Statistisches Bundesamt

Außenhandel

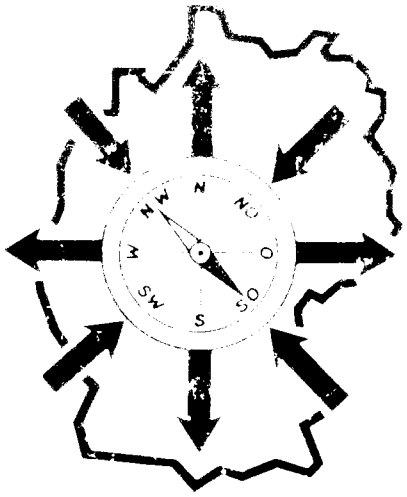

Fachserie 7

Reihe 2

Außenhandel nach Waren und Ländern (Spezialhandel)

Oktober 1999

METZLER POESCHEL



Jetzt: Außenhandelsdaten auf CD-ROM

Ab dem Berichtsmonat Juni 1999 liefern wir Ihnen monatlich Außenhandelsdaten auch auf CD-ROM.

Die Monats- und Jahresergebnisse der Einfuhr- und Ausfuhrstatistik Deutschlands mit Mengen- und Wertangaben für alle Ursprungs- und Bestimmungsländer unterteilt nach Warengruppen der EGW erscheinen monatlich aufbereitet unter dem Titel

Außenhandelsstatistik

Länder nach Warengruppen

Die Daten sind im CSV-Format gespeichert, so daß sie problemlos in handelsübliche Datenbankprogramme plattformunabhängig eingelesen werden können. Textliche Erläuterungen und eine Datensatzbeschreibung (TXT-Format) unterstützen Sie bei der Anwendung des Datenmaterials (nähere Informationen s. Rückseite).

Um Ihnen Ihre Bestellung zu erleichtern, finden Sie auf der Rückseite einen bereits vorbereiteten Bestellschein. Sollten Sie noch Fragen haben oder weitere Informationen benötigen, stehen Ihnen unsere Mitarbeiter gerne zur Verfügung:

Statistisches Bundesamt
Gruppe VB
65180 Wiesbaden

Tel: +49 / (0)611 / 75-24 66
Fax: +49 / (0)611 / 75-39 65
e-mail: *gruppe.vb@statistik-bund.de*

Oder besuchen Sie das Statistische Bundesamt auf seiner Homepage *http://www.statistik-bund.de.* Hier finden Sie einen Komplett-Überblick über unser weitgefächertes Daten- und Informationsangebot.

Bestellschein

Statistisches Bundesamt
Gruppe V B – H. Köpper
– Außenhandelsstatistik –

65180 Wiesbaden

Telefax:
06 11 / 75 39 65

Betr.: **Bestellung**: Außenhandelsstatistik: **Länder nach Warengruppen**, Monatsergebnisse **ab Juni 1999**

CD-ROM	**Länder nach Warengruppen** Erscheinungsweise: monatlich – mit kumulierten Ergebnissen des Berichtsjahrgangs ab Ausgabe Juni 1999 erstmals lieferbar erschienen im August 1999 Dateiformat: CSV Datenvolumen: rd. 6 MB	
Anzahl bitte unbedingt angeben	**Bestell-/Lieferumfang:** bitte unbedingt angeben	**Lizenzgebühr** für die einfache Nutzung zzgl. Versandkosten
☐	**im Einzelbezug:** aktuell vorliegende Monatsausgabe	79,– DM (40,39 EUR)
☐	**im Abonnement:** beginnend mit ☐ der zum Zeitpunkt der Bestellung aktuell vorliegenden Ausgabe ☐ dem Berichtsmonat ..... Jahr ..... zum Jahresbezugspreis für 12 Ausgaben	853,– DM (436,13 EUR)
	Aufbau/Gliederung der Dateien: • Berichtszeit / Berichtsperiode • Einfuhr / Ausfuhr • Ursprungs- und Bestimmungsland mit Text • Warenuntergruppen der EGW mit Text • Menge in dt = 100 kg • Wertangaben in 1.000 DM und 1.000 US$	

Bitte keine Vorauszahlungen leisten, Rechnung abwarten. Rechnungsstellung erfolgt bei Lieferung.

Nutzungsrechte:
Mehrfachnutzungen müssen schriftlich angezeigt werden. Durch die Zahlung der doppelten Nutzungsvergütung hat der Nutzer das Recht zur uneingeschränkten **Mehrfachnutzung für den eigenen Gebrauch**. Eine Weitergabe des Rechtes an Dritte **(gewerblicher Gebrauch)** ist hiernach jedoch **nicht gestattet**. Dies bedarf einer gesonderten Lizenzvereinbarung (Lizenzvertragsmuster wird auf Anfrage übersandt).

Copyright:
© Statistisches Bundesamt, Wiesbaden, 1999. Für nichtgewerbliche Zwecke sind Vervielfältigung und unentgeltliche Verbreitung, auch auszugsweise, mit Quellenangabe gestattet. Die Verbreitung, auch auszugsweise, über elektronische Systeme/Datenträger bedarf der vorherigen Zustimmung. Alle übrigen Rechte bleiben vorbehalten.

Lizenzinformation:
Mit Öffnen der CD-ROM-Umverpackung erkennen Sie die o.g. Lizenzbedingungen an.
Öffnen der CD-ROM-Umverpackung verpflichtet zum Kauf.

Rechnungsanschrift

Name/Vorname/Firma

Straße/Nr./Postfach

Postleitzahl/Wohnort

Ansprechpartner/Telefonnummer

getrennte Lieferanschrift (falls abweichend)

Name/Vorname/Firma

Straße/Nr./Postfach

Postleitzahl/Wohnort

Ansprechpartner/Telefonnummer

Datum rechtsverbindliche Unterschrift/Firmenstempel

Statistisches Bundesamt

Außenhandel



Fachserie 7

Reihe 2

Außenhandel nach Waren und Ländern
(Spezialhandel)

Oktober 1999

METZLER POESCHEL

Statistisches Bundesamt
Bibliothek - Dokumentation - Archiv

Herausgeber: Statistisches Bundesamt, Wiesbaden

Fachliche Informationen zu dieser Veröffentlichung können Sie direkt beim Statistischen Bundesamt erfragen:
Gruppe V B, Telefon: 06 11 / 75 24 75 oder Fax: 06 11 / 75 39 65

Verlag: Metzler-Poeschel, Stuttgart

Verlagsauslieferung: SFG – Servicecenter Fachverlage GmbH
Postfach 43 43
72774 Reutlingen
Telefon: 0 70 71 / 93 53 50
Telefax: 0 70 71 / 93 53 35
Internet: http://www.s-f-g.com
E-Mail: staba@s-f-g.com

Erscheinungsfolge: monatlich

Erschienen im Februar 2000

Preis: DM 48,80 / EUR 24,95

Bestellnummer: 2070200 - 99110

Recyclingpapier aus 100 % Altpapier.

Informationen über das Statistische Bundesamt und sein Datenangebot erhalten Sie:

- im Internet: http://www.statistik-bund.de

oder bei unserem Informationsservice
65180 Wiesbaden
- Telefon: 06 11 / 75 24 05
- Telefax: 06 11 / 75 33 30
- E-Mail: info@statistik-bund.de

© Statistisches Bundesamt, Wiesbaden 2000

Für nichtgewerbliche Zwecke sind Vervielfältigung und unentgeltliche Verbreitung, auch auszugsweise, mit Quellenangabe gestattet. Die Verbreitung, auch auszugsweise, über elektronische Systeme/Datenträger bedarf der vorherigen Zustimmung. Alle übrigen Rechte bleiben vorbehalten.

Inhalt

	Seite
Vorbemerkung:	V
Zusammenfassende Übersicht	
Ein- und Ausfuhr (Spezialhandel) nach Abschnitten und Kapiteln des Warenverzeichnisses für die Außenhandelsstatistik	VIII
Länderverzeichnis (Kurztext)	XVI
Hauptübersicht	
Spezialhandel nach Nummern des Warenverzeichnisses für die Außenhandelsstatistik (Ausgabe 1999)	1

Angaben beziehen sich auf die **Bundesrepublik Deutschland**
nach dem Gebietsstand seit dem 3.10.1990.

Abkürzungen

ALK 100 VH	ALK. 100 % = reiner Alkohol
ANZZEL	Anzahl Zellen
AUS LG	aus Lager
BRT	Bruttoregistertonne
DT	dt = Dezitonne = 100 kg
ECU	Europäische Währungseinheit
EU	Europäische Union
EV	Eigenveredelung (siehe Abschnitt 6)
G	g = Gramm
GEW DT	im Gewicht von Dezitonnen
HL	hl = Hektoliter = 100 l
H2O2	H_2O_2 = Wasserstoffperoxid
KG	kg = Kilogramm = 1 000 g
KG MET AM	Kilogramm Methylamine
KOH	Kaliumhydroxid
KT	Karat
L	l = Liter
LADE-T	Ladetonne
LV	Lohnveredelung (siehe Abschnitt 6)
M	m = Meter
M2	m^2 = Quadratmeter
M3	m^3 = Kubikmeter
MWH	MWh = Megawattstunde
N	N = Stickstoff
NAOH	NaOH = Natriumhydroxid
P2O5	P_2O_5 = Phosphorpentoxid
PV	Passive Veredelung (siehe Abschnitt 6)
SP ISOT	Spaltbare Isotope
ST	Stück
T	t = Tonne = 1 000 kg
TJ	Terajoule
TR90VH	90 % trocken

Vorbemerkung

Allgemeine Erläuterungen

1 Rechtsgrundlagen

Die Außenhandelsstatistik basiert insbesondere auf folgenden Rechtsvorschriften:

- das Gesetz über die Statistik für Bundeszwecke (Bundesstatistikgesetz - BStatG) in der Fassung vom 22.1.1987 (BGBl. I S. 462, 565), zuletzt geändert durch Artikel 6, Abs. 36 des Gesetzes vom 27.12.1993 (BGBl. I S. 2378),

- die Verordnung (EWG) Nr. 3330/91 des Rates vom 7.11.1991 über die Statistik des Warenverkehrs zwischen Mitgliedstaaten (ABl EG 1991 Nr. L 316 S. 1),

- die Verordnung (EWG) Nr. 3046/92 der Kommission vom 22.10.1992 zur Festlegung von Durchführungsvorschriften für die Verordnung (EWG) Nr. 3330/91 (ABl EG 1992 Nr. L 307 S. 27),

- die Verordnung (EG) Nr. 1172/95 des Rates vom 22.5.1995 über die Statistiken des Warenverkehrs der Gemeinschaft und ihrer Mitgliedstaaten mit Drittländern (ABl EG L 118 S. 10),

- die Verordnung (EG) Nr. 840/96 vom 7. Mai 1996 zur Durchführung der Verordnung (EG) 1172/95 des Rates hinsichtlich der Außenhandelsstatistik (ABl EG 1996 L 114 S. 7).

- das Gesetz über die Statistik des grenzüberschreitenden Warenverkehrs (Außenhandelsstatistikgesetz - AHStatGes) in der im Bundesgesetzblatt Teil III, Gliederungsnummer 7402 - 1 veröffentlichten bereinigten Fassung, vom 1. Mai 1957, zuletzt geändert durch Artikel 3 des Gesetzes vom 19.12.1997 (BGBl. I S. 158),

- die Verordnung zur Durchführung des Gesetzes über die Statistik des grenzüberschreitenden Warenverkehrs (Außenhandelsstatistik - Durchführungsverordnung- AHStatDV) in der Fassung der Bekanntmachung vom 29.7.1994 (BGBl. I S. 1993), zuletzt geändert durch Artikel 4 des Gesetzes vom 19.12.1997 (BGBl. I S. 3158).

2 Gegenstand

Gegenstand der Außenhandelsstatistik der Bundesrepublik Deutschland ist der grenzüberschreitende Warenverkehr des Erhebungsgebietes mit dem Ausland. Ausland im Sinne der Außenhandelsstatistik ist das Gebiet außerhalb des Erhebungsgebietes.

Aufgrund unterschiedlicher Erhebungskonzepte unterscheidet man seit 1993 zwischen Warenverkehren mit Mitgliedstaaten der Europäischen Union (Intrahandel) und Warenverkehren mit den übrigen Staaten (Extrahandel).

3 Erhebungsgegiet

Das Erhebungsgebiet der Außenhandelsstatistik umfaßt die Bundesrepublik Deutschland (ohne den Zollausschluß Büsingen).

4 Darstellungsformen

Der grenzüberschreitende Warenverkehr wird in der Außenhandelsstatistik als Generalhandel (siehe die Vorbemerkung, Reihe 1, Abschnitt Generalhandel), und als Spezialhandel nachgewiesen. Der Spezialhandel enthält im wesentlichen die Waren, die zum Gebrauch, zum Verbrauch, zur Bearbeitung oder Verarbeitung in das Erhebungsgebiet eingegangen sind bzw. aus der Erzeugung, der Bearbeitung oder Verarbeitung des Erhebungsgebietes stammen und ausgeführt worden sind.

5 Spezialhandel

Die Angaben der vorliegenden Veröffentlichung beziehen sich auf den Spezialhandel. Dieser umfaßt

5.1 in der Einfuhr

5.1.1 die unmittelbare Einfuhr von Waren in den freien Verkehr, zur zollamtlich bewilligten aktiven Veredelung (Eigen- und Lohnveredelung), nach zollamtlich bewilligter passiver Veredelung, auch Ausbesserung,

5.1.2 die Einfuhr von ausländischen Waren aus Lager in die unter Abschnitt 5.1.1 genannten Einfuhrarten; als Lager im Sinne der Außenhandelsstatistik gelten Freizonen und Zollager sowie einige Sonderfälle,

5.2 in der Ausfuhr

die Ausfuhr von Waren aus dem freien Verkehr, nach zollamtlich bewilligter aktiver Veredelung (Eigen- und Lohnveredelung), zur zollamtlich bewilligten passiven Veredelung, auch Ausbesserung.

Bei den unter 5.1 und 5.2 genannten Einfuhr- bzw. Ausfuhrarten ist:

"aktive Veredelung" die zollamtlich bewilligte Veredelung (Bearbeitung, Verarbeitung und Ausbesserung sowie die ein- oder mehrmalige Verwendung als sog. Produktionsmittel) von ausländischen Waren im statistischen Erhebungsgebiet. Dabei ist "Eigenveredelung" die Veredelung von ausländischen Waren im Erhebungsgebiet für Rechnung des im Erhebungsgebiet ansässigen Eigentümers. Eigenveredelung ist jedoch auch die Veredlung von ausländischen Waren für Rechnung einer anderen in der Europäischen Union ansässigen Person, sofern für diese Person wiederum eine Eigenveredelung vorliegt. "Lohnveredelung" ist die Verdelung von ausländischen Waren im Erhebungsgebiet für Rechnung einer außerhalb der Mitgliedstaaten der Europäischen Union ansässigen Person. Lohnverdelung ist jedoch auch die (Unter-)Veredelung von ausländischen Waren für Rechnung einer anderen in der Europäischen Union ansässigen Person, sofern für diese Person wiederum eine Lohnveredelung vorliegt.

"Passive Veredelung" die zollamtlich bewilligte Veredelung (Bearbeiten, Verarbeiten und Ausbessern) von Waren des freien Verkehrs im Ausland.

Veredelungsvorgänge, die nicht im Rahmen einer zollamtlich bewilligten aktiven oder passiven Lohnveredelungen abgewickelt werden (sog. wirtschaftliche Lohnveredelung) sind als Einfuhr in den freien Verkehr bzw. als Ausfuhr aus dem freien Verkehr nachgewiesen.

6 Schiffs- und Luftfahrzeugbedarf

Als Schiffs- und Luftfahrzeugbedarf wird im Spezialhandel die Lieferung ausländischer Waren aus Lager für den Bedarf ausgehender deutscher Seeschiffe und Luftfahrzeuge (in der Einfuhr) sowie die Lieferung von Waren aus dem freien Verkehr und aus der aktiven Veredelung für den Bedarf ausgehender fremder Seeschiffe und Luftfahrzeuge (in der Ausfuhr) nachgewiesen. Unter Schiffs- und Luftfahrzeugbedarf ist ferner in der Einfuhr die Lieferung ausländischer Waren aus Lager für den Bedarf von in ausländischen Häfen liegenden deutschen Seeschiffen und Luftfahrzeugen zu verstehen. Die betreffenden Angaben sind in den unter Abschnitt 5.1.2 bzw. 5.2 genannten Einfuhr- bzw. Ausfuhrarten enthalten.

Die als Schiffs- und Luftfahrzeugbedarf angemeldeten Waren werden zusammengefaßt unter den Nummern 99302400, 99302700 und 99309900 nachgewiesen. Ausgenommen von dieser Regelung sind Heiz- und

Treibstoffe als Schiffs- und Luftfahrzeugbedarf, die den hierfür vorgesehenen Warennummern zugeordnet werden. Eine ländermäßige Aufgliederung der als Schiffs- und Luftfahrzeugbedarf angemeldeten Angaben erfolgt nicht (siehe Länderposition "Schiffs- und Luftfahrzeugbedarf").

7 Befreiungen und Vereinfachungen

Im Rahmen der Intrahandelsstatistik (Warenverkehr mit den Mitgliedstaaten der Europäischen Union) sind grundsätzlich alle Privatpersonen von der Auskunftspflicht befreit. Die Befreiung gilt auch für Auskunftspflichtige, deren im Intrahandel getätigten jährlichen Versendungen in andere EU - Mitgliedstaaten oder Eingänge aus anderen EU - Mitgliedstaaten den Statistischen Wert von 200 000 EURO im Vorjahr oder im laufenden Jahr nicht überschritten haben. Im Rahmen der Extrahandelsstatistik (Warenverkehr mit Ländern außerhalb der Europäischen Union) sind - bis auf wenige Außnahmen - Warensendungen von weniger als 1 600 DM von der Anmeldung befreit.

Die vorstehend genannten Befreiungen von 200 000 DM sind ab Berichtsmonat Januar 1995 und die Befreiungen von 200 000 EURO ab Berichtsmonat Januar 1999 in den Außenhandelsergebnissen als Zuschätzungen enthalten.

Nicht einbezogen sind ferner Waren, die von ausländischen Streitkräften, die in der Bundesrepublik Deutschland stationiert sind, selbst eingeführt und ausgeführt werden.

8 Berichtsmonat

In der Darstellung des Außenhandels als Spezialhandel werden die unmittelbaren Einfuhren und die Ausfuhren im allgemeinen im Monat des Grenzüberganges, die auf Lager eingeführten Waren dagegen erst im Zeitpunkt ihrer Einfuhr aus Lager nachgewiesen. Durch Verzögerungen bei der Anmeldung, sowie durch Rückfragen können in geringem Umfange Einfuhren und Ausfuhren in einer späteren Berichtszeit nachgewiesen sein.

9 Darstellung der Hauptübersicht

In der Hauptübersicht wird der Spezialhandel (siehe Abschnitt 5) im allgemeinen nach einzelnen Nummern des Warenverzeichnisses für die Außenhandelsstatistik dargestellt. Die Warenbenennung ist bei vielen Positionen stark gekürzt, ihr vollständiger Wortlaut ist aus dem genannten Warenverzeichnis zu ersehen. Es folgen, mit Stern (*) bezeichnet, die Angaben für die Gesamteinfuhr bzw. -ausfuhr, sodann die Nachweise für die Eigen- und Lohnveredelung (EV, LV) sowie für die passive Veredelung (PV) - siehe Abschnitt 5 - und außerdem die Ergebnisse der Einfuhr aus Lager (AUSLG) - siehe Abschnitt 5.1.2 -. Anschließend werden die Mengen und Werte für die Ursprungs- bzw. Bestimmungsländer (siehe Abschnitt 10) veröffentlicht, für die im jeweiligen Berichtsmonat eine Einfuhr bzw. Ausfuhr im Werte von mindestens **50 000 DM** - von Ausnahmen abgesehen - erreicht wurde. Demnach ergibt die Addition der Länderangaben in vielen Fällen nicht die Summenzahlen für die Gesamteinfuhr bzw. -ausfuhr der betreffenden Warenpositionen. Ferner können bei Positionen mit besonderen Maßeinheiten (z.B. 1000 Stück, Hektoliter usw.) geringfügige Abweichungen in den Summen durch Runden der Zahlen entstehen.

Alle durch erreichen der jeweiligen monatlichen Wertgrenze einmal aufgenommenen Länderangaben werden in den darauffolgenden Monatsberichten bis zum Novemberbericht weiterhin dargestellt.

In den Angaben über die Gesamteinfuhr bzw. -ausfuhr je Warenposition sind die Mengen und Werte für die Veredelung, für die Einfuhr aus Lager sowie für die nichtveröffentlichten Länder enthalten. Die Angaben für die Ursprungs- bzw. Bestimmungsländer schließen ebenfalls die Mengen und Werte für die Veredelung und für die Einfuhr aus Lager ein.

Ist in den Mengen- und Wertspalten eine Zeile nicht mit Zahlen ausgefüllt, so bedeutet dies, daß eine Einfuhr bzw. Ausfuhr nicht stattgefunden hat. Stehen aber nur in der Mengenspalte keine Zahlen, so ist von der beteffenden Ware weniger als die Hälfte der an dieser Stelle nachgewiesenen Einheit eingeführt bzw. ausgeführt worden.

Rückwaren und Ersatzlieferungen werden nicht nach ihrer warenmäßigen Beschaffenheit, sondern jeweils unter einer Sammelposition (Warennummer 99909910 bzw. 99909926) erfaßt und nachgewiesen.

Abweichend von den Bestimmungen des Deutschen Gebrauchs-Zolltarifs werden "Nachprägungen" von Gold- und Silbermünzen nicht unter den Warennummern 71141100 und 71141900, sondern unter den Warennummern 71181010 oder 71181090 erfaßt und nachgewiesen.

Als Sammlungsstücke angemeldete Münzen der Warennummern 71181010 und 71181090 werden unter der Tarifnummer 9705 nachgewiesen.

Am Ende der Hauptübersicht werden unter den fiktiven Warennummern (99990001 und 99990003) geschätzte Werte für Anmeldeausfälle zur Intrahandelsstatistik nachgewiesen.

10 Bezugs- und Absatzgebiete

Das "Länderverzeichnis für die Außendandelsstatistik" unterscheidet von Januar 1999 an 223 Länder bzw. Gebiete (siehe Anhang).

Die Ursprungs- und Bestimmungsländer werden in der Hauptübersicht mit einem stark gekürzten (sechsstelligen) Text dargestellt (siehe S. XIV). In der Einfuhr wird als Ursprungsland das Land nachgewiesen, in dem die Waren vollständig gewonnen oder hergestellt worden sind oder ihre letzte wesentliche und wirtschaftlich gerechtfertige Be- oder Verarbeitung erfahren haben. Maßgebend sind die Begriffsbestimmungen von Titel II Kapitel II der Verordnung (EWG) Nr. 2913/92 des Rates vom 12.10.1992 (ABl. Eur. Gem. Nr. L 302 S 1). Ist das Ursprungsland nicht bekannt so tritt an diese Stelle das Versendungsland. Versendungsland ist das Land, aus dem die Waren in das Erhebungsgebiet verbracht worden sind, ohne daß sie in Durchfuhrländern anderen als den mit der Beförderung zusammenhängenden Aufenthalten oder Rechtsgeschäften unterworfen wurden.

In der Ausfuhr wird als Bestimmungsland das Land nachgewiesen, in dem die Waren gebraucht oder verbraucht, bearbeitet oder verarbeitet werden sollen. Ist das Bestimmungsland nicht bekannt, so gilt das letzte bekannte Land, in das die Waren verbracht werden sollen, als Bestimmungsland.

11 Mengen

Die Mengen sind nach Gewicht (Dezitonne = dt = 100 kg) angegeben, bei einigen Waren auch nach anderen handelsüblichen Maßeinheiten (z.B. Stück, Hektoliter, Kubikmeter, Tonne usw.). Das Gewicht ist die Eigenmasse bzw. das Reingewicht der Waren.

12 Werte

Die Werte sind in 1 000 DM nachgewiesen. Sie beziehen sich grundsätzlich auf den Statistischen Wert. Der Statistische Wert stellt den Wert frei Grenze des Erhebungsgebietes (= Grenzübergangswert) dar. Bei der Ausfuhr oder Einfuhr nach Veredelung ist stets der volle Warenwert einschließlich der Veredelungskosten und der Vertriebskosten eingesetzt.

Der Statistische Wert wird unabhängig von der fakturierten Währung stets in DM angemeldet. Seit Januar 1998 können Auskunftspflichtige bei der Anmeldung zur Intrahandelsstatistik (Warenverkehr mit den Mitgliedstaaten der Europäischen Union) auf die Angabe des Statistischen Wertes verzichten, wenn bei der Anmeldung ein Papiervordruck verwendet wird und es sich um Verkäufe oder Käufe von Waren handelt. In diesen Fällen wird der Statistische Wert durch Umrechnung aus dem Rechnungsbetrag ermittelt.

13 Veröffentlichungen

Ergebnisse der Außenhandelsstatistik in anderen Gliederungen sind in den Reihen 1, 3, 7 und S der Fachserie 7, Außenhandel, veröffentlicht.

Im Rahmen der "Fremdsprachigen Veröffentlichungen" erscheint jährlich in englischer Sprache "Foreign Trade according to the Standard International Trade Classification (SITC - Rev. II) - Special Trade - " (Ab 1988: SITC - Rev. 3).

Eine ausführliche Beschreibung der Methode der Außenhandelsstatistik enthält im übrigen die Veröffentlichung "Außenhandel und Statistik" der Reihe "Zahl und Leben", Heft 7.

14 Vorläufige und endgültige Ergebnisse

Die Angaben für die Monate Januar bis November des laufenden Jahres sind nur vorläufige Ergebnisse. Im Dezemberbericht werden jeweils die endgültigen Jahreszahlen veröffentlicht.

Teilweise können sich innerhalb der Monatsberichte bei verschiedenen Einzelpositionen Abweichungen bei der Addition von Monatszahlen zu den sog. Jahresteilergebnissen ergeben; diese beruhen auf den zwischenzeitlich durchgeführten Berichtigungen.

Für die Ergebnisse früherer Berichtszeiten gilt jeweils die "Vorbemerkung" des entsprechenden Berichtes.

EINFUHR UND AUSFUHR (SPEZIALHANDEL)
NACH ABSCHNITTEN UND KAPITELN DES WARENVERZEICHNISSES FUER DIE AUSSENHANDELSSTATISTIK

AB SCHN. KAP.	WARENBENENNUNG	EINFUHR 1999 OKTOBER	1999 JANUAR/OKTOBER	1998 JANUAR/OKTOBER	1999 OKTOBER	1999 JANUAR/OKTOBER	1998 JANUAR/OKTOBER
		DT = 100 KG			1000 DM		
I	LEBENDE TIERE UND WAREN TIERISCHEN URSPRUNGS	4 150 560	37 100 525	42 505 395	1 484 614	12 984 079	15 809 419
1	LEBENDE TIERE	267 368	1 908 794	2 036 150	66 492	469 275	593 358
2	FLEISCH UND GENIESSBARE SCHLACHTNEBENERZEUGNISSE	1 420 421	12 233 038	14 420 093	560 641	4 712 223	6 011 277
3	FISCHE UND KREBSTIERE,WEICHTIERE UND ANDERE WIRBELLOSE WASSERTIERE	473 592	4 381 865	5 070 747	278 573	2 434 386	2 758 321
4	MILCH UND MILCHERZEUGNISSE;VOGELEIER;NATUERLICHER HONIG;GENIESSBARE WAREN TIERISCHEN URSPRUNGS,ANDERWEIT WEDER GENANNT NOCH INBEGRIFFEN	1 625 199	15 237 497	16 202 824	498 616	4 592 039	5 485 669
5	ANDERE WAREN TIERISCHEN URSPRUNGS,ANDERWEIT WEDER GENANNT NOCH INBEGRIFFEN	363 980	3 339 331	4 775 581	80 292	776 156	960 794
II	WAREN PFLANZLICHEN URSPRUNGS	15 612 636	175 833 089	181 187 394	2 045 022	21 810 275	25 502 325
6	LEBENDE PFLANZEN UND WAREN DES BLUMENHANDELS	766 457	5 868 605	7 037 659	301 200	2 604 135	3 320 489
7	GEMUESE,PFLANZEN,WURZELN UND KNOLLEN,DIE ZU ERNAEHRUNGSZWECKEN VERWENDET WERDEN	2 449 903	33 895 519	38 543 162	339 079	4 644 334	5 344 183
8	GENIESSBARE FRUECHTE UND NUESSE;SCHALEN VON ZITRUSFRUECHTEN ODER VON MELONEN	4 732 889	41 114 676	44 731 089	710 947	6 763 823	7 647 775
9	KAFFEE,TEE,MATE UND GEWUERZE	814 041	7 605 849	7 214 116	314 410	3 188 199	3 944 103
10	GETREIDE	1 815 059	25 604 241	23 035 667	76 048	1 028 324	1 067 838
11	MUELLEREIERZEUGNISSE;MALZ;STAERKE;INULIN;KLEBER VON WEIZEN	495 955	5 543 007	6 548 186	38 725	374 535	454 565
12	OELSAMEN UND OELHALTIGE FRUECHTE;VERSCHIEDENE SAMEN UND FRUECHTE;PFLANZEN ZUM GEWERBE- ODER HEILGEBRAUCH;STROH UND FUTTER	4 432 083	55 090 909	52 664 221	229 859	2 802 589	3 253 480
13	SCHELLACK;GUMMEN,HARZE UND ANDERE PFLANZENSAEFTE UND PFLANZENAUSZUEGE	36 109	395 039	469 578	29 306	350 812	400 703
14	FLECHTSTOFFE UND ANDERE WAREN PFLANZLICHEN URSPRUNGS,ANDERWEIT WEDER GENANNT NOCH INBEGRIFFEN	70 140	715 244	943 716	5 448	53 524	69 189
III	TIERISCHE UND PFLANZLICHE FETTE UND OELE;ERZEUGNISSE IHRER SPALTUNG;GENIESSBARE VERARBEITETE FETTE;WACHSE TIERISCHEN UND PFLANZLICHEN URSPRUNGS	1 536 625	12 091 673	13 868 546	178 175	1 571 099	1 830 552
15	TIERISCHE UND PFLANZLICHE FETTE UND OELE;ERZEUGNISSE IHRER SPALTUNG;GENIESSBARE VERARBEITETE FETTE;WACHSE TIERISCHEN UND PFLANZLICHEN URSPRUNGS	1 536 625	12 091 673	13 868 546	178 175	1 571 099	1 830 552
IV	WAREN DER LEBENSMITTELINDUSTRIE;GETRAENKE,ALKOHOLHALTIGE FLUESSIGKEITEN UND ESSIG;TABAK UND VERARBEITETE TABAKERSATZSTOFFE	12 192 956	120 876 821	131 003 641	2 357 671	22 197 142	23 656 396
16	ZUBEREITUNGEN VON FLEISCH,FISCHEN ODER VON KREBSTIEREN,WEICHTIEREN UND ANDEREN WIRBELLOSEN WASSERTIEREN	281 792	2 570 199	2 922 514	177 086	1 611 117	1 854 705
17	ZUCKER UND ZUCKERWAREN	755 738	8 470 694	8 558 301	100 893	1 069 464	1 076 472
18	KAKAO UND ZUBEREITUNGEN AUS KAKAO	568 875	4 971 023	5 900 080	261 751	2 223 042	2 560 350
19	ZUBEREITUNGEN AUS GETREIDE,MEHL,STAERKE ODER MILCH;BACKWAREN	668 849	6 895 922	7 348 547	201 923	2 052 317	2 202 287
20	ZUBEREITUNGEN VON GEMUESE,FRUECHTEN UND ANDEREN PFLANZENTEILEN	2 307 962	21 328 265	22 308 500	413 176	3 800 080	3 799 153
21	VERSCHIEDENE LEBENSMITTELZUBEREITUNGEN	279 815	3 213 635	3 217 574	182 121	2 233 545	2 476 247
22	GETRAENKE,ALKOHOLHALTIGE FLUESSIGKEITEN UND ESSIG	2 348 946	21 910 880	22 758 239	555 011	4 938 165	4 844 975
23	RUECKSTAENDE UND ABFAELLE DER LEBENSMITTELINDUSTRIE;ZUBEREITETES FUTTER	4 727 593	49 479 902	56 115 042	192 345	1 995 150	2 752 818
24	TABAK UND VERARBEITETE TABAKERSATZSTOFFE1)	253 386	2 036 301	1 874 844	273 365	2 274 262	2 089 389
V	MINERALISCHE STOFFE	245 081 348 a)	2 560 315 542 a)	2 772 115 966 a)	5 511 936	43 087 314	45 209 833
25	SALZ;SCHWEFEL;STEINE UND ERDEN;GIPS,KALK UND ZEMENT	29 310 400	267 517 001	289 471 245	216 751	2 029 421	2 272 951
26	ERZE SOWIE SCHLACKEN UND ASCHEN	24 408 444	369 779 643	456 106 167	246 220	3 417 867	3 851 275
27	MINERALISCHE BRENNSTOFFE;MINERALOELE UND ERZEUGNISSE IHRER DESTILLATION;BITUMINOESE STOFFE; MINERALWACHSE;ELEKTRISCHER STROM 2)	191 362 504 a)	1 923 018 898 a)	2 026 538 554 a)	5 048 965	37 640 026	39 085 607
VI	ERZEUGNISSE DER CHEMISCHEN INDUSTRIE UND VERWANDTER INDUSTRIEN	19 219 015	203 041 516	216 364 092	4 917 774	51 443 603	54 144 922
28	ANORGANISCHE CHEMISCHE ERZEUGNISSE;ANORGANISCHE ODER ORGANISCHE VERBINDUNGEN VON EDELMETALLEN, VON SELTENERDMETALLEN,VON RADIOAKTIVEN ELEMENTEN ODER VON ISOTOPEN	4 294 930	40 439 725	44 496 699	469 466	3 868 126	4 168 388

1) EINSCHL. SCHIFFS- UND LUFTFAHRZEUGBEDARF SOWIE UNVOLLSTAENDIG ANGEMELDETE WAREN DER KAPITEL 1 – 24. – 2) DER AUSSENHANDEL MIT ELEKTRISCHEM STROM UMFASST DIE FINANZIELLEN ABRECHNUNGEN (EINSCHL. EINIGER SONDERFAELLE). a) AUSSERDEM ELEKTRISCHER STROM: **OKTOBER 1999: 2 768 215 MWH; JAN./ OKTOBER 1999: 19 947 029 MWH; JAN./ OKTOBER 1998: 15 239 243 MWH.**

EINFUHR UND AUSFUHR (SPEZIALHANDEL)
NACH ABSCHNITTEN UND KAPITELN DES WARENVERZEICHNISSES FUER DIE AUSSENHANDELSSTATISTIK

AB SCHN. KAP.	W A R E N B E N E N N U N G	A U S F U H R 1999 OKTOBER	1999 JANUAR/OKTOBER	1998 JANUAR/OKTOBER	1999 OKTOBER	1999 JANUAR/OKTOBER	1998 JANUAR/OKTOBER
		DT = 100 KG			1000 DM		
I	LEBENDE TIERE UND WAREN TIERISCHEN URSPRUNGS	5 980 914	52 567 995	57 116 279	1 244 817	10 877 940	12 800 384
1	LEBENDE TIERE	254 037	2 519 755	3 313 293	78 290	765 845	1 079 086
2	FLEISCH UND GENIESSBARE SCHLACHTNEBENERZEUGNISSE	1 034 496	8 668 644	7 207 124	349 925	2 799 334	2 839 548
3	FISCHE UND KREBSTIERE,WEICHTIERE UND ANDERE WIRBELLOSE WASSERTIERE	149 753	1 395 640	2 203 443	85 691	652 064	1 006 188
4	MILCH UND MILCHERZEUGNISSE;VOGELEIER;NATUERLICHER HONIG;GENIESSBARE WAREN TIERISCHEN URSPRUNGS,ANDERWEIT WEDER GENANNT NOCH INBEGRIFFEN	4 316 795	37 553 039	41 487 297	689 247	6 211 536	7 301 831
5	ANDERE WAREN TIERISCHEN URSPRUNGS,ANDERWEIT WEDER GENANNT NOCH INBEGRIFFEN	225 833	2 430 917	2 905 122	41 664	449 161	573 731
II	WAREN PFLANZLICHEN URSPRUNGS	11 907 934	113 849 797	112 674 424	608 267	6 382 357	7 243 030
6	LEBENDE PFLANZEN UND WAREN DES BLUMENHANDELS	74 660	687 862	789 582	31 881	303 405	333 660
7	GEMUESE,PFLANZEN,WURZELN UND KNOLLEN,DIE ZU ERNAEHRUNGSZWECKEN VERWENDET WERDEN	527 539	11 122 556	11 376 944	40 318	543 980	549 113
8	GENIESSBARE FRUECHTE UND NUESSE;SCHALEN VON ZITRUSFRUECHTEN ODER VON MELONEN	407 647	3 468 068	3 400 924	82 185	679 759	765 315
9	KAFFEE,TEE,MATE UND GEWUERZE	152 704	1 659 100	1 781 663	86 137	987 269	1 272 804
10	GETREIDE	8 563 771	70 660 931	71 150 557	196 694	1 705 692	2 011 033
11	MUELLEREIERZEUGNISSE;MALZ;STAERKE;INULIN;KLEBER VON WEIZEN	1 536 664	16 162 418	15 570 925	81 399	836 180	906 396
12	OELSAMEN UND OELHALTIGE FRUECHTE;VERSCHIEDENE SAMEN UND FRUECHTE;PFLANZEN ZUM GEWERBE- ODER HEILGEBRAUCH;STROH UND FUTTER	613 182	9 700 238	8 203 165	50 162	939 254	992 662
13	SCHELLACK;GUMMEN,HARZE UND ANDERE PFLANZENSAEFTE UND PFLANZENAUSZUEGE	23 597	232 741	220 005	37 329	352 947	372 407
14	FLECHTSTOFFE UND ANDERE WAREN PFLANZLICHEN URSPRUNGS,ANDERWEIT WEDER GENANNT NOCH INBEGRIFFEN	8 170	155 883	180 659	2 162	33 871	39 640
III	TIERISCHE UND PFLANZLICHE FETTE UND OELE;ERZEUGNISSE IHRER SPALTUNG;GENIESSBARE VERARBEITETE FETTE;WACHSE TIERISCHEN UND PFLANZLICHEN URSPRUNGS	2 198 518	18 081 542	20 114 682	218 922	1 926 607	2 512 602
15	TIERISCHE UND PFLANZLICHE FETTE UND OELE;ERZEUGNISSE IHRER SPALTUNG;GENIESSBARE VERARBEITETE FETTE;WACHSE TIERISCHEN UND PFLANZLICHEN URSPRUNGS	2 198 518	18 081 542	20 114 682	218 922	1 926 607	2 512 602
IV	WAREN DER LEBENSMITTELINDUSTRIE;GETRAENKE,ALKOHOLHALTIGE FLUESSIGKEITEN UND ESSIG;TABAK UND VERARBEITETE TABAKERSATZSTOFFE	17 245 252	165 550 745	171 169 325	1 989 878	17 315 631	18 918 964
16	ZUBEREITUNGEN VON FLEISCH,FISCHEN ODER VON KREBSTIEREN,WEICHTIEREN UND ANDEREN WIRBELLOSEN WASSERTIEREN	214 779	1 476 454	1 740 232	137 399	955 341	1 073 343
17	ZUCKER UND ZUCKERWAREN	1 865 988	15 361 113	15 887 625	189 232	1 456 234	1 589 398
18	KAKAO UND ZUBEREITUNGEN AUS KAKAO	318 966	2 848 310	3 986 020	193 649	1 545 129	2 083 447
19	ZUBEREITUNGEN AUS GETREIDE,MEHL,STAERKE ODER MILCH;BACKWAREN	730 204	6 766 662	7 245 094	268 485	2 422 092	2 522 237
20	ZUBEREITUNGEN VON GEMUESE,FRUECHTEN UND ANDEREN PFLANZENTEILEN	1 519 670	9 846 940	10 238 912	203 510	1 629 457	1 782 558
21	VERSCHIEDENE LEBENSMITTELZUBEREITUNGEN	379 289	4 116 559	4 193 493	212 175	2 233 773	2 442 454
22	GETRAENKE,ALKOHOLHALTIGE FLUESSIGKEITEN UND ESSIG	7 709 280	84 659 380	80 983 376	257 212	2 519 917	2 612 817
23	RUECKSTAENDE UND ABFAELLE DER LEBENSMITTELINDUSTRIE;ZUBEREITETES FUTTER	4 354 087	39 119 372	45 643 565	217 917	1 820 508	2 409 715
24	TABAK UND VERARBEITETE TABAKERSATZSTOFFE1)	152 989	1 355 955	1 251 008	310 299	2 733 180	2 402 995
V	MINERALISCHE STOFFE	66 310 569 a)	578 426 908 a)	628 337 230 a)	1 235 503	9 939 329	10 131 404
25	SALZ;SCHWEFEL;STEINE UND ERDEN;GIPS,KALK UND ZEMENT	31 561 306	275 345 389	307 997 723	158 613	1 550 410	1 667 007
26	ERZE SOWIE SCHLACKEN UND ASCHEN	2 451 838	19 821 508	27 650 573	18 736	178 073	185 234
27	MINERALISCHE BRENNSTOFFE;MINERALOELE UND ERZEUGNISSE IHRER DESTILLATION;BITUMINOESE STOFFE; MINERALWACHSE;ELEKTRISCHER STROM 2)	32 297 425 a)	283 260 011 a)	292 688 934 a)	1 058 154	8 210 846	8 279 163
VI	ERZEUGNISSE DER CHEMISCHEN INDUSTRIE UND VERWANDTER INDUSTRIEN	26 461 140	269 634 583	279 222 947	8 526 114	81 328 498	81 564 896
28	ANORGANISCHE CHEMISCHE ERZEUGNISSE;ANORGANISCHE ODER ORGANISCHE VERBINDUNGEN VON EDELMETALLEN, VON SELTENERDMETALLEN,VON RADIOAKTIVEN ELEMENTEN ODER VON ISOTOPEN	4 941 609	57 755 744	66 239 312	534 341	5 258 574	5 633 579

1) EINSCHL. SCHIFFS- UND LUFTFAHRZEUGBEDARF SOWIE UNVOLLSTAENDIG ANGEMELDETE WAREN DER KAPITEL 1 – 24. – 2) DER AUSSENHANDEL MIT ELEKTRISCHEM STROM UMFASST DIE FINANZIELLEN ABRECHNUNGEN (EINSCHL. EINIGER SONDERFAELLE). a) AUSSERDEM ELEKTRISCHER STROM: **OKTOBER 1999: 1 564 101 MWH; JAN./ OKTOBER 1999: 17 326 373 MWH; JAN./ OKTOBER 1998: 20 744 201 MWH.**

EINFUHR UND AUSFUHR (SPEZIALHANDEL)
NACH ABSCHNITTEN UND KAPITELN DES WARENVERZEICHNISSES FUER DIE AUSSENHANDELSSTATISTIK

AB SCHN. KAP.	WARENBENENNUNG	EINFUHR 1999 OKTOBER (DT = 100 KG)	1999 JANUAR/OKTOBER (DT = 100 KG)	1998 JANUAR/OKTOBER (DT = 100 KG)	1998 OKTOBER (1000 DM)	1999 JANUAR/OKTOBER (1000 DM)	1998 JANUAR/OKTOBER (1000 DM)
29	ORGANISCHE CHEMISCHE ERZEUGNISSE	6 762 196	59 248 209	67 025 356	1 610 409	18 597 646	19 813 542
30	PHARMAZEUTISCHE ERZEUGNISSE	111 225	1 110 241	1 091 907	996 630	10 403 452	10 373 064
31	DUENGEMITTEL	3 951 138	64 029 015	61 023 258	65 053	1 187 831	1 269 425
32	GERB- UND FARBSTOFFAUSZUEGE;TANNINE UND IHRE DERIVATE;FARBSTOFFE,PIGMENTE UND ANDERE FARBMITTEL;ANSTRICHFARBEN UND LACKE;KITTE;TINTEN	561 650	4 819 958	5 747 968	343 329	3 227 078	3 790 368
33	ETHERISCHE OELE UND RESINOIDE;ZUBEREITETE RIECH-,KOERPERPFLEGE-ODER SCHOENHEITSMITTEL	196 471	2 061 149	2 450 153	294 674	3 012 499	3 209 089
34	SEIFEN;ORGANISCHE GRENZFLAECHENAKTIVE STOFFE;ZUBEREITETE WASCHMITTEL,ZUBEREITETE SCHMIERMITTEL,KUENSTLICHE WACHSE,ZUBEREITETE WACHSE,SCHUHCREME,SCHEUERPULVER UND DERGLEICHEN,KERZEN UND AEHNLICHE ERZEUGNISSE,MODELLIERMASSEN, "DENTALWACHS" UND ZUBEREITUNGEN FUER ZAHNAERZTLICHE ZWECKE AUF DER GRUNDLAGE VON GIPS	790 680	7 236 773	6 901 256	197 546	1 778 835	1 668 669
35	EIWEISSSTOFFE;MODIFIZIERTE STAERKE;KLEBSTOFFE; ENZYME	315 962	3 144 344	3 278 488	126 495	1 304 866	1 396 434
36	PULVER UND SPRENGSTOFFE;PYROTECHNISCHE ARTIKEL; ZUENDHOELZER;ZUENDMETALLEGIERUNGEN;LEICHT ENTZUENDLICHE STOFFE	80 215	351 648	307 063	42 607	238 622	229 260
37	ERZEUGNISSE ZU PHOTOGRAPHISCHEN UND KINEMATOGRAPHISCHEN ZWECKEN	81 618	858 171	1 034 622	206 324	2 132 344	2 286 484
38	VERSCHIEDENE ERZEUGNISSE DER CHEMISCHEN INDUSTRIE	2 072 930	19 742 283	23 007 322	565 241	5 692 304	5 940 199
VII	KUNSTSTOFFE UND WAREN DARAUS;KAUTSCHUK UND WAREN DARAUS	9 419 080	82 281 616	88 466 804	3 246 571	28 767 370	31 474 460
39	KUNSTSTOFFE UND WAREN DARAUS	7 668 753	66 782 335	73 000 642	2 370 116	20 753 984	23 245 647
40	KAUTSCHUK UND WAREN DARAUS	1 750 327	15 499 281	15 466 162	876 455	8 013 386	8 228 813
VIII	HAEUTE,FELLE,LEDER,PELZFELLE UND WAREN DARAUS; SATTLERWAREN;REISEARTIKEL,HANDTASCHEN UND AEHNLICHE BEHAELTNISSE;WAREN AUS DAERMEN	233 063	2 343 358	2 437 173	444 442	4 222 905	4 754 087
41	HAEUTE,FELLE (ANDERE ALS PELZFELLE) UND LEDER	103 933	1 019 758	1 157 850	116 565	1 052 805	1 289 501
42	LEDERWAREN;SATTLERWAREN;REISEARTIKEL,HANDTASCHEN UND AEHNLICHE BEHAELTNISSE;WAREN AUS DAERMEN	124 624	1 290 933	1 243 774	290 541	2 863 161	3 028 796
43	PELZFELLE UND KUENSTLICHES PELZWERK;WAREN DARAUS	4 506	32 667	35 549	37 336	306 939	435 790
IX	HOLZ UND HOLZWAREN;HOLZKOHLE;KORK UND KORKWAREN; FLECHTWAREN UND KORBMACHERWAREN	9 413 585	91 909 541	90 992 110	809 699	7 779 894	8 580 911
44	HOLZ UND HOLZWAREN;HOLZKOHLE	9 361 723	91 382 097	90 366 618	782 144	7 469 401	8 212 417
45	KORK UND KORKWAREN	28 513	237 676	344 857	16 973	189 759	245 469
46	FLECHTWAREN UND KORBMACHERWAREN	23 349	289 768	280 635	10 582	120 734	123 025
X	HALBSTOFFE AUS HOLZ ODER ANDEREN CELLULOSEHALTIGEN FASERSTOFFEN;PAPIER UND PAPPE (ABFAELLE UND AUSSCHUSS) ZUR WIEDERGEWINNUNG;PAPIER,PAPPE UND WAREN DARAUS	12 060 840	121 593 243	128 302 415	1 829 269	17 508 413	18 981 105
47	HALBSTOFFE AUS HOLZ ODER ANDEREN CELLULOSEHALTIGEN FASERSTOFFEN;PAPIER UND PAPPE (ABFAELLE UND AUSSCHUSS) ZUR WIEDERGEWINNUNG	4 072 460	40 228 897	43 327 721	325 642	2 862 168	3 312 176
48	PAPIER UND PAPPE;WAREN AUS PAPIERHALBSTOFF,PAPIER ODER PAPPE	7 592 914	78 267 783	81 951 420	1 221 102	12 304 815	13 279 469
49	BUECHER,ZEITUNGEN,BILDDRUCKE UND ANDERE ERZEUGNISSE DES GRAPHISCHEN GEWERBES;HAND- ODER MASCHINENGESCHRIEBENE SCHRIFTSTUECKE UND PLAENE	395 466	3 096 563	3 023 274	282 525	2 341 430	2 389 460
XI	SPINNSTOFFE UND WAREN DARAUS	2 463 413	24 078 241	26 217 128	4 430 463	45 710 926	50 246 392
50	SEIDE	3 277	27 974	29 252	19 903	175 911	213 987
51	WOLLE,FEINE UND GROBE TIERHAARE;GARNE UND GEWEBE AUS ROSSHAAR	85 197	967 444	1 257 781	114 279	1 458 811	1 999 048
52	BAUMWOLLE	268 934	3 105 908	3 728 593	190 677	2 051 868	2 642 697
53	ANDERE PFLANZLICHE SPINNSTOFFE;PAPIERGARNE UND GEWEBE AUS PAPIERGARNEN	50 290	429 926	421 933	21 229	166 157	192 290
54	SYNTHETISCHE ODER KUENSTLICHE FILAMENTE	217 718	1 976 348	2 231 498	262 660	2 283 309	2 599 297
55	SYNTHETISCHE ODER KUENSTLICHE SPINNFASERN	380 656	3 383 257	3 504 190	219 793	2 082 052	2 426 614
56	WATTE,FILZE UND VLIESSTOFFE;SPEZIALGARNE;BINDFAEDEN,SEILE UND TAUE;SEILERWAREN	160 622	1 411 677	1 392 653	116 841	1 078 360	1 099 864
57	TEPPICHE UND ANDERE FUSSBODENBELAEGE,AUS SPINNSTOFFEN	234 197	2 206 284	2 789 601	198 381	1 923 193	2 298 608
58	SPEZIALGEWEBE;GETUFTETE SPINNSTOFFERZEUGNISSE; SPITZEN;TAPISSERIEN;POSAMENTIERWAREN;STICKEREIEN	15 287	145 087	172 816	41 696	399 080	478 029
59	GETRAENKTE,BESTRICHENE,UEBERZOGENE ODER MIT LAGEN VERSEHENE GEWEBE;WAREN DES TECHNISCHEN BEDARFS,AUS SPINNSTOFFEN	63 849	684 773	771 762	108 741	1 039 011	1 131 801

EINFUHR UND AUSFUHR (SPEZIALHANDEL)
NACH ABSCHNITTEN UND KAPITELN DES WARENVERZEICHNISSES FUER DIE AUSSENHANDELSSTATISTIK

AB SCHN. KAP.	W A R E N B E N E N N U N G	A U S F U H R 1999 OKTOBER	1999 JANUAR/OKTOBER	1998 JANUAR/OKTOBER	1999 OKTOBER	1999 JANUAR/OKTOBER	1998 JANUAR/OKTOBER
		DT = 100 KG			1000 DM		
29	ORGANISCHE CHEMISCHE ERZEUGNISSE	6 901 784	71 627 724	69 354 642	2 081 579	19 797 893	20 266 375
30	PHARMAZEUTISCHE ERZEUGNISSE	184 450	1 656 077	1 625 807	2 224 990	19 763 942	18 302 803
31	DUENGEMITTEL	6 530 393	64 750 349	64 218 313	147 261	1 518 538	1 521 845
32	GERB- UND FARBSTOFFAUSZUEGE;TANNINE UND IHRE DERIVATE;FARBSTOFFE,PIGMENTE UND ANDERE FARBMITTEL;ANSTRICHFARBEN UND LACKE;KITTE;TINTEN	1 703 552	16 509 957	17 329 093	935 322	9 546 522	9 829 849
33	ETHERISCHE OELE UND RESINOIDE;ZUBEREITETE RIECH-,KOERPERPFLEGE-ODER SCHOENHEITSMITTEL	287 598	3 004 589	3 476 437	423 340	4 222 118	4 506 581
34	SEIFEN;ORGANISCHE GRENZFLAECHENAKTIVE STOFFE;ZUBEREITETE WASCHMITTEL,ZUBEREITETE SCHMIERMITTEL,KUENSTLICHE WACHSE,ZUBEREITETE WACHSE,SCHUHCREME,SCHEUERPULVER UND DERGLEICHEN,KERZEN UND AEHNLICHE ERZEUGNISSE,MODELLIERMASSEN, "DENTALWACHS" UND ZUBEREITUNGEN FUER ZAHNAERZTLICHE ZWECKE AUF DER GRUNDLAGE VON GIPS	1 435 991	12 996 333	13 371 975	454 178	4 020 326	4 166 346
35	EIWEISSSTOFFE;MODIFIZIERTE STAERKE;KLEBSTOFFE; ENZYME	407 832	3 821 563	3 849 032	166 599	1 581 310	1 572 582
36	PULVER UND SPRENGSTOFFE;PYROTECHNISCHE ARTIKEL; ZUENDHOELZER;ZUENDMETALLEGIERUNGEN;LEICHT ENTZUENDLICHE STOFFE	23 175	159 063	198 747	19 128	123 911	150 771
37	ERZEUGNISSE ZU PHOTOGRAPHISCHEN UND KINEMATOGRAPHISCHEN ZWECKEN	157 018	1 505 372	1 601 020	294 488	2 830 318	2 974 820
38	VERSCHIEDENE ERZEUGNISSE DER CHEMISCHEN INDUSTRIE	3 887 738	35 847 812	37 958 569	1 244 888	12 665 046	12 639 345
VII	KUNSTSTOFFE UND WAREN DARAUS;KAUTSCHUK UND WAREN DARAUS	10 884 397	108 050 337	102 404 558	4 635 010	43 177 062	44 041 229
39	KUNSTSTOFFE UND WAREN DARAUS	9 485 204	95 225 740	89 863 861	3 767 057	34 991 492	35 800 940
40	KAUTSCHUK UND WAREN DARAUS	1 399 193	12 824 597	12 540 697	867 953	8 185 570	8 240 289
VIII	HAEUTE,FELLE,LEDER,PELZFELLE UND WAREN DARAUS; SATTLERWAREN;REISEARTIKEL,HANDTASCHEN UND AEHNLICHE BEHAELTNISSE;WAREN AUS DAERMEN	196 556	1 650 943	1 996 380	275 818	2 422 533	2 834 264
41	HAEUTE,FELLE (ANDERE ALS PELZFELLE) UND LEDER	175 954	1 461 229	1 790 928	146 635	1 306 084	1 507 318
42	LEDERWAREN;SATTLERWAREN;REISEARTIKEL,HANDTASCHEN UND AEHNLICHE BEHAELTNISSE;WAREN AUS DAERMEN	18 809	175 287	188 186	95 092	857 804	967 455
43	PELZFELLE UND KUENSTLICHES PELZWERK;WAREN DARAUS	1 793	14 427	17 266	34 091	258 645	359 491
IX	HOLZ UND HOLZWAREN;HOLZKOHLE;KORK UND KORKWAREN; FLECHTWAREN UND KORBMACHERWAREN	8 208 824	79 499 048	91 530 242	548 421	5 019 437	5 162 543
44	HOLZ UND HOLZWAREN;HOLZKOHLE	8 202 615	79 449 661	91 469 052	539 571	4 938 228	5 057 622
45	KORK UND KORKWAREN	3 642	30 616	43 721	6 205	63 018	87 752
46	FLECHTWAREN UND KORBMACHERWAREN	2 567	18 771	17 469	2 645	18 191	17 169
X	HALBSTOFFE AUS HOLZ ODER ANDEREN CELLULOSEHALTIGEN FASERSTOFFEN;PAPIER UND PAPPE (ABFAELLE UND AUSSCHUSS) ZUR WIEDERGEWINNUNG;PAPIER,PAPPE UND WAREN DARAUS	12 205 255	118 732 984	123 796 477	2 327 051	21 903 568	23 336 794
47	HALBSTOFFE AUS HOLZ ODER ANDEREN CELLULOSEHALTIGEN FASERSTOFFEN;PAPIER UND PAPPE (ABFAELLE UND AUSSCHUSS) ZUR WIEDERGEWINNUNG	3 447 409	31 116 407	31 316 123	79 476	577 844	620 551
48	PAPIER UND PAPPE;WAREN AUS PAPIERHALBSTOFF,PAPIER ODER PAPPE	8 117 493	81 582 192	85 237 675	1 719 586	16 548 062	17 685 189
49	BUECHER,ZEITUNGEN,BILDDRUCKE UND ANDERE ERZEUGNISSE DES GRAPHISCHEN GEWERBES;HAND- ODER MASCHINENGESCHRIEBENE SCHRIFTSTUECKE UND PLAENE	640 353	6 034 385	7 242 679	527 989	4 777 662	5 031 054
XI	SPINNSTOFFE UND WAREN DARAUS	2 081 778	19 716 301	21 767 598	3 034 064	30 469 839	33 407 216
50	SEIDE	1 835	15 450	18 558	13 348	112 657	146 107
51	WOLLE,FEINE UND GROBE TIERHAARE;GARNE UND GEWEBE AUS ROSSHAAR	67 625	746 526	895 102	131 107	1 614 976	2 038 433
52	BAUMWOLLE	143 954	1 512 423	1 938 669	206 773	2 030 123	2 518 393
53	ANDERE PFLANZLICHE SPINNSTOFFE;PAPIERGARNE UND GEWEBE AUS PAPIERGARNEN	11 041	100 533	109 017	18 572	140 275	147 944
54	SYNTHETISCHE ODER KUENSTLICHE FILAMENTE	432 364	3 830 862	4 122 433	474 965	4 160 974	4 650 679
55	SYNTHETISCHE ODER KUENSTLICHE SPINNFASERN	506 952	5 119 936	5 200 744	356 922	3 328 988	3 784 460
56	WATTE,FILZE UND VLIESSTOFFE;SPEZIALGARNE;BINDFAEDEN,SEILE UND TAUE;SEILERWAREN	191 700	1 795 983	1 896 256	162 525	1 698 412	1 825 007
57	TEPPICHE UND ANDERE FUSSBODENBELAEGE,AUS SPINNSTOFFEN	68 694	535 325	572 126	77 715	634 560	656 244
58	SPEZIALGEWEBE;GETUFTETE SPINNSTOFFERZEUGNISSE; SPITZEN;TAPISSERIEN;POSAMENTIERWAREN;STICKEREIEN	25 024	254 660	308 120	84 440	847 492	1 004 736
59	GETRAENKTE,BESTRICHENE,UEBERZOGENE ODER MIT LAGEN VERSEHENE GEWEBE;WAREN DES TECHNISCHEN BEDARFS,AUS SPINNSTOFFEN	113 750	1 137 512	1 183 800	229 564	2 099 798	2 142 257

EINFUHR UND AUSFUHR (SPEZIALHANDEL)
NACH ABSCHNITTEN UND KAPITELN DES WARENVERZEICHNISSES FUER DIE AUSSENHANDELSSTATISTIK

AB SCHN. KAP.	W A R E N B E N E N N U N G	E I N F U H R 1999 OKTOBER	1999 JANUAR/OKTOBER	1998 JANUAR/OKTOBER	1998 OKTOBER	1999 JANUAR/OKTOBER	1998 JANUAR/OKTOBER
		DT = 100 KG			1000 DM		
60	GEWIRKE UND GESTRICKE	31 748	333 896	398 032	70 280	672 630	803 589
61	BEKLEIDUNG UND BEKLEIDUNGSZUBEHOER,AUS GEWIRKEN ODER GESTRICKEN	369 765	3 419 314	3 493 078	1 303 875	12 540 388	13 296 661
62	BEKLEIDUNG UND BEKLEIDUNGSZUBEHOER,AUSGENOMMEN AUS GEWIRKEN ODER GESTRICKEN	337 529	3 628 058	3 787 914	1 496 454	17 326 285	18 588 569
63	ANDERE KONFEKTIONIERTE SPINNSTOFFWAREN;WARENZUSAMMENSTELLUNGEN;ALTWAREN UND LUMPEN	244 344	2 358 295	2 238 025	265 654	2 513 871	2 475 338
XII	SCHUHE,KOPFBEDECKUNGEN,REGEN- UND SONNENSCHIRME,GEHSTOECKE,SITZSTOECKE,PEITSCHEN,REITPEITSCHEN UND TEILE DAVON;ZUGERICHTETE FEDERN UND WAREN AUS FEDERN;KUENSTLICHE BLUMEN;WAREN AUS MENSCHENHAAREN	242 883	2 808 483	2 721 576	684 144	7 561 403	7 719 213
64	SCHUHE,GAMASCHEN UND AEHNLICHE WAREN;TEILE DAVON	206 952	2 354 529	2 292 675	617 925	6 819 661	6 958 464
65	KOPFBEDECKUNGEN UND TEILE DAVON	7 360	74 575	79 643	28 731	316 588	336 355
66	REGENSCHIRME,SONNENSCHIRME,GEHSTOECKE,SITZSTOEKKE,PEITSCHEN UND REITPEITSCHEN UND TEILE DAVON	13 841	242 244	217 178	13 751	198 577	195 900
67	ZUGERICHTETE FEDERN UND DAUNEN UND WAREN AUS FEDERN ODER DAUNEN;KUENSTLICHE BLUMEN;WAREN AUS MENSCHENHAAREN	14 730	137 135	132 080	23 737	226 577	228 494
XIII	WAREN AUS STEINEN,GIPS,ZEMENT,ASBEST,GLIMMER ODER AEHNLICHEN STOFFEN;KERAMISCHE WAREN;GLAS UND GLASWAREN	9 152 693	77 081 637	88 474 490	993 226	9 162 025	10 265 216
68	WAREN AUS STEINEN,GIPS,ZEMENT,ASBEST, GLIMMER ODER AEHNLICHEN STOFFEN	4 689 336	35 098 656	37 187 603	299 351	2 631 800	2 891 588
69	KERAMISCHE WAREN	2 827 275	27 444 726	34 404 556	307 114	3 030 293	3 647 271
70	GLAS UND GLASWAREN	1 636 082	14 538 255	16 882 331	386 761	3 499 932	3 726 357
XIV	ECHTE PERLEN ODER ZUCHTPERLEN,EDELSTEINE ODER SCHMUCKSTEINE,EDELMETALLE,EDELMETALLPLATTIERUNGEN UND WAREN DARAUS;PHANTASIESCHMUCK;MUENZEN	12 621	137 715	133 811	744 994	5 822 254	6 654 880
71	ECHTE PERLEN ODER ZUCHTPERLEN,EDELSTEINE ODER SCHMUCKSTEINE,EDELMETALLE,EDELMETALLPLATTIERUNGEN UND WAREN DARAUS;PHANTASIESCHMUCK;MUENZEN	12 621	137 715	133 811	744 994	5 822 254	6 654 880
XV	UNEDLE METALLE UND WAREN DARAUS	27 308 776	255 608 411	281 673 940	5 014 446	45 760 299	53 511 411
72	EISEN UND STAHL	17 765 221	163 045 133	182 435 716	1 510 649	12 878 543	16 573 313
73	WAREN AUS EISEN ODER STAHL	4 899 108	46 020 049	47 958 870	1 193 499	11 273 564	12 233 730
74	KUPFER UND WAREN DARAUS	1 227 652	12 969 257	14 723 256	443 538	4 171 901	5 278 367
75	NICKEL UND WAREN DARAUS	64 587	909 189	879 489	89 653	948 709	987 436
76	ALUMINIUM UND WAREN DARAUS	2 387 016	23 392 735	25 613 333	977 127	8 951 355	10 360 243
77	(Z.Z. NICHT BESETZT)	-	-	-	-	-	-
78	BLEI UND WAREN DARAUS	112 610	1 118 888	1 243 738	11 346	148 968	159 207
79	ZINK UND WAREN DARAUS	336 535	3 434 116	3 630 996	81 253	767 853	861 232
80	ZINN UND WAREN DARAUS	20 129	175 720	209 474	20 274	172 856	213 585
81	ANDERE UNEDLE METALLE;CERMETS;WAREN DARAUS	71 254	674 554	940 178	88 743	829 452	958 930
82	WERKZEUGE,SCHNEIDWAREN UND ESSBESTECKE,AUS UNEDLEN METALLEN;TEILE DAVON,AUS UNEDLEN METALLEN	142 852	1 275 996	1 309 395	339 849	3 127 887	3 331 163
83	VERSCHIEDENE WAREN AUS UNEDLEN METALLEN	281 812	2 592 774	2 729 495	258 515	2 489 211	2 554 205
XVI	MASCHINEN,APPARATE,MECHANISCHE GERAETE UND ELEKTROTECHNISCHE WAREN,TEILE DAVON;TONAUFNAHME- ODER TONWIEDERGABEGERAETE,FERNSEH-BILD- UND -TONAUFZEICHNUNGSGERAETE ODER FERNSEH-BILD- UND -TONWIEDERGABEGERAETE,TEILE UND ZUBEHOER FUER DIESE GERAETE	6 264 058	54 588 303	55 547 610	19 930 403	170 961 079	165 988 992
84	KERNREAKTOREN,KESSEL,MASCHINEN,APPARATE UND MECHANISCHE GERAETE;TEILE DAVON	3 807 840	35 284 604	35 800 026	10 978 191	97 979 283	93 843 101
85	ELEKTRISCHE MASCHINEN,APPARATE,GERAETE UND ANDERE ELEKTROTECHNISCHE WAREN,TEILE DAVON; TONAUFNAHME- ODER TONWIEDERGABEGERAETE,BILD- UND TONAUFZEICHNUNGS- ODER -WIEDERGABEGERAETE,FUER DAS FERNSEHEN,TEILE UND ZUBEHOER FUER DIESE GERAETE	2 456 218	19 303 699	19 747 584	8 952 212	72 981 796	72 145 891
XVII	BEFOERDERUNGSMITTEL	5 365 545	50 883 463	47 328 829	7 530 029	84 193 408	79 117 425
86	SCHIENENFAHRZEUGE UND ORTSFESTES GLEISMATERIAL, TEILE DAVON;MECHANISCHE(AUCH ELEKTROMECHANISCHE) SIGNALGERAETE FUER VERKEHRSWEGE	223 067	2 475 044	2 197 282	95 388	1 028 935	1 133 702
87	ZUGMASCHINEN,KRAFTWAGEN,KRAFTRAEDER,FAHRRAEDER UND ANDERE NICHT SCHIENENGEBUNDENE LANDFAHRZEUGE,TEILE DAVON UND ZUBEHOER	4 155 094	44 374 858	43 608 163	6 068 737	65 723 445	62 827 804

EINFUHR UND AUSFUHR (SPEZIALHANDEL)
NACH ABSCHNITTEN UND KAPITELN DES WARENVERZEICHNISSES FUER DIE AUSSENHANDELSSTATISTIK

AB SCHN. KAP.	W A R E N B E N E N N U N G	A U S F U H R					
		1999		1998	1999		1998
		OKTOBER	JANUAR/OKTOBER		OKTOBER	JANUAR/OKTOBER	
		DT = 100 KG			1000 DM		
60	GEWIRKE UND GESTRICKE	62 190	591 300	662 231	162 042	1 478 561	1 573 552
61	BEKLEIDUNG UND BEKLEIDUNGSZUBEHOER,AUS GEWIRKEN ODER GESTRICKEN	54 363	512 814	576 047	370 367	3 491 366	3 574 875
62	BEKLEIDUNG UND BEKLEIDUNGSZUBEHOER,AUSGENOMMEN AUS GEWIRKEN ODER GESTRICKEN	63 743	739 923	765 884	607 962	7 544 577	8 000 189
63	ANDERE KONFEKTIONIERTE SPINNSTOFFWAREN;WARENZUSAMMENSTELLUNGEN;ALTWAREN UND LUMPEN	338 543	2 823 054	3 518 611	137 762	1 287 080	1 344 340
XII	SCHUHE,KOPFBEDECKUNGEN,REGEN- UND SONNENSCHIRME,GEHSTOECKE,SITZSTOECKE,PEITSCHEN,REITPEITSCHEN UND TEILE DAVON;ZUGERICHTETE FEDERN UND WAREN AUS FEDERN;KUENSTLICHE BLUMEN;WAREN AUS MENSCHENHAAREN	56 808	601 145	643 889	219 492	2 411 967	2 481 960
64	SCHUHE,GAMASCHEN UND AEHNLICHE WAREN;TEILE DAVON	49 226	514 264	530 670	198 258	2 200 233	2 246 049
65	KOPFBEDECKUNGEN UND TEILE DAVON	1 585	15 632	28 726	11 647	115 386	119 667
66	REGENSCHIRME,SONNENSCHIRME,GEHSTOECKE,SITZSTOEKKE,PEITSCHEN UND REITPEITSCHEN UND TEILE DAVON	4 678	61 792	73 642	4 319	54 230	70 012
67	ZUGERICHTETE FEDERN UND DAUNEN UND WAREN AUS FEDERN ODER DAUNEN;KUENSTLICHE BLUMEN;WAREN AUS MENSCHENHAAREN	1 319	9 457	10 851	5 268	42 118	46 232
XIII	WAREN AUS STEINEN,GIPS,ZEMENT,ASBEST,GLIMMER ODER AEHNLICHEN STOFFEN;KERAMISCHE WAREN;GLAS UND GLASWAREN	6 994 288	57 241 490	61 832 122	1 188 732	10 343 449	10 755 244
68	WAREN AUS STEINEN,GIPS,ZEMENT,ASBEST, GLIMMER ODER AEHNLICHEN STOFFEN	3 089 765	21 735 021	24 554 056	292 459	2 633 272	2 793 757
69	KERAMISCHE WAREN	1 424 045	13 190 796	13 402 016	327 733	2 835 511	2 879 904
70	GLAS UND GLASWAREN	2 480 478	22 315 673	23 876 050	568 540	4 874 666	5 081 583
XIV	ECHTE PERLEN ODER ZUCHTPERLEN,EDELSTEINE ODER SCHMUCKSTEINE,EDELMETALLE,EDELMETALLPLATTIERUNGEN UND WAREN DARAUS;PHANTASIESCHMUCK;MUENZEN	16 876	121 058	152 749	627 459	4 221 870	4 016 395
71	ECHTE PERLEN ODER ZUCHTPERLEN,EDELSTEINE ODER SCHMUCKSTEINE,EDELMETALLE,EDELMETALLPLATTIERUNGEN UND WAREN DARAUS;PHANTASIESCHMUCK;MUENZEN	16 876	121 058	152 749	627 459	4 221 870	4 016 395
XV	UNEDLE METALLE UND WAREN DARAUS	29 713 935	286 543 634	322 204 279	6 318 343	56 690 133	64 313 647
72	EISEN UND STAHL	20 933 642	206 616 727	233 877 600	1 683 100	15 441 162	19 348 355
73	WAREN AUS EISEN ODER STAHL	4 485 012	43 122 332	50 227 753	1 576 052	14 906 162	16 981 611
74	KUPFER UND WAREN DARAUS	1 185 465	10 961 643	11 370 061	583 201	5 156 886	5 703 135
75	NICKEL UND WAREN DARAUS	59 733	412 189	373 386	93 364	629 961	634 752
76	ALUMINIUM UND WAREN DARAUS	2 164 897	17 770 531	18 365 279	1 074 286	9 003 176	9 849 796
77	(Z.Z. NICHT BESETZT)	-	-	-	-	-	-
78	BLEI UND WAREN DARAUS	136 967	1 095 655	1 203 647	19 995	162 594	185 411
79	ZINK UND WAREN DARAUS	185 173	1 642 064	1 535 775	51 754	418 188	425 052
80	ZINN UND WAREN DARAUS	5 459	50 367	44 228	5 509	56 878	50 698
81	ANDERE UNEDLE METALLE;CERMETS;WAREN DARAUS	41 889	219 414	249 214	62 930	525 589	546 986
82	WERKZEUGE,SCHNEIDWAREN UND ESSBESTECKE,AUS UNEDLEN METALLEN;TEILE DAVON,AUS UNEDLEN METALLEN	129 575	1 155 926	1 250 945	589 905	5 113 745	5 251 028
83	VERSCHIEDENE WAREN AUS UNEDLEN METALLEN	386 123	3 496 786	3 706 391	578 247	5 275 792	5 336 823
XVI	MASCHINEN,APPARATE,MECHANISCHE GERAETE UND ELEKTROTECHNISCHE WAREN,TEILE DAVON;TONAUFNAHME- ODER TONWIEDERGABEGERAETE,FERNSEH-BILD- UND -TONAUFZEICHNUNGSGERAETE ODER FERNSEH-BILD- UND -TONWIEDERGABEGERAETE,TEILE UND ZUBEHOER FUER DIESE GERAETE	7 708 886	70 562 164	75 547 901	25 371 802	232 913 702	237 861 337
84	KERNREAKTOREN,KESSEL,MASCHINEN,APPARATE UND MECHANISCHE GERAETE;TEILE DAVON	5 343 060	50 621 934	54 717 876	15 513 197	146 672 883	152 425 978
85	ELEKTRISCHE MASCHINEN,APPARATE,GERAETE UND ANDERE ELEKTROTECHNISCHE WAREN,TEILE DAVON; TONAUFNAHME- ODER TONWIEDERGABEGERAETE,BILD- UND TONAUFZEICHNUNGS- ODER -WIEDERGABEGERAETE,FUER DAS FERNSEHEN,TEILE UND ZUBEHOER FUER DIESE GERAETE	2 365 826	19 940 230	20 830 025	9 858 605	86 240 819	85 435 359
XVII	BEFOERDERUNGSMITTEL	8 228 924	81 246 193	78 162 413	17 124 150	163 633 735	153 230 539
86	SCHIENENFAHRZEUGE UND ORTSFESTES GLEISMATERIAL, TEILE DAVON;MECHANISCHE(AUCH ELEKTROMECHANISCHE) SIGNALGERAETE FUER VERKEHRSWEGE	121 341	1 224 522	1 423 154	118 682	1 505 915	1 729 222
87	ZUGMASCHINEN,KRAFTWAGEN,KRAFTRAEDER,FAHRRAEDER UND ANDERE NICHT SCHIENENGEBUNDENE LANDFAHRZEUGE,TEILE DAVON UND ZUBEHOER	7 844 578	74 926 236	74 477 949	14 623 168	137 556 865	131 926 900

EINFUHR UND AUSFUHR (SPEZIALHANDEL)
NACH ABSCHNITTEN UND KAPITELN DES WARENVERZEICHNISSES FUER DIE AUSSENHANDELSSTATISTIK

AB SCHN. KAP.	W A R E N B E N E N N U N G	E I N F U H R 1999 OKTOBER	1999 JANUAR/OKTOBER	1998 JANUAR/OKTOBER	1998 OKTOBER	1999 JANUAR/OKTOBER	1998 JANUAR/OKTOBER
		DT = 100 KG			1000 DM		
88	LUFTFAHRZEUGE UND RAUMFAHRZEUGE,TEILE DAVON	15 398	164 816	116 808	1 123 019	15 580 481	14 599 442
89	WASSERFAHRZEUGE UND SCHWIMMENDE VORRICHTUNGEN	971 986	3 868 745	1 406 576	242 885	1 860 547	556 477
XVIII	OPTISCHE,PHOTOGRAPHISCHE ODER KINEMATOGRAPHISCHE INSTRUMENTE,APPARATE UND GERAETE;MESS-,PRUEF- ODER PRAEZISIONSINSTRUMENTE,-APPARATE UND-GERAETE;MEDIZINISCHE UND CHIRURGISCHE INSTRUMENTE, APPARATE UND GERAETE;UHRMACHERWAREN;MUSIKINSTRUMENTE;TEILE UND ZUBEHOER FUER DIESE INSTRUMENTE, APPARATE UND GERAETE	207 599	1 846 037	1 907 489	2 424 646	21 098 808	21 194 967
90	OPTISCHE,PHOTOGRAPHISCHE ODER KINEMATOGRAPHISCHE INSTRUMENTE,APPARATE UND GERAETE;MESS-,PRUEF- ODER PRAEZISIONSINSTRUMENTE,-APPARATE UND-GERAETE;MEDIZINISCHE UND CHIRURGISCHE INSTRUMENTE, APPARATE UND GERAETE;TEILE UND ZUBEHOER FUER DIESE INSTRUMENTE,APPARATE UND GERAETE	180 456	1 622 712	1 675 017	2 195 613	19 163 139	19 079 872
91	UHRMACHERWAREN	13 062	113 739	118 571	179 838	1 553 931	1 719 103
92	MUSIKINSTRUMENTE;TEILE UND ZUBEHOER FUER DIESE INSTRUMENTE	14 081	109 586	113 901	49 195	381 738	395 992
XIX	WAFFEN UND MUNITION;TEILE DAVON UND ZUBEHOER	5 304	53 944	60 842	16 131	183 321	211 681
93	WAFFEN UND MUNITION;TEILE DAVON UND ZUBEHOER	5 304	53 944	60 842	16 131	183 321	211 681
XX	VERSCHIEDENE WAREN	2 563 225	23 658 537	24 049 887	2 035 686	17 513 079	18 564 201
94	MOEBEL;MEDIZINISCH-CHIRURGISCHE MOEBEL;BETTAUSSTATTUNGEN UND AEHNLICHE WAREN;BELEUCHTUNGSKOERPER,ANDERWEIT WEDER GENANNT NOCH INBEGRIFFEN; REKLAMELEUCHTEN,LEUCHTSCHILDER,BELEUCHTETE NAMENSSCHILDER UND DERGLEICHEN;VORGEFERTIGTE GEBAEUDE	2 161 008	20 519 602	20 765 530	1 339 331	12 353 545	12 836 740
95	SPIELZEUG,SPIELE,UNTERHALTUNGSARTIKEL UND SPORTGERAETE;TEILE DAVON UND ZUBEHOER	333 623	2 485 452	2 590 643	560 206	3 912 169	4 348 160
96	VERSCHIEDENE WAREN	68 594	653 483	693 714	136 149	1 247 365	1 379 301
XXI	KUNSTGEGENSTAENDE,SAMMLUNGSSTUECKE,ANTIQUITAETEN UND BESONDERE WARENVERKEHRE	214 320	2 300 708	2 444 838	7 660 074	71 116 076	40 114 069
97	KUNSTGEGENSTAENDE,SAMMLUNGSSTUECKE UND ANTIQUITAETEN 1)	1 774	17 576	20 738	26 715	444 933	650 005
98	VOLLSTAENDIGE FABRIKATIONSANLAGEN IN DER AUSFUHR	-	-	-	-	-	-
99	ZUSAMMENSTELLUNGEN VERSCHIEDENER WAREN	212 546	2 283 132	2 424 100	7 633 359	70 671 143	39 464 064
	AUSSERDEM RUECKWAREN UND ERSATZLIEFERUNGEN	353 878	3 894 855	8 914 663	650 884	6 470 216	6 282 209
	INSGESAMT	383 074 023 a)	3 904 327 258 a)	4 206 718 639 a)	74 940 299	696 924 988	689 814 666

1) EINSCHL. SCHIFFS- UND LUFTFAHRZEUGBEDARF DER KAPITEL 25 - 97 (AUSGENOMMEN HEIZ- UND TREIBSTOFFE). a) AUSSERDEM ELEKTRISCHER STROM IN VORGENANNTEN MWH (SIEHE KAPITEL 27).

EINFUHR UND AUSFUHR (SPEZIALHANDEL)
NACH ABSCHNITTEN UND KAPITELN DES WARENVERZEICHNISSES FUER DIE AUSSENHANDELSSTATISTIK

A8 SCHN. KAP.	W A R E N B E N E N N U N G	A U S F U H R 1999 OKTOBER	1999 JANUAR/OKTOBER	1998 JANUAR/OKTOBER	1999 OKTOBER	1999 JANUAR/OKTOBER	1998 JANUAR/OKTOBER
		DT = 100 KG			1000 DM		
88	LUFTFAHRZEUGE UND RAUMFAHRZEUGE,TEILE DAVON	15 457	184 184	159 405	1 824 413	20 671 690	17 851 771
89	WASSERFAHRZEUGE UND SCHWIMMENDE VORRICHTUNGEN	247 548	4 911 251	2 101 905	557 887	3 899 265	1 722 646
XVIII	OPTISCHE,PHOTOGRAPHISCHE ODER KINEMATOGRAPHISCHE INSTRUMENTE,APPARATE UND GERAETE;MESS-,PRUEF- ODER PRAEZISIONSINSTRUMENTE,-APPARATE UND-GERAETE;MEDIZINISCHE UND CHIRURGISCHE INSTRUMENTE, APPARATE UND GERAETE;UHRMACHERWAREN;MUSIKINSTRUMENTE;TEILE UND ZUBEHOER FUER DIESE INSTRUMENTE, APPARATE UND GERAETE	196 342	1 878 312	1 954 700	3 286 054	31 110 970	30 952 278
90	OPTISCHE,PHOTOGRAPHISCHE ODER KINEMATOGRAPHISCHE INSTRUMENTE,APPARATE UND GERAETE;MESS-,PRUEF- ODER PRAEZISIONSINSTRUMENTE,-APPARATE UND-GERAETE;MEDIZINISCHE UND CHIRURGISCHE INSTRUMENTE, APPARATE UND GERAETE;TEILE UND ZUBEHOER FUER DIESE INSTRUMENTE,APPARATE UND GERAETE	183 807	1 766 771	1 832 132	3 127 082	29 662 578	29 475 692
91	UHRMACHERWAREN	6 226	54 691	61 120	111 077	1 012 164	1 022 104
92	MUSIKINSTRUMENTE;TEILE UND ZUBEHOER FUER DIESE INSTRUMENTE	6 309	56 850	61 448	47 895	436 228	454 482
XIX	WAFFEN UND MUNITION;TEILE DAVON UND ZUBEHOER	4 682	55 957	52 519	30 611	317 576	310 483
93	WAFFEN UND MUNITION;TEILE DAVON UND ZUBEHOER	4 682	55 957	52 519	30 611	317 576	310 483
XX	VERSCHIEDENE WAREN	1 343 716	11 382 728	11 483 148	1 603 110	13 478 916	13 686 510
94	MOEBEL;MEDIZINISCH-CHIRURGISCHE MOEBEL;BETTAUSSTATTUNGEN UND AEHNLICHE WAREN;BELEUCHTUNGSKOERPER,ANDERWEIT WEDER GENANNT NOCH INBEGRIFFEN; REKLAMELEUCHTEN,LEUCHTSCHILDER,BELEUCHTETE NAMENSSCHILDER UND DERGLEICHEN;VORGEFERTIGTE GEBAEUDE	1 128 708	9 830 074	9 761 697	1 033 579	9 123 479	8 930 102
95	SPIELZEUG,SPIELE,UNTERHALTUNGSARTIKEL UND SPORTGERAETE;TEILE DAVON UND ZUBEHOER	155 527	982 038	1 079 087	329 866	2 170 694	2 423 027
96	VERSCHIEDENE WAREN	59 481	570 616	642 364	239 665	2 184 743	2 333 381
XXI	KUNSTGEGENSTAENDE,SAMMLUNGSSTUECKE,ANTIQUITAETEN UND BESONDERE WARENVERKEHRE	945 029	9 754 861	10 842 598	5 524 263	54 722 537	33 660 038
97	KUNSTGEGENSTAENDE,SAMMLUNGSSTUECKE UND ANTIQUITAETEN 1)	2 052	7 874	6 703	85 984	814 634	806 982
98	VOLLSTAENDIGE FABRIKATIONSANLAGEN IN DER AUSFUHR	102 796	1 714 918	2 315 796	328 083	5 188 301	7 065 529
99	ZUSAMMENSTELLUNGEN VERSCHIEDENER WAREN	840 181	8 032 069	8 520 099	5 110 196	48 719 602	25 787 527
	AUSSERDEM RUECKWAREN UND ERSATZLIEFERUNGEN	228 480	3 033 490	2 152 482	407 358	3 218 388	3 020 959
	INSGESAMT	219 119 103 a)	2 048 182 215 a)	2 175 158 942 a)	86 345 239	803 826 044	796 242 716

1) EINSCHL. SCHIFFS- UND LUFTFAHRZEUGBEDARF DER KAPITEL 25 - 97 (AUSGENOMMEN HEIZ- UND TREIBSTOFFE). a) AUSSERDEM ELEKTRISCHER STROM IN VORGENANNTEN MWH (SIEHE KAPITEL 27).

Länderverzeichnis für die Außenhandelsstatistik*)

(Kurztexte in alphabetischer Reihenfolge)

AEGUI	**Äquatorialguinea**	310
AEGYPT	**Ägypten**	220
AEMIR	**Ver. Arab. Emirate**	647
AETHIO	**Äthiopien**	334
AFGHAN	**Afghanistan**	660
ALBAN	**Albanien**	070
ALGER	**Algerien**	208
AMJGF	**Amerikan. Jungfern-inseln**	457
AMOZ	**Amerikanisch-Ozeanien**	810
ANDORR	**Andorra**	043
ANGOLA	**Angola**	330
ANGUIL	**Anguilla**	446
ANTIGU	**Antigua und Barbuda**	459
ARGENT	**Argentinien**	528
ARMEN	**Armenien**	077
ARUBA	**Aruba**	474
ASERB	**Aserbaidschan**	078
AUSOZ	**Australisch-Ozeanien**	802
AUSTRL	**Australien**	800
BAHAMA	**Bahamas**	453
BAHRAI	**Bahrain**	640
BANGLA	**Bangladesch**	666
BARBAD	**Barbados**	469
BELGI	**Belgien**	017
BELIZE	**Belize**	421
BENIN	**Benin**	284
BERMUD	**Bermuda**	413
B HERZ	**Bosnien-Herzegowina**	093
BHUTAN	**Bhutan**	675
BISSAU	**Guinea-Bissau**	257
BOLIV	**Bolivien**	516
BOTSU	**Botsuana**	391
BRASIL	**Brasilien**	508
BR JGF	**Brit. Jungferninseln**	468
BR JUG	**Bundesrepublik Jugoslawien**	094
BRUNEI	**Brunei**	703
BULGAR	**Bulgarien**	068
BURKIN	**Burkina Faso**	236
BURUND	**Burundi**	328
CEUTA	**Ceuta**	021
CHILE	**Chile**	512
CHINA	**China**	720
COSTA	**Costa Rica**	436
DAENM	**Dänemark**	008
DOMINI	**Dominica**	460
DOM RP	**Dominikanische Rep.**	456
DR KON	**Dem. Rep. Kongo**	322
DSBUTI	**Dschibuti**	338
ECUAD	**Ecuador**	500
ELFBK	**Elfenbeinküste**	272
EL SAL	**El Salvador**	428
ESTLD	**Estland**	053
FALKL	**Falklandinseln**	529
FAROER	**Färöer**	041
FIDSCH	**Fidschi**	815
FINNL	**Finnland**	032
F POLY	**Französisch-Polynesien**	822
FRANKR	**Frankreich**	001
GABUN	**Gabun**	314
GAMBIA	**Gambia**	252
G BRIT	**Vereinigtes Königreich**	006
GEORG	**Georgien**	076
GHANA	**Ghana**	276
GIBRAL	**Gibraltar**	044
GRENAD	**Grenada**	473
GRIECH	**Griechenland**	009
GROENL	**Grönland**	406
GUATEM	**Guatemala**	416
GUINEA	**Guinea**	260
GUYANA	**Gayana**	488
HAITI	**Haiti**	452
HONDUR	**Honduras**	424
HONGK	**Hongkong**	740
INDIEN	**Indien**	664
INDONE	**Indonesien**	700
IND OZ	**Brit. Gebiet im Indischen Ozean**	357
IRAK	**Irak**	612
IRAN	**Iran**	616
IRLAND	**Irland**	007
ISLAND	**Island**	024
ISRAEL	**Israel**	624
ITAL	**Italien**	005
JAMAIK	**Jamaika**	464
JAPAN	**Japan**	732
JEMEN	**Jemen**	653
JORDAN	**Jordanien**	628
KAIMAN	**Kaimaninseln**	463
KAMBOD	**Kambodscha**	696
KAMERU	**Kamerun**	302
KANADA	**Kanada**	404
KASACH	**Kasachstan**	079
KATAR	**Katar**	644
KENIA	**Kenia**	346
KIRGIS	**Kirgisistan**	083
KIRIBA	**Kiribati**	812
KOLUMB	**Kolumbien**	480
KOMOR	**Komoren**	375
KROAT	**Kroatien**	092
KUBA	**Kuba**	448
KUWAIT	**Kuwait**	636
KVERD	**Kap Verde**	247
LAOS	**Laos**	684
LESOTH	**Lesotho**	395
LETTLD	**Lettland**	054
LIBAN	**Libanon**	604
LIBERI	**Liberia**	268
LIBYEN	**Libyen**	216
LIECHT	**Liechtenstein**	037
LITAU	**Litauen**	055
LUCIA	**St. Lucia**	465
LUXEMB	**Luxemburg**	018
MACAU	**Macau**	743
MADAG	**Madagaskar**	370
MALAWI	**Malawi**	386
MALAYS	**Malaysia**	701
MALDIV	**Malediven**	667
MALI	**Mali**	232
MALTA	**Malta**	046
MAROKK	**Marokko**	204
MARSH	**Marshall-Inseln**	824
MAURET	**Mauretanien**	228
MAURIT	**Mauritius**	373
MAYOTT	**Mayotte**	377
MAZED	**Ehemalige jugo-slawische Republik Mazedonien**	096
MELILL	**Melilla**	023
MEXIKO	**Mexiko**	412
MIKRON	**Föderierte Staaten von Mikronesien**	823
MOLDAU	**Moldau**	074
MONGOL	**Mongolei**	716
MONTS	**Montserrat**	470
MOSAMB	**Mosambik**	366
MYAN	**Myanmar**	676
NAMIB	**Namibia**	389
NAURU	**Nauru**	803
NEPAL	**Nepal**	672
N ERM	**Nicht ermittelte Länder**	958
NEUKAL	**Neukaledonien**	809
NEU OZ	**Neuseeländisch-Ozeanien**	814
NEUSEE	**Neuseeland**	804
NICARA	**Nicaragua**	432
NIEDL	**Niederlande**	003
NIGER	**Niger**	240
NIGERI	**Nigeria**	288
NKOREA	**Nordkorea**	724
NL ANT	**Niederl. Antillen**	478
NORWEG	**Norwegen**	028
OESTER	**Oesterreich**	038
OMAN	**Oman**	649
PAKIST	**Pakistan**	662
PALAU	**Palau**	825
PANAMA	**Panama**	442
PAPUA	**Papua-Neuguinea**	801
PARAGU	**Paraguay**	520
PERU	**Peru**	504
PHILIP	**Philippinen**	708
PIERRE	**St. Pierre und Miquelon**	408
PITCAI	**Pitcairn**	813
POLAR	**Polargebiete**	890
POLEN	**Polen**	060
PORTUG	**Portugal**	010
R KONG	**Republik Kongo**	318
RUANDA	**Ruanda**	324
RUMAEN	**Rumänien**	066
RUSSL	**Rußland**	075
SAFR	**Südafrika**	388
SALOM	**Salomonen**	806
SAMBIA	**Sambia**	378
SAMOA	**Samoa**	819
SAUDI A	**Saudi-Arabien**	632
SCHIFF	**Schiffs- und Luftfahrzeugbedarf**	950
SCHWED	**Schweden**	030
SCHWZ	**Schweiz**	039
SENEG	**Senegal**	248
SEYCH	**Seychellen**	355
SIER L	**Sierra Leone**	264
SIMBAB	**Simbabwe**	382
SINGAP	**Singapur**	706
SKOREA	**Südkorea**	728
SLOWAK	**Slowakei**	063
SLOWEN	**Slowenien**	091
SOMALI	**Somalia**	342
SPAN	**Spanien**	011
SRI LAN	**Sri Lanka**	669
ST HEL	**St. Helena**	329
ST KIT	**St. Kitts und Nevis**	449
S TOME	**São Tomé und Principe**	311
SUDAN	**Sudan**	224
SURIN	**Suriname**	492
SWASI	**Swasiland**	393
SYRIEN	**Syrien**	608
TADSCH	**Tadschikistan**	082
TAIWAN	**Taiwan**	736
TANSAN	**Tansania**	352
THAIL	**Thailand**	680
TOGO	**Togo**	280
TONGA	**Tonga**	817
TRINID	**Trinidad und Tobago**	472
TSCHAD	**Tschad**	244
TSCHE	**Tschechische Republik**	061
TUERK	**Türkei**	052
TUNES	**Tunesien**	212
TURKI	**Turks- und Caicosinseln**	454
TURKM	**Turkmenistan**	080
TUVALU	**Tuvalu**	807
UGANDA	**Uganda**	350
UKRAIN	**Ukraine**	072
UNGARN	**Ungarn**	064
URUGU	**Uruguay**	524
USA	**Vereinigte Staaten**	400
USBEK	**Usbekistan**	081
VANUA	**Vanuatu**	816
VATIK	**Vatikanstadt**	045
VENEZU	**Venezuela**	484
VIETN	**Vietnam**	690
VINCEN	**St. Vincent**	467
WALLIS	**Wallis und Futuna**	811
WJ GAZ	**Westjordanland/ Gazastreifen**	625
W RUSS	**Weißrußland (Belarus)**	073
ZENTAF	**Zentralafrikanische Republik**	306
ZYPERN	**Zypern**	600

*) Siehe Anhang.

Wichtigste Ursprungs- und Bestimmungs-Laender	OKTOBER 1999 dt = 100kg	OKTOBER 1999 1000 DM	JAN./OKT. 1999 dt = 100kg	JAN./OKT. 1999 1000 DM
ABSCHNITT I				
LEBENDE TIERE UND WAREN TIERISCHEN URSPRUNGS				
KAPITEL 1				
LEBENDE TIERE				
0101 11 00				
ZUCHTPFERDE REINRASSIG				
	STUECK		STUECK	
EINF	35*	405*	362*	4746*
GEW DT	164		1604	
AUS LG	1	6	1	6
EU	1	68	50	382
NIEDL			18	144
ITAL			30	164
IRLAND	1	68	1	68
POLEN	3	25	20	126
USA	14	234	138	3371
KANADA	7	48	22	269
JAPAN			74	300
AUSTRL			5	110
AUSF	182*	902*	478*	10195*
GEW DT	120		1429	
EU	170	553	237	2956
NIEDL	5	129	18	1834
ITAL	1	14	22	391
G BRIT	158	169	169	430
SPAN	1	15	4	129
SCHWED	1	90	9	167
BELGI	3	91	4	118
NORWEG			3	208
SCHWZ			19	502
POLEN	2	32	20	176
TSCHE	1	20	13	477
UNGARN			9	104
RUSSLD			17	281
USA	3	40	72	4190
KANADA	2	26	29	301
MEXIKO			11	120
BRASIL			10	258
KUWAIT	4	231	9	469
0101 19 10				
SCHLACHTPFERDE				
	STUECK		STUECK	
EINF	*	*	92*	71*
GEW DT			432	
EU			51	37
AUSF	253*	329*	1003*	1336*
GEW DT	1339		5331	
EU	253	329	1003	1336
FRANKR	72	113	361	572
BELGI	181	216	642	764
0101 19 90				
ANDERE PFERDE				
	STUECK		STUECK	
EINF	333*	3341*	2490*	14923*
GEW DT	1576		11976	
AUS LG	5	27	20	417
EU	30	2146	157	6102
FRANKR	16	2013	89	2458
NIEDL	10	83	29	794
ITAL	1	30	4	96
G BRIT	1	15	3	1615
DAENM			2	135
SCHWED			4	100
OESTER	2	4	14	244
BELGI			12	660
ISLAND	24	156	198	1079
SCHWZ	63	384	243	1629
LETTLD	23	22	100	182
POLEN	120	158	1114	1438
TSCHE	15	34	93	196
UKRAIN	3	76	30	449
RUSSLD	6	224	44	552
USA	8	66	49	1692
KANADA			117	366
ARGENT			35	324
MALAYS			1	300
AUSF	268*	6186*	1867*	60332*
GEW DT	1259		9079	
EU	65	286	658	6974
NIEDL	12	90	220	1806
ITAL	22	59	77	357
G BRIT	1	90	12	2222
IRLAND			10	911
DAENM			2	132
SPAN	1	6	15	319
SCHWED			3	141
OESTER			16	133
BELGI	7	14	240	827
NORWEG			5	197
SCHWZ	31	657	183	4281
TUERK			3	224
POLEN			19	223
TSCHE	6	37	12	193
UNGARN	8	22	29	89
RUSSLD			3	234
SLOWEN			19	145
KROAT			6	116
USA	105	4492	635	39524
KANADA	18	481	142	4632
MEXIKO	3	89	26	1062
BRASIL			1	800
ARGENT			1	293
JORDAN			11	75
SAUDIA			11	103
A EMIR	8	80	11	110
SKOREA			6	63
JAPAN			10	768
0101 20 10				
ESEL				
	STUECK		STUECK	
EINF	*	*	77*	9*
GEW DT			126	
AUSF	*	*	5*	13*
GEW DT			13	
0101 20 90				
MAULTIERE UND MAULESEL				
	STUECK		STUECK	
EINF	*	*	*	*
AUSF	*	*	*	*
0102 10 10				
ZUCHTFAERSEN REINRASSIG				
	STUECK		STUECK	
EINF	45*	113*	1510*	2348*
GEW DT	223		6916	
EU	41	81	443	765
FRANKR	30	61	30	61
NIEDL			340	564
SPAN			44	91
TSCHE			1041	1373
KANADA	4	32	25	207
AUSF	6935*	13179*	62474*	120302*
GEW DT	38421		333238	
EU	1804	3601	19391	37349
FRANKR			1238	2128
NIEDL			2890	5771
ITAL	367	655	4464	6505
G BRIT			130	326
IRLAND			15	95
GRIECH	281	726	1834	4544
PORTUG	34	72	676	1496
SPAN	968	1827	7533	14862
OESTER	132	277	520	1413
BELGI	22	44	91	208
SCHWZ			217	478
LETTLD	35	67	42	85
LITAU	56	124	138	334
POLEN	65	120	580	1069
TSCHE			62	90
UNGARN			313	863
RUMAEN			33	60
UKRAIN	66	147	381	827
RUSSLD			330	791
SLOWEN	67	125	205	389
KROAT	99	183	701	1453
B HERZ	662	987	6355	9766
MAZED			215	463
MAROKK	183	315	2814	5670
ALGER	2853	5669	13337	26916
TUNES	192	445	1864	4195
LIBYEN			5916	10153
AEGYPT	569	781	4725	8709
RUANDA			285	806
LIBAN	99	141	482	781
JORDAN	185	474	2625	5630
SAUDIA			918	1924
A EMIR			545	1500
0102 10 30				
ZUCHTKUEHE REINRASSIG				
	STUECK		STUECK	
EINF	*	*	669*	1013*
GEW DT			3773	
EU			97	256
FRANKR			11	59
NIEDL			71	167
TSCHE			570	736
AUSF	47*	86*	1638*	2898*
GEW DT	173		6493	
EU	47	86	1549	2708
NIEDL	22	30	687	844
ITAL	13	31	718	1581
BELGI	12	25	125	244
0102 10 90				
ANDERE ZUCHTRINDER REINRASSIG				
	STUECK		STUECK	
EINF	2*	14*	130*	776*
GEW DT	11		534	
EU	2	14	111	608
NIEDL	1	7	65	372
KANADA			11	124
AUSF	104*	140*	1285*	1966*
GEW DT	305		4324	
EU	91	96	1067	1347
ITAL	2	4	116	241
DAENM			27	100
SPAN	72	60	703	615
BELGI	4	3	97	154
SCHWZ			34	105
POLEN			36	115
0102 90 05				
HAUSRINDER GEWICHT < 80 KG				
	STUECK		STUECK	
EINF	3324*	885*	47153*	11740*
GEW DT	2098		29375	
EU			1286	504
NIEDL			1026	355
BELGI			171	103
POLEN	2695	722	38940	9444
TSCHE	629	163	8897	1785
AUSF	26472*	9423*	296315*	112627*
GEW DT	14239		160676	
EU	26472	9423	296315	112627
FRANKR	1672	708	40303	16970
NIEDL	18399	6135	164720	55791
ITAL	2348	980	36500	15393
SPAN	3606	1455	43419	20082
BELGI	426	134	10634	4084
LUXEMB	3	2	620	242
0102 90 21				
HAUSRIND SCHLACHTTIER GEW>80-160KG				
	STUECK		STUECK	
EINF	5*	2*	54*	35*
GEW DT	3		60	
EU	5	2	54	35
AUSF	14*	12*	452*	248*
GEW DT	19		395	
PV			3	3
EU	11	11	405	233
ITAL			159	94
SPAN			193	103
0102 90 29				
ANDERE HAUSRINDER GEW >80-160 KG				
	STUECK		STUECK	
EINF	1316*	770*	11405*	7132*
GEW DT	1232		10829	
EU	782	577	8243	6076
OESTER	782	577	8222	6057
POLEN	411	147	2705	878
AUSF	2358*	1248*	7753*	4493*
GEW DT	2296		7019	
EU	2358	1248	7749	4486
NIEDL	547	213	1146	463
ITAL	1504	864	5034	3071
SPAN	301	169	1453	861
0102 90 41				
HAUSRIND SCHLACHTT GEW>160-300KG				
	STUECK		STUECK	
EINF	725*	697*	3039*	3188*
GEW DT	1646		8134	
EU	725	697	3039	3188
NIEDL	358	345	578	560
ITAL	118	108	925	890
OESTER	249	244	1379	1669
BELGI			98	106
AUSF	1866*	1913*	21682*	22648*
GEW DT	4982		55668	
PV	3	4	37	49
EU	1859	1904	21599	22547
FRANKR	52	43	768	587
NIEDL	1527	1503	19834	20829

Wichtigste Ursprungs- und Bestimmungs-Laender	OKTOBER 1999 dt = 100kg	OKTOBER 1999 1000 DM	JAN./OKT. 1999 dt = 100kg	JAN./OKT. 1999 1000 DM
ITAL			471	489
OESTER	222	306	401	548
0102 90 49				
ANDERE HAUSRINDER GEW >160-300 KG				
	STUECK		STUECK	
EINF	3355*	2589*	39069*	28020*
GEW DT	7790		88181	
EU	374	598	2918	3849
FRANKR	371	593	1446	2253
NIEDL	3	5	872	853
OESTER			281	384
BELGI			319	359
POLEN	1154	698	10362	6517
TSCHE	1193	879	19871	13818
SLOWAK	84	53	154	92
UNGARN			426	366
RUMAEN	550	341	5338	3378
AUSF	1635*	1396*	12644*	9856*
GEW DT	3707		29708	
EU	1635	1396	12639	9847
FRANKR	107	81	482	337
NIEDL	850	741	9186	6820
ITAL	589	494	2439	2225
SPAN			164	111
OESTER	58	57	108	111
BELGI			168	138
0102 90 51				
FAERSEN SCHLACHTTIERE GEW >300 KG				
	STUECK		STUECK	
EINF	106*	154*	1935*	2800*
GEW DT	363		7491	
EU	106	154	1935	2800
NIEDL			112	131
OESTER	64	94	936	1432
BELGI	23	42	734	1011
LUXEMB			134	208
AUSF	266*	388*	4535*	7538*
GEW DT	1077		19530	
PV	5	7	82	110
EU	257	375	4394	7340
NIEDL	169	213	2196	3169
ITAL	67	131	1144	1989
OESTER	21	31	847	1953
BELGI			119	155
0102 90 59				
ANDERE FAERSEN GEWICHT > 300 KG				
	STUECK		STUECK	
EINF	222*	315*	4083*	6278*
GEW DT	769		16280	
EU	187	291	3147	5436
FRANKR	133	232	2740	4911
NIEDL	4	7	44	81
OESTER	50	52	226	245
BELGI			137	199
TSCHE	35	24	764	636
UNGARN			157	194
AUSF	264*	389*	2172*	3725*
GEW DT	1335		10755	
EU	264	389	2171	3724
NIEDL			441	927
ITAL	213	282	932	1485
PORTUG			210	484
SPAN	33	72	110	241
BELGI			316	417
0102 90 61				
KUEHE SCHLACHTTIERE GEW > 300 KG				
	STUECK		STUECK	
EINF	1813*	1924*	11249*	12426*
GEW DT	8676		52713	
EU	1813	1924	11249	12426
NIEDL			186	218
OESTER	825	964	5848	6832
BELGI			1445	1748
LUXEMB	988	960	3770	3628
AUSF	1635*	2298*	31539*	39537*
GEW DT	5845		139849	
PV	11	10	146	139
EU	1621	2285	31305	39309
FRANKR	29	31	2982	2951
NIEDL	266	314	19646	23582
ITAL			94	112
OESTER	1294	1908	7631	11714
BELGI	32	32	907	887
0102 90 69				
ANDERE KUEHE GEWICHT > 300 KG				
	STUECK		STUECK	
EINF	214*	214*	2261*	2366*
GEW DT	1165		12753	
EU	147	154	942	1090
NIEDL			148	224
OESTER	147	154	769	818
TSCHE	67	60	1151	1067
UNGARN			168	209
AUSF	31*	32*	737*	620*
GEW DT	130		2693	
EU	31	32	736	617
FRANKR			78	50
ITAL	5	5	38	70
BELGI	23	23	542	442
0102 90 71				
AND HAUSRIND SCHLACHTT GEW >300KG				
	STUECK		STUECK	
EINF	222*	391*	2770*	4872*
GEW DT	1081		13122	
EU	222	391	2770	4872
FRANKR	89	138	666	1113
OESTER	104	206	1391	2754
BELGI	2	8	503	694
LUXEMB	26	38	177	271
AUSF	8590*	9834*	83427*	105753*
GEW DT	49575		467116	
PV	35	57	256	448
EU	1151	2205	25519	47255
FRANKR	29	41	371	672
NIEDL	518	842	16199	27900
ITAL	1	2	1948	4804
GRIECH			32	64
SPAN			40	64
OESTER	603	1320	6922	13733
SCHWZ	35	57	480	692
UNGARN			64	62
AEGYPT	2325	2499	6504	7012
LIBAN	5079	5073	50744	50573
SAUDIA			104	141
0102 90 79				
ANDERE HAUSRINDER GEWICHT >300 KG				
	STUECK		STUECK	
EINF	53*	80*	1446*	2272*
GEW DT	252		5791	
EU	40	67	1063	1909
FRANKR	38	59	1007	1800
TSCHE	13	13	383	363
AUSF	*	*	98*	126*
GEW DT			435	
EU			97	125
0102 90 90				
ANDERE RINDER (WILDRINDER)				
	STUECK		STUECK	
EINF	*	*	3*	13*
GEW DT			1	
AUSF	*	*	27*	27*
GEW DT			77	
EU			26	25
0103 10 00				
ZUCHTSCHWEINE REINRASSIG				
	STUECK		STUECK	
EINF	6987*	1586*	53057*	10071*
GEW DT	3033		21998	
EU	6987	1586	53055	10067
NIEDL	50	8	1373	237
G BRIT	6022	1467	38036	8058
DAENM	915	111	5788	781
SPAN			7589	838
OESTER			115	94
AUSF	*	*	384*	340*
GEW DT			341	
EU			159	124
SPAN			146	95
KROAT			102	90
0103 91 10				
HAUSSCHWEINE GEWICHT < 50 KG				
	STUECK		STUECK	
EINF	129753*	9418*	1168435*	79656*
GEW DT	34724		299662	
EU	129753	9418	1168435	79656
FRANKR			102	153
NIEDL	63820	4214	644047	41529
G BRIT			5695	1280
DAENM	65809	5193	510339	36204
OESTER			6795	421
AUSF	47954*	3223*	553661*	37345*
GEW DT	11877		141312	
EU	47847	3219	553514	37339
FRANKR	4185	327	71973	5465
NIEDL			16668	1211
ITAL	5247	420	45885	2855
SPAN	21017	1160	208955	11784
OESTER	1398	121	8014	640
BELGI	12023	867	182533	13854
LUXEMB	3977	324	19304	1505
0103 91 90				
ANDERE SCHWEINE GEWICHT < 50 KG				
	STUECK		STUECK	
EINF	*	*	*	*
AUSF	*	*	*	*
0103 92 11				
SAUEN GEWICHT > 160 KG				
	STUECK		STUECK	
EINF	18768*	6103*	51293*	14074*
GEW DT	38689		101000	
EU	18768	6103	51293	14074
ITAL	18398	5958	46101	12630
DAENM	228	78	2141	573
OESTER			2173	544
LUXEMB	134	64	337	160
AUSF	1033*	535*	3325*	1684*
GEW DT	2070		6683	
EU	1028	535	3288	1671
BELGI			444	232
LUXEMB	1028	535	2709	1410
0103 92 19				
AND HAUSSCHWEINE GEWICHT > 50 KG				
	STUECK		STUECK	
EINF	152418*	31225*	1007030*	187211*
GEW DT	144550		971335	
EU	152418	31225	1007009	187194
NIEDL	110990	22717	781586	145145
ITAL	2080	405	6449	1047
G BRIT			259	179
DAENM	8975	1763	130429	23402
SPAN			2195	403
SCHWED			2137	419
OESTER			4012	821
BELGI	30373	6340	79544	15706
AUSF	30017*	7091*	320512*	62961*
GEW DT	30457		357136	
PV	456	94	4133	767
EU	29371	6965	311602	61383
NIEDL			107083	20366
ITAL			18937	4061
DAENM	4	1	2415	349
SPAN			583	142
OESTER	29267	6938	177967	35603
BELGI	100	26	4130	751
LUXEMB			304	69
SCHWZ	456	94	6605	1187
TSCHE	190	32	2305	391
0103 92 90				
ANDERE SCHWEINE GEWICHT > 50 KG				
	STUECK		STUECK	
EINF	*	*	26*	6*
GEW DT			13	
AUSF	*	*	*	*
0104 10 10				
ZUCHTSCHAFE REINRASSIG				
	STUECK		STUECK	
EINF	*	*	12*	3*
GEW DT			8	

Wichtigste Ursprungs- und Bestimmungs-Laender	OKTOBER 1999 dt = 100kg	OKTOBER 1999 1000 DM	JAN./OKT. 1999 dt = 100kg	JAN./OKT. 1999 1000 DM
AUSF	*	*	589*	426*
GEW DT			334	
UNGARN			75	140
B HERZ			502	277
0104 10 30				
LAEMMER BIS ZU EINEM JAHR ALT				
	STUECK		STUECK	
EINF	4644*	406*	55373*	4659*
GEW DT	1710		18591	
EU	4644	406	41582	3643
NIEDL	733	85	4580	616
G BRIT	3911	321	36323	2952
POLEN			13364	976
AUSF	7981*	882*	69411*	7577*
GEW DT	2668		20307	
EU	7981	882	69258	7541
FRANKR	616	68	13229	1512
NIEDL			6786	704
ITAL	7365	814	48844	5284
0104 10 80				
ANDERE SCHAFE				
	STUECK		STUECK	
EINF	*	*	6356*	451*
GEW DT			2967	
EU			2784	237
G BRIT			1909	155
DAENM			678	71
POLEN			3272	197
AUSF	1603*	150*	4160*	386*
GEW DT	1053		2768	
EU	1327	122	3109	282
ITAL	1311	121	2437	222
LIBAN	276	28	1051	104
0104 20 10				
ZUCHTZIEGEN REINRASSIG				
	STUECK		STUECK	
EINF	179*	56*	223*	81*
GEW DT	72		89	
SCHWZ	179	66	223	81
AUSF	*	*	99*	68*
GEW DT			38	
0104 20 90				
ANDERE ZIEGEN				
	STUECK		STUECK	
EINF	*	*	*	*
AUSF	*	*	50*	23*
GEW DT			14	
EU			50	23
0105 11 11				
HUEHNERLEGERASSENZUCHTKUEKEN WEIBL				
	STUECK		STUECK	
EINF	*	*	657320*	2862*
GEW DT			330	
EU			655864	2851
NIEDL			470455	1684
G BRIT			185409	1167
AUSF	398943*	3326*	2793970*	20511*
GEW DT	172		1167	
EU	55736	212	505674	3375
FRANKR			85200	736
NIEDL	28656	113	204114	1368
G BRIT			34350	335
GRIECH	24080	95	102844	464
SPAN			48336	240
OESTER	3000	4	22530	140
BELGI			6500	73
NORWEG			2550	229
SCHWZ	4720	60	64835	646
TUERK	32120	218	180180	1288
LETTLD	13760	85	82560	513
LITAU			15600	90
POLEN	1321	9	25801	187
RUMAEN	37440	238	37440	238
UKRAIN			30600	202
RUSSLD	38454	250	178254	1053
ASERB			10200	99
USBEK	33680	295	68160	586
KROAT			30640	213
MAROKK	7440	48	19440	126
ALGER			47640	218
AEGYPT	21640	152	110240	766
S AFR	6200	454	10200	755
GUATEM	12600	14	50280	322
KOLUMB	35760	290	105640	765
ECUAD	7280	62	23400	204
BRASIL			17120	690
CHILE			22960	146
ARGENT			37880	221
SYRIEN	15792	53	15792	53
IRAN			9240	696
ISRAEL	9360	113	22360	273
JORDAN			13520	96
SAUDIA			348624	1246
BAHRAI			22200	54
JEMEN			33480	196
PAKIST			61524	342
THAIL	13608	88	50220	320
INDONE	4080	300	11820	352
MALAYS	21560	164	96728	656
PHILIP	10404	97	91656	754
CHINA			12512	380
SKOREA			98816	402
JAPAN	8160	74	70255	592
TAIWAN			52468	455
0105 11 19				
AND HUEHNERZUCHTKUEKEN WEIBLICH				
	STUECK		STUECK	
EINF	419583*	224*	4778167*	2522*
GEW DT	161		1959	
EU	419583	224	4778167	2522
NIEDL	379583	198	4452330	2334
AUSF	101493*	592*	1829102*	8015*
GEW DT	53		790	
TUERK	18000	125	199150	869
POLEN	19000	135	227944	1019
TSCHE			46958	237
UNGARN			16704	81
RUMAEN			41600	122
BULGAR			65400	165
UKRAIN			61416	333
ALGER			41600	131
AEGYPT			360000	1514
MEXIKO			6960	199
DOM RP			60436	211
VENEZU			82820	227
SYRIEN			99102	473
JORDAN			80049	523
SAUDIA			57800	187
SRILAN			45838	200
INDONE	54318	297	103752	785
CHINA			1900	65
SKOREA			46836	90
0105 11 91				
ANDER HUEHNERLEGERASSENKUEKEN				
	STUECK		STUECK	
EINF	*	*	299448*	229*
GEW DT			138	
EU			299448	229
NIEDL			299448	229
AUSF	96510*	333*	1474397*	2926*
GEW DT	40		593	
EU			102522	350
FRANKR			55310	110
NIEDL			19990	109
SCHWZ	3130	12	139241	240
TUERK	3880	26	23403	153
TSCHE			319724	308
ASERB			103240	112
IRAN			1440	109
0105 11 99				
ANDERE HUEHNERKUEKEN				
	STUECK		STUECK	
EINF	3979404*	1992*	39698015*	19532*
GEW DT	1524		15792	
EU	3979404	1992	39698015	19532
NIEDL	3979404	1992	39621227	19473
AUSF	518732*	346*	5215829*	3539*
GEW DT	241		2236	
EU	500840	250	4893050	2338
NIEDL	169900	75	1329087	446
ITAL			390180	218
OESTER	329500	169	3155900	1655
AEGYPT			60220	220
MEXIKO			1840	51
JORDAN			14564	122
SAUDIA			73321	107
INDONE	9702	71	21846	201
0105 12 00				
KUEKEN VON TRUTHUEHNERN				
	STUECK		STUECK	
EINF	15490*	51*	60817*	326*
GEW DT	10		38	
EU	6490	19	36367	237
ITAL			9874	97
OESTER	6490	19	26493	140
KANADA	9000	32	24450	89
AUSF	235588*	517*	3386265*	8862*
GEW DT	150		2174	
EV	142219	328	1363953	2934
EU			904608	3706
NIEDL			109189	359
GRIECH			776368	3316
POLEN	235588	517	2471257	5131
0105 19 20				
KUEKEN VON GAENSEN				
	STUECK		STUECK	
EINF	*	*	6443*	24*
GEW DT			12	
EU			6443	24
AUSF	*	*	22572*	171*
GEW DT			24	
EU			6000	26
UNGARN			16572	145
0105 19 90				
KUEKEN VON ENTEN UND PERLHUEHNERN				
	STUECK		STUECK	
EINF	186904*	139*	2359412*	1832*
GEW DT	158		1957	
EU	37604	32	838912	747
FRANKR	29050	24	757914	701
TSCHE	149300	107	1520500	1085
AUSF	*	*	50572*	381*
GEW DT			32	
THAIL			20000	210
0105 92 00				
HUEHNER GEWICHT < 2000 GRAMM				
	STUECK		STUECK	
EINF	417162*	478*	7183533*	9104*
GEW DT	8340		126893	
EU	417162	478	7183533	9104
FRANKR	81377	13	1298817	826
NIEDL	162286	386	2976708	6494
DAENM	153843	78	2287240	1508
OESTER	19656	1	620768	276
AUSF	3742302*	8018*	24918901*	53672*
GEW DT	69356		450154	
EU	3710802	7907	24754601	53057
NIEDL	3710802	7907	24207325	52751
OESTER			15531	127
BELGI			530020	169
POLEN	21500	54	140000	445
B HERZ	10000	57	24300	170
0105 93 00				
HUEHNER GEWICHT > 2000 GRAMM				
	STUECK		STUECK	
EINF	230444*	276*	1244467*	1822*
GEW DT	4956		26245	
EU	230444	276	1244467	1822
NIEDL	94311	220	671373	1530
DAENM	121501	38	558462	274
AUSF	408521*	940*	12574493*	30509*
GEW DT	8881		267078	
EU	408521	940	12574493	30509
NIEDL	408521	940	12574493	30509
0105 99 10				
ENTEN GEWICHT > 185 GRAMM				
	STUECK		STUECK	
EINF	*	*	10114*	30*
GEW DT			39	
EU			10114	30
AUSF	*	*	*	*
0105 99 20				
GAENSE GEWICHT > 185 GRAMM				
	STUECK		STUECK	
EINF	*	*	4334*	18*
GEW DT			54	
EU			4334	18

Wichtigste Ursprungs- und Bestimmungs-Laender	OKTOBER 1999 dt = 100kg	OKTOBER 1999 1000 DM	JAN./OKT. 1999 dt = 100kg	JAN./OKT. 1999 1000 DM
AUSF	*	*	*	*
0105 99 30				
TRUTHUEHNER GEWICHT > 185 GRAMM				
	STUECK		STUECK	
EINF	5738*	181*	372212*	6745*
GEW DT	1061		33526	
EU	5738	181	372212	6745
FRANKR			179771	1611
NIEDL	5738	181	143185	3785
DAENM			16015	332
OESTER			32401	1012
AUSF	9689*	339*	53288*	1818*
GEW DT	1770		9408	
EU	9689	339	53288	1818
FRANKR			4300	71
OESTER	9689	339	48988	1747
0105 99 50				
PERLHUEHNER GEWICHT > 185 GRAMM				
	STUECK		STUECK	
EINF	*	*	13724*	51*
GEW DT			274	
EU			13724	51
AUSF	*	*	*	*
0106 00 10				
HAUSKANINCHEN				
	STUECK		STUECK	
EINF	223*	13*	6864*	366*
GEW DT	4		168	
EU	137	12	5898	341
FRANKR	137	12	2045	236
AUSF	6657*	220*	70543*	1399*
GEW DT	175		1891	
EU	6587	206	69772	1298
FRANKR	4732	48	59706	589
OESTER	1369	103	7333	449
0106 00 20				
TAUBEN				
	STUECK		STUECK	
EINF	*	*	69*	3*
EU			60	1
AUSF	*	*	*	*
0106 00 90				
ANDERE LEBENDE TIERE				
	DT		DT	
EINF	1327*	2460*	15615*	22569*
PV			5	6
AUS LG	20	14	49	43
EU	604	1103	2298	5163
FRANKR	16	169	289	1585
NIEDL	249	267	1013	1129
ITAL	1	7	247	135
G BRIT	63	29	162	229
DAENM	101	330	188	1085
SCHWED	156	233	338	535
BELGI	7	38	38	340
ISLAND	21	25	296	263
SCHWZ	43	114	840	1312
POLEN	303	111	4926	1615
TSCHE	121	138	1531	1211
UNGARN	18	22	507	323
TANSAN	3	35	38	335
MAURIT			2	318
BOTSU			58	76
USA	18	445	398	4701
KANADA	76	103	2907	3382
INDONE	1	33	12	224
PHILIP	1	93	11	651
CHINA	7	8	49	763
NEUSEE		8	24	94
AUSF	252*	4022*	1447*	18992*
EU	129	1748	551	6745
FRANKR	7	99	17	234
NIEDL	42	495	130	1628
ITAL	6	80	28	347
G BRIT	1	18	11	104
SCHWED	16	222	66	815
OESTER	16	139	116	824
BELGI	38	670	163	2654
SCHWZ	77	271	317	2999
POLEN	11	126	125	876
TSCHE	6	68	41	499
KROAT		5	7	171
MAROKK			1	114
USA	14	214	153	1548
KANADA	2	44	23	256
A EMIR	3	1323	20	4042
JAPAN	1	77	3	272
KAPITEL 2				
FLEISCH UND GENIESSBARE SCHLACHT-NEBENERZEUGNISSE				
0201 10 00				
GANZ ODER HALB RIND FRISCH GEKUEHLT				
EINF	8488*	5976*	85438*	57413*
EU	8488	5976	85428	57408
FRANKR	4783	3041	35078	22193
NIEDL	2452	2021	30387	23965
ITAL			427	242
DAENM	332	255	3439	2677
OESTER	234	92	12175	5215
BELGI	610	528	3839	3072
AUSF	21021*	8751*	254820*	102201*
EU	21021	8751	254820	102200
FRANKR	3965	1406	56368	19287
NIEDL	10500	3896	132458	47310
ITAL	3442	1913	29852	17483
G BRIT			713	289
DAENM	1976	994	23163	11564
GRIECH	616	333	6337	3561
PORTUG			139	75
SPAN	9	8	1743	704
SCHWED	323	123	989	376
OESTER			1805	918
BELGI	190	78	1253	633
0201 20 20				
QUARTIERS COMPENSES FRISCH GEKUEHLT				
EINF	6460*	3632*	33564*	19668*
EU	6460	3632	33564	19668
FRANKR	5837	3345	31698	18790
NIEDL	321	146	1238	630
OESTER			282	85
BELGI	297	139	300	141
AUSF	31048*	16416*	191753*	99300*
EU	31048	16416	191753	99300
FRANKR	2581	1063	17764	7254
NIEDL	3488	1384	25340	9443
ITAL	22247	12477	129324	72818
DAENM			1177	557
GRIECH	2714	1483	14493	7812
SCHWED	2	1	2898	1108
FINNL			489	208
0201 20 30				
RINDVORDERVIERTEL FRISCH GEKUEHLT				
EINF	9285*	3461*	115322*	40562*
PV	87	57	1159	720
EU	9089	3372	113823	39733
FRANKR	4377	1731	47159	17967
NIEDL	1080	626	19222	10446
ITAL	244	99	5751	1143
DAENM	1778	417	29671	6396
OESTER	691	172	6609	1590
BELGI	470	189	4029	1750
LUXEMB	449	138	1378	440
SCHWZ	87	57	1160	721
AUSF	23609*	8404*	185761*	70418*
EU	18470	7283	164177	65681
FRANKR	494	182	11423	3338
NIEDL	3174	1011	24082	7431
ITAL	5834	2574	61617	27839
G BRIT			2547	968
DAENM	375	93	2134	580
GRIECH	7333	2968	52701	21906
PORTUG	165	70	165	70
SPAN	21	8	1985	734
SCHWED	705	266	5598	2210
OESTER	369	111	1692	515
TSCHE	605	135	3117	556
SLOWAK	1235	215	2225	378
RUSSLD	1255	156	7145	885
B HERZ			2977	776
MAZED	386	115	2356	839
TUNES	1187	321	1824	600
JORDAN	471	179	1804	665
0201 20 50				
RINDHINTERVIERTEL FRISCH GEKUEHLT				
EINF	3194*	2477*	27783*	21844*
PV	86	47	1078	591
EU	2317	2092	20425	18835
FRANKR	446	305	3537	2460
NIEDL	1345	1418	14564	14740
DAENM	70	51	365	212
OESTER	259	166	1420	958
BELGI	95	98	339	339
LUXEMB	102	54	175	95
SCHWZ	86	47	1079	592
POLEN	343	152	2283	1091
TSCHE	448	186	997	411
UNGARN			2999	915
AUSF	71853*	46768*	749111*	474864*
EU	69317	45985	738304	471434
FRANKR	19410	12824	215259	137882
NIEDL	7904	3767	74041	33501
ITAL	28244	21160	280754	201309
G BRIT			943	372
DAENM	10706	6310	133126	78497
GRIECH	169	106	6861	4004
PORTUG	257	110	634	376
SPAN	1009	830	11948	7861
SCHWED	1103	415	8727	3444
FINNL	1	1	142	76
OESTER	319	339	2508	2302
BELGI	195	123	3361	1810
RUSSLD	118	23	2301	344
MAZED	347	133	4052	1516
TUNES	1633	454	2604	875
JORDAN	408	162	1547	578
0201 20 90				
AND TEILST MIT KNOCHEN V RIND FR GEK				
EINF	6446*	4221*	72746*	46423*
EU	6328	4062	71556	45018
FRANKR	4324	2668	34851	20445
NIEDL	1133	929	28689	20275
ITAL			189	131
DAENM	59	21	948	528
OESTER	116	62	2363	999
BELGI	625	372	3897	2406
USA	71	78	937	1109
AUSF	19843*	16623*	167292*	141362*
EU	19785	16533	166551	140155
FRANKR	4393	4040	44983	40519
NIEDL	263	153	6857	4071
ITAL	12246	9743	85498	70347
DAENM	306	311	5588	5552
GRIECH	937	486	8890	3679
PORTUG			432	473
SPAN	1293	1506	12872	13252
OESTER	328	272	3328	1924
BELGI			334	269
RUSSLD	1	1	98	255
0201 30 00				
AND TEILST OHNE KNOCHEN V RIND FR GEK				
EINF	74662*	71921*	649348*	633408*
EV	255	352	435	608
LV				5
AUS LG	334	298	2583	2346
EU	51898	40393	379736	294208
FRANKR	21944	19333	163113	128992
NIEDL	20995	16413	149147	122406
ITAL	379	124	5335	3218
IRLAND	344	272	6237	8134
DAENM	4030	2391	27662	17821
SPAN	1826	469	2151	701
OESTER	277	115	3803	1479
BELGI	2060	1246	21945	11286
ISLAND			58	65
SCHWZ			107	185
SIMBAB			149	152
NAMIB	658	782	4693	4776
BOTSU	1096	1320	8148	8565
SWASI			29	53
USA	15	26	11043	9229
KANADA	64	142	178	395
BRASIL	4232	3873	18816	17739
URUGU	2655	3197	22165	25517
ARGENT	13921	22084	202813	271406
ISRAEL			105	94
NEUSEE	67	76	592	731
AUSF	25285*	25189*	238030*	229025*
EU	25283	25185	236472	228511
FRANKR	10044	10019	99988	95764
NIEDL	1066	1120	12123	9396
ITAL	2396	2855	14156	16262
G BRIT	143	212	2292	2390
DAENM	2280	2779	26159	30747
GRIECH	545	326	8645	4134
PORTUG	1	2	135	145
SPAN	622	1211	5493	9977
SCHWED	4856	2221	34699	17180
FINNL	495	282	4665	2999
OESTER	1572	2447	17714	25386
BELGI	771	969	8720	11555
LUXEMB	492	742	1683	2576
SCHIFF			441	159
0202 10 00				
GANZE ODER HALBE RINDER GEFROREN				
EINF	*	*	348*	168*
EU			348	168
NIEDL			348	168
AUSF	*	*	419*	60*

Wichtigste Ursprungs- und Bestimmungs-Laender	OKTOBER 1999		JAN./OKT. 1999	
	dt = 100kg	1000 DM	dt = 100kg	1000 DM
0202 20 10				
QUARTIERS COMPENSES GEFROREN				
EINF	10*	5*	153*	92*
EU	10	5	153	92
AUSF	*	*	1025*	89*
0202 20 30				
RINDERVORDERVIERTEL ZUS O GETR GEFROR				
EINF	3555*	618*	13552*	2661*
EU	3555	618	13552	2661
FRANKR	396	70	4433	745
NIEDL			882	501
DAENM	2842	491	7483	1275
SPAN	317	57	720	130
AUSF	64508*	15969*	349101*	76155*
EU			481	82
BULGAR	86	14	497	78
MOLDAU	655	92	3066	459
RUSSLD	58939	14574	289360	61566
TURKM	480	86	1425	226
USBEK	1424	314	32193	7555
MAROKK	1352	381	20052	5596
IRAN	1249	441	1249	441
0202 20 50				
RINDERHINTERVIERTEL ZUS O GETR GEFROR				
EINF	330*	181*	4215*	2240*
EU	330	181	4215	2240
FRANKR			1374	365
NIEDL	330	181	1995	1731
DAENM			846	144
AUSF	82494*	19134*	551425*	129693*
EU	2	2	11927	2279
ITAL	2	2	10995	1989
IRLAND			350	56
SPAN			415	174
BULGAR	105	16	6823	979
UKRAIN	59	16	724	89
MOLDAU	107	14	1761	334
RUSSLD	77199	17902	450166	106211
TURKM			2220	331
USBEK	2040	438	42526	10265
MAROKK	2125	571	30662	8496
TUNES	243	67	243	67
GABUN	123	13	2887	345
0202 20 90				
AND TEILST MIT KNOCH V RIND GEFROREN				
EINF	2218*	1336*	21919*	12878*
AUS LG			15	13
EU	2209	1330	21804	12392
FRANKR	10	4	350	165
NIEDL	2177	1310	20709	11947
DAENM			507	253
BRASIL			243	380
AUSF	2227*	1070*	14509*	5017*
EU	993	844	4526	3230
FRANKR	308	231	1680	1243
NIEDL	110	121	197	152
ITAL	122	167	449	638
DAENM	220	141	238	156
GRIECH			779	250
SPAN	217	165	689	437
SCHWED			302	160
LUXEMB	13	16	163	160
RUSSLD	361	41	2034	300
TURKM	873	185	7666	1344
0202 30 10				
TEILST OHNE KNOCH V RIND (VIERT) GEFR				
EINF	606*	320*	4905*	2420*
EU	606	320	4905	2420
FRANKR	542	294	3567	1887
NIEDL	64	26	1088	459
AUSF	*	*	77*	61*
EU			77	61
FRANKR			67	54
0202 30 50				
TEILST OHNE KNOCH V RIND (CROPS) GEFR				
EINF	1178*	472*	4241*	1749*
EU	1	1	5	5
SCHWZ			185	100
SIMBAB			467	172
NAMIB	1177	471	3328	1349
BOTSU			256	123
AUSF	237*	54*	4066*	903*
EU	237	54	4066	903
NIEDL			2255	386
G BRIT			1574	463
DAENM	237	54	237	54
0202 30 90				
AND TEILST OHNE KNOCHEN V RIND GEFROR				
EINF	22580*	14343*	228577*	138749*
EV	362	538	1143	1718
AUS LG	2298	1951	29114	21862
EU	13191	6997	119308	57614
FRANKR	1187	782	19944	8745
NIEDL	3818	2935	23744	17653
ITAL	3414	1283	33770	12526
IRLAND			1227	348
DAENM	2017	569	14714	4539
SPAN	836	412	11181	4615
OESTER	84	23	2490	1261
BELGI	1815	987	12200	7916
POLEN	13	22	151	128
UNGARN			333	336
SIMBAB			290	144
BOTSU	1715	930	21365	11358
USA	2	5	287	348
BRASIL	4713	4204	34932	31771
URUGU	1382	885	18681	12623
ARGENT	1500	1264	28367	20684
AUSTRL	44	35	920	469
NEUSEE			3719	3214
AUSF	113559*	33981*	696767*	184019*
EU	19248	9593	145789	73613
FRANKR	4569	2523	28263	13219
NIEDL	5113	2631	65141	33196
ITAL	2236	884	5063	3982
G BRIT	181	368	1417	1978
DAENM	130	131	2427	2211
GRIECH	1419	457	10797	3617
PORTUG	651	312	688	331
SPAN	5	8	372	493
SCHWED	3621	1304	26338	9123
FINNL	239	75	290	134
OESTER	683	691	3739	4109
BELGI	68	139	662	890
LUXEMB	133	70	612	330
SCHWZ	18	4	170	157
TSCHE	186	44	1423	272
SLOWAK			1831	360
UNGARN	378	71	7943	1552
BULGAR	2494	391	24266	4483
RUSSLD	36507	5624	354265	51978
GEORG	30	11	414	157
TURKM			430	86
USBEK			1553	266
KROAT			655	137
B HERZ	909	159	6223	1345
MAZED			439	129
TUNES	1250	509	4765	1957
LIBYEN			674	308
AEGYPT	18372	6406	55996	19480
ANGOLA			1407	702
KOMOR	63	17	1360	221
MAYOTT	69	13	805	171
LIBAN	495	77	1211	197
IRAN	26592	9367	56132	19204
ISRAEL			238	53
WJ GAZ	986	350	5410	1590
JORDAN	250	34	4136	1283
KUWAIT			1050	395
A EMIR	555	237	3188	1341
PHILIP	4544	949	11633	1869
0203 11 10				
GANZE U HALBE HAUSSCHWEINE FR GEKUEHL				
EINF	240859*	57976*	2474575*	529458*
PV	386	101	4686	1171
EU	240473	57875	2469889	528287
FRANKR	4284	1051	34542	7445
NIEDL	25885	6587	543520	117630
ITAL			17122	4748
G BRIT	53805	12120	375036	71525
IRLAND	8718	1822	81585	14317
DAENM	35064	8515	340381	67929
PORTUG	640	136	10675	1831
SPAN	8022	1754	77226	13601
SCHWED	175	41	33033	6142
OESTER	514	106	19394	4780
BELGI	103282	25717	936881	218192
SCHWZ	386	101	4686	1171
AUSF	32799*	8863*	308268*	72135*
EU	25892	7625	248841	64256
NIEDL			21733	4647
ITAL	17035	5137	131126	35943
G BRIT	1864	466	9904	2103
DAENM			12090	2183
GRIECH	3593	1057	30011	8456
PORTUG	200	66	200	66
SPAN			202	61
SCHWED	264	83	456	145
OESTER	1630	458	25096	6421
BELGI	1199	316	16958	3915
SCHWZ	655	172	1700	460
TSCHE	1116	203	16296	2269
SLOWAK			2390	341
RUSSLD	4951	817	37561	4548
0203 11 90				
AND GANZE U HALBE SCHWEINE FR GEKUEHL				
EINF	392*	224*	5529*	2388*
EU			94	100
TSCHE	205	90	1811	778
UNGARN	187	134	3624	1510
AUSF	*	*	27*	19*
EU			27	19
0203 12 11				
SCHINKEN U TEILE V HAUSSCHWEIN FR GEK				
EINF	91839*	30420*	671085*	201461*
EU	91839	30420	670474	201245
FRANKR	19	7	5763	1893
NIEDL	32098	11508	261672	83491
ITAL	99	40	5072	2620
G BRIT			1004	117
DAENM	22992	7284	129028	37009
SPAN	9615	2699	46890	12968
SCHWED			395	127
OESTER	533	182	6869	2039
BELGI	26443	8687	213671	60945
UNGARN			611	216
AUSF	63708*	20027*	749247*	208098*
EU	63692	20020	745639	207334
FRANKR	1487	784	20595	8320
NIEDL	62	33	1012	352
ITAL	57305	17131	644111	172399
G BRIT	380	196	10448	3411
IRLAND			216	65
DAENM	10	5	278	84
GRIECH	142	64	555	213
SPAN	3031	1028	23741	7086
SCHWED	155	78	689	298
FINNL	444	383	1313	1118
OESTER	571	235	32261	10892
BELGI			9956	2837
LUXEMB	105	83	464	259
TSCHE	10	3	1886	327
SLOWAK			891	192
RUSSLD			463	119
B HERZ			323	105
0203 12 19				
SCHULTER U TEILE V HAUSSCHWEIN FR GEK				
EINF	43184*	9981*	549271*	107875*
EU	43184	9981	549268	107874
FRANKR	439	153	4862	1201
NIEDL	34080	7582	394335	75411
ITAL	208	76	477	145
G BRIT			15924	2800
IRLAND			1445	338
DAENM	621	199	29362	6386
SPAN	1170	423	7278	2505
OESTER	604	138	10529	2169
BELGI	5905	1380	83726	16657
LUXEMB	157	30	1294	254
AUSF	1384*	438*	13211*	3406*
EU	1293	410	12724	3297
FRANKR	355	92	3042	661
ITAL	138	39	1641	425
IRLAND			208	56
GRIECH	364	98	4575	1319
FINNL	4	2	205	114
OESTER	390	165	691	261
BELGI	9	2	1012	212
0203 12 90				
SCHINK SCHULTERN V AND SCHWEIN FR GEK				
EINF	1*	1*	73*	51*
AUS LG			38	28
EU			1	4
AUSF	*	*	3*	4*
EU			3	4
0203 19 11				
VORDERTEILE M KNOCH V HAUSSCHW FR GEK				
EINF	4135*	873*	54424*	12299*
EU	4135	873	54424	12299
FRANKR	96	18	1439	409
NIEDL	1675	494	23037	6121
G BRIT	184	36	7004	1056
DAENM	980	165	10380	1599
SPAN			1262	125
OESTER	98	27	3895	1141
BELGI	1102	133	7198	1814
AUSF	28*	7*	930*	136*
EU	28	7	401	63

Wichtigste Ursprungs- und Bestimmungs-Laender	OKTOBER 1999		JAN./OKT. 1999	
	dt = 100kg	1000 DM	dt = 100kg	1000 DM
0203 19 13				
KOTELETTSTR U TEILE V HAUSSCHW FR GEK				
EINF	30469*	11381*	424311*	151184*
EU	29785	11106	404936	144114
FRANKR	1061	455	11725	4685
NIEDL	18695	6514	214940	69247
ITAL	33	24	373	244
G BRIT	81	56	2199	787
IRLAND			586	240
DAENM	2713	946	39496	14114
SPAN	16	6	3488	1115
OESTER	501	240	18659	7837
BELGI	6708	2852	113201	45705
TSCHE			107	73
UNGARN	684	275	18309	6789
NEUSEE			959	208
AUSF	5208*	2359*	41651*	16109*
EU	5208	2359	39225	15324
FRANKR	428	221	955	441
NIEDL	1623	532	17971	5202
ITAL	672	359	4214	2065
DAENM			366	205
GRIECH	266	135	972	495
SPAN			200	86
OESTER	2117	1058	11805	5709
BELGI	9	3	2375	894
TSCHE			1092	230
SCHIFF			836	368
N ERM			180	74
0203 19 15				
BAEUCHE U TEILE V HAUSSCHWEIN FR GEK				
EINF	26239*	6623*	171315*	37250*
EU	26239	6623	171300	37244
FRANKR	104	31	5046	822
NIEDL	18368	4838	110991	24038
ITAL	65	26	135	111
DAENM	1957	686	14210	4122
SPAN	395	61	1373	280
OESTER	711	161	8359	1285
BELGI	4631	818	31050	6560
AUSF	30868*	7341*	256624*	47756*
EU	24845	6283	210309	41221
FRANKR	2734	546	17517	2644
NIEDL	13527	3764	111802	23739
ITAL	3193	772	24116	4699
G BRIT	2086	336	23001	3168
DAENM	272	60	7953	1737
GRIECH	440	123	3492	845
SPAN	1406	371	7649	1665
OESTER	973	262	4351	1064
BELGI	117	21	10046	1546
TSCHE	778	154	14227	1742
SLOWAK	104	17	3687	483
UNGARN	4509	757	26050	3877
RUMAEN	582	107	1577	262
0203 19 55				
AND FLEISCH O KNOCH V HAUSSCHW FR GEK				
EINF	156249*	60563*	1088296*	456471*
LV	15	18	83	98
EU	156234	60545	1085955	455081
FRANKR	2560	1778	33204	17943
NIEDL	23861	10939	193092	78834
ITAL	1680	1046	28235	14283
G BRIT	1303	1329	15475	13081
IRLAND	871	676	8854	6001
DAENM	76827	20206	458937	167386
SPAN	9929	4496	82636	37444
SCHWED			313	209
OESTER	856	647	5791	3107
BELGI	38302	19414	259247	116747
USA			1752	1002
BRASIL			240	133
CHILE			208	115
AUSF	19270*	8962*	129627*	63148*
EU	16689	8315	115131	59297
FRANKR	685	244	3936	1312
NIEDL	6953	4074	26830	12122
ITAL	2647	1099	20267	7018
G BRIT	48	3	893	379
IRLAND	520	418	8265	6511
DAENM	181	127	4954	3121
GRIECH	407	208	1473	634
SPAN	1	2	2155	1376
SCHWED	1188	696	10798	7150
FINNL	371	274	4168	2589
OESTER	3560	1073	27840	14816
BELGI	120	90	3567	2167
SCHWZ	127	89	206	115
LITAU	140	104	498	280
TSCHE	2183	403	9130	1685
SLOWAK			673	222
RUSSLD	93	34	525	173
KROAT			1080	201
B HERZ	17	11	360	197
SCHIFF			1328	704
N ERM			371	193
0203 19 59				
AND FLEISCH M KNOCH V HAUSSCHW FR GEK				
EINF	22931*	4684*	111476*	23575*
EU	22931	4684	111476	23575
FRANKR	2137	257	15716	2170
NIEDL	8278	2352	41734	10041
G BRIT			645	99
DAENM	796	180	27980	5776
OESTER	108	9	1985	307
BELGI	11440	1859	22468	5060
AUSF	4541*	1354*	57503*	15221*
EU	4535	1352	57286	15181
FRANKR	117	43	1016	376
NIEDL	3429	1109	50134	13313
ITAL	67	26	1247	404
G BRIT	200	38	910	197
DAENM	5	2	1253	177
SPAN			211	154
OESTER	592	109	1750	362
BELGI			391	106
0203 19 90				
AND FLEISCH V AND SCHWEIN FR GEKUEHLT				
EINF	19*	24*	992*	1101*
AUS LG			6	4
EU	1	3	9	15
UNGARN	4	12	58	89
AUSTRL			317	244
PAPUA			560	727
AUSF	5*	5*	76*	82*
EU			69	76
0203 21 10				
GANZE U HALBE HAUSSCHWEINE GEFROREN				
EINF	20*	5*	825*	176*
EU	20	5	825	176
G BRIT			604	136
AUSF	131758*	36478*	803058*	135463*
PV	194	37	194	37
EU	46	10	1037	262
G BRIT			726	145
GRIECH			140	79
LETTLD	8297	954	10905	1363
UKRAIN			654	90
RUSSLD	123414	35513	789004	133512
0203 21 90				
AND GANZE U HALBE SCHWEINE GEFROREN				
EINF	377*	155*	2401*	1187*
EU			184	235
NIEDL			184	235
AUSTRL	377	155	2217	952
AUSF	6*	10*	23*	22*
EU			1	1
0203 22 11				
SCHINKEN U TEILE V HAUSSCHWEIN GEFROR				
EINF	1835*	382*	30787*	6370*
EU	1428	241	20888	3039
NIEDL	408	71	3425	807
ITAL	326	36	2124	267
G BRIT	205	28	12497	1482
BELGI	481	104	1810	377
UNGARN	407	141	9881	3327
AUSF	2360*	760*	25664*	7606*
EU	1898	701	19962	6866
NIEDL	6	4	1012	336
ITAL	1267	426	7946	2396
DAENM	187	88	1318	480
GRIECH	174	66	1208	464
SPAN	98	34	6445	2315
SCHWED			230	152
OESTER	60	40	959	402
BELGI			363	178
UNGARN			448	77
RUSSLD	426	49	4572	514
SINGAP			240	50
0203 22 19				
SCHULTER U TEILE V HAUSSCHWEIN GEFROR				
EINF	1426*	363*	9925*	2249*
EU	1426	363	9925	2249
FRANKR	587	184	921	282
NIEDL	777	164	2656	582
ITAL	4	2	491	107
G BRIT			1602	134
DAENM	44	9	1533	414
BELGI	14	4	2500	702
AUSF	4529*	902*	33063*	5477*
EU	1710	626	12318	3527
ITAL	221	116	2341	766
G BRIT	200	47	1330	285
IRLAND			685	197
DAENM			249	75
GRIECH	1264	452	5817	1840
SPAN	1	1	1209	157
SCHWED	2	1	117	54
OESTER	21	8	449	129
RUSSLD	1162	156	12455	1335
CHINA	940	68	4219	284
HONGK	467	25	3143	228
0203 22 90				
SCHINK SCHULTERN V AND SCHWEIN GEFROR				
EINF	102*	78*	1940*	1722*
AUS LG	23	17	373	277
EU	14	16	695	646
FRANKR	8	10	325	302
NIEDL			156	102
ITAL	6	6	181	202
UNGARN			351	418
AUSTRL	88	62	836	607
AUSF	83*	83*	1230*	1309*
EU	83	83	1206	1260
FRANKR	15	14	266	287
ITAL	61	60	912	944
0203 29 11				
VORDERTEILE M KNOCH V HAUSSCHW GEFROR				
EINF	520*	132*	4337*	1426*
EU	520	132	4337	1426
NIEDL	515	130	1137	263
IRLAND			1183	424
OESTER			750	228
BELGI			1212	492
AUSF	396*	53*	26044*	2884*
EU	20	11	94	49
UNGARN			803	91
RUSSLD	376	42	21905	2505
CHINA			1974	209
0203 29 13				
KOTELETTSTR U TEILE V HAUSSCHW GEFROR				
EINF	3751*	1408*	52052*	17838*
EU	3751	1408	51801	17698
FRANKR	200	78	5238	2212
NIEDL	1730	433	7446	2185
ITAL	380	280	14008	3007
G BRIT	96	65	603	281
IRLAND			197	64
DAENM	95	62	7205	3520
SPAN	822	338	11731	4545
BELGI	428	152	4977	1722
UNGARN			191	106
AUSF	2729*	1165*	34561*	11535*
EU	2037	942	26890	9682
FRANKR			668	178
NIEDL	285	68	8887	2907
G BRIT	160	31	745	164
DAENM	218	131	5323	2305
GRIECH	819	391	2127	913
SPAN			250	124
FINNL	14	6	346	179
OESTER	425	269	4146	1857
BELGI	27	7	3767	889
RUSSLD	149	58	1200	327
NL ANT	543	165	3466	951
SINGAP			258	98
PHILIP			389	85
0203 29 15				
BAEUCHE U TEILE V HAUSSCHWEIN GEFROR				
EINF	19381*	4796*	107177*	23920*
AUS LG	160	23	160	23
EU	19176	4767	106772	23881
FRANKR	414	55	1205	250
NIEDL	16332	4122	83410	19226
G BRIT	8	1	1056	126
DAENM	1466	364	14708	2932
OESTER	309	98	533	160
BELGI	647	127	5421	1116
AUSF	12997*	2464*	87223*	13730*
EU	4224	916	27379	5003
FRANKR	6	1	743	127
NIEDL	698	136	4743	701
ITAL	501	138	1416	388
G BRIT	545	104	4428	729
DAENM	1429	286	9442	1591
GRIECH	637	156	2910	674
PORTUG	20	7	1294	354
SPAN			922	185

Wichtigste Ursprungs- und Bestimmungs-Laender	OKTOBER 1999 dt = 100kg	OKTOBER 1999 1000 DM	JAN./OKT. 1999 dt = 100kg	JAN./OKT. 1999 1000 DM
OESTER	388	88	1481	254
UNGARN			1971	357
RUMAEN	779	170	8291	1160
BULGAR	796	148	3478	582
RUSSLD	6772	1158	37055	5412
PHILIP	240	45	4077	551
CHINA			3218	381
0203 29 55				
AND FLEISCH O KNOCH V HAUSSCHW GEFROR				
EINF	71476*	31741*	654887*	244295*
AUS LG	675	392	4533	2869
EU	70279	30589	639581	234441
FRANKR	4886	2138	37346	14911
NIEDL	9091	2993	78450	21463
ITAL	2598	1341	13646	7072
G BRIT	2731	946	41692	13417
IRLAND	2944	1589	34165	14507
DAENM	28635	13994	249219	95886
PORTUG			419	196
SPAN	7361	2953	96609	33597
OESTER	151	114	4751	2355
BELGI	11882	4521	83356	31020
UNGARN	1191	1150	15231	9819
AUSF	29740*	8021*	574857*	147443*
EU	11748	5027	423670	125890
FRANKR	1316	452	32527	11791
NIEDL	886	406	47748	14828
ITAL	1404	549	149441	39152
G BRIT	156	123	25468	5762
IRLAND			6516	3420
DAENM	808	538	32042	7520
GRIECH	485	164	2689	909
SPAN			6434	2861
SCHWED	852	539	2713	1583
FINNL	136	62	201	104
OESTER	293	236	98089	30303
BELGI	5412	1958	19755	7526
TSCHE	64	18	3162	542
SLOWAK			1450	288
BULGAR			3666	642
UKRAIN			986	126
RUSSLD	16291	2348	130725	16730
KROAT			786	195
PHILIP			2658	423
CHINA	250	45	2263	218
JAPAN	946	498	3566	1984
0203 29 59				
AND FLEISCH M KNOCH V HAUSSCHW GEFROR				
EINF	9973*	1571*	48874*	6733*
EU	9973	1571	48861	6730
FRANKR	1341	305	12169	1743
NIEDL	3521	478	12836	1639
ITAL	2044	217	6407	704
G BRIT	14	2	3831	361
DAENM	199	11	2107	264
OESTER	604	151	1772	358
BELGI	2230	395	9406	1584
AUSF	6565*	1015*	95120*	13190*
EU	1116	207	23561	3787
NIEDL	172	16	3889	537
G BRIT	649	131	13019	2321
DAENM	250	44	2664	325
SPAN			609	170
OESTER	10	5	1897	300
TSCHE			912	141
SLOWAK			418	59
RUSSLD			3137	344
R KONG			464	78
NL ANT	315	69	855	183
SINGAP	250	50	672	175
CHINA	3046	397	57253	7316
MONGK	1006	180	5560	841
0203 29 90				
AND FLEISCH V AND SCHWEINEN GEFROREN				
EINF	1135*	849*	13694*	11688*
AUS LG	192	152	1703	1325
EU	1	1	1520	1475
FRANKR	1	1	225	184
NIEDL			53	50
ITAL			270	98
SPAN			251	255
OESTER			482	586
BELGI			239	302
UNGARN	11	13	1482	1963
KANADA			321	208
AUSTRL	960	713	10316	7848
NEUSEE	163	122	192	143
AUSF	684*	514*	2886*	2730*
EU	681	510	2771	2568
FRANKR	385	264	1125	767
NIEDL			54	108
ITAL	245	126	1070	935
OESTER		1	214	268
BELGI	57	101	231	391

Wichtigste Ursprungs- und Bestimmungs-Laender	OKTOBER 1999 dt = 100kg	OKTOBER 1999 1000 DM	JAN./OKT. 1999 dt = 100kg	JAN./OKT. 1999 1000 DM
0204 10 00				
GANZE U HALBE SCHAF/ZIEGLAEMM FR GEK				
EINF	2113*	1135*	33627*	19953*
EU	2113	1135	33594	19930
G BRIT	1485	801	15745	8981
IRLAND	592	307	17509	10623
AUSF	*	*	94*	134*
EU			29	26
SCHWZ			65	108
0204 21 00				
GANZE U HALBE SCHAFE FRISCH GEKUEHLT				
EINF	6*	8*	555*	336*
EU	6	8	460	284
IRLAND			395	207
AUSF	*	*	4*	2*
EU			4	2
0204 22 10				
VORDERTEILE USW V SCHAF FRISCH GEK				
EINF	*	*	414*	447*
EU			398	434
IRLAND			178	154
BELGI			220	280
AUSF	*	*	*	*
0204 22 30				
RIPPENST USW V SCHAF FRISCH GEKUEHLT				
EINF	131*	226*	1405*	2250*
EU	131	226	1267	2097
FRANKR	20	42	411	691
G BRIT	12	25	384	585
IRLAND	99	159	444	803
UNGARN			134	141
AUSF	1*	2*	10*	19*
EU	1	2	10	19
0204 22 50				
SCHWANZST USW V SCHAF FRISCH GEKUEHLT				
EINF	13*	23*	251*	408*
EU	13	23	251	408
FRANKR	1	3	107	204
AUSF	2*	3*	7*	13*
0204 22 90				
AND FLEISCH MIT KNOCH V SCHAF FR GEK				
EINF	1083*	1503*	16956*	19531*
EU	117	169	1152	917
NIEDL	43	59	521	239
IRLAND	46	57	257	218
AUSTRL			2300	2476
NEUSEE	966	1334	13490	16124
AUSF	30*	61*	340*	569*
EU	30	61	329	549
OESTER	7	14	162	241
0204 23 00				
AND FLEISCH OHNE KNOCH V SCHAF FR GEK				
EINF	1281*	1794*	18238*	25397*
EU	22	24	658	842
NIEDL			137	142
IRLAND	14	15	256	272
BELGI			100	206
URUGU	674	561	7821	5950
AUSTRL			1503	2956
NEUSEE	580	1203	8245	15636
AUSF	15*	33*	233*	487*
EU	15	33	232	481
OESTER	10	22	137	282
0204 30 00				
GANZE U HALBE SCHAF/ZIEGLAEMMER GEFR				
EINF	550*	235*	7144*	2885*
EU	28	19	182	154
BELGI			107	93
NEUSEE	522	216	6956	2726
AUSF	281*	131*	365*	173*

Wichtigste Ursprungs- und Bestimmungs-Laender	OKTOBER 1999 dt = 100kg	OKTOBER 1999 1000 DM	JAN./OKT. 1999 dt = 100kg	JAN./OKT. 1999 1000 DM
EU	281	131	360	171
DAENM	250	116	310	144
0204 41 00				
GANZE UND HALBE SCHAFE GEFROREN				
EINF	*	*	53*	26*
EU			25	13
AUSF	*	*	*	*
0204 42 10				
VORDERTEILE USW V SCHAFEN GEFROREN				
EINF	1082*	343*	10594*	3345*
EU	3	5	370	195
G BRIT			160	102
SPAN			200	81
NEUSEE	1079	338	10224	3150
AUSF	82*	39*	486*	209*
EU	82	39	473	205
G BRIT			200	84
0204 42 30				
RIPPENSTUECKE USW V SCHAFEN GEFROREN				
EINF	44*	28*	1139*	934*
AUS LG			162	94
EU	5	5	405	201
G BRIT			248	151
NEUSEE	7	5	555	633
AUSF	23*	19*	647*	419*
EU	21	15	614	352
FRANKR			205	139
0204 42 50				
SCHWANZSTUECKE USW V SCHAFEN GEFROREN				
EINF	3*	2*	305*	205*
EU	3	2	234	156
DAENM			193	129
AUSF	3*	2*	568*	368*
EU	3	2	568	368
G BRIT			448	297
0204 42 90				
AND FLEISCH MIT KNOCH V SCHAF GEFROR				
EINF	8477*	6283*	113554*	77544*
AUS LG			448	180
EU	146	146	2479	1700
FRANKR	3	3	470	221
NIEDL	45	43	647	528
G BRIT	15	8	899	514
DAENM	83	92	83	92
BELGI			380	345
URUGU			57	83
AUSTRL			2527	1260
NEUSEE	8331	6137	108418	74469
AUSF	670*	507*	5512*	4364*
EU	670	506	5278	4172
FRANKR	20	15	331	195
NIEDL	156	125	283	294
ITAL	3	2	79	91
G BRIT	161	96	1698	1008
DAENM	55	39	467	329
SCHWED	5	3	256	152
FINNL			114	200
OESTER	270	225	1937	1802
BELGI			108	89
TSCHE			85	95
0204 43 10				
FLEISCH V LAEMMERN O KNOCHEN GEFROREN				
EINF	3785*	3676*	50210*	40625*
AUS LG			238	144
EU	352	205	5050	3243
FRANKR	22	12	240	197
NIEDL	1	1	804	355
G BRIT	49	36	1025	666
SPAN	180	57	1954	1239
BELGI	73	82	868	712
CHILE			847	515
URUGU	174	142	2627	2017
NEUSEE	3239	3302	41671	34718
AUSF	397*	605*	5138*	5979*
EU	394	598	4856	5610
FRANKR			406	250
NIEDL	238	370	1791	2656
G BRIT	48	69	542	675

Wichtigste Ursprungs- und Bestimmungs-Laender	OKTOBER 1999 dt = 100kg	OKTOBER 1999 1000 DM	JAN./OKT. 1999 dt = 100kg	JAN./OKT. 1999 1000 DM
DAENM	20	34	146	180
SPAN			1141	854
SCHWED	27	40	272	243
FINNL			37	50
OESTER	44	58	298	339
BELGI	17	27	220	359
SCHWZ	3	7	102	129
UNGARN			168	223
0204 43 90				
AND FLEISCH V SCHAF OHNE KNOCHEN GEFR				
EINF	3572*	1786*	58855*	38123*
AUS LG			166	165
EU	300	202	3830	3178
NIEDL	53	88	379	482
G BRIT	102	59	574	461
SPAN	142	52	2111	1626
BELGI			649	567
LIBAN	70	59	70	59
AUSTRL			3803	4065
NEUSEE	3202	1525	51152	30821
AUSF	210*	193*	2250*	1774*
EU	210	193	2110	1683
NIEDL	105	87	318	190
G BRIT	44	50	315	203
SPAN	2	4	788	756
OESTER	14	9	351	303
0204 50 11				
GANZE U HALBE ZIEGEN FRISCH GEKUEHLT				
EINF	7*	10*	575*	850*
EU	7	10	569	843
FRANKR	7	10	501	761
AUSF	*	*	*	*
0204 50 13				
VORDERTEILE USW V ZIEGEN FR GEKUEHLT				
EINF	*	*	*	*
AUSF	*	*	*	*
0204 50 15				
RIPPENST USW V ZIEGEN FRISCH GEKUEHLT				
EINF	*	*	*	*
AUSF	*	*	*	*
0204 50 19				
SCHWANZST USW V ZIEGE FRISCH GEKUEHLT				
EINF	*	*	*	*
AUSF	*	*	*	*
0204 50 31				
AND FLEISCH MIT KNOCH V ZIEGEN FR GEK				
EINF	1*	1*	63*	117*
EU	1	1	63	117
AUSF	*	*	*	*
0204 50 39				
AND FLEISCH OHNE KNOCH V ZIEGE FR GEK				
EINF	*	*	*	*
AUSF	*	*	*	*
0204 50 51				
GANZE UND HALBE ZIEGEN GEFROREN				
EINF	*	*	266*	289*
EU			266	289
FRANKR			97	108
GRIECH			159	170
AUSF	*	*	2*	1*
EU			2	1
0204 50 53				
VORDERTEILE USW V ZIEGEN GEFROREN				
EINF	*	*	*	*
AUSF	*	*	*	*
0204 50 55				
RIPPENSTUECKE USW V ZIEGEN GEFROREN				
EINF	*	*	*	*
AUSF	1*	1*	45*	54*
EU	1	1	45	54
0204 50 59				
SCHWANZSTUECKE USW V ZIEGEN GEFROREN				
EINF	*	*	*	*
AUSF	*	*	*	*
0204 50 71				
AND FLEISCH MIT KNOCH V ZIEGEN GEFROR				
EINF	*	*	*	*
AUSF	3*	4*	52*	66*
EU	3	4	52	66
0204 50 79				
AND FLEISCH OHNE KNOCH V ZIEGE GEFROR				
EINF	5*	6*	5*	6*
EU	5	6	5	6
AUSF	*	*	*	*
0205 00 11				
FLEISCH V PFERDEN FRISCH GEKUEHLT				
EINF	158*	84*	1584*	808*
EU	158	84	284	124
BELGI	157	83	197	90
ARGENT			706	393
AUSF	22*	11*	187*	92*
EU	22	11	187	92
FRANKR	20	8	163	69
0205 00 19				
FLEISCH VON PFERDEN GEFROREN				
EINF	621*	126*	2930*	569*
EU	131	34	763	170
NIEDL			480	114
USA	490	92	1914	338
AUSF	*	*	51*	19*
EU			51	19
0205 00 90				
FLEISCH V ESELN MAULTIEREN MAULESELN				
EINF	*	*	*	*
AUSF	*	*	*	*
0206 10 10				
SCHLACHTNEBERZ RIND HST PHARM ERZ FRI				
EINF	*	*	*	*
AUSF	57*	7*	218*	26*
0206 10 91				
LEBERN VON RINDERN FRISCH OD GEKUEHLT				
EINF	280*	185*	2903*	2215*
EU	280	185	2884	2209
FRANKR	108	41	787	275
NIEDL	105	105	1665	1734
AUSF	2350*	412*	20523*	3616*
EU	2330	409	20017	3546
FRANKR	1127	173	9062	1453
ITAL	380	100	2656	698
DAENM			1066	75
GRIECH	581	102	4397	921
0206 10 95				
ZWERCHFELLPFEILER USW V RIND FR GEK				
EINF	*	*	4*	5*
EU			4	5
AUSF	1760*	1048*	13538*	9520*
EU	1564	1028	13342	9500
FRANKR	1049	744	10111	7604
NIEDL	281	63	1641	412
ITAL	234	221	1545	1454
0206 10 99				
AND SCHLACHTNEBENERZ V RIND FR GEK				
EINF	22430*	2094*	98987*	10638*
EU	22412	2087	98806	10600
FRANKR	827	151	4285	971
NIEDL	219	142	3173	1000
DAENM	100	9	563	138
SCHWED	979	81	5897	688
OESTER	12032	246	59166	2060
BELGI	8166	1449	14908	5657
AUSF	11327*	2468*	120568*	21760*
EU	11277	2457	120193	21682
FRANKR	3601	1238	31158	11590
NIEDL	6382	854	55080	5862
ITAL	520	213	5793	1614
G BRIT			563	63
DAENM	156	33	3948	554
GRIECH	425	56	3203	426
SPAN	107	39	856	275
OESTER	69	10	19226	1513
0206 21 00				
ZUNGEN VON RINDERN GEFROREN				
EINF	514*	190*	2174*	1190*
EU	322	91	1591	889
FRANKR			161	126
ITAL			500	306
SPAN			291	176
POLEN	121	53	366	176
URUGU			127	70
AUSF	248*	176*	1897*	1185*
EU	242	168	1871	1152
FRANKR	242	168	1778	1087
0206 22 10				
LEBERN V RIND Z HERST PHARM ERZ GEFR				
EINF	*	*	474*	42*
AUSF	72*	6*	174*	15*
0206 22 90				
ANDERE LEBERN VON RINDERN GEFROREN				
EINF	123*	48*	2979*	852*
AUS LG			21	3
EU	44	35	1024	486
NIEDL	44	35	616	423
AUSTRL			1257	258
AUSF	1478*	162*	18242*	2578*
EU	320	34	3154	359
LITAU			1175	151
UNGARN	463	54	463	54
UKRAIN			1581	151
RUSSLD			3874	453
AEGYPT	239	34	6502	1237
0206 29 10				
SCHLACHTNEBERZ RIND HST PHARM ERZ GFR				
EINF	1978*	201*	5914*	598*
USA	1978	201	2594	265
URUGU			3320	333
AUSF	63*	14*	348*	51*
EU	63	14	348	51
0206 29 91				
ZWERCHFELLPFEILER USW V RIND GEFROREN				
EINF	*	*	2012*	616*
AUS LG			547	157
EU			24	7
BRASIL			1054	265
ARGENT			901	334
AUSF	389*	309*	3782*	2586*
EU	389	309	3782	2586
FRANKR	328	278	2301	2005
NIEDL	39	13	721	238
G BRIT			202	83
DAENM	22	18	196	158
GRIECH			200	69
0206 29 99				
AND SCHLACHTNEBENERZ V RIND GEFROREN				
EINF	2052*	324*	17309*	1961*

Wichtigste Ursprungs- und Bestimmungs-Laender	OKTOBER 1999		JAN./OKT. 1999	
	dt = 100kg	1000 DM	dt = 100kg	1000 DM
EU	1986	295	16830	1822
NIEDL	966	87	7530	777
ITAL	175	115	1870	610
OESTER			4736	169
BELGI	638	74	1117	124
AUSF	8580*	1155*	70987*	11154*
PV	178	11	479	38
EU	3862	624	33395	6197
FRANKR	518	161	7343	2803
NIEDL	1686	240	5803	648
G BRIT	1218	152	9926	1236
DAENM	199	20	2524	304
GRIECH			1402	205
OESTER	35	12	3926	532
BELGI			575	161
LIECHT	1675	147	18209	1961
POLEN	1227	165	5734	823
TSCHE	216	30	1154	193
SLOWAK	406	68	5127	833
UNGARN			810	100
RUSSLD	1040	70	3743	473
A EMIR	124	44	621	204
0206 30 10				
SCHLACHTNEBERZ SCHW HST PHARM ERZ FR				
EINF	*	*	*	*
AUSF	*	*	*	*
0206 30 21				
LEBERN V HAUSSCHWEIN FRISCH GEKUEHLT				
EINF	6221*	390*	53700*	4152*
EU	6221	390	53434	4130
NIEDL	4036	223	37462	2582
DAENM	1419	97	7522	548
BELGI	319	23	4323	492
AUSF	1299*	76*	12954*	940*
EU	1299	75	12954	923
NIEDL	833	41	10069	686
DAENM			1172	62
0206 30 31				
AND SCHLACHTNEBERZ V HAUSSCHW FR GEK				
EINF	27012*	2674*	260660*	22729*
EU	26997	2672	259838	22688
FRANKR	56	9	5176	540
NIEDL	14275	2118	119574	14611
DAENM	961	117	16807	1690
OESTER	8659	104	77453	2005
BELGI	2755	303	39238	3696
AUSF	23612*	973*	233096*	9456*
EU	23039	939	229174	9125
FRANKR	1032	83	17637	1185
NIEDL	8912	468	87655	3710
G BRIT			277	62
DAENM	3225	178	28226	1313
SCHWED	7048	122	65742	1398
OESTER	259	13	2769	244
BELGI	2446	49	25688	1008
0206 30 90				
AND SCHLACHTNEBERZ V AND SCHW FR GEK				
EINF	*	*	*	*
AUSF	122*	3*	1353*	55*
EU	122	3	1353	55
0206 41 10				
LEBERN V SCHWEIN HERST PHARM ERZ GEFR				
EINF	*	*	*	*
AUSF	*	*	*	*
0206 41 91				
LEBERN VON HAUSSCHWEINEN GEFROREN				
EINF	601*	56*	17715*	1884*
EU	601	56	17566	1877
NIEDL	238	24	1929	158
DAENM	228	18	11814	1354
BELGI			1329	123
AUSF	2647*	245*	17267*	1552*
EU	990	66	9649	832
FRANKR	224	17	2849	258
NIEDL	507	32	5162	437
DAENM	157	10	1046	80
BULGAR	402	88	603	101
RUSSLD			1324	142
THAIL	594	45	1676	147
0206 41 99				
LEBERN VON ANDEREN SCHWEINEN GEFROREN				
EINF	*	*	10*	2*
EU			10	2
AUSF	*	*	*	*
0206 49 10				
AND SCHLACHTNEBERZ SCHW HST PHARM ERZ				
EINF	*	*	3*	2*
EU			3	2
AUSF	*	*	564*	148*
EU			564	148
OESTER			564	148
0206 49 91				
SCHLACHTNEBENERZ V HAUSSCHWEIN GEFROR				
EINF	7798*	939*	79771*	8470*
EU	7798	939	79002	8373
FRANKR	1190	161	7745	939
NIEDL	2435	314	24721	2204
ITAL	59	8	9508	1085
IRLAND			2702	621
DAENM	1447	128	14591	1639
SPAN	563	58	9445	869
BELGI	2104	270	9585	1038
AUSF	26174*	1955*	180822*	15787*
PV			141	22
EU	10111	673	86507	6822
FRANKR	861	60	10403	752
NIEDL	1247	100	22724	1498
ITAL	3136	114	11916	518
G BRIT	201	15	1199	166
DAENM	1472	136	23964	2405
OESTER	1953	217	6561	867
BELGI	165	7	7078	289
LIECHT	1298	109	6860	607
LITAU	276	33	2776	305
TSCHE	30	3	1657	177
SLOWAK	198	35	719	144
UNGARN			4026	414
BULGAR	36	5	8977	988
UKRAIN	580	40	3080	245
RUSSLD	7748	664	40108	3758
PHILIP			1113	92
CHINA	240	19	2922	234
JAPAN	249	63	735	183
HONGK	4408	311	19560	1783
0206 49 99				
SCHLACHTNEBENERZ V AND SCHWEIN GEFROR				
EINF	*	*	53*	16*
PV			14	11
EU			39	5
AUSF	*	*	*	*
0206 80 10				
SCHLACHTNEBERZ AND TIER HST PHARM ERZ				
EINF	*	*	*	*
AUSF	*	*	*	*
0206 80 91				
SCHLACHTNEBERZ V PFERD USW FRISCH GEK				
EINF	*	*	*	*
AUSF	*	*	*	*
0206 80 99				
SCHLACHTNEBERZ V SCHAF ZIEG FR GEK				
EINF	61*	20*	664*	219*
EU	61	20	664	219
AUSF	15*	8*	145*	77*
EU	15	8	145	77
0206 90 10				
SCHLACHTNEBERZ AND TIER PHARM ERZ GEF				
EINF	*	*	3226*	312*
USA			599	63
URUGU			2627	249
AUSF	*	*	*	*
0206 90 91				
SCHLACHTNEBENERZ V PFERD USW GEFROREN				
EINF	*	*	*	*
AUSF	*	*	*	*
0206 90 99				
SCHLACHTNEBERZ V SCHAF ZIEGE GEFROREN				
EINF	53*	18*	618*	242*
AUS LG			38	7
EU	42	7	328	108
AUSF	*	*	36*	7*
EU			36	7
0207 11 10				
HUEHNER M KOPF U STAENDER FRISCH GEK				
EINF	470*	154*	3164*	1009*
EU	470	154	3164	1009
NIEDL	70	28	1070	380
DAENM	347	89	1637	344
AUSF	*	*	*	*
0207 11 30				
HUHN USW O KOPF M HERZ USW FR GEKUEHLT				
EINF	5088*	2656*	22843*	11736*
EU	5088	2656	22843	11736
FRANKR	14	9	609	196
NIEDL	4662	2458	21689	11319
ITAL	412	189	436	197
AUSF	*	*	2314*	354*
EU			2314	354
OESTER			2314	354
0207 11 90				
HUHN USW O KOPF HERZ USW FR GEKUEHLT				
EINF	28220*	9130*	260384*	88013*
AUS LG			249	94
EU	27723	8984	255028	86457
FRANKR	3379	1343	20776	9009
NIEDL	23869	7505	223535	74376
ITAL	219	72	4075	1154
G BRIT			400	89
DAENM			277	63
BELGI	255	63	5701	1666
TSCHE	497	146	5063	1457
CHINA			230	89
AUSF	8099*	2042*	57547*	14989*
EU	7639	1911	57042	14849
NIEDL	5506	1316	40594	10128
G BRIT	2099	580	12995	3563
DAENM			1013	245
OESTER	34	15	2244	882
SCHWZ	460	131	460	131
0207 12 10				
HUHN USW O KOPF M HERZ USW GEFROREN				
EINF	13289*	2607*	108612*	22155*
EU	13002	2551	107837	22003
FRANKR	2817	628	10928	2453
NIEDL	6825	1242	72177	14690
G BRIT	366	51	1473	198
DAENM	2975	625	20797	4270
SCHWED			1101	120
OESTER			985	168
BELGI			357	99
UNGARN	287	56	765	149
AUSF	3178*	680*	20010*	4317*
EU	2733	605	17095	3808
NIEDL	2443	543	14960	3290
BELGI			840	193
MAZED			995	196
0207 12 90				
HUEHNER USW OH KOPF HERZ USW GEFROREN				
EINF	9442*	2031*	112725*	24811*
AUS LG			817	174
EU	9153	1967	107490	23692
FRANKR	246	55	5997	1278
NIEDL	8660	1870	81975	19873
ITAL			7318	797
G BRIT			290	82
DAENM	25	5	1918	331
GRIECH	222	37	2443	403
SCHWED			3143	332

Wichtigste Ursprungs- und Bestimmungs-Laender	OKTOBER 1999 dt = 100kg	OKTOBER 1999 1000 DM	JAN./OKT. 1999 dt = 100kg	JAN./OKT. 1999 1000 DM
OESTER			2046	352
BELGI			2150	214
TSCHE	69	13	1978	405
UNGARN	178	33	2890	566
AUSF	3200*	674*	56627*	13057*
EU	539	184	26926	7705
FRANKR	48	23	1045	211
NIEDL			17731	5884
DAENM	284	107	1273	426
OESTER	156	41	1077	313
BELGI			5446	788
SCHWZ			955	173
RUSSLD	616	91	5889	670
A EMIR	1247	247	10941	2177
OMAN	499	99	8172	1608
HONGK			1146	259
MACAU			227	54

0207 13 10

TEILE V HUHN ENTBEINT FRISCH GEKUEHLT

EINF	16304*	12723*	145467*	115657*
EV	1019	618	10564	6549
AUS LG			24	13
EU	7092	6919	64653	64450
FRANKR	1550	1429	6791	6514
NIEDL	5344	5374	53864	55430
ITAL	23	19	767	654
G BRIT			254	144
OESTER	105	58	2287	1237
BELGI	8	6	619	530
POLEN	2504	1639	15113	9785
TSCHE	25	14	360	216
UNGARN	6683	4151	65332	41202
AUSF	3169*	2544*	29253*	23970*
EU	3169	2544	29253	23970
FRANKR	1664	1188	8630	6486
NIEDL	1498	1350	18812	16298
G BRIT			1431	1052
OESTER	4	4	126	96

0207 13 20

HUEHNERHAELFTEN USW NICHT ENTB FRISCH

EINF	1248*	210*	15897*	3883*
EU	1248	210	15897	3883
NIEDL	1159	190	13408	3131
BELGI	63	10	1829	471
AUSF	*	*	*	*

0207 13 30

HUEHNERFLUEGEL NICHT ENTBEINT FRISCH

EINF	6562*	1969*	57547*	15514*
EU	6562	1969	52952	14479
FRANKR	414	117	1508	436
NIEDL	5951	1801	45235	12190
ITAL			1255	631
G BRIT	107	31	1714	438
BELGI	85	14	3167	762
UNGARN			4347	981
AUSF	94*	12*	3474*	516*
EU	94	12	3474	516
NIEDL	66	6	3168	429
G BRIT			248	67

0207 13 40

RUECKEN USW V HUHN NICHT ENTB FRISCH

EINF	152*	10*	1104*	113*
EU	152	10	1104	113
AUSF	2869*	63*	26803*	620*
EU	2869	63	26803	620
NIEDL	2869	63	26803	620

0207 13 50

HUEHNERBRUST TEILE NICHT ENTB FRISCH

EINF	7790*	4935*	56393*	32320*
EU	6067	4182	38689	24702
FRANKR	448	370	3750	3282
NIEDL	2327	1585	23918	15167
ITAL	2586	1960	5071	3625
G BRIT	1	2	635	368
DAENM	290	177	886	530
OESTER	415	118	2631	716
BELGI			1790	1009
UNGARN	1723	753	17686	7607
AUSF	8326*	3645*	101423*	49979*
EU	8326	3645	101183	49860
FRANKR			10341	7952
NIEDL	6215	2859	73203	31970
G BRIT	2108	982	17354	9697
IRLAND			187	187

0207 13 60

HUEHNERSCHENKEL TEILE NI ENTB FRISCH

EINF	23065*	7119*	259383*	75753*
AUS LG			7	2
EU	23061	7118	258926	75644
FRANKR	1913	753	10874	3732
NIEDL	20590	6237	233934	68640
ITAL	275	93	3221	886
DAENM			2392	435
OESTER			516	105
BELGI	283	35	7385	1744
LUXEMB			414	72
UNGARN			152	50
AUSF	2135*	535*	29950*	7061*
EU	2135	535	29950	7061
FRANKR			294	185
NIEDL	2079	526	29404	6817

0207 13 70

AND HUEHNERTEILE NI ENTB FRISCH GEK

EINF	3687*	1512*	32713*	13053*
EU	3687	1512	32713	13053
FRANKR	426	188	1246	721
NIEDL	3253	1319	30892	12173
BELGI			253	70
AUSF	36*	14*	75*	23*
EU	12	2	47	8

0207 13 91

LEBERN V HUEHNERN FRISCH OD GEKUEHLT

EINF	1304*	551*	14408*	5782*
EU	1304	551	14408	5782
NIEDL	1255	530	13677	5529
AUSF	5*	1*	856*	109*
EU	5	1	822	99

0207 13 99

AND SCHLACHTNEBENERZ V HUHN FRISCH

EINF	1018*	296*	16437*	3300*
EU	1018	296	16437	3300
FRANKR	75	52	337	137
NIEDL	938	243	15607	2989
BELGI			463	165
AUSF	81*	4*	9820*	295*
EU	81	4	9820	295
NIEDL	81	4	9041	273

0207 14 10

TEILE VON HUEHNERN ENTBEINT GEFROREN

EINF	21378*	10468*	223094*	113097*
EV	233	109	1375	660
LV	61	24	504	216
AUS LG	1196	503	21874	10113
EU	6167	3305	43857	25420
FRANKR	962	584	4554	3029
NIEDL	3638	2027	29678	17938
ITAL	268	106	665	315
G BRIT			2643	1111
IRLAND	351	79	806	117
DAENM	4	5	261	145
SPAN	717	377	1293	680
OESTER	27	7	1749	693
BELGI	200	120	2205	1390
POLEN	432	253	20407	12045
TSCHE			1205	708
UNGARN	1336	781	28720	16289
RUMAEN	213	101	3122	1461
BRASIL	3750	1440	45286	19895
CHILE	230	94	3479	1724
ARGENT			1775	853
ISRAEL	10	5	253	172
THAIL	9240	4489	74934	34504
AUSF	15954*	6113*	121602*	49588*
EU	7531	4991	67733	43568
FRANKR	2207	1398	14745	9071
NIEDL	3782	2476	37956	24600
ITAL			76	51
G BRIT	107	87	2696	1638
IRLAND	205	159	422	315
DAENM	8	5	1646	1203
SPAN	14	11	279	199
OESTER	935	672	8020	5143
BELGI	168	109	1423	813
LUXEMB	66	47	232	170
UNGARN			159	96
RUMAEN	3122	558	11506	2062
RUSSLD	4941	520	40039	3626

0207 14 20

HUEHNERHAELFTEN USW NI ENTB GEFROREN

EINF	1914*	398*	15871*	3737*
EU	1914	398	15871	3737
NIEDL	1914	398	15051	3587
OESTER			650	129
AUSF	3666*	437*	11139*	1418*
EU	639	66	639	66
NIEDL	630	65	630	65
UKRAIN	609	72	609	72
RUSSLD	1060	108	1578	167
GHANA	190	26	1494	235
BENIN	670	88	2705	365
KAMERU			1680	199
HONGK	490	76	490	76

0207 14 30

HUEHNERFLUEGEL NICHT ENTB GEFROREN

EINF	2107*	508*	11586*	2861*
EU	1551	384	6463	1771
FRANKR	99	26	700	184
NIEDL	1352	336	3996	929
DAENM			1045	565
POLEN	75	17	2201	463
UNGARN	481	107	2871	613
AUSF	6609*	999*	34735*	5282*
EU	256	64	3503	716
DAENM	42	21	915	200
OESTER	123	29	1087	264
CHINA	995	146	3743	544
HONGK	5217	767	24820	3676

0207 14 40

RUECKEN USW V HUHN NI ENTB GEFROREN

EINF	553*	54*	5868*	532*
EU	553	54	5868	532
FRANKR	129	11	2158	234
NIEDL	424	43	3710	398
AUSF	3406*	210*	23514*	1454*
EU	316	14	3005	121
NIEDL	316	14	2985	118
UNGARN	1132	57	2455	147
RUSSLD	1838	108	15508	1030

0207 14 50

HUEHNERBRUST TEILE NI ENTB GEFROREN

EINF	2842*	1219*	32182*	17133*
AUS LG			2664	1438
EU	2050	734	14766	6873
FRANKR	49	41	949	571
NIEDL	289	183	7845	4497
G BRIT	3	1	534	273
DAENM	20	14	110	75
SPAN			104	70
OESTER	998	225	3914	911
BELGI	691	270	1260	453
UNGARN	300	164	9195	5125
ARGENT			289	171
THAIL			6807	4219
AUSTRL	492	321	1085	723
AUSF	7054*	5495*	57984*	44136*
EU	7052	5495	57943	44103
FRANKR	689	243	11304	7111
NIEDL	1227	348	12024	5774
ITAL			672	436
G BRIT	4757	4583	29601	27546
IRLAND	207	195	1857	1524
DAENM			382	338
SPAN	1	1	244	159
OESTER	169	121	1491	1030
BELGI			202	71

0207 14 60

HUEHNERSCHENKEL TEILE NICHT ENTB GEFR

EINF	30972*	5994*	267361*	57912*
AUS LG			1486	315
EU	28650	5600	244869	53862
FRANKR	371	78	1568	425
NIEDL	8661	1838	137460	31636
ITAL			1976	765
G BRIT	743	227	3090	886
IRLAND			578	110
DAENM	17885	3381	94301	19178
OESTER	790	52	3761	592
BELGI	200	24	2135	270
TSCHE			188	50
UNGARN	2312	385	21936	3868
AUSF	3366*	547*	25683*	4769*
EU	1837	396	12756	3445
FRANKR	30	13	886	256
NIEDL	954	151	3539	624

Wichtigste Ursprungs- und Bestimmungs-Laender	OKTOBER 1999 dt = 100kg	OKTOBER 1999 1000 DM	JAN./OKT. 1999 dt = 100kg	JAN./OKT. 1999 1000 DM
ITAL	85	53	743	408
PORTUG			422	105
SPAN	47	27	454	198
OESTER	709	147	5374	1621
BELGI	2	1	1069	123
UNGARN	258	31	1143	149
B HERZ	856	82	10268	1049
0207 14 70				
AND HUEHNERTEILE NICHT ENTB GEFROREN				
EINF	3138*	937*	21128*	5381*
EU	3138	937	21128	5381
FRANKR	2119	623	12100	3148
NIEDL	1017	312	7561	1817
DAENM			1254	288
GRIECH			202	120
AUSF	1690*	179*	2139*	242*
EU	2	2	324	42
RUSSLD	1683	176	1683	176
0207 14 91				
LEBERN VON HUEHNERN GEFROREN				
EINF	569*	101*	4007*	831*
EU	569	101	4007	831
NIEDL	138	32	1864	452
DAENM	431	69	2027	349
AUSF	237*	19*	884*	86*
EU			215	17
0207 14 99				
AND SCHLACHTNEBENERZ V HUHN GEFROREN				
EINF	1799*	270*	25776*	3132*
EU	1577	212	22828	2360
FRANKR	446	126	2863	756
NIEDL	924	57	18829	1426
UNGARN	222	58	2756	720
USA			191	50
AUSF	684*	71*	10056*	975*
EU	421	39	5548	418
NIEDL	399	34	4883	328
CHINA			1001	118
HONGK			2960	372
0207 24 10				
TRUTHUEHNER OH KOPF M HERZ USW FRISCH				
EINF	3109*	1166*	19342*	5573*
EU	3109	1166	19342	5573
FRANKR	1852	495	17966	4843
ITAL	1257	671	1324	707
AUSF	*	*	46*	36*
EU			46	36
0207 24 90				
TRUTHUEHNER OH KOPF HERZ USW FR GEK				
EINF	177*	64*	15442*	5267*
EU	177	64	15155	5161
FRANKR	5	2	7942	2798
NIEDL	18	12	1211	678
ITAL	154	50	6002	1685
UNGARN			287	106
AUSF	*	*	257*	85*
EU			257	85
OESTER			257	85
0207 25 10				
TRUTHUEHNER OH KOPF MIT HERZ USW GEFR				
EINF	12170*	3596*	38218*	11326*
EU	12170	3596	38218	11326
FRANKR	11853	3335	37708	11020
ITAL	294	247	294	247
AUSF	26*	12*	62*	25*
EU	9	6	9	6
0207 25 90				
TRUTHUEHNER OH KOPF HERZ USW GEFROREN				
EINF	1509*	464*	2957*	897*
EU	1509	464	2957	897
FRANKR	1509	464	2772	832
AUSF	14*	5*	554*	171*
EU	14	5	550	170

Wichtigste Ursprungs- und Bestimmungs-Laender	OKTOBER 1999 dt = 100kg	OKTOBER 1999 1000 DM	JAN./OKT. 1999 dt = 100kg	JAN./OKT. 1999 1000 DM
DAENM	2	1	366	112
0207 26 10				
TRUTHUHNTEILE ENTB FRISCH GEKUEHLT				
EINF	34151*	22164*	294801*	203104*
EU	32495	21172	252390	178652
FRANKR	15714	9653	110099	66803
NIEDL	10297	7852	100628	87358
ITAL	4984	2970	29790	18811
G BRIT	1142	598	11281	5430
DAENM			135	83
OESTER	140	79	151	86
POLEN			5890	3130
TSCHE	202	116	3441	1875
UNGARN	1454	876	33080	19444
AUSF	2747*	2226*	29118*	20234*
EU	2747	2226	28849	19958
NIEDL	466	201	5023	1951
G BRIT	21	19	120	104
IRLAND			787	201
SCHWED	32	25	686	557
FINNL	18	13	3860	2868
OESTER	2209	1967	18299	14211
SCHWZ			176	195
0207 26 20				
TRUTHUHNHAELFTE USW NICHT ENTB FRISCH				
EINF	3*	1*	1140*	334*
EU	3	1	1140	334
FRANKR			392	174
ITAL	3	1	669	144
AUSF	*	*	*	*
0207 26 30				
TRUTHUEHNERFLUEGEL NI ENTB FRISCH GEK				
EINF	6087*	1412*	41494*	10560*
EU	6087	1412	41494	10560
FRANKR	472	117	729	205
NIEDL	3304	1067	26318	8840
ITAL	2311	228	14427	1513
AUSF	1127*	128*	7999*	894*
EU	604	65	7181	794
NIEDL	604	65	6926	763
0207 26 40				
RUECKEN USW V TRUTHUHN N ENTB FRISCH				
EINF	27*	4*	702*	109*
EU	27	4	702	109
AUSF	*	*	144*	30*
0207 26 50				
TRUTHUEHNERBRUST TEILE N ENTB FRISCH				
EINF	4970*	3236*	63340*	38223*
EU	4518	3045	55999	34979
FRANKR	2046	1382	33104	20482
NIEDL	649	437	7885	5420
ITAL	1380	942	10443	6587
G BRIT	443	284	4201	2328
BELGI			126	80
POLEN			1215	567
TSCHE			112	51
UNGARN	452	191	6012	2624
AUSF	300*	221*	5736*	4052*
EU	300	221	5627	3858
NIEDL	1	1	2784	1899
G BRIT	297	216	2389	1615
OESTER	1	1	218	146
SCHWZ			103	189
0207 26 60				
TRUTHUHNUNTERSCHENKEL NI ENTB FRISCH				
EINF	8815*	1181*	35497*	7327*
EU	8815	1181	35497	7327
FRANKR	459	138	3378	1053
NIEDL	2825	533	11599	3521
ITAL	1723	194	8817	1594
G BRIT	3808	316	11601	1152
AUSF	*	*	325*	72*
EU			325	72
0207 26 70				
AND TRUTHUHNSCHENKEL NI ENTB FRISCH				
EINF	4006*	1019*	35820*	10050*
EU	4006	1019	35820	10050

Wichtigste Ursprungs- und Bestimmungs-Laender	OKTOBER 1999 dt = 100kg	OKTOBER 1999 1000 DM	JAN./OKT. 1999 dt = 100kg	JAN./OKT. 1999 1000 DM
FRANKR	659	232	4308	1543
NIEDL	1128	345	13389	4215
ITAL	2215	438	17297	4023
G BRIT			421	96
SPAN			220	88
AUSF	289*	103*	2808*	1008*
EU	289	103	2808	1008
NIEDL	282	100	2687	956
0207 26 80				
AND TRUTHUHNTEILE NI ENTB FRISCH GEK				
EINF	759*	376*	8002*	3613*
EU	759	376	8002	3613
FRANKR	18	7	653	375
NIEDL			459	149
ITAL			636	166
OESTER	741	369	6244	2915
AUSF	*	*	1731*	359*
EU			1171	285
NIEDL			561	124
DAENM			588	155
0207 26 91				
LEBERN VON TRUTHUEHNERN FRISCH				
EINF	94*	33*	863*	175*
EU	94	33	863	175
AUSF	*	*	78*	24*
EU			78	24
0207 26 99				
AND TRUTHUHNSCHLACHTNEBENERZ FRISCH				
EINF	445*	229*	3995*	1945*
EU	445	229	3995	1945
NIEDL	357	192	3371	1785
AUSF	1*	1*	159*	31*
EU	1	1	159	31
0207 27 10				
TRUTHUEHNERTEILE ENTBEINT GEFROREN				
EINF	20826*	7727*	131003*	56284*
AUS LG	6	3	1176	622
EU	19586	6970	112027	45601
FRANKR	11219	4473	68003	30327
NIEDL	1036	556	6851	3548
ITAL	272	184	10392	5030
G BRIT	3158	1081	15861	4917
IRLAND	3842	640	8675	1581
POLEN			3944	1968
UNGARN	64	36	4486	2389
BRASIL	996	610	6769	4054
ISRAEL	180	111	3792	2272
AUSF	11338*	2698*	112439*	22383*
EU	4442	2036	34840	15924
FRANKR	416	237	2993	1640
NIEDL	1469	490	11093	3707
G BRIT	1370	735	6371	3314
DAENM	31	25	2701	1114
FINNL	153	97	311	203
OESTER	787	360	9783	5209
BELGI	129	74	1011	534
LITAU			216	55
POLEN			1027	81
TSCHE			657	64
UNGARN			2845	237
RUSSLD	6841	652	70237	5723
0207 27 20				
TRUTHUHNHAELFTE USW NI ENTB GEFROREN				
EINF	*	*	66*	19*
EU			66	19
AUSF	*	*	*	*
0207 27 30				
TRUTHUEHNERFLUEGEL NI ENTB GEFROREN				
EINF	959*	228*	9847*	1383*
EU	959	228	9847	1383
FRANKR	450	113	553	133
NIEDL	23	13	704	184
ITAL	200	60	6334	768
AUSF	4826*	503*	37359*	3770*
EU	3648	350	26175	2547
NIEDL	3329	311	23348	2271
BELGI	218	18	2177	176
RUSSLD	304	27	4576	419

Wichtigste Ursprungs- und Bestimmungs-Laender	OKTOBER 1999		JAN./OKT. 1999	
	dt = 100kg	1000 DM	dt = 100kg	1000 DM
BENIN	260	30	2600	320
GABUN			1312	165
HONGK	260	28	1012	134
0207 27 40				
RUECKEN USW V TRUTHUHN NI ENTB GEFR				
EINF	110*	32*	685*	77*
EU	110	32	685	77
AUSF	1284*	144*	11641*	1115*
EU	122	5	4219	370
NIEDL	122	5	4029	355
RUSSLD	73	6	3598	311
BENIN	780	99	1810	228
R KONG			1436	146
0207 27 50				
TRUTHUHNBRUST TEILE NI ENTB GEFROREN				
EINF	1786*	1168*	20334*	11912*
EU	1786	1168	18858	11144
FRANKR	1533	979	13697	8222
NIEDL	23	15	1526	956
ITAL	80	55	2577	1306
G BRIT	150	119	694	425
OESTER			364	235
POLEN			210	93
UNGARN			1260	672
AUSF	893*	336*	5287*	2269*
EU	889	332	5242	2201
NIEDL	136	33	2355	847
G BRIT	61	19	254	130
FINNL			617	343
OESTER	427	240	955	598
0207 27 60				
TRUTHUHNUNTERSCHENKEL N ENTB GEFROREN				
EINF	1522*	188*	18615*	3347*
EU	1522	188	18615	3347
FRANKR	636	67	3946	684
NIEDL	142	36	777	187
ITAL			2422	514
G BRIT	203	24	9491	1620
IRLAND	541	61	1247	205
OESTER			732	137
AUSF	45*	8*	3128*	412*
EU	40	7	2343	320
NIEDL	40	7	1794	215
OESTER			214	62
0207 27 70				
AND TRUTHUHNSCHENKEL NI ENTB GEFROREN				
EINF	1060*	283*	9952*	3140*
EU	1060	283	9952	3140
FRANKR	370	123	5173	2003
NIEDL	97	26	710	199
ITAL	218	55	1349	358
G BRIT	53	6	1682	356
IRLAND	107	14	820	165
SPAN	218	59	218	59
AUSF	260*	42*	2311*	552*
EU	60	16	2111	526
OESTER	2	1	1380	397
0207 27 80				
AND TRUTHUHNTEILE NICHT ENTB GEFROREN				
EINF	3*	3*	808*	308*
EU	3	3	808	308
NIEDL	2	2	237	125
G BRIT			314	140
AUSF	1140*	154*	1901*	235*
EU	156	40	319	63
RUSSLD	984	114	1582	172
0207 27 91				
LEBERN VON TRUTHUEHNERN GEFROREN				
EINF	460*	42*	5240*	829*
EU	460	42	4068	555
FRANKR	250	25	2876	426
AUSF	16*	3*	141*	19*
EU	16	3	116	15
0207 27 99				
AND TRUTHUHNSCHLACHTNEBENERZ GEFROREN				
EINF	677*	171*	7110*	1586*
EU	673	170	7106	1585
FRANKR	554	156	5043	1395
ITAL			400	112
AUSF	169*	19*	4027*	585*
EU	169	19	2562	469
NIEDL	126	14	1303	166
OESTER			1034	279
0207 32 11				
ENTE M KOPF U PADDELN FRISCH GEKUEHLT				
EINF	1276*	539*	2720*	1208*
AUS LG			514	164
EU	1276	539	2204	1042
FRANKR	968	412	1490	702
G BRIT	296	126	551	245
UNGARN			516	166
AUSF	*	*	*	*
0207 32 15				
ENTE O KOPF PADDELN M HERZ USW FRISCH				
EINF	200*	124*	2160*	1189*
EU	200	124	2160	1189
FRANKR	7	8	719	453
NIEDL	105	76	922	499
G BRIT	88	40	519	237
AUSF	2220*	909*	4444*	1819*
EU	2220	909	4444	1819
G BRIT	2220	909	4443	1818
0207 32 19				
ENTE OH KOPF PADDELN USW FRISCH GEK				
EINF	2267*	1199*	17409*	10608*
EU	2173	1171	16365	10234
FRANKR	1471	714	9834	5533
NIEDL	537	379	4589	3730
G BRIT	165	78	1831	897
UNGARN	94	28	1044	374
AUSF	12*	7*	506*	252*
EU	12	7	506	252
NIEDL			372	183
0207 32 51				
GAENSE MIT KOPF U PADDELN FRISCH GEK				
EINF	11*	12*	46*	36*
EU	11	12	46	36
AUSF	*	*	2*	1*
EU			2	1
0207 32 59				
GANS O KOPF M OD OHNE HERZ USW FRISCH				
EINF	317*	154*	1637*	892*
EU			122	145
FRANKR			121	141
POLEN	211	88	1112	488
UNGARN	106	66	403	259
AUSF	*	*	859*	500*
EU			859	500
NIEDL			483	369
OESTER			366	126
0207 32 90				
PERLHUEHNER FRISCH ODER GEKUEHLT				
EINF	171*	119*	1699*	1215*
EU	171	119	1698	1214
FRANKR	146	96	1450	997
AUSF	*	*	*	*
0207 33 11				
ENTE O KOPF PADDELN MIT HERZ USW GEFR				
EINF	14043*	5073*	66341*	22469*
AUS LG			5630	1640
EU	10264	3902	45701	16152
FRANKR	2007	888	15956	5198
NIEDL	7098	2555	22779	8176
G BRIT	1083	430	6872	2741
UNGARN	3779	1171	20640	6317
AUSF	315*	110*	17104*	6942*
EU	301	104	17068	6925
FRANKR	22	7	4086	1403
G BRIT	208	75	8382	3545
DAENM	15	5	1576	1024
PORTUG			2494	755
0207 33 19				
ENTE O KOPF PADDELN HERZ USW GEFROREN				
EINF	13563*	5519*	106654*	40905*
AUS LG	353	125	14397	4686
FRANKR	2587	1230	14045	6081
NIEDL	2065	837	13734	5879
ITAL			678	143
G BRIT	3468	1446	28101	12210
BELGI	91	34	326	137
POLEN	301	100	881	285
TSCHE			1191	388
UNGARN	4233	1563	35485	11760
THAIL	300	105	11111	3852
AUSF	1888*	953*	7811*	3455*
EU	1888	953	7811	3455
FRANKR	194	77	987	389
NIEDL	1117	669	4382	2122
G BRIT	162	56	162	56
OESTER	412	160	2277	887
0207 33 51				
GAENSE MIT KOPF UND PADDELN GEFROREN				
EINF	116*	37*	116*	37*
AUSF	*	*	25*	16*
EU			25	16
0207 33 59				
GAENSE O KOPF M OD OHNE HERZ GEFROREN				
EINF	19848*	8718*	46926*	20203*
AUS LG	629	310	1303	630
EU			108	67
POLEN	12177	5438	27940	12342
UNGARN	7671	3280	18878	7794
AUSF	94*	55*	501*	248*
EU	74	44	481	237
OESTER	6	3	361	172
0207 33 90				
PERLHUEHNER GEFROREN				
EINF	50*	20*	366*	285*
EU	50	20	366	285
ITAL			234	211
AUSF	1*	1*	6*	5*
EU			2	1
0207 34 10				
FETTLEBERN V GAENSEN FRISCH GEKUEHLT				
EINF	56*	312*	389*	2619*
EU	20	62	140	792
FRANKR	20	62	135	774
UNGARN	10	56	54	315
ISRAEL	26	194	195	1512
AUSF	*	*	5*	16*
EU			5	15
0207 34 90				
FETTLEBERN VON ENTEN FRISCH GEKUEHLT				
EINF	7*	13*	154*	560*
EU	7	13	126	473
FRANKR	7	13	126	472
POLEN			28	78
AUSF	*	*	*	*
0207 35 11				
TEILE V GAENSEN ENTBEINT FRISCH GEK				
EINF	30*	33*	32*	36*
EU			1	1
AUSF	*	*	*	1*
EU				1

Wichtigste Ursprungs- und Bestimmungs-Laender	OKTOBER 1999		JAN./OKT. 1999	
	dt = 100kg	1000 DM	dt = 100kg	1000 DM
0207 35 15				
TEILE V ENTE PERLHUHN ENTBEINT FRISCH				
EINF	1276*	1920*	10230*	16124*
EU	1162	1822	9899	15835
FRANKR	1007	1469	8527	12927
NIEDL	146	347	1163	2752
OESTER			156	90
POLEN			56	51
UNGARN	114	98	275	238
AUSF	16*	26*	74*	115*
EU	16	26	74	115
0207 35 21				
ENTENHAELFTE USW NI ENTBEINT FRISCH				
EINF	8*	14*	188*	287*
EU	8	14	188	287
FRANKR	8	14	188	287
AUSF	*	*	*	*
0207 35 23				
GAENSEHAELFTE USW NICHT ENTB FRISCH				
EINF	6*	6*	6*	6*
EU	6	6	6	6
AUSF	*	*	*	*
0207 35 25				
PERLHUHNHAELFTE NICHT ENTB FRISCH GEK				
EINF	13*	16*	213*	257*
EU	13	16	213	257
FRANKR	13	16	207	252
AUSF	*	*	1*	1*
EU			1	1
0207 35 31				
FLUEGEL V ENTEN USW NICHT ENTB FR GEK				
EINF	*	*	*	*
AUSF	*	*	*	*
0207 35 41				
RUECKEN USW V ENTE USW NI ENTB FR GEK				
EINF	*	*	14*	14*
EU			14	14
AUSF	*	*	*	*
0207 35 51				
GAENSEBRUST TEILE NI ENTB FRISCH GEK				
EINF	110*	112*	240*	265*
EU	7	14	25	39
POLEN	4	4	53	56
UNGARN	99	94	162	170
AUSF	*	*	225*	299*
EU			225	299
NIEDL			223	292
0207 35 53				
BRUST TEILE V ENTE USW N ENTB FRISCH				
EINF	347*	475*	4322*	5813*
EU	347	475	4322	5813
FRANKR	347	475	3948	5381
NIEDL			102	169
ITAL			60	64
OESTER			179	152
AUSF	116*	117*	462*	485*
EU	116	116	462	476
FRANKR	102	99	425	420
0207 35 61				
GAENSESCHENKEL NICHT ENTB FRISCH GEK				
EINF	180*	184*	385*	382*
EU	8	13	50	47
POLEN	4	3	79	73
UNGARN	168	168	256	262
AUSF	*	*	397*	443*
EU			397	443
NIEDL			277	325
OESTER			120	118
0207 35 63				
SCHENKEL V ENTE USW N ENTB FRISCH GEK				
EINF	644*	376*	5283*	3590*
EU	644	376	5283	3590
FRANKR	524	318	4600	2947
NIEDL	120	58	669	629
AUSF	7*	6*	26*	25*
EU	7	6	26	24
0207 35 71				
GAENSE- ENTENRUMPF NI ENTB FRISCH GEK				
EINF	*	*	*	*
AUSF	*	*	*	*
0207 35 79				
AND HAUSGEFLUEGELTEILE N ENTB FRISCH				
EINF	69*	97*	1502*	1385*
EU	69	97	1502	1385
FRANKR	47	70	1461	1331
AUSF	6*	14*	47*	102*
0207 35 91				
LEBERN V HAUSGEFLUEGEL FRISCH GEK				
EINF	21*	14*	402*	202*
EU	18	12	377	192
AUSF	*	*	6*	6*
EU			6	6
0207 35 99				
AND SCHLACHTNEBERZ V HAUSGEFL FRISCH				
EINF	235*	91*	2098*	948*
EU	235	91	2098	948
FRANKR	201	76	2064	932
AUSF	*	*	*	*
0207 36 11				
TEILE VON GAENSEN ENTBEINT GEFROREN				
EINF	568*	654*	1890*	1858*
AUS LG	294	351	526	663
EU			62	67
POLEN	566	652	1467	1605
UNGARN	2	2	361	186
AUSF	*	*	*	*
0207 36 15				
TEILE V ENTE PERLHUHN ENTB GEFROREN				
EINF	1626*	1687*	12593*	13763*
AUS LG			217	201
EU	1516	1583	11323	12535
FRANKR	1513	1578	11169	12356
ITAL	1	1	90	103
UNGARN	110	104	1111	1070
THAIL			159	148
AUSF	49*	57*	251*	279*
EU	49	57	249	277
FRANKR	1	1	79	71
OESTER	47	55	147	175
0207 36 21				
ENTENHAELFTE USW NICHT ENTB GEFROREN				
EINF	26*	15*	720*	450*
EU	26	15	720	450
FRANKR	26	15	657	394
AUSF	1*	1*	3575*	1005*
EU	1	1	3575	1005
DAENM			3567	997
0207 36 23				
GAENSEHAELFTE USW NICHT ENTB GEFROREN				
EINF	*	*	1*	1*
EU			1	1
AUSF	1*	1*	2*	2*
EU	1	1	2	2
0207 36 25				
PERLHUHNHAELFTE USW NI ENTB GEFROREN				
EINF	3*	5*	28*	42*
EU	3	5	28	42
AUSF	2*	5*	4*	9*
0207 36 31				
FLUEGEL V ENTEN USW NI ENTB GEFROREN				
EINF	*	*	325*	88*
EU			325	88
AUSF	1*	1*	20*	23*
EU	1	1	20	21
0207 36 41				
RUECKEN USW V ENTEN USW N ENTB GEFR				
EINF	128*	19*	625*	109*
AUS LG			139	28
EU			17	5
AUSF	894*	73*	6189*	507*
EU	894	73	5229	410
NIEDL	237	14	2127	129
DAENM	657	59	2723	213
CHINA			690	57
0207 36 51				
GAENSEBRUST TEILE NICHT ENTB GEFROREN				
EINF	9615*	7216*	24697*	17607*
AUS LG	1932	1238	4772	3041
EU			34	43
POLEN	5200	4127	9877	8056
UNGARN	4403	3079	14718	9450
AUSF	1001*	693*	1031*	730*
EU	1001	693	1031	730
NIEDL	994	685	1011	707
0207 36 53				
BRUST TEILE V ENTEN USW NI ENTB GEFR				
EINF	1670*	1624*	9579*	9429*
AUS LG			9	9
EU	1437	1447	8095	8386
FRANKR	1381	1409	7915	8215
UNGARN	233	177	1279	885
THAIL			205	158
AUSF	2*	3*	59*	82*
EU	2	3	56	76
0207 36 61				
GAENSESCHENKEL NICHT ENTB GEFROREN				
EINF	11994*	8952*	22920*	16102*
AUS LG	236	193	1722	1049
EU			7	6
POLEN	7834	6094	10743	8415
UNGARN	4080	2810	11826	7417
BULGAR			210	184
AUSF	13*	23*	21*	29*
EU	13	23	21	29
0207 36 63				
SCHENKEL V ENTEN USW NICHT ENTB GEFR				
EINF	2190*	995*	11172*	5332*
AUS LG			701	306
EU	1858	864	7964	3885
FRANKR	1745	842	7759	3802
UNGARN	332	131	3156	1425
AUSF	8*	5*	356*	155*
EU	8	5	351	151
FRANKR			318	130

Wichtigste Ursprungs- und Bestimmungs-Laender	OKTOBER 1999		JAN./OKT. 1999	
	dt = 100kg	1000 DM	dt = 100kg	1000 DM
0207 36 71				
GAENSE- ENTENRUEMPFE N ENTB GEFROREN				
EINF	16*	6*	98*	38*
EU	16	6	98	38
AUSF	*	*	*	*
0207 36 79				
AND TEILE V HAUSGEFLUEGEL N ENTB GEFR				
EINF	455*	93*	2763*	662*
EU	455	93	2417	534
FRANKR	455	93	2116	404
NIEDL			205	68
ITAL			96	62
UNGARN			346	128
AUSF	5*	4*	588*	277*
EU			576	265
FRANKR			400	191
NIEDL			171	62
0207 36 81				
FETTLEBERN VON GAENSEN GEFROREN				
EINF	39*	16*	64*	42*
EU				2
AUSF	*	*	1*	1*
EU			1	1
0207 36 85				
FETTLEBERN VON ENTEN GEFROREN				
EINF	*	1*	3*	15*
EU		1	3	15
AUSF	1*	1*	32*	15*
EU	1	1	32	15
0207 36 89				
ANDERE GEFLUEGELLEBERN GEFROREN				
EINF	461*	187*	3149*	921*
AUS LG	18	11	108	60
EU	161	34	2103	423
FRANKR	156	30	2020	380
POLEN	241	108	433	193
UNGARN	41	14	360	189
AUSF	49*	40*	5255*	1841*
EU	49	40	5255	1841
FRANKR	49	40	4749	1806
0207 36 90				
SCHLACHTNEBENERZ V HAUSGEFLUEGEL GEFR				
EINF	300*	41*	1883*	283*
AUS LG	43	9	131	28
EU	220	27	1582	230
AUSF	3034*	524*	15988*	2815*
EU	66	21	262	103
FRANKR	66	21	258	102
BENIN			760	95
CHINA	251	53	711	86
HONGK	2717	450	14252	2529
0208 10 11				
FLEISCH V HAUSKANINCHEN FR GEKUEHLT				
EINF	2114*	1884*	20523*	18707*
EU	1570	1544	16619	16294
FRANKR	1002	969	10236	9295
NIEDL	334	361	5290	6042
ITAL	232	189	1014	884
SPAN			66	53
POLEN	178	95	578	296
TSCHE	361	235	3110	1971
UNGARN	5	10	214	144
AUSF	13*	12*	60*	53*
EU	13	12	60	53
0208 10 19				
FLEISCH V HAUSKANINCHEN GEFROREN				
EINF	3084*	1467*	31469*	13847*
AUS LG	480	216	8466	3393
EU	205	124	4069	2034
FRANKR	194	114	1913	786
NIEDL	11	10	2156	1248
POLEN	546	262	2379	1100
TSCHE	369	226	875	455
UNGARN	283	122	1208	499
CHINA	1681	733	22667	9623
NEUSEE			240	101
AUSF	901*	642*	1042*	764*
EU	901	641	1034	753
FRANKR	882	608	898	618
0208 10 90				
FLEISCH V AND KANINCHEN HASEN FR GEK				
EINF	2453*	2549*	13351*	13021*
AUS LG			605	703
EU	54	51	1671	1688
FRANKR	51	48	285	299
NIEDL			953	902
ITAL			255	344
UNGARN			381	308
ARGENT	2399	2498	11289	11022
AUSF	319*	243*	982*	991*
EU	296	219	935	942
FRANKR	294	215	612	501
OESTER	2	4	111	148
BELGI			117	190
0208 20 00				
FROSCHSCHENKEL				
EINF	1*	1*	41*	53*
EU	1	1	41	53
AUSF	*	*	2*	3*
0208 90 10				
FLEISCH VON HAUSTAUBEN				
EINF	46*	97*	520*	1141*
EU	41	90	508	1126
FRANKR	41	90	502	1113
AUSF	5*	11*	11*	30*
0208 90 20				
FLEISCH VON WACHTELN FRISCH GEKUEHLT				
EINF	187*	229*	3134*	3226*
EU	187	229	3134	3225
FRANKR	149	182	1594	1968
NIEDL	17	29	155	257
ITAL	8	6	1305	950
AUSF	4*	6*	19*	33*
EU	4	6	19	33
0208 90 40				
WILDFLEISCH AUSGEN KANIN HASE WACHTEL				
EINF	16870*	14462*	117765*	95797*
PV	377	221	777	345
AUS LG	815	739	6300	4508
EU	1596	2223	11785	12772
FRANKR	249	423	1263	1694
NIEDL	197	82	2008	2476
ITAL	381	622	933	1291
G BRIT	229	258	2069	1906
IRLAND			511	247
SPAN	96	67	1313	821
SCHWED			450	531
OESTER	196	464	1485	2186
BELGI	246	303	1665	1524
LETTLD			340	338
LITAU			285	180
POLEN	4594	3647	19899	17820
TSCHE	1431	1023	6489	4842
SLOWAK	346	217	496	323
UNGARN	1902	1169	6382	4899
BULGAR			66	76
SAMBIA			39	91
SIMBAB	20	29	225	404
S AFR	180	199	4159	4382
NAMIB	21	24	561	562
ARGENT	167	113	696	494
AUSTRL	754	445	5234	3180
PAPUA	204	164	682	598
NEUSEE	5279	5231	60137	44616
AUSF	2267*	2489*	35491*	34099*
PV	204	164	969	332
EU	1589	1624	30730	27917
FRANKR	506	331	5647	4762
NIEDL	39	92	2634	3408
ITAL	554	551	16209	13203
DAENM	112	169	1181	1434
FINNL	16	33	65	128
OESTER	275	333	3767	3540
BELGI	77	100	938	1291
SCHWZ	464	681	2844	5126
POLEN			393	87
UNGARN	204	164	1349	474
HONGK			120	385
0208 90 50				
FLEISCH VON WALEN UND ROBBEN				
EINF	*	*	*	*
AUSF	*	*	*	*
0208 90 60				
FLEISCH VON RENTIEREN				
EINF	2*	4*	81*	196*
EU	2	4	81	196
NIEDL			38	108
AUSF	*	*	*	*
0208 90 80				
AND FLEISCH GENIESSB SCHLACHTNEBENERZ				
EINF	1*	2*	202*	185*
EU	1	2	202	184
AUSF	6*	13*	618*	754*
EU	6	13	616	749
FRANKR			303	178
ITAL			79	118
OESTER	6	13	73	145
BELGI			161	308
0209 00 11				
SCHWEINESPECK FRISCH GEFROR GESALZEN				
EINF	19846*	2278*	163598*	17502*
EU	19777	2264	163285	17401
FRANKR	954	176	7678	833
NIEDL	3497	410	38414	3589
ITAL	8599	1173	51655	6912
DAENM	4696	323	22591	1367
SPAN	564	86	29582	3518
BELGI	1292	90	12603	1146
AUSF	17101*	1423*	111868*	8847*
EU	3499	205	30054	1862
NIEDL	400	20	6234	300
G BRIT	998	66	1650	109
OESTER	683	61	8112	749
BELGI	1159	40	9530	414
TSCHE	827	82	8979	672
BULGAR	581	55	777	71
UKRAIN			1093	98
RUSSLD	12194	1081	68663	5894
ASERB			1555	167
0209 00 19				
SCHWEINESPECK GETROCKNET GERAEUCHERT				
EINF	275*	92*	2184*	616*
EU	275	92	2184	616
SPAN	219	62	1271	346
AUSF	100*	91*	206*	168*
EU	100	91	206	168
NIEDL	84	76	134	95
0209 00 30				
SCHWEINEFETT				
EINF	16866*	314*	101638*	2290*
EU	16866	314	101638	2290
NIEDL	16512	291	83392	1669
ITAL	135	7	4638	314
OESTER			10760	144
BELGI	219	16	2323	140
AUSF	11571*	431*	163356*	5054*
EU	9592	300	157109	4588
FRANKR	5371	169	62160	2091
NIEDL	4214	130	79741	1902
SCHWED			13028	489
RUSSLD	1785	121	4701	338
0209 00 90				
GEFLUEGELFETT				
EINF	53*	11*	473*	63*
EU	3	1	396	49
AUSF	*	*	62*	12*
EU			62	12

Wichtigste Ursprungs- und Bestimmungs-Laender	OKTOBER 1999		JAN./OKT. 1999	
	dt = 100kg	1000 DM	dt = 100kg	1000 DM
0210 11 11				
SCHINKEN -TEILE V HAUSSCHWEIN GESALZ				
EINF	28*	37*	354*	463*
EU	28	37	354	463
ITAL	28	36	291	432
AUSF	174*	149*	1530*	1232*
EU	174	149	1528	1228
DAENM	89	86	696	625
SCHWED	48	41	364	293
0210 11 19				
SCHULTERN -TEILE V HAUSSCHWEIN GESALZ				
EINF	1*	1*	4*	7*
EU	1	1	4	7
AUSF	*	*	*	*
0210 11 31				
SCHINKEN -TEILE V HAUSSCHWEIN GETROCK				
EINF	1475*	1905*	12489*	15727*
EU	1475	1905	12380	15587
FRANKR	21	37	264	414
NIEDL	7	8	317	504
ITAL	426	694	2770	4415
SPAN	28	42	1076	1233
OESTER	815	981	5489	6840
BELGI	178	143	2455	2071
AUSF	402*	130*	5860*	5814*
EU	, 52	73	4371	5659
FRANKR			1253	1534
NIEDL	3	4	590	759
DAENM	1	1	1563	1777
SCHWED	19	22	97	131
BELGI			683	1126
RUSSLD	348	51	1482	245
0210 11 39				
SCHULTERN -TEILE V HAUSSCHWEIN GETR				
EINF	16*	14*	314*	287*
EU	16	14	314	287
BELGI			185	157
AUSF	347*	157*	669*	355*
EU	347	157	669	355
FRANKR	338	150	401	183
0210 11 90				
SCHINKEN USW V AND SCHWEIN GESALZEN				
EINF	1*	11*	37*	118*
AUS LG			2	1
EU	1	11	35	117
BELGI			20	72
AUSF	6*	24*	23*	73*
EU	4	5	14	24
0210 12 11				
BAEUCHE -TEILE V HAUSSCHWEIN GESALZEN				
EINF	58*	30*	520*	453*
EU	58	30	520	453
AUSF	*	*	28*	28*
EU			21	19
0210 12 19				
BAEUCHE -TEILE V HAUSSCHWEIN GETROCK				
EINF	1223*	816*	7338*	6480*
EU	1223	816	7333	6478
FRANKR	413	381	2245	1977
NIEDL	5	2	641	811
ITAL	17	20	544	1377
SPAN			49	99
OESTER	129	112	1102	915
BELGI	529	288	2040	1196
AUSF	1007*	789*	8713*	6395*
EU	1001	786	8532	6309
FRANKR	333	210	2782	1771
NIEDL	422	399	4136	3295
BELGI	125	110	1170	954
0210 12 90				
BAEUCHE -TEILE V AND SCHWEIN GESALZEN				
EINF	*	*	16*	17*
EU			16	17
AUSF	*	*	3*	3*
EU			3	3
0210 19 10				
BACON-HAELFT USW V HAUSSCHWEIN GESALZ				
EINF	*	*	93*	60*
EU			93	60
AUSF	83*	131*	236*	399*
EU	83	131	236	399
G BRIT	69	113	209	362
0210 19 20				
3/4-SIDES MIDDLES V HAUSSCHW GESALZEN				
EINF	*	*	*	*
AUSF	*	*	*	*
0210 19 30				
VORDERTEILE V HAUSSCHWEINEN GESALZEN				
EINF	*	*	46*	15*
EU			46	15
AUSF	*	*	*	*
0210 19 40				
KOTELETTSTR V HAUSSCHWEINEN GESALZEN				
EINF	37*	27*	296*	178*
EU	37	27	296	178
BELGI			146	80
AUSF	8*	10*	50*	55*
EU	8	10	44	52
0210 19 51				
AND FLEISCH OH KNOCH HAUSSCHW GESALZ				
EINF	348*	31*	9775*	6046*
EU	348	31	9775	6046
NIEDL	28	10	290	134
DAENM			8644	5390
OESTER			99	162
BELGI			277	203
AUSF	2167*	1110*	24866*	11920*
EU	2165	1108	24841	11888
NIEDL	6	5	182	78
G BRIT	1775	912	18520	8913
IRLAND	384	190	6051	2788
0210 19 59				
AND FLEISCH MIT KNOCH HAUSSCHW GESALZ				
EINF	36*	25*	169*	127*
EU	36	25	169	127
AUSF	*	*	*	*
0210 19 60				
VORDERTEILE V HAUSSCHWEINEN GETROCKN				
EINF	1*	3*	37*	70*
EU	1	3	37	70
AUSF	*	*	*	*
0210 19 70				
KOTELETTSTR V HAUSSCHWEIN GETROCKNET				
EINF	179*	200*	1952*	2559*
EU	179	200	1952	2559
DAENM	54	91	854	1403
OESTER	21	36	229	401
BELGI	73	65	806	727
AUSF	28*	37*	150*	173*
EU	28	37	150	173
0210 19 81				
AND FLEISCH OH KNOCH V HAUSSCHW GETR				
EINF	4789*	8501*	60920*	95927*
EU	4785	8493	60787	95677
FRANKR	400	776	4040	7528
NIEDL	13	58	193	303
ITAL	2391	4618	31197	55571
SPAN	826	1562	8665	11805
BELGI	1128	1447	18424	20197
AUSF	2735*	3423*	35858*	41377*
EU	2560	3161	34193	38683
FRANKR	1014	1219	19844	21798
NIEDL	670	785	3805	4381
ITAL	156	169	2024	1872
G BRIT	126	96	1727	1509
DAENM	9	11	543	659
GRIECH	2	2	58	61
SPAN	82	170	178	321
SCHWED	74	85	903	1186
OESTER	291	445	3030	4297
BELGI	108	140	1759	2228
USA	88	128	1067	1728
JAPAN	32	62	170	366
0210 19 89				
AND FLEISCH MIT KNOCH V HAUSSCHW GETR				
EINF	17*	14*	33*	37*
EU	17	14	33	37
AUSF	*	*	258*	127*
EU			7	4
0210 19 90				
AND FLEISCH V AND SCHWEINEN GETROCKN				
EINF	3*	7*	42*	80*
EU	3	7	40	74
AUSF	1*	1*	7*	7*
EU	1	1	7	7
0210 20 10				
RINDFLEISCH MIT KNOCH GESALZ GETROCK				
EINF	*	*	6*	17*
EU			6	17
AUSF	*	*	*	*
0210 20 90				
RINDFLEISCH OHNE KNOCH GESALZ GETROCK				
EINF	328*	671*	3687*	6546*
EV			1	2
PV			8	19
EU	239	415	2751	3898
FRANKR			488	431
NIEDL	214	355	1984	2873
ITAL	23	56	275	551
SCHWZ	88	253	931	2639
AUSF	5*	17*	52*	141*
EU	5	14	51	133
0210 90 10				
PFERDEFLEISCH GESALZEN GETROCKNET				
EINF	*	*	*	*
AUSF	*	*	*	*
0210 90 11				
SCHAF- ZIEGENFLEISCH MIT KNOCH GESALZ				
EINF	*	*	1*	1*
EU			1	1
AUSF	*	*	*	*
0210 90 19				
SCHAF- ZIEGENFLEISCH OH KNOCH GESALZ				
EINF	*	*	14*	13*
EU			14	13
AUSF	*	*	12*	25*
EU			12	25

Wichtigste Ursprungs- und Bestimmungs-Laender	OKTOBER 1999 dt = 100kg	OKTOBER 1999 1000 DM	JAN./OKT. 1999 dt = 100kg	JAN./OKT. 1999 1000 DM
0210 90 21				
RENTIERFLEISCH GESALZEN GETROCKNET				
EINF	*	*	*	1*
EU				1
AUSF	*	*	*	*
0210 90 29				
FLEISCH V AND TIEREN GESALZ GETROCK				
EINF	22344*	9983*	227799*	104626*
EU	1730	601	9500	3300
FRANKR	1730	601	9443	3249
PIERRE			251	120
BRASIL	8555	3927	54902	25628
THAIL	12059	5455	163146	75578
AUSF	884*	226*	898*	279*
EU	884	225	897	276
OESTER	641	147	654	197
BELGI	161	52	161	52
0210 90 31				
LEBERN V HAUSSCHWEINEN GESALZ GETROCK				
EINF	29*	4*	133*	19*
EU	29	4	133	19
AUSF	*	*	*	*
0210 90 39				
AND SCHLACHTNEBERZ V HAUSSCHW GESALZ				
EINF	11*	7*	105*	86*
EU	11	7	85	68
AUSF	2*	2*	45*	35*
EU	2	2	22	8
0210 90 41				
ZWERCHFELLPFEILER V RIND GESALZ GETR				
EINF	*	*	*	*
AUSF	*	*	*	*
0210 90 49				
AND SCHLACHTNEBERZ V RIND GESALZ GETR				
EINF	9*	4*	99*	61*
EU	9	4	79	40
AUSF	15*	22*	23*	34*
EU	15	22	22	33
0210 90 60				
SCHLACHTNEBERZ V SCHAF USW GESALZEN				
EINF	*	*	*	*
AUSF	*	*	*	*
0210 90 71				
FETTLEBERN V GAENSEN ENTEN GESALZEN				
EINF	*	*	*	*
AUSF	*	*	*	*
0210 90 79				
AND LEBERN V GAENSEN ENTEN GESALZEN				
EINF	*	*	*	*
AUSF	*	*	*	*
0210 90 80				
LEBERN V AND TIEREN GESALZEN GETROCK				
EINF	11*	24*	39*	88*
EU	11	24	39	88
AUSF	1*	1*	1*	2*
0210 90 90				
GENIESSBARES MEHL VON FLEISCH USW				
EINF	29*	28*	242*	217*
EU	29	28	242	217
AUSF	*	*	65*	15*
EU			52	6

KAPITEL 3

FISCHE UND KREBSTIERE, WEICHTIERE UND ANDERE WIRBELLOSE WASSERTIERE

Wichtigste Ursprungs- und Bestimmungs-Laender	OKTOBER 1999 dt = 100kg	OKTOBER 1999 1000 DM	JAN./OKT. 1999 dt = 100kg	JAN./OKT. 1999 1000 DM
0301 10 10				
SUESSWASSERZIERFISCHE LEBEND				
	KG		KG	
EINF	8461*	2761*	70771*	29189*
EU	5326	108	33171	1324
FRANKR	760	22	10188	365
NIEDL	1123	64	17488	848
ITAL			2005	79
TSCHE	934	723	9387	6750
USA	13	17	1538	327
KOLUMB	90	84	1010	898
PERU	90	82	812	544
BRASIL	348	308	3752	2887
ISRAEL	28	18	1299	938
SRILAN	98	104	1140	1126
THAIL	91	100	1737	1455
INDONE	24	26	349	307
MALAYS	29	32	721	871
SINGAP	952	753	5796	6975
CHINA	12	13	1137	941
JAPAN	119	121	2080	1722
HONGK	88	96	813	758
AUSF	867*	248*	11214*	2233*
EU	709	191	9408	1340
ITAL	343	101	1852	517
JAPAN	68	33	1315	862
0301 10 90				
SEEZIERFISCHE LEBEND				
	DT		DT	
EINF	20*	443*	112*	3934*
EU	9	56	58	337
NIEDL	9	56	26	144
ITAL			10	60
USA	7	80	15	578
SRILAN		34	4	364
INDONE	3	127	19	997
PHILIP	1	46	11	539
AUSF	17*	86*	231*	428*
EU	17	86	231	428
ITAL		36	23	95
OESTER	12	29	102	171
0301 91 10				
FORELLEN ONCORHYNCHUS APACHE LEBEND				
EINF	166*	80*	2498*	1087*
EU	124	65	1754	826
ITAL			467	185
DAENM	69	36	1173	577
AUSF	170*	88*	1835*	979*
EU	170	88	1835	979
OESTER	170	88	1819	948
0301 91 90				
ANDERE FORELLEN LEBEND				
EINF	1034*	413*	32841*	14137*
EU	896	362	31427	13713
FRANKR	412	156	5973	2251
ITAL	279	112	7948	3125
DAENM	205	94	15411	7538
OESTER			1882	717
AUSF	*	*	641*	392*
EU			607	333
NIEDL			190	123
0301 92 00				
AALE (ANGUILLA-ARTEN) LEBEND				
EINF	1040*	1735*	12264*	20569*
EU	995	1681	11812	19989
FRANKR			144	482
NIEDL	669	1117	4387	7564
ITAL			3560	5834
G BRIT			9	263
DAENM	259	450	2661	4170
GRIECH			57	85
SPAN			44	184
SCHWED	67	114	675	1073
OESTER			161	156
BELGI			114	178
NORWEG			52	80
POLEN			126	168
UNGARN	45	54	274	332
AUSF	228*	317*	847*	3682*
EU	228	317	702	1273
NIEDL	21	22	111	224
DAENM	207	295	585	1017
POLEN			33	176
CHINA			7	230
HONGK			105	2003
0301 93 00				
KARPFEN LEBEND				
EINF	2653*	753*	24176*	7461*
EV			95	26
EU			1398	547
DAENM			270	115
BELGI			969	352
POLEN	239	83	1992	702
TSCHE	2255	629	17964	5275
UNGARN	159	41	2765	889
AUSF	132*	49*	1131*	439*
EU	132	49	1131	439
FRANKR	129	47	398	159
OESTER			483	181
0301 99 11				
PAZIFISCH ATLANTISCH U DONAULACHS LEB				
EINF	189*	116*	1306*	790*
EU	189	116	1306	790
DAENM	189	116	1306	790
AUSF	*	*	*	*
0301 99 19				
ANDERE SUESSWASSERFISCHE LEBEND				
EINF	1518*	865*	15858*	8441*
EV			14	13
EU	1163	613	13859	7163
ITAL	1	2	217	147
DAENM	1100	559	13229	6736
POLEN	140	72	204	187
TSCHE	238	149	1014	618
UNGARN	35	15	616	324
AUSF	*	*	197*	265*
EU			165	238
OESTER			73	103
0301 99 90				
ANDERE SEEFISCHE LEBEND				
EINF	*	*	30*	75*
EU			22	47
AUSF	*	*	5*	9*
EU			5	9
0302 11 10				
FORELLEN ONCORHYNCHUS APACHE FRISCH				
EINF	464*	295*	6207*	3884*
EU	464	295	6203	3882
ITAL	123	79	1621	1014
DAENM	268	170	3325	2143
SPAN	15	9	580	291
BELGI	51	33	493	306
AUSF	12*	11*	99*	87*
EU	12	11	68	57
0302 11 90				
ANDERE FORELLEN FRISCH ODER GEKUEHLT				
EINF	2599*	1543*	23245*	14137*
EU	2545	1502	22641	13717
FRANKR	354	187	3270	1741
NIEDL	94	81	528	519
ITAL	710	395	3151	1771
DAENM	1137	688	10916	6875
SPAN	83	44	2414	1373
BELGI	165	106	2247	1385
AUSF	34*	26*	425*	337*
EU	34	26	424	336
OESTER	8	8	245	213

Wichtigste Ursprungs- und Bestimmungs-Laender	OKTOBER 1999		JAN./OKT. 1999	
	dt = 100kg	1000 DM	dt = 100kg	1000 DM
0302 12 00				
PAZIF ATLANT U DONAULACHS FRISCH GEK				
EINF	61649*	43693*	468851*	326423*
EU	16864	13826	113497	90707
FRANKR	31	26	2469	2494
NIEDL	379	257	3867	2896
G BRIT	9011	8212	39884	37368
IRLAND	468	379	4525	3987
DAENM	6700	4755	59074	41416
SCHWED	256	176	3331	2289
BELGI	29	21	327	237
NORWEG	43396	28984	344523	228696
FAROER	1389	883	10793	6973
AUSF	7497*	5033*	143914*	97870*
PV	2675	1794	11225	7420
EU	4620	3096	131332	89473
FRANKR	881	589	51162	35084
NIEDL	14	11	9479	6605
ITAL	1550	1016	14913	9765
G BRIT			1021	713
IRLAND			36	51
DAENM	26	26	9127	6085
PORTUG	177	119	2939	2031
SPAN	1944	1313	37796	25547
OESTER	20	17	1002	814
BELGI	8	5	3672	2672
LUXEMB			185	125
POLEN	2870	1928	12409	8195
0302 19 00				
ANDERE SALMONIDEN FRISCH OD GEKUEHLT				
EINF	655*	424*	7652*	4678*
EU	600	382	7039	4204
DAENM	500	346	6833	3839
NORWEG	16	17	444	351
AUSF	7*	8*	708*	418*
PV			198	98
EU			410	206
ITAL			127	99
POLEN			198	98
0302 21 10				
SCHWARZER HEILBUTT FRISCH OD GEKUEHLT				
EINF	696*	476*	11324*	6246*
EU	89	52	3212	2007
DAENM	45	31	2964	1884
NORWEG	566	405	8009	4196
AUSF	*	*	2977*	1547*
EU			2977	1546
FRANKR			2820	1466
0302 21 30				
ATLANTISCHER HEILBUTT FRISCH GEKUEHLT				
EINF	227*	203*	1296*	1144*
EU	13	16	223	295
ISLAND	7	8	172	227
NORWEG	207	179	875	572
KANADA			26	50
AUSF	9*	15*	208*	231*
EU	9	15	208	230
0302 21 90				
PAZIFISCHER HEILBUTT FRISCH GEKUEHLT				
EINF	80*	119*	699*	835*
EU			120	75
BELGI			120	75
KANADA	80	119	579	759
AUSF	*	*	*	*
0302 22 00				
SCHOLLEN GOLDBUTT FRISCH OD GEKUEHLT				
EINF	1488*	1187*	19354*	14086*
AUS LG			76	15
EU	1379	1130	18519	13746
NIEDL	536	473	6498	5056
DAENM	838	654	11847	8565
NORWEG	109	57	723	304
AUSF	1249*	413*	5827*	1342*
EU	1249	413	5827	1336
NIEDL	1216	393	5494	1215

Wichtigste Ursprungs- und Bestimmungs-Laender	OKTOBER 1999		JAN./OKT. 1999	
	dt = 100kg	1000 DM	dt = 100kg	1000 DM
0302 23 00				
SEEZUNGEN FRISCH ODER GEKUEHLT				
EINF	551*	1263*	5126*	11668*
EU	545	1254	5030	11530
FRANKR	50	125	1040	2542
NIEDL	383	883	2284	5345
DAENM	101	212	1467	3177
SPAN			74	81
BELGI	10	32	115	277
AUSF	3*	6*	966*	1463*
EU	2	3	939	1420
NIEDL	1	1	882	1329
BELGI			65	54
0302 29 10				
SCHEEFSCHNUT FRISCH ODER GEKUEHLT				
EINF	*	*	8*	10*
EU			8	10
AUSF	*	*	53*	66*
EU			53	66
NIEDL			53	66
0302 29 90				
ANDERE PLATTFISCHE FRISCH OD GEKUEHLT				
EINF	408*	602*	6189*	7632*
EU	345	535	4486	6602
FRANKR	24	46	361	697
NIEDL	134	217	1513	2081
DAENM	160	257	2189	3246
SPAN	6	13	331	460
ISLAND			392	260
POLEN	32	18	597	418
RUSSLD			409	97
AUSF	746*	235*	11172*	2823*
EU	733	234	10885	2795
NIEDL	521	194	8182	2011
DAENM	209	37	2209	389
BELGI			385	307
0302 31 10				
WEISSER THUN Z HERST V WAREN POS 1604				
EINF	15*	10*	130*	74*
EU	15	10	130	74
AUSF	*	*	40*	28*
EU			40	28
0302 31 90				
ANDERER WEISSER THUN FRISCH GEKUEHLT				
EINF	29*	35*	304*	286*
EU	29	35	304	285
AUSF	*	*	*	*
0302 32 10				
GELBFLOSSENTHUN HERST V WARE POS 1604				
EINF	*	*	*	*
AUSF	*	*	*	*
0302 32 90				
AND GELBFLOSSENTHUN FRISCH GEKUEHLT				
EINF	15*	13*	428*	430*
EU			170	214
GRIECH			159	195
AUSF	*	*	*	*
0302 33 10				
ECHTER BONITO HERST V WAREN POS 1604				
EINF	*	*	*	*
AUSF	*	*	7*	13*
0302 33 90				
ANDERER ECHTER BONITO FRISCH GEKUEHLT				
EINF	17*	14*	173*	150*
EU	14	13	160	144
AUSF	*	*	1*	1*
EU			1	1

Wichtigste Ursprungs- und Bestimmungs-Laender	OKTOBER 1999		JAN./OKT. 1999	
	dt = 100kg	1000 DM	dt = 100kg	1000 DM
0302 39 11				
ROTER THUN Z HERST V WAREN POS 1604				
EINF	*	*	*	*
AUSF	*	*	*	*
0302 39 19				
AND THUNFISCHE HERST V WAREN POS 1604				
EINF	*	*	*	*
AUSF	*	*	*	*
0302 39 91				
ROTER THUN FRISCH ODER GEKUEHLT				
EINF	33*	34*	289*	400*
EU	33	34	215	269
AUSF	9*	8*	9*	8*
EU	9	8	9	8
0302 39 99				
ANDERE THUNFISCHE FRISCH OD GEKUEHLT				
EINF	84*	100*	659*	904*
EU	35	46	566	788
BELGI			104	181
AUSF	*	*	10*	10*
EU			9	9
0302 40 05				
HERINGE FRISCH GEKUEHLT V 1.1.-14.2.				
EINF	*	*	9277*	1524*
EU			8115	1366
NIEDL			1360	310
IRLAND			1367	146
DAENM			5084	870
NORWEG			1162	158
AUSF	*	*	132*	20*
EU			132	20
0302 40 10				
HERINGE FRISCH GEKUEHLT V 15.2.-15.6.				
EINF	*	*	21302*	2960*
EU			19330	2661
NIEDL			3583	619
DAENM			15349	1992
NORWEG			1972	299
AUSF	*	*	4860*	240*
EU			4668	216
DAENM			4548	208
0302 40 98				
HERINGE FRISCH GEKUEHLT V 16.6.-31.12.				
EINF	5944*	787*	23844*	3213*
EU	5355	706	21976	2928
NIEDL	773	166	2586	602
IRLAND	567	54	567	54
DAENM	3956	457	17943	2057
SPAN	5	2	439	119
NORWEG	589	81	1868	285
AUSF	10*	2*	236*	33*
EU	10	2	236	33
0302 50 10				
KABELJ GADUS MORHUA FRISCH O GEKUEHLT				
EINF	3252*	1445*	34837*	16541*
EU	1668	849	14025	7790
NIEDL	914	297	2986	1294
DAENM	711	513	10804	6291
ISLAND	123	48	2293	1572
NORWEG	533	305	9232	4749
POLEN	693	192	7758	2109
RUSSLD	55	10	1181	237
AUSF	5403*	1759*	71687*	24795*
EU	5403	1759	71687	24795
FRANKR	1984	715	18836	7065
NIEDL	2345	809	39735	12771
G BRIT	66	38	6784	2346
DAENM	998	191	3665	712
SPAN			594	288
BELGI	10	6	1964	1626

Wichtigste Ursprungs- und Bestimmungs-Laender	OKTOBER 1999		JAN./OKT. 1999	
	dt = 100kg	1000 DM	dt = 100kg	1000 DM
0302 50 90				
AND KABELJAU FRISCH ODER GEKUEHLT				
EINF	201*	176*	1702*	1542*
EU	198	173	1673	1519
DAENM	183	159	1480	1352
AUSF	72*	22*	1992*	758*
EU	72	21	1975	750
NIEDL	72	21	1975	750
0302 61 10				
SARDINEN D ART SARDINA PILCHARDUS FR				
EINF	252*	62*	1936*	484*
EU	252	62	1925	480
AUSF	*	*	2*	2*
0302 61 30				
SARDINEN D SARDINOPSART SARDINELLEN				
EINF	63*	20*	1539*	519*
EU	63	20	1539	519
ITAL	61	19	1490	502
AUSF	*	*	*	*
0302 61 90				
SPROTTEN FRISCH GEKUEHLT V 1.1.-14.2.				
EINF	*	*	10*	4*
EU			10	4
AUSF	*	*	*	*
0302 61 91				
SPROTTEN FRISCH GEK V 15.2. BIS 15.6.				
EINF	*	*	96*	21*
EU			95	21
AUSF	*	*	*	*
0302 61 98				
SPROTTEN FRISCH GEK V 16.6.-31.12.				
EINF	*	*	22*	8*
EU			22	8
AUSF	*	*	*	*
0302 62 00				
SCHELLFISCH FRISCH ODER GEKUEHLT				
EINF	1985*	1049*	18870*	8968*
EU	840	536	7619	4283
G BRIT	72	57	433	322
DAENM	738	455	6749	3724
ISLAND	10	3	499	186
NORWEG	1135	510	10750	4498
AUSF	301*	124*	4508*	1748*
EU	301	124	4508	1748
FRANKR	5	2	1377	507
G BRIT	271	114	2956	1184
0302 63 00				
KOEHLER FRISCH ODER GEKUEHLT				
EINF	6750*	1390*	43827*	9676*
EU	1619	358	13319	3265
DAENM	1554	338	12977	3128
ISLAND	59	9	2415	566
NORWEG	5072	1023	26526	5558
FAROER			1567	287
AUSF	592*	120*	9937*	1883*
EU	592	120	9937	1883
FRANKR	479	99	4091	827
NIEDL	113	21	5401	959
0302 64 05				
MAKRELEN FRISCH GEKUEHLT V 1.1.-14.2.				
EINF	*	*	5992*	2178*
EU			5992	2178
NIEDL			434	190
IRLAND			2839	490
DAENM			2695	1488
AUSF	*	*	81*	16*
EU			81	16
0302 64 10				
MAKRELEN FRISCH GEK V 15.2. BIS 15.6.				
EINF	*	*	11624*	4039*
EU			11620	4038
NIEDL			2285	602
IRLAND			1425	215
DAENM			7729	3153
AUSF	*	*	463*	95*
PV			143	13
EU			317	78
OESTER			296	73
0302 64 98				
MAKRELEN FRISCH GEK V 16.6.-31.12.				
EINF	2285*	867*	9247*	3861*
EU	2285	867	9138	3831
NIEDL	156	67	1009	288
IRLAND	634	99	1158	168
DAENM	1465	687	6784	3297
AUSF	2*	2*	218*	62*
EU	2	1	218	54
0302 65 20				
DORNHAIE FRISCH ODER GEKUEHLT				
EINF	183*	96*	696*	482*
EU	74	63	383	379
DAENM	58	56	333	344
AUSF	*	*	97*	25*
EU			97	25
0302 65 50				
KATZENHAIE FRISCH ODER GEKUEHLT				
EINF	38*	22*	218*	114*
EU	36	21	216	113
AUSF	*	*	2*	1*
EU			2	1
0302 65 90				
ANDERE HAIE FRISCH ODER GEKUEHLT				
EINF	84*	40*	308*	239*
EU	28	20	211	177
AUSF	*	*	48*	30*
EU			47	28
0302 66 00				
AALE FRISCH ODER GEKUEHLT				
EINF	462*	793*	3279*	6048*
EU	433	749	3158	5863
NIEDL	124	208	1347	2372
ITAL	6	9	82	179
DAENM	193	316	1341	2543
GRIECH	14	70	38	162
SCHWED	93	143	334	578
ESTLD			64	100
AUSF	2*	2*	115*	195*
EU	2	2	102	152
DAENM			62	116
0302 69 11				
KARPFEN FRISCH ODER GEKUEHLT				
EINF	14*	11*	1106*	540*
EU	14	11	1106	540
FRANKR	5	5	293	148
BELGI	3	2	588	282
AUSF	*	*	9*	5*
EU			7	4
0302 69 19				
AND SUESSWASSERFISCHE FRISCH GEKUEHLT				
EINF	1072*	724*	12260*	8244*
EV	35	26	86	63
EU	619	476	6715	5433
FRANKR	29	37	312	378
NIEDL	123	115	1342	1397
ITAL	233	144	2924	1800
DAENM	189	129	1507	1148
GRIECH	20	22	272	332
SCHWED	20	24	157	194
ESTLD	105	47	1653	744
POLEN	252	159	2394	1388
RUSSLD	80	35	1102	344
UGANDA			181	177
AUSF	351*	255*	2694*	1973*
EU	236	166	1334	957
FRANKR	119	100	276	263
NIEDL	112	57	886	461
SCHWZ	115	89	1074	895
0302 69 21				
FISCHE EUTHYNNUSART HST WAR POS 1604				
EINF	*	*	*	*
AUSF	*	*	3*	3*
0302 69 25				
AND FISCHE D EUTHYNNUSART FRISCH GEK				
EINF	183*	194*	1882*	2045*
EU	183	194	1882	2045
FRANKR	1	1	151	208
NIEDL	119	148	898	1058
G BRIT			281	397
AUSF	5*	3*	31*	12*
EU	5	3	31	12
0302 69 31				
ROT/GOLDBARSCHE SEBAS ART FRISCH GEK				
EINF	10750*	3038*	57356*	17572*
EU	1989	659	11173	3908
G BRIT	3	1	1151	386
DAENM	1941	640	9044	3126
SCHWED	28	8	616	208
ISLAND	2378	603	22403	6827
NORWEG	6378	1770	23091	6853
FAROER	5	6	689	284
AUSF	49*	15*	5026*	1479*
EU	49	15	5026	1471
FRANKR			3009	818
NIEDL	47	14	813	254
BELGI			1133	369
0302 69 33				
AND ROT/GOLDBARSCH FRISCH OD GEKUEHLT				
EINF	6915*	1971*	78399*	22863*
EU	806	328	3102	1783
ITAL	59	83	593	800
G BRIT	695	192	1979	527
ISLAND	6015	1605	70403	19489
NORWEG	83	26	5112	1205
FAROER			581	159
AUSF	1*	2*	1730*	445*
EU			1726	431
FRANKR			1688	410
0302 69 35				
FISCHE D ART BOREOGADUS SAIDA FR GEK				
EINF	1*	1*	12*	6*
EU	1	1	12	6
AUSF	*	*	*	*
0302 69 41				
MERLAN FRISCH ODER GEKUEHLT				
EINF	90*	48*	909*	438*
EU	90	48	839	417
NIEDL	41	25	359	196
AUSF	10*	3*	560*	118*
EU	10	3	560	118
0302 69 45				
LENG FRISCH ODER GEKUEHLT				
EINF	570*	214*	3900*	1296*
EU	190	96	2084	848
DAENM	169	90	1988	812
ISLAND	347	105	1620	385
AUSF	*	*	91*	21*

Wichtigste Ursprungs- und Bestimmungs-Laender	OKTOBER 1999		JAN./OKT. 1999	
	dt = 100kg	1000 DM	dt = 100kg	1000 DM
EU			91	21
0302 69 51				
PAZIFISCHER POLLACK USW FRISCH GEK				
EINF	168*	78*	1074*	482*
EU			28	15
NORWEG	168	78	1046	447
AUSF	*	*	571*	289*
EU			571	289
FRANKR			483	223
0302 69 55				
SARDELLEN FRISCH ODER GEKUEHLT				
EINF	195*	69*	3531*	2092*
EU	194	68	3530	2091
ITAL	182	61	3309	1975
AUSF	18*	5*	70*	23*
EU	18	5	70	23
0302 69 61				
SEEBRASSEN FRISCH ODER GEKUEHLT				
EINF	454*	525*	3642*	4231*
EU	346	426	2527	3249
FRANKR	26	35	379	497
ITAL	225	283	1535	2003
GRIECH	73	82	350	421
SENEG	59	53	686	557
AUSF	3*	7*	26*	45*
0302 69 66				
KAP-HECHT TIEFENW-KAPSEEHECHT FR GEK				
EINF	*	*	1598*	855*
EU			42	23
NAMIB			1393	773
AUSF	*	*	1550*	726*
EU			1550	726
SPAN			1420	690
0302 69 67				
SUEDLICHER SEEHECHT FRISCH GEKUEHLT				
EINF	5*	4*	89*	81*
EU	5	4	89	81
AUSF	*	*	99*	58*
EU			99	58
SPAN			99	58
0302 69 68				
AND SEEHECHT MERLUCCIUSART FRISCH GEK				
EINF	123*	141*	1089*	871*
EU	33	25	346	295
NORWEG	90	116	401	442
NAMIB			145	86
AUSF	162*	56*	337*	250*
EU	162	56	337	250
SPAN	46	28	117	116
0302 69 69				
SEEHECHT UROPHYCISART FRISCH GEKUEHLT				
EINF	2*	2*	11*	8*
EU	2	2	11	8
AUSF	*	*	*	*
0302 69 75				
BRACHSENMAKRELEN FRISCH ODER GEKUEHLT				
EINF	*	*	17*	7*
EU			17	7
AUSF	*	*	*	*
0302 69 81				
SEETEUFEL FRISCH ODER GEKUEHLT				
EINF	513*	1233*	6332*	13628*
EU	438	1105	5407	12276
FRANKR	50	141	1711	4081
NIEDL	82	182	542	1163
G BRIT	109	300	939	2245
DAENM	184	446	1809	3946
SPAN	12	31	343	724
ISLAND	18	19	451	683
NORWEG	57	109	420	573
AUSF	13*	29*	657*	1067*
EU	13	27	656	1042
FRANKR			88	134
BELGI		1	335	635
0302 69 85				
BLAUER WITTLING FRISCH ODER GEKUEHLT				
EINF	40*	14*	149*	54*
EU	40	14	134	49
AUSF	9*	3*	193*	52*
EU	9	3	193	52
0302 69 86				
SUEDL BLAUER WITTLING FRISCH GEKUEHLT				
EINF	167*	197*	762*	764*
EU	167	197	762	764
ITAL	88	91	441	445
DAENM	54	73	143	166
AUSF	*	*	*	*
0302 69 87				
SCHWERTFISCH FRISCH ODER GEKUEHLT				
EINF	68*	82*	714*	1004*
EU	50	66	554	823
AUSF	*	*	10*	14*
EU			10	14
0302 69 91				
STOECKER FRISCH ODER GEKUEHLT				
EINF	45*	19*	510*	231*
EU	45	19	499	226
AUSF	*	*	*	*
0302 69 92				
ROSA KINGKLIP FRISCH ODER GEKUEHLT				
EINF	15*	27*	84*	124*
EU	15	27	84	124
AUSF	*	*	*	*
0302 69 93				
FISCH ART KATHET GIG FRISCH GEKUEHLT				
EINF	*	*	*	*
AUSF	*	*	*	*
0302 69 94				
MEERBARSCHE FRISCH ODER GEKUEHLT				
EINF	102*	172*	1370*	2195*
EU	102	171	1315	2150
FRANKR	38	80	396	825
ITAL	53	77	722	1051
AUSF	*	*	*	3*
0302 69 95				
GOLDBRASSEN FRISCH ODER GEKUEHLT				
EINF	44*	56*	789*	1046*
EU	44	56	789	1046
FRANKR	18	28	203	361
ITAL	17	21	418	510
AUSF	16*	34*	110*	241*
EU				1
0302 69 99				
ANDERE SEEFISCHE FRISCH ODER GEKUEHLT				
EINF	1616*	1670*	20135*	23466*
EU	1161	1271	14902	18906
FRANKR	540	603	5057	7209
NIEDL	179	276	3090	4824
ITAL	216	167	2002	1702
G BRIT	18	17	547	1017
DAENM	80	57	1927	1536
GRIECH	80	85	1167	1402
SPAN	32	39	591	605
SCHWED	1	2	180	161
ISLAND	135	67	1719	1335
NORWEG	99	28	989	344
SENEG	27	23	560	537
UGANDA			70	83
CHILE	39	73	234	415
NEUSEE	62	103	509	831
AUSF	177*	113*	3221*	2135*
EU	170	97	3120	1939
FRANKR			607	233
NIEDL	98	32	1128	347
OESTER	52	55	269	280
BELGI			969	996
0302 70 00				
FISCHLEBERN -ROGEN -MILCH FRISCH GEK				
EINF	32*	36*	6703*	3837*
EU	19	17	4564	2944
FRANKR	5	5	39	87
DAENM	14	12	4271	2656
BELGI			67	76
POLEN			2042	807
AUSF	*	2*	651*	299*
EU			651	283
NIEDL			74	72
DAENM			425	151
0303 10 00				
PAZIFISCHER LACHS GEFROREN				
EINF	4423*	2013*	27091*	11579*
AUS LG			1629	528
EU	341	271	1872	1221
NIEDL	2	5	205	197
DAENM	333	260	1464	840
USA	3367	1496	21528	9171
KANADA	715	246	3423	1096
CHINA			268	91
AUSF	30*	17*	554*	422*
EU	21	12	204	194
JAPAN			153	115
0303 21 10				
FORELLEN ONCORHYNCHUS APACHE GEFROREN				
EINF	1478*	933*	17547*	11303*
EU	1478	933	17547	11303
NIEDL	3	4	195	129
DAENM	1332	814	15959	10202
SPAN	92	99	1115	821
AUSF	7*	5*	49*	35*
EU	7	5	43	31
0303 21 90				
ANDERE FORELLEN GEFROREN				
EINF	1111*	631*	17064*	10110*
AUS LG	180	80	847	426
EU	608	387	12119	7477
FRANKR	1	1	307	106
NIEDL			248	152
ITAL	215	147	1978	1392
DAENM	245	167	6521	4143
GRIECH			93	87
SPAN	135	64	2022	951
OESTER	1	1	356	301
BELGI			449	248
TUERK	20	10	120	63
POLEN			437	171
BULGAR			616	299
KOLUMB	135	62	602	313
CHILE	348	172	3165	1782
AUSF	165*	119*	1181*	869*
PV	76	40	432	234
EU	35	34	509	432
POLEN	76	40	434	235
0303 22 00				
ATLANTISCHER LACHS DONAULACHS GEFROR				
EINF	1324*	1024*	9657*	7141*
EU	104	103	4589	2942
NIEDL	55	57	74	69
IRLAND			98	84
DAENM	39	34	4156	2582
NORWEG	1185	899	4903	4086
AUSF	95*	139*	2413*	2449*

Wichtigste Ursprungs- und Bestimmungs-Laender	OKTOBER 1999 dt = 100kg	OKTOBER 1999 1000 DM	JAN./OKT. 1999 dt = 100kg	JAN./OKT. 1999 1000 DM
EU	95	139	2286	2379
FRANKR			1167	935
NIEDL	9	4	310	285
OESTER	75	128	637	1013
0303 29 00				
ANDERE SALMONIDEN GEFROREN				
EINF	139*	53*	264*	136*
EU	139	53	262	134
AUSF	2*	5*	19*	20*
EU	2	2	19	17
0303 31 10				
SCHWARZER HEILBUTT GEFROREN				
EINF	3334*	1886*	26579*	14586*
AUS LG			1252	617
EU	638	442	6145	3654
NIEDL	5	7	398	225
DAENM	632	434	5204	3076
BELGI	1	1	468	299
ISLAND	11	7	623	392
NORWEG	2502	1329	13449	6614
FAROER			221	134
GROENL	183	108	5611	3488
CHILE			465	271
AUSF	41*	35*	1376*	868*
EU	33	27	389	272
JAPAN			680	379
HONGK			235	164
0303 31 30				
ATLANTISCHER HEILBUTT GEFROREN				
EINF	56*	56*	718*	561*
EU	44	46	85	88
ISLAND	8	6	302	233
NORWEG			273	187
AUSF	*	*	227*	148*
EU			4	4
TAIWAN			177	100
0303 31 90				
PAZIFISCHER HEILBUTT GEFROREN				
EINF	8*	2*	807*	474*
AUS LG	8	2	396	165
EU			57	40
RUSSLD	8	2	611	294
USA			111	112
AUSF	*	*	22*	16*
EU			22	16
0303 32 00				
SCHOLLEN ODER GOLDBUTT GEFROREN				
EINF	1796*	1689*	9760*	7982*
EU	1794	1688	8849	7612
NIEDL	1735	1636	7612	5668
DAENM	59	52	1182	903
ISLAND	2	1	389	233
AUSF	5*	3*	1080*	482*
EU	5	3	1051	453
NIEDL			918	395
0303 33 00				
SEEZUNGEN GEFROREN				
EINF	287*	472*	1832*	2873*
EU	284	471	1810	2860
FRANKR	2	6	146	226
NIEDL	246	409	1316	2128
DAENM	23	40	157	257
BELGI	8	14	158	226
AUSF	1*	2*	772*	1063*
EU	1	2	762	1051
NIEDL			656	921
BELGI			57	72
0303 39 10				
FLUNDERN GEFROREN				
EINF	*	*	312*	107*
EU			312	107
AUSF	*	*	40*	6*
EU			40	6
0303 39 20				
SCHEEFSCHNUT GEFROREN				
EINF	2*	2*	10*	9*
EU	2	2	10	9
AUSF	*	*	*	*
0303 39 30				
FISCHE DER RHOMBOSOLEA-ARTEN GEFROREN				
EINF	*	*	38*	39*
EU			38	39
AUSF	1*	1*	10*	10*
EU	1	1	10	10
0303 39 80				
ANDERE PLATTFISCHE GEFROREN				
EINF	93*	100*	1476*	1345*
EU	59	72	571	607
SPAN	30	27	263	232
CEUTA			106	77
SENEG	21	16	486	417
GAMBIA			110	79
USA			54	56
AUSF	1*	1*	12*	16*
EU	1	1	11	15
0303 41 11				
WEISSTHUN GEFR GANZ HST WAR POS 1604				
EINF	*	*	*	*
AUSF	*	*	*	*
0303 41 13				
WEISSTHUN GEFR AUSG OH KIEM POS 1604				
EINF	1*	1*	5*	5*
EU	1	1	5	5
AUSF	*	*	*	*
0303 41 19				
AND WEISSTHUN GEFR HST WAREN POS 1604				
EINF	*	*	*	*
AUSF	*	*	*	*
0303 41 90				
ANDERER WEISSER THUN GEFRORFN				
EINF	*	*	8*	10*
EU			8	10
AUSF	*	*	13*	11*
0303 42 12				
GELBFLOSSENTHUN GEFR >10KG F POS 1604				
EINF	*	*	*	*
AUSF	*	*	*	*
0303 42 18				
GELBFLOSSENTHUN GEFR <10KG F POS 1604				
EINF	*	*	*	*
AUSF	*	*	*	*
0303 42 32				
GELBFL THUN AUSG USW >10KG F POS 1604				
EINF	*	*	*	*
AUSF	*	*	21*	5*
EU			21	5
0303 42 38				
GELBFL THUN AUSG USW <10KG F POS 1604				
EINF	*	*	*	*
AUSF	*	*	*	*
0303 42 52				
AND GELBFLOSSENTHUN >10 KG F POS 1604				
EINF	*	*	*	*
AUSF	*	*	*	*
0303 42 58				
AND GELBFLOSSENTHUN <10 KG F POS 1604				
EINF	*	*	*	*
AUSF	*	*	*	15*
0303 42 90				
ANDERER GELBFLOSSENTHUN GEFROREN				
EINF	49*	15*	1563*	451*
EV			72	23
AUS LG			27	8
EU			20	15
PANAMA			231	95
INDONE			421	110
SKOREA			462	121
AUSF	7*	16*	36*	48*
EU			12	8
0303 43 11				
ECHTER BONITO GANZ GEFR F POS 1604				
EINF	*	*	*	*
AUSF	*	*	*	*
0303 43 13				
ECHT BONITO AUSGEN USW WARE POS 1604				
EINF	*	*	5*	2*
AUSF	*	*	*	*
0303 43 19				
AND ECHT BONITO GEFR WAREN D POS 1604				
EINF	*	*	*	*
AUSF	*	*	*	*
0303 43 90				
ANDERER ECHTER BONITO GEFROREN				
EINF	*	*	94*	58*
EU			71	48
AUSF	*	*	6*	6*
EU			6	6
0303 49 21				
ROTER THUN GEFR GANZ WAREN POS 1604				
EINF	*	*	*	*
AUSF	*	*	*	*
0303 49 23				
ROTER THUN GEFR AUSG USW WARE POS1604				
EINF	*	*	*	*
AUSF	*	*	*	*
0303 49 29				
ROTER THUN GEFR HERST WAREN POS 1604				
EINF	*	*	*	*
AUSF	*	*	*	*
0303 49 41				
AND THUNFISCH GEFR GANZ WARE POS 1604				
EINF	*	*	*	*
AUSF	*	*	*	*
0303 49 43				
AND THUNF GEFR AUSG USW WARE POS 1604				
EINF	*	*	*	*
AUSF	5*	15*	31*	114*

Wichtigste Ursprungs- und Bestimmungs-Laender	OKTOBER 1999 dt = 100kg	OKTOBER 1999 1000 DM	JAN./OKT. 1999 dt = 100kg	JAN./OKT. 1999 1000 DM
0303 49 49				
AND THUNF GEFR Z HERST WAREN POS 1604				
EINF	*	*	*	*
AUSF	*	*	*	*
0303 49 90				
ANDERE THUNFISCHE GEFROREN				
EINF	5*	3*	63*	44*
EU	1	2	52	39
AUSF	8*	6*	76*	55*
EU	8	6	74	53
0303 50 05				
HERINGE GEFROREN VOM 1.1. BIS 14.2.				
EINF	*	*	24797*	2882*
AUS LG			1249	116
EU			22857	2693
NIEDL			583	118
G BRIT			2724	356
IRLAND			14862	1584
DAENM			2170	351
SCHWED			2518	284
NORWEG			1663	154
AUSF	*	*	7204*	522*
PV			416	50
EU			1438	135
NIEDL			1434	133
POLEN			464	55
RUSSLD			3200	167
AUSTRL			1472	102
0303 50 10				
HERINGE GEFROREN VOM 15.2. BIS 15.6.				
EINF	*	*	43767*	5167*
AUS LG			3570	443
EU			27336	3316
NIEDL			3044	402
G BRIT			1299	138
IRLAND			15761	1665
DAENM			5544	966
SCHWED			1688	145
ISLAND			1575	258
NORWEG			14782	1584
AUSF	*	*	18644*	1744*
PV			984	119
EU			5562	719
NIEDL			3990	270
DAENM			1051	315
SPAN			419	122
POLEN			832	101
ELFBK			2000	140
NIGERI			7500	525
AUSTRL			1472	104
0303 50 98				
HERINGE GEFROREN VOM 16.6. BIS 31.12.				
EINF	4808*	573*	34493*	4322*
AUS LG	50	5	50	5
EU	4089	506	14381	2077
NIEDL	827	108	2319	303
IRLAND	1451	156	3913	416
DAENM	1590	210	7562	1271
NORWEG	719	67	8656	1089
KANADA			11448	1154
AUSF	283*	26*	2987*	354*
PV	40	4	696	86
EU			749	126
NIEDL			695	119
POLEN			844	100
RUSSLD			911	73
0303 60 11				
KABELJAU D ART GADUS MORHUA GEFROREN				
EINF	72*	74*	2288*	1614*
EU	13	8	138	85
ISLAND			196	177
NORWEG	59	66	1954	1352
AUSF	4*	3*	182*	123*
EU	4	3	53	36
0303 60 19				
KABELJAU DER ART GADUS OGAC GEFROREN				
EINF	*	*	*	*
AUSF	*	*	*	*
0303 60 90				
KABELJAU GADUS MACROCEPHALUS GEFROREN				
EINF	189*	46*	240*	72*
AUS LG	187	44	187	44
EU	2	2	51	27
AUSF	115*	40*	115*	40*
EU	115	40	115	40
0303 71 10				
SARDINEN ART SARDINA PILCHARDUS GEFR				
EINF	53*	21*	1570*	509*
EU	53	21	1517	489
PORTUG	22	6	977	254
AUSF	*	*	1033*	42*
EU			1033	42
0303 71 30				
SARDINEN SARDINOPSGAT SARDINELLEN GFR				
EINF	*	*	180*	35*
EU			114	27
AUSF	*	*	*	*
0303 71 90				
SPROTTEN GEFROREN VOM 1.1. BIS 14.2.				
EINF	*	*	1694*	213*
EU			1694	213
IRLAND			885	96
AUSF	*	*	230*	36*
0303 71 91				
SPROTTEN GEFROREN V 15. 2. BIS 15. 6.				
EINF	*	*	13461*	1400*
EU			13461	1400
G BRIT			5099	547
IRLAND			5336	544
DAENM			2446	240
AUSF	*	*	229*	28*
PV			204	21
0303 71 98				
SPROTTEN GEFROREN V 16.6 BIS 31.12.				
EINF	369*	62*	1319*	188*
EU	369	62	1319	188
AUSF	*	*	48*	5*
PV			48	5
0303 72 00				
SCHELLFISCH GEFROREN				
EINF	75*	64*	578*	459*
EU	75	64	388	294
DAENM	75	64	382	290
NORWEG			190	165
AUSF	*	*	*	*
0303 73 00				
KOEHLER GEFROREN				
EINF	18*	9*	1658*	803*
EU	18	9	221	129
NORWEG			1435	670
AUSF	*	*	759*	342*
EU			759	342
FRANKR			755	339
0303 74 10				
MAKRELE SC SCOMBRUS USW V 1.1.-14.2.				
EINF	*	*	10967*	2357*
EU			10919	2343
NIEDL			2690	663
IRLAND			6502	1393
DAENM			1727	287
AUSF	*	*	12913*	948*
EU			6324	410
NIEDL			6312	407
TSCHE			1538	229
ELFBK			2000	100
NIGERI			2500	150
0303 74 11				
MAKRELE SC SCOMBRUS USW V 15.2.-15.6.				
EINF	*	*	20892*	3396*
AUS LG			602	112
EU			16359	2740
NIEDL			2571	459
G BRIT			2271	385
IRLAND			9071	1391
DAENM			2446	505
NORWEG			4024	587
AUSF	*	*	41802*	3647*
PV			110	11
EU			25951	2026
NIEDL			25830	1997
POLEN			10221	964
TSCHE			2486	323
SLOWAK			1867	183
0303 74 20				
MAKRELE SC SCOMBRUS USW V 16.6.-31.12.				
EINF	2061*	573*	7106*	1479*
EU	1817	513	6401	1322
NIEDL	514	132	3045	554
IRLAND	165	25	1614	282
DAENM	1137	356	1508	450
NORWEG	244	50	650	140
AUSF	4752*	376*	11689*	1093*
EU	6	3	568	84
TSCHE	410	55	3024	341
SLOWAK	440	47	1100	117
BR JUG	447	51	1045	107
NIGERI	3139	188	3139	188
INDONE			1070	80
0303 74 90				
MAKRELEN SCOMBER AUSTRALASICUS GEFROR				
EINF	150*	18*	854*	192*
EU	150	18	854	192
AUSF	3*	1*	30*	6*
0303 75 20				
DORNHAIE GEFROREN				
EINF	315*	84*	3075*	1171*
EU			8	6
ISLAND			200	102
USA	164	46	2332	908
KANADA	151	38	535	155
AUSF	18*	7*	18*	7*
0303 75 50				
KATZENHAIE GEFROREN				
EINF	*	*	*	*
AUSF	*	*	*	*
0303 75 90				
ANDERE HAIE GEFROREN				
EINF	874*	345*	6996*	3072*
EV			911	428
AUS LG	349	233	2453	1355
EU			305	107
S AFR	507	101	997	290
PIERRE			101	60
CHILE			1543	497
URUGU			1496	597
THAIL	138	102	138	102
SINGAP	60	28	371	214
JAPAN	169	114	1594	1100
AUSF	21*	15*	2906*	1556*

Wichtigste Ursprungs- und Bestimmungs-Laender	OKTOBER 1999		JAN./OKT. 1999	
	dt = 100kg	1000 DM	dt = 100kg	1000 DM
EU	9	7	2792	1481
ITAL			2498	1286
BELGI			130	66
0303 76 00				
AALE GEFROREN				
EINF	312*	454*	4895*	6435*
EU	137	239	2331	3732
NIEDL	66	120	841	1564
DAENM	60	97	1311	1885
GRIECH			156	239
AUSTRL	135	179	1045	1311
NEUSEE	30	30	1385	1269
AUSF	5*	6*	221*	278*
PV	5	5	38	49
EU			42	53
POLEN			74	131
0303 77 00				
MEERBARSCHE GEFROREN				
EINF	3*	3*	54*	48*
EU	3	3	54	48
AUSF	*	*	*	*
0303 78 11				
KAPHECHT TIEFENW-KAPSEEHECHT GEFROREN				
EINF	*	*	65*	33*
EU			33	23
AUSF	3*	2*	26*	11*
EU	3	2	13	7
0303 78 12				
PATAGONISCHER SEEHECHT GEFROREN				
EINF	*	*	44*	31*
EU			21	14
AUSF	*	*	*	*
0303 78 13				
SUEDLICHER SEEHECHT GEFROREN				
EINF	*	*	7*	3*
AUS LG			5	2
EU			2	1
AUSF	*	*	*	*
0303 78 19				
AND SEEHECHTE MERLUCCIUSART GEFROREN				
EINF	37*	28*	513*	262*
AUS LG			11	2
EU	32	27	298	183
NIEDL	31	25	251	144
NAMIB			171	64
AUSF	271*	116*	531*	263*
EU	271	116	512	256
NIEDL	221	87	312	139
OESTER	50	29	200	117
0303 78 90				
SEEHECHTE UROPHYCISARTEN GEFROREN				
EINF	22*	13*	144*	85*
EU	22	13	144	85
AUSF	*	*	*	*
0303 79 11				
KARPFEN GEFROREN				
EINF	*	*	1129*	466*
TSCHE			1095	448
AUSF	*	*	*	*
0303 79 19				
ANDERE SUESSWASSERFISCHE GEFROREN				
EINF	713*	131*	6627*	2176*
AUS LG			554	243
EU	5	4	523	436
NIEDL	1	1	320	218
DAENM	4	3	146	162
ESTLD			1802	254
POLEN	393	63	1369	369
W RUSS			1061	345
RUSSLD	308	60	1039	239
USA			260	242
VIETN			418	210
AUSF	3*	1*	75*	52*
EU			23	26
0303 79 21				
FISCH EUTHYNNUSART GFR GANZ POS 1604				
EINF	*	*	*	*
AUSF	*	*	*	*
0303 79 23				
FISCH EUTHYNNUSART AUSG USW POS 1604				
EINF	*	*	*	*
AUSF	*	*	*	*
0303 79 29				
AND FISCH EUTHYNNUSART GEFR POS 1604				
EINF	*	*	59*	43*
EU			59	43
AUSF	*	*	*	*
0303 79 31				
AND FISCHE D EUTHYNNUSART GEFROREN				
EINF	36*	19*	131*	90*
EU	36	19	131	90
AUSF	*	*	*	*
0303 79 35				
ROT/GOLDBARSCH SEBASTE ART GEFROREN				
EINF	1393*	472*	14341*	4929*
AUS LG			458	154
EU	155	64	950	363
DAENM	144	53	804	283
ISLAND	267	77	9757	3365
NORWEG	463	165	2722	931
FAROER	508	166	508	166
GROENL			218	57
AUSF	444*	168*	4716*	1938*
EU	444	168	3737	1487
ITAL	186	81	2527	1059
DAENM			237	57
GRIECH	258	87	684	237
PORTUG			206	70
KROAT			329	127
ZYPERN			543	319
0303 79 37				
AND ROT/GOLDBARSCH USW GEFROREN				
EINF	58*	23*	1431*	522*
EU	58	23	360	179
ISLAND			221	82
NORWEG			632	204
GROENL			218	57
AUSF	1377*	488*	2098*	718*
EU	6	2	713	226
DAENM			455	138
PORTUG			234	80
JAPAN	1347	478	1347	478
0303 79 41				
FISCHE D ART BOREOGADUS SAIDA GEFROR				
EINF	*	*	*	*
AUSF	*	*	*	*
0303 79 45				
MERLAN GEFROREN				
EINF	*	*	70*	44*
EU			70	44
AUSF	*	*	*	*
0303 79 51				
LENG GEFROREN				
EINF	5*	4*	56*	44*
EU	5	4	56	44
AUSF	*	*	314*	56*
EU			314	56
0303 79 55				
PAZIFISCHER POLLACK USW GEFROREN				
EINF	*	*	642*	276*
EU			8	1
POLEN			270	148
CHINA			364	127
AUSF	156*	39*	338*	86*
EU	156	39	338	86
0303 79 60				
FISCH ORCYNOPSIS UNICOL V 1.1.-14.2.				
EINF	*	*	*	*
AUSF	*	*	*	*
0303 79 61				
FISCH ORCYNOPSIS UNICOL V 15.2.-15.6.				
EINF	*	*	*	*
AUSF	*	*	*	*
0303 79 62				
FISCH ORCYNOPSIS UNICOL V 16.6.-31.12.				
EINF	*	*	*	*
AUSF	*	*	*	*
0303 79 65				
SARDELLEN GEFROREN				
EINF	46*	17*	1039*	390*
EU	46	17	708	301
GRIECH	3	1	208	82
TUERK			331	89
AUSF	2*	1*	35*	15*
EU	2	1	35	15
0303 79 71				
SEEBRASSEN GEFROREN				
EINF	*	*	49*	25*
EU			49	25
AUSF	7*	4*	40*	20*
EU	7	4	30	18
0303 79 75				
BRACHSENMAKRELEN GEFROREN				
EINF	*	*	*	*
AUSF	*	*	*	*
0303 79 81				
SEETEUFEL GEFROREN				
EINF	37*	69*	504*	804*
EU	37	69	478	763
NIEDL		1	117	171
DAENM	20	37	177	305
SPAN			79	111
AUSF	2*	3*	16*	26*
EU	2	3	16	26
0303 79 83				
BLAUER WITTLING GEFROREN				
EINF	3*	2*	3*	2*
EU	3	2	3	2
AUSF	10430*	585*	19709*	995*
EU			6210	257
NIEDL			6210	257
NIGERI	10417	584	13417	734

Wichtigste Ursprungs- und Bestimmungs-Laender	OKTOBER 1999		JAN./OKT. 1999	
	dt = 100kg	1000 DM	dt = 100kg	1000 DM
0303 79 85				
SUEDLICHER BLAUER WITTLING GEFROREN				
EINF	*	*	1*	2*
EU			1	2
AUSF	*	*	*	1*
EU				1
0303 79 87				
SCHWERTFISCH GEFROREN				
EINF	867*	682*	3337*	2162*
EV			78	53
AUS LG	78	56	725	442
EU	32	20	537	439
NIEDL	31	19	233	149
DAENM	1	1	180	182
S AFR	275	254	516	368
CHILE	328	287	597	479
URUGU			287	146
INDONE	151	73	549	262
SINGAP			453	262
TAIWAN	81	48	398	206
AUSF	307*	290*	1564*	1168*
EU	306	289	1563	1167
FRANKR			142	93
NIEDL	38	28	318	199
ITAL			804	579
SPAN	259	250	259	250
0303 79 91				
STOECKER GEFROREN				
EINF	*	*	124*	79*
EU			124	79
AUSF	*	*	220498*	12166*
EU			201281	10185
NIEDL			201281	10185
AE GUI			7418	601
HAITI			4160	299
JAPAN			7516	1056
0303 79 92				
NEUSEELAENDISCHER GRENADIER GEFROREN				
EINF	*	*	153*	69*
EU			153	69
DAENM			153	69
AUSF	*	*	77*	16*
0303 79 93				
ROSA KINGKLIP GEFROREN				
EINF	*	*	14*	10*
AUS LG			5	3
EU			9	7
AUSF	*	*	144*	69*
0303 79 94				
FISCH ART PELOTREIS FLAV USW GEFROREN				
EINF	7*	5*	62*	38*
AUS LG			6	3
AUSF	*	*	*	*
0303 79 95				
FISCHE ART KATHETOSTOMA GIG GEFROREN				
EINF	*	*	*	*
AUSF	*	*	*	*
0303 79 96				
ANDERE SEEWASSERFISCHE GEFROREN				
EINF	1976*	830*	15776*	6876*
AUS LG	194	72	1980	664
EU	544	310	6672	3595
NIEDL	27	21	1451	760
ITAL	60	49	1035	745
DAENM	254	163	1056	653
SPAN	192	72	2641	1075
BELGI	1	1	104	145
NORWEG	65	24	893	284
RUSSLD			187	53
S AFR	672	258	2846	1019
URUGU	254	94	1052	333
IRAN			80	56
INDIEN			298	92
VIETN			678	280
SINGAP	283	102	1224	420
TAIWAN			652	308
AUSF	6016*	393*	38551*	3174*
EU	61	43	9058	1454
NIEDL	18	9	7938	674
ITAL			225	107
G BRIT			204	147
OESTER	39	30	478	412
BR JUG	154	33	354	99
AEGYPT			21747	1036
NIGERI	5531	277	5531	277
0303 80 10				
FISCHROGGEN -MILCH HRST DESOXYRS GEFR				
EINF	*	*	46*	29*
EU			46	29
AUSF	1*	1*	1*	3*
EU	1	1	1	1
0303 80 90				
AND FISCHROGGEN -MILCH -LEBERN GEFR				
EINF	584*	736*	3020*	2821*
AUS LG			53	21
EU	71	50	1045	468
FRANKR			137	170
G BRIT	25	20	714	182
NORWEG	492	553	1578	2033
USA	21	133	190	244
AUSF	22*	21*	899*	845*
EU	22	21	803	816
SPAN			473	538
0304 10 11				
FILETS V FORELLEN FRISCH OD GEKUEHLT				
EINF	238*	309*	2260*	2582*
EU	236	305	2056	2363
FRANKR	36	34	490	471
ITAL	25	27	312	339
DAENM	146	210	974	1258
NORWEG			76	93
AUSF	6*	15*	169*	315*
EU	1	2	29	39
0304 10 13				
FILETS PAZIF ATLANT USW LACHS FR GEK				
EINF	3785*	4430*	31844*	35957*
EU	1306	1549	13676	15680
FRANKR	74	62	322	269
NIEDL	22	33	512	558
G BRIT	1	3	199	305
IRLAND			154	325
DAENM	1140	1374	11452	13295
SPAN	8	2	91	76
SCHWED	58	70	354	407
BELGI	3	5	591	444
NORWEG	2478	2880	18164	20272
AUSF	186*	240*	9561*	12170*
EU	184	233	9541	12121
FRANKR			1634	1890
NIEDL	1	1	3547	5119
ITAL	6	6	800	872
DAENM	7	5	326	267
SPAN			553	614
OESTER	170	221	2196	2711
BELGI			454	607
0304 10 19				
FILETS V AND SUESSWASSERFISCH FR GEK				
EINF	1280*	1401*	17741*	18073*
EU	749	894	6788	8393
NIEDL	546	660	4943	6204
G BRIT			93	118
DAENM	163	193	1084	1361
OESTER			221	241
BELGI	6	8	228	200
ESTLD	353	334	2260	2505
POLEN	35	55	367	422
RUSSLD	128	102	194	168
KENIA			3562	2971
UGANDA			1204	1098
TANSAN			3032	2093
JAMAIK	3	4	140	208
AUSF	229*	377*	6653*	7550*
EU	210	339	5563	5288
FRANKR	132	221	597	845
NIEDL	29	47	3279	2470
DAENM			321	241
OESTER	44	66	1021	1481
BELGI	5	5	344	250
SCHWZ	19	38	1089	2258
0304 10 31				
FILETS V KABELJAU FRISCH OD GEKUEHLT				
EINF	1417*	1802*	24270*	28281*
EU	1393	1778	19684	22039
FRANKR	14	20	721	1081
NIEDL	125	154	3912	4199
DAENM	1229	1580	14791	16469
ISLAND	7	12	4252	5951
NORWEG	2	2	211	212
AUSF	38*	49*	4521*	6249*
EU	29	35	4503	6216
FRANKR			329	367
OESTER	9	15	301	392
BELGI	10	10	3801	5392
0304 10 33				
FILETS VOM KOEHLER FRISCH OD GEKUEHLT				
EINF	4978*	2183*	39483*	19707*
EU	3156	1437	26938	14058
NIEDL	153	91	1522	1039
DAENM	2956	1300	24942	12742
ISLAND	188	127	191	129
NORWEG	1632	619	12354	5520
AUSF	163*	73*	1319*	680*
EU	156	66	1273	637
FRANKR			171	90
DAENM	42	18	320	169
0304 10 35				
FILET V ROTBARSCH USW FRISCH GEKUEHLT				
EINF	881*	918*	20930*	19382*
EU	572	662	7466	7924
NIEDL	49	59	618	692
DAENM	490	563	6582	6904
ISLAND	262	228	11864	10667
NORWEG	11	8	1349	514
FAROER	15	19	250	275
AUSF	77*	88*	4832*	5315*
EU	77	87	4828	5308
FRANKR			288	262
NIEDL	5	6	194	207
DAENM	20	21	157	166
OESTER	52	60	479	582
BELGI			3703	4082
0304 10 38				
FILET V AND SEEWASSERFISCHEN FR GEK				
EINF	6705*	6655*	57433*	57579*
EU	5951	5759	47095	46109
FRANKR	182	233	2082	2496
NIEDL	1464	1879	13502	15610
ITAL	40	67	391	550
G BRIT	107	241	2082	2785
IRLAND			1031	279
DAENM	4067	3233	26145	22694
SPAN	26	22	522	490
BELGI	58	76	1129	985
ISLAND	65	59	3538	3929
NORWEG	18	13	620	334
K VERD	42	50	125	149
SENEG	23	32	317	437
ELFBK	37	49	104	124
SEYCH	30	41	194	262
NAMIB			145	107
USA	38	41	393	358
KANADA	10	22	171	309
JAMAIK	87	112	571	694
ARGENT	116	132	366	414
SRILAN	82	54	910	564
INDONE	98	128	1930	2341
FIDSCH	33	65	232	495
AUSF	630*	378*	9131*	6867*
PV			59	12
EU	437	338	7701	6586
FRANKR	19	26	460	515
NIEDL	310	174	2493	1562
DAENM	85	108	1132	526
OESTER	23	29	723	744
BELGI			2714	3166
0304 10 91				
AND FLEISCH V SUESSWASSERFISCH FR GEK				
EINF	13*	12*	356*	218*
EU	13	12	353	214
NIEDL	6	10	203	137
AUSF	*	*	2176*	620*
EU			2176	620

Wichtigste Ursprungs- und Bestimmungs-Laender	OKTOBER 1999 dt = 100kg	OKTOBER 1999 1000 DM	JAN./OKT. 1999 dt = 100kg	JAN./OKT. 1999 1000 DM
G BRIT			222	100
DAENM			1728	395
0304 10 94				
HERINGSLAPPEN FRISCH GEK V 1.1.-14.2.				
EINF	*	*	25164*	3184*
EU			23220	2855
NIEDL			206	167
IRLAND			2549	287
DAENM			20398	2370
NORWEG			1944	328
AUSF	*	*	85*	13*
EU			85	13
0304 10 95				
HERINGLAPPEN FRISCH GEK V 15.2.-15.6.				
EINF	*	*	90130*	11662*
AUS LG			230	34
EU			75684	9802
NIEDL			2654	575
G BRIT			1676	295
IRLAND			8146	862
DAENM			63008	8050
NORWEG			14446	1860
AUSF	*	*	813*	112*
EU			813	112
0304 10 96				
HERINGLAPPEN FRISCH GEK V 16.6.-31.12.				
EINF	11160*	1764*	51091*	7205*
EU	10787	1710	42080	5982
NIEDL	191	61	1465	424
G BRIT	2364	403	5177	831
IRLAND	2152	234	2363	255
DAENM	6080	1012	33013	4486
NORWEG	373	54	9011	1223
AUSF	113*	19*	312*	52*
PV	105	13	105	13
EU			199	33
0304 10 98				
AND FLEISCH V AND SEEWASSFISCH FR GEK				
EINF	392*	319*	3600*	3060*
EU	363	243	3636	2792
FRANKR	3	2	295	391
NIEDL	244	102	536	414
G BRIT	13	23	594	304
DAENM	103	116	1906	1535
NORWEG	27	61	111	202
AUSF	17*	19*	540*	463*
EU	16	18	535	457
NIEDL		1	113	120
OESTER	16	17	278	222
0304 20 11				
FILETS VON FORELLEN GEFROREN				
EINF	41*	38*	637*	634*
EU	23	22	362	333
DAENM	17	15	228	197
NORWEG			109	145
AUSF	11*	10*	108*	95*
EU	6	5	85	75
0304 20 13				
FILETS V PAZIF ATLANT DONAULACHS GEFR				
EINF	8092*	10466*	64413*	82646*
AUS LG			1321	891
EU	2151	2384	14138	17419
FRANKR	820	578	1609	1089
NIEDL	21	13	375	334
DAENM	1276	1750	11365	15128
SCHWED	6	7	106	137
BELGI	28	36	624	680
ISLAND			70	112
NORWEG	5532	7612	37424	51336
FAROER	190	295	4772	7125
POLEN			362	203
USA	30	53	438	300
KANADA	28	17	307	167
CHILE	11	11	5141	4902
CHINA	150	94	1752	1073
AUSF	381*	537*	6851*	8780*
EV			30	61
EU	283	380	6045	7454
FRANKR	56	116	2064	2982
NIEDL	29	22	235	203
ITAL	34	34	1548	1696
DAENM			88	96
SPAN	33	23	395	338
OESTER	99	126	935	1131
BELGI	24	48	604	808
NORWEG	23	14	263	352
SCHWZ	70	134	457	838
0304 20 19				
FILETS V AND SUESSWASSERFISCH GEFROR				
EINF	4367*	3562*	39302*	32733*
AUS LG	1182	852	8370	6577
EU	738	818	7361	7087
NIEDL	377	413	5311	5041
ITAL			74	89
DAENM	265	303	1181	1087
OESTER	42	35	226	214
BELGI			444	521
TUERK	44	35	150	107
ESTLD	263	230	2713	2368
LITAU	348	208	760	506
POLEN	1496	1079	15155	11561
RUSSLD	1084	760	6492	6073
UGANDA			323	159
USA	125	170	920	1139
KANADA	189	202	1982	1941
VIETN	66	47	2694	2159
INDONE	14	13	393	351
CHINA			206	126
TAIWAN			49	66
AUSF	1126*	1371*	6219*	7032*
EV			177	167
EU	1098	1342	5694	6500
FRANKR	688	967	2773	3602
NIEDL	5	7	640	363
DAENM	26	27	103	106
OESTER	285	237	1901	2140
BELGI	61	57	198	189
SCHWZ	18	16	204	259
POLEN	5	5	111	77
TSCHE			184	189
0304 20 21				
FILET KABELJAU GAD MACROCEPHALUS GEFR				
EINF	1386*	997*	8117*	5933*
AUS LG	795	476	4349	2720
EU	406	377	1678	1617
NIEDL	359	328	1084	1022
G BRIT	10	9	165	141
DAENM	22	27	370	407
ISLAND			230	207
POLEN			101	66
RUSSLD	588	346	2477	1437
CHINA	392	274	3631	2606
AUSF	1833*	2176*	14737*	16203*
EV			1170	1599
EU	1829	2172	14708	16169
FRANKR	1388	1748	6499	7598
NIEDL	58	58	3080	3476
G BRIT			3510	3372
DAENM			102	56
SCHWED	267	251	267	251
OESTER	5	6	969	1119
BELGI	111	109	213	247
0304 20 29				
FILETS VON ANDEREM KABELJAU GEFROREN				
EINF	17148*	14929*	137426*	118177*
EV	22	4	43	17
PV			45	12
AUS LG	730	542	6353	4848
EU	1816	1539	21717	19022
FRANKR	244	289	467	546
NIEDL	135	114	1511	1318
ITAL	11	10	197	150
DAENM	1097	886	18635	16175
OESTER	253	209	310	243
BELGI	13	12	488	494
ISLAND	2077	2240	18918	19007
NORWEG	4118	3721	30891	27957
FAROER			1219	1037
LITAU	127	89	852	642
POLEN	8279	6709	59249	45903
RUSSLD	330	282	1995	1481
KANADA	22	15	397	236
CHILE			218	187
INDONE	138	100	458	855
SINGAP	81	90	240	468
CHINA	61	11	209	141
AUSF	28345*	28026*	52327*	52665*
EU	27896	27569	48394	47983
FRANKR	3042	3190	11078	12269
NIEDL	865	962	3728	4043
ITAL	379	437	1151	1144
G BRIT	20858	19833	22226	20507
DAENM	7	5	3874	2494
SPAN			88	62
OESTER	1009	1168	2039	2409
BELGI	1731	1965	4123	4917
ISLAND	7	6	291	260
SCHWZ	164	176	1496	1898
TUERK	1	1	114	189
JAPAN	106	95	574	653
0304 20 31				
FILETS VOM KOEHLER GEFROREN				
EINF	11154*	4902*	97763*	51049*
AUS LG	2076	848	21898	12231
EU	706	397	15429	8351
FRANKR	1	1	171	100
NIEDL	36	24	784	527
G BRIT			864	411
DAENM	546	281	12381	6384
BELGI	123	91	1230	921
ISLAND	1701	804	12357	6740
NORWEG	8170	3449	59704	30764
FAROER	577	252	9119	4637
RUSSLD			359	159
USA			278	126
GROENL			517	272
AUSF	2915*	2381*	24082*	14494*
EV			336	286
EU	2799	2342	20712	13307
FRANKR	2051	1830	11367	7827
NIEDL	23	16	1553	1099
G BRIT			947	407
DAENM	9	4	359	163
GRIECH			492	272
SPAN	1	1	1477	771
OESTER	621	440	3579	2314
BELGI	91	48	681	337
NORWEG			2559	952
RUSSLD			474	78
0304 20 33				
FILETS VOM SCHELLFISCH GEFROREN				
EINF	178*	178*	1105*	1067*
EU	85	69	359	312
NIEDL	72	57	267	235
ISLAND	7	11	234	250
NORWEG	86	98	299	304
FAROER			213	201
AUSF	76*	73*	1181*	1186*
EU	46	53	1082	1121
G BRIT			927	959
0304 20 35				
FILETS V ROT/GOLDBARSCH SEBAS ART GFR				
EINF	10424*	7069*	82986*	60891*
AUS LG	81	73	2041	808
EU	315	178	2823	2215
NIEDL	12	13	719	594
DAENM	246	113	1068	812
SPAN			130	62
BELGI	57	52	893	737
ISLAND	8132	5800	69213	52612
NORWEG	555	337	2683	1673
ALBAN			346	74
RUSSLD	607	365	6488	3590
USA			236	145
KANADA	815	389	1153	550
AUSF	873*	603*	14343*	10312*
EU	652	456	12497	9082
FRANKR			5643	3732
NIEDL	21	16	612	497
ITAL	555	373	3560	2734
DAENM			1122	734
SPAN		1	165	115
FINNL	12	9	144	103
OESTER	35	36	1039	1033
ISLAND			103	90
USA	212	140	636	470
JAPAN			1082	647
0304 20 37				
FILETS V AND ROT/GOLDBARSCH USW GEFR				
EINF	54*	58*	2840*	2052*
AUS LG			77	55
EU	30	30	349	304
NIEDL	23	24	273	233
USA			617	409
KANADA			352	192
ARGENT			186	100
CHINA			1270	987
AUSF	34*	29*	879*	539*
EU	24	21	419	208
SPAN			266	86
USA			438	309

Wichtigste Ursprungs- und Bestimmungs-Laender	OKTOBER 1999 dt = 100kg	OKTOBER 1999 1000 DM	JAN./OKT. 1999 dt = 100kg	JAN./OKT. 1999 1000 DM
0304 20 41				
FILETS VOM MERLAN GEFROREN				
EINF	367*	338*	4287*	4008*
EU	367	338	4287	4008
FRANKR	3	3	636	666
NIEDL	364	335	3651	3342
AUSF	208*	221*	208*	221*
EU	208	221	208	221
FRANKR	207	220	207	220
0304 20 43				
FILETS VOM LENG GEFROREN				
EINF	61*	44*	886*	545*
EU	32	21	314	152
ISLAND	24	16	334	187
INDONE	5	7	87	97
AUSF	*	*	399*	290*
EU			399	290
DAENM			314	197
BELGI			62	65
0304 20 45				
FILETS V THUNF FISCH EUTHYNNUSART GFR				
EINF	35*	26*	1707*	1958*
AUS LG			46	120
EU	5	7	1367	1577
NIEDL	2	2	1273	1500
INDONE	30	19	268	246
PHILIP			46	120
AUSF	33*	31*	363*	306*
EV			79	81
EU	23	21	247	175
0304 20 51				
FILETS V MAKRELEN SC AUSTRALASIC GEFR				
EINF	339*	101*	4007*	1154*
EU	339	101	3646	989
IRLAND	211	61	2996	754
DAENM	70	31	361	170
PERU			458	163
AUSF	*	*	84*	23*
EU			84	23
0304 20 53				
FILETS VON ANDEREN MAKRELEN GEFROREN				
EINF	2040*	650*	36639*	9392*
EU	2036	648	36389	9281
G BRIT			3815	1004
IRLAND	1050	270	26337	6159
DAENM	986	378	6191	2105
AUSF	201*	70*	1004*	367*
PV	180	59	350	115
EU			472	174
OESTER			237	90
POLEN	180	59	390	124
0304 20 55				
KAPHECHT TIEFW-KAPSEEHECHT-FILET GEFR				
EINF	2345*	906*	18914*	7277*
AUS LG	813	316	5580	2076
EU			213	144
NIEDL			167	108
S AFR	874	347	5527	2075
NAMIB	1471	559	12936	4969
AUSF	*	*	1113*	434*
EU			868	352
NIEDL			867	335
0304 20 56				
FILETS V PATAGON SEEHECHTEN GEFROREN				
EINF	3459*	1628*	48516*	21519*
EV			76	31
AUS LG	3202	1519	43253	19461
EU	7	5	215	117
USA	201	81	426	144
CHILE			523	228
URUGU	11	6	10090	5149
ARGENT	3240	1536	37205	15850
AUSF	162*	89*	11643*	5592*
EV			19	10
EU	62	60	11103	5425
NIEDL			3381	1521
ITAL			4196	2439
G BRIT			1184	272
OESTER	40	52	2220	1139
SLOWEN			194	55
BR JUG			187	67
0304 20 58				
AND SEEHECHTFILET MERLUCCIUSART GEFR				
EINF	12375*	5546*	93191*	37781*
EV			2432	758
AUS LG	9384	4541	58370	24704
EU	128	73	2025	1020
FRANKR	1	1	146	87
NIEDL	33	7	1047	415
DAENM	32	22	310	230
SPAN	46	31	479	259
NAMIB			136	66
USA	597	171	10655	3148
PERU	2847	927	33078	11947
CHILE	8786	4367	46636	21283
URUGU			182	91
ARGENT	17	8	336	168
AUSF	1496*	657*	7014*	2486*
EV	10	5	229	97
EU	1479	648	6447	2270
FRANKR			3772	1110
NIEDL	1065	446	1917	748
OESTER	414	202	699	387
POLEN			192	81
0304 20 59				
FILETS V SEEHECHT UROPHYCISART GEFROR				
EINF	40*	23*	284*	180*
EU	40	23	284	180
AUSF	*	*	53*	89*
EU			53	89
0304 20 61				
FILETS V DORNHAI KATZENHAI GEFROREN				
EINF	127*	112*	347*	282*
EU			17	13
USA			103	78
KANADA	127	112	227	191
AUSF	29*	28*	188*	126*
PV	29	28	88	73
0304 20 69				
FILETS VON ANDEREN HAIEN GEFROREN				
EINF	33*	16*	133*	76*
AUS LG			3	3
EU	33	16	120	67
AUSF	2*	2*	63*	56*
EU	2	2	20	16
0304 20 71				
FILETS V SCHOLLEN O GOLDBUTT GEFROREN				
EINF	2171*	2048*	33733*	35685*
EU	2171	2048	33709	35664
NIEDL	1587	1753	31822	34121
DAENM	567	275	1534	1143
BELGI	12	15	295	340
AUSF	403*	419*	4177*	4079*
EU	394	405	4026	3919
FRANKR	17	18	464	458
DAENM	83	75	1658	1414
OESTER	281	295	1733	1845
0304 20 73				
FILETS VON FLUNDERN GEFROREN				
EINF	23*	16*	502*	378*
EU	23	16	501	377
NIEDL	11	8	363	259
DAENM	12	8	132	112
AUSF	26*	21*	110*	71*
EU	26	21	26	21
0304 20 75				
FILETS VON HERINGEN GEFROREN				
EINF	14549*	1965*	145552*	21358*
AUS LG			846	13
EU	3433	480	65278	9871
FRANKR			848	102
NIEDL	262	85	2138	669
G BRIT	710	88	18199	2357
IRLAND	2318	255	13297	1598
DAENM	143	52	29766	4820
SCHWED			1030	125
ISLAND			2835	360
NORWEG	11116	1485	77439	11127
AUSF	5647*	784*	32403*	4917*
PV	4963	695	29204	4387
EU	484	67	2462	427
FRANKR			953	139
DAENM	484	67	952	187
OESTER			276	89
POLEN	5163	717	29822	4469
0304 20 79				
FILETS VON SCHEEFSCHNUT GEFROREN				
EINF	*	*	47*	48*
EU			37	35
AUSF	*	*	*	*
0304 20 81				
FILETS VON BRACHSENMAKRELEN GEFROREN				
EINF	*	*	200*	126*
AUS LG			5	3
NEUSEE			200	126
AUSF	*	*	*	*
0304 20 83				
FILETS VOM SEETEUFEL GEFROREN				
EINF	93*	148*	2032*	3019*
AUS LG	5	4	342	399
EU	51	77	365	623
NIEDL	12	7	101	176
G BRIT	10	16	85	144
S AFR	29	54	323	592
USA			1244	1664
AUSF	12*	20*	360*	529*
EU	12	19	356	517
NIEDL	6	9	265	374
0304 20 85				
FILETS V PAZIFISCHEN POLLACK GEFROREN				
EINF	99830*	38265*	672127*	265424*
EV	2010	828	12730	5818
PV	461	218	5206	2611
AUS LG	97404	37384	594065	234384
EU	128	121	1878	924
FRANKR	3	2	505	248
NIEDL	32	44	1013	456
DAENM	36	50	37	51
POLEN	7360	2942	73247	30934
RUSSLD	49227	19363	292819	116095
USA	528	169	22284	10893
CHINA	42574	15665	281212	106332
HONGK			419	133
AUSF	28246*	13010*	203174*	101895*
EV	258	89	5749	3267
PV	608	268	5470	2513
EU	27110	12490	193021	97250
FRANKR	11201	4732	77623	39656
NIEDL	4335	1952	49331	22274
ITAL			687	522
G BRIT	4145	1595	23206	12196
DAENM	400	149	3330	1454
SPAN	675	370	2256	1192
SCHWED	288	170	7771	3903
FINNL	656	304	4006	1946
OESTER	1919	1451	9623	6882
BELGI	3460	1637	14999	7042
SCHWZ	135	122	1117	905
POLEN	608	268	6190	2646
TSCHE	9	5	783	262
SLOWAK	134	29	699	189
UNGARN	126	36	562	170
0304 20 87				
FILETS V SCHWERTFISCH GEFROREN				
EINF	85*	89*	402*	372*

Wichtigste Ursprungs- und Bestimmungs-Laender	OKTOBER 1999		JAN./OKT. 1999	
	dt = 100kg	1000 DM	dt = 100kg	1000 DM
EU	85	89	220	245
SPAN	73	74	189	204
AM OZ			131	82
AUSF	7*	9*	117*	142*
EV			19	26
EU	2	3	66	74
0304 20 91				
FILETS V NEUSEELD GRENADIER GEFROREN				
EINF	7122*	3693*	99680*	47833*
AUS LG	7108	3684	83564	39436
EU	1	1	553	311
DAENM			370	215
OESTER			181	94
NORWEG			206	142
ARGENT			191	70
CHINA			4027	1663
AUSTRL	671	271	1135	526
NEUSEE	6550	3421	93509	45072
AUSF	1*	1*	12*	7*
EU	1	1	12	7
0304 20 96				
FILETS V AND SEEWASSERFISCH GEFROREN				
EINF	6067*	4657*	50226*	39473*
EV			15	10
AUS LG	902	580	10717	6680
EU	1629	1237	14005	12375
FRANKR	36	37	391	452
NIEDL	898	724	5768	5472
G BRIT	57	48	2467	1787
DAENM	192	185	2776	2832
PORTUG			376	418
SPAN	85	84	1268	547
BELGI	357	154	950	848
ISLAND	740	607	6373	5533
NORWEG	149	98	473	365
POLEN			101	95
RUSSLD	202	158	368	295
SENEG	479	461	4520	4031
GAMBIA			410	388
S AFR			203	96
NAMIB	46	31	765	343
USA	19	46	289	443
KANADA			88	86
GROENL	57	49	1663	1509
CHILE	533	255	7501	3827
ARGENT	10	2	209	87
PAKIST	115	93	564	441
THAIL	149	157	1680	1521
VIETN	129	111	2490	2022
INDONE	292	291	1358	913
SINGAP	747	407	2017	1139
TAIWAN	246	163	1294	725
NEUSEE	513	477	3715	3130
AUSF	535*	439*	6971*	5456*
EU	265	271	4562	4268
FRANKR		1	420	354
NIEDL	14	20	537	403
ITAL	30	30	335	303
DAENM	2	2	453	403
SCHWED			436	344
OESTER	185	155	1747	1814
BELGI	31	58	583	582
SCHWZ	112	120	347	408
POLEN	91	26	817	285
ZYPERN			355	146
0304 90 05				
SURIMI				
EINF	6*	4*	652*	353*
EU	5	3	217	163
SKOREA			427	183
AUSF	7*	7*	131*	62*
EU	2	3	107	41
0304 90 10				
AND FLEISCH V SUESSWASSERFISCH GEFROR				
EINF	36*	39*	546*	601*
EU	36	39	461	487
NIEDL	36	39	459	485
UGANDA			70	81
AUSF	203*	69*	2004*	526*
EU	199	64	1199	389
G BRIT			135	60
DAENM	160	37	887	203
RUSSLD			800	130

Wichtigste Ursprungs- und Bestimmungs-Laender	OKTOBER 1999		JAN./OKT. 1999	
	dt = 100kg	1000 DM	dt = 100kg	1000 DM
0304 90 20				
AND HERINGFLEISCH GEFR V 1.1.-14.2.				
EINF	*	*	16884*	1939*
PV			69	14
AUS LG			1291	206
EU			14127	1540
IRLAND			13163	1414
DAENM			655	91
NORWEG			2381	341
AUSF	*	*	832*	97*
PV			549	65
EU			25	5
0304 90 21				
AND HERINGFLEISCH GEFR V 15.2.-15.6.				
EINF	*	*	81856*	10022*
PV			52	10
AUS LG			9237	1318
EU			27063	2974
NIEDL			684	93
IRLAND			20163	2065
DAENM			6168	808
ISLAND			882	148
NORWEG			50427	6488
KANADA			3432	402
AUSF	*	*	3219*	402*
PV			1189	144
EU			1224	156
NIEDL			993	120
POLEN			1116	130
0304 90 27				
AND HERINGFLEISCH GEFR V 16.6.-31.12.				
EINF	13975*	1771*	107652*	13160*
AUS LG	237	30	237	30
EU	12785	1620	41855	5174
NIEDL	845	103	1970	256
IRLAND	90	10	1944	195
DAENM	11850	1507	37739	4694
NORWEG	557	72	15912	2071
KANADA	633	79	49878	5912
AUSF	564*	74*	3468*	465*
PV	544	71	2461	317
EU			887	131
NIEDL			740	105
POLEN	391	48	1997	255
0304 90 31				
AND FLEISCH V ROT- GOLDBARSCH USW GFR				
EINF	*	*	363*	203*
EV			61	13
AUS LG			61	13
EU			13	11
POLEN			289	179
AUSF	*	*	*	*
0304 90 35				
FLEISCH V KABELJAU GAD MACROCEPH GEFR				
EINF	*	*	246*	54*
EV			116	26
AUS LG			184	40
EU			2	2
AUSF	*	*	*	1*
0304 90 38				
FLEISCH V KABELJAU GADUS MORHUA GEFR				
EINF	1335*	272*	13431*	2833*
EV	12	3	307	74
AUS LG	202	37	657	150
EU	12	6	1453	607
DAENM	12	6	1428	599
NORWEG	279	69	785	190
POLEN	842	160	10800	1951
AUSF	2677*	547*	4067*	1337*
EU	2677	547	3905	1293
FRANKR	1107	220	1358	269
G BRIT	1392	285	1582	324
DAENM	153	38	877	685

Wichtigste Ursprungs- und Bestimmungs-Laender	OKTOBER 1999		JAN./OKT. 1999	
	dt = 100kg	1000 DM	dt = 100kg	1000 DM
0304 90 39				
AND FLEISCH V AND KABELJAU GEFROREN				
EINF	*	*	338*	74*
EV			68	11
AUS LG			89	14
EU			24	22
AUSF	*	*	*	*
0304 90 41				
AND FLEISCH VOM KOEHLER GEFROREN				
EINF	1446*	243*	9022*	1482*
EV	205	35	1027	172
AUS LG	205	35	1377	229
EU	217	37	1105	187
DAENM	217	37	1086	179
ISLAND	205	35	2358	373
FAROER	856	141	4942	826
AUSF	404*	50*	1100*	157*
EU			261	38
0304 90 45				
AND FLEISCH VOM SCHELLFISCH GEFROREN				
EINF	*	*	431*	95*
EU			431	95
DAENM			431	95
AUSF	*	*	122*	84*
EU			122	84
DAENM			122	84
0304 90 47				
AND FLEISCH V SEEHECHT MERLUCCIUS GFR				
EINF	1275*	258*	18155*	1960*
EV	106	25	2545	550
AUS LG	1275	258	18067	1949
EU			4	1
S AFR	700	125	11866	601
KANADA	30	7	4002	869
ARGENT	545	126	1759	382
AUSF	201*	31*	484*	88*
EU			283	57
0304 90 49				
AND FLEISCH V SEEHECHT UROPHYCIS GEFR				
EINF	*	*	1*	1*
EU			1	1
AUSF	*	*	*	*
0304 90 51				
AND FLEISCH VOM SCHEEFSCHNUT GEFROREN				
EINF	*	*	37*	29*
EU			37	29
AUSF	*	*	*	*
0304 90 55				
AND FLEISCH V BRACHSENMAKRELEN GEFROR				
EINF	*	*	*	*
AUSF	*	*	*	*
0304 90 57				
AND FLEISCH VOM SEETEUFEL GEFROREN				
EINF	9*	10*	46*	80*
EU	9	10	46	80
AUSF	38*	78*	621*	545*
EU	38	78	621	545
SPAN			421	258
BELGI	37	77	188	269
0304 90 59				
AND FLEISCH V BLAUEN WITTLING GEFROR				
EINF	*	*	*	*
AUSF	*	*	*	1*

Wichtigste Ursprungs- und Bestimmungs-Laender	OKTOBER 1999		JAN./OKT. 1999	
	dt = 100kg	1000 DM	dt = 100kg	1000 DM
0304 90 61				
AND FLEISCH V PAZIFISCH POLLACK GEFR				
EINF	8771*	1669*	74196*	15479*
EV	449	98	7564	1637
AUS LG	8127	1554	70308	14784
EU			14	10
POLEN			776	132
RUSSLD	5931	1087	53282	11136
USA			7422	1652
CHINA	2840	582	12702	2549
AUSF	5445*	1361*	29579*	6572*
EU	5445	1361	29069	6444
FRANKR			3356	708
NIEDL	90	23	1911	558
G BRIT	5049	1269	22077	4706
DAENM	40	32	1188	355
SCHWED	266	37	493	87
TSCHE			285	83
0304 90 65				
AND FLEISCH V SCHWERTFISCH GEFROREN				
EINF	14*	15*	37*	40*
EU	14	15	37	40
AUSF	*	1*	26*	20*
EU			24	17
0304 90 97				
AND FLEISCH V AND SEEWASSERFISCH GEFR				
EINF	3952*	2569*	24044*	15540*
EV	727	128	1685	295
AUS LG	1237	489	4538	1564
EU	817	359	3869	2197
FRANKR	66	66	413	382
NIEDL	45	44	669	407
G BRIT	247	69	532	266
BELGI	259	135	1710	878
USA	1195	1142	13010	10016
KANADA	521	498	1264	1118
INDONE	1	1	185	181
PHILIP	104	281	324	823
TAIWAN	54	33	331	224
NEUSEE	1156	233	4367	769
AUSF	308*	200*	3326*	1980*
EV	15	17	400	469
PV	20	5	130	32
EU	270	177	1982	1283
NIEDL	44	10	201	167
DAENM	42	44	592	263
SPAN		1	256	72
OESTER	71	53	729	638
BELGI	113	69	146	90
SCHWZ	16	17	427	497
0305 10 00				
FISCHMEHL,PULVER,PELLETS GENIESSBAR				
EINF	55*	154*	304*	952*
AUS LG			5	168
EU		1	28	46
NORWEG	50	134	261	842
AUSF	1257*	194*	11253*	1601*
EU	1199	187	10928	1559
FRANKR	211	42	1343	206
G BRIT	391	54	5880	772
DAENM	10	2	1369	233
SCHWED	586	82	1357	190
0305 20 00				
FISCHLEBERN -ROGEN -MILCH GETROCK GES				
EINF	735*	525*	5585*	4053*
EU	21	23	432	409
NIEDL	21	23	354	363
ISLAND			351	145
USA			173	92
KANADA	714	502	4629	3407
AUSF	5*	19*	48*	167*
EU				1
0305 30 11				
FILET KABELJAU GAD MACROCEPH GETROCKN				
EINF	*	*	*	1*
AUSF	*	*	*	*
0305 30 19				
FILETS V AND KABELJAU GETROCKNET USW				
EINF	14*	14*	744*	934*
EU	14	14	34	39
NORWEG			561	832
AUSF	*	*	338*	428*
EU			338	428
ITAL			45	68
SPAN			262	324
0305 30 30				
FILET PAZ ATLANT DONAULACHS GETR USW				
EINF	15*	31*	8911*	8615*
EU	15	31	8911	8614
G BRIT			6551	6260
DAENM	14	27	2356	2320
AUSF	22*	61*	119*	384*
EU	20	41	93	198
0305 30 50				
FILETS V SCHWARZ HEILBUTT GETROCK USW				
EINF	17*	37*	105*	252*
EU	17	37	105	252
DAENM	17	37	105	252
AUSF	*	*	*	*
0305 30 90				
FILETS V AND FISCH GETROCK GESALZ USW				
EINF	3113*	2215*	30400*	20998*
EU	845	681	14080	9613
NIEDL	835	670	13054	9301
DAENM			478	171
ISLAND	188	127	2841	1908
NORWEG	2078	1405	11303	7771
FAROER			2012	1588
MAROKK			160	114
AUSF	*	*	2537*	2270*
EU			2537	2267
ITAL			1992	1802
GRIECH			335	285
SPAN			169	156
0305 41 00				
PAZIF ATLANT DONAULACHS GERAEUCHERT				
EINF	5794*	10029*	51831*	96357*
EV	18	41	45	104
PV	1489	1941	6824	8371
EU	3719	7077	41445	81180
FRANKR	44	136	686	1688
NIEDL	309	565	1233	2379
G BRIT	19	68	591	1530
IRLAND	5	23	128	396
DAENM	3244	6015	38399	74034
FINNL			53	91
BELGI	75	225	325	1004
NORWEG	80	119	2628	4886
FAROER	457	786	457	786
POLEN	1510	1948	6983	8534
KANADA	23	67	259	657
AUSF	2183*	4129*	21309*	42405*
PV			570	511
EU	2058	3792	20093	40245
FRANKR	736	1399	7303	14350
NIEDL	315	370	1328	1831
ITAL	2	4	705	1286
G BRIT	64	110	611	1211
GRIECH	4	9	87	191
PORTUG	26	51	176	343
SPAN	150	252	1528	3010
OESTER	49	113	2906	6713
BELGI	708	1475	3937	8352
LUXEMB	2	4	1499	2926
SCHWZ	27	110	272	984
FAROER			117	198
POLEN	5	4	667	595
USA	74	187	74	187
0305 42 00				
HERINGE EINSCHL FILETS GERAEUCHERT				
EINF	123*	62*	1828*	986*
PV			8	3
EU	41	32	1042	709
DAENM			523	399
NORWEG	52	21	518	192
AUSF	15*	11*	435*	228*
EU	15	11	424	219
OESTER	12	10	112	91
0305 49 10				
SCHWARZER HEILBUTT USW GERAEUCHERT				
EINF	*	1*	817*	1627*
EU		1	80	190
DAENM		1	79	189
GROENL			735	1430
AUSF	6*	10*	112*	182*
EU	6	7	101	150
0305 49 20				
ATLANTISCHER HEILBUTT USW GERAEUCHERT				
EINF	2*	2*	13*	22*
EU	2	2	6	13
AUSF	8*	15*	22*	44*
EU	8	15	19	40
0305 49 30				
MAKRELEN EINSCHL FILETS GERAEUCHERT				
EINF	201*	110*	3137*	1372*
PV	19	10	451	186
EU	151	89	2463	1093
NIEDL	130	78	1381	719
G BRIT			623	183
IRLAND	21	11	266	113
POLEN	50	21	613	256
AUSF	20*	16*	594*	423*
EU	18	13	529	357
NIEDL			223	113
0305 49 45				
FORELLEN EINSCHL FILETS GERAEUCHERT				
EINF	1741*	2370*	34891*	51273*
PV	60	98	324	495
EU	805	1201	24109	37400
NIEDL	152	187	1867	2400
DAENM	362	604	18225	30431
GRIECH	279	390	1995	2757
PORTUG			695	930
SPAN	4	6	974	487
OESTER	3	6	266	278
TUERK			159	216
POLEN	936	1169	10026	12934
BULGAR			338	333
CHILE			226	322
AUSF	105*	182*	1097*	1932*
EU	104	178	1047	1803
NIEDL	23	40	330	562
SPAN	26	43	230	368
OESTER	18	36	227	414
BELGI	19	29	126	254
0305 49 50				
AALE EINSCHL FILETS GERAEUCHERT				
EINF	30*	113*	418*	1171*
PV	1	5	61	115
EU	28	106	319	1005
NIEDL	27	103	189	619
DAENM		2	78	240
GRIECH			49	130
POLEN	2	7	70	113
KANADA			29	53
AUSF	20*	64*	109*	457*
PV			16	58
EU	10	37	54	248
DAENM			20	103
GRIECH			10	54
POLEN	10	26	51	187
0305 49 80				
AND FISCHE EINSCHL FILETS GERAEUCHERT				
EINF	241*	310*	1729*	1545*
PV			78	34
EU	173	284	847	1097
NIEDL	67	109	491	570
DAENM	32	56	92	133
FINNL	59	106	171	300
PHILIP			33	97
AUSF	28*	57*	530*	740*

Wichtigste Ursprungs- und Bestimmungs-Laender	OKTOBER 1999 dt = 100kg	OKTOBER 1999 1000 DM	JAN./OKT. 1999 dt = 100kg	JAN./OKT. 1999 1000 DM
PV	8	18	27	49
EU	12	27	393	531
ITAL			168	96
PORTUG			83	164
0305 51 10				
KABELJAU GETR NICHT GESALZ STOCKFISCH				
EINF	540*	1290*	2868*	7571*
AUS LG			1	1
EU	2	2	104	127
NORWEG	538	1288	2746	7426
AUSF	728*	1872*	2517*	5524*
EU	728	1872	2517	5524
FRANKR	225	277	225	277
ITAL	503	1595	2289	5242
0305 51 90				
KABELJAU GETROCK GESALZ (KLIPPFISCH)				
EINF	3232*	4028*	27095*	32111*
EU	3	3	525	650
NIEDL			125	150
PORTUG			105	137
SPAN			74	94
SCHWED			194	250
NORWEG	3229	4025	26397	31272
USA			173	179
AUSF	225*	274*	9831*	11684*
EU	225	274	9831	11684
FRANKR	225	274	3555	4309
ITAL			1713	2165
PORTUG			4247	4860
BELGI			235	277
LUXEMB			40	56
0305 59 11				
BOREOGAD SAIDA GETROCK NICHT GESALZEN				
EINF	1*	2*	27*	43*
EU	1	2	27	43
AUSF	*	*	*	*
0305 59 19				
BOREOGAD SAIDA GETROCKNET U GESALZEN				
EINF	1*	1*	1*	1*
EU	1	1	1	1
AUSF	*	*	*	*
0305 59 30				
HERING GETR AUCH GES NICHT GERAEUCH				
EINF	*	*	581*	244*
EU			19	12
NORWEG			543	228
AUSF	*	*	*	*
0305 59 50				
SARDELLE GETR AUCH GES NICHT GERAEUCH				
EINF	2*	3*	96*	70*
EU	2	3	90	65
AUSF	*	*	1*	5*
EU			1	5
0305 59 60				
SCHWARZER U PAZIF HEILBUTT GETR N GER				
EINF	*	*	*	*
AUSF	*	*	*	*
0305 59 70				
ATLANTISCHER HEILBUTT GETR N GERAEUCH				
EINF	*	*	*	*
AUSF	*	*	*	*
0305 59 90				
AND FISCH GETROCK AUCH GESALZEN USW				
EINF	99*	91*	2832*	1658*
EU	58	54	470	391
NORWEG	6	18	1031	769
RUSSLD	12	3	1241	387
AUSF	12*	18*	851*	707*
EU	12	18	851	705
FRANKR			347	283
ITAL			424	339
0305 61 00				
HERINGE GESALZEN				
EINF	6497*	1736*	59588*	20253*
EU	6277	1696	56429	19580
FRANKR			681	167
NIEDL	1281	544	19749	8489
G BRIT	2017	434	2321	498
IRLAND			1152	232
DAENM	2975	714	31760	9868
SCHWED			549	369
BELGI	4	3	206	54
ISLAND	175	31	1615	272
NORWEG			1279	242
AUSF	4*	5*	234*	123*
EU	4	3	234	107
0305 62 00				
KABELJAU GESALZEN				
EINF	1295*	1171*	11846*	10214*
EU			12	11
ISLAND	585	547	4390	4075
NORWEG	710	624	6362	5290
RUSSLD			1082	878
AUSF	800*	738*	6185*	5426*
EU	800	738	6185	5426
ITAL			446	369
GRIECH	215	191	1273	1100
PORTUG	585	547	3856	3395
SPAN			610	562
0305 63 00				
SARDELLEN GESALZEN				
EINF	*	*	687*	299*
EU			652	269
SPAN			566	215
AUSF	*	*	3*	1*
EU			3	1
0305 69 10				
FISCHE D ART BOREOGADUS SAIDA GESALZ				
EINF	*	*	33*	24*
EU			11	11
AUSF	*	*	*	*
0305 69 20				
SCHWARZER U PAZIFISCH HEILBUTT GESALZ				
EINF	*	*	60*	52*
EU			60	52
AUSF	*	*	*	*
0305 69 30				
ATLANTISCHER HEILBUTT GESALZEN				
EINF	*	*	2*	2*
EU			2	2
AUSF	*	*	*	*
0305 69 50				
PAZIF ATLANT DONAULACHS GESALZEN				
EINF	*	*	141*	172*
EU			139	170
SCHWED			133	154
AUSF	*	*	12*	13*
EU			12	13
0305 69 90				
AND FISCHE GESALZEN USW IN SALZLAKE				
EINF	817*	238*	5685*	2178*
EU	44	36	1892	538
IRLAND			1564	307
NORWEG	697	170	3149	1344
RUSSLD			228	138
AUSF	24*	13*	1505*	755*
EU	24	13	1505	755
FRANKR			709	292
NIEDL	24	13	172	77
SPAN			623	385
0306 11 10				
LANGUSTENSCHWAENZE GEFROREN				
EINF	26*	151*	223*	990*
AUS LG	10	57	23	133
EU	16	94	167	792
FRANKR	14	88	137	599
KUBA	10	57	23	134
AUSF	13*	63*	63*	169*
PV			27	33
EU	12	58	34	116
DAENM	12	56	22	79
0306 11 90				
ANDERE LANGUSTEN GEFROREN				
EINF	27*	81*	150*	482*
AUS LG			8	4
EU	27	81	128	446
FRANKR	3	7	42	205
SPAN	20	64	42	140
AUSF	*	*	103*	114*
EU			103	114
ITAL			83	73
0306 12 10				
HUMMER GANZ GEFROREN				
EINF	181*	421*	926*	2013*
AUS LG	62	126	437	876
EU	29	80	77	177
BELGI	28	78	47	121
KANADA	151	339	847	1830
AUSF	14*	34*	24*	68*
EU	12	28	14	34
0306 12 90				
ANDERE HUMMER GEFROREN				
EINF	446*	566*	986*	1458*
AUS LG			22	83
EU	3	6	43	99
KANADA	14	23	61	223
CHINA	429	537	858	1077
AUSF	*	*	434*	582*
EU			434	581
ITAL			429	575
0306 13 10				
GARNELEN D FAM PANDALIDAE GEFROREN				
EINF	606*	791*	5599*	5999*
EV			55	75
AUS LG			60	42
EU	438	497	3321	4200
NIEDL	24	20	375	396
G BRIT			304	410
DAENM	380	421	2350	2886
BELGI	3	8	137	286
ISLAND	135	232	509	550
NORWEG			288	192
LETTLD			700	330
GROENL	6	3	349	234
INDIEN			232	129
THAIL	4	9	64	140
AUSF	120*	135*	1514*	1751*
EV			44	83
EU	30	46	1030	1124
ITAL	12	20	664	549
DAENM			60	126
SPAN	6	9	172	193
OESTER	4	3	94	193
SCHWZ	36	48	193	287
KROAT			99	175
0306 13 30				
GARNELEN D GATTUNG CRANGON GEFROREN				
EINF	77*	149*	320*	721*
EU	76	145	319	716

Wichtigste Ursprungs- und Bestimmungs-Laender	OKTOBER 1999		JAN./OKT. 1999	
	dt = 100kg	1000 DM	dt = 100kg	1000 DM
G BRIT	19	41	58	125
DAENM	56	102	153	352
AUSF	37*	18*	2898*	1766*
PV	37	18	2079	1203
EU			705	512
NIEDL			699	503
POLEN	37	18	2193	1254
0306 13 40				
ROSA GEISSELGARNELEN GEFROREN				
EINF	105*	183*	338*	722*
EU	10	27	176	388
FRANKR	4	8	138	285
BELGI	6	19	36	97
NAMIB	85	130	85	130
THAIL	10	26	77	204
AUSF	2*	6*	33*	91*
EU	2	6	33	91
0306 13 50				
GEISSELGARNELEN GEFROREN				
EINF	6952*	12174*	46273*	79633*
EV	60	82	440	783
AUS LG	246	530	4245	8113
EU	810	1523	5555	10810
FRANKR	604	1022	3000	5994
NIEDL	4	8	602	772
ITAL			30	76
G BRIT	40	112	702	1473
DAENM	28	79	87	146
BELGI	134	302	1109	2291
GAMBIA	28	37	397	486
ECUAD			99	109
CHILE			25	86
PAKIST			230	500
INDIEN	1640	2551	11126	14939
BANGLA	1293	2621	4959	10341
SRILAN	3	7	408	768
MYAN	60	82	1109	1660
THAIL	1255	2422	11315	19392
VIETN	766	1468	5084	10336
INDONE	598	1202	3070	6254
MALAYS	21	33	1581	2435
PHILIP	4	5	557	1060
CHINA	458	193	711	388
AUSF	582*	1199*	3545*	6953*
EV	76	96	203	347
EU	446	985	3003	5895
FRANKR	167	365	697	1567
NIEDL	140	305	268	591
G BRIT	69	170	435	738
DAENM			48	111
SPAN			427	379
SCHWED			121	330
OESTER	33	71	578	1309
BELGI	31	59	338	741
SCHWZ	119	178	383	713
UKRAIN	5	9	28	60
0306 13 80				
ANDERE GARNELEN GEFROREN				
EINF	4714*	7962*	33589*	59396*
EV	40	103	324	734
LV	54	5	181	19
AUS LG	492	1030	2812	5866
EU	1435	2070	13141	21584
FRANKR	21	48	852	910
NIEDL	304	475	3600	5894
ITAL			132	229
G BRIT	850	955	4264	6817
IRLAND	20	31	177	256
DAENM	52	114	887	1527
SPAN	28	17	338	376
BELGI	160	430	2891	5773
GAMBIA			139	113
NIGERI	119	269	228	431
GROENL			107	53
HONDUR	91	224	91	224
ECUAD	154	320	781	1559
PAKIST	212	128	212	128
INDIEN	763	1348	2878	4819
BANGLA	405	932	5116	12076
SRILAN	1	1	112	195
MYAN	288	713	1711	3796
THAIL	882	1543	5190	8938
VIETN	158	116	1628	1965
INDONE	94	186	602	1278
MALAYS	19	50	178	316
PHILIP			90	159
CHINA	29	35	1051	1500
AUSF	526*	1188*	5848*	10574*
EV			149	317
EU	477	1051	5112	9006
FRANKR	21	52	241	551
NIEDL	57	88	121	235
G BRIT	70	92	511	1032
DAENM	41	88	654	562

Wichtigste Ursprungs- und Bestimmungs-Laender	OKTOBER 1999		JAN./OKT. 1999	
	dt = 100kg	1000 DM	dt = 100kg	1000 DM
SPAN	12	35	1001	876
SCHWED	10	21	312	697
OESTER	115	331	1128	2910
BELGI	151	342	1037	2038
SCHWZ	25	75	316	771
RUSSLD	21	54	102	283
CHINA			140	184
0306 14 10				
KRABBE PARALITHOD CAMCHATIC USW GEFR				
EINF	71*	146*	882*	1786*
AUS LG	9	29	50	149
EU	60	106	702	1196
NIEDL	39	61	630	1096
NORWEG			42	149
USA	11	38	101	349
CHILE			21	64
AUSF	*	*	91*	133*
PV			5	4
EU			76	107
BELGI			36	62
0306 14 30				
TASCHENKREBSE CANCER PAGURUS GEFROREN				
EINF	192*	149*	526*	365*
AUS LG			7	8
EU			25	25
NORWEG	192	149	474	321
AUSF	*	*	401*	305*
EU			399	304
FRANKR			181	132
IRLAND			207	146
0306 14 90				
ANDERE KRABBEN GEFROREN				
EINF	325*	284*	6766*	7702*
AUS LG			4	7
EU	103	86	5266	7239
NIEDL	43	41	5680	6555
DAENM	59	44	403	467
CHINA	220	193	270	247
AUSF	30*	62*	351*	434*
PV			137	163
EU	24	34	147	171
POLEN	6	18	191	248
0306 19 10				
SUESSWASSKREBS GEFR EINSCHL MEHL USW				
EINF	36*	46*	267*	335*
EU	36	43	233	289
AUSF	*	*	25*	47*
0306 19 30				
KAISERGRANATE GEFROR EINSCHL MEHL USW				
EINF	48*	84*	486*	741*
EU	48	84	481	730
G BRIT			282	419
DAENM	30	59	156	244
AUSF	*	*	63*	139*
EU			36	93
0306 19 90				
AND KREBSTIER GEFROR EINSCHL MEHL USW				
EINF	114*	160*	584*	869*
AUS LG	15	17	53	43
EU	84	124	430	734
FRANKR	54	88	56	89
DAENM	29	35	193	326
BELGI			135	246
AUSF	5*	9*	56*	93*
EU			4	9
0306 21 00				
LANGUSTEN NICHT GEFROREN				
EINF	23*	61*	369*	889*
EU	14	38	327	739
FRANKR	3	7	124	411

Wichtigste Ursprungs- und Bestimmungs-Laender	OKTOBER 1999		JAN./OKT. 1999	
	dt = 100kg	1000 DM	dt = 100kg	1000 DM
NIEDL	6	16	156	240
AUSF	10*	26*	48*	116*
EU	10	25	48	115
0306 22 10				
HUMMER LEBEND				
EINF	612*	1692*	6099*	15327*
EU	37	133	298	1016
FRANKR	16	56	105	346
NIEDL	17	58	73	230
BELGI			101	363
USA	240	592	2225	5301
KANADA	334	964	3555	8917
AUSF	299*	750*	405*	1040*
EU	298	746	388	1003
NIEDL	298	746	387	972
0306 22 91				
GANZE HUMMER NICHT GEFROREN				
EINF	*	2*	56*	169*
EU		2	29	98
AUSF	*	1*	30*	52*
EU		1	27	40
0306 22 99				
ANDERE HUMMER NICHT GEFROREN				
EINF	*	*	195*	181*
EU			193	172
DAENM			193	172
AUSF	*	*	*	*
0306 23 10				
GARNELEN D FAM PANDALIDAE NICHT GEFR				
EINF	90*	182*	1033*	2080*
EU	90	182	1004	2018
FRANKR	2	4	130	193
G BRIT	25	59	101	146
DAENM	60	113	350	773
BELGI			396	854
AUSF	44*	93*	233*	507*
EU	24	61	197	456
OESTER	21	55	126	346
0306 23 31				
GARNELEN GATT CRANGON FR GEKUEHLT USW				
EINF	189*	397*	904*	1880*
EU	189	397	904	1877
NIEDL	72	154	521	1238
BELGI	91	200	130	281
AUSF	10173*	5391*	65133*	44373*
PV	2799	1290	17221	11211
EU	7373	4098	47185	32730
NIEDL	7368	4092	46957	32535
OESTER	5	6	192	188
POLEN	2799	1291	17920	11608
0306 23 39				
GARNELEN D GATTUNG CRANGON NICHT GEFR				
EINF	5*	10*	345*	489*
EU	5	10	344	484
NIEDL	2	4	230	290
AUSF	11*	9*	267*	356*
EU	1	2	123	249
OESTER			106	215
0306 23 90				
ANDERE GARNELEN NICHT GEFROREN				
EINF	194*	449*	3030*	5317*
EU	184	400	2835	5698
FRANKR	17	27	218	406
NIEDL	113	249	1112	2368
DAENM	45	106	488	1090
SPAN			153	88
BELGI	9	18	863	1738
AUSF	15*	35*	26*	69*
EU	2	6	7	31

Wichtigste Ursprungs- und Bestimmungs-Laender	OKTOBER 1999		JAN./OKT. 1999	
	dt = 100kg	1000 DM	dt = 100kg	1000 DM
0306 24 10				
KRABBE PARALITH CAMCHAT USW NICHT GFR				
EINF	95*	201*	1410*	2995*
EU	93	198	1338	2864
NIEDL	25	53	1025	2292
DAENM	58	104	266	480
AUSF	*	*	35*	58*
EU			27	46
0306 24 30				
TASCHENKREBSE NICHT GEFROREN				
EINF	27*	25*	470*	627*
EU	27	25	470	627
BELGI	2	2	224	399
AUSF	1*	2*	58*	92*
EU	1	1	56	87
0306 24 90				
ANDERE KRABBEN NICHT GEFROREN				
EINF	94*	137*	2252*	2842*
EU	93	132	2138	2473
NIEDL	92	128	1388	1565
DAENM			610	664
BELGI	1	3	51	107
ISLAND			91	248
AUSF	*	3*	79*	326*
EU		2	74	300
ITAL			43	202
0306 29 10				
SUESSWASSKREBS N GEFR MEHL PULVER USW				
EINF	183*	247*	1394*	2311*
EU	51	66	658	1134
BELGI	39	48	487	872
TUERK	37	62	198	281
IRAN	68	88	371	550
AUSF	1*	2*	6*	12*
EU	1	2	6	12
0306 29 30				
KAISERGRANATE N GEFR EINSCHL MEHL USW				
EINF	57*	142*	571*	1299*
EU	57	142	566	1288
FRANKR	15	51	178	486
G BRIT	3	6	112	229
DAENM	17	37	208	425
AUSF	7*	14*	103*	183*
EU	7	13	103	176
DAENM	5	9	65	95
0306 29 90				
AND KREBSTIERE N GEFR EINSCH MEHL USW				
EINF	34*	61*	301*	562*
AUS LG	1	1	3	4
EU	29	52	239	369
AUSF	3*	6*	35*	81*
EU			29	65
0307 10 10				
FLACHE AUSTERN LEBEND < 40 G GEWICHT				
EINF	125*	39*	645*	359*
EU	124	38	644	358
FRANKR	7	6	176	156
NIEDL	113	27	421	171
AUSF	*	*	2*	2*
EU			2	2
0307 10 90				
ANDERE AUSTERN				
EINF	254*	191*	2487*	1891*
AUS LG			9	12
EU	243	184	2430	1834
FRANKR	165	135	1725	1318
AUSF	3*	2*	26*	28*
EU	3	2	26	28
0307 21 00				
KAMM- PILGERMUSCHELN LEBEND FR OD GEK				
EINF	310*	270*	3249*	2900*
EU	289	250	2650	2607
FRANKR	89	91	691	671
ITAL	131	67	813	430
G BRIT	25	71	676	1187
SPAN	3	2	100	76
AUSF	7*	8*	121*	132*
EU	7	7	101	101
0307 29 10				
GROSSE PILGER-MUSCHELN GEFROREN				
EINF	94*	159*	265*	473*
EU	94	159	221	367
NIEDL	70	146	108	212
AUSF	*	1*	113*	145*
EU			95	101
NIEDL			89	94
0307 29 90				
ANDERE KAMM-MUSCHELN PILGER-MUSCHELN				
EINF	384*	406*	1986*	2018*
AUS LG	5	15	64	156
EU	159	246	1556	1496
FRANKR	1	3	267	229
G BRIT	120	226	392	727
DAENM	15	8	348	146
ISLAND			56	91
KANADA	13	33	100	258
NEUSEE	179	88	190	96
AUSF	29*	33*	614*	540*
EU	17	17	507	395
ITAL			188	97
G BRIT		2	41	67
DAENM			98	92
0307 31 10				
MIESMUSCHELN MYTILUSART LEB FR OD GEK				
EINF	6094*	1363*	178916*	8349*
EU	6094	1363	178910	8347
FRANKR	402	177	24720	929
NIEDL	4459	897	36337	3153
ITAL	264	97	1158	604
DAENM	918	177	114021	3234
SPAN	51	15	1065	312
AUSF	5972*	1366*	85500*	15152*
EU	5972	1366	85495	15147
FRANKR	749	348	12628	5554
NIEDL	4440	613	62472	4302
ITAL	440	225	5137	2597
G BRIT	94	57	1025	542
DAENM	62	27	972	413
SPAN			1180	643
SCHWED	22	10	380	194
BELGI	95	45	946	424
0307 31 90				
MIESMUSCHELN PERNA-ART LEB FR OD GEK				
EINF	59*	25*	582*	271*
EU	52	19	536	234
AUSF	*	*	*	*
0307 39 10				
ANDERE MIESMUSCHELN MYTILUS-ARTEN				
EINF	301*	107*	1313*	516*
EU	300	106	1306	480
NIEDL			177	114
SPAN	95	57	198	98
AUSF	*	*	47*	51*
EU			6	2
0307 39 90				
ANDERE MIESMUSCHELN PERNA-ARTEN				
EINF	387*	199*	3288*	1847*
AUS LG	49	25	480	239
EU	39	24	305	196
DAENM	31	20	214	132
NEUSEE	348	175	2978	1648
AUSF	20*	14*	59*	45*
EU	7	5	36	28
0307 41 10				
TINTENFISCHE LEBEND FRISCH O GEKUEHLT				
EINF	376*	287*	3728*	3067*
EU	367	277	3671	3003
FRANKR	12	16	273	262
ITAL	156	153	1718	1733
SPAN	186	94	1318	758
AUSF	47*	34*	621*	404*
EU	47	33	611	392
OESTER	45	31	555	365
0307 41 91				
KALMARE LOLIGO-ART USW LEB FRISCH GEK				
EINF	313*	190*	1626*	1219*
EU	312	187	1610	1187
FRANKR	154	81	476	329
ITAL	50	47	603	539
GRIECH	93	50	235	134
SPAN	8	4	227	137
AUSF	*	*	42*	22*
EU			42	22
0307 41 99				
AND KALMARE LEBEND FRISCH OD GEKUEHLT				
EINF	106*	86*	1060*	972*
EU	92	83	1033	959
FRANKR	16	16	328	347
ITAL	61	56	404	381
AUSF	3*	3*	84*	57*
EU	3	2	84	56
0307 49 01				
ZWERGTINTENFISCHE (SEP ROND) GEFROREN				
EINF	20*	12*	177*	96*
EU	19	11	62	42
AUSF	*	*	66*	42*
EU			66	42
0307 49 11				
AND TINTENFISCHE SEPIOLA-ART GEFROREN				
EINF	999*	533*	3129*	2041*
AUS LG	6	3	6	3
EU	208	125	2171	1530
NIEDL	15	8	96	117
ITAL	2	2	249	262
DAENM	9	5	192	107
GRIECH	144	91	1288	865
SPAN	27	14	320	164
INDIEN	460	239	464	241
THAIL	323	164	368	218
AUSF	1*	1*	25*	18*
EU	1	1	10	8
0307 49 18				
ANDERE TINTENFISCHE GEFROREN				
EINF	984*	501*	5506*	2903*
AUS LG	25	14	190	182
EU	23	18	1862	1032
NIEDL	2	3	476	274
SPAN	8	4	1152	613
INDIEN			1085	474
THAIL	875	452	2244	1210
AUSF	14*	10*	654*	397*
PV			99	106
EU	14	10	523	270
OESTER	14	10	227	136
INDIEN			99	106
0307 49 31				
KALMARE LOLIGO VULGARIS GEFROREN				
EINF	945*	536*	8738*	4912*
EV			56	30
AUS LG	10	5	236	144
EU	180	151	2239	1667

Wichtigste Ursprungs- und Bestimmungs-Laender	OKTOBER 1999 dt = 100kg	OKTOBER 1999 1000 DM	JAN./OKT. 1999 dt = 100kg	JAN./OKT. 1999 1000 DM
NIEDL			80	73
ITAL	82	67	781	651
SPAN	26	13	697	322
BELGI	68	66	448	450
BULGAR	176	87	176	87
INDIEN			646	278
MYAN	10	5	150	82
THAIL	579	293	5352	2730
AUSF	112*	67*	1097*	670*
PV			45	26
EU	71	46	684	426
OESTER	71	46	569	363
0307 49 33				
KALMARE LOLIGO PEALEI GEFROREN				
EINF	*	*	57*	14*
AUSF	*	*	*	*
0307 49 35				
KALMARE LOLIGO PATAGONICA GEFROREN				
EINF	10*	2*	50*	11*
EU	10	2	39	9
AUSF	*	*	5*	2*
0307 49 38				
KALMARE ANDERE LOLIGO-ARTEN GEFROREN				
EINF	2166*	1251*	12610*	6751*
AUS LG	191	108	1340	763
EU	194	101	2033	1013
NIEDL	2	2	507	233
SPAN	171	82	1312	638
USA	54	14	1288	461
THAIL	1692	967	8186	4642
VIETN	176	142	740	514
AUSF	67*	50*	334*	216*
EU	51	39	293	189
OESTER	51	39	189	121
0307 49 51				
KALMARE OMMASTREPHES SAGITTATUS GEFR				
EINF	*	*	320*	174*
EU			318	171
SPAN			304	157
AUSF	*	*	*	*
0307 49 59				
ANDERE KALMARE GEFROREN				
EINF	42*	20*	2586*	1779*
AUS LG	33	14	250	149
EU	6	5	912	973
NIEDL			186	126
BELGI			525	662
CHINA			279	109
NEUSEE	36	15	1395	697
AUSF	*	*	90*	55*
EU			41	26
0307 49 71				
ANDERE TINTENFISCHE				
EINF	201*	88*	1489*	897*
EU	3	2	935	638
ITAL			377	391
THAIL	198	84	431	177
AUSF	*	*	9*	6*
EU			6	4
0307 49 91				
AND KALMARE LOLIGO OMMASTREPH SAGITT				
EINF	18*	11*	100*	115*
EU	18	11	90	57
AUSF	2*	1*	27*	76*
EU			9	66
0307 49 99				
ANDERE KALMARE				
EINF	132*	98*	1153*	746*
AUS LG			25	20
EU	112	82	549	390
ITAL	17	25	220	204
DAENM	87	53	256	145
THAIL			352	173
AUSF	84*	58*	269*	175*
EU			33	23
0307 51 00				
KRAKEN LEBEND FRISCH ODER GEKUEHLT				
EINF	233*	243*	2415*	2526*
EU	229	240	2248	2403
ITAL	186	211	1885	2069
MAROKK	4	3	161	120
AUSF	*	*	2*	2*
0307 59 10				
KRAKEN GEFROREN				
EINF	2116*	1096*	20947*	10989*
AUS LG			127	81
EU	1119	633	14382	7899
NIEDL			470	158
ITAL	45	47	291	291
SPAN	1007	533	13182	7120
BELGI	2	1	181	127
TUNES			440	273
SENEG	298	122	4313	1863
PHILIP	586	299	1342	684
AUSF	45*	30*	1043*	554*
EU	15	13	851	441
FRANKR			485	181
ITAL			110	83
0307 59 90				
ANDERE KRAKEN GETROCKNET GESALZEN USW				
EINF	45*	33*	628*	469*
EU	42	31	621	464
GRIECH	42	31	614	455
AUSF	*	*	23*	13*
0307 60 00				
SCHNECKEN AUSGENOMMEN MEERESSCHNECKEN				
EINF	642*	731*	2597*	2446*
EU	6	9	280	552
FRANKR	6	9	271	546
UNGARN	367	623	739	1341
INDONE	240	71	1327	385
AUSF	4*	4*	1056*	585*
EU			715	222
FRANKR			709	218
TSCHE			325	340
0307 91 00				
AND WEICHTIERE USW LEBEND FRISCH GEK				
EINF	210*	277*	2554*	2940*
EU	109	58	1641	1317
FRANKR	27	25	525	431
NIEDL	44	15	466	410
ITAL	15	9	433	324
INDONE	86	158	678	1132
FIDSCH	1	12	94	220
AUSF	1*	138*	16*	406*
EU	1	137	12	398
ITAL	1	107	3	283
0307 99 11				
AND WEICHTIERE USW ILLEX-ART GEFROREN				
EINF	127*	49*	3675*	1539*
AUS LG			3	1
EU	111	41	3537	1467
ITAL	25	5	528	291
SPAN	85	35	2936	1133
AUSF	57*	31*	265*	152*
EU	53	30	206	117
0307 99 13				
SANDKLAFFMUSCHELN USW GEFROREN				
EINF	44*	21*	261*	166*
AUS LG			2	2
EU	14	9	229	152
AUSF	1*	1*	6*	5*
EU	1	1	6	5
0307 99 15				
QUALLEN (RHOPILEMA-ARTEN) GEFROREN				
EINF	5*	6*	11*	13*
AUSF	*	*	*	*
0307 99 18				
AND WIRBELLOSE WASSERTIERE GEFROREN				
EINF	298*	150*	2790*	1500*
AUS LG	8	5	81	44
EU	59	31	510	326
THAIL	239	117	2267	1152
AUSF	31*	26*	129*	126*
EU	10	8	73	77
0307 99 90				
AND WEICHTIERE WIRBELLOSE WASSERTIERE				
EINF	97*	309*	1251*	1373*
LV	76	297	145	566
EU	21	12	964	497
FRANKR		1	243	145
SPAN			617	281
UNGARN			61	104
NEUSEE	76	297	172	708
AUSF	61*	366*	364*	1985*
EU	52	317	286	1619
FRANKR	10	59	86	497
PORTUG	6	30	43	258
SPAN	26	168	98	600
BRASIL	7	36	38	173

KAPITEL 4

MILCH UND MILCHERZEUGNISSE; VOGELEIER; NATUERLICHER HONIG; GENIESSBARE WAREN TIERISCHEN URSPRUNGS, ANDERWEIT WEDER GENANNT NOCH INBEGRIFFEN

Wichtigste Ursprungs- und Bestimmungs-Laender	OKTOBER 1999 dt = 100kg	OKTOBER 1999 1000 DM	JAN./OKT. 1999 dt = 100kg	JAN./OKT. 1999 1000 DM
0401 10 10				
MILCH FETTGEH < 1 GHT UMSCHL < 2 L				
EINF	37*	3*	577*	56*
EU	37	3	575	54
AUSF	32999*	1857*	213884*	13131*
EU	32771	1840	212626	13039
NIEDL	16346	987	122455	7587
ITAL	5314	232	10121	590
G BRIT			19575	1214
GRIECH			956	106
BELGI	10426	569	55839	3221
0401 10 90				
MILCH FETTGEH < 1 GHT UMSCHL > 2 L				
EINF	24181*	896*	880154*	30614*
EU	24181	896	880154	30614
NIEDL			49650	1803
OESTER	24135	895	830315	28792
AUSF	157597*	6213*	1417922*	51177*
EU	157597	6213	1417922	51177
FRANKR			15795	958
NIEDL	64762	2234	466595	15113
ITAL	92740	3972	915993	34320
BELGI			19404	775
0401 20 11				
MILCH FETTGEH < 3 GHT UMSCHL < 2 L				
EINF	15845*	1171*	203820*	15292*
EU	15845	1171	203813	15291
FRANKR	205	17	15249	1172
NIEDL	90	11	8979	731
DAENM	420	42	3685	369
OESTER	14773	1085	81784	6242
BELGI	142	8	92094	6677
AUSF	483492*	32439*	3783093*	265324*
EU	478771	32063	3742780	261997
FRANKR	165887	11229	973181	67263
NIEDL	87404	5814	788603	56876

Wichtigste Ursprungs- und Bestimmungs-Laender	OKTOBER 1999		JAN./OKT. 1999	
	dt = 100kg	1000 DM	dt = 100kg	1000 DM
ITAL	105851	7263	1121501	78731
G BRIT			12783	865
DAENM			13678	964
GRIECH	464	48	61243	5636
PORTUG	3817	291	8368	613
SPAN	1648	116	15901	1436
OESTER	385	31	2803	235
BELGI	108993	6984	724943	48033
LUXEMB	4322	287	19776	1346
ALBAN	830	58	4919	359
KASACH	7	1	2512	171
KROAT	740	55	6785	507
MAZED	1151	86	8282	607
K VERD			2144	192
NIGERI	684	62	2623	233
NL ANT	210	24	4186	522
A EMIR	631	53	3576	301
0401 20 19				
MILCH FETTGEH < 3 GHT UMSCHL > 2 L				
EINF	*	*	*	*
AUSF	15528*	1072*	80855*	5339*
EU	15528	1072	80855	5339
FRANKR	2003	115	18704	1263
NIEDL	768	116	4497	599
ITAL	12757	841	39588	2247
OESTER			11619	764
BELGI			5555	374
0401 20 91				
MILCH FETTGEH > 3 GHT UMSCHL < 2 L				
EINF	30211*	2836*	175592*	17864*
EU	30211	2836	175592	17864
NIEDL	3	1	7317	679
DAENM	1476	163	13309	1453
SCHWED	4628	627	52377	6535
OESTER	24075	2042	100303	8995
AUSF	121816*	9723*	1352209*	116478*
EU	117507	9293	1293966	110227
FRANKR	7256	586	51623	4445
NIEDL	24137	1913	332615	29212
ITAL	26742	2222	374914	31761
DAENM			18339	1618
GRIECH	501	39	108497	11381
PORTUG	1669	151	1678	152
SPAN	2339	271	20361	2345
FINNL	220	51	760	191
OESTER	2122	212	16331	1678
BELGI	49291	3569	349374	25594
LUXEMB	3089	257	19062	1802
B HERZ			1298	124
MAZED			1247	112
MAURET	2403	246	29433	2918
ELFBK			3759	569
NIGERI	450	44	2447	242
ANTIGU			1623	231
ARUBA			292	77
NL ANT	210	25	3602	469
A EMIR	630	63	5238	569
0401 20 99				
MILCH FETTGEH > 3 GHT UMSCHL > 2 L				
EINF	411905*	26809*	3218791*	199008*
EU	411905	26809	3218791	199008
FRANKR	24581	1660	534619	33890
NIEDL	32874	1962	357137	21029
G BRIT			2005	121
OESTER	111212	7008	867384	54309
BELGI	133623	8998	777782	47851
LUXEMB	109615	7181	679589	41790
AUSF	1471210*	103719*	10475778*	703917*
EU	1471210	103719	10475778	703917
FRANKR	9942	718	56725	4256
NIEDL	15803	944	326919	18978
ITAL	1413266	99919	8258913	564773
G BRIT	4673	344	42608	3178
DAENM			19972	1323
GRIECH			7429	504
SPAN			23479	1675
OESTER	879	84	7019	590
BELGI	26647	1710	1732529	108495
0401 30 11				
MILCH FETTGEH < 21 GHT UMSCHL < 2 L				
EINF	378*	173*	40924*	9622*
PV	130	48	1298	491
EU	231	119	39557	9103
FRANKR	38	19	1019	580
NIEDL	175	92	2320	732
BELGI			36008	7673
SCHWZ	135	50	1355	515
AUSF	16972*	5438*	134298*	44233*
EU	13012	4171	95758	31698
FRANKR	1017	301	10034	3498
NIEDL	2070	754	15693	5951
ITAL	2775	896	27011	8508
DAENM	561	206	3862	1357
GRIECH	402	143	3721	1316

Wichtigste Ursprungs- und Bestimmungs-Laender	OKTOBER 1999		JAN./OKT. 1999	
	dt = 100kg	1000 DM	dt = 100kg	1000 DM
SPAN	891	303	5376	1975
OESTER	3186	795	17257	4271
BELGI	1930	705	11983	4391
LUXEMB	154	55	741	292
ESTLD	136	47	1310	466
LETTLD	99	31	1333	445
LITAU	134	42	997	334
POLEN	795	229	4967	1496
TSCHE	494	162	6467	2275
SLOWAK	223	81	2049	743
UNGARN	914	271	6716	1703
RUMAEN	317	113	4421	1413
BULGAR	224	85	2734	1013
ALBAN	10	3	696	275
RUSSLD	246	80	1585	533
KROAT	137	45	1286	447
B HERZ	98	33	1225	440
BR JUG	7	3	274	87
MAZED	17	6	358	132
0401 30 19				
MILCH FETTGEH < 21 GHT UMSCHL > 2 L				
EINF	*	*	76*	35*
EU			76	35
AUSF	1113*	259*	5865*	1339*
PV	118	15	960	109
EU	939	237	4412	1169
G BRIT	939	237	4238	1076
GRIECH			87	54
0401 30 31				
MILCH FETTG >21 - <45 GHT UMSCHL <2L				
EINF	2470*	934*	22682*	8865*
EU	2470	934	22664	8859
FRANKR	840	387	8591	3910
NIEDL	90	51	384	169
BELGI	1478	469	13062	4464
AUSF	12910*	4076*	165026*	51636*
EU	12439	3959	160093	50304
FRANKR	2860	867	30410	9738
NIEDL	3025	969	32641	10468
ITAL	2219	710	47636	14964
G BRIT	634	220	760	263
DAENM	39	12	886	257
GRIECH	198	71	8057	2839
PORTUG			4775	1340
SPAN	569	193	8747	2772
SCHWED	180	55	1724	561
OESTER	194	66	7340	2582
BELGI	2429	764	16492	4332
LIBYEN			80	59
A EMIR	202	48	2424	563
0401 30 39				
MILCH FETTG >21 - <45 GHT UMSCHL >2L				
EINF	32501*	9323*	361919*	105107*
EU	32491	9320	361909	105104
FRANKR	6260	2072	64011	21316
NIEDL	7124	2251	114618	34124
ITAL	49	19	7441	2161
G BRIT	14394	4065	74510	20709
DAENM	3	2	2718	829
SCHWED			47748	13255
OESTER	2771	321	41838	9953
BELGI	1890	590	9025	2757
AUSF	29921*	9165*	374908*	108864*
PV	551	152	4093	1150
EU	28937	8925	367741	107082
FRANKR	54	16	20366	5842
NIEDL	4489	1220	65569	18171
ITAL	19394	5064	230946	67947
DAENM	772	219	10430	2992
GRIECH	3047	1038	14291	4525
SCHWED	771	229	1747	510
OESTER	353	119	4979	1613
BELGI			19217	5730
POLEN	551	152	4656	1307
B HERZ	101	20	2026	351
0401 30 91				
MILCH FETTGEH > 45 GHT UMSCHL < 2 L				
EINF	7*	1*	19*	7*
EU	7	1	19	7
AUSF	*	*	*	*
0401 30 99				
MILCH FETTGEH > 45 GHT UMSCHL > 2 L				
EINF	*	*	1428*	877*
EU			1428	877
DAENM			1425	876
AUSF	155*	42*	9865*	2980*

Wichtigste Ursprungs- und Bestimmungs-Laender	OKTOBER 1999		JAN./OKT. 1999	
	dt = 100kg	1000 DM	dt = 100kg	1000 DM
EU	146	39	9856	2976
ITAL	146	39	9846	2971
0402 10 11				
MILCHPULV FETTG <1,5GHT <2,5KG N GEZ				
EINF	161*	85*	1598*	731*
EU	161	85	1598	730
FRANKR	160	84	1030	537
NIEDL	1	1	517	174
AUSF	978*	175*	7198*	1783*
EU	884	150	6554	1378
NIEDL	547	71	3444	477
G BRIT	66	42	694	392
IRLAND			220	124
GRIECH			1626	211
MALTA			271	243
KUBA			200	97
0402 10 19				
MILCHPULV FETTG <1,5GHT >2,5KG N GEZ				
EINF	21344*	7372*	328751*	94423*
EV	336	78	2710	615
LV			9	5
AUS LG	4733	1011	126593	29583
EU	14159	5694	150238	52535
FRANKR	923	380	15287	4565
NIEDL	6165	2436	95569	32409
ITAL	1	1	292	114
G BRIT	440	172	6722	2693
IRLAND	2068	810	11396	4283
DAENM	203	115	2239	1092
PORTUG	1200	503	1200	503
SPAN	648	256	655	260
SCHWED	720	310	965	341
FINNL			190	72
OESTER	1481	588	13149	5256
BELGI	313	123	2574	947
SCHWZ	210	44	1728	367
ESTLD			7072	1830
LETTLD			10677	2658
LITAU			8505	2228
POLEN	2753	711	50812	14920
TSCHE	1789	408	18042	4136
SLOWAK	183	43	9305	2105
UNGARN	394	85	9629	2285
UKRAIN	1856	387	16235	3625
RUSSLD			8680	1498
SLOWEN			5652	1606
S AFR			6308	1529
AUSTRL			3777	747
NEUSEE			10081	2307
AUSF	228795*	80999*	2569730*	867517*
EV			70	25
EU	154760	49225	2034618	694620
FRANKR	4442	1710	66313	23674
NIEDL	71247	22658	1177927	407664
ITAL	64775	21254	636375	211273
G BRIT	2	1	2287	868
IRLAND	95	38	244	95
DAENM	1350	323	21907	7423
GRIECH			6114	2382
PORTUG			1691	669
SPAN	7572	1700	70703	23091
SCHWED			3226	1269
FINNL	30	14	1474	629
OESTER	4222	1101	18861	4723
BELGI	1025	426	27327	10814
MALTA			413	204
TUERK			9329	2439
POLEN	480	122	1080	267
UNGARN	115	61	1166	363
BULGAR	195	47	573	162
RUSSLD	48270	24286	50938	25613
MAROKK			3610	996
ALGER			46660	15709
LIBYEN	1005	258	19215	7453
AEGYPT	460	187	13200	4437
SUDAN			2460	605
MALI			300	69
NIGER			1050	247
SENEG			820	226
ELFBK			800	254
GHANA			4080	1119
NIGERI			18260	4889
RUANDA			1300	503
AETHIO			350	83
ERITRE	480	114	480	114
KENIA			1480	348
MADAG			300	69
SIMBAB			460	105
S AFR			1220	269
USA			581	316
MEXIKO	4500	1566	80750	26543
GUATEM			850	337
HONDUR			5000	1541
NICARA			450	178
PANAMA			450	120
HAITI			900	357
DOM RP			5195	2046
JAMAIK	2000	769	8000	2852
TRINID			1440	338
KOLUMB			2560	625
VENEZU			3250	764
PERU	960	244	11400	4413
CHILE			10250	3273
LIBAN			480	115
IRAK			1600	398
ISRAEL	320	139	4070	1600

Wichtigste Ursprungs- und Bestimmungs-Laender	OKTOBER 1999		JAN./OKT. 1999	
	dt = 100kg	1000 DM	dt = 100kg	1000 DM
JORDAN			320	77
SAUDIA	1880	540	21855	5935
KUWAIT			3220	1293
A EMIR	640	150	1718	473
OMAN			320	129
JEMEN			6400	2327
PAKIST	1000	243	3550	837
INDIEN			35138	9834
BANGLA			2500	563
SRILAN			298	158
THAIL	2650	632	26720	6508
VIETN			9380	3046
INDONE	4420	1080	42290	10253
MALAYS	2180	726	25770	8832
SINGAP	2250	527	7850	1980
PHILIP			17250	4841
CHINA			1750	568
SKOREA			600	139
JAPAN			7950	1880
TAIWAN			570	135
HONGK			160	61
0402 10 91				
MILCHPULV FETTG <1,5GHT <2,5KG GEZUCK				
EINF	*	*	33*	7*
EU			33	7
AUSF	423*	64*	2607*	415*
EU	423	64	2605	414
OESTER	423	64	2495	373
0402 10 99				
MILCHPULV FETTG <1,5GHT >2,5KG GEZUCK				
EINF	138*	62*	608*	284*
EU	138	62	608	284
NIEDL	78	40	417	196
AUSF	2*	1*	3124*	1217*
EU	2	1	2549	1051
FRANKR			604	410
ITAL			1213	257
MEXIKO			500	136
0402 21 11				
MILCHPULV FETTG <27 GHT <2,5KG N GEZ				
EINF	3203*	1677*	8215*	4319*
EU	3203	1677	8185	4174
FRANKR	2640	1421	6033	3240
NIEDL	535	247	1965	855
KANADA			30	145
AUSF	3340*	1947*	51309*	27423*
EU	12	10	1537	853
FRANKR			1316	709
SPAN			150	89
ALGER	2149	1250	14633	8277
LIBYEN			21853	12380
AEGYPT	781	455	781	455
NIGER	391	227	1172	682
IRAK			10010	4216
WJ GAZ			102	59
JORDAN			804	264
MONGOL	2	2	225	130
0402 21 17				
MILCHPULV FG >1,5-11 GHT >2,5KG N GEZ				
EINF	745*	214*	5249*	1754*
EU	745	214	5249	1754
FRANKR	607	165	3749	1086
NIEDL	138	49	1500	668
AUSF	139*	54*	1168*	597*
EU	139	54	1168	597
ITAL	57	32	925	506
0402 21 19				
MILCHPULV FG >11-27 GHT >2,5 KG N GEZ				
EINF	17063*	8143*	173706*	82069*
LV			152	61
EU	17063	8143	173509	81993
FRANKR	2761	1377	49077	24436
NIEDL	7922	3730	64412	29726
G BRIT	3910	1841	21430	9933
IRLAND	1579	749	22094	10270
DAENM	330	172	4759	2352
OESTER	30	23	5985	2542
BELGI	525	248	5672	2712
AUSF	25403*	12065*	259466*	116289*
EU	20694	10452	171001	83019
FRANKR	4354	2181	37945	17836
NIEDL	2800	1387	40773	18505
ITAL	6838	3507	36071	18604
G BRIT	255	139	2259	1208
DAENM			529	271
GRIECH			11951	6174
SPAN	1558	827	9457	4988
OESTER	1126	547	7028	3566
BELGI	3763	1864	24983	11864
SCHWZ	193	59	7934	2454
TUERK			2210	723
POLEN	936	334	2136	754
UNGARN	125	64	2067	621
BULGAR			200	97
RUSSLD	160	49	5826	1695
TURKM			651	175
USBEK			2000	586
SLOWEN	285	87	655	193
MAROKK			4000	1016
ALGER			15000	7382
AEGYPT			8000	2588
NIGERI			160	53
AETHIO	160	47	640	174
USA			238	126
DOM RP			525	148
VENEZU			2000	527
BRASIL	18	10	8778	3300
CHILE			1368	595
LIBAN			160	75
ISRAEL	1114	491	12633	6105
SAUDIA	960	248	2516	765
A EMIR			693	271
THAIL			750	377
INDONE	480	133	2160	598
SINGAP			1850	897
SKOREA			400	107
0402 21 91				
MILCHPULV FG > 27 GHT < 2,5 KG N GEZ				
EINF	*	*	123*	175*
NEUSEE			123	175
AUSF	6366*	2811*	100362*	52649*
EU	29	14	40341	25559
NIEDL			40248	25515
LIBYEN			1326	761
AEGYPT			327	140
K VERD			980	426
LIBERI			223	161
NIGERI			454	287
DSBUTI			2649	1233
EL SAL			163	72
KUBA	76	21	690	274
HAITI			385	182
ARUBA			163	84
CHILE			240	162
JORDAN	842	537	10504	5311
SAUDIA	4853	1942	35033	14282
KUWAIT			1381	917
BAHRAI			852	378
KATAR			334	184
A EMIR	406	183	2636	1281
OMAN	82	56	582	273
MALDIV			270	100
VIETN	78	58	312	232
TAIWAN			326	245
0402 21 99				
MILCHPULV FG > 27 GHT > 2,5 KG N GEZ				
EINF	1685*	936*	19633*	9097*
LV			90	99
EU	1685	936	19541	8996
FRANKR	1274	768	4082	2374
NIEDL	171	33	7620	3445
ITAL			717	225
G BRIT			1581	396
IRLAND			3881	1612
SPAN	240	135	240	135
SCHWED			220	114
BELGI			1200	695
SCHWZ			92	101
AUSF	5015*	2825*	47380*	24050*
EU	3637	2212	42660	21661
FRANKR	276	206	1450	1200
NIEDL	2011	1094	23726	12036
ITAL	550	314	9552	3498
G BRIT	289	254	1059	969
DAENM	28	16	712	254
PORTUG			220	183
SPAN	112	87	687	545
OESTER	308	189	3509	1961
BELGI	31	28	1538	845
POLEN	200	68	214	74
NIGERI	300	91	600	165
DR KON			150	56
ISRAEL			351	187
A EMIR			140	69
JAPAN	518	297	2442	1489
0402 29 11				
SAEUGLMILCH FG >10GHT UMSCHL <500 G				
EINF	*	*	9*	3*
EU			9	3
AUSF	8*	4*	8*	4*
0402 29 15				
MILCHPULV FETTG <27GHT <2,5KG GEZUCK				
EINF	*	*	23*	6*
EU			23	6
AUSF	205*	26*	8302*	920*
EU	205	26	8302	920
G BRIT	205	26	5894	727
0402 29 19				
MILCHPULV FETTG <27GHT >2,5KG GEZUCK				
EINF	1006*	180*	6319*	1823*
EU	1006	180	5749	1690
FRANKR			930	466
NIEDL	990	176	3178	637
IRLAND			1322	440
BELGI			201	87
TSCHE			330	76
SLOWAK			240	57
AUSF	1*	1*	24*	31*
EU	1	1	24	31
0402 29 91				
MILCHPULV FETTG >27GHT <2,5KG GEZUCK				
EINF	66*	20*	5564*	1777*
EU	66	20	5564	1777
ITAL			4077	1117
DAENM			735	390
AUSF	66*	20*	694*	238*
EU	66	20	694	238
0402 29 99				
MILCHPULV FETTG >27GHT >2,5KG GEZUCK				
EINF	*	*	403*	195*
EU			403	195
NIEDL			251	97
AUSF	4*	2*	37*	7*
EU			31	4
0402 91 11				
AND HALTB MILCH FG <8GHT <2,5KG N GEZ				
EINF	136*	25*	23892*	4521*
EU	136	25	23892	4521
FRANKR			1719	754
NIEDL	128	21	11952	2313
OESTER			5796	519
BELGI			4405	925
AUSF	50489*	9906*	389714*	83922*
EU	48320	9511	376777	81359
FRANKR	4090	886	37625	10088
NIEDL	17709	2778	95430	16336
ITAL	26	12	1370	378
G BRIT			4639	1147
GRIECH	20075	4414	179432	40659
PORTUG	65	31	845	264
SPAN	125	37	2462	703
FINNL	112	74	112	74
OESTER	1127	271	8933	2087
BELGI	4874	958	44767	9147
LUXEMB	62	19	737	237
NL ANT	1536	262	5183	880
SAUDIA	494	103	5365	1157
0402 91 19				
AND HALTB MILCH FG <8GHT >2,5KG N GEZ				
EINF	4051*	433*	90981*	9759*
EU	4051	433	90981	9759
FRANKR			3248	441
NIEDL	87	33	21204	2014
G BRIT	1447	219	16739	1938
GRIECH			837	115
SCHWED			18197	2618
BELGI			18072	1720
LUXEMB	2517	181	12684	913
AUSF	93590*	13607*	1274030*	169912*
EU	86961	13283	1171093	164994
FRANKR	95	33	38814	6071
NIEDL	72916	11131	929656	130047
ITAL	5298	612	27683	2931
G BRIT			721	140
GRIECH	4278	698	114284	16269
SPAN	4374	809	24619	4570
BELGI			35230	4933
KROAT	6256	305	90508	4268
B HERZ	373	19	12338	630
0402 91 31				
AND HALTB MILCH FG >8-10 GHT <2,5 KG				
EINF	26*	7*	43*	11*
EU	26	7	43	11

Wichtigste Ursprungs- und Bestimmungs-Laender	OKTOBER 1999		JAN./OKT. 1999	
	dt = 100kg	1000 DM	dt = 100kg	1000 DM
AUSF	69376*	13510*	1074858*	210172*
EU	5795	1192	110820	24787
NIEDL	2842	549	46048	10021
ITAL	48	9	488	324
G BRIT	2252	494	56917	12917
SPAN	627	134	5771	1238
BELGI	24	5	781	164
SCHWZ	217	38	1608	284
MALTA	632	97	2407	377
KASACH			1825	299
MAROKK	181	26	1563	290
TUNES	358	57	1458	243
LIBYEN			345657	68143
MAURET	2259	418	25722	4950
GAMBIA	183	31	9727	1750
GUINEA	173	39	5380	1035
LIBERI	18	4	2998	614
ELFBK	3682	667	28440	4759
GHANA			1715	341
BENIN	171	33	3939	726
NIGERI	1730	358	12948	2513
R KONG			1003	223
HAITI	3483	546	90809	17556
BAHAMA	2094	346	10244	1731
ANTIGU	187	31	1818	328
JAMAIK			701	155
LUCIA			804	152
TRINID			721	118
NL ANT	172	36	1760	360
GUYANA			2002	327
SURIN	394	51	610	110
PERU	5214	1120	16194	3478
JORDAN	174	31	3113	548
SAUDIA	34051	6731	298083	56543
KUWAIT	521	134	3842	767
BAHRAI	161	32	3166	650
KATAR	1257	228	12033	2310
A EMIR	2312	382	24765	4522
OMAN	2365	492	21197	4491
JEMEN			512	88
HONGK	362	70	14992	2740
SCHIFF	778	129	3304	603
0402 91 39				
AND HALTB MILCH FG >8-10 GHT >2,5KG				
EINF	6*	1*	37*	7*
EU	6	1	37	7
AUSF	*	*	4909*	694*
EU			1424	351
G BRIT			608	186
GRIECH			814	164
KROAT			3485	343
0402 91 51				
AND HALTB MILCH FG >10-45 GHT <2,5 KG				
EINF	8*	4*	318*	102*
EU	8	4	310	101
NIEDL	2	1	235	66
AUSF	31*	10*	230*	82*
EU	31	10	201	68
0402 91 59				
AND HALTB MILCH FG >10-45 GHT >2,5 KG				
EINF	455*	162*	63184*	17827*
EU	455	162	63184	17827
FRANKR			4534	1401
NIEDL	447	161	33706	8798
G BRIT			10299	3394
GRIECH			263	89
SCHWED			6877	1861
FINNL			522	145
OESTER	8	1	2787	768
BELGI			4196	1373
AUSF	3794*	717*	92196*	20427*
EU	3794	717	92196	20427
FRANKR			3375	665
NIEDL	1039	160	31615	5706
ITAL			681	175
GRIECH	2755	557	40413	9083
OESTER			729	252
BELGI			15383	4546
0402 91 91				
AND HALTB MILCH FG >45GHT<2,5KG N GEZ				
EINF	3*	3*	26*	27*
EU	3	3	26	27
AUSF	1*	2*	1*	3*
EU	1	1	1	1
0402 91 99				
AND HALTB MILCH FG >45GHT>2,5KG N GEZ				
EINF	*	*	1930*	661*
EU			1930	661
FRANKR			543	212
G BRIT			421	107
IRLAND			475	114
PORTUG			490	227
AUSF	*	*	2961*	855*
EU			2961	855
NIEDL			440	112
G BRIT			1610	403
BELGI			751	300
0402 99 11				
AND HALTB MILCH FG <9,5GHT<2,5KG GEZ				
EINF	435*	200*	14215*	5134*
EU	435	199	13135	4914
FRANKR	248	146	4447	2617
NIEDL	187	53	8644	2280
LITAU			1062	218
AUSF	10201*	1208*	98203*	13874*
EU	9842	1135	92507	12466
NIEDL	7148	617	77021	9419
G BRIT	847	244	3290	1064
GRIECH	202	39	2526	301
PORTUG	643	79	4380	542
SPAN	452	55	2763	409
OESTER	495	90	2229	689
KAMERU			2043	573
BAHAMA	76	17	701	153
ZYPERN			730	167
ISRAEL			913	226
0402 99 19				
AND HALTB MILCH FG <9,5GHT >2,5KG GEZ				
EINF	328*	76*	10427*	2390*
EU	328	76	10154	2322
NIEDL	328	76	9914	2190
SPAN			240	132
AUSF	3241*	685*	54693*	11872*
EU	2359	510	50445	10995
FRANKR	1426	304	26976	5530
NIEDL			1165	162
ITAL	96	23	5861	1617
G BRIT			4980	1149
DAENM			1923	482
GRIECH			1041	153
SCHWED	183	40	1635	358
BELGI	558	121	6013	1338
SCHWZ	435	108	3122	694
AEGYPT			679	116
0402 99 31				
AND HALTB MILCH FG >9,5-45GHT <2,5KG				
EINF	8254*	3406*	57235*	27552*
EU	8254	3406	57235	27552
NIEDL	776	397	8354	4285
BELGI	7478	3009	48881	23267
AUSF	85*	21*	1137*	446*
EU	80	18	1126	438
NIEDL	79	17	1104	423
0402 99 39				
AND HALTB MILCH FG >9,5-45GHT >2,5KG				
EINF	531*	136*	5507*	1726*
EU	531	136	5505	1725
NIEDL	531	136	5505	1725
AUSF	543*	175*	12526*	4062*
EU	543	175	12519	4057
NIEDL	499	162	12235	3974
0402 99 91				
AND HALTB MILCH FG >45GHT <2,5KG GEZ				
EINF	*	*	24*	15*
EU			24	15
AUSF	*	*	*	*
0402 99 99				
AND HALTB MILCH FG >45GHT >2,5KG GEZ				
EINF	1379*	421*	6841*	1876*
EU	1379	421	6839	1875
NIEDL	1379	421	6824	1868
AUSF	3*	1*	69*	21*
EU			65	16
0403 10 11				
JOGHURT FG <3% O FRUECHTE ZUCKER USW				
EINF	30*	18*	2808*	1076*
EU	30	18	2808	1075
NIEDL			903	381
IRLAND			605	364
AUSF	18175*	2094*	140295*	17068*
EU	18164	2091	140207	17040
FRANKR	645	75	3412	465
NIEDL	4320	491	32159	3783
ITAL	543	87	3171	446
G BRIT	1484	254	17537	2750
IRLAND	141	73	656	291
DAENM	102	13	1740	232
PORTUG	452	46	3249	345
SPAN	9844	933	67610	6650
SCHWED			395	89
OESTER			1290	230
BELGI	626	117	8488	1631
0403 10 13				
JOGHURT FG >3-6% O FRUCHT ZUCKER USW				
EINF	5267*	891*	40226*	6952*
EU	5267	891	37294	6446
GRIECH	33	10	542	223
OESTER			2581	413
BELGI			15103	2550
LUXEMB	5234	881	17944	3037
TUERK			2926	504
AUSF	15941*	2782*	151525*	21681*
EU	15893	2774	151317	21644
FRANKR	5840	1186	56683	6773
NIEDL	2024	349	21294	3570
ITAL	1726	244	12235	1906
G BRIT	899	180	10959	2037
DAENM	665	150	6376	1178
PORTUG	160	30	1258	236
SPAN	3124	401	19143	2329
OESTER	1167	189	13102	2254
BELGI	288	45	10131	1348
0403 10 19				
JOGHURT FG >3% OH FRUECHTE ZUCKER USW				
EINF	243*	71*	914*	279*
EU	243	71	914	279
DAENM	188	51	413	113
AUSF	1993*	234*	6923*	1215*
EU	1989	233	6876	1204
FRANKR	1097	117	1108	120
G BRIT	75	26	820	298
GRIECH			366	119
PORTUG	720	73	4008	512
0403 10 31				
JOGHURT FG>3% O FRUECHTE USW M ZUCKER				
EINF	17296*	2561*	68132*	10253*
EU	17296	2561	68132	10253
BELGI	17286	2558	67829	10188
AUSF	52*	7*	1568*	244*
EU	52	7	1568	244
0403 10 33				
JOGHURT FG>3-6% O FRUCHT USW M ZUCKER				
EINF	134*	60*	1072*	484*
EU	134	60	1072	484
GRIECH	134	60	1036	462
AUSF	67*	21*	8595*	1317*
EU	67	21	8595	1317
FRANKR	7	1	8189	1201
BELGI			122	53
0403 10 39				
JOGHURT FG>3% O FRUECHTE USW M ZUCKER				
EINF	251*	139*	2804*	1498*
EU	251	139	2804	1498
FRANKR			241	102
GRIECH	251	139	2429	1347
AUSF	126*	27*	1034*	249*
EU	126	27	1034	249
SPAN			187	79
0403 10 51				
JOGHURTPULV FG <1,5GHT FRUCHTZUSATZ				
EINF	57*	24*	867*	289*

Wichtigste Ursprungs- und Bestimmungs-Laender	OKTOBER 1999		JAN./OKT. 1999	
	dt = 100kg	1000 DM	dt = 100kg	1000 DM
EU	51	22	844	282
IRLAND			340	174
BELGI			346	52
AUSF	5945*	809*	36724*	6781*
EU	5921	793	36263	6595
NIEDL	340	63	4364	813
ITAL	4821	591	16476	2976
G BRIT			1469	236
SPAN	312	51	5729	1022
BELGI	403	79	5908	1277
UNGARN	13	13	386	164
0403 10 53				
JOGHURTPULV FG >1,5-27GHT FRUCHTZUS				
EINF	137*	49*	1883*	586*
EU	117	34	1693	469
IRLAND			200	112
PORTUG	78	18	1357	320
AUSF	7322*	1695*	63755*	12835*
EU	7322	1695	63755	12835
FRANKR			405	107
NIEDL	2074	395	25080	4743
ITAL	1312	356	2377	635
G BRIT	371	99	945	253
DAENM	198	75	4012	957
SPAN	1183	258	13052	1990
OESTER	2134	493	16871	3777
LUXEMB	50	19	877	320
0403 10 59				
JOGHURTPULV FG >27GHT FRUCHTZUSATZ				
EINF	*	*	350*	171*
EU			350	171
IRLAND			200	111
AUSF	*	*	16*	9*
EU			16	9
0403 10 91				
JOGHURT FETTG <3GHT FRUCHTZUSATZ USW				
EINF	3251*	726*	45569*	8754*
EU	3119	690	45157	8663
FRANKR			996	190
G BRIT	2	1	371	129
DAENM	42	7	5784	1447
SPAN	1900	372	16396	3195
OESTER	848	276	1971	543
BELGI	320	32	18444	3114
AUSF	99111*	16031*	578551*	97857*
EU	99075	16024	576613	97550
FRANKR	15015	2409	71658	11083
NIEDL	10727	1247	82523	10960
ITAL	18178	2570	66654	10648
G BRIT	750	186	9349	2376
IRLAND	184	45	2073	494
DAENM	622	93	6068	900
GRIECH	2098	347	7089	1210
PORTUG	4395	705	23931	3863
SPAN	31295	5117	170798	27487
OESTER	3891	756	36119	7456
BELGI	11919	2548	100349	21081
POLEN			353	60
0403 10 93				
JOGHURT FETTG >3-6 GHT FRUCHTZUSATZ				
EINF	837*	231*	7070*	2365*
EU	806	223	6190	2109
G BRIT			1812	805
OESTER	806	223	4255	1264
AUSF	178493*	29130*	665072*	122480*
EU	177944	28984	660233	121229
FRANKR	12053	2226	49818	8184
NIEDL	1801	326	12374	2307
ITAL	126035	18896	342525	61658
G BRIT	5704	1489	68204	14670
DAENM	1072	178	9434	1571
PORTUG	4042	670	28787	4669
SPAN	13507	2207	65665	10732
FINNL	1461	296	10357	2041
OESTER	7394	1684	34675	7187
BELGI	4761	1078	36642	8009
TSCHE	441	115	3414	880
UNGARN	92	23	1281	320
0403 10 99				
JOGHURT FETTG >6 GHT FRUCHTZUSATZ USW				
EINF	942*	172*	4591*	1017*
EU	940	171	4589	1016
FRANKR	899	160	3360	611
NIEDL			781	281
AUSF	1725*	503*	24599*	7719*
EU	1713	499	24455	7675
NIEDL	1512	451	16619	4355
ITAL	48	12	3660	1946
SPAN	6	2	660	90
OESTER	6	2	1351	728
0403 90 11				
BUTTERMILCHPULV FG <1,5 GHT N GEZUCK				
EINF	8205*	275*	90331*	3619*
EU	8200	272	90309	3600
NIEDL			1737	291
OESTER	8200	272	87186	2980
BELGI			1061	294
AUSF	1225*	726*	9239*	5377*
EU	646	431	6562	4051
FRANKR	72	49	391	269
NIEDL	100	73	1639	988
ITAL	107	68	1187	748
G BRIT	62	60	755	523
IRLAND	149	85	1118	575
DAENM			386	202
SCHWED	3	3	535	343
OESTER	40	26	310	185
POLEN	330	163	1775	832
UNGARN	150	74	344	186
0403 90 13				
BUTTERMILCHPULV FG >1,5-27 GHT N GEZ				
EINF	1058*	401*	21060*	7839*
EU	1058	401	21060	7839
FRANKR	523	204	4685	1800
NIEDL	15	6	5066	1843
G BRIT			2063	716
IRLAND	220	85	4561	1656
DAENM	220	75	468	143
BELGI	80	31	4155	1657
AUSF	2278*	751*	43631*	14707*
EU	1033	465	25880	9598
FRANKR			106	53
NIEDL	303	112	17993	6502
ITAL	503	210	5276	1914
SPAN	50	24	1184	501
OESTER	5	3	562	209
BELGI	90	62	204	134
GHANA			320	133
NIGERI			480	113
MEXIKO	250	56	1500	341
TRINID			800	314
SAUDIA	250	64	1450	377
A EMIR	160	35	2000	438
THAIL			4250	1021
INDONE			1750	651
MALAYS			1500	595
PHILIP	500	106	3000	919
0403 90 19				
BUTTERMILCHPULV FG >27 GHT N GEZUCK				
EINF	1*	1*	771*	378*
PV			3	3
EU	1	1	768	375
BELGI	1	1	756	365
AUSF	12*	16*	1196*	900*
EU	2	3	1161	867
OESTER			900	579
0403 90 31				
BUTTERMILCHPULV FG <1,5 GHT GEZUCKERT				
EINF	*	*	29*	4*
EU			29	4
AUSF	15*	3*	44*	12*
EU	15	3	40	10
0403 90 33				
BUTTERMILCHPULV FG >1,5-27GHT GEZUCK				
EINF	*	*	176*	100*
EU			176	100
AUSF	1773*	667*	6468*	2372*
EU	1773	667	6468	2372
NIEDL	1200	453	5805	2112
OESTER	573	214	573	214
0403 90 39				
BUTTERMILCHPULV FG >27 GHT GEZUCKERT				
EINF	4*	2*	24*	11*
EU	4	2	24	11
AUSF	228*	22*	2425*	324*
EU	228	22	2425	323
DAENM			351	94
0403 90 51				
AND BUTTERMILCH FG < 3GHT N GEZUCKERT				
EINF	19244*	791*	156530*	5842*
EU	19244	791	156530	5842
FRANKR	259	113	1027	241
NIEDL	14581	533	24791	913
G BRIT			3904	461
OESTER	4394	145	126808	4227
AUSF	3691*	353*	54988*	3241*
EU	3691	353	54798	3185
FRANKR			1274	145
NIEDL	817	48	6044	356
G BRIT			1463	296
SPAN	2751	287	14404	1433
OESTER	97	11	1525	183
BELGI			29672	692
0403 90 53				
AND BUTTERMILCH FG >3-6 GHT N GEZUCK				
EINF	13661*	2135*	56056*	9006*
EU	13661	2135	56056	9006
FRANKR	13616	2127	54271	8643
NIEDL			990	172
AUSF	4511*	752*	41591*	6642*
EU	4407	738	38181	6208
G BRIT	3749	650	34438	5650
SPAN	601	79	2777	373
RUMAEN	62	7	2204	254
0403 90 59				
AND BUTTERMILCH FG >6 GHT N GEZUCKERT				
EINF	*	*	246*	104*
EU			246	104
AUSF	4019*	1033*	41570*	12040*
EU	2370	670	21275	7319
NIEDL	468	160	3737	1326
ITAL	110	39	1190	415
DAENM	1535	397	6127	1641
GRIECH	22	6	1543	376
SPAN	84	29	508	176
OESTER	124	30	7898	3276
RUSSLD	71	17	1322	310
ASERB	211	38	1667	366
B HERZ	906	196	10453	2323
MAZED	361	85	4932	1266
0403 90 61				
AND BUTTERMILCH FG <3 GHT GEZUCKERT				
EINF	*	*	*	*
AUSF	88*	12*	6017*	512*
EU	75	10	5758	476
ITAL			4678	340
0403 90 63				
AND BUTTERMILCH FG >3-6 GHT GEZUCKERT				
EINF	*	*	*	*
AUSF	604*	93*	2923*	462*
EU	604	93	2923	462
SPAN	544	83	2670	418
0403 90 69				
AND BUTTERMILCH FG >6 GHT GEZUCKERT				
EINF	*	*	27*	7*
EU			27	7
AUSF	1*	1*	12*	9*
EU			3	1
0403 90 71				
BUTTERMILCHPULV FG <1,5GHT FRUCHTZUS				
EINF	2*	1*	18*	9*
EU	2	1	18	9
AUSF	49*	9*	508*	144*
EU	49	9	468	132

Wichtigste Ursprungs- und Bestimmungs-Laender	OKTOBER 1999 dt = 100kg	OKTOBER 1999 1000 DM	JAN./OKT. 1999 dt = 100kg	JAN./OKT. 1999 1000 DM
0403 90 73				
BUTTERMILCHPULV FG >1,5-27GHT FRUCHTZ				
EINF	*	*	*	*
AUSF	2*	1*	1314*	477*
EU	2	1	1314	477
NIEDL			1200	435
0403 90 79				
BUTTERMILCHPULV FG >27 GHT FRUCHTZUS				
EINF	*	*	73*	70*
EU			73	70
ITAL			73	70
AUSF	237*	25*	634*	88*
EU	237	25	634	88
0403 90 91				
AND BUTTERMILCH FG <3GHT FRUCHTZUSATZ				
EINF	697*	184*	1792*	394*
EU	16	7	1085	207
NIEDL			412	76
OESTER			382	71
SCHWZ	536	157	562	167
AUSF	178173*	28485*	1202647*	206313*
EU	51064	8451	329545	62804
FRANKR	9048	1458	48152	7958
NIEDL	7540	1195	53951	10746
ITAL	3751	548	27548	5838
G BRIT	5779	1381	65723	15500
IRLAND	449	82	2083	396
GRIECH	1088	205	4116	801
PORTUG	5978	868	25503	3560
SPAN	11958	1637	69192	9698
OESTER	3082	684	21203	5964
BELGI	2303	393	10395	2038
CEUTA	360	42	1387	174
MELILL	171	24	3126	393
ESTLD	452	74	5456	870
LETTLD	869	148	6904	1128
LITAU	1255	198	16297	2666
POLEN	77291	12643	473351	82737
TSCHE	12261	1820	103883	15528
SLOWAK	3925	561	30752	4679
UNGARN	5746	846	41836	6072
RUMAEN	949	123	11839	1672
BULGAR	191	33	1250	218
ALBAN	53	8	1696	361
UKRAIN	4003	622	31880	4823
MOLDAU	802	134	3962	666
RUSSLD	13684	1941	94343	13912
ARMEN	273	37	1477	223
KASACH	998	154	8660	1319
SLOWEN	285	47	3677	658
KROAT	2129	346	17502	3112
B HERZ	469	72	3078	480
BR JUG	101	13	988	153
MAZED	468	78	3327	570
0403 90 93				
AND BUTTERMILCH FG >3-6GHT FRUCHTZUS				
EINF	21037*	3781*	95642*	17321*
EU	21037	3781	95632	17317
FRANKR	19759	3557	88613	16121
NIEDL	569	94	2808	436
BELGI	706	129	3369	577
AUSF	16447*	3249*	159733*	30695*
EU	11437	2305	58960	11887
FRANKR	5062	912	24814	4396
NIEDL	344	62	3071	577
ITAL			676	141
G BRIT	3215	779	17081	4178
SPAN	1197	223	6412	1172
OESTER	850	185	3537	793
BELGI	659	116	2730	469
LETTLD	374	77	2702	614
LITAU	125	29	3995	945
POLEN	227	38	45065	7752
TSCHE	33	6	1561	348
UNGARN	19	4	1322	261
ALBAN			452	118
UKRAIN	722	135	4149	783
RUSSLD	3095	564	34413	6451
KASACH	203	40	2601	517
0403 90 99				
AND BUTTERMILCH FG >6GHT FRUCHTZUSATZ				
EINF	56*	27*	9435*	3130*
EU	53	26	9420	3121
OESTER			7676	2140
BELGI	38	19	1588	906
AUSF	21173*	4996*	118491*	27489*
EU	11171	3134	67580	17680
FRANKR	1420	319	8102	1944
NIEDL	1186	296	6738	1727
ITAL	321	65	1737	352
G BRIT	2342	825	13194	4704
PORTUG	298	63	1631	347
SPAN	1924	381	24570	4856
OESTER	3059	1025	8573	2918
BELGI	541	131	2439	613
LETTLD	282	63	2496	496
UKRAIN	744	147	6577	1293
MOLDAU	248	55	1143	249
RUSSLD	7659	1361	30713	5581
KASACH	281	52	1658	347
ANGOLA	137	37	1345	348
0404 10 02				
MOLKPULV OH ZUCK PROT<15% MILCHF<1,5%				
EINF	17443*	2199*	228055*	26927*
EV	231	17	3214	234
LV			231	17
AUS LG	23	45	101	203
EU	17189	2137	224383	26243
FRANKR	7399	744	103621	10981
NIEDL	7543	950	87326	10609
IRLAND	813	286	5678	1474
DAENM	693	70	7339	786
SCHWED			883	457
FINNL			1000	70
OESTER	421	44	5396	594
BELGI			9429	1002
TSCHE	231	17	2793	209
USA			111	227
AUSF	39573*	3608*	307282*	29093*
EU	38962	3518	297230	27862
FRANKR	967	94	19129	1382
NIEDL	20266	1588	165676	14650
ITAL	5850	808	36891	5305
G BRIT	1278	105	6018	539
DAENM	400	66	4302	437
SPAN	1714	157	12822	982
OESTER	3151	391	12720	1626
BELGI	3721	293	39254	2922
RUSSLD			1658	245
0404 10 04				
MOLKPULV OH ZUCK PROT<15% MF>1,5-27%				
EINF	110*	14*	7202*	649*
EU	110	14	7202	649
IRLAND			1549	159
SCHWED			2880	230
AUSF	28546*	2324*	347467*	29329*
EV			170	27
EU	28448	2307	344274	29037
FRANKR	420	58	4413	470
NIEDL	27776	2229	337513	28357
THAIL			2700	209
0404 10 06				
MOLKPULV OH ZUCK PROT<15% MILCHF>27%				
EINF	*	*	1892*	211*
EU			1892	211
NIEDL			1892	211
AUSF	173*	60*	173*	60*
EU	173	60	173	60
NIEDL	173	60	173	60
0404 10 12				
MOLKPULV OH ZUCK PROT>15% MILCHF<1,5%				
EINF	3739*	565*	35453*	6136*
EU	3739	565	35246	5989
FRANKR	695	203	13628	3288
NIEDL	1627	200	15501	1833
G BRIT	1100	84	1980	159
IRLAND	302	75	1636	452
OESTER			1900	168
AUSF	3891*	323*	56553*	5753*
EU	3891	323	56535	5751
NIEDL	3257	260	47703	4844
ITAL	414	41	5861	559
SPAN			950	127
0404 10 14				
MOLKPULV OH ZUCK PROT>15% MF>1,5-27%				
EINF	5992*	2068*	73700*	19731*
EU	5992	2068	73700	19731
FRANKR	1164	203	15861	2870
NIEDL	2434	617	31551	6078
IRLAND	1415	693	5624	2349
DAENM	899	537	19345	8135
BELGI	80	18	1243	292
AUSF	44715*	6878*	368123*	57121*
EV	710	131	6205	982
EU	43434	6458	337461	50908
FRANKR	7172	1001	61165	10340
NIEDL	23413	2953	190221	23394
ITAL	4916	877	31704	5348
G BRIT	5370	1215	26340	6210
IRLAND	47	12	1160	331
DAENM	800	104	4795	889
GRIECH	200	23	1019	167
SPAN	204	48	3556	1147
SCHWED			720	194
OESTER	489	87	7215	1017
BELGI	813	146	9494	1859
POLEN	208	144	920	632
SLOWEN	41	8	2020	248
S AFR	180	45	540	132
USA			909	571
KANADA	84	55	1322	849
ISRAEL			545	295
THAIL			9181	819
JAPAN	710	131	11868	2035
0404 10 16				
MOLKPULV OH ZUCK PROT>15% MILCHF>27%				
EINF	2749*	1078*	33618*	12249*
EU	2749	1078	33618	12249
NIEDL	2749	1078	32432	11661
DAENM			1186	588
AUSF	*	*	*	*
0404 10 26				
MOLKPULV MIT ZUCK PROT<15%MILCHF<1,5%				
EINF	1100*	88*	8561*	779*
EU	1100	88	8561	779
FRANKR			451	70
NIEDL			4983	429
IRLAND	1100	88	1760	138
AUSF	16*	11*	1691*	267*
EU	11	8	1631	229
NIEDL			754	76
0404 10 28				
MOLKPULV MIT ZUCK PROT<15% MF>1,5-27%				
EINF	*	*	170*	28*
EU			170	28
AUSF	*	*	*	*
0404 10 32				
MOLKPULV MIT ZUCK PROT<15% MILCHF>27%				
EINF	*	*	*	*
AUSF	*	*	*	*
0404 10 34				
MOLKPULV MIT ZUCK PROT>15%MILCHF<1,5%				
EINF	*	*	3*	1*
EU			3	1
AUSF	11*	7*	38*	23*
EU	11	7	35	22
0404 10 36				
MOLKPULV MIT ZUCK PROT>15% MF>1,5-27%				
EINF	*	*	34*	7*
EU			34	7
AUSF	*	*	*	*
0404 10 38				
MOLKPULV MIT ZUCK PROT>15% MILCHF>27%				
EINF	*	*	33*	6*
EU			33	6
AUSF	*	*	*	10*
0404 10 48				
AND MOLKE OH ZUCK PROT<15%MILCHF<1,5%				
EINF	115795*	2126*	1117972*	20129*
EV	19837	395	140735	2786
LV			753	19
EU	95958	1731	975984	16788
NIEDL	3453	250	29066	2143
ITAL	11793	412	113953	4081
OESTER	80203	1058	823595	10382
SCHWZ			500	531
TSCHE	12050	308	86218	2205

Wichtigste Ursprungs- und Bestimmungs-Laender	OKTOBER 1999		JAN./OKT. 1999	
	dt = 100kg	1000 DM	dt = 100kg	1000 DM
KROAT	3179	42	28218	378
AUSF	53610*	1450*	3718830*	21909*
EU	53603	1395	3718823	21854
FRANKR	10083	141	63242	1390
NIEDL	37055	1161	3593946	19327
OESTER	5455	91	48743	1030
SKOREA	7	55	7	55
0404 10 52				
AND MOLKE OH ZUCK PROT<15% MF>1,5-27%				
EINF	*	*	*	*
AUSF	2901*	22*	8909*	50*
EU	2901	22	8909	50
0404 10 54				
AND MOLKE OH ZUCK PROT<15% MILCHF>27%				
EINF	*	*	*	*
AUSF	*	*	*	*
0404 10 56				
AND MOLKE OH ZUCK PROT>15%MILCHF<1,5%				
EINF	706*	54*	4956*	439*
EU	706	54	4956	439
FRANKR			736	74
NIEDL	706	54	4220	365
AUSF	14421*	555*	132536*	5638*
EU	14421	555	132536	5638
NIEDL	14421	555	132247	5624
0404 10 58				
AND MOLKE OH ZUCK PROT>15%MF>1,5-27%				
EINF	*	*	*	*
AUSF	*	*	*	*
0404 10 62				
AND MOLKE OH ZUCK PROT>15% MILCHF>27%				
EINF	*	*	*	*
AUSF	*	*	*	*
0404 10 72				
AND MOLKE MIT ZUCK PROT <15% MF <1,5%				
EINF	*	*	*	*
AUSF	*	*	10349*	664*
EU			10349	664
FRANKR			10349	664
0404 10 74				
AND MOLKE MIT ZUCK PROT<15%MF>1,5-27%				
EINF	*	*	11*	3*
EU			10	1
AUSF	*	*	*	*
0404 10 76				
AND MOLKE MIT ZUCK PROT <15% MF >27%				
EINF	*	*	37*	9*
EU			37	9
AUSF	*	*	*	*
0404 10 78				
AND MOLKE MIT ZUCK PROT >15% MF <1,5%				
EINF	8*	4*	1060*	512*
EU	8	4	1050	512
FINNL			1042	504
AUSF	4437*	1757*	22645*	8748*
EU	4437	1757	22645	8748
NIEDL	4437	1757	22645	8748
0404 10 82				
AND MOLKE MIT ZUCK PROT>15%MF>1,5-27%				
EINF	*	*	*	*
AUSF	*	*	200*	21*
EU			200	21
0404 10 84				
AND MOLKE MIT ZUCK PROT >15% MF >27%				
EINF	*	*	*	*
AUSF	*	*	*	*
0404 90 21				
MILCHERZEUGNISSE FG <1,5% OHNE ZUCKER				
EINF	3278*	620*	23557*	5997*
EU	3277	619	23556	5995
NIEDL	3264	614	23414	5927
AUSF	7972*	1202*	135119*	18081*
EU	6895	908	123058	14446
FRANKR	3986	297	66422	5590
NIEDL	2376	339	39067	4075
ITAL	10	3	5420	423
G BRIT		19	159	199
SPAN	522	250	6175	2686
BELGI			4671	1403
MEXIKO			8000	2057
PHILIP			340	68
SKOREA	1050	281	3217	1225
0404 90 23				
MILCHERZEUGNISSE FG>1,5-27% OH ZUCKER				
EINF	409*	114*	6382*	2765*
EU	409	114	6382	2765
FRANKR	150	74	5195	2443
IRLAND			259	61
FINNL			240	123
AUSF	166740*	1151*	180482*	13041*
EU	165840	235	170138	2372
NIEDL	165840	235	168287	1930
G BRIT			140	73
DAENM			120	68
GRIECH			1336	175
JAPAN	900	916	10337	10861
0404 90 29				
MILCHERZEUGNISSE FG >27% OHNE ZUCKER				
EINF	336*	53*	3592*	583*
EU	336	53	3592	583
NIEDL	336	53	3563	579
AUSF	8*	10*	1350*	1091*
EU	8	10	1166	940
NIEDL			355	201
G BRIT			735	660
S AFR			184	151
0404 90 81				
MILCHERZEUGNISSE FG <1,5% GEZUCKERT				
EINF	*	*	1063*	299*
EU			1063	299
FRANKR			1020	286
AUSF	594*	133*	2677*	547*
EU	94	12	927	136
OESTER	94	12	902	124
MEXIKO	500	121	1750	411
0404 90 83				
MILCHERZEUGNISSE FG>1,5-27% GEZUCKERT				
EINF	*	*	1970*	806*
EU			1970	806
G BRIT			371	110
IRLAND			1170	466
DAENM			150	74
OESTER			273	133
AUSF	56*	26*	114*	63*
EU	55	25	87	40
0404 90 89				
MILCHERZEUGNISSE FG >27% GEZUCKERT				
EINF	*	*	348*	174*
EU			348	174
NIEDL			348	174
AUSF	19*	8*	2922*	504*
EU	19	8	2922	504
ITAL			2843	470
0405 10 11				
BUTTER FETTGEHALT<85% UMSCHLIESS <1KG				
EINF	15497*	10498*	146885*	97129*
EU	15497	10498	146885	97129
FRANKR	215	216	4049	3230
NIEDL	9284	6167	118643	78446
G BRIT	31	29	489	115
IRLAND	2200	1309	8196	4983
DAENM	2944	2087	8813	6016
SCHWED			323	194
OESTER	699	610	3646	3133
BELGI	114	71	1460	949
AUSF	11463*	6735*	111028*	64276*
EU	8676	5789	81885	53366
FRANKR	4645	3069	26315	17894
NIEDL	33	22	13309	5635
ITAL	2554	1613	22736	14878
G BRIT	305	286	5099	4191
IRLAND	31	26	1182	991
DAENM	72	37	2033	1060
GRIECH	89	67	3498	2891
SPAN	452	293	2806	2000
OESTER	271	209	2752	2221
BELGI	161	131	1703	1400
SCHWZ			460	232
TSCHE	178	90	2660	1174
UNGARN	36	13	757	247
RUMAEN	158	73	1242	583
BULGAR	879	193	3787	1122
RUSSLD	399	120	1396	488
GEORG			923	213
ASERB	53	22	694	221
KROAT	134	50	1757	638
B HERZ	510	190	6228	2100
MAZED	215	87	1348	553
MAROKK			545	220
NIGERI	2	1	735	278
NAMIB	25	9	241	94
CHILE			686	227
ZYPERN			583	274
LIBAN			203	72
SAUDIA	7	5	496	308
A EMIR			145	61
SCHIFF	76	30	1395	471
0405 10 19				
ANDERE BUTTER FETTGEHALT <85%				
EINF	78886*	49006*	629184*	394521*
EV	561	128	3147	863
AUS LG	653	166	17622	6175
EU	76303	47862	587454	377377
FRANKR	3797	1995	27465	14220
NIEDL	20417	11982	142104	86736
ITAL	3220	1741	23561	13166
G BRIT	1880	1010	25273	14388
IRLAND	38463	26216	304446	210389
DAENM	1431	823	13235	7670
PORTUG	2303	1339	6846	3947
SPAN			220	131
SCHWED			8094	4787
FINNL	3870	2208	26134	15511
OESTER	2	2	848	498
BELGI	920	546	9228	5934
ESTLD			3228	1253
LETTLD	9	3	3192	1239
LITAU	11	4	3368	1219
POLEN			6491	2655
TSCHE	306	101	5566	1939
SLOWAK	16	6	1701	674
UNGARN	121	29	3622	1077
SLOWEN			489	150
S AFR			720	213
AUSTRL			2027	860
NEUSEE	2120	1001	11326	5865
AUSF	12538*	5525*	235790*	120293*
EU	7175	4073	174781	102864
FRANKR	67	33	29818	17198
NIEDL	160	106	26369	15136
ITAL	1793	1059	31550	18445
G BRIT			1002	582
IRLAND			1595	1011
DAENM	3260	1799	14859	8678
GRIECH	20	13	1243	771
SPAN			1478	904
FINNL			1551	1250
OESTER	1090	590	5424	3123
BELGI	785	473	59700	35258
SCHWZ			54	103
TUERK			1396	436
LITAU			189	57
POLEN			1603	472
TSCHE			682	188
UNGARN			582	174
RUMAEN	190	61	798	250
RUSSLD	3247	880	26026	7207
GEORG			600	152
ASERB			394	94
KASACH			1320	397
TURKM			380	98
USBEK	1680	438	20235	5647
BR JUG			600	212
MAZED			306	86
MAROKK			760	231
KUBA			190	56
LIBAN			970	348
SAUDIA			2140	683
A EMIR			380	109
SINGAP	180	52	180	52

Wichtigste Ursprungs- und Bestimmungs-Laender	OKTOBER 1999		JAN./OKT. 1999	
	dt = 100kg	1000 DM	dt = 100kg	1000 DM
0405 10 30				
REKOMBINIERTE BUTTER FETTGEHALT <85%				
EINF	4587*	2090*	28250*	13985*
EU	4587	2090	28250	13985
NIEDL	3738	1659	13240	6315
BELGI	848	430	15004	7661
AUSF	13*	6*	556*	336*
EU	13	6	556	324
0405 10 50				
MOLKENBUTTER FETTGEHALT <85%				
EINF	1024*	528*	9522*	4831*
AUS LG			695	224
EU	979	515	7799	4193
FRANKR			263	136
NIEDL	191	97	191	97
G BRIT			1010	567
IRLAND	785	416	6305	3373
LITAU			585	189
UNGARN			240	126
AUSTRL	45	13	898	323
AUSF	20*	11*	994*	529*
EU	20	11	994	529
FRANKR			220	127
G BRIT			625	302
0405 10 90				
ANDERE BUTTER				
EINF	3178*	1760*	34406*	19736*
LV			50	22
EU	3178	1760	34146	19629
FRANKR	150	69	1680	1207
NIEDL	1732	973	16143	8787
G BRIT			213	135
DAENM	8	7	969	621
PORTUG	918	525	4830	2680
OESTER			1345	810
BELGI	370	185	8955	5177
LETTLD			210	85
AUSF	374*	196*	3418*	1969*
EU	374	196	3004	1867
FRANKR			1103	645
NIEDL			347	194
ITAL	143	66	164	74
DAENM			361	267
BELGI	231	129	976	584
RUSSLD			396	90
0405 20 10				
MILCHSTREICHFETTE FETTGEHALT >39<60%				
EINF	*	*	*	*
AUSF	86*	52*	552*	333*
EU	86	52	552	333
ITAL	86	52	541	327
0405 20 30				
MILCHSTREICHFETTE FETTGEHALT 60-75%				
EINF	124*	140*	1390*	1764*
EU	124	140	1390	1764
IRLAND	108	124	1126	1557
AUSF	638*	775*	6746*	8728*
EU	563	727	6402	8466
FRANKR	152	204	1031	1377
NIEDL	12	11	553	583
ITAL	15	17	174	187
OESTER	173	182	1959	2389
BELGI	180	269	2461	3606
0405 20 90				
MILCHSTREICHFETTE FETTGEHALT >24<60%				
EINF	*	*	*	*
AUSF	*	1*	1*	14*
EU		1	1	14
0405 90 10				
BROTAUFSTR FETTG>99,3% WASSERG<0.5%				
EINF	13386*	7022*	155052*	83431*
LV			7	8
AUS LG			282	110
EU	13223	6917	154033	82932
FRANKR	774	387	10070	5186
NIEDL	8068	4187	98446	53264
ITAL			751	393
G BRIT	1140	775	7680	5152
SCHWED			250	174
BELGI	3241	1568	36836	18763
SCHWZ			407	216
AUSTRL	162	105	612	283
AUSF	3976*	2841*	32035*	22649*
EU	3976	2841	30645	22122
FRANKR	881	424	3157	1592
NIEDL	250	118	972	480
ITAL	2117	1596	19753	15361
DAENM			2120	1577
GRIECH			135	77
OESTER	231	147	3586	2560
BELGI	497	256	921	474
LIBYEN			1390	527
0405 90 90				
ANDERE BROTAUFSTRICHE				
EINF	2670*	1371*	18525*	10592*
EU	2670	1371	18525	10592
NIEDL		1	984	563
G BRIT	1	1	107	84
BELGI	2669	1369	17400	9927
AUSF	8*	6*	1806*	1030*
EU	8	6	1801	1027
DAENM			397	205
GRIECH			890	533
0406 10 20				
FRISCHKAESE FETTGEHALT < 40 GHT				
EINF	30838*	19500*	282726*	170128*
AUS LG	17	10	17	10
EU	30669	19375	281315	168913
FRANKR	3182	1416	96974	40673
NIEDL	5	4	427	190
ITAL	2741	2067	31704	24343
G BRIT	599	342	8761	5012
DAENM	22173	14860	129225	93770
OESTER	1934	660	14064	4805
NORWEG	152	115	1388	1190
AUSF	48519*	20952*	680143*	286423*
EV			340	71
EU	46692	19986	651441	273363
FRANKR	1790	786	36557	12846
NIEDL	6372	2968	88239	32344
ITAL	17285	7701	187304	83533
G BRIT	3521	1469	107129	47623
IRLAND	221	57	4425	1920
DAENM	898	232	13814	4593
GRIECH	692	219	7428	3426
PORTUG	958	330	12089	3643
SPAN	2326	1011	26559	9876
SCHWED	105	47	11171	5535
FINNL	356	125	4459	1649
OESTER	9297	4318	107021	50921
BELGI	3008	689	44492	15053
LUXEMB	64	34	764	401
SCHWZ	166	116	2955	1995
MALTA	10	7	505	404
POLEN	48	16	2121	687
TSCHE	415	108	3560	1084
UNGARN	28	14	7706	1884
RUSSLD	117	71	5692	1861
SLOWEN	108	69	679	504
KROAT	81	51	331	213
ZYPERN	162	149	787	764
LIBAN	76	94	500	586
SAUDIA			561	699
KUWAIT	82	98	589	715
A EMIR			496	612
OMAN			127	144
JAPAN	172	90	701	261
0406 10 80				
ANDERER FRISCHKAESE FETTGEH >40 GHT				
EINF	3929*	3239*	43403*	37576*
EU	3929	3238	43403	37575
FRANKR	730	663	9176	8876
NIEDL	33	31	1522	1259
ITAL	3060	2480	30903	25808
OESTER	97	56	1405	1320
AUSF	2933*	919*	14259*	5314*
EU	2889	858	13969	5034
FRANKR	24	16	219	217
NIEDL	2333	596	8343	2536
ITAL	87	42	336	223
DAENM	105	61	2117	729
OESTER	224	114	1151	612
BELGI	97	24	1057	438
0406 20 10				
GLARNER KRAEUTERKAESE GERIEBEN PULVER				
EINF	101*	50*	1066*	904*
EU	101	50	1045	879
IRLAND	96	47	882	728
AUSF	44*	5*	63*	19*
EU	44	5	63	19
0406 20 90				
KAESE ALLER ART GERIEBEN PULVERFORM				
EINF	14037*	11776*	144554*	116866*
EU	14036	11775	144553	116864
FRANKR	6665	5268	58266	46382
NIEDL	3101	2092	48926	31795
ITAL	2495	2909	24225	27521
G BRIT	6	2	298	484
IRLAND	76	65	288	249
DAENM	1520	1315	10544	8970
OESTER	76	65	267	263
BELGI	97	59	1689	1148
AUSF	3672*	2444*	22182*	16888*
EU	3619	2389	21811	16483
FRANKR	1012	717	9580	6823
NIEDL	1852	1002	4864	2934
ITAL	324	200	1907	1336
DAENM	2	1	246	255
SPAN	5	4	381	348
SCHWED			248	140
OESTER	306	259	3032	2347
BELGI	74	175	1250	2051
0406 30 10				
SCHMELZKAESE A EMMENTALER USW F EVKF				
EINF	1166*	592*	10541*	5856*
EU	637	367	6842	4025
NIEDL	599	329	6375	3568
OESTER	33	33	387	385
SCHWZ	529	225	3699	1840
AUSF	471*	218*	537*	257*
EU	471	217	528	250
DAENM	400	206	400	206
0406 30 31				
SCHMELZKAESE FG <36GHT <48GHT TROCKM				
EINF	7187*	3578*	58140*	30828*
LV			192	65
EU	7184	3575	57927	30741
FRANKR			2615	1411
NIEDL	1748	1214	18047	12988
ITAL	53	27	727	576
G BRIT			411	197
DAENM	30	26	259	178
OESTER	2434	1236	8624	5009
BELGI	2912	1067	27212	10360
NEUSEE			192	65
AUSF	34755*	17723*	258819*	145367*
EV	4757	1920	35259	14182
EU	28874	15167	211602	124091
FRANKR	5624	2841	50042	26642
NIEDL	810	543	10635	6539
ITAL	8836	4597	47420	28039
G BRIT	3837	2301	34370	22717
DAENM	942	431	8912	4737
GRIECH	109	59	2100	1388
PORTUG	1439	644	5165	2792
SPAN	2640	1133	14355	8223
SCHWED			372	261
FINNL	202	147	2169	1569
OESTER	1131	616	8169	4608
BELGI	3186	1781	27337	16211
SCHWZ	451	256	5048	2989
MALTA	22	12	602	283
UNGARN	398	105	1973	992
RUMAEN	156	80	1153	595
BULGAR	32	17	568	278
SLOWEN	18	11	776	466
B HERZ	82	38	457	215
AEGYPT	182	90	1959	848
USA	3498	1388	27628	10598
VENEZU			91	63
ZYPERN	137	106	1359	908
LIBAN	535	219	2187	922
JORDAN			199	94
SAUDIA			550	344
KUWAIT	75	53	151	103
0406 30 39				
SCHMELZKAESE FG <36GHT >48GHT TROCKM				
EINF	4995*	4088*	34882*	25968*
EU	4977	4068	34763	25836
FRANKR	2908	2836	18284	15885
NIEDL	183	94	4080	2380
ITAL	41	33	407	362
G BRIT	195	98	5551	3243
DAENM	687	363	2875	1558
OESTER	518	294	1328	749
BELGI	444	349	2223	1643
AUSF	24551*	14981*	218986*	133224*
EV	9759	5388	82530	44863

Wichtigste Ursprungs- und Bestimmungs-Laender	OKTOBER 1999		JAN./OKT. 1999	
	dt = 100kg	1000 DM	dt = 100kg	1000 DM
EU	14530	9388	129553	83410
FRANKR	5364	3269	50961	31330
NIEDL	125	116	2441	1494
ITAL	539	467	3880	3484
G BRIT	985	514	9056	5661
DAENM	45	30	452	300
GRIECH	327	212	3099	2048
PORTUG	61	50	1000	746
SPAN	41	34	857	769
SCHWED	137	87	2024	1421
FINNL	483	307	6718	4270
OESTER	3166	2036	26137	16594
BELGI	3233	2242	22706	15141
MALTA	63	42	516	288
ESTLD	3	2	201	135
LITAU	2	1	226	146
POLEN	15	13	1267	728
TSCHE	7	4	458	275
UNGARN	64	42	738	474
RUMAEN	533	259	8559	3712
BULGAR	234	180	1191	771
UKRAIN	171	115	181	121
RUSSLD	3011	1787	27533	16309
USBEK			87	64
SLOWEN	50	35	441	338
KROAT	127	72	1368	786
B HERZ	70	40	814	493
LIBYEN			62	134
S AFR	5	4	1249	706
USA	1879	727	12147	4786
KANADA			150	126
MEXIKO			279	257
VENEZU			93	107
LIBAN	866	372	4426	1857
SAUDIA	1147	585	14510	7614
KUWAIT	1023	612	6665	3859
BAHRAI	189	96	755	394
A EMIR			577	378
JEMEN			126	74
JAPAN	257	365	1376	1856
AUSTRL	227	244	2189	2082
0406 30 90				
AND SCHMELZKAESE FETTGEHALT > 36 GHT				
EINF	4*	10*	290*	334*
EU	4	10	290	334
AUSF	113*	29*	618*	177*
EU	112	28	602	165
0406 40 10				
ROQUEFORT				
EINF	472*	959*	4374*	8816*
EU	470	954	4346	8762
FRANKR	459	942	4290	8674
AUSF	2*	6*	12*	36*
EU	2	4	8	24
0406 40 50				
GORGONZOLA				
EINF	2213*	2457*	22920*	25339*
EU	2213	2457	22920	25339
ITAL	2208	2451	22762	25150
AUSF	38*	47*	328*	418*
EU	38	46	323	402
OESTER	31	38	240	297
0406 40 90				
AND KAESE MIT SCHIMMELBILDUNG IM TEIG				
EINF	5816*	5995*	45971*	48112*
EU	5816	5995	45971	48111
FRANKR	105	114	6671	7027
NIEDL	19	23	292	324
ITAL	305	336	3419	3827
G BRIT	31	42	307	395
DAENM	5300	5421	34801	36137
OESTER	7	8	134	135
BELGI	41	39	338	253
AUSF	8207*	8190*	73081*	74567*
EU	6136	6111	56491	57182
FRANKR	140	128	2498	2352
NIEDL	631	844	7046	9048
ITAL	1611	1396	13178	11456
G BRIT	487	485	5530	5775
DAENM	121	94	1422	849
GRIECH	81	71	589	503
SPAN	1775	1316	13961	10689
SCHWED	648	755	6194	7104
OESTER	591	969	5374	8571
BELGI			158	237
NORWEG	52	76	479	681
SCHWZ	173	250	1762	2537
POLEN	245	189	1571	1241
TSCHE	87	68	1294	935
SLOWAK	25	23	274	265
BULGAR	70	49	763	534
RUSSLD	395	263	1640	1101
SLOWEN	120	109	1065	975
USA	453	528	3270	3674

Wichtigste Ursprungs- und Bestimmungs-Laender	OKTOBER 1999		JAN./OKT. 1999	
	dt = 100kg	1000 DM	dt = 100kg	1000 DM
KANADA	116	218	1198	2314
BRASIL	19	11	148	88
JAPAN	62	79	660	846
0406 90 01				
ANDERE KAESE FUER DIE VERARBEITUNG				
EINF	12431*	4759*	92764*	40026*
EV	3502	940	28564	7582
AUS LG	3502	940	28564	7582
EU	3759	1963	39788	21283
FRANKR	3	5	509	273
NIEDL	624	349	22389	12427
ITAL	12	21	303	172
G BRIT	2974	1503	12731	6729
IRLAND			1852	745
DAENM	85	35	1208	491
SCHWED			198	76
OESTER	56	45	585	358
KANADA	402	82	2311	473
AUSTRL	8342	1788	18611	6283
NEUSEE	1905	917	31831	11959
AUSF	10973*	5855*	92116*	50517*
EU	10973	5855	92116	50517
NIEDL	167	50	710	251
ITAL	9229	5061	85179	47418
DAENM	1139	597	1251	626
GRIECH			210	133
SPAN			2223	1222
BELGI	438	147	2189	727
LUXEMB			242	56
0406 90 02				
EMMENT USW>45% LAIB >401,85-430,62EUR				
EINF	388*	342*	7630*	5753*
EU	388	342	7630	5753
FRANKR			543	363
NIEDL	168	147	4754	3368
DAENM	124	100	1208	987
OESTER	88	90	1087	1000
AUSF	340*	231*	790*	559*
EU	340	231	790	559
OESTER	326	215	689	460
0406 90 03				
EMMENTALER USW FG>45% LAIB >430,62EUR				
EINF	3464*	4678*	43656*	58859*
EU	74	96	1228	1472
NIEDL			127	185
OESTER	63	82	950	1080
SCHWZ	3390	4582	42427	57386
AUSF	773*	885*	801*	932*
EU	770	880	792	918
NIEDL	764	872	765	874
0406 90 04				
EMMENT USW 45% ST RINDE>430,62-459,39				
EINF	67*	78*	125*	130*
EU	67	78	125	130
OESTER	48	61	50	63
AUSF	4*	7*	151*	139*
EU	4	7	151	139
0406 90 05				
EMMENT USW FG>45% ST RINDE >459,39EUR				
EINF	1791*	2377*	26922*	28639*
EU	453	459	2039	1962
NIEDL	441	445	1123	974
OESTER	11	13	915	986
SCHWZ	1338	1918	24883	26677
AUSF	3*	3*	735*	475*
EU	3	3	735	475
FRANKR	1	1	702	434
0406 90 06				
EMMENT USW>45% ST OH RINDE >499,67EUR				
EINF	40*	46*	1092*	1017*
EU	38	43	1043	946
FRANKR	24	27	572	562
OESTER	1	1	306	228
AUSF	2*	4*	35*	46*
EU	2	4	35	46

Wichtigste Ursprungs- und Bestimmungs-Laender	OKTOBER 1999		JAN./OKT. 1999	
	dt = 100kg	1000 DM	dt = 100kg	1000 DM
0406 90 13				
ANDERER EMMENTALER				
EINF	8757*	5293*	60219*	38332*
EU	5111	3757	29979	23806
FRANKR	542	678	5098	5365
NIEDL	587	393	6349	4712
ITAL	34	43	251	218
G BRIT			355	248
DAENM	2465	1369	6455	4012
GRIECH			95	67
FINNL	10	8	510	292
OESTER	1452	1265	10800	8865
SCHWZ	2760	1035	20692	8910
SLOWEN	23	10	424	191
NEUSEE	863	491	9071	5401
AUSF	43557*	27128*	381767*	248667*
EU	34712	22201	310545	208064
FRANKR	11575	7043	108110	68979
NIEDL	421	272	8139	5002
ITAL	13431	8816	76833	55708
G BRIT	95	70	721	565
IRLAND			2569	2676
DAENM	1607	1031	9302	5322
GRIECH	163	116	2607	1835
PORTUG	46	35	450	339
SPAN	1025	744	11281	8050
FINNL	13	10	485	397
OESTER	2905	1946	30785	20600
BELGI	3387	2085	58731	37194
LUXEMB	44	33	542	397
TSCHE	135	75	941	650
SLOWAK	275	163	1847	1157
UNGARN	243	142	1332	792
RUMAEN	97	56	427	248
RUSSLD	312	176	1741	1023
KROAT	537	303	4306	2452
B HERZ	242	138	1852	1044
LIBYEN	2	2	114	150
S AFR	75	38	308	156
USA	6424	3539	54472	30628
MEXIKO			172	126
BRASIL			390	183
CHILE			95	50
ARGENT			140	71
LIBAN	193	96	984	515
AUSTRL			194	146
SCHIFF	61	33	454	260
0406 90 15				
ANDERER GREYERZER SBRINZ				
EINF	751*	379*	9709*	4606*
EU	70	115	566	880
FRANKR	70	115	268	592
NIEDL			38	55
ITAL			57	105
OESTER			103	128
SCHWZ	681	264	9143	3726
AUSF	*	1*	9119*	4950*
EU			9119	4945
NIEDL			8080	4346
DAENM			209	113
SPAN			303	173
OESTER			527	313
0406 90 17				
ANDERER BERGKAESE APPENZELLER				
EINF	1080*	1355*	9467*	11790*
EU	788	887	7564	8753
FRANKR	346	439	2979	3748
ITAL	62	75	643	797
DAENM			62	61
OESTER	359	354	3708	3968
SCHWZ	292	468	1903	3036
AUSF	1269*	1103*	10856*	9453*
EU	1259	1096	10824	9428
NIEDL	114	126	1096	1249
ITAL	1085	915	9034	7516
BELGI			460	428
0406 90 18				
FROMAGE FRIBOURGEOIS USW				
EINF	395*	651*	4798*	5639*
EU	9	18	168	306
SCHWZ	386	633	4630	5333
AUSF	2*	4*	26*	44*
EU	2	4	26	44
0406 90 19				
GLARNER KRAEUTERKAESE (SCHABZIGER)				
EINF	90*	145*	1879*	2646*
EU	90	145	1320	1943
FRANKR	89	144	1302	1922
SCHWZ			569	703
AUSF	8*	10*	52*	68*

Wichtigste Ursprungs- und Bestimmungs-Laender	OKTOBER 1999		JAN./OKT. 1999	
	dt = 100kg	1000 DM	dt = 100kg	1000 DM
EU			6	8
0406 90 21				
CHEDDAR				
EINF	12134*	5916*	60000*	29557*
EV	260	105	1213	475
LV			2620	979
AUS LG			325	119
EU	8712	4542	44083	22953
FRANKR	5	8	299	190
NIEDL	681	295	3144	1291
G BRIT	1123	589	12067	6678
IRLAND	6364	3422	20449	10848
DAENM	473	188	6170	2791
BELGI	16	10	1861	1106
LETTLD	1506	565	2947	1119
S AFR			191	66
AUSTRL	1724	707	8821	3646
NEUSEE	192	102	3867	1726
AUSF	13789*	7535*	210111*	117486*
EV			14	13
EU	12801	7129	196773	111174
FRANKR	1790	902	20459	11156
NIEDL	138	79	1358	747
ITAL	1692	982	40956	23577
G BRIT	6380	3545	88953	49878
IRLAND	846	475	1056	593
DAENM	624	363	11996	6790
GRIECH	10	6	4547	2670
SPAN	282	175	3288	2061
OESTER	381	225	4832	2735
BELGI	657	376	19318	10961
TUERK			191	107
RUMAEN			767	268
RUSSLD	127	58	572	270
ALGER			4988	2739
SAUDIA	720	279	4857	2005
JAPAN	10	4	810	285
0406 90 23				
EDAMER				
EINF	18008*	10215*	171946*	100866*
EU	17816	10109	171530	100671
NIEDL	16549	9396	153115	90223
ITAL	29	16	477	312
DAENM			512	280
SCHWED			204	85
OESTER	1077	599	16572	9345
BELGI	152	91	609	383
POLEN			224	89
NEUSEE	192	106	192	106
AUSF	62232*	32262*	420847*	225818*
EV			6	7
EU	51176	27810	347960	193894
FRANKR	1384	924	11112	7428
NIEDL	510	242	32871	16252
ITAL	29973	16089	161468	89324
G BRIT	463	258	5441	3013
DAENM	3797	2088	12780	6597
GRIECH	1607	829	23833	13235
PORTUG	488	285	14736	8611
SPAN	7946	4405	57255	33213
SCHWED	1257	640	8017	4345
FINNL	880	450	2564	1428
OESTER	2451	1362	14043	8261
BELGI	410	230	3674	2073
CEUTA			210	106
MALTA			345	199
LITAU			197	74
TSCHE	407	173	1673	559
UNGARN	286	149	570	292
RUSSLD	6075	2301	33183	12025
USBEK	194	124	1379	842
KROAT	51	23	1063	447
B HERZ	1414	530	9825	3946
MAZED	94	33	1117	467
LIBYEN	2	1	15776	9229
KANADA	28	17	677	411
VENEZU	295	136	797	361
BRASIL	1792	813	2152	961
ZYPERN			378	195
SAUDIA			175	56
SCHIFF	188	20	642	247
0406 90 25				
TILSITER				
EINF	2396*	2077*	9782*	8989*
EU	2227	1884	8233	7232
NIEDL	13	11	359	277
OESTER	2209	1868	7849	6926
SCHWZ	169	193	1549	1757
AUSF	8157*	4070*	45301*	24987*
EU	2742	1728	26545	16844
NIEDL	49	20	1515	713
ITAL	447	261	4909	2987
DAENM	664	349	4870	2651
SPAN	91	65	1031	695
SCHWED	560	329	4532	2646
OESTER	773	602	7559	5850
BELGI	98	61	1635	962
LITAU			264	96

Wichtigste Ursprungs- und Bestimmungs-Laender	OKTOBER 1999		JAN./OKT. 1999	
	dt = 100kg	1000 DM	dt = 100kg	1000 DM
UNGARN	64	29	701	287
RUSSLD	5210	2218	16224	6712
0406 90 27				
BUTTERKAESE				
EINF	6160*	6607*	32604*	34908*
EU	6139	6578	32398	34765
FRANKR	4335	4583	16760	17447
NIEDL	1083	1411	10787	13392
ITAL	81	88	682	744
DAENM	311	216	2404	1525
OESTER	310	257	1714	1590
AUSF	1309*	856*	11707*	7529*
EU	987	636	9674	6244
NIEDL	6	4	524	323
ITAL	922	592	8475	5395
SCHWED	6	4	142	87
OESTER	42	26	596	320
USA	143	106	882	634
KANADA	123	88	728	514
0406 90 29				
KASHKAVAL				
EINF	*	*	164*	140*
EU			156	136
AUSF	*	*	101*	110*
EU			101	110
0406 90 31				
FETA IN BEHAELTERN MIT SALZLAKE USW				
EINF	5314*	4823*	53636*	47677*
EU	5314	4823	53509	47658
FRANKR	1651	1676	19583	19458
DAENM	187	114	2279	1448
GRIECH	3474	3031	31399	26558
OESTER			49	52
AUSF	515*	413*	4375*	3617*
EU	507	400	4173	3340
FRANKR	376	296	2649	2086
NIEDL			368	285
DAENM	62	52	273	232
OESTER	31	23	383	322
SCHWZ	8	13	196	270
0406 90 33				
ANDERER FETA				
EINF	8013*	6240*	69578*	56337*
EU	8013	6240	69578	56337
FRANKR	1423	1629	14291	15948
NIEDL	41	42	1633	1086
ITAL	10	8	362	365
G BRIT	3	5	288	265
DAENM	4486	2790	25184	15111
GRIECH	2019	1724	26759	22715
SPAN			892	631
AUSF	3239*	2125*	42773*	32356*
EU	1929	1615	34592	27768
FRANKR	297	193	8554	5767
NIEDL	260	171	4279	2976
ITAL	197	262	1272	1220
G BRIT	159	132	3656	3402
SPAN	152	109	1369	886
FINNL	94	84	954	879
OESTER	581	526	10780	9766
BELGI	148	101	3344	2507
SCHWZ	116	124	2103	2249
UNGARN	104	37	849	297
RUSSLD	572	164	2215	719
MAZED			135	67
KUWAIT	320	91	960	278
0406 90 35				
KEFALO-TYRI				
EINF	17*	19*	226*	263*
EU	17	19	226	263
AUSF	1529*	1121*	9456*	7102*
EU	1529	1121	9099	6825
DAENM			352	261
GRIECH	1526	1120	8543	6413
SPAN			201	150
MALTA			280	216
0406 90 37				
FINLANDIA				
EINF	*	*	*	*
AUSF	*	*	*	1*

Wichtigste Ursprungs- und Bestimmungs-Laender	OKTOBER 1999		JAN./OKT. 1999	
	dt = 100kg	1000 DM	dt = 100kg	1000 DM
0406 90 39				
JARLSBERG				
EINF	1238*	840*	8360*	5334*
AUS LG			61	35
EU	6	6	94	108
NORWEG	1232	834	8266	5226
AUSF	6*	6*	15*	18*
EU	6	6	14	15
0406 90 50				
SCHAF- BUEFFELKAESE IN BEH SALZLAKE				
EINF	320*	354*	5419*	4815*
EU	218	270	3474	3346
NIEDL	20	22	267	218
ITAL	192	242	2596	2710
GRIECH	6	6	445	319
SCHWZ	20	20	362	452
TUERK			1138	703
ZYPERN	80	63	443	313
AUSF	14*	16*	192*	210*
EU	13	15	182	193
OESTER			79	75
0406 90 61				
GRANA PADANO PARMIGIANO REGGIANO				
EINF	1324*	1833*	20529*	26206*
EU	1324	1833	20529	26206
NIEDL			499	417
ITAL	1216	1702	16675	22265
DAENM	105	127	3288	3454
AUSF	9*	17*	390*	390*
EU	8	16	335	302
ITAL			268	170
0406 90 63				
FIORE SARDO PECORINO				
EINF	292*	403*	2944*	4079*
EU	292	403	2944	4079
ITAL	292	403	2939	4068
AUSF	16*	27*	156*	252*
EU	16	27	156	251
0406 90 69				
AND KAESE FETTG <40GHT WASSERG <47GHT				
EINF	1078*	954*	15860*	12826*
EU	936	874	15220	12422
FRANKR	11	15	333	324
NIEDL	594	506	7419	5331
ITAL	124	179	2019	2580
DAENM	29	17	1578	898
GRIECH	41	38	762	531
SPAN			2320	1956
BELGI	118	103	484	494
LITAU	134	69	504	257
AUSF	1380*	935*	8395*	6247*
EU	1308	865	7999	5787
ITAL	1084	670	6625	4699
GRIECH	208	179	610	526
OESTER	7	9	459	276
LIBYEN			90	146
0406 90 73				
PROVOLONE				
EINF	199*	238*	1999*	2216*
EU	199	238	1999	2216
ITAL	195	233	1948	2151
AUSF	2*	4*	22*	44*
EU		1	15	27
0406 90 75				
ASIAGO CACIOCAVALLO MONTASIO RAGUSANO				
EINF	37*	37*	506*	557*
EU	37	37	506	557
ITAL	27	30	392	433
AUSF	*	*	54*	31*
EU			54	31

Wichtigste Ursprungs- und Bestimmungs-Laender	OKTOBER 1999		JAN./OKT. 1999	
	dt = 100kg	1000 DM	dt = 100kg	1000 DM
0406 90 76				
DANBO FONTAL FONTINA FYNBO USW				
EINF	9634*	7889*	92704*	66074*
EU	9634	7889	92704	66074
NIEDL	331	231	53725	33889
ITAL	32	49	623	809
DAENM	9267	7595	38162	31158
AUSF	6540*	3453*	25250*	14115*
EU	5777	3120	22647	12909
NIEDL	16	19	424	285
ITAL	5397	2914	20021	11372
DAENM	362	186	1548	825
GRIECH			633	404
USA			107	77
ZYPERN			255	132
JAPAN	759	329	2222	980
0406 90 78				
GOUDA				
EINF	68176*	43082*	709558*	450237*
EV			20	7
AUS LG			2451	1027
EU	68176	43082	707097	449205
FRANKR	9	6	110	133
NIEDL	66295	41912	692339	440159
ITAL		1	1867	1212
G BRIT			1032	565
IRLAND			638	392
DAENM	47	21	893	452
SCHWED			214	96
OESTER	6	3	593	353
BELGI	1815	1135	9139	5790
POLEN			2441	1025
AUSF	32036*	15803*	308856*	159948*
EU	19759	10959	232599	129824
FRANKR	2064	1113	16504	9721
NIEDL	2435	1319	87375	46655
ITAL	5882	3260	37089	21172
G BRIT	542	293	3470	1842
DAENM	1679	765	12931	6636
GRIECH	390	197	12489	6622
PORTUG	73	39	845	510
SPAN	1373	854	14032	8696
SCHWED	2145	1113	20282	11148
OESTER	598	376	8846	5335
BELGI	2650	1610	18296	11235
LUXEMB	12	10	208	170
ESTLD	201	71	918	318
LITAU			192	71
TSCHE	100	37	572	237
RUSSLD	7840	2854	37714	13710
ASERB	156	59	473	179
USBEK			205	106
KROAT	260	119	1815	793
B HERZ	1403	533	11406	4776
MEXIKO	467	174	6472	2543
KUBA	170	95	2048	897
VENEZU	120	41	965	404
ZYPERN	14	12	822	464
SAUDIA			1402	674
JAPAN	1425	577	8487	3702
SCHIFF	87	40	338	165
0406 90 79				
ESROM ITALICO KERNHEM ST NECTAIRE USW				
EINF	9076*	7261*	43169*	35507*
EU	9076	7261	43169	35507
FRANKR	354	394	2898	3125
NIEDL	65	85	1963	1857
ITAL	208	240	2548	2584
DAENM	8246	6227	33336	24805
BELGI	202	314	2417	3125
AUSF	37*	39*	258*	295*
EU	34	36	238	277
0406 90 81				
CANTAL CHESHIRE WENSLEYDALE USW				
EINF	31*	24*	277*	297*
EU	20	12	205	216
AUSF	1*	4*	113*	62*
EU	1	1	113	37
0406 90 82				
CAMEMBERT				
EINF	18225*	14260*	115593*	86482*
EU	18225	14260	115593	86481
FRANKR	17788	13887	106684	78368
NIEDL	299	256	1513	1374
DAENM	4	6	6555	5885
OESTER	129	103	716	726
AUSF	1160*	1344*	11106*	13114*
EU	746	864	7718	8937
NIEDL	119	143	896	933
SPAN	15	18	268	306
OESTER	494	575	5273	6338
USA	100	128	556	718
KANADA	11	15	252	361
MEXIKO			70	86
JAPAN	1	2	513	693
AUSTRL	156	175	801	909
0406 90 84				
BRIE				
EINF	21031*	15155*	210062*	149882*
EU	21031	15155	210062	149881
FRANKR	20761	14871	206206	145491
NIEDL	24	30	483	475
ITAL	88	98	1927	2515
DAENM	48	44	655	585
OESTER	12	21	147	161
BELGI	98	91	607	621
AUSF	1952*	2098*	14862*	15764*
EU	1101	1068	9685	9265
NIEDL	97	110	692	791
ITAL	388	392	3067	3008
OESTER	515	467	4616	4137
BELGI			255	371
SCHWZ	65	93	740	1023
POLEN	81	87	572	608
USA	387	479	2049	2569
KANADA	163	183	391	464
JAPAN	2	3	177	258
AUSTRL	24	26	241	281
0406 90 85				
KEFALOGRAVIERA KASSERI				
EINF	107*	122*	1030*	1102*
EU	107	122	1030	1102
ITAL	14	16	262	245
GRIECH	88	101	733	823
AUSF	163*	133*	2674*	2291*
EU	163	133	2377	2084
GRIECH	163	133	2333	2019
AUSTRL			297	237
0406 90 86				
AND KAESE FETTGEH<40% WASSERG >47-52%				
EINF	6693*	5056*	58714*	43966*
EU	6683	5038	58385	43667
FRANKR	39	59	1137	1497.
NIEDL	6126	4354	53680	38109
IRLAND	4	4	100	84
DAENM	233	240	939	999
SPAN	40	73	403	500
BELGI	208	262	1744	2113
AUSTRL			218	109
AUSF	8230*	5127*	35886*	23639*
EU	8216	5120	35770	23550
FRANKR	2352	1507	11880	8230
NIEDL			1777	412
ITAL	3968	2356	11349	7179
G BRIT	77	50	848	507
DAENM	333	144	998	425
GRIECH	854	646	5088	3915
SPAN	325	213	2436	1740
OESTER	102	67	389	292
BELGI	178	119	936	648
0406 90 87				
AND KAESE FETTGEH<40% WASSERG >52-62%				
EINF	48965*	46023*	437048*	409780*
EV	34	9	539	105
LV			384	129
AUS LG	545	234	3624	1479
EU	46588	44725	423330	401607
FRANKR	2304	1907	49560	39789
NIEDL	35202	35895	326831	324319
ITAL	154	177	2685	3213
IRLAND	35	44	369	425
DAENM	5108	3865	25539	19175
GRIECH	41	34	727	561
SPAN	177	247	612	771
SCHWED	76	76	972	1117
OESTER	2971	2066	11654	8643
BELGI	489	383	4053	3259
NORWEG	108	81	1203	743
SCHWZ	265	346	2109	2744
TSCHE	81	10	3056	1368
SLOWAK	1340	606	4279	1957
ZYPERN	34	28	416	335
AUSTRL	514	196	988	339
NEUSEE			1172	402
AUSF	51211*	29629*	496971*	294417*
EU	45375	27071	442402	268972
FRANKR	32	37	1345	835
NIEDL	176	110	26787	15503
ITAL	34060	21586	316922	200956
G BRIT	1440	800	9737	5378
DAENM	5671	2096	36097	13695
GRIECH	1601	961	21709	14311
PORTUG	40	27	1035	692
SPAN	67	47	5969	3617
SCHWED	385	248	2714	1591
FINNL			600	399
OESTER	1903	1159	14777	9009
BELGI			4659	2914
SCHWZ	42	44	577	577
MARINO	202	120	202	120
POLEN	123	72	243	141
TSCHE	21	12	425	266
RUSSLD	1366	610	4647	2294
B HERZ	83	48	245	115
LIBYEN			4335	2892
USA			237	111
BRASIL			249	124
ZYPERN	170	101	1773	1056
JAPAN	3537	1347	39308	16182
AUSTRL	107	78	480	357
0406 90 88				
AND KAESE FETTGEH<40% WASSERG >62-72%				
EINF	18622*	19122*	197194*	183366*
EU	18618	19115	196920	183134
FRANKR	14680	16560	159727	161507
NIEDL	470	271	4777	3202
ITAL	848	795	10556	9691
DAENM	2589	1454	8207	5148
SPAN	1	2	57	87
SCHWED			2851	2865
BELGI	7	8	300	282
TUERK			125	53
AUSF	10458*	6248*	91228*	57582*
EU	10270	5988	89492	54761
FRANKR	575	321	5046	2939
NIEDL	122	78	1449	932
ITAL	7626	4335	67340	40502
G BRIT	129	82	837	563
DAENM	169	40	937	202
GRIECH	25	22	1608	1030
PORTUG	49	28	417	235
SPAN	58	45	349	347
FINNL	68	84	1035	859
OESTER	1181	833	7182	4973
BELGI	242	124	3220	2018
SCHWZ	63	123	672	1560
USA	61	58	327	331
AUSTRL	2	2	80	83
0406 90 93				
AND KAESE FETTGEH <40% WASSERGEH >72%				
EINF	4529*	3629*	69004*	56943*
EU	4529	3629	69000	56935
FRANKR	231	239	5842	6099
NIEDL	592	310	798	525
ITAL	3693	3069	61698	49922
SPAN			420	207
AUSF	6789*	3344*	38959*	17894*
EU	6789	3344	38959	17894
FRANKR	318	124	3070	1181
NIEDL	608	215	6653	2313
ITAL	3151	1624	14840	7391
G BRIT			5224	2966
DAENM	461	208	1476	719
OESTER	107	46	1354	509
BELGI	2144	1127	6342	2815
0406 90 99				
ANDERE KAESE				
EINF	6262*	5268*	98482*	78715*
EU	6247	5253	98316	78518
FRANKR	1755	1400	24228	18938
NIEDL	1683	1553	32784	27635
ITAL	337	329	6398	6308
G BRIT	251	3	10799	6021
IRLAND	181	183	1430	1364
DAENM	1191	1008	9492	9096
GRIECH	132	123	1331	1257
SPAN	6	8	116	154
SCHWED			2466	1060
OESTER	148	160	1767	1924
BELGI	563	486	7464	4719
AUSF	9366*	5726*	52822*	35801*
EU	9334	5668	52374	35308
FRANKR	12	5	423	346
NIEDL	170	91	2975	2109
ITAL	3426	1797	16493	10163
G BRIT	39	24	994	674
IRLAND			1723	859
DAENM	140	23	1763	589
GRIECH	3878	2266	14343	8820
SPAN	53	82	2424	1760
SCHWED			397	231
OESTER	724	892	4406	5083
BELGI	868	465	6247	3447
0407 00 11				
BRUTEIER V TRUTHUEHNERN OD GAENSEN				
	STUECK		STUECK	
EINF	1436451*	2835*	14154386*	25572*

Wichtigste Ursprungs- und Bestimmungs-Laender	OKTOBER 1999 dt = 100kg	OKTOBER 1999 1000 DM	JAN./OKT. 1999 dt = 100kg	JAN./OKT. 1999 1000 DM
GEW DT	1303		12785	
EV	1065000	1717	6549400	9865
LV	198400	296	2215600	3211
EU	23000	38	3816186	7740
FRANKR	23000	38	2296300	3173
ITAL			40000	53
G BRIT			1440151	4443
USA	150051	784	2422700	6038
KANADA	1263400	2013	7915500	11794
AUSF	31342*	50*	978768*	1628*
GEW DT	27		874	
EU			508262	868
NIEDL			508262	868
TSCHE	27000	43	392853	629
0407 00 19				
BRUTEIER VON ANDEREM HAUSGEFLUEGEL				
	STUECK		STUECK	
EINF	1797794*	691*	23947335*	8751*
GEW DT	1378		17957	
EU	1797594	690	23730055	8538
FRANKR	25800	9	672641	335
NIEDL	1738416	661	15901183	5215
ITAL			360000	116
G BRIT			3847927	1932
DAENM	33378	20	2831664	905
CHILE			104820	96
AUSF	8703407*	3082*	69100955*	26338*
GEW DT	4987		39648	
EU	5883518	2024	36260884	14527
FRANKR	29200	38	518869	499
NIEDL	3567348	1037	21970132	7793
ITAL	221580	89	5188530	2050
GRIECH	1966320	734	7176240	2685
SPAN	42750	59	601750	765
OESTER	28806	31	502617	431
BELGI	20444	26	170306	170
SCHWZ	81313	28	1510569	476
TUERK			2295200	817
RUSSLD	180506	63	1265812	448
SAUDIA	823000	285	8472088	2907
BAHRAI	393500	161	4807440	1717
KATAR	212400	86	356400	140
A EMIR	706160	278	7702660	2908
JEMEN			555882	160
THAIL			55897	78
INDONE			623840	182
MALAYS	36000	14	1025343	397
0407 00 30				
AND HAUSGEFLUEGELEIER FRISCH				
	1000 ST		1000 ST	
EINF	316249*	30503*	4555853*	301551*
GEW DT	194844		1941553	
EV			1215954	366
EU	316249	30503	3342735	301138
FRANKR	10667	1422	194158	22895
NIEDL	288768	27416	2889654	258240
G BRIT			27064	1725
DAENM	1730	178	23759	2182
GRIECH	1015	78	7488	521
SPAN	2736	183	23632	1804
SCHWED			6435	310
FINNL			1037	59
OESTER	1826	269	24299	3091
BELGI	3540	522	122317	11690
LUXEMB	5967	435	22135	1588
POLEN			610550	301
AUSF	126298*	9862*	1038127*	77342*
GEW DT	80572		554330	
EU	87812	6146	556826	43812
FRANKR	9059	811	60544	4282
NIEDL	22171	1369	226114	16711
ITAL	19106	943	36118	2191
G BRIT	2885	188	38763	3316
DAENM	12891	895	45668	3634
GRIECH			2027	337
SCHWED	10869	860	50099	4223
OESTER	10002	1005	82204	7743
BELGI	33	5	10159	982
LUXEMB	796	70	3094	270
SCHWZ	12885	1647	249585	14734
BR JUG	306	15	905	68
A EMIR	449	30	4379	309
HONGK	23522	1915	208707	16411
SCHIFF			11566	1447
0407 00 50				
ANDERE EIER IN DER SCHALE				
	STUECK		STUECK	
EINF	96588*	16*	1006995*	442*
GEW DT	13		479	
EU	96588	16	903845	411
FRANKR	96588	16	668864	245
NIEDL			139938	88
SPAN			90700	74
AUSF	5460*	2*	168088*	51*
GEW DT	2		75	
EU	5460	2	168088	51
0408 11 20				
EIGELB GETROCKNET UNGENIESSBAR				
	DT		DT	
EINF	6*	3*	50*	38*
EU	6	3	50	38
AUSF	*	3*	107*	14*
EU			107	11
0408 11 80				
ANDERES EIGELB GETROCKNET				
EINF	995*	597*	10670*	7550*
AUS LG			1001	645
EU	995	597	9669	6905
FRANKR	198	111	1185	884
NIEDL	586	357	4890	3463
ITAL			82	53
DAENM			637	460
SCHWED	200	123	1627	1045
BELGI	10	5	1162	922
TSCHE			345	259
USA			656	385
AUSF	328*	199*	1010*	495*
EU	252	155	914	437
NIEDL	9	7	458	201
SPAN	230	139	275	172
0408 19 20				
ANDERES EIGELB UNGENIESSBAR				
EINF	*	*	76*	29*
EU			76	28
AUSF	*	*	*	2*
0408 19 81				
ANDERES EIGELB FLUESSIG				
EINF	13960*	2235*	95285*	22501*
EU	13960	2235	95285	22501
FRANKR	4253	646	13129	3048
NIEDL	9373	1487	75533	17164
G BRIT			260	97
DAENM			430	68
BELGI	334	102	5753	2048
AUSF	927*	321*	9284*	3535*
PV	100	22	1384	404
EU	595	177	3822	1316
NIEDL	111	40	461	208
ITAL	232	59	948	314
DAENM	145	40	1540	488
OESTER	99	34	741	256
SCHWZ	215	109	3948	1760
POLEN	100	22	1484	435
0408 19 89				
ANDERES EIGELB EINSCHL GEFROREN				
EINF	267*	80*	2616*	1164*
EU	267	80	2616	1164
NIEDL	267	80	1232	374
ITAL			1228	725
AUSF	312*	64*	1153*	616*
EU	312	64	1153	616
NIEDL			666	508
ITAL	312	64	470	97
0408 91 20				
EIER O SCHALE GETROCKNET UNGENIESSBAR				
EINF	*	1*	18*	16*
EU			17	13
AUSF	*	*	45*	9*
EU			45	9
0408 91 80				
ANDERE EIER OHNE SCHALE GETROCKNET				
EINF	1211*	877*	14659*	10012*
AUS LG			633	434
EU	1211	877	14026	9578
FRANKR	26	17	619	411
NIEDL	769	557	8893	6113
ITAL	192	136	1535	1176
SCHWED	120	87	824	622
OESTER	89	68	1572	847
BELGI			502	348
TSCHE			300	225
USA			333	209
AUSF	882*	586*	5939*	4279*
PV	35	30	58	49
EU	706	475	5336	3964
FRANKR	205	134	1927	1465
NIEDL	430	291	2183	1690
G BRIT			63	54
SCHWED			324	179
BELGI	50	35	542	384
TSCHE	87	44	287	149
0408 99 20				
ANDERE EIER OHNE SCHALE UNGENIESSBAR				
EINF	*	*	732*	163*
EU			732	163
AUSF	40*	8*	199*	13*
EU			159	5
ANDERE EIER OHNE SCHALE				
EINF	18899*	2964*	146284*	25404*
EU	18847	2954	145667	25144
FRANKR	1152	187	10543	1867
NIEDL	15702	2392	110576	18160
DAENM	8	8	1785	717
OESTER	196	50	585	157
BELGI	1789	320	21564	4129
CHINA			459	160
AUSF	8455*	1908*	70118*	15788*
EV	577	123	1499	313
PV			10	6
EU	5315	1077	40917	8651
FRANKR	4091	720	31912	5799
NIEDL	276	92	1519	443
OESTER	302	134	3296	1606
BELGI	250	56	1156	263
LUXEMB	331	55	2766	469
LIECHT	600	134	8580	1946
SCHWZ	2540	897	20303	6091
0409 00 00				
NATUERLICHER HONIG				
EINF	82347*	18214*	689271*	160655*
EV	2900	611	17904	4190
AUS LG	73604	15785	584945	129863
EU	2101	868	22672	9810
FRANKR	496	192	6339	3233
ITAL	1329	563	11693	4575
DAENM			437	178
SPAN	243	88	2773	1001
OESTER	6	7	498	302
TUERK	2352	891	18020	5963
POLEN	151	118	2141	1609
TSCHE	323	68	6524	1672
SLOWAK	1783	361	4493	1321
UNGARN	2345	668	17468	5955
RUMAEN	5667	1366	35509	9021
BULGAR	162	46	4879	1191
RUSSLD			196	102
SLOWEN			208	117
USA	776	183	5184	1407
KANADA	1686	494	21114	5654
MEXIKO	11703	2914	110991	26101
GUATEM	233	123	2423	871
EL SAL	312	72	14230	3324
KUBA	1514	324	13646	3099
CHILE	1595	364	18836	4384
URUGU	8953	1656	44371	9009
ARGENT	27453	5474	212676	43998
INDIEN	957	173	8587	1608
VIETN	656	98	5808	924
CHINA	9321	1372	100022	17975
AUSTRL	1428	345	15020	3649
NEUSEE	474	171	4090	1416
AUSF	13772*	5302*	138851*	52757*
EV	3582	1842	17159	9621
EU	9726	3247	118857	41798
FRANKR	1555	481	27684	9313
NIEDL	3390	868	22703	8019
ITAL	835	385	6836	2943
G BRIT	1860	631	10334	3685
DAENM	96	38	12962	3776
GRIECH	22	12	1856	774
PORTUG	103	41	751	316
SPAN	622	237	6132	2054
SCHWED	21	8	843	285
FINNL			437	129
OESTER	89	39	17871	5238
BELGI	1112	536	10577	5203
SCHWZ	871	330	4064	1803
TUERK			201	69
POLEN	211	84	249	101
MAROKK	370	196	370	196

Wichtigste Ursprungs- und Bestimmungs-Laender	OKTOBER 1999		JAN./OKT. 1999	
	dt = 100kg	1000 DM	dt = 100kg	1000 DM
TUNES			142	80
USA	9	5	703	348
LIBAN	132	81	964	587
JORDAN	121	88	594	361
SAUDIA	1754	1005	7748	4885
KUWAIT			358	258
A EMIR	122	72	800	505
OMAN			103	68
JEMEN			242	171
PAKIST	243	88	1102	391
INDONE			71	51
SINGAP	53	29	349	200
CHINA			437	69
HONGK	121	55	448	270
0410 00 00				
WAREN TIER URSPRUNGS A N G GENIESSBAR				
EINF	99*	159*	690*	1295*
AUS LG	10	40	98	305
EU	89	115	395	496
DAENM	58	52	270	244
CHINA	10	44	257	746
AUSF	6*	41*	125*	680*
EU	5	17	118	525
SPAN			49	252

KAPITEL 5

ANDERE WAREN TIERISCHEN URSPRUNGS, ANDERWEIT WEDER GENANNT NOCH INBEGRIFFEN

0501 00 00

MENSCHENHAARE ROH AUCH GEWASCHEN

	KG		KG	
EINF	385*	138*	5509*	893*
EU	115	79	366	213
SPAN	115	79	345	200
CHINA	14	3	1361	196
AUSF	*	*	97*	23*
EU			50	10

0502 10 00

BORSTEN/-ABFALL V HAUS- WILDSCHWEIN

	DT		DT	
EINF	1174*	859*	14688*	10336*
EU	15	21	1257	620
FRANKR			188	65
NIEDL			620	147
G BRIT	15	21	449	408
SRILAN	216	67	2182	590
CHINA	943	771	11245	9125
AUSF	157*	311*	1487*	2783*
EU	24	63	373	920
FRANKR	2	8	109	258
BELGI			19	75
TUERK	13	21	122	190
TSCHE	9	25	220	392
UNGARN	40	68	402	675
USA	25	75	65	201

0502 90 00

DACHSHAARE AND TIERHAARE ABFAELLE DAV

EINF	21*	346*	1866*	3227*
AUS LG				2
EU	8	258	24	792
G BRIT	7	245	18	727
USA			16	842
CHINA	13	88	1714	1548
AUSF	28*	974*	297*	4218*
PV		7		7
EU	13	380	51	1887
FRANKR	4	100	13	325
ITAL	1	39	7	307
G BRIT	5	161	21	921
SPAN	1	60	6	237
USA	2	294	19	1119
MEXIKO	1	4	16	99
BRASIL	5	125	16	318
SRILAN			1	153
THAIL	4	131	130	424

0503 00 00

ROSSHAAR USW MIT ODER OHNE UNTERLAGE

EINF	853*	742*	4707*	4580*
EU	1	2	129	100
PARAGU	524	520	1840	1611
KUWAIT			275	561
CHINA	117	149	1646	1706
JAPAN			3	213
AUSF	191*	172*	2851*	2217*
EU	61	60	1658	1256
DAENM			619	387
SCHWED	4	3	161	171
OESTER	41	37	539	476
SCHWZ	12	15	142	290
SLOWAK	58	50	98	87

0504 00 00

DARM BLASE USW V AND TIEREN ALS FISCH

EINF	51606*	48271*	516441*	504124*
PV			7	2
AUS LG	146	592	4408	8552
EU	16930	8713	156648	99484
FRANKR	1040	198	6670	6008
NIEDL	7713	3790	71237	28465
ITAL	290	70	9390	3024
G BRIT	669	970	18507	24313
IRLAND	606	203	8597	3059
DAENM	5234	1848	21564	11962
PORTUG	105	367	1784	6139
SPAN	300	204	6890	4789
SCHWED	136	111	2470	1546
FINNL			207	103
OESTER	43	60	1091	610
BELGI	794	892	8238	9460
NORWEG	227	81	1267	670
SCHWZ	131	556	1486	4378
TUERK	1073	3639	15028	48346
LETTLD	37	30	1037	842
LITAU	829	164	9590	1908
POLEN	5922	1404	62296	13815
TSCHE	370	135	3614	1381
UNGARN	740	249	4764	1667
RUMAEN	365	43	2385	344
RUSSLD			180	109
ASERB			58	334
KASACH			45	271
USBEK			484	2580
KROAT	959	102	9188	1177
MAROKK	76	298	431	1189
AEGYPT	350	624	3267	5287
S AFR			83	136
USA	273	232	5831	4024
KANADA	467	35	5824	820
PIERRE			7	53
HONDUR			71	74
PERU	74	171	293	692
BRASIL	5834	2704	41721	16321
PARAGU	292	108	1711	842
URUGU	477	297	9606	5611
ARGENT	234	157	1651	775
ZYPERN			32	99
LIBAN	183	1747	1387	10798
SYRIEN	312	1883	2623	15996
IRAN	1208	5244	9738	43531
SAUDIA			133	490
KUWAIT			197	719
AFGHAN	16	89	193	631
PAKIST	256	1220	2271	10643
INDIEN	227	117	2636	1353
MONGOL	219	119	1474	2051
CHINA	13066	16850	151189	191170
JAPAN	10	46	68	325
AUSTRL	309	991	3340	8350
NEUSEE	63	204	1565	4715
AUSF	45791*	24776*	448215*	296652*
LV	252	286	1505	1731
PV	6	38	139	425
EU	21065	8471	210994	125012
FRANKR	1784	1777	46430	39976
NIEDL	6352	771	46047	9132
ITAL	4608	1425	35914	15556
G BRIT	49	44	1418	1831
IRLAND	1	6	103	240
DAENM	3008	759	34647	12675
GRIECH	57	94	1487	1233
PORTUG	1881	397	9850	2958
SPAN	1423	648	11387	10027
SCHWED	198	696	2447	8648
FINNL	77	55	973	841
OESTER	1494	1482	15460	16507
BELGI	89	137	4551	4037
LUXEMB	44	180	280	1351
NORWEG	105	236	1080	2858
LIECHT	1219	147	6333	865
SCHWZ	486	1130	6305	11916
TUERK	102	21	3088	3004
ESTLD	43	42	140	151
LETTLD	525	344	3330	3752
LITAU	1015	511	10063	5905
POLEN	3271	1147	33140	14998
TSCHE	877	750	17575	14204
SLOWAK	30	63	2514	2447
UNGARN	846	635	5092	3863
RUMAEN	296	122	1960	1363
BULGAR	431	147	2412	921
UKRAIN	150	106	2802	2182
RUSSLD	3167	2169	28159	19258
SLOWEN	370	547	2823	4816
KROAT	1832	1408	11817	13803
BR JUG	215	125	769	530
MAZED			266	167
MAROKK	172	46	1533	761
AEGYPT	226	444	2194	1723
S AFR	1398	1621	11536	12596
NAMIB	80	148	360	727
USA	442	421	6523	7721
KOLUMB			727	651
VENEZU	60	60	106	111
ECUAD			49	60
BRASIL	2903	2670	25855	23651
URUGU			634	591
ARGENT			590	526
LIBAN			172	396
IRAN			55	287
ISRAEL	2	4	382	281
PAKIST			9	69
PHILIP	64	75	276	343
CHINA	1648	182	20433	5951
JAPAN	190	610	2204	4586
TAIWAN			162	129
HONGK	2507	335	23465	3111

0505 10 10

FEDERN DAUNEN ROH Z FUELL VERWEND ART

EINF	5776*	9992*	44183*	58734*
EU	1611	1141	17356	10037
FRANKR	1130	756	12242	8138
NIEDL	107	32	2250	568
G BRIT	82	24	2218	842
IRLAND	38	113	38	113
SPAN	9	68	9	68
BELGI	151	100	433	180
ISLAND		19	4	391
POLEN	1235	3487	6921	15451
TSCHE	63	225	227	488
UNGARN	1694	3133	9507	17755
RUMAEN	100	174	649	1016
BULGAR			278	173
UKRAIN	24	56	81	68
RUSSLD	84	85	997	902
BR JUG	195	409	396	576
S AFR			5	114
USA	109	47	1434	618
KANADA		24	253	487
CHINA	566	1024	5597	9466
JAPAN			81	627
TAIWAN	72	124	227	348
AUSF	2951*	2880*	20517*	20681*
PV	422	145	3775	1404
EU	494	535	5554	6258
FRANKR	246	286	1852	3222
NIEDL	8	65	187	456
ITAL	165	53	1344	635
DAENM	25	64	1442	800
OESTER	26	44	420	975
LIECHT			267	238
SCHWZ	25	123	513	2117
POLEN	47	22	238	191
TSCHE	164	358	578	1326
UNGARN	461	338	4843	1992
USA			385	414
CHINA	417	375	813	986
JAPAN	36	355	462	3365
TAIWAN	1317	774	6772	3787

0505 10 90

ANDERE FEDERN UND DAUNEN

EINF	3366*	3848*	28134*	30044*
EV			32	155
LV			7	44
PV	136	149	683	810
EU	594	859	5471	5582
FRANKR	419	730	3082	4106
NIEDL	132	34	1698	581
ITAL	43	95	232	489
PORTUG			30	73
OESTER			358	327
SCHWZ			115	348
POLEN			332	340
TSCHE	36	170	377	1007
UNGARN	354	591	4323	5486
RUSSLD			79	172
KANADA	3	16	25	136
VIETN	370	58	1818	287
MONGOL	30	113	30	113
CHINA	1387	1236	11432	10575
TAIWAN	580	777	3880	5801
AUSF	1825*	3214*	12201*	19633*
PV	267	333	986	1956
EU	1273	2091	9219	11879
FRANKR			1558	609
NIEDL	51	221	466	1423
ITAL	181	319	1760	2697
G BRIT	189	202	788	1816
DAENM	337	172	2584	1315
SPAN	12	68	42	197
SCHWED	12	79	32	146
OESTER	427	880	1573	2891
BELGI	32	120	404	735
NORWEG	23	136	105	607
LIECHT			72	160
SCHWZ	35	222	240	1008
POLEN	76	280	169	350
UNGARN	232	155	865	1724
S AFR			22	128
USA	179	279	895	1428
JAPAN	7	51	194	1976

Wichtigste Ursprungs- und Bestimmungs-Laender	OKTOBER 1999		JAN./OKT. 1999	
	dt = 100kg	1000 DM	dt = 100kg	1000 DM
0505 90 00				
VOGELBAELGE AND VOGELTEILE USW				
EINF	1195*	168*	23529*	2191*
EU	1115	39	23022	999
NIEDL	1115	35	22388	970
POLEN	75	76	358	347
S AFR	1	21	15	310
USA	1	12	14	178
AUSF	6557*	296*	61892*	3137*
PV				3
EU	4962	205	53255	2460
FRANKR			2474	221
NIEDL	2177	84	15385	590
DAENM	1624	61	33434	1550
LITAU	470	18	2776	177
USA			126	92
0506 10 00				
OSSEIN U MIT SAEURE BEHANDELTE KNOCH				
EINF	*	*	105664*	12247*
EU			105664	12247
BELGI			105664	12247
AUSF	*	*	*	*
0505 90 00				
ANDERE KNOCHEN STIRNBEINZAPFEN USW				
EINF	44618*	784*	516500*	9803*
EU	44277	763	489003	7980
NIEDL	11793	126	206595	2634
ITAL	8635	110	8635	110
G BRIT	2700	193	58008	1731
DAENM	1739	88	14096	488
SCHWED	250	7	6522	189
OESTER	18480	238	183291	2683
USA	1	1	21865	1818
AUSF	79289*	1225*	939279*	15185*
EU	78723	1125	937973	14975
FRANKR	56059	718	649839	10609
NIEDL			22766	250
G BRIT	324	38	3335	385
FINNL	1869	93	3220	162
BELGI	19766	267	247184	3457
0507 10 00				
ELFENBEIN MEHL U ABFAELLE V ELFENBEIN				
EINF	1*	30*	7*	181*
AUSF	10*	23*	10*	23*
0507 90 00				
SCHILDPATT USW ROH OD EINFACH BEARB				
EINF	7078*	499*	98811*	7575*
EU	196	9	1020	53
TUERK			77	156
LETTLD			36	57
UNGARN	13	16	509	371
RUSSLD			218	169
AEGYPT			7993	486
NIGERI	1740	114	9622	621
BRASIL	2004	143	26994	1909
PAKIST	418	29	4564	330
INDIEN	2325	144	36860	2449
AUSF	547*	528*	6570*	3737*
EU	6	2	1928	233
ITAL			628	70
SCHWZ	473	61	3449	426
USA			16	52
SKOREA	168	465	1094	2837
HONGK			83	189
0508 00 00				
KORALLEN SCHALEN PANZER V WEICHTIEREN				
EINF	11753*	862*	98643*	4511*
AUS LG	1	1	34	19
EU	11479	309	94204	2177
NIEDL	2668	107	40014	995
ITAL	3740	94	5779	137
DAENM	4326	89	45095	913
UNGARN	104	180	335	524
PHILIP	163	78	2403	1178
JAPAN		86	94	199
AUSF	87*	108*	1797*	893*
EU	73	83	1289	317
FRANKR	55	73	99	96
TSCHE	5	6	302	315
0509 00 10				
NATUERL SCHWAEMME TIER URSPRUNGS ROH				
EINF	*	*	72*	1363*
EU			17	349
GRIECH			14	325
TUNES			39	895
AUSF	*	7*	1*	103*
EU		3		17
0509 00 90				
AND NATUERL SCHWAEMME TIER URSPRUNGS				
EINF	8*	18*	132*	405*
EU	6	12	77	270
GRIECH			35	106
SCHWED	4	7	29	91
AUSF	6*	96*	22*	588*
EU	3	15	12	199
SCHWZ	2	56	6	224
0510 00 00				
GRAUE AMBRA BIBERGEIL DRUESEN USW				
EINF	3139*	1168*	23192*	9317*
EU	2838	958	18865	7272
FRANKR	459	203	4219	1957
NIEDL		6	2156	1013
DAENM	1413	392	4697	1543
SPAN	927	339	7362	2604
POLEN			403	96
UNGARN			864	252
USA		1	418	117
KOLUMB	20	127	266	771
CHILE	241	52	1338	286
INDIEN			16	58
AUSTRL			419	146
AUSF	8157*	777*	55646*	6715*
EU	7897	416	49537	3093
FRANKR			746	141
NIEDL	3487	154	5546	359
ITAL	6	1	2458	526
DAENM	863	159	2436	606
SPAN			611	96
OESTER	3541	102	37740	1362
LITAU			20	68
RUSSLD			35	122
BOTSU	20	60	20	60
ARGENT	210	67	3793	1223
JAPAN	1	64	144	1017
HONGK		84	56	552
0511 10 00				
RINDERSPERMA				
	KG		KG	
EINF	11*	175*	292*	5570*
EU	1	12	114	2292
FRANKR		7	41	884
NIEDL	1	5	36	997
OESTER			20	185
USA	7	122	78	1087
KANADA	1	27	70	2044
AUSF	195*	1542*	1968*	13047*
EU	71	1254	560	9949
FRANKR	8	229	67	1976
NIEDL	8	75	32	297
ITAL	16	334	143	2901
G BRIT	2	56	22	548
DAENM	5	116	9	259
GRIECH	10	78	24	231
SPAN	3	21	79	552
OESTER	8	167	122	1976
BELGI	7	147	35	893
NORWEG			27	125
SCHWZ	28	177	95	342
TUERK			153	301
TSCHE	1	15	111	267
UNGARN			82	295
BULGAR			24	70
USA			69	95
MEXIKO			6	55
KOLUMB			41	198
CHILE	55	16	98	76
IRAN			20	143
AUSTRL	28	19	233	451
NEUSEE	7	25	35	139
0511 91 10				
ABFAELLE VON FISCHEN UNGENIESSBAR				
	DT		DT	
EINF	71480*	649*	442205*	4217*
AUS LG			666	54
EU	71480	649	440681	4115
FRANKR	582	12	3283	132
NIEDL	68863	549	430284	3615
DAENM	1842	78	5952	271
AUSF	*	*	1873*	12*
EU			1873	12
0511 91 90				
AND WAREN AUS FISCHEN KREBSTIEREN USW				
EINF	3871*	1045*	33956*	7137*
AUS LG	284	149	902	337
EU	2359	109	23158	1077
NIEDL	2359	109	21893	835
ISLAND	259	96	897	333
POLEN	227	113	2067	934
UKRAIN	86	61	249	162
RUSSLD	331	210	1886	917
KASACH			432	213
USA	4	8	306	910
CHINA	327	211	2349	1170
JAPAN	16	31	98	244
TAIWAN	66	101	189	425
HONGK	88	72	331	223
AUSF	260*	373*	2312*	2912*
EU	197	274	1813	2049
FRANKR	11	21	290	356
ITAL	119	138	847	757
SPAN	22	30	162	215
0511 99 10				
FLECHSEN SEHNEN ABFAELLE V HAEUTEN				
EINF	35265*	485*	322519*	7826*
PV			46	20
EU	34425	457	287888	6441
NIEDL	5231	95	40885	923
ITAL	13468	143	87150	1535
DAENM	550	9	14802	455
PORTUG			2965	87
SPAN	1231	16	14114	346
OESTER	9472	145	107208	2791
TSCHE	660	7	16280	386
BRASIL	180	21	7271	533
SKOREA			8227	316
AUSF	38413*	879*	332635*	9907*
EU	38413	879	331121	9717
FRANKR	158	6	22870	1006
NIEDL	9028	89	78066	985
SCHWED	24356	617	191816	6226
BELGI	4668	143	37969	1457
TSCHE			749	127
0511 99 50				
RINDEREMBRYONEN				
EINF	*	88*	*	624*
EU		68		307
USA		16		217
AUSF	*	69*	1*	166*
EU		18		44
PERU		51		51
0511 99 80				
ANDERE WAREN TIERISCHEN URSPRUNGS				
EINF	122772*	10324*	1064030*	91271*
PV			70	39
AUS LG	7333	840	46636	5075
EU	62858	3304	484655	23118
FRANKR	7870	546	54480	3761
NIEDL	35229	1535	332287	12879
ITAL	1898	113	12614	829
G BRIT	2665	177	12698	1149
DAENM	14706	819	54272	3225
SPAN	10	19	1163	142
FINNL			103	62
OESTER	680	32	11589	436
BELGI	100	63	5108	624
CEUTA			20	119
TUERK	77	82	785	743
LETTLD	27	15	440	266
POLEN	2892	540	25704	5892
TSCHE	3062	61	29332	1260
SLOWAK	110	45	643	275
UNGARN	649	129	6594	1339
UKRAIN	25	36	115	180
RUSSLD	185	86	991	370
AEGYPT	9	35	777	246
S AFR		4	182	371
USA	15177	1524	148505	14441
KANADA	2670	534	23585	3805
COSTA	353	35	3405	323
KOLUMB			61	88
PERU	35	147	236	1106
BRASIL	20793	1783	212900	20490
CHILE	4859	646	41831	5089
BOLIV			29	99
URUGU	3626	309	29025	2495
ARGENT	1114	107	10202	1038
INDIEN	722	301	5501	2313
CHINA	750	102	8254	1337

Wichtigste Ursprungs- und Bestimmungs-Laender	OKTOBER 1999		JAN./OKT. 1999	
	dt = 100kg	1000 DM	dt = 100kg	1000 DM
TAIWAN	14	50	81	306
AUSTRL		78	4161	823
NEUSEE	2607	309	21096	2255
AUSF	41363*	3414*	543304*	46529*
EU	34388	2530	477446	36861
FRANKR	1746	379	20980	3421
NIEDL	15506	884	271173	17793
ITAL	1275	118	9085	1910
G BRIT	3877	344	18316	1702
DAENM	3734	186	42098	3111
GRIECH	11	3	513	64
SPAN		1	255	107
SCHWED	1	8	399	114
FINNL	2	1	111	108
OESTER	6236	426	83796	5513
BELGI	1759	168	30471	2999
LIECHT	3015	301	27624	2661
SCHWZ	787	131	6152	1274
ESTLD	66	50	76	56
LITAU	474	35	12805	1176
POLEN	758	44	5506	447
UNGARN	578	47	6255	562
USA	36	5	535	505
KANADA		14	169	146
ISRAEL	123	11	1267	152
SAUDIA			46	152
KUWAIT	9	53	62	108
A EMIR			82	89
CHINA			200	144
SKOREA			118	143
JAPAN	120	59	545	593
HONGK		10	179	479
AUSTRL			65	116

ABSCHNITT II

WAREN PFLANZLICHEN URSPRUNGS

KAPITEL 6

LEBENDE PFLANZEN UND WAREN DES BLUMEN-HANDELS

0601 10 10

HYAZINTHENZWIEBELN

	STUECK		STUECK	
EINF	2953847*	1179*	7517532*	2879*
GEW DT	3425		8013	
EU	2856303	1012	7420088	2712
NIEDL	2856303	1012	7415680	2710
S AFR	97544	167	97544	167
AUSF	60751*	29*	140730*	76*
GEW DT	43		110	
EU	24751	12	27185	16

0601 10 20

NARZISSENZWIEBELN

	STUECK		STUECK	
EINF	17601000*	2685*	47359016*	8071*
GEW DT	8780		23085	
EU	17601000	2685	47352856	8069
NIEDL	17199476	2637	43832172	7661
G BRIT	401524	48	3519118	406
AUSF	326214*	106*	693820*	169*
GEW DT	165		316	
EU	151637	63	216765	84
OESTER	118927	55	158160	68

0601 10 30

TULPENZWIEBELN

	STUECK		STUECK	
EINF	57798906*	8763*	135288756*	19481*
GEW DT	18587		36297	
EU	57798906	8763	135288756	19481
NIEDL	57798906	8763	135286356	19471
AUSF	416152*	146*	1422663*	442*
GEW DT	117		518	
EU	394744	139	576094	238
OESTER	345999	128	391079	178
NORWEG			391120	67
POLEN	21408	7	333372	78

0601 10 40

GLADIOLENKNOLLEN

	STUECK		STUECK	
EINF	*	*	61092612*	4527*
GEW DT			10321	
EU			61092612	4527
NIEDL			61024422	4518
AUSF	*	*	522390*	49*
GEW DT			104	
EU			225257	30

0601 10 90

AND BULBEN ZWIEBELN KNOLL USW RUHEND

	DT		DT	
EINF	18571*	10171*	72108*	54976*
EU	18552	10088	71807	54219
NIEDL	18502	10049	70094	53378
SPAN			20	57
BELGI			1217	397
SLOWEN			13	76
USA	6	63	81	334
COSTA			67	62
AUSF	92*	144*	2158*	2423*
EU	87	139	1299	1588
FRANKR			291	590
NIEDL	6	36	516	562
DAENM			173	69
OESTER	78	93	279	309
SCHWZ			505	438
UNGARN			176	116

0601 20 10

ZICHORIENPFLANZEN UND -WURZELN

EINF	*	1*	45*	29*
EU		1	44	14
AUSF	*	*	*	*

0601 20 30

ORCHIDEEN HYAZINTHEN USW IM WACHSTUM

EINF	308*	418*	13127*	10964*
EU	295	403	13002	10643
FRANKR			111	91
NIEDL	204	345	10876	9411
ITAL	12	19	952	363
DAENM	70	20	902	502
BELGI	9	19	154	270
THAIL			64	166
AUSF	61*	390*	806*	3322*
EU	59	381	774	3232
NIEDL	44	353	349	2661
OESTER	3	5	309	381

0601 20 90

AND BLUMENZWIEBELN USW IM WACHSTUM

EINF	528*	219*	11858*	5209*
EU	525	217	11749	5181
NIEDL	446	173	11073	4814
BELGI	2	1	187	77
AUSF	145*	114*	1698*	1324*
EU	139	104	1251	843
FRANKR	117	79	591	387
OESTER	9	9	615	386
SCHWZ	4	4	375	427

0602 10 10

REBENSTECKLINGE UNBEWURZ PFROPFREISER

EINF	2*	3*	399*	188*
EU	2	3	383	187
FRANKR			374	171
AUSF	*	*	172*	946*
SCHWZ			50	88
MOLDAU			44	549
KROAT			5	56
KANADA			45	225

0602 10 90

AND STECKLINGE UNBEWURZELT PFROPFREIS

EINF	723*	2017*	14292*	42864*
PV	7	4	197	34
EU	600	1650	9972	30610
FRANKR	7	40	560	5234
NIEDL	88	124	3036	2709
ITAL	7	76	235	1265
DAENM	60	38	774	591
PORTUG	22	72	430	1691
SPAN	348	1267	4534	18442
OESTER			73	265
BELGI	68	13	294	374
CEUTA			43	129
KENIA	21	64	977	2495
SIMBAB	13	57	86	364
MEXIKO	5	20	467	1537
GUATEM	12	37	57	149
COSTA	12	48	178	1335
BRASIL			44	200
ISRAEL	10	36	1073	4564
MALAYS	9	22	253	505
SINGAP	22	43	156	372
AUSF	56*	705*	2049*	13299*
PV			478	92
EU	38	268	985	7522
FRANKR	22	123	172	711
NIEDL	4	51	351	2964
ITAL	3	33	151	1289
G BRIT	3	16	27	348
DAENM	3	20	157	1242
SPAN	2	8	34	225
SCHWED	1	6	29	233
FINNL			7	93
OESTER		6	43	344
SCHWZ	1	17	97	337
POLEN		2	537	695
UNGARN			34	197
USA	3	42	49	1027
KANADA	1	17	28	272
COSTA	2	9	17	204
KOLUMB	8	312	115	1348
CHILE			10	103
JAPAN	1	12	87	807

0602 20 10

REBEN BEWURZELT AUCH GEPFROPFT

EINF	189*	45*	217*	67*
EU	169	38	197	60
AUSF	43*	29*	94*	80*

0602 20 90

AND BAUEME USW V GENIESSB FRUECHTEN

EINF	2342*	786*	33345*	12080*
EU	570	408	25379	9594
FRANKR	22	8	477	272
NIEDL	429	379	16021	7164
ITAL	108	19	8320	1392
G BRIT			61	67
BELGI	11	2	468	667
SCHWZ	174	66	3235	1302
POLEN	799	137	2712	616
TSCHE			49	103
UNGARN	149	72	360	186
BR JUG	650	103	1522	228
AUSF	161*	140*	3531*	3239*
EU	130	103	2367	2075
NIEDL	5	14	1032	1374
FINNL			59	102
OESTER	88	33	818	274
SCHWZ	12	12	342	329
TUERK			125	115
POLEN	5	8	334	104
TSCHE	3	3	130	99
UNGARN	11	17	160	145
MOLDAU			21	62
USA			17	285

0602 30 00

RHODODENDREN (AZALEEN) AUCH VEREDELT

EINF	1298*	527*	10994*	5291*
PV	155	39	444	213
EU	1140	487	8652	4191
NIEDL	686	297	3770	1825
DAENM	40	25	597	494
BELGI	406	158	4065	1786
POLEN			1878	575
TSCHE	158	40	454	218
INDIEN			3	279
AUSF	2790*	1315*	12306*	5152*
EU	1680	777	6510	2844
FRANKR	21	20	1126	434
NIEDL	130	29	1025	557
DAENM	933	425	1830	825
SCHWED	348	178	690	315
OESTER	208	105	1121	524
BELGI			609	138
NORWEG	238	125	1080	468
SCHWZ	733	373	2885	1301
LETTLD			67	77
POLEN	33	10	1045	210

0602 40 10

ROSEN UNVEREDELT

	STUECK		STUECK	
EINF	63373*	84*	1488911*	1230*
GEW DT	111		2359	
EU	13790	29	1345478	1103
NIEDL	3118	12	381018	271
DAENM	10172	15	863911	777
TSCHE	1220	2	61020	68

Wichtigste Ursprungs- und Bestimmungs-Laender	OKTOBER 1999 dt = 100kg	OKTOBER 1999 1000 DM	JAN./OKT. 1999 dt = 100kg	JAN./OKT. 1999 1000 DM
AUSF	*	*	2495554*	1674*
GEW DT			3226	
EU			1242332	1428
NIEDL			575481	1321
BELGI			450000	52
UNGARN			1011255	77
KENIA			15000	85
0602 40 90				
ROSEN VEREDELT				
	STUECK		STUECK	
EINF	2648485*	2643*	13490984*	22955*
GEW DT	6071		52886	
PV	45038	27	994178	499
EU	1632062	1680	5694000	16385
FRANKR	1282	1	47935	279
NIEDL	1610399	1638	4997628	13713
ITAL			46759	312
DAENM	19072	37	543494	1942
POLEN	872564	805	4635102	4359
UNGARN	109719	128	483645	454
BULGAR			280485	269
USBEK	17310	10	1990474	1222
BR JUG	16830	20	318851	228
AUSF	155261*	505*	2545935*	5571*
GEW DT	278		4690	
PV			760750	381
EU	50327	95	1115645	3436
FRANKR			30197	117
NIEDL	4690	15	405115	860
ITAL	37410	46	159473	398
PORTUG			32000	115
SPAN	480	3	50636	116
FINNL			262940	1125
OESTER	7452	29	143437	587
SCHWZ	65226	281	381693	1059
POLEN			795998	456
KOLUMB			49788	75
ECUAD			46000	145
JAPAN	17590	100	53037	182
0602 90 10				
PILZMYCEL				
	DT		DT	
EINF	403*	129*	4128*	1279*
EU	392	128	3896	1270
FRANKR	135	44	1042	325
NIEDL	35	13	2001	688
ITAL	222	71	853	257
AUSF	15*	2*	50030*	606*
EU			49346	511
NIEDL			49346	511
0602 90 20				
ANANASPFLAENZLINGE				
EINF	4*	10*	21*	46*
EU	4	10	21	46
AUSF	*	*	*	*
0602 90 30				
GEMUESEPFLANZEN ERDBEERPFLANZEN				
EINF	11372*	1082*	184038*	21526*
EU	11307	1062	182561	20728
FRANKR			252	220
NIEDL	11304	1060	181459	20087
BELGI	3	2	701	334
UNGARN	63	19	1130	599
AUSF	2865*	429*	52005*	9689*
EU	5	7	6606	1393
NIEDL			88	62
GRIECH			108	300
SPAN			44	112
OESTER	5	7	6238	846
SCHWZ	2860	422	43938	7907
POLEN			1362	320
0602 90 41				
FORSTGEHOELZE				
EINF	67412*	7087*	197228*	26422*
EU	67411	7080	193143	26134
FRANKR	105	29	1560	480
NIEDL	67019	6981	176618	23218
ITAL			6634	816
IRLAND			537	110
DAENM	113	26	5886	843
BELGI	172	40	1527	553
POLEN			3609	171
AUSF	2268*	390*	32477*	8833*
EU	838	127	17672	5667
FRANKR	79	31	1356	1109
NIEDL	373	20	1365	213
G BRIT			436	255
DAENM	231	42	1705	438
SCHWED	6	2	9100	2676
OESTER	100	12	3030	719
NORWEG			1737	509
SCHWZ	1150	198	7043	1702
POLEN	234	45	4862	568
TSCHE	39	8	563	210
SLOWEN	7	12	555	151
0602 90 45				
AND BAEUME STRAEUCH STECKLING JUNGPFL				
EINF	11173*	1586*	90207*	33865*
PV	60	3	72	16
EU	10682	1520	87132	32686
FRANKR	5	1	1590	551
NIEDL	7900	1267	80137	31149
ITAL	2450	108	3969	304
DAENM	185	100	288	167
SPAN			250	140
OESTER			260	159
BELGI	142	44	637	215
POLEN	248	15	760	234
UNGARN	28	10	1494	305
KENIA			48	100
USA			14	87
AUSF	316*	318*	8849*	7773*
EU	131	90	5443	4473
FRANKR			610	592
NIEDL	9	9	1086	1080
DAENM	36	26	961	782
SCHWED	8	9	165	192
OESTER	35	23	2340	1563
SCHWZ	117	162	1114	1498
POLEN	24	27	1345	928
UNGARN	26	16	389	402
RUSSLD			197	70
CHILE			14	106
JAPAN			6	77
0602 90 49				
ANDERE BAEUME UND STRAEUCHER				
EINF	25610*	5673*	340947*	83224*
PV			29	4
EU	24762	5613	337368	82904
FRANKR	758	194	17559	4682
NIEDL	18536	4408	227546	59719
ITAL	3699	500	75871	13556
G BRIT			932	193
DAENM	175	43	1907	640
OESTER	23	11	649	148
BELGI	1498	436	12198	3793
AUSF	8282*	2143*	94636*	24335*
EU	6196	1659	74546	18957
FRANKR	2338	626	24831	5465
NIEDL	85	21	6923	1656
ITAL	42	15	823	183
G BRIT	759	115	8601	1772
DAENM	753	258	2939	1030
SCHWED	406	137	6591	1753
FINNL	19	5	3025	670
OESTER	1451	387	15487	5119
BELGI	207	46	2871	676
LUXEMB	136	39	2412	600
NORWEG			2702	585
SCHWZ	1141	284	6354	2052
ESTLD			524	124
LETTLD	168	37	524	149
POLEN			3250	710
TSCHE	317	72	1814	438
SLOWAK			245	74
RUSSLD	340	60	2697	760
SLOWEN	120	31	1538	460
0602 90 51				
FREILANDSTAUDEN				
EINF	9023*	4070*	124694*	43743*
EU	8675	4024	122817	43248
FRANKR	67	18	349	132
NIEDL	7213	3544	91014	35303
ITAL			4747	2251
DAENM	1032	340	20579	3947
SPAN	9	15	4220	1043
BELGI	354	107	1903	566
POLEN	308	36	1237	349
AUSF	1598*	397*	21625*	6788*
EU	1221	247	19272	5539
NIEDL	1154	204	13235	3501
DAENM	9	6	2028	395
OESTER	40	21	3544	1469
SCHWZ	369	148	1853	1036
TSCHE			31	73
0602 90 59				
ANDERE FREILANDPFLANZEN				
EINF	15466*	2186*	355782*	70235*
PV			180	30
EU	14396	1879	329064	66309
FRANKR	649	75	4809	823
NIEDL	12859	1439	274048	49533
ITAL	437	85	36241	10286
DAENM	55	36	5670	2204
SPAN	39	80	2321	1786
BELGI	357	164	5879	1623
POLEN	494	11	18881	761
TSCHE	451	42	6566	843
ISRAEL		2	77	219
SRILAN	65	95	362	523
SINGAP	41	120	379	1060
AUSF	24058*	7084*	118917*	42618*
EU	14767	3680	71003	19591
FRANKR	383	243	1827	787
NIEDL	2299	512	21279	5819
ITAL	1002	199	4211	937
G BRIT			226	214
DAENM	2745	658	8945	2569
GRIECH			208	290
PORTUG			79	125
SCHWED	1132	215	2756	744
FINNL	4200	1003	8202	2469
OESTER	2112	585	14674	4554
BELGI	819	219	8491	1157
NORWEG	1042	424	5809	2210
SCHWZ	7801	2855	37182	17129
LETTLD			1111	132
POLEN	145	7	1353	501
TSCHE	4	4	793	297
SLOWAK	28	8	254	130
KENIA	52	66	255	355
JAPAN	12	14	588	1654
0602 90 70				
ZIMMERPFLANZEN BEWURZ STECKLINGE USW				
EINF	5079*	6547*	47925*	33363*
EU	4815	6390	45616	30488
FRANKR	128	87	482	280
NIEDL	3510	5190	25814	21943
DAENM	211	140	3246	2243
PORTUG			235	275
SPAN			13362	2951
OESTER	848	576	848	576
BELGI	58	364	1422	2081
POLEN			206	241
KENIA			86	162
GUATEM	27	68	267	697
COSTA	200	18	419	120
DOM RP			95	73
ISRAEL		1	510	867
AUSF	827*	2019*	13061*	20566*
EU	578	1768	10501	15559
FRANKR	34	29	1221	1381
NIEDL	482	1422	3720	8065
ITAL	15	44	349	486
G BRIT			570	588
DAENM	58	194	2332	2650
PORTUG			57	69
SCHWED			181	223
OESTER	82	67	1655	1704
BELGI			263	192
SCHWZ	141	211	2138	4057
UNGARN	4	7	113	305
SLOWEN			30	99
KROAT	4	5	12	119
COSTA			29	57
0602 90 91				
ZIMMERPFLANZEN BLUETENPFLANZEN				
EINF	197756*	40261*	1459541*	365203*
EU	197743	40256	1458205	364912
FRANKR	141	75	2167	1096
NIEDL	172278	31442	1161028	251518
ITAL	2288	558	93238	24707
G BRIT			321	226
DAENM	20457	7578	167812	78458
SPAN	13	17	6216	966
OESTER			876	247
BELGI	2566	586	26421	7622
TSCHE	13	5	698	117
S AFR			510	126
AUSF	9151*	3468*	105612*	36913*
EU	3097	1447	76985	25175
FRANKR	867	525	5620	3773
NIEDL	1206	402	27767	7196
ITAL			1947	607
G BRIT			438	132
DAENM	51	22	2805	892
OESTER	549	296	27822	10164
BELGI	299	57	8269	1777
LUXEMB	10	10	2108	555
SCHWZ	6032	2012	27865	11357
TSCHE	22	9	476	232
0602 90 99				
ANDERE ZIMMERPFLANZEN				
EINF	115026*	32837*	847321*	310201*
PV			46	19
AUS LG			1	3
EU	113326	32370	834408	303667

Wichtigste Ursprungs- und Bestimmungs-Laender	OKTOBER 1999 dt = 100kg	OKTOBER 1999 1000 DM	JAN./OKT. 1999 dt = 100kg	JAN./OKT. 1999 1000 DM
FRANKR	22	10	2466	1621
NIEDL	92461	27283	677517	244611
ITAL	195	129	24799	6627
G BRIT			269	123
DAENM	9203	3400	82886	37382
GRIECH			107	54
SPAN	6667	364	16283	2204
SCHWED			249	108
BELGI	4778	1184	29506	10814
CEUTA	250	72	1447	514
KENIA	8	6	1439	1065
TANSAN			129	86
SIMBAB			330	176
USA			881	184
KOLUMB	35	23	639	623
ECUAD	22	25	514	649
ISRAEL	8	24	571	466
INDIEN	251	13	480	130
SINGAP	189	93	498	654
CHINA	160	50	1482	407
TAIWAN			232	96
AUSF	9375*	4160*	58263*	36685*
PV			2	7
EU	7992	3132	39790	20106
FRANKR	361	449	3772	4391
NIEDL	5004	1465	19764	5899
ITAL	252	122	1544	995
G BRIT	22	107	32	133
DAENM	1145	295	1937	814
SCHWED	214	47	1083	373
OESTER	768	500	10151	6457
BELGI	212	124	1378	880
SCHWZ	1188	816	16273	14475
POLEN	67	69	437	499
TSCHE	58	34	530	389
UNGARN	23	46	237	227
CHINA			243	156
0603 10 11				
ROSEN FRISCH VOM 1. 6. BIS 31. 10.				
	STUECK		STUECK	
EINF	21645829*	43543*	470057662*	166913*
GEW DT	46785		182023	
EU	2995788	38968	390348158	151376
NIEDL	128426	38190	383210964	148968
ITAL	43865	24	1204979	619
SPAN	2386325	601	4500404	1287
BELGI	308025	69	810465	174
KENIA	7364752	1429	27294934	4644
UGANDA	775140	115	2387050	369
TANSAN	1803480	339	8474179	1476
SAMBIA	1097460	237	1749460	349
SIMBAB	1812550	331	5207888	898
ECUAD	2299641	1613	4738224	3160
ISRAEL	2402375	339	25085966	3939
INDIEN	448240	37	1742419	318
AUSF	4685452*	1958*	18194030*	5830*
GEW DT	1697		7474	
EU	1565813	717	8185919	2906
FRANKR	172807	76	1330237	493
NIEDL	864810	333	3977024	1242
ITAL	159484	72	392884	177
SCHWED	85290	32	836750	242
OESTER	217972	167	1342380	654
NORWEG	1352694	474	5130844	1641
SCHWZ	1364832	619	3811068	1917
0603 10 13				
NELKEN FRISCH VOM 1.6. BIS 31.10.				
	100 ST		100 ST	
EINF	327904*	9208*	1347947*	38075*
GEW DT	15757		62281	
EU	255906	6984	1098211	30622
NIEDL	230207	6625	975424	27999
ITAL	1019	44	32868	1063
SPAN	24438	301	85043	1417
BELGI			3009	50
KENIA	6636	99	22531	283
KOLUMB	58712	1928	192505	6152
ECUAD	4359	163	16064	605
ISRAEL			9166	192
INDIEN			2886	109
AUSF	10800*	333*	48245*	1501*
GEW DT	358		1589	
EU	6365	136	39806	1161
OESTER	1925	75	26624	907
SLOWEN	4013	182	4828	211
0603 10 15				
ORCHIDEEN FRISCH V 1.6. BIS 31.10.				
	STUECK		STUECK	
EINF	1294968*	1242*	4178100*	5855*
GEW DT	862		2912	
EU	577840	991	2741611	5130
NIEDL	577840	991	2728476	5099
INDIEN			131864	78
THAIL	715333	250	1302795	645
AUSF	8508*	29*	25033*	105*
GEW DT	13		42	

Wichtigste Ursprungs- und Bestimmungs-Laender	OKTOBER 1999 dt = 100kg	OKTOBER 1999 1000 DM	JAN./OKT. 1999 dt = 100kg	JAN./OKT. 1999 1000 DM
EU	8506	19	25029	86
0603 10 21				
GLADIOLEN FRISCH V 1.6. BIS 31.10.				
	STUECK		STUECK	
EINF	4479672*	1316*	16325148*	5068*
GEW DT	4182		15016	
EU	4479672	1316	16325148	5068
NIEDL	4468872	1310	16146280	4994
AUSF	10799*	4*	64500*	26*
GEW DT	13		46	
EU	10799	4	64500	26
0603 10 25				
CHRYSANTHEMEN FRISCH V 1.6.-31.10.				
	100 ST		100 ST	
EINF	290212*	13192*	1020075*	40664*
GEW DT	22864		76221	
EU	290212	13192	1020075	40664
NIEDL	289808	13178	1013923	40443
ITAL	99	4	3148	128
AUSF	3615*	147*	10418*	379*
GEW DT	189		617	
EU	3298	139	8356	323
NIEDL	1140	61	2851	122
SPAN	1814	55	3674	111
0603 10 29				
AND BLUMEN BLUET FRISCH V 1.6.-31.10.				
	DT		DT	
EINF	114819*	76894*	456250*	326948*
EU	112936	75227	446387	320477
FRANKR	16	24	277	294
NIEDL	110667	74186	439432	313082
ITAL	374	362	4350	4278
DAENM	1621	437	1749	554
SPAN	180	156	1316	926
BELGI	8	6	1088	1152
S AFR	709	629	1194	1028
COSTA	115	78	488	337
ECUAD	370	456	1083	1322
ISRAEL	359	264	3945	2968
AUSTRL	37	60	51	81
AUSF	1535*	913*	5820*	3787*
EU	1328	710	4742	2966
FRANKR	61	50	291	247
NIEDL	1075	437	3638	1907
OESTER	89	138	481	573
UNGARN	38	31	397	250
0603 10 51				
ROSEN FRISCH VOM 1. 11. BIS 31. 5.				
	100 ST		100 ST	
EINF	*	*	3504923*	153052*
GEW DT			144514	
EU			2544137	127376
FRANKR			3539	248
NIEDL			2455501	123403
ITAL			22479	1578
DAENM			4595	242
SPAN			49259	1521
BELGI			5811	223
CEUTA			8449	242
BURUND			5534	67
AETHIO			14417	149
KENIA			369320	6982
UGANDA			15176	247
TANSAN			80540	1653
SAMBIA			9246	280
SIMBAB			205972	2670
MALAWI			16747	173
KOLUMB			9216	566
ECUAD			127939	8940
ISRAEL			139556	2610
INDIEN			57257	1043
AUSF	*	*	237046*	9592*
GEW DT			9207	
EU			120779	4811
FRANKR			31534	1038
NIEDL			45191	1643
ITAL			8477	370
SCHWED			12247	490
OESTER			19633	1064
BELGI			1585	136
NORWEG			50493	1738
SCHWZ			51156	2352
POLEN			3205	139
TSCHE			4190	201

Wichtigste Ursprungs- und Bestimmungs-Laender	OKTOBER 1999 dt = 100kg	OKTOBER 1999 1000 DM	JAN./OKT. 1999 dt = 100kg	JAN./OKT. 1999 1000 DM
0603 10 53				
NELKEN FRISCH VOM 1.11. BIS 31.5.				
	100 ST		100 ST	
EINF	*	*	1391445*	39589*
GEW DT			65065	
EU			957308	29506
FRANKR			7115	324
NIEDL			807210	23765
ITAL			85970	3839
SPAN			65385	1495
TUERK			14083	222
MAROKK			31132	698
KENIA			91571	1079
KOLUMB			191065	6228
ECUAD			18408	657
ISRAEL			55094	894
WJ GAZ			22561	298
AUSF	*	*	60200*	2031*
GEW DT			2089	
EU			50066	1670
NIEDL			8171	220
OESTER			35611	1261
0603 10 55				
ORCHIDEEN FRISCH V 1.11. BIS 31.5.				
	STUECK		STUECK	
EINF	*	*	9857994*	18064*
GEW DT			7671	
EU			8004306	16832
NIEDL			7930657	16723
THAIL			1796612	1181
AUSF	*	*	154635*	376*
GEW DT			164	
EU			129568	295
FRANKR			46679	198
0603 10 61				
GLADIOLEN FRISCH V 1.11. BIS 31.5.				
	STUECK		STUECK	
EINF	*	*	1651258*	491*
GEW DT			1165	
EU			1373276	431
NIEDL			1326813	408
AUSF	*	*	5249*	5*
GEW DT			4	
EU			5247	3
0603 10 65				
CHRYSANTHEMEN FRISCH V 1.11.-31.5.				
	STUECK		STUECK	
EINF	*	*	65119085*	36158*
GEW DT			48422	
EU			65087684	36145
NIEDL			63316840	35226
ITAL			1414483	686
IRLAND			68050	67
DAENM			143403	60
AUSF	*	*	399200*	261*
GEW DT			224	
EU			265977	192
NIEDL			192524	131
0603 10 69				
AND BLUMEN BLUET FRISCH V 1.11.-31.5.				
	DT		DT	
EINF	3*	2*	466583*	360547*
EU			454209	347734
FRANKR			2271	1833
NIEDL			429689	320570
ITAL			17689	20997
G BRIT			884	697
IRLAND			576	459
DAENM			125	145
SPAN			965	1046
OESTER			59	138
BELGI			1921	1818
ELFBK			453	194
KENIA			612	356
SIMBAB			134	111
S AFR	3	2	583	507
COSTA			746	487
KOLUMB			300	238
ECUAD			1320	1477
PERU			196	225
ISRAEL			7456	8622
NEUSEE			64	214
AUSF	*	*	3534*	3821*
EU			3046	3056

Wichtigste Ursprungs- und Bestimmungs-Laender	OKTOBER 1999 dt = 100kg	OKTOBER 1999 1000 DM	JAN./OKT. 1999 dt = 100kg	JAN./OKT. 1999 1000 DM
FRANKR			375	364
NIEDL			1616	1388
ITAL			185	204
OESTER			623	772
BELGI			116	156
SLOWEN			94	136
0603 90 00				
ANDERE BLUMEN BLUETEN KNOSPEN USW				
EINF	3505*	3885*	34841*	26991*
PV	46	11	201	56
EU	2602	3306	26808	20844
FRANKR	9	14	102	394
NIEDL	2439	3119	24557	17340
ITAL	112	112	1338	1555
DAENM	22	41	575	1306
FINNL	20	20	131	125
TUERK	20	6	236	111
POLEN	50	59	929	741
UNGARN	88	89	495	472
S AFR	350	194	3145	2094
MEXIKO			102	69
INDIEN	24	17	354	240
CHINA	94	77	430	488
AUSTRL	119	99	1743	1469
AUSF	277*	517*	1629*	2382*
EU	166	424	1295	1820
NIEDL	6	6	640	435
G BRIT			116	93
OESTER	130	384	378	1006
0604 10 10				
RENTIERFLECHTE				
EINF	430*	276*	1047*	808*
EU	155	154	623	577
FINNL	152	148	559	518
NORWEG	251	96	373	180
AUSF	2*	3*	263*	303*
EU	1	2	166	220
SCHWED			106	164
0604 10 90				
ANDERE MOOSE UND FLECHTEN				
EINF	876*	403*	5752*	2732*
AUS LG			10	9
EU	581	304	3478	1676
NIEDL	232	232	2013	1088
ITAL	24	25	206	214
USA		1	131	89
ISRAEL			830	240
CHINA	1	3	225	220
AUSF	50*	57*	177*	210*
EU	55	50	104	111
0604 91 21				
NORDMANNSTANNEN NOBILISTANNEN				
	STUECK		STUECK	
EINF	*	*	306311*	5785*
GEW DT			34009	
EU			306311	5785
DAENM			304969	5772
AUSF	4816*	34*	58944*	1180*
GEW DT	369		7144	
EU	316	5	54444	1151
FRANKR			19678	491
OESTER	316	5	33666	636
0604 91 29				
ANDERE WEIHNACHTSBAEUME				
	STUECK		STUECK	
EINF	200*	6*	102517*	1815*
GEW DT	9		5486	
EU	200	6	102017	1805
DAENM	200	6	100963	1771
AUSF	*	*	27198*	419*
GEW DT			3161	
EU			15921	301
FRANKR			11783	245
NIEDL			3925	50
SCHWZ			10977	106

Wichtigste Ursprungs- und Bestimmungs-Laender	OKTOBER 1999 dt = 100kg	OKTOBER 1999 1000 DM	JAN./OKT. 1999 dt = 100kg	JAN./OKT. 1999 1000 DM
0604 91 41				
ZWEIGE VON NORDMANNS- U NOBILISTANNEN				
	DT		DT	
EINF	1581*	327*	14917*	2736*
PV	776	192	2181	341
EU	711	106	12138	2320
NIEDL	6	2	725	134
G BRIT			430	71
IRLAND			496	99
DAENM	705	104	10487	2016
POLEN	952	216	2761	411
AUSF	1439*	351*	2113*	524*
PV	434	112	610	131
EU	11	5	240	109
NIEDL			128	79
SCHWZ	533	156	546	172
POLEN	518	115	919	162
TSCHE	377	76	408	81
0604 91 49				
ANDERE NADELGEHOELZZWEIGE				
EINF	1930*	326*	6820*	1145*
PV	288	26	1107	127
EU	63	46	994	276
POLEN	1867	280	5808	867
AUSF	867*	117*	2074*	304*
PV	98	22	98	22
EU	14	4	332	90
NIEDL			289	79
POLEN	634	67	1315	133
0604 91 90				
ANDERES BLATTWERK USW FRISCH				
EINF	24624*	15186*	226321*	155758*
EU	6767	4953	63346	50980
FRANKR	362	97	5924	1652
NIEDL	3476	3022	31368	26217
ITAL	1463	1581	22929	21760
DAENM	1431	213	1931	467
BELGI			847	562
POLEN	334	39	2424	365
S AFR	429	370	2551	2608
USA	6509	3904	61344	40920
KANADA	295	130	7402	3768
MEXIKO	582	740	5814	7646
GUATEM	2077	1061	17100	9897
EL SAL	83	81	1136	1007
NICARA	87	42	978	490
COSTA	6537	3285	58578	32772
PANAMA	71	39	1187	666
ISRAEL	118	102	1346	988
SRILAN	118	160	1038	1469
AUSTRL	53	152	483	1453
AUSF	4137*	2498*	43775*	28895*
PV			50	5
EU	3614	2155	39505	25011
FRANKR	124	71	4144	2476
NIEDL	1624	867	18623	10917
ITAL	930	719	8259	5996
G BRIT	23	21	390	325
DAENM	68	6	354	233
SPAN	56	45	436	346
SCHWED	191	101	1924	1039
FINNL	115	57	1051	581
OESTER	449	241	3875	2756
BELGI	27	21	426	322
SCHWZ	124	100	1896	1551
POLEN	249	53	863	554
SLOWAK			184	189
UNGARN	69	63	651	662
SLOWEN	65	82	380	464
0604 99 10				
ANDERES BLATTWERK USW NUR GETROCKNET				
EINF	3545*	1188*	41068*	14529*
PV			30	19
AUS LG			1	1
EU	447	198	7699	2653
FRANKR	239	52	1521	499
NIEDL	63	46	438	459
ITAL	100	56	3324	818
DAENM	3	2	2010	495
OESTER	34	26	191	171
TUERK	236	31	1811	247
POLEN	312	64	6965	1158
UNGARN	64	14	1405	198
BULGAR	90	11	1041	177
SLOWEN	234	42	1430	233
S AFR	524	289	7821	4246
HAITI		1	117	138
BRASIL	156	38	851	256
ISRAEL	118	192	508	823
INDIEN	502	153	7021	2737
PHILIP			154	99

Wichtigste Ursprungs- und Bestimmungs-Laender	OKTOBER 1999 dt = 100kg	OKTOBER 1999 1000 DM	JAN./OKT. 1999 dt = 100kg	JAN./OKT. 1999 1000 DM
CHINA	34	14	525	387
AUSTRL	9	8	1013	460
AUSF	591*	359*	5124*	2591*
PV	10	4	10	4
EU	509	276	4316	1808
NIEDL	289	120	3350	1229
SCHWED			18	77
OESTER	188	109	544	331
0604 99 90				
AND BLATTWERK USW ANDERS BEARBEITET				
EINF	5326*	3197*	28043*	20494*
PV	318	117	1245	844
AUS LG	8	8	85	69
EU	2343	2222	11670	10689
NIEDL	1329	1188	5753	4879
ITAL	950	966	5386	5203
SPAN	30	32	359	348
POLEN	956	208	2994	1112
UNGARN	61	61	1012	797
S AFR	115	68	1329	845
USA			289	183
INDIEN	419	228	5727	3764
PHILIP	14	12	560	366
CHINA	345	308	2597	2277
AUSF	307*	528*	4339*	5310*
PV	7	4	58	26
EU	217	352	3435	3785
FRANKR	18	21	175	459
NIEDL	116	161	992	816
ITAL	2	6	882	422
OESTER	74	144	927	1616
SCHWZ	63	118	378	869
POLEN	10	11	394	341

KAPITEL 7

GEMUESE, PFLANZEN, WURZELN UND KNOLLEN, IE ZU ERNAEHRUNGSZWECKEN VERWENDET WERDEN

Wichtigste Ursprungs- und Bestimmungs-Laender	OKTOBER 1999 dt = 100kg	OKTOBER 1999 1000 DM	JAN./OKT. 1999 dt = 100kg	JAN./OKT. 1999 1000 DM
0701 10 00				
PFLANZKARTOFFELN				
EINF	465*	40*	417360*	34553*
EU	465	40	416127	34437
FRANKR	142	21	28146	2592
NIEDL	41	10	325087	27340
ITAL	50	4	4335	336
G BRIT	2	1	1990	149
DAENM			37439	2459
SPAN			944	100
SCHWED			9323	798
OESTER	230	4	3329	203
BELGI			4897	406
AUSF	7305*	759*	231660*	20810*
EU			108590	8486
FRANKR			20719	1358
NIEDL			16165	1307
ITAL			13466	1126
G BRIT			2166	184
DAENM			7735	487
GRIECH			2971	233
PORTUG			8233	715
SPAN			25380	2087
OESTER			3758	318
BELGI			5532	485
SCHWZ			1775	180
TUERK			40707	4763
POLEN			4045	250
TSCHE			9668	796
SLOWAK			6923	477
UNGARN	230	14	6545	450
RUMAEN			1120	70
BULGAR			3068	198
RUSSLD			1100	98
USBEK			5120	463
KROAT			1030	94
B HERZ			690	52
ALGER			21750	1671
DOM RP			1625	326
VENEZU			1000	124
BRASIL			1509	353
ZYPERN	4700	421	7200	646
INDONE	1600	244	4983	814
0701 90 10				
KARTOFFELN Z HERSTELLUNG VON STAERKE				
EINF	367*	10*	7976*	370*
EU	367	10	7976	370
NIEDL			2004	129
AUSF	429*	10*	3157455*	26341*
EU	429	10	3157455	26341
FRANKR	429	10	22394	622
NIEDL			3132904	25675

Wichtigste Ursprungs- und Bestimmungs-Laender	OKTOBER 1999 dt = 100kg	OKTOBER 1999 1000 DM	JAN./OKT. 1999 dt = 100kg	JAN./OKT. 1999 1000 DM
0701 90 51				
FRUEHKARTOFFELN V 1. 1. BIS 15. 5.				
EINF	*	*	976636*	74448*
EU			235492	16850
FRANKR			13291	1403
NIEDL			95225	4735
ITAL			68926	7067
DAENM			11797	430
SPAN			41497	2786
BELGI			2592	310
MAROKK			119470	10525
TUNES			31674	2574
LIBYEN			1218	56
AEGYPT			482544	36274
ZYPERN			35282	3172
SYRIEN			50982	3067
ISRAEL			17658	1816
AUSF	*	*	31418*	2866*
EU			23445	2168
NIEDL			1337	113
G BRIT			6138	564
DAENM			8806	718
OESTER			6305	656
POLEN			7047	622
0701 90 59				
FRUEHKARTOFFELN VOM 16. 5. BIS 30. 6.				
EINF	*	*	597443*	35689*
EU			464114	26732
FRANKR			14588	750
NIEDL			20937	1449
ITAL			227947	13464
PORTUG			1864	101
SPAN			182429	9435
BELGI			15382	1469
MAROKK			1997	187
AEGYPT			22340	1417
ZYPERN			92568	6419
ISRAEL			9196	480
NEUSEE			6850	431
AUSF	*	*	65280*	3430*
EU			41435	1690
NIEDL			1770	97
ITAL			1111	51
DAENM			35651	1396
SCHWZ			12627	1101
POLEN			9640	547
0701 90 90				
ANDERE KARTOFFELN				
EINF	224571*	5828*	3028516*	130133*
EU	217499	5380	2904685	121452
FRANKR	24610	1046	183513	10506
NIEDL	149212	3106	1645086	61741
ITAL	18595	636	643761	28974
G BRIT	41	7	2636	172
DAENM			17138	464
GRIECH			3128	172
PORTUG	239	9	11310	490
SPAN	3291	103	308259	15919
SCHWED			21780	403
OESTER	3227	84	11077	504
BELGI	18084	387	56761	2021
LUXEMB			186	84
MAROKK	33	4	12005	1132
AEGYPT	1265	205	8792	485
ZYPERN	4751	218	17331	1065
SYRIEN			3239	303
ISRAEL	6	2	75125	5429
AUSF	225522*	4840*	5343749*	157670*
EU	214608	4576	5306337	156533
FRANKR	4968	145	88966	3341
NIEDL	113848	1965	3775835	99497
ITAL	57424	1319	865181	27630
G BRIT	8829	274	28960	1750
DAENM	6192	126	184290	5024
GRIECH	7080	252	68617	3167
PORTUG			1731	74
SPAN			15200	741
SCHWED			69640	2757
FINNL			8439	370
OESTER	8154	170	292059	7891
BELGI	8113	325	106684	3251
NORWEG			3651	102
SCHWZ			2461	79
UNGARN	6761	118	9680	176
RUSSLD	39	2	5255	154
KUWAIT			3345	97
OMAN	520	18	4391	159
MALAYS	2490	88	2490	88
0702 00 00				
TOMATEN FRISCH ODER GEKUEHLT				
EINF	503387*	93487*	5128022*	912312*
EU	501336	93128	4888135	865782
FRANKR	26348	5163	158557	30380
NIEDL	229938	50242	1870016	373467
ITAL	36181	6985	539806	106854
SPAN	112613	14760	1870692	279472
BELGI	96178	15962	447385	75277
CEUTA	63	13	123436	22378
TUERK	830	120	6588	1199
MAROKK	664	124	77112	12726
TUNES	4	1	401	121
AEGYPT			367	125
SENEG			2936	1002
KANADA			3155	562
DOM RP			1562	243
VENEZU			169	58
ISRAEL	5	4	21238	7436
SAUDIA			322	178
AUSF	6770*	1302*	70265*	14027*
EU	6674	1288	60978	12437
FRANKR	2572	513	24332	4324
NIEDL	168	35	10565	2933
ITAL	1287	220	3777	785
G BRIT			876	179
DAENM	177	58	2070	482
PORTUG	373	62	537	107
SPAN			7996	1380
OESTER	2095	398	10584	2205
POLEN			8048	1420
0703 10 11				
SPEISEZWIEBELN FUER SAATZWECKE				
EINF	1696*	135*	63030*	6749*
EU	1696	135	62472	6733
NIEDL	1680	130	43755	5577
SPAN			17928	1060
AUSF	721*	73*	10644*	922*
EU	510	48	5415	404
ITAL	2	1	2719	64
SLOWAK			1600	108
RUSSLD	200	24	3362	378
0703 10 19				
ANDERE SPEISEZWIEBELN FRISCH GEKUEHLT				
EINF	134883*	6520*	2210326*	130240*
EV			500	29
PV			231	5
AUS LG			1383	87
EU	115126	5705	1322813	70976
FRANKR	683	87	68072	4849
NIEDL	30743	1425	340974	20253
ITAL	30434	2006	184721	16762
DAENM			6126	225
SPAN	50982	2075	685473	26785
OESTER	2164	100	30918	1472
BELGI	105	8	3984	475
POLEN	18021	663	158605	5811
UNGARN	1204	85	5275	220
AEGYPT			3618	499
S AFR			17844	1099
CHILE	11	1	22758	1504
ARGENT	387	47	204482	16365
AUSTRL			77106	4956
NEUSEE	65	4	393408	28330
AUSF	12937*	681*	149183*	8559*
EU	10161	548	124711	7494
FRANKR	2580	101	23300	1414
NIEDL	520	23	34374	2095
ITAL	2400	89	15539	474
G BRIT	2640	189	16373	1156
DAENM	573	59	6187	500
OESTER	977	69	27146	1763
POLEN	224	17	3109	220
TSCHE	1905	79	16611	608
0703 10 90				
SCHALOTTEN FRISCH ODER GEKUEHLT				
EINF	1477*	287*	42031*	8751*
EU	1473	285	41115	8653
FRANKR	1102	218	11566	3420
NIEDL	174	24	7851	1061
ITAL	197	43	21366	4127
AUSF	545*	84*	2422*	594*
EU	529	80	1928	479
FRANKR	81	16	689	241
OESTER	432	57	689	111
POLEN			472	108
0703 20 00				
KNOBLAUCH FRISCH ODER GEKUEHLT				
EINF	8198*	2577*	108902*	32794*
EU	7764	2441	84758	25744
FRANKR	2270	860	15213	5821
NIEDL	1043	267	2740	889
ITAL	1645	433	19178	5361
SPAN	2465	766	46625	13338
OESTER	324	104	430	171
TUERK	11	2	1010	205
AEGYPT	12	7	3289	1009
SIMBAB	157	60	263	118
ARGENT	31	6	15070	4596
INDIEN	68	16	2150	485
CHINA	30	6	1304	291
AUSF	350*	123*	2575*	1040*
EU	348	122	2319	890
FRANKR	127	38	789	229
ISRAEL			67	51
0703 90 00				
PORREE AND GEMUESE D ALLIUMART FR GEK				
EINF	27647*	3083*	379213*	63201*
EU	27186	2958	363085	58258
FRANKR	720	134	51549	9124
NIEDL	19317	2148	156711	25570
ITAL	164	20	20529	3009
SPAN	66	9	1900	360
OESTER	219	23	1791	189
BELGI	6700	634	128189	19919
TUERK	228	24	12787	1156
POLEN	223	82	1274	544
ISRAEL	4	7	1457	3081
AUSF	2485*	311*	15860*	2517*
EU	2484	310	15234	2453
FRANKR	331	56	6495	856
NIEDL	108	14	1593	479
ITAL	1764	198	2642	361
DAENM	9	1	2224	369
PORTUG			648	123
0704 10 05				
BLUMENKOHL FRISCH VOM 1.1. - 14.4.				
EINF	*	*	511025*	51368*
EU			510868	51350
FRANKR			347521	34874
NIEDL			3480	447
ITAL			126177	11918
SPAN			29438	3564
OESTER			1099	149
BELGI			2829	362
AUSF	26*	3*	12774*	1441*
EU	26	3	9895	1114
FRANKR	23	2	1285	157
ITAL	3	1	2504	278
PORTUG			669	94
OESTER			4255	444
POLEN			1827	202
0704 10 10				
BLUMENKOHL FRISCH VOM 15.4. - 30.11.				
EINF	11739*	1109*	247983*	24789*
EU	11713	1103	247715	24754
FRANKR	7875	685	170596	17277
NIEDL	1518	156	6089	721
ITAL	322	28	49310	4322
SPAN	277	51	12508	1388
OESTER	849	93	1463	188
BELGI	818	86	6736	796
AUSF	21262*	1665*	48438*	4519*
EU	21238	1661	47479	4396
FRANKR	1562	181	5319	631
NIEDL	1852	91	11374	900
ITAL	11805	951	14467	1257
G BRIT	129	10	1533	215
DAENM	36	6	3729	386
PORTUG	1402	98	2962	257
SPAN	479	55	1278	144
OESTER	3247	155	4928	346
BELGI	726	104	1517	207
POLEN			741	81
0704 10 80				
BLUMENKOHL FRISCH VOM 1.12. - 31.12.				
EINF	*	*	*	*
AUSF	*	*	*	*
0704 20 00				
ROSENKOHL FRISCH ODER GEKUEHLT				
EINF	37151*	4136*	210014*	32021*
EU	37126	4133	209627	31953
FRANKR	5	1	935	163
NIEDL	35826	3941	198401	30270
ITAL	7	1	693	117
SPAN	12	2	3945	554
OESTER	656	94	1045	158
BELGI	620	94	4474	675
AUSF	265*	36*	1573*	246*
EU	265	36	1553	243
NIEDL			620	90
0704 90 10				
WEISSKOHL ROTKOHL FRISCH GEKUEHLT				
EINF	6294*	256*	122205*	7079*
EU	5858	218	101752	5586
NIEDL	5557	193	85325	4228

Wichtigste Ursprungs- und Bestimmungs-Laender	OKTOBER 1999		JAN./OKT. 1999	
	dt = 100kg	1000 DM	dt = 100kg	1000 DM
ITAL	9	1	4435	459
SPAN	23	2	3751	409
TUERK	336	33	15897	1417
AUSF	7365*	275*	215277*	8242*
EU	6973	260	139369	5062
NIEDL	52	1	19163	805
ITAL	1780	79	11813	436
G BRIT			13537	359
DAENM	3624	117	23656	863
SCHWED			43610	1612
FINNL			3117	135
OESTER	995	35	19380	618
LITAU			10208	455
POLEN	412	15	4849	179
TSCHE			17848	820
SLOWAK			3431	177
RUSSLD			36125	1446
0704 90 90				
ANDERER KOHL FRISCH ODER GEKUEHLT				
EINF	11429*	1450*	1013489*	117587*
EU	11187	1438	1010890	117173
FRANKR	1632	252	30906	3594
NIEDL	1066	131	16730	1937
ITAL	5751	623	424887	46102
PORTUG			27460	2342
SPAN	2584	420	505754	62621
OESTER			1778	159
BELGI	154	12	3158	376
NORWEG			115	137
ISRAEL			1099	200
AUSF	5942*	490*	47736*	5498*
EU	5710	458	38577	4418
FRANKR	209	25	11073	1554
NIEDL	2240	104	8541	727
ITAL	1050	101	2103	250
DAENM	117	19	5191	479
SCHWED	156	4	1668	187
OESTER	1296	137	8167	1013
SCHWZ			1181	153
POLEN			3214	442
TSCHE	200	29	4362	421
0705 11 05				
KOPFSALAT FRISCH VOM 1.1. BIS 31.3.				
EINF	*	*	466132*	89013*
EU			465618	88916
FRANKR			57388	10507
NIEDL			41160	9074
ITAL			43164	7894
SPAN			250201	44204
BELGI			73422	17184
USA			321	63
AUSF	*	*	17347*	3109*
EU			15562	2711
FRANKR			5339	932
NIEDL			469	99
ITAL			817	78
G BRIT			858	157
DAENM			3650	657
PORTUG			738	139
SCHWED			1450	243
OESTER			1502	251
BELGI			554	127
POLEN			914	232
0705 11 10				
KOPFSALAT FRISCH VOM 1.4. BIS 30.11.				
EINF	35089*	4799*	734898*	92030*
EU	35078	4797	734713	91997
FRANKR	662	108	29250	4668
NIEDL	15268	2131	119302	17813
ITAL	718	138	28233	4188
SPAN	10994	1416	441505	46407
OESTER	1	1	1021	134
BELGI	7396	999	115075	18752
AUSF	10887*	1254*	39849*	4880*
EU	10269	1127	37358	4498
FRANKR	1298	164	8160	1035
NIEDL	1237	91	2892	302
ITAL	3948	417	4677	494
DAENM	727	128	11401	1310
SPAN	325	24	1498	165
SCHWED			1847	298
OESTER	2447	272	6274	815
SCHWZ	477	100	1671	264
0705 11 80				
KOPFSALAT FRISCH VOM 1.12. BIS 31.12.				
EINF	*	*	*	*
AUSF	*	*	*	*
0705 19 00				
ANDERE SALATE FRISCH ODER GEKUEHLT				
EINF	21741*	3729*	782006*	133834*
EU	21699	3722	781435	133716
FRANKR	1687	517	177770	40064
NIEDL	12833	1613	88877	15811
ITAL	1935	517	201545	33279
IRLAND			736	70
SPAN	4076	806	282486	37489
BELGI	1146	261	29054	6839
AUSF	4900*	702*	36094*	5058*
EU	4794	684	32685	4413
FRANKR	923	159	3394	601
NIEDL	102	16	970	161
ITAL	1353	172	4288	566
DAENM	630	68	4251	626
SPAN	215	32	8152	618
SCHWED			2777	334
OESTER	1120	193	6735	1235
POLEN	55	9	2955	546
0705 21 00				
CHICOREE-WITLOOF FRISCH OD GEKUEHLT				
EINF	4981*	1547*	77617*	22617*
EU	4981	1547	77606	22612
FRANKR	836	226	16272	4141
NIEDL	3673	1186	52804	16078
ITAL	4	1	714	108
BELGI	462	132	7770	2271
AUSF	173*	49*	5898*	1381*
EU	173	49	5879	1373
FRANKR	156	41	4839	1073
PORTUG			407	118
0705 29 00				
ANDERE CHICOREE FRISCH ODER GEKUEHLT				
EINF	4126*	1058*	259422*	44266*
EU	4126	1058	258531	44210
FRANKR	1767	436	68315	17230
NIEDL	1655	496	18765	5463
ITAL	526	84	143295	17985
SPAN			25436	2927
BELGI	177	41	2669	582
KROAT			890	55
AUSF	186*	29*	2763*	599*
EU	169	26	2392	540
ITAL	24	4	436	128
OESTER	32	5	628	155
0705 10 00				
KAROTTEN SPEISEMOEHREN USW FRISCH GEK				
EINF	47042*	2704*	1562355*	144591*
EU	46720	2676	1532970	143014
FRANKR	687	111	106946	9717
NIEDL	18178	709	378238	29830
ITAL	5602	523	671220	67475
G BRIT	731	93	51813	3283
DAENM	4459	150	15056	332
SPAN	1379	120	61484	8288
OESTER	928	86	31028	2052
BELGI	14756	884	217164	22062
POLEN			18311	388
USA	292	25	3943	448
ISRAEL			5020	627
AUSF	5747*	488*	53689*	3918*
EU	5721	484	50234	3675
FRANKR	2077	146	12432	1414
NIEDL	360	59	4669	498
ITAL	772	54	3056	184
DAENM	1232	76	5313	374
SPAN	590	47	1170	100
SCHWED	63	2	1081	107
OESTER	820	51	3585	348
BELGI	10	1	17244	424
RUSSLD			1382	118
0706 90 05				
KNOLLENSELLERIE FRISCH VOM 1.1.-30.4.				
EINF	*	*	38733*	2637*
EU			35635	2509
NIEDL			30885	1887
ITAL			1101	252
SPAN			2128	288
AUSF	*	*	9251*	515*
EU			8707	440
NIEDL			1542	93
BELGI			4768	274
0706 90 11				
KNOLLENSELLERIE FRISCH V 1.5.-30.9.				
EINF	*	*	33496*	3046*
EU			32626	2944
NIEDL			24893	2266
ITAL			2868	374
OESTER			3137	144
BELGI			1094	70
AUSF	*	*	1054*	97*
EU			883	74
0706 90 17				
KNOLLENSELLERIE FRISCH V 1.10.-31.12.				
EINF	2426*	264*	2426*	264*
EU	2356	254	2356	254
NIEDL	2035	104	2035	104
BELGI	202	138	202	138
AUSF	742*	32*	742*	32*
EU	742	32	742	32
0706 90 30				
MEERRETTICH FRISCH ODER GEKUEHLT				
EINF	1626*	202*	22718*	2375*
AUS LG	100	11	396	44
EU	55	18	1008	185
UNGARN	1570	184	21707	2189
AUSF	282*	43*	3091*	546*
EU	3	1	66	31
UNGARN	256	31	2759	423
0706 90 90				
AND GENIESSB WURZELN FRISCH GEKUEHLT				
EINF	12460*	1455*	380332*	51296*
EU	11851	1410	369104	50400
FRANKR	220	36	6408	1207
NIEDL	8004	1149	154361	31178
ITAL	562	70	139032	13494
G BRIT	2341	84	53141	2342
DAENM			1867	128
OESTER	540	41	3881	465
BELGI	179	29	9207	1443
TUERK	202	18	2526	231
POLEN	350	16	7251	274
ISRAEL			951	244
AUSF	3186*	349*	24250*	2225*
EU	3102	338	22345	1896
FRANKR	225	30	5296	628
NIEDL	406	21	5703	193
ITAL	1529	195	2737	357
DAENM	211	24	3011	159
OESTER	443	41	2241	258
BELGI			2573	192
POLEN			1181	241
0707 00 05				
GURKEN FRISCH ODER GEKUEHLT				
EINF	349009*	34662*	3213818*	409488*
EU	346907	34406	3181156	401311
FRANKR	3924	405	34499	4693
NIEDL	236909	25551	2110840	250679
ITAL	1984	195	10191	1446
G BRIT			400	55
GRIECH	6652	628	87099	16868
SPAN	90314	6872	795184	115626
OESTER	1428	200	58501	5638
BELGI	5696	555	53804	6213
CEUTA			10973	1992
TUERK	304	49	14630	2291
POLEN	17	2	6700	488
UNGARN	167	25	2797	290
RUMAEN	695	50	19302	1515
ISRAEL	13	2	2642	591
JORDAN	52	10	2764	564
AUSF	38393*	3008*	147629*	15614*
EU	34718	2635	125693	12816
FRANKR	2053	232	16503	2847
NIEDL	26543	1847	64618	4845
ITAL	1007	151	2316	331
DAENM	139	17	1115	256
SPAN			14490	2250
FINNL			4896	149
OESTER	1447	190	9125	1355
BELGI	3503	195	12552	768
NORWEG			1846	394
SCHWZ	3394	348	14825	1546
POLEN	15	2	3147	583
UNGARN	215	18	1173	159
0707 00 90				
CORNICHONS FRISCH ODER GEKUEHLT				
EINF	1068*	115*	51961*	6371*
EU	113	11	6844	975
NIEDL	108	10	3819	510
SPAN	5	1	946	99
OESTER			2027	355
TUERK			15175	1865
POLEN			8579	924
UNGARN	395	40	19484	2375

Wichtigste Ursprungs- und Bestimmungs-Laender	OKTOBER 1999 dt = 100kg	OKTOBER 1999 1000 DM	JAN./OKT. 1999 dt = 100kg	JAN./OKT. 1999 1000 DM
RUMAEN	560	64	1858	227
AUSF	63*	7*	136*	31*
EU	63	7	63	7
0708 10 20				
ERBSEN FRISCH GEKUEHLT VOM 1.1.-31.5.				
EINF	*	*	6653*	3291*
EU			3087	908
ITAL			1255	379
SPAN			686	314
AEGYPT			182	108
KENIA			2040	1337
SAMBIA			263	187
SIMBAB			374	285
GUATEM			469	356
AUSF	*	*	3183*	294*
EU			3087	289
SCHWED			1218	179
0708 10 90				
ERBSEN FRISCH GEKUEHLT VOM 1.6.-31.8.				
EINF	*	*	4990*	1887*
EU			2529	564
ITAL			1666	349
SPAN			126	67
KENIA			778	484
SAMBIA			445	291
SIMBAB			578	364
GUATEM			109	87
AUSF	*	*	879*	225*
EU			864	224
SCHWED			108	116
0708 10 95				
ERBSEN FRISCH GEKUEHLT V 1.9.-31.12.				
EINF	955*	421*	1883*	822*
EU	405	90	627	121
NIEDL	260	68	327	81
KENIA	237	141	492	281
SAMBIA	89	36	200	116
SIMBAB	215	132	415	248
AUSF	4226*	193*	4226*	193*
EU	3242	132	3242	132
NIEDL	3058	84	3058	84
SCHWZ	984	60	984	60
0708 20 20				
BOHNEN FRISCH GEKUEHLT VOM 1.1.-30.6.				
EINF	*	*	75307*	22604*
EU			48433	13955
FRANKR			1848	550
NIEDL			4826	1439
ITAL			4610	1192
SPAN			35032	10479
BELGI			1811	198
TUERK			855	164
MAROKK			1032	327
AEGYPT			12850	3988
SENEG			1032	432
AETHIO			5445	1647
KENIA			3712	1437
JORDAN			895	259
AUSF	*	*	35489*	2373*
EU			35435	2348
NIEDL			2508	790
ITAL			28491	1059
OESTER			3978	336
0708 20 90				
BOHNEN FRISCH GEKUEHLT VOM 1.7.-30.9.				
EINF	*	*	50762*	8977*
EU			43203	7537
FRANKR			745	202
NIEDL			18798	2286
ITAL			12780	2609
SPAN			8830	2187
BELGI			1905	211
TUERK			1100	150
POLEN			1600	236
MAROKK			203	75
AEGYPT			3257	445
KENIA			1181	433
AUSF	*	*	8191*	662*
EU			8191	661
NIEDL			2434	142
ITAL			2750	90
OESTER			2174	285

Wichtigste Ursprungs- und Bestimmungs-Laender	OKTOBER 1999 dt = 100kg	OKTOBER 1999 1000 DM	JAN./OKT. 1999 dt = 100kg	JAN./OKT. 1999 1000 DM
0708 20 95				
BOHNEN FRISCH GEKUEHLT V 1.10.-31.12.				
EINF	20318*	2307*	20339*	2316*
EU	18887	1891	18908	1900
FRANKR	1725	312	1725	312
NIEDL	14547	1064	14562	1071
ITAL	1532	246	1532	246
SPAN	681	194	687	196
BELGI	384	72	384	72
AEGYPT	505	105	505	105
KENIA	469	209	469	209
AUSF	3824*	295*	3824*	295*
EU	3824	295	3824	295
NIEDL	1700	120	1700	120
OESTER	352	61	352	61
BELGI	1735	87	1735	87
0708 90 00				
AND HUELSENFRUECHTE FRISCH GEKUEHLT				
EINF	365*	71*	6559*	1516*
EU	334	50	4151	841
ITAL	38	12	1493	221
SPAN	1	1	1326	319
TUERK	3	1	1968	411
AUSF	3*	1*	195*	33*
EU	3	1	45	22
0709 10 00				
ARTISCHOCKEN FRISCH ODER GEKUEHLT				
EINF	1669*	412*	24998*	5574*
EU	1662	408	24415	5360
FRANKR	1153	287	11433	2499
NIEDL	243	58	2277	526
ITAL	239	57	6177	1287
SPAN	27	6	4519	1046
AEGYPT			422	164
AUSF	77*	27*	635*	188*
EU	70	26	607	177
FRANKR	65	23	545	150
0709 20 00				
SPARGEL FRISCH ODER GEKUEHLT				
EINF	6046*	3144*	397479*	191803*
EU	3328	1294	368992	179662
FRANKR	393	327	16082	12252
NIEDL	120	106	52933	33928
ITAL	2	1	1686	928
GRIECH	2791	850	215060	77469
SPAN	17	7	82433	54847
OESTER			333	196
BELGI	5	3	321	176
POLEN			9926	2973
TSCHE			206	120
SLOWAK			387	100
UNGARN			9493	2897
S AFR	2115	1372	3149	1956
USA	4	5	2776	1799
MEXIKO			284	224
PERU	332	249	1424	1335
CHILE	73	56	112	88
ARGENT	142	118	240	209
AUSF	128*	127*	13344*	5553*
EU	126	125	12294	4810
FRANKR			3229	621
NIEDL	28	18	6255	2288
ITAL			486	165
DAENM	1	2	511	251
SPAN			69	93
SCHWED	20	26	163	283
OESTER	11	12	1229	733
BELGI	64	65	320	342
SCHWZ			1033	719
0709 30 00				
AUBERGINEN FRISCH ODER GEKUEHLT				
EINF	20946*	4471*	195622*	39727*
EU	20321	4348	185739	37814
FRANKR	197	50	1621	385
NIEDL	13582	3334	94711	20146
ITAL	2244	307	18147	2899
SPAN	4045	598	68336	13865
BELGI	237	53	2543	413
TUERK	499	65	8125	1302
AUSF	1432*	298*	4002*	852*
EU	1421	294	3860	811
FRANKR	194	54	1053	221
ITAL	963	185	1643	331

Wichtigste Ursprungs- und Bestimmungs-Laender	OKTOBER 1999 dt = 100kg	OKTOBER 1999 1000 DM	JAN./OKT. 1999 dt = 100kg	JAN./OKT. 1999 1000 DM
0709 40 00				
SELLERIE AUSG KNOLLENSELLERIE FR GEK				
EINF	527*	71*	40901*	4998*
EU	507	65	38449	4592
NIEDL	195	22	11918	1356
ITAL	162	20	11220	1296
SPAN	87	12	13976	1781
ISRAEL	15	2	2358	347
AUSF	236*	24*	2818*	271*
EU	220	22	2704	247
0709 51 10				
PILZ GATTUNG AGARICUS FRISCH GEKUEHLT				
EINF	23834*	7654*	226346*	78180*
EU	16496	5725	174723	65209
FRANKR	148	68	1470	710
NIEDL	16005	5483	167970	62366
ITAL	74	32	1455	581
OESTER	210	94	1532	687
BELGI	53	39	2199	783
POLEN	4768	1182	30886	7415
TSCHE	699	143	3220	726
UNGARN	1825	567	16629	4595
NAMIB			748	132
AUSF	1904*	351*	30841*	8406*
EU	1898	341	30723	8280
FRANKR	1781	305	2614	641
NIEDL	81	20	27601	7351
0709 51 30				
PFIFFERLINGE FRISCH ODER GEKUEHLT				
EINF	4416*	5340*	61734*	61088*
EV			189	177
PV			29	26
AUS LG	254	188	1133	980
EU	116	124	1111	1543
FRANKR	10	20	139	234
NIEDL		1	581	805
OESTER	97	84	308	410
TUERK	9	9	870	733
LITAU	793	980	9779	10888
POLEN	818	1357	26448	24943
RUMAEN	138	115	1472	1224
BULGAR	49	44	3423	3465
UKRAIN	73	58	1733	1250
W RUSS	1111	1394	9970	9995
RUSSLD	1247	1171	5827	5871
BR JUG	24	22	726	737
KANADA	36	61	41	73
AUSF	139*	190*	4345*	5109*
EU	122	168	4079	4837
FRANKR	72	111	205	283
NIEDL	3	4	3385	4169
DAENM	23	36	175	165
SCHWZ	8	17	180	207
0709 51 50				
STEINPILZE FRISCH ODER GEKUEHLT				
EINF	2021*	3562*	3901*	6558*
AUS LG	16	20	32	51
EU	107	208	303	511
FRANKR	57	105	102	188
ITAL	23	57	43	81
OESTER	7	15	90	125
LITAU	58	77	182	224
POLEN	1646	2909	2361	3997
RUMAEN	64	108	309	607
BULGAR	30	46	161	278
UKRAIN	14	24	135	132
W RUSS			73	89
BR JUG	75	151	154	317
S AFR	5	14	179	347
AUSF	21*	57*	33*	83*
EU	6	16	7	20
0709 51 90				
ANDERE PILZE FRISCH ODER GEKUEHLT				
EINF	6714*	2662*	56544*	25080*
EU	5002	1800	46124	19972
FRANKR	142	120	1646	1452
NIEDL	4304	1429	35505	14364
ITAL	350	142	4860	2205
OESTER	86	41	1627	705
BELGI	106	49	2081	876
TUERK	5	2	256	396
POLEN	1097	570	5186	2418
UNGARN	464	191	3787	1511
USA			189	104
CHINA	101	70	726	457
AUSF	94*	48*	784*	457*
EU	41	26	466	324

Wichtigste Ursprungs- und Bestimmungs-Laender	OKTOBER 1999		JAN./OKT. 1999	
	dt = 100kg	1000 DM	dt = 100kg	1000 DM
0709 52 00				
TRUEFFELN FRISCH ODER GEKUEHLT				
EINF	8*	126*	62*	2486*
EU	8	110	59	2421
FRANKR	3	22	8	403
ITAL	5	88	45	1966
AUSF	*	*	*	4*
EU				1
0709 60 10				
GEMUESEPAPRIKA USW FRISCH OD GEKUEHLT				
EINF	207614*	46347*	1960448*	520417*
EU	162312	39264	1732393	476937
FRANKR	523	107	4266	1132
NIEDL	102996	29221	736161	251214
ITAL	2843	415	12463	2841
DAENM			461	142
GRIECH	2362	217	6644	1299
SPAN	52103	8965	962173	217609
BELGI	1485	339	9848	2611
TUERK	9520	1434	90094	17045
UNGARN	35084	4538	100202	16049
BULGAR	391	49	5228	774
ISRAEL	88	8	31221	9261
AUSF	4239*	710*	45355*	10209*
EU	3732	644	38068	8102
FRANKR	427	184	3690	936
NIEDL	1351	173	3384	829
ITAL	1108	135	1178	149
SPAN	83	18	7943	1882
OESTER	476	99	20976	4087
POLEN	117	11	5696	1652
UNGARN	368	48	979	244
0709 60 91				
CAPSICUMFRUCHT HST V CAPSICIN USW FR				
EINF	357*	109*	2080*	643*
EU	356	107	2027	630
NIEDL	347	105	1632	509
AUSF	*	*	6*	2*
EU			6	2
0709 60 95				
CAPSICUMFRUECHTE HERST V AETH OELEN				
EINF	*	*	*	*
AUSF	*	*	*	*
0709 60 99				
AND CAPSICUM- PIMENTAFRUECHTE FR GEK				
EINF	7301*	1533*	75006*	15068*
AUS LG	4	2	18	7
EU	2541	609	21251	7026
NIEDL	1429	422	10532	3856
ITAL	760	127	4956	1490
SPAN	319	51	5147	1557
TUERK	4437	682	49393	9942
KENIA	72	50	689	279
THAIL	153	157	1978	1252
AUSF	71*	39*	927*	439*
EU	71	39	749	357
0709 70 00				
GARTENSPINAT USW FRISCH ODER GEKUEHLT				
EINF	6217*	265*	73917*	7445*
EU	6211	261	73880	7421
FRANKR	26	7	1375	367
NIEDL	5378	118	38762	844
ITAL	579	108	31652	5908
BELGI	227	27	1930	258
AUSF	20510*	262*	77307*	1339*
EU	20503	261	77166	1323
NIEDL	20392	242	62026	899
BELGI			14311	279
0709 90 10				
AND SALAT FR OD GEKUEHLT OH CHICOREE				
EINF	2043*	733*	117948*	40306*
EU	2043	733	117878	40284
FRANKR	618	377	57896	26401
NIEDL	548	103	4841	1010
ITAL	266	84	13734	4768
SPAN	60	25	32970	4975
BELGI	550	143	8409	3113
AUSF	203*	66*	1331*	698*
EU	191	62	1157	646
FRANKR	53	18	507	384
OESTER	137	43	548	210
0709 90 20				
MANGOLD UND KARDE FRISCH OD GEKUEHLT				
EINF	503*	56*	13235*	1820*
EU	503	56	13172	1812
ITAL	330	43	11189	1629
AUSF	9*	2*	67*	16*
EU	9	2	67	16
0709 90 31				
OLIVEN NICHT ZUR OELGEWINNUNG FR GEK				
EINF	40*	11*	1740*	690*
EU	40	11	1714	678
ITAL	40	11	324	136
GRIECH			1390	542
AUSF	*	*	3*	3*
EU			3	3
0709 90 39				
ANDERE OLIVEN FRISCH ODER GEKUEHLT				
EINF	191*	41*	1453*	227*
EU	191	41	1372	208
AUSF	63*	24*	498*	171*
EU	63	24	498	171
0709 90 40				
KAPERN FRISCH ODER GEKUEHLT				
EINF	*	*	362*	169*
EU			145	92
SPAN			133	78
TUERK			217	77
AUSF	*	*	*	1*
0709 90 50				
FENCHEL FRISCH ODER GEKUEHLT				
EINF	1402*	211*	55209*	8781*
EU	1402	211	55136	8768
NIEDL	486	78	1634	328
ITAL	858	120	50438	7814
SPAN			2738	513
AUSF	1110*	123*	2123*	343*
EU	1110	123	2080	333
FRANKR			703	145
BELGI	1079	117	1079	117
0709 90 60				
ZUCKERMAIS FRISCH ODER GEKUEHLT				
EINF	294*	113*	10650*	3011*
EU	152	38	4053	808
FRANKR	15	6	331	139
ITAL			1982	180
SPAN	82	15	1332	338
UNGARN			1022	246
S AFR	24	7	1535	572
ISRAEL	47	14	2028	636
AUSF	98*	22*	2083*	442*
EU	98	22	1646	368
G BRIT			548	88
DAENM	44	10	184	86
0709 90 70				
ZUCCHINI FRISCH ODER GEKUEHLT				
EINF	14064*	1881*	237991*	41545*
EU	13761	1842	222721	38817
FRANKR	413	71	16011	2853
NIEDL	2181	346	18759	3832
ITAL	1388	202	39662	6342
SPAN	8885	1170	142813	25381
BELGI	894	53	5391	394
TUERK	277	35	9668	1397
MAROKK			4494	1143
AUSF	1844*	219*	11431*	1813*
EU	1844	219	11431	1813
FRANKR	438	65	3381	531
ITAL	424	53	455	57
OESTER	660	62	6232	1024
0709 90 90				
ANDERES GEMUESE FRISCH ODER GEKUEHLT				
EINF	41932*	6515*	361717*	68882*
EV	3	5	82	39
PV	50	3	50	3
AUS LG	148	47	1354	425
EU	37914	5408	321493	57118
FRANKR	2930	481	17774	3953
NIEDL	21167	3289	99453	20368
ITAL	2599	527	100013	19159
SPAN	1789	210	29122	4485
OESTER			595	208
BELGI	9368	890	74025	8826
TUERK	1843	234	14456	1950
POLEN	417	120	8383	1526
AEGYPT	20	6	401	96
KENIA	415	166	3867	1743
S AFR	81	44	554	314
KOLUMB	30	23	377	310
ISRAEL	30	18	1321	1516
THAIL	240	181	2260	1527
VIETN	37	33	333	262
MALAYS	24	16	359	261
CHINA	309	71	1041	252
AUSF	2874*	849*	21953*	7295*
EU	2699	756	14527	3424
FRANKR	2	5	1269	240
NIEDL	1318	479	6358	1468
ITAL	337	93	957	266
DAENM	18	7	889	270
OESTER	767	120	2758	597
BELGI	38	13	942	309
LIECHT			177	89
SCHWZ	38	20	1032	515
POLEN	22	11	4151	1973
TSCHE	37	14	691	344
RUSSLD	3	1	215	140
0710 10 00				
KARTOFFELN AUCH GEKOCHT GEFROREN				
EINF	1585*	184*	51654*	8322*
AUS LG			173	17
EU	1585	184	50808	8268
NIEDL	472	70	44003	7175
G BRIT	309	42	1351	232
DAENM			1709	328
BELGI	709	59	2716	380
AUSF	386*	50*	1949*	353*
EU	361	46	1492	272
0710 21 00				
ERBSEN AUCH GEKOCHT GEFROREN				
EINF	24911*	3720*	231198*	34895*
EV			12	3
AUS LG	73	17	791	187
EU	21961	3334	178831	28566
FRANKR	1629	259	16241	2578
NIEDL	563	104	6709	1283
ITAL			1214	199
G BRIT	217	54	16672	3178
SPAN	101	38	959	368
SCHWED	3687	579	24036	3752
BELGI	15654	2293	112515	17166
POLEN	908	71	8166	706
UNGARN	1321	136	34382	3210
GUATEM	79	21	2272	604
CHINA	639	165	7300	1780
AUSF	689*	157*	25698*	4504*
EU	666	152	24565	4311
NIEDL	30	11	1192	209
ITAL	200	24	5050	1122
OESTER	310	81	6281	1490
BELGI	46	14	10447	1160
ISRAEL			453	100
0710 22 00				
BOHNEN AUCH GEKOCHT GEFROREN				
EINF	28632*	3506*	272730*	33026*
AUS LG			110	18
EU	18440	2632	171677	25372
FRANKR	3525	584	38982	7011
NIEDL	2183	300	26325	3260
ITAL			1535	214
SPAN	137	22	1675	283
BELGI	12545	1718	102216	14447
POLEN	9583	769	93334	6684
UNGARN	282	33	4488	286
CHINA	321	57	2448	494
AUSF	1724*	204*	17389*	2426*
EU	1716	202	16635	2329
FRANKR	910	89	2035	227
ITAL			1000	106
DAENM	8	1	2877	268
OESTER	251	54	5680	1158
BELGI	471	38	3024	246

Wichtigste Ursprungs- und Bestimmungs-Laender	OKTOBER 1999		JAN./OKT. 1999	
	dt = 100kg	1000 DM	dt = 100kg	1000 DM
0710 29 00				
AND HUELSENGEMUESE AUCH GEKOCHT GEFR				
EINF	4238*	607*	33513*	5575*
EU	4234	606	30845	5017
FRANKR	114	46	2005	675
NIEDL	636	82	5640	909
ITAL	267	36	3388	595
OESTER	1317	149	7710	880
BELGI	1880	290	11843	1948
GUATEM			1109	230
CHINA	4	1	1280	304
AUSF	38*	10*	900*	199*
EU	38	10	859	188
OESTER	6	2	697	148
0710 30 00				
GARTENSPINAT USW AUCH GEKOCHT GEFROR				
EINF	17277*	2367*	156527*	21697*
EU	17277	2367	153468	21213
FRANKR	433	79	6482	1477
NIEDL	1154	144	8645	1135
ITAL	203	48	7233	1498
SPAN	3736	677	33556	6073
BELGI	11715	1415	95316	11026
CHINA			2851	453
AUSF	2641*	530*	67105*	10859*
EU	1733	385	63819	10358
NIEDL	969	194	33300	5158
DAENM			828	153
GRIECH			976	142
SPAN	128	33	1437	361
OESTER	287	87	9006	1789
BELGI	300	63	17028	2516
ARGENT	627	100	1883	289
0710 40 00				
ZUCKERMAIS AUCH GEKOCHT GEFROREN				
EINF	9161*	1221*	104541*	14118*
AUS LG	121	25	1639	309
EU	2669	484	32637	5890
FRANKR	533	87	13051	2238
NIEDL	128	25	2045	446
SPAN	425	67	5433	864
BELGI	1574	304	12045	2334
UNGARN	5562	510	61285	6006
S AFR			1604	245
USA	449	99	2963	697
ISRAEL	428	112	3211	793
THAIL	53	16	1207	315
AUSF	1920*	285*	22194*	3296*
EU	1897	278	21949	3226
FRANKR	229	34	1127	171
NIEDL	670	62	2999	320
ITAL	3	1	1095	172
FINNL			930	222
OESTER	393	113	4081	942
BELGI	400	41	10124	1119
0710 80 10				
OLIVEN AUCH GEKOCHT GEFROREN				
EINF	16*	6*	1125*	451*
EU	16	6	1082	440
ITAL			367	183
GRIECH			440	183
AUSF	*	*	162*	61*
EU			155	60
DAENM			154	59
0710 80 51				
GEMUESEPAPRIKA USW AUCH GEKOCHT GEFR				
EINF	20742*	2864*	164211*	22205*
AUS LG			988	105
EU	11544	1809	96492	14481
FRANKR	522	72	4747	663
NIEDL	1336	293	9198	1900
ITAL	24	8	2271	338
GRIECH	2	2	2237	263
PORTUG			7267	944
SPAN	7248	1037	49667	6781
BELGI	2210	375	20903	3570
TUERK	4761	648	49244	6097
UNGARN	4237	383	11272	1089
BULGAR			4960	361
AUSF	869*	149*	15796*	2096*
EU	672	126	14390	1914
FRANKR	205	27	3485	467
NIEDL	6	2	2640	242
DAENM	13	2	905	137
OESTER	442	92	3959	717
BELGI	4	2	3186	314
SCHWZ	7	2	413	68

Wichtigste Ursprungs- und Bestimmungs-Laender	OKTOBER 1999		JAN./OKT. 1999	
	dt = 100kg	1000 DM	dt = 100kg	1000 DM
0710 80 59				
AND CAPSICUMFRUECHTE USW AUCH GEKOCHT				
EINF	1922*	329*	11013*	2034*
AUS LG			11	20
EU	1922	329	10764	1988
FRANKR			614	164
NIEDL	969	230	3517	901
ITAL	6	2	2263	387
BELGI	565	51	3693	409
AUSF	*	*	50*	16*
EU			46	14
0710 80 61				
PILZE GATTUNG AGARICUS AUCH GEKOCHT				
EINF	6336*	1592*	89484*	22248*
AUS LG	1472	302	11242	2252
EU	3440	996	61309	16697
FRANKR			11255	2872
NIEDL	3330	930	49437	13606
G BRIT	86	60	99	63
POLEN	1283	263	5240	1069
CHINA	1613	333	22935	4482
AUSF	540*	132*	2531*	613*
EU	537	131	2446	582
FRANKR	2	1	341	77
NIEDL	94	26	1554	354
ITAL	440	102	440	102
0710 80 69				
ANDERE PILZE AUCH GEKOCHT GEFROREN				
EINF	7575*	2813*	64201*	20336*
EV			17	17
LV			60	12
PV			488	283
AUS LG	929	184	9010	2273
EU	5044	1652	39362	12537
FRANKR	167	84	1648	1083
NIEDL	3062	768	20047	5944
ITAL			226	232
DAENM	405	140	5194	1691
OESTER	359	419	916	1039
BELGI	1051	241	11118	2482
TUERK	587	495	1320	1219
LITAU	58	13	833	469
POLEN	132	95	939	746
TSCHE			433	259
BULGAR	269	141	917	689
RUSSLD	83	131	83	131
BR JUG			78	76
CHILE	54	13	2806	631
CHINA	1328	259	17326	3496
AUSF	615*	544*	5487*	4230*
EV			13	22
PV			442	163
EU	470	429	4179	3010
NIEDL	46	67	673	558
ITAL	28	31	1010	471
DAENM	136	120	326	258
SCHWED	75	57	253	270
OESTER	118	100	1121	906
SCHWZ	108	100	693	891
TSCHE			424	164
USA			97	98
0710 80 70				
TOMATEN AUCH GEKOCHT GEFROREN				
EINF	9774*	963*	96106*	9650*
AUS LG	25	2	1635	126
EU	5038	646	42705	5863
NIEDL	2578	329	4712	923
ITAL	1730	233	30632	3670
SPAN	214	18	1124	186
BELGI	335	49	4978	823
TUERK	165	15	6318	614
POLEN	884	49	6544	376
UNGARN	3273	234	39732	2759
AUSF	1216*	92*	11790*	1021*
EU	1216	92	11761	1018
FRANKR			3730	351
DAENM			778	77
BELGI	1208	90	6902	558
0710 80 80				
ARTISCHOCKEN AUCH GEKOCHT GEFROREN				
EINF	119*	70*	1717*	712*
EU	119	70	1717	712
ITAL	80	47	926	273
SPAN	32	20	650	391
AUSF	1*	2*	18*	20*

Wichtigste Ursprungs- und Bestimmungs-Laender	OKTOBER 1999		JAN./OKT. 1999	
	dt = 100kg	1000 DM	dt = 100kg	1000 DM
EU	1	2	18	20
0710 80 85				
SPARGEL AUCH GEKOCHT GEFROREN				
EINF	7668*	3047*	60433*	23812*
AUS LG	876	347	22942	8804
EU	361	197	4803	2760
NIEDL	61	33	1895	1244
GRIECH			459	175
SPAN	73	53	479	285
BELGI	143	84	1727	930
POLEN			155	81
USA			181	89
PERU			1794	749
CHILE			517	214
CHINA	7193	2807	52677	19804
AUSF	192*	73*	3175*	1570*
EU	150	60	1519	995
OESTER	37	20	1190	724
SCHWZ	42	13	376	209
CHINA			782	327
0710 80 95				
ANDERES GEMUESE AUCH GEKOCHT GEFROREN				
EINF	202432*	24517*	1701176*	212899*
PV	223	12	930	49
AUS LG	2577	576	25395	5305
EU	98345	14153	939242	134476
FRANKR	10675	2296	75694	14501
NIEDL	10877	1574	84605	11923
ITAL	73	24	6852	1493
G BRIT	1881	173	12355	1151
DAENM	6	2	2020	244
PORTUG			6513	1148
SPAN	6991	1106	106968	18010
OESTER	4188	447	21684	2328
BELGI	63619	8526	622259	83633
TUERK			6079	931
POLEN	82432	6363	538261	37264
UNGARN	5716	479	54688	3991
S AFR	1396	361	10946	2215
MEXIKO			1475	346
GUATEM	5610	1268	51978	11477
ECUAD	7573	1647	81774	19109
IRAN			499	103
CHINA	1342	230	14342	2635
AUSF	22950*	3495*	228430*	30644*
EU	22450	3384	225203	29664
FRANKR	3090	320	35741	2982
NIEDL	3830	353	38528	3596
ITAL	1203	153	7054	1997
G BRIT	568	230	2360	997
DAENM	336	59	10123	1495
PORTUG	41	34	355	295
SPAN	163	120	1600	722
SCHWED	203	47	750	174
FINNL	451	30	1560	235
OESTER	4909	1302	32813	9127
BELGI	7606	716	92788	7745
SCHWZ	15	6	723	261
POLEN	217	51	985	237
JAPAN			163	200
0710 90 00				
MISCHUNGEN V GEMUESEN GEKOCHT GEFROR				
EINF	46253*	8012*	400337*	68097*
AUS LG	11	3	315	50
EU	47340	7776	390419	66257
FRANKR	4238	951	48110	9951
NIEDL	5789	941	38415	6712
ITAL	107	17	1653	339
G BRIT	132	22	1204	216
DAENM	211	84	1776	581
SPAN	754	149	6313	1230
BELGI	36090	5609	292228	47101
UNGARN	367	55	4433	600
ECUAD			410	110
CHINA	360	136	2245	789
TAIWAN			163	63
AUSF	3752*	985*	47676*	13857*
EU	3490	918	46159	13423
FRANKR	130	38	1442	450
NIEDL	172	46	4815	2011
ITAL	173	54	2154	623
G BRIT	98	51	790	509
DAENM	436	58	2425	535
SPAN	318	86	1941	573
OESTER	2047	532	29895	8015
BELGI	37	14	1735	379
0711 10 00				
SPEISEZWIEBELN VORLAEUF HALTBAR GEM				
EINF	813*	75*	8277*	793*
EU	813	75	8228	789
NIEDL	731	64	7475	643
AUSF	1*	1*	468*	57*

Wichtigste Ursprungs- und Bestimmungs-Laender	OKTOBER 1999 dt = 100kg	OKTOBER 1999 1000 DM	JAN./OKT. 1999 dt = 100kg	JAN./OKT. 1999 1000 DM
EU			466	55
0711 20 10				
OLIVEN NICHT Z OELGEWINN VORL HALTBAR				
EINF	601*	256*	5980*	2552*
EU	601	256	5977	2550
FRANKR	267	76	1851	543
GRIECH	322	170	3328	1622
SPAN	8	2	550	272
AUSF	202*	89*	1489*	800*
EU	202	89	1473	791
FRANKR	50	24	458	264
0711 20 90				
AND OLIVEN VORLAEUFIG HALTBAR GEMACHT				
EINF	14*	3*	1064*	328*
EU	14	3	1064	328
ITAL	14	3	1047	326
AUSF	*	*	10*	19*
0711 30 00				
KAPERN VORLAEUFIG HALTBAR GEMACHT				
EINF	255*	136*	6019*	2158*
AUS LG			66	31
EU	15	10	230	117
SPAN	7	5	190	103
TUERK	76	34	2687	856
MAROKK	164	92	3036	1131
SYRIEN			166	54
AUSF	1*	2*	61*	104*
EU		1	19	21
0711 40 00				
GURKEN CORNICHONS VORLAEUF HALTB GEM				
EINF	4057*	443*	33095*	2770*
AUS LG	171	19	8840	843
EU	70	13	1232	170
POLEN	567	43	10617	691
USA			4956	280
INDIEN	3420	387	16023	1602
AUSF	2319*	428*	8374*	1133*
EU	2289	426	7923	1090
NIEDL	2289	426	7909	1088
0711 90 10				
CAPSICUMFRUECHTE USW VORLAEUF HALTBAR				
EINF	402*	92*	1973*	440*
EU	387	87	1502	322
GRIECH	162	34	967	191
AUSF	7*	8*	84*	83*
EU			14	15
0711 90 30				
ZUCKERMAIS VORLAEUFIG HALTBAR GEMACHT				
EINF	6*	1*	69*	11*
EU			14	2
AUSF	*	*	3*	1*
0711 90 40				
PILZ AGARICUS VORL HALTBAR				
	KG/NET EDA		KG/NET EDA	
EINF	95257*	372*	2412625*	8164*
AUS LG	3357	19	192123	827
EU	27696	115	140889	570
NIEDL	25482	103	132073	526
POLEN	36017	124	1747067	5576
CHINA	31544	133	522814	2008
AUSF	1100*	3*	1140473*	3899*
EV			4050	17
EU	1100	3	1126278	3833
FRANKR	1100	3	18886	73
NIEDL			653822	1809
ITAL			441690	1899
OESTER			11880	52
0711 90 50				
AND PILZE VORLAEUFIG HALTBAR GEMACHT				
	DT		DT	
EINF	9974*	2768*	74005*	19385*
PV	84	25	1402	393
AUS LG	1565	267	8500	1787
EU	3564	802	17047	4181
NIEDL	3548	798	16872	4053
TUERK			641	262
LETTLD			482	121
LITAU	185	50	2197	762
POLEN	88	51	598	232
TSCHE	84	25	1886	537
BULGAR	97	60	578	315
UKRAIN	721	243	934	351
W RUSS	1835	643	18726	6006
RUSSLD	566	273	4813	1682
BR JUG	276	73	811	284
MADAG	135	52	135	52
SIMBAB	322	53	1413	269
CHINA	2089	368	21552	3922
AUSF	334*	69*	4491*	1490*
PV	170	43	1977	496
EU	160	24	1143	316
ITAL	160	24	1126	296
SCHWZ			442	422
POLEN			196	136
TSCHE	170	43	1980	498
0711 90 70				
AND GEMUESE VORLAEUF HALTBAR GEMACHT				
EINF	1821*	213*	18747*	2292*
AUS LG	484	50	2616	259
EU	121	24	5053	775
NIEDL	66	8	2374	326
BELGI	29	7	1243	159
CHINA	1351	154	11998	1357
AUSF	258*	49*	1729*	377*
EU	226	38	1483	305
0711 90 90				
MISCHUNGEN V GEMUESE VORLAEUF HALTBAR				
EINF	13*	5*	1499*	323*
AUS LG			3	2
EU	13	5	1259	303
SPAN			201	82
AUSF	17*	6*	486*	85*
EU	11	4	84	30
0712 20 00				
SPEISEZWIEBELN GETROCKNET				
EINF	9397*	3699*	134816*	54626*
EV	308	90	1810	528
LV			130	69
PV			101	103
AUS LG	3885	1378	55783	21417
EU	3078	1141	34946	14190
FRANKR	2846	1103	29136	11656
NIEDL	23	14	3085	1193
BELGI	9	4	1598	1172
SCHWZ			83	52
POLEN	2	1	408	226
UNGARN	535	364	6464	4009
BULGAR	21	5	2290	736
BR JUG	146	21	750	256
AEGYPT	1601	556	22593	8622
USA	1442	675	29363	13046
PERU	15	54	204	456
SYRIEN			1226	541
ISRAEL			381	122
INDIEN	2154	637	26003	8572
CHINA	404	245	10042	3776
AUSF	2910*	1512*	31421*	16134*
EV	179	69	1020	431
LV			89	50
PV			9	5
EU	2342	1205	24585	12437
FRANKR	438	283	4016	2388
NIEDL	141	94	2825	1515
ITAL	136	86	1140	610
G BRIT	6	3	1185	591
DAENM	219	116	2260	1274
SPAN	663	220	2933	1040
SCHWED	15	9	964	504
OESTER	526	288	7063	3345
BELGI	138	69	1454	769
SCHWZ	183	95	1032	610
POLEN	161	92	1455	805
TSCHE	72	41	1281	645
USA			1179	702
PHILIP			278	117
0712 30 00				
PILZE UND TRUEFFELN GETROCKNET				
EINF	1360*	3070*	13402*	29271*
EV	109	170	543	695
LV			39	14
PV	172	290	2035	3075
AUS LG	651	1177	4836	8336
EU	63	442	1972	6296
FRANKR	53	426	1627	5541
NIEDL	10	12	98	128
ITAL		4	194	385
DAENM			14	53
SPAN			10	88
SCHWZ	2	6	419	1258
TUERK	2	11	107	719
LITAU			11	52
UNGARN	1	2	99	183
RUMAEN			58	179
BULGAR	12	42	258	850
BR JUG	5	19	71	347
SIMBAB			22	103
USA	7	115	47	761
ECUAD			63	77
CHILE	119	216	723	1052
PAKIST	3	70	16	362
INDIEN	41	233	287	1746
VIETN	113	73	346	242
CHINA	963	1759	8674	14396
TAIWAN			90	272
AUSF	593*	2847*	7320*	22488*
EV	94	239	906	2064
PV	45	104	1746	2622
EU	277	1017	3260	10797
FRANKR	81	318	839	3096
NIEDL	45	196	988	3625
ITAL			66	190
G BRIT	63	171	470	1236
DAENM		1	49	188
SCHWED	27	95	226	600
OESTER	37	160	441	1346
SCHWZ	124	1343	958	5373
POLEN	50	110	1886	2958
TSCHE	2	11	89	279
USA	14	35	268	518
KANADA	2	5	99	311
KOLUMB			26	57
BRASIL			30	76
ARGENT			45	135
ISRAEL	87	240	343	1009
JAPAN			31	156
AUSTRL	6	13	71	148
0712 90 05				
KARTOFFELN GETROCKNET				
EINF	1696*	278*	11940*	2134*
AUS LG			70	11
EU	1466	241	10878	1955
NIEDL	1217	188	5446	1047
BELGI			4916	756
POLEN	230	37	1062	179
AUSF	1131*	384*	6258*	2280*
EU	694	215	4098	1318
FRANKR	72	27	548	205
ITAL	88	18	684	166
G BRIT	438	136	1755	563
OESTER	28	13	420	152
NORWEG	142	65	818	387
KROAT	189	56	191	62
ISRAEL			498	268
0712 90 11				
ZUCKERMAIS GETROCK HYBRIDEN Z AUSSAAT				
EINF	5*	2*	141*	293*
EU			13	40
USA			121	250
AUSF	1*	3*	25*	80*
EU			17	58
0712 90 19				
ANDERER ZUCKERMAIS GETROCKNET				
EINF	47*	43*	689*	523*
AUS LG	5	10	87	156
EU	26	6	208	70
USA	10	19	149	268
AUSF	15*	32*	341*	506*
EU	10	22	297	412
FRANKR			113	122
0712 90 30				
TOMATEN GETROCKNET				
EINF	3751*	2440*	27614*	17176*

Wichtigste Ursprungs- und Bestimmungs-Laender	OKTOBER 1999		JAN./OKT. 1999	
	dt = 100kg	1000 DM	dt = 100kg	1000 DM
EV	28	13	191	90
AUS LG	49	30	985	567
EU	2920	1863	22387	13519
FRANKR			411	305
NIEDL	97	21	333	143
ITAL	1483	995	8859	5164
PORTUG	50	37	535	350
SPAN	1280	810	12106	7517
TUERK	642	499	3436	2539
ESTLD			96	106
CHILE	11	12	115	127
ISRAEL			200	107
CHINA	175	62	1078	525
AUSF	126*	139*	1653*	1882*
EV			69	67
EU	63	79	1068	1246
NIEDL	4	6	238	332
SCHWED	13	17	235	225
SCHWZ	4	6	165	206
0712 90 50				
KAROTTEN UND SPEISEMOEHREN GETROCKNET				
EINF	5219*	900*	32234*	7238*
EV	15	4	1123	239
AUS LG	422	86	8615	1925
EU	675	208	9677	2608
FRANKR	98	62	1306	549
NIEDL	177	56	4883	1156
ITAL			917	191
SPAN	121	80	2152	619
POLEN	1127	265	17329	3939
NAMIB	3290	408	4790	583
AUSF	2737*	809*	11311*	3872*
EV			377	158
EU	2494	749	9122	2900
NIEDL	1854	549	5571	1678
ITAL	165	48	918	282
DAENM	121	35	529	182
BELGI	175	54	627	220
KROAT			363	152
0712 90 90				
AND GEMUESE MISCHG V GEMUESE GETROCK				
EINF	8926*	4352*	100895*	53729*
EV	1191	344	4533	1249
LV	27	7	196	54
PV			17	15
AUS LG	5913	1577	52390	13145
EU	1415	1481	16545	22614
FRANKR	184	426	2453	4761
NIEDL	189	244	5154	4290
ITAL	406	223	1571	1375
G BRIT	132	31	250	188
IRLAND			111	206
DAENM	31	260	634	2763
GRIECH	25	10	1003	474
SPAN	399	258	3150	2483
OESTER	3	3	341	342
BELGI	46	26	1878	5732
TUERK	93	61	2295	1855
POLEN	1458	399	11706	3262
TSCHE	171	54	870	274
SLOWAK	356	91	1360	371
UNGARN	239	99	3803	1381
BULGAR	50	17	717	257
BR JUG	34	18	548	267
AEGYPT	366	79	6728	1819
SIMBAB			95	84
USA	231	149	3617	2919
PERU	164	476	1984	4860
BRASIL	22	4	497	267
CHILE	148	57	1344	665
ARGENT			305	107
ISRAEL	27	26	421	277
INDIEN	144	93	353	547
CHINA	3805	1087	46259	10822
JAPAN	13	19	147	264
TAIWAN	13	33	123	250
AUSF	5346*	4381*	57884*	45679*
EV	467	267	3772	2353
LV			55	16
EU	3608	2796	42142	32506
FRANKR	844	677	7672	5202
NIEDL	569	429	7668	5104
ITAL	60	48	1824	1524
G BRIT	347	301	4738	4359
IRLAND	9	15	208	154
DAENM	234	323	2484	2825
GRIECH	91	42	686	471
SPAN	278	184	1848	1132
SCHWED	302	292	2022	2093
FINNL	102	118	1030	898
OESTER	585	291	10143	5686
BELGI	166	59	1510	820
NORWEG	69	75	414	476
SCHWZ	363	357	3005	3331
POLEN	133	210	1303	1292
TSCHE	168	50	765	573
KROAT	7	4	166	236
S AFR	50	39	323	272
USA	132	82	3335	2513
KANADA	53	59	1153	820

Wichtigste Ursprungs- und Bestimmungs-Laender	OKTOBER 1999		JAN./OKT. 1999	
	dt = 100kg	1000 DM	dt = 100kg	1000 DM
PERU	110	90	110	90
BRASIL	62	87	850	662
ARGENT			420	275
ISRAEL	159	184	564	599
MALAYS	27	28	346	372
SINGAP	53	50	272	492
CHINA			201	74
AUSTRL	26	23	329	286
0713 10 10				
ERBSEN ZUR AUSSAAT				
EINF	883*	107*	43336*	3571*
EU	183	19	19597	1622
FRANKR	176	17	2823	271
NIEDL			5657	627
DAENM			11068	703
TSCHE			11383	373
UNGARN	280	28	2326	190
USA	420	60	9186	1324
AUSF	351*	39*	30978*	4532*
EU	281	20	19105	2820
FRANKR	8	3	703	191
ITAL			2264	373
G BRIT			3584	938
DAENM			7464	611
SPAN			1192	255
OESTER			1520	135
BELGI			1039	146
SCHWZ	70	19	2168	212
TUERK			205	60
POLEN			3085	490
TSCHE			601	96
UNGARN			1957	215
W RUSS			280	185
RUSSLD			624	77
BR JUG			1130	142
0713 10 90				
ANDERE ERBSEN TROCKEN				
EINF	95395*	2871*	1314533*	36847*
EV			2	1
AUS LG	5	4	14317	868
EU	27046	1194	630840	19739
FRANKR	14859	574	173436	5323
NIEDL	4614	310	121889	4685
ITAL			7372	397
DAENM	6382	210	152520	4026
SCHWED			27500	657
BELGI	93	59	140540	4136
LITAU			31219	784
POLEN	3432	76	6216	245
TSCHE	64727	1528	517001	11522
SLOWAK	1036	28	75309	1809
UNGARN			17207	916
RUSSLD			13297	257
USA	4	1	5499	370
KANADA			15307	494
NEUSEE	50	29	1923	619
AUSF	67502*	1667*	326463*	9547*
EU	67170	1634	324777	9011
FRANKR	138	18	63609	1720
NIEDL	66472	1587	245078	6119
DAENM	53	5	9321	537
OESTER	2	1	2966	332
SCHWZ	318	22	830	146
USA			160	108
0713 20 00				
KICHERERBSEN TROCKEN				
EINF	2547*	360*	17075*	2298*
AUS LG			384	92
EU	79	13	1193	129
TUERK	2411	336	12339	1783
AEGYPT			334	84
AUSF	331*	53*	1123*	196*
EU	320	50	962	161
0713 31 00				
BOHNEN ART VIGNA MUNGO USW TROCKEN				
EINF	543*	80*	7770*	1081*
EU	72	13	903	138
TUERK	362	50	958	163
USA			826	137
INDIEN			857	104
CHINA			2401	298
AUSTRL			1213	135
AUSF	111*	42*	925*	477*
EU	104	31	620	151
USA	6	10	246	304
0713 32 00				
ADZUKIBOHNEN TROCKEN				
EINF	12*	2*	1356*	294*

Wichtigste Ursprungs- und Bestimmungs-Laender	OKTOBER 1999		JAN./OKT. 1999	
	dt = 100kg	1000 DM	dt = 100kg	1000 DM
EU			36	13
TUERK	12	2	591	150
THAIL			482	79
AUSF	16*	5*	134*	36*
EU	12	4	122	31
0713 33 10				
GARTENBOHNEN ZUR AUSSAAT				
EINF	271*	69*	8729*	3686*
EU	271	69	7968	3455
FRANKR			2478	872
NIEDL	271	69	4958	2453
TANSAN			592	173
AUSF	18*	15*	875*	785*
EU	11	10	680	619
FRANKR			281	238
OESTER	2	2	300	281
SCHWZ	7	6	127	122
0713 33 90				
AND GARTENBOHNEN TROCKEN				
EINF	6334*	854*	91554*	12002*
AUS LG			97	12
EU	139	32	5550	798
NIEDL	50	17	3795	555
ITAL	1	1	960	117
TUERK	1508	256	16515	3101
POLEN			1805	246
AETHIO	192	18	6382	567
USA	1184	131	16851	1983
KANADA	910	127	23007	2691
ARGENT	201	28	1242	175
CHINA	2157	246	19693	2361
AUSF	31*	6*	10788*	1274*
EU	4	1	10306	1161
NIEDL	4	1	1179	167
OESTER			9047	973
0713 39 00				
ANDERE BOHNEN VIGNA PHASEOLUS TROCKEN				
EINF	374*	87*	10304*	1603*
EU	92	21	4958	713
NIEDL	15	5	3071	472
TUERK	238	57	2817	476
KOLUMB			1047	182
CHILE			153	58
AUSF	236*	62*	862*	265*
EU	86	25	485	158
0713 40 00				
LINSEN TROCKEN				
EINF	17805*	1693*	190636*	17226*
AUS LG	992	43	40922	4135
EU	193	43	1632	271
TUERK	3680	521	37048	4618
USA	1080	81	15272	1419
KANADA	12853	1048	135561	10814
AUSF	3850*	313*	30763*	2247*
EU	1111	153	11688	1000
NIEDL	265	16	2556	216
ITAL	514	85	610	104
OESTER	9	2	3635	203
TUERK			4899	347
TSCHE	1781	100	6677	364
SLOWAK	434	25	3833	213
INDIEN			1674	97
0713 50 00				
PUFF- PFERDE- ACKERBOHNEN TROCKEN				
EINF	862*	42*	32145*	865*
EU	115	20	6235	284
NIEDL	115	20	5573	212
POLEN			6314	137
RUSSLD			14046	292
AUSF	960*	34*	29831*	863*
EU	960	34	29705	851
ITAL	250	7	24271	613
0713 90 10				
ANDERE BOHNEN ZUR AUSSAAT				
EINF	7*	1*	7*	1*
EU	7	1	7	1
AUSF	*	*	*	*

Wichtigste Ursprungs- und Bestimmungs-Laender	OKTOBER 1999 dt = 100kg	OKTOBER 1999 1000 DM	JAN./OKT. 1999 dt = 100kg	JAN./OKT. 1999 1000 DM
0713 90 90				
ANDERE BOHNEN TROCKEN				
EINF	106*	27*	1195*	281*
EU	40	12	229	117
SPAN			40	58
AUSF	93*	24*	654*	179*
EU	86	21	466	124
0714 10 10				
PELLETS V MANIOKMEHL ODER -GRIESS				
EINF	6*	3*	22705*	422*
EU			22621	392
NIEDL			22621	392
AUSF	*	*	*	*
0714 10 91				
MANIOK Z MENSCHL VERZEHR GEWICHT<28KG				
EINF	60*	12*	226*	48*
EU	21	4	57	11
AUSF	*	*	*	*
0714 10 99				
AND WURZELN KNOLLEN V MANIOK AND FORM				
EINF	63778*	1218*	1423902*	23936*
EU	4805	96	181970	3421
NIEDL	4805	96	174470	3283
BELGI			7500	138
BULGAR			35521	646
THAIL	58973	1122	1206388	19863
AUSF	*	*	64377*	1231*
EU			64377	1223
NIEDL			52366	993
DAENM			12011	230
0714 20 10				
SUESSKARTOFFELN FRISCH Z MENSCHL VERZ				
EINF	321*	42*	3210*	506*
EU	240	24	1451	156
ISRAEL	47	11	1184	224
AUSF	*	*	51*	12*
EU			51	12
0714 20 90				
ANDERE SUESSKARTOFFELN				
EINF	19*	4*	102*	20*
AUSF	*	*	21*	2*
EU			21	2
0714 90 11				
PFEILWURZ USW Z MENSCHL VERZEHR <28KG				
EINF	303*	65*	3660*	748*
AUS LG			137	29
EU			7	3
GHANA	233	50	3229	630
AUSF	68*	18*	174*	52*
EU	42	10	130	39
0714 90 19				
ANDERE PFEILWURZ SALEP USW				
EINF	21*	5*	142*	43*
AUS LG			43	9
EU			9	3
AUSF	*	*	3*	1*
EU			3	1
0714 90 90				
AND WURZELN KNOLLEN MARK DES SAGOBAUM				
EINF	204*	62*	2401*	650*
EU	149	45	2023	560
ITAL	21	5	1463	412
AUSF	25*	30*	103*	51*
EU	5	1	83	22

KAPITEL 8

GENIESSBARE FRUECHTE UND NUESSE; SCHALEN VON ZITRUSFRUECHTEN ODER VON MELONEN

Wichtigste Ursprungs- und Bestimmungs-Laender	OKTOBER 1999 dt = 100kg	OKTOBER 1999 1000 DM	JAN./OKT. 1999 dt = 100kg	JAN./OKT. 1999 1000 DM
0801 11 00				
KOKOSNUESSE GETROCKNET				
EINF	20252*	4558*	111879*	23953*
AUS LG			638	137
EU	120	35	2594	602
FRANKR	120	35	2234	503
NIEDL			358	98
ELFBK	1140	287	3946	896
DOM RP			1167	205
KOLUMB	1955	437	4357	986
SRILAN	6866	1553	34518	7658
INDONE	3194	715	29778	6162
SINGAP			610	130
PHILIP	6913	1509	34658	7253
AUSF	2337*	626*	19316*	4831*
EU	1038	270	8976	2199
FRANKR	115	34	1112	266
NIEDL	92	27	881	242
DAENM	421	103	2033	510
SPAN			476	128
SCHWED			558	156
OESTER	300	79	2677	598
NORWEG			511	120
TSCHE	185	52	204	57
UNGARN			843	191
RUSSLD	102	26	790	184
KROAT	194	53	1716	420
BR JUG	200	55	1554	422
BRASIL			1442	411
0801 19 00				
ANDERE KOKOSNUESSE				
EINF	3220*	471*	21783*	3241*
AUS LG			51	28
EU	149	25	906	212
FRANKR	103	17	774	174
ELFBK	646	65	2964	282
DOM RP	280	29	6143	781
SRILAN	637	81	3478	428
INDONE			3514	762
SINGAP	993	213	1483	317
AUSF	139*	35*	1504*	257*
EU	84	20	967	132
0801 21 00				
PARANUESSE IN DER SCHALE				
EINF	409*	135*	6144*	1900*
AUS LG	130	32	130	32
EU	20	10	43	16
BRASIL	388	123	5998	1820
BOLIV			100	61
AUSF	575*	434*	1918*	760*
EU	420	362	1687	656
FRANKR			695	146
NIEDL	20	19	245	79
DAENM	400	342	422	351
NORWEG	135	61	135	61
0801 22 00				
PARANUESSE OHNE SCHALE				
EINF	812*	475*	15141*	8148*
AUS LG	300	175	1228	693
EU			536	279
FRANKR			496	255
TUERK			170	52
PERU	241	144	698	429
BRASIL	306	172	3643	1940
CHILE			196	103
BOLIV	256	149	9260	5117
INDIEN			184	110
SRILAN			200	53
INDONE			245	55
AUSF	124*	74*	722*	530*
EU	72	30	332	223
FRANKR	7	4	176	118
POLEN	25	21	142	117
0801 31 00				
KASCHU-NUESSE IN DER SCHALE				
EINF	*	*	51*	64*
EU			3	1
AUSF	1*	1*	32*	38*
EU	1	1	4	8
0801 32 00				
KASCHU-NUESSE OHNE SCHALE				
EINF	2771*	3209*	43524*	41545*
AUS LG			481	451
EU	62	65	2773	2626
FRANKR	57	61	871	847
NIEDL	5	4	966	858
G BRIT			810	785
BELGI			97	104
S AFR			880	781
USA			200	89
HONDUR			1127	1153
PERU			76	82
BRASIL	318	309	3198	2360
IRAN	36	41	390	421
INDIEN	2178	2551	31782	31067
SRILAN	9	16	242	274
VIETN	159	212	2177	2054
INDONE			479	450
SINGAP			169	141
AUSF	165*	237*	3623*	3899*
EU	11	26	1408	1615
FRANKR	2	3	460	587
NIEDL	2	3	339	414
GRIECH			160	77
OESTER	6	18	250	314
SCHWZ	60	98	582	741
POLEN	35	50	372	418
SLOWAK			184	221
RUSSLD	4	10	152	121
KASACH			369	217
LIBYEN			20	91
USA			169	82
0802 11 10				
BITTERE MANDELN IN DER SCHALE				
EINF	*	*	84*	37*
AUSF	*	*	1*	1*
0802 11 90				
ANDERE MANDELN IN DER SCHALE				
EINF	663*	427*	7820*	5088*
EU	264	156	4743	3424
ITAL			64	57
SPAN	264	156	4612	3322
USA	399	271	2053	1100
BRASIL			203	86
IRAN			403	346
AUSTRL			213	51
AUSF	13*	11*	122*	86*
EU			64	33
0802 12 10				
BITTERE MANDELN OHNE SCHALE				
EINF	1463*	591*	9455*	4303*
AUS LG	403	126	933	326
EU			378	196
SPAN			378	196
TUERK	166	54	648	268
MAROKK	1060	465	6301	2914
USA			399	267
SYRIEN			162	69
IRAN	237	72	1667	589
AUSF	8*	7*	976*	384*
EU			924	348
ITAL			89	51
DAENM			522	225
0802 12 90				
ANDERE MANDELN OHNE SCHALE				
EINF	58984*	34506*	415791*	273457*
EV			481	321
LV			63	36
AUS LG	3441	2133	55051	33865
EU	14480	9100	81233	56947
FRANKR	380	232	2141	1741
NIEDL	28	23	575	473
ITAL	12	11	806	826
DAENM	200	84	200	84
PORTUG			522	288
SPAN	13839	8734	76738	53352

Wichtigste Ursprungs- und Bestimmungs-Laender	OKTOBER 1999		JAN./OKT. 1999	
	dt = 100kg	1000 DM	dt = 100kg	1000 DM
TUERK			612	318
USA	44437	25363	330787	214115
IRAN			1687	1132
AUSTRL	57	39	1449	936
AUSF	2662*	2042*	29571*	21771*
EV			4	4
EU	1974	1444	25828	18582
FRANKR	229	170	4138	3037
NIEDL	11	11	636	415
ITAL	8	8	3782	3110
G BRIT	14	12	1113	710
DAENM	305	202	3533	2354
GRIECH	72	54	306	204
SPAN			3107	1859
SCHWED	227	126	1320	809
FINNL	33	21	645	443
OESTER	1063	830	6480	4966
BELGI	7	5	636	526
LUXEMB	5	5	162	149
SCHWZ	130	196	502	579
ESTLD	6	5	170	110
POLEN	163	125	981	831
TSCHE	126	78	167	110
UNGARN	30	22	584	439
RUSSLD	11	19	117	212
KASACH	100	64	337	215
USA	1	1	228	117
0802 21 00				
HASELNUESSE IN DER SCHALE				
EINF	6709*	2460*	11743*	4620*
AUS LG	2475	934	3364	1238
EU	3550	1264	5607	2022
FRANKR	3250	1177	4097	1519
ITAL	300	87	1477	479
TUERK	197	108	923	701
USA	2962	1088	5163	1876
AUSF	306*	119*	1683*	731*
EU	192	71	1054	437
FRANKR			204	94
NIEDL			266	103
DAENM	192	71	302	121
POLEN	114	48	618	288
0802 22 00				
HASELNUESSE OHNE SCHALE				
EINF	79022*	51631*	547213*	385214*
EV			2400	1878
LV			186	160
AUS LG	7578	5124	151710	104341
EU	15333	9569	90715	64257
FRANKR	1920	863	3479	1569
NIEDL	13	11	333	228
ITAL	10572	6880	73794	53119
G BRIT			270	198
SPAN	2719	1776	12518	8939
TUERK	61072	40638	428643	303609
GEORG	1802	1058	12766	7939
ASERB	577	341	14269	8928
USA	9	12	460	349
AUSF	5226*	3720*	33256*	25945*
EU	4521	3090	29563	22624
FRANKR	188	155	8185	6542
NIEDL	110	75	1619	1205
ITAL	600	401	1243	927
G BRIT	480	295	2013	1422
DAENM	693	503	3961	3102
SPAN	240	174	362	282
SCHWED	121	81	1093	863
FINNL	30	21	237	195
OESTER	804	580	7111	5333
BELGI	1252	801	3632	2614
NORWEG	23	23	296	302
SCHWZ	175	198	644	753
TUERK			191	127
POLEN	344	268	1879	1493
TSCHE	102	82	182	157
0802 31 00				
WALNUESSE IN DER SCHALE				
EINF	10326*	3517*	44143*	15895*
AUS LG	1461	577	4791	1572
EU	2345	840	9394	3708
FRANKR	2249	812	8991	3565
UNGARN	210	73	262	91
USA	6584	2193	28991	10063
CHILE	766	346	3490	1526
INDIEN			100	55
CHINA			1138	319
AUSF	2*	6*	2294*	958*
EU	2	6	1983	821
NIEDL			1092	444
ITAL			661	260
DAENM		3	137	68
POLEN			204	91

Wichtigste Ursprungs- und Bestimmungs-Laender	OKTOBER 1999		JAN./OKT. 1999	
	dt = 100kg	1000 DM	dt = 100kg	1000 DM
0802 32 00				
WALNUESSE OHNE SCHALE				
EINF	4092*	3203*	40311*	30677*
AUS LG	1311	669	7872	4804
EU	758	851	8487	9393
FRANKR	719	800	7961	9019
TUERK			166	185
SLOWAK			782	510
UNGARN	2	1	1175	749
RUMAEN	184	104	1200	725
UKRAIN			157	58
W RUSS			108	71
MOLDAU	197	92	3393	1704
USA	2074	1453	10159	8373
CHILE	207	339	1382	2175
IRAN	16	14	155	113
INDIEN	604	318	8524	4123
INDONE			100	67
CHINA	50	31	4510	2422
AUSF	261*	473*	1874*	2004*
PV	139	236	328	522
EU	5	11	1157	911
FRANKR	1	1	199	125
NIEDL			539	383
DAENM	1	1	236	183
SCHWZ	7	9	195	206
POLEN	240	428	457	776
0802 40 00				
ESSKASTANIEN				
EINF	4076*	1661*	13550*	4750*
EU	3968	1638	11944	4251
FRANKR	1398	750	3468	1653
ITAL	2404	831	7682	2378
SPAN	12	3	486	92
TUERK	108	23	1596	493
AUSF	116*	57*	188*	90*
EU	112	54	174	81
0802 50 00				
PISTAZIEN				
EINF	21485*	13913*	234586*	147243*
AUS LG	8986	4956	78205	40278
EU	750	574	3995	3206
FRANKR	137	98	940	800
NIEDL	10	10	747	575
ITAL	602	464	2187	1727
BELGI			107	85
TUERK	154	72	4309	2111
USA	3346	2605	44622	30229
DOM RP			158	123
IRAN	17233	10660	181464	111558
AUSF	10539*	6741*	109188*	61252*
EU	10297	6504	107595	59823
FRANKR	4540	2927	38203	20888
NIEDL	813	555	5619	3834
ITAL	1121	782	11805	6569
G BRIT	625	335	27230	13750
DAENM	24	52	170	349
GRIECH	861	571	7310	4200
PORTUG			244	126
SPAN	2195	1142	11733	6392
OESTER	14	52	406	571
BELGI	104	88	4755	2630
LUXEMB			100	71
SCHWZ	29	80	218	477
POLEN	80	57	393	239
TSCHE			434	269
VENEZU			162	82
HONGK	129	94	129	94
0802 90 10				
PEKAN-(HICKORY-)NUESSE				
EINF	459*	369*	2529*	2903*
EU	15	9	18	15
USA	121	121	1334	1978
AUSTRL	323	239	1143	859
AUSF	*	*	187*	143*
EU			187	143
G BRIT			136	90
0802 90 30				
AREKA-(BETEL-)NUESSE UND KOLANUESSE				
EINF	102*	28*	672*	133*
EU			160	35
AUSF	5*	2*	247*	52*
EU	5	2	120	25

Wichtigste Ursprungs- und Bestimmungs-Laender	OKTOBER 1999		JAN./OKT. 1999	
	dt = 100kg	1000 DM	dt = 100kg	1000 DM
0802 90 50				
PINIENKERNE				
EINF	571*	911*	4878*	9575*
EU	142	417	1302	3020
FRANKR	6	13	102	312
PORTUG	136	402	1113	2424
SPAN	1	2	74	267
TUERK	213	93	365	659
PAKIST	86	105	2294	4440
CHINA	150	296	916	1451
AUSF	49*	168*	727*	1725*
EU	36	122	618	1401
FRANKR		1	246	493
ITAL	37	117	52	144
DAENM			157	360
TUERK			38	118
0802 90 60				
QUEENSLAND NUESSE				
EINF	509*	1026*	3043*	4733*
AUS LG			5	8
AUSTRL	509	1026	3021	4710
AUSF	1*	6*	3*	16*
0802 90 85				
ANDERE SCHALENFRUECHTE				
EINF	853*	661*	7283*	5400*
AUS LG	11	17	11	17
EU	442	227	3028	1628
FRANKR	35	30	803	552
NIEDL	317	93	1335	378
ITAL	20	12	882	422
BELGI	67	91	134	162
KENIA			360	374
S AFR	138	182	553	573
USA	45	7	584	366
GUATEM			199	259
COSTA	23	35	71	119
GRENAD			136	139
BRASIL	87	115	253	237
CHINA			642	203
AUSTRL	46	67	845	1274
AUSF	16*	14*	547*	277*
EU	6	6	267	152
SPAN			113	63
SCHWZ			148	62
0803 00 11				
MEHLBANANEN FRISCH				
EINF	466*	99*	4324*	935*
EU	190	33	837	170
DOM RP	25	6	462	106
AUSF	38*	6*	460*	61*
EU	38	6	460	61
0803 00 19				
ANDERE BANANEN FRISCH				
EINF	695241*	86542*	8261419*	1063505*
EV	1192	86	20119	1903
AUS LG			18	1
EU	62204	7247	229894	29404
FRANKR	61635	7158	216458	27305
NIEDL	427	57	1468	201
BELGI	137	30	11752	1868
MAROKK	481	62	977	130
ELFBK	1500	182	305144	33774
KAMERU	5936	709	244065	25275
MEXIKO	150	29	15513	2200
GUATEM	56	17	31107	4038
HONDUR	1919	274	53021	6676
NICARA	438	43	74551	9751
COSTA	92144	11571	1275736	173862
PANAMA	181300	22599	1717068	218080
DOM RP	21872	3541	123255	20709
KOLUMB	94008	11743	1565572	207743
VENEZU	8891	1145	204903	27436
SURIN	48	5	6682	902
ECUAD	224083	27345	2406360	302324
BRASIL	52	6	3657	490
ISRAEL			821	179
AUSF	155452*	23944*	1124531*	180491*
EV	991	132	11475	1651
EU	153744	23717	1100062	177189
FRANKR	4666	702	66844	10435
NIEDL	51843	7347	175800	25294
ITAL			54692	8165
G BRIT	39199	7294	143671	28108
IRLAND	1576	207	7845	1103
DAENM	21716	3201	209831	36654
GRIECH	418	50	418	50

Wichtigste Ursprungs- und Bestimmungs-Laender	OKTOBER 1999 dt = 100kg	OKTOBER 1999 1000 DM	JAN./OKT. 1999 dt = 100kg	JAN./OKT. 1999 1000 DM
PORTUG			401	74
SPAN	4504	499	5512	652
SCHWED	5451	858	71500	14717
FINNL	190	23	5675	1452
OESTER	20846	2899	273131	38146
BELGI	3335	637	84542	12319
SCHWZ	1708	227	23141	3188
0803 00 90				
BANANEN GETROCKNET				
EINF	664*	197*	4376*	1456*
AUS LG	241	67	1130	389
EU	9	5	42	32
PANAMA			428	53
KOLUMB	101	44	629	179
ECUAD	27	14	1299	484
AUSF	76*	58*	783*	592*
EU	41	40	615	487
0804 10 00				
DATTELN FRSICH ODER GETROCKNET				
EINF	9289*	3215*	30777*	10094*
AUS LG	284	35	1468	186
EU	3310	597	4134	996
FRANKR	3307	593	4121	974
TUERK	267	53	1065	219
ALGER			199	110
TUNES	4203	1548	11322	4666
AEGYPT	20	3	237	71
USA	209	279	953	883
MEXIKO	41	51	46	84
IRAN	751	117	4149	592
ISRAEL	416	333	1631	1375
PAKIST			8761	861
AUSF	811*	432*	4834*	1988*
EU	651	344	3938	1571
FRANKR	272	140	600	313
NIEDL	33	10	761	280
G BRIT	139	62	1109	191
DAENM	5	2	185	107
OESTER	194	123	1138	579
SCHWZ	90	51	328	153
0804 20 10				
FEIGEN FRISCH				
EINF	2950*	713*	20525*	6782*
EU	503	145	4241	1279
FRANKR	82	51	641	332
ITAL	368	76	3000	752
TUERK	2284	513	12980	3545
BRASIL	63	30	2757	1618
ISRAEL	2	2	214	163
AUSF	266*	43*	602*	238*
EU	262	41	529	202
0804 20 90				
FEIGEN GETROCKNET				
EINF	32431*	10859*	59231*	19113*
AUS LG	15	3	668	199
EU	2096	855	4143	2101
FRANKR	350	226	1765	1140
GRIECH	1743	628	2324	917
TUERK	29997	9910	53870	16709
USBEK	192	55	192	55
ISRAEL			115	67
AUSF	703*	355*	9488*	3258*
PV	20	4	20	4
EU	198	100	6054	2060
NIEDL	47	27	3692	1147
DAENM	5	3	532	226
OESTER	92	49	1121	406
SCHWZ	155	92	648	333
TUERK	184	84	1665	442
POLEN	102	35	519	186
0804 30 00				
ANANAS				
EINF	59064*	7789*	515247*	70448*
AUS LG			70	71
EU	11475	1240	35939	5224
FRANKR	11290	1197	34607	4950
NIEDL	171	38	915	189
ELFBK	14453	1872	209393	27990
GHANA	1401	169	29946	3811
S AFR	2437	451	14763	3289
USA			611	150
HONDUR	2935	324	30840	3425
COSTA	25711	3524	187214	24416
DOM RP	359	76	2220	479
KOLUMB			108	92
SRILAN	4	2	127	143
AUSF	5107*	814*	55651*	8702*
EU	4875	745	52108	7936
FRANKR	258	50	1624	296
NIEDL	842	180	4449	735
ITAL	1159	142	13565	1647
G BRIT	626	70	3028	378
DAENM	1080	109	6914	907
PORTUG	186	34	3406	474
SPAN	5	3	6811	1010
SCHWED	197	45	3609	739
FINNL	212	42	2327	463
OESTER	154	42	4131	934
BELGI	156	28	1506	246
SCHWZ	10	26	415	298
POLEN	169	28	2910	413
0804 40 20				
AVOCADOFRUECHTE FRISCH V 1.1.-31.5.				
EINF	*	*	57203*	14885*
EU			20145	5329
FRANKR			2676	728
SPAN			17350	4574
KENIA			2626	734
S AFR			5783	1332
MEXIKO			568	120
BRASIL			253	63
CHILE			1117	403
ISRAEL			25395	5841
AUSF	*	*	4856*	1335*
EU			4577	1253
FRANKR			622	181
NIEDL			1071	278
DAENM			692	169
SPAN			1520	449
0804 40 90				
AVOCADOFRUECHTE FRISCH V 1.6.-30.11.				
EINF	10212*	2690*	51241*	14617*
EU	3083	703	12865	3424
FRANKR	898	243	6147	2001
GRIECH			376	65
SPAN	2135	444	6138	1279
TUNES			216	122
ELFBK			210	58
KENIA	938	247	12161	2858
S AFR	5507	1583	21767	6991
DOM RP	234	71	421	130
ISRAEL	211	48	2833	794
AUSF	1914*	513*	7237*	2123*
EU	1873	502	7065	2070
FRANKR	310	73	532	168
NIEDL	229	58	2228	653
DAENM	1236	342	3085	878
0804 40 95				
AVOCADOFRUECHTE FRISCH V 1.12.-31.12.				
EINF	*	*	4*	2*
EU			2	1
AUSF	*	*	*	*
0804 50 00				
GUAVEN MANGO- MANGOSTANFRUCHT FRISCH				
EINF	28849*	5908*	192381*	40910*
AUS LG	5	5	193	206
EU	9134	1854	20492	4107
FRANKR	8980	1811	18181	3644
NIEDL	40	12	581	151
SPAN	114	31	455	124
BELGI			1176	144
SCHWZ	53	13	263	135
ELFBK	559	106	11974	2540
S AFR	184	58	23083	4601
USA	806	156	4117	860
MEXIKO	3586	653	24986	5047
GUATEM	4	1	2774	687
HONDUR	19	2	1450	292
COSTA	82	27	15338	3571
VENEZU	149	32	2233	479
ECUAD			5413	810
PERU	6345	1244	18888	3627
BRASIL	6402	1282	50409	10415
URUGU			249	59
ISRAEL	810	194	1872	409
PAKIST	36	11	3814	1026
INDIEN	11	4	431	206
THAIL	131	103	920	641
PHILIP	39	65	293	498
NEUSEE			248	83
AUSF	3234*	678*	16213*	3548*
EU	3196	658	15791	3391
FRANKR	533	145	1439	401
NIEDL	1935	356	3999	773
ITAL	16	4	481	96
PORTUG	377	68	4776	792
SPAN	73	16	1266	324
OESTER	103	26	2669	726
0805 10 10				
BLUT- HALBBLUTORANGEN				
EINF	63413*	5242*	921609*	82338*
EU	50559	3905	742025	65448
FRANKR	3561	353	16592	1423
ITAL			151992	13416
SPAN	46998	3552	573371	50590
TUERK			1893	152
MAROKK			74941	6642
SIMBAB	287	30	2403	251
S AFR	11240	1197	42549	4471
BRASIL	815	57	4000	322
ARGENT	507	52	3205	298
ISRAEL			49914	4661
AUSF	6740*	783*	25726*	3132*
EU	6715	781	24970	3067
FRANKR	122	22	4061	595
NIEDL	893	91	4657	502
G BRIT	1540	212	1549	214
DAENM	53	12	1200	230
PORTUG	2074	217	2253	240
SPAN			4290	440
OESTER	1935	214	6129	744
0805 10 30				
NAVEL NAVELINEN USW FRISCH				
EINF	110141*	9935*	2561283*	244770*
EU	36397	3335	2001835	192672
FRANKR	894	135	60098	6319
ITAL	123	16	50553	4555
GRIECH	194	13	4825	378
SPAN	35108	3158	1885331	181306
TUERK	436	28	12550	1301
MAROKK	106	12	317873	28990
MOSAMB	3038	262	3478	294
SIMBAB	10985	947	12302	1074
S AFR	40248	3339	133138	10089
SWASI	591	45	5294	588
BRASIL	3134	262	9848	862
URUGU	819	113	3996	524
ARGENT	14191	1491	55049	5673
ZYPERN			21627	2201
ISRAEL	45	5	3199	312
AUSTRL	120	92	120	92
AUSF	30908*	2885*	173062*	15005*
EU	28460	2590	148965	12603
FRANKR	777	57	6332	701
NIEDL	1748	185	16684	1671
ITAL	2147	248	3279	373
G BRIT	2196	239	2854	288
DAENM	3132	276	14617	1299
SPAN			30875	2305
SCHWED	14791	1279	52516	3741
FINNL	963	75	1193	97
OESTER	2706	232	20457	2110
POLEN	2436	292	20274	2086
TSCHE			2074	171
0805 10 50				
ANDERE SUESSORANGEN FRISCH				
EINF	3964*	574*	153620*	17779*
AUS LG			33	2
EU	213	34	129429	14942
FRANKR			1857	279
ITAL	7	1	27939	2339
SPAN	105	15	99294	12268
TUERK	15	3	2331	229
MAROKK			4769	546
SIMBAB	21	3	1543	153
S AFR	1516	191	2889	364
BRASIL	637	72	3416	379
ARGENT	1436	254	2288	406
ISRAEL	53	6	6689	723
AUSF	647*	45*	31694*	3010*
EU	647	45	31454	2995
NIEDL	355	19	1370	148
G BRIT			764	74
DAENM			6912	656
SPAN			3243	276
SCHWED			2839	270
FINNL			3300	336
OESTER	221	19	12456	1177
0805 10 82				
ANDERE ORANGEN FRISCH VOM 1.1.-31.3.				
EINF	*	*	52514*	5755*
EU			32587	4005
FRANKR			2576	348
ITAL			1105	110
SPAN			28928	3535
S AFR			19374	1695
AUSF	*	*	129*	22*
EU			101	19

Wichtigste Ursprungs- und Bestimmungs-Laender	OKTOBER 1999		JAN./OKT. 1999	
	dt = 100kg	1000 DM	dt = 100kg	1000 DM
0805 10 84				
ANDERE ORANGEN FRISCH VOM 1.4.-15.10.				
EINF	3324*	561*	66980*	7929*
EU	3222	514	63651	7634
FRANKR	172	26	15265	1201
ITAL			11383	1312
SPAN	2988	480	36727	4879
MAROKK	10	2	2452	300
S AFR	82	43	367	124
AUSF	*	*	686*	98*
EU			686	98
0805 10 86				
ANDERE ORANGEN FRISCH V 16.10.-31.12.				
EINF	76*	20*	87*	21*
EU	11	1	22	2
AUSF	*	3*	*	3*
0805 20 10				
CLEMENTINEN FRISCH				
EINF	76144*	10492*	1781393*	260443*
EU	75388	10357	1680556	247147
FRANKR	173	31	11783	1900
ITAL	582	88	8925	1267
GRIECH			18831	2363
SPAN	74574	10226	1640458	241518
TUERK			3427	392
MAROKK			84707	11058
S AFR	314	24	5168	581
CHILE			668	163
ARGENT	405	98	6033	963
AUSF	13891*	1952*	82633*	11432*
EU	12925	1813	63508	9008
FRANKR	63	6	4116	768
NIEDL			4769	674
ITAL	123	19	1092	159
G BRIT	1286	224	3403	434
DAENM	6344	781	18613	2349
SPAN	136	32	9765	1334
SCHWED	4516	691	9016	1313
FINNL	108	13	6819	1170
OESTER	349	47	5536	775
POLEN	783	120	17910	2290
0805 20 30				
MONREALES SATSUMAS FRISCH				
EINF	24969*	2626*	97823*	10732*
EU	24356	2535	86274	9118
ITAL			1502	242
SPAN	24356	2535	84119	8776
TUERK	378	51	7626	942
URUGU	186	30	1189	200
ARGENT	29	6	1855	326
AUSF	2193*	225*	13462*	1301*
EU	1903	187	11844	1102
G BRIT			837	76
SCHWED	81	9	4337	397
FINNL	1021	91	3770	357
OESTER	686	66	1506	142
0805 20 50				
MANDARINEN WILKINGS FRISCH				
EINF	6358*	934*	36378*	5340*
EU	4520	580	28106	4033
FRANKR	5	1	1293	137
SPAN	4468	576	25947	3759
TUERK			2589	326
URUGU	333	68	580	98
ARGENT	1264	246	2798	532
AUSF	*	*	1438*	219*
EU			325	53
POLEN			1029	152
0805 20 70				
TANGERINEN FRISCH				
EINF	5751*	664*	16761*	2059*
EU	3569	395	8254	936
ITAL			1856	206
SPAN	3569	395	6343	727
TUERK			3163	315
S AFR			514	60
ARGENT	2157	263	3124	408
ZYPERN			1247	229
AUSF	772*	115*	1571*	228*
EU	772	115	1518	222
NIEDL			292	52
SPAN			435	51
SCHWED	772	115	772	115

Wichtigste Ursprungs- und Bestimmungs-Laender	OKTOBER 1999		JAN./OKT. 1999	
	dt = 100kg	1000 DM	dt = 100kg	1000 DM
0805 20 90				
ANDERE ZITRUSFRUCHTKREUZUNG FRISCH				
EINF	11017*	1445*	223439*	32228*
EU	9779	1266	71142	10848
FRANKR			1215	217
GRIECH			1054	137
SPAN	9748	1260	68451	10444
TUERK	8	2	57573	8118
MAROKK	17	2	47713	6426
S AFR	518	66	2237	278
SWASI			994	115
ARGENT	410	54	2912	472
ZYPERN			29700	4381
ISRAEL	1	1	10168	1411
AUSF	2084*	261*	8971*	1455*
EU	1913	237	7021	1117
FRANKR	1902	235	3868	594
NIEDL			1724	279
ITAL			522	81
OESTER			765	142
POLEN	121	18	1854	326
0805 30 10				
ZITRONEN FRISCH ODER GETROCKNET				
EINF	114770*	16513*	1081597*	132859*
EU	41860	6413	828912	99617
FRANKR	30	7	3897	483
ITAL	2234	327	58444	6369
GRIECH	3046	487	30872	3430
SPAN	36429	5571	735126	89163
TUERK	22632	2891	43123	5282
S AFR	1153	164	2687	360
BRASIL	2	1	469	122
URUGU	302	69	1196	186
ARGENT	48551	6936	190061	25529
ZYPERN	241	31	14020	1634
AUSF	7745*	971*	83900*	10147*
EU	5510	716	77313	9244
FRANKR	322	64	2802	449
NIEDL	850	84	4163	532
DAENM	315	64	2769	467
SPAN	420	40	32972	3443
SCHWED			4681	526
FINNL	2015	272	3743	473
OESTER	849	98	24624	3145
POLEN	2134	247	2681	307
RUSSLD			3751	556
0805 30 90				
LIMETTEN FRISCH ODER GETROCKNET				
EINF	2441*	974*	31856*	11020*
EU	253	72	2171	532
SPAN	230	62	1060	280
TUERK			626	99
MEXIKO	1465	490	18505	5491
EL SAL	32	12	851	256
KUBA	99	32	584	186
VENEZU	29	17	520	174
BRASIL	393	288	7247	2883
AUSF	253*	67*	1162*	404*
EU	118	43	985	357
SCHWED	9	4	422	170
0805 40 20				
PAMPELMUSEN USW FR GETR V 1.1.-30.4.				
EINF	*	*	328232*	32447*
EU			32023	3256
FRANKR			1793	243
ITAL			1697	222
SPAN			28281	2758
TUERK			56992	5871
S AFR			12968	1201
USA			135099	13015
HONDUR			635	57
KUBA			7290	651
ZYPERN			21224	1980
ISRAEL			60644	6231
AUSF	2*	2*	17174*	1897*
EU			9314	1077
FRANKR			2812	326
NIEDL			1108	135
DAENM			1078	137
OESTER			1891	254
POLEN			7737	803
0805 40 90				
PAMPELMUSEN USW FR GETR V 1.5.-31.10.				
EINF	53213*	5665*	342657*	36523*
EU	4388	504	35175	3778
FRANKR	99	19	968	174
SPAN	4099	456	32966	3435
TUERK	9437	977	29151	3152
S AFR	19598	1911	83089	9185
SWASI	1369	72	10814	960
USA	803	97	43416	4707

Wichtigste Ursprungs- und Bestimmungs-Laender	OKTOBER 1999		JAN./OKT. 1999	
	dt = 100kg	1000 DM	dt = 100kg	1000 DM
HONDUR	5599	691	5932	732
KUBA	4250	483	4383	497
BRASIL	1122	116	1211	130
ARGENT	3603	413	45286	5058
ZYPERN	221	26	5563	558
ISRAEL	2400	323	77272	7597
AUSF	9389*	1010*	40368*	4523*
EU	8150	834	30371	3264
FRANKR	646	84	5036	659
NIEDL	5650	554	11270	1143
ITAL			4456	384
G BRIT	1074	120	4461	473
DAENM	404	40	3427	416
POLEN	1230	178	9943	1250
0805 40 95				
PAMPELMUSEN USW FR GETR 1.11.-31.12.				
EINF	*	*	402*	37*
AUSF	*	*	*	*
0805 90 00				
AND ZITRUSFRUECHTE FRISCH GETROCKNET				
EINF	1412*	305*	24239*	3652*
AUS LG			25	8
EU	399	119	7850	886
FRANKR	327	108	723	171
SPAN	58	7	7011	693
TUERK	20	5	4918	480
S AFR	695	56	6588	788
MEXIKO	72	29	1206	336
ISRAEL	159	85	2957	1032
AUSF	76*	21*	3350*	515*
EU	73	19	3291	491
FRANKR			1159	115
NIEDL	32	7	188	103
DAENM			851	99
SCHWED	5	6	301	73
0806 10 10				
TAFELTRAUBEN FRISCH				
EINF	591332*	89624*	2438831*	472837*
EU	501670	73990	1555214	246649
FRANKR	9990	1689	37840	8651
ITAL	411021	56046	1126200	165136
GRIECH	60294	12739	207163	36542
SPAN	18664	3192	181146	35779
OESTER	878	130	1234	167
BELGI	741	170	1023	240
TUERK	72702	11435	160437	23948
MAROKK			1710	533
AEGYPT	4	2	301	113
S AFR	8278	2092	407966	105617
NAMIB			1001	381
USA			1628	620
BRASIL	10	2	5752	1470
CHILE	6096	1735	146123	46203
ARGENT	13	4	107573	32562
ZYPERN	158	23	24057	6574
ISRAEL	467	69	8859	3027
INDIEN	64	22	12082	4140
AUSTRL			975	327
NEUSEE	1272	165	1332	186
AUSF	17187*	2459*	114280*	25071*
EU	6228	1042	74799	19102
FRANKR	1194	216	11823	2663
NIEDL	2671	376	19358	4151
ITAL			1285	424
G BRIT	4	1	3246	1103
IRLAND			479	152
DAENM	102	25	11616	3227
PORTUG			950	251
SPAN			2309	741
SCHWED			4232	1334
OESTER	2065	380	11024	2758
BELGI			8239	2238
ESTLD	1326	158	1894	212
LETTLD	1737	216	3680	426
LITAU	2287	290	5553	650
POLEN	3800	567	22666	3982
TSCHE	1074	85	4222	506
UNGARN	510	69	566	90
0806 10 93				
AND WEINTRAUBEN FRISCH VOM 1.1.-14.7.				
EINF	*	*	54034*	13119*
EU			24643	4513
FRANKR			647	207
ITAL			11802	1879
SPAN			12101	2408
S AFR			13062	3433
USA			356	144
BRASIL			747	243
CHILE			10807	3323
ARGENT			3423	1174
INDIEN			645	200
AUSF	*	*	7248*	2537*
EU			7159	2514

Wichtigste Ursprungs- und Bestimmungs-Laender	OKTOBER 1999 dt = 100kg	OKTOBER 1999 1000 DM	JAN./OKT. 1999 dt = 100kg	JAN./OKT. 1999 1000 DM
FRANKR			426	114
NIEDL			1423	452
ITAL			698	271
G BRIT			427	189
IRLAND			480	176
DAENM			350	125
PORTUG			716	211
SPAN			946	320
SCHWED			293	124
OESTER			488	176
BELGI			694	266
0806 10 95				
AND WEINTRAUBEN FRISCH V 15.7.-31.10.				
EINF	66296*	9328*	92044*	13724*
EU	62602	8635	85741	12519
FRANKR	1992	325	2640	429
ITAL	54595	7183	72543	9857
SPAN	5902	1094	10397	2169
TUERK	2108	408	2685	490
S AFR	621	104	859	160
CHILE	697	131	1363	250
ZYPERN			968	212
AUSF	931*	161*	3572*	640*
EU	931	161	3318	611
FRANKR	651	88	1910	255
0806 10 97				
AND WEINTRAUBEN FRISCH V 1.11.-31.12.				
EINF	*	*	*	*
AUSF	*	*	*	*
0806 20 11				
KORINTHEN IN UMSCHLIESSUNGEN < 2 KG				
EINF	456*	107*	1278*	368*
EU	456	107	859	206
GRIECH	456	104	551	129
AUSF	2*	1*	40*	19*
EU			35	16
0806 20 12				
SULTANINEN IN UMSCHLIESSUNGEN < 2 KG				
EINF	6987*	1715*	41809*	10359*
EU	16	6	700	183
TUERK	5901	1282	34739	7718
USA	1065	426	6313	2447
AUSF	958*	236*	9788*	2260*
EU	727	160	9107	2051
FRANKR	216	46	2593	562
ITAL	77	16	1308	287
G BRIT	128	27	1216	259
SPAN	3	1	388	85
BELGI	160	35	1997	446
ISLAND			74	55
0806 20 18				
AND WEINTRAUBEN GETROCKN UMSCHL <2KG				
EINF	96*	15*	3026*	1074*
AUS LG			21	6
EU	80	11	814	281
FRANKR			367	112
OESTER			283	132
S AFR			1381	424
USA			531	312
AUSF	7*	3*	105*	57*
EU			45	27
0806 20 91				
KORINTHEN IN UMSCHLIESSUNGEN > 2 KG				
EINF	1038*	234*	5487*	1206*
AUS LG	35	10	86	22
EU	1003	224	4754	1040
GRIECH	994	222	4503	982
AUSF	714*	156*	1931*	503*
EU	136	37	513	153
POLEN	480	85	1153	269
0806 20 92				
SULTANINEN IN UMSCHLIESSUNGEN > 2 KG				
EINF	64443*	13284*	416300*	88331*
AUS LG	2303	599	16514	3673
EU	9569	1801	67659	12339
NIEDL	210	51	372	83
GRIECH	9359	1750	65237	11855
BELGI			1811	359
TUERK	40675	7776	228974	44376
USBEK			518	93
MALAWI	182	55	182	55
S AFR	4632	1352	30745	8465
USA	2122	718	34264	10494
CHILE	848	250	10708	2788
ARGENT	258	78	1317	418
IRAN	5328	992	28201	5140
AUSTRL	829	262	13449	4078
AUSF	2686*	680*	23001*	5730*
EU	1800	461	13419	3412
FRANKR	244	74	1219	293
NIEDL	40	5	1904	380
ITAL			375	126
G BRIT			600	85
DAENM	120	23	918	246
SPAN			461	159
OESTER	1070	250	5385	1355
BELGI	307	99	2333	679
SCHWZ	85	28	399	125
POLEN	411	97	7144	1691
0806 20 98				
AND WEINTRAUBEN GETROCKN UMSCHL >2KG				
EINF	837*	275*	8413*	2608*
AUS LG			9	5
EU	51	27	840	252
NIEDL	49	26	700	202
S AFR	438	121	2615	744
USA	348	127	2674	939
CHILE			1400	378
ARGENT			525	192
AUSF	18*	7*	486*	146*
EU	2	1	79	34
0807 11 00				
WASSERMELONEN FRISCH				
EINF	116921*	5867*	1614058*	102204*
EU	109038	5427	1349049	83354
FRANKR	1649	118	9294	1017
ITAL	60236	2868	300622	13623
GRIECH	1253	36	85488	4081
SPAN	45627	2678	950540	64407
BELGI	224	20	2073	124
TUERK	301	11	32052	1648
UNGARN	6787	313	157224	7506
GUATEM	49	4	6334	1077
HONDUR	204	30	21017	2750
COSTA	94	20	39805	5003
BRASIL	246	51	3968	580
AUSF	1042*	140*	32337*	3942*
EU	955	123	23865	2961
FRANKR	264	39	2522	305
NIEDL	252	41	5045	653
ITAL			1732	271
DAENM			1460	201
SPAN			8409	919
OESTER	439	43	3125	375
POLEN	87	17	6967	828
0807 19 00				
ANDERE MELONEN FRISCH				
EINF	57266*	6383*	851682*	97114*
EU	43768	4470	625141	64638
FRANKR	4527	755	63298	8069
NIEDL	125	17	1873	213
ITAL	4800	428	21876	2825
GRIECH	427	59	608	75
SPAN	33869	3206	536550	53328
TUERK	5169	576	23234	2318
MAROKK	13	3	799	190
SUDAN			540	193
SENEG			535	131
S AFR	28	5	2289	648
MEXIKO	15	3	704	88
GUATEM			1808	255
HONDUR	10	2	12543	1377
COSTA	193	32	100362	13719
PANAMA			864	134
VENEZU			758	218
BRASIL	5888	997	61185	8452
IRAN	1258	92	3176	255
ISRAEL	832	176	14450	4011
AUSF	2349*	441*	55754*	7557*
EU	2312	428	54709	7378
FRANKR	875	181	4712	817
NIEDL	567	113	15277	2046
ITAL			4852	654
G BRIT	94	20	9336	1217
IRLAND			489	105
DAENM	193	36	4505	551
PORTUG			667	126
SPAN	256	20	5109	471
SCHWED			1370	198
FINNL			872	142
OESTER	314	56	5998	848
BELGI	13	2	1522	203
0807 20 00				
PAPAYA - FRUECHTE FRISCH				
EINF	2103*	895*	24332*	10232*
EU	44	18	415	153
GHANA	33	11	816	236
S AFR	103	50	1034	427
USA	153	147	1676	1563
BRASIL	1633	595	18175	6864
AUSF	142*	63*	1746*	799*
EU	141	62	1728	787
SCHWED	62	30	636	309
OESTER	76	30	434	165
0808 10 10				
MOSTAEPFEL FRISCH VOM 16.9. - 15.12.				
EINF	268282*	6240*	399360*	9031*
EU	198012	4608	289962	6601
FRANKR	5099	136	16141	318
NIEDL	158869	3806	213841	5098
ITAL	2966	83	3185	120
BELGI	25627	489	49086	938
POLEN	5994	153	17025	413
TSCHE	60377	1383	87172	1885
KROAT	2363	65	3665	101
AUSF	2531*	77*	2879*	86*
EU	260	7	260	7
POLEN	1522	50	1522	50
0808 10 20				
AEPFEL GOLDEN DELICIOUS FRISCH				
EINF	55724*	6225*	814178*	87711*
EU	52843	5759	743254	76632
FRANKR	15941	1707	60637	5821
NIEDL	571	63	19219	2046
ITAL	35377	3906	553047	67686
SPAN	716	70	2100	212
OESTER	49	6	7193	752
S AFR	2850	453	64401	10171
CHILE	18	2	862	105
ARGENT	9	1	5316	734
AUSF	798*	73*	69016*	7221*
EU	494	58	55471	6004
FRANKR	14	7	11157	2297
NIEDL	166	22	1423	222
ITAL			760	87
G BRIT			3303	712
GRIECH			5488	663
PORTUG			4230	770
SPAN			1390	198
SCHWED			681	64
OESTER	294	26	1933	185
BELGI			22619	737
TSCHE			4333	322
W RUSS			1200	132
RUSSLD			4197	464
0808 10 50				
AEPFEL GRANNY SMITH FRISCH				
EINF	61593*	6957*	540742*	70170*
EU	42148	5034	286886	35333
FRANKR	25876	3225	67340	9968
NIEDL	1969	352	27262	4187
ITAL	12411	1257	182052	20195
SPAN	1878	198	6739	758
BELGI	14	2	2255	138
S TOME	333	63	333	63
S AFR	11831	1100	67447	9062
CHILE	4801	427	65950	8170
ARGENT	507	52	103678	14736
NEUSEE	1973	281	16276	2736
AUSF	1780*	138*	54848*	6525*
EU	1780	138	33978	4422
FRANKR	106	13	8224	1251
NIEDL	1441	102	9333	1036
ITAL			2193	311
G BRIT			5415	768
DAENM	35	4	2055	254
GRIECH			1210	138
FINNL			379	51
OESTER	198	19	2561	383
SCHWZ			634	93
TUERK			2138	119
POLEN			4417	555
RUSSLD			12839	1246
0808 10 90				
ANDERE AEPFEL FRISCH				
EINF	569171*	41067*	3745201*	413211*
LV			508	42
EU	452590	25248	2648497	230196
FRANKR	109933	5429	356926	34023
NIEDL	157018	6036	962452	67070
ITAL	113092	10621	974171	105446
G BRIT	2639	62	4424	138

Wichtigste Ursprungs- und Bestimmungs-Laender	OKTOBER 1999		JAN./OKT. 1999	
	dt = 100kg	1000 DM	dt = 100kg	1000 DM
SPAN	5218	537	27972	3228
SCHWED			8663	770
OESTER	1266	151	67110	6716
BELGI	63424	2412	235235	12705
SCHWZ			2078	295
SLOWEN			7629	623
ELFBK			1238	211
S AFR	867	125	73591	9891
USA			5335	813
BRASIL	3689	483	94550	14018
CHILE	11097	1037	135868	20071
URUGU			877	126
ARGENT	1136	144	173834	26485
AUSTRL	36	9	11963	1412
NEUSEE	99557	14002	585797	108700
AUSF	31873*	2869*	467950*	46570*
EU	31405	2836	363603	37594
FRANKR	2154	243	56268	7009
NIEDL	6756	644	59701	6452
ITAL	5	1	5306	773
G BRIT	2632	590	24764	4061
IRLAND			3048	419
DAENM	9964	690	90432	6995
GRIECH			2759	285
PORTUG			6581	1239
SPAN			12259	1097
SCHWED	2566	150	22701	1784
FINNL	6072	388	45975	3719
OESTER	1048	112	16188	1729
BELGI	207	18	17621	2032
ESTLD	58	4	9128	708
LETTLD	85	4	2688	250
LITAU	72	4	15865	1239
POLEN	17	1	7217	620
TSCHE	7	1	22744	1687
UNGARN			1222	91
W RUSS			10680	788
RUSSLD	6	1	20696	1799
MALAYS			4845	667
SINGAP			3152	430
PHILIP			1052	147
CHINA			2316	323
0808 20 10				
MOSTBIRNEN FRISCH VOM 1.8. BIS 31.12.				
EINF	1821*	112*	5779*	465*
EU	841	77	3013	277
FRANKR	47	3	1516	90
NIEDL	359	59	741	163
SCHWZ			1703	152
AUSF	*	*	576*	64*
EU			557	61
OESTER			490	54
0808 20 50				
ANDERE BIRNEN FRISCH				
EINF	178434*	24270*	1544101*	219677*
EU	172194	23282	911463	124336
FRANKR	28690	2950	106398	11702
NIEDL	8942	1164	46311	7356
ITAL	88780	14078	538159	79891
SPAN	36334	4127	181996	20194
BELGI	9382	952	38780	5056
TUERK	2476	458	11258	2140
S AFR	1804	255	167561	26000
USA			44475	7958
CHILE	1452	213	97841	14475
ARGENT	29	5	306886	43918
AUSTRL			586	110
NEUSEE	259	26	1914	341
AUSF	6274*	764*	72854*	10195*
EU	5977	737	61098	8902
FRANKR	558	85	9358	1479
NIEDL	752	83	6247	857
ITAL			6468	763
G BRIT			3485	499
DAENM	3731	443	13285	1720
PORTUG			3497	745
SPAN	78	3	7454	958
SCHWED	101	12	2191	296
FINNL	360	42	744	117
OESTER	329	55	5193	1022
BELGI			2371	310
NORWEG			2947	144
POLEN	297	27	7745	1028
BRASIL			573	78
0808 20 90				
QUITTEN FRISCH				
EINF	6027*	803*	13032*	2067*
EU	2857	339	3369	435
FRANKR	1010	74	1181	97
NIEDL	710	87	828	109
ITAL	1105	174	1299	217
TUERK	2951	456	8708	1496
AUSF	6*	2*	134*	25*
EU	6	2	116	21

Wichtigste Ursprungs- und Bestimmungs-Laender	OKTOBER 1999		JAN./OKT. 1999	
	dt = 100kg	1000 DM	dt = 100kg	1000 DM
0809 10 00				
APRIKOSEN FRISCH				
EINF	47422*	7473*	504789*	90050*
EU	47204	7408	489807	85336
FRANKR	32921	5533	194192	34989
ITAL	10742	1471	91963	13616
GRIECH	805	99	61950	11110
SPAN	2702	300	141222	25545
TUERK	178	56	4822	1336
UNGARN			1137	158
S AFR			6473	3008
AUSF	768*	126*	14811*	2905*
EU	768	126	8566	1581
FRANKR	218	44	1792	377
OESTER	382	55	5388	952
POLEN			4301	951
TSCHE			1155	180
RUSSLD			593	155
0809 20 05				
SAUERKIRSCHEN FRISCH				
EINF	135*	37*	309225*	41947*
EV			7846	821
EU	94	22	19136	4403
ITAL	5	2	5317	2007
DAENM			2481	405
GRIECH			210	88
OESTER			10362	1597
TUERK	41	15	7249	1133
POLEN			50322	6493
TSCHE			39369	4677
UNGARN			150353	20550
RUMAEN			7849	949
BULGAR			3657	408
MOLDAU			3555	362
BR JUG			27463	2934
AUSF	4891*	894*	27270*	4764*
EU	4891	894	23493	4184
FRANKR	2759	460	3383	609
NIEDL	1544	335	10963	2130
ITAL			3785	583
BELGI	588	99	5145	831
SCHWZ			412	107
TSCHE			794	97
UNGARN			1289	174
BR JUG			679	67
0809 20 95				
ANDERE KIRSCHEN FRISCH				
EINF	12011*	3812*	345560*	113525*
EU	11596	3681	210723	68014
FRANKR	67	33	19044	7469
NIEDL	20	7	3142	1152
ITAL	635	207	67673	25428
GRIECH	958	181	34108	9598
SPAN	9911	3251	67067	20770
OESTER			16850	2690
BELGI	5	2	2743	877
TUERK	340	101	124629	41997
TSCHE			3566	1128
UNGARN	60	8	2246	675
RUMAEN			1922	386
BULGAR			318	104
USA	15	22	1094	472
KANADA			130	82
CHILE			313	197
ARGENT			328	350
VANUA			180	58
AUSF	44*	9*	8566*	2460*
EU	44	9	7830	2311
FRANKR			2644	842
NIEDL	21	3	2194	434
DAENM	7	1	510	249
SCHWED			939	259
OESTER	16	5	1263	428
SCHWZ			736	149
0809 30 10				
BRUGNOLEN NEKTARINEN FRISCH				
EINF	408392*	45400*	1923412*	250024*
EU	407330	45287	1906444	245815
FRANKR	35596	5881	193054	34673
ITAL	353381	36931	1337104	143960
GRIECH	3802	331	38944	3970
SPAN	14278	2104	335917	63002
S AFR	437	49	4771	1294
CHILE			9541	2250
ARGENT			976	459
NEUSEE	624	63	634	66
AUSF	4069*	604*	42482*	6139*
EU	2301	309	8498	1489
FRANKR	486	58	2828	487
NIEDL	547	68	1281	175
OESTER	1048	135	2907	448
SCHWZ			312	72
POLEN	1211	183	29381	3999
TSCHE			2694	284
RUSSLD	557	112	890	173

Wichtigste Ursprungs- und Bestimmungs-Laender	OKTOBER 1999		JAN./OKT. 1999	
	dt = 100kg	1000 DM	dt = 100kg	1000 DM
0809 30 90				
ANDERE PFIRSICHE FRISCH				
EINF	165945*	17992*	1141518*	138952*
EU	164183	17787	1131120	136368
FRANKR	23832	3167	151060	25019
ITAL	135982	14141	771754	80466
GRIECH	2145	170	71200	6519
SPAN	2098	286	136423	24256
TUERK	132	25	2308	416
S AFR	530	59	2613	794
CHILE			1028	249
ARGENT			3049	937
NEUSEE	893	87	900	89
AUSF	1866*	290*	40582*	4795*
EU	1826	282	12533	1850
FRANKR	2	1	551	165
NIEDL	348	42	1406	147
ITAL	105	27	1067	242
SPAN	887	146	5468	805
OESTER	478	64	3150	344
LITAU			599	66
POLEN	40	8	17614	1845
TSCHE			8883	935
0809 40 05				
PFLAUMEN FRISCH				
EINF	75221*	9275*	467743*	67099*
EU	70278	8582	327538	40891
FRANKR	7791	920	48641	4448
NIEDL	586	83	9011	1291
ITAL	48115	5962	153512	19274
SPAN	12782	1546	113743	15467
OESTER	892	131	1870	277
TUERK	777	107	6280	1148
POLEN	258	25	635	86
TSCHE			1255	114
UNGARN	3779	458	38784	3799
RUMAEN	59	8	2196	261
BULGAR	23	3	1376	141
TUNES			190	86
S AFR	7	1	56433	12275
CHILE	15	4	18044	4353
ARGENT	8	2	15534	3828
AUSF	3759*	453*	27991*	4836*
EU	3665	432	23503	4047
FRANKR	2826	307	9465	1311
NIEDL	340	49	3593	474
ITAL			1281	414
G BRIT			813	208
DAENM	22	3	953	253
PORTUG			457	105
SPAN			409	144
SCHWED	72	12	655	85
OESTER	405	61	1685	309
BELGI			3900	642
SCHWZ	37	7	1799	274
POLEN			2080	421
0809 40 90				
SCHLEHEN FRISCH				
EINF	2183*	266*	10747*	1268*
EU	783	103	8464	1029
FRANKR	22	5	2974	329
ITAL	761	98	3297	434
SPAN			2191	265
RUMAEN	1400	163	1487	173
AUSF	1076*	162*	1236*	186*
EU	1076	162	1236	186
SPAN	1076	162	1236	186
0810 10 05				
ERDBEEREN FRISCH VOM 1.1. BIS 30.4.				
EINF	*	*	302489*	113985*
EU			289673	108285
FRANKR			9386	4456
NIEDL			2618	1349
ITAL			19871	6543
G BRIT			394	73
SPAN			254717	94506
BELGI			2676	1350
SCHWZ			94	56
MAROKK			11185	4455
AEGYPT			460	320
USA			348	285
ISRAEL			676	547
AUSF	*	*	5896*	3586*
EU			4516	2916
FRANKR			298	143
NIEDL			170	73
DAENM			109	113
SPAN			1823	1107
OESTER			2104	1473
POLEN			1331	643

Wichtigste Ursprungs- und Bestimmungs-Laender	OKTOBER 1999		JAN./OKT. 1999	
	dt = 100kg	1000 DM	dt = 100kg	1000 DM
0810 10 10				
ERDBEEREN FRISCH VOM 1. 5. BIS 31. 7.				
EINF	*	*	936921*	240291*
EU			867127	229246
FRANKR			24061	7408
NIEDL			22336	7520
ITAL			240985	72282
G BRIT			1345	327
SPAN			553083	132888
OESTER			3942	757
BELGI			21338	8057
SCHWZ			1695	542
POLEN			63239	8101
MAROKK			3551	1630
USA			477	269
ISRAEL			528	388
AUSF	*	*	43393*	11250*
EU			41158	10573
FRANKR			3384	1051
NIEDL			2157	454
ITAL			5320	1104
DAENM			10663	2802
SPAN			6176	2301
SCHWED			3008	719
FINNL			569	200
OESTER			5812	1145
BELGI			4079	797
NORWEG			601	140
SCHWZ			1035	325
POLEN			487	174
0810 10 80				
ERDBEEREN FRISCH VOM 1.8. BIS 31.12.				
EINF	17892*	6360*	85244*	28568*
EU	15062	5913	73244	26370
FRANKR	647	299	2393	1169
NIEDL	1393	746	10887	5263
ITAL	8660	2826	21049	6568
SPAN	45	18	21742	5159
OESTER	30	19	311	88
BELGI	4281	2000	16829	8100
NORWEG			167	100
POLEN	2666	364	10964	1637
USA	156	75	857	450
AUSF	211*	140*	8189*	2564*
EU	204	136	8175	2555
FRANKR			1411	472
NIEDL			1341	311
DAENM	14	13	1879	613
SCHWED	20	20	1467	382
OESTER	166	101	385	180
BELGI			1646	382
0810 20 10				
HIMBEEREN FRISCH				
EINF	434*	380*	73791*	15509*
EV			1228	121
EU	210	295	4000	4327
FRANKR	60	88	664	809
NIEDL	65	81	706	581
ITAL	74	104	678	589
SPAN			1803	2180
POLEN	32	36	39823	5670
UNGARN			21548	3214
RUMAEN	191	47	5774	1270
BR JUG			1412	204
CHILE			338	577
AUSF	442*	129*	19147*	3690*
EU	442	129	19073	3604
FRANKR			9251	1529
NIEDL	192	90	4665	886
ITAL			1598	371
DAENM	1	1	367	235
OESTER	11	4	1176	184
BELGI	238	33	1462	295
LUXEMB			510	60
0810 20 90				
BROMBEEREN MAULBEEREN USW FRISCH				
EINF	1827*	492*	14278*	3576*
EU	357	279	1528	1282
NIEDL	96	72	542	557
ITAL	237	184	672	444
POLEN	5	4	770	112
UNGARN			718	104
RUMAEN	566	98	6665	1099
BR JUG	876	103	4019	505
CHILE			137	226
AUSF	4*	3*	530*	132*
EU	4	2	506	101
0810 30 10				
SCHWARZE JOHANNISBEEREN FRISCH				
EINF	5402*	1343*	119187*	26296*
EU	5336	1334	25241	6301
FRANKR			4290	1117
NIEDL	3212	880	9995	2688
G BRIT			362	84
DAENM	1421	264	9305	2065
OESTER	698	186	1215	333
SCHWZ			262	60
POLEN			87793	18722
TSCHE			3577	756
UNGARN			2162	439
AUSF	47*	13*	16090*	3986*
EU	47	13	16084	3969
FRANKR			474	128
NIEDL	47	13	463	113
ITAL			7397	1833
OESTER			7505	1849
0810 30 30				
ROTE JOHANNISBEEREN FRISCH				
EINF	1030*	433*	26655*	3554*
EU	1030	433	2993	1303
NIEDL	177	78	769	431
ITAL	56	47	307	156
BELGI	793	306	1851	676
POLEN			4583	457
TSCHE			18571	1587
AUSF	181*	21*	789*	173*
EU	181	21	646	106
0810 30 90				
AND JOHANNISBEEREN STACHELBEEREN FR				
EINF	111*	144*	38676*	5933*
EU	21	12	2264	805
NIEDL	11	7	476	316
SPAN			370	185
OESTER			1209	178
POLEN			7193	475
TSCHE			4204	364
UNGARN			24135	3129
KOLUMB	90	132	800	1131
AUSF	*	*	5081*	1176*
EU			4851	1067
NIEDL			601	83
ITAL			1715	415
DAENM			275	74
OESTER			1738	416
BELGI			519	78
SCHWZ			202	100
0810 40 10				
PREISELBEEREN FRISCH				
EINF	1621*	436*	4589*	1497*
EU	254	128	2221	949
NIEDL	21	9	292	166
SCHWED	211	106	1388	622
POLEN	5	2	242	92
RUMAEN	863	211	863	211
CHINA	260	39	763	108
AUSF	26*	10*	1320*	475*
EU	26	10	1317	473
NIEDL			500	56
ITAL			346	172
OESTER	26	10	471	245
0810 40 30				
HEIDELBEEREN FRISCH				
EINF	2418*	1138*	15705*	7801*
EU	1920	909	6790	4377
FRANKR	846	395	2245	1481
NIEDL	258	232	2485	1823
ITAL	728	237	1018	546
SCHWED			252	93
BELGI	87	43	487	287
LITAU			250	52
POLEN	2	4	3905	1574
RUMAEN	266	95	3505	1191
UKRAIN			682	214
KANADA	224	107	224	107
AUSF	544*	358*	2844*	1807*
EU	544	358	2314	1392
FRANKR	537	355	1047	654
NIEDL			438	208
ITAL			154	87
FINNL			123	102
OESTER	2	1	439	252
SCHWZ			526	410
0810 40 50				
FRUECHTE VACCINIUM MACROCARPUM USW FR				
EINF	52*	51*	2020*	1157*
EU			1	5
POLEN	31	15	1329	513
RUMAEN			382	106
CHILE			181	302
AUSF	23*	24*	71*	69*
EU	23	24	67	66
0810 40 90				
AND FRUECHTE D GATTUNG VACCINIUM FR				
EINF	246*	79*	419*	259*
EU	232	61	326	153
AUSF	26*	23*	212*	194*
EU	11	9	91	72
0810 50 10				
KIWIFRUECHTE FRISCH VOM 1.1.-14.5.				
EINF	*	*	409321*	87723*
EU			398938	84764
FRANKR			33153	8794
ITAL			354356	74060
GRIECH			9918	1582
SPAN			1322	274
CHILE			1507	446
NEUSEE			8658	2449
AUSF	2*	1*	23961*	4760*
EU	2	1	11764	2664
FRANKR			5806	1497
ITAL			2094	406
G BRIT			1764	264
PORTUG			906	224
POLEN			11534	1993
0810 50 20				
KIWIFRUECHTE FRISCH VOM 15.5.-15.11.				
EINF	109075*	32765*	318457*	89907*
EU	16041	2964	93343	21374
FRANKR	184	63	9117	2910
NIEDL	51	17	466	148
ITAL	4122	983	71875	16322
GRIECH	11475	1849	11543	1868
SPAN	120	22	187	74
CHILE	803	265	30660	7321
NEUSEE	92162	29492	194165	61047
AUSF	18630*	5979*	44019*	12709*
EU	16651	5559	41307	12105
FRANKR	9759	3119	15683	4836
NIEDL	4275	1480	12367	3685
ITAL	723	242	3698	1036
G BRIT			1327	215
DAENM	416	117	618	181
PORTUG	67	21	1504	439
SPAN	370	126	3621	843
SCHWED	156	48	382	104
OESTER	453	169	1478	447
BELGI	432	237	498	277
POLEN	573	145	1211	304
TSCHE	1113	227	1205	251
0810 50 30				
KIWIFRUECHTE FRISCH VOM 16.11.-31.12.				
EINF	*	*	5*	3*
AUSF	*	*	*	*
0810 90 30				
TAMARINDEN KASCHUAEPFEL USW FRISCH				
EINF	1033*	360*	24462*	9520*
EU	142	77	5904	2504
FRANKR	8	3	3407	1660
NIEDL	125	70	1199	575
MADAG	3	2	9100	3342
S AFR	7	3	6169	1914
ISRAEL	87	60	309	191
THAIL	134	56	1761	1116
NEUSEE	652	156	652	156
AUSF	51*	38*	2075*	797*
EU	51	38	2065	792
NIEDL	46	34	1233	503
OESTER	1	1	513	130
0810 90 40				
PASSIONSFRUCHT KARAMBOLEN USW FRISCH				
EINF	1588*	892*	14312*	7571*
EU	100	58	1502	608
NIEDL	92	53	769	402
S AFR	50	30	492	273
KOLUMB	165	112	1994	1069
MALAYS	1034	563	8790	4724
AUSF	39*	32*	591*	314*

Wichtigste Ursprungs- und Bestimmungs-Laender	OKTOBER 1999		JAN./OKT. 1999	
	dt = 100kg	1000 DM	dt = 100kg	1000 DM
EU	38	31	575	291
SCHWED	21	18	216	155
0810 90 85				
ANDERE FRUECHTE FRISCH				
EINF	38515*	6957*	220628*	47605*
EU	25791	5054	174737	34056
FRANKR	15334	2910	89816	17312
NIEDL	1165	263	12867	2793
ITAL	2725	705	17259	3863
SPAN	4974	871	50868	9307
OESTER	1391	257	1655	304
BELGI	189	45	2184	453
TUERK	3564	551	8715	1603
POLEN	262	16	2475	236
TSCHE			1080	100
UNGARN	132	16	6676	283
RUMAEN	3556	384	5721	755
SIMBAB	43	45	483	452
USA	121	36	826	212
KOLUMB	540	461	5663	4721
ECUAD	55	69	639	578
BRASIL	16	8	1221	351
CHILE	5	3	1143	438
IRAN	273	56	3379	679
ISRAEL	29	9	1349	467
THAIL	97	67	1038	754
MALAYS	41	25	743	460
HONGK			311	89
NEUSEE	254	35	765	301
AUSF	1500*	195*	7639*	1439*
EU	1382	169	6552	1241
SCHWED	43	28	371	242
OESTER	284	38	2379	438
SCHWZ			641	118
0811 10 11				
ERDBEEREN GEKOCHT USW ZUCKERG >13 GHT				
EINF	376*	51*	3716*	919*
EU	376	51	977	184
ITAL	374	50	475	70
BELGI			229	69
POLEN			2739	735
AUSF	*	*	32*	11*
EU			32	11
0811 10 19				
ERDBEEREN GEKOCHT USW ZUCKERG <13 GHT				
EINF	46*	13*	1594*	461*
EU	14	4	950	308
POLEN			388	80
AUSF	7*	2*	598*	188*
EU	7	2	287	96
OESTER	7	2	254	82
0811 10 90				
AND ERDBEEREN O ZUCKER GEKOCHT GEFR				
EINF	43751*	8637*	621021*	139912*
EV	230	41	3658	655
LV			440	99
AUS LG	255	34	14216	3187
EU	6882	1468	167500	33128
FRANKR	295	77	11546	2423
NIEDL	2056	451	21798	5712
ITAL	200	35	3158	611
G BRIT	690	82	2704	485
SPAN	237	50	95205	16472
OESTER	198	42	3807	1008
BELGI	3205	731	28529	6266
TUERK	1617	400	25988	6923
POLEN	30586	5901	335826	81786
BULGAR			3308	622
BR JUG	97	16	12786	2355
MAROKK			6494	1240
AEGYPT			3188	524
KANADA			462	120
MEXIKO			9447	2243
ECUAD	446	160	5968	2071
PERU			400	108
CHILE			4985	1301
ARGENT			1818	418
IRAN			2020	255
CHINA	4121	681	40011	6704
AUSF	4875*	1255*	41269*	11014*
EU	4567	1146	38740	10316
FRANKR	201	73	4038	1544
NIEDL	516	139	5147	1264
ITAL	1040	182	11355	2824
G BRIT	1178	332	3068	1001
DAENM	154	91	889	353
SPAN	206	50	664	191
SCHWED			366	91
OESTER	1270	278	11114	2585
BELGI			1624	378
SCHWZ	159	74	545	217
POLEN	121	27	735	139
TSCHE			210	66
KANADA			924	236
0811 20 11				
HIMBEER USW GEK GEFR ZUCKERG >13 GHT				
EINF	11*	5*	841*	354*
EU	11	5	641	288
G BRIT			200	51
SPAN			284	191
CHILE			200	66
AUSF	*	*	14*	8*
EU			14	7
0811 20 19				
HIMBEER USW GEK GEFR ZUCKERG < 13 GHT				
EINF	266*	73*	1146*	373*
EU	266	73	946	312
BR JUG			200	61
AUSF	4*	1*	118*	34*
EU	4	1	113	31
0811 20 31				
AND HIMBEEREN O ZUCKER GEKOCHT GEFR				
EINF	31646*	8184*	317628*	83375*
EV			4917	755
AUS LG	263	108	7134	2176
EU	2491	980	27949	8499
FRANKR	388	143	863	301
NIEDL	950	322	12765	3580
G BRIT	189	106	2393	1098
SPAN	161	66	1595	594
OESTER	182	54	439	126
BELGI	618	267	9662	2754
TUERK			1183	493
POLEN	8906	2013	93710	18823
UNGARN	3048	1102	28150	9971
RUMAEN	100	24	808	181
BULGAR	652	217	4179	1270
SLOWEN			180	52
KROAT			406	106
B HERZ	34	6	1673	452
BR JUG	16019	3684	144240	38282
MAZED	49	15	571	170
KANADA	220	90	220	90
CHILE	125	52	14130	4904
CHINA	2	1	217	78
AUSF	7395*	1930*	44328*	12350*
EU	7089	1857	42997	11966
FRANKR	4021	834	11737	2960
NIEDL	896	207	15682	3574
ITAL	212	65	4023	993
G BRIT	720	307	1111	462
DAENM	165	108	1788	828
SPAN	9	5	308	121
SCHWED			817	331
FINNL	240	115	1999	883
OESTER	1073	196	4783	1530
BELGI	62	19	706	267
SCHWZ	205	48	884	248
0811 20 39				
SCHW JOHANNISB AUCH GEK GEFR OH ZUCK				
EINF	11811*	2974*	138350*	32165*
EV	583	145	14045	3170
EU	1238	354	7374	2063
NIEDL	230	56	1211	291
DAENM	73	25	591	160
OESTER			254	69
BELGI	930	269	5264	1514
POLEN	9880	2450	126598	29092
TSCHE	288	73	1805	445
SLOWAK			220	52
UNGARN	35	7	1310	316
RUSSLD	370	90	370	90
CHINA			621	104
AUSF	1585*	426*	19264*	4649*
EU	1582	425	18775	4534
FRANKR			3338	874
NIEDL	352	98	5161	1161
ITAL	630	174	7438	1780
OESTER	600	153	2615	643
SCHWZ			220	57
BULGAR			256	53
0811 20 51				
ROTE JOHANNISB AUCH GEK GEFR OH ZUCK				
EINF	8565*	1389*	78873*	11927*
PV			100	28
AUS LG			158	39
EU	478	88	12248	2133
FRANKR	90	15	2099	346
NIEDL	177	32	4107	598
DAENM	206	39	3542	575
BELGI	5	2	2077	391
POLEN	6247	1035	52670	7767
TSCHE	1295	180	8281	1117
UNGARN	345	56	4618	765
AUSF	887*	138*	10132*	1734*
EU	884	137	9440	1623
NIEDL			3006	497
ITAL	200	19	2094	373
DAENM	5	1	542	88
OESTER	419	73	2302	388
0811 20 59				
BROMBEEREN USW AUCH GEK GEFR OH ZUCK				
EINF	7142*	1311*	65449*	14054*
EV	1707	213	4372	614
PV			50	12
AUS LG	408	91	3170	707
EU	1006	232	10522	2780
FRANKR	229	43	2070	383
NIEDL	513	154	3127	913
G BRIT			2369	701
OESTER			595	189
BELGI	163	34	2149	543
POLEN	220	67	7728	1717
TSCHE			2695	579
UNGARN	160	43	8451	1884
BULGAR	200	54	1349	305
UKRAIN	785	100	1176	151
BR JUG	3999	671	22791	4027
MAZED			508	113
CHILE	50	14	7800	2068
AUSF	526*	154*	6924*	1870*
PV			51	11
EU	520	152	6452	1682
FRANKR	13	6	650	176
NIEDL	400	98	1836	423
ITAL			1104	228
DAENM	75	37	1081	350
SPAN			395	121
BELGI			606	184
SCHWZ			192	109
POLEN			200	59
0811 20 90				
AND BEEREN AUCH GEKOCHT GEFR OH ZUCK				
EINF	1494*	235*	34534*	6674*
AUS LG			6	1
EU	373	87	17113	4285
NIEDL	79	20	5145	990
G BRIT	200	48	430	139
SPAN			883	114
SCHWED			5425	1519
FINNL			3840	1252
OESTER			565	81
POLEN	255	38	9742	1438
TSCHE	230	28	2915	332
UNGARN	400	45	3660	372
RUSSLD			184	79
USA			217	84
AUSF	308*	146*	2459*	805*
EU	302	143	2282	728
FRANKR	224	109	323	152
NIEDL	6	3	576	144
OESTER	30	12	495	173
0811 90 11				
TROP FRUECHTE NUESSE GEK ZUCKERG >13%				
EINF	1*	1*	250*	69*
EU	1	1	226	63
AUSF	*	*	*	*
0811 90 19				
AND FRUECHTE GEKOCHT ZUCKERGEH >13%				
EINF	5*	4*	2065*	503*
EU	5	4	2044	493
GRIECH			230	50
BELGI			1705	354
AUSF	3*	2*	22*	18*
EU	3	2	12	12
0811 90 31				
TROP FRUECHTE NUESSE GEK ZUCKERG <13%				
EINF	16*	7*	309*	115*
EU	16	7	303	111
AUSF	5*	2*	50*	29*
EU	4	1	35	14

Wichtigste Ursprungs- und Bestimmungs-Laender	OKTOBER 1999 dt = 100kg	OKTOBER 1999 1000 DM	JAN./OKT. 1999 dt = 100kg	JAN./OKT. 1999 1000 DM
0811 90 39				
AND FRUECHTE GEKOCHT ZUCKERGEH <13%				
EINF	*	*	3701*	699*
EU			978	311
NIEDL			315	115
SCHWED			443	135
POLEN			844	166
TSCHE			1623	163
AUSF	*	*	1534*	193*
EU			1520	186
DAENM			1514	184
0811 90 50				
HEIDELB VACC MYRTILL GEK USW O ZUCKER				
EINF	16549*	7069*	120137*	44588*
LV			200	49
AUS LG			270	40
EU	1814	866	13447	4879
FRANKR	872	336	1682	692
NIEDL	84	21	3086	957
G BRIT			267	118
DAENM			182	83
SCHWED	746	476	5249	2097
FINNL			1030	410
BELGI	112	33	1619	413
SCHWZ			200	56
ESTLD			2837	834
LETTLD			548	130
LITAU			5049	1711
POLEN	3757	1766	49215	19033
TSCHE	210	81	2673	885
RUMAEN	364	87	2286	575
BULGAR	231	84	824	333
UKRAIN	23	8	4228	1175
W RUSS	792	321	6172	2143
RUSSLD	216	96	804	332
B HERZ			704	270
BR JUG	130	51	527	180
MAZED	320	119	2056	684
USA	882	372	4047	1497
KANADA	7570	3156	22846	9353
CHILE			1425	442
CHINA	240	63	240	63
AUSF	3320*	1778*	25564*	9658*
EU	3128	1678	24547	9293
FRANKR	440	220	2977	1280
NIEDL	580	304	4145	1609
ITAL	814	471	6036	2254
DAENM	43	29	375	157
SPAN	191	93	537	259
SCHWED			1299	562
FINNL	227	122	635	281
OESTER	832	436	7817	2576
BELGI			712	304
SCHWZ	178	93	648	240
TSCHE			204	61
0811 90 70				
HEIDELB VACC MYRTILLOIDES USW GEK O Z				
EINF	5815*	2520*	32587*	13099*
PV			80	21
AUS LG	158	69	307	122
EU	989	488	3604	1564
ITAL	238	33	1039	279
SCHWED	750	454	1370	805
FINNL			1170	468
POLEN			1457	524
W RUSS			400	195
MAZED	554	157	1127	309
USA	909	388	2511	975
KANADA	3143	1413	22993	9271
CHINA	220	74	220	74
AUSF	190*	102*	1646*	677*
EU	190	102	1370	560
NIEDL			220	75
G BRIT	98	57	98	57
SCHWED	85	41	319	157
OESTER	7	4	499	225
USA			253	107
0811 90 75				
SAUERKIRSCHEN GEKOCHT GEFR O ZUCKER				
EINF	26285*	5565*	436727*	94270*
EV	100	24	1927	227
AUS LG	1742	351	14798	3357
EU	2332	578	27028	6513
FRANKR			868	196
NIEDL	1174	329	12666	3258
G BRIT	395	103	595	159
DAENM			2333	514
GRIECH			230	71
OESTER			824	194
BELGI	763	146	5645	2088
TUERK	1465	287	12123	2811
POLEN	13971	3080	291516	63498
TSCHE	220	44	12062	2267
UNGARN			4364	1140
BULGAR	566	67	1276	210
KROAT	403	101	2745	746
BR JUG	6161	1153	74042	14558
MAZED	822	177	8688	1960
USA	345	78	1865	365
AUSF	2606*	591*	23050*	5454*
EU	2135	488	22382	5294
FRANKR	631	123	3007	730
NIEDL	104	24	4635	896
ITAL	1020	254	7040	1642
G BRIT			215	86
OESTER	328	74	4367	1146
BELGI	2	1	2976	761
POLEN	434	90	434	90
0811 90 80				
AND KIRSCHEN GEKOCHT GEFR OHNE ZUCKER				
EINF	3627*	923*	28005*	8405*
PV			116	17
AUS LG	148	34	148	34
EU	3279	841	20430	6307
FRANKR	18	2	1454	480
NIEDL	1002	206	3633	1220
ITAL			252	74
GRIECH	2144	600	8693	2609
BELGI	115	33	6213	1874
SCHWZ			2076	586
TUERK	348	82	4699	1380
AUSF	365*	118*	3166*	1065*
EU	2	1	1994	676
FRANKR			598	249
NIEDL			974	286
OESTER	2	1	219	73
BELGI			198	66
LIECHT			175	63
SCHWZ	210	71	830	275
0811 90 85				
TROP FRUECHTE NUESSE GEK USW O ZUCKER				
EINF	2422*	471*	23315*	4958*
EV			61	12
AUS LG	81	19	1002	260
EU	287	71	1097	267
S AFR	826	105	4756	582
MEXIKO	396	87	1333	296
GUATEM			2958	666
COSTA	200	44	899	211
KOLUMB	30	6	1454	262
ECUAD			3516	717
PERU	240	45	805	153
BRASIL	85	13	1877	348
INDIEN	331	97	1704	433
THAIL			1414	330
PHILIP			945	571
AUSF	311*	61*	2638*	695*
EU	311	61	2479	641
FRANKR			208	52
PORTUG			101	76
SPAN			364	103
OESTER	221	34	1156	235
BELGI			368	85
0811 90 95				
AND FRUECHTE GEKOCHT GEFR OHNE ZUCKER				
EINF	62659*	9227*	457389*	73658*
EV	592	53	5105	508
AUS LG	1230	284	7425	1528
EU	19095	3720	214061	42502
FRANKR	3231	708	30194	6485
NIEDL	2622	496	16970	3297
ITAL	3421	474	27201	4261
G BRIT	620	124	2264	438
DAENM			598	259
GRIECH	4644	988	69838	14741
SPAN	234	53	16390	2944
SCHWED	470	131	4223	1174
FINNL	260	84	3916	1176
OESTER	297	37	5591	812
BELGI	3296	625	36876	6915
TUERK	2139	347	21227	3762
ESTLD	200	50	1700	303
LITAU	220	59	2142	525
POLEN	7764	755	54608	5044
TSCHE	3005	252	16785	1798
SLOWAK	1056	101	3903	337
UNGARN	3424	302	21752	2151
RUMAEN	2135	267	3270	371
BULGAR	3116	320	13906	1369
W RUSS	824	99	7662	1004
MOLDAU	1069	97	1445	125
RUSSLD	845	148	1092	180
BR JUG	8301	770	35636	3054
S AFR			482	83
USA	381	67	953	180
KANADA	427	124	650	178
GUATEM	10	2	3125	662
COSTA	907	90	6223	888
ECUAD	55	9	4843	587
BRASIL	4120	908	17238	3657
CHILE	1459	307	7650	1705
ISRAEL			215	97
INDIEN	101	19	3336	380
VIETN	200	44	1312	277
PHILIP			314	198
CHINA	896	128	6692	1172
NEUSEE	680	187	2391	659
AUSF	6779*	1207*	45307*	9681*
PV			440	48
EU	6030	1061	37603	7993
FRANKR	842	130	6849	1929
NIEDL	82	29	7647	1386
ITAL	1840	238	3591	424
DAENM	277	62	7402	1470
GRIECH			1080	243
SCHWED	95	24	216	86
FINNL	201	74	1789	526
OESTER	1211	244	6233	1355
BELGI	1251	228	1947	403
SCHWZ	107	30	1778	522
LITAU			220	61
POLEN	526	104	4478	918
CHINA			761	80
0812 10 00				
KIRSCHEN VORLAEUFIG HALTBAR GEMACHT				
EINF	157*	52*	2922*	1012*
EU	157	52	2896	999
ITAL			1617	585
GRIECH	106	18	374	93
SPAN			351	157
AUSF	*	*	*	2*
0812 20 00				
ERDBEEREN VORLAEUFIG HALTBAR GEMACHT				
EINF	*	*	759*	193*
AUS LG			510	137
EU			224	53
CHILE			510	137
AUSF	*	*	32*	16*
EU			32	14
0812 90 10				
APRIKOSEN VORLAEUFIG HALTBAR GEMACHT				
EINF	40*	18*	994*	307*
EU			678	192
FRANKR			430	137
SPAN			248	55
TUERK	40	18	176	91
AUSF	*	*	*	*
0812 90 20				
ORANGEN VORLAEUFIG HALTBAR GEMACHT				
EINF	*	*	91*	37*
EU			91	37
AUSF	*	*	3*	10*
EU			3	10
0812 90 30				
PAPAYA-FRUECHTE VORLAEUF HALTBAR GEM				
EINF	360*	123*	1902*	683*
AUS LG			2	2
EU			2	1
BRASIL	355	120	1831	654
AUSF	16*	4*	60*	27*
EU	16	4	60	27
0812 90 40				
HEIDELBEEREN VORLAEUF HALTBAR GEMACHT				
EINF	*	*	20*	9*
EU			20	8
AUSF	*	*	10*	30*
0812 90 50				
SCHW JOHANNISBEEREN VORL HALTBAR GEM				
EINF	*	*	81*	85*
EU			76	80
AUSF	*	*	*	*

Wichtigste Ursprungs- und Bestimmungs-Laender	OKTOBER 1999		JAN./OKT. 1999	
	dt = 100kg	1000 DM	dt = 100kg	1000 DM
0812 90 60				
HIMBEEREN VORLAEUFIG HALTBAR GEMACHT				
EINF	50*	8*	799*	116*
EU	50	8	370	54
AUSF	*	*	*	*
0812 90 70				
GUAVEN MANGOS USW VORL HALTB GEMACHT				
EINF	156*	23*	1407*	384*
EU	4	2	297	194
ITAL			77	108
AUSF	31*	6*	568*	97*
EU	31	6	568	97
0812 90 95				
AND FRUECHTE VORLAEUF HALTBAR GEMACHT				
EINF	552*	69*	9904*	1172*
EU	258	33	3334	679
FRANKR	25	4	604	330
NIEDL	24	1	1432	152
POLEN	251	12	5995	311
AUSF	*	*	147*	30*
EU			61	22
0813 10 00				
APRIKOSEN GETROCKNET				
EINF	8666*	4055*	52029*	21559*
AUS LG	574	140	2998	699
EU	394	310	2687	1937
FRANKR	338	270	2139	1530
OESTER	30	29	266	258
TUERK	7779	3674	44466	18606
S AFR			378	187
IRAN	453	68	4346	796
AUSF	841*	458*	6993*	3769*
EU	122	105	3410	1906
FRANKR	24	14	503	310
NIEDL	25	10	1163	457
DAENM	9	6	625	309
OESTER	45	42	694	443
SCHWZ	68	52	581	360
TUERK	334	124	762	382
POLEN	75	38	472	207
0813 20 00				
PFLAUMEN GETROCKNET				
EINF	7276*	2998*	103686*	39964*
AUS LG	3226	1094	20884	6424
EU	1628	692	14162	5535
FRANKR	1543	631	12408	4938
NIEDL	47	16	1205	351
TUERK	210	51	1653	560
USA	4288	1916	77205	30758
CHILE	944	281	9572	2517
INDIEN			479	430
AUSF	526*	277*	7299*	3640*
EU	186	108	5713	2742
ITAL	1	5	1228	595
DAENM			566	162
SPAN	7	4	384	188
OESTER	70	46	2477	1310
POLEN	90	37	389	182
KASACH			91	92
USA	183	82	183	82
0813 30 00				
AEPFEL GETROCKNET				
EINF	4466*	1770*	46629*	18624*
AUS LG	407	162	4573	1832
EU	952	510	15098	6481
NIEDL	1	1	3307	503
ITAL	913	498	9845	5705
BELGI			1130	128
TUERK	423	94	9077	2079
POLEN			690	578
UNGARN	47	28	1476	951
RUMAEN	95	35	510	221
BULGAR	832	122	2290	323
ALBAN	530	108	3329	772
CHILE	882	550	7131	4498
ARGENT			668	291
CHINA	662	276	6102	2210
AUSF	279*	153*	3390*	2164*
EU	240	106	2430	1386
NIEDL	71	29	767	379
OESTER	15	10	673	423
UNGARN			262	183
USA	11	11	279	254
0813 40 10				
PFIRSICHE USW GETROCKNET				
EINF	1262*	338*	10434*	3325*
AUS LG	400	133	4525	1527
EU	852	199	4895	1354
ITAL	672	172	2997	1002
SPAN	180	27	1738	286
TUERK	10	6	417	193
S AFR			769	343
CHINA	390	127	4287	1396
AUSF	37*	32*	580*	370*
EU	35	31	457	295
0813 40 30				
BIRNEN GETROCKNET				
EINF	711*	291*	8863*	2530*
AUS LG	444	169	5403	1445
EU	6	4	1161	285
NIEDL	4	1	546	102
ITAL	1	2	259	137
SCHWZ	54	31	237	120
TUERK	30	14	502	198
S AFR	156	61	711	270
ARGENT	302	136	968	419
CHINA	146	35	5219	1206
AUSF	129*	72*	1117*	557*
EU	17	8	941	461
G BRIT			696	335
MEXIKO	110	61	110	61
0813 40 50				
PAPAYA-FRUECHTE GETROCKNET				
EINF	96*	65*	492*	320*
AUS LG			123	104
EU	3	3	5	5
THAIL	93	62	447	271
AUSF	3*	5*	8*	16*
EU			1	2
0813 40 60				
TAMARINDEN GETROCKNET				
EINF	20*	8*	638*	129*
EU	7	3	14	6
AUSF	6*	2*	240*	73*
EU	6	2	75	18
0813 40 70				
KASCHU-AEPFEL LITSCHIS USW GETROCKNET				
EINF	2*	3*	76*	47*
EU	1	1	21	13
AUSF	*	*	*	*
0813 40 95				
ANDERE FRUECHTE GETROCKNET				
EINF	11947*	3928*	81418*	25015*
AUS LG	170	86	4689	2308
EU	2901	593	30429	5271
FRANKR	641	145	4243	953
NIEDL	886	167	3517	635
ITAL	771	89	9741	1325
DAENM	1	2	126	134
PORTUG	245	144	553	318
SPAN	154	18	10928	1292
OESTER	1	2	46	72
BELGI	198	25	699	494
TUERK	2333	543	8038	1781
POLEN	175	84	1579	735
SLOWAK	111	22	1467	556
UNGARN	535	155	2918	906
RUMAEN	300	97	594	230
BULGAR	1176	307	6399	1553
ALBAN	143	153	271	402
MOLDAU	109	162	114	165
S AFR	289	83	1388	261
USA	232	298	1922	2339
CHILE	2056	1049	15902	8135
CHINA	802	240	4598	1422
AUSF	1518*	2908*	11780*	16920*
EU	920	2191	3139	5965
FRANKR	20	32	189	389
NIEDL	106	272	330	566
ITAL	2	6	106	125
G BRIT	309	1403	561	2759
DAENM	182	79	327	354
SCHWED	14	68	128	319
OESTER	259	298	1335	1209
BELGI	23	28	80	129
SCHWZ	37	60	742	1283
ESTLD	7	15	72	148
LETTLD	7	13	202	295
POLEN	367	394	5343	5627
TSCHE	16	19	547	974
SLOWAK			141	69
UNGARN	11	48	320	618
W RUSS			101	288
USA	85	67	255	241
JAPAN	11	38	125	227
NEUSEE			31	180
0813 50 12				
MISCHOBST V PAPAYA USW O PFLAUM GETR				
EINF	*	*	34*	14*
EU			19	7
AUSF	314*	89*	314*	89*
EU	314	89	314	89
OESTER	314	89	314	89
0813 50 15				
AND MISCHOBST OH PFLAUMEN GETROCKNET				
EINF	69*	56*	302*	187*
EU	38	40	258	164
AUSF	*	*	*	*
0813 50 19				
MISCHOBST MIT PFLAUMEN GETROCKNET				
EINF	280*	235*	525*	502*
EU	267	224	424	431
NIEDL	169	128	191	148
ITAL	40	58	125	180
AUSF	583*	290*	9896*	4430*
EU	526	256	9115	3992
FRANKR	22	13	2157	911
NIEDL	320	128	3342	1364
ITAL	38	16	816	340
SPAN	48	20	929	384
OESTER	55	59	1097	628
0813 50 31				
MISCHUNGEN V TROP NUESSEN GETROCKNET				
EINF	3*	2*	4*	3*
EU	3	2	4	3
AUSF	3*	3*	338*	207*
EU	3	3	337	206
OESTER	3	3	319	198
0813 50 39				
AND MISCHUNG SCHALENFR P 0801 U 0802				
EINF	6*	5*	412*	148*
EU	4	4	29	38
USA			222	66
AUSF	62*	61*	2334*	1211*
EU	54	45	1968	956
FRANKR	2	5	507	188
ITAL			507	179
G BRIT			73	77
DAENM			186	135
SPAN			172	60
OESTER	51	38	226	188
AUSTRL			298	123
0813 50 91				
AND MISCH V GETR FRUECH O PFLAUM FEIG				
EINF	58*	29*	527*	292*
EU	7	2	120	118
SLOWAK	43	22	314	113
AUSF	569*	355*	6850*	4110*
EU	507	307	6221	3736
FRANKR	266	160	2586	1557
NIEDL	37	21	512	256
ITAL	21	12	205	123
SPAN	107	64	1310	787
OESTER	29	23	1247	781

Wichtigste Ursprungs- und Bestimmungs-Laender	OKTOBER 1999		JAN./OKT. 1999	
	dt = 100kg	1000 DM	dt = 100kg	1000 DM
0813 50 99				
AND MISCHUNGEN V GETROCKNET FRUECHTEN				
EINF	1489*	539*	2609*	1175*
EU	121	146	1090	723
FRANKR	83	110	215	181
ITAL			242	175
TUNES	1352	385	1353	387
AUSF	613*	1495*	2244*	2756*
EU	547	1428	1684	2186
NIEDL	50	22	218	111
G BRIT	269	1205	270	1205
OESTER	204	180	1006	641
JAPAN			74	119
0814 00 00				
SCHALEN V ZITRUSFRUECHTEN MELONEN				
EINF	1308*	474*	16521*	4727*
AUS LG			88	48
EU	495	177	4014	1202
NIEDL	167	61	218	75
SPAN	244	85	3018	927
TSCHE	57	16	1088	259
SLOWAK			445	75
MAROKK	120	22	1074	386
AEGYPT	120	84	390	179
SENEG	8	1	1466	253
GHANA	60	20	1175	375
USA	395	133	3110	1043
HAITI			2285	467
ISRAEL			609	220
AUSF	608*	318*	4450*	2471*
EU	482	263	2183	1242
FRANKR	146	101	592	427
G BRIT	166	76	456	252
OESTER	89	47	648	325
POLEN	21	9	471	191
JAPAN			999	658

KAPITEL 9

KAFFEE, TEE, MATE UND GEWUERZE

Wichtigste Ursprungs- und Bestimmungs-Laender	OKTOBER 1999		JAN./OKT. 1999	
	dt = 100kg	1000 DM	dt = 100kg	1000 DM
0901 11 00				
KAFFEE NICHT GER NICHT ENTKOFF				
	SACK		SACK	
EINF	1205941*	254332*	11094585*	2585044*
GEW DT	723439		6656024	
EV	17164	3767	154192	34725
LV	25523	6384	216884	55312
AUS LG	757604	161711	6910629	1644305
EU	20	8	422	111
SCHWZ			4966	1753
GUINEA			15777	2775
SIER L			3264	501
LIBERI			931	154
ELFBK	1796	309	36063	5986
TOGO	215	45	3697	744
KAMERU	12392	2261	104506	22017
R KONG	1583	285	10127	2028
DR KON			2123	456
RUANDA	17538	3449	55058	12060
BURUND	6237	1296	85224	20590
AETHIO	67419	17774	362676	105702
KENIA	43338	11414	324960	112756
UGANDA	46370	7096	280126	52717
TANSAN	3578	773	203463	51319
MADAG	235	36	9863	1784
SAMBIA	931	230	19919	6548
SIMBAB	1545	371	43402	13827
MALAWI	4371	1060	30635	8255
S AFR	488	89	2688	787
MEXIKO	3143	965	58197	17366
GUATEM	36132	9550	450616	125649
HONDUR	15729	3433	387236	97460
EL SAL	20740	4731	646593	166737
NICARA	8068	1900	256550	68419
COSTA	19298	4557	174173	45708
PANAMA	55	16	8032	2335
KUBA			21220	5600
HAITI	101	29	1990	424
DOM RP			13301	3538
DOMINI			3095	847
JAMAIK	499	1026	513	1044
BR JGF			951	299
KOLUMB	97054	24280	1533221	418370
VENEZU	376	75	19839	4705
ECUAD	11859	2404	21442	4528
PERU	112331	23850	565718	126949
BRASIL	349172	59690	2738653	588094
BOLIV	4132	894	24819	5856
ARGENT			4275	1110
INDIEN	17847	3700	344777	65746
SRILAN			2777	623
THAIL	4040	528	18606	2905
LAOS	4518	672	26913	4557
VIETN	73602	10061	908471	147151
INDONE	59480	8987	639629	104187
CHINA	7136	1621	21056	5240
PAPUA	147616	33712	593009	144863
NEUSEE	4320	1056	4369	1068
N ERM	349	54	2842	438
AUSF	30249*	5986*	624664*	150331*
GEW DT	18148		374792	
EV	426	59	835	161
LV	1124	223	6638	1211
EU	27264	5380	556167	136242
FRANKR	978	228	50699	13063
NIEDL			3041	716
ITAL	1368	310	17623	4033
G BRIT	176	60	1205	356
DAENM			2751	774
GRIECH			244	89
PORTUG			246	485
SPAN	7114	1355	69752	13814
SCHWED			6123	1736
FINNL	966	207	7554	1906
OESTER	14846	2954	378893	95232
BELGI	1818	266	18034	4037
SCHWZ	280	50	2081	410
POLEN	1124	223	8993	1656
TSCHE	727	114	5851	1150
UNGARN	381	92	598	118
UKRAIN			402	76
SLOWEN	340	100	340	100
USA			48946	10282
SAUDIA			299	69
N ERM			517	100
0901 12 00				
KAFFEE NICHT GER ENTKOFFEINIERT				
	SACK		SACK	
EINF	*	1*	51*	14*
GEW DT			30	
EV			31	4
AUS LG			31	4
EU			5	5
AUSF	121002*	33244*	979459*	288654*
GEW DT	72597		587651	
EV	50105	13244	392931	111693
LV	27178	8338	250061	79175
PV	257	59	643	146
EU	39793	10744	254794	74028
FRANKR	1268	346	23945	6911
NIEDL	9823	2345	44724	11275
ITAL			4762	1580
G BRIT	16143	4586	82506	25339
DAENM	402	117	1014	321
PORTUG	1151	335	9090	3188
SPAN	3374	896	24218	7157
SCHWED	3088	865	17529	5813
FINNL			1414	420
OESTER	2940	790	13604	3695
BELGI	1476	421	30801	7858
LUXEMB			1265	394
NORWEG	343	111	3654	1248
SCHWZ	691	142	10555	3999
TUERK			720	185
POLEN	1033	233	9218	2187
TSCHE			339	99
SLOWAK	219	68	768	261
UNGARN			762	208
SLOWEN			436	147
KROAT			1118	216
S AFR			1231	387
USA	72936	20127	657900	193697
KANADA	2365	690	18020	5815
NICARA			258	70
COSTA			812	287
ECUAD			1367	295
ISRAEL	1101	292	6606	1870
SKOREA	2520	836	10080	3452
NEUSEE			497	108
0901 21 00				
KAFFEE GEROESTET NICHT ENTKOFFEINIERT				
	DT		DT	
EINF	4764*	4508*	170393*	132169*
EV	15	8	15	8
EU	4237	3853	160157	123498
FRANKR	281	242	8447	6328
NIEDL	216	210	5147	4347
ITAL	2326	2246	43784	42573
G BRIT	32	102	683	1348
DAENM	221	168	1397	1202
GRIECH	28	33	272	395
SPAN	21	11	31503	17048
OESTER	966	677	67564	48815
BELGI	140	157	1224	1282
SCHWZ	205	276	2228	2671
TANSAN	6	8	149	182
HONDUR	80	73	495	454
COSTA	49	60	5694	3611
BRASIL	80	104	505	707
INDIEN	77	85	440	487
AUSF	29802*	19809*	385185*	273180*
EV	649	570	7621	6167
LV			3159	1966
EU	20929	14021	309921	224021
FRANKR	3613	2454	39748	27239
NIEDL	8258	5128	101745	72210
ITAL	7	11	2058	1238
G BRIT	182	160	7412	5788
DAENM	444	274	7448	4483
GRIECH	2257	1423	12145	9026
PORTUG	4	6	742	416
SPAN	109	107	4462	3376
SCHWED	62	74	764	576
FINNL			425	273
OESTER	611	347	35799	21876
BELGI	4480	3436	71377	55774
LUXEMB	880	569	25597	21426
NORWEG	37	43	252	274
TUERK	76	55	1763	1177
LITAU	3273	2066	22006	15197
POLEN	1473	823	13787	7997
TSCHE	1764	756	18542	7513
SLOWAK	94	55	695	356
UNGARN	304	208	2306	1557
RUMAEN	31	34	540	625
UKRAIN	19	50	31	62
RUSSLD	267	225	1072	1182
MAZED			196	205
AEGYPT	141	127	830	645
S AFR			840	703
NAMIB	230	181	720	583
USA	194	273	2030	1922
KANADA	39	42	957	851
ZYPERN	102	64	868	751
JORDAN			124	152
SAUDIA	85	124	524	771
A EMIR	45	27	623	551
JAPAN	2	4	185	139
TAIWAN			145	115
HONGK	256	200	1694	1324
AUSTRL	241	218	3061	2713
PAPUA			205	170
0901 22 00				
KAFFEE GEROESTET ENTKOFFEINIERT				
EINF	276*	284*	3555*	3302*
EU	270	271	2863	2758
FRANKR	91	78	1685	1508
ITAL	167	181	389	467
OESTER			590	573
COSTA			610	392
AUSF	4977*	4041*	61952*	53139*
EV	6	6	35	35
EU	4543	3811	58486	51008
FRANKR	376	337	4441	3845
NIEDL	2592	1935	23373	19906
ITAL			264	181
DAENM	47	36	440	331
GRIECH	117	92	512	434
SPAN			728	495
OESTER	7	7	7375	4210
BELGI	1270	1295	17501	17327
LUXEMB	120	99	3560	4053
POLEN	209	90	1274	650
TSCHE	98	29	943	287
RUMAEN			328	261
USA	7	5	247	296
0901 90 10				
KAFFEESCHALEN UND KAFFEEHAEUTCHEN				
EINF	*	*	7*	8*
EU			7	8
AUSF	*	*	9*	10*
EU			9	10
0901 90 90				
KAFFEEMITTEL MIT KAFFEEGEHALT				
EINF	1*	4*	372*	633*
EU	1	2	365	615
NIEDL			237	401
ITAL			112	200
AUSF	6*	10*	149*	216*
EU			12	12
USA			52	99
0902 10 00				
GRUENER TEE NICHT FERMENT UMSCH <3 KG				
EINF	501*	594*	3280*	5503*
AUS LG	135	72	382	400
EU	27	40	332	567
NIEDL	16	34	205	412
UNGARN			42	96
USA	2	7	87	343
INDIEN	92	131	589	887
SRILAN	11	14	216	372
CHINA	265	194	1292	1557
JAPAN	60	147	404	1276
HONGK	1	2	116	116
AUSF	400*	728*	2232*	4742*
EU	190	371	1165	2585
FRANKR	17	38	71	165
NIEDL	59	119	184	426

Wichtigste Ursprungs- und Bestimmungs-Laender	OKTOBER 1999		JAN./OKT. 1999	
	dt = 100kg	1000 DM	dt = 100kg	1000 DM
ITAL	18	39	180	442
G BRIT	4	4	168	246
OESTER	21	49	267	719
SCHWZ	118	211	445	1109
USA			103	165
0902 20 00				
GRUENER TEE NICHT FERMENT UMSCH >3 KG				
EINF	9640*	6052*	55260*	34950*
AUS LG	687	513	7199	5776
EU	53	197	237	332
FRANKR	53	197	129	266
GEORG	481	98	1362	268
S AFR			370	162
INDIEN	759	1062	2688	3075
SRILAN	221	55	937	429
INDONE	471	105	3518	905
CHINA	7283	3903	43145	25411
JAPAN	197	409	1597	2965
TAIWAN	146	179	543	936
AUSF	1274*	1281*	9387*	8221*
EU	93	85	2429	1830
FRANKR	9	8	371	302
NIEDL	3	2	302	156
OESTER	5	3	1126	844
SCHWZ	124	117	1060	1292
TSCHE	256	176	1167	669
SLOWAK	53	27	488	205
USA	656	759	2967	3239
NEUSEE	23	30	135	166
0902 30 00				
SCHWARZER TEE IN UMSCHLIESSUNG < 3 KG				
EINF	1237*	1091*	14563*	11439*
AUS LG			129	86
EU	142	91	845	1364
FRANKR	4	6	93	120
NIEDL	33	25	288	329
G BRIT	27	27	273	592
DAENM			18	144
OESTER	18	11	104	123
TUERK	85	46	1215	436
KOLUMB			427	206
INDIEN	98	135	3173	3258
SRILAN	873	775	7060	4747
VIETN		1	469	154
CHINA	23	30	1002	941
AUSF	1747*	2382*	24932*	32114*
EU	1412	1897	21328	25646
FRANKR	219	282	2478	2740
NIEDL	624	868	7393	9292
ITAL	96	181	1230	2412
G BRIT	69	96	1922	2489
DAENM	102	113	1754	1850
PORTUG	14	26	123	248
SPAN	32	45	465	817
SCHWED	12	8	3153	2948
FINNL	7	11	151	307
OESTER	81	95	677	1424
BELGI	151	159	1908	1960
NORWEG	13	16	311	462
SCHWZ	52	83	845	1483
LITAU	40	57	625	644
TSCHE	49	54	130	193
UKRAIN			41	104
RUSSLD	21	40	111	199
USA	4	7	184	258
KANADA	16	34	446	396
SURIN	36	25	182	127
SRILAN			81	197
JAPAN	1	4	77	310
AUSTRL	16	24	111	183
0902 40 00				
SCHWARZER TEE IN UMSCHLIESSUNG > 3 KG				
EINF	30172*	19723*	241845*	130844*
PV			5	5
AUS LG	2910	2361	27234	22926
EU	181	117	9835	3947
FRANKR			567	670
NIEDL	141	49	4362	1898
G BRIT	31	59	4745	1289
SCHWZ	250	92	6102	2260
TUERK	43	23	1095	597
POLEN			131	176
GEORG			1598	321
KENIA	818	437	3812	1877
TANSAN	217	55	3190	934
SIMBAB	704	268	4734	1840
MALAWI	1313	405	12620	4389
S AFR	461	190	4770	1361
ARGENT	607	147	14499	3616
IRAN	91	73	310	136
INDIEN	10625	10743	57168	54683
BANGLA			261	101
SRILAN	4188	1994	41885	18324
NEPAL	8	12	418	361
VIETN	2600	1132	9221	3981
INDONE	3505	1126	31723	10070
CHINA	4396	2702	32751	18894
TAIWAN	122	162	714	794
PAPUA			4389	1779
AUSF	8687*	5802*	83834*	58960*
EU	2105	886	22260	13889
FRANKR	232	150	3140	2512
NIEDL	37	33	1428	888
ITAL	114	103	3105	1924
G BRIT	1122	279	6234	2805
IRLAND			614	220
DAENM	55	30	1165	862
SPAN	163	85	1566	919
SCHWED			549	538
FINNL			544	434
OESTER	357	165	3216	1906
BELGI	22	17	625	790
NORWEG	44	38	328	289
SCHWZ	448	314	2796	2219
MALTA			270	119
LITAU	10	9	336	209
POLEN	88	71	576	434
TSCHE	638	263	3388	1529
SLOWAK	56	19	663	267
UKRAIN	60	94	421	209
W RUSS	100	50	100	50
RUSSLD	57	71	541	529
GEORG			148	61
KASACH	7	8	645	308
SLOWEN	38	23	221	170
KANADA	9	10	316	292
BR JGF			69	89
ARGENT	90	104	291	290
JORDAN			90	102
JAPAN	69	71	903	908
AUSTRL	33	44	640	757
0903 00 00				
MATE				
EINF	195*	42*	3527*	769*
BRASIL	195	42	3317	731
AUSF	51*	56*	585*	622*
EU	20	16	247	261
0904 11 10				
PFEFFER NICHT GEM HERST ETHER OEL USW				
EINF	2*	2*	157*	182*
EU	2	2	58	57
INDONE			90	104
AUSF	*	*	69*	14*
0904 11 90				
ANDERER PFEFFER NICHT GEMAHLEN USW				
EINF	12690*	13791*	146723*	140659*
LV	4	5	526	387
AUS LG	5054	5523	21974	22664
EU	143	128	30610	27622
FRANKR	2	8	812	948
NIEDL	128	109	29559	26527
SPAN			216	118
TUERK			505	186
POLEN			120	98
MADAG			810	496
MAURIT	2	4	219	344
HONDUR	100	74	100	74
GRENAD			125	92
BRASIL	1794	1497	30375	24782
INDIEN	251	383	10580	9422
SRILAN	31	45	219	298
THAIL	469	457	1832	1045
VIETN	1224	1153	10550	8400
INDONE	5524	6694	39285	45118
MALAYS	1904	1974	13847	14142
SINGAP			4588	4863
CHINA	1232	1363	3093	3493
JAPAN			6	56
AUSF	2177*	2256*	16325*	17236*
LV	4	5	407	341
PV			11	16
EU	1699	1801	11436	12826
FRANKR	13	11	1516	1901
NIEDL	286	304	1756	2044
ITAL	191	244	1201	1071
G BRIT	217	194	883	1082
DAENM	34	23	763	760
GRIECH			41	77
SPAN	133	162	460	538
SCHWED	85	80	538	639
FINNL	11	14	255	370
OESTER	696	722	3727	3938
BELGI	29	39	189	240
NORWEG	128	163	630	770
SCHWZ	168	124	426	530
TUERK			54	55
POLEN	39	66	1585	1019
UNGARN			152	152
RUSSLD	29	21	225	183
KROAT			245	241
MAZED	80	51	80	51
USA			1038	898
HONGK			70	84
0904 12 00				
PFEFFER GEMAHLEN OD SONST ZERKLEINERT				
EINF	627*	519*	4798*	4834*
LV	111	79	488	282
PV			37	8
AUS LG			35	16
EU	431	395	2269	2168
FRANKR	31	8	228	240
NIEDL	213	197	1630	1611
DAENM	150	168	150	168
USA			21	72
INDIEN	59	17	204	239
VIETN			250	105
INDONE	122	92	955	1064
MALAYS			760	908
AUSF	2346*	1921*	21125*	19621*
LV	9	10	135	91
EU	1697	1379	15771	14642
FRANKR	253	277	3374	3586
NIEDL	876	449	5190	2714
G BRIT	77	89	536	742
IRLAND	12	31	80	179
DAENM	42	60	646	850
SPAN	255	252	1986	1957
OESTER	104	103	2690	2846
BELGI	51	69	535	701
LUXEMB			108	161
NORWEG	47	66	360	494
LIECHT	22	42	105	181
SCHWZ	15	18	265	338
POLEN	402	223	2778	2177
SLOWAK			258	135
UKRAIN	1	3	68	66
S AFR	11	18	173	202
USA			293	130
BRASIL			210	223
CHILE	60	74	136	183
SINGAP			154	179
0904 20 10				
GEMUESEPAPRIKA USW NICHT GEMAHLEN				
EINF	2399*	1395*	20767*	12616*
EV	463	219	1399	829
AUS LG	990	494	8871	5083
EU	154	55	2582	1192
FRANKR			277	147
NIEDL	3	1	339	258
ITAL	6	1	612	205
SPAN	145	53	1384	582
TUERK	722	614	6526	4414
BULGAR	61	25	336	180
BR JUG			260	77
MAZED	151	91	391	228
SIMBAB			95	103
USA	1	1	398	735
CHILE	8	8	593	462
CHINA	1069	525	9296	5096
AUSF	423*	497*	7259*	8292*
EV	59	67	601	821
EU	283	339	5439	5978
FRANKR	28	47	627	806
NIEDL	46	58	1323	1451
G BRIT	61	67	615	676
DAENM	5	5	438	558
SCHWED	93	114	871	1036
OESTER	18	19	934	881
BELGI	25	19	486	402
SCHWZ	15	19	302	336
POLEN	44	50	475	472
MAZED			107	124
JAPAN			284	551
0904 20 31				
CAPSICUMFRUCHT HST CAPSICIN USW GEFR				
EINF	13*	6*	115*	108*
EU	13	6	110	105
AUSF	*	*	*	*
0904 20 35				
CAPSICUMFRUECHTE HERST V ETHER OEL				
EINF	*	*	*	*
AUSF	*	*	*	*
0904 20 39				
AND CAPSICUMFRUECHTE NICHT GEMAHLEN				
EINF	1471*	746*	7743*	3882*
LV	25	17	37	28
AUS LG	421	266	1655	1044
EU	49	21	532	284
NIEDL			159	120
SPAN			235	97
MALAWI	70	40	679	369
S AFR			201	75

Wichtigste Ursprungs- und Bestimmungs-Laender	OKTOBER 1999		JAN./OKT. 1999	
	dt = 100kg	1000 DM	dt = 100kg	1000 DM
MEXIKO	83	41	1349	734
GUATEM	261	143	459	220
HONDUR	845	389	962	457
JAMAIK	155	107	1495	910
BRASIL			432	162
INDIEN	4	2	715	177
THAIL	3	2	192	130
SINGAP			250	182
AUSF	544*	343*	1728*	1120*
LV	4	3	4	3
PV			200	75
EU	437	270	1028	648
OESTER	375	230	490	304
UNGARN			200	75
0904 20 90				
CAPSICUM- PIMENTAFRUECHTE GEMAHLEN				
EINF	8231*	3515*	78733*	31855*
EV			40	15
LV	46	8	151	31
PV			386	168
AUS LG	72	28	5273	1334
EU	2407	929	19418	7925
NIEDL	667	348	4997	2539
SPAN	1678	551	13705	4725
BELGI	22	6	132	440
TUERK	106	91	2211	853
TSCHE			205	91
UNGARN	427	195	13673	5095
BR JUG	2	1	2226	617
S AFR			1021	350
USA	33	61	1208	1060
MEXIKO			162	89
PERU			140	57
BRASIL	4211	1839	19938	8300
CHILE			470	284
ISRAEL	470	208	9899	4405
WJ GAZ			150	76
INDIEN	56	19	1477	703
INDONE			97	76
CHINA	494	156	6077	1650
AUSF	428*	295*	8330*	5931*
EV	10	11	20	23
LV			36	11
PV			19	11
EU	275	166	5271	3747
FRANKR	34	16	707	373
NIEDL	65	55	1408	1116
DAENM	8	4	375	233
SPAN	21	14	446	245
OESTER	110	37	1468	897
BELGI	6	5	308	297
POLEN	42	38	539	550
TSCHE	9	7	382	237
USA			712	127
JAPAN	2	2	68	140
NEUSEE			79	71
0905 00 00				
VANILLE				
EINF	240*	752*	2763*	10646*
AUS LG			174	808
EU	11	25	189	425
FRANKR	3	4	118	248
MADAG	144	658	1614	7392
KOMOR			255	1453
USA	85	68	522	435
INDONE			75	371
TONGA			94	382
F POLY			4	116
AUSF	90*	523*	1346*	8693*
EU	28	197	817	5180
FRANKR	15	102	228	1367
NIEDL	1	10	75	450
ITAL	8	44	122	712
G BRIT			84	462
IRLAND			40	165
DAENM	1	5	173	1256
OESTER	2	23	44	396
SCHWZ	18	213	296	2125
USA	40	78	130	603
JAPAN			42	250
0906 10 00				
ZIMT ZIMTBLUETEN NICHT GEMAHLEN USW				
EINF	1595*	518*	13390*	4226*
AUS LG	505	105	1722	404
EU	309	85	2605	989
FRANKR			320	166
NIEDL	309	85	2269	811
SRILAN	284	244	1495	1292
VIETN	100	11	1127	246
INDONE	781	151	6753	1373
CHINA	1	4	870	217
AUSF	200*	117*	1296*	612*
EU	181	101	774	360
NIEDL	132	52	144	62

Wichtigste Ursprungs- und Bestimmungs-Laender	OKTOBER 1999		JAN./OKT. 1999	
	dt = 100kg	1000 DM	dt = 100kg	1000 DM
0906 20 00				
ZIMT ZIMTBLUETEN GEMAHLEN USW				
EINF	560*	232*	4941*	2271*
LV	11	1	11	1
EU	260	126	1355	640
NIEDL	260	126	1310	610
USA	145	63	2177	925
SRILAN	9	19	261	341
INDONE	18	2	500	176
AUSF	200*	137*	1185*	810*
EU	116	82	683	503
0907 00 00				
GEWUERZNELKE MUTTERNELKE NELKENSTIELE				
EINF	245*	117*	3318*	1178*
AUS LG	12	12	309	156
EU	95	24	183	48
MADAG	30	22	1044	389
KOMOR	47	17	925	335
SRILAN	42	39	315	146
AUSF	126*	118*	1424*	816*
EU	55	53	1071	615
FRANKR	1	1	167	98
G BRIT	2	3	173	92
DAENM	8	7	130	82
0908 10 10				
MUSKATNUSS NICHT GEMAHL HST ETHEROEL				
EINF	*	*	726*	546*
EU			92	98
FRANKR			92	97
GRENAD			634	448
AUSF	*	*	29*	42*
EU			23	36
0908 10 90				
ANDERE MUSKATNUESSE				
EINF	815*	870*	17437*	14726*
LV	4	4	35	25
AUS LG	300	286	1053	1000
EU	51	46	8585	6587
FRANKR			107	129
NIEDL	51	46	8469	6452
VINCEN			134	84
GRENAD	268	258	4569	4132
INDIEN			30	50
INDONE	421	499	3938	3688
AUSF	249*	326*	2653*	3021*
LV	4	4	4	4
EU	171	221	1448	1597
NIEDL	40	51	185	202
SCHWED		1	139	183
OESTER	64	81	421	432
NORWEG	12	22	168	161
SCHWZ	5	6	107	116
KROAT			127	160
USA			334	414
BRASIL			204	265
0908 20 10				
MUSKATBLUETE NICHT GEMAHLEN USW				
EINF	193*	389*	3627*	5732*
AUS LG	3	7	127	206
EU			258	285
NIEDL			258	285
GRENAD	3	7	910	1220
INDIEN			99	204
SRILAN	20	54	45	111
INDONE	170	328	1950	3363
PAPUA			350	518
AUSF	6*	11*	106*	199*
EU	6	11	84	156
0908 20 90				
MUSKATBLUETE GEMAHLEN SONST ZERKLEIN				
EINF	4*	9*	383*	780*
EU	4	9	180	303
NIEDL	4	9	124	206
INDONE			190	438
AUSF	37*	81*	486*	957*
EU	11	25	264	494
USA			92	197

Wichtigste Ursprungs- und Bestimmungs-Laender	OKTOBER 1999		JAN./OKT. 1999	
	dt = 100kg	1000 DM	dt = 100kg	1000 DM
0908 30 00				
AMOMEN UND KARDAMOMEN				
EINF	92*	116*	2862*	2929*
LV			3	4
AUS LG	38	41	338	430
EU	21	20	418	318
NIEDL	11	10	402	304
GUATEM	67	88	2112	2221
INDONE			150	191
AUSF	249*	365*	973*	1329*
EU	162	251	692	948
SCHWED	61	108	231	359
NORWEG	77	95	153	188
UNGARN		1	36	59
0909 10 10				
ANISFRUECHTE				
EINF	567*	265*	4549*	2043*
AUS LG			114	42
EU	8	5	295	149
TUERK	436	215	3502	1599
VIETN			218	74
AUSF	140*	84*	675*	453*
EU	84	50	382	247
0909 10 90				
STERNANISFRUECHTE				
EINF	19*	13*	1074*	390*
AUS LG	10	4	187	67
EU	9	9	171	69
CHINA	10	4	618	231
AUSF	44*	31*	447*	299*
EU	14	13	146	116
0909 20 00				
KORIANDERFRUECHTE				
EINF	2127*	202*	22818*	2592*
LV			50	6
AUS LG	160	18	1021	84
EU	170	34	3041	536
FRANKR			739	95
NIEDL	25	7	1714	354
UNGARN	356	19	3687	288
BULGAR	405	23	5246	421
AEGYPT	800	92	5033	760
USA			194	61
AUSF	251*	81*	3079*	628*
EU	223	74	2485	517
OESTER	102	12	1232	159
0909 30 11				
KREUZKUEMMELFRUECHTE HERST ETHER OEL				
EINF	*	*	422*	151*
TUERK			371	135
AUSF	*	*	*	*
0909 30 19				
AND KREUZKUEMMELFRUECHTE NICHT GEMAHL				
EINF	864*	142*	4478*	949*
AUS LG			717	180
EU	215	39	794	197
TUERK	11	4	1257	297
TSCHE	404	62	950	144
SYRIEN			602	150
AUSF	6*	4*	213*	75*
EU	5	3	176	59
0909 30 90				
KREUZKUEMMELFRUECHTE GEMAHLEN USW				
EINF	4*	4*	328*	109*
EU	4	3	90	33
AUSF	10*	16*	227*	162*
EU	9	15	164	136

Wichtigste Ursprungs- und Bestimmungs-Laender	OKTOBER 1999		JAN./OKT. 1999	
	dt = 100kg	1000 DM	dt = 100kg	1000 DM
0909 40 11				
KUEMMELFRUECHTE NICHT GEM HST ETHOEL				
EINF	*	*	638*	99*
AUSF	102*	16*	819*	135*
0909 40 19				
AND KUEMMELFRUECHTE NICHT GEMAHLEN				
EINF	2226*	382*	18092*	3034*
AUS LG			916	128
EU	676	108	6458	1099
NIEDL	523	83	4136	682
FINNL			1260	204
TUERK			911	207
POLEN	395	60	5254	796
TSCHE	26	5	2500	351
UNGARN	520	88	978	168
SYRIEN	223	60	705	175
AUSF	171*	92*	1511*	490*
EU	51	21	713	180
SCHWZ	77	61	429	197
0909 40 90				
KUEMMELFRUECHTE GEMAHLEN SONST ZERKL				
EINF	32*	9*	1416*	272*
EU			672	123
AUSF	66*	28*	954*	252*
EU	57	23	864	214
OESTER	36	7	633	130
0909 50 11				
FENCHELFRUECHTE USW HERST ETHER OELE				
EINF	*	*	150*	51*
EU			150	51
FRANKR			150	51
AUSF	*	*	*	*
0909 50 19				
AND FENCHELFRUECHTE USW NICHT GEMAHL				
EINF	2779*	664*	24935*	5055*
LV			18	8
AUS LG			827	144
EU	69	27	2956	810
FRANKR	35	18	742	301
ITAL			1631	332
OESTER	34	9	575	171
TUERK	10	3	2881	411
UNGARN			2281	438
BULGAR			2500	566
B HERZ	329	53	516	88
BR JUG	1873	454	4046	975
MAZED	398	113	2415	573
AEGYPT			208	67
CHINA	100	13	5928	807
AUSF	828*	333*	5870*	3030*
LV			16	9
EU	574	248	4774	2481
G BRIT	116	64	1820	1197
OESTER	227	77	1908	714
BELGI	98	38	427	193
SCHWZ	226	67	493	188
0909 50 90				
FENCHELFRUECHTE USW GEMAHL ZERKLEIN				
EINF	22*	3*	770*	310*
EU			258	123
FRANKR			241	118
UNGARN			415	159
AUSF	79*	68*	1023*	1261*
EU	76	60	769	594
SCHWZ	1	3	187	536
0910 10 11				
INGWER GANZ USW Z IND HERSTG ETH OELE				
EINF	2*	1*	92*	23*
AUSF	*	*	*	*
0910 10 19				
INGWER GANZ USW ZU AND VERWENDUNG				
EINF	883*	285*	12848*	4080*
AUS LG	257	61	3440	944
EU	31	9	401	123
NIGERI	10	2	2126	428
S AFR	70	23	633	235
BRASIL	185	92	1300	578
INDIEN			481	235
THAIL	37	17	1648	484
INDONE			128	118
CHINA	527	131	5376	1554
AUSTRL			162	80
AUSF	183*	89*	1601*	752*
EU	123	60	1328	604
OESTER	12	5	398	186
0910 10 90				
ANDERER INGWER				
EINF	447*	140*	3048*	1245*
LV			21	6
AUS LG	40	11	108	33
EU	55	14	877	254
CHINA	180	49	899	422
HONGK			230	187
AUSF	93*	66*	999*	635*
LV			10	4
EU	73	52	652	425
G BRIT	30	25	284	246
0910 20 10				
SAFRAN NICHT GEMAHLEN OD SONST ZERKL				
EINF	2*	246*	23*	1410*
EU		75	9	367
SPAN		74	3	316
IRAN	2	164	14	1031
AUSF	*	7*	7*	778*
EU		7	4	456
ITAL			1	136
SPAN			2	133
OESTER		2	1	82
KANADA			1	109
IRAN			2	167
0910 20 90				
SAFRAN GEMAHLEN OD SONST ZERKLEINERT				
EINF	4*	67*	29*	389*
EU	4	67	29	359
SPAN	1	51	4	251
AUSF	*	3*	*	59*
EU		2		18
0910 30 00				
KURKUMA				
EINF	327*	83*	11314*	2437*
LV			108	20
AUS LG			1770	322
EU	86	33	1469	507
NIEDL	71	24	1134	413
INDIEN	238	48	9286	1777
AUSF	138*	65*	1861*	728*
LV			43	6
EU	59	23	1073	392
0910 40 11				
FELDTHYMIAN NICHT GEMAHLEN SONST ZERK				
EINF	12*	7*	382*	93*
EU	1	2	47	22
AUSF	2*	1*	40*	16*
EU	2	1	3	2
0910 40 13				
AND THYMIAN NICHT GEMAHLEN SONST ZERK				
EINF	433*	132*	5387*	1746*
EV	73	18	234	74
AUS LG	281	75	2720	633
EU	20	14	864	544
FRANKR	5	8	237	203
NIEDL			138	84
DAENM			156	167
POLEN	291	88	1820	497
ALBAN			2251	375
ISRAEL	10	5	254	260
AUSF	255*	108*	985*	595*
EU	118	59	680	442
0910 40 19				
THYMIAN GEMAHLEN OD SONST ZERKLEINERT				
EINF	94*	25*	1580*	520*
AUS LG	17	5	508	132
EU			314	269
NIEDL			61	85
AUSF	66*	86*	502*	565*
EU	43	47	353	319
SCHWZ	7	22	42	130
0910 40 90				
LORBEERBLAETTER				
EINF	282*	164*	3054*	2058*
AUS LG			354	219
EU	1	1	18	15
TUERK	279	162	2997	2002
AUSF	71*	48*	655*	545*
EU	34	23	410	307
0910 50 00				
CURRY				
EINF	346*	182*	4874*	1878*
AUS LG			145	30
EU	315	162	2069	907
NIEDL	55	26	424	193
G BRIT	254	133	1597	690
INDIEN	5	2	1726	370
SRILAN	1	3	644	406
THAIL	24	14	383	154
AUSF	74*	54*	1096*	659*
PV			12	8
EU	46	34	776	433
0910 91 10				
GEWUERZMISCHUNGEN NICHT GEMAHLEN USW				
EINF	178*	63*	1464*	599*
EU	177	61	1435	572
NIEDL	156	58	595	314
AUSF	34*	40*	307*	436*
EU	1	1	29	97
NIEDL			26	94
0910 91 90				
GEWUERZMISCHUNG GEMAHLEN SONST ZERKL				
EINF	1702*	1010*	14125*	8605*
EV			56	115
PV			16	4
AUS LG	127	48	991	388
EU	1360	851	10585	6823
FRANKR	360	289	2975	2381
NIEDL	732	407	5920	3486
G BRIT	52	48	265	194
BELGI	163	78	831	448
TUERK	57	24	693	292
USA	59	35	511	309
INDIEN	45	20	506	259
JAPAN	6	20	111	203
AUSF	4007*	3326*	33066*	27338*
PV	51	26	63	36
EU	1759	1215	17197	12245
FRANKR	96	72	2988	1896
NIEDL	355	277	3043	2345
ITAL	94	67	1199	740
G BRIT	37	47	1416	1139
DAENM	703	387	3486	1757
PORTUG	36	38	366	410
OESTER	62	79	880	1044
BELGI	276	178	3081	2318
LUXEMB	8	9	156	128
LIECHT			178	83
SCHWZ	66	102	602	803
ESTLD	27	43	154	228
LETTLD	195	99	762	575
LITAU	200	162	1286	1227
POLEN	569	565	3989	3806
TSCHE	151	133	1268	1191
SLOWAK	55	66	383	410
UNGARN	20	28	249	286
RUMAEN	159	115	867	740
UKRAIN	95	118	370	436
RUSSLD	289	209	2303	1713
KASACH	3	3	441	190

Wichtigste Ursprungs- und Bestimmungs-Laender	OKTOBER 1999 dt = 100kg	OKTOBER 1999 1000 DM	JAN./OKT. 1999 dt = 100kg	JAN./OKT. 1999 1000 DM
S AFR	159	140	521	477
USA	15	34	151	365
KANADA	12	19	65	132
LIBAN			108	113
JORDAN	5	9	46	80
THAIL	7	9	653	302
HONGK			109	132
0910 99 10				
SAMEN VON BOCKSHORNKLEE				
EINF	214*	27*	3175*	350*
AUS LG			943	89
EU	6	4	47	24
INDIEN	208	23	2232	214
AUSF	230*	38*	963*	184*
EU	23	7	247	54
0910 99 91				
AND GEWUERZE NICHT GEMAHL SONST ZERKL				
EINF	367*	242*	3108*	2165*
AUS LG	27	48	305	211
EU	270	129	1630	945
FRANKR	150	101	653	553
DAENM	4	2	215	140
USA			35	89
GUATEM	12	28	194	434
AUSF	185*	135*	662*	1089*
EU	62	99	453	816
OESTER	25	52	125	218
0910 99 99				
AND GEWUERZE GEMAHLEN OD SONST ZERKL				
EINF	706*	444*	4337*	3601*
AUS LG			42	9
EU	617	352	3048	2764
FRANKR	5	8	337	411
NIEDL	60	68	915	1231
G BRIT	40	36	601	380
SPAN	4	8	56	107
BELGI	483	212	592	287
SCHWZ	8	18	39	104
TUERK	11	7	696	286
AUSF	905*	989*	6496*	7223*
EU	501	542	2848	4022
FRANKR	25	61	436	793
NIEDL	18	52	501	683
ITAL	362	326	480	462
G BRIT	4	18	110	279
DAENM	7	17	288	447
OESTER	7	7	189	281
BELGI	17	21	438	599
NORWEG		1	61	105
SCHWZ	30	49	320	517
LETTLD			110	126
POLEN	135	74	1201	593
RUMAEN	138	247	688	795
RUSSLD			123	104
BRASIL			156	104

KAPITEL 10

GETREIDE

Wichtigste Ursprungs- und Bestimmungs-Laender	OKTOBER 1999 dt = 100kg	OKTOBER 1999 1000 DM	JAN./OKT. 1999 dt = 100kg	JAN./OKT. 1999 1000 DM
1001 10 00				
HARTWEIZEN				
EINF	215857*	7395*	2430949*	79802*
AUS LG	7000	211	60258	1967
EU	143850	5003	2236525	73105
FRANKR	85484	3024	1633376	52774
ITAL	12084	415	237890	8131
GRIECH	29911	1036	236374	7710
SPAN			39284	1377
OESTER	15782	503	66812	2294
BELGI			21215	769
UNGARN	8398	285	25592	789
USA	7000	211	10200	308
KANADA	56609	1896	158164	5565
AUSF	*	*	17830*	579*
EU			17830	579
ITAL			6864	208
OESTER			7776	248
BELGI			3035	108
1001 90 10				
SPELZ ZUR AUSSAAT				
EINF	1*	1*	147*	11*
EU	1	1	147	11
AUSF	460*	29*	774*	63*
EU	460	29	535	35
1001 90 91				
WEICHWEIZEN UND MENGKORN ZUR AUSSAAT				
EINF	4041*	341*	79564*	4973*
EU	4041	341	53880	3494
FRANKR	1575	127	39916	2407
G BRIT	1160	105	1600	138
SPAN			1930	162
OESTER	740	57	7783	581
POLEN			23359	1364
TSCHE			2310	114
AUSF	11778*	539*	62211*	2280*
EU	11615	522	59823	2028
FRANKR	207	18	1654	112
NIEDL	4296	102	25610	644
ITAL			3927	135
DAENM			3479	193
SCHWED	2527	108	2532	109
OESTER	1652	123	5588	230
BELGI	2776	162	16556	569
LITAU			568	71
1001 90 99				
ANDERER WEICHWEIZEN UND MENGKORN				
EINF	383204*	9417*	7306098*	179097*
EV			472	17
LV			225	4
EU	381805	9360	6974913	170863
FRANKR	155036	3666	4834484	116371
NIEDL	29006	760	519377	13137
ITAL	284	12	19899	1163
G BRIT	120831	2945	807506	19539
DAENM	19688	497	497342	11939
PORTUG			8532	201
SPAN			2640	151
FINNL			32932	867
OESTER	43805	1086	78652	2098
BELGI	12154	352	166582	5216
LUXEMB	1001	42	6717	164
TSCHE	249	9	1694	93
SLOWAK			9369	345
UNGARN	1150	48	190405	4521
USA			125680	3067
KANADA			2927	171
AUSF	3808078*	95179*	37088993*	952883*
EU	2089611	58500	22222806	639606
FRANKR	15070	504	1520179	47474
NIEDL	680843	18293	6615782	180632
ITAL	218700	6518	2816429	83834
G BRIT	30733	900	1004352	30025
IRLAND			121887	3129
DAENM	98087	2813	610583	18553
GRIECH	280709	7669	1089099	30898
PORTUG			165077	4984
SPAN	166175	5081	1250277	39286
SCHWED	14224	418	128840	3367
FINNL			992659	25711
OESTER	45934	1073	849074	22510
BELGI	535388	15092	5016173	147676
LUXEMB	3748	139	42395	1527
NORWEG	15671	360	268472	6226
SCHWZ	504	30	4445	187
TUERK	77606	1902	658500	14958
RUSSLD	30000	709	208280	4389
MAROKK	244382	5032	549374	12406
ALGER	777570	17516	7430664	154957
TUNES	317348	6174	639084	12837
LIBYEN			3531	174
MALI			39443	895
SENEG	75000	1534	95000	2003
ELFBK	180386	3422	180386	3422
R KONG			78031	1336
MADAG			525102	12076
USA			13388	370
IRAN			4172469	87035
1002 00 00				
ROGGEN				
EINF	5192*	160*	160089*	8654*
EU	4942	151	158462	8589
FRANKR	4942	151	117035	7611
NIEDL			24500	568
DAENM			9907	212
BELGI			5520	147
AUSF	979011*	19018*	8513402*	164161*
EU	51040	1353	1466249	37753
FRANKR	28	5	11862	821
NIEDL	10429	254	671894	16254
ITAL	2743	85	47773	1547
G BRIT	8	1	131	70
DAENM	29357	768	247222	6571
GRIECH			3500	91
SCHWED			495	368
FINNL			335678	8000
OESTER	8215	222	127854	3487
BELGI	100	6	19546	514
ISLAND			6773	92
NORWEG	33000	375	275600	3136
SCHWZ	863	71	17367	740
TUERK	106313	1501	352813	4206
POLEN	26423	302	27847	492
TSCHE			42237	887
SLOWAK			108	65
RUSSLD	549431	13218	3206603	82635
SLOWEN	244	6	17597	366
ISRAEL			10062	184
JAPAN	211037	2182	3090391	33532
1003 00 10				
GERSTE ZUR AUSSAAT				
EINF	606*	69*	96696*	6205*
EU	606	69	96692	6203
FRANKR	397	40	23789	1492
DAENM	87	14	56491	3516
OESTER	66	7	10657	706
BELGI			5133	416
AUSF	1372*	97*	10874*	812*
EU	982	76	9312	667
NIEDL			2825	199
DAENM			2948	237
OESTER	767	54	1400	106
1003 00 90				
ANDERE GERSTE				
EINF	151982*	4159*	3892669*	118055*
EV			13833	257
LV	600	17	600	17
AUS LG	600	17	600	17
EU	138963	3899	3826369	116599
FRANKR	75737	2190	2011212	61101
NIEDL	3339	81	247457	7325
G BRIT	20	4	90466	2699
DAENM	59340	1602	1280612	39577
SCHWED			170982	5389
BELGI	20	1	14561	381
LUXEMB			8980	148
TSCHE	12410	242	54513	1059
SLOWAK			5385	135
KANADA			5763	233
AUSF	3350325*	65229*	20255323*	367178*
EV			1800	51
LV			1800	51
EU	314134	7616	3026435	74629
FRANKR			64316	1887
NIEDL	175947	4251	1671069	40133
ITAL	48161	1170	273095	7248
DAENM	2014	77	170332	4408
GRIECH	41121	926	61121	1415
PORTUG	16750	437	16990	453
SPAN			425133	10131
SCHWED			12908	333
OESTER	14861	357	202632	5146
BELGI	15280	399	128408	3455
ISLAND			17150	247
NORWEG			33000	601
SCHWZ			2165	115
UNGARN			39245	787
RUSSLD	33000	916	33000	916
MAROKK			262500	3944
ALGER			165332	2555
TUNES			238865	3783
LIBYEN			300000	5328
IRAN			1034487	16948
ISRAEL			420312	5954
JORDAN	928196	16319	3618304	62408
SAUDIA	2068886	40161	11053719	186155
THAIL	6000	207	54000	1864
JAPAN			52500	815
1004 00 00				
HAFER				
EINF	15133*	273*	440821*	10496*
AUS LG			32490	833
EU	11433	252	372214	9413
FRANKR	9684	209	129713	2920
NIEDL	739	18	19879	494
G BRIT			5794	159
DAENM	1010	25	7555	189
SCHWED			21545	620
FINNL			97568	2808
OESTER			77507	1914
BELGI			9912	261
AUSTRL	3700	21	68599	1081
AUSF	24925*	523*	197191*	5716*
EU	24925	523	184952	5083
NIEDL	3193	77	43440	1133
ITAL	4565	117	22301	568
DAENM	21	1	8303	391
OESTER	8978	224	54990	1543
BELGI	6818	172	52944	1352
SCHWZ			11748	598
1005 10 11				
DOPPELHYBRIDMAIS USW ZUR AUSSAAT				
EINF	*	*	3906*	2104*

Wichtigste Ursprungs- und Bestimmungs-Laender	OKTOBER 1999 dt = 100kg	OKTOBER 1999 1000 DM	JAN./OKT. 1999 dt = 100kg	JAN./OKT. 1999 1000 DM
EU			3821	2046
FRANKR			2785	1629
NIEDL			217	167
OESTER			796	230
AUSF	*	*	792*	324*
EU			355	124
SCHWZ			148	126
UNGARN			280	63
1005 10 13				
DREIWEGHYBRIDMAIS ZUR AUSSAAT				
EINF	1068*	567*	91488*	36918*
AUS LG			192	35
EU	1068	567	75852	33226
FRANKR	764	295	65703	29156
NIEDL			2999	1118
OESTER	304	272	6351	2209
BELGI			734	710
UNGARN			6590	1595
RUMAEN			315	57
KROAT			5277	948
USA			826	452
KANADA			448	112
CHILE			156	73
ARGENT			1890	441
AUSF	*	*	12010*	5459*
EU			11800	5354
FRANKR			7774	3014
NIEDL			403	199
G BRIT			1693	1047
IRLAND			109	58
PORTUG			317	119
OESTER			1172	810
1005 10 15				
EINFACHHYBRIDMAIS ZUR AUSSAAT				
EINF	3640*	1718*	251374*	98882*
AUS LG			1350	325
EU	3640	1718	182896	79945
FRANKR	2945	1081	157857	70229
NIEDL			3144	2127
ITAL			166	153
OESTER	695	637	21422	7239
BELGI			298	194
TUERK			5482	1343
SLOWAK			999	246
UNGARN			32202	7982
RUMAEN			2504	627
KROAT			3552	806
S AFR			2562	808
USA			13399	4960
KANADA			3703	877
CHILE			2457	756
ARGENT			1604	520
AUSF	34*	9*	64571*	32156*
EU	34	9	52087	26277
FRANKR			8674	5491
NIEDL			10516	5003
ITAL	34	9	277	156
G BRIT			6976	2905
IRLAND			446	278
DAENM			5047	3734
PORTUG			1322	585
SPAN			1682	372
SCHWED			227	174
OESTER			7766	3137
BELGI			7560	3589
LUXEMB			1594	853
SCHWZ			2569	2371
LITAU			987	552
SLOWAK			6630	1513
UNGARN			206	189
UKRAIN			125	186
SLOWEN			312	184
ALGER			498	91
AEGYPT			112	103
JAPAN			832	554
1005 10 19				
ANDERER HYBRIDMAIS ZUR AUSSAAT				
EINF	404*	194*	5114*	3721*
EU	153	139	4430	3381
FRANKR	1	1	2367	2054
NIEDL			355	278
ITAL	23	21	768	435
SPAN			379	75
OESTER	129	117	149	148
BELGI			412	391
RUMAEN	251	55	251	55
CHILE			221	113
AUSF	351*	101*	3365*	3704*
EU	351	101	2316	1910
FRANKR	2	14	1533	1444
ITAL	349	87	517	231
DAENM			128	105
BELGI			76	59
SLOWAK			319	483
UNGARN			498	870
UKRAIN			94	138
KROAT			43	79

Wichtigste Ursprungs- und Bestimmungs-Laender	OKTOBER 1999 dt = 100kg	OKTOBER 1999 1000 DM	JAN./OKT. 1999 dt = 100kg	JAN./OKT. 1999 1000 DM
USA			44	138
1005 10 90				
ANDERER MAIS ZUR AUSSAAT				
EINF	*	*	891*	304*
EU			839	286
NIEDL			445	205
AUSF	*	*	11*	3*
EU			11	3
1005 90 00				
ANDERER MAIS				
EINF	750413*	21529*	8423330*	229901*
EV			254784	3648
LV			214	4
EU	747198	21268	8060832	220107
FRANKR	733909	20862	7958129	216508
NIEDL	12886	381	83358	2619
DAENM			68	81
GRIECH			7493	360
OESTER	289	14	6373	231
BELGI	67	8	2377	159
UNGARN	465	28	262838	4009
USA	2378	208	63785	3922
ARGENT	350	19	33963	1618
AUSF	306619*	8076*	3103706*	84786*
EU	306536	8071	3101074	84634
FRANKR	107836	2969	797333	22308
NIEDL	185760	4692	1615898	43998
ITAL	1288	54	373232	9941
DAENM	1512	43	25156	680
OESTER	10340	298	254072	6644
BELGI	16	3	34786	989
SCHWZ	83	5	2631	152
1006 10 10				
ROHREIS (PADDY-REIS) ZUR AUSSAAT				
EINF	*	*	1520*	159*
EU			1518	158
ITAL			1475	152
AUSF	*	*	*	*
1006 10 21				
ROHREIS PARBOILED RUNDKOERNIG				
EINF	*	*	520*	57*
EU			520	57
ITAL			520	57
AUSF	*	*	13*	1*
1006 10 23				
ROHREIS PARBOILED MITTELKOERNIG				
EINF	47*	17*	400*	134*
EU	47	17	360	129
AUSF	*	*	*	*
1006 10 25				
ROHREIS PARBOILED LANGKORN LG:BR >2-3				
EINF	528*	82*	3692*	556*
EU	528	82	3492	542
NIEDL	504	77	3261	500
AUSF	38*	4*	196*	23*
EU			1	1
1006 10 27				
ROHREIS PARBOILED LANGKORN LG:BR >3				
EINF	*	*	19*	10*
AUSF	*	*	3*	2*
EU			3	2
1006 10 92				
ANDERER ROHREIS RUNDKOERNIG				
EINF	1043*	122*	9175*	1000*
EU	1043	122	8538	955
G BRIT	979	117	6594	775
AUSF	*	1*	25*	11*
EU			25	10

Wichtigste Ursprungs- und Bestimmungs-Laender	OKTOBER 1999 dt = 100kg	OKTOBER 1999 1000 DM	JAN./OKT. 1999 dt = 100kg	JAN./OKT. 1999 1000 DM
1006 10 94				
ANDERER ROHREIS MITTELKOERNIG				
EINF	248*	112*	992*	300*
EU			302	62
INDIEN	182	84	261	119
AUSF	14*	2*	77*	15*
EU	14	2	67	13
1006 10 96				
AND ROHREIS LANGKORN LANG:BREIT >2-3				
EINF	*	*	729*	130*
EU			698	117
AUSF	*	*	23*	10*
EU			23	10
1006 10 98				
AND ROHREIS LANGKORN LAENGE:BREITE >3				
EINF	1256*	109*	17439*	1502*
EU	990	88	17169	1477
ITAL	990	88	16714	1427
AUSF	*	*	22*	6*
1006 20 11				
REIS GESCHAELT PARBOILED RUNDKOERNIG				
EINF	80*	12*	942*	144*
EU	79	11	311	88
AUSF	56*	7*	155*	20*
EU	56	7	155	20
1006 20 13				
REIS GESCHAELT PARBOIL MITTELKOERNIG				
EINF	303*	35*	1333*	228*
EU	303	35	814	176
FRANKR			120	67
AUSF	*	*	18*	4*
EU			18	4
1006 20 15				
REIS GESCHAELT PARB LANGKORN L:B >2-3				
EINF	1224*	188*	8867*	1279*
EU	1166	178	8175	1200
NIEDL	383	67	4425	689
ITAL	783	111	3734	508
AUSF	21*	7*	895*	154*
EU	14	4	839	130
LUXEMB			523	86
1006 20 17				
REIS GESCHAELT PARB LANGKORN LG:BR >3				
EINF	71622*	5425*	573278*	49801*
EV	2000	137	26765	1817
AUS LG	10650	715	43119	2986
EU	12711	1438	215536	24509
FRANKR			720	151
ITAL	2239	248	7313	807
SPAN	9644	1014	199412	21839
BELGI	828	176	7982	1692
USA	58901	3986	354941	24827
PAKIST			1497	228
INDIEN	10	1	1304	237
AUSF	1092*	155*	9218*	1428*
EV	24	4	327	41
EU	1060	148	8769	1352
NIEDL	802	108	4669	658
OESTER			2570	397
1006 20 92				
ANDERER REIS GESCHAELT RUNDKOERNIG				
EINF	5293*	464*	27930*	3145*
AUS LG			22	3
EU	5195	437	22161	2489
FRANKR			10073	1324
ITAL	5195	437	10880	1013
USA	98	26	1346	340
SURIN			4375	307

Wichtigste Ursprungs- und Bestimmungs-Laender	OKTOBER 1999 dt = 100kg	OKTOBER 1999 1000 DM	JAN./OKT. 1999 dt = 100kg	JAN./OKT. 1999 1000 DM
AUSF	61*	21*	1647*	257*
EU	61	21	1561	234
NIEDL	56	19	1061	134
1006 20 94				
ANDERER REIS GESCHAELT MITTELKOERNIG				
EINF	640*	84*	1691*	220*
EU	640	84	1662	215
ITAL	640	84	1615	205
AUSF	*	*	579*	76*
EU			579	76
1006 20 96				
AND REIS GESCHAELT LANGKORN LG:BR>2-3				
EINF	742*	96*	16274*	2157*
EU	634	85	16042	2129
FRANKR	5	1	3725	614
NIEDL	492	61	6722	814
ITAL	44	9	5359	657
AUSF	31*	8*	740*	181*
EU	28	7	695	162
1006 20 98				
AND REIS GESCHAELT LANGKORN LG:BR >3				
EINF	39614*	3811*	392386*	38105*
EV	920	54	53630	3227
AUS LG	2178	168	9623	697
EU	10762	1017	184281	17350
FRANKR			26199	2195
NIEDL	120	18	12409	1118
ITAL	572	80	10855	994
SPAN	10070	919	134600	13007
USA	920	54	58799	3874
NL ANT			5988	508
GUYANA	18985	1526	51353	3305
SURIN	3161	201	20567	1536
BAHRAI			2150	192
PAKIST	100	14	1430	201
INDIEN	4614	913	59677	10401
THAIL	1072	86	8059	716
AUSF	681*	95*	3954*	655*
EV	380	32	706	58
EU	240	53	2241	441
OESTER	111	23	1303	251
1006 30 21				
REIS HALBGESCHLIFF PARBOILED RUNDKORN				
EINF	*	*	880*	125*
EU			880	125
AUSF	*	*	*	*
1006 30 23				
REIS HALBGESCHLIFF PARBOIL MITTELKORN				
EINF	*	*	671*	124*
AUS LG			50	3
EU			362	97
FRANKR			362	97
AUSF	*	*	*	*
1006 30 25				
REIS HALBGESCHLIFF PARB LANGKORN >2-3				
EINF	49*	5*	937*	180*
AUS LG	28	4	148	12
EU			532	123
NIEDL			524	121
AUSF	3*	1*	5*	2*
EU	3	1	5	2
1006 30 27				
REIS HALBGESCHLIFF PARB LANGKORN >3				
EINF	72*	13*	413*	57*
EU	72	13	273	45
AUSF	9*	2*	55*	11*
EU	9	2	55	11
1006 30 42				
AND REIS HALBGESCHLIFFEN RUNDKOERNIG				
EINF	348*	48*	668*	94*
EU	348	48	668	94
AUSF	*	*	*	*
1006 30 44				
AND REIS HALBGESCHLIFF MITTELKOERNIG				
EINF	1425*	384*	2034*	534*
EU		1	80	19
INDIEN	237	56	237	56
THAIL	999	279	1085	301
INDONE	185	46	586	149
AUSF	15*	5*	226*	78*
EU	15	5	226	78
1006 30 46				
AND REIS HALBGESCHL LANGKORN L:B >2-3				
EINF	365*	54*	1106*	150*
AUS LG	305	40	706	92
EU	60	14	305	44
AUSF	*	*	8*	3*
EU			8	3
1006 30 48				
AND REIS HALBGESCHL LANGKORN LG:BR >3				
EINF	70*	10*	18524*	1711*
EU	20	3	777	125
ARUBA			8520	724
NL ANT			8399	733
AUSF	9*	2*	44*	8*
EU	9	2	44	8
1006 30 61				
REIS VOLLST GESCHLIFF PARB RUNDKORN				
EINF	24*	4*	2421*	243*
EU	24	4	2396	236
ITAL	24	4	2385	232
AUSF	*	*	14*	9*
1006 30 63				
REIS VOLLST GESCHLIFF PARB MITTELKORN				
EINF	*	*	522*	77*
EU			512	76
BELGI			498	72
AUSF	*	*	*	3*
1006 30 65				
REIS GESCHLIFF PARB LANGKORN L:B >2-3				
EINF	2069*	292*	16632*	2325*
AUS LG	311	62	1639	332
EU	1087	136	11724	1574
NIEDL			1803	242
ITAL	542	65	7129	959
SPAN	454	58	1840	238
USA	460	61	460	61
THAIL	211	33	2429	309
AUSF	163*	28*	2066*	359*
EU	161	27	2033	351
LUXEMB	4	1	602	120
1006 30 67				
REIS GESCHLIFF PARB LANGKORN LG:BR >3				
EINF	31096*	4122*	249269*	31447*
AUS LG	100	17	1091	173
EU	12386	1711	103716	13153
FRANKR			20797	2341
NIEDL	454	69	6723	908
ITAL	10945	1505	61730	7840
G BRIT			2315	546
GRIECH			360	51
SPAN			5700	613
BELGI	987	137	6091	854
USA	18301	2344	138153	17245
PAKIST	99	15	949	145
INDIEN	310	52	4002	640
THAIL			2328	248
AUSF	25809*	3874*	241105*	37820*
EV	2156	234	15253	1620
EU	23461	3620	224056	36000
FRANKR	1455	230	12908	2071
NIEDL	1785	273	21111	3218
ITAL			3502	566
G BRIT	2883	539	26315	5003
DAENM	7486	1088	75183	11139
GRIECH			7454	1886
SCHWED	4239	634	30564	4708
FINNL	2988	449	16398	2400
OESTER	342	67	10315	2018
BELGI	2283	339	19690	2915
SCHWZ	697	86	5727	517
ESTLD	503	46	3049	289
1006 30 92				
AND REIS VOLLST GESCHLIFFEN RUNDKORN				
EINF	19453*	1831*	161397*	15206*
EU	19397	1817	158006	14833
FRANKR	2	1	502	129
ITAL	19389	1815	156558	14578
TRINID			2572	217
AUSF	4279*	509*	25899*	3182*
EU	3746	445	19505	2533
DAENM	2131	250	7364	902
SCHWED	241	25	4562	664
FINNL	754	82	754	82
BELGI	251	27	4293	462
NORWEG	516	60	3066	326
SLOWAK			2359	209
1006 30 94				
AND REIS VOLLST GESCHLIFF MITTELKORN				
EINF	5166*	638*	33379*	4251*
EV	40	11	237	64
AUS LG	18	4	498	96
EU	191	36	13557	1658
FRANKR			1359	179
NIEDL	170	31	2667	409
ITAL	21	5	7731	836
SPAN			1800	234
USA	4957	598	19750	2567
AUSF	171*	25*	6311*	936*
EU	168	24	6081	899
SCHWED	160	21	1332	204
FINNL			3510	494
1006 30 96				
AND REIS GESCHLIFF LANGKORN LG:BR>2-3				
EINF	3858*	508*	82234*	9883*
AUS LG	163	24	1100	174
EU	2643	307	73361	8310
ITAL	2600	298	73011	8255
PAKIST	283	42	2345	356
THAIL	729	122	5737	1046
INDONE			227	65
AUSF	69*	26*	2535*	464*
EU	69	26	2502	458
OESTER	35	8	904	181
1006 30 98				
AND REIS GESCHLIFF LANGKORN LG:BR >3				
EINF	41856*	7505*	256690*	47590*
EV	1075	102	5117	450
AUS LG	315	33	3320	608
EU	19573	3513	167907	31505
FRANKR	408	80	10777	2378
NIEDL	746	133	7369	1108
ITAL	9118	1157	65109	8869
GRIECH			412	63
SPAN	227	28	2059	264
OESTER			172	54
BELGI	8927	2094	81222	18627
USA	16890	2885	49523	8280
PAKIST	20	2	1010	150
INDIEN	223	39	6884	1645
THAIL	5150	1066	30987	5931
AUSF	12320*	1857*	107742*	16107*
EV	3494	326	29903	2409
EU	8490	1501	74745	13327
FRANKR	40	9	1090	201
NIEDL	1905	248	16872	2440
ITAL			461	79
G BRIT	2207	499	14696	3257
DAENM	2691	412	22135	3335
GRIECH			657	205
SCHWED	1267	244	8563	1715
FINNL			568	167
OESTER	350	81	9331	1869
NORWEG	687	87	4454	538
ESTLD	851	67	4989	428

Wichtigste Ursprungs- und Bestimmungs-Laender	OKTOBER 1999 dt = 100kg	OKTOBER 1999 1000 DM	JAN./OKT. 1999 dt = 100kg	JAN./OKT. 1999 1000 DM
LITAU	817	59	5786	381
POLEN	1430	137	14690	1082
THAIL			647	100
1006 40 00				
BRUCHREIS				
EINF	29165*	2488*	208193*	15586*
EV	1489	78	6202	330
AUS LG	282	21	3630	232
EU	13034	985	112345	7874
FRANKR	1273	104	16523	1345
NIEDL	3125	296	19438	1758
ITAL	6096	387	38756	2275
G BRIT	1769	149	6769	552
GRIECH			2500	162
SPAN	220	16	3959	320
BELGI	551	33	24117	1438
SURIN	202	16	2924	172
INDIEN	719	85	2504	328
THAIL	13494	1236	82226	6642
INDONE	389	101	757	142
AUSTRL	1267	62	6626	321
AUSF	1678*	120*	21800*	1494*
EV	100	5	1800	80
EU	1501	111	18738	1354
NIEDL	859	55	11594	759
OESTER	186	23	2577	259
1007 00 10				
HYBRIDSORGHUM ZUR AUSSAAT				
EINF	*	*	1259*	124*
AUS LG			1200	121
USA			1200	121
AUSF	*	*	*	*
1007 00 90				
ANDERER KOERNER-SORGHUM				
EINF	4086*	141*	52733*	1883*
EU	2164	64	37370	1241
FRANKR	2144	63	28329	820
NIEDL			6821	307
SUDAN	1359	54	7930	327
BRASIL	542	21	6694	247
AUSF	*	*	*	*
1008 10 00				
BUCHWEIZEN				
EINF	2915*	222*	21447*	1393*
AUS LG			797	49
EU	1327	91	11214	742
NIEDL	1322	89	11091	729
UKRAIN	972	99	4286	299
AUSF	35*	11*	898*	148*
EU	35	11	488	89
1008 20 00				
HIRSE (AUSGENOMMEN KOERNER-SORGHUM)				
EINF	14878*	797*	120548*	7448*
AUS LG	10523	336	71370	2232
EU	1219	162	22065	2326
FRANKR	336	60	2681	286
NIEDL	628	83	11202	1252
OESTER			3939	256
BELGI	255	19	3602	485
TUERK			462	52
RUSSLD	7216	201	39281	1172
USA	3253	137	14382	505
ARGENT	942	42	23481	870
CHINA	660	185	9238	2036
AUSF	103*	20*	847*	148*
EU	103	19	847	135
1008 30 00				
KANARIENSAAT				
EINF	267*	14*	55515*	2634*
EU	10	1	2771	155
UNGARN	10	1	6254	277
KANADA	247	12	46490	2202
AUSF	*	*	499*	27*
EU			499	27
1008 90 10				
TRITICALE				
EINF	2006*	138*	60863*	1603*
EU	2006	138	59918	1484
FRANKR	995	91	7224	236
NIEDL			14701	322
DAENM			36527	854
POLEN			1045	119
AUSF	33961*	965*	899524*	20827*
EU	33961	965	897970	20748
FRANKR	275	15	3838	107
NIEDL	29963	767	819776	18861
DAENM	2182	134	5423	279
SPAN			27052	587
FINNL			23229	468
BELGI			4678	108
1008 90 90				
ANDERES GETREIDE				
EINF	1710*	454*	15483*	5606*
AUS LG			28	41
EU	738	111	6067	601
FRANKR	305	65	333	76
NIEDL	425	43	3762	366
BELGI	8	3	1868	126
USA	413	166	5800	3670
KANADA	36	40	555	510
PERU	342	87	1182	287
BOLIV	181	50	1794	533
AUSF	200*	46*	2736*	1119*
EU	159	28	2236	920
DAENM	5	3	518	412

KAPITEL 11

MUELLEREIERZEUGNISSE; MALZ; STAERKE; INULIN; KLEBER VON WEIZEN

Wichtigste Ursprungs- und Bestimmungs-Laender	OKTOBER 1999 dt = 100kg	OKTOBER 1999 1000 DM	JAN./OKT. 1999 dt = 100kg	JAN./OKT. 1999 1000 DM
1101 00 11				
MEHL VON HARTWEIZEN				
EINF	1342*	100*	13742*	1122*
EU	1329	94	13408	1070
ITAL	663	49	10759	884
AUSF	1253*	53*	48273*	2534*
EU	784	28	45912	2390
FRANKR	748	25	26033	1492
NIEDL	12	1	9879	406
OESTER	24	2	2812	213
BELGI			7126	257
1101 00 15				
MEHL VON WEICHWEIZEN UND SPELZ				
EINF	25269*	1215*	253607*	12129*
LV	23	2	117	12
EU	25230	1210	253366	12091
FRANKR	16845	729	159405	6964
NIEDL	2374	134	19845	1085
ITAL	1549	92	9821	882
G BRIT	1700	64	9705	558
DAENM	1580	90	20222	750
OESTER	451	58	9229	1090
BELGI	134	10	19166	783
LUXEMB	597	33	5707	269
AUSF	516861*	20000*	5029850*	193691*
EU	226304	9303	2398476	98534
FRANKR	24183	1171	389478	18461
NIEDL	107001	4027	1201544	44948
ITAL	1061	45	12136	466
G BRIT	177	10	8956	541
DAENM	64814	2918	491575	22138
GRIECH	896	74	2095	172
SCHWED	255	11	2704	129
OESTER	25699	949	146522	5797
BELGI	1813	79	136223	5676
SCHWZ	208	18	2877	239
ESTLD	33843	1162	171217	5542
POLEN	3157	115	23609	857
ALBAN			31873	1364
RUSSLD	5565	193	38636	1396
GEORG	2531	96	2531	96
KROAT	314	25	26059	1274
B HERZ			2628	164
BR JUG	7082	291	30363	1297
LIBYEN	105000	4200	781401	30790
SUDAN	25000	911	195950	6495
MALI	6418	238	21761	786
BURKIN			6124	190
NIGER			14165	528
TSCHAD			8000	313
SENEG			3600	128
GUINEA			4400	170
LIBERI	4790	226	48538	2261
GHANA	1980	82	5495	438
R KONG			8284	329
DR KON	2420	76	3040	101
RUANDA			13240	427
BURUND	880	28	2860	108
ANGOLA			2490	85
AETHIO			110495	4430
DSBUTI			10157	362
KENIA			2200	83
DOM RP			2238	98
LIBAN	3449	164	28193	1356
MALDIV			19913	1034
MYAN	4180	161	21978	843
THAIL	437	14	7986	276
VIETN	5373	164	208566	6553
INDONE	76728	2469	716326	22707
SINGAP	440	16	36996	1266
N ERM			3702	151
1101 00 90				
MEHL VON MENGKORN				
EINF	434*	23*	52978*	2348*
EU	430	20	52936	2326
FRANKR			37453	1534
NIEDL	430	20	5516	287
ITAL			2530	149
BELGI			4399	199
AUSF	84*	5*	8572*	426*
EU	84	5	8564	422
FRANKR	15	1	4740	258
1102 10 00				
MEHL VON ROGGEN				
EINF	1328*	92*	9153*	812*
EU	1328	92	9138	811
OESTER	1237	88	4076	273
BELGI			3138	429
AUSF	15972*	712*	159988*	7309*
EU	10122	490	141488	6487
FRANKR	4611	173	67723	2613
NIEDL	340	24	12994	620
G BRIT			3430	267
DAENM	3685	225	41815	2309
BELGI			4210	186
ESTLD	4508	152	8796	272
S AFR	1229	61	6673	326
1102 20 10				
MEHL VON MAIS FETTGEHALT < 1,5 GHT				
EINF	214*	22*	5312*	832*
AUS LG			449	399
EU	214	21	4546	352
FRANKR			3019	174
USA			450	400
THAIL			269	66
AUSF	339*	18*	1235*	88*
EU	339	18	1113	75
1102 20 90				
MEHL VON MAIS FETTGEHALT > 1,5 GHT				
EINF	1717*	80*	13854*	782*
AUS LG			165	23
EU	1708	78	11963	556
FRANKR	1640	71	10990	469
AUSF	10646*	205*	107901*	2262*
EU	10601	199	106481	2110
NIEDL	10316	175	95051	1503
SCHWED			5719	312
1102 30 00				
MEHL VON REIS				
EINF	4000*	414*	28635*	2927*
EU	3659	325	26580	2600
NIEDL	1594	138	14197	1418
BELGI	2035	182	11877	1128
THAIL	246	69	1142	168
AUSF	589*	51*	6208*	974*
EV			200	22
EU	579	48	5572	750
BELGI	423	24	3164	340
BULGAR			109	73
1102 90 10				
MEHL VON GERSTE				
EINF	*	1*	*	1*

Wichtigste Ursprungs- und Bestimmungs-Laender	OKTOBER 1999 dt = 100kg	OKTOBER 1999 1000 DM	JAN./OKT. 1999 dt = 100kg	JAN./OKT. 1999 1000 DM
AUSF	149*	11*	649*	68*
EU	149	11	611	44
1102 90 30				
MEHL VON HAFER				
EINF	*	*	1761*	139*
EU			1741	136
G BRIT			1605	117
AUSF	817*	49*	8135*	517*
EU	817	49	8025	510
FRANKR	93	6	3776	252
1102 90 90				
MEHL VON ANDEREM GETREIDE				
EINF	186*	43*	842*	238*
EU	184	42	768	218
AUSF	6*	2*	962*	122*
EU	4	1	500	52
1103 11 10				
GROBGRIESS FEINGRIESS VON HARTWEIZEN				
EINF	35243*	1960*	299610*	16530*
EU	35144	1939	298541	16411
FRANKR	18380	946	189361	9976
ITAL	3145	227	36491	2384
SPAN			1114	57
BELGI	11162	623	54591	3137
LUXEMB	2126	115	13890	765
AUSF	30147*	1722*	250264*	14639*
EU	29825	1699	247065	14426
FRANKR	10056	579	99484	5710
NIEDL	5288	318	39232	2005
G BRIT	990	65	12635	889
DAENM	1995	141	12631	876
OESTER	10140	569	79426	4687
LUXEMB	259	20	2776	192
1103 11 90				
GROBGRIESS USW V WEICHWEIZEN U SPELZ				
EINF	202*	10*	17150*	765*
EU	199	9	17113	760
FRANKR			5164	262
NIEDL	199	9	8051	269
SCHWED			3229	180
AUSF	181*	14*	8267*	390*
EU	91	8	7151	315
NIEDL			5547	252
1103 12 00				
GROBGRIESS FEINGRIESS VON HAFER				
EINF	*	*	*	*
AUSF	100*	12*	1561*	146*
1103 13 10				
GRIESS VOM MAIS FETTGEHALT < 1,5 GHT				
EINF	2382*	132*	41621*	2143*
EU	2382	132	41594	2139
FRANKR			8617	424
ITAL	1682	82	27604	1405
BELGI			1594	59
AUSF	23756*	619*	351291*	10958*
EU	117	7	110998	4868
DAENM	105	6	78926	3389
SCHWED			19391	900
FINNL			11999	540
ISLAND	16	1	14491	310
NORWEG	11256	238	139409	3015
POLEN	5475	152	61154	1869
RUMAEN	3786	137	7595	251
1103 13 90				
AND GROBGRIESS FEINGRIESS VON MAIS				
EINF	11588*	483*	88352*	3606*
EU	11384	465	86623	3435
FRANKR	2035	123	13596	769
NIEDL	9174	326	69473	2426
ITAL			1633	138
BELGI			1608	61
USA	204	18	1602	137
AUSF	6*	2*	2193*	182*
EU			1826	139

Wichtigste Ursprungs- und Bestimmungs-Laender	OKTOBER 1999 dt = 100kg	OKTOBER 1999 1000 DM	JAN./OKT. 1999 dt = 100kg	JAN./OKT. 1999 1000 DM
1103 14 00				
GROBGRIESS FEINGRIESS VON REIS				
EINF	743*	67*	9873*	902*
EU	743	67	9860	900
NIEDL	13	2	1248	117
BELGI	730	65	8488	763
AUSF	625*	95*	3308*	465*
EU	285	30	1275	136
EU	167	38	953	189
SCHWZ	400	50	2020	234
1103 19 10				
GROBGRIESS FEINGRIESS VON ROGGEN				
EINF	*	*	*	*
AUSF	*	*	301*	14*
EU			11	1
1103 19 30				
GROBGRIESS FEINGRIESS VON GERSTE				
EINF	*	*	92*	8*
EU			20	4
AUSF	*	*	*	*
1103 19 90				
GROBGRIESS FEINGRIESS V AND GETREIDE				
EINF	14*	1*	150*	20*
AUSF	13*	4*	2533*	170*
EU	13	4	2533	170
1103 21 00				
PELLETS VON WEIZEN				
EINF	32*	1*	18293*	479*
EU	32	1	18293	479
NIEDL	32	1	10292	258
BELGI			7879	217
AUSF	13770*	199*	122275*	1739*
EU	13770	199	122275	1739
NIEDL	13770	199	116139	1644
1103 29 10				
PELLETS VON ROGGEN				
EINF	*	*	*	*
AUSF	*	*	*	*
1103 29 20				
PELLETS VON GERSTE				
EINF	*	*	*	*
AUSF	*	*	*	*
1103 29 30				
PELLETS VON HAFER				
EINF	69*	1*	69*	1*
EU	69	1	69	1
AUSF	*	*	89*	1*
EU			89	1
1103 29 40				
PELLETS VON MAIS				
EINF	*	*	1317*	89*
EU			1224	71
AUSF	2*	4*	832*	37*
EU			826	19
1103 29 50				
PELLETS VON REIS				
EINF	*	*	445*	49*
EU			445	49
AUSF	*	*	*	*

Wichtigste Ursprungs- und Bestimmungs-Laender	OKTOBER 1999 dt = 100kg	OKTOBER 1999 1000 DM	JAN./OKT. 1999 dt = 100kg	JAN./OKT. 1999 1000 DM
1103 29 90				
PELLETS VON ANDEREM GETREIDE				
EINF	*	*	5435*	692*
EU			5435	692
FRANKR			1032	74
ITAL			4057	587
AUSF	*	*	789*	28*
EU			789	28
1104 11 10				
GERSTENKOERNER GEQUETSCHT				
EINF	*	*	3*	1*
AUSF	*	*	406*	14*
EU			406	14
1104 11 90				
GERSTENFLOCKEN				
EINF	*	*	591*	32*
EU			509	20
AUSF	1028*	76*	6955*	490*
EU	971	70	6535	442
1104 12 10				
HAFERKOERNER GEQUETSCHT				
EINF	*	*	183*	31*
EU			180	30
AUSF	*	*	737*	42*
EU			737	42
1104 12 90				
HAFERFLOCKEN				
EINF	1*	1*	687*	62*
EU	1	1	683	61
AUSF	15154*	1154*	161546*	12865*
EU	12372	942	108648	8306
FRANKR	2363	190	17794	1391
NIEDL	3881	268	39268	2561
ITAL	387	24	2211	252
DAENM	3304	260	23062	1810
PORTUG	147	13	3165	259
SPAN	412	39	4432	453
SCHWED	294	27	4557	414
OESTER	682	46	6161	417
BELGI	584	48	6946	653
SCHWZ	921	65	8100	677
RUSSLD	164	13	3407	218
LIBERI			2144	262
GHANA			14022	1135
NICARA	213	10	3880	198
SAUDIA	60	6	1447	288
A EMIR			315	75
1104 19 10				
WEIZENKOERNER GEQUETSCHT OD FLOCKEN				
EINF	369*	37*	26144*	1003*
EU	212	8	25379	839
NIEDL			21098	676
BELGI	212	8	3983	146
AUSF	2130*	113*	16312*	839*
EU	2100	107	15178	741
1104 19 30				
ROGGENKOERNER GEQUETSCHT OD FLOCKEN				
EINF	40*	3*	546*	40*
EU	40	3	546	40
AUSF	1370*	104*	8311*	581*
EU	1362	103	8200	568
DAENM	528	50	3183	258
1104 19 50				
MAISKOERNER GEQUETSCHT OD ALS FLOCKEN				
EINF	2794*	111*	47035*	1814*
EU	2794	111	47005	1800
FRANKR	1929	66	19940	723
NIEDL	25	2	22411	844
AUSF	846*	38*	10089*	410*

Wichtigste Ursprungs- und Bestimmungs-Laender	OKTOBER 1999		JAN./OKT. 1999	
	dt = 100kg	1000 DM	dt = 100kg	1000 DM
EU	782	34	9562	377
NIEDL	753	32	7857	294
1104 19 91				
REISFLOCKEN				
EINF	151*	49*	2722*	624*
EV			39	4
EU			1117	120
SCHWZ	151	49	1545	495
AUSF	236*	33*	2758*	566*
EV			23	10
EU	225	29	2665	626
NIEDL	223	28	2375	556
1104 19 99				
AND GETREIDEKOERNER GEQUETSCHT FLOCK				
EINF	312*	38*	12957*	830*
EU	242	25	11587	499
BELGI	216	12	11416	450
SCHWZ	70	13	952	262
AUSF	57*	18*	974*	200*
EU	57	18	952	189
1104 21 10				
GERSTENKOERNER GESCHAELT				
EINF	951*	48*	5785*	272*
EU	951	48	5447	258
DAENM	736	35	5192	244
AUSF	1328*	94*	9452*	743*
EU	1115	82	5811	425
ITAL	1009	71	3385	239
SAUDIA			840	83
1104 21 30				
GERSTENKOERNER GESCHAELT GESCHNITTEN				
EINF	20*	1*	111*	7*
EU			41	4
AUSF	51*	4*	457*	30*
EU	51	4	457	30
1104 21 50				
GERSTENKOERNER PERLFOERM GESCHLIFFEN				
EINF	2300*	121*	4851*	275*
EU	2300	121	4696	270
DAENM	2050	110	4446	259
AUSF	99*	8*	1287*	124*
EU	99	8	1253	117
1104 21 90				
GERSTENKOERNER NUR GESCHROTET				
EINF	*	*	15*	3*
EU			10	2
AUSF	*	*	13108*	617*
EU			13108	617
OESTER			13096	616
1104 21 99				
GERSTENKOERNER ANDERS BEARBEITET				
EINF	*	*	17*	1*
AUSF	*	*	222*	18*
1104 22 20				
HAFERKOERNER GESCHAELT				
EINF	717*	40*	7556*	401*
EU	717	40	7456	396
NIEDL	717	40	6679	345
AUSF	685*	35*	8097*	450*
EU	344	17	3900	200

Wichtigste Ursprungs- und Bestimmungs-Laender	OKTOBER 1999		JAN./OKT. 1999	
	dt = 100kg	1000 DM	dt = 100kg	1000 DM
1104 22 30				
HAFERKOERNER GESCHAELT GESCHNITT USW				
EINF	*	*	*	*
AUSF	93*	9*	2113*	228*
EU	93	9	760	65
1104 22 50				
HAFERKOERNER PERLFOERMIG GESCHLIFFEN				
EINF	*	*	115*	5*
AUSF	*	*	*	*
1104 22 90				
HAFERKOERNER NUR GESCHROTET				
EINF	*	*	*	*
AUSF	*	*	*	*
1104 22 98				
HAFERKOERNER ANDERS BEARBEITET				
EINF	4*	1*	52812*	1606*
EU	4	1	121	16
POLEN			9984	245
AUSTRL			41680	1323
AUSF	19*	2*	360*	35*
EU	19	2	360	35
1104 23 10				
MAISKOERNER GESCHAELT GESCHNITTEN USW				
EINF	53221*	4169*	304177*	26331*
EU	53212	4167	293508	25825
FRANKR	8536	329	9126	528
NIEDL	26774	1825	49008	3672
G BRIT	20423	1970	234895	21582
ARGENT			10660	504
AUSF	7076*	613*	212887*	12211*
PV	1803	156	29193	2537
EU	5273	457	170247	8620
G BRIT	5273	457	70174	6085
DAENM			66373	1612
SCHWED			31743	872
SCHWZ	1803	156	29820	2591
POLEN			12820	1000
1104 23 30				
MAISKOERNER PERLFOERMIG GESCHLIFFEN				
EINF	*	*	50*	5*
EU			50	5
AUSF	*	*	*	*
1104 23 90				
MAISKOERNER NUR GESCHROTET				
EINF	*	*	5457*	192*
EU			5185	186
NIEDL			3567	115
AUSF	*	*	10047*	355*
EU			10047	351
OESTER			10037	350
1104 23 99				
MAISKOERNER ANDERS BEARBEITET				
EINF	9*	2*	322*	21*
EU			265	9
AUSF	*	*	*	*
1104 29 11				
WEIZENKOERNER GESCHAELT GESCHNITT USW				
EINF	355*	45*	1946*	249*
EU	42	14	610	122
AUSF	222*	26*	4868*	372*
EU	46	3	3855	231

Wichtigste Ursprungs- und Bestimmungs-Laender	OKTOBER 1999		JAN./OKT. 1999	
	dt = 100kg	1000 DM	dt = 100kg	1000 DM
1104 29 15				
ROGGENKOERNER GESCHAELT GESCHNITT USW				
EINF	*	*	*	*
AUSF	707*	28*	21406*	849*
EU	707	28	21406	849
NIEDL			5308	172
DAENM	707	28	12093	483
1104 29 19				
KOERNER V AND GETREIDE GESCHAELT USW				
EINF	4785*	499*	31525*	3340*
AUS LG	38	4	381	39
EU	605	67	2859	356
LITAU	200	24	914	107
UKRAIN	1864	212	5775	516
USA	1440	116	15142	1500
KANADA	209	22	3619	493
AUSF	132*	28*	2351*	437*
EU	115	20	2213	374
NIEDL	50	8	1622	254
1104 29 31				
WEIZENKOERNER PERLFOERMIG GESCHLIFFEN				
EINF	*	*	167*	48*
EU			100	37
AUSF	*	*	*	*
1104 29 35				
ROGGENKOERNER PERLFOERMIG GESCHLIFFEN				
EINF	*	*	*	*
AUSF	*	*	*	*
1104 29 39				
AND GETREIDEKOERNER PERLFOERM GESCHL				
EINF	*	*	70*	3*
AUSF	*	*	*	*
1104 29 51				
WEIZENKOERNER NUR GESCHROTET				
EINF	*	*	*	*
AUSF	291*	15*	28657*	1227*
EU	291	15	28584	1216
OESTER			24197	1030
1104 29 55				
ROGGENKOERNER NUR GESCHROTET				
EINF	*	*	255*	32*
EU			255	32
AUSF	60*	2*	1395*	60*
EU	60	2	1152	47
1104 29 59				
ANDERE GETREIDEKOERNER NUR GESCHROTET				
EINF	405*	35*	1721*	150*
EU	405	35	1645	145
AUSF	23*	2*	53*	8*
EU	23	2	53	8
1104 29 81				
WEIZENKOERNER ANDERS BEARBEITET				
EINF	59*	17*	282*	70*
EU	59	17	177	62
AUSF	498*	23*	979*	41*
EU	498	23	979	41
1104 29 85				
ROGGENKOERNER ANDERS BEARBEITET				
EINF	*	*	*	*
AUSF	*	*	516*	24*
EU			516	24

Wichtigste Ursprungs- und Bestimmungs-Laender	OKTOBER 1999 dt - 100kg	OKTOBER 1999 1000 DM	JAN./OKT. 1999 dt - 100kg	JAN./OKT. 1999 1000 DM
1104 29 89				
AND GETREIDEKOERNER ANDERS BEARBEITET				
EINF	*	*	36*	9*
EU			2	7
AUSF	23*	3*	304*	38*
EU	23	3	296	35
1104 30 10				
WEIZENKEIME GANZ GEQUETSCHT FLOCKEN				
EINF	95*	21*	2925*	626*
EU	59	3	2084	310
NIEDL			531	90
SCHWZ	36	18	841	316
AUSF	473*	58*	5129*	587*
EU	149	34	2345	341
1104 30 90				
AND GETREIDEKEIME GANZ GEQUETSCHT USW				
EINF	994*	31*	8507*	240*
EU	986	27	8485	229
FRANKR	690	18	7948	210
AUSF	347*	16*	12767*	577*
EU	344	15	12722	569
BELGI	344	15	7988	350
1105 10 00				
MEHL UND GRIESS VON KARTOFFELN				
EINF	3313*	606*	25482*	4540*
EU	3313	606	25479	4538
NIEDL	3274	586	24940	4376
AUSF	2343*	515*	26971*	5023*
EV			11	4
EU	2202	465	26019	4735
NIEDL	304	114	1592	453
ITAL			648	102
G BRIT	1735	295	22447	3738
SCHWED	101	34	827	298
1105 20 00				
FLOCKEN GRANULAT PELLETS V KARTOFFELN				
EINF	7988*	1578*	75163*	16285*
EU	7958	1578	70830	15707
NIEDL	7582	1424	66763	14249
ITAL	165	59	1441	524
OESTER	195	86	1488	713
BELGI			193	61
POLEN			4333	578
AUSF	18467*	3685*	211935*	41594*
EU	17372	3433	188778	36578
FRANKR	1629	463	16112	3961
NIEDL	903	170	11955	2170
ITAL	5036	900	32233	5956
G BRIT	2866	544	45274	8508
DAENM	613	241	3790	1100
SPAN	902	162	8898	1616
SCHWED	107	39	2375	598
FINNL			561	116
OESTER	19	7	4206	805
BELGI	5297	907	62798	11587
POLEN			6137	1055
TSCHE	482	113	8010	1742
RUSSLD	20	7	1277	346
BRASIL	370	72	4453	868
A EMIR			495	75
CHINA			650	116
1106 10 00				
MEHL V TROCK HUELSENFRUECHTE POS 0713				
EINF	395*	86*	2907*	617*
EU	192	53	1998	465
NIEDL	133	44	896	312
AUSF	100*	25*	1533*	402*
EU	95	23	572	158
OESTER	92	22	525	148
1106 20 10				
MEHL GRIESS V SAGOMARK USW N GENIESSB				
EINF	*	*	23*	6*
EU			3	3
AUSF	*	*	*	*
1106 20 90				
AND MEHL UND GRIESS VON SAGOMARK USW				
EINF	78*	13*	21807*	465*
EU			86	47
BULGAR			21492	373
AUSF	25*	20*	93*	69*
EU	25	20	93	59
1106 30 10				
MEHL GRIESS PULVER VON BANANEN				
EINF	333*	135*	2005*	841*
AUS LG			14	6
EU	221	92	659	313
G BRIT	221	92	439	222
IRLAND			220	91
ECUAD	110	41	1344	525
AUSF	9*	22*	105*	87*
EU	9	22	49	50
1106 30 90				
MEHL GRIESS PULV V ERZEUGN KAPITEL 8				
EINF	11851*	7806*	38458*	26104*
EV	102	75	848	495
AUS LG	218	112	2084	1186
EU	458	308	5114	3528
FRANKR			886	698
ITAL	194	118	1198	931
DAENM			147	67
SPAN	235	156	2809	1759
SCHWZ	392	346	2854	2427
TUERK	10560	6878	25746	17129
USA	430	260	4198	2822
AUSF	1317*	1516*	6712*	6418*
EU	862	1196	5353	5199
FRANKR	160	144	983	753
ITAL	22	13	449	236
G BRIT	36	67	1105	620
DAENM	52	188	1039	1290
SCHWED	93	394	431	1071
OESTER	458	326	936	657
TUERK	397	256	997	665
KANADA			125	63
SKOREA	3	15	105	288
1107 10 11				
WEIZENMALZMEHL UNGEROESTET				
EINF	1357*	166*	15771*	1966*
EU	1357	166	15769	1965
G BRIT	50	7	1983	253
DAENM	1307	159	13077	1593
FINNL			709	119
AUSF	1852*	156*	12308*	1170*
EU	1777	147	10889	965
ITAL	322	25	3391	272
BELGI	550	46	3180	260
1107 10 19				
ANDERES WEIZENMALZ UNGEROESTET				
EINF	30716*	1567*	375554*	19340*
EU	30716	1567	375554	19340
FRANKR	30429	1551	367280	18901
DAENM			7536	385
AUSF	380*	30*	26858*	1512*
EU	38	10	1810	151
SCHWZ	99	6	11263	573
JAPAN	209	10	9026	523
1107 10 91				
ANDERES MALZMEHL UNGEROESTET				
EINF	275*	52*	3652*	655*
AUS LG			1	1
EU	275	52	3636	650
FINNL	240	42	3120	546
AUSF	899*	144*	6886*	991*
EU	501	105	4169	730
FRANKR	480	98	3121	631
1107 10 99				
ANDERES MALZ UNGEROESTET				
EINF	175794*	9316*	1970769*	108336*
EV			23297	1102
AUS LG			23038	1090
EU	175534	9306	1929933	106254
FRANKR	117084	6111	1311234	70913
NIEDL	13041	697	116262	6220
G BRIT	21808	1231	247840	15111
DAENM	14229	807	118679	6901
SPAN			1569	96
SCHWED	3605	166	36123	1689
OESTER			2313	121
BELGI	5767	293	95893	5203
TSCHE	260	11	40807	2071
AUSF	369944*	15902*	4676944*	204277*
EU	48033	2380	920092	48132
FRANKR	14225	647	238704	11776
NIEDL	9430	416	170698	8248
ITAL	9726	521	286174	15478
G BRIT			86325	4991
DAENM	370	47	6148	450
GRIECH			1000	55
SPAN	40	2	10582	588
FINNL			2130	115
OESTER	11932	638	95304	5228
BELGI	2310	109	18020	842
LUXEMB			5107	264
NORWEG	2000	90	74281	3513
SCHWZ	8810	374	254738	11622
ESTLD	30	6	10143	386
POLEN	66573	2726	661737	28579
BULGAR	1000	65	1000	65
UKRAIN	14990	502	38014	1278
RUSSLD	61728	2303	993725	35610
KASACH	9115	398	59225	2780
KIRGIS			1115	93
KROAT	140	8	46385	1907
AEGYPT			2950	171
GHANA			2500	222
TANSAN			3001	131
S AFR	370	14	50838	2186
NAMIB	13222	468	69829	2362
USA	1222	82	19912	1254
COSTA			34127	1415
PANAMA	2500	102	9608	388
VENEZU	19000	804	231414	8221
BRASIL	25000	1034	224187	7830
THAIL	20271	1294	279489	17842
PHILIP			20000	550
CHINA			3400	178
JAPAN	74864	3202	642844	26443
FIDSCH			7497	334
1107 20 00				
MALZ GEROESTET				
EINF	26376*	1570*	241253*	15192*
EU	26376	1570	241250	15191
FRANKR	23028	1226	172340	9814
G BRIT	343	41	5565	666
DAENM	509	28	28263	1674
FINNL	959	170	9951	1711
BELGI	1531	104	24894	1688
AUSF	8822*	581*	83612*	5460*
EU	1221	102	18042	1551
FRANKR			846	167
NIEDL	302	36	3239	340
ITAL	766	42	10678	670
DAENM	92	13	1312	148
OESTER			1329	125
LITAU	435	24	5292	292
RUSSLD	1050	62	25476	1099
KASACH	3012	151	6986	332
NAMIB	1360	78	9760	558
1108 11 00				
STAERKE VON WEIZEN				
EINF	19296*	812*	503636*	23470*
EU	19279	806	503383	23401
FRANKR	7499	395	359647	16790
NIEDL	7160	248	103234	4666
G BRIT	4620	163	19800	698
BELGI			20680	1245
AUSF	64755*	3269*	552412*	26395*
EV			212	8
EU	52731	2741	446634	22157
FRANKR	12049	485	79495	3247
NIEDL	9059	454	129731	6199
ITAL	3229	157	12976	659
G BRIT	2262	155	39317	2108
DAENM	954	62	7415	503
PORTUG	643	41	3363	215
SPAN	4562	213	41294	1829
SCHWED	5069	348	26677	1853
FINNL	1782	58	12376	380
OESTER	851	50	14534	732
BELGI	12266	717	79150	4406
SCHWZ	2786	181	14440	856
TUERK	3170	117	18370	675
POLEN	889	46	4846	240
THAIL	2353	62	15025	400
MALAYS	1535	46	8330	258
PHILIP			4095	128
JAPAN			2119	161
TAIWAN			19372	675

Wichtigste Ursprungs- und Bestimmungs-Laender	OKTOBER 1999		JAN./OKT. 1999	
	dt = 100kg	1000 DM	dt = 100kg	1000 DM
1108 12 00				
STAERKE VON MAIS				
EINF	46063*	3270*	534194*	37019*
EV			660	52
EU	45094	2951	528318	36454
FRANKR	574	96	156864	9873
NIEDL	19361	1231	222167	15112
ITAL	985	92	27076	2701
G BRIT	6690	401	7152	455
DAENM	1243	124	1243	124
SPAN	2640	115	9080	454
OESTER	13328	876	102279	6518
BELGI	253	16	2417	210
UNGARN			660	52
USA	967	318	4330	1386
AUSF	46173*	2433*	478558*	26951*
1108 13 00				
STAERKE VON KARTOFFELN				
EINF	14878*	945*	233063*	14193*
EU	14877	938	232982	14034
FRANKR			136596	7607
NIEDL	364	21	13455	844
DAENM	4911	329	43755	2900
OESTER	9344	564	38177	2589
AUSF	326249*	19622*	3007468*	175372*
EU	94334	5300	854921	55385
FRANKR	9306	637	74759	4971
NIEDL	11885	775	222825	14073
ITAL	8291	614	73811	5434
G BRIT	29692	1952	184429	11946
IRLAND	426	32	4744	291
DAENM	2273	141	10327	675
GRIECH	2000	129	11375	751
PORTUG	3681	249	23097	1583
SPAN	4753	283	49022	3033
SCHWED	15794	1067	93472	6074
FINNL	1518	115	41544	2643
OESTER	938	74	39897	2345
BELGI	3797	232	25619	1566
SCHWZ	13272	704	143127	6867
TUERK	2450	142	18298	1104
RUMAEN	1213	110	7340	528
RUSSLD	540	25	9017	537
MAROKK	600	40	2802	170
ALGER	1200	72	5800	368
AEGYPT	200	11	3400	209
S AFR	1800	109	25890	1549
USA	25018	1562	221414	13545
KANADA	1250	75	20167	1067
MEXIKO	18536	1031	151761	8482
COSTA	600	41	7800	509
TRINID	1000	52	1200	52
KOLUMB	1155	67	19803	1030
VENEZU	3175	190	15125	887
PERU	7000	473	96790	5956
BRASIL	375	26	11650	784
CHILE	200	10	5218	288
URUGU	800	47	7220	421
ARGENT	4727	255	38715	2232
ISRAEL	4493	259	30906	1754
JORDAN	1000	61	6525	368
SAUDIA	2450	149	11408	694
BAHRAI	200	14	5000	259
A EMIR			3479	225
PAKIST	1200	81	2400	149
BANGLA			3699	194
THAIL	13977	783	154348	8026
VIETN	1600	70	7800	341
INDONE			70036	4391
MALAYS	1750	107	7428	391
SINGAP	2600	173	11620	702
PHILIP	800	43	23590	1250
CHINA	20784	1200	147133	7743
SKOREA	24950	1494	184528	10774
JAPAN	21945	1289	197230	12004
TAIWAN	19286	1009	165759	8228
HONGK	26233	1330	253805	12783
AUSTRL	1800	105	25079	1428
NEUSEE	200	14	4400	250
N ERM			1850	94
1108 14 00				
STAERKE VON MANIOK				
EINF	865*	56*	19557*	1565*
AUS LG			6355	603
EU			3119	251
NIEDL			3059	246
THAIL	852	52	16355	1288
AUSF	264*	37*	2248*	280*
EU	264	37	2248	280
FRANKR	208	28	1480	190
1108 19 10				
STAERKE VON REIS				
EINF	507*	127*	5970*	1523*
EU	487	117	5715	1392
SPAN			480	155
BELGI	426	103	4631	1105
AUSF	56*	22*	369*	155*
EU	9	4	192	74
1108 19 90				
ANDERE STAERKE				
EINF	92*	27*	3271*	703*
AUS LG		1	32	25
EU	68	8	2702	483
BELGI	68	8	2278	324
AUSF	216*	81*	496*	211*
EU	1	1	151	86
IRAN	195	67	197	68
1108 20 00				
INULIN				
EINF	548*	200*	6894*	2448*
EU	548	200	6894	2439
BELGI	464	171	6423	2271
AUSF	*	3*	10*	21*
EU		3		4
1109 00 00				
KLEBER VON WEIZEN AUCH GETROCKNET				
EINF	2905*	479*	81718*	14330*
LV			906	320
EU	2905	479	80739	13996
FRANKR	484	51	54118	9408
NIEDL	2060	358	19506	3522
G BRIT			421	63
BELGI	265	29	6045	781
USA			804	286
AUSF	46529*	7047*	406811*	67894*
EU	29990	4432	245172	37876
FRANKR	6993	1104	51636	8559
NIEDL	1416	326	13772	2694
ITAL	622	88	10032	1580
G BRIT	14528	1914	119006	16630
IRLAND	882	125	6403	959
DAENM	108	10	6322	757
GRIECH	620	89	4020	698
PORTUG	23	4	983	183
SPAN	1418	220	12277	2032
SCHWED	877	132	7310	1245
FINNL	480	66	3360	501
OESTER	786	153	5415	1045
BELGI	1228	200	4625	986
NORWEG	672	108	7315	1293
SCHWZ	802	139	2168	572
TUERK	820	136	3903	1089
POLEN	298	53	2497	443
RUMAEN	200	37	1604	315
RUSSLD	20	4	690	203
KAMERU			1260	246
S AFR	496	85	3812	687
USA			49531	9862
KANADA			4000	768
MEXIKO			7680	1325
TRINID	400	60	1000	168
PERU	200	32	1400	245
BRASIL	2000	312	17776	3137
CHILE	400	62	1800	300
URUGU			600	108
ARGENT	400	67	4200	714
ISRAEL	401	65	1776	312
INDIEN	200	33	2058	364
THAIL	6976	1083	15906	2478
INDONE			1200	236
MALAYS	188	32	2564	412
PHILIP			1200	232
CHINA			1400	266
SKOREA	188	34	1502	270
TAIWAN	400	61	2940	500
HONGK	200	29	1805	304
AUSTRL	400	65	2936	490
NEUSEE			8800	1529

KAPITEL 12

OELSAMEN UND OELHALTIGE FRUECHTE; VERSCHIEDENE SAMEN UND FRUECHTE; PFLANZEN ZUM GEWERBE- ODER HEILGEBRAUCH; STROH UND FUTTER

Wichtigste Ursprungs- und Bestimmungs-Laender	OKTOBER 1999		JAN./OKT. 1999	
	dt = 100kg	1000 DM	dt = 100kg	1000 DM
1201 00 10				
SOJABOHNEN ZUR AUSSAAT				
EINF	92*	11*	693*	75*
EU	92	11	678	71
AUSF	*	*	285*	34*
EU			285	34
1201 00 90				
ANDERE SOJABOHNEN AUCH GESCHROTET				
EINF	2506115*	95889*	35810943*	1381275*
EU	1465612	59079	9033292	365068
FRANKR	245	9	8349	259
NIEDL	1458869	58635	8964077	361318
OESTER	6498	435	49359	3110
BELGI			10810	325
POLEN			2507	92
USA	1038929	36488	11236185	429746
KANADA	195	10	431976	15946
BRASIL	781	31	12659738	480320
CHILE			1405	104
PARAGU			425050	15705
ARGENT			1995073	73039
CHINA	15	4	1855	172
AM OZ	504	15	19704	645
AUSF	9428*	589*	101597*	5035*
PV			1891	125
EU	5683	387	69837	3523
FRANKR	1182	75	5918	476
NIEDL	803	80	11420	578
ITAL	1030	64	5997	366
DAENM	556	29	11943	417
OESTER	1866	115	30122	1364
BELGI	115	10	3744	240
SCHWZ	347	21	8871	437
TSCHE	2874	114	20204	778
USA	311	45	1107	125
1202 10 10				
ERDNUESSE UNGESCHAELT ZUR AUSSAAT				
EINF	3*	1*	3*	1*
EU	3	1	3	1
AUSF	*	*	*	*
1202 10 90				
ANDERE ERDNUESSE UNGESCHAELT				
EINF	27368*	4853*	115717*	17155*
AUS LG	498	61	4219	604
EU	2	1	876	133
NIEDL	2	1	824	116
USA	9171	1879	16523	3124
ISRAEL	1350	431	6482	1987
INDIEN	351	42	1359	160
CHINA	16463	2194	89605	11635
AUSF	1097*	224*	9188*	1609*
EU	929	202	4573	843
OESTER	929	202	4186	786
TSCHE			554	138
SLOWAK			1466	243
UNGARN	168	22	1592	241
1202 20 00				
ERDNUESSE GESCHAELT AUCH GESCHROTET				
EINF	59650*	8045*	605082*	88629*
AUS LG			1700	234
EU	8856	496	73368	9290
NIEDL	8376	465	71728	9063
G BRIT			834	129
SUDAN			4989	722
SENEG			13087	1897
NIGERI			1693	120
MALAWI			900	109
S AFR	1187	189	7579	1219
USA	7646	1167	75178	12392
BRASIL			1820	268
PARAGU			3917	329
URUGU			7529	485
ARGENT	35074	5088	289165	43246
INDIEN			2218	237
CHINA	6888	1105	121986	18312
AUSTRL			1041	81
AUSF	2788*	486*	38613*	5230*
EU	385	41	20678	2606
NIEDL	47	4	15385	1698
SCHWED			1257	260
OESTER	338	37	3634	540
LETTLD	237	39	1573	246
POLEN	1481	245	11388	1466
UNGARN	220	38	4143	727
IRAN	400	107	400	107
1203 00 00				
KOPRA				
EINF	70740*	6878*	592438*	52729*
GHANA			2034	194
MOSAMB	20473	1963	135046	12239
INDONE			63492	5259
PAPUA	27223	2482	158335	13586
FIDSCH			24351	2263
VANUA	23044	2433	175426	16309
SAMOA			33752	2868

Wichtigste Ursprungs- und Bestimmungs-Laender	OKTOBER 1999 dt = 100kg	OKTOBER 1999 1000 DM	JAN./OKT. 1999 dt = 100kg	JAN./OKT. 1999 1000 DM
AUSF	*	*	*	*
1204 00 10				
LEINSAMEN ZUR AUSSAAT				
EINF	*	*	16843*	1726*
EU			4616	638
FRANKR			956	127
NIEDL			761	97
G BRIT			793	173
DAENM			1002	113
KANADA			12133	1064
AUSF	*	*	7805*	630*
EU			7497	592
ITAL			3240	122
G BRIT			1889	220
SPAN			1113	84
1204 00 90				
ANDERE LEINSAMEN AUCH GESCHROTET				
EINF	11800*	788*	1220331*	54235*
AUS LG			371	29
EU	8146	504	69971	4482
NIEDL	1542	129	15300	1047
G BRIT	600	40	10313	660
BELGI	5525	303	42723	2592
UNGARN	475	46	4042	446
USA			5691	574
KANADA	2264	153	1133257	48145
ARGENT	400	48	3682	395
AUSF	26892*	1000*	274449*	12296*
EU	25805	898	264079	11409
FRANKR	162	14	12739	594
NIEDL	6449	211	47974	2108
ITAL	2437	84	18452	687
G BRIT	19	5	3550	263
DAENM	259	8	8531	615
SPAN	5	1	3301	263
OESTER	33	4	6594	641
BELGI	16264	564	159838	6109
LUXEMB	177	7	3064	121
SCHWZ	968	90	5762	540
1205 00 10				
RAPS- ODER RUEBSENSAMEN ZUR AUSSAAT				
EINF	4445*	854*	24292*	8171*
AUS LG			260	19
EU	3985	797	15566	7356
FRANKR	2620	657	7821	5505
G BRIT			259	132
IRLAND			776	328
DAENM			331	147
OESTER	1365	140	5526	1113
TSCHE	70	9	1243	127
UNGARN			5605	540
AUSF	169*	67*	14263*	9061*
EU	169	66	8263	5038
FRANKR	1	1	3848	1597
NIEDL			136	108
G BRIT	4	4	1023	700
DAENM		2	69	1114
SCHWED	8	17	247	625
OESTER	70	14	2296	677
SCHWZ			1424	1522
POLEN			196	134
TSCHE			660	588
UNGARN			772	396
BULGAR			520	116
UKRAIN			873	520
RUSSLD			590	270
KANADA			15	166
1205 00 90				
AND RAPS-RUEBSENSAMEN AUCH GESCHROTET				
EINF	1246897*	42885*	9804537*	384478*
EU	580783	20161	5081847	195436
FRANKR	558530	19446	4614914	177806
NIEDL	16766	560	195286	7044
G BRIT			32257	1316
IRLAND	5000	147	136339	4981
DAENM			46760	1854
OESTER	487	8	17246	593
BELGI			39045	1842
LITAU	105365	3573	105365	3573
POLEN	16086	473	184310	6336
TSCHE	338153	11664	2093252	77028
SLOWAK	84186	2853	195348	6704
UNGARN	105693	3513	535451	19044
RUMAEN			5155	247
UKRAIN			16151	733
RUSSLD	16540	642	157633	6360
USA			14388	1658
KANADA	91	6	74720	3525
ARGENT			34984	1728
AUSTRL			1305583	62091
AUSF	353042*	12503*	6991287*	264048*
EU	331864	11645	2904585	105563
FRANKR	53152	1905	298811	12846
NIEDL	71928	2586	111020	4214
G BRIT	178273	6128	800001	28406
DAENM	3188	114	239328	8353
SPAN			13748	302
SCHWED	25323	912	552052	19316
FINNL			180884	6873
BELGI			708740	25252
NORWEG			16500	733
POLEN			84102	2719
MEXIKO			480013	19969
PAKIST	21178	858	315441	11249
BANGLA			200000	7290
NEPAL			10999	383
CHINA			2979385	116116
1206 00 10				
SONNENBLUMENKERNE ZUR AUSSAAT				
EINF	107*	21*	8878*	2495*
AUS LG				1
EU	47	18	8438	2263
FRANKR	2	5	8288	2158
USA			301	171
AUSF	6*	157*	1132*	1277*
EU	6	157	148	619
UNGARN			107	172
RUMAEN			855	469
1206 00 91				
SONNENBLUMENKERNE GESCHAELT UNGESCH				
EINF	118591*	10817*	551156*	82865*
AUS LG			858	134
EU	1409	139	14002	1552
NIEDL	898	106	6731	880
OESTER	482	31	4269	482
BELGI	29	2	1605	154
TUERK	813	124	4137	727
TSCHE	4323	240	5774	322
SLOWAK	1979	95	3449	177
UNGARN	45937	2674	92657	5908
BULGAR	30415	1411	39642	1870
KASACH			864	95
USA	25922	4684	296662	54206
KANADA	924	185	10088	2133
ARGENT	4602	915	47332	9633
INDIEN	907	159	9013	1459
CHINA	879	147	23169	4267
AUSF	2667*	248*	27829*	2832*
EU	2188	145	23469	1859
FRANKR	1398	52	12209	668
DAENM			4917	303
OESTER	411	56	3513	657
NORWEG	11	5	347	98
LETTLD	7	2	602	173
KROAT			691	154
1206 00 99				
AND SONNENBLUMENKERNE AUCH GESCHROTET				
EINF	107661*	5052*	2533275*	115969*
EU	2566	351	263097	13876
FRANKR	755	55	230525	11188
NIEDL	1169	243	5777	1002
SPAN			1593	256
OESTER	502	22	7380	447
BELGI	13	2	16834	881
TUERK	545	89	2922	624
TSCHE	38345	1595	126562	5097
SLOWAK	27264	1129	40711	1771
UNGARN	35188	1559	161633	7869
RUMAEN	714	42	6914	360
BULGAR	1634	81	3407	187
UKRAIN	189	8	209192	9806
RUSSLD			450207	20870
AEGYPT	202	17	5619	536
S AFR			974	102
USA	389	54	143402	7842
ARGENT	365	69	975621	41472
FALKL			139209	4954
CHINA	180	50	3448	763
AUSF	812*	192*	198752*	9566*
EU	369	113	195935	8965
FRANKR	118	31	31838	1518
NIEDL			60918	2585
DAENM	5	2	925	173
FINNL			1550	159
OESTER	230	75	3770	908
BELGI			96352	3545
NORWEG			352	124
SCHWZ	362	57	811	144
POLEN	56	11	793	174
1207 10 10				
PALMNUESSE PALMKERNE ZUR AUSSAAT				
EINF	*	*	2*	5*
EU			1	4
AUSF	*	*	*	4*
1207 10 90				
ANDERE PALMNUESSE PALMKERNE				
EINF	97*	19*	188*	81*
EU	97	19	138	27
AUSF	*	*	437*	37*
EU			437	37
1207 20 10				
BAUMWOLLSAMEN ZUR AUSSAAT				
EINF	*	*	2*	10*
EU			2	10
AUSF	*	*	*	*
1207 20 90				
ANDERE BAUMWOLLSAMEN				
EINF	201*	66*	2691*	387*
EU			1720	77
USA	201	66	971	310
AUSF	*	*	*	*
1207 30 10				
RIZINUSSAMEN ZUR AUSSAAT				
EINF	*	*	5*	28*
EU				1
AUSF	1*	13*	1*	24*
EU	1	13	1	24
1207 30 90				
ANDERE RIZINUSSAMEN				
EINF	380*	9*	149325*	12221*
INDIEN	380	9	149301	12219
AUSF	*	*	*	*
1207 40 10				
SESAMSAMEN ZUR AUSSAAT				
EINF	*	*	72*	26*
EU			2	5
AUSF	*	*	72*	15*
EU			4	1
1207 40 90				
ANDERE SESAMSAMEN				
EINF	8939*	1968*	136394*	27013*
AUS LG			645	142
EU	2837	587	21015	4304
FRANKR	14	3	833	178
NIEDL	1922	340	13325	2371
G BRIT	901	244	6452	1672
GRIECH			363	74
TUERK			684	179
AEGYPT	346	76	1690	377
SUDAN			17142	2994
BURKIN			2316	382
AETHIO			1276	204
USA			1970	406
MEXIKO	33	12	2660	559
GUATEM	624	175	6024	1567
EL SAL	181	52	952	222
NICARA	158	39	1065	216
VENEZU	180	46	715	190
INDIEN	4482	960	77262	15125
AUSF	563*	156*	27294*	6239*
EU	365	96	23011	5074
FRANKR	125	33	810	203
NIEDL			1172	190
G BRIT			5773	907
DAENM	121	25	828	195
GRIECH			8748	2145
OESTER	68	19	3805	871
BELGI	20	5	1608	480
NORWEG	9	3	289	90
SCHWZ	41	14	995	328
SLOWAK	54	13	501	115
UNGARN			728	163
1207 50 10				
SENFSAMEN ZUR AUSSAAT				
EINF	7436*	633*	103968*	8837*
AUS LG			3283	282

Wichtigste Ursprungs- und Bestimmungs-Laender	OKTOBER 1999		JAN./OKT. 1999	
	dt = 100kg	1000 DM	dt = 100kg	1000 DM
EU	150	18	3956	434
FRANKR			1313	146
OESTER	150	18	1567	167
POLEN			3810	286
TSCHE	810	52	31562	2398
UNGARN	5086	471	53619	4757
RUMAEN	1390	92	9177	627
KANADA			643	108
NEUSEE			1201	227
AUSF	5*	1*	29571*	4118*
EU	5	1	27722	3803
FRANKR			11381	1602
NIEDL			2342	406
DAENM			1037	199
OESTER			9332	1156
BELGI			2830	335
SCHWZ			399	95
UNGARN			609	104
1207 50 90				
ANDERE SENFSAMEN				
EINF	12309*	661*	230410*	14373*
AUS LG			24249	1616
EU	57	5	9915	745
NIEDL	55	4	9486	703
TSCHE	10401	460	91181	4594
UNGARN	901	46	19998	1183
KANADA	950	180	106538	7695
AUSF	3125*	245*	27489*	2262*
EU	1921	147	18447	1511
FRANKR	250	25	4389	390
NIEDL	768	50	2920	199
DAENM	240	18	6087	480
SCHWED	430	38	3561	309
1207 60 10				
SAFLORSAMEN ZUR AUSSAAT				
EINF	*	*	*	*
AUSF	*	*	*	*
1207 60 90				
ANDERE SAFLORSAMEN				
EINF	1892*	130*	14731*	1212*
EU	176	12	2439	219
TSCHE	1164	68	3119	190
CHINA	10	1	3088	228
AUSTRL	170	15	3238	330
AUSF	8*	1*	630*	66*
EU			404	36
1207 91 10				
MOHNSAMEN ZUR AUSSAAT				
EINF	*	*	4*	15*
AUSF	*	2*	*	12*
EU		2		12
1207 91 90				
ANDERE MOHNSAMEN				
EINF	9996*	1485*	78504*	13987*
LV	105	9	525	45
EU	1246	218	7758	1631
NIEDL	1109	182	4282	690
G BRIT			282	60
OESTER	87	20	2335	668
BELGI			503	115
TUERK	4231	589	42783	7683
POLEN			1320	258
TSCHE	3947	548	12643	1907
UNGARN	252	82	252	82
USA			740	128
AUSTRL	320	48	12779	2254
AUSF	538*	101*	10141*	2579*
EU	324	52	6794	1855
NIEDL			1589	321
DAENM			451	135
OESTER	208	31	4052	1239
POLEN			1046	207
1207 92 10				
SHEANUESSE (KARITENUESSE) ZUR AUSSAAT				
EINF	*	*	*	*
AUSF	*	*	*	*

Wichtigste Ursprungs- und Bestimmungs-Laender	OKTOBER 1999		JAN./OKT. 1999	
	dt = 100kg	1000 DM	dt = 100kg	1000 DM
1207 92 90				
ANDERE SHEANUESSE (KARITENUESSE)				
EINF	*	*	*	*
AUSF	*	*	*	*
1207 99 10				
ANDERE OELSAMEN USW ZUR AUSSAAT				
EINF	6008*	1413*	29094*	5869*
AUS LG			1039	118
EU			1425	583
FRANKR			874	483
UNGARN	6008	1413	25937	4974
NEUSEE			1216	237
AUSF	70*	20*	8211*	2070*
EU	70	20	7567	1905
FRANKR			796	172
NIEDL			4267	1127
ITAL	60	17	1122	280
OESTER			431	86
BELGI			520	97
1207 99 91				
HANFSAMEN				
EINF	499*	44*	8973*	818*
EU	290	22	6565	592
NIEDL	40	4	2103	188
CHINA	205	21	2154	188
AUSF	11*	6*	541*	165*
EU	11	6	95	51
USA			105	58
1207 99 99				
ANDERE OELSAMEN USW NICHT ZUR AUSSAAT				
EINF	2933*	1029*	46876*	16620*
AUS LG	52	11	6407	1493
EU	1163	318	10601	3299
NIEDL	579	47	5660	611
OESTER	557	254	4422	2535
POLEN	420	284	1304	622
UNGARN	105	56	8714	3674
UKRAIN			5327	1191
AETHIO			1224	171
USA			435	83
ARGENT			153	93
SYRIEN			278	60
INDIEN			1337	164
CHINA	1187	350	14965	4856
HONGK			165	52
AUSTRL			221	213
NEUSEE			1653	2002
AUSF	157*	86*	8902*	3047*
EU	102	49	8272	2722
FRANKR	10	6	539	169
ITAL			1999	610
SPAN	1	1	5197	1708
SCHWZ	47	29	180	135
ISRAEL			207	69
1208 10 00				
MEHL VON SOJABOHNEN				
EINF	7262*	485*	68393*	4338*
EU	7262	485	53714	3464
FRANKR	5	1	879	77
NIEDL	3886	187	30592	1292
OESTER	2546	233	13684	1298
BELGI	692	55	7850	741
USA			9259	596
KANADA			5000	173
AUSF	9723*	816*	50843*	4585*
EU	8329	668	38894	3205
FRANKR	690	66	4745	464
NIEDL	3787	255	16045	1087
ITAL	998	87	5624	507
SPAN	1650	143	4137	372
SCHWED	120	14	907	117
OESTER	561	47	4373	365
POLEN	120	11	1163	192
ISRAEL	270	24	2969	305
1208 90 00				
MEHL V OELSAMEN OELHALTIGEN FRUECHTEN				
EINF	2097*	360*	9431*	1445*
EU	795	75	6436	664
OESTER	761	71	5955	616
POLEN	1102	262	1894	678
AUSF	1689*	283*	2781*	617*
EU	1677	279	2592	564

Wichtigste Ursprungs- und Bestimmungs-Laender	OKTOBER 1999		JAN./OKT. 1999	
	dt = 100kg	1000 DM	dt = 100kg	1000 DM
FRANKR			911	284
NIEDL	1677	279	1681	280
1209 11 00				
SAMEN VON ZUCKERRUEBEN				
EINF	15505*	10452*	96214*	57849*
EV			957	301
LV			451	267
PV			525	440
EU	15505	10452	93402	56092
FRANKR	3847	3218	33155	22830
NIEDL			334	167
ITAL	10169	6727	47250	27554
G BRIT	881	153	3044	577
DAENM			8234	2341
GRIECH				181
SPAN			73	79
SCHWED			426	1823
OESTER	430	265	432	271
BELGI	178	69	454	269
TUERK			903	675
POLEN			26	117
TSCHE			65	258
UNGARN			964	289
CHILE			462	385
AUSF	569*	5988*	45582*	220083*
EV	50	63	2006	2312
LV			44	164
EU	451	5741	25606	153757
FRANKR			10995	73836
NIEDL			4196	20115
ITAL	56	314	4202	24308
G BRIT	382	5401	2053	10368
IRLAND			267	1199
DAENM			46	1687
GRIECH			1	517
SPAN			480	4382
SCHWED			1079	1974
FINNL			92	703
OESTER			21	338
BELGI			2138	14269
SCHWZ			570	6605
TUERK			472	8477
LETTLD			552	2369
LITAU			248	1182
POLEN			3333	12468
TSCHE			1799	9941
SLOWAK			247	1304
UNGARN			309	1354
RUMAEN			30	106
UKRAIN			1922	3053
W RUSS			1074	4489
MOLDAU			665	1057
RUSSLD			509	671
KASACH			16	246
USBEK			5	423
SLOWEN			45	248
KROAT			4	410
BR JUG			76	775
MAROKK	56	120	3288	4428
TUNES	50	56	50	56
AEGYPT			1180	1136
USA			32	199
CHILE			148	1034
LIBAN			479	737
SYRIEN			1240	1193
JORDAN			100	87
A EMIR	10	71	12	77
PAKIST			170	161
CHINA			1242	768
JAPAN			155	1257
1209 19 00				
SAMEN VON ANDEREN RUEBEN				
EINF	*	*	1019*	882*
EU			867	814
NIEDL			326	506
ITAL			409	163
AUSF	1*	1*	878*	1530*
EU	1	1	259	634
FRANKR			75	200
DAENM			30	133
BELGI			126	197
LITAU			30	77
W RUSS			111	341
SLOWEN			273	145
TUNES			12	57
1209 21 00				
SAMEN VON LUZERNE				
EINF	*	*	7730*	3463*
EU			6711	3084
FRANKR			4733	2257
NIEDL			395	179
ITAL			1583	648
USA			400	164
KANADA			460	152
AUSF	114*	53*	3900*	1965*
EU	12	6	1641	829
SPAN	11	5	480	206
OESTER			918	497
POLEN			205	105

Wichtigste Ursprungs- und Bestimmungs-Laender	OKTOBER 1999 dt = 100kg	OKTOBER 1999 1000 DM	JAN./OKT. 1999 dt = 100kg	JAN./OKT. 1999 1000 DM
TSCHE			120	58
RUMAEN			263	137
BULGAR	100	45	1200	595
B HERZ			100	50
1209 22 10				
SAMEN VON ROTKLEE				
EINF	*	*	7448*	3386*
AUS LG			1407	658
EU			3617	1729
FRANKR			3187	1529
OESTER			306	118
POLEN			1518	643
TSCHE			906	444
UNGARN			1048	434
KANADA			277	83
AUSF	65*	38*	2817*	1632*
EU	60	36	2327	1258
FRANKR	60	36	353	250
ITAL			182	70
DAENM			96	96
OESTER			1353	683
SCHWZ			177	110
UNGARN			109	110
1209 22 60				
SAMEN VON ANDEREM KLEE				
EINF	1548*	480*	17762*	5944*
AUS LG			260	75
EU	442	94	7669	2675
FRANKR	200	44	1081	493
NIEDL			251	157
ITAL	242	50	3826	814
G BRIT			200	90
DAENM			2266	1094
UNGARN			824	172
USA			448	145
KANADA			615	291
ISRAEL	532	134	3532	900
AUSTRL			915	238
NEUSEE	574	232	3509	1502
AUSF	238*	70*	9608*	3815*
EU	233	68	7802	2989
FRANKR			1887	753
NIEDL			264	110
ITAL			1318	191
G BRIT			679	278
IRLAND			395	241
OESTER			1963	920
BELGI			173	91
SCHWZ			633	212
POLEN			218	109
TSCHE			230	109
RUSSLD			215	165
SLOWEN			100	63
ARGENT			200	68
1209 23 11				
SAMEN VON WIESENSCHWINGEL				
EINF	101*	20*	4131*	912*
AUS LG			419	69
EU	101	20	2578	593
NIEDL	51	12	1376	321
DAENM	50	8	1190	269
KANADA			944	205
AUSF	73*	14*	7707*	1924*
EU	68	13	6881	1696
NIEDL			1601	341
DAENM			441	112
SCHWED			1369	346
FINNL			330	85
OESTER	68	13	1870	504
SLOWEN			300	84
1209 23 15				
SAMEN VON ROTSCHWINGEL				
EINF	2114*	534*	71437*	17569*
AUS LG			531	126
EU	2114	534	68259	16619
FRANKR	318	90	3347	999
NIEDL	427	154	12765	3913
G BRIT			746	186
DAENM	1369	280	50583	11295
GRIECH			653	189
USA			1636	602
KANADA			1515	344
AUSF	1044*	251*	17512*	5528*
EU	934	217	14249	4295
FRANKR	669	156	3348	974
NIEDL			1027	357
G BRIT			4147	1410
IRLAND			934	219
OESTER	30	9	3780	994
SCHWZ	6	4	916	382

Wichtigste Ursprungs- und Bestimmungs-Laender	OKTOBER 1999 dt = 100kg	OKTOBER 1999 1000 DM	JAN./OKT. 1999 dt = 100kg	JAN./OKT. 1999 1000 DM
POLEN	4	2	484	129
TSCHE			704	219
UNGARN			217	178
RUSSLD			159	68
SLOWEN			250	99
1209 23 80				
SAMEN VON ANDEREN SCHWINGEL				
EINF	217*	82*	3526*	1545*
AUS LG			100	49
EU	217	82	3090	1385
FRANKR			1044	506
NIEDL	15	6	581	270
DAENM	152	48	1263	539
KANADA			300	74
AUSF	180*	45*	3465*	1328*
EU	180	45	2990	1067
FRANKR			481	161
NIEDL			943	314
BELGI			482	150
SCHWZ			147	88
SLOWEN			100	60
1209 24 00				
SAMEN VON WIESENRISPENGRAS				
EINF	710*	287*	29797*	10789*
AUS LG			200	45
EU	710	287	25999	9250
FRANKR			3823	1393
NIEDL	142	84	8727	3387
DAENM	568	203	13389	4451
USA			3798	1539
AUSF	147*	80*	7617*	3211*
EU	86	55	5632	2344
FRANKR	21	8	267	93
NIEDL	15	22	1011	478
G BRIT			576	314
DAENM			442	204
SPAN			384	151
SCHWED	50	25	299	162
OESTER			2408	836
SCHWZ			583	282
POLEN	9	7	513	209
TSCHE			405	175
1209 25 10				
SAMEN V 1JAEHRIG U WELSCH WEIDELGRAS				
EINF	876*	162*	37013*	5365*
AUS LG			1892	181
EU	616	127	6883	1236
NIEDL	616	127	4242	774
DAENM			1774	286
BELGI			661	139
POLEN			1288	159
TSCHE	52	8	17200	2480
SLOWAK			458	73
UNGARN	208	27	7970	1082
RUMAEN			2786	261
KANADA			369	63
AUSF	8216*	931*	63854*	8240*
EU	6216	717	55210	7040
FRANKR	140	20	4522	667
NIEDL	862	116	14767	2115
ITAL	1514	176	14537	1666
G BRIT	30	4	2422	356
PORTUG	3320	371	10964	1176
SPAN	330	28	4282	453
FINNL			560	100
OESTER			2074	341
NORWEG			751	124
SCHWZ			1497	305
KANADA			1700	197
ARGENT	2000	214	3280	342
1209 25 90				
SAMEN VON DEUTSCHEM WEIDELGRAS				
EINF	5145*	597*	134597*	21715*
LV			5	12
EU	5145	597	133129	21381
FRANKR	1998	197	19074	3209
NIEDL	1906	217	39922	6998
G BRIT			3342	422
DAENM	1241	183	70157	10518
BELGI			634	234
USA			393	129
NEUSEE			594	109
AUSF	1770*	462*	59084*	14487*
EU	1465	400	50453	12194
FRANKR	514	119	16087	4113
NIEDL	1	1	4699	1219
ITAL	354	107	5662	1294
G BRIT	60	18	8254	1608
IRLAND			3487	683
DAENM	22	13	585	198

Wichtigste Ursprungs- und Bestimmungs-Laender	OKTOBER 1999 dt = 100kg	OKTOBER 1999 1000 DM	JAN./OKT. 1999 dt = 100kg	JAN./OKT. 1999 1000 DM
SPAN	20	2	2892	498
OESTER	351	115	7411	2241
SCHWZ	17	11	1519	626
TUERK	100	18	620	216
TSCHE	8	6	1582	349
UNGARN	150	18	1214	226
RUSSLD			438	125
SLOWEN			805	183
BR JUG			320	83
SKOREA			243	106
1209 26 00				
SAMEN VON WIESENLIESCHGRAS				
EINF	*	*	4132*	908*
AUS LG			473	80
EU			732	199
NIEDL			679	188
KANADA			2950	620
AUSF	191*	45*	2658*	682*
EU	186	42	2166	544
FRANKR	5	1	469	105
DAENM			290	78
OESTER			803	202
1209 29 10				
SAMEN VON WICKEN RISPENGRAS USW				
EINF	853*	94*	26658*	4078*
AUS LG			612	231
EU	635	82	20281	2753
FRANKR	388	71	8595	868
NIEDL	247	11	5362	789
DAENM			5268	1062
BELGI			436	78
USA			2163	966
AUSTRL	218	12	2596	186
AUSF	577*	130*	10099*	2589*
EU	555	118	9296	2273
FRANKR			1427	424
ITAL			241	63
G BRIT	150	75	1267	466
SPAN	99	14	696	175
FINNL	240	19	2120	237
OESTER			2272	612
1209 29 50				
SAMEN VON LUPINEN				
EINF	12747*	340*	423334*	10314*
EU	250	20	22773	584
NIEDL			21780	517
S AFR			4178	169
USA			8500	197
ARGENT			7394	256
AUSTRL	12497	320	379263	9044
AUSF	13*	2*	1435*	219*
EU	13	2	1410	192
1209 29 80				
SAMEN VON ANDEREN GRAESERN				
EINF	1128*	534*	21967*	6220*
AUS LG			2686	585
EU	206	112	6743	1900
FRANKR	29	24	1149	426
NIEDL	177	88	2036	659
ITAL			50	54
DAENM			2817	561
OESTER			403	110
POLEN			1312	300
UNGARN	188	72	6211	1693
RUMAEN			505	115
S AFR			495	111
USA	537	207	633	268
KANADA			1021	490
URUGU			380	112
AUSTRL	13	98	278	213
NEUSEE			2158	721
AUSF	353*	99*	20516*	7940*
EU	293	70	13317	5041
FRANKR			3938	1455
NIEDL	110	22	932	328
G BRIT	40	8	1278	573
DAENM			134	95
GRIECH			515	141
SPAN	105	30	2462	616
SCHWED			265	163
OESTER			2406	1132
BELGI			759	313
SCHWZ	1	1	1895	828
TUERK			669	179
LITAU			558	284
POLEN			469	135
UNGARN			279	96
RUSSLD			1541	620
SLOWEN			635	325
CHINA			240	90

Wichtigste Ursprungs- und Bestimmungs-Laender	OKTOBER 1999 dt = 100kg	OKTOBER 1999 1000 DM	JAN./OKT. 1999 dt = 100kg	JAN./OKT. 1999 1000 DM
1209 30 00				
SAMEN V KRAUTARTG BLUETENPFLANZEN				
	KG		KG	
EINF	39984*	2999*	234706*	22707*
PV	2	7	85	149
AUS LG			865	23
FRANKR	6067	151	25913	1695
NIEDL	8328	980	85244	7861
ITAL	67	25	3520	245
G BRIT	1134	41	7099	595
DAENM	7656	206	28619	953
PORTUG	8	422	53	1358
LUXEMB			381	139
SCHWZ	20	73	96	199
POLEN	3803	58	10149	210
UNGARN	1439	89	7061	288
TANSAN			11708	73
SIMBAB			2512	78
USA	11044	654	30693	4732
INDONE	8	53	45	234
CHINA			6709	484
AUSF	27437*	3603*	230335*	29296*
PV		71	92	1041
EU	7342	1709	91514	13815
FRANKR	4916	329	21290	2357
NIEDL	1083	813	19041	4869
ITAL	228	41	4818	750
G BRIT	405	175	11753	2872
DAENM	102	31	1145	254
SPAN	102	13	7214	331
SCHWED	352	83	1808	293
FINNL	13	18	1280	192
OESTER	115	31	17884	1065
BELGI	19	159	1211	611
NORWEG	20	2	443	93
SCHWZ	665	112	10624	838
POLEN	1043	460	3571	803
RUSSLD			1223	114
USA	16604	1093	96827	9520
KANADA	152	16	1827	464
JAPAN	831	100	10450	1683
AUSTRL	45	4	1158	287
1209 91 10				
SAMEN VON KOHLRABI				
	DT		DT	
EINF	16*	66*	46*	1628*
EU	16	66	44	1491
FRANKR				207
NIEDL		36	12	1228
SCHWZ			1	103
AUSF	*	24*	180*	397*
EU			178	268
1209 91 90				
SAMEN VON ANDEREN GEMUESEN				
EINF	4117*	2302*	59738*	62600*
LV				6
PV				8
AUS LG	145	41	1034	311
EU	522	1033	8861	43665
FRANKR	179	207	2258	7873
NIEDL	90	527	4472	32800
ITAL	223	210	1335	1575
G BRIT	2	47	104	437
DAENM	18	38	484	441
SPAN			48	118
OESTER	10	4	133	238
LUXEMB			14	139
SCHWZ			2	322
TUERK			410	103
POLEN	7	20	714	373
TSCHE			25	118
UNGARN	18	51	340	223
USA		14	3323	1866
TRINID			108	95
BRASIL			642	225
CHILE			83	214
CHINA	3568	1153	44727	14864
HONGK			173	55
AUSF	341*	1179*	5686*	28206*
EU	139	457	2865	15372
FRANKR	13	115	174	1387
NIEDL	87	133	1476	5436
ITAL	6	177	69	694
G BRIT	3	5	85	403
DAENM	3	1	37	1162
SPAN	1	1	11	139
SCHWED	3	11	41	857
FINNL	2	2	33	1198
OESTER	19	12	919	3857
NORWEG	1	8	30	871
SCHWZ	49	132	599	3268
ESTLD		1	19	195
LETTLD			37	144
LITAU	1	113	48	554
POLEN	34	248	560	2163
TSCHE	2	10	251	924
SLOWAK			7	272
UNGARN	2	15	130	1160
UKRAIN	112	170	280	494
W RUSS			141	703
RUSSLD			349	817
KROAT	1	22	10	288
BRASIL			133	122
IRAN			20	52
ISRAEL			14	253
1209 99 10				
FORSTSAMEN				
EINF	90*	84*	1115*	802*
EU	18	25	585	383
NIEDL	13	9	199	84
ITAL	5	12	357	204
SLOWEN	5	9	192	103
USA			10	127
AUSF	75*	101*	778*	2260*
EU	75	96	654	1805
NIEDL	15	25	284	863
DAENM			41	192
BELGI	55	52	166	380
USA		2	9	143
NKOREA			86	94
1209 99 91				
SAMEN VON ANDEREN BLUETENPFLANZEN				
	KG		KG	
EINF	5597*	251*	98971*	6499*
EU	5542	179	87374	5143
FRANKR	4797	98	10298	945
NIEDL	1690	74	62152	3582
DAENM	5	1	12993	320
BELGI			370	121
USA	24	49	1373	819
JAPAN	1	18	40	186
AUSF	1132*	62*	70624*	5092*
EU	1059	43	68761	4585
FRANKR			25410	1159
NIEDL	582	12	5644	1714
ITAL	42	5	532	478
G BRIT	111	3	11592	252
SPAN	99	10	11925	276
SCHWED	1	1	3702	118
OESTER	13	1	2704	250
BELGI			5248	135
SCHWZ	8	2	998	306
1209 99 99				
AND SAMEN FRUECHTE SPOREN ZUR AUSSAAT				
	DT		DT	
EINF	462*	139*	3332*	2339*
EU	91	49	1266	1627
NIEDL	91	44	523	422
OESTER			396	960
LUXEMB			2	55
COSTA	350	65	1596	216
TAIWAN			65	102
AUSF	19*	73*	112*	540*
EU		42	49	365
USA			17	57
1210 10 00				
HOPFEN NICHT GEMAHL NICHT ZERKLEINERT				
EINF	6122*	3915*	28428*	15705*
EV	1198	630	11269	4155
LV			1342	489
EU	677	540	5239	3523
FRANKR	677	540	2713	2081
G BRIT			499	266
PORTUG			560	201
OESTER			1246	854
BELGI			219	121
POLEN			1092	334
TSCHE	3684	2511	8603	6729
SLOWAK	488	202	488	202
BULGAR			299	52
SLOWEN	1273	662	12473	4752
AUSTRL			154	104
AUSF	1326*	1029*	32012*	27655*
EV	17	17	17	17
EU	551	288	2154	1227
G BRIT	294	183	893	532
IRLAND			75	75
SPAN	10	4	270	101
BELGI	50	30	403	327
TSCHE	180	144	2803	999
W RUSS			290	144
RUSSLD	248	150	4362	2359
KASACH			300	182
USA	319	406	21303	22280
VIETN			497	266
1210 20 10				
HOPFEN GEMAHLEN O ZERKLEINERT LUPULIN				
EINF	307*	197*	2070*	1515*
EV			130	76
TSCHE			233	247
USA			805	613
AUSTRL	307	197	1031	655
AUSF	3554*	3622*	41395*	53458*
EV	197	201	3778	5913
EU	1476	1707	8914	11154
FRANKR	5	10	443	900
NIEDL	8	8	1034	1019
ITAL	2	4	702	1239
G BRIT	150	246	752	812
DAENM	5	8	263	247
PORTUG			341	692
SPAN	108	98	294	261
SCHWED	48	84	692	1030
FINNL	296	424	613	865
OESTER	849	821	2235	2455
BELGI	5	4	1486	1578
NORWEG	100	88	782	826
SCHWZ			413	535
TUERK			937	933
LITAU			158	159
POLEN			418	384
TSCHE			505	499
UNGARN			370	337
RUMAEN	33	26	1910	1604
BULGAR			160	124
UKRAIN			759	664
W RUSS			117	98
RUSSLD	756	841	6445	7004
KASACH			125	165
KROAT			212	188
BR JUG			180	292
TUNES	8	11	388	539
KAMERU	108	82	299	218
R KONG			15	54
KENIA			399	715
UGANDA	108	103	634	568
MAURIT	30	30	136	164
SAMBIA			95	73
SIMBAB			390	414
USA			238	640
HONDUR			25	55
PANAMA	77	89	176	169
VENEZU	50	52	385	642
BRASIL	43	32	390	608
ARGENT			100	122
ZYPERN			75	90
ISRAEL			50	50
INDIEN	57	45	884	678
THAIL	17	16	1415	2412
VIETN	41	49	1269	1269
PHILIP	180	137	900	682
CHINA			264	281
JAPAN	4	6	8498	15256
TAIWAN	439	285	1053	884
1210 20 90				
ANDERER HOPFEN				
EINF	*	*	2484*	2245*
EV			1215	1439
LV			225	136
EU			291	135
G BRIT			291	135
POLEN			292	164
TSCHE			300	258
USA			355	230
NEUSEE			1215	1439
AUSF	2807*	1858*	63684*	48994*
EV	590	321	3339	2341
EU	429	279	13482	10184
FRANKR			1542	1078
NIEDL			169	156
ITAL	4	5	1271	872
G BRIT	20	11	3001	2144
IRLAND			1292	1372
DAENM			1669	1320
SPAN	210	120	1654	901
SCHWED	32	35	926	909
FINNL	32	19	260	163
OESTER			317	239
BELGI	117	77	1278	940
NORWEG	75	81	318	295
TUERK			187	123
ESTLD			142	103
LETTLD	27	20	253	181
LITAU			830	648
TSCHE			853	561
UNGARN			1983	942
RUMAEN			1219	619
BULGAR	15	11	582	307
UKRAIN			283	174
W RUSS			193	143
RUSSLD	929	527	10745	6460
ARMEN			95	75
KROAT	42	22	609	356
MAROKK			1108	618
ALGER	50	36	250	168
ELFBK			200	478
BENIN			50	120
KAMERU	30	72	132	208
AETHIO			360	227
DSBUTI	120	119	120	119
KENIA			110	56

Wichtigste Ursprungs- und Bestimmungs-Laender	OKTOBER 1999		JAN./OKT. 1999	
	dt = 100kg	1000 DM	dt = 100kg	1000 DM
TANSAN			453	366
MOSAMB			200	193
MADAG	90	53	250	157
S AFR	9	6	757	450
NAMIB	99	46	319	178
USA	1	5	5784	6765
KANADA	14	17	321	239
MEXIKO			400	452
KUBA			620	458
BRASIL			1062	895
PARAGU			100	111
ARGENT	92	92	92	92
INDIEN	103	21	607	283
THAIL			726	790
VIETN			720	366
CHINA			490	227
SKOREA	259	161	2250	1290
JAPAN	11	24	10501	10142
HONGK	219	133	2614	1418
AUSTRL	136	94	158	113
1211 10 00				
SUESSHOLZWURZELN				
EINF	613*	94*	5244*	1488*
AUS LG	8	4	963	438
EU			270	136
ITAL			210	109
ASERB	402	60	2002	301
CHINA	8	4	1833	820
AUSF	278*	213*	2901*	2003*
EU	217	179	1857	1446
FRANKR	105	110	975	971
USA	1	1	353	177
1211 20 00				
GINSENGWURZELN				
EINF	82*	198*	2366*	5865*
EU	10	53	125	298
FRANKR	10	53	122	283
CHINA	72	145	1924	4610
SKOREA			10	210
JAPAN			100	317
HONGK			207	429
AUSF	15*	87*	423*	1711*
EU	15	83	223	964
FRANKR			103	395
OESTER	6	19	39	129
BELGI	9	59	38	243
SCHWZ			15	110
USA			116	354
BRASIL			25	75
1211 90 10				
PYRETHRUM				
EINF	50*	53*	52*	57*
EU			2	4
KROAT	50	53	50	53
AUSF	*	*	*	*
1211 90 30				
TONKABOHNEN				
EINF	46*	59*	83*	101*
AUS LG	46	59	54	70
VENEZU	46	59	46	59
AUSF	2*	3*	31*	48*
EU	2	3	13	18
1211 90 70				
DOST (ZWEIGE STENGEL UND BLAETTER)				
EINF	1858*	624*	9156*	3703*
LV			18	11
AUS LG			102	49
EU	106	35	448	161
TUERK	1058	413	6345	2631
CHILE	130	89	1042	597
CHINA	564	87	1194	170
AUSF	363*	201*	2652*	1556*
EU	238	138	1848	1117
NIEDL	1	6	46	92
OESTER	50	25	1070	548
1211 90 75				
SALBEI (BLAETTER UND BLUETEN)				
EINF	277*	84*	2565*	1124*
EU	1	1	100	36
ALBAN	241	61	1764	828
AUSF	90*	56*	1014*	658*
EU	14	22	306	233
1211 90 95				
AND PFLANZEN UND -TEILE SAMEN USW				
EINF	32484*	14109*	323287*	142139*
LV			511	617
AUS LG	152	53	4732	2249
FRANKR	2124	1261	12419	7605
NIEDL	424	258	3104	4100
ITAL	132	36	2118	641
G BRIT	130	135	220	515
SCHWED	48	37	98	96
FINNL			30	61
OESTER	174	171	604	569
BELGI	38	22	217	120
SCHWZ	73	222	932	1506
TUERK	1214	484	6065	3354
POLEN	5512	2235	42109	13596
TSCHE	215	134	3984	1331
UNGARN	1668	510	15938	4870
RUMAEN	792	180	4791	1335
BULGAR	4042	1234	38560	12017
ALBAN	747	306	11337	3890
UKRAIN	100	35	628	206
RUSSLD			296	161
SLOWEN	9	34	317	704
KROAT	1107	365	5673	1652
BR JUG	814	239	3732	952
MAZED			1646	554
MAROKK	281	87	5367	1489
AEGYPT	1673	567	18497	7172
SUDAN			13413	2655
BURKIN			552	273
GHANA	11	53	12	58
KAMERU			2447	684
DR KON			3000	548
TANSAN	45	24	501	119
S AFR	356	170	6224	1913
NAMIB	233	196	983	788
USA	3460	2015	20094	13833
MEXIKO	187	61	1768	579
GUATEM	20	6	2305	641
COSTA			19	138
HAITI			338	130
BAHAMA			52	188
ECUAD			1015	218
PERU	5	27	310	418
BRASIL	31	33	7131	5483
CHILE	1469	808	16036	9551
ARGENT	1622	648	12107	4531
IRAN	37	36	719	519
ISRAEL	197	277	2947	4677
PAKIST	72	27	683	235
INDIEN	996	227	28359	5812
THAIL	540	241	3082	1536
LAOS	135	71	136	72
VIETN	31	23	457	363
INDONE	182	53	1346	382
CHINA	1176	340	5457	2033
HONGK		1	141	163
AUSTRL		3	8498	6581
NEUSEE	20	9	181	275
FIDSCH			1713	4201
VANUA			155	418
TONGA			20	76
SAMOA			288	700
AUSF	10583*	8929*	120994*	90368*
PV			377	178
EU	5902	4810	49167	41473
FRANKR	669	416	7258	5230
NIEDL	642	610	3528	3776
ITAL	414	753	7156	8731
G BRIT	1051	762	8989	6465
IRLAND	19	26	2750	1718
DAENM	487	375	1475	1227
GRIECH	21	19	175	182
PORTUG	49	57	452	490
SPAN	734	539	8052	5809
SCHWED	146	151	827	1119
FINNL	64	34	263	267
OESTER	1356	879	6285	4777
BELGI	247	175	1940	1606
NORWEG	55	61	287	402
SCHWZ	1324	1613	18902	17192
TUERK	45	46	453	392
POLEN	461	148	4972	1901
TSCHE	487	231	3070	2491
UNGARN	219	114	1797	1213
UKRAIN	16	50	387	204
RUSSLD	3	8	1474	618
SLOWEN	64	46	1079	757
KROAT	66	34	770	466
S AFR	81	97	788	776
USA	416	266	6132	5508
KANADA	135	223	2180	1924
MEXIKO	27	18	15657	3336
PANAMA			56	57
DOM RP	33	28	281	190
KOLUMB	4	5	159	166
VENEZU	190	164	369	266
BRASIL	295	133	1611	1034
CHILE	9	8	597	359
ARGENT	213	169	2120	1300
ISRAEL	75	103	568	679
A EMIR			91	65
INDIEN	5	19	647	354
INDONE	4	3	833	795
SKOREA	11	10	341	424
JAPAN	118	180	1867	1497
TAIWAN	2	3	233	450
AUSTRL	48	90	1151	2037
1212 10 10				
JOHANNISBROT				
EINF	694*	51*	9427*	564*
EU	520	45	8242	512
SPAN	520	45	7350	561
AUSF	5*	5*	77*	32*
EU			33	6
1212 10 91				
JOHANNISBROTKERNE NICHT GEMAHLEN USW				
EINF	*	*	*	*
AUSF	*	*	*	*
1212 10 99				
ANDERE JOHANNISBROTKERNE				
EINF	2*	2*	872*	734*
EU	2	2	247	280
ITAL			148	228
MAROKK			625	454
AUSF	6*	4*	444*	307*
EU	1	1	97	134
DAENM			70	93
USA			340	162
1212 20 00				
ALGEN UND TANGE				
EINF	1153*	254*	11574*	3225*
EU	1087	53	9439	764
FRANKR	1068	40	8990	501
USA	2	21	144	585
CHINA	10	13	180	256
JAPAN	18	122	211	1016
AUSF	58*	107*	1011*	1050*
EU	22	45	454	454
SCHWZ	3	3	43	128
AEGYPT			200	94
1212 30 00				
APRIKOSEN- PFIRSICH- PFLAUMENSTEINE				
EINF	5751*	1601*	58267*	18135*
AUS LG	1194	349	5412	1623
EU	1011	333	2164	885
G BRIT	228	121	869	463
GRIECH	535	139	535	139
SPAN	240	66	320	97
OESTER			345	127
TUERK	3036	794	16125	4527
S AFR			798	242
SYRIEN	317	81	2785	789
IRAN	1053	284	10004	2772
PAKIST	164	47	887	265
CHINA	170	62	25496	8620
AUSF	1019*	328*	14217*	5230*
EU	1019	328	13971	5158
NIEDL	162	28	729	167
ITAL			640	159
DAENM	699	263	12437	4790
TUERK			201	55
1212 91 20				
ZUCKERRUEBEN GETROCKNET GEMAHLEN				
EINF	*	*	11*	2*
EU			11	2
AUSF	*	*	*	*
1212 91 80				
ANDERE ZUCKERRUEBEN				
EINF	228*	7*	1117*	35*
EU	228	7	1117	35
AUSF	*	*	607*	16*
EU			579	7
1212 92 00				
ZUCKERROHR				
EINF	13*	5*	29*	22*
EU	1	2	6	14
AUSF	1*	2*	6*	14*

Wichtigste Ursprungs- und Bestimmungs-Laender	OKTOBER 1999		JAN./OKT. 1999	
	dt = 100kg	1000 DM	dt = 100kg	1000 DM
EU	1	2	6	14
1212 99 10				
ZICHORIENWURZELN				
EINF	500*	61*	4476*	441*
EU			60	7
POLEN			1166	114
UNGARN	230	34	2805	268
AUSF	*	1*	1408*	164*
EU			6	2
SCHWZ			1402	160
1212 99 90				
AND WAREN PFLANZL URSPRUNGS F ERNAEHR				
EINF	10980*	3165*	131917*	36354*
AUS LG			514	131
EU	937	291	3666	1512
NIEDL	19	20	363	180
SPAN	744	237	2744	1097
OESTER			315	162
TUERK			2304	310
UNGARN	33	10	710	369
AEGYPT	130	32	896	221
SUDAN	7399	1847	97684	24510
BURKIN			244	96
SENEG	104	26	4197	1106
NIGERI	290	79	455	120
TANSAN			261	144
S AFR	266	91	3421	1097
BRASIL	10	16	267	217
CHILE	1	1	646	322
THAIL	1162	486	8279	3502
VIETN	82	44	1629	556
CHINA	300	154	3589	1235
AUSF	1404*	633*	15859*	7042*
EU	450	247	4174	2506
NIEDL	52	22	1118	501
ITAL	11	31	246	561
G BRIT	243	114	707	356
OESTER	112	56	1736	861
POLEN	349	93	6550	2150
RUSSLD	139	49	874	319
SLOWEN	3	1	547	235
BR JUG	69	28	355	141
USA	166	103	1502	758
1213 00 00				
STROH SPREU VON GETREIDE				
EINF	1043*	75*	57564*	1488*
EU	770	45	52678	1153
FRANKR			23927	197
NIEDL	553	35	17615	576
SPAN			8643	268
AUSF	142721*	2044*	1099583*	15551*
EU	85785	841	596574	6361
NIEDL	69715	604	433863	4084
ITAL	3624	52	53214	756
OESTER	9732	152	87184	1323
SCHWZ	56148	1180	482399	8872
RUSSLD			13614	194
1214 10 00				
MEHL UND PELLETS VON LUZERNE				
EINF	72672*	1058*	795078*	10992*
EU	72463	1054	779458	10716
FRANKR	64239	925	654203	8880
NIEDL	6964	109	94220	1404
DAENM	1260	20	29480	382
TSCHE	209	4	12969	222
AUSF	2098*	78*	12711*	358*
EU	1937	53	11546	255
OESTER	1933	50	9047	202
1214 90 10				
KOHL- RUNKELRUEBEN USW Z FUTTERZWECK				
EINF	11*	1*	48480*	819*
EU	11	1	48480	819
G BRIT			5454	179
OESTER			38813	512
AUSF	2165*	33*	10056*	198*
EU	2165	33	10029	197
1214 90 91				
PELLETS ZU FUTTERZWECKEN				
EINF	21711*	318*	331404*	4311*
EU	20719	297	321269	4113
NIEDL	1635	39	5075	143
DAENM	19082	257	316148	3956
AUSF	*	*	2978*	63*
EU			2530	45
1214 90 99				
ANDERES PFLANZLICHES FUTTER				
EINF	15874*	669*	147374*	6822*
EU	4976	255	87068	4093
FRANKR	240	23	37724	1038
NIEDL	1981	173	33931	2508
ITAL			298	121
DAENM			6051	169
OESTER	2755	59	8646	188
SCHWZ	972	84	13876	1288
TSCHE	5357	213	28486	847
CHINA			121	55
AUSTRL	3987	86	13601	338
AUSF	17627*	484*	177580*	4359*
EU	9561	263	99778	2398
NIEDL	1430	52	16708	278
ITAL	4946	89	45358	924
OESTER	3071	105	35299	1012
SCHWZ	7331	161	73677	1752
KAPITEL 13				
SCHELLACK; GUMMEN, HARZE UND ANDERE PFLANZENSAEFTE UND PFLANZENAUSZUEGE				
1301 10 00				
SCHELLACK				
EINF	580*	295*	9235*	5038*
EU			36	46
USA	1	2	208	89
INDIEN	579	293	7410	3948
THAIL			462	372
INDONE			840	321
JAPAN			143	181
AUSF	1078*	1223*	7703*	7856*
EU	657	799	4231	4218
FRANKR	54	96	291	445
NIEDL	57	92	1106	727
ITAL	165	182	959	936
G BRIT	67	62	524	514
SPAN	206	272	666	692
OESTER	68	58	400	270
SCHWZ	60	56	578	438
TSCHE		1	162	236
S AFR			52	99
USA	102	128	790	1154
MEXIKO	130	147	347	429
BRASIL	25	18	239	193
AUSTRL			60	101
1301 20 00				
GUMMI ARABICUM				
EINF	1045*	358*	39258*	9321*
LV			11	4
AUS LG	9	12	199	50
EU	405	187	5848	2916
FRANKR	284	142	4774	2558
G BRIT	1	1	405	166
SUDAN	630	168	18017	3766
TSCHAD			6312	979
NIGERI			6077	972
ZENTAF			1920	381
AETHIO			940	157
AUSF	1432*	730*	16605*	7732*
LV			11	19
EU	324	235	4842	2275
FRANKR	90	60	972	394
NIEDL	175	142	477	345
ITAL			818	249
G BRIT	14	6	495	226
DAENM			206	108
PORTUG			156	69
SPAN	35	11	473	196
OESTER	3	9	487	334
BELGI	1	1	380	203
ISLAND	50	15	458	146
NORWEG			1243	471
SCHWZ	68	33	652	319
RUSSLD	16	10	168	113
USA	2	3	531	233
MEXIKO	345	132	1209	610
KOLUMB	18	5	318	134
CHILE	20	8	362	180
ARGENT	50	25	520	248
IRAN	1	2	338	314
INDIEN			842	291
CHINA	10	6	125	60
SKOREA	70	19	353	110
JAPAN			897	362
TAIWAN			240	92
AUSTRL	205	90	830	352
1301 90 10				
MASTIX VON CHIOS				
EINF	*	*	*	*
AUSF	*	1*	*	8*
EU		1		7
1301 90 90				
NATUERLICHE GUMMEN HARZE BALSAME				
EINF	3176*	744*	35979*	9685*
LV			331	297
AUS LG	42	44	912	844
EU	95	34	2043	1177
FRANKR	87	27	1256	752
NIEDL	8	7	543	285
SCHWZ			170	92
TUERK			17	69
SUDAN	340	77	2665	664
AETHIO	360	119	2422	757
SOMALI	20	9	376	197
KENIA			229	77
KANADA	7	54	7	56
HONDUR			26	72
EL SAL	31	74	113	285
BRASIL			328	285
IRAN	12	29	1334	1225
JEMEN	10	6	202	99
INDIEN			847	645
LAOS			20	54
VIETN			247	122
INDONE	2101	164	22772	2292
SINGAP	50	31	684	341
JAPAN			218	179
AUSF	2682*	5459*	11143*	12014*
LV			216	378
EU	2308	5183	5634	7636
FRANKR	2057	5032	2725	5526
NIEDL	61	28	579	283
ITAL	11	18	907	459
G BRIT	100	35	537	348
DAENM	7	24	161	283
SPAN	4	5	175	159
OESTER	49	28	382	355
SCHWZ	15	59	100	222
BULGAR			98	54
SLOWEN			33	124
TUNES	141	60	334	129
S AFR			163	205
USA	51	18	568	837
MEXIKO	110	59	773	394
GUATEM			689	370
KOLUMB	1	2	387	156
VENEZU	1	4	329	222
IRAN			20	63
AUSTRL	1	1	37	106
1302 11 00				
OPIUM				
EINF	*	*	199*	190*
EU			189	15
INDIEN			10	175
AUSF	*	3*	16*	304*
EU		3	10	12
BRASIL			3	121
1302 12 00				
SUESSHOLZWURZEL-AUSZUG				
EINF	1765*	1306*	23871*	18531*
AUS LG			1511	720
EU	355	412	2541	2521
FRANKR	335	399	2061	2181
OESTER			60	55
SCHWZ	1	5	651	1932
USA	962	676	8754	7405
IRAN	293	121	9326	4470
ISRAEL			1610	1675
CHINA	114	65	927	477
AUSF	327*	267*	3038*	2132*
EU	113	56	1513	757
FINNL			133	72
BELGI	1	1	175	102
POLEN	45	53	488	546
BULGAR			150	94
BRASIL	125	117	260	243
1302 13 00				
HOPFEN-AUSZUG				
EINF	9*	39*	1524*	4389*
EV			260	729
AUS LG	3	8	7	19
EU			201	143
SCHWZ	6	31	36	188
POLEN			10	289

Wichtigste Ursprungs- und Bestimmungs-Laender	OKTOBER 1999 dt = 100kg	OKTOBER 1999 1000 DM	JAN./OKT. 1999 dt = 100kg	JAN./OKT. 1999 1000 DM
USA	3	8	1190	3574
AUSTRL			78	149
AUSF	926*	2603*	16516*	55835*
EV	280	774	3354	12962
EU	186	612	6008	20068
FRANKR			1252	4999
NIEDL			1088	3540
ITAL	2	7	741	2098
G BRIT	2	8	209	508
IRLAND			199	794
DAENM		2	421	1839
GRIECH			61	176
PORTUG	1	2	66	166
SPAN	100	236	953	2084
SCHWED	7	37	181	829
FINNL	54	240	141	661
OESTER	1	7	448	1649
BELGI	19	73	175	626
LUXEMB			73	99
NORWEG			40	150
SCHWZ	1	4	119	637
TUERK			89	296
ESTLD			28	134
LITAU			78	277
POLEN	20	67	674	2335
TSCHE	84	196	729	1960
SLOWAK	14	35	290	725
UNGARN	27	49	206	727
RUMAEN	32	67	483	1613
UKRAIN			150	576
RUSSLD	201	777	1010	3941
GEORG			45	184
KASACH			53	220
SLOWEN	1	1	121	268
KROAT	39	133	109	309
B HERZ			20	60
BR JUG	37	98	230	664
BURKIN			55	361
ELFBK			75	542
GHANA			65	186
BENIN			30	187
NIGERI			284	651
KAMERU	9	34	241	1289
DR KON			88	302
RUANDA			133	382
BURUND			173	606
ANGOLA	10	16	30	115
AETHIO			165	314
ERITRE	75	101	75	101
KENIA			70	296
TANSAN			60	144
MAURIT	10	49	63	239
SIMBAB			103	234
S AFR			679	2900
NAMIB	21	47	193	374
USA			23	81
VENEZU		1	204	1183
ECUAD			19	79
PERU			278	1238
BRASIL	27	89	1235	4824
INDIEN	40	60	343	617
THAIL			152	375
LAOS			60	174
VIETN	1	2	365	611
MALAYS			22	82
SKOREA			170	650
JAPAN			51	307
HONGK	1	4	68	144
1302 14 00				
AUSZUG V PYRETHRUM ROTENONHALT WURZEL				
EINF	4*	127*	142*	1636*
EU			46	144
FRANKR			42	113
KENIA	4	127	31	865
USA			45	573
AUSTRL			17	228
AUSF	12*	247*	157*	1382*
EU			1	29
SCHWZ	12	247	129	1185
USA			26	151
1302 19 05				
VANILLE-OLEORESIN-AUSZUG				
EINF	2*	34*	8*	69*
AUSF	6*	9*	35*	66*
EU				2
1302 19 10				
QUASSIAHOLZ-AUSZUG ALOE MANNA				
EINF	183*	209*	2255*	3268*
EU	3	2	193	502
ITAL			148	419
SCHWZ	3	6	49	150
S AFR	68	33	366	325
USA	17	32	1010	1668
MEXIKO	50	33	410	265
BRASIL	30	96	86	242
AUSF	58*	156*	757*	1792*
EU	37	103	293	648
G BRIT	19	53	41	137
SCHWZ	4	10	60	211
POLEN	5	9	97	122
RUSSLD			26	138
1302 19 30				
ZUSGES PFLANZENAUSZUEGE F LEBENSMITT				
EINF	51*	169*	2061*	3221*
AUS LG			1	4
EU	29	86	1072	2111
ITAL			251	257
G BRIT	10	18	725	1339
SPAN	17	59	77	445
SCHWZ	5	14	113	219
USA			97	314
BRASIL	16	64	58	246
AUSF	42*	228*	4759*	4653*
EU		2	3471	2885
FRANKR		1	2281	728
NIEDL			311	266
DAENM			165	1054
BELGI			625	703
SCHWZ	31	182	130	739
BRASIL			14	50
ISRAEL			891	242
1302 19 91				
AND PFLANZENSAEFTE USW ZU MEDIZ ZWECK				
EINF	710*	6789*	12124*	96311*
EU	513	5688	9806	77095
FRANKR			31	273
NIEDL	69	80	1160	1240
ITAL	66	181	915	6153
IRLAND	33	4238	906	60198
PORTUG	20	68	120	551
SPAN	325	1121	4395	7732
SCHWED			6	51
OESTER			2120	638
BELGI			139	186
SCHWZ	100	894	1497	12804
POLEN	43	120	206	709
SLOWAK			163	207
RUMAEN	53	57	236	301
SLOWEN			1	807
USA	1	30	121	3640
ISRAEL			5	238
CHINA			13	130
SKOREA			10	218
AUSF	591*	7465*	6982*	81463*
LV			37	519
PV			56	507
EU	252	1360	2024	14413
FRANKR	124	400	695	4513
NIEDL	14	147	175	1806
ITAL	1	8	92	290
G BRIT	15	70	70	422
DAENM	14	167	119	1000
PORTUG		3	20	1292
SPAN	3	11	122	1071
SCHWED	22	84	270	1267
OESTER	49	406	352	2161
BELGI	8	57	63	406
SCHWZ	83	908	1245	9672
TUERK	6	1343	203	7018
POLEN	2	147	97	852
UNGARN	7	74	107	1008
RUSSLD	8	12	57	305
SLOWEN			43	289
AEGYPT	1	229	15	866
USA	141	1883	1969	25401
KANADA			15	167
MEXIKO			26	1266
NICARA	1	10	7	90
DOM RP	1	163	5	521
KOLUMB		49	16	1488
VENEZU	1	92	36	703
BRASIL	2	475	57	6884
CHILE			8	530
ISRAEL			281	2973
PAKIST			23	84
THAIL	21	96	102	443
INDONE	2	21	33	401
SKOREA	41	390	195	2587
JAPAN			189	1759
TAIWAN			7	176
HONGK			24	237
AUSTRL	7	70	50	550
1302 19 99				
AND PFLANZENSAEFTE USW ZU AND ZWECKEN				
EINF	816*	2275*	8077*	21547*
AUS LG			54	245
EU	332	569	4565	8278
FRANKR	64	316	919	2974
NIEDL	36	20	696	485
G BRIT		1	85	222
SPAN	8	88	605	2953
OESTER	221	134	2218	1515
SCHWZ	119	629	958	4003
TSCHE	162	201	296	370
UNGARN			22	77
SLOWEN	3	50	28	305
USA	17	96	531	2422
KANADA	14	139	121	634
BRASIL	34	146	189	781
INDIEN	129	425	984	4003
CHINA	1	4	51	279
JAPAN		3	2	94
AUSF	684*	2322*	9112*	21872*
EU	259	779	4815	8804
FRANKR	25	51	585	874
NIEDL	27	53	804	1048
ITAL	53	149	1045	2148
G BRIT	16	47	497	725
DAENM	1	1	112	231
GRIECH	25	49	153	276
SPAN	2	4	408	646
SCHWED	61	320	242	1168
OESTER	22	56	547	928
BELGI	25	46	341	585
NORWEG			46	108
SCHWZ	86	271	1041	3701
POLEN	14	24	186	282
TSCHE			117	284
BULGAR	39	56	53	86
RUSSLD		1	48	81
SLOWEN	1	3	130	350
USA	74	644	693	3915
SINGAP	31	66	273	546
SKOREA	4	18	53	340
JAPAN	16	63	362	577
TAIWAN	3	39	96	338
1302 20 10				
PEKTINSTOFFE PEKTINATE PEKTATE TROCK				
EINF	2294*	5133*	24169*	43759*
EV	315	542	1834	3128
PV	144	227	1116	1440
EU	1617	3960	17394	31643
FRANKR	193	334	6075	9380
NIEDL	1	2	84	124
ITAL			596	1135
DAENM	1422	3620	10638	20989
SCHWZ	342	607	4317	8199
TSCHE	20	24	489	603
UNGARN			100	122
BRASIL	315	542	1862	3178
AUSF	6695*	11086*	55486*	100848*
EV	53	142	333	662
PV	144	187	765	993
1302 20 90				
ANDERE PEKTINSTOFFE PEKTINATE PEKTATE				
EINF	22*	70*	81*	177*
EU	22	70	60	176
G BRIT	21	62	21	62
AUSF	2440*	186*	25414*	2060*
EU	2440	186	25327	1911
NIEDL	16	32	220	261
G BRIT	2424	154	24981	1517
GRIECH			40	86
1302 31 00				
AGAR-AGAR				
EINF	334*	710*	3986*	10037*
EU	41	96	551	2058
FRANKR	41	95	464	1856
DAENM			40	65
SPAN		1	25	71
MAROKK	221	467	2609	6021
CHILE			52	134
SKOREA			50	157
TAIWAN			193	518
NEUSEE			20	84
AUSF	393*	1008*	2989*	7905*
EU	66	186	710	1882
FRANKR	10	25	58	169
NIEDL	15	45	92	361
IRLAND			35	98
DAENM	1	2	110	139
SPAN	7	13	67	131
SCHWED	9	24	97	325
OESTER	10	38	123	343
SCHWZ		2	64	210
POLEN	70	125	367	784
TSCHE	22	61	130	311
UNGARN		3	48	155
UKRAIN	100	246	309	672
RUSSLD	50	118	475	1499
KASACH	30	97	115	337
BR JUG			130	418
USA	20	49	73	258
KANADA		2	57	152
THAIL		3	45	131
1302 32 10				
SCHLEIME AUS JOHANNISBROT OD -KERNEN				
EINF	954*	969*	14913*	15863*
EU	509	592	10819	11949
FRANKR	220	294	3719	4824
NIEDL	152	152	938	833
ITAL	30	31	2595	2918

Wichtigste Ursprungs- und Bestimmungs-Laender	OKTOBER 1999		JAN./OKT. 1999	
	dt = 100kg	1000 DM	dt = 100kg	1000 DM
DAENM	2	8	757	1055
GRIECH	75	84	275	294
PORTUG			31	83
SPAN	20	23	2507	1942
SCHWZ	245	175	1680	1507
MAROKK	200	202	2391	2367
AUSF	318*	436*	2988*	3652*
EU	200	258	1644	1944
NIEDL	90	101	256	331
ITAL	43	35	588	573
DAENM			150	171
SPAN			217	201
OESTER	66	121	233	444
POLEN			305	247
RUMAEN			121	105
RUSSLD	2	3	129	197
URUGU	40	61	271	414

1302 32 90

SCHLEIME VERDICKSTOFFE AUS GUARSAMEN

EINF	16777*	5909*	136816*	52605*
AUS LG	210	61	3206	1242
EU	2440	1296	9965	7582
FRANKR	84	278	1015	2810
NIEDL	2349	1008	5634	3295
ITAL	5	6	737	325
G BRIT	2	4	2030	866
SPAN			291	212
SCHWZ	299	219	3531	2251
SUDAN			800	240
S AFR			287	98
USA	66	90	1101	1790
BRASIL	19	121	19	121
PAKIST	2719	793	29804	9854
INDIEN	11234	3390	91305	30664
AUSF	2870*	1567*	39355*	19718*
EU	924	398	21050	9838
FRANKR	289	131	2753	1280
NIEDL	215	83	2654	1246
ITAL	294	121	2805	1590
G BRIT	4	6	1587	824
IRLAND			200	157
DAENM	16	8	3471	1608
SPAN	1	1	1728	754
OESTER	62	36	4160	1559
BELGI	23	12	1368	652
NORWEG	61	25	396	181
LIECHT	23	9	344	132
SCHWZ	22	9	713	346
TUERK	52	21	645	362
LETTLD	77	66	81	73
POLEN	194	81	1013	427
TSCHE	91	50	632	300
UNGARN	1	1	849	384
RUMAEN			285	189
UKRAIN	10	4	106	135
W RUSS			515	214
RUSSLD	245	134	2074	1218
GHANA	70	64	123	112
NIGERI	320	306	1790	1452
S AFR			221	80
USA	170	90	563	309
MEXIKO	130	46	703	240
BRASIL	200	70	1460	602
CHILE	30	14	565	249
ARGENT	50	36	352	176
ISRAEL	30	14	521	213
SAUDIA			291	146
VIETN			272	134
INDONE	1	2	341	174
CHINA			1830	886
JAPAN	5	21	195	189
HONGK	100	52	171	89

1302 39 00

AND PFLANZENSCHLEIME VERDICKUNGSTOFFE

EINF	7387*	4170*	80361*	55165*
AUS LG	10	7	56	38
EU	1832	2281	32777	40457
FRANKR	508	775	9423	12717
NIEDL	1	4	539	413
ITAL			7595	8082
IRLAND	101	143	402	575
DAENM	827	1095	10171	14527
SPAN	148	175	2845	3440
BELGI	247	89	1732	623
ISLAND			1637	188
SCHWZ	158	281	1646	1188
MAROKK	198	47	1576	358
USA	27	84	76	239
PAKIST			1200	361
INDIEN	4000	579	30687	4188
INDONE	1	1	831	675
PHILIP	1171	889	9003	6644
CHINA		8	467	607
SKOREA			50	79
AUSTRL			200	107
AUSF	3043*	2333*	29686*	21675*
EU	1082	1045	10308	9230
FRANKR	251	199	2603	1668
NIEDL	276	246	1929	1686
ITAL	177	166	1144	1014
G BRIT	10	5	1103	945
DAENM	130	96	1256	1121
OESTER	130	170	1356	1678
BELGI	63	96	479	690
LIECHT	405	253	2776	1633
SCHWZ	1	1	656	295
TUERK	50	15	526	236
LETTLD			106	92
POLEN	120	148	1674	2383
TSCHE	127	132	1428	1206
SLOWAK	3	4	307	192
UNGARN	22	25	511	676
MOLDAU	50	53	199	191
RUSSLD	250	235	1577	1393
S AFR			119	159
USA			123	156
BRASIL	20	24	87	138
ARGENT	15	51	23	78
THAIL	124	40	765	266
INDONE	550	154	6797	1953
AUSTRL			486	257

KAPITEL 14

FLECHTSTOFFE UND ANDERE WAREN PFLANZLICHEN URSPRUNGS, ANDERWEIT WEDER GENANNT NOCH INBEGRIFFEN

1401 10 00

BAMBUS

EINF	1634*	154*	38756*	4376*
EU	15	3	1049	341
NIEDL	15	3	606	146
BELGI			116	154
TUERK	760	51	1521	122
MADAG			208	73
INDIEN	22	12	457	184
THAIL	315	28	4039	307
CHINA	141	18	27479	3056
TAIWAN	364	36	1728	222
AUSF	580*	120*	5350*	1082*
EU	504	96	4579	776
NIEDL	292	51	1243	213
OESTER	55	24	1466	271

1401 20 00

PEDDIG UND STUHLROHR

EINF	886*	528*	4601*	3177*
EU			34	28
INDONE	499	275	1446	894
MALAYS			407	235
SINGAP	104	47	1018	651
PHILIP	74	62	74	62
CHINA	209	143	1612	1300
AUSF	24*	39*	548*	755*
EU	2	3	87	92

1401 90 00

ANDERE PFLANZLICHE FLECHTSTOFFE

EINF	15847*	1115*	209602*	14390*
PV			5	7
EU	346	67	3641	845
NIEDL	4	3	1397	169
SPAN	104	39	691	249
SCHWED	9	8	252	136
TUERK	5510	343	33529	2119
POLEN	1256	41	34114	1569
UNGARN	3126	217	81109	5453
RUMAEN	4595	197	44607	1782
MADAG	422	174	4544	1536
S AFR	531	43	3900	366
CHINA	2	5	1429	337
AUSF	491*	127*	8498*	1503*
PV			10	20
EU	78	60	6370	1133
FRANKR	15	18	2840	401
NIEDL	2	2	2248	300
SCHWZ	379	57	1349	223

1402 10 10

KAPOK ROH

EINF	*	*	237*	61*
AUSF	*	3*	8*	8*
EU			8	5

1402 10 91

KAPOK IN LAGEN UNTERLAGE AND STOFFE

EINF	*	*	*	*
AUSF	*	*	*	*

1402 10 99

ANDERER KAPOK

EINF	*	*	*	1*
EU				1
AUSF	*	*	*	*

1402 90 00

ANDERE PFLANZLICHE POLSTERSTOFFE

EINF	5*	1*	1455*	162*
EU			82	84
AUSF	*	*	*	5*

1403 10 00

BESENSORGHO AUCH IN STRAENGEN BUENDEL

EINF	1*	1*	1*	1*
AUSF	*	*	*	2*

1403 90 00

AND PFLANZL STOFFE HERST V BESEN USW

EINF	1041*	514*	7623*	3585*
PV	92	44	410	209
EU			22	11
RUMAEN	94	46	546	257
MEXIKO	400	248	3332	2023
BRASIL	120	51	515	270
INDIEN	187	52	1253	248
INDONE	220	104	1570	575
AUSF	188*	120*	1523*	932*
EU	92	57	621	352

1404 10 00

PFLANZL ROHSTOFFE Z FAERBEN GERBEN

EINF	712*	145*	7242*	1241*
AUS LG			100	16
EU	111	11	2195	197
BELGI			560	56
IRAN			1625	411
CHINA	100	77	202	197
AUSF	264*	127*	2721*	1586*
EU	108	58	1675	1004
ITAL	2	9	570	203
SCHWED			398	507
SCHWZ	15	7	169	190
USA	138	59	459	242

1404 20 00

BAUMWOLL-LINTERS

EINF	47887*	2796*	383773*	21387*
EU			12116	550
GRIECH			12056	519
TUERK	6277	268	138944	6164
KIRGIS			2806	177
SIMBAB	1879	126	6471	426
S AFR			4085	244
USA	9202	612	72166	6332
MEXIKO			7860	471
KOLUMB			7366	443
VENEZU	4188	295	4188	295
SYRIEN	25910	1417	108767	5142
ISRAEL	431	78	431	78
PAKIST			4257	218
INDIEN			14118	785
AUSF	4573*	1052*	112730*	24840*
EU			83321	17699
FRANKR			34820	6824
NIEDL			1631	381
ITAL			15479	3371
G BRIT			1478	366
SCHWED			23630	5261
FINNL			4843	1080
BELGI			917	303
SCHWZ	989	221	6059	1319
TSCHE	873	208	3618	840
VENEZU			2756	880
CHILE			422	115
INDIEN			911	220
SKOREA	2014	460	11189	2574
JAPAN	597	138	4354	1168

1404 90 00

ANDERE PFLANZLICHE ERZEUGNISSE A N G

EINF	2127*	194*	63954*	5143*
EV				5
AUS LG	1	1	19	11

Wichtigste Ursprungs- und Bestimmungs-Laender	OKTOBER 1999		JAN./OKT. 1999	
	dt = 100kg	1000 DM	dt = 100kg	1000 DM
EU	569	103	47772	2927
FRANKR	418	84	42704	2248
BELGI			1725	404
POLEN	220	4	4283	208
CHILE			591	377
INDIEN			1071	303
SRILAN	1137	45	4599	198
VIETN			491	182
CHINA	2	2	1291	448
AUSF	2050*	574*	23505*	3158*
EU	110	79	2995	627
ITAL	1	10	751	161
SCHWZ	120	26	9643	479
POLEN	117	54	864	157
USA	1391	369	6323	1547

ABSCHNITT III

TIERISCHE UND PFLANZLICHE FETTE UND OELE; ERZEUGNISSE IHRER SPALTUNG; GENIESSBARE VERARBEITETE FETTE; WACHSE TIERISCHEN UND PFLANZLICHEN URSPRUNGS

KAPITEL 15

TIERISCHE UND PFLANZLICHE FETTE UND OELE; ERZEUGNISSE IHRER SPALTUNG; GENIESSBARE VERARBEITETE FETTE; WACHSE TIERISCHEN UND PFLANZLICHEN URSPRUNGS

1501 00 11

SCHWEINEFETT Z IND ZWECK NICHT LEBMIT

EINF	10281*	711*	40934*	2363*
EU	9282	660	34035	2036
NIEDL	7899	594	14426	997
G BRIT			3169	170
DAENM			9003	520
SCHWED	1383	66	4563	213
BELGI			2874	136
UNGARN	999	51	5902	286
AUSF	30220*	1757*	237438*	13665*
EU	29816	1725	236053	13548
FRANKR			15040	1097
NIEDL	14106	773	105794	6072
ITAL			21865	1520
DAENM	15710	952	63407	3801
BELGI			29452	1324
SCHWZ			729	60

1501 00 19

ANDERES SCHWEINEFETT SCHWEINESCHMALZ

EINF	17804*	1005*	99155*	5728*
EU	17804	1005	99155	5728
FRANKR	786	49	1798	112
NIEDL	703	47	4459	310
ITAL	3252	191	14926	822
DAENM	8764	492	41363	2522
SCHWED	3550	189	27899	1427
BELGI	749	37	8323	506
AUSF	67900*	4398*	568718*	37379*
EU	66057	4178	564669	36920
FRANKR	13568	694	36823	2498
NIEDL	23891	1371	248623	14709
ITAL			73748	4979
G BRIT	4183	368	47778	4474
DAENM	3581	244	13818	861
SPAN	17934	1132	85471	5650
OESTER	107	11	18370	1310
BELGI	2793	158	40030	2438
SCHWZ	1181	141	2159	243
LITAU	662	79	1123	128

1501 00 90

GEFLUEGELFETT OHNE POS 0209 ODER 1503

EINF	3018*	443*	14242*	2203*
EU	1744	304	9448	1704
FRANKR	212	49	1753	394
NIEDL	678	114	4576	794
BELGI	854	141	3119	516
UNGARN	1274	139	4194	463
AUSF	5452*	366*	34866*	2263*
EU	5327	356	33658	2167
NIEDL	2970	180	18992	1181
DAENM	1892	136	7641	546
BELGI			4152	173

1502 00 10

FETT V RIND USW Z IND ZW NICHT LEBMIT

EINF	6803*	509*	108016*	7523*
EU	6803	509	53859	3868
NIEDL			16875	1113
DAENM	498	30	6994	522
OESTER			465	56
BELGI	6305	479	27525	2052
USA			8886	538
KANADA			45136	3116
AUSF	29775*	1859*	337129*	21668*
EU	29144	1789	290429	17068
FRANKR	12469	588	86684	3693
NIEDL	12417	858	158785	9878
ITAL	2773	238	27866	2446
G BRIT			3727	247
DAENM	453	29	7336	431
BELGI	1032	76	5747	362
SCHWZ			5451	544
TSCHE	491	45	19753	1767
RUSSLD			19545	2024

1502 00 90

ANDERES FETT V RINDERN SCHAFEN ZIEGEN

EINF	30891*	1447*	175529*	10717*
EU	30666	1433	174075	10632
FRANKR	3467	185	6861	644
NIEDL	15103	533	59447	3105
G BRIT			2574	320
DAENM	3365	200	31842	2098
SCHWED	8376	507	61662	3780
BELGI			9973	611
AUSF	67093*	5450*	596218*	46161*
EU	40326	3220	486424	36469
FRANKR	11684	1079	67168	4938
NIEDL	21688	1585	263067	18702
ITAL			33298	2529
G BRIT	233	17	18351	1930
DAENM	1233	100	3936	337
GRIECH	105	25	1905	367
PORTUG			2405	305
SPAN			3084	309
SCHWED	250	16	1072	69
OESTER	113	21	13780	1036
BELGI	5020	377	78166	5926
SCHWZ	3243	264	15288	1273
TUERK	2709	280	11550	1327
TSCHE			4503	403
RUSSLD	20400	1648	61755	5286
TANSAN			12099	982
JORDAN			1994	187

1503 00 11

SCHMALZSTEARIN OLEOSTEARIN IND ZWECKE

EINF	*	*	*	*
AUSF	*	*	*	*

1503 00 19

SCHMALZSTEARIN OLEOSTEARIN AND ZWECKE

EINF	*	*	*	*
AUSF	*	*	240*	30*

1503 00 30

TALGOEL Z IND ZWECKEN NICHT F LEBENSM

EINF	*	*	*	*
AUSF	*	*	*	*

1503 00 90

ANDERES TALGOEL

EINF	1048*	116*	14048*	1645*
EU	1048	116	14048	1645
FRANKR	782	86	10217	1171
G BRIT	266	30	2554	314
AUSF	1277*	139*	12377*	1542*
EU	1277	139	12308	1529
FRANKR	1270	138	2865	311
ITAL			8019	1032
IRLAND			1117	153

1504 10 10

FISCHLEBEROEL GEHALT VIT A <2500 I E

EINF	*	*	249*	133*
EU			136	74
ISLAND			113	58
AUSF	23*	15*	129*	74*
EU	2	6	4	8

1504 10 91

LEBEROELE VON HEILBUTTEN

EINF	8*	1*	135*	95*
EU	8	1	78	11
AUSF	*	*	10*	20*
EU			10	20

1504 10 99

ANDERE FISCHLEBEROELE

EINF	427*	159*	1966*	722*
EU	235	45	788	162
ISLAND	190	85	1175	524
AUSF	7*	4*	226*	142*
EU			117	68

1504 20 10

FESTE FRAKTIONEN V FISCHFETT FISCHOEL

EINF	2788*	251*	14236*	1330*
EU	2788	251	14205	1303
BELGI	2788	251	14170	1299
AUSF	*	*	100*	14*

1504 20 90

ANDERE FETTE UND OELE VON FISCHEN

EINF	9419*	796*	74633*	8314*
EU	8776	647	67509	6626
FRANKR	4589	333	41235	3630
NIEDL	3463	236	14665	1421
DAENM	677	37	7752	509
SPAN			1561	193
SCHWED			1388	634
NORWEG	27	62	1392	864
USA	540	56	5185	739
AUSF	6926*	701*	28365*	7046*
EU	1120	178	13640	3282
FRANKR			5667	544
NIEDL	845	33	3186	334
G BRIT	41	111	248	268
SCHWED			1073	1306
OESTER	2	18	505	411
NORWEG	5700	257	11109	640
SCHWZ	6	30	400	296
TUERK			1650	130
UKRAIN			101	85
USA	90	233	827	2376

1504 30 10

FESTE FRAKT V FETT OEL MEERSAEUGETIER

EINF	*	*	*	*
AUSF	*	*	*	*

1504 30 90

AND FETTE U OELE V MEERESSAEUGETIEREN

EINF	*	*	148*	31*
EU			148	31
AUSF	*	*	9*	3*
EU			9	3

1505 10 00

WOLLFETT ROH

EINF	369*	25*	8540*	1619*
EU	369	25	7914	1484
FRANKR	202	13	6228	1261
BELGI	167	12	1354	171
AUSF	905*	208*	6211*	1098*
EU	829	190	4215	725
G BRIT	811	187	3617	647
SINGAP			1728	273

1505 90 00

ANDERES WOLLFETT U FETTSTOFFE DARAUS

EINF	1862*	1410*	22945*	13935*
AUS LG			4	8
EU	1665	1335	17163	11701
FRANKR	47	21	2959	1079
NIEDL			1334	1428
G BRIT	1044	1106	7081	7012
BELGI	222	123	5222	2025
SINGAP			179	112
JAPAN	50	43	2909	1585
TAIWAN	145	27	1858	332
AUSF	565*	425*	6303*	3538*
EU	118	100	3259	1505

Wichtigste Ursprungs- und Bestimmungs-Laender	OKTOBER 1999 dt = 100kg	OKTOBER 1999 1000 DM	JAN./OKT. 1999 dt = 100kg	JAN./OKT. 1999 1000 DM
ITAL			330	127
G BRIT	18	19	1384	546
FINNL			221	102
SCHWZ	18	27	451	406
POLEN	18	14	269	83
W RUSS			20	57
RUSSLD	230	150	945	524
SLOWEN	38	29	214	174
1506 00 00				
ANDERE TIERISCHE FETTE UND OELE				
EINF	5866*	465*	81018*	10631*
EU	5866	465	78848	10450
NIEDL	3582	354	68457	9812
SCHWED	1282	68	7800	454
AUSF	14710*	709*	310432*	17429*
LV			4	615
EU	14686	699	309380	18675
NIEDL	8598	382	269566	14615
ITAL	253	15	23564	1203
DAENM	5350	288	5370	301
SPAN			6810	275
OESTER		1	780	124
AUSTRL			4	615
1507 10 10				
SOJAOEL ROH TECHN OD IND ZWECK N LEBM				
EINF	1751*	144*	6413*	772*
EU	1283	112	5461	706
NIEDL	1271	110	5341	677
AUSF	16242*	1311*	114059*	9505*
EU			251	24
LITAU			3665	384
POLEN	15992	1298	109696	9050
1507 10 90				
ANDERES SOJAOEL ROH				
EINF	12788*	997*	210775*	17986*
EU	12788	997	210775	17986
FRANKR			1432	143
NIEDL	8648	679	171415	14782
DAENM	140	10	11941	894
BELGI	4000	308	25921	2157
AUSF	63785*	4923*	1477263*	133333*
EU	62174	3981	616634	53888
FRANKR	137	11	5287	527
NIEDL	34898	2479	379553	31398
ITAL			8000	760
G BRIT			10687	1126
DAENM	4943	428	59521	5838
SCHWED	12050	1015	111980	10814
OESTER	146	18	19465	1764
BELGI			22136	1659
NORWEG			9000	963
SCHWZ	575	56	6022	590
TUERK			125000	11579
LITAU			1227	123
POLEN			191208	17353
TSCHE			27605	2373
RUSSLD	10800	897	24342	1955
MAROKK			136003	12645
TUNES			184517	16966
SENEG			109490	10581
JORDAN			20000	1882
FIDSCH			23800	2181
1507 90 10				
AND SOJAOEL TECHN OD IND ZWECK N LEBM				
EINF	6941*	621*	72777*	6861*
EU	6941	621	67724	6409
NIEDL	6692	599	65522	6198
BELGI			1953	189
ARGENT			2432	227
JAPAN			2120	183
AUSF	2372*	342*	38457*	4602*
EU			3191	350
OESTER			3168	347
TSCHE	1483	173	19797	2201
SLOWAK			3609	402
UKRAIN	697	94	10428	1409
USA	192	75	397	122
1507 90 90				
ANDERES SOJAOEL AUCH RAFFINIERT USW				
EINF	4767*	693*	55341*	7071*
EU	4595	661	54752	6948
NIEDL	2677	304	37876	4031
G BRIT	1483	236	6590	1168
DAENM	56	16	1218	342
BELGI	320	97	8570	1353
AUSF	246104*	21872*	2051643*	203599*
EU	163546	14387	1244113	118137
FRANKR	7173	637	83099	8121
NIEDL	69804	5809	718686	65203
ITAL	6737	649	66029	7553
G BRIT	4728	442	35683	3365
DAENM	26529	2450	123420	12538
SCHWED	1796	202	13335	1502
OESTER	9572	887	87485	9314
BELGI	37068	3231	113522	10128
LUXEMB			1795	190
SCHWZ	683	68	4377	510
ESTLD	231	23	8139	800
LETTLD	485	47	6892	706
LITAU	509	53	9975	1099
POLEN			3045	309
TSCHE	12031	1314	93605	10773
SLOWAK			3128	355
BULGAR			699	70
W RUSS			1169	138
RUSSLD	64630	5585	251603	24058
SENEG			40000	3630
LIBAN			20000	2045
JORDAN			5000	500
SAUDIA	3611	322	18187	1625
INDIEN	42	16	9876	871
CHINA			118399	17628
HONGK			209080	19449
1508 10 10				
ERDNUSSOEL ROH TECHN OD IND ZW N LEBM				
EINF	20*	5*	125*	26*
EU			46	7
AUSF	11*	7*	275*	146*
EU	1	2	5	14
USA			260	127
1508 10 90				
ANDERES ERDNUSSOEL ROH				
EINF	16740*	2708*	116985*	18388*
EV			9960	1478
AUS LG			19994	2955
EU	6	2	60	28
SENEG	9953	1721	35600	5957
USA			2557	1025
BRASIL			3040	429
ARGENT	6781	985	75719	10946
AUSF	13*	4*	447*	216*
EU		1	138	160
1508 90 10				
AND ERDNUSSOEL TECHN OD IND ZW N LEBM				
EINF	*	1*	82*	18*
EU		1	82	18
AUSF	*	4*	76*	23*
EU			76	17
1508 90 90				
AND ERDNUSSOEL AUCH RAFFINIERT USW				
EINF	2566*	557*	20020*	4098*
EU	2556	557	19615	3982
FRANKR	822	150	8629	1630
NIEDL	10	2	4763	844
G BRIT	1724	405	4998	1285
BELGI			1075	194
USA			394	113
AUSF	239*	69*	2936*	864*
EV			100	26
EU	104	21	1846	524
1509 10 10				
LAMPANTOEL NICHT BEHANDELT				
EINF	366*	288*	2033*	1491*
EU	366	288	2033	1491
ITAL	366	288	1957	1430
PORTUG			61	52
AUSF	*	*	*	*
1509 10 90				
ANDERES OLIVENOEL NICHT BEHANDELT				
EINF	27076*	10232*	191469*	98869*
EV			1082	352
EU	27072	10230	190259	98324
FRANKR	181	157	2864	1790
ITAL	11995	7543	144658	83806
GRIECH	202	101	2678	1748
PORTUG	65	49	250	168
SPAN	14570	2351	26778	8716
BELGI			12856	1955
TUERK	3	1	1112	369
AUSF	350*	249*	4779*	2538*
EU	293	189	4171	1967
FRANKR	11	8	576	463
NIEDL	118	84	346	287
ITAL			2384	575
OESTER	146	83	435	280
SCHWZ	33	42	355	363
1509 90 00				
OLIVENOEL BEHANDELT				
EINF	11932*	7170*	84444*	48764*
EU	11922	7163	83558	48246
FRANKR	20	11	524	333
NIEDL	7	6	701	441
ITAL	10679	6497	72802	42493
GRIECH	137	77	906	530
SPAN	1079	572	8101	4266
INDIEN			816	483
AUSF	104*	74*	10284*	3437*
EU	9	6	9503	2984
FRANKR	2	1	456	207
NIEDL	4	3	288	182
ITAL			7914	2164
OESTER	1	1	169	110
BELGI			200	109
ISRAEL	40	26	207	136
1510 00 10				
OLIVENOEL ROH (Z B TRESTEROEL)				
EINF	20*	8*	658*	323*
EU	20	8	648	316
ITAL	10	3	399	192
AUSF	*	*	11*	12*
1510 00 90				
AND OLIVENOEL EINSCHL MISCHG POS 1509				
EINF	199*	86*	2314*	1268*
EU	199	86	2302	1262
FRANKR	1	2	295	227
ITAL	198	84	1583	708
PORTUG			232	189
AUSF	1*	1*	111*	38*
EU			70	24
1511 10 10				
PALMOEL ROH TECH OD IND ZWECK N LEBM				
EINF	5214*	433*	24536*	2096*
EU	229	24	2013	269
NIEDL	229	24	2013	269
INDONE	4985	409	22523	1827
AUSF	*	*	538*	19*
1511 10 90				
ANDERES PALMOEL ROH				
EINF	199919*	14564*	665709*	61982*
EV	49814	3563	49814	3563
AUS LG	29653	2311	31653	2524
EU	90	21	81675	8761
NIEDL	90	21	81675	8757
ELFBK			10023	749
KOLUMB	19771	1456	23054	2030
BRASIL			54285	6633
INDONE	170083	12307	288464	21669
PAPUA	9974	779	208207	22139
AUSF	996*	46*	6136*	405*
EU	996	46	5785	309
NIEDL	994	45	5774	304
1511 90 11				
FESTE FRAKT V AND PALMOEL UMSCH <1 KG				
EINF	2*	1*	6*	4*
AUSF	*	*	18*	10*
EU			1	1
1511 90 19				
FESTE FRAKT V AND PALMOEL UMSCH >1 KG				
EINF	206753*	13313*	1162188*	94934*
EV	18409	1443	239737	18439
AUS LG	54889	3379	171860	12332

Wichtigste Ursprungs- und Bestimmungs-Laender	OKTOBER 1999		JAN./OKT. 1999	
	dt = 100kg	1000 DM	dt = 100kg	1000 DM
EU	9360	2086	74308	16488
NIEDL	26	8	10260	1872
ITAL	8549	1965	53643	12534
G BRIT	785	113	4006	659
IRLAND			217	57
SCHWED			6182	1366
KOLUMB			638	180
INDONE	127949	7429	591896	42929
MALAYS	69444	3798	492916	35161
AUSTRL			2430	176
AUSF	19533*	1994*	80064*	9336*
EV	1832	175	3186	339
EU	17030	1739	74091	8638
FRANKR	380	85	883	215
NIEDL	5278	501	26547	2762
ITAL	14	3	657	176
DAENM	7700	738	33299	3941
OESTER	2973	318	10401	1180
BELGI	501	54	1571	204
TSCHE	276	35	1458	188
AEGYPT	1499	130	1499	130
1511 90 91				
AND PALMOEL TECHN OD IND ZWECK N LEBM				
EINF	1444*	173*	8704*	1068*
EU	1444	173	6710	828
NIEDL	1444	173	2964	361
BELGI			3746	467
MALAYS			1994	240
AUSF	490*	41*	15461*	1952*
EU	490	41	15461	1952
FRANKR			948	98
ITAL			12875	1691
OESTER	490	41	1047	94
BELGI			591	69
1511 90 99				
ANDERES PALMOEL AUCH RAFFINIERT				
EINF	141571*	13967*	1469009*	165845*
EV	51635	4658	416474	41571
AUS LG	63648	5430	383981	40673
EU	54410	6547	397281	55688
NIEDL	41781	4718	296745	38659
ITAL	4564	800	57529	10171
DAENM	2247	301	13041	2348
SCHWED	1246	243	4440	899
BELGI	4452	462	24613	3526
INDONE	37277	3262	124457	12395
MALAYS	49707	4112	946745	97640
AUSF	54263*	6269*	380193*	49131*
EV	26358	2921	212901	26868
PV			251	29
EU	27321	3280	156879	20855
FRANKR	4988	654	27407	3930
NIEDL	760	98	8636	974
ITAL	3547	441	16023	2228
G BRIT	594	68	5090	695
DAENM	10975	1251	47551	5913
GRIECH	3522	428	23172	3382
SCHWED			2773	414
OESTER	2769	315	22941	2829
BELGI	11	2	2150	305
NORWEG			2085	277
SCHWZ	648	97	4060	564
LETTLD	13	2	635	77
LITAU	38	4	1475	263
POLEN	9597	989	76767	9105
TSCHE	2500	260	35071	4365
SLOWAK	1141	127	5476	757
UNGARN	1120	126	10366	1389
RUMAEN	4685	504	39809	4925
UKRAIN	1566	212	9540	1299
RUSSLD	4283	483	19573	2737
KROAT	679	105	12204	1758
BR JUG	460	48	1447	134
TANSAN			1499	114
1512 11 10				
SONNENBLUMENOEL ROH TECH IND ZW N LEB				
EINF	6*	1*	47235*	4989*
EU	6	1	36940	4006
FRANKR			22892	2528
NIEDL	6	1	11628	1235
BELGI			2420	243
ARGENT			10173	962
AUSF	57*	6*	1262*	260*
EU			579	170
1512 11 91				
ANDERES SONNENBLUMENOEL ROH				
EINF	70698*	6854*	515895*	52372*
EV	1400	175	13228	1573
EU	63029	6048	479050	48413
FRANKR	5609	603	75081	7329
NIEDL	44646	4227	356631	36360
G BRIT			10099	991
DAENM			22012	2251
OESTER	758	67	1019	92
BELGI	12016	1151	13952	1347
UNGARN			974	121
USA	7400	747	17328	1922
ARGENT	238	24	18249	1802
AUSF	6627*	754*	130081*	13311*
EU	6524	729	128957	13050
NIEDL	2786	295	96867	9676
G BRIT			10025	966
DAENM	1333	144	3100	354
SCHWED	1031	99	8872	952
FINNL	1104	142	5673	575
OESTER	30	11	3666	424
1512 11 99				
SAFLOROEL ROH				
EINF	46*	20*	60183*	11008*
EU	46	20	7867	1617
FRANKR	46	20	619	214
NIEDL			7248	1403
USA			51908	9283
AUSTRL			408	108
AUSF	15*	9*	122*	71*
EU	13	8	68	46
1512 19 10				
AND SONNENBLUMENOEL TECH IND ZW N LEB				
EINF	*	*	313*	53*
EU			313	53
AUSF	*	*	1083*	367*
EU			371	125
USA			605	180
MEXIKO			72	51
1512 19 91				
AND SONNENBLUMENOEL AUCH RAFFINIERT				
EINF	49292*	5896*	457884*	57285*
EU	49292	5896	457331	57175
FRANKR	504	73	6400	1076
NIEDL	41102	4454	362479	41778
ITAL			1614	228
G BRIT	3365	598	29981	5315
DAENM			2005	227
SPAN			7110	1175
BELGI	4227	751	47544	7323
TUERK			437	80
AUSF	23354*	3165*	290443*	39539*
EV	3693	408	30617	3600
EU	13033	1776	212265	28579
FRANKR	1471	201	21844	2943
NIEDL	6138	828	72373	10098
ITAL	2012	264	13024	1691
G BRIT	1844	252	16243	2314
DAENM	978	111	7538	1003
FINNL			957	159
OESTER	235	36	73328	9440
BELGI	55	32	5757	716
SCHWZ	4940	627	40783	5237
LITAU	258	52	3362	520
POLEN	238	28	1924	264
TSCHE	4733	644	24558	3569
USBEK			5604	957
1512 19 99				
ANDERES SAFLOROEL AUCH RAFFINIERT				
EINF	452*	100*	4066*	967*
EU	324	68	2144	516
NIEDL	182	40	2000	483
USA	128	32	1922	451
AUSF	47*	22*	1717*	571*
EV			45	15
EU	21	13	1099	360
FRANKR	4	2	283	70
SCHWZ	10	4	271	106
1512 21 10				
BAUMWSAMENOEL ROH TECH IND ZW N LEBM				
EINF	*	*	*	*
AUSF	*	*	*	*
1512 21 90				
ANDERES BAUMWOLLSAMENOEL ROH				
EINF	500*	66*	3444*	508*
EU	500	66	3272	484
NIEDL	500	66	3250	476
AUSF	*	*	*	*
1512 29 10				
AND BAUMWSAMENOEL TECH IND ZW N LEBM				
EINF	*	*	69*	24*
EU			18	5
AUSF	*	*	100*	28*
1512 29 90				
AND BAUMWOLLSAMENOEL AUCH RAFFINIERT				
EINF	*	*	511*	96*
AUS LG			52	15
EU			147	33
AUSF	285*	74*	2018*	558*
EU	285	74	2018	556
NIEDL			729	200
BELGI	213	55	872	225
1513 11 10				
KOKOSOEL ROH TECH OD IND ZWECK N LEBM				
EINF	124243*	18338*	862227*	115993*
EV			159831	22690*
AUS LG	33219	5031	140156	19397
EU	893	106	9468	1348
FRANKR			2613	385
NIEDL	893	106	6685	963
INDONE	61451	6993	307772	42313
MALAYS	3840	614	9985	1510
PHILIP	58058	8624	534966	70808
AUSF	*	*	2725*	394*
EU			2725	393
SPAN			1997	268
OESTER			722	126
1513 11 91				
AND KOKOSOEL ROH IN UMSCHLIESS < 1 KG				
EINF	*	*	27*	36*
EU			27	36
AUSF	*	1*	*	1*
1513 11 99				
AND KOKOSOEL ROH IN UMSCHLIESS > 1 KG				
EINF	57607*	8594*	441872*	62428*
EV	14949	2220	149378	21737
AUS LG	10051	1581	98647	13298
EU	4399	829	79994	11668
NIEDL	4198	764	77205	10847
DAENM	201	65	2600	785
ELFBK			30520	4165
INDONE	16308	2511	105612	14271
MALAYS			7474	1244
PHILIP	16246	2216	112626	15876
PAPUA	14650	2141	75039	10865
SALOM			19856	2745
F POLY	6004	897	10751	1593
AUSF	3088*	441*	17905*	2473*
EV			369	68
EU	3088	441	17319	2356
NIEDL	72	8	5749	736
DAENM	3000	426	11508	1597
1513 19 11				
FESTE FRAKT AND KOKOSOEL UMSCHL <1 KG				
EINF	*	*	*	*
AUSF	2*	2*	23*	21*
EU			9	7
1513 19 19				
FESTE FRAKT AND KOKOSOEL UMSCHL >1 KG				
EINF	*	*	62*	19*
EU			37	11
AUSF	209*	87*	1121*	429*
EU	101	42	808	300
USA			202	81

Wichtigste Ursprungs- und Bestimmungs-Laender	OKTOBER 1999		JAN./OKT. 1999	
	dt = 100kg	1000 DM	dt = 100kg	1000 DM
1513 19 30				
AND KOKOSOEL TECH OD IND ZWECK N LEBM				
EINF	3663*	646*	23407*	3709*
EV			2131	305
EU	3663	646	20638	3263
FRANKR			3526	568
NIEDL	3463	610	15412	2574
BELGI	200	36	700	121
INDONE			638	141
PHILIP			2131	305
AUSF	*	*	25*	27*
EU			10	23
1513 19 91				
AND KOKOSOEL IN UMSCHLIESSUNG < 1 KG				
EINF	*	*	*	*
AUSF	*	*	1*	1*
EU			1	1
1513 19 99				
AND KOKOSOEL IN UMSCHLIESSUNG > 1 KG				
EINF	4303*	681*	92879*	13988*
EV	2677	423	25626	3704
EU	1626	258	67068	10180
NIEDL	1064	163	63814	9630
DAENM	121	21	701	145
BELGI	441	74	2083	342
PHILIP	2677	423	25626	3704
AUSF	22878*	3724*	159056*	26432*
EV	2916	491	37486	6608
PV			58	10
EU	19322	3121	104600	16935
FRANKR	2569	503	14560	2400
NIEDL	3034	566	19046	3251
ITAL	11880	1861	60138	9461
G BRIT	356	22	3352	514
DAENM			1421	241
SPAN			520	105
OESTER			421	103
BELGI	1084	179	5122	854
LITAU			1352	246
POLEN	1344	211	14720	2454
TSCHE	269	49	8519	1456
SLOWAK			2925	567
RUMAEN	621	109	8187	1382
BULGAR			926	146
UKRAIN	803	131	6617	1237
RUSSLD	210	30	8440	1434
ISRAEL			815	163
1513 21 11				
PALMKERNOEL ROH TECH IND ZWECK N LEBM				
EINF	145527*	17416*	1277424*	168654*
EV	5951	676	229850	31331
AUS LG	23892	3185	143973	19159
EU			957	150
NIEDL			713	119
KOLUMB			5093	765
PERU			12636	1531
INDONE	135634	16092	898260	117512
MALAYS	9893	1324	341027	46142
SINGAP			19441	2550
AUSF	*	*	*	*
1513 21 19				
BABASSUOEL ROH TECHN IND ZWECK N LEBM				
EINF	*	*	*	*
AUSF	*	*	*	*
1513 21 30				
AND PALMKERNOEL USW ROH UMSCHL < 1KG				
EINF	*	*	*	*
AUSF	*	*	*	*
1513 21 90				
AND PALMKERNOEL USW IN AND AUFMACHUNG				
EINF	36017*	4723*	421625*	55508*
EV			51973	6788
AUS LG	17771	2273	25243	3191
EU			4227	659
NIEDL			4227	659
ELFBK	1210	172	27602	3477
NIGERI			2014	284
R KONG			1901	200
DR KON			12887	1760
THAIL	3017	445	3017	445
INDONE	26399	3468	263431	35178
MALAYS	5391	638	103532	13081
PAPUA			2964	407
AUSF	*	*	556*	85*
EV			549	82
EU			9	3
TSCHE			450	65
1513 29 11				
FESTE FRAKT V AND PALMKERNOEL < 1 KG				
EINF	*	*	*	*
AUSF	12*	2*	12*	2*
EU	12	2	12	2
1513 29 19				
FESTE FRAKT V AND PALMKERNOEL > 1 KG				
EINF	765*	152*	12675*	2351*
EV	270	44	2557	417
AUS LG	270	44	4633	755
EU	305	72	3092	678
NIEDL	304	71	3069	673
INDONE	270	44	4633	755
MALAYS	190	36	4950	918
AUSF	*	*	95*	19*
EV			75	14
1513 29 30				
AND PALMKERNOEL TECHN IND ZWECK N LEB				
EINF	*	*	13872*	1897*
EU			1012	145
NIEDL			1012	145
MALAYS			12860	1752
AUSF	*	*	1*	4*
EU			1	4
1513 29 50				
AND PALMKERNOEL UMSCHLIESSSUNG < 1 KG				
EINF	*	*	*	*
AUSF	*	*	*	*
1513 29 91				
AND PALMKERNOEL UMSCHLIESSUNG > 1 KG				
EINF	3138*	515*	8728*	1164*
EU	3138	515	8678	1155
NIEDL	2466	411	5873	1035
BELGI	672	104	672	104
AUSF	44*	8*	2721*	443*
EV			1922	322
EU	44	8	661	94
UKRAIN			1460	299
1513 29 99				
AND BABASSUOEL UMSCHLIESSUNG > 1 KG				
EINF	69*	21*	186*	98*
AUS LG	69	21	170	51
EU			16	47
AUSF	*	*	168*	105*
EU			168	105
1514 10 10				
RUEBOEL ROH TECHN OD IND ZWECK N LEBM				
EINF	12683*	842*	44219*	4787*
EU	12683	842	44219	4787
FRANKR	12683	842	17201	1371
NIEDL			27010	3413
AUSF	66132*	4883*	278556*	25071*
EU	65945	4853	276537	24744
FRANKR	1	1	58505	5364
NIEDL	10209	818	95548	8607
ITAL	542	46	11348	1027
SCHWED			30339	3244
FINNL			2818	351
OESTER			3045	340
BELGI	55193	3988	74540	5753
TRINID	172	27	515	85
CHILE			355	56
1514 10 90				
ANDERES RUEBOEL SENFSAATOEL ROH				
EINF	6635*	486*	59969*	4879*
EU	5871	433	59062	4812
NIEDL	5871	433	57816	4595
BELGI			964	173
TSCHE	764	53	907	67
AUSF	380633*	28688*	2052198*	176314*
EU	295872	22164	1653670	142107
FRANKR	19955	1367	55387	4184
NIEDL	259722	19474	1142518	97074
ITAL	1030	73	68626	5556
G BRIT			171466	15183
SPAN			1466	163
SCHWED	492	38	80945	6669
BELGI	14673	1212	132327	13152
SCHWZ	474	39	4889	469
TUERK			25000	1806
LITAU	2667	244	14658	1401
TSCHE	6262	482	37655	3081
RUSSLD	8200	656	8640	690
ALGER			62000	6581
S AFR			4000	288
BRASIL			1918	193
INDIEN	67028	5086	218574	17711
MALAYS			10000	773
CHINA			10002	1059
1514 90 10				
AND RUEBOEL TECHN OD IND ZWECK N LEBM				
EINF	*	*	58*	9*
EU			58	9
AUSF	52031*	4741*	409162*	41978*
EU	51794	4715	407205	41680
FRANKR	17725	1519	203141	19469
NIEDL	32542	2946	164422	17826
ITAL	13	16	25018	2391
DAENM	128	26	3592	481
SCHWED	161	37	1339	245
FINNL	83	20	965	158
OESTER	856	92	7380	831
1514 90 90				
ANDERES RUEBOEL USW AUCH RAFFINIERT				
EINF	10309*	1767*	136174*	19955*
EV	7079	1031	49897	7353
EU	3230	736	86241	12582
FRANKR			1134	190
NIEDL	149	36	67516	8083
G BRIT	1692	330	2532	482
OESTER	859	283	6728	2849
BELGI	527	86	6220	971
POLEN	7079	1031	49897	7353
AUSF	470157*	43565*	3702927*	363193*
PV	2522	232	23111	2601
EU	390751	34909	2324623	228420
FRANKR	14599	1319	139927	15156
NIEDL	186362	16206	844127	77926
ITAL	25732	2364	311034	32373
G BRIT	6771	664	70379	6905
IRLAND	757	83	12033	1159
DAENM	54966	5406	360403	38535
SPAN	2698	292	6407	747
SCHWED	1925	195	42758	4837
FINNL	6045	564	14388	1427
OESTER	26645	2450	163109	17275
BELGI	64022	5366	359629	32060
SCHWZ	946	89	5871	600
ESTLD	3131	366	42066	4965
LETTLD	11705	1315	127684	15474
LITAU	7942	907	143235	17565
POLEN	2522	232	37868	4080
TSCHE	4017	342	5581	524
SLOWAK	221	22	2236	266
ALBAN			1376	138
UKRAIN			22712	2544
W RUSS	13570	1451	155091	15951
RUSSLD	30993	3391	170567	19575
USBEK			2035	294
SLOWEN	603	80	2909	369
B HERZ			895	113
SENEG			60000	5199
GUINEA			10000	864
BENIN			20166	1699
ERITRE	666	79	666	79
S AFR			11650	1002
ZYPERN			1000	89
INDIEN			370348	23470
MONGOL	2790	336	31528	4043
CHINA			40069	4515
HONGK			110000	9912
1515 11 00				
LEINOEL ROH				
EINF	962*	78*	5798*	689*
EU	962	78	5730	630

Wichtigste Ursprungs- und Bestimmungs-Laender	OKTOBER 1999		JAN./OKT. 1999	
	dt = 100kg	1000 DM	dt = 100kg	1000 DM
BELGI	677	62	4776	510
AUSF	11034*	1097*	236629*	22321*
EU	9787	958	192462	17889
FRANKR			2250	225
NIEDL	5241	496	156508	14151
ITAL	4206	432	26247	2705
DAENM	240	20	1236	122
BELGI			5010	523
POLEN	958	86	20679	1820
TSCHE	230	26	14948	1590
SLOWAK			4725	469
RUMAEN			2233	250
1515 19 10				
AND LEINOEL TECHN OD IND ZWECK N LEBM				
EINF	*	1*	3241*	422*
EU		1	2991	391
FRANKR			1025	125
BELGI			1722	239
AUSF	1957*	231*	107981*	13462*
EU	106	15	81698	10159
FRANKR			1599	152
NIEDL	2	2	19980	2497
ITAL			19733	2549
DAENM	1	1	8036	1131
OESTER	101	11	8580	1081
BELGI			21081	2409
SCHWZ	588	74	5396	778
POLEN			9266	1086
TSCHE	471	51	4131	500
SLOWAK	460	50	1994	214
1515 19 90				
ANDERES LEINOEL AUCH RAFFINIERT				
EINF	78*	33*	1245*	238*
EU	63	21	1213	212
NIEDL			807	97
AUSF	33*	11*	688*	346*
EU	32	10	428	176
1515 21 10				
MAISOEL ROH TECHN OD IND ZWECK N LEBM				
EINF	*	*	*	*
AUSF	*	*	*	*
1515 21 90				
ANDERES MAISOEL ROH AUCH RAFFINIERT				
EINF	200*	41*	73081*	11077*
EU	200	41	72982	11054
SPAN			9365	1508
BELGI	200	41	63171	9462
AUSF	12358*	1508*	155271*	20081*
EU	12358	1506	155271	20072
FRANKR	823	91	6712	767
ITAL	3017	334	25639	3259
DAENM			4228	587
SCHWED			5283	702
BELGI	8518	1081	113103	14738
1515 29 10				
AND MAISOEL TECHN OD IND ZWECK N LEBM				
EINF	*	*	7*	8*
EU			7	8
AUSF	*	*	133*	50*
EU			133	47
1515 29 90				
ANDERES MAISOEL AUCH RAFFINIERT				
EINF	156*	30*	12099*	1964*
EU	152	26	11794	1887
NIEDL	8	4	5237	797
DAENM			602	94
BELGI	144	22	5566	907
AUSF	671*	134*	6267*	1629*
EV			20	6
EU	553	102	5233	1359
NIEDL			639	185
DAENM			1155	332
BELGI	198	50	2131	545
LUXEMB			217	57
ISRAEL	103	28	690	188

Wichtigste Ursprungs- und Bestimmungs-Laender	OKTOBER 1999		JAN./OKT. 1999	
	dt = 100kg	1000 DM	dt = 100kg	1000 DM
1515 30 10				
RIZINUSOEL HERST V AMINOUNDECANSAEURE				
EINF	*	*	250*	52*
EU			250	52
G BRIT			250	52
AUSF	*	*	68*	24*
EU			68	22
1515 30 90				
ANDERES RIZINUSOEL				
EINF	17008*	3262*	240620*	40575*
EV	1699	356	26192	4821
AUS LG	8115	1379	35028	5830
EU	1730	379	11588	2279
FRANKR	241	52	1796	361
NIEDL	767	140	5361	1043
G BRIT	452	119	2863	613
SPAN	230	54	230	54
OESTER			1218	170
USA	239	51	250	70
BRASIL			4922	1168
INDIEN	14843	2783	222377	36769
THAIL	198	48	552	123
AUSF	7117*	1762*	59812*	14518*
EU	6705	1601	53011	12609
FRANKR	956	217	9570	2024
NIEDL	82	26	3036	744
ITAL	3415	769	19891	4510
G BRIT	211	69	2755	874
DAENM	695	228	4910	1612
PORTUG			222	68
SPAN			1532	357
SCHWED	209	51	341	85
FINNL	263	72	2528	540
OESTER	874	170	6534	1411
BELGI			1592	353
SCHWZ			3821	791
MALAYS	148	42	741	184
1515 40 00				
TUNGOEL (HOLZOEL) U SEINE FRAKTIONEN				
EINF	100*	24*	1867*	474*
EU			248	61
ARGENT	100	24	1420	360
AUSF	15*	3*	422*	148*
EU	15	3	169	52
1515 50 11				
SESAMOEL ROH TECHN OD IND ZWECK N LEB				
EINF	*	*	*	*
AUSF	*	*	*	2*
1515 50 19				
ANDERES SESAMOEL ROH				
EINF	79*	75*	960*	626*
EU	19	11	394	208
SINGAP	42	43	229	240
CHINA	5	5	186	105
AUSF	3*	8*	253*	159*
EU	3	4	253	140
1515 50 91				
AND SESAMOEL TECHN OD IND ZWECK N LEB				
EINF	*	*	7*	14*
EU			7	14
AUSF	3*	2*	36*	31*
EU			9	6
1515 50 99				
ANDERES SESAMOEL AUCH RAFFINIERT				
EINF	598*	300*	3816*	1695*
AUS LG	207	85	769	296
EU	367	202	1518	746
NIEDL	144	70	1128	532
ITAL	197	126	197	126
TUERK			508	124
VENEZU			457	168
CHINA	207	85	781	399
HONGK			291	100
AUSF	18*	24*	2331*	1507*
EU	2	2	2127	1335

Wichtigste Ursprungs- und Bestimmungs-Laender	OKTOBER 1999		JAN./OKT. 1999	
	dt = 100kg	1000 DM	dt = 100kg	1000 DM
G BRIT			730	444
DAENM			523	355
OESTER			738	412
1515 60 10				
JOJOBAOEL ROH				
EINF	39*	79*	3578*	8692*
AUS LG			22	58
EU	8	19	45	147
USA			1462	3714
MEXIKO			308	829
ARGENT	31	60	1136	2519
ISRAEL			596	1415
PAKIST			31	68
AUSF	107*	293*	1078*	3084*
EU	72	184	842	2324
FRANKR	49	129	275	736
ITAL	4	9	240	624
IRLAND			62	192
SPAN	11	25	73	199
OESTER	1	2	84	259
SCHWZ	30	97	132	436
1515 60 90				
ANDERES JOJOBAOEL				
EINF	1*	10*	629*	1682*
AUS LG			25	67
EU			55	111
USA	1	8	449	1219
ISRAEL			112	302
AUSF	6*	16*	166*	536*
EU	1	3	76	267
OESTER	1	3	19	95
SCHWZ	2	6	42	122
1515 90 10				
OITICICAOEL MYRTENWACHS JAPANWACHS				
EINF	10*	29*	152*	459*
JAPAN	10	29	151	456
AUSF	*	*	16*	58*
EU			7	23
1515 90 21				
TABAKSAMENOEL ROH TECH IND ZW N LEBM				
EINF	*	*	*	*
AUSF	*	*	*	*
1515 90 29				
AND TABAKSAMENOEL ROH				
EINF	*	*	209*	121*
EU			23	17
UNGARN			179	97
AUSF	*	*	29*	116*
EU			29	116
OESTER			27	114
1515 90 31				
AND TABAKSAMENOEL TECH IND ZW N LEBM				
EINF	*	*	21*	6*
EU			21	6
AUSF	*	*	*	*
1515 90 39				
AND TABAKSAMENOEL U SEINE FRAKTIONEN				
EINF	45*	14*	321*	152*
EU	41	11	279	105
AUSF	*	*	8*	10*
EU			4	2
1515 90 40				
AND FETT U OEL ROH TECH IND ZW N LEBM				
EINF	35*	424*	232*	2888*
EU	35	424	191	2786
ITAL	20	415	134	2747
UNGARN			38	91
AUSF	11*	34*	138*	362*

Wichtigste Ursprungs- und Bestimmungs-Laender	OKTOBER 1999 dt = 100kg	OKTOBER 1999 1000 DM	JAN./OKT. 1999 dt = 100kg	JAN./OKT. 1999 1000 DM
EU	9	20	59	127
1515 90 51				
AND FETTE U OELE ROH UMSCHL < 1 KG				
EINF	*	*	*	*
AUSF	2*	4*	37*	57*
EU	1	2	31	42
1515 90 59				
AND FETT OEL ROH FEST AND AUFM FLUESS				
EINF	415*	474*	43709*	12443*
EV			30040	4006
LV	15	109	143	992
AUS LG	152	134	2572	2797
EU	150	80	4295	2245
FRANKR	8	11	999	556
NIEDL	76	10	2589	874
SPAN	50	46	208	137
OESTER	16	13	478	661
SCHWZ	65	137	375	799
POLEN	16	109	143	992
S AFR			230	95
USA	154	136	37644	6636
ISRAEL			196	124
CHINA			598	1413
AUSF	51*	71*	6044*	1504*
EV	18	26	76	91
EU	28	33	5793	1036
NIEDL	8	9	1062	178
ITAL	10	11	230	283
SPAN	1	3	1317	95
BELGI			2824	178
SCHWZ	22	35	124	215
1515 90 60				
AND FETTE U OELE TECHN IND ZW N LEBM				
EINF	25*	20*	2319*	1261*
EU	25	20	2319	1261
G BRIT	9	8	432	261
DAENM			1633	876
AUSF	24*	27*	810*	559*
EU	18	21	148	229
FRANKR	5	8	55	105
1515 90 91				
AND FETTE U OELE FEST UMSCHL < 1 KG				
EINF	40*	16*	251*	184*
EU	40	16	246	154
AUSF	*	*	58*	11*
1515 90 99				
AND FETT U OEL FEST I AND AUFM FLUESS				
EINF	6122*	2377*	44323*	18025*
AUS LG	182	119	10404	2760
EU	5586	2004	32004	13675
FRANKR	179	85	1238	700
NIEDL	147	134	1448	949
ITAL	5100	1581	25608	10087
G BRIT	43	115	1102	723
DAENM			88	179
SPAN	26	11	1476	663
OESTER	67	69	257	199
TUERK			366	194
S AFR	300	160	1075	583
USA	186	133	10306	2808
CHINA			51	166
JAPAN	18	67	118	111
AUSTRL			57	145
AUSF	685*	1502*	5728*	8460*
EU	567	1272	4126	5952
FRANKR	8	37	803	1470
NIEDL	487	1136	1867	2466
ITAL	4	10	499	476
DAENM	5	12	83	330
SPAN	1	8	128	265
OESTER	54	32	381	488
SCHWZ	8	27	290	612
BRASIL	48	34	450	311
INDIEN			53	191
SKOREA	15	126	82	585
1516 10 10				
TIER FETTE U OELE UMSCHLIESSUNG <1 KG				
EINF	43*	4*	292*	29*
EU	43	4	292	29
AUSF	*	2*	1*	12*
EU			1	1
1516 10 90				
TIER FETTE U OELE UMSCHLIESSUNG >1 KG				
EINF	6923*	488*	87057*	7920*
EU	6923	488	87055	7918
NIEDL	6850	474	85394	7649
BELGI	73	14	874	99
AUSF	12024*	1086*	159091*	16273*
EU	10632	920	142762	13709
NIEDL	987	40	27512	1505
DAENM	9775	866	109444	10418
SPAN	9	3	1687	734
OESTER			870	96
BELGI			244	393
LUXEMB			94	140
TUERK			6033	939
POLEN	230	26	1578	209
MAROKK			2997	515
MAURIT	182	26	2026	310
VIETN			1448	251
1516 20 10				
HYDRIERTES RIZINUSOEL (SOG OPALWACHS)				
EINF	2625*	735*	21065*	5810*
EU	1900	535	14510	4221
NIEDL	1560	402	12367	3624
G BRIT	340	133	2072	583
BRASIL	720	197	3771	920
INDIEN			2255	520
AUSF	990*	362*	11585*	3822*
EU	745	251	9265	2775
FRANKR	131	42	2330	712
ITAL	347	111	3255	1024
G BRIT	170	51	1119	312
SPAN	22	10	882	198
BELGI	45	23	933	251
SCHWZ	5	2	719	328
TUERK	35	11	280	86
1516 20 91				
AND PFLANZL FETTE U OELE UMSCHL <1 KG				
EINF	5*	8*	1195*	640*
EU	5	8	1192	631
NIEDL			1101	550
AUSF	200*	46*	5256*	1225*
EU	1	2	3425	944
FRANKR			1238	384
OESTER	1	2	1899	479
RUSSLD			678	81
1516 20 95				
RUEBOEL USW TECHN ZWECK USW UMSCH>1KG				
EINF	13*	3*	1954*	279*
EU	13	3	1954	279
AUSF	169*	116*	1940*	1280*
EU	144	95	1416	885
FRANKR	60	49	653	513
1516 20 96				
ERDNUSSOEL USW AND OEL<50% UMSCHL>1KG				
EINF	12662*	1856*	107764*	15567*
EU	12662	1855	107631	15520
FRANKR	29	13	1184	196
NIEDL	9023	1154	75614	9852
ITAL	6	1	199	92
SCHWED	320	92	1385	330
BELGI	3284	595	29089	5026
AUSF	98624*	12376*	641453*	85564*
EV	25428	3240	235579	32170
PV			29	5
EU	65683	8290	307190	39697
FRANKR	9992	1687	35102	5849
NIEDL	15048	2024	68941	9304
ITAL	3495	370	13324	1486
DAENM	14967	1678	88004	10983
GRIECH	1733	290	7669	1255
SPAN	3683	217	13062	757
OESTER	7732	927	35855	4653
BELGI	9637	1050	44018	5247
SCHWZ	754	101	14328	1856
POLEN	22771	2829	232595	31480
TSCHE	441	63	4325	627
SLOWAK	722	107	6382	1013
UNGARN	872	99	18718	2421
RUMAEN	992	125	5891	789
BULGAR	1810	245	20822	3067
UKRAIN	1724	246	5221	767
RUSSLD	800	100	7548	984
SLOWEN	852	143	4828	785
KROAT	6	2	897	154
SYRIEN			1381	240
ISRAEL	197	26	1201	150
SAUDIA			8937	1327
1516 20 98				
AND PFLANZL FETTE U OELE UMSCHL >1KG				
EINF	35352*	6805*	268851*	53922*
LV	147	306	1884	4002
EU	35042	6448	265143	49398
FRANKR	94	23	4580	957
NIEDL	21941	3376	172578	28124
G BRIT	2145	335	9126	1679
DAENM	5218	1183	49589	11708
PORTUG			62	52
SPAN	720	286	2785	1122
SCHWED	239	49	344	102
OESTER		1	870	194
BELGI	4642	1179	24849	5384
USA	310	357	3554	4498
AUSF	128420*	23192*	873795*	177998*
EV	13033	2251	141439	22719
EU	99420	14652	594486	116316
FRANKR	15174	2940	71513	13338
NIEDL	41160	6154	207136	33518
ITAL	5463	831	25931	5054
G BRIT	1679	308	31996	16538
IRLAND	84	76	20411	16035
DAENM	23027	2425	156497	18826
GRIECH	636	122	3338	620
PORTUG	1159	81	6433	512
SPAN	1657	356	6957	1568
SCHWED	138	89	535	348
FINNL	8	5	372	250
OESTER	5997	805	47448	5766
BELGI	3134	440	15370	2624
SCHWZ	225	131	3036	1808
TUERK	102	76	508	575
ESTLD			778	127
POLEN	10980	1592	134263	19932
TSCHE	594	132	4783	863
SLOWAK	359	47	1200	163
UNGARN	2308	411	10792	1812
RUMAEN	1484	211	11986	1795
BULGAR	345	48	11284	1637
UKRAIN	2801	399	11713	1927
W RUSS	254	51	1387	273
RUSSLD	6050	866	55068	8610
KASACH	173	38	1009	301
SLOWEN	117	26	1650	304
MAROKK			268	146
ALGER			2340	311
MAURIT	276	46	2778	510
USA	294	202	5219	3107
KANADA	603	1641	2049	5078
MEXIKO	231	145	528	326
COSTA	35	32	108	117
BRASIL	26	12	1281	993
ISRAEL			1064	257
SAUDIA	13	10	933	216
CHINA	132	65	469	238
JAPAN	65	45	1196	719
TAIWAN	207	108	537	289
HONGK			130	84
AUSTRL	854	2025	4321	6972
1517 10 10				
MARGARINE MILCHFETTGEH >10 BIS 15 GHT				
EINF	231*	50*	3953*	842*
EU	231	50	3923	839
NIEDL	90	25	692	248
DAENM	139	24	2403	409
AUSF	178*	54*	1202*	343*
EU	150	48	607	246
RUSSLD			528	81
1517 10 90				
ANDERE MARGARINE				
EINF	17375*	2995*	184046*	33822*
EU	17365	2994	183723	33734
NIEDL	1902	580	19628	5538
G BRIT	73	6	10260	2855
DAENM	452	79	6434	1193
OESTER	940	154	2382	436
BELGI	13998	2175	144776	23664
TUERK	10	1	237	63
AUSF	82767*	11864*	657400*	103924*
EV	56447	7232	329963	47354
EU	17708	3335	191540	35127
FRANKR	7285	1348	105994	18645
NIEDL	314	96	3817	994
ITAL	1092	210	9827	2000
G BRIT	2354	380	13505	2254
GRIECH	500	123	2979	804
PORTUG	264	45	8511	1444
SPAN	935	155	14657	2389
OESTER	2027	407	17508	3628
BELGI	1163	268	9043	2075
LUXEMB	1769	301	4950	871
LETTLD	334	43	5197	708
LITAU	2632	307	22118	2904
POLEN	17737	1268	107718	9623

Wichtigste Ursprungs- und Bestimmungs-Laender	OKTOBER 1999		JAN./OKT. 1999	
	dt = 100kg	1000 DM	dt = 100kg	1000 DM
TSCHE	576	107	3049	616
UNGARN			1411	172
RUMAEN	194	28	1744	252
BULGAR			1649	224
W RUSS	120	20	8566	1674
RUSSLD	33394	5015	216927	35356
ASERB	4616	791	10354	1642
KASACH			18511	2943
USBEK			933	140
TADSCH			933	140
KIRGIS			480	74
SLOWEN	642	81	11910	2158
ALGER			8000	1538
GUINEA	507	90	2116	346
GHANA			1556	229
BENIN			12346	2473
NIGERI			1642	305
ZENTAF			800	167
USA	189	42	2461	450
ZYPERN	249	41	1606	283
LIBAN			779	134
ISRAEL	275	58	648	156
SAUDIA	1795	294	7005	1236
KUWAIT	140	30	1175	254
A EMIR	304	58	2302	438
OMAN			519	85
SINGAP	327	79	1051	230
MONGOL	528	71	2332	334
1517 90 10				
AND GENIESSB FETTZUB FETTG >10-15 GHT				
EINF	*	*	27*	5*
EU			27	5
AUSF	*	*	6*	2*
EU			6	2
1517 90 91				
MISCHG V FLUESS FETTEN PFLANZL OELEN				
EINF	13853*	2318*	107084*	16687*
EU	13783	2261	103806	16156
NIEDL	570	57	8238	760
G BRIT	6972	1001	54051	7897
SCHWED	24	9	2111	604
BELGI	6130	1177	39072	6817
USA	21	37	3229	511
AUSF	20191*	2679*	160103*	24372*
EV	303	57	4210	744
EU	15248	2018	119573	18634
FRANKR	1999	241	12129	1626
NIEDL	7204	990	12334	1856
ITAL	113	17	37866	6277
DAENM	4564	552	19265	2543
SCHWED			745	99
FINNL	590	91	590	91
OESTER	523	75	31699	5015
BELGI	249	44	4511	995
LUXEMB	16	3	196	80
NORWEG	951	118	9239	1215
ESTLD	530	80	5113	796
LITAU	946	109	12317	1465
POLEN			2418	379
UNGARN	1476	191	5765	766
W RUSS			424	54
MAURIT	303	57	1501	303
ISRAEL			363	72
1517 90 93				
GENIESSB MISCHG USW V FORM- TRENNOEL				
EINF	1291*	466*	14409*	4383*
EU	1289	465	14378	4363
FRANKR	342	111	1152	362
NIEDL	832	290	12760	3802
SCHWED	101	58	233	128
AUSF	5324*	2782*	33787*	17466*
EU	4454	2118	25730	11734
FRANKR	788	379	4569	1993
NIEDL	556	244	3002	1315
G BRIT	430	288	2783	1663
DAENM	849	243	4178	1220
GRIECH	143	57	841	183
SPAN	260	230	2050	1266
SCHWED	296	181	1692	888
FINNL	140	106	885	523
OESTER	430	147	3504	1223
BELGI	457	180	2136	977
SCHWZ	242	150	1540	983
TUERK	40	75	161	190
POLEN	167	49	1835	556
TSCHE	34	33	454	298
USA	111	92	1236	1289
INDONE	71	94	521	421
CHINA			58	89
SKOREA	20	13	278	194
JAPAN	48	53	159	137
AUSTRL	30	50	163	209
1517 90 99				
AND GENIESSB FETT U OEL TIER PFL URSP				
EINF	9926*	2687*	107797*	25376*

Wichtigste Ursprungs- und Bestimmungs-Laender	OKTOBER 1999		JAN./OKT. 1999	
	dt = 100kg	1000 DM	dt = 100kg	1000 DM
EV			253	107
EU	9911	2646	106514	24839
FRANKR	22	3	3530	753
NIEDL	4120	1169	35005	9922
DAENM	2161	906	22074	6376
SCHWED	5	1	400	109
BELGI	3603	567	45406	7660
SCHWZ			1194	323
USA	15	41	89	210
AUSF	24798*	3916*	201271*	32247*
EV	6405	956	39352	6486
EU	11447	2052	130695	21213
FRANKR	1369	271	13566	2770
NIEDL	4283	656	33410	4618
G BRIT	495	89	1952	474
DAENM	2683	364	58537	7429
GRIECH	1030	156	9732	1576
SPAN	103	167	713	1216
SCHWED			428	145
FINNL	5	5	83	269
OESTER	1063	204	6726	1327
BELGI	388	103	4276	868
LUXEMB	1	1	1058	295
ISLAND	604	72	3853	496
SCHWZ	166	59	890	369
LITAU	337	43	1490	240
POLEN	1169	124	16801	1995
RUMAEN	940	105	957	124
W RUSS			2003	286
RUSSLD	8109	1127	27931	4313
BURUND			334	57
MAURIT	711	123	10041	1846
ISRAEL			1254	262
1518 00 10				
LINOXYN				
EINF	*	*	*	*
AUSF	*	*	*	*
1518 00 31				
MISCHG FETT PFL OEL ROH TECH ZW N LEB				
EINF	*	*	8391*	801*
EU			8391	801
NIEDL			2997	255
SCHWED			5394	546
AUSF	4*	2*	648*	93*
EU			10	6
1518 00 39				
AND MISCHG FETT PFL OEL TECH ZW N LEB				
EINF	530*	49*	18940*	1366*
EU	530	49	18940	1366
NIEDL	284	15	16814	945
G BRIT	246	34	1273	221
DAENM			279	152
AUSF	2354*	85*	10970*	464*
EU	1862	55	8617	223
NIEDL	1107	19	7780	174
TSCHE	492	29	2215	208
1518 00 91				
TIER PFLANZ FETT OEL GEKOCHT OXIDIERT				
EINF	27571*	2183*	212981*	15697*
AUS LG			8	2
EU	27571	2183	212028	15310
FRANKR	10	2	4754	564
NIEDL	21156	1411	174023	11093
ITAL	281	51	2644	448
G BRIT	2641	494	4885	1569
BELGI	3395	203	25055	1469
USA			937	377
AUSF	41908*	5159*	408888*	49273*
EV			118	36
EU	33429	3546	313981	31292
FRANKR	5555	628	15642	2776
NIEDL	16593	747	193602	9112
ITAL	5867	1116	40490	7378
G BRIT	2064	399	18954	4239
IRLAND			1722	351
DAENM	51	25	1274	312
GRIECH			2437	516
PORTUG	796	166	2508	554
SPAN	1115	192	5801	1117
SCHWED	492	170	7619	1951
OESTER	31	8	1596	397
BELGI	861	93	21867	2497
NORWEG	199	37	2133	364
SCHWZ	448	113	2609	752
TUERK	34	9	1123	272
POLEN	276	43	4823	759
TSCHE	495	76	2887	454
UNGARN	300	61	1983	414
RUSSLD	182	40	2754	666
SLOWEN			1134	279

Wichtigste Ursprungs- und Bestimmungs-Laender	OKTOBER 1999		JAN./OKT. 1999	
	dt = 100kg	1000 DM	dt = 100kg	1000 DM
KROAT			261	98
MAROKK	386	66	1437	248
LIBYEN			211	85
AEGYPT	320	59	3888	793
SYRIEN			1580	288
ISRAEL	4	1	2416	450
JORDAN			1772	307
SAUDIA	816	139	10223	1826
THAIL	161	29	2918	520
INDONE	788	156	2700	515
MALAYS			1096	152
SINGAP	349	65	2859	576
PHILIP			797	125
CHINA	656	119	7900	1522
SKOREA			1208	204
JAPAN			1078	220
HONGK	2440	468	23414	4398
AUSTRL			1920	264
1518 00 95				
MISCHG TIER PFLANZ FETT OEL UNGENIESS				
EINF	60942*	2714*	772660*	36513*
EU	37970	1873	475737	25699
FRANKR	1834	55	26467	1519
NIEDL	15996	863	187600	10910
ITAL	2689	98	6193	360
G BRIT	1790	55	11517	510
DAENM			60024	3044
SCHWED	1776	54	8890	348
OESTER	1907	70	36240	1737
BELGI	11923	650	138739	7250
SCHWZ	3152	101	42297	1836
POLEN	8253	275	156312	5615
TSCHE	4033	157	46055	1619
SLOWAK	3280	172	22272	994
UNGARN	1655	70	11841	423
ANGUIL			1409	69
AUSF	79955*	2997*	758490*	34122*
EU	79033	2888	746904	32709
NIEDL	53236	1674	491371	18572
ITAL	946	58	32373	2000
DAENM	18575	884	170740	9215
SPAN	1204	54	30841	1630
SCHWED	1323	70	3543	286
FINNL			733	159
OESTER	1	2	2604	173
BELGI	3746	146	14676	650
POLEN			1382	211
TSCHE	601	40	5643	460
RUSSLD	321	69	2127	464
KROAT			1839	160
1518 00 99				
AND TIERISCHE PFLANZLICHE FETTE OELE				
EINF	2357*	366*	31771*	3871*
EV	28	3	98	10
AUS LG	276	83	2405	871
EU	775	164	9811	1843
FRANKR	751	145	4283	822
NIEDL			5139	629
SCHWZ	278	21	6579	391
USA	184	70	1833	734
AUSF	3797*	273*	109107*	7035*
EU	3513	189	101967	5380
NIEDL	3341	147	52099	2152
SPAN	2	1	46765	2734
OESTER	10	2	182	78
BELGI			1691	106
SCHWZ	92	30	918	242
POLEN	69	21	4458	842
PAKIST			99	93
1520 00 00				
GLYCERIN ROH GLYCERINWASSER USW				
EINF	43901*	4126*	325402*	37026*
EV	1	1	1	1
AUS LG	22	11	212	94
EU	25185	2475	242707	29286
FRANKR	22082	2066	138768	15185
NIEDL	2245	317	81454	11295
ITAL			16979	1969
G BRIT	854	88	3997	549
SPAN			1111	214
NORWEG	1686	136	7963	712
POLEN	510	41	6276	501
TSCHE	2250	181	7371	508
NIGERI	243	26	5449	651
USA	532	51	6252	920
KOLUMB	622	56	622	56
PERU	1543	139	1543	139
INDONE	8100	729	21979	1978
MALAYS	610	55	7360	668
PHILIP	2619	236	17392	1566
AUSF	2253*	383*	33300*	4078*
EU	2127	346	29300	3264
FRANKR	39	54	312	227
NIEDL	740	48	15812	1397
ITAL	301	56	2939	256
SCHWED	752	112	8741	1093
UKRAIN	101	24	516	122
RUSSLD			1673	313
JORDAN			544	52

Wichtigste Ursprungs- und Bestimmungs-Laender	OKTOBER 1999 dt = 100kg	OKTOBER 1999 1000 DM	JAN./OKT. 1999 dt = 100kg	JAN./OKT. 1999 1000 DM
1521 10 10				
PFLANZENWACHSE ROH				
EINF	1680*	907*	13751*	8000*
AUS LG	10	5	10	5
EU	68	47	1173	898
FRANKR	5	4	388	270
NIEDL	63	43	785	628
MEXIKO	320	253	2034	1559
BRASIL	1222	571	10444	5483
AUSF	324*	186*	5095*	3175*
EU	18	23	2871	1750
FRANKR			308	238
NIEDL			257	145
G BRIT	18	23	1352	765
SPAN			529	297
TUERK	30	13	256	194
S AFR			295	149
INDIEN	30	12	125	67
CHINA	80	35	460	225
1521 10 90				
ANDERE PFLANZENWACHSE				
EINF	185*	105*	1974*	1335*
AUS LG	1	8	15	76
EU	77	51	571	361
NIEDL	12	6	355	214
MEXIKO			832	592
BRASIL	107	46	532	259
AUSF	91*	151*	2174*	2661*
EU	10	16	1599	1598
FRANKR			336	403
NIEDL			683	581
G BRIT			290	292
DAENM	10	15	96	141
GRIECH			97	74
USA	27	52	30	56
BRASIL			10	101
IRAN			50	55
JAPAN	2	23	114	259
HONGK			130	147
1521 90 10				
WALRAT AUCH RAFFINIERT ODER GEFAERBT				
EINF	*	*	*	*
AUSF	2*	1*	12*	14*
EU	2	1	12	14
1521 90 91				
BIENENWACHS AND INSEKTENWACHS USW ROH				
EINF	2184*	1006*	18724*	9832*
AUS LG			10	2
EU			478	343
NIEDL			427	313
POLEN	194	104	826	476
UKRAIN	760	380	3259	1732
RUSSLD	390	155	3130	1543
ZENTAF			839	494
AETHIO			339	223
MADAG			210	115
USA			640	290
KANADA			371	240
ARGENT			180	98
INDIEN			196	113
VIETN			279	161
CHINA	762	325	7066	3501
AUSTRL			206	140
AUSF	723*	485*	6177*	4039*
EU	63	41	1992	1333
NIEDL		1	466	292
GRIECH			813	570
SPAN	60	39	397	265
TUERK			1240	841
SLOWAK			600	310
B HERZ	40	28	140	100
USA	567	367	2011	1282
1521 90 99				
ANDERES BIENENWACHS INSEKTENWACHS USW				
EINF	191*	160*	1808*	1361*
EU	185	145	1698	1267
FRANKR	2	6	183	164
NIEDL	163	126	1069	798
ITAL			191	84
G BRIT	20	13	229	180
AUSF	657*	411*	3880*	3292*
EU	34	31	2073	1858
FRANKR	1	1	200	204
NIEDL	2	3	171	143
G BRIT			549	476
DAENM			277	203
GRIECH			127	101
SPAN			285	285
SCHWZ	120	94	787	663
SLOWAK	240	63	258	69
USA	140	108	157	127
PAKIST	75	79	77	83
1522 00 10				
DEGRAS				
EINF	*	*	*	*
AUSF	*	*	*	4*
1522 00 31				
SOAPSTOCK OEL ENTHALT MERKM OLIVENOEL				
EINF	*	*	*	*
AUSF	*	*	*	*
1522 00 39				
AND RUECKST FETTVERARB OEL ENTHALTEND				
EINF	*	*	*	*
AUSF	*	*	*	*
1522 00 91				
OELDRASS UND ANDERER SOAPSTOCK				
EINF	*	*	18*	6*
AUSF	2407*	113*	19177*	1025*
EU	2407	113	19177	1025
NIEDL	2048	93	18180	971
1522 00 99				
AND RUECKSTAENDE D FETTSTOFFVERARBEIT				
EINF	14276*	440*	108628*	4652*
EU	11485	378	83914	4025
FRANKR	135	17	14415	1715
NIEDL	2305	81	15273	639
ITAL	2853	79	17032	538
G BRIT			3224	98
BELGI	6192	201	32474	985
TSCHE	2285	53	13255	307
AUSF	1336*	65*	17129*	833*
EU	1103	46	14584	630
NIEDL	844	24	11492	448

ABSCHNITT IV

WAREN DER LEBENSMITTELINDUSTRIE; GETRAENKE, ALKOHOLHALTIGE FLUESSIGKEITEN UND ESSIG; TABAK UND VERARBEITETE TABAKERSATZSTOFFE

KAPITEL 16

ZUBEREITUNGEN VON FLEISCH, FISCHEN ODER VON KREBSTIEREN, WEICHTIEREN UND ANDEREN WIRBELLOSEN WASSERTIEREN

Wichtigste Ursprungs- und Bestimmungs-Laender	OKTOBER 1999 dt = 100kg	OKTOBER 1999 1000 DM	JAN./OKT. 1999 dt = 100kg	JAN./OKT. 1999 1000 DM
1601 00 10				
WUERSTE U AEHNL ERZEUGN AUS LEBERN				
EINF	499*	279*	5420*	2878*
EU	499	278	5420	2877
FRANKR	124	81	332	277
NIEDL	239	106	2343	1026
BELGI	114	70	2402	1352
AUSF	1931*	1095*	14863*	8844*
EU	1704	1028	13646	8388
FRANKR	336	201	2471	1669
NIEDL	801	439	7245	4040
DAENM	116	89	422	285
SPAN	55	39	620	410
SCHWED	80	50	316	202
OESTER	266	169	1521	1037
RUSSLD	185	42	662	160
1601 00 91				
ANDERE ROHWUERSTE NICHT GEKOCHT				
EINF	10250*	13466*	109145*	141146*
EU	6882	8323	79296	94894
FRANKR	3467	4684	34702	43519
NIEDL	164	131	586	425
ITAL	1226	1743	23008	30662
DAENM	92	84	1353	1193
SPAN	848	679	9639	7709
OESTER	292	378	2371	2895
BELGI	777	656	7492	8410
UNGARN	3354	5129	29719	46143
AUSF	13553*	11296*	100397*	87587*
EU	12347	10489	90321	79666
FRANKR	1291	1140	22731	15933
NIEDL	2275	1819	13027	10800
ITAL	3674	2405	13663	10297
G BRIT	648	667	9243	10979
IRLAND	36	45	565	660
DAENM	287	313	2077	2224
GRIECH	812	593	1900	1494
PORTUG	393	317	1494	1360
SPAN	455	416	2890	2654
SCHWED	821	966	8223	9291
FINNL	78	120	761	1142
OESTER	907	885	5040	5270
BELGI	659	591	8442	7301
LUXEMB	11	12	265	241
SCHWZ	65	81	668	1020
POLEN	632	371	5563	3616
TSCHE	54	38	868	764
UNGARN	25	32	329	438
KROAT			206	157
B HERZ	103	27	853	332
JAPAN	35	61	139	246
1601 00 99				
AND WUERSTE U AEHNL ERZ AUS FLEISCH				
EINF	11184*	7386*	109569*	75976*
AUS LG			18	13
EU	10894	7099	104959	71681
FRANKR	2391	1122	20571	10924
NIEDL	1992	1005	21291	10284
ITAL	1458	997	19628	13374
G BRIT	44	45	460	168
IRLAND	950	819	6907	5948
DAENM	523	400	1741	1561
PORTUG	7	4	197	110
SPAN	190	160	5153	4081
OESTER	1504	1555	15316	16005
BELGI	1763	954	13317	9001
POLEN	280	282	4477	4217
AUSF	27900*	16718*	241136*	153331*
EU	25099	15594	216329	143124
FRANKR	3134	1974	37614	22588
NIEDL	7781	4259	34348	22477
ITAL	1508	711	12849	5896
G BRIT	2226	1410	34620	28537
DAENM	1114	666	13791	7675
GRIECH	437	289	2299	1477
PORTUG	2268	1392	13602	8598
SPAN	1662	1213	23385	14901
SCHWED	245	151	2305	1676
FINNL	54	70	934	1144
OESTER	2240	1761	15858	12230
BELGI	2345	1616	23511	14904
LUXEMB	63	60	796	720
SCHWZ	160	92	547	384
MALTA			441	227
POLEN	7	5	253	209
TSCHE	118	49	904	435
UKRAIN	9	8	677	204
RUSSLD	394	96	1545	478
GEORG	2	2	475	132
ASERB	1149	229	12736	2631
TURKM	330	81	620	142
USA	44	34	637	569
KANADA			96	154
BRASIL	44	43	240	222
LIBAN	2	2	796	502
SAUDIA			97	56
KUWAIT			190	116
BAHRAI			81	60
A EMIR	7	6	279	178
MALAYS			178	98
SINGAP	2	3	232	171
JAPAN	299	332	1676	1816
1602 10 00				
HOMOGENISIERTE ZUBEREIT AUS FLEISCH				
EINF	40*	36*	598*	431*
EU	40	36	598	431
BELGI	29	22	449	297
AUSF	*	*	106*	140*
EU			91	127
1602 20 11				
ZUBEREITUNG AUS GANS- ENTENLEBER >75%				
EINF	75*	194*	233*	636*
EU	75	194	233	635
FRANKR	68	187	202	583
AUSF	56*	98*	326*	644*
EU	52	90	238	458
JAPAN			62	126

Wichtigste Ursprungs- und Bestimmungs-Laender	OKTOBER 1999		JAN./OKT. 1999	
	dt = 100kg	1000 DM	dt = 100kg	1000 DM
1602 20 19				
AND ZUBEREITG AUS LEBER V GANS ENTE				
EINF	57*	143*	11527*	8054*
EU	57	143	11527	8051
FRANKR	50	126	2236	2329
NIEDL		4	695	333
ITAL			5171	3266
G BRIT			3156	1849
DAENM			123	101
AUSF	2*	12*	12*	59*
EU	2	11	7	37
1602 20 90				
ZUBEREITUNGEN AUS LEBERN V AND TIEREN				
EINF	1499*	985*	21615*	13568*
EU	1499	985	21479	13517
FRANKR	113	123	938	921
NIEDL	81	39	707	352
DAENM	43	20	660	370
BELGI	1232	789	19012	11772
AUSF	312*	453*	4584*	3045*
EU	294	423	1969	2349
ITAL	120	207	439	748
PORTUG	13	11	234	250
SPAN	81	100	588	595
RUMAEN			2211	134
AUSTRL			51	103
1602 31 11				
ZUB TRUTHUEHNER FLEISCH >57% N GEGART				
EINF	19987*	9948*	161510*	78337*
AUS LG	39	27	937	463
EU	2409	1430	18021	10183
FRANKR	2208	1240	15911	8175
NIEDL	196	184	2052	1935
POLEN			15084	6441
TSCHE	1468	692	9554	4462
UNGARN	4393	2344	45469	22751
RUMAEN			1432	667
BRASIL	10249	4697	53025	24486
CHILE	481	261	3446	1782
SYRIEN			132	65
ISRAEL	987	524	15347	7500
AUSF	560*	407*	3984*	3329*
EU	560	407	3916	3242
FRANKR	190	113	769	448
NIEDL	148	90	1036	670
OESTER	153	139	1419	1564
1602 31 19				
AND ZUBEREITG TRUTHUEHNER FLEISCH>57%				
EINF	1402*	1179*	21870*	17788*
EU	1232	978	19647	15752
FRANKR	808	604	8003	5051
NIEDL	223	167	5425	2919
ITAL		1	152	102
G BRIT			220	74
DAENM	49	38	3540	5041
BELGI	151	166	2122	2397
UNGARN	45	29	1237	754
USA	118	166	865	1189
AUSF	1744*	1522*	30870*	27149*
EU	1665	1426	29465	25717
FRANKR	28	37	455	541
NIEDL	250	109	4959	4515
ITAL	160	177	1697	1738
G BRIT	123	176	2236	2361
DAENM	466	312	10747	7293
GRIECH	21	22	302	289
SPAN	270	245	3969	3833
SCHWED	18	19	1154	1211
FINNL	27	43	211	331
OESTER	256	228	2773	2432
BELGI	35	44	721	878
SCHWZ	20	20	776	784
ALBAN			200	73
1602 31 30				
AND ZUB TRUTHUEHNER FLEISCH >25 <57%				
EINF	312*	236*	1849*	1324*
EU	312	236	1719	1288
FRANKR	41	21	668	308
NIEDL	41	39	465	540
DAENM	191	137	391	262
AUSF	401*	293*	4625*	3672*
EU	351	217	3918	2598
ITAL	30	26	229	201
G BRIT	39	41	551	393
SPAN	61	59	471	459
SCHWED			1180	684
FINNL			127	66
BELGI	172	57	620	270
SCHWZ	48	73	697	1061
1602 31 90				
AND ZUBEREITUNG V TRUTHUEHNERFLEISCH				
EINF	122*	111*	603*	601*
EU	122	111	603	601
NIEDL	42	31	191	176
AUSF	124*	120*	515*	496*
EU	124	119	480	461
FRANKR	45	52	145	134
OESTER			141	141
1602 32 11				
ZUBER HUEHNER FLEISCH >57% N GEGART				
EINF	11207*	4604*	122231*	54636*
EV	12	10	133	78
AUS LG	14	10	9098	5026
EU	9978	4123	87649	37071
FRANKR	3788	1623	25617	10344
NIEDL	6033	2376	60775	25865
BELGI	143	112	1128	750
BRASIL	159	57	9553	4968
THAIL	1070	424	25008	12583
AUSF	2305*	1654*	29806*	21885*
EV	129	79	713	484
EU	2164	1565	28754	21154
FRANKR	29	23	2870	2313
NIEDL	424	321	7707	5907
ITAL	47	49	665	704
G BRIT	131	128	1539	1205
DAENM	18	10	1209	628
GRIECH			316	260
SPAN	169	139	1509	1253
SCHWED	27	20	775	578
FINNL			87	69
OESTER	623	431	5963	4382
BELGI	544	336	4990	3080
LUXEMB	152	108	1124	775
SCHWZ	59	38	515	372
RUSSLD	3	2	331	237
1602 32 19				
AND ZUBEREITUNG HUEHNER FLEISCH >57%				
EINF	17403*	12891*	144141*	109221*
EV	13	12	186	156
AUS LG	1069	825	10907	8372
EU	14685	11148	107929	85597
FRANKR	2417	1895	15635	11818
NIEDL	9317	6407	68261	48105
G BRIT	331	84	1376	384
DAENM	8	3	3358	3618
OESTER			489	329
BELGI	2612	2759	18593	21120
POLEN	266	181	3729	2437
UNGARN	100	61	2671	1422
RUMAEN	148	64	469	204
SLOWEN			302	212
KROAT			154	94
BRASIL	33	33	879	575
ARGENT			8121	4943
ISRAEL	14	9	144	106
THAIL	2157	1395	19699	13605
AUSF	8102*	4747*	58485*	38072*
EV	280	171	5189	3144
EU	6397	3662	39262	25068
FRANKR	50	144	702	1195
NIEDL	5485	2638	28776	15884
ITAL	48	52	374	223
G BRIT	35	25	863	634
DAENM	315	318	1259	1237
PORTUG			401	267
SPAN	230	197	2118	1906
SCHWED	32	26	2035	1805
FINNL			210	273
OESTER	176	205	2065	2146
BELGI	13	34	303	352
SCHWZ	1571	1002	16885	10515
MALTA			331	183
RUSSLD	12	9	90	70
ZYPERN	115	68	1267	737
1602 32 30				
AND ZUBEREITG HUEHNER FLEISCH >25<57%				
EINF	886*	499*	12309*	7803*
PV			1209	420
AUS LG			52	32
EU	886	499	9778	5458
FRANKR	181	142	2938	2133
NIEDL	36	24	3766	2357
G BRIT	220	79	403	317
DAENM	433	236	2372	1333
BELGI	16	18	282	292
UNGARN			1209	420
SLOWEN			1244	873
AUSF	843*	539*	7705*	5461*
EV			48	34
EU	786	463	5592	4101
NIEDL	433	285	4896	3018
SPAN	231	138	647	394
SCHWED			203	137
OESTER	35	24	431	329
SCHWZ	57	76	864	1198
ALBAN			210	120
1602 32 90				
ANDERE ZUBEREITUNGEN V HUEHNERFLEISCH				
EINF	3258*	1884*	21090*	12533*
EU	3249	1878	21006	12467
NIEDL	3231	1866	20702	12235
ITAL			147	98
AUSF	3802*	1552*	10307*	4208*
EU	3802	1552	10262	4170
G BRIT	1687	545	4210	1038
OESTER	1459	680	4031	1865
BELGI	492	233	1521	933
1602 39 21				
ZUB AND GEFLUEGEL FL>57% NICHT GEGART				
EINF	272*	180*	4701*	2026*
EU	272	180	4701	2026
FRANKR	249	166	991	734
NIEDL	23	14	607	218
DAENM			3103	1074
AUSF	618*	733*	3865*	3948*
EU	615	726	3843	3898
FRANKR	330	269	2870	2517
NIEDL	130	193	388	546
OESTER	8	8	134	125
BELGI	147	236	402	661
1602 39 29				
AND ZUBEREITG V AND GEFL FLEISCH >57%				
EINF	2136*	2724*	17042*	22634*
AUS LG	249	376	1823	2660
EU	991	1083	3743	3705
FRANKR	816	895	1820	1871
NIEDL	73	62	682	592
G BRIT	7	12	135	174
DAENM	25	47	353	590
OESTER	43	52	236	149
BELGI	27	15	505	319
UNGARN	525	767	5703	8370
THAIL	574	834	7407	10407
AUSF	189*	232*	1940*	1934*
EU	178	216	1923	1911
FRANKR	21	16	334	346
G BRIT	35	59	203	326
SCHWED	57	61	245	252
OESTER	3	4	631	505
1602 39 40				
AND ZUB V AND GEFLUEGEL FL >25 <57%				
EINF	262*	147*	933*	712*
EU	262	147	933	712
FRANKR	3	8	358	389
NIEDL	259	139	574	321
AUSF	23*	28*	63*	69*
EU	23	28	63	69
1602 39 80				
AND ZUBEREITUNGEN V AND GEFLUEGEL				
EINF	2336*	1388*	13996*	8264*
EU	2263	1283	13923	8159
NIEDL	1851	1108	12658	7525
DAENM	364	144	928	388
UNGARN	73	105	73	105
AUSF	804*	442*	7541*	4062*
EU	804	442	7537	4053
NIEDL	595	318	5864	3062
G BRIT	105	58	998	559
1602 41 10				
SCHINKEN V HAUSSCHWEIN ZUBEREIT HALTB				
EINF	7273*	5941*	83638*	68289*
EU	7244	5891	83424	67970
FRANKR	2211	1832	16030	13590
NIEDL	1964	1076	23064	11842
ITAL	527	734	10996	12771
G BRIT	11	2	85	95

Wichtigste Ursprungs- und Bestimmungs-Laender	OKTOBER 1999		JAN./OKT. 1999	
	dt = 100kg	1000 DM	dt = 100kg	1000 DM
IRLAND	289	110	848	458
DAENM	28	14	6384	5460
SPAN	929	1187	7606	9146
OESTER	97	116	949	1116
BELGI	1188	821	17484	13483
USA	29	50	170	302
AUSF	5806*	5742*	53192*	53128*
EU	5524	5529	50592	51323
FRANKR	935	978	15275	15432
NIEDL	856	775	8575	7678
ITAL	716	553	3062	2645
G BRIT	1065	1088	6238	6779
IRLAND	1	1	58	76
DAENM	147	139	1582	1402
GRIECH	43	54	218	255
PORTUG	32	22	312	343
SPAN	218	251	2053	2278
SCHWED	206	213	1685	1851
OESTER	279	312	2160	2589
BELGI	959	1092	9093	9742
SCHWZ	25	16	400	249
RUSSLD	149	75	1285	540
SCHIFF	13	24	222	306
1602 41 90				
SCHINKEN V AND SCHWEIN ZUBEREIT HALTB				
EINF	5*	5*	421*	431*
EU	5	5	421	428
FRANKR	4	3	179	175
NIEDL			153	156
AUSF	*	*	3492*	654*
EU			3492	654
NIEDL			1400	504
DAENM			2049	122
1602 42 10				
SCHULTER V HAUSSCHWEIN ZUBEREIT HALTB				
EINF	1977*	1001*	36007*	15367*
EU	1969	996	34452	14469
FRANKR	7	10	563	356
NIEDL	120	67	1010	517
ITAL	92	39	455	301
DAENM	1472	745	24359	10296
SPAN	112	60	624	336
OESTER	2	2	163	180
BELGI	164	73	7278	2483
AUSTRL			1448	828
AUSF	640*	419*	6147*	4292*
EU	629	415	5947	4214
FRANKR	497	334	4317	2911
NIEDL	92	63	696	472
DAENM	22	8	721	684
1602 42 90				
SCHULTER V AND SCHWEIN ZUBEREIT HALTB				
EINF	*	*	432*	229*
EU			432	229
AUSF	*	*	2*	2*
EU			1	1
1602 49 11				
KOTELETTSTRAENGE USW V HAUSSCHW ZUBER				
EINF	736*	561*	7735*	6709*
EU	728	553	7613	6581
FRANKR	3	3	416	331
NIEDL	275	247	2441	1950
ITAL	11	11	237	230
DAENM			1025	1476
OESTER	196	167	2110	1894
BELGI	243	125	1368	689
AUSF	69*	90*	2556*	2565*
EU	60	77	2527	2511
FRANKR	3	3	2199	1862
OESTER	46	52	187	295
1602 49 13				
NACKEN USW V HAUSSCHWEINEN ZUBEREITET				
EINF	35*	19*	1066*	630*
EU	35	19	1066	630
NIEDL			222	87
SPAN			468	288
OESTER	13	12	169	175
AUSF	2*	1*	42*	39*
EU	2	1	29	21
1602 49 15				
MISCHG SCHINK SCHULT V HAUSSCHW ZUBER				
EINF	254*	253*	2041*	2058*
EU	254	253	2041	2058
NIEDL	17	11	278	217
ITAL			184	150
OESTER	181	218	1223	1541
AUSF	27*	26*	1287*	722*
EU	27	26	1281	714
FRANKR	3	2	1077	531
1602 49 19				
AND ZUB FLEISCH V HAUSSCHW FL >80 GHT				
EINF	2502*	1943*	43462*	26250*
EU	2035	1731	41458	25273
FRANKR	317	302	2159	2014
NIEDL	109	100	1246	1143
ITAL	61	44	710	652
DAENM	660	495	22512	10346
OESTER	261	304	2749	3039
BELGI	612	476	11905	7925
POLEN	451	201	1535	678
UNGARN	16	11	469	299
AUSF	2003*	2027*	11107*	9021*
EU	1932	1983	9585	7946
FRANKR	873	716	3081	1994
NIEDL	135	95	1248	970
ITAL	289	404	1196	1741
G BRIT	239	399	354	581
DAENM	106	48	839	371
GRIECH	33	49	489	433
SPAN	83	81	700	605
OESTER	108	130	850	657
BELGI	4	4	523	287
SCHWZ	3	16	124	182
POLEN			321	422
UNGARN			18	51
RUSSLD	17	8	574	169
1602 49 30				
AND ZUB FLEISCH HAUSSCHW FL >40-80GHT				
EINF	20368*	13130*	55535*	32721*
EU	20368	13130	55344	32575
FRANKR	128	131	1077	1055
NIEDL	413	177	4985	2073
ITAL	131	70	1641	793
G BRIT	35	24	606	471
DAENM	19019	12367	38022	22886
BELGI	642	360	8862	5298
POLEN			80	69
UNGARN			85	56
AUSF	2815*	2076*	33177*	24036*
EU	2793	2054	32847	23901
FRANKR	534	425	3723	3127
NIEDL	557	442	8034	5914
ITAL	3	3	544	351
G BRIT	81	57	1466	934
DAENM	105	89	519	375
GRIECH			98	62
PORTUG			539	345
SPAN	109	85	1331	947
SCHWED	166	106	724	489
FINNL	96	75	735	590
OESTER	199	83	989	475
BELGI	919	664	13918	10061
1602 49 50				
AND ZUB FLEISCH V HAUSSCHW FL <40 GHT				
EINF	1758*	645*	24348*	13346*
EU	1706	612	23932	12965
FRANKR	21	7	472	236
NIEDL	1430	423	10472	3362
DAENM	163	135	165	137
OESTER	33	23	12497	9088
POLEN	52	33	416	381
AUSF	1407*	606*	15309*	6855*
EU	1407	605	15275	6822
FRANKR	222	67	2868	811
NIEDL	326	126	3189	1192
ITAL	1	1	210	166
DAENM	209	88	2696	1174
SPAN	60	33	682	373
OESTER	65	35	1053	879
BELGI	453	217	4101	1928
1602 49 90				
AND ZUBEREIT V FLEISCH V HAUSSCHWEIN				
EINF	165*	120*	1101*	897*
EU	165	120	1101	897
FRANKR	9	4	220	124
IRLAND	34	44	384	464
OESTER			183	117
AUSF	147*	91*	1040*	638*
EU	144	87	1023	621
OESTER	132	80	736	445
BELGI			91	80
1602 50 10				
ZUBER RINDFLEISCH N GEGART MISCHG USW				
EINF	876*	769*	5569*	4621*
AUS LG			2	1
EU	876	769	5405	4490
FRANKR	52	65	576	630
NIEDL	196	218	1649	1556
ITAL	3	7	1188	898
DAENM	426	295	882	567
OESTER	199	182	314	310
BELGI		2	793	726
ARGENT			152	123
AUSF	1203*	826*	4925*	3131*
EU	1203	826	4820	3068
FRANKR	229	196	1717	1046
NIEDL	37	28	279	169
G BRIT	285	240	810	597
DAENM	148	80	467	245
OESTER	385	207	640	376
BELGI	60	36	610	438
1602 50 31				
CORNED BEEF IN LUFTDICHT BEHAELTNIS				
EINF	1028*	409*	11916*	4969*
AUS LG	361	161	5737	2521
EU	253	96	557	247
FRANKR	195	77	283	115
NIEDL			216	113
BRASIL	413	152	9860	4027
URUGU	176	71	176	71
ARGENT	186	90	1312	619
AUSF	95*	72*	960*	396*
EU	87	64	938	375
NIEDL	52	47	195	179
SPAN	4	2	561	94
1602 50 39				
AND RINDFLEISCHZUBEREIT LUFTDICHT BEH				
EINF	4632*	1672*	46964*	17475*
AUS LG	162	39	2283	587
EU	364	293	5042	3951
NIEDL	242	157	1609	1082
ITAL	15	22	1162	382
BELGI	85	101	2019	2290
POLEN	3555	1160	35511	11485
UNGARN	419	122	3115	917
RUMAEN	162	39	1833	484
SLOWEN			173	52
KROAT	132	58	990	472
BRASIL			178	74
ARGENT			120	69
AUSF	475*	245*	2180*	1517*
EU	214	100	1261	1172
FRANKR	178	70	876	900
ALBAN			502	132
MAZED	246	139	246	139
1602 50 80				
ANDERE ZUBEREITUNGEN VON RINDFLEISCH				
EINF	8297*	6279*	66953*	49585*
AUS LG	1028	787	14866	11344
EU	5112	3906	15292	12806
FRANKR	30	41	395	472
NIEDL	469	453	4481	4295
DAENM	4293	3148	8748	6385
BELGI	312	261	1535	1541
POLEN	822	572	3892	2640
USA	69	98	479	753
BRASIL	1662	1216	25722	18469
CHILE			216	241
ARGENT	842	487	21271	14632
AUSF	3683*	2953*	14825*	13505*
EU	3429	2658	12208	10199
FRANKR	1084	822	2977	2610
NIEDL	489	411	2272	2020
ITAL	153	108	619	446
G BRIT	48	50	283	264
SCHWED	86	94	281	219
FINNL	161	79	318	198
OESTER	796	601	2396	2081
BELGI	545	425	2771	2063
SCHWZ	214	275	2303	2920
SINGAP			68	125
1602 90 10				
ZUBEREITUNG AUS BLUT ALLER TIERARTEN				
EINF	*	*	*	*

Wichtigste Ursprungs- und Bestimmungs-Laender	OKTOBER 1999		JAN./OKT. 1999	
	dt = 100kg	1000 DM	dt = 100kg	1000 DM
AUSF	43*	21*	110*	62*
EU	43	21	101	55
1602 90 31				
ZUBEREIT V WILD- OD KANINCHENFLEISCH				
EINF	57*	92*	442*	591*
EU	57	92	374	499
BELGI	46	54	125	179
UNGARN			68	92
AUSF	25*	61*	155*	286*
EU	21	53	151	272
OESTER	1	3	33	89
1602 90 41				
ZUBEREITUNGEN AUS FLEISCH V RENTIEREN				
EINF	*	*	*	*
AUSF	*	*	*	*
1602 90 51				
ZUBEREIT FLEISCH V HAUSSCHW N GEGART				
EINF	*	*	92*	52*
EU			92	52
AUSF	300*	137*	2692*	1227*
EU	298	136	2679	1219
G BRIT	298	136	2679	1219
1602 90 61				
ZUBEREIT V RINDFLEISCH N GEGART USW				
EINF	*	*	9*	6*
EU			9	6
AUSF	*	*	15*	10*
EU			15	10
1602 90 69				
AND ZUBEREITUNG VON RINDFLEISCH USW				
EINF	7*	4*	134*	77*
EU	7	4	134	77
AUSF	2*	1*	142*	36*
EU	2	1	138	35
1602 90 72				
ZUBER SCHAFFLEISCH N GEGART MISCHUNG				
EINF	*	*	26*	25*
EU			26	25
AUSF	26*	78*	133*	367*
EU	26	78	133	366
OESTER	22	66	88	256
1602 90 74				
ZUBER ZIEGENFLEISCH N GEGART MISCHUNG				
EINF	*	*	*	*
AUSF	*	*	*	*
1602 90 76				
ANDERE ZUBEREITUNGEN VON SCHAFFLEISCH				
EINF	27*	2*	36*	24*
EU	27	2	36	24
AUSF	117*	187*	595*	895*
EU	98	162	557	841
BELGI	63	105	384	605
1602 90 78				
ANDERE ZUBEREITUNGEN V ZIEGENFLEISCH				
EINF	*	*	21*	2*
EU			21	2
AUSF	*	*	*	*

Wichtigste Ursprungs- und Bestimmungs-Laender	OKTOBER 1999		JAN./OKT. 1999	
	dt = 100kg	1000 DM	dt = 100kg	1000 DM
1602 90 98				
FLEISCH VON ANDEREN TIEREN ZUBEREITET				
EINF	35*	15*	328*	154*
EU	35	15	326	154
AUSF	44*	33*	463*	312*
EU	42	27	439	248
1603 00 10				
FLEISCHEXTRAKTE USW UMSCHLIESS < 1 KG				
EINF	*	1*	178*	240*
EU			105	116
SCHWZ			50	106
AUSF	*	*	6*	7*
EU			6	7
1603 00 30				
FLEISCHEXTRAKT USW UMSCHL >1 - 20 KG				
EINF	6*	12*	98*	102*
EU	6	12	98	96
AUSF	*	*	130*	196*
EU			130	196
G BRIT			127	191
1603 00 90				
FLEISCHEXTRAKT USW IN AND UMSCHLIESS				
EINF	834*	2190*	9446*	25443*
EU	97	52	560	883
NIEDL			138	391
IRLAND			117	131
FINNL			20	65
NORWEG	32	100	263	920
BRASIL	501	1517	5323	15697
URUGU			763	2375
ARGENT	204	521	2492	5490
AUSF	26*	55*	559*	1894*
EU	13	40	497	1801
FRANKR			51	220
NIEDL			190	584
ITAL			30	105
SCHWED			20	91
OESTER			36	127
BELGI	13	40	163	662
1604 11 00				
LACHSE GANZ OD STUECKE ZUBEREIT HALTB				
EINF	2274*	3857*	19058*	27969*
AUS LG	7	6	192	221
EU	1610	2829	14318	22521
FRANKR	631	1141	900	1429
NIEDL	27	49	343	550
IRLAND	23	73	88	237
DAENM	906	1541	12791	20104
BELGI	2	6	145	125
NORWEG	31	57	591	1038
USA	273	497	794	1127
KANADA	353	467	3114	2992
THAIL	4	5	174	214
AUSF	1134*	1401*	4881*	5627*
EU	1033	1164	4393	4929
FRANKR	22	35	1040	1286
ITAL	173	139	989	799
G BRIT	656	791	1563	1720
OESTER	31	54	241	557
BELGI	64	64	276	223
SCHWZ	27	49	162	245
USA	74	187	74	187
SINGAP			97	139
1604 12 10				
HERINGSFILETS ROH PANIERT GEFROREN				
EINF	14*	16*	447*	423*
EU	14	16	447	423
NIEDL	14	16	281	326
AUSF	5*	4*	877*	309*
EU	4	3	756	283
NIEDL			614	198
1604 12 91				
HERINGFILET LUFTDICHT VERSCHL BEHAELT				
EINF	15261*	4174*	173749*	54110*
PV	9966	2111	96419	20593

Wichtigste Ursprungs- und Bestimmungs-Laender	OKTOBER 1999		JAN./OKT. 1999	
	dt = 100kg	1000 DM	dt = 100kg	1000 DM
EU	5219	2032	75681	32758
NIEDL	2514	888	34541	11317
DAENM	2584	1068	18651	7287
SCHWED	16	7	21776	13349
BELGI	38	50	499	688
ESTLD	206	53	1125	285
LITAU	409	161	5029	1866
POLEN	9420	1925	91419	18921
SLOWAK			397	248
AUSF	3770*	1835*	54414*	28458*
EU	1988	912	37882	19385
FRANKR	70	43	1556	879
NIEDL	271	127	3979	2021
ITAL	17	10	271	172
G BRIT	673	254	4885	2591
DAENM			1787	858
SPAN	164	92	2243	1229
OESTER	720	347	18486	9211
BELGI	44	19	4367	2230
SCHWZ	63	35	1001	650
POLEN	203	68	852	323
TSCHE	93	37	2008	785
UNGARN	71	42	652	372
RUSSLD	7	5	471	240
S AFR	39	15	307	196
USA	662	385	3231	2018
KANADA	224	109	1865	956
ARGENT	122	52	729	396
FALKL			162	100
ZYPERN			161	95
AUSTRL	268	151	3905	2232
1604 12 99				
AND HERINGFILETS ZUBEREITET HALTB GEM				
EINF	24859*	5607*	244608*	57843*
PV	9996	2326	95877	22494
EU	12022	2690	131884	31820
NIEDL	837	292	13221	5341
G BRIT			2695	571
IRLAND	466	87	33299	6837
DAENM	10178	2116	75577	16852
SCHWED	345	81	5985	1673
LUXEMB	97	72	407	304
ISLAND			1587	382
NORWEG	2771	571	14673	2985
LITAU	2256	556	14809	3677
POLEN	7810	1790	81573	18955
AUSF	11673*	2425*	92260*	21225*
PV	11323	2315	82883	17038
EU	82	51	6962	3627
FRANKR	22	16	2271	1161
NIEDL	1	1	411	188
OESTER	49	26	2963	1676
BELGI	3	2	1021	490
ESTLD	263	66	1286	320
LITAU	3298	669	18212	3749
POLEN	8012	1634	65605	13439
AUSTRL			113	56
1604 13 11				
SARDINEN IN OLIVENOEL				
EINF	601*	338*	5576*	3449*
AUS LG	163	62	163	62
EU	61	46	2316	1613
FRANKR	12	10	242	265
PORTUG			783	542
SPAN	46	32	1225	745
MAROKK	377	230	3041	1749
PHILIP	163	62	163	62
AUSF	1821*	872*	8605*	4297*
EU	1685	770	7409	3395
FRANKR	1000	390	4346	1781
G BRIT	105	77	483	355
PORTUG	34	15	273	119
SPAN	220	93	1144	469
OESTER	42	39	368	255
BELGI	117	65	465	239
SCHWZ	125	97	1011	818
BR JUG			150	66
1604 13 19				
ANDERE ZUBEREITUNGEN VON SARDINEN				
EINF	6989*	3955*	47137*	26930*
AUS LG			657	357
EU	650	309	3060	1531
PORTUG	534	211	1243	565
SPAN	99	85	1629	797
MAROKK	6338	3544	42229	24465
VENEZU			468	166
PERU			1218	726
AUSF	899*	453*	3983*	2084*
EU	823	392	2890	1336
FRANKR			268	127
ITAL	104	52	691	320
G BRIT	323	147	770	350
PORTUG	193	89	832	385
OESTER	126	59	231	110
SCHWZ	76	61	758	610

Wichtigste Ursprungs- und Bestimmungs-Laender	OKTOBER 1999 dt - 100kg	OKTOBER 1999 1000 DM	JAN./OKT. 1999 dt - 100kg	JAN./OKT. 1999 1000 DM
BR JUG			183	83
1604 13 90				
SARDINELLEN SPROTTEN ZUBEREITET				
EINF	3519*	810*	7665*	2526*
PV	210	93	1706	688
EU	3296	713	4903	1403
ITAL	6	5	162	142
G BRIT	3144	629	4560	1149
PORTUG	146	77	146	77
ISLAND			113	122
ESTLD	210	93	1706	688
LETTLD			721	245
POLEN			182	52
AUSF	461*	69*	7866*	2753*
PV	444	60	2904	398
EU	14	6	4767	2302
DAENM			4160	1941
OESTER			368	286
ESTLD	444	60	2972	407
1604 14 11				
THUNFISCH ECHTER BONITO PFLANZENOEL				
EINF	27756*	11306*	337762*	152931*
AUS LG	12401	4664	88628	35188
EU	3781	1979	32622	17616
FRANKR	3172	1312	28263	12723
NIEDL			641	309
ITAL	309	496	1458	2204
SPAN	178	102	1748	1998
TUERK	711	221	36795	16145
UKRAIN			706	288
SENEG	590	184	6445	2072
ELFBK	1766	710	11811	4808
GHANA	522	269	13691	9601
BENIN			213	64
SEYCH			1442	744
MADAG			9092	4154
MAURIT	453	200	21159	10326
COSTA			448	239
ECUAD	656	245	23017	10848
PERU			2376	1221
MALDIV			4981	2540
THAIL	601	260	19615	8580
INDONE	1640	600	8963	3199
BRUNEI			164	62
PHILIP	15766	6058	124946	50474
CHINA	146	128	146	128
PAPUA	696	253	7006	3010
FIDSCH	400	189	11616	6570
SCHIFF			317	170
AUSF	6160*	4073*	42044*	25710*
EU	5660	3250	40563	22784
FRANKR	1246	742	10516	6254
NIEDL	377	179	1914	978
ITAL	939	830	3782	3325
G BRIT	529	206	1977	820
DAENM	59	28	4389	2506
GRIECH	24	11	1786	830
PORTUG	301	180	1304	813
SPAN	215	122	930	510
OESTER	1718	815	12163	5781
BELGI	222	125	1393	758
SCHWZ	471	803	1398	2837
1604 14 16				
LOINS V THUNFISCH ECHT BONITO AND ZUB				
EINF	*	*	5*	4*
EU			5	4
AUSF	*	*	*	*
1604 14 18				
AND THUNFISCH ECHT BONITO AND ZUB				
EINF	32356*	15197*	237589*	106519*
AUS LG	3102	1146	42995	16349
EU	9441	3985	52054	25531
FRANKR	9337	3861	49421	23669
NIEDL			1248	472
DAENM	101	102	1085	1103
SPAN			263	227
TUERK	2691	1040	49941	20005
SENEG	92	40	2679	1116
GUINEA			227	96
ELFBK	2723	1052	9046	4177
GHANA	367	122	3913	1745
SEYCH	3622	2076	8758	4879
MADAG	861	414	16310	7850
MAURIT			326	188
COSTA	2718	1700	11641	7081
ECUAD	1	1	2907	1634
PERU			879	432
MALDIV			5437	2624
THAIL	1987	767	31237	12602
INDONE	576	203	8604	3029
PHILIP	6560	3491	24668	10186
PAPUA	515	195	5989	2244
FIDSCH	302	111	3020	1082
AUSF	8880*	5845*	60385*	35059*
EU	8658	5693	57927	33300
FRANKR	4058	2979	36141	21502
NIEDL	395	159	1207	523
ITAL	276	152	552	314
G BRIT	2415	1653	7054	4599
DAENM			1775	909
SPAN			429	266
FINNL	73	41	492	198
OESTER	920	442	8044	3851
BELGI	516	263	2024	1009
SCHWZ	167	127	2276	1653
1604 14 90				
PELAMIDE (SARDA SPP) ZUBEREITET				
EINF	*	*	3806*	2414*
EU			3806	2414
SPAN			3805	2412
AUSF	*	*	1028*	582*
EU			1028	582
NIEDL			374	233
GRIECH			91	57
SCHWED			171	89
OESTER			294	152
1604 15 11				
MAKRELENFILETS SCOMBER SCOMBRUS ZUBER				
EINF	2313*	1352*	15697*	8986*
PV	16	8	39	21
EU	1881	1121	12467	7172
IRLAND			400	64
DAENM	1877	1119	11205	6599
SPAN			619	366
MAROKK	144	78	1833	1069
PERU	242	130	1104	595
AUSF	605*	504*	4829*	3410*
EU	547	453	4128	2844
FRANKR	4	2	317	215
ITAL	284	247	1228	1068
DAENM			1350	686
OESTER	41	53	446	342
BELGI	198	137	632	437
1604 15 19				
MAKRELE SCOMBRUS JAPONICUS AND ZUBER				
EINF	426*	239*	1502*	710*
EU	426	239	934	471
IRLAND			220	53
DAENM	424	236	623	359
MAROKK			288	172
CHILE			265	54
AUSF	1*	1*	71*	26*
EU	1	1	22	10
1604 15 90				
MAKRELE SCOMBER AUSTRALASICUS ZUBER				
EINF	*	*	*	*
AUSF	1*	2*	101*	94*
EU	1	2	101	94
1604 16 00				
SARDELLEN ZUBEREITET				
EINF	559*	770*	4023*	5745*
EU	306	513	2693	4294
FRANKR			124	161
ITAL	15	33	515	723
GRIECH		1	106	175
SPAN	290	478	1900	3171
MAROKK	253	257	1318	1416
AUSF	130*	379*	1120*	3738*
EU	50	58	273	313
SPAN			47	52
SCHWZ	80	321	843	3411
1604 19 10				
SALMONIDEN AUSGEN LACHSE ZUBEREITET				
EINF	63*	60*	393*	440*
AUS LG	3	4	57	86
EU	54	43	302	285
AUSF	*	*	45*	130*
EU			27	53
1604 19 31				
LOINS V FISCH D EUTHYNNUSART ZUBEREIT				
EINF	*	*	1*	2*
EU			1	2
AUSF	*	*	8*	8*
EU			8	8
*				
1604 19 39				
AND FISCHE DER EUTHYNNUSART ZUBEREIT				
EINF	133*	65*	191*	121*
EU	133	65	191	121
SPAN	130	58	133	61
AUSF	5*	4*	7*	6*
EU	5	4	7	6
1604 19 50				
FISCHE DER ART ORCYNOPSIS UNICOLOR				
EINF	*	*	*	*
AUSF	*	*	*	*
1604 19 91				
AND FISCHFILETS ROH PANIERT GEFROREN				
EINF	6826*	6087*	74909*	64086*
AUS LG			98	50
EU	6188	5660	66107	57512
FRANKR	72	49	520	365
NIEDL	2013	2054	24369	21396
G BRIT	227	109	2941	1909
DAENM	3834	3416	37601	33366
BELGI	42	32	610	440
ISLAND	410	345	2294	1990
NORWEG	203	71	2190	1241
POLEN			3794	3087
BR JUG			130	115
AUSF	60091*	36510*	286917*	171264*
EV	460	240	2868	1581
LV			6	5
EU	58507	35456	272620	160957
FRANKR	5988	7003	48865	32540
NIEDL	6037	3779	30562	18364
ITAL	25461	14321	113295	64185
G BRIT	11	7	4618	4018
DAENM	81	47	812	400
GRIECH	1223	661	2563	1504
PORTUG	1536	824	4574	2392
SPAN	2436	1349	10342	5776
SCHWED	19	20	2183	797
FINNL	172	96	8646	3047
OESTER	4746	2995	21458	13040
BELGI	6780	4340	24443	14699
SCHWZ	847	680	9075	7627
LETTLD			327	84
POLEN	19	13	531	339
UNGARN	195	119	2068	815
BR JUG	48	46	251	243
ZYPERN	24	21	210	172
1604 19 92				
KABELJAU ZUBEREITET				
EINF	7*	6*	256*	151*
AUS LG			12	10
EU	7	6	237	136
AUSF	938*	959*	5741*	6051*
EV	41	15	1026	897
EU	879	929	4662	5085
FRANKR	711	725	3187	3279
DAENM	160	195	1444	1766
SCHWZ	45	18	870	737
SLOWAK			57	77
1604 19 93				
KOEHLER ZUBEREITET				
EINF	89*	79*	1005*	662*
EU	89	79	684	485
BELGI	78	70	578	397
NORWEG			304	167
AUSF	2152*	964*	17501*	7558*
EV	975	259	6041	2266
EU	1097	662	13417	6320
FRANKR	958	529	9477	4450
NIEDL	4	4	471	189
SCHWED			2338	693
OESTER	113	114	812	729
BELGI	6	5	196	151

Wichtigste Ursprungs- und Bestimmungs-Laender	OKTOBER 1999		JAN./OKT. 1999	
	dt = 100kg	1000 DM	dt = 100kg	1000 DM
TSCHE	182	52	985	284
SLOWAK	166	48	394	116
UNGARN	367	86	939	265
1604 19 94				
SEEHECHTE ZUBEREITET				
EINF	30*	28*	63*	56*
EU	30	28	63	56
AUSF	2368*	997*	13455*	5937*
EV	88	30	2181	897
EU	2232	954	12396	5523
FRANKR	98	41	2338	1253
NIEDL	1199	487	5039	1830
ITAL	397	143	1311	392
DAENM	198	101	488	277
PORTUG	87	41	372	179
OESTER	156	95	1680	954
BELGI	23	11	661	378
KROAT	42	10	304	115
1604 19 95				
PAZIFISCHER POLLACK U POLLACK ZUBER				
EINF	415*	300*	2339*	1444*
AUS LG			5	2
EU	415	300	2322	1436
FRANKR	401	288	1520	878
DAENM			699	491
AUSF	19460*	11779*	80510*	42014*
EV	689	420	17897	8180
EU	18288	11050	67558	35699
FRANKR	3243	1430	18463	7233
NIEDL	5900	3904	10435	6244
ITAL	4779	3684	11526	6192
DAENM			693	294
GRIECH	255	96	897	395
SPAN	184	134	881	609
SCHWED	378	144	1419	519
FINNL	1710	518	1710	518
OESTER	1024	669	12360	7939
BELGI	746	423	8580	5344
LUXEMB	63	44	459	380
SCHWZ	210	121	1792	1121
MALTA	46	53	216	208
TSCHE	527	314	5150	2358
SLOWAK	89	64	1048	600
UNGARN	77	43	1924	752
ARGENT	2	2	208	138
1604 19 98				
ANDERE FISCHE ZUBEREITET				
EINF	1283*	1237*	16228*	12628*
PV	68	43	507	238
AUS LG	64	43	1182	587
EU	1087	1114	13491	10911
FRANKR	14	29	2713	893
NIEDL	255	233	2233	1804
ITAL	43	80	544	455
G BRIT	63	60	235	211
DAENM	629	632	6683	6654
GRIECH	18	24	123	145
SPAN	4	4	296	150
BELGI	61	52	605	536
LITAU	65	38	792	371
THAIL	60	39	461	312
CHINA			21	68
TAIWAN			62	216
N ERM			200	63
AUSF	2141*	1187*	21523*	12132*
EV			61	14
EU	1983	1098	18296	10556
FRANKR	533	253	5891	3060
NIEDL	177	124	1054	714
ITAL	493	193	2851	1192
G BRIT	9	9	465	439
SPAN	37	35	429	316
OESTER	689	436	7057	4345
SCHWZ	32	42	631	454
UNGARN			252	163
ISRAEL			35	80
1604 20 05				
SURIMIZUBEREITUNGEN HALTBAR GEMACHT				
EINF	825*	638*	6066*	4188*
EV			15	6
AUS LG	226	119	2037	1081
EU	213	226	1532	1626
NIEDL	121	127	571	666
ITAL	24	42	266	336
DAENM	32	41	283	324
BELGI	36	16	371	251
THAIL	190	148	594	413
MALAYS	50	30	580	366
SKOREA	276	142	2607	1282
JAPAN	39	64	222	191

Wichtigste Ursprungs- und Bestimmungs-Laender	OKTOBER 1999		JAN./OKT. 1999	
	dt = 100kg	1000 DM	dt = 100kg	1000 DM
AUSF	120*	79*	1484*	993*
EU	118	77	1148	931
NIEDL	94	67	877	655
SPAN			85	73
1604 20 10				
LACHSE AND ZUBEREIT HALTBAR GEMACHT				
EINF	809*	1107*	3243*	3441*
AUS LG	12	3	12	3
EU	736	963	2684	2590
FRANKR	5	7	185	335
NIEDL	5	6	370	257
G BRIT	176	180	201	232
DAENM	550	770	1331	1283
SCHWED			582	463
ISLAND	61	140	318	586
NORWEG			155	226
AUSF	338*	526*	3505*	5660*
EU	337	522	3410	5470
FRANKR	213	414	2199	4370
NIEDL	108	76	1045	783
1604 20 30				
SALMONIDEN AND ZUBER OD HALTB GEMACHT				
EINF	23*	41*	73*	121*
EU	23	41	31	57
NORWEG			42	64
AUSF	*	*	2*	8*
EU			1	6
1604 20 40				
SARDELLEN AND ZUBEREIT HALTB GEMACHT				
EINF	181*	155*	1282*	1149*
EU	181	155	968	890
ITAL	93	82	626	519
SPAN	88	72	277	335
MAROKK			294	250
AUSF	6*	6*	43*	45*
EU	6	5	40	38
1604 20 50				
SARDINEN USW AND ZUBER HALTB GEMACHT				
EINF	113*	72*	2082*	1276*
EU	79	54	1964	1210
DAENM	17	10	1513	866
AUSF	2*	2*	27*	21*
EU			11	8
1604 20 70				
THUNFISCH USW AND ZUBER HALTB GEMACHT				
EINF	99*	85*	656*	492*
EU	99	85	656	491
FRANKR	84	80	418	285
AUSF	327*	216*	3112*	2043*
EU	327	216	3074	2013
NIEDL	91	51	914	497
ITAL	54	29	530	283
SPAN	76	42	738	403
OESTER	83	76	531	515
BELGI	1	1	130	123
1604 20 90				
AND FISCHE AND ZUBEREIT HALTB GEMACHT				
EINF	1321*	938*	10165*	7919*
AUS LG	60	17	324	139
EU	1157	861	7432	5794
FRANKR	116	151	1517	1846
NIEDL	610	486	900	805
ITAL	16	21	203	267
G BRIT	14	11	1188	442
DAENM	178	129	1874	1709
SCHWED	105	23	1209	410
ISLAND			890	991
NORWEG	1	1	282	174
POLEN			257	123
THAIL	54	41	364	356
CHINA			43	118
N ERM	53	13	281	116
AUSF	5152*	1876*	50043*	19535*
EV	1148	332	10062	3050
EU	2602	1132	31658	13477
FRANKR	588	254	10519	4658

Wichtigste Ursprungs- und Bestimmungs-Laender	OKTOBER 1999		JAN./OKT. 1999	
	dt = 100kg	1000 DM	dt = 100kg	1000 DM
NIEDL	409	137	4196	1604
ITAL	282	119	796	302
G BRIT	249	107	5091	1815
DAENM	849	330	5160	1864
FINNL			585	217
OESTER	166	131	3224	2012
BELGI	53	34	1729	869
SCHWZ	26	21	669	598
TSCHE	1093	310	8108	2458
SLOWAK	548	118	3185	894
UNGARN	272	50	1843	406
BULGAR			360	129
SLOWEN			482	177
KROAT	327	102	941	321
B HERZ	54	15	394	134
BR JUG			489	150
MAZED			410	124
KANADA			276	142
TAIWAN	65	69	65	69
1604 30 10				
KAVIAR (STOERROGEN)				
EINF	19*	1160*	257*	12646*
EV	7	467	67	3297
AUS LG	12	660	191	8386
TUERK			3	150
RUMAEN	7	434	13	808
RUSSLD	1	57	71	3134
ASERB	8	386	16	665
KASACH	3	195	114	4996
IRAN		88	40	2893
AUSF	13*	1343*	106*	9184*
EV	4	329	35	2624
LV		19	1	159
EU	10	1043	71	6111
FRANKR	2	169	28	1855
NIEDL			4	290
ITAL	1	133	8	806
G BRIT	1	144	12	970
DAENM	3	187	5	329
GRIECH		23	1	215
SPAN	2	150	4	384
OESTER	1	152	8	839
BELGI		20	1	208
SCHWZ			1	160
USA			6	413
SAUDIA	2	148	9	523
MALAYS			1	54
JAPAN	1	43	14	991
SCHIFF		2	2	240
1604 30 90				
KAVIARERSATZ				
EINF	558*	1562*	4259*	10999*
AUS LG	3	9	19	74
EU	123	184	2574	4261
FRANKR	6	31	297	945
NIEDL	3	3	59	133
DAENM	34	35	329	581
SCHWED	24	70	1446	2259
ISLAND	124	144	218	312
USA	303	1228	1377	5576
IRAN			10	709
AUSF	78*	350*	2191*	6419*
EU	22	146	1694	4874
FRANKR	1	5	270	583
ITAL			437	614
GRIECH	1	5	144	740
SPAN	1	7	355	881
OESTER	14	89	354	1556
TSCHE	1	5	105	164
ARGENT		1	73	199
JAPAN	24	97	44	182
1605 10 00				
KRABBEN ZUBEREITET OD HALTBAR GEMACHT				
EINF	2772*	3754*	20728*	26101*
AUS LG	14	7	115	70
EU	2517	3558	15752	21784
NIEDL	2331	3209	14845	20191
DAENM	183	341	637	1257
SCHWED			221	261
ISLAND			85	218
RUSSLD	94	46	763	468
THAIL	149	137	3880	3389
AUSF	480*	531*	3654*	4254*
EU	460	506	3389	3878
FRANKR	358	399	2026	2296
NIEDL	47	37	315	273
SPAN	22	26	681	819
SCHWZ	20	25	235	327
1605 20 10				
GARNELE ZUBER LUFTD VERSCHL BEHAELTN				
EINF	1264*	2038*	25650*	38429*
AUS LG	77	100	365	441

Wichtigste Ursprungs- und Bestimmungs-Laender	OKTOBER 1999		JAN./OKT. 1999	
	dt = 100kg	1000 DM	dt = 100kg	1000 DM
EU	1035	1721	10267	16913
FRANKR	1	3	322	354
NIEDL	781	1453	7441	12525
ITAL			150	77
DAENM	114	163	1972	3589
SCHWED			80	95
BELGI	137	99	200	188
ISLAND	87	115	1230	1615
NORWEG	2	4	264	374
FAROER	51	69	211	285
GROENL			6672	11502
CHILE	50	82	1064	1759
INDIEN			217	484
THAIL	23	35	5508	5362
MALAYS	13	9	167	100
AUSF	11*	16*	508*	882*
EU	10	15	490	846
NIEDL			45	93
ITAL			183	306
DAENM			114	249
1605 20 91				
GARNELE ZUBEREITET UMSCHLIESSUNG <2KG				
EINF	3832*	6132*	38461*	59640*
EV	44	55	354	480
AUS LG	587	1057	5142	7405
EU	1036	1779	11140	18790
NIEDL	92	211	1117	2540
G BRIT	283	282	3625	3774
DAENM	288	505	2774	4840
SPAN	3	3	319	299
BELGI	332	725	3129	7133
ISLAND	136	240	2286	3154
NORWEG	51	77	1703	2437
GROENL			1633	3181
CHILE	43	85	932	1598
INDIEN	206	167	3731	5684
BANGLA	92	95	539	709
THAIL	2169	3553	15115	22449
VIETN	1	2	378	411
INDONE	6	16	289	386
MALAYS	87	116	387	510
CHINA			264	192
AUSF	1405*	2535*	8823*	13344*
EV	25	16	156	196
EU	1275	2391	8122	12343
FRANKR	4	9	142	213
NIEDL	71	112	655	859
G BRIT			506	581
DAENM	24	17	506	891
SPAN	358	201	2663	2278
SCHWED	22	40	564	978
OESTER	780	1957	2837	6217
SCHWZ	45	65	449	715
1605 20 99				
GARNELE ZUBEREITET UMSCHLIESSUNG >2KG				
EINF	3072*	5134*	31211*	50216*
EV			92	175
PV	864	1692	5798	12956
AUS LG	102	214	2621	4363
EU	610	1160	7726	12748
FRANKR	43	103	286	420
NIEDL	106	328	1966	5768
G BRIT	145	332	1164	1434
DAENM	45	68	2525	3282
SPAN	34	34	564	348
BELGI	222	275	1151	1429
ISLAND	575	732	4169	5208
NORWEG	273	340	2235	2779
FAROER			44	60
POLEN	866	1696	5814	12951
KANADA	109	143	118	155
GROENL	5	8	766	1258
ECUAD			101	229
CHILE	31	50	1733	3083
INDIEN			600	390
BANGLA			83	161
THAIL	532	894	5501	7910
VIETN			146	103
INDONE	31	78	1246	2175
MALAYS	40	33	639	574
N ERM			140	256
AUSF	337*	520*	10035*	13874*
EU	321	475	9682	12914
FRANKR	37	105	581	1427
NIEDL	6	16	260	532
ITAL	200	244	4138	4887
G BRIT	2	3	798	1027
DAENM			3053	3918
SCHWED			143	166
FINNL	11	14	269	291
OESTER	64	88	394	576
SCHWZ	16	45	320	892
1605 30 10				
HUMMERFLEISCH GEK F HUMMERBUTTER USW				
EINF	50*	48*	213*	548*
AUS LG	4	13	47	185
EU	46	35	154	300

Wichtigste Ursprungs- und Bestimmungs-Laender	OKTOBER 1999		JAN./OKT. 1999	
	dt = 100kg	1000 DM	dt = 100kg	1000 DM
BELGI	46	35	151	297
KANADA	4	13	59	248
AUSF	*	*	7*	18*
EU			7	18
1605 30 90				
AND HUMMER ZUBEREITET O HALTB GEMACHT				
EINF	28*	172*	179*	779*
EV			1	7
AUS LG	28	171	124	582
EU			17	20
KANADA	28	171	144	655
CHILE			14	82
AUSF	*	1*	45*	101*
EU			9	37
1605 40 00				
AND KREBSTIERE ZUBEREIT HALTB GEMACHT				
EINF	776*	739*	4122*	5173*
AUS LG	5	10	243	341
EU	218	326	2571	3630
FRANKR	30	29	178	343
NIEDL	109	207	812	1369
ITAL	3	3	589	726
DAENM	7	15	193	335
BELGI	62	59	690	658
LUXEMB	7	13	107	193
CHILE	5	10	163	301
CHINA	138	240	951	1058
SKOREA	413	161	413	161
AUSF	270*	310*	1910*	2192*
EU	268	305	1868	2098
FRANKR	197	223	1355	1462
SPAN	59	65	407	443
1605 90 11				
MIESMUSCHEL ZUB LUFTD VERSCHL BEHAELT				
EINF	809*	514*	12872*	7010*
AUS LG			110	32
EU	809	514	12716	6958
FRANKR	509	278	4078	2200
NIEDL	2	3	2517	535
ITAL	35	51	573	432
DAENM	178	116	5265	3523
AUSF	29*	17*	837*	468*
EU	2	1	477	230
OESTER			371	184
1605 90 19				
MIESMUSCHEL ZUBEREITET AND BEHAELTN				
EINF	553*	292*	4996*	2454*
EU	336	202	4358	2142
NIEDL	41	26	1286	579
ITAL	9	4	403	309
G BRIT			131	71
DAENM	264	128	604	316
SPAN			1324	529
BELGI	8	15	274	167
THAIL	180	66	533	212
AUSF	35*	21*	831*	601*
EU	16	12	697	476
ITAL			326	248
SCHWZ			29	68
1605 90 30				
AND WEICHTIERE ZUBEREITET HALTBAR GEM				
EINF	2554*	2089*	16981*	10624*
EV			66	38
AUS LG	154	62	1517	589
EU	2120	1899	12497	8795
FRANKR	175	199	1352	1760
NIEDL	1343	1368	2719	2166
ITAL	42	57	468	568
G BRIT	5	3	178	129
IRLAND			939	605
GRIECH	4	7	233	289
SPAN	450	210	6137	2986
TUERK			27	51
THAIL	239	123	3767	1511
INDONE	195	67	509	167
AUSF	1150*	985*	3643*	2814*
EV			222	150
EU	1127	959	2812	2271
FRANKR	13	15	254	221
NIEDL	207	308	293	359

Wichtigste Ursprungs- und Bestimmungs-Laender	OKTOBER 1999		JAN./OKT. 1999	
	dt = 100kg	1000 DM	dt = 100kg	1000 DM
ITAL			157	155
SPAN	566	447	1257	972
OESTER	340	184	765	491
SCHWZ	4	2	453	288
1605 90 90				
AND WIRBELLOSE WASSERTIERE ZUB HALTB				
EINF	2291*	1590*	14333*	8902*
EU	2266	1568	14150	8720
FRANKR	86	240	136	283
NIEDL	8	7	699	476
ITAL	121	150	962	898
DAENM	415	257	3160	2118
SPAN	1636	914	9095	4846
THAIL	26	22	151	166
AUSF	137*	114*	985*	688*
EV			19	13
EU	43	83	346	342

KAPITEL 17

ZUCKER UND ZUCKERWAREN

1701 11 10				
ROHRZUCKER ZUR RAFFINATION BESTIMMT				
EINF	*	*	111*	22*
AUSF	*	*	22*	5*
EU			22	5
1701 11 90				
ANDERER ROHRZUCKER				
EINF	7519*	1296*	67477*	10823*
LV			218	29
AUS LG	597	114	3674	665
EU	1213	242	9897	1863
FRANKR	676	105	6328	1000
NIEDL	15	5	1540	368
G BRIT	522	132	1985	485
MAURIT	4729	788	41984	6318
COSTA	580	105	2925	517
BRASIL	835	125	9199	1472
PARAGU	91	15	2442	425
PHILIP			450	99
AUSF	1775*	417*	11748*	3012*
EV			217	47
EU	1572	369	10621	2696
FRANKR	567	136	2436	603
NIEDL			696	134
DAENM	226	54	1202	244
OESTER	532	132	4877	1278
1701 12 10				
RUEBENZUCKER ZUR RAFFINATION BESTIMMT				
EINF	*	*	*	*
AUSF	*	*	*	*
1701 12 90				
ANDERER RUEBENZUCKER				
EINF	2242*	330*	16305*	2480*
LV	61	5	303	21
EU	2181	324	15722	2404
FRANKR	1110	200	11852	1850
BELGI	1004	109	3186	426
AUSF	1539*	275*	4470*	801*
EU	1539	275	4470	798
OESTER	1458	262	3409	620
1701 91 00				
AND ROHZUCKER AROMA-/FARBSTOFFZUSATZ				
EINF	1227*	569*	10206*	3801*
AUS LG	13	17	13	17
EU	1126	369	9757	3001
FRANKR	890	263	5751	1671
G BRIT	45	42	1319	477
DAENM			104	119
BELGI	183	45	2422	593
USA	86	179	399	736
AUSF	2488*	1020*	15371*	5005*
EU	2246	826	13010	4840

Wichtigste Ursprungs- und Bestimmungs-Laender	OKTOBER 1999 dt = 100kg	OKTOBER 1999 1000 DM	JAN./OKT. 1999 dt = 100kg	JAN./OKT. 1999 1000 DM
FRANKR	446	305	3503	1947
NIEDL	133	48	1745	584
G BRIT	480	90	997	186
OESTER	779	244	4385	1268
BELGI	347	123	1376	513
SCHWZ	143	142	817	575
1701 99 10				
WEISSZUCKER				
EINF	217148*	30612*	1474918*	207463*
EV	480	34	13000	960
LV			474	67
AUS LG			520	41
EU	213653	30162	1440390	203221
FRANKR	172321	24131	1189043	166463
NIEDL	16418	2284	130686	18268
ITAL	8350	1196	73956	10959
G BRIT	59	17	2523	366
DAENM			1638	278
BELGI	16491	2529	42256	6836
SCHWZ			490	70
POLEN	480	34	7927	563
TSCHE	5	2	5106	409
SIMBAB	2250	271	8798	1036
USA	17	35	424	436
COSTA	302	35	4632	599
MYAN	410	61	6870	1023
AUSF	1385669*	102483*	10162885*	681712*
PV			156	27
EU	608668	71734	3710216	417360
FRANKR	48765	7542	455349	69108
NIEDL	2233	373	117721	16555
ITAL	134710	19111	1178462	167319
G BRIT	55723	2680	192098	15449
IRLAND	1	2	866	207
DAENM	5862	834	42585	5385
PORTUG	645	28	24454	1193
SPAN	50702	4668	607030	57957
OESTER	439	80	14505	3380
BELGI	309529	36389	1075926	80621
CEUTA	4455	207	26689	1242
ISLAND	1075	43	9269	380
NORWEG	5228	244	28617	1348
LIECHT	2420	106	11220	448
SCHWZ	99215	4719	854539	37166
MALTA	4736	192	52466	2041
TUERK	886	46	4964	243
ESTLD			160520	6217
LETTLD			130000	5330
LITAU	11	2	12685	605
POLEN	1182	68	12862	663
TSCHE	7365	290	38359	1628
SLOWAK	17185	916	165708	12683
UNGARN	848	35	11668	469
RUMAEN	1773	67	101278	3820
BULGAR			12025	768
ALBAN	40000	1195	83375	3159
W RUSS			1215	63
ARMEN			50000	1754
ASERB	6	1	12533	1234
TURKM			13001	485
USBEK	12500	1650	139952	6838
KIRGIS			2500	96
SLOWEN	7220	256	94180	3460
KROAT	25985	874	125761	4475
B HERZ	4530	216	55862	2901
BR JUG	10971	342	191464	6726
MAZED	5	1	6280	275
MAROKK			1935	168
ALGER			243081	9989
TUNES			170225	6564
LIBYEN			276500	10212
SUDAN			3102	140
SENEG	430	16	8608	355
GUINEA	5375	192	65898	2438
LIBERI	1290	47	18060	825
ELFBK	12470	454	72035	2563
BENIN			10000	352
ANGOLA	217	10	13197	640
KENIA	645	28	2038	140
UGANDA			1504	56
KANADA			2333	86
ARUBA	860	29	29249	1184
NL ANT			10320	389
SURIN	1935	609	7310	806
ZYPERN	9890	419	54326	2549
LIBAN			2608	107
SYRIEN			97043	3281
IRAK			7095	289
ISRAEL	61025	1891	530700	19084
JORDAN	200	12	7173	327
SAUDIA	1080	48	35040	1664
KUWAIT	66186	2573	421586	17106
BAHRAI	14835	546	128745	5435
KATAR	2150	77	32056	1495
A EMIR	175309	6438	1233136	47540
OMAN	7095	247	69934	2793
JEMEN	127500	3982	127715	3994
AFGHAN	1250	165	1250	165
PAKIST	3440	133	34816	1588
INDIEN			4089	161
BANGLA	3010	122	27735	1159
SRILAN			2150	77
INDONE	5601	200	92148	3547
SINGAP	25800	917	158133	6524
CHINA			8516	389
AUSTRL	430	20	4031	207
FIDSCH			2795	102
SAMOA			1505	51

Wichtigste Ursprungs- und Bestimmungs-Laender	OKTOBER 1999 dt = 100kg	OKTOBER 1999 1000 DM	JAN./OKT. 1999 dt = 100kg	JAN./OKT. 1999 1000 DM
1701 99 90				
ANDERE ROHR- ODER RUEBENZUCKER				
EINF	209*	68*	1665*	512*
EU	187	52	1367	358
NIEDL	55	14	697	192
AUSF	1361*	329*	19402*	3926*
EU	1254	303	17953	3561
FRANKR		1	777	152
NIEDL			835	144
ITAL	807	184	8148	1623
OESTER	317	89	3004	799
BELGI	55	10	3277	355
1702 11 00				
LACTOSE -SIRUP REIN TROCKMASSE >99GHT				
EINF	17616*	2065*	143010*	16883*
EU	17614	2059	142803	16754
FRANKR	8940	1102	45523	5617
NIEDL	8083	912	89472	10371
ITAL			1868	143
FINNL			1442	121
OESTER	120	13	3734	379
AUSF	35436*	4193*	358093*	45457*
EV	710	87	9304	969
EU	27315	3166	194684	24075
FRANKR	2338	346	22385	3588
NIEDL	5639	529	45333	4418
ITAL	8605	948	44058	5264
G BRIT	650	109	6400	1094
IRLAND	225	47	1070	210
DAENM	383	62	3202	522
GRIECH	541	79	1270	185
PORTUG	283	32	1710	247
SPAN	2821	328	20620	2624
OESTER	4785	564	41216	5096
BELGI	381	61	6718	743
SCHWZ	1561	156	19106	2572
POLEN	720	109	10840	1515
TSCHE	445	41	7290	742
RUSSLD	22	3	1438	208
NIGERI	650	61	4860	694
S AFR			1120	177
USA	18	7	1175	307
MEXIKO	1	1	1179	207
KUBA	870	116	3003	415
BRASIL			6647	1221
INDIEN			946	235
INDONE	14	3	1448	258
SKOREA			3644	458
JAPAN	3110	345	84471	9643
TAIWAN			2858	367
1702 19 00				
ANDERE LACTOSE UND LACTOSESIRUP				
EINF	1931*	216*	34214*	4880*
EU	1922	212	34174	4848
FRANKR			8272	1247
NIEDL	1195	128	14335	2250
DAENM	633	71	10572	1219
AUSF	227*	45*	7481*	1290*
PV	21	3	21	3
EU	26	8	5798	844
FRANKR			1145	116
NIEDL	16	3	1923	226
DAENM			518	73
1702 20 10				
AHORNZUCKER FEST AROMA-/FARBSTOFFZUS				
EINF	*	*	*	*
AUSF	*	*	96*	28*
EU			96	28
1702 20 90				
ANDERER AHORNZUCKER UND AHORNSIRUP				
EINF	911*	787*	9565*	8128*
AUS LG	24	32	2300	2077
EU	81	48	617	336
USA	2	8	121	127
KANADA	828	731	8827	7665
AUSF	28*	43*	497*	655*
EU	17	28	410	525
OESTER	1	2	154	185
1702 30 10				
ISOGLUCOSE FRUCTOSEGEH TROCKM < 20GHT				
EINF	3069*	242*	102339*	7802*
EU	3000	211	102083	7691

Wichtigste Ursprungs- und Bestimmungs-Laender	OKTOBER 1999 dt = 100kg	OKTOBER 1999 1000 DM	JAN./OKT. 1999 dt = 100kg	JAN./OKT. 1999 1000 DM
FRANKR	248	18	4133	301
NIEDL			13101	912
BELGI	2704	187	84557	6422
AUSF	47895*	3800*	462816*	35648*
EINSCHL. 1702 30 51, 40 10, 60 10, 90 30				
EV	4190	233	18467	1003
PV			116	16
1702 30 51				
GLUCOSE KRISTALL PULV TROCKM > 99 GHT				
EINF	12273*	1277*	433093*	44622*
EV	270	33	270	33
AUS LG			358	33
EU	12003	1243	431888	44478
FRANKR	739	65	115929	12590
NIEDL	2686	275	56371	5950
ITAL	4191	389	142080	13062
G BRIT	50	27	4510	492
DAENM			5997	688
SPAN	1570	225	18524	2764
OESTER	955	96	9317	978
BELGI	1812	176	78160	7954
AUSFUHR UNTER 1702 30 10				
1702 30 59				
AND GLUCOSE GEH TROCKENSTOFF > 99 GHT				
EINF	12*	1*	56797*	3693*
LV	12	1	102	8
EU			56667	3668
FRANKR			25497	1642
NIEDL			5799	403
ITAL			25240	1584
AUSF	*	*	*	9*
EU				1
1702 30 91				
GLUCOSE KRISTALL PULV TROCKST <99 GHT				
EINF	1877*	273*	16430*	2246*
AUS LG	38	23	177	105
EU	1796	220	16196	2073
FRANKR	190	25	612	103
NIEDL	1606	195	14986	1900
USA	81	53	234	173
AUSF	243*	44*	1157*	217*
EU	163	23	980	184
1702 30 99				
AND GLUCOSE GEH TROCKENSTOFF < 99 GHT				
EINF	114835*	7479*	2141377*	137968*
EV			73344	4113
AUS LG			7	2
EU	114835	7479	2067693	133750
FRANKR	55362	3737	1323153	85594
NIEDL	45936	2872	471529	29869
ITAL			33697	2078
G BRIT	692	67	9482	854
OESTER	10363	664	72240	4891
BELGI	2482	139	155088	10507
LUXEMB			2471	138
UNGARN			73328	4107
AUSF	184998*	8224*	2015954*	88948*
EV	26605	1209	150717	7502
1702 40 10				
ISOGLUCOSE FRUCTOSEGEHALT > 20-50GHT				
EINF	5846*	389*	366888*	29800*
EU	5846	389	366888	29800
FRANKR	3803	238	35636	2446
NIEDL	1804	133	15290	1236
ITAL			15602	1217
BELGI	239	18	299520	24859
AUSFUHR UNTER 1702 30 10				
1702 40 90				
AND GLUCOSE FRUCTOSEGEHALT >20-50 GHT				
EINF	6906*	717*	145464*	11132*
EU	6906	717	145345	11078
FRANKR	2482	346	103537	7681
NIEDL	4424	371	41559	3385
AUSF	*	*	707*	201*

Wichtigste Ursprungs- und Bestimmungs-Laender	OKTOBER 1999		JAN./OKT. 1999	
	dt = 100kg	1000 DM	dt = 100kg	1000 DM
1702 50 00				
CHEMISCH REINE FRUCTOSE				
EINF	9632*	2207*	142720*	26939*
AUS LG			48361	5194
EU	5576	1307	46924	11081
FINNL	5576	1307	46913	11077
USA		1	50773	5735
ISRAEL	4056	899	45023	10123
AUSF	16859*	4666*	81621*	21921*
EU	16766	4626	80187	21248
FRANKR	3625	979	21326	5677
NIEDL	640	158	5402	1436
ITAL	5360	1511	20240	5378
G BRIT	5690	1578	17424	4605
GRIECH	3	2	1492	418
PORTUG	15	9	268	87
SPAN	992	261	8092	2079
OESTER	114	36	3163	831
BELGI	163	45	1673	442
KUWAIT			252	150
1702 60 10				
ISOGLUCOSE FRUCTOSEGEHALT > 50 GHT				
EINF	*	*	*	*
AUSFUHR UNTER 1702 30 10				
1702 60 80				
INULINSIRUP				
EINF	1075*	162*	51045*	6747*
EU	1075	162	50813	6670
NIEDL	314	55	2591	387
OESTER			2163	227
BELGI	761	107	46059	6056
MEXIKO			232	77
AUSF	2*	1*	2*	1*
EU	2	1	2	1
1702 60 95				
AND FRUCTOSE GEH TROCKENST > 50 GHT				
EINF	1357*	200*	15428*	2546*
AUS LG	168	38	1766	390
EU	1163	152	9305	1203
SPAN			700	89
BELGI	1163	152	8538	1091
MEXIKO	194	47	6098	1334
AUSF	73*	25*	7462*	1475*
EU	58	13	7339	1399
FRANKR			1101	262
NIEDL			1105	166
SPAN			760	187
OESTER	50	10	2635	488
1702 90 10				
CHEMISCH REINE MALTOSE				
EINF	50*	52*	398*	415*
AUS LG	3	13	21	51
EU	4	15	59	94
USA	1	13	17	160
JAPAN	45	24	318	159
AUSF	5*	32*	339*	437*
EU	1	24	28	157
SCHWZ	4	8	309	256
1702 90 30				
ANDERE ISOGLUCOSE				
EINF	*	*	*	*
AUSFUHR UNTER 1702 30 10				
1702 90 50				
MALTODEXTRIN UND MALTODEXTRINSIRUP				
EINF	12316*	1586*	176152*	21956*
LV			23	3
EU	12296	1577	176028	21916
FRANKR	10209	1257	156193	18879
OESTER	1969	302	16478	2561
BELGI	9	1	3022	421
AUSF	1348*	195*	20941*	2870*

Wichtigste Ursprungs- und Bestimmungs-Laender	OKTOBER 1999		JAN./OKT. 1999	
	dt = 100kg	1000 DM	dt = 100kg	1000 DM
1702 90 60				
INVERTZUCKERCREME USW				
EINF	*	*	14*	9*
EU			14	9
AUSF	168*	67*	2366*	472*
EU	166	63	2350	465
DAENM	166	63	2099	422
1702 90 71				
ZUCKER USW KARAM SACCHAROSEGEH >50GHT				
EINF	148*	46*	1207*	427*
EU	148	46	1201	422
BELGI	86	27	589	211
AUSF	553*	108*	4094*	896*
EU	69	20	1281	246
CHILE	392	60	1194	179
1702 90 75				
ZUCKER USW KARAM PULV SACCHGEH <50GHT				
EINF	540*	132*	18528*	3544*
EU	540	132	18528	3544
FRANKR	229	34	13727	1990
G BRIT	280	88	2514	787
DAENM	24	6	2176	701
AUSF	994*	492*	7631*	3698*
EU	827	385	6847	3205
OESTER	772	350	6072	2738
SCHWZ	52	32	318	192
1702 90 79				
AND ZUCKER KARAM SACCHAROSEGEH <50%				
EINF	227*	40*	21314*	2005*
EU	225	38	21108	1980
FRANKR	10	3	2520	332
ITAL	3	1	2287	204
G BRIT	205	27	14804	1253
AUSF	1562*	307*	18566*	3435*
EU	1396	264	13735	2442
NIEDL	288	50	3483	563
G BRIT	368	81	2775	600
OESTER	251	35	2018	290
BELGI	88	17	1401	256
LUXEMB			857	96
SCHWZ	33	8	2358	502
IRAN			821	113
1702 90 80				
INULINSIRUP SACCHAROSEGEHALT <50%				
EINF	778*	226*	9056*	3003*
EU	778	226	9056	3003
BELGI	778	226	9038	2993
AUSF	*	*	2*	1*
1702 90 99				
ANDERE ZUCKER				
EINF	3345*	815*	80746*	11531*
EU	3281	797	80169	11376
FRANKR	70	18	2794	322
NIEDL	811	136	12165	1597
ITAL	1290	319	5826	1472
DAENM	330	123	2364	833
BELGI	764	195	56299	6982
AUSF	11243*	2079*	127741*	17911*
EU	10244	1918	118929	16178
FRANKR	1609	171	53303	5496
NIEDL	804	118	9647	1607
ITAL	1219	162	6809	944
IRLAND	198	63	473	164
DAENM	1678	288	9354	1438
GRIECH	8	1	1455	241
SCHWED	2816	903	6798	2166
OESTER	1333	127	27380	3526
BELGI	296	48	2242	352
SCHWZ	14	12	1524	185
POLEN	749	109	1473	227
RUSSLD	5	1	2624	310
AEGYPT			2094	790
1703 10 00				
ROHRZUCKERMELASSE				
EINF	229545*	2136*	1899236*	17942*
EU	7837	204	547749	7736
FRANKR	495	25	8779	447
NIEDL	3930	39	299298	3697

Wichtigste Ursprungs- und Bestimmungs-Laender	OKTOBER 1999		JAN./OKT. 1999	
	dt = 100kg	1000 DM	dt = 100kg	1000 DM
G BRIT	2412	131	28655	1361
DAENM	1000	9	209165	2187
MAROKK			65828	645
AEGYPT	147582	1311	147582	1311
MAURIT			188446	1595
USA			443871	2553
PAKIST	74126	621	505464	4074
AUSF	3885*	79*	23319*	405*
EU	3883	77	22780	374
DAENM			6288	58
OESTER	1745	39	4741	100
1703 90 00				
ANDERE ZUCKERMELASSE				
EINF	18183*	213*	181938*	2331*
LV			16890	300
AUS LG			19391	163
EU	18182	208	111329	1433
FRANKR			26335	447
DAENM	18405	167	75591	816
LITAU			19391	163
POLEN			40236	573
TSCHE			10976	156
AUSF	41264*	518*	882609*	10669*
EU	41264	518	833875	9543
FRANKR	944	44	128555	1814
NIEDL	20356	173	476003	4794
DAENM	6707	82	111772	1146
BELGI	12541	171	103862	1358
LUXEMB			4173	56
SCHWZ			48235	1113
1704 10 11				
KAUGUMMI SACCHAROSEG <60 GHT STREIFEN				
EINF	4084*	3169*	34982*	27751*
EU	4067	3137	34459	27364
FRANKR	1617	1480	16471	15193
OESTER	2450	1657	17964	12150
SCHWZ			110	121
KANADA			295	112
AUSF	96*	168*	1067*	2042*
EU	69	121	853	1528
OESTER	52	90	545	960
BELGI			80	148
LUXEMB	15	29	193	367
1704 10 19				
AND KAUGUMMI SACCHAROSEGEHALT <60 GHT				
EINF	3482*	3040*	26776*	20014*
AUS LG	8	6	53	44
EU	3443	2997	24967	18767
FRANKR	2129	1439	16443	9197
NIEDL	879	1261	3711	5289
IRLAND	96	43	1700	880
DAENM	27	20	1168	1714
SPAN	111	102	1024	727
SCHWED	121	59	121	59
FINNL			57	244
OESTER			85	83
BELGI	80	73	622	555
TUERK	22	19	637	455
MAROKK			81	65
USA	3	8	402	444
AUSF	445*	629*	2766*	3303*
EU	444	627	2412	3010
FRANKR	122	188	652	1002
ITAL	108	122	458	526
PORTUG	77	124	183	294
SPAN	30	49	90	145
OESTER	22	14	229	175
BELGI	4	4	382	340
1704 10 91				
KAUGUMMI SACCHAROSEG >60 GHT STREIFEN				
EINF	1428*	966*	12694*	8643*
AUS LG	18	4	441	246
EU	1209	804	10275	7029
FRANKR	195	158	2909	2394
SPAN	28	28	185	129
OESTER	981	612	7098	4443
USA	82	79	470	445
SAUDIA	117	78	1795	1105
AUSF	135*	210*	1646*	1786*
EU	99	182	813	953
ITAL			411	337
SCHWED	80	146	80	146
OESTER			136	117
BELGI			42	85
LUXEMB	19	36	136	252
TSCHE	5	6	531	313
SCHIFF	5	10	197	404

Wichtigste Ursprungs- und Bestimmungs-Laender	OKTOBER 1999		JAN./OKT. 1999	
	dt = 100kg	1000 DM	dt = 100kg	1000 DM
1704 10 99				
AND KAUGUMMI SACCHAROSEGEHALT >60 GHT				
EINF	1821*	1113*	30660*	19264*
PV	18	9	612	263
AUS LG	737	309	12966	4610
EU	387	371	5377	5187
FRANKR			110	118
NIEDL	29	28	437	349
ITAL			165	88
SPAN	302	289	3828	3858
BELGI	56	54	826	764
TUERK	497	289	9814	7556
SLOWEN	589	237	10346	3743
MAZED	144	81	1283	764
KANADA			1909	715
THAIL	8	17	114	201
CHINA	67	67	712	605
HONGK			13	61
AUSF	2016*	1016*	22451*	11664*
EU	1262	635	16276	8513
FRANKR	286	96	3740	1570
NIEDL	316	159	3139	1627
ITAL	45	15	941	419
G BRIT	153	66	2522	1119
DAENM			389	316
GRIECH	113	67	880	535
SPAN	10	4	371	217
SCHWED	65	23	1390	745
OESTER	156	127	2071	1431
BELGI	118	71	759	446
NORWEG	24	14	398	298
SCHWZ	209	112	1370	695
POLEN	115	52	115	52
TSCHE	3	2	1035	481
UNGARN			433	246
SAUDIA			210	98
1704 90 10				
SUESSHOLZAUSZUG SACCHAROSEGEH >10 GHT				
EINF	237*	255*	3759*	3664*
EU	171	78	2716	1240
G BRIT			729	286
DAENM	18	8	451	170
SPAN	132	59	704	390
FINNL			495	231
USA	66	177	909	2382
AUSF	19*	36*	231*	433*
EU	6	7	96	94
1704 90 30				
SOG WEISSE SCHOKOLADE				
EINF	8654*	4976*	67069*	38021*
EV			82	46
LV			226	131
PV	46	38	46	38
AUS LG	206	141	1421	1076
EU	7975	4472	63526	34998
FRANKR	6209	3609	41093	23514
NIEDL	8	9	326	209
OESTER	80	40	242	282
BELGI	1678	814	21740	10892
SCHWZ	468	379	3329	2894
ISRAEL	210	119	210	119
AUSF	9114*	5244*	84015*	46155*
EV	72	61	869	586
LV	5	8	46	29
PV	6	3	287	159
EU	4432	3061	53398	31461
FRANKR	845	469	19904	10964
NIEDL	743	519	5192	3572
ITAL	1382	932	7770	4933
G BRIT	104	105	862	771
DAENM	401	301	1611	1199
GRIECH	67	52	933	655
SPAN	32	24	557	384
SCHWED	129	103	709	489
OESTER	591	430	8764	4930
BELGI	66	63	6624	3194
SCHWZ	72	81	996	849
TUERK	607	215	2717	1062
ESTLD	53	37	451	322
LITAU	188	123	432	282
POLEN	1504	515	11622	4269
TSCHE	71	37	1170	605
UNGARN	213	68	1177	408
BULGAR			460	286
UKRAIN	477	235	1295	711
RUSSLD	558	316	3163	1542
SLOWEN	91	45	502	249
BR JUG	1	1	465	285
USA	203	92	1447	802
KANADA	303	163	1317	703
ISRAEL	30	18	524	258
1704 90 51				
FONDANTMASSEN USW UMSCHLIESSG > 1 KG				
EINF	13939*	4412*	81497*	23849*
EU	13844	4357	80998	23620
FRANKR	69	19	2880	799
NIEDL	1242	500	17695	5079
ITAL	5499	2385	19074	8782
G BRIT	641	225	4618	1357
DAENM			2413	1390
GRIECH	250	228	250	228
SPAN			87	95
SCHWED	185	118	585	369
BELGI	5958	882	33396	5521
AUSF	7772*	2706*	52495*	19440*
EV	377	256	1330	944
PV	443	193	816	403
EU	5260	1571	40503	14280
FRANKR	1119	344	7975	3370
NIEDL	331	198	1176	703
ITAL	396	124	3993	1526
G BRIT	29	20	1130	623
DAENM	98	28	1089	487
GRIECH	415	96	2525	624
SPAN	165	35	1818	554
SCHWED	1219	385	6378	1909
FINNL	508	89	3772	646
OESTER	900	205	8428	2886
BELGI	10	7	1490	697
ISLAND	25	16	176	119
NORWEG	510	91	2490	457
SCHWZ	195	166	1070	945
ESTLD	167	94	474	257
POLEN	654	310	2092	980
KANADA	91	46	772	451
SAUDIA			217	61
THAIL	53	27	351	156
JAPAN	279	198	1029	777
1704 90 55				
HUSTEN- U KRAEUTERBONBONS -PASTILLEN				
EINF	2163*	2462*	43044*	57017*
AUS LG	5	7	90	118
EU	76	72	24210	35897
FRANKR	20	13	256	210
NIEDL	15	33	352	304
G BRIT	2	7	21545	32778
BELGI			1534	2342
SCHWZ	2087	2390	18535	21024
AUSF	4444*	3137*	40468*	25156*
EU	3677	2421	36458	21386
FRANKR	169	165	3437	2455
NIEDL	56	95	1484	821
ITAL	53	15	1091	786
G BRIT	269	176	1002	675
DAENM	493	301	2974	1706
SPAN	89	40	1055	838
SCHWED			646	293
FINNL			5788	2076
OESTER	1212	710	8256	4598
BELGI	1316	890	10579	6964
SCHWZ	248	179	886	734
TUERK	87	74	285	279
TSCHE	34	28	539	425
RUSSLD	81	125	246	386
USA	9	8	211	143
KANADA			108	102
SAUDIA	11	7	462	387
A EMIR	175	149	375	323
1704 90 61				
DRAGEES				
EINF	6505*	4372*	62207*	40863*
AUS LG	4	3	52	24
EU	6370	4246	60953	39769
FRANKR	142	96	948	799
NIEDL	3685	1706	38679	17877
ITAL	2347	2336	19259	19384
G BRIT	6	14	1151	1042
DAENM	154	72	618	326
POLEN			205	179
UNGARN	57	62	307	325
USA	33	47	187	334
AUSF	2614*	1378*	21192*	12273*
EU	2188	1090	15602	8662
FRANKR	195	109	1252	935
NIEDL	449	224	3376	1747
ITAL	100	33	621	328
G BRIT	203	84	2353	759
DAENM	434	144	1837	842
PORTUG	2	2	168	176
SPAN	127	129	1200	980
SCHWED	466	200	1697	878
OESTER	158	116	1480	908
BELGI	42	32	1163	785
NORWEG	61	27	203	164
SCHWZ	44	76	501	526
TUERK			588	325
USA	120	56	1910	738
MEXIKO			163	399
ISRAEL	54	36	330	169
SINGAP	40	10	66	61
JAPAN			138	70
HONGK			178	300
1704 90 65				
GUMMIBONBONS GELEE-ERZEUGNISSE USW				
EINF	15865*	6837*	232414*	95269*
PV			64	30
AUS LG	24	18	199	132
EU	12711	5108	207141	80250
FRANKR	236	100	9588	3752
NIEDL	4027	1907	48717	21363
G BRIT	139	97	8824	4436
IRLAND			1792	747
DAENM	80	40	1739	751
SPAN	488	162	53027	17740
SCHWED	86	48	864	330
OESTER	63	27	22792	8480
BELGI	7588	2724	62895	22559
TUERK	145	42	1684	523
LETTLD	108	39	989	380
TSCHE	2692	1570	19143	11446
UNGARN			71	117
NIGER			184	103
USA	19	14	1977	2022
AUSF	42175*	17497*	338125*	138193*
EV			6970	2019
PV			37	19
EU	34416	14460	244825	100487
FRANKR	5848	2177	26813	10316
NIEDL	6919	2734	68625	26844
ITAL	2319	1026	13600	5980
G BRIT	8644	3965	51306	23125
DAENM	367	220	5261	2262
GRIECH	517	257	3970	1936
PORTUG	1488	592	4779	1915
SPAN	768	322	5152	2185
SCHWED	1322	581	12453	4640
FINNL	235	118	2827	1173
OESTER	2779	1368	19802	9736
BELGI	3109	1051	29517	9914
LUXEMB	8	4	917	372
ISLAND	2	1	781	310
NORWEG	171	84	1593	924
SCHWZ	1353	694	16109	9433
MALTA	24	7	346	145
ESTLD	98	46	916	353
LITAU	20	10	376	156
POLEN	76	21	333	132
TSCHE	1667	492	21060	7291
ASERB	6	3	264	122
KASACH			232	111
SLOWEN	133	62	1429	707
KROAT	71	28	432	279
BR JUG	52	56	96	104
S AFR			605	217
USA	663	291	8744	3628
KANADA	41	17	2317	835
ZYPERN			450	199
ISRAEL			514	143
SAUDIA	125	48	636	274
SINGAP	1	1	1171	435
CHINA	158	47	1195	415
JAPAN	210	111	1749	838
TAIWAN	479	110	3820	1088
HONGK	1645	513	14087	4219
AUSTRL	446	164	7662	2853
NEUSEE			1200	385
SCHIFF	60	85	692	825
1704 90 71				
HARTKARAMELLEN AUCH GEFUELLT				
EINF	7996*	5182*	87928*	52022*
AUS LG	59	29	705	381
EU	6869	4598	77958	45599
FRANKR	25	22	849	502
NIEDL	882	459	7486	3917
ITAL			626	488
G BRIT	162	148	2936	2164
DAENM	24	18	3405	1540
SPAN	5600	3842	57975	34646
BELGI	176	109	4678	2336
TUERK	88	67	565	354
POLEN	625	249	2200	895
SLOWAK	8	5	1302	717
USA	44	44	226	212
BRASIL			1353	363
THAIL	9	25	183	332
CHINA	46	110	951	1734
SKOREA			988	1115
AUSF	8049*	4173*	113333*	57503*
PV			29	16
EU	2763	1507	70864	34301
FRANKR	37	23	10079	4162
NIEDL	164	75	9531	3990
ITAL	382	218	9926	5783
G BRIT	6	9	5797	2513
DAENM	156	121	1346	1052
GRIECH	6	16	936	540
PORTUG			3044	1167
SPAN	383	188	5825	2670
SCHWED	229	114	1014	568
FINNL	30	24	476	369
OESTER	1222	619	19663	9884
BELGI	141	94	3029	1456
LUXEMB	7	6	173	116
NORWEG	125	137	774	640
SCHWZ	120	82	1373	907
MALTA	125	87	357	262
TUERK	35	28	1035	739
POLEN	1464	671	14104	7116

Wichtigste Ursprungs- und Bestimmungs-Laender	OKTOBER 1999		JAN./OKT. 1999	
	dt = 100kg	1000 DM	dt = 100kg	1000 DM
TSCHE	119	81	1372	955
SLOWEN	91	60	960	564
KROAT	64	40	641	433
USA	1540	464	7821	2994
KANADA	1	1	179	93
URUGU	103	46	281	135
LIBAN	9	5	181	115
ISRAEL	180	141	1335	981
JORDAN	87	62	160	112
SAUDIA	250	94	2111	1008
KUWAIT	124	89	407	268
A EMIR	7	5	377	272
JEMEN			124	74
PHILIP			103	80
SKOREA			1412	736
JAPAN	20	15	848	584
TAIWAN	19	11	289	166
HONGK	384	271	1851	1096
AUSTRL	18	9	277	132
SCHIFF	27	56	314	557
1704 90 75				
WEICHKARAMELLEN				
EINF	4571*	1690*	49861*	18780*
PV	77	50	290	135
AUS LG	317	100	6839	1718
EU	914	537	13322	7838
FRANKR	16	14	514	240
NIEDL	60	26	1515	634
G BRIT	393	291	2670	2028
SPAN	66	70	3975	3305
FINNL			240	70
BELGI	376	128	4287	1429
LETTLD	159	77	748	293
POLEN	2438	803	23645	7370
SLOWEN	839	212	9565	2424
AUSF	34017*	15488*	311496*	139864*
EV			161	98
PV			110	52
EU	10973	6450	122753	65697
FRANKR	1432	1142	18228	12494
NIEDL	448	204	7360	3336
ITAL	254	172	2503	1625
G BRIT	3683	1836	38830	19005
DAENM	333	160	7247	3816
GRIECH	69	39	1086	708
PORTUG			354	314
SPAN	1291	643	11828	5512
SCHWED	944	745	7388	4550
FINNL	248	258	2409	1869
OESTER	1436	711	20180	9418
BELGI	824	533	5263	3002
NORWEG	179	112	2528	1457
SCHWZ	269	150	2648	1288
MALTA	2	1	481	261
LITAU	72	56	750	495
POLEN	2136	951	17378	8285
UNGARN	34	14	858	388
RUSSLD	618	128	3464	747
KASACH	122	65	295	156
SLOWEN	98	67	629	369
KROAT	120	73	902	539
SUDAN			73	72
USA	12693	4226	110263	37731
KANADA	3128	1069	22907	7699
ARGENT			2282	638
ZYPERN	16	11	293	168
LIBAN	124	77	623	367
ISRAEL	283	188	2296	1501
JORDAN	18	10	293	171
SAUDIA	409	176	4465	2430
KUWAIT	87	53	579	394
BAHRAI	104	71	265	170
A EMIR	102	78	807	577
JEMEN			149	92
THAIL	459	225	2224	1077
SINGAP	203	153	637	427
SKOREA			436	265
JAPAN	66	37	669	417
TAIWAN	112	75	1574	1044
HONGK	147	81	544	258
AUSTRL	689	410	3197	1911
NEUSEE	199	139	1173	831
1704 90 81				
KOMPRIMATE				
EINF	1793*	1206*	15432*	12025*
EV	523	199	697	264
PV	22	6	219	67
AUS LG		1	3	7
EU	1235	978	14393	11618
NIEDL	508	255	5928	2811
G BRIT	100	105	1937	1537
OESTER	433	415	5478	6239
BELGI	188	192	877	875
USA	523	199	700	267
AUSF	1931*	1150*	14535*	8746*
EU	1502	842	12360	6898
NIEDL	550	296	4045	2206
G BRIT	76	34	1371	611
DAENM	53	24	491	221
SCHWED	162	91	1284	592
OESTER	307	194	3139	2072
BELGI	332	174	1728	875
SCHWZ	400	250	1606	1088

Wichtigste Ursprungs- und Bestimmungs-Laender	OKTOBER 1999		JAN./OKT. 1999	
	dt = 100kg	1000 DM	dt = 100kg	1000 DM
1704 90 99				
ANDERE ZUCKERWAREN OHNE KAKAOGEHALT				
EINF	12483*	7078*	104810*	60642*
PV	44	10	529	176
AUS LG	36	21	1381	674
EU	8469	4186	78589	39225
FRANKR	2133	902	24658	10483
NIEDL	2294	805	15983	6832
ITAL	172	91	1321	551
G BRIT	956	627	8441	6298
IRLAND			98	178
DAENM	1044	510	13737	6855
GRIECH	627	313	2017	1055
SPAN	429	252	3343	1654
FINNL	122	56	522	301
BELGI	631	496	8084	4805
SCHWZ	59	83	603	822
TUERK	1041	588	5253	2522
POLEN	199	95	3576	1867
UNGARN	4	11	34	122
RUMAEN	383	76	2933	576
USA	514	281	1867	1012
KANADA	847	225	1701	454
MEXIKO	5	5	314	264
BRASIL		6	262	258
THAIL	578	1282	4864	10911
CHINA	154	171	1392	1637
AUSF	13546*	6958*	119901*	57573*
EU	11858	5491	105171	46230
FRANKR	907	352	5452	2419
NIEDL	5042	1983	58728	21728
ITAL	397	277	3878	2137
G BRIT	2341	1120	10618	5448
DAENM	1233	676	10243	5405
GRIECH	50	25	556	349
PORTUG	101	39	665	287
SPAN	319	148	2500	1108
SCHWED	412	156	3658	1582
FINNL	192	106	1705	882
OESTER	419	428	3128	3144
BELGI	430	203	3799	1640
NORWEG	151	139	1064	707
SCHWZ	354	402	2953	2689
MALTA	64	50	143	113
TUERK			109	263
POLEN	106	71	787	541
TSCHE	77	63	808	523
UNGARN	112	102	690	567
RUSSLD	85	38	436	227
SLOWEN	60	50	557	477
KROAT	51	44	446	437
AEGYPT			166	83
USA	82	33	1145	633
KANADA	31	26	315	211
SAUDIA	22	8	954	402
SCHIFF	115	144	1124	1385

KAPITEL 18

KAKAO UND ZUBEREITUNGEN AUS KAKAO

Wichtigste Ursprungs- und Bestimmungs-Laender	OKTOBER 1999		JAN./OKT. 1999	
	dt = 100kg	1000 DM	dt = 100kg	1000 DM
1801 00 00				
KAKAOBOHNEN -BRUCH ROH ODER GEROESTET				
EINF	181960*	49838*	1800373*	485384*
EV	1001	282	5723	1594
AUS LG	81315	19706	1086611	288327
EU	452	76	3795	954
NIEDL	353	60	3367	820
LIBERI			973	197
ELFBK	144325	41442	1250336	347975
GHANA	18287	3049	240716	50581
TOGO	138	14	3958	892
NIGERI	4267	1034	112112	31221
KAMERU	1453	176	7352	1517
S TOME			878	268
R KONG	88	24	535	155
UGANDA			6109	1582
TANSAN	250	79	2831	842
MADAG	124	38	3535	1139
HAITI			2315	613
DOM RP			2266	671
KOLUMB			3249	1034
VENEZU	623	196	10927	3282
ECUAD	3958	1332	35089	11287
BRASIL	567	71	5235	1108
BOLIV			650	201
INDONE	5611	1825	85596	23238
MALAYS			4449	1234
PAPUA	1500	429	15673	4912
SALOM			491	156
FIDSCH			553	167
AUSF	10426*	2429*	62507*	15874*
EV	620	225	4246	1404
EU	9599	2122	57487	14284
NIEDL			14800	5310
ITAL	1048	154	11703	1909
G BRIT	501	128	501	128
DAENM			2863	702
SPAN			1858	188
OESTER			5270	1372
BELGI	8050	1840	20302	4664
TSCHE			492	90
UNGARN	827	307	4453	1486

Wichtigste Ursprungs- und Bestimmungs-Laender	OKTOBER 1999		JAN./OKT. 1999	
	dt = 100kg	1000 DM	dt = 100kg	1000 DM
1802 00 00				
KAKAOSCHALEN KAKAOHAEUTCHEN USW				
EINF	4950*	191*	27208*	943*
EU	3870	20	22370	204
USA	900	147	3429	551
AUSF	4177*	26*	48477*	330*
EU	4177	26	48477	330
1803 10 00				
KAKAOMASSE NICHT ENTFETTET				
EINF	22502*	8691*	96460*	38348*
LV			255	130
EU	22494	8688	93792	37257
FRANKR	2702	1079	13996	5801
NIEDL	19748	7590	78915	31083
GRIECH			455	186
BELGI	40	17	418	182
SCHWZ			374	214
ELFBK			1101	361
ECUAD			1081	468
AUSF	7257*	2941*	143128*	57708*
EV			382	148
PV			109	35
EU	5249	2228	117504	47507
FRANKR	200	78	57388	22754
NIEDL	53	42	11569	4319
ITAL			847	323
G BRIT			2340	997
GRIECH	712	245	4596	1897
SPAN	60	28	2920	998
SCHWED	241	94	4165	1762
FINNL	2830	1302	15427	7655
OESTER	1153	438	14510	5431
BELGI		1	3735	1367
NORWEG			271	127
SCHWZ	50	19	3112	1459
POLEN	947	296	7985	2675
SLOWAK			199	81
RUMAEN			800	308
SLOWEN	226	87	1596	654
S AFR			489	173
USA			432	227
KANADA	190	95	1140	541
SYRIEN			200	97
A EMIR			544	190
INDIEN			600	222
SINGAP	320	125	2560	1054
SKOREA			970	414
JAPAN			1480	567
TAIWAN			180	83
AUSTRL	200	60	1800	812
NEUSEE			1000	401
1803 20 00				
KAKAOMASSE GANZ O TEILWEISE ENTFETTET				
EINF	3863*	598*	41835*	6235*
EV	1800	254	7400	997
EU	2063	344	34361	5208
FRANKR	1870	300	17020	2460
NIEDL	193	44	8986	1611
G BRIT			2630	460
SPAN			2369	249
OESTER			3356	428
MALAYS	1800	254	7400	997
AUSF	1525*	216*	15475*	2563*
EU			2115	718
NIEDL			1878	686
POLEN	1525	216	11068	1518
BR JUG			1571	263
1804 00 00				
KAKAOBUTTER KAKAOFETT KAKAOOEL				
EINF	64958*	39958*	572847*	395090*
EV			20	14
LV			104	95
EU	62638	38812	538584	370353
FRANKR	6859	3745	67919	44308
NIEDL	40981	26087	416708	289659
ITAL	3980	2415	17278	12069
G BRIT			1251	844
DAENM	6560	3771	17218	10974
SPAN	4245	2785	17542	12055
OESTER			321	205
BELGI	13	9	347	249
TSCHE	195	93	420	193
ELFBK			14635	11453
GHANA	1975	906	18794	12731
PERU			87	75
BOLIV	150	147	280	266
AUSF	2449*	1605*	23894*	15247*
PV			38	23
EU	214	115	13320	8456
FRANKR	2	1	507	296
NIEDL	3	2	922	669

Wichtigste Ursprungs- und Bestimmungs-Laender	OKTOBER 1999 dt = 100kg	OKTOBER 1999 1000 DM	JAN./OKT. 1999 dt = 100kg	JAN./OKT. 1999 1000 DM
ITAL	5	4	967	736
G BRIT	1	1	731	428
GRIECH			80	54
SPAN			210	126
SCHWED	10	11	2049	1308
OESTER	193	96	6563	4004
BELGI			1239	769
ISLAND			383	280
SCHWZ	1032	839	2308	1826
TUERK			213	152
POLEN	918	465	4235	2378
UNGARN			225	152
SLOWEN	216	143	942	633
KROAT			1381	896
BR JUG			303	198
MAZED			225	142
1805 00 00				
KAKAOPULVER OHNE ZUCKERZUSATZ USW				
EINF	31437*	5770*	283749*	53643*
EU	31426	5762	283522	53581
FRANKR	2894	466	37101	5955
NIEDL	27094	5082	232853	44826
ITAL	768	112	8792	1602
SPAN	550	67	1907	446
BELGI	113	33	1779	513
AUSF	13834*	2692*	166878*	28246*
EV			8927	1392
EU	4258	884	79014	12163
FRANKR	240	37	7418	1210
NIEDL	46	26	9191	1484
ITAL	1194	231	12243	2013
G BRIT	754	131	4006	700
DAENM	694	199	5267	1435
GRIECH	18	10	712	230
SPAN	75	18	25971	2531
SCHWED	93	57	1151	288
FINNL			1494	288
OESTER	233	44	5569	953
BELGI	904	129	5370	913
NORWEG	55	25	1180	268
SCHWZ	203	60	1192	437
TUERK	120	15	6201	893
ESTLD			2716	316
LETTLD	285	49	1620	278
LITAU	387	66	3397	596
POLEN	1209	177	7677	1289
TSCHE	1193	206	5329	901
SLOWAK	540	82	3196	478
UNGARN	1350	201	6480	1069
RUMAEN	107	32	1226	305
UKRAIN	247	42	6282	1015
W RUSS	330	63	6160	731
RUSSLD	3	1	9498	1553
KROAT			1313	206
BR JUG			1328	314
MAZED	158	26	1114	197
USA	1527	273	10833	1998
KANADA	161	17	3125	625
ISRAEL	838	132	3357	423
SAUDIA	180	209	967	1121
KUWAIT			84	86
A EMIR			368	200
1806 10 15				
KAKAOPULVER ZUCKERZUSATZ SACCHGEH <5%				
EINF	5*	10*	2984*	799*
EU	5	10	2983	798
NIEDL			2765	724
AUSF	9*	8*	316*	204*
EU	4	3	268	163
1806 10 20				
KAKAOPULVER ZUCKERZUS SACCHGEH >5-65%				
EINF	1157*	388*	29065*	8455*
EU	1098	347	28857	8306
FRANKR	49	19	1645	370
NIEDL			1592	389
SCHWED	1045	327	25362	7443
AUSF	3335*	847*	42165*	11455*
EV			9	4
PV			10	10
EU	1679	495	28471	8394
FRANKR	147	61	9220	2628
NIEDL	5	3	931	291
ITAL			908	301
DAENM	217	66	1788	549
PORTUG			2241	698
SCHWED	540	152	2434	645
FINNL			753	220
OESTER	90	27	4015	1341
BELGI	538	149	4543	1273
LUXEMB			499	143
SCHWZ	1347	266	11512	2406
1806 10 30				
KAKAOPLUVER ZUCKERZUS SACCHG >65-80%				
EINF	8*	10*	34*	35*
EU	8	10	34	34
AUSF	68*	34*	27329*	8943*
EU	16	17	26036	8544
FRANKR			20054	6374
ITAL			466	123
G BRIT			991	488
GRIECH			1388	663
PORTUG			1440	385
SPAN			1147	304
BELGI	11	6	337	99
1806 10 90				
KAKAOPULVER ZUCKERZUS SACCHG > 80 GHT				
EINF	5604*	618*	41909*	4689*
EU			2961	398
NIEDL			2926	381
ARUBA	5604	616	38948	4290
AUSF	94*	18*	729*	270*
EU	4	3	424	217
SCHWED	4	3	304	190
1806 20 10				
KAKAOMASSE UMSCH >2 KG MILCHF >31 GHT				
EINF	36625*	15231*	231816*	98902*
EV	460	250	3028	1292
LV	29	26	1825	1136
PV	84	81	761	699
AUS LG			10	4
EU	32917	13212	208515	86151
FRANKR	4522	1663	31540	12164
NIEDL	8	4	1246	526
ITAL	18329	7706	87206	37469
OESTER			3749	994
BELGI	10054	3836	84524	34871
NORWEG	1	5	1523	583
SCHWZ	3144	1727	19973	11338
POLEN	460	250	1681	782
AUSF	17991*	7080*	122680*	53737*
EV	27	17	2311	1019
PV	913	322	4158	1498
EU	11715	4640	92675	41416
FRANKR	3941	1443	17248	6610
NIEDL	2300	903	25346	9925
ITAL	913	376	6237	2821
G BRIT	127	101	2687	1931
DAENM	32	16	395	199
GRIECH	324	137	5439	2799
PORTUG			181	114
SPAN	2	1	1640	846
SCHWED	691	290	7044	3063
OESTER	621	246	4658	2167
BELGI	2726	1109	21459	10774
POLEN	2373	793	4241	1364
TSCHE	913	322	4242	1515
UNGARN	2	1	1962	820
RUMAEN			216	112
BULGAR			360	187
KASACH			400	156
BR JUG			473	260
USA	1287	529	10152	4237
KANADA	932	398	3411	1481
LIBAN	304	153	1175	622
SINGAP	17	8	488	227
JAPAN	200	129	619	354
HONGK	95	54	310	168
1806 20 30				
KAKAOMASSE >2 KG MILCHF >25 - 31 GHT				
EINF	1509*	677*	131146*	49147*
EV			90	44
LV	61	53	368	195
AUS LG	6	4	6	4
EU	1385	578	129977	48116
FRANKR	245	84	3417	1182
NIEDL			114339	41887
ITAL	71	25	299	134
G BRIT	192	89	1727	981
OESTER			2829	720
BELGI	877	380	7159	3111
NORWEG			498	501
SCHWZ	124	99	671	530
AUSF	9273*	3082*	126207*	46301*
EV	4	3	6263	2060
PV	1399	544	21578	8814
EU	2629	1056	60662	24705
FRANKR	54	43	14138	5885
NIEDL	1220	472	5717	2221
ITAL	19	8	347	140
G BRIT	396	170	1324	572
DAENM	494	173	2714	1015
GRIECH	55	26	712	256
PORTUG			76	73
SCHWED	275	115	1752	742
BELGI	116	49	33300	13592
NORWEG	1202	483	21627	8723
SCHWZ	46	26	513	276
TUERK	660	193	4634	1390
POLEN	3309	884	23921	6367
UNGARN	452	120	1705	457
RUSSLD	584	170	3993	1228
LIBYEN			6000	1943
USA			414	186
KANADA	387	147	1025	394
CHINA			600	255
AUSTRL			600	189
1806 20 50				
KAKAOMASSE GEHALT KAKAOBUTTER >18 GHT				
EINF	629*	233*	7935*	2990*
EV			68	26
EU	627	230	7725	2797
FRANKR			918	310
NIEDL			541	286
BELGI	627	230	6266	2201
SCHWZ	2	3	142	165
AUSF	201*	72*	5492*	2381*
EV			80	28
EU	161	57	4815	2130
ITAL			978	364
SPAN			254	137
SCHWED			134	137
OESTER			1428	649
BELGI			297	190
1806 20 70				
"CHOCOLATE-MILK-CRUMB" GEN. ZUBEREITG				
EINF	6*	3*	1819*	807*
EU	6	3	1818	806
G BRIT			1200	510
IRLAND			391	152
AUSF	96*	87*	529*	506*
EU	95	86	474	445
G BRIT	78	72	332	312
GRIECH	5	3	89	83
ISRAEL			52	58
1806 20 80				
KAKAOGLASUR				
EINF	2429*	744*	17849*	5017*
LV	253	94	253	94
EU	2176	650	17595	4922
FRANKR			2307	712
NIEDL	989	211	4969	1124
ITAL			627	349
OESTER	668	210	738	229
BELGI	489	228	8904	2497
NORWEG	253	94	253	94
AUSF	3709*	803*	48996*	11284*
EU	265	111	4503	1780
FRANKR	31	13	1435	484
NIEDL	12	4	313	146
ITAL	179	77	1406	604
OESTER	2	1	722	305
LETTLD	247	67	407	111
LITAU	193	42	2652	580
RUMAEN			550	147
RUSSLD	2856	526	38337	7872
1806 20 95				
AND KAKAOMASSEN USW IN UMSCHL > 2 KG				
EINF	1459*	593*	17997*	7862*
EU	1225	457	14850	6109
FRANKR	197	76	1148	498
NIEDL	644	223	10687	3632
ITAL	167	51	1568	1501
DAENM	145	43	890	224
BELGI	66	57	532	237
NORWEG			271	102
SCHWZ	234	136	2768	1624
AUSF	3804*	1371*	64028*	23394*
EV	179	45	1373	398
PV			55	26
EU	1868	747	55996	20000
FRANKR	1188	352	18078	5117
NIEDL	90	56	14367	4531
ITAL	25	18	1178	556
G BRIT	335	163	13295	5166
DAENM	3	2	325	172
GRIECH	37	25	1059	507
SPAN	34	43	327	242
OESTER	96	50	6129	2865
BELGI	27	16	762	428
NORWEG			1133	337
SCHWZ	227	105	718	335
POLEN	1043	175	2030	648
BULGAR			264	115
RUSSLD	188	72	497	224
BR JUG			290	133
ISRAEL	152	135	344	258

Wichtigste Ursprungs- und Bestimmungs-Laender	OKTOBER 1999		JAN./OKT. 1999	
	dt = 100kg	1000 DM	dt = 100kg	1000 DM
1805 31 00				
TAFEL- STANGEN- RIEGELSCHOKO GEFUELLT				
EINF	69174*	36346*	619781*	328877*
PV	208	94	1694	747
AUS LG	57	50	483	357
EU	67100	34698	601214	315465
FRANKR	14349	8239	163345	91642
NIEDL	45002	21821	356510	173354
ITAL	973	768	9610	8816
G BRIT	360	331	14550	9046
DAENM	202	163	630	441
SCHWED	159	121	2611	2196
OESTER	5688	2898	50688	26811
BELGI	352	336	3143	2971
SCHWZ	1763	1438	15706	11708
TSCHE	193	87	1687	744
USA	48	67	492	490
AUSF	52356*	34281*	430475*	263733*
EV	174	154	16668	9741
LV			47	105
PV	20	8	80	30
EU	40760	26487	346701	219786
FRANKR	18974	12051	181005	111348
NIEDL	2700	2240	9380	7302
ITAL	4952	3567	29657	20925
G BRIT	958	901	36546	17540
DAENM	2791	2093	10945	8353
GRIECH	309	262	1547	1306
PORTUG	430	384	3158	2448
SPAN	563	461	6658	4948
SCHWED	562	524	3684	2711
FINNL	102	79	441	322
OESTER	4865	3506	43598	28820
BELGI	3088	2166	18323	12569
LUXEMB	335	225	1640	1100
NORWEG	75	80	723	606
SCHWZ	622	477	5111	3985
MALTA	46	32	330	222
TUERK	108	66	1187	775
LETTLD	4	3	156	89
LITAU	39	24	543	277
POLEN	4189	1431	17310	6054
TSCHE	999	475	9605	4855
SLOWAK	90	46	1412	713
UNGARN	2426	1081	15686	7011
UKRAIN	146	72	899	447
W RUSS			569	256
RUSSLD	120	53	5712	2135
TURKM	176	118	176	118
SLOWEN	469	232	3657	1917
KROAT	227	135	2093	1160
B HERZ	295	157	3947	1812
BR JUG	24	4	1139	662
MAZED	66	65	297	275
AEGYPT			107	92
USA	171	180	2305	2385
KANADA	233	176	1872	1182
MEXIKO	64	47	506	375
BRASIL	26	26	181	193
IRAN	54	31	227	128
ISRAEL	39	22	848	470
CHINA	36	33	181	158
JAPAN	186	130	1144	722
MONGK	12	17	190	107
AUSTRL	171	96	1317	689
SCHIFF	95	178	874	1702
1806 32 10				
SCHOKOLADE UNGEF ZUS V GETREIDE USW				
EINF	53799*	33199*	446725*	278279*
PV	1216	964	22666	18426
AUS LG	1843	1156	13013	9137
EU	37523	22466	300096	176211
FRANKR	27657	14970	239366	133471
NIEDL	1685	1160	7310	5036
G BRIT	29	29	327	291
DAENM			399	403
SPAN	26	23	606	455
SCHWED	96	78	970	790
OESTER	6863	5534	26239	18384
BELGI	953	660	24865	17367
NORWEG	3483	2846	43829	37418
SCHWZ	12697	7804	101756	64007
SLOWEN	47	20	632	289
USA	42	59	166	190
AUSF	59456*	36459*	518944*	319831*
EV	1334	889	15231	8409
LV			169	152
EU	49200	31096	432437	273143
FRANKR	36037	21244	300416	184680
NIEDL	1858	1358	16084	10890
ITAL	3655	2376	26341	15882
G BRIT	1188	904	10530	6925
DAENM	1767	1342	9846	7297
GRIECH	393	236	2004	1234
PORTUG	132	115	739	556
SPAN	793	607	9183	7063
SCHWED	248	193	935	737
FINNL	56	53	340	314
OESTER	2179	1964	43277	28658
BELGI	841	662	12143	8410
LUXEMB	18	11	420	343
NORWEG	46	34	1368	1102
SCHWZ	509	336	5595	3537
MALTA	256	139	564	354
TUERK	388	185	4741	2764
ESTLD	45	34	352	263
LITAU	82	48	858	493
POLEN	2157	743	8182	2850
TSCHE	837	459	10279	5863
SLOWAK	357	188	3136	1662
UNGARN	1971	830	11250	5181
BULGAR			486	242
UKRAIN	656	288	8331	3665
W RUSS		1	518	261
RUSSLD	404	212	10435	4505
KASACH	175	88	1392	695
SLOWEN	893	463	5153	2646
KROAT	28	26	651	418
B HERZ	242	118	2470	1222
BR JUG	2	1	705	366
ALGER	5	4	109	57
USA	216	226	1750	1473
KANADA	180	145	713	611
ISRAEL	25	14	855	572
SINGAP	116	109	465	440
MONGOL	71	35	592	318
CHINA	71	61	303	235
JAPAN	43	35	477	364
AUSTRL	28	20	1122	655
SCHIFF	87	181	833	1673
1806 32 90				
ANDERE SCHOKOLADE NICHT GEFUELLT				
EINF	6873*	4805*	66271*	45880*
LV			21	23
AUS LG	14	33	522	634
EU	4859	3257	51068	33744
FRANKR	143	112	8974	7019
NIEDL	1445	866	6416	3964
ITAL	5	2	364	537
G BRIT	24	22	354	306
DAENM	27	34	366	288
SPAN	10	9	448	405
SCHWED	613	607	3820	3102
OESTER	1494	708	9766	4754
BELGI	1098	897	20520	13311
SCHWZ	1942	1521	14695	11820
CHINA			69	74
AUSF	26603*	20193*	157953*	115808*
EV	174	150	2258	1479
LV			2808	3392
EU	18070	13654	112033	81502
FRANKR	2709	1786	19036	12269
NIEDL	2604	2241	17998	14993
ITAL	4144	2445	19339	10468
G BRIT	1230	903	10764	6440
DAENM	1334	1131	6926	5726
GRIECH	401	241	2652	1723
SPAN	390	335	2500	2073
SCHWED	407	444	1193	1136
FINNL	23	21	202	186
OESTER	2199	1982	13255	11989
BELGI	2490	2013	17663	14069
NORWEG	267	176	870	568
SCHWZ	963	987	4400	4064
MALTA	41	31	201	128
TUERK	43	44	328	356
LITAU	20	24	296	204
POLEN	1313	602	7250	3207
TSCHE	326	288	1675	1456
SLOWAK	50	44	256	209
UNGARN	837	589	3168	2116
BULGAR	18	23	462	247
UKRAIN	810	370	1842	952
W RUSS	3	3	323	151
RUSSLD	935	459	5300	2479
KASACH	37	27	766	369
SLOWEN	488	363	2187	1521
KROAT	79	77	622	479
B HERZ	187	112	1152	568
AEGYPT			66	80
USA	198	234	4218	4846
KANADA	168	128	1138	916
ISRAEL	94	56	861	678
SAUDIA	40	22	322	382
A EMIR	26	41	213	277
SINGAP	143	192	509	643
MONGOL	228	119	2065	1007
CHINA	48	40	303	212
JAPAN	362	313	1339	1113
TAIWAN	141	119	251	248
HONGK	235	427	484	828
AUSTRL	58	72	240	219
SCHIFF	43	169	423	1617
1806 90 11				
PRALINEN AUCH GEFUELLT ALKOHOLHALTIG				
EINF	1565*	1763*	8998*	10447*
PV	9	15	83	248
AUS LG	1	6	4	35
EU	1139	1247	7245	8135
FRANKR	49	110	170	281
ITAL	1	16	498	479
G BRIT	23	63	58	114
DAENM	680	601	2276	1944
FINNL	213	187	2187	1788
OESTER	3	5	874	1771
BELGI	163	255	1124	1688
SCHWZ	260	405	1147	1712
POLEN	44	39	355	449
UNGARN	113	65	224	125
AUSF	5664*	6089*	33283*	30013*
EV			281	325
PV			61	88
EU	3207	3300	18660	13914
FRANKR	180	231	546	572
NIEDL	270	212	2264	1488
ITAL	38	67	1568	1102
G BRIT	726	793	3193	2604
DAENM	732	433	1861	1087
PORTUG	73	80	537	430
SPAN	51	61	1443	1237
OESTER	828	1115	2990	4003
BELGI	192	141	1111	966
LUXEMB	83	86	209	205
NORWEG	382	378	1079	1071
SCHWZ	166	208	341	520
ESTLD	36	33	906	447
POLEN	29	28	945	781
TSCHE	70	67	602	588
UNGARN	47	55	365	412
UKRAIN	71	51	208	155
RUSSLD	158	109	2281	971
GEORG		1	453	239
ARMEN	88	56	438	289
S AFR			59	67
USA	299	440	1177	1533
KANADA	508	364	4656	3149
ISRAEL			119	94
MONGOL	42	32	378	260
JAPAN	191	357	402	788
AUSTRL	181	138	1198	999
SCHIFF	86	324	526	2372
1806 90 19				
ANDERE PRALINEN AUCH GEFUELLT				
EINF	20639*	21146*	127819*	128493*
PV	131	55	1164	582
AUS LG	107	281	838	1583
EU	18786	18934	113163	114082
FRANKR	5644	6620	39986	43639
NIEDL	161	145	1146	1023
ITAL	3147	2796	10346	9711
G BRIT	1839	1611	12872	9928
DAENM	142	148	730	649
GRIECH			269	115
SCHWED	632	594	4183	3458
FINNL	143	157	2848	2929
OESTER	1768	1830	17517	17561
BELGI	5304	5023	23227	24981
NORWEG	126	108	334	292
SCHWZ	818	1528	4514	8765
LETTLD	75	46	1180	732
POLEN	385	257	5318	3081
BULGAR			317	178
UKRAIN	40	12	542	213
W RUSS	177	50	288	105
RUSSLD	32	12	1042	444
USA	2	3	114	82
AUSF	30473*	24236*	228281*	211857*
EV	61	78	6817	5213
PV	58	52	166	155
EU	16943	14092	146990	151573
FRANKR	4280	4238	17271	15329
NIEDL	3382	2142	18941	14073
ITAL	331	292	4652	3387
G BRIT	2926	1982	57307	79362
IRLAND	6	6	284	396
DAENM	1186	832	8347	5598
GRIECH	249	200	953	838
PORTUG	202	173	3173	2184
SPAN	314	261	5977	3985
SCHWED	1441	1502	4265	3889
FINNL	110	123	677	666
OESTER	1733	1788	16454	15874
BELGI	736	501	8531	6801
LUXEMB	47	52	178	191
NORWEG	515	565	1656	1845
SCHWZ	1466	1246	6381	5675
MALTA	97	82	141	136
TUERK	77	78	268	284
ESTLD	66	60	407	328
LITAU	47	50	327	301
POLEN	1377	470	7246	2752
TSCHE	444	399	4225	3630
SLOWAK	144	130	954	825
UNGARN	731	474	3546	2254
RUMAEN	167	125	385	299
BULGAR	52	54	887	666
UKRAIN	335	213	1245	722
RUSSLD	437	310	3047	1807
GEORG	2	3	257	173
ARMEN	104	70	969	612
ASERB	11	20	294	260
KASACH	123	111	1310	957
KIRGIS	2	2	76	59
SLOWEN	435	405	1901	1646
KROAT	108	85	607	492
B HERZ	228	172	538	392
BR JUG	168	92	1217	694
MAZED	169	126	185	151
MAROKK	99	67	137	101
USA	2606	1250	24699	13752
KANADA	1372	919	5859	4238
CHILE	15	35	90	216
URUGU	108	81	269	206
ARGENT	9	10	114	170
ZYPERN	26	25	178	211
ISRAEL	304	243	2812	2321
WJ GAZ			131	84
SAUDIA	3	9	341	417
A EMIR	28	41	283	396
MALAYS	4	7	157	137
SINGAP	83	101	340	381
MONGOL	161	136	1131	890
SKOREA	11	12	137	124

Wichtigste Ursprungs- und Bestimmungs-Laender	OKTOBER 1999 dt = 100kg	OKTOBER 1999 1000 DM	JAN./OKT. 1999 dt = 100kg	JAN./OKT. 1999 1000 DM
JAPAN	151	209	1396	1274
HONGK	448	510	523	604
AUSTRL	94	68	598	405
NEUSEE	85	55	182	161
SCHIFF	174	601	1382	4680
1806 90 31				
AND SCHOKOLADEERZEUGNISSE GEFUELLT				
EINF	15418*	15825*	107248*	110972*
PV			767	820
AUS LG	74	38	123	144
EU	14090	14686	101106	105857
FRANKR	7	18	20207	21511
NIEDL	2899	2014	6692	6104
ITAL	814	903	1630	2167
G BRIT	19	38	354	429
DAENM	108	106	1351	1114
SPAN	264	73	1234	582
SCHWED	409	380	7389	5889
FINNL	10	11	268	456
OESTER	317	439	9113	6754
BELGI	9240	10700	52847	61831
SCHWZ	267	256	912	967
LITAU	93	36	599	255
POLEN	549	438	2150	1826
UNGARN	223	240	1202	1262
USA	77	105	307	333
AUSF	7919*	9361*	53099*	53409*
EV	1081	2136	1660	2748
PV			31	25
EU	5683	4797	43130	36520
FRANKR	1422	960	6900	4591
NIEDL	328	231	4902	3222
ITAL	574	723	4932	4276
G BRIT	569	440	6463	5899
DAENM	360	407	1494	1522
GRIECH	95	71	337	263
PORTUG	82	54	1683	1105
SPAN	412	268	1597	1197
SCHWED	13	45	710	620
OESTER	517	769	10053	10901
BELGI	1225	660	3681	2625
LUXEMB	47	122	81	150
NORWEG	194	426	739	1107
SCHWZ	85	157	1846	2318
POLEN	16	24	238	326
TSCHE	86	133	592	976
SLOWAK	7	17	125	225
UNGARN	34	66	443	684
RUSSLD	4	8	233	153
SLOWEN	47	108	359	638
USA	1325	2677	1778	3652
KANADA	11	32	208	341
ISRAEL	9	7	604	280
MONGOL	39	37	273	280
SKOREA			80	233
JAPAN	46	54	110	159
AUSTRL	1	3	76	190
NEU OZ			56	58
SCHIFF	169	499	1357	4071
1806 90 39				
AND SCHOKOLADEERZEUGN NICHT GEFUELLT				
EINF	15223*	11109*	66301*	49660*
PV	1144	1371	5753	6005
AUS LG	60	58	540	473
EU	13518	9073	58409	40679
FRANKR	5843	3932	19205	13974
NIEDL	4866	2780	21145	11488
ITAL	205	209	770	1128
G BRIT	346	355	3226	3227
IRLAND		2	182	90
DAENM	28	46	2075	1324
SCHWED	287	228	2753	2186
OESTER	710	681	4821	3924
BELGI	1200	808	4020	3042
SCHWZ	290	468	1055	2002
TUERK			112	199
POLEN	14	12	370	240
TSCHE	1135	1292	5386	5678
UNGARN	196	236	797	712
AUSF	26986*	25206*	118299*	110283*
EV	14	24	1372	1288
LV	126	223	528	942
PV	55	73	348	389
EU	20429	17839	86650	73571
FRANKR	3843	3430	14561	12053
NIEDL	1058	904	10022	7597
ITAL	1488	1337	5648	4301
G BRIT	4211	3670	19035	16495
DAENM	1799	1456	5338	4731
GRIECH	165	146	1428	1282
PORTUG	1128	804	2854	2140
SPAN	1097	819	3295	2354
SCHWED	547	409	2487	2197
FINNL	37	74	609	905
OESTER	3356	3025	14353	12982
BELGI	1400	1409	6586	5988
LUXEMB	298	350	410	480
NORWEG	566	1140	1932	3142
SCHWZ	642	1163	3002	4947
ANDORR	2	4	147	112
TUERK	4	4	173	190
ESTLD	113	133	179	227
LETTLD	3	4	49	109
POLEN	77	77	690	611
TSCHE	1820	1420	5723	5093
SLOWAK	175	178	336	379
UNGARN	271	151	782	601
RUSSLD	541	488	557	519
SLOWEN	264	300	702	818
KROAT	47	53	259	307
S AFR	2	5	149	161
USA	606	887	8078	10735
KANADA	656	513	5023	3759
ARGENT			376	456
ISRAEL	194	170	436	355
KUWAIT			240	197
SKOREA	150	304	150	304
JAPAN			386	311
TAIWAN	26	55	34	76
AUSTRL	67	93	526	799
NEUSEE	8	15	263	296
SCHIFF	31	105	293	982
1806 90 50				
KAKAOHALTIGE ZUCKERWAREN				
EINF	16470*	9480*	103208*	61390*
PV	376	150	2193	999
AUS LG	76	30	1819	745
EU	15794	9149	97128	58594
FRANKR	8705	5500	52143	33128
NIEDL	772	301	9219	5237
G BRIT	6100	3236	33728	18917
IRLAND			421	268
DAENM	91	68	707	492
OESTER			213	115
BELGI	120	40	660	408
SCHWZ	19	22	211	138
TUERK	27	4	380	144
TSCHE	397	168	2003	893
SLOWAK			530	212
UNGARN	59	63	318	333
SLOWEN	83	33	1848	734
AUSF	9795*	6266*	87384*	51916*
PV	169	91	2120	1065
EU	7650	4829	71340	42734
FRANKR	1899	1398	15311	10430
NIEDL	1375	845	19029	12073
ITAL	287	164	3458	1739
G BRIT	210	189	6039	3133
DAENM	917	424	5535	2642
PORTUG	257	205	1687	1180
SPAN	370	311	2338	1559
SCHWED	182	68	1104	506
FINNL	20	10	290	181
OESTER	1899	1065	14732	8237
BELGI	206	131	1492	875
NORWEG	509	429	1872	1370
SCHWZ	576	355	4733	2762
POLEN	54	39	382	283
TSCHE	247	140	2734	1402
B HERZ	115	80	296	198
S AFR	109	52	194	93
USA	32	21	2921	1025
PHILIP	109	53	109	53
JAPAN			70	232
HONGK	30	14	145	119
1806 90 60				
KAKAOHALTIGE BROTAUFSTRICHE				
EINF	3311*	1292*	35698*	12768*
EU	2292	780	29388	10297
FRANKR	780	301	2362	941
NIEDL	1235	335	19920	6640
ITAL	206	103	1248	603
G BRIT			781	299
OESTER			4779	1647
LITAU	63	46	303	128
POLEN	948	462	5954	2314
AUSF	8597*	2321*	158018*	42277*
EU	3380	953	127500	34338
FRANKR	1809	441	59545	15098
NIEDL	260	76	6865	1959
ITAL	14	13	3727	1012
G BRIT	270	67	10576	3097
IRLAND	2	1	465	119
DAENM	273	68	3002	921
GRIECH	223	73	4570	1390
SPAN	5	2	15853	3745
SCHWED	28	10	1213	378
FINNL	219	68	1938	638
OESTER	29	11	6555	2117
BELGI	224	108	12947	3736
SCHWZ	59	35	1369	597
TUERK	111	32	803	220
ESTLD	283	79	2508	567
LETTLD	291	75	1397	323
LITAU	163	72	801	198
POLEN	643	95	3893	556
TSCHE	314	87	3395	876
UNGARN	196	50	1341	330
ALBAN			672	209
RUSSLD	467	77	1019	186
B HERZ	693	150	2182	522
KANADA	450	112	3649	980
LIBAN	606	205	1131	380
INDONE	135	37	577	158
1806 90 70				
KAKAOHALT ZUBEREITG HERST V GETRAENKE				
EINF	4177*	1842*	44278*	20320*
EU	4158	1831	42725	18682
FRANKR	305	217	5963	2631
NIEDL	215	125	2806	1500
G BRIT	65	64	1576	1541
DAENM	619	310	6034	2883
SCHWED	2681	1038	24079	9398
OESTER	267	72	2126	609
USA	18	9	1529	1613
AUSF	7210*	3036*	116504*	45804*
EV	69	13	272	51
EU	5845	2166	105780	39469
FRANKR	197	141	21817	9267
NIEDL	2144	776	29598	10090
ITAL	99	68	700	501
G BRIT	889	319	11637	4240
DAENM	334	93	5865	1878
GRIECH	44	34	879	511
SPAN	26	25	2675	697
SCHWED	56	11	2580	817
OESTER	1134	329	18608	6417
BELGI	736	277	10679	4340
LUXEMB	159	86	436	557
NORWEG	393	133	2187	822
SCHWZ	146	84	2089	1146
POLEN	58	98	528	555
TSCHE	538	334	3185	1903
UNGARN	131	62	1108	501
BULGAR	14	7	329	290
SAUDIA			201	100
KUWAIT	14	56	28	62
1806 90 90				
AND KAKAOHALTIGE LEBENSMITTELZUBEREIT				
EINF	3125*	1393*	39673*	17610*
PV	3	3	8	7
AUS LG	22	56	272	635
EU	2804	1138	37760	15866
FRANKR	395	188	4743	2008
NIEDL	855	457	6139	3624
ITAL			533	444
G BRIT	399	153	6457	2809
OESTER	167	53	4778	1213
BELGI	907	260	14584	5581
SCHWZ	99	157	782	1236
USA	129	49	465	181
AUSF	5659*	2890*	47240*	21755*
EV	75	23	608	191
EU	4615	2191	38293	16047
FRANKR	2029	877	17259	6268
NIEDL	227	107	2359	1107
ITAL	66	51	517	334
G BRIT	366	140	2521	946
DAENM	122	78	1041	472
GRIECH	156	60	875	397
SPAN	1098	577	8061	3600
SCHWED	59	22	692	241
OESTER	256	128	2677	1492
BELGI	139	68	1548	793
SCHWZ	165	108	1973	1479
POLEN	15	10	1353	398
KROAT	35	19	262	161
LIBYEN			50	58
USA	252	181	993	796
KOLUMB			292	109
JAPAN			97	222

KAPITEL 19

ZUBEREITUNGEN AUS GETREIDE, MEHL, STAERKE ODER MILCH; BACKWAREN

1901 10 00				
ZUBER KINDERNAEHRMITT AUFM EINZELVERK				
EINF	2359*	1178*	66324*	35529*
EU	2349	1172	66005	35092
FRANKR	582	407	7669	5098
NIEDL	56	23	3852	2236
ITAL	82	50	742	371
IRLAND	1175	483	34676	14133
DAENM	220	131	5314	5953
OESTER	230	76	13724	7284
UNGARN			186	295
NEUSEE			58	101
AUSF	22663*	13186*	186195*	123217*
EV	2681	2543	13072	12131
EU	8994	2949	101590	54037
FRANKR	4373	1208	44038	18648
NIEDL			10294	4666
ITAL			2144	1870
G BRIT			6646	6022
DAENM	153	115	869	735
GRIECH	75	55	2914	5865
PORTUG	883	392	4400	2121

Wichtigste Ursprungs- und Bestimmungs-Laender	OKTOBER 1999		JAN./OKT. 1999	
	dt = 100kg	1000 DM	dt = 100kg	1000 DM
SPAN	2864	741	10729	4383
OESTER	13	18	9583	5708
BELGI	576	410	9446	5684
LUXEMB			389	263
SCHWZ	1221	1111	7629	6145
MALTA	35	33	185	187
TUERK	339	379	2897	3491
LETTLD	501	330	2474	1653
LITAU	351	246	1109	782
POLEN	209	219	4585	4282
TSCHE	584	316	3398	1930
SLOWAK	97	50	563	308
UNGARN	174	134	2219	1513
RUMAEN	437	313	2689	1961
BULGAR	206	151	913	627
UKRAIN	50	22	1036	444
RUSSLD	117	85	1380	1170
SLOWEN	201	146	1029	897
B HERZ	84	52	1060	727
BR JUG			360	280
MAROKK			138	102
LIBYEN	2318	1086	2318	1086
AEGYPT	90	103	166	169
S AFR	138	128	443	408
USA	196	199	1611	1536
KANADA	1047	915	7103	6018
MEXIKO	45	67	365	545
DOM RP			46	70
KOLUMB	142	150	211	242
VENEZU			474	439
BRASIL			692	643
ARGENT	12	22	391	264
ZYPERN	240	211	1847	1686
LIBAN	189	121	508	562
ISRAEL	723	533	8602	6372
SAUDIA	368	381	1069	1076
KUWAIT	114	117	451	449
BAHRAI	60	66	215	240
A EMIR	265	190	1179	1048
OMAN	94	72	467	495
BANGLA			195	118
THAIL	69	64	418	385
MALAYS	224	202	1932	1802
SINGAP	69	71	680	686
PHILIP	432	445	9109	8420
TAIWAN	1645	1052	6984	5027
HONGK	315	285	2279	2055
1901 20 00				
MISCHG USW HERST V BACKWAREN POS 1905				
EINF	44698*	13945*	681604*	163945*
AUS LG	10	3	234	64
EU	36860	11546	594665	137229
FRANKR	21687	8650	392980	77284
NIEDL	3126	1233	39114	13889
ITAL	821	263	3566	1061
G BRIT	2757	653	28055	6641
DAENM	970	301	11221	3584
GRIECH			346	142
SCHWED	1080	538	5429	2515
OESTER	517	123	43636	8496
BELGI	5898	1784	65903	22372
LUXEMB	4	1	4335	1230
SCHWZ	4559	1615	9880	3638
TUERK	474	169	4951	1601
TSCHE	3	1	2156	416
UNGARN	604	108	8340	1486
RUSSLD	303	70	9127	1939
USA	1682	354	19103	4183
NL ANT			30463	12547
SINGAP	155	54	950	337
CHINA	10	3	847	212
AUSF	43513*	15250*	474367*	129614*
EU	34190	12393	396566	106020
FRANKR	3625	712	70472	12508
NIEDL	4791	1448	76324	24027
ITAL	1247	358	20882	4827
G BRIT	15203	6937	73539	31811
DAENM	1778	507	23560	6043
GRIECH	434	109	4517	1043
PORTUG	123	39	1089	274
SPAN	740	116	15299	2504
SCHWED	430	236	2892	1162
FINNL	218	73	1415	471
OESTER	4096	1264	90619	17201
BELGI	1472	584	11756	3401
LUXEMB	33	10	3982	715
NORWEG	396	182	3061	1345
SCHWZ	728	247	5991	2049
TUERK	156	52	561	188
ESTLD	376	90	2918	614
POLEN	3615	882	28071	6120
TSCHE	779	258	4318	1313
UNGARN	621	204	6588	2153
RUMAEN	95	38	751	364
KROAT	209	55	1698	437
USA	258	78	2475	1565
ISRAEL	21	4	2008	702
SAUDIA	40	12	1377	467
KUWAIT	10	3	395	139
A EMIR	164	51	1368	363
VIETN	265	108	3193	1234
MALAYS			894	232
SINGAP	139	46	1223	452
JAPAN	554	271	3320	1548
1901 90 11				
MALZEXTRAKT GEHALT TROCKSTOFF >90 GHT				
EINF	421*	109*	11970*	3015*
EU	420	108	11906	3001
NIEDL			4088	1307
G BRIT	417	107	7546	1600
AUSF	64*	32*	1494*	574*
EU	7	3	1149	388
FRANKR			259	146
1901 90 19				
ANDERER MALZEXTRAKT				
EINF	894*	149*	17619*	3669*
EU	838	129	17412	3591
NIEDL	392	55	7382	1204
G BRIT	254	34	8021	1892
DAENM	192	40	1484	335
OESTER			229	86
AUSF	1217*	342*	11147*	2947*
EU	637	162	6983	1760
DAENM	502	131	4555	1204
OESTER	65	8	1056	173
POLEN	265	93	1387	395
1901 90 91				
LEBMITTELZUS MEHL USW O MILCHFETT USW				
EINF	2387*	1012*	39470*	16323*
AUS LG			6	4
EU	2074	853	30245	12988
FRANKR	614	314	11110	5350
NIEDL	658	259	8984	2391
ITAL			1656	1409
DAENM	504	117	616	249
OESTER	260	154	9716	3557
SCHWZ	272	109	9024	3200
USA	30	47	103	108
AUSF	1576*	620*	12998*	4556*
EU	1573	618	12700	4450
NIEDL	1500	576	7823	2813
G BRIT			1005	178
OESTER	45	19	3770	1254
1901 90 99				
AND LEBENSMITTELZUBEREITG A MEHL USW				
EINF	22788*	8577*	281760*	104974*
PV	61	8	109	12
AUS LG	4	2	75	23
EU	20062	7912	257227	98340
FRANKR	3699	1012	44273	11505
NIEDL	8196	3722	102201	43970
ITAL	848	429	14149	8955
G BRIT	1103	105	10907	3244
IRLAND	1648	684	17601	6615
DAENM	1660	643	26116	7160
SPAN	200	143	571	297
SCHWED			159	133
OESTER	1090	521	22491	8979
BELGI	1618	653	18741	7468
CEUTA			248	101
SCHWZ	219	78	3044	1421
TSCHE	343	60	2685	492
ALBAN	200	69	200	69
USA	127	70	788	707
VIETN	1491	287	13868	2563
SINGAP			2092	728
HONGK	162	61	305	108
AUSF	210450*	53989*	1917836*	489834*
EV	194	63	7509	2510
EU	134019	34267	1220116	287625
FRANKR	24622	7314	298988	81911
NIEDL	18463	4048	176779	36414
ITAL	8203	1784	92617	18201
G BRIT	25655	5788	145309	32705
IRLAND	424	80	5199	1172
DAENM	1810	543	16527	4862
GRIECH	1356	292	9548	2904
PORTUG	3628	653	27863	4935
SPAN	6963	1622	161810	28135
SCHWED	626	210	6093	2099
FINNL	1097	253	17629	3701
OESTER	22122	6788	128950	37542
BELGI	18944	4844	131474	32564
LUXEMB	106	48	1530	480
NORWEG	536	170	8694	3162
SCHWZ	1253	339	10889	4979
MALTA	181	34	1685	382
TUERK	78	38	2061	506
ESTLD	280	103	2485	757
LITAU	228	132	2339	1641
POLEN	23234	4631	151990	38306
TSCHE	9855	2226	84864	20259
SLOWAK	3806	750	27454	7004
UNGARN	6118	1638	53520	11707
RUMAEN	273	87	4283	1421
BULGAR	659	110	6011	1136
ALBAN			182	108
UKRAIN	564	182	2466	1330
MOLDAU	95	19	674	222
RUSSLD	5047	1966	31349	13793
SLOWEN	2007	466	18480	4965
KROAT	1975	672	17073	6352
B HERZ	3802	692	17828	3424
BR JUG	192	144	566	310
MAZED	341	65	1841	391
ALGER	104	33	2079	443
UGANDA			2729	793
S AFR	136	122	3133	1912
USA	5097	1705	86443	27676
KANADA	69	32	1947	597
MEXIKO	6250	1938	111295	33212
BRASIL			677	351
CHILE	3	4	223	136
ARGENT	104	17	752	545
ISRAEL	515	273	9819	4510
SAUDIA	60	25	4579	1747
KUWAIT	323	210	894	407
INDIEN	120	68	364	200
THAIL	18	8	3489	817
CHINA	69	78	801	486
JAPAN	1918	378	13689	3209
AUSTRL	198	88	1351	700
NEUSEE	250	75	842	379
1902 11 00				
TEIGWAREN EIER ENTHALT N GEKOCHT USW				
EINF	47693*	7171*	364902*	58607*
AUS LG	22	8	312	79
EU	43148	6240	322188	49508
FRANKR	441	172	6422	2374
NIEDL	4644	1261	23681	8034
ITAL	36560	4632	269705	38208
G BRIT	24	6	800	160
OESTER	60	10	1971	435
BELGI	1386	156	18834	2286
SCHWZ	3845	816	40027	8545
CHINA	550	94	2005	340
AUSF	3208*	858*	51705*	13170*
EU	2276	596	38180	8844
FRANKR	537	130	14385	2961
ITAL	54	14	1617	373
DAENM	19	3	2694	635
SCHWED	25	17	506	265
OESTER	1407	361	12579	3342
BELGI	27	10	3985	849
LUXEMB	16	7	747	201
SCHWZ	92	30	5850	2132
POLEN	179	33	2416	675
RUSSLD	232	60	921	204
USA	211	91	1658	719
1902 19 10				
TEIGWARE OH WEICHWEIZENMEHL USW N GEK				
EINF	139069*	15919*	1171386*	137011*
AUS LG	5	1	71	13
EU	136674	15637	1153243	134811
FRANKR	1400	131	18213	1750
NIEDL	27	8	3279	638
ITAL	129963	14752	1086977	126581
GRIECH	624	80	2966	494
SPAN			352	167
BELGI	4547	648	40594	5062
SCHWZ	226	55	2365	426
TUERK	1966	190	14459	1428
AUSF	1269*	291*	40440*	12469*
EU	879	169	36762	11256
FRANKR	391	67	8814	2204
NIEDL	98	22	2065	405
DAENM			3407	1412
SCHWED			476	377
FINNL			1414	161
OESTER	287	47	1581	450
BELGI	25	8	18249	6029
SCHWZ	341	112	2566	913
1902 19 90				
ANDERE TEIGWAREN NICHT GEKOCHT USW				
EINF	14937*	3224*	103121*	19681*
AUS LG	3	1	47	10
EU	13941	3050	96470	18361
FRANKR	105	29	1191	396
NIEDL	6	3	1332	338
ITAL	12449	2823	87461	16281
OESTER	581	86	922	329
BELGI	510	79	4287	798
CHINA	834	113	3633	580
AUSF	5250*	567*	51313*	5211*
EU	4179	456	38477	3900
FRANKR	189	47	1652	428
NIEDL	2716	235	31390	2719
FINNL	954	101	3664	357
ESTLD	262	21	2900	232
KROAT	6	1	1831	168
BR JUG			2704	215
1902 20 10				
TEIGWAREN GEFUELLT >20 GHT FISCHE USW				
EINF	95*	108*	1431*	1077*
AUS LG	47	66	389	399
EU	4	6	638	341
SPAN			469	182

Wichtigste Ursprungs- und Bestimmungs-Laender	OKTOBER 1999 dt = 100kg	OKTOBER 1999 1000 DM	JAN./OKT. 1999 dt = 100kg	JAN./OKT. 1999 1000 DM
THAIL	72	91	543	578
AUSF	8*	8*	826*	706*
EU			749	628
OESTER			653	555
1902 20 30				
TEIGWAREN GEFUELLT >20 GHT WURST USW				
EINF	1199*	520*	24585*	9023*
EU	1189	515	24406	8911
FRANKR	9	8	452	328
ITAL	799	307	19231	5902
SPAN			683	326
OESTER	8	4	348	248
BELGI	147	104	2622	1655
LUXEMB	180	67	667	261
AUSF	199*	122*	2865*	1558*
EU	169	102	2646	1416
FRANKR	125	81	929	549
G BRIT	11	5	670	302
BELGI	7	3	420	229
1902 20 91				
ANDERE TEIGWAREN GEKOCHT				
EINF	17450*	6826*	151718*	59630*
AUS LG	38	11	631	185
EU	11979	4320	107359	38030
FRANKR	4275	627	29947	4772
NIEDL	1343	822	25378	13060
ITAL	2674	914	29950	9887
G BRIT	1258	702	5943	3465
DAENM	1157	784	4883	1682
SPAN	889	360	889	360
OESTER	169	60	2966	1160
BELGI	169	26	7350	3614
SCHWZ	4378	2289	38609	20072
CHINA	969	170	4608	1084
AUSF	5520*	1573*	30864*	11045*
EU	5412	1483	29389	9694
FRANKR	936	445	8147	3227
NIEDL	261	98	1562	835
G BRIT	3185	344	13140	1497
SPAN	131	78	855	438
OESTER	637	346	3932	2491
BELGI	81	69	677	458
LUXEMB	52	46	606	457
SCHWZ	105	87	1365	1280
1902 20 99				
AND TEIGWAREN GEFUELLT AND ZUBEREITET				
EINF	11177*	4324*	125532*	43337*
AUS LG	24	9	89	33
EU	10994	4222	124103	42687
FRANKR	75	56	1215	760
NIEDL	870	291	6644	1962
ITAL	8499	2936	88050	31195
G BRIT			160	95
DAENM	1047	690	2207	1340
SPAN	6	5	2045	874
OESTER	237	143	3000	1324
BELGI	260	101	19860	4770
LUXEMB			560	219
CHINA	93	36	1008	379
AUSF	576*	238*	3340*	1673*
EU	496	199	2306	1133
FRANKR	127	52	654	264
ITAL	10	3	91	113
OESTER	290	109	878	411
ISRAEL			364	222
1902 30 10				
ANDERE TEIGWAREN GETROCKNET				
EINF	8648*	2889*	55921*	17311*
AUS LG	711	141	3523	753
EU	3233	1426	20225	7683
FRANKR	1702	707	9533	4029
NIEDL	691	349	1619	873
ITAL	460	184	6873	1721
G BRIT	4	1	378	137
IRLAND	307	166	904	566
GRIECH			308	109
BELGI	67	17	550	196
THAIL	1417	469	9154	3221
VIETN	180	48	904	249
INDONE	210	56	1190	322
CHINA	2765	503	20045	3850
SKOREA	321	113	1578	604
JAPAN	90	66	428	423
TAIWAN	361	180	1692	714
AUSF	5197*	2637*	37844*	22945*
EU	4455	1748	34619	20031
FRANKR	2420	597	9110	3204
NIEDL	472	246	4666	2659
ITAL	2	1	198	215
G BRIT	219	158	7212	6420
IRLAND	153	132	2089	1313
DAENM	38	21	952	532
GRIECH			196	111
PORTUG	57	38	580	363
SPAN	223	103	1679	960
SCHWED	74	40	909	501
FINNL	115	63	1029	569
OESTER	408	218	3223	1728
BELGI	271	129	2489	1309
LUXEMB	3	2	287	147
SCHWZ	130	108	868	735
RUSSLD	578	732	1376	1304
HONGK	15	30	307	411
1902 30 90				
ANDERE TEIGWAREN ANDERS ZUBEREITET				
EINF	22234*	7157*	184611*	56404*
AUS LG	2	1	70	28
EU	17337	5384	132045	38044
FRANKR	6784	2592	48155	14815
NIEDL	1422	377	9358	2656
ITAL	3565	717	32267	6098
G BRIT	11	5	1083	347
SPAN	241	62	2176	719
OESTER	2308	1129	19144	8750
BELGI	909	388	19355	4293
LUXEMB	90	113	242	286
NORWEG	62	24	386	151
LIECHT	33	17	233	94
SCHWZ	4658	1657	45933	14090
JAPAN	77	58	517	355
TAIWAN			4933	3407
AUSF	2518*	880*	25655*	10029*
EU	2364	834	23317	9225
FRANKR	1155	325	11132	3707
NIEDL	155	60	929	418
ITAL	40	42	343	231
DAENM	70	25	391	203
SPAN	130	48	900	380
SCHWED			1546	501
OESTER	408	163	4758	2302
BELGI	364	139	2712	1075
SCHWZ	43	14	1178	438
1902 40 10				
COUSCOUS NICHT ZUBEREITET				
EINF	393*	80*	3306*	612*
EU	393	80	3306	612
FRANKR	383	78	3280	604
AUSF	290*	45*	804*	149*
EU	290	45	758	135
1902 40 90				
ANDERER COUSCOUS				
EINF	69*	37*	3326*	1522*
EU	69	37	3326	1521
FRANKR	68	35	2614	975
NIEDL	1	2	121	94
OESTER			591	452
AUSF	86*	38*	1988*	825*
EU	35	15	280	106
SCHWZ	45	21	1689	712
1903 00 00				
TAPIOKASAGO SAGO AUS AND STAERKE USW				
EINF	546*	100*	5802*	782*
AUS LG			2107	182
EU	516	97	1565	421
FRANKR	468	75	582	162
THAIL	24	2	4156	347
AUSF	5*	2*	69*	18*
EU			15	5
1904 10 10				
GEBLAEHTER ODER GEROESTETER MAIS				
EINF	27074*	6114*	259066*	51821*
PV	2742	788	33297	9863
EU	21501	4517	212696	47055
FRANKR	2254	969	18796	6947
NIEDL	12973	1470	101563	10260
ITAL	227	128	12068	2806
G BRIT	4536	1476	77432	26141
DAENM	100	65	297	170
OESTER	1411	409	2411	676
SCHWZ	4456	1300	40227	12884
S AFR	234	31	1558	216
USA	51	20	727	405
ARGENT	544	147	2382	710
AUSF	50250*	14907*	436230*	124680*
EU	43121	12657	362715	102017
FRANKR	8272	2408	69715	19129
NIEDL	1419	376	9637	2376
ITAL	493	167	7207	2026
G BRIT	3281	1038	35308	11168
DAENM	8457	2389	106769	29241
GRIECH	560	139	4178	948
PORTUG	134	82	1209	456
SPAN	2158	694	14659	4423
SCHWED	9825	2773	50812	13823
FINNL	2061	570	11903	3262
OESTER	2799	909	19305	6071
BELGI	3645	1101	31713	8941
NORWEG	146	33	2326	634
SCHWZ	1723	515	14441	4282
TUERK			1308	360
ESTLD	381	105	2829	742
LETTLD	518	162	2952	871
LITAU	296	76	3182	813
POLEN	721	236	7444	2700
TSCHE	750	195	10641	2846
SLOWAK	66	15	1239	322
UNGARN	353	99	5756	1562
RUSSLD	216	69	902	327
SLOWEN	221	64	2351	768
KROAT	172	58	2981	1015
KOLUMB			818	291
JORDAN	10	4	348	112
SAUDIA	332	112	1752	617
KUWAIT	247	111	880	404
A EMIR	140	56	1122	393
JAPAN	104	101	463	454
1904 10 30				
GEBLAEHTER ODER GEROESTETER REIS				
EINF	6527*	2407*	77269*	31897*
AUS LG			4	4
EU	6507	2392	77120	31783
FRANKR	377	109	8338	1702
NIEDL	1065	437	15480	6571
ITAL	642	144	4630	1101
G BRIT	2358	915	25992	10440
SPAN	883	244	10020	2948
BELGI	1182	543	15602	9006
AUSF	3022*	980*	30379*	11030*
EU	2319	717	21333	7485
FRANKR	725	208	8244	1561
NIEDL	248	60	2212	564
ITAL	4	3	2054	850
G BRIT	50	14	455	164
DAENM	188	55	1451	545
GRIECH	115	32	1726	463
SCHWED	573	146	1758	438
OESTER	273	143	4441	2111
BELGI	73	19	906	338
SCHWZ	7	7	595	276
TUERK	31	12	883	362
POLEN	344	97	3402	1183
OMAN	1	1	397	100
1904 10 90				
AND GEBLAEHT OD GEROESTET GETREIDE				
EINF	25533*	3613*	219929*	37748*
EU	22235	2851	192041	30478
FRANKR	811	479	8356	4800
NIEDL	16309	665	132956	6432
ITAL	53	14	2312	540
G BRIT	2526	1074	29242	12240
DAENM	1799	498	15840	5036
SPAN	90	26	259	78
OESTER	23	19	514	256
BELGI	614	76	2408	1069
SCHWZ	3177	729	26795	6301
ECUAD			225	764
AUSF	30690*	9657*	266806*	82207*
EV			21	15
EU	26174	8104	223353	67462
FRANKR	5985	1771	58114	16362
NIEDL	27	10	1545	694
ITAL	1756	516	16394	4702
G BRIT	4054	1429	36451	11754
DAENM	1359	387	14931	4310
GRIECH	71	36	1041	373
PORTUG	79	39	650	323
SPAN	4165	1270	29932	8734
SCHWED	1022	293	3955	1366
FINNL	187	61	697	235
OESTER	4132	1287	34700	11282
BELGI	3321	992	24708	7163
NORWEG	109	58	382	197
SCHWZ	783	316	13164	4543
TUERK	38	12	1600	588
LETTLD	414	109	1451	384
LITAU	272	64	1902	493
POLEN	960	326	7424	2437
TSCHE	164	64	2836	1153
UNGARN	233	68	1995	617
SLOWEN	67	23	685	316
AEGYPT	50	18	479	197
S AFR	77	15	666	173
ZYPERN	263	76	2890	863
SAUDIA	168	55	1243	399
KUWAIT	119	56	963	316
A EMIR	236	107	1539	551

Wichtigste Ursprungs- und Bestimmungs-Laender	OKTOBER 1999 dt = 100kg	OKTOBER 1999 1000 DM	JAN./OKT. 1999 dt = 100kg	JAN./OKT. 1999 1000 DM
1904 20 10				
ZUBERETG MUESLI N GEROEST GETREIDEFL				
EINF	2808*	979*	42930*	8705*
EU	2583	875	40613	7869
FRANKR			469	180
NIEDL	1039	291	1896	621
G BRIT	678	354	7530	3132
DAENM	836	230	836	230
OESTER			460	207
BELGI			29289	3467
SCHWZ	255	104	2312	832
AUSF	13425*	3599*	104078*	28222*
EV	188	69	2114	763
EU	11069	2969	77816	18980
FRANKR	3349	991	15421	3908
NIEDL	653	133	9452	1970
ITAL	659	198	6515	1883
G BRIT	408	158	5390	1295
DAENM	240	107	2327	732
GRIECH	282	73	1525	430
SPAN	711	207	5278	1614
SCHWED	2031	400	10255	1931
FINNL	864	175	4364	816
OESTER	1134	307	10413	2776
BELGI	604	155	5940	1281
LUXEMB	68	33	405	183
NORWEG	329	86	4617	923
TUERK	75	16	884	232
ESTLD	137	29	1456	341
LITAU	251	52	1969	416
POLEN			150	50
TSCHE	301	79	3545	1001
UNGARN	111	27	2926	774
RUSSLD	457	119	1267	387
SLOWEN	91	30	1555	442
KROAT	209	52	1720	495
BRASIL	11	5	911	324
HONGK			420	112
1904 20 91				
ZUBEREITUNG V GEBLAEHT GEROEST MAIS				
EINF	579*	195*	3159*	993*
EU	579	195	3002	946
FRANKR	299	83	1358	310
NIEDL	267	109	1445	580
AUSF	7*	1*	107*	31*
EU	7	1	98	22
1904 20 95				
ZUBEREITUNG V GEBLAEHT GEROEST REIS				
EINF	59*	18*	1942*	428*
LV			15	7
EU	56	12	1935	415
G BRIT			788	183
AUSF	1640*	779*	11373*	5043*
EU	1635	777	11256	4949
FRANKR	1008	249	7568	1808
NIEDL	172	148	1491	1280
OESTER	212	178	514	425
BELGI	243	204	1683	1436
BRASIL			95	84
1904 20 99				
ZUBER V AND GEBLAEHT GEROEST GETREIDE				
EINF	216*	120*	5990*	2813*
EU	72	52	5061	2144
FRANKR			285	87
NIEDL	72	49	4565	1966
SPAN			149	50
SCHWZ	120	44	524	222
USA	15	19	234	345
AUSF	1377*	669*	14548*	6487*
EU	1219	603	12871	5531
FRANKR			376	203
NIEDL	160	137	1349	1155
ITAL	792	243	9636	3014
OESTER	129	105	484	318
BELGI	138	118	973	824
BRASIL			847	408
ARGENT	48	44	440	390
1904 90 10				
REIS VORGEKOCHT OD IN AND WEISE ZUBER				
EINF	18686*	3209*	118736*	28895*
AUS LG				1
EU	18271	3098	117023	28360
NIEDL	20	10	732	291
ITAL	2390	725	29950	9789
G BRIT	1039	130	6137	824
DAENM	11872	1308	52367	5819
GRIECH	359	172	2548	1245
OESTER			203	69
BELGI	2580	748	24383	10095
TUERK	362	82	1437	376
AUSF	1385*	468*	11041*	4896*
EU	736	321	8072	3907
FRANKR	129	65	1605	828
NIEDL	308	80	2446	774
SPAN	110	70	1102	677
OESTER	126	69	1938	1095
NORWEG	480	78	832	205
ARUBA			145	117
1904 90 90				
AND GETREIDEKOERNER VORGEKOCHT USW				
EINF	1745*	379*	18054*	3691*
AUS LG			5	5
EU	325	238	5275	2262
NIEDL	74	55	1422	1008
ITAL	1	8	2191	428
DAENM	250	175	834	620
TUERK	1407	136	12161	1216
AUSF	183*	59*	3802*	943*
EU	72	14	1274	453
1905 10 00				
KNAECKEBROT				
EINF	10527*	2741*	77055*	19943*
EU	10378	2653	75748	19254
FRANKR	3	1	2323	810
NIEDL	472	171	1763	663
ITAL	15	6	702	305
G BRIT	4709	1054	24628	5465
SCHWED	3608	873	40255	9995
FINNL	1570	548	5593	1918
SCHWZ	112	74	745	505
AUSF	7675*	3866*	91400*	36768*
EU	5603	3117	67415	28090
FRANKR	1000	885	17388	8967
NIEDL	49	27	1331	468
ITAL	188	143	2149	1105
DAENM	515	171	4433	1455
SPAN	93	73	1618	731
SCHWED	725	217	14317	4610
OESTER	188	113	5802	2241
BELGI	2771	1447	19932	8322
NORWEG	97	32	1454	509
SCHWZ	446	203	6361	2665
TSCHE	19	7	1128	339
USA	1178	383	11453	3773
KANADA	144	50	1565	490
1905 20 10				
LEB-HONIGKUCHEN GEH SACCHAROSE <30GHT				
EINF	555*	179*	8415*	2091*
EU	472	127	7491	1792
NIEDL	468	116	7311	1670
ITAL	4	5	175	113
AUSF	3635*	2009*	13595*	8895*
EU	1552	593	7139	3086
FRANKR	374	139	1679	684
ITAL	246	102	293	128
G BRIT	130	51	878	378
DAENM	2	3	168	141
GRIECH	162	75	223	101
PORTUG			149	59
SPAN	1	1	174	201
OESTER	604	209	3407	1306
SCHWZ	453	383	1218	908
SLOWEN	111	54	212	104
KROAT	72	40	355	232
USA	481	343	2509	3320
KANADA	701	413	1248	709
AUSTRL	176	99	652	308
1905 20 30				
LEB-HONIGKUCHEN GEH SACCHAR >30-50GHT				
EINF	1341*	457*	3513*	1171*
PV	882	288	1188	388
EU	139	37	1355	487
FRANKR	95	24	394	174
NIEDL	44	13	902	283
POLEN	882	288	1188	388
TSCHE	201	102	261	141
AUSF	5652*	3794*	17950*	12144*
EU	3003	1507	10014	5598
FRANKR	1017	509	2314	1289
NIEDL	109	43	197	121
ITAL	313	181	778	498
G BRIT	357	211	1377	727
PORTUG	147	104	158	119
OESTER	1011	435	4715	2581
BELGI			272	167
SCHWZ	796	731	1405	1185
POLEN			305	145
SLOWEN	140	126	168	142
USA	778	749	3245	3335
KANADA	495	367	707	538
ARGENT			130	124
AUSTRL	76	41	1029	523
1905 20 90				
LEB-HONIGKUCHEN GEH SACCHAROSE >50GHT				
EINF	28*	12*	378*	176*
PV	2	3	2	3
EU			303	156
NIEDL			208	101
AUSF	513*	264*	1920*	1250*
EU	336	175	1434	921
FRANKR	2	2	123	96
OESTER	318	163	1266	792
USA	20	11	202	179
KANADA	141	65	215	100
1905 30 11				
KEKSE M SCHOKOUEBERZUG UMSCHL < 85 G				
EINF	18755*	12418*	193902*	123875*
EU	18457	12067	191772	121623
FRANKR	8474	4980	63870	37175
NIEDL	4058	1886	45243	20881
ITAL	172	162	13571	10206
G BRIT	52	37	323	165
SPAN			3479	1023
OESTER	5506	4875	59613	48910
BELGI	198	127	5657	3241
SCHWZ	171	265	999	1573
TUERK	18	19	327	258
AUSF	6229*	4059*	192697*	144749*
EV	4	5	58	48
EU	3010	2620	171793	133491
FRANKR	1404	1197	61381	47483
NIEDL	503	408	32976	24084
ITAL	127	117	5427	3575
G BRIT	9	9	22095	17025
IRLAND			1059	772
DAENM	132	104	5977	4775
GRIECH			889	869
PORTUG	25	11	790	514
SPAN	6	6	2549	1471
SCHWED	40	32	6646	5299
FINNL			4033	2415
OESTER	435	420	12578	12458
BELGI	272	254	15168	12497
LUXEMB	57	62	255	251
NORWEG	130	59	2092	1145
SCHWZ	1192	689	9682	6106
TUERK			102	89
POLEN	1001	247	5889	1787
RUMAEN			85	57
USBEK			250	116
SAUDIA	684	283	1352	823
HONGK			156	120
1905 30 19				
KEKSE M SCHOKOUEBERZUG UMSCHL > 85 G				
EINF	12454*	8050*	112134*	71617*
AUS LG	90	88	624	389
EU	9877	5038	91769	50109
FRANKR	98	94	5104	3797
NIEDL	2066	1040	33942	18037
ITAL	61	33	944	657
G BRIT	39	12	2558	1155
DAENM	46	34	962	637
SCHWED	12	8	166	128
OESTER	5359	2876	27570	14747
BELGI	2196	941	20308	10793
SCHWZ	2275	2903	16598	20125
POLEN	232	84	2716	963
AUSF	32615*	24477*	274705*	187824*
EU	17550	11670	218270	141561
FRANKR	5327	3881	47583	34082
NIEDL	750	553	10155	6967
ITAL	2790	1602	33768	20474
G BRIT	1209	779	17236	10541
DAENM	842	361	4897	3263
GRIECH	90	73	1049	684
PORTUG	818	362	8119	4860
SPAN	1620	920	16555	9033
SCHWED	247	172	1208	855
FINNL	203	80	2212	1196
OESTER	1904	1671	50316	32868
BELGI	1728	1201	24987	16612
NORWEG	28	20	430	345
SCHWZ	1148	626	8202	5194
MALTA	8	13	172	194
TUERK	64	71	1519	869
ESTLD	190	62	1068	322
POLEN	24	40	398	281
TSCHE	325	106	907	405
BULGAR			658	352
UKRAIN	188	73	674	315
SLOWEN	237	219	1268	1111
KROAT	45	39	268	236
BR JUG			510	171
S AFR			148	132
USA	9731	9169	23906	23406
KANADA	883	581	3239	2563

Wichtigste Ursprungs- und Bestimmungs-Laender	OKTOBER 1999		JAN./OKT. 1999	
	dt = 100kg	1000 DM	dt = 100kg	1000 DM
MEXIKO	14	18	372	413
BRASIL	80	90	426	475
CHILE	11	12	171	184
ARGENT	154	104	598	474
ISRAEL	30	38	933	521
SAUDIA			375	488
KUWAIT	50	68	259	324
A EMIR	91	89	294	247
JAPAN	999	839	4571	3950
HONGK	55	75	570	424
AUSTRL	130	51	760	379
1905 30 30				
KEKSE USW GESUESST GEH MILCHF > 8 GHT				
EINF	1683*	975*	99564*	37828*
PV			7	2
EU	1260	716	95365	35706
FRANKR	499	172	5979	1850
NIEDL	117	61	43807	9779
ITAL	153	91	2293	1362
G BRIT	15	14	304	240
DAENM			39281	19948
PORTUG			106	50
BELGI	422	360	3317	2411
SCHWZ	263	206	1583	1240
POLEN	105	38	2104	751
AUSF	1361*	838*	35034*	17304*
EU	376	205	28877	13520
FRANKR	22	14	4822	2526
NIEDL	112	66	1402	815
ITAL	54	55	4666	2302
G BRIT			1285	719
PORTUG			989	551
SPAN	3	2	2131	1150
OESTER	127	43	11205	4066
BELGI	43	18	1552	958
SCHWZ	12	8	236	199
POLEN	6	3	268	131
SLOWEN	185	87	1564	729
USA	453	330	1561	1112
SAUDIA	19	10	286	161
A EMIR	109	52	382	194
1905 30 51				
DOPPELKEKSE MIT FUELLUNG GESUESST				
EINF	4608*	2371*	155143*	43058*
AUS LG	165	152	1129	880
EU	3596	1608	144447	35249
FRANKR	1332	660	13793	6336
NIEDL	2229	930	123397	26688
ITAL	24	11	2718	975
BELGI			3850	901
SCHWZ	650	654	6575	6819
TUERK	159	39	2939	631
POLEN	184	50	443	151
AUSF	15517*	4861*	119534*	36972*
EU	14574	4349	114129	34360
FRANKR	6437	1925	48605	15096
NIEDL	286	77	1900	537
ITAL	1318	435	6628	2119
G BRIT	293	87	2272	692
DAENM	23	6	2157	628
GRIECH	491	146	3149	840
PORTUG	473	173	3554	1490
SPAN	1160	345	3267	995
FINNL	191	101	339	188
OESTER	2552	655	27782	7519
BELGI	1342	395	12315	3668
LUXEMB	4	3	2157	587
SCHWZ	66	27	752	303
TUERK	208	90	498	230
USA	81	90	481	321
1905 30 59				
AND KEKSE AEHNL KLEINGEBAECK GESUESST				
EINF	14556*	6191*	204788*	79885*
AUS LG	1	1	13	10
EU	11548	5242	186590	73345
FRANKR	6455	2497	70091	26266
NIEDL	1742	913	64484	22107
ITAL	1198	912	26647	13144
G BRIT	68	35	1996	1844
DAENM	177	122	3498	1826
SPAN	292	128	1489	606
SCHWED	236	122	3201	1159
FINNL			743	259
OESTER		6	2101	822
BELGI	1380	507	11948	5205
LUXEMB			114	70
SCHWZ	242	211	2935	2550
TUERK	1616	413	8342	2017
UKRAIN	512	68	2686	356
RUSSLD	248	48	540	109
USA	155	127	1103	711
AUSF	10657*	4737*	105609*	43166*
EU	5213	2164	70615	28007
FRANKR	1713	478	16671	4850
NIEDL	138	109	6976	2273
ITAL	731	245	8463	3259
G BRIT	41	41	4505	1972
DAENM	13	15	565	315

Wichtigste Ursprungs- und Bestimmungs-Laender	OKTOBER 1999		JAN./OKT. 1999	
	dt = 100kg	1000 DM	dt = 100kg	1000 DM
GRIECH	72	28	765	392
PORTUG	340	157	3146	1437
SPAN	557	192	6045	1789
SCHWED	151	40	1034	329
FINNL	76	20	963	332
OESTER	993	539	17291	8714
BELGI	326	213	3938	2144
LUXEMB	62	90	233	179
NORWEG	51	23	631	298
SCHWZ	1098	380	8691	3335
ESTLD	225	67	955	276
TSCHE	195	62	1291	395
UKRAIN	110	50	317	125
RUSSLD	182	52	2084	361
SLOWEN	98	56	634	358
USA	1849	997	8122	4228
KANADA	383	121	1644	577
ISRAEL	45	29	511	210
SAUDIA	99	87	389	321
SINGAP	49	47	431	373
SKOREA	120	33	1032	304
JAPAN	42	35	753	367
HONGK	94	132	385	414
AUSTRL	63	16	2092	625
1905 30 91				
WAFFELN GESALZEN AUCH GEFUELLT				
EINF	335*	142*	1878*	1053*
AUS LG	1	3	10	30
EU	229	100	873	614
NIEDL	218	94	691	515
AUSF	11*	7*	144*	91*
EU	9	4	132	61
1905 30 99				
ANDERE WAFFELN				
EINF	18682*	8024*	169562*	72939*
PV			76	6
AUS LG	1	2	65	56
EU	18015	7704	158181	68956
NIEDL	8345	2784	59150	21392
ITAL	124	85	2091	1139
G BRIT	195	169	972	845
DAENM	16	18	2629	1496
OESTER	7690	3607	73570	32198
BELGI	1603	1020	18893	11429
LUXEMB			250	156
NORWEG			245	93
SCHWZ	73	56	724	530
TUERK	152	55	1218	379
POLEN	95	27	4288	969
TSCHE	172	111	2662	1234
KROAT	82	34	1163	470
AUSF	7385*	6167*	90572*	50277*
EU	6003	4914	79969	42464
FRANKR	2050	1352	19933	9741
NIEDL	58	33	11629	4677
ITAL	287	138	8021	3683
G BRIT	92	46	5653	2281
DAENM	38	18	4775	2425
PORTUG	42	19	2495	861
SPAN	83	46	4117	1546
SCHWED			915	593
FINNL	34	13	1030	677
OESTER	3191	3162	16909	13754
BELGI	65	39	4025	1834
LUXEMB	54	39	305	256
SCHWZ	734	786	4932	4160
BULGAR			100	107
USA	352	219	2760	1422
KANADA	14	11	466	217
HONGK	53	55	138	137
1905 40 10				
ZWIEBACK				
EINF	228*	36*	10736*	3911*
EU	228	36	10549	3810
FRANKR	1	1	5735	1608
NIEDL	24	12	788	446
SCHWED			261	112
FINNL			3395	1515
AUSF	570*	327*	8142*	4178*
EU	374	197	5662	2770
NIEDL	131	61	2282	1220
SCHWED	110	56	1345	646
FINNL			174	90
OESTER	72	42	794	332
JAPAN	100	52	1034	605
1905 40 90				
GEROESTETES BROT AEHNL GEROEST WAREN				
EINF	1914*	806*	66149*	29282*
EU	1899	782	65876	29162
FRANKR	356	126	3947	1117
NIEDL	205	71	11181	4616
ITAL	75	24	810	330
G BRIT	210	112	2545	1087
GRIECH	3	1	42493	20216

Wichtigste Ursprungs- und Bestimmungs-Laender	OKTOBER 1999		JAN./OKT. 1999	
	dt = 100kg	1000 DM	dt = 100kg	1000 DM
OESTER	962	422	4193	1621
BELGI	53	11	662	180
AUSF	685*	311*	8932*	4550*
EU	644	291	7792	4114
FRANKR	113	67	1429	712
NIEDL	107	62	1150	871
ITAL	179	41	1571	582
DAENM	116	44	1083	548
FINNL			108	69
OESTER	84	45	1120	567
BELGI	11	11	742	467
LUXEMB	2	1	116	117
1905 90 10				
UNGESAEUERTES BROT (MATZEN)				
EINF	7226*	1544*	82830*	16331*
EU	7209	1531	82564	16198
FRANKR	6932	1426	80699	15482
ITAL	167	57	1361	518
ISRAEL			195	80
AUSF	823*	150*	5284*	1025*
EU	822	147	5249	1002
NIEDL	679	120	3446	651
DAENM			480	91
OESTER	117	22	1179	223
1905 90 20				
HOSTIEN LEERE OBLATENKAPSELN USW				
EINF	2492*	1173*	11634*	5945*
EU	2475	1168	11347	5842
FRANKR	2350	1070	5227	2244
NIEDL	11	24	5233	2866
GRIECH			287	161
SPAN			141	201
OESTER	100	64	190	189
AUSF	112*	154*	1181*	1424*
EU	94	125	950	1119
ITAL	17	38	251	263
SPAN			80	88
OESTER	50	58	461	561
KANADA			78	115
1905 90 30				
BROT USW GEH ZUCKER OD FETT < 5 GHT				
EINF	32674*	7719*	486082*	98846*
EU	32708	7647	482216	97346
FRANKR	20195	4130	212620	42855
NIEDL	5722	1398	48826	10379
ITAL	179	89	4802	2900
G BRIT	1816	348	12662	2137
DAENM			87730	12178
SPAN	980	208	13550	3121
OESTER	2718	1112	18209	6611
BELGI	383	144	76270	14913
LUXEMB	715	218	7238	2198
TSCHE	142	68	3289	1342
AUSF	39574*	7279*	545368*	100290*
EU	34089	6177	493375	88304
FRANKR	8818	1211	119349	16561
NIEDL	4989	1242	61828	12561
ITAL	918	170	25050	7276
G BRIT	169	36	5062	1286
DAENM	316	76	38838	7002
GRIECH	56	18	1601	449
PORTUG	143	26	1756	303
SPAN	1001	185	12578	2494
SCHWED	270	42	13079	1924
FINNL	7	3	2229	266
OESTER	13204	2310	169501	29064
BELGI	4117	832	41848	8790
LUXEMB	81	26	1242	322
SCHWZ	1632	250	17202	3663
LETTLD			744	109
TSCHE	496	75	4157	733
RUSSLD	144	22	2388	327
SLOWEN	216	40	1545	316
USA	1785	517	16654	5070
1905 90 40				
WAFFELN MIT WASSERGEHALT > 10 GHT				
EINF	1561*	388*	13639*	3594*
EU	1101	326	10390	3138
NIEDL	53	5	983	267
ITAL			1109	284
BELGI	1033	313	8226	2548
UNGARN	460	62	3218	431
AUSF	780*	270*	4697*	1680*
EU	564	194	1985	759
FRANKR	397	121	419	130
SPAN	20	10	289	170
SCHWED	29	9	543	170
SCHWZ	75	34	998	401
POLEN	94	22	1000	233

Wichtigste Ursprungs- und Bestimmungs-Laender	OKTOBER 1999		JAN./OKT. 1999	
	dt = 100kg	1000 DM	dt = 100kg	1000 DM
1905 90 45				
KEKSE UND AEHNLICHES KLEINGEBAECK				
EINF	5465*	4967*	31183*	23091*
PV	3	5	3	5
AUS LG			2	1
EU	3228	3201	14858	11612
FRANKR	1858	1900	6908	6800
NIEDL	893	1061	2911	2763
ITAL	295	98	3752	1206
DAENM	92	46	728	362
SPAN	43	51	292	236
OESTER	23	22	82	81
BELGI	8	3	123	105
SCHWZ	1087	1268	6155	7171
TUERK	559	185	4317	1322
POLEN	167	45	1336	387
ISRAEL	58	61	267	279
THAIL	1	1	393	160
JAPAN	86	141	847	902
TAIWAN	16	12	1266	715
AUSF	13992*	5115*	132332*	58576*
EU	10416	3529	102380	43159
FRANKR	1400	382	27803	13844
NIEDL	97	24	3533	1356
ITAL	3163	1051	29210	9746
G BRIT	2548	1008	6877	3581
IRLAND	458	184	706	275
DAENM	252	65	3660	1559
GRIECH	63	26	843	403
PORTUG	258	94	1487	598
SPAN	390	130	4026	1410
SCHWED	435	118	3682	1244
FINNL	139	56	2179	1167
OESTER	731	241	9604	3662
BELGI	480	149	8759	4303
NORWEG	72	20	1423	1072
SCHWZ	1435	465	9524	3306
TSCHE	115	37	1253	407
SLOWEN	184	85	1412	528
KROAT	61	27	912	330
USA	269	94	1099	406
URUGU			328	136
ISRAEL	163	52	685	233
SAUDIA	188	130	4000	3372
KUWAIT	95	82	473	396
BAHRAI	38	36	316	308
KATAR			216	193
A EMIR	10	7	246	182
SINGAP	8	7	211	180
CHINA	72	28	328	147
JAPAN	163	143	1571	1299
AUSTRL			844	409
1905 90 55				
EXTRUDIERT EXPANDIERT ERZEUGN GESAL2				
EINF	20849*	8237*	218366*	82493*
AUS LG	104	49	170	85
EU	20547	8048	215849	81066
FRANKR	7550	3028	96674	34197
NIEDL	1510	1183	8040	5797
ITAL	774	233	5566	2525
G BRIT	1372	627	22181	9299
DAENM	180	140	451	374
SPAN	790	323	7729	2956
SCHWED	400	249	1050	711
BELGI	7969	2262	74151	25199
USA	91	73	1240	776
KANADA			300	145
THAIL	170	76	522	223
AUSF	16967*	9397*	138039*	84339*
EU	15863	8503	125664	73775
FRANKR	2616	1476	32060	17779
NIEDL	647	221	6594	2280
ITAL	7238	4531	60178	38923
G BRIT	76	60	1463	1227
IRLAND	67	52	144	111
DAENM	45	55	2167	992
PORTUG	45	17	412	196
SPAN	132	93	1440	884
SCHWED	39	14	470	232
OESTER	3614	1257	7606	3700
BELGI	1321	717	12792	7277
LUXEMB	2	2	201	83
SCHWZ	721	690	8942	8573
RUSSLD			316	135
SLOWEN	123	51	566	267
KROAT	87	51	661	517
SAUDIA			108	109
1905 90 60				
ANDERE BACKWAREN GESUESST				
EINF	44540*	23945*	439191*	221262*
AUS LG	2	1	3170	1521
EU	42433	22058	406228	196634
FRANKR	13496	5130	140161	53942
NIEDL	11888	7839	90417	59241
ITAL	2578	1492	28607	15581
G BRIT	1561	1117	11789	6862
DAENM	78	38	7045	2621
PORTUG			4826	2033
SPAN	4057	1437	26635	9620
SCHWED	426	335	4079	2594
OESTER	2520	1279	52552	22554
BELGI	5714	3348	38900	21082
LUXEMB	115	43	1054	460
SCHWZ	1231	1490	12156	14823
POLEN	251	70	2002	526
TSCHE	168	152	1567	1047
UNGARN	214	69	2248	663
USA	1	2	13456	6873
CHINA			105	164
AUSF	56653*	29047*	538245*	247532*
EU	53064	23404	450728	210042
FRANKR	16415	7710	137667	65748
NIEDL	3774	1733	40613	19143
ITAL	5325	1946	41684	15852
G BRIT	4304	2186	39472	20684
DAENM	1167	432	8687	3530
GRIECH	1633	587	7612	3039
PORTUG	1528	499	9584	3345
SPAN	7387	2234	51442	16014
SCHWED	557	286	6539	3563
FINNL	1327	540	10009	4046
OESTER	7622	4101	71467	40814
BELGI	1704	947	23630	12735
LUXEMB	266	185	2227	1491
NORWEG	355	197	4177	2375
SCHWZ	3914	1947	20514	11639
LITAU	221	64	2126	691
POLEN	154	73	246	120
TSCHE	1119	273	7898	1997
UNGARN	61	35	679	381
BULGAR	92	30	1831	548
UKRAIN	226	63	437	136
RUSSLD	1410	511	4847	1918
KASACH	233	65	1105	315
SLOWEN	166	63	1561	696
KROAT	218	115	1501	725
B HERZ	164	76	1431	483
USA	1777	760	15140	6704
KANADA	842	320	3763	1355
BRASIL	155	69	733	282
CHILE	207	68	1527	500
URUGU	37	12	1007	291
ARGENT	523	179	4830	1488
LIBAN	212	68	613	193
ISRAEL	117	46	1353	524
SAUDIA			186	102
JAPAN	314	174	2113	1011
AUSTRL	141	71	2387	954
1905 90 90				
ANDERE BACKWAREN				
EINF	47892*	21189*	468307*	204483*
PV			394	53
AUS LG	29	29	333	249
EU	44705	19984	446549	195523
FRANKR	7948	2776	63192	20721
NIEDL	1957	1080	23610	13368
ITAL	27662	12388	234088	109053
G BRIT	587	284	11384	5645
IRLAND	78	49	1433	891
DAENM	3822	1882	68311	27562
GRIECH	144	43	3494	685
PORTUG	207	88	1747	775
SPAN	59	22	8484	3046
OESTER	855	302	16838	5975
BELGI	1349	1047	13655	7534
LUXEMB	26	24	240	210
SCHWZ	274	251	2264	2211
TUERK	111	41	1229	376
POLEN	212	101	2402	1024
USA	236	103	3258	1437
ISRAEL	2058	592	8663	2511
THAIL	34	33	525	452
AUSF	93212*	39559*	711168*	286979*
EU	82818	37154	622846	264964
FRANKR	25794	11606	133774	51187
NIEDL	10838	5088	132993	56846
ITAL	4003	1442	17850	6709
G BRIT	17117	8344	108293	56558
IRLAND	275	123	1840	771
DAENM	1100	640	39927	14615
GRIECH	120	28	974	324
PORTUG	254	131	2893	1344
SPAN	2969	1171	13106	5460
SCHWED	983	454	19695	6386
FINNL	443	290	4593	2161
OESTER	10003	3821	105506	42539
BELGI	8463	3721	37755	17716
LUXEMB	466	255	3647	2348
NORWEG	1031	120	8870	1082
SCHWZ	1732	720	15454	7050
MALTA	81	71	1116	691
ESTLD	149	14	4754	501
POLEN	2412	460	10182	2242
TSCHE	301	100	3785	1195
SLOWAK	224	91	2524	843
RUSSLD	111	57	1456	751
USA	2995	425	30492	4378
BRASIL	83	23	990	253
SINGAP	18	7	885	332
JAPAN	152	70	817	366
AUSTRL	56	16	600	327

KAPITEL 20

ZUBEREITUNGEN VON GEMUESE, FRUECHTEN UND ANDEREN PFLANZENTEILEN

	KG/NET EDA		KG/NET EDA	
2001 10 00				
GURKEN CORNICHONS MIT ESSIG ZUBEREIT				
EINF	4466349*	8432*	22190152*	54313*
PV			6788	7
AUS LG			294929	280
EU	227143	559	1515650	3740
NIEDL	200530	519	1339063	3396
DAENM	24480	31	147264	192
TUERK	3694898	6935	17321235	44628
POLEN	79426	102	622061	929
UNGARN	364855	656	1909444	3714
BR JUG			343795	323
INDIEN	86996	145	269794	532
AUSF	1462848*	4217*	13629818*	39327*
PV	17206	51	140493	355
EU	1298900	3858	11605345	31966
FRANKR	267641	1095	1932760	7078
NIEDL	306977	566	3195299	5694
ITAL	148731	417	955951	2895
G BRIT	45253	99	1000862	2610
IRLAND	8276	33	69782	294
DAENM	41875	70	1123720	3090
GRIECH	2589	6	93010	310
PORTUG	15764	94	167454	596
SPAN	183595	588	944284	3638
SCHWED	17552	65	242181	1047
FINNL	14691	44	175901	561
OESTER	218918	460	1336806	2700
BELGI	20281	83	290457	1046
LUXEMB	6645	36	75868	407
SCHWZ	27632	119	330050	1338
LITAU	25661	73	180127	453
POLEN	18026	55	182024	548
UNGARN			63549	154
B HERZ			35940	278
USA	12688	55	452061	1748
JAPAN	1218	8	93701	552
AUSTRL	7451	15	85732	272
2001 20 00				
SPEISEZWIEBELN MIT ESSIG ZUBEREITET				
	DT		DT	
EINF	1375*	218*	9922*	2008*
EU	1281	208	9782	1988
NIEDL	954	121	5400	686
ITAL	143	53	2184	923
BELGI	177	33	2115	361
AUSF	1058*	257*	9057*	1956*
EU	1034	247	8579	1805
FRANKR	172	25	841	152
NIEDL	9	2	2685	408
ITAL	577	134	731	188
DAENM			723	120
FINNL	88	23	1779	383
BELGI	62	21	480	172
2001 90 10				
MANGO-CHUTNEY MIT ESSIG ZUBEREITET				
EINF	65*	28*	3194*	665*
EU	48	23	579	231
INDIEN			2521	395
AUSF	85*	22*	679*	205*
EU	85	22	666	199
SCHWED	52	16	262	111
2001 90 20				
CAPSICUMFRUECHTE MIT ESSIG ZUBEREITET				
EINF	5294*	1168*	42790*	7354*
AUS LG	7	2	333	93
EU	1389	482	7058	1753
FRANKR	257	116	1342	551
ITAL	123	24	2016	326
GRIECH	651	192	3305	705
PORTUG	358	150	358	150
TUERK	2426	405	20237	2736
UNGARN	467	69	3832	584
BULGAR	564	83	4898	827
SLOWEN			778	191
BR JUG			2903	555
MEXIKO	134	29	1281	264
AUSF	419*	132*	2516*	1011*
EU	387	111	2116	745
FRANKR	50	19	403	153
OESTER	170	53	593	195

Wichtigste Ursprungs- und Bestimmungs-Laender	OKTOBER 1999 dt = 100kg	OKTOBER 1999 1000 DM	JAN./OKT. 1999 dt = 100kg	JAN./OKT. 1999 1000 DM
2001 90 30				
ZUCKERMAIS MIT ESSIG ZUBEREITET				
EINF	186*	80*	2138*	635*
AUS LG			283	129
EU			1492	387
NIEDL			1491	386
THAIL	135	69	433	200
AUSF	567*	284*	2200*	1005*
EU	552	281	1918	938
FRANKR	58	34	340	185
NIEDL	149	75	187	91
ITAL	81	43	520	255
SPAN	177	84	521	242
2001 90 40				
YAMSWURZELN USW MIT ESSIG ZUBEREITET				
EINF	*	*	26*	15*
AUSF	*	*	*	*
2001 90 50				
PILZE MIT ESSIG ZUBEREITET				
EINF	1062*	393*	14279*	5563*
EV	95	23	136	33
AUS LG	145	35	930	198
EU	480	250	9243	4335
NIEDL	470	236	8975	4061
ITAL	10	14	268	274
CHINA	568	137	4762	1112
AUSF	6*	4*	366*	549*
EU			1	3
SCHWZ			331	513
2001 90 60				
PALMHERZEN MIT ESSIG ZUBEREITET				
EINF	7*	9*	215*	108*
EU	7	9	7	9
BRASIL			205	96
AUSF	3*	3*	34*	33*
EU	3	3	34	33
2001 90 65				
OLIVEN MIT ESSIG ZUBEREITET				
EINF	2315*	1053*	9684*	4248*
EU	2129	977	8936	4004
GRIECH	352	189	1394	742
PORTUG			113	83
SPAN	1734	764	6797	2965
TUERK	153	70	433	186
AUSF	101*	71*	1092*	597*
EU	79	57	904	484
DAENM			181	130
SCHWED	47	50	221	207
2001 90 70				
GEMUESEPAPRIKA USW M ESSIG ZUBEREITET				
EINF	13430*	1647*	153586*	19302*
AUS LG	616	66	6110	631
EU	2790	432	26621	4468
ITAL	416	56	4181	679
GRIECH	2236	331	21559	3459
OESTER	138	45	818	305
TUERK	9230	985	106653	12549
UNGARN	633	88	10840	959
BULGAR	221	46	2306	426
B HERZ	249	28	1217	175
BR JUG			4036	395
AUSF	2701*	677*	15089*	3681*
EU	2528	651	13438	3413
FRANKR	157	30	1256	317
ITAL	1132	276	4791	1254
SPAN	593	192	2516	812
2001 90 75				
ROTE BEETE MIT ESSIG ZUBEREITET				
EINF	148*	16*	4920*	638*
EU			3021	425
DAENM			1391	247
SCHWED			732	116
POLEN	148	16	1460	173
AUSF	1024*	155*	21125*	3067*
EU	889	138	19248	2836
ITAL	112	16	1643	232
DAENM	149	15	8241	1122
SPAN	354	63	3668	630
SCHWED			3338	446
2001 90 85				
ROTKOHL MIT ESSIG ZUBEREITET				
EINF	4801*	370*	34797*	2798*
EU	4476	364	34586	2734
NIEDL	4476	364	34027	2673
AUSF	4106*	590*	28602*	4387*
EU	3550	481	23591	3351
NIEDL	308	56	3070	387
DAENM	2044	230	13723	1850
SPAN	142	36	1655	347
SCHWED	476	68	1152	150
BELGI	231	28	1818	242
SCHWZ	193	38	854	178
USA	237	48	2248	496
2001 90 91				
TROP FRUECHTE NUESSE M ESSIG ZUBEREIT				
EINF	198*	32*	297*	114*
EU	2	1	66	63
AUSF	*	*	8*	4*
EU			8	4
2001 90 96				
AND GEMUESE U FRUECHTE M ESSIG ZUBER				
EINF	23589*	4355*	206221*	38265*
AUS LG			297	42
EU	18426	3496	160506	30635
FRANKR	961	152	11567	1726
NIEDL	15499	2836	126929	23226
ITAL	387	184	4100	2630
DAENM			3346	341
GRIECH	12	8	1276	288
SPAN	298	153	2029	963
OESTER	336	57	2626	522
BELGI	888	101	8455	896
TUERK	2350	343	22677	3505
UNGARN	1270	183	11392	1456
BULGAR	304	50	1516	148
MAROKK	373	125	864	344
CHILE	17	12	790	277
IRAN	16	3	1975	209
THAIL	194	24	1379	375
JAPAN	31	40	547	500
AUSF	6402*	3005*	60132*	24855*
EV	66	21	894	291
EU	5152	2059	51452	19639
FRANKR	472	273	4382	2477
NIEDL	1674	852	18129	8148
ITAL	62	35	1275	513
G BRIT	152	50	1690	651
DAENM	39	11	1295	335
GRIECH	733	122	3440	642
PORTUG	203	69	1060	345
SPAN	731	183	7648	2118
OESTER	375	174	2316	796
BELGI	632	268	8243	3173
SCHWZ	982	844	4887	3573
TSCHE			806	270
JAPAN	37	17	553	276
2002 10 10				
TOMATEN GESCHAELT OHNE ESSIG ZUBEREIT				
EINF	104537*	8309*	944255*	90093*
AUS LG	1598	199	15965	1964
EU	101874	7999	914182	86769
FRANKR	24	4	12603	1178
NIEDL	4	1	933	149
ITAL	101741	7981	876769	82997
GRIECH			13334	1299
PORTUG			4992	443
SPAN	101	12	2327	289
BELGI			3220	413
TUERK	526	45	10188	910
ISRAEL	2137	265	18964	2344
AUSF	30084*	3606*	141436*	16104*
EU	28070	3380	119634	13552
FRANKR	4754	558	33234	3931
NIEDL	1910	192	9369	941
ITAL	202	42	2761	373
G BRIT	16794	2101	52240	5889
GRIECH	389	63	588	96
OESTER	2153	214	11909	1258
BELGI	1516	167	8550	917
SCHWZ	1570	177	16774	1913
POLEN	288	31	2759	351
2002 10 90				
AND TOMATEN GANZ USW OHNE ESSIG ZUBER				
EINF	25062*	2764*	171584*	19179*
AUS LG			28	2
EU	21346	2473	155752	17550
FRANKR	8286	866	27948	2763
NIEDL			480	83
ITAL	13060	1607	126204	14168
SPAN			822	474
TUERK	128	39	1341	532
UNGARN	737	52	3346	259
BULGAR	2306	156	6375	494
AUSF	578*	236*	2789*	1036*
EU	491	216	2443	970
ITAL	308	143	525	243
SCHWED	44	42	313	265
2002 90 11				
AND TOMATE O ESSIG TRM<12% UMSCHL>1KG				
EINF	1348*	113*	16029*	1386*
AUS LG			15	8
EU	1129	96	15678	1355
ITAL	1122	95	13468	1204
GRIECH	7	1	2210	151
AUSF	291*	37*	2699*	259*
EU	190	22	2392	215
2002 90 19				
AND TOMATE O ESSIG TRM<12% UMSCHL<1KG				
EINF	4372*	325*	98131*	8291*
EU	4372	325	98032	8275
ITAL	4372	325	97638	8141
GRIECH			297	105
AUSF	13304*	1293*	61652*	5745*
EU	13304	1293	61504	5726
FRANKR	7979	802	35567	3578
GRIECH	497	68	814	111
SPAN	633	67	1512	158
SCHWED			1110	83
OESTER	1907	136	8630	502
BELGI	1993	186	14792	1189
2002 90 31				
AND TOMATEN O ESSIG 12-30% UMSCHL>1KG				
EINF	76889*	8946*	727175*	87126*
AUS LG	1407	152	9374	1098
EU	73241	8568	701858	84192
FRANKR	890	99	2382	284
NIEDL	5	2	5025	724
ITAL	39780	4458	376013	44948
DAENM			706	90
GRIECH	7669	935	111260	12448
PORTUG	6826	816	78159	9345
SPAN	18071	2258	131288	16379
TUERK	3448	380	24588	2868
AUSF	993*	134*	18397*	2622*
EU	484	66	14782	2081
FRANKR			2113	373
G BRIT			800	119
DAENM			1806	252
PORTUG			306	51
SCHWED			4039	548
BELGI	445	60	3193	419
2002 90 39				
AND TOMATEN O ESSIG 12-30% UMSCHL<1KG				
EINF	18204*	3462*	103164*	20351*
AUS LG	351	50	1802	283
EU	12471	2670	76319	16752
FRANKR			249	76
ITAL	11568	2534	72465	16014
GRIECH	151	30	2424	448
PORTUG	739	101	739	101
BELGI			252	52
TUERK	5704	788	26555	3561
AUSF	1358*	287*	11096*	2633*
EU	1313	270	8528	2178
FRANKR	90	7	938	161
NIEDL			281	55
ITAL	56	20	385	142
G BRIT	259	96	1384	510
OESTER	207	62	2107	595
BELGI	640	68	2976	557
POLEN			1233	216

Wichtigste Ursprungs- und Bestimmungs-Laender	OKTOBER 1999 dt = 100kg	OKTOBER 1999 1000 DM	JAN./OKT. 1999 dt = 100kg	JAN./OKT. 1999 1000 DM
2002 90 91				
AND TOMATE O ESSIG TRM>30% UMSCHL>1KG				
EINF	10120*	2912*	140203*	41248*
EV			2	2
AUS LG	405	127	2000	742
EU	9515	2695	136300	39765
ITAL	1952	592	28028	8408
GRIECH	2331	264	50291	7219
PORTUG	482	77	6530	2463
SPAN	4654	1724	51039	21461
SCHWZ	80	61	407	305
TUERK	290	45	1492	218
UNGARN	235	111	1867	937
AUSF	1502*	313*	43860*	7187*
EU	1728	265	43097	6943
FRANKR	1656	204	31511	4980
NIEDL			534	73
ITAL			1204	156
G BRIT			8173	1364
PORTUG			450	64
BELGI			769	101
NORWEG			78	59
POLEN	42	23	532	93
2002 90 99				
AND TOMATE O ESSIG TRM>30% UMSCHL<1KG				
EINF	6271*	1547*	130143*	30279*
EU	6271	1547	129997	30256
FRANKR	392	174	5079	2094
ITAL	5879	1373	124704	28113
AUSF	7017*	1599*	68134*	13533*
EU	3066	791	12865	3231
FRANKR	2561	640	10246	2554
NIEDL	68	16	753	153
BELGI	273	67	1317	319
SCHWZ	3951	808	55258	10294
2003 10 20				
PILZ GATT AGARICUS VORL HALTBAR USW				
	KG/NET EDA		KG/NET EDA	
EINF	653872*	2710*	3060297*	12773*
EU	536910	2227	2379813	9822
FRANKR	227243	1093	552194	2664
NIEDL	299959	1073	1748908	6658
ITAL	1353	12	43813	293
POLEN	113247	474	669595	2924
AUSF	88456*	263*	600478*	2228*
EU	88110	262	592701	2206
FRANKR	56830	159	245888	827
NIEDL	28931	93	237503	920
ITAL			33492	170
OESTER	1905	6	52603	188
2003 10 30				
PILZ GATT AGARICUS OHNE ESSIG ZUBER				
	KG/NET EDA		KG/NET EDA	
EINF	5013214*	24317*	58068491*	246896*
AUS LG	362696	1242	1964074	6364
EU	4400076	18768	45191419	201104
FRANKR	107256	429	9145157	35793
NIEDL	4250390	18148	35373911	162179
ITAL	1189	4	145900	602
SPAN	38720	175	449853	2075
OESTER	270	2	23035	240
BELGI	1801	8	52228	210
POLEN	165625	672	3883877	16313
BULGAR			28812	117
INDIEN	15270	35	61122	178
CHINA	1431321	4840	8888590	29144
AUSF	261617*	1262*	4107497*	17086*
EU	254885	1236	4056913	16917
FRANKR	88248	447	728481	2907
NIEDL	94069	375	2471956	9574
ITAL	3164	7	89553	509
G BRIT	10703	55	68999	359
DAENM	13600	98	192458	954
PORTUG	23795	132	79316	440
SPAN	7926	44	27755	153
SCHWED	3000	28	24500	300
OESTER	5179	26	183809	682
BELGI	5001	24	190086	1039
2003 10 80				
ANDERE PILZE OHNE ESSIG ZUBEREITET				
	DT		DT	
EINF	1668*	551*	23455*	7221*
AUS LG			6	1
EU	1650	542	22558	6982
FRANKR	117	115	2433	1086
NIEDL	1474	382	19324	5299
ITAL	50	44	600	511
CHINA			498	113
AUSF	607*	315*	8184*	3732*
EV			119	109
EU	164	116	5530	2391
FRANKR	12	20	1704	1061
NIEDL	68	24	2696	555
ITAL	13	5	659	340
OESTER	57	60	329	272
SCHWZ	158	123	1240	787
RUSSLD	259	56	780	262
2003 20 00				
TRUEFFELN OHNE ESSIG ZUBEREITET				
EINF	21*	317*	219*	2308*
AUS LG			28	50
EU	21	317	190	2251
FRANKR	1	26	67	759
ITAL	20	291	123	1482
NAMIB			28	50
AUSF	*	2*	*	8*
EU		1		1
2004 10 10				
KARTOFFELN OH ESSIG ZUB GEFROR GEGART				
EINF	110187*	16586*	1428717*	231807*
EU	110187	16586	1428483	231775
FRANKR	159	28	2356	367
NIEDL	100566	15377	1327367	216789
OESTER	2762	349	35105	6180
BELGI	6571	810	62312	8218
AUSF	48666*	5504*	262638*	35198*
EU	43577	5020	212110	31393
FRANKR	761	68	14495	2404
NIEDL	36091	3976	135740	19653
ITAL	505	58	11449	1824
G BRIT	1964	283	13540	1907
DAENM	665	84	5173	697
GRIECH	394	42	6596	1126
SPAN	116	30	3204	403
SCHWED	1640	237	7012	913
OESTER	1112	166	12613	2118
BELGI			406	77
LUXEMB	314	54	1249	222
TSCHE	2045	161	22530	1893
SLOWAK	186	15	2751	243
UNGARN	767	78	6727	638
BULGAR	195	19	3106	291
SLOWEN	794	84	5175	549
KROAT	189	18	7255	812
2004 10 91				
KARTOFFELMEHL -GRIESS -FLOCK USW GEFR				
EINF	353*	93*	3832*	1347*
EU	353	93	3832	1347
NIEDL	214	33	1318	246
SCHWED			878	281
OESTER	101	54	1302	752
AUSF	75*	21*	993*	328*
EU	75	21	988	327
FRANKR	31	8	650	226
2004 10 99				
KARTOFFEL OH ESSIG ZUB N GEGART GEFR				
EINF	36105*	6564*	331376*	63404*
EU	35869	6481	330347	62990
NIEDL	22571	3626	258464	45281
G BRIT	15	18	359	268
DAENM	14	7	445	110
SPAN			335	106
SCHWED			864	239
OESTER	9176	2384	57245	15340
BELGI	4046	433	12012	1480
SCHWZ	236	83	937	364
AUSF	21087*	3600*	106098*	21722*
EU	19419	3413	99787	20912
FRANKR	15386	2486	66638	13217
NIEDL	1066	232	11598	2286
ITAL	78	23	1340	349
SPAN	46	14	1261	319
SCHWED	1073	180	4887	970
OESTER	1048	295	7463	2038
BELGI	372	83	4023	978
LUXEMB	306	89	2232	667
BRASIL	949	98	2566	280
2004 90 10				
ZUCKERMAIS OH ESSIG ZUBEREIT GEFROREN				
EINF	35*	12*	103*	24*
EU	35	12	103	24
AUSF	*	*	13*	2*
2004 90 30				
SAUERKRAUT USW OH ESSIG ZUBER GEFROR				
EINF	10*	6*	641*	247*
EU	10	6	611	231
AUSF	55*	15*	801*	354*
EU	55	15	633	172
SCHWZ			140	171
2004 90 50				
ERBSEN GRUENE BOHNEN OH ESSIG ZUBGEFR				
EINF	3438*	367*	23178*	2577*
EU	3438	367	23174	2575
NIEDL	3067	324	18618	1963
ITAL	274	32	2990	397
BELGI	97	11	1566	215
AUSF	5*	1*	233*	45*
EU	5	1	110	29
2004 90 91				
ZWIEBELN NUR GEGART OH ESSIG ZUB GEFR				
EINF	216*	47*	3661*	1025*
EU	31	17	1738	715
NIEDL	25	14	745	321
G BRIT			84	158
BELGI			782	148
POLEN			1023	157
AUSF	*	*	12*	6*
EU			10	4
2004 90 98				
AND GEMUESE U MISCH OH ESSIG ZUB GEFR				
EINF	5112*	1942*	66337*	21905*
EU	4560	1863	61584	20707
FRANKR	397	144	3055	1000
NIEDL	1056	303	15902	4088
G BRIT	1342	662	13184	6434
SPAN	337	124	5062	1921
OESTER			620	159
BELGI	1407	413	23321	6914
TUERK			2747	404
USA	7	3	438	78
CHINA	435	226	1129	510
AUSF	15928*	4254*	110790*	30891*
EU	14877	3868	107591	29589
FRANKR	126	42	1763	881
NIEDL	7046	1872	58983	14412
ITAL	53	22	1695	811
G BRIT	178	92	1248	662
SPAN	31	6	1207	520
OESTER	546	273	8432	4140
BELGI	6796	1521	33588	7842
SCHWZ	339	84	1093	356
CHINA	391	163	391	163
2005 10 00				
GEMUESE HOMOGEN OH ESSIG ZUB N GEFROR				
EINF	2411*	304*	20829*	2343*
EU	2407	302	20263	2234
FRANKR	3	12	4026	538
ITAL	2359	269	15957	1636
AUSF	887*	294*	14955*	7558*
EU	797	259	14100	7260
FRANKR	626	221	6310	2397
ITAL	65	22	447	316
G BRIT			1763	1444
OESTER			4884	2705
2005 20 10				
KARTOFFELMEHL -GRIESS USW NICHT GEFR				
EINF	1897*	574*	17877*	5613*
EU	1897	574	17859	5607
FRANKR	1480	425	3972	1122
NIEDL	248	65	11036	3459
SCHWED	169	84	2769	1005
AUSF	14188*	5110*	81114*	29335*
EU	12541	4225	65934	22511
FRANKR	4698	1676	13483	4850
NIEDL	662	167	8744	1592
ITAL	5074	1468	25610	6919
G BRIT	122	148	3874	3470
DAENM	30	12	1190	375
PORTUG	260	108	1064	437

Wichtigste Ursprungs- und Bestimmungs-Laender	OKTOBER 1999		JAN./OKT. 1999	
	dt = 100kg	1000 DM	dt = 100kg	1000 DM
SPAN	135	45	3030	740
SCHWED	363	157	2137	857
FINNL	216	90	1024	362
OESTER	474	157	5196	1796
BELGI	487	180	3133	936
SCHWZ	951	404	6195	2644
TSCHE			2227	761
RUMAEN	165	26	678	143
RUSSLD	414	390	1824	1498
USA			2903	1053
HONGK	6	12	101	161
2005 20 20				
KARTOFFELSCHEIBE FETT GEBACKEN LUFTD				
EINF	2011*	593*	32693*	10099*
EU	1707	375	27017	7735
NIEDL	1231	268	18721	4567
G BRIT	57	68	1128	1002
DAENM			835	422
BELGI	414	36	5896	1558
POLEN			4234	1474
TSCHE	180	92	282	133
USA	122	123	652	569
MEXIKO			285	112
AUSF	3101*	1432*	54707*	23405*
EU	1936	695	46914	18310
FRANKR	101	74	655	295
NIEDL	8	10	22600	8507
DAENM	401	56	6756	2260
GRIECH	16	9	1236	791
SPAN	240	150	1360	761
SCHWED	321	57	1047	140
OESTER	748	201	5970	1933
BELGI	92	134	6745	3359
NORWEG	30	26	756	652
SLOWEN	627	376	2373	1449
KROAT	125	86	1038	700
MAROKK	111	74	851	564
TUNES			248	203
2005 20 80				
AND KARTOFFELN OH ESSIG ZUBER N GEFR				
EINF	29198*	3553*	425947*	65364*
EU	28870	3474	424178	64802
NIEDL	28086	3333	400613	60445
ITAL			802	111
G BRIT	5	4	369	291
DAENM	14	11	6950	1393
OESTER	27	6	233	156
BELGI	713	118	14247	2272
SCHWZ	328	89	1737	551
AUSF	5936*	1357*	108366*	20243*
EU	5664	1206	106030	19074
FRANKR	128	71	1890	455
NIEDL	2016	502	45071	8207
ITAL	79	28	667	248
G BRIT	2422	380	10838	2978
DAENM	570	122	34394	4884
GRIECH			292	211
SCHWED	21	11	2299	432
OESTER	295	67	8669	1236
BELGI	2	1	948	189
MALTA			674	338
KROAT	86	61	291	209
2005 40 00				
ERBSEN OH ESSIG ZUBEREIT NICHT GEFROR				
EINF	25195*	3220*	302134*	37820*
EU	24992	3186	300023	37565
FRANKR	10199	1535	186562	24523
NIEDL	2316	254	30076	3459
ITAL			2488	365
BELGI	12391	1365	79139	9128
TUERK	165	30	1667	222
AUSF	378*	53*	8780*	1132*
EU	32	4	5366	651
ITAL			1292	214
BELGI			3546	365
2005 51 00				
BOHNEN AUSGELOEST OH ESSIG ZUB N GEFR				
EINF	38657*	3600*	333676*	33592*
AUS LG			195	18
EU	38219	3742	329340	32943
FRANKR	3131	431	36606	4928
NIEDL	19486	1657	102250	9233
ITAL	10609	865	147570	12634
G BRIT	3710	424	29155	3294
GRIECH	785	309	5564	1930
BELGI	262	33	7386	814
TUERK	221	36	2182	403
AUSF	16580*	1793*	66782*	6606*
EU	16170	1738	62667	6016
FRANKR	17	3	4304	441
NIEDL	882	217	2246	383
G BRIT	15089	1492	54455	4981

Wichtigste Ursprungs- und Bestimmungs-Laender	OKTOBER 1999		JAN./OKT. 1999	
	dt = 100kg	1000 DM	dt = 100kg	1000 DM
2005 59 00				
AND BOHNEN OHNE ESSIG ZUBER N GEFROR				
EINF	54963*	6338*	597750*	68678*
AUS LG	1376	171	9342	1089
EU	50636	5714	579415	66286
FRANKR	14053	1908	242391	31129
NIEDL	27492	2840	198259	20915
ITAL	2489	218	14378	1571
G BRIT	1040	144	5073	599
GRIECH	289	108	2978	966
BELGI	5273	498	116291	11087
KANADA	290	36	3019	338
CHINA	3914	561	14345	1901
AUSF	1728*	284*	19520*	3390*
PV			35	6
EU	647	105	6060	1180
NIEDL	561	88	4556	934
SCHWZ	837	140	10585	1810
2005 60 00				
SPARGEL O ESSIG ZUBEREITET N GEFROREN				
EINF	34137*	9334*	288146*	76465*
AUS LG	8707	1782	124061	26231
EU	2612	1244	35436	16954
FRANKR	19	7	501	207
NIEDL	2374	1105	34416	16420
SPAN	219	132	483	320
UNGARN			494	88
S AFR			1857	544
LESOTH			840	258
PERU	886	274	13503	3939
CHINA	30604	7807	235981	54673
AUSF	6392*	2730*	43267*	17237*
EU	6357	2722	42916	17107
FRANKR	3431	1570	20253	9284
NIEDL	876	336	5263	1962
ITAL	223	105	1456	707
DAENM	415	73	3519	603
PORTUG	158	81	452	228
SPAN	958	457	6268	2677
OESTER	136	40	3650	766
BELGI	102	48	1906	834
2005 70 10				
OLIVE O ES ZUB N GEFR <5KG				
	KG/NET EDA		KG/NET EDA	
EINF	778036*	3407*	7366523*	30940*
EU	306255	1916	2733814	15013
FRANKR	7710	29	116025	521
ITAL	11396	83	89238	664
GRIECH	6656	44	401490	2270
SPAN	279665	1757	2092372	11439
TUERK	317078	1139	2777344	11235
MAROKK	153932	350	1816701	4614
AUSF	46753*	257*	435230*	2672*
EU	36588	178	257142	1429
FRANKR			26872	172
NIEDL	28233	135	170992	874
SCHWZ	5205	44	35261	417
TUERK			13139	51
RUSSLD	804	4	53022	286
2005 70 90				
AND OLIVE O ESS ZUB N GEFR				
	KG/NET EDA		KG/NET EDA	
EINF	626222*	2822*	5771786*	25503*
EU	460224	2020	3403784	16709
FRANKR	40	2	87415	260
NIEDL	27789	36	64589	234
ITAL	2000	18	26460	181
GRIECH	375694	1761	2694318	13418
SPAN	54701	163	530198	2612
TUERK	127118	687	1877774	7446
MAROKK	38580	114	437623	1282
AUSF	14775*	101*	237456*	1747*
EU	14717	91	236179	1344
NIEDL	5520	44	58112	390
GRIECH			92778	422
BELGI			19760	175
SCHWZ	54	8	1214	375
2005 80 00				
ZUCKERMAIS O ESSIG ZUBEREITET N GEFR				
	DT		DT	
EINF	53410*	9302*	575389*	101544*
AUS LG	5396	877	42750	7439
EU	22760	3483	344321	59374
FRANKR	19238	2949	267965	48204

Wichtigste Ursprungs- und Bestimmungs-Laender	OKTOBER 1999		JAN./OKT. 1999	
	dt = 100kg	1000 DM	dt = 100kg	1000 DM
NIEDL	55	20	8213	1585
ITAL	3415	500	67687	9482
UNGARN	7931	1285	103026	17088
USA	13346	2723	64485	12638
KANADA	601	191	7574	2364
THAIL	8273	1438	55109	9847
JAPAN	170	160	170	160
AUSF	17412*	3119*	75218*	13496*
EU	14618	2528	65386	11470
FRANKR	5354	946	29177	5240
NIEDL	699	113	2433	413
ITAL	562	95	2119	348
G BRIT	4223	744	12873	2302
DAENM	508	89	3077	501
PORTUG	184	38	573	118
SPAN	963	189	3319	643
SCHWED	98	18	1367	287
OESTER	1407	199	8274	1210
BELGI	360	68	1457	275
SCHWZ	2836	576	9389	1925
2005 90 10				
CAPSICUMFRUECHTE OH ESSIG ZUB N GEFR				
EINF	3617*	666*	20396*	4008*
EU	3130	555	14121	2686
NIEDL	101	34	1469	310
G BRIT	979	88	979	88
GRIECH	1625	354	9475	1825
TUERK	470	108	5129	1052
USA			281	89
INDIEN			170	53
AUSF	32*	8*	475*	99*
EU	9	4	44	27
2005 90 30				
KAPERN OH ESSIG ZUBEREIT NICHT GEFROR				
EINF	1384*	534*	7184*	2887*
EU	15	15	484	233
ITAL	12	11	447	200
TUERK	1299	483	6417	2530
MAROKK	70	36	247	122
AUSF	285*	138*	1027*	554*
EU	276	135	937	490
ITAL	258	120	761	356
SPAN			69	62
2005 90 50				
ARTISCHOCKEN OH ESSIG ZUBEREIT N GEFR				
EINF	3651*	1509*	44281*	17920*
EU	3651	1509	44238	17916
ITAL	1821	682	19114	7145
SPAN	1829	826	24921	10703
AUSF	785*	268*	5204*	2171*
EU	630	189	3909	1455
NIEDL	203	35	857	277
GRIECH	7	3	250	95
OESTER	225	95	2319	917
SCHWZ	86	52	1074	611
2005 90 60				
KAROTTEN OH ESSIG ZUBEREITET N GEFROR				
EINF	3879*	602*	54896*	7224*
EV			70	95
EU	3842	543	54647	6875
FRANKR	1510	241	21225	3243
NIEDL	1055	122	8518	933
ITAL			1617	145
BELGI	1228	173	23033	2531
SCHWZ	37	59	249	349
AUSF	109*	26*	1086*	180*
EU	4	7	12	12
2005 90 70				
GEMUESEMISCHUNG O ESSIG ZUBER N GEFR				
EINF	69916*	9656*	727586*	96902*
AUS LG	81	18	1211	182
EU	64379	8872	661945	86670
FRANKR	26024	3870	324900	45067
NIEDL	24449	2960	178725	21662
ITAL	566	124	6839	1391
G BRIT	1200	95	17801	1446
GRIECH	278	112	4200	1475
SPAN	222	87	907	296
BELGI	11609	1416	127829	15177
TUERK	1469	233	18220	2637
LITAU	17	2	420	104
POLEN	93	6	407	76
UNGARN	1142	85	10624	888
BULGAR	1083	178	20959	3160
SLOWEN	798	296	4465	1649

Wichtigste Ursprungs- und Bestimmungs-Laender	OKTOBER 1999		JAN./OKT. 1999	
	dt = 100kg	1000 DM	dt = 100kg	1000 DM
KROAT	33	15	463	182
B HERZ	244	65	923	140
BR JUG			2713	181
MAZED	301	58	4030	754
USA	56	19	817	223
AUSF	1048*	268*	19547*	8833*
EU	793	189	16955	8088
FRANKR	379	70	3793	1719
NIEDL	8	2	767	252
ITAL	328	83	1874	474
G BRIT			3659	2391
SCHWED			538	162
OESTER	19	9	5287	2435
BELGI	55	22	586	405
POLEN	92	23	1330	317
USA	81	35	432	183
2005 90 75				
SAUERKRAUT OH ESSIG ZUB NICHT GEFROR				
EINF	2975*	107*	40322*	1356*
EU	303	28	2749	404
FRANKR	47	5	1695	287
POLEN	2609	75	35572	887
AUSF	4278*	546*	41558*	5645*
EU	3600	456	27442	3704
FRANKR	181	15	1426	134
NIEDL	1423	174	6081	843
ITAL	160	26	2639	427
DAENM	113	10	1030	84
SPAN	351	50	2974	419
BELGI	898	112	9981	1300
USA	335	48	7348	1023
KANADA	132	12	3421	374
2005 90 80				
AND GEMUESE O ESSIG ZUBER N GEFROREN				
EINF	45744*	6358*	464406*	70380*
AUS LG	993	125	9831	1127
EU	28442	4021	345250	53579
FRANKR	1630	365	105811	12633
NIEDL	15229	1486	101632	10538
ITAL	985	475	13178	4847
G BRIT	125	84	1696	474
DAENM			15061	6289
GRIECH	962	242	8308	2074
SPAN	27	20	901	310
OESTER			7503	3085
BELGI	9484	1349	91092	13286
TUERK	3842	808	35018	6873
POLEN	1617	154	7144	696
UNGARN	271	52	1300	181
BULGAR	87	15	2308	250
THAIL	6855	769	46686	5168
CHINA	3266	332	16839	2031
JAPAN	54	73	295	371
AUSF	3340*	1536*	45280*	19033*
EV	8	4	38	19
EU	2946	1341	40599	17004
FRANKR	155	56	10253	3428
NIEDL	1197	501	12540	5136
G BRIT	402	204	1738	889
DAENM	134	81	3880	2021
SCHWED	90	94	1266	780
OESTER	155	90	2990	1271
BELGI	695	287	6939	3090
SCHWZ	265	132	2515	1052
TUERK	4	1	212	75
POLEN	10	5	460	266
USA		1	188	83
2006 00 10				
INGWER MIT ZUCKER HALTBAR GEMACHT				
EINF	117*	62*	1866*	1186*
EU			69	58
AUSTRL	7	7	570	367
FIDSCH	86	44	974	622
AUSF	*	1*	98*	69*
EU			72	34
2006 00 31				
KIRSCHE M ZUCKER HALTB ZUCKGEH >13%				
EINF	265*	182*	3980*	2507*
AUS LG		1		1
EU	265	181	3980	2506
FRANKR	13	8	755	532
NIEDL	10	8	1176	587
ITAL	242	165	2049	1387
AUSF	8*	10*	67*	82*
EU	3	4	12	15

Wichtigste Ursprungs- und Bestimmungs-Laender	OKTOBER 1999		JAN./OKT. 1999	
	dt = 100kg	1000 DM	dt = 100kg	1000 DM
2006 00 35				
TROP FRUCHT USW M ZUCKER HALTB ZG>13%				
EINF	39*	38*	339*	89*
EU	36	37	131	46
AUSF	*	*	128*	51*
EU			104	42
2006 00 38				
AND FRUECHTE ZUCKER HALTB ZUCKG >13%				
EINF	5990*	1889*	32740*	11130*
AUS LG	9	9	78	59
EU	5928	1864	31554	10400
FRANKR	280	271	668	638
NIEDL	3670	1086	19382	6880
ITAL	1618	314	10933	2620
GRIECH	360	193	360	193
OESTER			211	69
USA	9	9	146	140
THAIL			925	529
AUSF	311*	142*	1690*	926*
PV	120	23	160	31
EU	102	57	1089	584
OESTER	96	49	866	478
POLEN	138	52	369	171
2006 00 91				
TROP FRUCHT USW M ZUCKER HALTB ZG<13%				
EINF	9*	5*	43*	14*
EU	9	5	19	8
AUSF	*	*	37*	19*
EU			37	19
2006 00 99				
AND FRUECHTE ZUCKER HALTB ZUCKG <13%				
EINF	625*	301*	5257*	3336*
EU	624	299	5163	3300
ITAL	13	3	1563	1463
G BRIT	187	166	1432	1224
SPAN	255	51	831	153
BELGI	113	38	1254	392
AUSF	96*	38*	600*	268*
EU	92	36	546	237
2007 10 10				
HOMOGEN ZUBEREITUNG ZUCKERGEHALT >13%				
EINF	909*	282*	12310*	3515*
EU	785	221	10835	3005
FRANKR	31	7	1217	503
NIEDL	4	3	895	173
ITAL	237	71	5066	1360
OESTER	439	117	2572	698
BELGI	24	6	789	225
SCHWZ	101	55	657	332
INDIEN			625	88
AUSF	281*	161*	3327*	1940*
EU	257	133	2905	1570
FRANKR	79	42	721	358
NIEDL	59	38	504	347
ITAL	5	3	528	288
G BRIT	54	35	512	315
OESTER	36	7	440	158
USA			136	91
2007 10 91				
HOM ZUBEREIT TROP FRUCHT ZUCKERG <13%				
EINF	9*	8*	178*	133*
EU	9	8	146	124
AUSF	*	*	1027*	262*
EU			931	205
NIEDL			600	112
LIBAN			77	50
2007 10 99				
AND HOMOGEN ZUBEREIT ZUCKERGEH <13%				
EINF	32*	18*	6888*	2224*
EU	22	16	6829	2208
FRANKR	22	16	2545	1116
ITAL			2500	513
BELGI			1432	499
AUSF	118*	41*	5289*	1945*

Wichtigste Ursprungs- und Bestimmungs-Laender	OKTOBER 1999		JAN./OKT. 1999	
	dt = 100kg	1000 DM	dt = 100kg	1000 DM
EU	31	12	3932	1485
FRANKR			440	178
DAENM			887	289
OESTER	5	2	1894	648
LUXEMB			329	204
2007 91 10				
KONFITUERE V ZITRUSFR ZUCKERGEH >30%				
EINF	872*	333*	11470*	4064*
EU	658	274	7535	3042
FRANKR	418	110	3142	1081
G BRIT	129	92	1689	892
DAENM	44	20	2328	884
OESTER	67	52	221	123
S AFR	181	46	3629	917
AUSF	30154*	3423*	82138*	9583*
EV			10	6
EU	30108	3401	81396	9284
FRANKR	539	111	838	277
G BRIT	29461	3252	79493	8580
2007 91 30				
KONFITUERE V ZITRUSFR ZUCKG >13-30%				
EINF	198*	51*	1000*	302*
EU	193	50	985	297
AUSF	15*	8*	137*	97*
EU	15	8	61	31
2007 91 90				
ANDERE KONFITUEREN V ZITRUSFRUECHTEN				
EINF	5*	6*	4900*	594*
EU	2	1	4897	589
ITAL			4207	394
DAENM			647	173
AUSF	772*	167*	1203*	273*
EU	772	167	1153	249
G BRIT	772	167	1153	249
2007 99 10				
PFLAUMENMUS ZUCKGEH >30% UMSCH >100KG				
EINF	10391*	1582*	38528*	5647*
AUS LG			1438	191
EU			706	165
TUERK			231	53
UNGARN	3055	511	8777	1407
RUMAEN	3029	475	8008	1273
BULGAR	2567	357	10866	1436
MOLDAU	1158	153	7918	990
BR JUG	582	86	1599	246
AUSF	335*	59*	1516*	361*
EU	146	32	1314	329
OESTER	146	32	1103	275
2007 99 20				
MARONENPASTE -MUS ZUCKERGEHALT >30%				
EINF	5*	3*	7*	5*
EU	4	2	6	4
AUSF	3*	2*	106*	19*
EU	3	2	106	19
2007 99 31				
KONFITUERE V KIRSCHEN ZUCKERGEH >30%				
EINF	1944*	689*	20088*	7510*
EU	1804	644	19633	7332
FRANKR	131	51	1578	655
NIEDL	475	203	5128	2327
ITAL	127	44	3111	954
DAENM	118	34	1569	445
OESTER	66	49	1225	698
BELGI	875	254	6809	2143
AUSF	2214*	511*	12755*	3888*
EV	14	5	64	21
EU	2107	460	10489	2982
FRANKR	754	164	1936	590
NIEDL	1013	204	3962	959
G BRIT	149	35	1701	392
PORTUG	64	18	797	241
BELGI	84	22	956	345

Wichtigste Ursprungs- und Bestimmungs-Laender	OKTOBER 1999 dt = 100kg	OKTOBER 1999 1000 DM	JAN./OKT. 1999 dt = 100kg	JAN./OKT. 1999 1000 DM
2007 99 33				
KONFITUERE V ERDBEEREN ZUCKERGEH >30%				
EINF	4125*	1337*	45593*	15815*
EU	4092	1326	45454	15765
FRANKR	279	110	12243	4782
NIEDL	106	33	1931	509
ITAL	148	54	2444	882
DAENM	313	110	6547	2283
OESTER	134	61	1687	1028
BELGI	2912	874	20088	6028
AUSF	12304*	2915*	58466*	16102*
EV	50	13	187	58
EU	11824	2741	54227	14441
FRANKR	1375	330	14620	3953
NIEDL	3562	758	14175	3577
G BRIT	3639	877	9970	2439
PORTUG	224	57	1806	476
SPAN	338	89	2227	645
OESTER	105	28	1212	331
BELGI	2444	546	8746	2389
LUXEMB	6	4	382	133
2007 99 35				
KONFITUERE V HIMBEEREN ZUCKERGEH >30%				
EINF	515*	205*	9776*	3686*
EU	502	196	9278	3484
FRANKR	111	44	5059	1908
DAENM	142	54	2359	743
OESTER	46	26	597	322
AUSF	3402*	854*	19219*	5700*
EV			29	12
EU	3232	789	17248	4916
FRANKR	615	138	7662	2293
G BRIT	1568	402	4127	1053
SPAN	127	34	1255	382
OESTER	22	6	483	136
BELGI	835	187	3090	782
2007 99 39				
ANDERE KONFITUEREN ZUCKERGEHALT >30%				
EINF	9331*	3137*	102634*	35458*
EU	9025	3028	98233	34464
FRANKR	1642	548	22650	8624
NIEDL	991	319	10599	3187
ITAL	2541	606	20525	4944
G BRIT	222	162	1597	992
DAENM	731	197	16217	5570
OESTER	729	477	6367	4157
BELGI	2169	719	19438	6544
LUXEMB			710	188
COSTA	92	17	2863	501
AUSF	14372*	3804*	94441*	29554*
EV	46	14	355	125
PV	100	18	130	23
EU	13477	3432	82327	24841
FRANKR	2055	641	21482	6495
NIEDL	4498	966	18242	4800
ITAL	626	226	6092	2293
G BRIT	1732	352	7654	1901
PORTUG	231	76	2027	676
SPAN	652	197	6829	2245
OESTER	514	168	3836	1312
BELGI	3072	756	14148	4298
LUXEMB	42	26	1066	443
CEUTA			272	92
SCHWZ	24	22	470	279
TSCHE	54	26	901	384
RUSSLD	46	22	536	209
USA	204	66	1476	594
KANADA	29	17	2304	509
BRASIL	56	30	724	368
ARGENT	48	24	790	394
AUSTRL	5	3	465	208
2007 99 51				
MARONENPASTE -MUS ZUCKERGEH >13-30%				
EINF	28*	9*	49*	19*
EU	28	9	39	13
AUSF	*	*	*	*
2007 99 55				
APFELMUS ZUCKERGEHALT >13-30%				
EINF	20413*	1964*	111246*	11278*
EU	20247	1950	111080	11264
FRANKR			2277	347
NIEDL	17571	1493	77773	6263
ITAL	965	183	4305	805
SPAN	81	17	12368	1559
BELGI	1630	257	14357	2290
AUSF	7237*	525*	22347*	2017*
EU	7185	517	21981	1933
FRANKR	1080	100	3300	342
NIEDL	5935	389	17552	1413
2007 99 58				
ANDERE KONFITUEREN ZUCKERGEH >13-30%				
EINF	5489*	1380*	97214*	29284*
EU	5481	1378	95013	29029
FRANKR	3414	742	46347	13385
NIEDL	445	97	22898	7400
ITAL	161	49	2485	780
OESTER	5	6	1276	671
BELGI	1382	480	21411	6568
COSTA			2070	214
AUSF	350*	115*	5893*	1994*
EU	308	93	5072	1578
FRANKR	225	45	4489	945
BELGI	38	24	463	216
2007 99 91				
APFELMUS ZUCKERGEHALT <13%				
EINF	8767*	741*	77052*	7036*
EU	8767	741	76850	7019
NIEDL	7039	511	53821	3698
BELGI	1623	214	22768	3268
AUSF	10*	4*	691*	113*
EU	5	1	82	20
2007 99 93				
KONFITUERE TROP FRUCHT ZUCKERGEH <13%				
EINF	58*	22*	2310*	786*
EU	58	22	2248	764
FRANKR	1	1	1670	527
BELGI	57	21	574	233
AUSF	330*	75*	3962*	950*
EU	328	74	3958	947
SCHWED	313	68	2878	666
BELGI	5	3	416	125
2007 99 98				
ANDERE KONFITUEREN ZUCKERGEHALT <13%				
EINF	1198*	295*	18074*	5415*
AUS LG			1	3
EU	1155	284	17278	5119
FRANKR	383	83	2538	1091
NIEDL	54	17	857	212
ITAL	308	96	4606	1111
DAENM			6209	1725
GRIECH	377	74	377	74
BELGI	30	10	2565	806
TUERK	12	2	414	189
AUSF	2845*	857*	15928*	5193*
EU	2291	591	13911	4241
FRANKR			1286	375
NIEDL	7	9	1317	452
G BRIT	467	110	1139	404
SCHWED	362	83	4969	1377
FINNL	8	5	139	79
OESTER	153	48	1100	423
BELGI	1267	319	3807	1040
BRASIL	491	223	1375	596
2008 11 10				
ERDNUSSBUTTER				
EINF	461*	184*	5564*	2074*
EU	390	149	3985	1403
NIEDL	349	136	3770	1328
USA	55	30	1534	651
AUSF	342*	115*	1340*	515*
EU	22	16	350	198
NIEDL			132	55
ISRAEL	320	99	953	295
2008 11 92				
ERDNUESSE GEROESTET UMSCHLIESSG >1KG				
EINF	4517*	1257*	28784*	7491*
EU	2252	694	14514	4082
FRANKR	109	55	140	65
NIEDL	1590	500	10003	2991
ITAL	155	39	362	102
G BRIT	398	100	4009	924
USA	1152	336	1463	416
ARGENT	956	199	12055	2833
AUSF	74*	22*	5023*	1685*
EU	57	16	2818	1076
FRANKR			720	200
ITAL			462	170
GRIECH			740	356
POLEN			506	124
UNGARN			612	117
ISRAEL			653	202
2008 11 94				
ERDNUESSE AND ZUBEREITET UMSCHL >1 KG				
EINF	50*	46*	485*	361*
EU	45	45	474	359
FRANKR	4	5	280	235
AUSF	32*	12*	240*	109*
EU	23	8	187	84
GRIECH			150	71
2008 11 96				
ERDNUESSE GEROESTET UMSCHLIESSG <1KG				
EINF	1218*	531*	34750*	13757*
AUS LG			33	12
EU	300	149	6276	2354
NIEDL	2	3	2453	706
ITAL	109	24	1033	287
G BRIT	105	57	518	221
BELGI	23	23	1970	1010
TUERK	75	18	631	237
USA	825	357	9986	3875
ARGENT			17497	7077
AUSF	3382*	1223*	71734*	27730*
EU	1136	284	53346	19908
FRANKR	8	3	18182	6616
NIEDL			1181	313
ITAL			18848	6645
G BRIT			1094	305
DAENM			1773	644
GRIECH			150	72
PORTUG			911	236
SPAN	1	1	814	288
SCHWED			2564	1047
FINNL			759	400
OESTER	1125	279	6482	3100
BELGI			517	198
NORWEG	178	51	765	233
SCHWZ	597	299	4514	2341
LETTLD	169	67	1396	553
LITAU	353	127	2584	1061
POLEN	130	49	777	287
TSCHE	348	136	4526	1644
SLOWAK	100	40	1205	452
RUSSLD	3	4	200	95
2008 11 98				
ERDNUESSE AND ZUBEREITET UMSCHL <1KG				
EINF	162*	68*	6478*	1472*
EU	147	60	5000	1378
FRANKR	5	3	112	62
NIEDL	117	45	1983	654
G BRIT	25	12	2647	541
AUSF	74*	62*	2491*	1101*
EU	50	40	1808	800
FRANKR	5	4	804	296
ITAL			229	178
BELGI			234	100
SCHWZ	19	18	175	112
2008 19 11				
TROP NUESSE USW ZUBEREITET UMSCHL>1KG				
EINF	692*	556*	2834*	1810*
AUS LG			88	29
EU	367	103	1964	700
ITAL			216	274
TUERK	185	243	185	243
AUSTRL	120	204	461	797
AUSF	144*	60*	9009*	2581*
EV	111	43	957	269
EU	143	58	8645	2390
FRANKR			7165	1792
ITAL	15	7	778	206
DAENM			130	90
2008 19 13				
MANDEL PISTAZIE GEROESTET UMSCHL >1KG				
EINF	305*	207*	2344*	2381*
AUS LG			25	29
EU	13	7	455	492
ITAL			297	366
TUERK	234	153	1769	1814
AUSF	186*	203*	15222*	12995*
EV			183	173

Wichtigste Ursprungs- und Bestimmungs-Laender	OKTOBER 1999 dt = 100kg	OKTOBER 1999 1000 DM	JAN./OKT. 1999 dt = 100kg	JAN./OKT. 1999 1000 DM
EU	49	55	13265	11011
FRANKR	6	5	709	672
NIEDL	9	13	1308	942
ITAL			304	261
G BRIT			983	787
DAENM			1063	650
PORTUG	30	32	1350	1311
SPAN			1616	1487
SCHWED	4	5	1035	699
OESTER			3825	3402
BELGI			628	485
LUXEMB			420	300
SCHWZ	41	44	475	498
TUERK			109	119
POLEN	26	31	226	218
SLOWAK			151	100
UNGARN			291	338
SAUDIA			66	79
2008 19 19				
AND SCHALENFRUECHTE ZUBER UMSCHL >1KG				
EINF	23641*	17279*	149816*	109469*
PV			407	105
AUS LG	1222	856	11312	6970
EU	1836	822	16284	7749
FRANKR	18	56	216	237
NIEDL	624	199	5398	1189
ITAL	208	168	3517	3379
G BRIT	5	3	729	276
GRIECH	693	285	3973	1637
OESTER	269	94	2170	811
BELGI	19	17	214	180
SCHWZ	215	137	2839	1208
TUERK	20601	15516	122788	95227
KENIA	120	166	590	806
USA			624	274
CHINA	886	613	5742	3849
AUSTRL	11	10	81	125
AUSF	1740*	1127*	26112*	21365*
EV	50	18	309	299
LV			210	35
EU	1197	877	21293	18236
FRANKR	171	99	6904	5594
NIEDL	160	61	1056	787
DAENM	32	19	878	644
SCHWED	20	15	441	406
FINNL	102	80	449	432
OESTER	2	2	8081	7560
BELGI	646	562	2720	2424
NORWEG	75	68	474	358
SCHWZ	39	37	400	325
TUERK			333	171
POLEN	27	15	598	522
TSCHE	300	72	1352	401
UNGARN			130	120
RUSSLD	1	4	456	458
LIBAN			43	58
PAKIST			120	110
2008 19 51				
TROP NUESSE GEROESTET UMSCHL <1KG				
EINF	27*	13*	2944*	3509*
EU			41	30
VIETN			2801	3411
AUSF	204*	198*	16185*	16452*
EU			14288	14692
FRANKR			6550	6776
NIEDL			2143	1866
ITAL			2004	1844
G BRIT			302	357
DAENM			641	575
PORTUG			441	523
SPAN			545	697
OESTER			1448	1801
SCHWZ	80	75	544	628
LETTLD	45	33	485	335
BRASIL			324	166
2008 19 59				
TROP NUESSE USW AND ZUBER UMSCHL<1KG				
EINF	18*	12*	1022*	421*
EU	10	10	183	181
NIEDL	10	10	121	124
AUSF	6*	11*	332*	368*
EU	2	2	274	285
OESTER			163	163
2008 19 93				
MANDEL PISTAZIE GEROESTET UMSCHL <1KG				
EINF	207*	166*	11578*	9086*
EU	69	61	511	393
BELGI			388	306
TUERK	135	102	1583	1029
USA	3	3	6038	4984
AUSTRL			3399	2650
AUSF	370*	345*	6626*	5965*
EU	329	263	5647	4921
FRANKR	6	5	1185	988
NIEDL	309	241	1418	1130
ITAL			1400	1247
G BRIT			242	212
GRIECH			98	57
PORTUG			200	162
SPAN			363	292
OESTER	13	15	540	666
BELGI			148	129
SCHWZ	28	61	355	489
TSCHE			280	207
2008 19 95				
AND NUESSE GEROESTET UMSCHLIESSG <1KG				
EINF	290*	249*	8793*	13893*
AUS LG	21	19	348	303
EU	5	5	395	297
ITAL	5	5	214	199
SCHWZ			220	136
TUERK	247	200	782	637
VIETN			98	237
CHINA	21	19	329	283
AUSTRL			6806	12088
AUSF	120*	92*	513*	596*
EU	13	23	236	288
2008 19 99				
AND SCHALENFRUECHTE ZUBER UMSCHL <1KG				
EINF	1536*	588*	21154*	8309*
EU	242	158	5723	3394
ITAL	58	48	1326	1056
SPAN	1	1	896	188
BELGI	82	53	2783	1682
TUERK	1191	387	13470	4257
HONDUR			92	123
THAIL	1	1	788	173
AUSF	519*	247*	3494*	2385*
EU	476	188	2953	1718
NIEDL	189	53	1584	852
OESTER	45	53	491	430
BELGI	193	60	408	202
SCHWZ	16	31	144	217
POLEN			274	302
2008 20 11				
ANANAS M ALK UMSCH >1 KG ZUCKG >17GHT				
EINF	51*	9*	295*	58*
AUS LG			2	1
EU	51	9	293	57
AUSF	*	1*	6*	12*
EU			6	6
2008 20 19				
ANANAS M ALK UMSCH >1 KG ZUCKG <17GHT				
EINF	*	*	*	*
AUSF	12*	2*	184*	29*
EU	12	2	173	27
2008 20 31				
ANANAS M ALK UMSCH <1 KG ZUCKG >19GHT				
EINF	*	*	*	*
AUSF	*	*	63*	23*
EU			63	23
2008 20 39				
ANANAS M ALK UMSCH <1 KG ZUCKG <19GHT				
EINF	*	*	95*	14*
EU			95	14
AUSF	1*	1*	23*	12*
EU			18	8
2008 20 51				
ANANAS O ALK UMSCH >1 KG ZUCKG >17GHT				
EINF	531*	185*	4675*	1242*
AUS LG	126	38	846	257
EU	263	111	2641	681
FRANKR	10	60	146	114
BELGI			1044	268
KENIA			416	89
THAIL	268	74	1493	434
AUSF	1763*	538*	16734*	5196*
EV	430	151	4469	1571
EU	1647	517	15960	5027
FRANKR	512	177	7871	2708
SPAN	560	156	3810	1027
2008 20 59				
ANANAS O ALK UMSCH >1 KG ZUCKG <17GHT				
EINF	23974*	3295*	230662*	31886*
AUS LG	16323	2209	128125	16754
EU	486	93	10489	1753
FRANKR			1050	138
NIEDL	309	57	6401	987
G BRIT			2623	521
KENIA	743	133	16681	2965
ECUAD	184	88	919	200
THAIL	17696	2378	155014	20838
VIETN	13	2	1962	248
INDONE	3853	479	21996	2901
PHILIP	207	32	10147	1366
CHINA	784	89	12002	1406
AUSF	1165*	199*	21595*	3885*
PV			102	28
EU	1142	196	21029	3771
FRANKR			2054	410
ITAL	823	141	10171	1754
DAENM	15	3	1172	182
GRIECH			2219	431
SCHWED			800	177
OESTER	24	4	2249	375
2008 20 71				
ANANAS O ALK UMSCH <1 KG ZUCKG >19GHT				
EINF	128*	18*	5661*	822*
AUS LG	91	11	139	14
EU			8	2
THAIL	125	17	5651	818
AUSF	7*	4*	200*	44*
EU	4	2	10	4
2008 20 79				
ANANAS O ALK UMSCH <1 KG ZUCKG <19GHT				
EINF	67529*	10295*	666727*	102652*
AUS LG	34111	4720	352468	47670
EU	9	2	8543	1668
NIEDL	6	1	6893	1180
G BRIT	3	1	569	100
GRIECH			517	83
SPAN			372	224
KENIA	6398	1309	97945	20115
S AFR	152	29	3406	606
SWASI	1037	212	2918	619
USA	152	41	772	187
THAIL	41815	6039	316602	46312
VIETN	174	41	13461	1684
INDONE	15038	2213	133017	19093
MALAYS	171	31	2468	418
PHILIP	1001	174	19514	3339
CHINA	1533	199	66938	8420
AUSF	9942*	2084*	68493*	12759*
EU	9919	2049	67560	12576
FRANKR	1284	275	16601	3181
NIEDL	2427	513	14713	2692
ITAL	711	137	4314	829
G BRIT	1105	219	6075	1092
DAENM	42	8	2478	372
PORTUG	1330	278	7156	1376
SPAN	2008	435	6250	1236
OESTER	697	124	8403	1486
BELGI	218	40	1242	243
2008 20 91				
ANANAS O ALK O ZUCKER UMSCHL >4,5KG				
EINF	6*	2*	2263*	329*
AUS LG			1536	218
PHILIP			1347	192
AUSF	*	*	747*	214*
EV			471	163
EU			481	167
2008 20 99				
ANANAS O ALK O ZUCKER UMSCHL <4,5KG				
EINF	1586*	249*	36826*	7110*
AUS LG	844	115	9392	1418
EU			111	56

Wichtigste Ursprungs- und Bestimmungs-Laender	OKTOBER 1999		JAN./OKT. 1999	
	dt = 100kg	1000 DM	dt = 100kg	1000 DM
KENIA	158	37	15931	3724
ISRAEL			357	72
THAIL	847	133	12165	1846
PHILIP	230	44	4765	996
AUSF	33*	9*	3099*	562*
EU	30	6	2977	516
ITAL			320	63
OESTER	29	5	734	123
LUXEMB			440	61
2008 30 11				
ZITRUSFR M ALK <11,85% ZUCKERG >9 GHT				
EINF	8*	3*	105*	36*
EU	8	3	105	36
AUSF	*	*	*	*
2008 30 19				
ZITRUSFR M ALK >11,85% ZUCKERG >9 GHT				
EINF	5*	1*	14*	3*
EU	5	1	14	3
AUSF	1*	2*	1*	3*
2008 30 31				
ZITRUSFR M ALK <11,85% ZUCKERG <9 GHT				
EINF	*	*	*	*
AUSF	*	*	*	*
2008 30 39				
ZITRUSFR M ALK >11,85% ZUCKERG <9 GHT				
EINF	468*	82*	1770*	254*
EU	468	82	1770	254
OESTER			965	114
BELGI	468	82	468	82
AUSF	*	*	*	1*
2008 30 51				
PAMPELMUSSEGM O ALK M ZUCK UMSCH >1KG				
EINF	*	*	3074*	414*
AUS LG			200	35
EU			1499	173
SPAN			1418	159
TUERK			1015	151
AUSF	187*	58*	2348*	689*
EV	153	45	831	230
EU	175	55	2276	672
FRANKR	99	28	1614	444
2008 30 55				
MANDARINE USW O ALK M ZUCK UMSCH >1KG				
EINF	4967*	805*	62524*	10163*
AUS LG	165	20	2432	330
EU	4802	785	59869	9797
NIEDL	5	1	369	61
SPAN	4755	741	59000	9581
BELGI			393	56
CHINA	165	20	2432	330
AUSF	295*	80*	2411*	678*
EV	105	30	1092	309
EU	160	49	2035	573
FRANKR	46	16	513	159
OESTER	88	24	1015	268
2008 30 59				
AND ZITRUSFR O ALK M ZUCK UMSCH >1 KG				
EINF	2060*	468*	22985*	5463*
EV	17	6	99	28
AUS LG	18	7	83	36
EU	1036	242	12242	3202
FRANKR	52	43	800	619
NIEDL	42	14	1634	293
SPAN	226	35	3592	800
OESTER	713	149	5734	1329
BELGI			422	121
USA	168	25	2661	398
ISRAEL	837	193	7677	1745
AUSF	718*	236*	8782*	2926*
EV	38	17	919	345

Wichtigste Ursprungs- und Bestimmungs-Laender	OKTOBER 1999		JAN./OKT. 1999	
	dt = 100kg	1000 DM	dt = 100kg	1000 DM
EU	683	221	7859	2553
FRANKR	67	22	989	296
NIEDL	140	38	1309	345
G BRIT	367	126	4173	1447
FINNL			192	95
2008 30 71				
PAMPELMUSSEGM O ALK M ZUCK UMSCH <1KG				
EINF	60*	15*	4950*	984*
EU			2683	524
BELGI			2683	524
SWASI			1793	357
AUSF	1426*	331*	4560*	1042*
EU	1426	331	4560	1042
FRANKR			594	136
G BRIT	1315	302	3802	866
2008 30 75				
MANDARINE USW O ALK M ZUCK UMSCH <1KG				
EINF	20722*	3198*	214049*	31827*
AUS LG	5856	794	54980	7058
EU	9711	1676	98006	16680
SPAN	9707	1675	97217	16576
BELGI			392	58
CHINA	11011	1522	116041	15146
AUSF	1690*	335*	8386*	1603*
EU	1601	319	7532	1442
FRANKR			506	105
NIEDL	501	88	2778	476
G BRIT	991	208	3598	726
2008 30 79				
AND ZITRUSFR O ALK M ZUCK UMSCH <1 KG				
EINF	34*	11*	879*	308*
EU	34	11	789	284
SPAN	29	10	595	225
AUSF	3*	1*	110*	25*
EU				1
2008 30 91				
ZITRUSFR O ALK O ZUCKER UMSCH >4,5 KG				
EINF	1443*	157*	13507*	1591*
EU	1443	157	13433	1584
SPAN	1258	125	9673	1036
BELGI	186	32	3760	548
AUSF	39*	16*	322*	133*
EV	33	12	128	50
EU	18	6	155	60
2008 30 99				
ZITRUSFR O ALK O ZUCKER UMSCH <4,5 KG				
EINF	2461*	459*	20855*	4265*
AUS LG	220	31	1178	173
EU	2236	426	19161	3939
SPAN	2226	413	19121	3888
SWASI			226	88
AUSF	5*	8*	115*	65*
EU	2	2	86	47
2008 40 11				
BIRNE ALK <11,85% GEW>1KG ZUCK >13GHT				
EINF	*	*	*	*
AUSF	*	*	*	*
2008 40 19				
BIRNE ALK >11,85% GEW>1KG ZUCK >13GHT				
EINF	*	*	*	*
AUSF	*	*	*	1*
2008 40 21				
BIRNE ALK <11,85% GEW>1KG ZUCK <13GHT				
EINF	*	*	*	*
AUSF	*	*	*	*

Wichtigste Ursprungs- und Bestimmungs-Laender	OKTOBER 1999		JAN./OKT. 1999	
	dt = 100kg	1000 DM	dt = 100kg	1000 DM
2008 40 29				
BIRNE ALK >11,85% GEW>1KG ZUCK <13GHT				
EINF	*	*	216*	48*
EU			216	48
AUSF	*	*	3*	1*
EU			3	1
2008 40 31				
BIRNE M ALK UMSCHL <1 KG ZUCK >15GHT				
EINF	*	*	*	*
AUSF	*	*	7*	3*
EU			7	3
2008 40 39				
BIRNE M ALK UMSCHL <1 KG ZUCK <15 GHT				
EINF	*	*	55*	39*
EU			53	38
AUSF	*	*	*	*
2008 40 51				
BIRNE O ALK UMSCHL >1 KG ZUCK >13 GHT				
EINF	5531*	881*	28447*	4649*
AUS LG	1331	96	2536	236
EU	3995	748	23754	4031
ITAL	2900	544	15921	2669
GRIECH	360	58	1382	197
SPAN	375	62	4268	657
OESTER	360	84	2143	488
S AFR	1525	127	4069	489
AUSF	1337*	365*	14509*	4161*
EV			110	38
EU	1286	352	14182	4072
FRANKR	761	261	10656	3502
NIEDL	481	82	928	157
SCHWED			1834	223
2008 40 59				
BIRNE O ALK UMSCHL >1 KG ZUCK <13 GHT				
EINF	804*	130*	17439*	3077*
AUS LG			61	11
EU	804	130	17333	3057
ITAL	568	93	13850	2492
SPAN	173	29	2520	405
OESTER			281	69
AUSF	7*	1*	178*	37*
EU	7	1	95	17
2008 40 71				
BIRNE O ALK UMSCHL <1 KG ZUCK >15 GHT				
EINF	12431*	1905*	54812*	9133*
AUS LG	1805	292	19316	2926
EU	10189	1531	29391	5182
FRANKR			47	55
ITAL	1590	349	18868	3634
SPAN	8599	1182	10445	1486
S AFR	1461	264	21115	3316
AUSTRL	781	110	3483	528
AUSF	70*	13*	705*	142*
EU	69	12	646	126
2008 40 79				
BIRNE O ALK UMSCHL <1 KG ZUCK <15 GHT				
EINF	8760*	1205*	135872*	18742*
AUS LG	392	53	10605	1320
EU	6785	908	90729	11877
FRANKR			4900	688
ITAL	6071	770	69836	8980
GRIECH			5605	692
SPAN	714	138	10372	1515
S AFR	293	39	14894	2099
CHINA			5442	826
AUSTRL	1531	238	24656	3920
AUSF	631*	120*	16432*	3023*
EU	528	99	16116	2962
FRANKR	246	45	7215	1340
G BRIT	158	30	1692	318
DAENM	87	11	1906	254
PORTUG			1087	207

Wichtigste Ursprungs- und Bestimmungs-Laender	OKTOBER 1999		JAN./OKT. 1999	
	dt = 100kg	1000 DM	dt = 100kg	1000 DM
SPAN			1592	299
SCHWED	22	10	1294	308
2008 40 91				
BIRNEN O ALK O ZUCKER UMSCHL >4,5 KG				
EINF	2314*	232*	30322*	3294*
EU	2314	232	30237	3288
ITAL	2288	225	30000	3235
AUSF	97*	14*	2176*	481*
EV			343	154
EU	97	14	1728	430
FRANKR	19	7	810	346
2008 40 99				
BIRNEN O ALK O ZUCKER UMSCHL <4,5 KG				
EINF	573*	163*	6866*	2085*
AUS LG			34	8
EU	513	144	6792	2058
ITAL	215	52	931	227
SPAN	298	92	5780	1794
AUSF	3*	1*	128*	35*
EU	3	1	113	28
2008 50 11				
APRIKOS ALK<11,85% GEW>1KG ZUCK>13GHT				
EINF	*	*	8*	8*
EU			8	8
AUSF	*	*	*	1*
2008 50 19				
APRIKOS ALK>11,85% GEW>1KG ZUCK>13GHT				
EINF	*	*	204*	27*
EU			204	27
AUSF	21*	4*	21*	8*
2008 50 31				
APRIKOS ALK<11,85% GEW>1KG ZUCK<13GHT				
EINF	*	*	*	*
AUSF	*	*	*	*
2008 50 39				
APRIKOS ALK>11,85% GEW>1KG ZUCK<13GHT				
EINF	*	*	*	*
AUSF	*	*	3*	1*
EU			3	1
2008 50 51				
APRIKOSE M ALK UMSCH <1KG ZUCK >15GHT				
EINF	*	*	94*	34*
EU			94	34
AUSF	18*	5*	51*	16*
EU	18	5	51	16
2008 50 59				
APRIKOSE M ALK UMSCH <1KG ZUCK <15GHT				
EINF	1*	1*	267*	106*
EU	1	1	267	106
ITAL			210	74
AUSF	*	*	17*	8*
EU			17	8
2008 50 61				
APRIKOSE O ALK UMSCH >1KG ZUCK >13GHT				
EINF	20249*	1979*	66951*	11187*
EV			294	73
AUS LG	142	27	2644	464
EU	17555	1445	40414	6213
FRANKR	28	19	2344	806
ITAL	14376	913	19392	2038
GRIECH	2185	332	14561	2516
SPAN	936	170	3933	788
SCHWZ	57	38	327	297
TUERK	781	161	1222	252
MAROKK	191	25	982	173
S AFR	1411	250	21648	3713
USA	254	60	2356	537
AUSF	1324*	429*	30713*	9637*
EV	570	203	7306	2525
EU	1190	390	28563	9012
FRANKR	841	295	22378	7173
NIEDL			1602	406
ITAL	48	10	879	213
G BRIT	45	13	703	283
IRLAND	68	23	681	200
PORTUG			96	84
BELGI	80	11	1242	263
RUSSLD	96	26	1508	406
2008 50 69				
APRIKOSE O ALK UMSCH >1KG ZUCK <13GHT				
EINF	7008*	809*	104640*	11082*
EU	6807	772	102554	10702
NIEDL	7	3	514	89
ITAL	3316	188	76234	6121
GRIECH	266	41	3472	633
SPAN	3219	540	22334	3859
MAROKK	188	31	1877	314
S AFR			196	60
AUSF	90*	20*	1240*	294*
EV			230	70
EU	90	20	767	201
2008 50 71				
APRIKOSE O ALK UMSCH <1KG ZUCK >15GHT				
EINF	3719*	644*	64438*	11057*
AUS LG	2556	434	29226	5025
EU	262	48	18331	3045
NIEDL			2557	427
GRIECH	262	48	14576	2364
SPAN			1126	246
S AFR	3457	596	46033	7979
AUSF	16*	5*	985*	259*
EU	16	5	859	234
ITAL	4	1	274	73
2008 50 79				
APRIKOSE O ALK UMSCH <1KG ZUCK <15GHT				
EINF	5464*	888*	20980*	3476*
AUS LG	505	77	5433	872
EU	4500	729	13600	2289
NIEDL			1494	253
GRIECH	4155	659	10181	1653
SPAN	345	70	1654	318
S AFR	964	159	6580	1051
AUSF	363*	73*	2061*	431*
EU	270	56	1570	338
FRANKR			405	91
PORTUG	162	36	491	109
2008 50 92				
APRIKOSEN O ALK O ZUCKER UMSCHL >5KG				
EINF	4917*	551*	68881*	8846*
EU	4917	551	68848	8822
FRANKR			5475	670
NIEDL	311	53	311	53
ITAL	4180	451	40608	5012
GRIECH	241	25	6317	781
SPAN	185	22	15581	2160
OESTER			474	116
AUSF	236*	44*	2344*	722*
EV			192	85
EU			1800	609
FRANKR			972	301
ITAL			127	80
DAENM			160	81
2008 50 94				
APRIKOSEN O ALK/ZUCKER UMSCHL 4,5-5KG				
EINF	3023*	518*	36811*	5854*
EU	2005	383	27364	4524
SPAN	1917	364	25803	4217
BELGI	45	10	924	186
MAROKK	563	74	6243	828
S AFR	455	61	2659	415
AUSF	*	*	122*	35*
EU			122	24
2008 50 99				
APRIKOSEN O ALK O ZUCKER UMSCH <4,5KG				
EINF	2277*	412*	13526*	2528*
AUS LG			28	8
EU	1668	339	9853	2032
GRIECH	537	83	3388	686
SPAN	910	215	4482	965
BELGI	221	41	1983	381
MAROKK	609	73	3153	385
AUSF	*	*	107*	36*
EU			51	21
2008 60 11				
KIRSCHEN ALK <11,85% ZUCKERGEH >9 GHT				
EINF	53*	37*	293*	203*
AUS LG	2	1	2	1
EU	51	36	291	202
FRANKR	51	36	282	197
AUSF	*	*	31*	19*
EU			31	19
2008 60 19				
KIRSCHEN ALK >11,85% ZUCKERGEH >9 GHT				
EINF	7809*	5057*	39341*	24095*
EU	166	124	2830	2006
FRANKR	166	124	2619	1902
SPAN			206	99
TUERK	2395	1319	16786	10166
BULGAR	5048	3534	16345	10443
MOLDAU			967	466
SLOWEN			500	220
KROAT	200	80	1800	758
AUSF	*	*	550*	299*
EU			401	187
NIEDL			401	187
RUSSLD			149	105
2008 60 31				
KIRSCHEN ALK <11,85% ZUCKERGEH <9 GHT				
EINF	*	*	*	*
AUSF	*	*	*	*
2008 60 39				
KIRSCHEN ALK >11,85% ZUCKERGEH <9 GHT				
EINF	1644*	1151*	9629*	6562*
EU	802	566	6117	4591
FRANKR			1371	820
NIEDL			1255	1035
ITAL	607	476	3248	2599
SPAN	195	90	195	90
TUERK			337	189
BULGAR	842	585	2304	1521
BR JUG			871	261
AUSF	597*	315*	3014*	1588*
EU	597	315	3014	1588
NIEDL	597	315	2969	1555
2008 60 51				
SAUERKIRSCHEN O ALK M ZUCKER GEW >1KG				
EINF	14113*	3147*	83339*	19528*
AUS LG	561	119	1766	361
EU	1775	440	15678	4794
NIEDL			673	229
ITAL	224	90	1834	937
DAENM			4862	1344
OESTER	169	50	908	279
BELGI	1380	299	7361	1982
TUERK	8966	1934	17287	3901
KROAT			2332	676
BR JUG			3737	906
MAZED			697	209
USA	3372	773	43356	8978
AUSF	3348*	1229*	59892*	21170*
EV	905	348	11262	4502
EU	2690	1031	51381	18655
FRANKR	1719	647	36550	13089
NIEDL	68	23	2149	763
ITAL	4	2	1651	512
G BRIT	645	271	8316	3278
BELGI	181	58	1790	596
POLEN	171	42	1574	421
RUSSLD	342	87	5423	1389

Wichtigste Ursprungs- und Bestimmungs-Laender	OKTOBER 1999		JAN./OKT. 1999	
	dt = 100kg	1000 DM	dt = 100kg	1000 DM
2008 60 59				
AND KIRSCHEN O ALK M ZUCKER GEW >1 KG				
EINF	21*	11*	1201*	722*
EU	21	11	1198	721
ITAL	1	1	717	493
SPAN			209	57
AUSF	2611*	867*	21918*	7510*
EV	1691	527	17002	5719
EU	2566	851	21332	7303
FRANKR	1300	414	14620	5061
G BRIT	1114	381	4899	1576
OESTER	29	9	654	203
2008 60 61				
SAUERKIRSCHEN O ALK M ZUCKER GEW <1KG				
EINF	16909*	3390*	104873*	24944*
AUS LG	2296	468	17116	3794
EU	355	133	9174	3639
NIEDL	2	1	6917	2753
BELGI	353	132	2237	872
TUERK	12304	2520	16925	3668
POLEN	286	51	3088	645
UNGARN	3705	639	73028	16409
B HERZ			685	181
MAZED			411	109
USA			791	154
AUSF	559*	161*	4551*	1459*
EU	289	84	3016	1002
FRANKR	89	32	1184	428
DAENM			178	64
OESTER	158	38	1282	368
USA	208	60	1151	350
2008 60 69				
AND KIRSCHEN O ALK M ZUCKER GEW <1 KG				
EINF	4311*	1191*	36421*	10770*
AUS LG			819	131
EU	2842	925	24346	8420
NIEDL	1513	456	18526	6087
ITAL	153	151	1036	676
G BRIT	17	19	392	323
GRIECH	579	97	1692	289
SPAN	406	158	1781	667
BELGI	174	44	948	377
TUERK	1205	222	5632	1222
UNGARN	146	24	5575	913
USA			165	106
AUSF	411*	142*	4886*	1765*
EU	191	55	3359	1106
FRANKR	123	38	2363	825
SCHWZ	174	66	1250	494
2008 60 71				
SAUERKIRSCHE O ALK O ZUCKER GEW>4,5KG				
EINF	106*	36*	2605*	941*
EU	106	36	1755	708
SPAN	20	18	122	112
BELGI	86	18	1355	535
UNGARN			850	233
AUSF	67*	25*	308*	116*
EU	67	25	308	116
2008 60 79				
AND KIRSCHE O ALK O ZUCKER GEW >4,5KG				
EINF	2*	3*	2*	3*
EU	2	3	2	3
AUSF	13*	9*	246*	136*
EV			32	13
EU			171	93
NIEDL			124	69
2008 60 91				
SAUERKIRSCHE O ALK O ZUCKER GEW<4,5KG				
EINF	2214*	469*	14091*	3556*
EU	1159	244	6045	1544
NIEDL	721	163	2748	758
BELGI	438	81	3211	755
TUERK	1055	225	6931	1727
UNGARN			1080	276
AUSF	20*	7*	1852*	528*
EU	15	5	1743	486
NIEDL			981	316
BELGI	5	2	666	139

Wichtigste Ursprungs- und Bestimmungs-Laender	OKTOBER 1999		JAN./OKT. 1999	
	dt = 100kg	1000 DM	dt = 100kg	1000 DM
2008 60 99				
AND KIRSCHE O ALK O ZUCKER GEW <4,5KG				
EINF	8*	3*	488*	146*
EU	8	3	88	41
TUERK			400	105
AUSF	*	*	82*	22*
EU			61	12
2008 70 11				
PFIRS ALK <11,85% GEW>1KG ZUCK >13GHT				
EINF	*	*	*	*
AUSF	*	*	158*	62*
EU			158	62
2008 70 19				
PFIRS ALK >11,85% GEW>1KG ZUCK >13GHT				
EINF	2*	2*	2*	2*
EU	2	2	2	2
AUSF	8*	2*	88*	24*
EU	8	2	86	23
2008 70 31				
PFIRS ALK <11,85% GEW>1KG ZUCK <13GHT				
EINF	*	*	*	*
AUSF	*	*	*	*
2008 70 39				
PFIRS ALK >11,85% GEW>1KG ZUCK <13GHT				
EINF	*	*	1*	3*
EU			1	3
AUSF	*	*	*	*
2008 70 51				
PFIRSICH M ALK GEW <1 KG ZUCK >15 GHT				
EINF	470*	61*	2761*	363*
EU	470	61	2761	363
SPAN	470	61	2536	313
AUSF	10*	1*	4215*	733*
EU			4189	730
NIEDL			2400	373
ITAL			1599	321
2008 70 59				
PFIRSICH M ALK GEW <1 KG ZUCK <15 GHT				
EINF	202*	24*	226*	39*
EU	202	24	226	39
AUSF	4*	1*	262*	45*
EU			201	26
2008 70 61				
PFIRSICH O ALK GEW >1 KG ZUCK >13 GHT				
EINF	10696*	1277*	100689*	14025*
EV			10	4
AUS LG	167	30	2377	285
EU	10319	1213	94738	13153
ITAL			13571	2495
GRIECH	8595	956	66197	8383
SPAN	1723	256	14699	2205
S AFR	377	64	5915	843
AUSF	4879*	1402*	54114*	15545*
EV	1114	317	10720	3069
EU	4286	1253	47745	14031
FRANKR	2489	711	19474	6065
NIEDL	796	222	7700	2254
ITAL			5609	893
G BRIT	392	122	5557	1749
DAENM	16	6	535	135
GRIECH	18	9	2059	646
PORTUG			266	83
SPAN	404	107	4466	1230
OESTER	87	32	765	274
BELGI	40	31	975	597
SCHWZ	30	13	660	247
RUSSLD			1049	265
KASACH	87	19	707	194

Wichtigste Ursprungs- und Bestimmungs-Laender	OKTOBER 1999		JAN./OKT. 1999	
	dt = 100kg	1000 DM	dt = 100kg	1000 DM
2008 70 69				
PFIRSICH O ALK GEW >1 KG ZUCK <13 GHT				
EINF	2632*	337*	23127*	3303*
AUS LG			29	5
EU	2632	337	22472	3243
GRIECH	1745	213	11460	1627
SPAN	693	80	10537	1500
AUSF	483*	65*	2976*	445*
EU	483	65	2318	344
ITAL	428	50	1221	171
DAENM			683	95
2008 70 71				
PFIRSICH O ALK GEW <1 KG ZUCK >15 GHT				
EINF	56541*	7257*	338593*	46216*
AUS LG	2995	474	20160	3127
EU	53228	6735	294477	39482
ITAL			5559	891
GRIECH	53228	6735	275543	36711
SPAN			13375	1880
S AFR	3313	521	43967	6683
AUSF	7031*	1080*	63408*	9552*
EU	6831	1050	48757	7152
FRANKR	2860	448	16468	2537
NIEDL	897	135	6696	945
ITAL	816	117	3503	490
G BRIT	785	126	2642	402
GRIECH			8160	1084
PORTUG	220	36	5584	767
SPAN			2083	331
OESTER	878	132	1602	282
BELGI	353	53	1552	240
POLEN	191	27	14111	2286
TSCHE			341	68
2008 70 79				
PFIRSICH O ALK GEW <1 KG ZUCK <15 GHT				
EINF	31978*	3875*	212844*	27932*
AUS LG	734	126	7379	1165
EU	31155	3735	204847	26655
FRANKR	3	3	3455	437
ITAL	4555	584	40012	5120
G BRIT	2251	273	3904	524
GRIECH	19386	2178	137469	17420
SPAN	4960	697	19991	3146
S AFR	816	139	7414	1206
AUSF	5702*	885*	26972*	4084*
EU	4663	742	19829	2899
NIEDL	760	113	3452	513
ITAL	1393	297	2167	457
DAENM	24	3	1925	233
OESTER	1252	156	4211	605
BELGI	1234	173	7774	1091
POLEN	333	45	3284	546
TSCHE			1846	267
RUSSLD	532	68	667	88
2008 70 92				
PFIRSICHE O ALK O ZUCKER UMSCHL > 5KG				
EINF	13253*	1361*	168133*	18558*
EU	13253	1361	167954	18511
FRANKR			2026	219
NIEDL			581	174
ITAL	8580	784	125507	12684
GRIECH	1993	169	20613	2244
SPAN	2680	408	19224	3187
AUSF	388*	67*	4702*	1165*
EV	212	49	2646	807
EU	357	56	4388	1071
FRANKR	181	38	2674	782
SPAN			1102	212
2008 70 94				
PFIRSICHE O ALK/ZUCKER UMSCHL 4,5-5KG				
EINF	548*	64*	7162*	851*
EU	185	24	655	133
NIEDL			186	50
S AFR	363	40	6507	718
AUSF	*	*	*	*
2008 70 99				
PFIRSICH O ALK O ZUCKER UMSCHL <4,5KG				
EINF	3924*	747*	16467*	3162*
AUS LG			29	7
EU	3798	706	16312	3114

Wichtigste Ursprungs- und Bestimmungs-Laender	OKTOBER 1999 dt = 100kg	OKTOBER 1999 1000 DM	JAN./OKT. 1999 dt = 100kg	JAN./OKT. 1999 1000 DM
NIEDL			2810	507
GRIECH	1019	203	9292	1841
SPAN	2776	501	4196	751
AUSF	3*	1*	96*	30*
EU	3	1	32	17
2008 80 11				
ERDBEEREN ALK <11,85% ZUCKERGEH >9GHT				
EINF	*	*	*	*
AUSF	*	*	*	*
2008 80 19				
ERDBEEREN ALK >11,85% ZUCKERGEH >9GHT				
EINF	*	*	6*	3*
AUSF	*	1*	19*	32*
EU			17	24
2008 80 31				
ERDBEEREN ALK <11,85% ZUCKERGEH <9GHT				
EINF	*	*	*	*
AUSF	*	*	*	*
2008 80 39				
ERDBEEREN ALK >11,85% ZUCKERGEH <9GHT				
EINF	*	*	*	*
AUSF	*	*	*	*
2008 80 50				
ERDBEEREN O ALK M ZUCKER UMSCHL >1 KG				
EINF	4241*	779*	78161*	15425*
AUS LG			9715	1556
EU	2149	499	27669	7934
FRANKR	3	12	509	454
G BRIT	461	89	1780	268
SPAN	535	82	4058	685
OESTER	933	257	17394	5471
BELGI	200	55	3060	809
POLEN	2087	267	49935	7318
AUSF	10292*	3480*	120561*	42730*
EV	2270	644	20586	6832
LV			410	260
EU	9244	3141	108875	38538
FRANKR	2681	801	31449	9916
NIEDL	654	248	11250	4389
ITAL	383	129	3349	1032
G BRIT	2826	1056	33646	12127
IRLAND	232	65	3550	1356
GRIECH	142	58	4601	1843
PORTUG	78	33	901	330
SPAN	1319	411	11708	4267
SCHWED	223	97	1418	699
FINNL	137	41	1281	431
OESTER	190	73	1887	760
BELGI	317	104	3182	1116
ISLAND	28	10	811	314
NORWEG			20	66
SCHWZ	135	71	959	473
POLEN	220	51	2808	817
TSCHE	133	36	1377	412
RUSSLD			2585	663
JAPAN	1	2	142	347
2008 80 70				
ERDBEEREN O ALK M ZUCKER UMSCHL <1 KG				
EINF	5005*	899*	42674*	8572*
AUS LG	201	34	2973	477
EU	2036	371	24010	5190
FRANKR	41	20	571	269
NIEDL		1	986	571
ITAL			1037	573
SPAN	1995	350	21172	3638
BELGI			235	136
TUERK	2308	394	11237	2123
POLEN	591	124	2694	499
CHINA	70	10	4587	693
AUSF	139*	32*	1753*	435*
EU	22	5	237	68
TUERK			939	196
2008 80 91				
ERDBEEREN O ALK O ZUCKER UMSCH >4,5KG				
EINF	1235*	478*	9329*	3428*
EU	1235	478	9326	3418
FRANKR	4	7	514	317
NIEDL	254	63	3103	748
ITAL	515	350	2595	1691
SPAN	437	50	1121	153
OESTER	25	8	661	163
BELGI			1332	346
AUSF	877*	262*	14953*	4635*
EV	98	40	1523	632
EU	774	221	12733	3942
FRANKR	40	15	3513	849
NIEDL	515	162	7090	2489
OESTER	40	9	931	251
TSCHE	30	9	1131	264
SAUDIA			238	116
2008 80 99				
ERDBEEREN O ALK O ZUCKER UMSCH <4,5KG				
EINF	580*	108*	2301*	517*
EU	575	104	2256	480
NIEDL	4	2	574	174
SPAN	487	67	1543	210
AUSF	20*	16*	287*	100*
EU			36	14
2008 91 00				
PALMHERZEN ZUBEREIT OD HALTB GEMACHT				
EINF	173*	59*	787*	440*
AUS LG			67	40
EU			64	2
ECUAD	167	56	340	134
BRASIL			315	266
AUSF	*	*	24*	18*
EU			19	14
2008 92 12				
TROPFFRUCHTMISCHG ALK<11,85% ZUCKER>9%				
EINF	3*	8*	25*	38*
EU	3	8	25	38
AUSF	*	*	*	*
2008 92 14				
AND FRUECHTEMISCHG ALK<11,85% ZUCK>9%				
EINF	*	*	344*	160*
EU			340	158
G BRIT			262	108
AUSF	*	*	5*	2*
EU			5	2
2008 92 16				
TROPFFRUCHTMISCHG ALK>11,85% ZUCKER>9%				
EINF	*	*	*	*
AUSF	*	*	*	*
2008 92 18				
AND FRUECHTEMISCHG ALK>11,85% ZUCK>9%				
EINF	*	*	346*	126*
EU			346	126
NIEDL			346	126
AUSF	*	*	*	*
2008 92 32				
TROPFFRUCHTMISCHG ALK<11,85% ZUCKER<9%				
EINF	*	*	*	*
AUSF	*	*	*	*
2008 92 34				
AND FRUECHTEMISCHG ALK<11,85% ZUCK<9%				
EINF	*	*	*	*
AUSF	*	*	*	*
2008 92 36				
TROPFFRUCHTMISCHG ALK>11,85% ZUCKER<9%				
EINF	*	*	*	*
AUSF	*	*	*	*
2008 92 38				
AND FRUECHTEMISCHG ALK>11,85% ZUCK<9%				
EINF	*	*	9*	5*
EU			9	5
AUSF	*	*	58*	31*
EU			58	31
2008 92 51				
TROPFFRUCHTMISCHG O ALK M ZUCK GEW>1KG				
EINF	515*	72*	11627*	2145*
AUS LG	142	18	1486	190
EU	9	3	8406	1581
FRANKR			6416	1295
ITAL			1253	228
THAIL	506	69	3194	458
AUSF	342*	123*	4062*	1365*
EV	138	45	1885	577
EU	209	80	2807	1010
SPAN	145	57	1335	583
2008 92 59				
AND FRUCHTMISCH O ALK M ZUCK GEW >1KG				
EINF	8455*	1617*	69992*	13407*
EV	138	21	1173	177
AUS LG	428	65	6703	1079
EU	7981	1537	61270	11883
NIEDL	11	2	516	129
ITAL	5692	972	43119	7412
OESTER	2219	539	15931	3830
BELGI	1	18	1484	462
S AFR	28	5	2344	449
COSTA			456	94
THAIL	428	65	5623	882
AUSF	8475*	2889*	114008*	41177*
EV	2500	803	32174	10799
LV			480	110
EU	7812	2619	103407	37487
FRANKR	2173	681	27698	9236
NIEDL	1425	522	16788	6259
ITAL	42	20	1693	811
G BRIT	1907	735	25988	10576
IRLAND	180	60	1242	440
GRIECH	279	112	11805	4515
SPAN	788	237	4837	1444
SCHWED	305	81	2315	648
FINNL	72	26	4456	1569
OESTER	350	109	4518	1322
BELGI	63	24	1260	428
ISLAND	14	12	721	356
POLEN	125	19	1633	367
UNGARN	331	111	4837	1746
ISRAEL			362	187
2008 92 72				
TROPFFRUCHTMISCHG O ALK M ZUCK ANT<50%				
EINF	2725*	491*	36207*	6525*
AUS LG	125	23	2462	419
EU	499	87	18330	3395
ITAL	455	66	15595	2834
SPAN			2541	463
THAIL	130	38	7399	1347
INDONE	1706	301	7956	1388
AUSTRL			1762	285
AUSF	*	*	1288*	247*
EU			1172	224
2008 92 74				
AND MISCH O ALK M ZUCK FRUCHTANT <50%				
EINF	6508*	1203*	69600*	12972*
AUS LG	965	194	9709	1939
EU	4899	904	54478	10016
FRANKR			2453	462
NIEDL	86	11	1488	381
ITAL	3448	637	47419	8406
G BRIT	333	104	1791	530
SPAN	1023	150	1023	150
MAZED	617	97	617	97
S AFR	860	172	11262	2257
THAIL	130	27	2871	470
AUSF	4753*	972*	25138*	5359*
EU	4535	926	24257	4943
FRANKR	1505	309	13180	2687
NIEDL	390	83	1801	370
G BRIT	2264	453	6788	1358
PORTUG			617	116
BELGI	169	38	800	170

Wichtigste Ursprungs- und Bestimmungs-Laender	OKTOBER 1999		JAN./OKT. 1999	
	dt = 100kg	1000 DM	dt = 100kg	1000 DM
2008 92 76				
TROPFRUCHTMISCHG O ALK M ZUCK GEW<1KG				
EINF	*	*	89*	22*
AUSF	*	*	*	14*
2008 92 78				
AND FRUCHTMISCHG O ALK M ZUCK GEW<1KG				
EINF	367*	63*	4972*	1211*
AUS LG			53	5
EU	204	35	4612	1102
GRIECH			2156	582
SPAN			1211	230
BELGI			985	234
AUSF	1*	1*	22594*	12721*
EU			22545	12679
FRANKR			1214	580
NIEDL			7042	3528
G BRIT			5133	4191
DAENM			395	235
OESTER			7313	3413
BELGI			1234	595
2008 92 92				
TROPFRUCHTMISCHG O ALK/ZUCKER GEW>5KG				
EINF	463*	54*	6332*	1251*
EU	463	54	2507	342
FRANKR			117	56
ITAL	463	54	2590	286
BRASIL			3825	909
AUSF	377*	105*	4026*	1131*
EV	9	3	118	40
EU	377	105	4026	1131
OESTER	368	102	3909	1092
2008 92 93				
AND FRUCHTMISCHG O ALK/ZUCKER GEW>5KG				
EINF	5453*	1158*	39002*	5690*
EU	5453	1158	39002	5690
ITAL	2024	115	24979	1433
BELGI	3307	1005	13467	4074
AUSF	106*	45*	1225*	491*
EV	45	19	553	222
EU	87	33	1002	377
2008 92 94				
TROPFRUCHTMISCHG O ALK/ZUCKER 4,5-5KG				
EINF	*	*	*	*
AUSF	*	*	*	*
2008 92 96				
AND FRUCHTMISCHG O ALK/ZUCKER 4,5-5KG				
EINF	*	*	54*	13*
AUSF	*	*	29*	10*
EU			29	10
2008 92 97				
TROPFRUCHTMISCHG O ALK/ZUCK GEW<4,5KG				
EINF	*	*	60*	20*
EU			60	20
AUSF	*	*	187*	39*
EU			187	35
2008 92 98				
AND FRUCHTMISCHG O ALK/ZUCK GEW<4,5KG				
EINF	661*	149*	4582*	1340*
AUS LG			262	41
EU	585	120	4072	1202
NIEDL	6	4	502	230
ITAL	579	116	2614	608
SPAN			432	175
BELGI			326	125
AUSF	25*	15*	209*	115*
EU	16	6	137	50
2008 99 11				
INGWER M ALKOHOLZUSATZ GEHALT <11,85%				
EINF	*	*	243*	25*
EU			243	25
AUSF	*	*	2*	4*
2008 99 19				
INGWER M ALKOHOLZUSATZ GEHALT >11,85%				
EINF	5*	2*	49*	24*
EU	5	2	49	24
AUSF	63*	12*	268*	76*
EU	3	2	60	37
2008 99 21				
WEINTRAUBEN M ALKOHOL ZUCKERGEH >13%				
EINF	*	*	383*	327*
EU			383	327
ITAL			305	290
AUSF	92*	25*	1109*	293*
EV	20	6	767	198
PV	3	3	9	9
EU	89	22	1092	274
NIEDL	20	6	467	130
2008 99 23				
WEINTRAUBEN M ALKOHOL ZUCKERGEH <13%				
EINF	*	*	14*	7*
EU			14	7
AUSF	6*	6*	132*	100*
EU	6	6	132	100
2008 99 25				
PASSIONSFRUCHT USW ALK<11,85% ZUCK>9%				
EINF	*	*	*	*
AUSF	*	*	*	*
2008 99 26				
MANGOS USW ALKOHOL <11,85% ZUCKER >9%				
EINF	*	*	25*	6*
AUSF	*	*	*	*
2008 99 28				
AND FRUECHTE ALK<11,85% ZUCKERGEH>9%				
EINF	3*	3*	86*	101*
AUS LG	1	1	1	1
EU	2	2	85	100
AUSF	104*	56*	346*	205*
EU	104	56	337	201
DAENM	100	53	100	53
SCHWED	1	1	159	84
2008 99 32				
PASSIONSFRUCHT USW ALK>11,85% ZUCK>9%				
EINF	*	*	*	*
AUSF	*	*	*	*
2008 99 33				
MANGOS USW ALKOHOL >11,85% ZUCKER >9%				
EINF	*	*	*	1*
EU				1
AUSF	*	*	*	*
2008 99 34				
AND FRUECHTE ALK>11,85% ZUCKERGEH>9%				
EINF	74*	106*	302*	362*
EU	74	106	300	361
FRANKR	74	106	249	317
AUSF	30*	13*	114*	89*
EU	30	13	67	30
2008 99 35				
TROP FRUECHTE ALK<11,85% ZUCKERGEH<9%				
EINF	*	*	*	*
AUSF	*	*	*	*
2008 99 37				
AND FRUECHTE ALK<11,85% ZUCKERGEH<9%				
EINF	*	*	47*	59*
EU			47	59
FRANKR			41	50
AUSF	*	*	*	*
2008 99 38				
TROP FRUECHTE ALK>11,85% ZUCKERGEH<9%				
EINF	*	*	25*	18*
EU			25	18
AUSF	*	*	3*	1*
EU			3	1
2008 99 40				
AND FRUECHTE ALK>11,85% ZUCKERGEH<9%				
EINF	*	*	337*	334*
EU			337	334
ITAL			272	285
AUSF	*	*	*	2*
2008 99 41				
INGWER O ALKOHOL M ZUCKER UMSCH >1KG				
EINF	455*	332*	4084*	2174*
EU	9	13	153	108
CHINA	168	82	1764	629
HONGK			736	312
AUSTRL	248	218	992	862
FIDSCH	30	19	394	226
AUSF	11*	7*	57*	40*
EU			40	26
2008 99 43				
WEINTRAUBEN O ALK M ZUCKER UMSCH>1KG				
EINF	408*	60*	1332*	227*
AUS LG	214	31	1037	157
EU			47	24
TUERK	408	60	1231	185
AUSF	211*	34*	1198*	221*
EU	211	34	1198	221
ITAL	205	33	1051	177
2008 99 45				
PFLAUMEN O ALKOHOL M ZUCKER UMSCH>1KG				
EINF	743*	84*	7373*	902*
AUS LG	189	20	928	107
EU	105	29	1309	380
ITAL			235	73
OESTER	105	29	1007	280
TUERK	383	41	2451	258
POLEN	255	14	3610	263
AUSF	2772*	465*	17512*	4584*
EU	2734	450	17204	4441
FRANKR	2620	404	15924	4005
G BRIT	108	44	1063	380
2008 99 46				
PASSIONSFRUCHT O ALK M ZUCK UMSCH>1KG				
EINF	85*	19*	3151*	576*
AUS LG	4	2	169	34
EU	11	6	770	187
NIEDL			412	83
AUSF	115*	36*	222*	84*
EU	115	36	222	84
2008 99 47				
MANGOS USW O ALK M ZUCKER UMSCHL >1KG				
EINF	2678*	585*	25844*	5618*

Wichtigste Ursprungs- und Bestimmungs-Laender	OKTOBER 1999		JAN./OKT. 1999	
	dt = 100kg	1000 DM	dt = 100kg	1000 DM
EV	43	8	72	13
AUS LG	174	72	2576	978
EU	195	35	2412	617
NIEDL	193	33	2143	496
MEXIKO			2193	440
GUATEM	1381	291	2638	541
INDIEN	655	103	13626	2462
THAIL	329	131	2329	932
INDONE			346	54
AUSF	413*	171*	5913*	1775*
EV			290	89
EU	363	157	5819	1732
FRANKR	284	116	1936	779
SPAN	10	7	283	98
OESTER	1	1	2880	511
2008 99 49				
AND FRUECHTE O ALK M ZUCKER UMSCH>1KG				
EINF	24311*	4052*	242013*	39547*
EV			906	83
AUS LG	369	68	4999	888
EU	10232	2215	102034	22252
FRANKR	346	117	2684	837
NIEDL	774	105	10227	1277
ITAL	1908	264	38347	6277
GRIECH	196	50	1390	350
OESTER	3389	834	36889	10439
BELGI	3492	787	11022	2764
SCHWZ	24	22	593	392
S AFR	1598	221	21639	3215
HONDUR	922	92	7446	714
COSTA	5849	612	46266	4844
ECUAD	4230	633	38415	3904
BRASIL	220	31	1992	291
INDIEN			4418	388
INDONE	18	1	1927	151
PHILIP	1099	206	16329	2963
AUSF	10222*	3510*	119323*	37952*
EV	1399	401	13181	4411
LV			245	169
EU	9049	3188	106520	34079
FRANKR	4260	1500	61891	19444
NIEDL	579	201	4884	1571
ITAL	549	185	6712	1822
G BRIT	1666	601	14535	4940
IRLAND	127	39	1539	559
GRIECH	20	8	2077	748
SPAN	297	83	2433	767
SCHWED	419	226	1685	762
FINNL	90	47	1102	366
OESTER	806	200	6466	1865
BELGI	132	67	2437	1011
NORWEG	1	2	32	68
SCHWZ	198	49	1272	506
POLEN	338	62	3679	812
TSCHE	94	19	1099	300
UNGARN	163	51	1031	328
UKRAIN	131	48	637	227
RUSSLD	184	51	2642	763
KOLUMB			414	222
INDONE			329	125
2008 99 51				
INGWER O ALKOHOL M ZUCKER UMSCHL<1KG				
EINF	41*	20*	269*	160*
EU	1	1	17	10
AUSF	*	1*	7*	12*
EU		1	7	10
2008 99 53				
WEINTRAUBEN O ALK M ZUCKER UMSCH<1KG				
EINF	*	*	32*	14*
EU			20	10
AUSF	*	*	9*	5*
2008 99 55				
PFLAUMEN O ALKOHOL M ZUCKER UMSCH<1KG				
EINF	2658*	274*	10037*	1088*
AUS LG			288	25
EU	4	3	1027	125
FRANKR	4	3	571	58
TUERK	487	54	1410	172
UNGARN	2159	214	4970	489
BULGAR	8	3	2538	262
AUSF	155*	40*	1620*	527*
EU	147	39	1543	510
FRANKR	145	38	1398	457

Wichtigste Ursprungs- und Bestimmungs-Laender	OKTOBER 1999		JAN./OKT. 1999	
	dt = 100kg	1000 DM	dt = 100kg	1000 DM
2008 99 61				
PASSIONSFRUCHT O ALK M ZUCK UMSCH<1KG				
EINF	13*	2*	320*	254*
AUS LG	6	1	137	21
EU			111	208
ITAL			108	205
AUSF	*	*	*	*
2008 99 62				
MANGOS USW O ALK M ZUCKER UMSCHL <1KG				
EINF	3039*	623*	27166*	5914*
AUS LG	430	63	4040	896
EU	16	4	343	145
FRANKR			198	88
TUERK			818	101
SIMBAB			587	165
INDIEN	394	92	1346	399
THAIL	1115	195	16857	3286
CHINA	1512	331	6843	1706
AUSF	61*	19*	276*	104*
EU	57	17	202	84
2008 99 68				
AND FRUECHTE O ALK M ZUCKER UMSCH<1KG				
EINF	14111*	2328*	142205*	24028*
AUS LG	90	13	1553	266
EU	13268	2161	134559	22223
FRANKR	110	51	1581	845
NIEDL	70	35	1160	392
ITAL	7628	1071	103642	14878
G BRIT	193	59	4166	1702
GRIECH			1765	342
SPAN	249	66	1922	465
BELGI	5016	876	20314	3590
TUERK			198	67
POLEN	196	33	876	179
USA			391	233
CHINA	503	90	3718	623
NEUSEE			1427	344
AUSF	1139*	313*	13528*	3847*
EU	1093	284	12769	3441
FRANKR	65	32	1256	583
NIEDL	561	136	1157	311
ITAL	80	41	599	295
SCHWED	29	4	6384	958
OESTER	114	21	2009	828
BELGI	44	8	241	97
2008 99 72				
PFLAUMEN O ALKOHOL O ZUCKER GEW >5KG				
EINF	191*	20*	1898*	420*
EU			832	308
FRANKR			688	256
TUERK	189	17	1051	95
AUSF	58*	15*	463*	155*
EU	5	2	234	87
2008 99 74				
PFLAUMEN O ALK O ZUCKER GEW 4,5-5KG				
EINF	*	*	1*	1*
EU			1	1
AUSF	*	*	*	*
2008 99 79				
PFLAUMEN O ALKOHOL O ZUCKER GEW<4,5KG				
EINF	740*	79*	3025*	389*
AUS LG			1	6
EU			62	23
TUERK	740	78	2910	312
AUSF	56*	19*	441*	104*
EU	54	10	438	91
2008 99 85				
MAIS AUSGEN ZUCKERM ZEA MAIS SUCCHARA				
EINF	23*	9*	1449*	670*
AUS LG			12	2
EU	20	8	716	262
FRANKR	20	8	702	253
USA			715	404

Wichtigste Ursprungs- und Bestimmungs-Laender	OKTOBER 1999		JAN./OKT. 1999	
	dt = 100kg	1000 DM	dt = 100kg	1000 DM
AUSF	*	*	20*	13*
EU			13	6
2008 99 91				
YAMSWURZEL O ALK O ZUCK STAERKE >5GHT				
EINF	*	*	6*	2*
AUSF	*	*	*	*
2008 99 99				
AND FRUECHTE OHNE ALKOHOL OHNE ZUCKER				
EINF	14398*	2315*	169278*	24302*
AUS LG			9	8
EU	11240	1631	141283	18448
FRANKR	325	99	1551	422
NIEDL	452	121	7695	1492
ITAL	10122	1326	124693	14828
G BRIT			883	406
GRIECH	120	43	2972	609
SPAN	201	39	1863	311
OESTER			558	172
TUERK	939	233	7608	2016
RUMAEN	135	34	536	132
COSTA	1564	285	15731	2796
INDIEN	331	60	1751	359
AUSF	2630*	582*	20015*	5096*
EV	11	5	587	247
EU	1869	433	15897	3702
FRANKR	1367	314	8019	1984
NIEDL	53	16	1254	351
ITAL			381	80
G BRIT	104	27	1288	323
SPAN	7	2	888	185
SCHWED	220	29	1540	203
OESTER	96	37	1756	434
SCHWZ	283	66	1637	380
KANADA			449	450
2009 11 11				
ORANGSAFT GEFR DICHTE>1,33 <30 EUR/DT				
EINF	*	*	254*	11*
EU			121	4
AUSF	14*	1*	67*	4*
EU	14	1	67	4
2009 11 19				
ORANGSAFT GEFR DICHTE>1,33 >30 EUR/DT				
EINF	1066*	276*	80958*	22758*
EU	456	133	76793	21619
NIEDL	286	78	34102	9575
ITAL			880	124
BELGI	170	55	40943	11841
USA			1147	345
BAHAMA			475	164
BRASIL	610	143	2543	630
AUSF	79*	21*	1551*	501*
EU	75	19	1073	274
FRANKR	75	19	1073	274
MONGOL			343	190
2009 11 91				
ORANGSAFT GFR D<1,33 <30EUR ZU >30GHT				
EINF	*	*	12355*	548*
EU			1961	111
SPAN			1245	72
BRASIL			10394	437
AUSF	*	*	*	*
2009 11 99				
AND ORANGSAFT GEFR D <1,33 >30 EUR/DT				
EINF	103878*	28832*	1337397*	365937*
EV			14445	3632
AUS LG	45	13	2712	641
EU	17931	5488	112546	26950
FRANKR	130	43	1219	347
NIEDL	11013	3682	35885	10104
ITAL	1433	403	29822	7620
IRLAND	192	75	254	82
GRIECH	13	3	12004	2386
SPAN	1518	176	21543	2682
BELGI	3367	1025	10489	3277
MAROKK	1161	355	6682	1939
S AFR	47	12	2268	547
USA	345	71	9344	2586
MEXIKO	50	16	4187	1036
BELIZE	491	63	14643	1873
COSTA	254	32	1692	250
KUBA	6775	1679	31467	8028

Wichtigste Ursprungs- und Bestimmungs-Laender	OKTOBER 1999 dt = 100kg	OKTOBER 1999 1000 DM	JAN./OKT. 1999 dt = 100kg	JAN./OKT. 1999 1000 DM
ECUAD	250	79	848	272
BRASIL	75686	20801	1148227	320947
URUGU			967	295
ARGENT	95	28	1702	462
SYRIEN			1610	459
A EMIR	775	204	775	204
AUSF	547*	152*	12368*	2332*
EV	502	133	1541	400
EU	39	15	10073	1646
NIEDL			9107	1360
TSCHE	502	133	1366	362
SLOWEN			277	118
2009 19 11				
AND ORANGENSAFT DICHTE>1,33 <30EUR/DT				
EINF	*	*	368*	19*
EU			368	19
AUSF	*	*	*	*
2009 19 19				
AND ORANGENSAFT DICHTE>1,33 >30EUR/DT				
EINF	409*	129*	11258*	3034*
EU	387	112	10577	2740
NIEDL			2547	819
ITAL			2628	613
PORTUG	358	107	3395	1067
SPAN			1541	148
BRASIL			328	143
AUSF	445*	66*	6960*	1291*
EU	436	57	6626	1089
FRANKR	119	22	1766	404
NIEDL	297	28	3111	321
SPAN			697	163
2009 19 91				
AND ORANGSAFT D<1,33 <30 EUR ZU>30GHT				
EINF	*	*	4361*	244*
EU			142	8
TSCHE			3364	188
AUSF	23917*	1371*	42499*	2370*
EU	23917	1371	42499	2370
FRANKR	23917	1371	35605	2022
NIEDL			2753	158
OESTER			3444	160
2009 19 99				
AND ORANGENSAFT DICHTE<1,33 >30EUR/DT				
EINF	63561*	7157*	613682*	78719*
EV			21387	5051
LV			186	35
AUS LG	7598	1837	70861	17262
EU	10525	1902	110963	20063
FRANKR	6331	974	17761	4500
NIEDL	548	97	12341	3082
ITAL	267	75	19912	3995
IRLAND	1304	452	1322	486
DAENM	67	22	1781	403
GRIECH			6455	1263
SPAN	1298	107	39778	3668
OESTER	186	14	8305	791
BELGI	517	160	3025	1858
SCHWZ	17867	1078	163116	9199
POLEN	4227	261	48732	3022
TSCHE	6207	394	31875	1954
MAROKK	1056	96	25299	1965
USA	320	63	1742	380
BELIZE	800	104	1600	206
COSTA			6308	729
BRASIL	22064	3159	219270	39782
ARGENT	148	35	2540	575
ISRAEL	168	28	3859	686
AUSF	747532*	69407*	4179874*	391130*
EV	533	83	15096	2012
EU	743453	68893	4121375	384348
FRANKR	261239	24582	1276458	118748
NIEDL	82948	7743	626623	58147
ITAL	26660	2242	233265	22108
G BRIT	66266	6276	336127	32532
IRLAND	1145	115	11270	1053
DAENM	68889	6180	438370	38848
GRIECH	13694	1311	45644	4381
PORTUG	37236	3569	129313	12395
SPAN	56732	5437	245221	23509
SCHWED	23596	2136	158942	15048
OESTER	4097	391	24105	2378
BELGI	100859	8897	591510	54565
LUXEMB	76	11	5329	609
SCHWZ	30	7	3576	505
LITAU	515	46	5723	534
POLEN	141	8	5122	601
TSCHE	308	27	5622	573
SLOWAK	260	23	9501	787
KASACH	94	30	1037	239
USA	553	78	5333	711

Wichtigste Ursprungs- und Bestimmungs-Laender	OKTOBER 1999 dt = 100kg	OKTOBER 1999 1000 DM	JAN./OKT. 1999 dt = 100kg	JAN./OKT. 1999 1000 DM
SINGAP	309	47	2474	321
MONGOL	7	1	530	192
2009 20 11				
PAMPELMUSENSAFT DICHTE>1,33 <30EUR/DT				
EINF	*	*	353*	19*
EU			353	19
AUSF	*	*	*	*
2009 20 19				
PAMPELMUSENSAFT DICHTE>1,33 >30EUR/DT				
EINF	5152*	771*	52962*	6546*
EU	113	18	13562	1453
NIEDL	99	11	13082	1339
G BRIT	14	7	473	112
S AFR	280	62	260	62
USA	2350	296	11593	1333
BELIZE	1900	300	12856	1912
COSTA			496	72
KUBA	210	62	4193	561
ISRAEL	319	33	9833	1133
AUSF	26*	2*	485*	56*
EU	26	2	420	47
2009 20 91				
PAMPELMUSSAFT D<1,33 <30EUR ZU >30GHT				
EINF	*	*	442*	24*
AUS LG			52	3
AUSF	*	*	7627*	422*
EU			7627	422
FRANKR			4485	247
2009 20 99				
AND PAMPELMUSSAFT DICHTE<1,33 >30EUR				
EINF	13987*	2262*	116869*	18784*
EV	90	12	2844	448
AUS LG			183	29
EU	1425	259	11437	2235
FRANKR	671	90	3770	619
NIEDL	704	162	6941	1492
S AFR	5548	1005	21380	3844
USA	271	38	5283	854
MEXIKO			1927	327
BELIZE	1010	113	13963	1583
KUBA	4313	694	46038	7633
BRASIL			9114	1208
ISRAEL	1410	151	4703	680
AUSF	6648*	544*	69801*	6669*
EV	148	37	2001	449
EU	5226	510	65229	6231
FRANKR	1312	82	8841	725
NIEDL	879	89	27372	2698
ITAL	758	46	3726	271
G BRIT	614	41	4493	340
SPAN	171	58	906	311
OESTER	102	26	2103	557
BELGI	2346	163	16353	1162
2009 30 11				
AND ZITRUSSAFT DICHTE >1,33 <30EUR/DT				
EINF	*	*	56*	3*
AUSF	*	*	15*	1*
EU			15	1
2009 30 19				
AND ZITRUSSAFT DICHTE >1,33 >30EUR/DT				
EINF	179*	17*	2479*	283*
EU	179	17	2448	276
SPAN			311	79
AUSF	170*	16*	2021*	203*
EU	170	16	2021	202
2009 30 31				
AND ZITRUSSAFT M ZUCK D<1,33 >30 EUR				
EINF	7928*	1397*	121677*	22122*
EV	211	38	3723	867
PV	102	43	683	285
AUS LG	59	9	1080	178
EU	1726	350	36712	8263
NIEDL	166	54	841	193
ITAL	24	6	9827	2514

Wichtigste Ursprungs- und Bestimmungs-Laender	OKTOBER 1999 dt = 100kg	OKTOBER 1999 1000 DM	JAN./OKT. 1999 dt = 100kg	JAN./OKT. 1999 1000 DM
GRIECH			10820	2224
SPAN	1276	239	14780	3217
SCHWZ	1332	86	32796	2397
MEXIKO	292	93	1389	339
PERU			92	70
BRASIL	2298	391	12957	2769
URUGU	40	11	885	214
ARGENT	1428	281	25595	5404
PAKIST	767	172	10730	2561
AUSF	200*	142*	8888*	2076*
EV	16	9	147	66
PV			72	29
EU	129	85	8339	1642
FRANKR	18	11	1120	361
OESTER			5799	552
BELGI	69	59	495	416
2009 30 39				
AND ZITRUSSAFT O ZUCK D<1,33 >30 EUR				
EINF	5062*	898*	55359*	11031*
EU	2185	403	32146	6543
NIEDL	255	49	2053	414
ITAL	1588	272	20263	4041
G BRIT	14	5	507	129
SPAN	259	45	7089	1432
BELGI	69	32	1502	404
ELFBK	865	140	4780	918
USA			191	57
MEXIKO	48	10	1168	318
ARGENT	1599	282	14614	2729
AUSF	154*	59*	2700*	922*
PV			5	3
EU	153	58	2579	857
FRANKR	6	4	1019	280
BELGI	72	16	478	184
2009 30 51				
ZITRONSAFT D<1,33 <30EUR ZUCK >30 GHT				
EINF	*	*	*	*
AUSF	*	*	*	*
2009 30 55				
ZITRONSAFT D<1,33 <30 EUR ZUCK <30GHT				
EINF	*	*	*	*
AUSF	*	*	*	*
2009 30 59				
ZITRONENSAFT O ZUCKER D>1,33 <30 EUR				
EINF	103*	5*	1289*	63*
EU	103	5	1265	58
AUSF	*	*	39*	12*
EU			33	6
2009 30 91				
AND ZITRUSSAFT D<1,33<30EUR ZU >30GHT				
EINF	*	*	*	*
AUSF	*	*	*	*
2009 30 95				
AND ZITRUSSAFT D<1,33<30EUR ZU <30GHT				
EINF	*	*	*	*
AUSF	*	*	*	*
2009 30 99				
AND ZITRUSSAFT O ZUCKER D<1,33 <30EUR				
EINF	*	*	933*	240*
MEXIKO			922	237
AUSF	*	*	35*	2*
EU			35	2
2009 40 11				
ANANASSAFT DICHTE > 1,33 < 30 EUR/DT				
EINF	*	*	*	*
AUSF	*	*	*	*

Wichtigste Ursprungs- und Bestimmungs-Laender	OKTOBER 1999		JAN./OKT. 1999	
	dt = 100kg	1000 DM	dt = 100kg	1000 DM
2009 40 19				
ANANASSAFT DICHTE > 1,33 > 30 EUR/DT				
EINF	1904*	273*	31832*	4972*
EU			2255	585
NIEDL			1430	382
BELGI			655	178
ELFBK			419	83
USA			865	174
COSTA	910	135	10802	1608
ECUAD	336	49	5262	769
BRASIL			698	98
THAIL	336	42	6034	822
VIETN			218	73
INDONE	322	47	5171	740
AUSF	30*	3*	959*	199*
EU	26	2	906	179
NIEDL			437	140
2009 40 30				
ANANASSAFT M ZUCK DICHTE<1,33 >30 EUR				
EINF	6356*	1516*	49356*	15049*
EV	240	62	1635	440
AUS LG			806	210
EU	326	110	10589	4384
NIEDL	326	110	9783	4097
G BRIT			704	239
ELFBK			250	82
KENIA	276	90	1887	659
S AFR	196	42	2136	569
USA	819	62	819	62
HONDUR			723	209
COSTA	64	24	3230	985
BRASIL			2251	639
THAIL	2842	733	12251	3561
VIETN	208	35	1221	339
INDONE	485	96	6194	1600
PHILIP	410	137	1321	423
CHINA	730	187	6046	1451
AUSF	203*	74*	5034*	1343*
EV	137	44	758	232
EU	96	49	4387	1199
NIEDL	21	8	2038	297
G BRIT	22	13	1208	508
SPAN	41	21	401	138
2009 40 91				
ANANASSAFT D <1,33 <30EUR ZUCK >30GHT				
EINF	209*	58*	1001*	298*
EU			374	101
BELGI			374	101
KENIA	209	58	627	197
AUSF	*	*	*	*
2009 40 93				
ANANASSAFT D <1,33 <30EUR ZUCK <30GHT				
EINF	726*	216*	5988*	1700*
EU			17	2
BRASIL	505	146	4042	1078
INDIEN	210	69	210	69
INDONE			1676	545
AUSF	*	*	*	*
2009 40 99				
ANANASSAFT O ZUCKER D <1,33 < 30 EUR				
EINF	10914*	1952*	65807*	15870*
EV			43	13
AUS LG			169	60
EU	332	48	6861	2063
NIEDL	206	29	5527	1763
ELFBK			411	128
KENIA	3579	367	3579	367
S AFR			1705	568
HONDUR			602	130
COSTA	41	15	422	163
ECUAD			997	198
BRASIL			1777	588
THAIL	2431	359	29764	5476
VIETN			1178	348
INDONE	4504	1153	16509	5287
PHILIP	27	10	1378	434
AUSF	6835*	691*	81187*	8284*
EV			18	2
PV			214	81
EU	6567	657	79207	7894
FRANKR	3509	343	35821	3469
NIEDL	410	51	3294	386
ITAL	1661	163	12456	1228
GRIECH			679	76
BELGI	827	78	22435	2211
LUXEMB			1735	158
SCHWZ	20	11	553	120

Wichtigste Ursprungs- und Bestimmungs-Laender	OKTOBER 1999		JAN./OKT. 1999	
	dt = 100kg	1000 DM	dt = 100kg	1000 DM
UNGARN			242	86
2009 50 10				
TOMATENSAFT MIT ZUCKERZUSATZ				
EINF	*	*	19*	1*
AUSF	*	*	325*	22*
EU			325	22
2009 50 90				
ANDERER TOMATENSAFT				
EINF	6363*	430*	77025*	5465*
EU	6332	427	76293	5415
FRANKR	16	2	2004	167
ITAL	5854	397	70035	4981
AUSF	1606*	162*	26451*	2558*
EU	726	76	18048	1712
FRANKR	133	22	3320	405
NIEDL	260	17	9364	794
2009 60 11				
TRAUBENSAFT DICHTE >1,33 <22 EUR/DT				
EINF	*	*	*	*
AUSF	*	*	682*	27*
EU			682	27
2009 60 19				
TRAUBENSAFT DICHTE >1,33 >22 EUR/DT				
EINF	2751*	374*	14843*	3213*
EV			5	4
AUS LG			5	4
EU	2761	374	14814	3193
FRANKR			1596	192
NIEDL			496	238
ITAL	2700	356	12661	2745
AUSF	49*	4*	894*	89*
EU	49	4	879	85
2009 60 51				
TRAUBENSAFTKONZENTR D<1,33 >18 EUR/DT				
EINF	7660*	1820*	48217*	10409*
EU	7660	1820	47875	10195
FRANKR			2002	229
NIEDL	190	45	1363	515
ITAL	3433	842	21303	4665
SPAN	3760	886	22844	4715
AUSF	21*	10*	909*	302*
EU	16	8	870	285
2009 60 59				
AND TRAUBENSAFT DICHTE <1,33 >18 EUR				
EINF	78828*	5118*	775686*	51900*
EU	78828	5118	775674	51897
FRANKR	30428	1885	384805	26467
ITAL	47421	3162	388426	24998
GRIECH	979	71	979	71
SPAN			505	199
OESTER			771	132
AUSF	19294*	1860*	101662*	9723*
EU	19041	1821	98532	9301
FRANKR	8665	794	42909	4008
NIEDL	6399	669	31434	3108
G BRIT	1219	113	5430	496
BELGI	2380	212	15166	1356
2009 60 71				
TRAUBSAFTKONZ D<1,33 <18EUR ZU >30GHT				
EINF	*	*	*	*
AUSF	*	*	*	*
2009 60 79				
AND TRAUBSAFT D<1,33 <18EUR ZU >30GHT				
EINF	*	*	*	*
AUSF	*	*	*	*

Wichtigste Ursprungs- und Bestimmungs-Laender	OKTOBER 1999		JAN./OKT. 1999	
	dt = 100kg	1000 DM	dt = 100kg	1000 DM
2009 60 90				
AND TRAUBSAFT D<1,33 <18EUR ZU <30GHT				
EINF	*	*	9*	1*
AUSF	*	*	150*	16*
2009 70 11				
APFELSAFT DICHTE > 1,33 < 22 EUR/DT				
EINF	*	*	350*	12*
EU			350	12
AUSF	48*	2*	739*	29*
EU	48	2	720	26
2009 70 19				
APFELSAFT DICHTE > 1,33 > 22 EUR/DT				
EINF	205578*	44283*	1044175*	182459*
EV	37829	7209	132705	19079
AUS LG	426	48	29938	3044
EU	89177	19298	507836	96158
FRANKR	2904	690	13710	2812
NIEDL	322	92	6609	1120
ITAL	61600	13664	310718	61108
GRIECH			950	175
SPAN	17364	3106	73098	12800
OESTER	6927	1732	102509	18085
TUERK	22693	4492	176172	26077
LITAU	1689	414	2440	563
POLEN	30908	7972	90262	23006
UNGARN	29045	6290	58036	11702
RUMAEN	237	40	1800	254
BULGAR			871	158
UKRAIN	15714	3242	27820	5295
MOLDAU	2397	390	19503	2608
RUSSLD			4737	577
GEORG			5877	632
ASERB			4337	508
KASACH	3537	538	5515	854
KIRGIS	2998	371	2998	371
IRAN	1332	162	128591	12838
CHINA	6842	1073	6842	1073
AUSF	32993*	7972*	472199*	90857*
EV	6817	1506	190321	34303
EU	26813	6630	280195	55846
FRANKR	410	89	7617	1483
NIEDL	6934	1644	65341	12453
ITAL	1119	247	5345	1004
G BRIT	6238	1556	90081	18288
IRLAND	450	112	2267	517
DAENM	3934	1073	35809	7263
GRIECH	1212	291	17579	3528
SPAN	103	37	471	211
SCHWED	335	88	9551	1711
FINNL	3774	1035	26740	5673
BELGI	2282	453	18677	3508
NORWEG	2564	519	18779	3472
POLEN			1179	137
AEGYPT			560	169
USA	2376	528	136688	23773
TRINID			1329	296
ISRAEL			2791	559
JAPAN	753	179	27514	5933
2009 70 30				
APFELSAFT M ZUCKER D <1,33 >18 EUR/DT				
EINF	121298*	21000*	994020*	104931*
EV	13921	2917	133741	20833
AUS LG	1003	150	137885	16356
EU			6725	555
OESTER			5792	503
SCHWZ	14933	839	240541	22581
TUERK			855	188
LETTLD	982	263	3399	773
LITAU	1199	281	3560	663
POLEN	57659	11998	363883	45705
TSCHE	23121	2772	207499	12432
UNGARN	8786	1918	44582	6859
RUMAEN	1734	346	5136	771
BULGAR			429	117
UKRAIN	10715	2198	41588	5738
MOLDAU	1318	255	40588	4634
GEORG			20039	1982
KASACH	600	82	1384	189
SLOWEN	251	48	5871	863
IRAN			4805	413
CHINA			829	136
AUSF	27561*	3089*	201217*	20886*
EV	1477	215	3913	746
EU	25990	2855	195353	19744
FRANKR	2693	199	11955	1209
NIEDL	7874	867	79907	8186
ITAL	765	205	757	206
G BRIT	829	251	4429	974
DAENM	1782	187	3317	307
SPAN	1	1	1636	353
SCHWED			1557	248
FINNL	1528	312	9330	1638
OESTER	8221	635	77584	6062
BELGI	2307	198	4305	439

Wichtigste Ursprungs- und Bestimmungs-Laender	OKTOBER 1999		JAN./OKT. 1999	
	dt = 100kg	1000 DM	dt = 100kg	1000 DM
LITAU			248	66
POLEN	1477	215	4227	709
RUSSLD	94	19	284	108
SLOWEN			662	212
2009 70 91				
APFELSAFT D <1,33 <18 EUR/DT ZU>30GHT				
EINF	*	*	151*	18*
EU			151	18
AUSF	*	*	124*	21*
EU			124	21
2009 70 93				
APFELSAFT D <1,33 <18 EUR/DT ZU<30GHT				
EINF	*	*	164*	21*
EU			156	18
AUSF	*	*	4*	1*
EU			4	1
2009 70 99				
APFELSAFT OH ZUCKER D<1,33 <18 EUR/DT				
EINF	19140*	3901*	106097*	16126*
AUS LG			4860	931
EU	11464	2108	76297	10726
NIEDL			4858	309
ITAL	7620	1391	23843	4197
IRLAND	295	131	295	131
DAENM	67	16	1022	217
SPAN	2756	517	4017	742
OESTER	633	36	38651	4433
BELGI	30	6	2617	635
SCHWZ			762	108
TUERK			3652	354
POLEN	4197	1063	8248	1938
UNGARN	3240	703	12431	2211
BULGAR			271	67
USA			818	308
IRAN	229	25	3272	355
AUSF	104217*	7752*	698140*	47491*
EV	35	3	1127	87
EU	102704	7506	682065	45906
FRANKR	12807	824	85643	5228
NIEDL	34404	2462	330595	21493
ITAL	1012	61	9408	671
G BRIT	16405	1384	47885	3760
IRLAND	298	19	3311	232
DAENM	1336	104	13010	830
SPAN	447	49	1966	278
SCHWED	1888	121	16894	1085
OESTER	365	26	12989	1150
BELGI	33468	2437	156026	10826
RUSSLD	99	10	2592	269
MONGOL	211	114	291	119
2009 80 11				
BIRNENSAFT DICHTE > 1,33 < 22 EUR/DT				
EINF	*	*	*	*
AUSF	*	*	22*	6*
2009 80 19				
BIRNENSAFT DICHTE > 1,33 > 22 EUR/DT				
EINF	9010*	990*	34626*	4741*
EV			930	115
AUS LG			608	69
EU	8983	962	32293	4349
NIEDL	6180	482	14310	1262
ITAL	872	143	10415	1870
SPAN	1485	267	1788	335
OESTER	446	70	5775	881
CHILE			393	79
IRAN			1528	174
AUSF	1096*	247*	13555*	3335*
EV	180	36	1941	396
EU	878	201	11287	2865
NIEDL	107	28	1955	951
G BRIT	248	55	2405	540
DAENM	179	34	1443	255
GRIECH			882	201
SCHWED	59	16	3238	656
FINNL	259	63	729	147
KANADA	180	36	1080	210
2009 80 32				
PASSIONSFRUCHTSAFT D >1,33 <30 EUR/DT				
EINF	3*	1*	3*	1*
EU	3	1	3	1
AUSF	33*	1*	425*	15*
EU	33	1	425	15
2009 80 33				
SAFT AUS MANGOS USW D>1,33 <30EUR/DT				
EINF	*	*	*	*
AUSF	*	*	*	*
2009 80 35				
AND FRUCHTSAFT DICHTE >1,33 <30EUR/DT				
EINF	*	*	222*	14*
AUSF	*	*	66*	14*
EU			44	3
2009 80 36				
SAFT A TROP FRUCHT D>1,33 >30EUR/DT				
EINF	386*	314*	5620*	1461*
AUS LG			7	2
EU	322	302	4813	1101
NIEDL	123	283	3495	970
OESTER	184	16	1044	98
TUERK			201	99
BRASIL			168	106
AUSF	1713*	191*	6023*	685*
EU	1713	191	6007	681
FRANKR	1150	127	4244	466
ITAL	357	40	998	112
2009 80 38				
AND FRUCHTSAFT DICHTE >1,33 >30EUR/DT				
EINF	4077*	1834*	55623*	22123*
EV	472	392	532	408
AUS LG	657	171	1087	603
EU	732	345	17503	7459
FRANKR	262	184	4301	3241
NIEDL	161	53	6997	1924
ITAL	309	108	6027	2197
DAENM			52	63
TUERK	45	9	4552	2481
POLEN	250	340	455	706
UNGARN			182	132
BR JUG	222	52	222	52
USA	26	16	5808	2518
COSTA	460	118	14536	3520
KOLUMB			418	289
ECUAD	1513	748	7819	3603
PERU			524	278
CHILE	651	169	3249	881
AUSF	765*	270*	15443*	5524*
EV			103	60
EU	698	196	14833	5075
NIEDL	351	64	4125	717
ITAL	30	14	6584	2347
G BRIT	8	4	1351	1036
DAENM	223	85	1104	429
USA	10	22	113	82
2009 80 50				
BIRNENSAFT M ZUCKER D <1,33 >18EUR/DT				
EINF	1385*	160*	34341*	3841*
EV			4846	497
AUS LG	530	54	1832	184
EU	288	54	5291	768
ITAL	288	54	4547	658
OESTER			744	110
SCHWZ	530	54	28003	2976
IRAN	567	52	567	52
AUSF	383*	87*	2185*	461*
EV			604	95
EU	383	87	1577	364
G BRIT	249	54	249	54
SCHWED	95	22	687	145
2009 80 61				
BIRNENSAFT D<1,33 <18EUR/DT ZU >30GHT				
EINF	*	*	496*	85*
EU			496	85
AUSF	*	*	*	*
2009 80 63				
BIRNENSAFT D<1,33 <18EUR/DT ZU <30GHT				
EINF	8*	2*	697*	110*
EU	8	2	697	110
AUSF	58*	7*	1243*	147*
EU	58	7	1243	147
2009 80 69				
BIRNENSAFT OH ZUCKER D<1,33 <18EUR/DT				
EINF	229*	15*	22466*	3380*
AUS LG			11	3
EU	229	15	16130	2651
ITAL	128	9	5723	362
DAENM			9721	2165
SCHWED			475	85
SCHWZ			6314	722
AUSF	51*	11*	2335*	345*
EU	45	10	2031	308
DAENM	12	4	1325	174
2009 80 71				
KIRSCHSAFT M ZUCKER D<1,33 >30EUR				
EINF	2174*	1189*	37946*	23787*
EV			173	125
AUS LG	705	364	11579	7452
EU	153	51	916	784
NIEDL			430	480
ITAL			136	138
TUERK	1749	958	19740	11198
POLEN	250	162	2783	1961
TSCHE			207	107
UNGARN			714	457
SLOWEN			1501	1206
KROAT			885	275
BR JUG			2013	1316
USA			126	88
IRAN	22	18	9006	6350
AUSF	372*	305*	17398*	13921*
EV	53	43	7389	6656
EU	141	132	9532	6960
FRANKR	71	62	553	578
NIEDL			3542	1553
ITAL	10	8	1039	312
G BRIT	32	33	537	566
DAENM	3	3	287	298
GRIECH			2768	2842
BELGI	25	26	521	534
NORWEG			987	878
LETTLD			814	760
RUSSLD	1	1	3252	2901
USA			2280	2070
KANADA			139	70
SAUDIA	172	123	172	123
2009 80 73				
TROPFRUCHTSAFT M ZUCKER D<1,33 >30EUR				
EINF	2728*	1615*	33711*	17929*
EV			23	15
EU	415	100	13768	8673
FRANKR			184	91
NIEDL	86	64	9816	6697
ITAL	325	35	3326	1616
OESTER			425	264
ELFBK			370	97
USA	39	39	441	209
BAHAMA			1026	676
KOLUMB	513	412	1378	692
ECUAD	1470	721	12170	5881
BRASIL	208	316	2785	1285
AUSF	650*	116*	8576*	1651*
EU	646	112	8186	1399
FRANKR	13	20	317	178
NIEDL	435	51	4775	548
ITAL			583	210
ISRAEL			355	226
2009 80 79				
AND FRUCHTSAFT M ZUCK D<1,33 >30EUR				
EINF	7776*	4148*	61468*	33738*
EV	83	23	2336	1192
LV			253	34
AUS LG	3336	2078	10485	5861
EU	2141	1391	30294	19087
FRANKR	14	3	917	578
NIEDL	482	327	7361	4054
ITAL	472	88	11765	5513
G BRIT			71	79
DAENM	376	523	813	760
SCHWED	58	101	847	958
OESTER	557	312	8303	7095

Wichtigste Ursprungs- und Bestimmungs-Laender	OKTOBER 1999		JAN./OKT. 1999	
	dt = 100kg	1000 DM	dt = 100kg	1000 DM
TUERK			841	351
POLEN	3261	2047	8444	5400
BR JUG	686	174	1152	319
MAZED			246	58
USA	1588	399	14026	5092
KANADA			703	695
COSTA			1586	342
CHILE			1015	326
IRAN			195	110
CHINA			423	465
NEUSEE	47	118	1390	1058
AUSF	4717*	4398*	77996*	77421*
EV	237	295	6912	8180
EU	4222	3866	58777	51834
FRANKR	662	787	7476	7912
NIEDL	1198	774	13594	11863
ITAL	526	619	8776	7654
G BRIT	591	748	9300	10975
IRLAND	3	4	366	569
DAENM	650	417	8368	5022
GRIECH	11	17	347	456
PORTUG	4	4	1240	200
SCHWED			266	411
FINNL	113	15	2005	491
OESTER	62	47	1970	1776
BELGI	376	405	4761	4221
NORWEG	17	24	1855	2634
SCHWZ	112	66	401	360
POLEN			472	447
TSCHE	1	1	240	117
UKRAIN	50	78	108	93
RUSSLD	1	1	2100	1539
USA	172	195	11310	16985
JAPAN	80	84	2422	2928
AUSTRL			88	132
2009 80 83				
PASSIONSFRSAFT D<1,33<30EUR/DT ZU>30%				
EINF	7*	3*	321*	214*
EU			63	49
AUSF	10*	3*	1678*	1163*
EU	10	3	1678	1163
NIEDL			1548	1122
2009 80 84				
MANGOSAFT USW D<1,33 <30EUR/DT ZU>30%				
EINF	3*	1*	569*	146*
AUSF	*	*	*	*
2009 80 86				
AND FRUCHTSAFT D<1,33<30EUR/DT ZU>30%				
EINF	7*	6*	15*	24*
EU	7	6	15	24
AUSF	115*	18*	405*	127*
EU			48	60
2009 80 88				
TROPFRUCHTSAFT D<1,33<30EUR/DT ZU<30%				
EINF	58*	4*	1374*	286*
EU			16	3
AUSF	34*	3*	55*	7*
EU	34	3	55	7
2009 80 89				
AND FRUCHTSAFT D<1,33<30EUR/DT ZU<30%				
EINF	3*	2*	1478*	233*
EU	3	2	599	120
AUSF	181*	21*	472*	62*
EU	181	21	452	53
2009 80 95				
FRUCHTSAFT VACC MACROCARP O ZUCKER				
EINF	*	*	*	*
AUSF	353*	68*	2239*	475*
EU	353	68	2233	470
2009 80 96				
KIRSCHSAFT OHNE ZUCKER <1,33				
EINF	1562*	519*	9732*	4188*
AUS LG	21	10	961	444
EU	954	252	3417	1019
ITAL			712	145
DAENM	954	252	2519	814
TUERK	378	236	3593	2437
POLEN	200	17	1158	162
TSCHE			594	122
IRAN	30	14	949	441
AUSF	390*	119*	7229*	2219*
EU	390	119	7203	2192
ITAL	25	16	185	152
DAENM			1886	411
BELGI	365	103	4996	1676
2009 80 97				
SAFT A TROP FRUECHTEN O ZUCKER D<1,33				
EINF	86*	33*	4009*	2003*
EU	57	25	557	218
ELFBK			347	83
S AFR			347	66
ECUAD			909	523
BRASIL	7	5	1604	1077
AUSF	12*	4*	158*	73*
EU	7	3	138	67
2009 80 99				
AND FRUCHTSAFT USW O ZUCKER D < 1,33				
EINF	8439*	2334*	86818*	22687*
AUS LG			1	3
EU	6952	1871	77380	18737
FRANKR	40	7	6569	2445
NIEDL	478	509	5963	4499
ITAL	5140	596	45384	4909
G BRIT			701	104
DAENM	619	235	13454	3425
OESTER	361	356	1534	1422
BELGI	289	165	3664	1915
POLEN	5	6	226	282
S AFR			854	80
KOLUMB	500	161	1175	645
ECUAD	290	144	3493	2304
BRASIL	42	10	543	114
INDIEN	370	110	1782	297
AUSF	5537*	1716*	60871*	18913*
EV	237	69	3795	989
EU	4007	1442	42230	15531
FRANKR	1079	459	16128	6861
NIEDL	850	424	8143	3476
ITAL	19	38	1851	520
G BRIT	14	9	897	227
IRLAND			249	318
DAENM	1207	305	3379	838
SCHWED	62	10	1156	255
OESTER	4	3	1710	564
BELGI	772	194	8034	2265
SCHWZ	1077	133	10654	1394
TSCHE			1189	306
SLOWAK	237	69	2847	745
2009 90 11				
APFEL/BIRNENSAFTMISCH D>1,33 < 22 EUR				
EINF	*	*	*	*
AUSF	*	*	*	2*
2009 90 19				
APFEL/BIRNENSAFTMISCH D>1,33 > 22 EUR				
EINF	*	*	195*	40*
EU			171	38
AUSF	128*	26*	335*	70*
EU	123	25	310	63
2009 90 21				
AND FRUCHTSAFTMISCH D>1,33 <30 EUR/DT				
EINF	15*	1*	15*	1*
AUSF	*	*	14*	1*
EU			14	1
2009 90 29				
AND FRUCHTSAFTMISCH D>1,33 >30 EUR/DT				
EINF	52*	23*	2821*	750*
EU	45	17	2585	656
ITAL	30	9	865	230
SPAN			1609	395
AUSF	12562*	1206*	34433*	3874*
EV			42	23
EU	12558	1205	34324	3822
FRANKR	6224	450	16047	1204
NIEDL	4941	652	12616	1865
ITAL			754	258
BELGI	1393	103	4869	486
2009 90 31				
APF/BIRNSMISCH D<1,33 <18EUR ZU>30GHT				
EINF	*	*	*	*
AUSF	*	*	*	*
2009 90 39				
APF/BIRNSMISCH D<1,33 >18EUR ZU<30GHT				
EINF	*	*	1062*	132*
EU			682	89
AUSF	2018*	195*	20998*	1713*
EU	1609	117	19660	1442
G BRIT			938	241
SPAN	1471	61	13242	546
SCHWED			1711	115
OESTER	77	11	2881	162
UNGARN	371	60	1307	230
2009 90 41				
ZITR/ANANASSAFTMISCH M ZUCK >30EUR/DT				
EINF	*	*	69*	6*
AUSF	35*	3*	233*	27*
EU	17	2	100	15
2009 90 49				
ANDERE ZITRUS/ANANASMISCHUNGEN >30EUR				
EINF	639*	106*	2399*	521*
EU	639	106	2399	521
FRANKR	472	89	1278	409
NIEDL	167	17	1121	112
AUSF	352*	142*	4140*	1717*
EV	198	82	2002	814
EU	352	140	4137	1710
PORTUG	154	58	2135	896
SPAN	165	69	737	305
OESTER	33	13	1265	509
2009 90 51				
AND FRUCHTSAFTMISCH M ZUCK >30 EUR/DT				
EINF	2108*	734*	22590*	6088*
AUS LG			8	5
EU	2105	733	22555	6068
NIEDL	2074	727	18757	5611
OESTER			3488	368
AUSF	3853*	606*	35230*	7245*
EV	172	52	2124	576
EU	3360	521	31209	6418
FRANKR	90	24	742	214
NIEDL	75	47	2897	613
ITAL			1003	333
G BRIT			426	290
IRLAND	10	5	2382	319
SPAN	426	131	9019	2918
OESTER	2294	229	7429	841
BELGI	104	14	6811	807
SCHWZ	66	22	1434	304
2009 90 59				
ANDERE FRUCHTSAFTMISCHUNGEN > 30EUR				
EINF	5591*	1258*	86966*	18009*
EU	5554	1251	82240	16504
NIEDL	2147	817	35731	11212
ITAL	3031	358	25311	2911
G BRIT	167	36	1080	222
OESTER			17608	1596
BELGI			346	231
USA	13	5	1132	514
BRASIL			3530	949
AUSF	67166*	6773*	243908*	34683*
EV	1030	524	8017	3942
EU	65735	6085	230558	29533
FRANKR	20884	1892	87952	10174
NIEDL	2001	277	10300	2638
ITAL	297	64	4361	969
G BRIT	7124	656	16973	2375
IRLAND			889	250
PORTUG			1613	889
SPAN	3510	331	10582	940
OESTER	142	25	15247	3270
BELGI	31670	2816	79957	7450
SCHWZ	95	48	2431	598

Wichtigste Ursprungs- und Bestimmungs-Laender	OKTOBER 1999 dt = 100kg	OKTOBER 1999 1000 DM	JAN./OKT. 1999 dt = 100kg	JAN./OKT. 1999 1000 DM
LETTLD			245	135
POLEN	30	50	838	324
RUSSLD	13	6	1449	528
SLOWEN	36	20	1032	549
USA	198	212	1298	823
SAUDIA			179	69
PHILIP	180	75	1261	516
CHINA	589	220	3233	1169
2009 90 71				
ZITR/ANANASSAFTMISCH <30 EUR ZU>30GHT				
EINF	*	*	*	*
AUSF	*	*	*	*
2009 90 73				
ZITR/ANANASSAFTMISCH <30 EUR ZU<30GHT				
EINF	*	*	*	*
AUSF	*	*	77*	8*
2009 90 79				
ZITR/ANANASSAFTMISCH OH ZUCK < 30EUR				
EINF	*	*	*	*
AUSF	*	*	9*	3*
2009 90 92				
TROPFRUCHTSAFTMISCH <30 EUR/DT ZU>30%				
EINF	*	*	*	*
AUSF	*	*	*	*
2009 90 94				
AND FRUCHTSAFTMISCH <30 EUR/DT ZU>30%				
EINF	*	*	19*	1*
AUSF	2718*	144*	19115*	984*
EU	2718	144	19115	984
FRANKR			7820	400
OESTER	2718	144	11295	584
2009 90 96				
TROPFRUCHTSAFTMISCH <30 EUR/DT ZU<30%				
EINF	*	*	*	*
AUSF	*	*	*	*
2009 90 98				
AND FRUCHTSAFTMISCH <30 EUR/DT ZU<30%				
EINF	*	*	*	*
AUSF	*	*	171*	86*
2009 90 97				
TROPFRUCHTSAFTMISCH O ZUCKER<30EUR/DT				
EINF	*	*	3*	1*
AUSF	*	*	*	*
2009 90 98				
AND FRUCHTSAFTMISCH O ZUCKER<30EUR/DT				
EINF	*	*	140*	19*
EU				2
AUSF	248*	31*	1278*	185*
EV	231	26	856	93

KAPITEL 21

VERSCHIEDENE LEBENSMITTELZUBEREITUNGEN

Wichtigste Ursprungs- und Bestimmungs-Laender	OKTOBER 1999 dt = 100kg	OKTOBER 1999 1000 DM	JAN./OKT. 1999 dt = 100kg	JAN./OKT. 1999 1000 DM
2101 11 11				
KAFFEEAUSZUG USW KAFFEEGEHALT >95%				
EINF	11258*	12806*	106739*	144612*
EV	3085	2385	13424	11270
LV			94	83
PV	49	163	1625	2541
AUS LG	6168	6310	39776	46306
EU	3165	4157	42750	58170
FRANKR	72	148	511	806
NIEDL	295	297	1364	1782
ITAL			169	261
G BRIT	2576	3449	24168	31787
SPAN	213	216	1787	1816
SCHWED			15	88
BELGI	3	24	14684	31458
SCHWZ	7	16	74	262
TSCHE			81	253
TURK I			380	714
KOLUMB	939	1452	16928	24748
VENEZU	454	837	2516	4686
ECUAD	1946	1683	13314	12312
BRASIL	4681	4586	30098	32081
ISRAEL			108	126
SKOREA			164	365
JAPAN			125	593
AUSF	22538*	44962*	194280*	393870*
EV	3372	6487	26705	50639
LV			135	142
PV			1272	3245
EU	13382	27817	125455	261170
FRANKR	1217	3128	24776	59103
NIEDL	2154	6546	13517	27835
ITAL	1	3	1746	3967
G BRIT	8524	14764	63382	121137
IRLAND		1	866	2205
DAENM	44	102	1281	2692
GRIECH	178	242	2069	4120
PORTUG	1	6	400	726
SPAN	789	1989	4323	8565
SCHWED	237	505	4248	9450
FINNL	15	34	450	1164
OESTER	227	453	4813	12121
BELGI	25	44	3270	7226
LUXEMB			315	859
NORWEG	187	435	1300	2972
SCHWZ	580	1045	4631	8051
TUERK	304	560	3511	6908
ESTLD			97	257
LETTLD	46	126	793	1386
LITAU	591	1029	5169	9718
POLEN	1642	2325	9653	13934
TSCHE	761	1247	9590	18560
SLOWAK	140	234	1250	2195
UNGARN	258	333	1552	2064
RUMAEN	34	49	157	248
BULGAR	31	75	503	1121
UKRAIN	172	346	861	2136
MOLDAU	18	54	31	79
RUSSLD	1768	3376	9796	19522
ASERB	13	69	26	136
KASACH	153	257	444	778
TURKM	39	104	39	104
KIRGIS			106	200
SLOWEN	58	196	373	1103
KROAT	101	309	255	802
B HERZ	9	36	94	311
BR JUG			27	100
MAZED	2	18	121	273
MAROKK	10	22	45	91
AEGYPT	27	75	102	285
S AFR	45	164	706	1754
USA	200	346	1563	2622
KANADA	25	50	322	646
ARGENT			34	133
ZYPERN	72	162	350	736
ISRAEL	79	145	1438	3367
A EMIR	7	14	102	188
SKOREA			169	332
JAPAN	1665	3665	12486	27331
TAIWAN			477	837
HONGK			19	57
NEUSEE	79	199	131	382
SCHIFF	2	17	194	499
2101 11 19				
AND KAFFEEAUSZUG ESSENZ KONZENTRAT				
EINF	541*	756*	17116*	21800*
EV			147	121
LV			23	21
PV	48	160	301	309
AUS LG			549	826
EU	493	596	16222	20530
NIEDL	415	510	16018	20279
G BRIT	70	56	109	128
BELGI	3	4	80	81
POLEN			253	149
KOLUMB	48	160	219	611
BRASIL			352	423
AUSF	685*	471*	11585*	9666*
EV	6	6	28	31
PV			369	148
EU	187	277	7927	7795
FRANKR	7	19	6107	5915
NIEDL			433	326
DAENM	42	67	49	77
PORTUG			688	547
BELGI	125	156	511	603
POLEN	487	173	3065	1115
TSCHE	6	6	48	97
USA			202	244
2101 12 92				
ZUBEREITG GRUNDL KAFFEEAUSZUG USW				
	KG		KG	
EINF	84122*	580*	808158*	8377*
PV			922	6
EU	50579	510	735729	8083
FRANKR	1500	46	230290	2032
NIEDL	7499	69	224681	2572
ITAL			20255	213
G BRIT	16629	318	130894	2667
SCHWED			6721	90
OESTER	24651	70	116296	377
SCHWZ			7178	130
SINGAP	32673	68	61610	128
AUSF	129190*	1423*	2700711*	30583*
EV	1084	17	11160	155
EU	70528	714	1963935	21964
FRANKR	6264	68	1102126	11071
NIEDL	6363	45	34659	399
ITAL			13258	128
G BRIT	5784	53	200841	2878
DAENM			19716	159
GRIECH	16927	178	102371	1206
PORTUG	86	2	7725	91
SPAN	300	6	44554	558
SCHWED	18944	208	114679	1317
OESTER	15709	150	292795	3671
BELGI	151	4	27608	421
SCHWZ	11469	94	136456	1357
TUERK	3751	58	41193	638
POLEN	8747	90	118752	1173
TSCHE	3043	38	53786	569
SLOWAK	2432	33	29803	399
UNGARN	3870	39	98627	1019
BULGAR	2354	39	36423	471
ALBAN			18886	147
RUSSLD	4512	27	47886	502
SLOWEN	8429	159	35792	700
KROAT	3511	41	19735	236
B HERZ	633	11	10522	149
TAIWAN			8984	144
2101 12 98				
ZUBEREITUNG AUF KAFFEEGRUNDLAGE				
	DT		DT	
EINF	5*	7*	21165*	11882*
EU			21116	11804
NIEDL			6864	2439
DAENM			429	214
OESTER			13696	9076
AUSF	233*	169*	10652*	13068*
EU	25	19	9416	12216
FRANKR			1549	1880
NIEDL			3878	5199
G BRIT	25	19	643	762
IRLAND			258	463
DAENM			102	81
GRIECH			273	61
OESTER			527	516
BELGI			2130	3160
KANADA	149	93	596	373
2101 20 20				
TEE- MATEAUSZUG ESSENZ KONZENTRAT				
EINF	129*	188*	6763*	9642*
AUS LG	62	85	1498	1657
EU	1	3	2131	4254
NIEDL			120	241
G BRIT	1	2	67	67
IRLAND			1916	3901
GEORG			243	260
KENIA	50	90	1686	1600
USA			100	154
KANADA			129	140
CHILE	20	22	923	993
INDIEN			144	150
SRILAN	13	18	999	1253
CHINA	1	4	189	646
AUSF	317*	606*	4397*	10449*
EU	251	429	2879	7212
FRANKR	4	10	201	442
NIEDL			161	327
ITAL	15	58	811	1427
G BRIT	216	328	1175	3826
SPAN	11	27	151	344
OESTER	1	2	288	629
SCHWZ	6	18	260	630
LITAU			105	121
POLEN			120	182
USA	5	54	419	1079
SINGAP	13	30	71	164
PHILIP	30	51	335	581
JAPAN	4	7	28	106
HONGK			32	51
2101 20 92				
ZUBEREITG GRUNDL TEE- MATEAUSZUG USW				
EINF	168*	53*	8888*	2352*
EU	24	26	1323	1493
FRANKR	20	24	196	228
G BRIT			768	1162
SCHWZ	110	7	7195	661
AUSF	468*	217*	10208*	4987*
EU	386	140	5893	2263

Wichtigste Ursprungs- und Bestimmungs-Laender	OKTOBER 1999 dt = 100kg	OKTOBER 1999 1000 DM	JAN./OKT. 1999 dt = 100kg	JAN./OKT. 1999 1000 DM
FRANKR	92	28	1355	451
ITAL	3	1	832	308
SPAN	238	85	2624	938
OESTER	19	12	108	137
BELGI	4	2	342	137
SCHWZ	9	14	658	690
TSCHE	28	26	587	280
ALBAN	28	16	974	481
ARGENT			778	314
2101 20 98				
ZUBEREITUNG GRUNDLAGE TEE OD MATE				
EINF	35*	24*	440*	518*
EU	32	15	255	139
INDIEN			58	172
AUSF	2*	4*	2022*	1639*
EU	1	1	1945	1425
FRANKR			1676	1297
BELGI	1	1	124	60
SCHWZ	1	2	50	135
2101 30 11				
GEROESTETE ZICHORIEN				
EINF	50*	9*	528*	110*
EU	50	9	509	100
AUSF	1*	1*	588*	158*
EU			12	6
INDIEN			550	139
2101 30 19				
ANDERE GEROESTETE KAFFEEMITTEL				
EINF	31*	15*	394*	250*
AUS LG	3	1	6	2
EU			74	92
AUSF	144*	74*	1404*	539*
EU	139	61	1373	460
OESTER	126	55	574	278
2101 30 91				
AUSZUG USW AUS GEROESTETEN ZICHORIEN				
EINF	1280*	329*	9571*	3035*
EU			2047	987
FRANKR			1839	945
POLEN	1078	294	6504	1823
TSCHE			217	86
AUSF	7*	9*	132*	97*
EU			101	49
2101 30 99				
AUZUG USW A AND GEROEST KAFFEEMITTELN				
EINF	154*	138*	744*	1079*
EV	44	17	78	50
AUS LG	50	20	107	63
EU	8	13	95	74
SCHWZ	50	91	482	925
AUSF	819*	981*	9156*	12246*
EV			18	24
EU	504	523	6405	7777
FRANKR	66	91	2389	3090
NIEDL	51	82	965	1377
ITAL	165	56	988	450
G BRIT	76	94	374	547
GRIECH			130	177
SPAN			292	423
OESTER	63	80	649	748
BELGI	51	81	427	659
LUXEMB	18	27	139	206
SCHWZ	14	29	367	636
USA	68	64	846	1405
KANADA	78	153	660	1300
AUSTRL	117	161	648	792
NEUSEE	34	46	161	216
2102 10 10				
AUSGEWAEHLTE MUTTERHEFEN (HEFEKULTUR)				
EINF	*	3*	306*	3762*
EU			79	3503
FRANKR			69	3498
AUSTRL		3	226	255
AUSF	1*	105*	62*	4089*
EU			2	53
NORWEG			8	101
MEXIKO	1	98	13	1052

Wichtigste Ursprungs- und Bestimmungs-Laender	OKTOBER 1999 dt = 100kg	OKTOBER 1999 1000 DM	JAN./OKT. 1999 dt = 100kg	JAN./OKT. 1999 1000 DM
BRASIL			33	2667
2102 10 31				
BACKHEFEN GETROCKNET				
EINF	1409*	393*	16759*	4758*
FRANKR	399	116	1595	493
ITAL	12	4	1452	150
OESTER			1497	536
BELGI	152	89	2317	857
NORWEG	576	64	5060	569
TUERK			1228	448
AUSTRL			73	62
AUSF	725*	313*	4588*	2865*
EU	581	156	3452	1633
FRANKR	21	28	266	351
NIEDL	438	58	1900	317
ITAL	3	3	57	75
BELGI	118	64	1107	776
POLEN	17	24	237	323
BRASIL	46	58	137	175
2102 10 39				
ANDERE BACKHEFEN				
EINF	24387*	2433*	241461*	24035*
FRANKR	20025	1928	213500	20509
BELGI	2194	289	17120	2288
TUERK	1361	126	5347	486
AUSF	9201*	676*	57033*	5104*
LV	948	56	5044	296
EU	6187	405	30199	2493
FRANKR	2120	113	5620	362
NIEDL	3432	194	17414	1017
OESTER	439	70	5142	829
POLEN	1865	108	13543	974
TSCHE	219	42	2855	515
UNGARN	840	84	7350	736
ASERB			600	72
2102 10 90				
ANDERE HEFEN LEBEND				
EINF	1198*	19*	14024*	746*
EU			2370	360
S AFR	233	11	290	148
AUSTRL			277	205
AUSF	10509*	736*	163696*	5002*
PV	359	29	828	65
FRANKR	2584	57	62452	512
ITAL	891	147	1429	573
SPAN	32	80	75	147
OESTER	21	22	286	258
SCHWZ	520	228	2860	1470
BULGAR			232	225
RUSSLD	305	69	1329	425
2102 20 11				
HEFEN NICHT LEBEND TABLETTENFORM USW				
EINF	810*	148*	9176*	1983*
EU	86	72	1014	961
FRANKR	6	6	215	318
NIEDL	64	41	667	525
TUERK	724	75	7980	827
USA		1	16	97
AUSF	4*	15*	477*	685*
EU	3	10	80	134
SCHWZ		1	263	252
TAIWAN			47	102
2102 20 19				
ANDERE HEFEN NICHT LEBEND				
EINF	7351*	1575*	48656*	11428*
PV			134	95
AUS LG			2	4
EU	2925	1118	17703	7355
FRANKR	1812	496	11450	3315
NIEDL	196	54	643	250
G BRIT	867	540	5341	3593
SCHWZ	720	265	7893	2438
TUERK	38	3	739	177
TSCHE	1701	49	14044	587
USA	5	18	702	292
BRASIL	1440	105	5750	407
AUSF	2678*	666*	25098*	5696*
EU	1710	255	20922	2850
FRANKR	254	37	8256	910
NIEDL	1110	120	5484	543
G BRIT	3	8	1323	288
DAENM	4	9	1522	310
SCHWED	1	1	498	85
OESTER	229	35	2538	447

Wichtigste Ursprungs- und Bestimmungs-Laender	OKTOBER 1999 dt = 100kg	OKTOBER 1999 1000 DM	JAN./OKT. 1999 dt = 100kg	JAN./OKT. 1999 1000 DM
NORWEG	22	46	454	407
SCHWZ	28	7	1201	611
POLEN	160	123	651	505
USA	2	1	29	133
KANADA			135	60
CHILE	10	62	50	279
JAPAN	720	160	793	365
2102 20 90				
AND EINZELLER-MIKROORGANISM NICHT LEB				
EINF	67*	154*	3091*	4360*
AUS LG			13	25
EU	52	57	1245	994
FRANKR	51	55	589	541
NIEDL			263	203
ITAL			312	158
USA	4	31	543	1385
CHINA	1	3	588	809
TAIWAN	7	40	197	807
AUSTRL			148	127
AUSF	54*	173*	1341*	2310*
EU	41	75	1194	1713
FRANKR	2	10	145	291
NIEDL	2	3	205	335
OESTER		2	69	426
BELGI	14	36	399	242
SCHWZ	11	93	86	452
2102 30 00				
ZUBEREIT BACKTRIEBMITTEL PULVERFORM				
EINF	638*	128*	9373*	2027*
EU	619	121	8638	1896
FRANKR	615	120	6517	1531
ITAL			650	194
G BRIT			1390	156
AUSF	1782*	611*	13413*	4653*
EU	1170	401	8643	2946
FRANKR	656	158	4126	1192
NIEDL	74	30	532	189
OESTER	248	164	1114	491
BELGI	25	10	837	435
SCHWZ	223	67	430	132
RUMAEN			281	106
RUSSLD	206	72	1771	673
2103 10 00				
SOJASOSSE				
EINF	2009*	689*	110863*	19893*
AUS LG	162	18	1792	325
EU	593	210	9462	2524
FRANKR	19	7	2022	441
NIEDL	572	202	4028	1412
BELGI			3171	611
SCHWZ			84078	12056
USA	27	11	759	550
SINGAP	195	49	811	373
CHINA	318	129	8079	1978
JAPAN	565	191	3737	1398
TAIWAN	12	7	302	91
HONGK	89	27	1365	457
AUSF	247*	91*	2365*	1293*
EU	233	77	1154	528
SPAN	191	65	447	154
OESTER	14	3	376	179
SCHWZ	1	1	977	594
2103 20 00				
TOMATEN-KETCHUP U AND TOMATENSOSSEN				
EINF	13142*	2559*	248277*	45448*
AUS LG			17	1
EU	11793	2268	239832	43805
FRANKR	594	170	11686	3118
NIEDL	2043	285	58443	11220
ITAL	6846	1444	136751	24343
G BRIT	1835	298	16407	2576
PORTUG			7216	694
SPAN	415	47	8316	1546
BELGI	26	14	560	176
SCHWZ	9	4	238	126
TUERK	543	70	1643	268
UNGARN	217	26	1501	188
USA	345	156	1744	642
MEXIKO			941	166
AUSF	23288*	4285*	226356*	51687*
EU	19751	3170	188165	39360
FRANKR	5961	932	51070	9507
NIEDL	2803	570	52545	13211
ITAL	770	103	11581	2786
G BRIT	5266	676	29198	4126
IRLAND	98	29	1012	221
DAENM	344	62	5618	1180
GRIECH	511	132	1753	454
PORTUG	552	101	3058	593
SPAN	1291	173	6832	1565
SCHWED	207	30	2896	588

Wichtigste Ursprungs- und Bestimmungs-Laender	OKTOBER 1999 dt = 100kg	OKTOBER 1999 1000 DM	JAN./OKT. 1999 dt = 100kg	JAN./OKT. 1999 1000 DM
FINNL	1	1	1380	331
OESTER	588	144	7627	2182
BELGI	1328	207	13174	2490
NORWEG	317	131	3417	1138
SCHWZ	1992	721	23715	8543
LITAU	25	5	1550	347
RUMAEN	122	19	1262	241
BR JUG	57	10	604	120
2103 30 10				
SENFMEHL				
EINF	1252*	248*	20254*	3871*
AUS LG	80	13	419	70
EU	32	4	2554	535
DAENM			1766	339
USA	260	45	9368	1649
KANADA	937	191	7815	1577
AUSF	584*	110*	4321*	862*
EU	512	90	3463	631
OESTER	271	44	2615	435
2103 30 90				
SENF (EINSCHL ZUBEREITETES SENFMEHL)				
EINF	1776*	304*	19052*	3102*
PV			53	27
EU	1685	283	18086	2784
FRANKR	367	90	7002	1585
NIEDL	943	59	10037	784
ITAL	257	112	730	326
RUSSLD			151	51
USA	3	3	202	96
AUSF	5721*	800*	56629*	8800*
PV			46	25
EU	5496	718	51442	6883
FRANKR	421	34	3833	333
NIEDL	2862	380	31869	4113
ITAL	894	106	5499	829
SPAN	370	69	2245	425
OESTER	125	27	1393	362
BELGI	397	27	3441	310
KANADA	22	6	565	280
2103 90 10				
MANGO-CHUTNEY FLUESSIG				
EINF	177*	55*	1133*	334*
EU	35	27	174	108
INDIEN	142	28	604	120
AUSF	4*	4*	53*	28*
EU	4	4	53	26
2103 90 30				
AROM BITTER ALK>44,2-49,2%				
	L ALK 100%	L ALK 100%		
EINF	*	*	*	*
AUSF	*	*	875*	43*
GEW DT			18	
EU			157	9
2103 90 90				
AND ZUBEREITG HERST V WUERZSOSSEN USW				
	DT		DT	
EINF	51564*	19174*	462373*	178802*
LV	37	24	367	144
AUS LG	20	9	243	323
EU	37540	12669	348766	126062
FRANKR	16030	4922	80869	31696
NIEDL	5101	2043	135621	47686
ITAL	12612	4020	88884	28926
G BRIT	1307	293	11210	4140
IRLAND	1	17	558	272
DAENM	219	170	13210	4757
SPAN	234	26	1457	304
OESTER	2	3	1257	590
BELGI	1998	1133	15239	7508
LIECHT			274	139
SCHWZ	4282	2423	37935	22666
TUERK	561	127	4533	994
POLEN	222	42	1989	438
UNGARN	2235	500	15061	3100
KROAT	846	407	10845	4940
TUNES	35	31	598	300
USA	1654	1573	12904	8824
MEXIKO	114	26	1072	258
URUGU			163	68
THAIL	2046	550	10377	2857
INDONE			150	95
SINGAP	59	42	715	392
CHINA	420	136	4053	1350
JAPAN	258	209	2478	2228

Wichtigste Ursprungs- und Bestimmungs-Laender	OKTOBER 1999 dt = 100kg	OKTOBER 1999 1000 DM	JAN./OKT. 1999 dt = 100kg	JAN./OKT. 1999 1000 DM
TAIWAN			170	187
HONGK	801	285	6228	2397
AUSF	54009*	22612*	761605*	267583*
EV	41	12	366	121
LV	30	17	170	74
PV			28	9
EU	48151	15684	629513	204716
FRANKR	17969	3717	218658	52622
NIEDL	5321	2593	62864	27851
ITAL	6903	3286	38371	13478
G BRIT	4220	1204	67138	21241
IRLAND	449	179	13117	3314
DAENM	938	445	44952	13508
GRIECH	450	180	4992	2350
PORTUG	816	328	10343	3486
SPAN	5131	1376	69653	18841
SCHWED	897	381	11160	6001
FINNL	340	142	6138	3077
OESTER	2359	1153	47607	20286
BELGI	2173	586	33248	17806
LUXEMB	183	114	1272	855
ISLAND	18	24	189	226
NORWEG	233	149	3859	2290
SCHWZ	2650	1322	26241	13175
TUERK	223	186	2104	1535
ESTLD	34	23	1403	474
LETTLD	126	117	1533	1393
LITAU	924	173	8611	2161
POLEN	1844	1266	14682	9467
TSCHE	664	374	7910	4350
SLOWAK	189	175	1888	1553
UNGARN	192	119	2264	1246
RUMAEN	472	139	4215	1456
BULGAR	82	30	1321	538
UKRAIN	137	68	1727	1207
RUSSLD	5023	1229	32965	10210
KASACH			1145	187
USBEK	344	53	1436	234
SLOWEN	180	72	1207	586
KROAT	219	70	1289	426
AEGYPT	38	40	140	148
MAURET			535	170
S AFR	614	289	1243	655
USA	4	4	152	174
KANADA	49	76	496	351
VENEZU			134	89
BRASIL	5	3	430	241
ZYPERN	279	177	1270	628
SYRIEN			122	99
SAUDIA	23	37	143	177
KUWAIT			1144	388
SINGAP	99	75	431	315
PHILIP	68	53	263	254
CHINA	5	4	85	115
SKOREA	61	125	780	1026
JAPAN	25	35	948	1012
TAIWAN			744	981
AUSTRL	91	33	1829	628
N ERM			229	81
2104 10 10				
ZUBEREITUNG Z HERST V SUPPEN USW GETR				
EINF	2382*	1426*	41997*	29780*
AUS LG			46	9
EU	907	609	23926	20326
FRANKR	16	52	334	370
NIEDL	691	455	20210	17848
ITAL	12	12	746	348
G BRIT	124	44	651	473
DAENM	34	24	810	436
BELGI	23	16	1017	741
SCHWZ	606	455	6166	5165
TUERK	700	223	7785	2278
UNGARN			564	158
GHANA			464	68
USA		1	261	427
THAIL			807	300
SKOREA	29	17	884	309
JAPAN	41	63	346	371
AUSF	7434*	4655*	57393*	39044*
EU	6671	4263	51395	35194
FRANKR	781	374	4054	2304
NIEDL	2213	1329	12494	8987
ITAL	10	10	606	521
G BRIT	365	332	2442	2189
DAENM	286	188	2048	1434
SPAN	113	95	634	505
SCHWED	357	215	2734	2160
FINNL	143	134	1007	976
OESTER	2331	1436	17597	12135
BELGI	245	125	7502	3720
NORWEG	33	28	317	266
SCHWZ	145	131	1251	1126
POLEN	28	18	911	436
TSCHE	82	53	1600	678
S AFR	142	60	564	240
KANADA	38	22	294	285
2104 10 90				
AND ZUBERTG HERST V SUPPEN BRUEHE USW				
EINF	14116*	3157*	101124*	27440*
EU	8654	1989	74376	18861
FRANKR	207	126	1763	918
NIEDL	7301	1456	54909	12437
ITAL	115	55	4034	984
DAENM	846	225	4641	1429
OESTER	66	63	364	364
BELGI	96	54	3736	1229

Wichtigste Ursprungs- und Bestimmungs-Laender	OKTOBER 1999 dt = 100kg	OKTOBER 1999 1000 DM	JAN./OKT. 1999 dt = 100kg	JAN./OKT. 1999 1000 DM
LUXEMB			4592	1375
SCHWZ	990	494	19630	7125
LITAU	417	75	750	155
UNGARN			443	100
CHINA	3625	480	3631	482
SKOREA	105	48	696	278
AUSF	6249*	2048*	73183*	22866*
EU	5765	1767	46608	14812
FRANKR	2322	647	10905	2910
NIEDL	558	202	10982	3505
ITAL	7	9	383	200
DAENM	240	47	4454	1043
PORTUG	296	52	325	59
SPAN	131	59	1533	421
SCHWED	65	46	842	361
OESTER	695	268	4029	1592
BELGI	1420	407	12535	4406
SCHWZ	161	122	1677	1002
USA	197	56	19674	5512
KANADA			748	152
AUSTRL			3401	661
2104 20 00				
ZUSAMMGES HOMOGENISIERT LEBMITTELZUB				
EINF	71*	77*	29853*	14222*
EU	66	69	28934	13171
FRANKR	24	24	594	266
NIEDL	6	18	1575	660
ITAL	12	16	1178	436
DAENM	12	3	274	122
FINNL			1	52
OESTER			24733	11347
USA	1	2	672	951
AUSF	578*	498*	25516*	14618*
EU	296	216	22892	12890
FRANKR	9	4	8611	3478
ITAL	6	8	271	275
G BRIT			5747	4366
DAENM	181	112	1263	754
OESTER	61	61	5672	3135
BELGI	11	11	235	233
LUXEMB	3	3	576	354
SCHWZ	101	55	853	457
TUERK	34	24	183	130
TSCHE	63	118	370	408
SLOWAK			40	77
RUSSLD	13	12	680	265
2105 00 10				
SPEISEEIS MILCHFETTGEHALT < 3 GHT				
EINF	4172*	1683*	86744*	45737*
PV			35	7
AUS LG			6	5
EU	4159	1674	85414	45495
FRANKR	149	166	11676	9384
NIEDL	112	39	8726	3590
ITAL	444	209	4414	3257
G BRIT	1413	524	18079	7050
IRLAND			7419	3100
DAENM	271	94	271	94
GRIECH			5347	4398
SPAN	711	258	18088	8409
BELGI	1059	384	11384	6214
SCHWZ	7	6	1047	1144
TUERK			180	62
AUSF	5864*	2034*	175846*	62386*
EU	4930	1734	142839	50182
FRANKR	331	112	13040	4315
NIEDL	302	114	5340	1918
ITAL	522	261	12415	4737
G BRIT	601	165	4474	1736
DAENM			2429	917
GRIECH			3238	1303
PORTUG	321	137	3123	1285
SPAN	345	178	11003	4827
SCHWED			4468	2172
OESTER	2306	707	72235	22782
BELGI	199	57	10528	3975
LUXEMB	3	3	547	215
NORWEG			2244	936
SCHWZ	30	14	1178	974
MALTA			359	239
TUERK			10299	3235
POLEN			988	404
TSCHE	135	44	6541	2519
SLOWAK	110	36	1362	469
UNGARN	3	2	596	200
UKRAIN	22	10	168	108
RUSSLD	235	43	2048	466
SLOWEN	202	88	3227	1224
KROAT	93	33	2475	844
B HERZ			486	182
2105 00 91				
SPEISEEIS MILCHFETTGEHALT >3 - 7 GHT				
EINF	2556*	1061*	51695*	19252*
PV			45	9
EU	2555	1061	51189	18993
FRANKR	86	41	1104	741
NIEDL	16	7	2706	1298
ITAL	218	84	15383	7238
G BRIT	38	11	985	359

Wichtigste Ursprungs- und Bestimmungs-Laender	OKTOBER 1999		JAN./OKT. 1999	
	dt = 100kg	1000 DM	dt = 100kg	1000 DM
SPAN			581	442
BELGI	2153	892	30388	8889
SCHWZ			449	247
AUSF	5531*	2882*	51482*	26327*
EU	5374	2790	44014	22949
FRANKR	1006	577	7598	3673
NIEDL	24	17	1198	615
ITAL	633	352	5367	2990
G BRIT	20	14	765	342
DAENM			3833	1393
PORTUG	43	23	430	297
SPAN	3372	1600	10712	5449
SCHWED			1235	451
OESTER	232	172	10879	6634
BELGI	20	17	1425	770
NORWEG			765	429
SCHWZ	50	44	854	545
TUERK			2810	1059
RUSSLD	39	14	418	183
JAPAN			1071	468
2105 00 99				
SPEISEEIS MILCHFETTGEHALT > 7 GHT				
EINF	14727*	6817*	184213*	86006*
EU	14613	6764	180777	84220
FRANKR	2393	1275	57752	26018
NIEDL	576	257	9133	4521
ITAL	3101	1005	17548	8585
G BRIT	2170	902	12181	5612
IRLAND			429	178
DAENM	16	4	3829	1088
GRIECH	657	465	1861	1274
SPAN	1441	784	6088	4438
OESTER			341	66
BELGI	4259	2072	71413	32360
SCHWZ			1088	557
LETTLD	58	27	2029	1066
LITAU	56	26	295	167
AUSF	50764*	24988*	525756*	259689*
EU	49050	24273	491692	243048
FRANKR	9987	4872	109088	55465
NIEDL	3068	1346	27160	13183
ITAL	7397	4410	72311	38658
G BRIT	2634	1276	33813	15912
IRLAND	78	38	435	213
DAENM	7549	3012	97345	36293
GRIECH			4871	2801
PORTUG	595	417	5570	2639
SPAN	6028	3362	40877	24168
SCHWED	1088	560	12098	6385
FINNL			1244	976
OESTER	2628	1563	47202	27620
BELGI	7790	3299	38034	17264
LUXEMB	208	118	1644	1221
NORWEG	79	38	3326	2110
SCHWZ	616	303	12849	7254
TUERK			2529	897
LETTLD	11	6	1171	364
POLEN			421	226
TSCHE	118	50	3201	1393
SLOWAK	21	8	597	270
UNGARN	7	4	359	202
RUSSLD	325	79	2433	778
KASACH			363	138
SLOWEN	3	2	1090	478
KROAT	13	4	596	242
ZYPERN			256	205
JAPAN	470	181	3803	1459
2106 10 20				
EIWEISSKONZENT USW MILCHFETTG <1,5GHT				
EINF	5141*	753*	75874*	11364*
LV			94	59
AUS LG			8	1
EU	4621	651	68554	9886
NIEDL	680	169	10366	1711
G BRIT	2	1	824	440
DAENM	3800	435	56311	7278
USA		3	180	125
ISRAEL	500	85	6652	1191
AUSF	1486*	452*	24493*	5640*
EU	903	256	19561	4115
FRANKR	100	65	1500	844
NIEDL	324	35	13467	2010
ITAL	296	112	941	328
GRIECH			633	161
FINNL			612	147
OESTER	124	28	934	225
BELGI	34	10	591	158
TUERK	49	11	319	101
POLEN			1008	213
TSCHE	26	6	635	134
RUMAEN	257	74	1551	448
2106 10 80				
AND EIWEISSKONZENT TEXT EIWEISSSTOFFE				
EINF	420*	606*	10354*	14556*
EU	415	600	10337	14522
FRANKR	92	295	3471	10640
NIEDL	53	31	1660	1062
G BRIT	1	1	273	108
DAENM	139	197	2999	1693
SPAN			1600	781
FINNL			101	118
OESTER	130	76	130	76
AUSF	1544*	998*	41207*	13133*
EU	860	717	35688	11006
FRANKR	33	42	12022	1512
NIEDL	358	345	10423	2645
ITAL			302	211
G BRIT	30	22	2441	1632
DAENM			2784	707
SPAN	240	182	941	725
SCHWED			2196	531
OESTER	2	4	686	624
BELGI	191	112	3202	1776
LUXEMB			314	180
SCHWZ	78	43	657	455
POLEN	285	114	2196	606
RUMAEN	114	37	1172	352
2106 90 10				
"KAESEFONDUE" GENANNTE ZUBEREITUNGEN				
EINF	373*	303*	4193*	3756*
EU	6	7	148	170
FRANKR	6	7	144	164
SCHWZ	367	296	4042	3582
AUSF	2*	2*	32*	27*
EU	2	2	32	27
2106 90 20				
ZUSGES ALKZUBER GETRAENKEH				
	L ALK 100%		L ALK 100%	
EINF	108*	17*	394*	239*
AUS LG			163	44
EU	102	12	102	12
SCHWZ	6	5	90	152
AUSF	690*	2078*	7138*	13918*
EV	74	53	1648	1144
EU	492	1931	4543	11979
FRANKR	2	1	1380	799
NIEDL	109	582	451	2328
ITAL	222	1233	970	5006
DAENM			418	2309
FINNL	60	59	389	388
OESTER	42	16	440	831
SCHWZ	80	79	514	447
RUSSLD	5	3	780	460
2106 90 30				
ISOGLUCOSESIRUP				
	DT		DT	
EINF	3*	1*	178*	66*
EU	3	1	178	66
AUSF	18*	21*	304*	144*
EU	17	18	292	125
2106 90 51				
LACTOSESIRUP				
EINF	*	*	*	*
AUSF	*	*	*	*
2106 90 55				
GLUCOSE- UND MALTOSEDEXTRINSIRUP				
EINF	25*	5*	609*	287*
EU			213	197
AUSF	2*	4*	9*	19*
EU	1	2	7	14
2106 90 59				
AND ZUCKERSIRUP AROMATISIERT GEFAERBT				
EINF	3594*	2529*	50996*	32896*
EU	360	206	10422	5245
FRANKR	75	39	6277	3315
NIEDL	155	100	3026	1339
ITAL			494	224
DAENM			273	191
BELGI	128	65	248	117
NORWEG			29	51
ISRAEL	2987	2285	40020	27361
AUSF	9556*	1450*	51971*	9090*
EU	9267	1247	49250	7279
FRANKR	7900	791	33994	3343
NIEDL	720	261	4245	1689
ITAL	60	15	4546	770
OESTER	124	76	435	308
BELGI	451	100	5387	945
SCHWZ	79	45	536	283
POLEN	91	46	935	552
RUSSLD	45	29	349	237
2106 90 92				
AND LEBENMITTELZUB MILCHF <1,5GHT USW				
EINF	32771*	71871*	346941*	914684*
LV			4366	3984
PV	262	196	3814	2814
AUS LG	180	148	2338	1714
EU	29502	67646	305748	866477
FRANKR	12702	15502	116377	133283
NIEDL	4862	2370	43246	26887
ITAL	38	22	1617	1152
G BRIT	472	523	15272	15379
IRLAND	8714	48256	106015	675175
DAENM	425	248	9713	6414
GRIECH	9	23	486	124
SCHWED	1655	434	6953	1909
OESTER	33	58	405	446
BELGI	588	206	5381	5576
NORWEG	14	102	114	235
SCHWZ	1478	1554	16965	25280
TUERK	83	40	2376	2021
POLEN			625	134
UNGARN	63	12	3295	606
UKRAIN			191	148
MAROKK	180	148	2612	2260
USA	24	59	3252	6642
KANADA	266	1568	302	1696
CHILE			240	80
IRAN			633	4275
ISRAEL	1	2	1099	804
SAUDIA			1672	1170
SRILAN			1044	195
THAIL	972	220	5716	1210
JAPAN	185	494	640	959
AUSF	27473*	24243*	304498*	258789*
EV	1113	464	20209	11631
LV	1693	2112	11951	16479
PV	41	26	228	147
EU	18263	13621	200910	142193
FRANKR	1020	714	21487	11644
NIEDL	3917	3028	52290	31313
ITAL	883	851	16458	11970
G BRIT	783	690	13874	11426
IRLAND	26	22	1772	1241
DAENM	4305	2002	25217	12008
GRIECH	649	723	5515	5509
PORTUG	128	195	2846	2882
SPAN	2000	1452	15781	14916
SCHWED	239	580	3360	5084
FINNL	381	173	1257	880
OESTER	2056	1840	16361	14816
BELGI	1838	1251	23112	17113
LUXEMB	41	100	1580	1411
NORWEG	43	55	446	1228
SCHWZ	1551	2068	19203	32173
MALTA	34	33	277	259
TUERK	165	235	2493	2065
ESTLD	19	32	446	417
LETTLD	70	206	304	751
LITAU	85	70	715	804
POLEN	800	652	8260	7741
TSCHE	696	918	8424	8567
SLOWAK	254	191	3850	3001
UNGARN	272	339	1443	2019
RUMAEN	61	50	772	813
BULGAR	249	148	878	602
UKRAIN	40	38	1234	1061
RUSSLD	294	390	2967	3309
GEORG	2	6	209	482
SLOWEN	74	116	1113	1851
KROAT	81	94	2271	1576
B HERZ	19	41	195	191
BR JUG	65	86	452	505
MAZED		1	219	252
AEGYPT	6	38	265	253
S AFR	100	66	955	835
USA	2732	2939	25797	22609
KANADA	32	24	940	980
COSTA			125	90
BRASIL	4	62	902	1228
CHILE	2	3	162	181
ARGENT	10	19	944	786
ZYPERN	46	36	346	381
LIBAN	8	12	96	152
SYRIEN			104	283
ISRAEL	32	99	1379	1722
SAUDIA	20	30	869	1141
KUWAIT			177	101
A EMIR	76	56	370	382
THAIL	6	49	148	422
VIETN			92	121
INDONE	3	11	626	584
MALAYS	127	84	896	620
SINGAP	56	66	426	536
PHILIP	163	178	1712	1719
CHINA			752	364
SKOREA	127	134	2186	1715
JAPAN	348	458	2899	3495
TAIWAN	127	112	954	2510
HONGK	12	53	101	203
AUSTRL	60	92	521	454
NEUSEE	30	39	1116	1435
SCHIFF	22	68	92	275

Wichtigste Ursprungs- und Bestimmungs-Laender	OKTOBER 1999 dt = 100kg	OKTOBER 1999 1000 DM	JAN./OKT. 1999 dt = 100kg	JAN./OKT. 1999 1000 DM
2106 90 98				
AND LEBENSMITTELZUBEREITUNGEN AWGNI				
EINF	79084*	49027*	843240*	524254*
EV			980	305
PV	21	20	197	174
AUS LG	656	289	10442	3072
EU	59254	39786	656255	416083
FRANKR	4083	2267	93440	37709
NIEDL	28299	10464	252738	94378
ITAL	2306	1321	57236	41621
G BRIT	506	539	13667	12378
IRLAND	4721	15987	41724	143729
DAENM	3596	1444	33933	13445
GRIECH	68	47	1037	533
SPAN	901	923	13975	11828
SCHWED	424	738	4688	4825
OESTER	3971	1660	47199	16010
BELGI	10374	4395	96543	39602
NORWEG		1	143	181
SCHWZ	3958	7095	42817	77330
TUERK	12428	671	100728	5252
POLEN	352	27	2659	446
UNGARN	57	40	1562	317
MAROKK	14	11	303	250
USA	490	571	8571	14468
KANADA			574	147
MEXIKO	54	12	1505	264
DOM RP	240	80	2056	589
ECUAD	3	1	585	282
BRASIL	12	8	1025	541
ISRAEL		2	1059	842
THAIL	82	22	2380	478
INDONE			1701	1185
MALAYS	570	363	3479	2095
CHINA	128	28	2294	540
JAPAN	42	89	354	543
AUSF	116785*	65708*	1189247*	670061*
EV	9226	4802	120198	60447
PV			285	194
EU	67639	33378	709242	360325
FRANKR	10095	4361	124691	59519
NIEDL	18261	7990	173577	68966
ITAL	5890	2722	63495	32086
G BRIT	8477	4446	61315	39493
IRLAND	364	194	6918	3758
DAENM	2847	1195	33124	13125
GRIECH	1287	714	14141	9455
PORTUG	407	272	8011	4830
SPAN	4047	2215	35004	20446
SCHWED	1770	856	19676	11554
FINNL	1317	775	11905	6563
OESTER	5985	3677	90689	56689
BELGI	6560	3789	57559	29843
LUXEMB	332	172	9137	3999
ISLAND	95	58	456	368
NORWEG	838	477	7750	4952
SCHWZ	5067	3112	53723	34767
MALTA	223	112	1895	1080
TUERK	1207	1151	12747	10802
ESTLD	645	391	4971	3157
LETTLD	790	625	5892	4923
LITAU	2314	747	27782	9752
POLEN	6128	3205	71504	40461
TSCHE	2326	1386	21952	15164
SLOWAK	657	367	6087	3837
UNGARN	2495	1693	16911	10318
RUMAEN	562	315	5089	3718
BULGAR	460	338	3925	3070
ALBAN	1	1	477	276
UKRAIN	661	504	4790	3521
W RUSS	211	196	1484	1463
RUSSLD	3223	2304	28684	20056
GEORG	62	43	1625	1033
ARMEN	72	76	238	295
TURKM			18	95
SLOWEN	1879	1343	15993	11442
KROAT	2372	1443	21738	12909
B HERZ	421	273	3693	2122
BR JUG	796	460	3803	2426
MAZED	3336	925	26089	9410
ALGER	184	75	545	252
LIBYEN			436	594
AEGYPT	6	4	7088	2899
SUDAN	150	101	351	313
TOGO	50	29	742	424
NIGERI			437	427
KAMERU			654	501
ANGOLA	229	143	1851	1191
SEYCH	45	36	423	343
S AFR	883	652	6107	3702
USA	1649	1677	24595	20079
KANADA	838	989	4101	4228
MEXIKO			552	926
PANAMA	10	150	32	369
KUBA	71	98	460	452
BARBAD	36	104	72	215
KOLUMB	9	10	92	194
BRASIL	231	216	5787	5113
CHILE	157	216	1508	1303
URUGU	226	132	953	626
ARGENT	578	342	4177	2353
ZYPERN	167	106	1170	806
LIBAN	114	57	1475	857
SYRIEN	50	44	159	178
IRAN			1181	489
ISRAEL	639	775	6869	7130
JORDAN	178	116	586	541
SAUDIA	845	497	11828	7077
KUWAIT	61	60	950	627
BAHRAI	12	15	494	233
KATAR	22	5	474	263
A EMIR	264	171	3317	2016
OMAN	10	19	277	225
JEMEN	5	10	146	295
AFGHAN			131	162
PAKIST	4	2	69	146
INDIEN	5	3	345	260
THAIL	63	41	631	389
VIETN			82	128
INDONE	307	299	1560	1226
MALAYS	107	69	982	541
SINGAP	99	96	981	753
PHILIP	112	49	1122	485
MONGOL	17	7	259	182
CHINA	53	71	3482	2941
SKOREA	33	138	3347	2348
JAPAN	1600	1337	12741	8344
TAIWAN	338	350	3136	3104
HONGK	146	111	1372	1918
AUSTRL	485	342	3896	2845
NEUSEE	710	662	2838	2194
KAPITEL 22				
GETRAENKE, ALKOHOLHALTIGE FLUESSIGKEITEN UND ESSIG				
2201 10 11				
NATUERLICH MINERALWASS O KOHLENSAEURE				
	HL		HL	
EINF	200898*	12617*	1661871*	103910*
GEW DT	200897		1661874	
AUS LG			149	14
EU	199220	12551	1618496	102446
FRANKR	195682	12414	1506290	98438
ITAL	1134	35	52739	1161
BELGI	185	58	46914	2397
TUERK	245	7	27159	802
AUSF	8593*	405*	145272*	9154*
GEW DT	8602		145284	
EU	8131	375	142703	8978
BELGI	7616	331	139472	8724
2201 10 19				
ANDERES NATUERLICHES MINERALWASSER				
	HL		HL	
EINF	48499*	2652*	688385*	38129*
GEW DT	48500		688392	
EU	41189	2281	576517	32494
FRANKR	11664	499	125357	7369
NIEDL	896	73	23720	1449
ITAL	26980	1625	407616	22230
GRIECH	1023	33	13751	1105
SCHWZ	3920	265	59473	3955
TUERK	2432	75	33351	1045
AUSF	30332*	2364*	401408*	26441*
GEW DT	30331		401467	
EU	16621	1289	203020	12464
FRANKR	17	2	4364	347
NIEDL	72	10	7525	468
IRLAND			5894	315
GRIECH	173	11	6885	537
PORTUG			35181	845
SPAN	985	59	14359	1105
OESTER	246	20	8222	657
BELGI	12134	1000	106324	7281
LUXEMB	2953	184	12618	814
CEUTA	665	59	2370	183
SCHWZ	22	1	1632	195
LETTLD	380	30	11038	732
LITAU	2703	166	71953	4301
USA	7624	620	83248	6210
KANADA	222	13	4297	309
NL ANT			1489	237
2201 10 91				
AND MINERALWASSER OHNE KOHLENSAEURE				
	HL		HL	
EINF	352*	17*	10372*	390*
GEW DT	352		10374	
EU	352	17	8597	331
FRANKR			4340	214
AUSF	455*	23*	1739*	109*
GEW DT	454		1739	
EU			661	52
2201 10 99				
ANDERES MINERALWASSER				
	HL		HL	
EINF	332*	9*	10517*	397*
GEW DT	332		10518	
EU	332	9	8561	338
FRANKR	232	7	3668	200
AUSF	9*	1*	415*	34*
GEW DT	9		429	
EU	9	1	368	25
2201 90 00				
ANDERES WASSER EIS UND SCHNEE				
	DT		DT	
EINF	10148*	402*	139858*	4670*
EU	6210	124	78205	1784
FRANKR			14009	494
NIEDL	5905	114	47458	817
DAENM			68	104
BELGI			6665	170
SCHWZ	1	44	9	101
TUERK	3651	104	53749	1549
USA	286	130	5590	1161
N ERM			2305	72
AUSF	6188797*	751*	69862927*	9188*
EU	6188797	751	69862689	9185
FRANKR	368357	51	387837	738
NIEDL	5782370	491	69111626	6181
G BRIT	1	4	13026	401
DAENM	37905	189	318182	1413
BELGI	44	2	26982	251
2202 10 00				
WASSER USW ZUCKER- AROMASTOFFZUSATZ				
	HL		HL	
EINF	333076*	30723*	3573281*	272163*
GEW DT	333075		3573277	
AUS LG	131	9	689	88
EU	214040	25255	1882817	198896
FRANKR	522	55	163549	7116
NIEDL	62315	6818	520672	54480
ITAL	9927	517	147673	8075
G BRIT	2823	440	28080	4437
IRLAND	17	4	1385	218
DAENM	5150	575	40504	3485
GRIECH	262	17	910	127
SPAN			4588	180
OESTER	131256	16579	917462	117000
BELGI	1768	250	57769	3767
SCHWZ	95702	4197	1136932	49851
TUERK	2470	179	29110	1928
POLEN	11455	468	80696	3955
TSCHE	4605	298	401126	14170
SLOWAK	518	43	5637	605
UNGARN			7108	409
RUSSLD	700	21	7328	268
MAROKK	2123	116	11349	686
USA	842	101	5688	937
AUSF	197072*	12611*	1879318*	119340*
GEW DT	197118		1879446	
EV			388	52
EU	194950	12294	1832768	113135
FRANKR	85212	4468	885573	42495
NIEDL	40388	2245	385850	24750
ITAL	3076	258	42027	4110
G BRIT	3518	289	55627	5269
DAENM	1860	151	8273	569
GRIECH			575	118
PORTUG	190	11	9900	666
SPAN	728	72	29255	1926
SCHWED	31241	2908	157979	14210
OESTER	7011	495	78033	5155
BELGI	21049	1311	170591	12907
LUXEMB	675	85	8616	914
ISLAND			2767	298
NORWEG			9308	822
SCHWZ	351	75	10764	1546
LETTLD	102	11	2699	315
LITAU	59	7	4081	505
TSCHE	424	45	3433	413
MAZED	257	51	2476	456
S AFR			1079	180
2202 90 10				
AND NICHTALK GETRAENKE OH MILCH USW				
	HL		HL	
EINF	31307*	5844*	305239*	53227*
GEW DT	31305		305248	
AUS LG	321	39	5340	681
EU	26542	5261	235712	44364
FRANKR	215	111	2499	1048
NIEDL	9618	3206	68528	26165
ITAL	143	29	2457	467
G BRIT	254	59	17639	1408
DAENM			13922	1925
SPAN	4	1	3525	509
SCHWED	487	99	4432	569
OESTER	5380	622	63378	5348
BELGI	10439	1134	59177	6911
LIECHT			290	129
SCHWZ	1311	184	19163	2210
POLEN	663	23	12021	664
TSCHE	625	23	10680	409
USA	470	74	16318	3712
SRILAN	450	82	1114	194
THAIL	455	89	3183	584

Wichtigste Ursprungs- und Bestimmungs-Laender	OKTOBER 1999		JAN./OKT. 1999	
	dt = 100kg	1000 DM	dt = 100kg	1000 DM
AUSF	143709*	17624*	1794902*	204643*
GEW DT	143767		1795764	
EV	8095	939	110900	11868
LV			223	8
EU	105794	11796	1348924	141236
FRANKR	20864	1555	296330	28494
NIEDL	20316	1597	356440	28020
ITAL	5928	879	64835	7846
G BRIT	12023	2410	106979	22776
IRLAND	484	91	2533	508
DAENM	2654	442	23043	2783
GRIECH	316	48	3913	726
PORTUG	1409	195	14438	1810
SPAN	3534	583	41431	4527
SCHWED	20868	1168	191711	13228
FINNL	647	106	4269	1210
OESTER	5744	1704	84057	14686
BELGI	7176	584	133923	11236
LUXEMB	2832	434	25021	3416
ISLAND	284	52	3813	531
NORWEG	1311	157	22030	3458
SCHWZ	5238	805	70216	9747
TUERK	245	129	2063	719
ESTLD	65	6	3162	449
LETTLD	74	10	13050	1318
LITAU	940	98	15655	1587
POLEN	1232	121	25349	2423
TSCHE	892	118	12858	1584
SLOWAK	874	86	12703	1339
UNGARN	286	46	6061	953
RUMAEN	515	55	2558	358
ALBAN			1186	122
UKRAIN	537	71	1503	226
RUSSLD	253	87	10787	1350
ASERB	421	65	1682	311
KASACH	46	9	1397	245
SLOWEN	1125	121	16959	1698
KROAT	519	68	5727	776
B HERZ	109	9	2104	297
BR JUG	49	7	179	85
LIBYEN			1897	266
AEGYPT	364	42	3532	478
K VERD			432	54
NIGERI	785	60	10365	925
S AFR	692	158	2447	710
USA	9727	1834	92386	16095
KANADA	783	173	5464	1039
MEXIKO			1441	690
NL ANT	174	26	2517	337
BRASIL	888	105	5161	896
URUGU	20	3	3214	387
ARGENT	396	51	1863	276
LIBAN	30	21	2012	298
ISRAEL	273	38	887	235
SAUDIA	3530	447	22793	2800
A EMIR	203	25	6022	899
JEMEN			3381	528
PAKIST	48	7	1394	169
SKOREA	178	18	5387	584
JAPAN	1381	205	9039	1417
TAIWAN	11	1	6494	640
AUSTRL	865	162	1250	252
NEUSEE	549	75	1512	501
F POLY	143	19	988	146

2202 90 91

AND NICHTALK GETR MILCHFETTG<0,2GHT

	HL		HL	
EINF	5016*	1196*	61548*	14452*
GEW DT	5016		61548	
EU	5016	1196	58448	13516
NIEDL	5013	1195	41165	10323
SPAN			8799	1472
OESTER	3	1	8471	1716
SCHWZ			2925	893
AUSF	5211*	1940*	61445*	22718*
GEW DT	5213		61465	
EV			90	8
EU	3124	918	36241	10722
FRANKR	437	146	7402	2870
ITAL	1417	210	13091	1717
G BRIT	471	234	5814	2541
SPAN	214	87	4640	1624
SCHWED	248	138	2052	865
OESTER	159	44	1558	574
BELGI	58	32	605	231
SCHWZ	94	56	5178	2181
RUSSLD	3	2	267	144
SINGAP	43	44	129	137
JAPAN	1675	818	17390	8689
AUSTRL			278	123

2202 90 95

AND NICHTALK GETR MILCHFG >0,2-2GHT

	HL		HL	
EINF	4571*	1169*	21561*	5227*
GEW DT	4570		21561	
AUS LG	1442	321	9311	2039
EU	3059	829	11473	3034
NIEDL	1069	240	6351	1558
G BRIT	564	190	2466	721
SPAN	792	163	1150	257
OESTER	564	188	965	316
TAIWAN	1497	334	9847	2162
AUSF	3269*	548*	76749*	10120*
GEW DT	3275		76819	
EV	43	3	43	3
EU	1828	397	64197	8279
FRANKR	947	244	4878	1184
NIEDL	69	11	38722	4291
DAENM			3666	273
GRIECH	183	41	3644	730
SPAN	72	8	3329	309
SCHWED	73	35	1576	492
OESTER	465	51	7698	855
SCHWZ	6	1	321	192
TSCHE	1305	127	6124	731
SLOWAK	10	2	1788	196
UNGARN	50	11	2680	355

2202 90 99

AND NICHTALK GETR MILCHFETTG >2 GHT

	HL		HL	
EINF	89*	18*	149796*	33725*
GEW DT	89		149794	
EU	84	13	145193	33305
DAENM	11	3	6794	1732
BELGI	73	10	138185	31538
SCHWZ	1	1	4586	412
AUSF	10654*	1283*	61127*	7528*
GEW DT	10661		61168	
EU	10377	995	59425	6132
FRANKR	42	14	916	416
NIEDL			8517	976
ITAL	503	58	5604	600
SPAN	818	134	1244	390
BELGI	8984	780	42789	3648
SAUDIA	150	162	721	758
A EMIR	18	18	135	105

2203 00 01

BIER IN BEHAELTN UNTER 10L FLASCHE

	HL		HL	
EINF	75508*	8777*	765844*	87700*
GEW DT	75511		765857	
AUS LG	9607	1503	61575	9500
EU	40689	4944	427553	54425
FRANKR	9010	2208	60305	14369
NIEDL	307	53	37256	8109
ITAL	128	13	811	138
G BRIT	1651	340	15775	3298
IRLAND	103	26	8788	1531
DAENM	21581	1794	215935	20024
PORTUG			9198	910
SPAN	76	10	4614	918
BELGI	7742	489	72654	4918
TUERK	1757	197	6383	717
POLEN	220	30	2550	334
TSCHE	24843	2122	266632	21307
USA	3981	609	33116	4837
MEXIKO	2722	672	16082	3672
CHILE			607	100
ARGENT			1810	415
THAIL	11	4	767	188
CHINA	342	71	4041	810
JAPAN			651	181
AUSF	238973*	41563*	2860347*	495025*
GEW DT	238982		2860463	
EV	9540	1452	74921	11388
EU	128677	20563	1583251	262561
FRANKR	17564	1741	182517	20423
NIEDL	1612	230	34330	4958
ITAL	37434	6284	531206	89882
G BRIT	44610	9213	450538	94838
IRLAND	646	116	6738	1197
DAENM	118	22	2922	436
GRIECH	1239	188	30499	4799
PORTUG	2276	241	22282	2376
SPAN	8594	712	94301	12016
SCHWED	916	159	10858	1947
FINNL	280	49	2633	504
OESTER	9119	1172	91953	12513
BELGI	3919	388	116833	15892
LUXEMB	351	48	5640	780
ISLAND	156	25	2747	435
SCHWZ	4315	521	48985	6945
TUERK			878	134
LETTLD	10	2	2827	355
POLEN	1081	246	11700	1941
UNGARN	710	107	9153	1262
BULGAR	120	16	1674	254
ALBAN	211	23	1855	232
UKRAIN	245	47	1406	208
RUSSLD	120	19	4909	631
KASACH	279	44	1670	263
KROAT	356	57	4743	797
B HERZ	838	135	10910	1720
BR JUG	587	66	2380	334
SIER L	312	36	1801	213
LIBERI	201	29	4410	542
BENIN	1159	120	7011	912
NIGERI	45	10	1136	211
KAMERU	118	20	588	97
S AFR	220	39	1230	267
USA	86794	17341	1044070	195900
KANADA	3093	573	29797	5311
BERMUD			3481	563
KUBA			909	141
HAITI	475	72	1414	232
BAHAMA	153	26	2926	468
DOM RP	112	22	1473	289
ARGENT	57	7	276	116
ZYPERN			1874	317
ISRAEL	278	44	2787	440
BAHRAI	117	17	1852	277
SINGAP	239	36	3957	609
MONGOL	425	48	3667	433
CHINA	103	31	1494	256
SKOREA	187	39	2092	376
JAPAN	919	273	6755	1694
TAIWAN	2106	215	3245	314
HONGK	634	87	7962	1315
AUSTRL	456	97	7327	1208
NEUSEE	614	99	2783	457

2203 00 09

BIER IN AND BEHAELTNISSEN UNTER 10L

	HL		HL	
EINF	179180*	17046*	1562243*	145767*
GEW DT	179181		1562244	
EU	176101	16716	1520945	141915
NIEDL	54000	3193	436433	29394
G BRIT	286	66	39126	6503
IRLAND	181	25	2442	480
DAENM	100048	12036	706645	80580
PORTUG			11157	1299
SPAN	2	9	999	242
BELGI	21520	1377	323648	23303
TUERK	1781	194	7677	897
TSCHE	1102	107	31347	2687
AUSF	326979*	27177*	2033350*	194002*
GEW DT	327018		2033536	
EV	10857	835	76978	7219
EU	266042	20600	1587374	141074
FRANKR	106909	7566	510313	39716
NIEDL	6199	607	76630	8021
ITAL	30367	2403	189600	20306
G BRIT	37401	3631	213563	22775
IRLAND	1928	237	12110	1565
DAENM	94	16	1994	404
GRIECH	1143	138	16026	1949
PORTUG	2903	178	35638	2226
SPAN	59726	4157	424556	33080
SCHWED	2365	219	24119	2403
FINNL	418	44	3117	331
OESTER	3088	267	34164	4057
BELGI	13168	1102	43313	3930
LUXEMB	314	38	2241	311
ISLAND	483	59	11601	1367
NORWEG	1109	89	8594	770
SCHWZ	9305	916	90828	9463
TUERK	1114	114	2615	264
LETTLD	2662	180	9846	786
LITAU	481	34	2949	246
POLEN	2583	260	20087	2019
UNGARN	162	22	5491	604
RUSSLD	1640	114	5591	481
B HERZ	784	147	7149	1278
BR JUG			2344	284
MAZED	1090	200	6616	1205
MAROKK	118	14	11433	834
AEGYPT	182	28	1718	182
TSCHAD			3097	473
GUINEA	1379	208	9716	1371
SIER L	1704	135	6553	574
BENIN			12847	1771
NIGERI	888	121	5254	790
USA	8000	1168	65832	10764
KANADA	6339	862	35295	4495
KUBA			4132	323
PERU	1786	170	8914	849
CHILE	2513	137	8971	824
URUGU	514	39	2795	279
ARGENT	8109	593	20352	1689
LIBAN	1363	130	6844	636
ISRAEL	540	39	3765	308
A EMIR	79	12	2048	284
OMAN	351	41	3508	384
BANGLA			1138	174
SINGAP	276	35	2109	276
MONGOL	802	64	9297	938
CHINA	325	42	5486	524
JAPAN	243	47	4518	668
TAIWAN	188	28	945	134
HONGK	565	46	5389	474
AUSTRL	270	42	2520	364
NEUSEE	201	26	601	98

2203 00 10

BIER IN BEHAELTNISSEN UEBER 10 L

	HL		HL	
EINF	28045*	2336*	259881*	19689*
GEW DT	28046		259884	
LV	448	17	1558	59
AUS LG	2301	237	9741	976
EU	16901	1461	166629	12965
FRANKR	6874	261	55495	2494
NIEDL	13	2	13186	1282
G BRIT	7129	600	37452	3149
IRLAND	2823	595	55485	5775
DAENM	62	3	4926	245
TSCHE	10927	825	100881	6336
AUSF	161837*	17780*	2124504*	233958*
GEW DT	161838		2124613	
EV	4331	528	44717	5503

Wichtigste Ursprungs- und Bestimmungs-Laender	OKTOBER 1999 dt = 100kg	OKTOBER 1999 1000 DM	JAN./OKT. 1999 dt = 100kg	JAN./OKT. 1999 1000 DM
EU	145030	15558	1908677	205600
FRANKR	19989	1495	214157	22926
NIEDL	12862	444	316545	14026
ITAL	51428	7322	713576	98694
G BRIT	27836	2389	291572	23344
IRLAND	1556	130	7566	824
DAENM	1093	114	8003	813
GRIECH	2953	379	39683	5433
PORTUG	409	63	5648	989
SPAN	10500	1433	132702	18433
SCHWED	6250	497	36920	3088
FINNL	323	37	1577	201
OESTER	7198	939	85724	11508
BELGI	2619	313	51107	5847
LUXEMB	14	3	2899	472
ISLAND	69	8	2412	267
SCHWZ	2229	359	23426	3508
POLEN	92	9	5304	354
UNGARN	423	52	9349	1048
RUSSLD	883	79	10397	1201
KASACH			1554	203
KIRGIS			954	108
KROAT			1491	196
MAZED			1245	212
BENIN	543	51	543	51
USA	9945	1321	124641	15598
KANADA	687	80	7083	800
BRASIL	78	11	2932	424
A EMIR	25	4	1289	180
CHINA			625	78
JAPAN	219	35	2521	440
HONGK	102	15	1542	218
AUSTRL			1676	215
2204 10 11				
CHAMPAGNER ALKOHOLGEHALT > 8,5%				
	HL		HL	
EINF	14630*	41689*	89309*	240965*
GEW DT	14630		89310	
AUS LG	21	111	22	113
EU	14630	41689	89308	240961
FRANKR	14630	41689	89128	240960
AUSF	329*	1922*	8814*	41506*
GEW DT	328		8815	
EU	135	840	7637	34126
FRANKR	1	4	2541	8214
NIEDL	26	143	2729	10216
ITAL		2	283	804
G BRIT	11	191	535	6962
SPAN	10	50	17	60
OESTER	74	401	492	1906
BELGI			1005	5792
SCHWZ	14	73	101	512
AETHIO			11	50
USA	20	155	92	2037
CHILE	3	12	16	78
JAPAN	44	262	180	691
SCHIFF	64	396	549	3277
2204 10 19				
ANDERER SCHAUMWEIN ALKOHOLGEH >8,5%				
	HL		HL	
EINF	62364*	32477*	562591*	281817*
GEW DT	62367		562598	
AUS LG	2336	1751	8154	5732
EU	59607	30532	552293	274901
FRANKR	6465	2863	106331	52466
ITAL	9621	3352	131654	63513
SPAN	42487	24022	306135	155244
OESTER	1004	276	7877	3448
LETTLD	228	63	926	384
UKRAIN	2280	1704	8278	5660
MOLDAU	105	59	151	88
S AFR	77	67	407	340
NEUSEE	4	3	103	178
AUSF	15826*	7071*	93669*	40371*
GEW DT	15830		93684	
EV	461	110	812	262
EU	9397	3291	62710	21486
FRANKR	464	124	2139	647
NIEDL	1273	594	9022	3471
ITAL	139	85	832	997
G BRIT	728	266	9461	2954
DAENM	243	112	844	431
GRIECH	239	140	843	442
SPAN	18	9	1002	327
SCHWED	217	133	2511	1383
FINNL	108	78	1614	1085
OESTER	4353	1198	21774	5965
BELGI	1596	544	11166	3273
LUXEMB	4	1	1425	488
NORWEG	6	5	539	294
SCHWZ	273	172	2867	1791
POLEN	216	81	1063	374
TSCHE	332	149	914	594
UNGARN	82	29	473	178
SLOWEN	129	65	267	139
AEGYPT			69	58
USA	993	599	3222	1954
KANADA	940	621	8690	5248
MEXIKO			139	86
PANAMA	50	21	231	139
BRASIL	135	63	173	81
ARGENT	113	35	530	251
PHILIP	134	87	243	164
SKOREA	64	90	91	106
JAPAN	1888	1288	5380	4053
AUSTRL	45	35	678	314
NEUSEE	8	4	202	125
SCHIFF	64	95	608	812
2204 10 91				
ASTI SPUMANTE				
	HL		HL	
EINF	16615*	8135*	174229*	102683*
GEW DT	16615		174229	
EU	16615	8135	174229	102683
ITAL	16615	8135	174229	102683
AUSF	13*	12*	1809*	1225*
GEW DT	13		1806	
EU			1746	1163
FRANKR			113	51
BELGI			1630	1107
2204 10 99				
ANDERER SCHAUMWEIN				
	HL		HL	
EINF	3943*	820*	43771*	8750*
GEW DT	3943		43772	
EU	3936	817	43747	8731
FRANKR	128	64	475	383
ITAL	3761	725	42815	8122
OESTER			236	85
AUSF	43*	7*	1000*	324*
GEW DT	43		1002	
EU	39	4	809	246
FRANKR	37	2	544	111
NIEDL			239	121
2204 21 10				
WEIN M UEBERDRUCK >1-3 BAR BEH <2 L				
	HL		HL	
EINF	32420*	9630*	205350*	68119*
GEW DT	32421		205349	
AUS LG	25	20	42	34
EU	32395	9610	205308	68081
FRANKR	228	87	1071	469
ITAL	32121	9542	203564	67334
OESTER			235	182
AUSF	811*	251*	6595*	2505*
GEW DT	811		6603	
EU	698	187	5275	1806
NIEDL	172	43	1398	421
G BRIT	121	23	640	124
OESTER	2	1	984	530
SCHWZ	112	64	799	460
USA			279	128
2204 21 11				
WEISSW ALSACE QUALIT BEH<2L ALK<13%				
	HL		HL	
EINF	2449*	1246*	28890*	14610*
GEW DT	2449		28890	
EU	2449	1246	28890	14609
FRANKR	2449	1246	28879	14604
AUSF	1*	2*	21*	36*
GEW DT			23	
EU		1	14	25
2204 21 12				
WEISSW BORDEAUX QUAL BEH<2L ALK<13%				
	HL		HL	
EINF	4288*	2369*	33665*	18521*
GEW DT	4288		33666	
EU	4288	2369	33665	18521
FRANKR	4288	2369	33665	18521
AUSF	92*	66*	797*	728*
GEW DT	94		803	
EU	7	7	98	165
LETTLD	8	4	178	143
2204 21 13				
WEISSW BOURGOGNE QUAL B<2L ALK<13%				
	HL		HL	
EINF	2879*	2885*	36257*	31038*
GEW DT	2879		36260	
EU	2879	2885	36257	31037
FRANKR	2879	2885	36257	31037
AUSF	113*	140*	943*	1752*
GEW DT	115		947	
EU	87	93	708	1317
NIEDL			10	122
G BRIT	47	54	215	732
SPAN			225	166
2204 21 17				
WEISSW VAL DE LOIRE QUAL<2L ALK<13%				
	HL		HL	
EINF	2499*	1777*	19165*	15872*
GEW DT	2498		19164	
EU	2499	1777	19165	15872
FRANKR	2499	1777	19165	15872
AUSF	5*	17*	42*	114*
GEW DT	4		39	
EU	3	13	27	92
2204 21 18				
WEISSW MOSEL SAAR RUWER Q <2L <13%				
	HL		HL	
EINF	*	*	*	*
AUSF	27008*	12581*	261581*	113206*
GEW DT	27006		261588	
EU	14377	4766	152448	49655
FRANKR	203	80	1761	594
NIEDL	5718	1919	54420	16685
ITAL			146	155
G BRIT	6164	2019	55409	17894
IRLAND	67	22	1093	386
DAENM	414	129	13393	3653
SCHWED	722	288	18276	6898
FINNL	264	129	1812	679
BELGI	786	188	8039	2261
LUXEMB	10	3	1187	319
NORWEG	257	112	6433	2710
SCHWZ	72	165	638	1113
POLEN	70	32	698	268
USA	4503	2728	46707	26943
KANADA	1897	944	8247	3219
BRASIL	114	40	1960	532
SINGAP	8	10	827	580
SKOREA	270	103	3284	1277
JAPAN	5206	3504	40868	25588
TAIWAN			222	275
AUSTRL	60	80	231	218
2204 21 19				
WEISSWEIN PFALZ QUAL BEH<2L ALK<13%				
	HL		HL	
EINF	*	*	*	*
AUSF	10279*	4167*	126063*	42645*
GEW DT	10283		126075	
EU	6678	2404	97483	29485
FRANKR	64	23	6469	1548
NIEDL	1140	312	11478	3074
G BRIT	4696	1735	64241	20130
IRLAND	264	98	5176	1248
DAENM	18	13	1950	479
SCHWED	127	70	3061	1305
FINNL	288	117	2202	861
BELGI	75	34	2096	498
LUXEMB			591	266
NORWEG			1048	266
SCHWZ	5	3	341	227
POLEN	132	45	1308	392
USA	1172	738	10036	4574
KANADA	1196	465	4317	1722
MEXIKO	624	147	2230	543
BRASIL			2196	631
JAPAN	318	307	5415	3850
TAIWAN			183	242
AUSTRL	38	13	305	142
2204 21 22				
WEISSW RHEINHESSEN QUAL <2L ALK<13%				
	HL		HL	
EINF	*	*	9*	3*
GEW DT			9	
EU			9	3
AUSF	55516*	18282*	454968*	140355*
GEW DT	55522		454985	
EU	36485	10287	319476	84677
FRANKR	1286	540	17603	4683
NIEDL	3372	929	50256	13248
G BRIT	28340	7604	208522	53085
IRLAND	764	233	10928	3081
DAENM	204	67	5343	1282
SCHWED	1445	565	13105	5250
FINNL	329	110	5320	1834
BELGI	678	216	7765	2045
NORWEG	237	113	8323	3660

Wichtigste Ursprungs- und Bestimmungs-Laender	OKTOBER 1999		JAN./OKT. 1999	
	dt = 100kg	1000 DM	dt = 100kg	1000 DM
SCHWZ	103	84	326	324
POLEN	451	135	4422	1236
RUSSLD			738	192
USA	2418	1172	19254	8542
KANADA	1706	672	12635	5218
MEXIKO	2281	692	10556	2876
GUATEM	89	45	592	231
COSTA	50	22	416	174
VENEZU	366	112	3160	1003
ECUAD			458	121
PERU	189	69	1275	433
BRASIL	4487	1481	17801	5235
CHILE	226	66	745	224
BOLIV			620	162
PARAGU	104	31	1084	265
ARGENT	224	44	3571	879
SKOREA	1	1	603	280
JAPAN	5474	2924	42763	21785
TAIWAN	8	26	669	491
AUSTRL	56	33	1434	525
SCHIFF	12	50	98	294
2204 21 24				
WEISSWEIN LAZIO QUAL BEH<2L ALK<13%				
	HL		HL	
EINF	2194*	762*	19052*	6457*
GEW DT	2194		19055	
EU	2194	762	19052	6457
ITAL	2194	762	19052	6457
AUSF	22*	8*	376*	141*
GEW DT	22		377	
EU	22	8	366	136
2204 21 26				
WEISSW TOSCANA QUAL BEH<2L ALK<13%				
	HL		HL	
EINF	2837*	1416*	18103*	10689*
GEW DT	2838		18102	
EU	2837	1416	18103	10689
ITAL	2837	1416	18103	10689
AUSF	5*	3*	12*	17*
GEW DT	5		12	
EU	5	2	12	11
2204 21 27				
WEISSW TRENTINO USW QUAL <2L <13%				
	HL		HL	
EINF	8913*	4441*	67409*	36193*
GEW DT	8913		67412	
EU	8913	4441	67409	36193
ITAL	8913	4441	67409	36193
AUSF	71*	63*	511*	288*
GEW DT	72		512	
EU	50	50	304	194
2204 21 28				
WEISSW VENETO QUALIT BEH<2L ALK<13%				
	HL		HL	
EINF	14372*	5132*	117846*	41882*
GEW DT	14372		117846	
EU	14372	5132	117846	41882
ITAL	14372	5132	117846	41882
AUSF	279*	156*	803*	479*
GEW DT	280		805	
EU	268	150	779	465
FRANKR			120	77
G BRIT	177	100	458	272
2204 21 32				
WEISSW VINHO VERDE QUAL <2L ALK<13%				
	HL		HL	
EINF	254*	107*	4953*	2104*
GEW DT	254		4954	
EU	254	107	4953	2104
PORTUG	254	107	4780	2019
SPAN			174	85
AUSF	*	*	22*	13*
GEW DT			22	
EU			22	10

Wichtigste Ursprungs- und Bestimmungs-Laender	OKTOBER 1999		JAN./OKT. 1999	
	dt = 100kg	1000 DM	dt = 100kg	1000 DM
2204 21 34				
WEISSW PENEDES QUAL BEH<2L ALK<13%				
	HL		HL	
EINF	202*	93*	2208*	991*
GEW DT	202		2210	
EU	202	93	2208	991
SPAN	202	93	2208	991
AUSF	*	*	11*	5*
GEW DT			11	
EU			11	5
2204 21 36				
WEISSWEIN RIOJA QUAL BEH<2L ALK<13%				
	HL		HL	
EINF	286*	222*	2215*	1482*
GEW DT	286		2216	
EU	286	222	2215	1482
SPAN	286	222	2215	1482
AUSF	*	*	27*	29*
GEW DT			26	
EU			27	21
2204 21 37				
WEISSW VALENCIA QUAL BEH<2L ALK<13%				
	HL		HL	
EINF	69*	20*	357*	131*
GEW DT	69		355	
EU	69	20	357	131
AUSF	25*	10*	274*	130*
GEW DT	25		275	
EU			20	28
2204 21 38				
AND QUALITAETSWEISSWEIN <2L ALK<13%				
	HL		HL	
EINF	50476*	18229*	332523*	130349*
GEW DT	50475		332523	
EU	50476	18229	332486	130311
FRANKR	4946	2779	29599	17960
ITAL	38403	13422	248959	94051
GRIECH	764	244	8119	2839
PORTUG	123	46	782	485
SPAN	855	330	5389	2916
OESTER	5516	1374	39165	11834
AUSF	14968*	8197*	125668*	56423*
GEW DT	14973		125677	
EU	10105	2612	84172	26244
FRANKR	327	84	2921	841
NIEDL	206	72	4324	1799
ITAL	8	4	274	163
G BRIT	8021	1858	49648	12419
DAENM	51	26	1633	827
SCHWED	775	278	13420	5298
FINNL	245	82	3650	1220
OESTER	92	53	3663	2016
BELGI	295	110	3195	1149
LUXEMB	10	15	855	294
ISLAND			349	232
NORWEG	82	61	1983	1075
SCHWZ	36	49	1321	1358
POLEN	91	33	804	341
USA	1964	1240	9117	6221
KANADA	511	311	4698	2238
BRASIL			1235	279
ARGENT	140	58	260	104
JAPAN	1575	1516	17773	15287
TAIWAN	7	24	189	183
AUSTRL	28	24	512	242
SCHIFF	61	138	625	1321
2204 21 42				
AND WEIN BORDEAUX QUAL <2L ALK<13%				
	HL		HL	
EINF	40175*	29943*	245584*	224387*
GEW DT	40176		245588	
EU	40175	29943	245584	224387
FRANKR	40175	29943	245584	224386
AUSF	384*	610*	3311*	9823*
GEW DT	383		3318	
EU	161	332	1712	7306
FRANKR	6	44	178	995
NIEDL			204	671
G BRIT	119	225	486	3249
DAENM	25	19	200	208
OESTER	7	41	424	1997
SCHWZ	23	38	145	306
LETTLD	7	6	116	128
RUSSLD	89	94	363	529

Wichtigste Ursprungs- und Bestimmungs-Laender	OKTOBER 1999		JAN./OKT. 1999	
	dt = 100kg	1000 DM	dt = 100kg	1000 DM
USA			76	428
PERU			45	67
HONGK	19	45	114	339
2204 21 43				
AND WEIN BOURGOGNE QUAL <2L ALK<13%				
	HL		HL	
EINF	1125*	1428*	9995*	12660*
GEW DT	1125		9994	
EU	1125	1428	9995	12660
FRANKR	1125	1428	9995	12660
AUSF	41*	171*	519*	3674*
GEW DT	40		521	
EU	10	137	199	2910
FRANKR	1	25	18	368
NIEDL		2	18	265
G BRIT	6	109	90	2073
SCHWZ	1	1	30	229
LETTLD	11	10	48	83
USA	16	17	129	273
2204 21 44				
AND WEIN BEAUJOLAIS QUAL <2L <13%				
	HL		HL	
EINF	5995*	3198*	59466*	31302*
GEW DT	5995		59468	
EU	5995	3198	59466	31302
FRANKR	5995	3198	59267	31217
ITAL			193	82
AUSF	278*	196*	681*	484*
GEW DT	278		681	
EU			189	80
LETTLD	271	190	312	240
2204 21 46				
AND W COTES DU RHONE QUAL <2L <13%				
	HL		HL	
EINF	4651*	2089*	44547*	22477*
GEW DT	4651		44549	
EU	4651	2089	44547	22477
FRANKR	4651	2089	44547	22477
AUSF	31*	27*	253*	409*
GEW DT	31		258	
EU	15	15	117	240
2204 21 47				
AND W LANGUEDOC ROUSS QUAL <2L <13%				
	HL		HL	
EINF	6245*	2752*	94672*	31830*
GEW DT	6245		94675	
EU	6245	2752	94672	31830
FRANKR	6245	2752	94672	31830
AUSF	159*	73*	1405*	557*
GEW DT	158		1398	
EU	79	34	855	260
NIEDL	1	1	598	118
2204 21 48				
AND WEIN VAL DE LOIRE QUAL <2L <13%				
	HL		HL	
EINF	2757*	901*	17618*	7167*
GEW DT	2757		17617	
EU	2757	901	17617	7165
FRANKR	2757	901	17617	7165
AUSF	6*	5*	39*	49*
GEW DT	6		37	
EU	6	4	35	25
2204 21 62				
AND WEIN PIEMONTE QUAL <2L ALK<13%				
	HL		HL	
EINF	5152*	2739*	34109*	17864*
GEW DT	5153		34108	
EU	5152	2739	34109	17864
ITAL	5152	2739	34104	17862
AUSF	*	3*	93*	214*
GEW DT			92	
EU		3	73	188

Wichtigste Ursprungs- und Bestimmungs-Laender	OKTOBER 1999 dt = 100kg	OKTOBER 1999 1000 DM	JAN./OKT. 1999 dt = 100kg	JAN./OKT. 1999 1000 DM
2204 21 66				
AND WEIN TOSCANA QUALIT <2L ALK<13%				
	HL		HL	
EINF	21069*	12192*	142751*	87256*
GEW DT	21069		142750	
EU	21069	12192	142751	87256
ITAL	21069	12192	142741	87254
AUSF	24*	53*	491*	893*
GEW DT	23		491	
EU	18	35	324	641
G BRIT	1	12	17	194
OESTER	4	16	186	367
SCHWZ	3	15	25	117
2204 21 67				
AND WEIN TRENTINO USW QUAL <2L <13%				
	HL		HL	
EINF	8831*	3808*	71615*	30198*
GEW DT	8831		71617	
EU	8831	3808	71615	30198
ITAL	8831	3808	71615	30198
AUSF	60*	54*	478*	262*
GEW DT	60		477	
EU	49	48	294	175
2204 21 68				
AND WEIN VENETO QUAL BEH<2L ALK<13%				
	HL		HL	
EINF	14843*	5528*	98428*	37961*
GEW DT	14843		98431	
EU	14843	5528	98428	37961
ITAL	14843	5528	98428	37961
AUSF	8*	20*	100*	78*
GEW DT	9		100	
EU	6	19	60	57
2204 21 69				
AND WEIN DAO USW QUALITAET <2L <13%				
	HL		HL	
EINF	333*	152*	4033*	2438*
GEW DT	333		4033	
EU	333	152	4033	2438
PORTUG	333	152	3837	2219
SPAN			196	219
AUSF	25*	9*	40*	18*
GEW DT	25		41	
EU	25	9	28	10
2204 21 71				
AND WEIN NAVARRA QUALIT <2L ALK<13%				
	HL		HL	
EINF	3227*	1190*	17913*	8785*
GEW DT	3227		17914	
EU	3227	1190	17913	8785
SPAN	3227	1190	17913	8785
AUSF	72*	26*	979*	571*
GEW DT	72		978	
EU	72	26	946	534
OESTER	72	26	945	530
2204 21 74				
AND WEIN PENEDES QUALIT <2L ALK<13%				
	HL		HL	
EINF	1345*	664*	10860*	5290*
GEW DT	1345		10861	
EU	1345	664	10860	5290
SPAN	1345	664	10860	5290
AUSF	*	2*	1*	9*
GEW DT			1	
EU			1	6
2204 21 76				
AND QUALITAETSWEIN RIOJA <2L <13%				
	HL		HL	
EINF	7482*	5310*	92664*	54790*
GEW DT	7481		92661	
EU	7482	5310	92664	54790
SPAN	7482	5310	92664	54790
AUSF	65*	101*	1020*	1530*
GEW DT	65		1024	
EU	18	26	551	800
OESTER	18	25	489	682
2204 21 77				
AND WEIN VALDEPENAS QUALIT <2L <13%				
	HL		HL	
EINF	2696*	1234*	16501*	8265*
GEW DT	2696		16502	
EU	2696	1234	16501	8265
SPAN	2696	1234	16501	8265
AUSF	*	*	9*	40*
GEW DT			9	
EU			9	37
2204 21 78				
AND QUALITAETSROTWEIN <2L ALK<13%				
	HL		HL	
EINF	78751*	27084*	525966*	241780*
GEW DT	78752		525968	
EU	78748	27081	525917	241738
FRANKR	7780	4668	79227	45531
ITAL	51174	12021	295731	124882
GRIECH	2852	1074	21693	8153
PORTUG	334	237	8535	3787
SPAN	13687	8157	97720	52043
OESTER	2921	924	22932	7296
AUSF	2441*	1754*	25914*	17825*
GEW DT	2442		25940	
EU	1316	658	13073	7198
FRANKR	19	13	718	422
NIEDL	359	127	2795	1040
ITAL			391	222
G BRIT	240	200	2022	1197
DAENM	176	54	2456	769
OESTER	420	210	3460	2542
BELGI	37	17	487	484
SCHWZ	184	235	654	700
LETTLD	11	5	309	337
LITAU	81	21	731	148
POLEN	96	54	1518	631
RUSSLD	51	39	792	565
USA	93	55	910	856
CHINA			222	61
SKOREA			30	57
JAPAN	269	306	3947	3470
TAIWAN	15	21	60	94
SCHIFF	96	239	1026	2378
2204 21 79				
AND WEISSWEIN BEH<2L ALKOHOLGEH<13%				
	HL		HL	
EINF	67462*	19214*	575586*	161138*
GEW DT	67467		575597	
PV			2	4
AUS LG	5802	1795	43270	11452
EU	52120	12646	433708	113834
FRANKR	5844	1948	101555	33088
ITAL	30313	7185	270557	64869
GRIECH	5895	1527	38661	10368
PORTUG	62	22	3508	1176
SPAN	984	259	5162	1468
OESTER	8884	1673	14103	2830
SCHWZ	157	155	1541	1475
TUERK	925	240	5721	1773
UNGARN	5161	1370	58931	12044
BULGAR	293	43	12360	2250
KROAT	389	177	2466	994
B HERZ	272	86	2177	595
S AFR	1884	785	15545	6478
USA	956	729	14627	8021
CHILE	1099	521	7854	3440
ARGENT	196	91	1296	550
ZYPERN	32	11	319	108
ISRAEL	33	14	505	257
CHINA	5	2	560	244
AUSTRL	932	568	11315	5952
NEUSEE	2591	1682	3336	2296
AUSF	39487*	7509*	371061*	71052*
GEW DT	39489		371079	
EU	37445	6826	348175	63962
FRANKR	2130	335	19385	3312
NIEDL	5572	1089	50701	9290
G BRIT	26170	4826	224124	42522
IRLAND	226	43	3008	568
DAENM	1873	187	27912	3571
SCHWED	168	33	8096	1473
FINNL	183	50	1595	432
OESTER	106	34	1438	536
BELGI	914	166	10997	1898
NORWEG			1449	323
ESTLD	131	56	2436	844
LITAU	179	56	1257	288
POLEN	321	89	1981	468
UKRAIN			142	92
USA	8	5	790	334
KANADA	173	49	2897	802
ARGENT	216	37	820	147
THAIL			387	74
JAPAN	486	179	7350	2172
SCHIFF	15	27	186	398
2204 21 80				
AND WEIN BEH <2L ALKOHOLGEHALT <13%				
	HL		HL	
EINF	123848*	40097*	1087199*	333808*
GEW DT	123847		1087225	.
AUS LG	4843	2381	35803	15921
EU	89874	26314	739447	199078
FRANKR	52313	16190	383850	104641
ITAL	25292	5999	236896	54729
GRIECH	6840	1951	55934	15723
PORTUG	588	184	12230	3688
SPAN	4800	1961	50389	19952
OESTER	41	29	630	330
SCHWZ	52	76	739	1143
TUERK	1666	418	10874	3321
UNGARN	5613	1341	50620	11472
BULGAR	5883	1088	83169	15923
KROAT	1678	370	14170	3172
BR JUG	208	81	764	244
MAZED	59	9	3219	607
ALGER			445	212
S AFR	4213	2127	22175	12589
USA	7600	4724	68637	41958
MEXIKO	21	15	655	347
CHILE	4544	2227	61547	27294
PARAGU			59	74
URUGU	32	20	423	233
ARGENT	1616	750	7843	3706
ZYPERN	50	20	1123	368
ISRAEL	54	28	1504	777
CHINA	5	2	864	393
AUSTRL	503	381	17039	9832
NEUSEE	47	39	306	387
AUSF	10899*	2966*	94868*	27927*
GEW DT	10911		94888	
EU	8635	1905	70284	17414
FRANKR	1234	174	4149	886
NIEDL	2803	563	29735	6189
ITAL	288	84	483	196
G BRIT	1854	545	14845	4673
IRLAND	6	2	1020	228
DAENM	626	114	6840	1277
SPAN	16	11	429	195
SCHWED	795	143	6298	1003
FINNL	402	62	1787	552
OESTER	484	144	3503	1665
BELGI	95	41	1046	453
NORWEG			738	185
SCHWZ	222	318	1057	1335
ESTLD	177	65	2728	854
LETTLD	322	64	891	309
LITAU	248	80	2326	632
POLEN	356	105	3220	843
UKRAIN			289	191
W RUSS	188	72	565	192
RUSSLD	23	8	528	250
USA	299	116	2315	941
THAIL			783	159
CHINA			297	132
JAPAN	124	64	4782	2721
AUSTRL	101	40	981	363
SCHIFF	22	36	206	374
2204 21 81				
WEISSWEIN QBA BEH<2L ALKOHOL>13-15%				
	HL		HL	
EINF	2666*	1028*	11184*	7083*
GEW DT	2667		11186	
EU	2666	1028	11178	7077
FRANKR	134	137	1851	3481
ITAL	13	35	1157	594
GRIECH	46	17	1181	420
SPAN	2474	839	6924	2478
OESTER			65	102
AUSF	143*	293*	875*	1542*
GEW DT	145		880	
EU	37	79	263	306
USA	33	76	45	114
JAPAN	51	80	462	944
2204 21 82				
AND WEIN QBA BEH<2L ALKOHOL>13-15%				
	HL		HL	
EINF	6124*	3941*	80183*	46335*
GEW DT	6125		80181	
EU	6124	3941	80175	46322
FRANKR	648	1021	6791	9718
ITAL	717	1212	7445	12186
GRIECH	5	2	863	320
SPAN	4755	1706	65074	24086
AUSF	73*	183*	943*	1140*
GEW DT	75		945	
EU	48	119	748	762

Wichtigste Ursprungs- und Bestimmungs-Laender	OKTOBER 1999		JAN./OKT. 1999	
	dt = 100kg	1000 DM	dt = 100kg	1000 DM
FRANKR	13	88	264	239
OESTER	4	10	162	311
2204 21 83				
AND WEISSWEIN BEH<2L ALKOHOL>13-15%				
	HL		HL	
EINF	3180*	2309*	25076*	17107*
GEW DT	3180		25073	
AUS LG	824	586	3861	2803
EU	918	489	4204	2572
FRANKR	225	76	724	326
ITAL	95	85	1095	1033
SPAN	595	326	2140	1178
UNGARN	39	29	754	564
S AFR	556	285	4883	2679
USA	646	742	6072	5134
CHILE	590	334	4235	2473
ARGENT	36	34	302	208
AUSTRL	233	246	3786	2548
NEUSEE	161	147	704	737
AUSF	299*	151*	2630*	1376*
GEW DT	298		2633	
EU	251	129	2217	1106
FRANKR	30	11	400	160
G BRIT	138	77	784	397
SCHWED			259	95
OESTER	24	18	245	187
USA			251	162
2204 21 84				
AND WEIN BEH<2L ALKOHOLGEH>13-15%				
	HL		HL	
EINF	8313*	7454*	66560*	51494*
GEW DT	8313		66564	
AUS LG	1708	1777	8597	7324
EU	1453	1050	16112	10378
FRANKR	1059	710	1400	1135
ITAL	216	217	13106	8387
G BRIT	60	59	83	82
GRIECH	67	27	760	388
SPAN	52	37	461	307
KROAT	106	65	1235	601
S AFR	985	741	5812	3638
USA	2429	2397	15632	14228
CHILE	1355	1092	12653	9187
ARGENT	435	287	2611	1732
AUSTRL	1446	1730	11725	11129
AUSF	494*	318*	3142*	2653*
GEW DT	496		3148	
EU	468	282	2558	1783
FRANKR	11	4	176	103
G BRIT	300	177	1402	820
SCHWED	90	62	90	62
OESTER	19	15	438	496
BELGI	27	12	250	165
SCHWZ	1	1	308	509
USA			77	61
2204 21 87				
MARSALA BEH<2L ALKOHOLGEHALT>15-18%				
	HL		HL	
EINF	84*	37*	1567*	639*
GEW DT	84		1566	
EU	84	37	1567	639
ITAL	84	37	1567	639
AUSF	5*	2*	11*	4*
GEW DT	5		12	
EU	5	2	11	4
2204 21 88				
SAMOS MUSKAT DE LIMNOS <2L >15-18%				
	HL		HL	
EINF	177*	98*	2483*	1321*
GEW DT	177		2484	
EU	177	98	2481	1318
GRIECH	177	98	2481	1318
AUSF	*	*	4*	2*
GEW DT			4	
EU			4	2
2204 21 89				
PORT BEH <2L ALKOHOLGEHALT >15-18%				
	HL		HL	
EINF	418*	219*	3216*	1739*
GEW DT	418		3217	
EU	418	219	3216	1739
PORTUG	418	219	3216	1739
AUSF	620*	329*	2216*	1169*
GEW DT	620		2215	
EU	620	329	2216	1169
FRANKR			242	128
NIEDL	173	92	674	361
BELGI	378	200	1154	599
2204 21 91				
MADEIRA USW BEH<2L ALKOHOLG>15-18%				
	HL		HL	
EINF	*	*	81*	39*
GEW DT			81	
EU			81	39
AUSF	*	*	*	*
2204 21 92				
SHERRY BEH<2L ALKOHOLGEHALT>15-18%				
	HL		HL	
EINF	4777*	2106*	42739*	17964*
GEW DT	4777		42741	
EU	4777	2106	42739	17964
PORTUG	518	169	528	175
SPAN	4259	1937	42211	17789
AUSF	587*	253*	2017*	994*
GEW DT	587		2016	
EU	561	230	1758	749
NIEDL	208	79	745	282
G BRIT	250	101	486	200
SAUDIA			60	53
2204 21 93				
TOKAYER BEH<2L ALKOHOLGEHALT>15-18%				
	HL		HL	
EINF	*	*	4*	5*
GEW DT			4	
AUSF	*	*	6*	3*
GEW DT			6	
EU			6	3
2204 21 94				
AND WEIN BEH<2L ALKOHOLGEH>15-18%				
	HL		HL	
EINF	280*	198*	4049*	2430*
GEW DT	281		4054	
AUS LG	15	2	21	6
EU	239	159	3677	2163
FRANKR	22	35	590	582
ITAL	27	51	581	436
GRIECH	186	70	2104	939
SPAN	4	3	402	206
AUSF	35*	26*	200*	145*
GEW DT	36		200	
EU	6	3	57	43
2204 21 95				
PORT BEH <2L ALKOHOLGEHALT >18-22%				
	HL		HL	
EINF	2456*	1563*	21022*	14000*
GEW DT	2455		21022	
EU	2456	1561	21022	13998
PORTUG	2037	1234	20358	13488
SPAN	419	327	661	503
AUSF	346*	233*	6424*	4612*
GEW DT	348		6428	
EU	330	204	6268	4357
FRANKR	25	13	199	101
NIEDL	24	19	484	340
G BRIT	174	108	416	253
BELGI	94	52	5081	3595
2204 21 96				
MADEIRA USW BEH<2L ALKOHOLG>18-22%				
	HL		HL	
EINF	1*	4*	209*	204*
GEW DT	1		208	
EU	1	4	209	204
AUSF	*	*	31*	25*
GEW DT			31	
EU			25	19
2204 21 97				
TOKAYER BEH<2L ALKOHOLGEHALT>18-22%				
	HL		HL	
EINF	*	*	*	*
AUSF	*	*	*	*
2204 21 98				
AND WEIN BEH<2L ALKOHOLGEH>18-22%				
	HL		HL	
EINF	161*	125*	790*	523*
GEW DT	161		788	
AUS LG	6	4	22	16
EU	127	111	679	554
PORTUG	118	105	528	443
AUSF	19*	30*	232*	352*
GEW DT	18		229	
EU	3	4	50	53
2204 21 99				
AND WEIN BEH <2L ALKOHOLGEHALT >22%				
	HL		HL	
EINF	*	*	22*	14*
GEW DT			22	
EU			22	14
AUSF	*	*	*	*
2204 29 10				
WEIN M UEBERDRUCK >1-3 BAR BEH >2 L				
	HL		HL	
EINF	10*	4*	12110*	2519*
GEW DT	10		12110	
EU	10	4	12110	2519
ITAL	10	4	12081	2501
AUSF	*	*	*	3*
EU				1
2204 29 12				
WEISSW BORDEAUX QUAL BEH>2L ALK<13%				
	HL		HL	
EINF	448*	138*	4034*	1303*
GEW DT	448		4033	
EU	448	138	4034	1303
FRANKR	448	138	4034	1303
AUSF	18*	14*	18*	19*
GEW DT	18		18	
2204 29 13				
WEISSW BOURGOGNE QUAL B>2L ALK<13%				
	HL		HL	
EINF	*	*	4*	6*
GEW DT			4	
EU			4	6
AUSF	*	*	*	2*
2204 29 17				
WEISSW VAL DE LOIRE QUAL>2L ALK<13%				
	HL		HL	
EINF	144*	42*	1369*	263*
GEW DT	144		1368	
EU	144	42	1369	263
FRANKR	144	42	1369	263
AUSF	*	*	14*	2*
GEW DT			14	
2204 29 18				
AND QUALITAETSWEISSWEIN >2L ALK<13%				
	HL		HL	
EINF	9770*	1192*	69854*	9242*
GEW DT	9770		69853	
EU	9770	1192	69853	9241
FRANKR	2699	306	14260	2806
ITAL	4052	666	25123	3748

Wichtigste Ursprungs- und Bestimmungs-Laender	OKTOBER 1999		JAN./OKT. 1999	
	dt = 100kg	1000 DM	dt = 100kg	1000 DM
SPAN	914	102	19113	1699
OESTER	2105	118	10888	902
AUSF	18206*	3460*	150571*	27787*
GEW DT	18207		150570	
EU	17294	3205	131641	22625
FRANKR	360	75	3561	814
NIEDL			3296	591
ITAL	1038	107	1793	222
G BRIT	13007	2454	95158	15215
DAENM	1075	136	11028	1893
SCHWED	1496	365	12532	3203
FINNL	260	34	3486	550
NORWEG	907	254	17282	4564
USA			489	277
JAPAN	6	1	873	223

2204 29 42

AND WEIN BORDEAUX QUAL >2L ALK<13%

	HL		HL	
EINF	275*	136*	4191*	2186*
GEW DT	275		4192	
EU	275	136	4191	2186
FRANKR	275	136	4191	2186
AUSF	*	12*	82*	42*
GEW DT			81	
EU			82	30

2204 29 43

AND WEIN BOURGOGNE QUAL >2L ALK<13%

	HL		HL	
EINF	2*	1*	74*	63*
GEW DT	2		75	
EU	2	1	74	63
AUSF	*	12*	1*	58*
GEW DT			1	

2204 29 44

AND WEIN BEAUJOLAIS QUAL >2L <13%

	HL		HL	
EINF	272*	99*	771*	307*
GEW DT	272		771	
EU	272	99	771	307
FRANKR	272	99	771	307
AUSF	*	*	*	*

2204 29 46

AND W COTES DU ROHNE QUAL >2L <13%

	HL		HL	
EINF	123*	31*	2056*	546*
GEW DT	123		2057	
EU	123	31	2056	546
FRANKR	123	31	2056	546
AUSF	*	*	*	*

2204 29 47

AND W LANGUEDOC ROUSS QUAL >2L <13%

	HL		HL	
EINF	2428*	488*	20291*	3966*
GEW DT	2428		20293	
EU	2428	488	20291	3966
FRANKR	2428	488	20291	3966
AUSF	*	*	*	*

2204 29 48

AND WEIN VAL DE LOIRE QUAL >2L <13%

	HL		HL	
EINF	*	*	118*	38*
GEW DT			119	
EU			118	38
AUSF	*	*	57*	14*
GEW DT			57	
EU			57	14

2204 29 58

AND QUALITAETSROTWEIN >2L ALK<13%

	HL		HL	
EINF	27132*	3699*	174478*	25069*
GEW DT	27133		174480	
EU	27132	3699	174478	25066
FRANKR	864	359	16137	4345
ITAL	6709	1043	25855	5529
SPAN	17504	2055	101417	12158
OESTER	2056	242	30509	2940
AUSF	720*	415*	1713*	603*
GEW DT	720		1712	
EU			921	149
G BRIT			547	98
LETTLD	720	415	792	454

2204 29 62

WEISSWEIN SICILIA BEH>2L ALK<13%

	HL		HL	
EINF	71*	25*	3124*	483*
GEW DT	71		3124	
EU	71	25	3124	483
ITAL	71	25	3124	483
AUSF	*	*	*	*

2204 29 64

WEISSWEIN VENETO BEH>2L ALK<13%

	HL		HL	
EINF	6863*	728*	28074*	3993*
GEW DT	6863		28075	
EU	6863	728	28074	3993
ITAL	6863	728	28074	3993
AUSF	*	*	*	*

2204 29 65

AND WEISSWEIN BEH>2L ALKOHOLGEH<13%

	HL		HL	
EINF	217010*	16789*	2545673*	189147*
GEW DT	217010		2545675	
AUS LG	1755	228	26859	3343
EU	209702	15989	2402875	173990
FRANKR	37614	3944	586038	49626
ITAL	154856	10990	1657660	112100
GRIECH			3709	603
PORTUG	226	58	1142	228
SPAN	3231	217	114451	8522
OESTER	13675	780	39614	2863
UNGARN	1968	200	30853	3159
RUMAEN	514	59	49122	6139
BULGAR	2554	223	22262	2101
SLOWEN			10978	566
MAZED			4450	296
S AFR	730	55	13110	1366
USA		1	4499	412
CHILE	836	124	2811	457
ARGENT	278	59	1010	156
AUSTRL	365	57	3275	447
AUSF	11198*	1652*	61519*	9286*
GEW DT	11199		61520	
EU	10229	1463	53880	8181
FRANKR	2033	292	8839	1315
ITAL	2665	85	11248	352
G BRIT	5112	1027	27474	5544
DAENM	260	21	2380	189
SCHWED	148	35	2937	565
POLEN			755	55
KANADA			2638	266
SKOREA	722	148	2160	398
JAPAN			484	96

2204 29 71

AND WEIN PUGLIA BEH >2L ALKOHOL<13%

	HL		HL	
EINF	2410*	229*	21088*	1643*
GEW DT	2410		21088	
EU	2410	229	21088	1643
ITAL	2410	229	21088	1643
AUSF	*	*	*	*

2204 29 72

AND WEIN SICILIA BEH>2L ALKOHOL<13%

	HL		HL	
EINF	66*	26*	623*	276*
GEW DT	66		620	
EU	66	26	623	276
ITAL	66	26	623	276
AUSF	*	*	*	*

2204 29 75

AND ROTWEIN BEH>2L ALKOHOLGEH<13%

	HL		HL	
EINF	157175*	16366*	1553520*	164381*
GEW DT	157176		1553516	
AUS LG	4204	663	58327	9078
EU	111718	10949	881724	85041
FRANKR	39234	4918	307970	36980
ITAL	66662	5432	522799	42137
GRIECH	126	34	2574	564
PORTUG	2905	267	22740	2320
SPAN	2793	298	23983	2794
OESTER			1658	246
UNGARN	999	126	16193	2161
RUMAEN	2914	410	93468	12990
BULGAR	4903	469	48617	5872
BR JUG			1338	135
MAZED	28993	2828	374334	35086
TUNES			57468	7387
S AFR	777	186	10397	2229
USA	730	258	8864	1817
MEXIKO			1050	180
CHILE	5342	991	41389	8335
ARGENT	800	149	14575	2540
CHINA			254	53
AUSTRL			2798	712
AUSF	1552*	360*	13752*	2246*
GEW DT	1552		13755	
EU	1494	345	12284	1955
G BRIT	1307	318	5099	1156
DAENM			1561	100
SCHWED	72	5	4703	458
JAPAN			302	84

2204 29 81

WEISSWEIN QBA BEH>2L ALKOHOL>13-15%

	HL		HL	
EINF	37*	17*	120*	51*
GEW DT	38		121	
EU	37	17	117	46
AUSF	*	*	11*	28*
GEW DT			10	
EU			3	2

2204 29 82

AND WEIN QBA BEH>2L ALKOHOL>13-15%

	HL		HL	
EINF	309*	231*	2470*	608*
GEW DT	308		2469	
EU	309	231	2470	607
ITAL	208	211	1673	451
AUSF	*	*	2*	9*
GEW DT			2	
EU			2	1

2204 29 83

AND WEISSWEIN BEH>2L ALKOHOL>13-15%

	HL		HL	
EINF	206*	39*	13707*	2425*
GEW DT	206		13707	
AUS LG	46	11	2520	349
EU	160	28	956	143
SPAN			764	105
UNGARN			3849	627
RUMAEN			3710	665
BULGAR			520	66
S AFR			2040	320
USA			237	103
CHILE			696	146
ARGENT			690	159
AUSTRL			963	186
AUSF	*	*	*	*

2204 29 84

AND WEIN BEH >2L ALKOHOLGEH >13-15%

	HL		HL	
EINF	2092*	467*	20502*	4317*
GEW DT	2092		20502	
AUS LG	169	38	2974	612
EU	376	83	1587	328
FRANKR	351	70	874	183
UNGARN			3693	681
RUMAEN			5480	1056
S AFR	128	24	1705	402
CHILE	480	89	3185	754
ARGENT	1021	233	2491	569
AUSTRL	81	22	1291	339

Wichtigste Ursprungs- und Bestimmungs-Laender	OKTOBER 1999 dt = 100kg	OKTOBER 1999 1000 DM	JAN./OKT. 1999 dt = 100kg	JAN./OKT. 1999 1000 DM
AUSF	264*	126*	697*	352*
GEW DT	264		701	
EU	110	41	388	151
LETTLD	121	73	126	131
2204 29 87				
MARSALA BEH>2L ALKOHOLGEHALT>15-18%				
	HL		HL	
EINF	40*	13*	507*	115*
GEW DT	40		506	
EU	40	13	507	115
AUSF	*	*	5*	2*
GEW DT			5	
EU			5	2
2204 29 88				
SAMOS MUSKAT DE LIMNOS >2L >15-18%				
	HL		HL	
EINF	*	*	360*	158*
GEW DT			360	
EU			360	158
GRIECH			360	158
AUSF	*	*	234*	146*
GEW DT			233	
EU			234	146
2204 29 89				
PORT BEH >2L ALKOHOLGEHALT >15-18%				
	HL		HL	
EINF	202*	88*	202*	88*
GEW DT	202		202	
EU	202	88	202	88
PORTUG	202	88	202	88
AUSF	*	*	*	*
2204 29 91				
MADEIRA USW BEH>2L ALKOHOLG>15-18%				
	HL		HL	
EINF	508*	183*	2575*	897*
GEW DT	508		2576	
EU	508	183	2575	897
PORTUG	508	183	2575	897
AUSF	*	*	1*	1*
GEW DT			1	
EU			1	1
2204 29 92				
SHERRY BEH>2L ALKOHOLGEHALT>15-18%				
	HL		HL	
EINF	148*	45*	1623*	520*
GEW DT	148		1622	
EU	148	45	1623	520
SPAN	148	45	1622	519
AUSF	*	*	14*	6*
GEW DT			14	
EU			14	6
2204 29 93				
TOKAYER BEH>2L ALKOHOLGEHALT>15-18%				
	HL		HL	
EINF	*	*	3*	2*
GEW DT			3	
AUSF	*	*	*	*
2204 29 94				
AND WEIN BEH >2L ALKOHOLGEH >15-18%				
	HL		HL	
EINF	191*	39*	25091*	2692*
GEW DT	191		25093	
AUS LG			78	18
EU	190	36	25011	2670
FRANKR	32	17	1165	197
ITAL			5961	595
GRIECH			16071	1617
SPAN	158	19	1814	261

Wichtigste Ursprungs- und Bestimmungs-Laender	OKTOBER 1999 dt = 100kg	OKTOBER 1999 1000 DM	JAN./OKT. 1999 dt = 100kg	JAN./OKT. 1999 1000 DM
AUSF	1*	1*	22*	18*
GEW DT	1		21	
EU	1	1	18	14
2204 29 95				
PORT BEH >2L ALKOHOLGEHALT >18-22%				
	HL		HL	
EINF	10*	8*	420*	240*
GEW DT	10		420	
EU	10	8	420	240
PORTUG	10	8	420	240
AUSF	1*	1*	97*	69*
GEW DT	1		97	
EU	1	1	97	69
2204 29 96				
MADEIRA USW BEH>2L ALKOHOLG>18-22%				
	HL		HL	
EINF	*	2*	11*	6*
GEW DT			11	
EU		2	11	6
AUSF	*	*	*	*
2204 29 97				
TOKAYER BEH>2L ALKOHOLGEHALT>18-22%				
	HL		HL	
EINF	*	*	2*	5*
GEW DT			2	
AUSF	*	*	*	*
2204 29 98				
AND WEIN BEH>2L ALKOHOLGEH>18-22%				
	HL		HL	
EINF	159*	22*	11305*	1411*
GEW DT	159		11303	
EU	159	22	11291	1404
FRANKR			309	110
ITAL			1431	134
SPAN	159	22	9551	1160
AUSF	*	*	*	*
2204 29 99				
WEIN BEH >2L AKOHOLGEHALT >22%				
	HL		HL	
EINF	*	*	*	*
AUSF	*	*	*	*
2204 30 10				
TRAUBENMOST TEILWEISE GEGOREN USW				
	HL		HL	
EINF	11660*	1182*	30158*	2940*
GEW DT	11660		30158	
EU	11660	1182	30153	2938
ITAL	11660	1182	29344	2866
GRIECH			809	72
AUSF	*	*	*	*
2204 30 92				
TRAUBENMOST KONZENTR D<1,33 ALK<1%				
	HL		HL	
EINF	368*	96*	4119*	1158*
GEW DT	368		4119	
EU	368	96	4116	1157
FRANKR			245	73
ITAL	368	96	3581	1004
SPAN			291	80
AUSF	*	*	*	*
2204 30 94				
AND TRAUBENMOST DICHTE<1,33 ALK<1%				
	HL		HL	
EINF	6777*	459*	41033*	2531*
GEW DT	6777		41035	
EU	6777	459	41033	2531

Wichtigste Ursprungs- und Bestimmungs-Laender	OKTOBER 1999 dt = 100kg	OKTOBER 1999 1000 DM	JAN./OKT. 1999 dt = 100kg	JAN./OKT. 1999 1000 DM
FRANKR	1423	75	13224	793
ITAL	5354	384	24215	1482
SPAN			3595	256
AUSF	*	*	*	*
2204 30 96				
TRAUBENMOST KONZENTR D>1,33 ALK>1%				
	HL		HL	
EINF	2786*	380*	7545*	1604*
GEW DT	2786		7546	
EU	2786	380	7545	1604
ITAL	2786	380	7545	1604
AUSF	62*	18*	412*	119*
GEW DT	62		412	
EU	62	18	412	119
ITAL	62	18	412	119
2204 30 98				
AND TRAUBENMOST DICHTE>1,33 ALK>1%				
	HL		HL	
EINF	*	*	587*	176*
GEW DT			586	
EU			587	176
SPAN			386	123
AUSF	*	*	*	*
2205 10 10				
WERMUTWEIN AROMAT WEIN <2L ALK<18%				
	HL		HL	
EINF	5547*	1418*	67558*	20987*
GEW DT	5547		67563	
AUS LG	29	13	177	99
EU	5514	1402	67090	20727
FRANKR	84	20	14284	2352
ITAL	4860	1245	46586	17110
PORTUG			300	126
SPAN	429	99	5321	867
BELGI	11	17	219	168
JAPAN	7	6	150	103
AUSF	12720*	2636*	105364*	20697*
GEW DT	12722		105363	
EV	113	12	126	27
EU	11329	2171	97172	17641
FRANKR	556	194	3516	840
NIEDL	2858	425	30027	4120
ITAL			1016	184
G BRIT	2185	565	9495	2495
DAENM	63	26	881	244
PORTUG	180	30	1714	288
SPAN	267	53	2405	444
SCHWED	193	54	576	180
FINNL	144	58	1116	383
OESTER	997	181	18944	3137
BELGI	3707	543	26834	5144
SCHWZ	55	15	421	238
LETTLD	334	63	1204	215
TSCHE	92	54	968	586
USA	142	37	1021	267
JAPAN	335	146	848	295
SCHIFF	55	49	598	519
2205 10 90				
WERMUTWEIN AROMAT WEIN <2L ALK>18%				
	HL		HL	
EINF	6*	5*	470*	293*
GEW DT	6		469	
EU	6	5	470	293
ITAL	6	5	470	292
AUSF	32*	45*	168*	230*
GEW DT	32		168	
2205 90 10				
WERMUTWEIN AROMAT WEIN >2L ALK<18%				
	HL		HL	
EINF	32229*	2286*	241991*	18915*
GEW DT	32229		241991	
AUS LG			24	10
EU	7054	563	74269	8402
FRANKR	1550	79	42247	5274
ITAL	204	71	12676	1577
SPAN	5300	413	7257	667
OESTER			12075	882
TUERK			12833	957
POLEN			4355	277
TSCHE	3914	187	10331	490
ZYPERN	21260	1536	140179	8779

Wichtigste Ursprungs- und Bestimmungs-Laender	OKTOBER 1999		JAN./OKT. 1999	
	dt = 100kg	1000 DM	dt = 100kg	1000 DM
AUSF	1318*	135*	2008*	379*
GEW DT	1318		2012	
EU	1313	133	1830	313
SPAN			265	67
OESTER	1313	133	1320	135
2205 90 90				
WERMUTWEIN AROMAT WEIN >2L ALK>18%				
	HL		HL	
EINF	*	*	924*	146*
GEW DT			924	
EU			759	67
ITAL			759	67
SCHWZ			165	79
AUSF	*	*	*	*
2206 00 10				
TRESTERWEIN				
	HL		HL	
EINF	2550*	170*	9081*	587*
GEW DT	2550		9081	
EU	2550	170	9080	580
ITAL	2349	164	7629	534
AUSF	201*	9*	1401*	84*
GEW DT	201		1401	
EU	201	9	1401	84
2206 00 31				
APFELWEIN BIRNENWEIN SCHAEUMEND				
	HL		HL	
EINF	10082*	1358*	57818*	8642*
GEW DT	10083		57818	
EU	10082	1358	57801	8633
FRANKR	8400	1222	54390	8234
NIEDL	1547	110	2628	237
AUSF	12092*	2570*	31261*	6338*
GEW DT	12092		31262	
EU	12092	2570	31019	6282
NIEDL	83	10	2630	307
G BRIT	11981	2555	26576	5705
DAENM	19	3	922	128
2206 00 39				
AND GEFROREN GETRAENKE SCHAEUMEND				
	HL		HL	
EINF	638*	273*	2656*	1328*
GEW DT	639		2657	
EU	397	183	2042	961
FRANKR	227	80	681	260
ITAL	167	101	927	592
ARGENT	205	83	205	83
JAPAN			267	252
AUSF	12899*	2049*	64499*	15455*
GEW DT	12900		64497	
EV	639	213	3436	1298
EU	4165	1256	37319	10629
NIEDL	449	123	1424	385
ITAL			789	118
G BRIT	3558	1099	31076	8935
OESTER	64	10	2738	900
LITAU			2624	543
POLEN	7983	555	12765	957
ARGENT	446	165	3276	1293
JAPAN	9	3	4895	1184
AUSTRL	164	37	1132	293
2206 00 51				
APFEL- BIRNENWEIN IN BEHAELTNIS <2L				
	HL		HL	
EINF	1308*	205*	7337*	1192*
GEW DT	1308		7335	
EU	1304	203	7329	1187
FRANKR	38	10	3194	529
ITAL			563	70
BELGI	1267	193	3549	581
AUSF	*	*	520*	104*
GEW DT			519	
EU			517	84

Wichtigste Ursprungs- und Bestimmungs-Laender	OKTOBER 1999		JAN./OKT. 1999	
	dt = 100kg	1000 DM	dt = 100kg	1000 DM
2206 00 59				
ANDERE GEGORENE GETRAENKE IN BEH<2L				
	HL		HL	
EINF	8562*	1121*	65525*	8063*
GEW DT	8564		65526	
AUS LG	42	25	341	182
EU	8087	835	60934	5682
NIEDL	7685	623	58854	4651
ITAL	293	167	868	520
DAENM	85	41	914	483
USA	142	119	1414	895
CHINA	20	9	1107	364
JAPAN	134	107	712	610
AUSF	1020*	323*	16905*	5130*
GEW DT	1021		16908	
EU	934	262	15358	4162
NIEDL	419	44	3798	529
ITAL	17	24	197	137
G BRIT			4353	1341
GRIECH	30	56	631	297
PORTUG	14	31	595	207
SCHWED	99	40	400	205
OESTER	345	55	3705	936
BELGI			1172	273
USA			257	183
2206 00 81				
APFEL- BIRNENWEIN IN BEHAELTNIS >2L				
	HL		HL	
EINF	584*	75*	12425*	832*
GEW DT	584		12425	
EU	584	75	12425	832
G BRIT	561	69	4124	509
IRLAND			8048	296
AUSF	*	*	11*	3*
GEW DT			12	
EU			11	3
2206 00 89				
ANDERE GEGORENE GETRAENKE IN BEH>2L				
	HL		HL	
EINF	4317*	549*	15886*	3633*
GEW DT	4317		15887	
AUS LG	257	185	1883	1568
EU	3731	235	11610	1204
FRANKR	3731	235	9250	546
G BRIT			2223	626
USA	59	47	980	471
JAPAN	319	220	2235	1755
AUSF	16*	7*	892*	268*
GEW DT	15		891	
EU	4	2	802	212
G BRIT			676	166
2207 10 00				
ETHYLALKOHOL ALKGEH>80% UNVERGAELLT				
	HL		HL	
EINF	89352*	6315*	608234*	47854*
GEW DT	74785		522963	
EV			15617	1408
LV	3983	199	15208	760
AUS LG			5892	494
EU	85082	6090	555673	44169
FRANKR	34304	2579	250693	19926
NIEDL	24771	1606	205070	14728
ITAL			9030	2044
G BRIT	22680	1627	44862	3130
DAENM	276	33	6504	716
OESTER			14322	1579
BELGI	2454	198	23147	1914
NORWEG			15360	832
SCHWZ			591	75
TSCHE			541	93
KENIA	287	23	4622	383
USA			16067	1518
BRASIL	3983	199	15208	760
AUSF	46043*	4011*	393339*	37144*
GEW DT	41853		367456	
EV			572	80
LV	4069	203	7992	399
EU	41131	3498	374135	33217
FRANKR	4817	471	61816	6038
NIEDL	7009	554	35135	3239
ITAL	756	202	9992	1124
G BRIT	5509	535	67188	5478
DAENM	1403	154	10334	1371
SPAN	3446	259	19338	1623
SCHWED	3849	339	21664	3485
OESTER	1835	164	15396	1460
BELGI	12441	779	132273	9062
SCHWZ	4086	218	8227	596

Wichtigste Ursprungs- und Bestimmungs-Laender	OKTOBER 1999		JAN./OKT. 1999	
	dt = 100kg	1000 DM	dt = 100kg	1000 DM
TUERK	124	74	134	84
RUSSLD			593	103
SLOWEN	385	68	3973	597
KROAT	6	6	980	161
MAROKK			85	76
SAUDIA	47	12	285	160
THAIL	2	1	576	260
MONGOL			1060	142
SKOREA	3	1	330	160
N ERM			35	100
2207 20 00				
AND ETHYLALKOHOL BRANNTW VERGAELLT				
	HL		HL	
EINF	55867*	4896*	506968*	45200*
GEW DT	44942		414858	
AUS LG			477	84
EU	55817	4878	506259	45055
FRANKR	44092	3897	349856	31893
NIEDL	74	26	7343	917
G BRIT	9568	796	129760	10834
OESTER			318	52
BELGI	2083	159	18789	1342
POLEN			477	84
AUSF	17191*	1630*	141140*	13619*
GEW DT	16095		135225	
EV			7298	1042
EU	15806	1425	126170	11642
FRANKR	2005	168	14843	1236
NIEDL	1255	112	8363	737
DAENM	1320	104	1781	149
SPAN	952	101	11774	1150
OESTER	1166	102	10015	853
BELGI	8886	818	74669	6984
LUXEMB	221	19	4045	417
SCHWZ	774	110	3584	529
ESTLD			5049	712
TSCHE			2211	326
SLOWEN	551	62	3353	246
2208 20 12				
COGNAC IN BEHAELTNIS <2L				
	HL ALK 100%		HL ALK 100%	
EINF	1074*	9303*	8968*	54541*
GEW DT	2649		22465	
AUS LG				2
EU	1074	9303	8968	54539
FRANKR	1074	9301	8968	54534
AUSF	195*	2209*	2004*	21686*
GEW DT	464		4730	
EU	48	346	690	5053
NIEDL	21	143	270	1573
G BRIT			20	137
SPAN	3	22	21	159
FINNL	2	20	28	286
OESTER	13	137	105	942
BELGI		1	189	1743
SCHWZ	9	126	185	2044
TSCHE	10	101	113	900
UNGARN	11	62	75	443
UKRAIN	47	450	102	917
RUSSLD	4	47	88	1075
KASACH			14	132
JAPAN			46	432
SCHIFF	50	942	544	9276
2208 20 14				
ARMAGNAC IN BEHAELTNIS<2L				
	HL ALK 100%		HL ALK 100%	
EINF	96*	378*	438*	2221*
GEW DT	223		1025	
EU	96	378	438	2221
FRANKR	96	378	438	2221
AUSF	5*	72*	68*	761*
GEW DT	11		155	
EU	2	8	14	82
SCHIFF	3	56	26	477
2208 20 26				
GRAPPA IN BEHAELTNIS <2L				
	HL ALK 100%		HL ALK 100%	
EINF	943*	1981*	8228*	16376*
GEW DT	2153		18800	
EU	943	1981	8227	16367
ITAL	943	1981	8206	16353
AUSF	12*	99*	94*	455*
GEW DT	31		229	
EU	4	14	50	105
SCHIFF	5	66	23	247

Wichtigste Ursprungs- und Bestimmungs-Laender	OKTOBER 1999 dt = 100kg	OKTOBER 1999 1000 DM	JAN./OKT. 1999 dt = 100kg	JAN./OKT. 1999 1000 DM
2208 20 27				
BRANDY DE JEREZ IN BEH<2L				
	HL ALK 100%	HL ALK 100%		
EINF	754*	2223*	6015*	13333*
GEW DT	1925		15094	
EU	754	2223	6015	13333
SPAN	754	2223	6015	13333
AUSF	*	*	76*	499*
GEW DT			185	
EU			75	497
NIEDL			32	211
SPAN			39	267
2208 20 29				
ANDERER BRANNTWEIN BEH <2L				
	HL ALK 100%	HL ALK 100%		
EINF	1321*	2730*	21937*	55400*
GEW DT	3034		54998	
AUS LG	11	19	78	152
EU	1308	2696	21485	54810
FRANKR	485	507	10106	7568
ITAL	90	240	1052	3764
GRIECH	679	1824	9393	41018
SPAN	34	97	779	2003
TUERK			143	131
UKRAIN			80	66
MOLDAU	6	4	80	87
AUSF	1109*	1818*	8340*	14476*
GEW DT	2623		20401	
EU	582	885	4155	6294
NIEDL	35	77	250	754
ITAL	25	62	137	289
G BRIT	110	265	447	948
DAENM	4	11	76	182
FINNL			51	75
OESTER	315	333	1991	2052
BELGI	80	111	1079	1767
SCHWZ	19	51	142	371
TSCHE	184	312	1751	3190
UKRAIN			279	154
W RUSS	7	16	61	163
RUSSLD	14	22	225	295
USA	6	11	102	268
KANADA	222	285	732	931
JAPAN			5	63
SCHIFF	27	151	389	2040
2208 20 40				
ROHBRAND IN BEHAELTNIS>2L				
	HL ALK 100%	HL ALK 100%		
EINF	1497*	324*	3144*	803*
GEW DT	2468		4060	
EU	1497	324	3144	803
FRANKR	1497	324	3144	803
AUSF	33*	7*	316*	394*
GEW DT	47		503	
EU	33	7	33	7
LETTLD			283	387
2208 20 52				
COGNAC IN BEHAELTNIS >2L				
	HL ALK 100%	HL ALK 100%		
EINF	401*	505*	6519*	6325*
GEW DT	869		13364	
EU	401	505	6519	6325
FRANKR	401	505	6519	6325
AUSF	2*	22*	3*	30*
GEW DT	6		9	
EU			1	3
2208 20 64				
ARMAGNAC IN BEHAELTNIS>2L				
	HL ALK 100%	HL ALK 100%		
EINF	*	*	157*	186*
GEW DT			226	
EU			157	186
FRANKR			157	186
AUSF	*	*	*	*
2208 20 86				
GRAPPA IN BEHAELTNIS >2L				
	HL ALK 100%	HL ALK 100%		
EINF	130*	84*	867*	630*
GEW DT	223		1298	
EU	130	84	867	630
ITAL	130	84	867	630
AUSF	*	*	*	5*
2208 20 87				
BRANDY DE JEREZ IN BEH>2L				
	HL ALK 100%	HL ALK 100%		
EINF	*	*	*	*
AUSF	*	1*	*	2*
2208 20 89				
ANDERER BRANNTWEIN BEH>2L				
	HL ALK 100%	HL ALK 100%		
EINF	2650*	898*	92504*	28421*
GEW DT	3272		98314	
EU	2650	898	92503	28417
FRANKR	2432	847	38684	13216
ITAL			42609	12459
SPAN	218	51	11017	2668
AUSF	55*	101*	1618*	800*
GEW DT	110		2557	
EU	51	86	1587	695
NIEDL	36	62	101	157
ITAL	4	6	1211	391
2208 30 11				
BOURBON-WHISKEY IN BEH<2L				
	HL ALK 100%	HL ALK 100%		
EINF	3642*	11623*	35927*	101215*
GEW DT	8371		83010	
AUS LG	83	303	11489	26087
USA	3642	11623	35927	101212
AUSF	184*	596*	2016*	6965*
GEW DT	425		4624	
EU	141	464	1381	4853
FRANKR	5	16	173	578
NIEDL	58	232	572	2258
ITAL			50	138
DAENM	5	19	119	383
GRIECH	1	3	46	109
PORTUG			23	68
FINNL	9	47	104	510
OESTER	53	119	178	454
TSCHE	23	49	253	581
ZYPERN			139	459
SCHIFF	7	49	121	808
2208 30 19				
BOURBON-WHISKEY IN BEH>2L				
	HL ALK 100%	HL ALK 100%		
EINF	1620*	828*	13138*	7182*
GEW DT	3814		25646	
AUS LG	1487	754	6553	3182
USA	1620	828	13138	7182
AUSF	11*	9*	36*	31*
GEW DT	18		59	
EU	11	9	36	31
2208 30 32				
PURE MALT-WHISKY IN BEH<2L				
	HL ALK 100%	HL ALK 100%		
EINF	763*	3644*	11797*	42950*
GEW DT	1761		25885	
AUS LG	12	71	14	86
EU	759	3608	11790	42893
G BRIT	759	3608	11741	42661
IRLAND			38	151
DAENM			11	71
AUSF	679*	3326*	4348*	23423*
GEW DT	1593		9935	
EU	507	1974	3047	12164
FRANKR	302	788	1551	4222
NIEDL	130	741	687	3548
ITAL	3	20	104	632
DAENM	11	86	96	549
GRIECH	4	20	57	114
PORTUG			60	311
SPAN	8	35	89	405
SCHWED	4	27	25	173
FINNL	12	119	69	591
OESTER	24	98	126	644
BELGI	10	37	181	958
NORWEG	30	191	102	575
SCHWZ	31	229	234	1792
TSCHE	11	58	155	583
SCHIFF	72	734	582	7129
2208 30 38				
PURE MALT-WHISKY IN BEH>2L				
	HL ALK 100%	HL ALK 100%		
EINF	2*	10*	695*	644*
GEW DT	4		936	
EU	2	10	695	644
G BRIT	2	10	695	644
AUSF	32*	40*	145*	229*
GEW DT	48		226	
EU	32	38	139	164
2208 30 52				
BLENDED-WHISKY IN BEH <2L				
	HL ALK 100%	HL ALK 100%		
EINF	4566*	10791*	48689*	106468*
GEW DT	10888		117262	
AUS LG	1	3	8	52
EU	4565	10788	48635	106314
G BRIT	4565	10786	48336	105673
IRLAND			285	629
KANADA		2	53	146
AUSF	1962*	6445*	23055*	70775*
GEW DT	4238		54843	
EU	1476	3918	17302	42107
FRANKR	283	722	2306	4514
NIEDL	549	1273	4550	10896
ITAL	26	59	352	1059
DAENM	177	559	761	1807
GRIECH	105	171	387	672
PORTUG			360	975
SPAN	125	381	934	2467
SCHWED	36	117	512	839
FINNL	46	218	251	1830
OESTER	38	134	532	1613
BELGI	87	268	6349	15396
NORWEG	8	34	46	315
SCHWZ	90	436	1137	4863
ESTLD	5	19	29	205
TSCHE	77	286	801	2828
UNGARN	19	51	211	604
RUMAEN	14	44	64	198
BULGAR			61	149
UKRAIN	42	291	98	586
W RUSS			41	163
RUSSLD	19	67	251	892
KASACH			22	111
SLOWEN	9	19	86	237
KROAT	8	20	167	497
B HERZ	2	10	61	288
MAZED	15	53	104	521
ALGER			57	182
S AFR			53	224
BRASIL			171	497
A EMIR			400	1942
MONGOL			20	63
SCHIFF	132	1067	1575	12397
2208 30 58				
BLENDED-WHISKY IN BEH >2L				
	HL ALK 100%	HL ALK 100%		
EINF	1655*	1063*	11628*	6387*
GEW DT	2423		15157	
EU	1655	1063	11628	6387
G BRIT	1655	1063	11291	6200
IRLAND			337	187
AUSF	15*	81*	123*	287*
GEW DT	36		243	
EU	6	17	95	125
UKRAIN	9	55	13	72
2208 30 72				
AND SCOTCH-WHISKY BEH <2L				
	HL ALK 100%	HL ALK 100%		
EINF	13*	39*	71*	240*
GEW DT	30		188	
AUS LG			1	6
EU	12	38	69	231
NIEDL			11	66
AUSF	1059*	1004*	4560*	4538*
GEW DT	2647		11400	
EU	1059	1004	4544	4441
FRANKR	1035	980	4447	4339

Wichtigste Ursprungs- und Bestimmungs-Laender	OKTOBER 1999 dt = 100kg	OKTOBER 1999 1000 DM	JAN./OKT. 1999 dt = 100kg	JAN./OKT. 1999 1000 DM
2208 30 78				
AND SCOTCH-WHISKY BEH >2L				
	HL ALK 100%	HL ALK 100%		
EINF	843*	444*	3717*	1676*
GEW DT	1065		4843	
EU	843	444	3717	1676
G BRIT	843	444	3717	1676
AUSF	*	*	*	6*
GEW DT			6	
2208 30 82				
AND WHISKY BEHAELTNIS <2L				
	HL ALK 100%	HL ALK 100%		
EINF	730*	2052*	4950*	13472*
GEW DT	1853		12023	
AUS LG	20	47	360	1105
EU	508	1430	3225	8693
FRANKR	30	32	238	338
G BRIT	1	2	580	1868
IRLAND	477	1398	2388	6475
USA	70	267	846	2794
KANADA	152	355	873	1973
AUSF	55*	202*	621*	2058*
GEW DT	127		1440	
EU	3	10	133	285
TSCHE	23	65	128	392
SCHIFF	7	48	132	858
2208 30 88				
AND WHISKY BEHAELTNIS >2L				
	HL ALK 100%	HL ALK 100%		
EINF	931*	629*	3475*	1855*
GEW DT	1968		7430	
AUS LG	931	629	2907	1619
EU			275	116
G BRIT			274	114
USA	151	38	1031	282
KANADA	780	591	2169	1457
AUSF	*	*	8*	10*
GEW DT			19	
EU			8	10
2208 40 11				
RUM>225G/HL 100%ALK BEH<2L				
	HL ALK 100%	HL ALK 100%		
EINF	432*	504*	6486*	8964*
GEW DT	785		13932	
AUS LG	1	1	16	22
EU	336	449	5450	7093
FRANKR	11	14	936	497
G BRIT	99	174	1130	1947
SPAN	54	100	2173	3527
OESTER	172	161	1174	1079
USA	1	1	122	308
MEXIKO			56	92
KUBA	2	5	67	164
DOM RP			43	69
JAMAIK	86	135	700	1157
AUSF	451*	839*	17522*	34583*
GEW DT	865		39912	
EU	119	187	14679	28522
FRANKR			815	1580
ITAL	41	63	884	1462
G BRIT			374	862
DAENM	6	6	2772	4814
GRIECH			50	100
PORTUG			173	292
SPAN	12	19	392	676
SCHWED			388	936
OESTER	31	61	2426	4862
BELGI	7	12	6253	12693
SCHWZ	39	51	401	653
TSCHE	196	330	1407	2524
UNGARN	10	21	91	181
RUSSLD	27	76	193	445
SCHIFF	16	78	305	1379
2208 40 31				
RUM TAFFIA >7,9EUR BEH<2 L				
	HL ALK 100%	HL ALK 100%		
EINF	14*	35*	842*	2299*
GEW DT	36		2073	
AUS LG	14	33	35	92
EU		1	137	291
NIEDL		1	135	288
KUBA			53	150
BAHAMA			546	1577
JAMAIK	12	27	95	240
AUSF	1180*	2506*	9867*	21833*
GEW DT	2932		24937	
EU	3	7	1238	3402
NIEDL			84	132
ITAL			109	349
DAENM			614	1769
PORTUG			43	122
SPAN			50	110
SCHWED			153	461
OESTER	3	7	98	289
BELGI			70	136
SCHWZ	105	211	716	1384
MALTA			74	161
TUERK	109	236	276	595
POLEN	23	20	107	201
TSCHE			254	530
UNGARN	40	86	150	311
RUSSLD	8	23	228	472
SLOWEN			97	209
KROAT			54	131
AEGYPT			67	145
ZENTAF			154	334
ANGOLA	91	197	547	1178
MOSAMB	91	197	547	1178
S AFR	279	600	1271	2775
ZYPERN	35	76	115	247
ISRAEL	10	21	50	110
A EMIR	10	21	445	963
THAIL			186	402
MALAYS			654	1416
SINGAP	75	163	359	733
PHILIP			79	174
JAPAN	207	447	1180	2569
HONGK			93	202
AUSTRL	29	63	346	750
NEUSEE	10	22	126	275
2208 40 39				
AND RUM TAFFIA BEHAELTN<2L				
	HL ALK 100%	HL ALK 100%		
EINF	62*	79*	307*	391*
GEW DT	160		706	
AUS LG	38	41	118	161
EU	10	17	58	107
AUSF	25*	16*	3355*	1324*
GEW DT	56		7701	
EU	22	14	823	649
ITAL	10	7	598	478
DAENM			204	155
RUSSLD			2523	667
2208 40 51				
RUM>225G/HL 100%ALK BEH>2L				
	HL ALK 100%	HL ALK 100%		
EINF	2*	2*	5924*	4818*
GEW DT	5		6950	
AUS LG			312	184
EU			796	295
NIEDL			401	201
ITAL			210	67
BAHAMA			1934	2789
JAMAIK	2	2	3581	1720
AUSF	159*	89*	1187*	1215*
GEW DT	181		1665	
EU	28	25	817	834
ITAL	22	20	367	285
SPAN			75	158
BELGI			110	202
SCHWZ			75	134
2208 40 91				
RUM TAFFIA >2 EUR BEH >2 L				
	HL ALK 100%	HL ALK 100%		
EINF	3*	4*	64798*	107764*
GEW DT	6		81961	
AUS LG			371	219
EU	1	1	1	1
KUBA			72	178
BAHAMA			56671	96700
JAMAIK	2	3	2126	1165
TRINID			5922	9716
AUSF	149*	185*	620*	1093*
GEW DT	240		922	
EU			17	11
SCHWZ	90	49	465	782
USA	31	67	31	67
KANADA	29	68	85	182
2208 40 99				
AND RUM TAFFIA BEHAELTN>2L				
	HL ALK 100%	HL ALK 100%		
EINF	6876*	916*	57972*	7737*
GEW DT	7126		59970	
EU	5092	572	40206	4882
FRANKR	3979	445	29028	3523
NIEDL	1112	125	11156	1346
JAMAIK	1106	193	6176	872
TRINID	1	2	1015	181
GUYANA			5708	639
BRASIL	677	149	4223	940
AUSF	4*	2*	2750*	524*
GEW DT	6		3443	
EU			2310	421
ITAL			1687	319
2208 50 11				
GIN IN BEHAELTNISSEN < 2 L				
	HL ALK 100%	HL ALK 100%		
EINF	133*	218*	4880*	8384*
GEW DT	295		13655	
EU	117	200	4781	8275
FRANKR			528	508
G BRIT	108	190	4159	7649
AUSF	763*	1502*	7885*	14623*
GEW DT	1826		18075	
EU	579	961	8062	9422
FRANKR	37	41	464	496
NIEDL	117	227	615	1329
ITAL	8	15	136	237
DAENM	225	283	1574	1532
GRIECH	12	21	63	77
PORTUG			58	102
SPAN	23	58	293	580
SCHWED	17	56	135	349
FINNL	32	139	256	1006
OESTER	14	29	208	293
BELGI	91	86	2257	3213
NORWEG	29	81	62	174
SCHWZ	29	65	490	1142
TSCHE	38	79	353	652
SCHIFF	47	224	523	2382
2208 50 19				
GIN IN BEHAELTNISSEN > 2 L				
	HL ALK 100%	HL ALK 100%		
EINF	88*	81*	1941*	751*
GEW DT	216		2967	
EU	88	81	1941	751
G BRIT	88	81	1941	751
AUSF	*	*	12*	6*
GEW DT			14	
2208 50 91				
GENEVER IN BEHAELTNIS <2 L				
	HL ALK 100%	HL ALK 100%		
EINF	60*	80*	666*	760*
GEW DT	198		2165	
EU	60	80	664	758
NIEDL	60	80	561	658
AUSF	99*	68*	821*	853*
GEW DT	306		2333	
EU	99	67	806	813
NIEDL	99	67	806	812
2208 50 99				
GENEVER IN BEHAELTNIS >2 L				
	HL ALK 100%	HL ALK 100%		
EINF	*	*	3*	3*
GEW DT			6	
EU			3	3
AUSF	*	*	*	*
2208 60 11				
WODKA ALK<46,4% IN BEH<2L				
	HL ALK 100%	HL ALK 100%		
EINF	1527*	2557*	27596*	37261*
GEW DT	3867		67869	
AUS LG	191	230	9232	9000
EU	1161	2123	16180	25878
FRANKR	576	1068	9039	13991
ITAL	60	50	539	717

Wichtigste Ursprungs- und Bestimmungs-Laender	OKTOBER 1999		JAN./OKT. 1999	
	dt = 100kg	1000 DM	dt = 100kg	1000 DM
G BRIT	3	3	1517	2316
DAENM	35	56	572	928
SCHWED	383	736	3261	6202
FINNL	92	193	1103	1578
POLEN	85	103	2290	2371
W RUSS			832	625
RUSSLD	217	237	7872	7889
USA	46	80	225	388
AUSF	2727*	2464*	24515*	22277*
GEW DT	6616		60086	
EV	436	133	2032	638
EU	1026	1064	9147	10254
FRANKR	35	27	482	352
NIEDL	340	490	3023	3985
ITAL	9	17	372	302
DAENM	107	90	915	730
GRIECH	86	56	389	270
SPAN	73	112	462	568
SCHWED	22	20	104	104
FINNL	3	7	43	98
BELGI	343	226	3222	3626
SCHWZ	80	105	484	597
TUERK	436	133	1978	650
TSCHE	268	389	2763	3990
SLOWAK	60	33	684	410
W RUSS			189	282
MOLDAU	30	16	228	82
RUSSLD	513	326	6410	2729
ASERB	92	42	406	192
SCHIFF	34	131	432	1535

2208 60 19

WODKA ALK<45,4% IN BEH>2L

	HL ALK 100%		HL ALK 100%	
EINF	68*	30*	1414*	1133*
GEW DT	170		3497	
EU	67	28	1303	1089
FRANKR	45	17	957	715
G BRIT	3	4	162	180
DAENM			103	164
AUSF	34*	71*	476*	948*
GEW DT	78		1435	
EU	9	11	292	545
NIEDL	2	3	233	489

2208 60 91

WODKA ALK>45,4% IN BEH <2L

	HL ALK 100%		HL ALK 100%	
EINF	8*	10*	508*	684*
GEW DT	14		1215	
AUS LG			3	3
EU	8	10	505	681
ITAL			34	91
G BRIT			108	130
DAENM	7	9	119	156
SCHWED	1	1	154	233
AUSF	193*	323*	1968*	2593*
GEW DT	417		3625	
EV			248	57
EU	65	156	482	923
FRANKR	1	3	24	68
NIEDL	8	21	57	124
DAENM	32	86	220	403
SPAN	5	8	79	109
TSCHE	60	54	768	685
SCHIFF	4	17	122	438

2208 60 99

WODKA ALK>45,4% IN BEH>2L

	HL ALK 100%		HL ALK 100%	
EINF	*	*	24*	16*
GEW DT			50	
EV			19	12
AUS LG			19	12
EU			6	4
AUSF	*	*	12*	5*
GEW DT			35	

2208 70 10

LIKOER IN BEHAELTNIS <2L

	HL ALK 100%		HL ALK 100%	
EINF	8499*	24266*	85443*	264989*
GEW DT	29457		286634	
AUS LG	65	176	816	1845
EU	8189	23582	83441	260347
FRANKR	774	2386	8728	24360
NIEDL	1004	2002	7113	17790
ITAL	5114	12519	45305	135944
G BRIT	145	717	3113	8701
IRLAND	762	5155	16476	66606
DAENM	94	94	214	322
PORTUG	2	2	39	152
SPAN	105	280	510	1687
OESTER	74	254	700	2287
BELGI	96	143	1120	2348
TSCHE	169	179	563	624
KROAT	29	31	532	846
S AFR	17	84	196	909
USA	21	64	149	692
KANADA			12	76
MEXIKO	1	4	89	323
JAMAIK	56	261	149	674
AUSF	5478*	15751*	50614*	136374*
GEW DT	16631		159914	
EV	34	56	8580	7316
EU	1726	4511	17356	50290
FRANKR	135	230	1301	2376
NIEDL	160	592	5376	17698
ITAL	70	197	540	1697
G BRIT	121	159	443	612
IRLAND			105	191
DAENM	147	683	1010	5297
GRIECH	119	280	509	1283
PORTUG			914	1281
SPAN	420	987	1657	4434
SCHWED	87	156	1141	2285
FINNL	222	724	1156	3745
OESTER	200	363	1445	3028
BELGI	44	138	1751	6314
CEUTA	19	53	45	121
NORWEG	120	269	474	1086
SCHWZ	43	227	573	2800
TUERK			126	321
ESTLD	22	63	213	634
TSCHE	246	907	1954	7036
SLOWAK	2	6	75	228
UNGARN	54	163	652	1909
UKRAIN	14	73	27	134
W RUSS	6	51	35	235
RUSSLD	4	34	111	570
SLOWEN	144	402	1060	2915
KROAT	64	147	772	2198
B HERZ	3	19	77	320
BR JUG	39	108	86	242
MAZED	10	52	81	238
S AFR	28	76	86	286
NAMIB	28	86	79	236
USA	2679	7489	24797	55053
KANADA	84	272	496	1449
SAUDIA			13	70
SINGAP			29	78
JAPAN	36	160	315	1423
AUSTRL			76	244
SCHIFF	42	376	526	4675

2208 70 90

LIKOER IN BEHAELTNIS >2L

	HL ALK 100%		HL ALK 100%	
EINF	481*	572*	5944*	6210*
GEW DT	2652		27880	
LV			3	7
AUS LG	24	16	213	151
EU	457	556	5727	6049
FRANKR	227	274	1049	1335
NIEDL	159	216	3885	4093
ITAL	72	66	714	599
AUSF	181*	274*	766*	983*
GEW DT	705		2523	
EU	96	89	490	441
FRANKR	84	74	405	333
JAPAN	80	169	255	444

2208 90 11

ARRAK IN BEHAELTNIS < 2 L

	HL ALK 100%		HL ALK 100%	
EINF	67*	115*	138*	243*
GEW DT	195		321	
EU	6	14	70	130
THAIL	60	99	62	103
AUSF	*	*	*	1*

2208 90 19

ARRAK IN BEHAELTNIS > 2 L

	HL ALK 100%		HL ALK 100%	
EINF	4*	3*	158*	114*
GEW DT	7		230	
AUS LG	4	3	86	64
EU			64	44
AUSF	*	*	6*	10*
GEW DT			9	
EU			6	10

2208 90 33

PFLAUMBRANNTW USW BEH <2 L

	HL ALK 100%		HL ALK 100%	
EINF	318*	982*	2555*	7465*
GEW DT	733		6188	
PV			3	7
AUS LG	25	49	180	364
EU	230	663	1868	5338
FRANKR	172	520	1644	4840
ITAL	50	127	150	324
SCHWZ	27	218	160	1258
KROAT	46	84	377	638
CHILE			61	88
AUSF	46*	175*	1971*	7199*
GEW DT	111		5191	
EU	35	64	1623	5299
FRANKR	20	41	139	202
NIEDL			732	2957
BELGI			596	1972
SCHWZ	3	50	10	84
RUSSLD			12	69
USA	1	2	22	122
JAPAN			198	872
SCHIFF	3	40	37	456

2208 90 38

PFLAUMENBRANNTW USW BEH>2L

	HL ALK 100%		HL ALK 100%	
EINF	2870*	2622*	12353*	15634*
GEW DT	3591		17858	
AUS LG	10	4	95	41
EU	2274	2227	11332	14999
FRANKR	189	160	5995	8643
ITAL	2042	1976	5198	6199
DAENM	44	71	138	157
BULGAR	329	200	414	236
CHILE	267	195	606	396
AUSF	929*	1193*	3502*	4358*
GEW DT	1538		6509	
EU	807	1039	3129	3846
FRANKR	331	567	1869	2761
ITAL	410	388	932	656
BELGI	16	23	125	182
SCHWZ	121	152	371	502

2208 90 41

OUZO IN BEHAELTNIS <2L

	HL ALK 100%		HL ALK 100%	
EINF	2886*	1333*	31556*	29425*
GEW DT	7465		78075	
EU	2886	1333	31554	29424
GRIECH	2886	1333	31554	29424
AUSF	41*	65*	2170*	1610*
GEW DT	105		5632	
PV				2
EU	17	14	1933	1110
FRANKR			1704	809

2208 90 45

CALVADOS IN BEHAELTNIS<2L

	HL ALK 100%		HL ALK 100%	
EINF	50*	233*	953*	3742*
GEW DT	125		2339	
EU	50	233	953	3742
FRANKR	50	233	953	3742
AUSF	27*	75*	96*	552*
GEW DT	67		234	
EU	25	57	43	133
SCHIFF	2	15	41	350

2208 90 46

AND OBSTBRANNTWEIN BEH<2L

	HL ALK 100%		HL ALK 100%	
EINF	432*	1298*	2197*	5211*
GEW DT	1112		5057	
AUS LG	13	59	55	183
EU	356	1136	1807	4479
FRANKR	39	98	492	1255
ITAL	303	998	801	2697
GRIECH			391	123
OESTER	7	26	88	325
SCHWZ	14	90	41	336
TUERK	58	63	272	252
AUSF	30*	89*	361*	1060*
GEW DT	70		873	

Wichtigste Ursprungs- und Bestimmungs-Laender	OKTOBER 1999 dt = 100kg	OKTOBER 1999 1000 DM	JAN./OKT. 1999 dt = 100kg	JAN./OKT. 1999 1000 DM
EU	5	11	149	309
SPAN	1	4	44	62
2208 90 52				
KORN IN BEHAELTNIS <2L				
	HL ALK 100%	HL ALK 100%		
EINF	*	*	3*	4*
GEW DT			10	
AUSF	107*	174*	1460*	1868*
GEW DT	315		3890	
EU	5	10	222	307
TSCHE	63	95	639	874
RUSSLD	17	35	418	419
2208 90 57				
AND BRANNTWEIN IN BEH <2L				
	HL ALK 100%	HL ALK 100%		
EINF	2650*	4444*	23669*	35578*
GEW DT	6669		55267	
EV			36	41
AUS LG	258	264	2055	2753
EU	1512	2705	12206	17997
FRANKR	79	135	1224	1435
NIEDL		1	53	108
ITAL	139	205	3250	3162
G BRIT			100	187
DAENM	1215	2243	6264	11490
GRIECH	14	11	623	355
SCHWED	50	94	471	885
OESTER	6	9	122	180
BELGI			61	127
NORWEG	218	471	1681	4099
TUERK	616	898	5473	7366
POLEN	94	112	827	960
UNGARN			109	185
UKRAIN			34	93
USA	1	2	340	818
MEXIKO	82	77	1284	1877
BRASIL	107	121	1246	1421
CHINA	4	6	157	313
HONGK			57	79
AUSF	742*	2233*	7011*	20807*
GEW DT	1941		18386	
EU	417	1063	4342	11102
NIEDL	17	64	620	1613
ITAL	37	74	320	749
G BRIT	1	2	90	182
DAENM	150	468	1191	3023
GRIECH	86	139	635	1408
PORTUG			37	75
SPAN	15	38	178	489
SCHWED	14	42	100	361
FINNL	2	13	81	362
OESTER	94	196	916	2348
BELGI	5	11	117	349
SCHWZ	28	189	179	825
POLEN	24	41	102	208
TSCHE	102	268	774	2188
UNGARN	8	32	231	437
RUSSLD	31	89	111	323
SLOWEN	12	40	96	442
KROAT	2	7	87	322
S AFR			36	172
USA	6	13	98	321
JAPAN			73	227
SCHIFF	33	253	431	2852
2208 90 69				
AND ALK GETRAENKE BEH <2 L				
	HL ALK 100%	HL ALK 100%		
EINF	1118*	2882*	9835*	30420*
GEW DT	6038		62487	
AUS LG	3	5	40	57
EU	841	1649	7758	19987
FRANKR	471	830	3759	6877
NIEDL	3	19	544	2833
ITAL	226	510	1841	5727
G BRIT	4	24	372	2466
DAENM	71	237	452	1549
SPAN	59	12	481	149
OESTER	3	15	276	357
SCHWZ	42	81	75	248
USA	169	1035	1323	8095
MEXIKO	62	102	557	1846
CHINA	2	5	72	141
AUSF	286*	904*	3619*	10079*
GEW DT	954		12809	
EV			16	26
EU	127	511	1741	5255
FRANKR	1	9	183	232
NIEDL	11	55	162	349
ITAL	6	7	321	349
G BRIT	4	232	77	2069
DAENM	26	43	330	595
SPAN	53	89	142	392
OESTER	21	62	351	797
BELGI	1	3	59	200
SCHWZ	6	11	154	529
ESTLD	39	38	212	274
TSCHE	54	131	699	1487
USA			50	198
SAUDIA			18	120
JAPAN	3	3	74	232
SCHIFF	12	67	139	815
2208 90 71				
OBSTBRANNTWEIN IN BEH >2 L				
	HL ALK 100%	HL ALK 100%		
EINF	1087*	1750*	4132*	5104*
GEW DT	2418		7169	
EU	1077	1737	4109	5060
FRANKR	1072	1724	2953	3967
ITAL			702	893
AUSF	148*	98*	757*	341*
GEW DT	192		986	
EU	54	38	525	207
SCHWZ	87	52	159	71
2208 90 74				
AND BRANNTWEIN IN BEH >2 L				
	HL ALK 100%	HL ALK 100%		
EINF	2780*	1147*	14390*	5663*
GEW DT	6684		33176	
EV			381	221
AUS LG	2531	1010	12577	4766
EU	108	51	779	418
FRANKR			626	333
DAENM	108	51	120	65
UNGARN	91	120	183	239
MEXIKO	2472	899	12845	4644
BRASIL	109	77	561	360
AUSF	114*	74*	516*	413*
GEW DT	232		1083	
EU	86	58	476	364
OESTER			101	108
2208 90 78				
AND ALK GETRAENKE BEH >2 L				
	HL ALK 100%	HL ALK 100%		
EINF	361*	147*	6070*	2760*
GEW DT	690		14095	
AUS LG			4	4
EU	361	147	6055	2706
NIEDL	168	56	1273	443
GRIECH	193	91	4445	2069
AUSF	19*	32*	108*	148*
GEW DT	40		249	
EU	18	27	105	130
2208 90 91				
ETHYLALK <80% UNVERG < 2 L				
	HL ALK 100%	HL ALK 100%		
EINF	14*	15*	91*	120*
GEW DT	25		156	
EU	13	13	78	88
AUSF	*	1*	49*	56*
GEW DT	2		148	
EU			49	38
2208 90 99				
ETHYLALK <80% UNVERG > 2 L				
	HL ALK 100%	HL ALK 100%		
EINF	477*	20*	4206*	310*
GEW DT	1328		7156	
EU	477	20	4206	307
ITAL			102	68
G BRIT	477	20	2908	120
AUSF	5*	3*	514*	34*
GEW DT	7		638	
EU	5	3	509	32
2209 00 11				
WEINESSIG IN BEHAELTNISSEN < 2 L				
	HL		HL	
EINF	10192*	2312*	44078*	10707*
GEW DT	10191		44078	
EU	10164	2306	43746	10647
FRANKR	129	39	1434	567
ITAL	10000	2239	41621	9738
SPAN	21	12	249	106
AUSF	2062*	527*	17232*	4869*
GEW DT	2068		17280	
EU	1208	243	5824	1146
ITAL	287	52	775	172
SPAN	120	31	540	153
OESTER	322	46	1933	288
SCHWZ	765	250	10071	3286
2209 00 19				
WEINESSIG IN BEHAELTNISSEN > 2 L				
	HL		HL	
EINF	4322*	581*	30383*	4022*
GEW DT	4322		30384	
EU	4306	578	30367	4019
ITAL	3297	494	20413	3272
GRIECH	756	44	7589	468
AUSF	461*	43*	3548*	337*
GEW DT	461		3549	
EU	390	36	3126	290
2209 00 91				
AND SPEISEESSIG IN BEHAELTNIS < 2 L				
	HL		HL	
EINF	3537*	1148*	29860*	9542*
GEW DT	3538		29863	
AUS LG			5	1
EU	3404	1112	28771	9210
FRANKR	830	121	5756	937
NIEDL	62	32	680	396
ITAL	2493	956	22059	7795
SCHWZ			63	63
AUSF	4556*	612*	48179*	6669*
GEW DT	4557		48197	
EU	4082	515	44852	5928
FRANKR	31	8	999	202
NIEDL	1029	61	9890	569
ITAL	2134	291	25209	3602
DAENM	8	3	562	128
SPAN	418	58	1667	223
SCHWED	206	48	2710	477
OESTER	118	15	2054	412
2209 00 99				
AND SPEISEESSIG IN BEHAELTNIS > 2 L				
	HL		HL	
EINF	1239*	180*	13237*	2058*
GEW DT	1239		13239	
EU	1148	163	12055	1846
FRANKR	60	13	1048	212
NIEDL	315	34	3578	456
ITAL	368	86	4710	978
USA			639	114
AUSF	24963*	884*	231108*	8499*
GEW DT	24963		231206	
PV			27	9
EU	24535	851	210057	7397
FRANKR	1475	70	20162	783
NIEDL	17216	532	137005	4254
ITAL	534	21	4900	287
G BRIT	834	77	3121	282
DAENM	3000	85	29782	865
SPAN	23	2	2756	396
BELGI	1329	43	9518	304
TUERK			10418	609
POLEN	361	22	9380	381

KAPITEL 23

RUECKSTAENDE UND ABFAELLE DER LEBENSMITTELINDUSTRIE; ZUBEREITETES FUTTER

2301 10 00				
MEHL PELLETS V FLEISCH USW UNGENIESSB				
	DT		DT	
EINF	21643*	961*	437382*	16776*
EU	17145	869	383187	15413
FRANKR	253	25	14539	509
NIEDL	14075	688	289550	11157
ITAL	2300	147	38104	2570
DAENM			22439	680
OESTER	517	9	6907	137
BELGI			11638	360
SCHWZ	4397	79	52044	1184
AUSF	264191*	10625*	2303026*	98533*

Wichtigste Ursprungs- und Bestimmungs-Laender	OKTOBER 1999		JAN./OKT. 1999	
	dt = 100kg	1000 DM	dt = 100kg	1000 DM
EU	95367	3440	954396	36642
FRANKR	5588	318	40021	2787
NIEDL	82338	2604	815526	27460
ITAL	84	14	7113	334
G BRIT	1981	167	19576	1608
DAENM	2400	113	17825	1301
SPAN	752	62	3527	278
SCHWED	933	64	9588	765
FINNL	251	30	21938	992
OESTER	95	7	10881	543
BELGI	945	61	8401	574
POLEN	148163	6034	1160172	52550
TSCHE	17901	1001	129041	6220
RUSSLD	3	1	14973	744
AEGYPT			29100	1526
BANGLA	393	38	2309	184
N ERM	262	17	5618	229
2301 20 00				
MEHL PELLETS V FISCHEN USW UNGENIESSB				
EINF	156079*	9972*	2071066*	144288*
AUS LG	12064	708	48971	2981
EU	756	101	28430	2872
FRANKR	176	47	2571	596
NIEDL	3	1	13472	899
ITAL			1147	84
DAENM	577	53	10704	1231
BELGI			535	61
ISLAND			19016	1810
NORWEG			216682	16201
FAROER	2358	181	12773	1322
UNGARN	106	72	106	72
RUSSLD			139	54
MAROKK			22001	974
USA			14068	988
PANAMA	19983	1261	19983	1261
ECUAD			27071	2017
PERU	111690	6816	1425261	98066
CHILE	21180	1510	284899	17760
NEUSEE	6	31	171	810
AUSF	184120*	14670*	1638477*	135046*
LV	15	32	39	86
EU	95620	7013	912223	67838
FRANKR			80684	6112
NIEDL	52683	3766	487878	34714
ITAL			19159	1506
G BRIT	6200	489	79995	6596
DAENM	20405	1578	59944	4721
FINNL			406	52
OESTER	7182	566	72683	6058
BELGI	9150	614	111224	8059
SCHWZ	747	75	9777	100
TUERK	5590	517	8815	816
ESTLD	819	69	1789	159
LITAU			10590	1022
POLEN	367	35	4356	388
TSCHE	11186	900	78787	6800
SLOWAK	8426	719	66048	6296
UNGARN	20371	1595	209738	16955
RUMAEN	3689	339	30187	3228
W RUSS	210	21	2599	237
RUSSLD	700	49	29834	1945
SLOWEN	2400	202	18359	1704
KROAT	954	85	24931	2355
B HERZ	2059	192	23083	2368
BR JUG	9982	878	164067	15901
AEGYPT	16809	1601	33199	3152
KAMERU			3984	322
ZYPERN			1552	158
ISRAEL	969	73	969	73
JORDAN			1799	145
OMAN	2988	256	2988	256
CHINA			4154	421
2302 10 10				
RUECKSTAENDE V MAIS STAERKEGEH <35GHT				
EINF	136345*	2198*	753464*	12698*
EU	136345	2198	753455	12696
FRANKR	2112	41	27237	493
NIEDL	134203	2156	726127	12200
AUSF	*	*	165863*	3608*
EU			165863	3608
NIEDL			40745	686
SCHWED			120309	2835
OESTER			2663	56
2302 10 90				
RUECKSTAENDE V MAIS STAERKEGEH >35GHT				
EINF	12489*	227*	240589*	4855*
EU	12489	227	240589	4855
FRANKR	1087	24	26176	630
NIEDL	11402	203	214413	4225
AUSF	4144*	81*	9917*	228*
EU	4144	80	9917	227
OESTER	4144	80	9307	217
2302 20 10				
RUECKSTAENDE V REIS STAERKEGEH <35GHT				
EINF	*	*	469*	156*
EU			91	8
USA			378	148
AUSF	5686*	142*	53963*	1097*
EU	5686	142	53963	1093
NIEDL	3752	104	31979	656
BELGI	1934	38	21984	437
2302 20 90				
RUECKSTAENDE V REIS STAERKEGEH >35GHT				
EINF	*	*	517*	20*
EU			512	8
AUSF	155*	4*	5795*	164*
EU	155	4	5795	164
NIEDL			4015	107
2302 30 10				
RUECKST V WEIZEN STAERKEGEHALT <28GHT				
EINF	39862*	862*	340259*	7642*
EU	39862	862	340259	7642
FRANKR	34	1	27141	426
NIEDL	29489	460	255789	3846
G BRIT	5343	349	39172	2337
OESTER	3996	52	13542	186
BELGI			3657	836
AUSF	63618*	1012*	992452*	15648*
EU	63618	1012	992264	15625
FRANKR			15049	248
NIEDL	38481	595	785951	12125
ITAL	2819	35	50822	684
IRLAND	8000	116	33203	497
DAENM	5180	87	65474	1077
BELGI	8299	167	25866	657
2302 30 90				
RUECKST V WEIZEN STAERKEGEHALT >28GHT				
EINF	3765*	68*	63779*	1376*
EU	3765	68	62838	1362
NIEDL	3765	68	59160	1124
ITAL			3678	238
AUSF	8058*	201*	198356*	4783*
EU	7923	159	198835	3992
FRANKR	657	34	20766	653
NIEDL	1593	24	116031	2070
ITAL	3598	61	18777	328
DAENM	1527	29	19208	447
OESTER	540	10	8863	212
BELGI			12002	257
RUSSLD	132	38	2306	657
2302 40 10				
RUECKST V AND GETREIDE STAERKE <28GHT				
EINF	3391*	29*	34959*	513*
EV			1167	155
EU	3391	29	33739	348
CHINA			1022	131
AUSF	1137*	21*	27824*	525*
EV			44	10
EU	1137	21	27395	456
2302 40 90				
RUECKST V AND GETREIDE STAERKE >28GHT				
EINF	1530*	45*	38969*	1139*
EU	1530	45	38299	903
NIEDL	1530	45	16578	618
USA			597	219
AUSF	2400*	64*	27067*	453*
EU	2362	45	26998	414
2302 50 00				
RUECKSTAENDE VON HUELSENFRUECHTEN				
EINF	969*	109*	9449*	835*
EU	969	109	9278	816
OESTER	963	107	5681	533
BELGI			730	152
AUSF	365*	28*	878*	81*
EU	357	27	783	65
2303 10 11				
RUECKST MAISSTAERKEGEW PROTEIN >40GHT				
EINF	1781*	125*	55415*	3855*
EU	1781	125	55411	3853
FRANKR	507	16	34066	2163
NIEDL	1274	109	18737	1480
OESTER			2102	168
AUSF	11095*	602*	137693*	6755*
EV			6000	315
EU	10861	586	115978	5697
FRANKR	249	11	6937	337
NIEDL	3119	148	12727	660
DAENM	5986	338	34906	1865
SCHWED	1267	75	46353	2205
FINNL			14000	563
NORWEG			12800	545
SCHWZ	234	16	6755	343
POLEN			2080	159
2303 10 19				
RUECKST MAISSTAERKEGEW PROTEIN <40GHT				
EINF	172468*	3060*	2736125*	48132*
EU	83759	1455	1492482	25822
FRANKR	2721	49	178455	3092
NIEDL	76064	1313	1175835	20111
OESTER	4974	93	137559	2615
UNGARN	7434	130	54589	1049
USA	81275	1475	1173223	21058
MALAYS			10108	116
AUSF	7392*	50*	65359*	674*
EU	7392	50	65359	674
DAENM			10000	198
SCHWED			7000	67
BELGI	5142	40	41806	334
2303 10 90				
AND RUECKSTAENDE MAISSTAERKEGEWINNUNG				
EINF	19092*	396*	276489*	6090*
EU	11051	314	124663	4067
FRANKR	2860	86	38703	1095
NIEDL	8191	228	81292	2828
SCHWED			250	62
OESTER			4418	82
POLEN	8041	82	98321	970
USA			52375	974
CHINA			1130	79
AUSF	333638*	2623*	1676735*	23561*
EU	319656	1072	1554247	9951
NIEDL	312477	892	1479855	7127
ITAL	480	62	4278	599
SCHWED	927	104	18851	2111
SCHWZ	13382	1464	118771	13072
SKOREA	400	53	3320	481
2303 20 11				
AUSG ZUCKERRUEBSCHNITZ TROCKM > 87GHT				
EINF	14109*	301*	418748*	7353*
AUS LG			1106	20
EU	8241	204	68930	1580
NIEDL	6985	142	41710	895
SCHWED	1256	62	9732	367
OESTER			16901	296
POLEN	2217	33	36814	555
TSCHE	3651	64	257028	4285
SLOWAK			18037	246
UKRAIN			10530	179
KROAT			7111	97
BR JUG			20298	411
AUSF	859*	20*	9334*	152*
EU	859	20	8817	138
NIEDL			6755	86
2303 20 18				
AUSG ZUCKERRUEBSCHNITZ TROCKM < 87GHT				
EINF	311*	2*	40302*	516*
EU	311	2	27779	312
OESTER			17286	259
POLEN			7997	130
TSCHE			4526	74
AUSF	*	*	227915*	1125*
EU			227915	1125
NIEDL			102921	292
ITAL			6683	203
FINNL			3298	233
BELGI			114377	382

Wichtigste Ursprungs- und Bestimmungs-Laender	OKTOBER 1999		JAN./OKT. 1999	
	dt = 100kg	1000 DM	dt = 100kg	1000 DM
2303 20 90				
BAGASSE U ABFAELLE D ZUCKERGEWINNUNG				
EINF	34092*	161*	277536*	1905*
EU	33747	160	221412	1193
FRANKR	17722	116	101699	734
NIEDL	16025	44	77938	312
POLEN			28792	486
BR JUG			6299	128
AUSF	994*	19*	68697*	989*
EU	994	19	68697	989
FRANKR	509	6	46190	548
NIEDL			13351	231
OESTER			5888	131
2303 30 00				
TREBER USW AUS BRAUEREIEN BRENNEREIEN				
EINF	61223*	236*	485363*	2745*
EU	18886	94	82869	1118
FRANKR	950	19	13144	516
NIEDL	17016	66	59427	242
ITAL			3011	270
TSCHE	26927	117	271448	1312
AUSF	87936*	292*	1060854*	3982*
EU	87886	289	1060786	3978
FRANKR	7557	24	75201	420
NIEDL	78379	242	875128	2763
DAENM			3967	73
BELGI	1307	21	39542	324
LUXEMB			61979	331
2304 00 00				
OELKUCHEN AND RUECKST SOJAOELGEWINN				
EINF	1488836*	44298*	15360160*	438935*
AUS LG			616	46
EU	401114	11907	5035893	149646
FRANKR	870	49	22967	680
NIEDL	396191	11687	4949608	146902
DAENM	3358	95	19158	593
OESTER	545	28	26204	850
BELGI	450	48	17703	613
NORWEG	11981	459	36242	1275
USA	372	157	80785	2685
BRASIL	691067	21240	4507853	132121
PARAGU			9935	261
ARGENT	384302	10535	5567414	149528
FALKL			116623	3078
CHINA			5371	139
AUSF	897809*	30607*	10087817*	324129*
EU	570963	18733	4658961	146059
FRANKR	8839	336	70201	2418
NIEDL	25241	763	226962	6743
ITAL			26883	795
G BRIT	128779	4034	785837	23555
DAENM	198403	5798	1318620	41560
SCHWED			22500	637
FINNL	101127	3116	397882	11654
OESTER	94529	3182	1660789	53906
BELGI	13444	476	148650	4738
ISLAND			3950	107
NORWEG			24000	840
SCHWZ	14214	566	131595	4860
ESTLD	10000	372	37000	1157
LITAU			21200	566
POLEN	110508	3834	2226171	70538
TSCHE	174418	6403	2631914	87472
SLOWAK	16469	584	163882	5642
UNGARN	427	21	54233	2098
UKRAIN	350	78	1237	206
W RUSS	160	16	38996	1503
RUSSLD			30730	905
BR JUG			59508	1973
2305 00 00				
OELKUCHEN AND RUECKST ERDNUSSOELGEW				
EINF	9909*	204*	47814*	972*
AUS LG			241	11
EU	9909	204	47573	961
NIEDL	9909	204	41612	895
AUSF	*	*	351*	7*
EU			153	1
2306 10 00				
OELKUCHEN USW AUS BAUMWOLLSAMEN				
EINF	3511*	159*	9924*	948*
EU	253	9	253	9
USA	600	70	6907	841
ARGENT	2658	80	2658	80
AUSF	*	2*	15*	13*

Wichtigste Ursprungs- und Bestimmungs-Laender	OKTOBER 1999		JAN./OKT. 1999	
	dt = 100kg	1000 DM	dt = 100kg	1000 DM
2306 20 00				
OELKUCHEN USW AUS LEINSAMEN				
EINF	*	*	139412*	2795*
EU			115976	2350
NIEDL			115976	2350
SLOWAK			4492	73
USA			18644	366
AUSF	15226*	436*	496503*	12908*
EU	15226	436	496503	12908
NIEDL	8986	226	147204	3605
ITAL	261	10	8502	293
G BRIT			28213	906
OESTER	3991	152	33567	1233
BELGI			269929	6619
2306 30 00				
OELKUCHEN USW AUS SONNENBLUMENKERNEN				
EINF	89747*	1709*	1688559*	26736*
EU	12186	252	313769	5994
NIEDL	5905	87	254062	4877
DAENM			24050	418
OESTER	6281	165	35657	699
TSCHE	3436	47	140419	1670
SLOWAK	27394	400	124890	1550
UNGARN	18489	298	163980	2795
UKRAIN			33617	583
USA			5000	80
ARGENT	28072	673	903695	13983
AUSF	36589*	648*	948202*	12341*
EU	36589	648	947959	12330
FRANKR			129302	1743
NIEDL	6285	145	644897	8179
G BRIT	25800	424	147566	2058
SCHWED	4504	79	10988	164
BELGI			15206	186
2306 40 00				
OELKUCHEN USW RAPS- OD RUEBSENSAMEN				
EINF	312594*	5205*	2213514*	37876*
EU	35652	683	222816	4040
NIEDL	33158	646	113713	2138
OESTER	2494	37	92490	1579
BELGI			11123	229
LUXEMB			5490	94
POLEN	99566	1657	617274	10642
TSCHE	119583	1965	1035301	17702
SLOWAK	36348	603	226666	3867
UNGARN	21448	297	103298	1518
MALAYS			8159	107
AUSF	1152932*	19620*	8577388*	157142*
EU	1152932	19620	8522150	156218
FRANKR	195454	3606	1026744	18874
NIEDL	479500	7792	4429009	79336
ITAL	20	1	11763	287
G BRIT	201326	3305	753589	13281
IRLAND	37123	656	75873	1421
DAENM	96384	1737	753600	15876
SPAN			22519	406
SCHWED	45000	782	603565	11227
FINNL	69325	1233	402137	7488
OESTER	5000	76	16671	400
BELGI	23540	427	393163	7096
LUXEMB	260	5	33517	526
SCHWZ			5153	134
ISRAEL			50000	770
2306 50 00				
OELKUCHEN USW AUS KOKOSNUESSEN(KOPRA)				
EINF	*	*	171806*	2645*
EU			20031	304
NIEDL			20031	304
INDONE			100981	1579
MALAYS			30842	418
PHILIP			19952	344
AUSF	24223*	588*	417143*	9083*
EU	24223	588	417143	9083
FRANKR			6620	125
NIEDL	6405	160	251085	5430
DAENM			11619	231
BELGI	17005	401	145350	3219
2306 60 00				
OELKUCHEN USW AUS PALMNUESSEN -KERNEN				
EINF	685248*	8481*	4617447*	60397*
EU	50437	672	333278	4876
FRANKR	5610	78	5810	78
NIEDL	44827	594	327159	4789
ELFBK			14895	303
USA			20031	306
BRASIL			8821	171
INDONE	413703	5254	2242398	28310
MALAYS	221108	2555	1998024	26431
AUSF	15318*	236*	305927*	4513*

Wichtigste Ursprungs- und Bestimmungs-Laender	OKTOBER 1999		JAN./OKT. 1999	
	dt = 100kg	1000 DM	dt = 100kg	1000 DM
EU	15318	236	305927	4513
NIEDL	9418	144	62918	927
G BRIT			71199	1053
SCHWED	3900	59	160700	2358
BELGI			5000	70
2306 70 00				
OELKUCHEN AUS MAISKEIMEN				
EINF	7290*	149*	84780*	1647*
EU			13004	227
NIEDL			13004	227
USA			43186	863
ARGENT	7290	149	28590	557
AUSF	*	*	*	*
2306 90 11				
OLIVENOELKUCHEN OLIVENOELGEHALT <3GHT				
EINF	*	*	*	*
AUSF	*	*	*	*
2306 90 19				
OLIVENOELKUCHEN OLIVENOELGEHALT >3GHT				
EINF	*	*	*	*
AUSF	*	*	*	*
2306 90 90				
OELKUCHEN RUECKST V AND OELSAATEN				
EINF	215*	14*	3920*	290*
EU	215	14	2970	173
TUERK			539	82
AUSF	*	*	1457*	94*
EU			245	13
2307 00 11				
WEINTRUB ALKGEH <7,9% TROCKENM >25GHT				
EINF	*	*	62*	2*
EU			62	2
AUSF	*	*	170*	2*
EU			170	2
2307 00 19				
ANDERER WEINTRUB				
EINF	*	*	936*	21*
EU			936	21
AUSF	*	*	46638*	1799*
EU			46638	1799
ITAL			46638	1799
2307 00 90				
WEINSTEIN ROH				
EINF	200*	23*	1018*	158*
EU	10	8	152	28
UNGARN			230	58
AUSF	562*	187*	6734*	2033*
EU	170	54	2612	696
ITAL			802	115
SPAN	170	54	2102	573
TSCHE	392	133	4102	1322
2308 10 00				
EICHELN UND ROSSKASTANIEN				
EINF	222*	23*	1761*	230*
BULGAR			779	105
AUSF	5*	1*	178*	46*
EU			3	2
2308 90 11				
TRAUBENTRESTER ALK<4,3% TROCKM >40GHT				
EINF	*	*	508*	6*
EU			508	6
AUSF	*	*	*	*

Wichtigste Ursprungs- und Bestimmungs-Laender	OKTOBER 1999 dt = 100kg	OKTOBER 1999 1000 DM	JAN./OKT. 1999 dt = 100kg	JAN./OKT. 1999 1000 DM
2308 90 19				
ANDERER TRAUBENTRESTER				
EINF	216*	11*	694*	25*
EU	216	11	694	25
AUSF	*	*	*	1*
2308 90 30				
TRESTER (AUSGENOMMEN TRAUBENTRESTER)				
EINF	143327*	6312*	2176286*	53750*
AUS LG			1517	150
EU	33496	773	112184	2685
FRANKR	2131	66	2131	66
NIEDL	30645	512	107459	2213
SPAN	720	195	1206	324
LITAU	4789	121	6422	163
POLEN	4311	130	9330	366
UNGARN	903	39	8208	379
MAROKK	954	138	954	138
USA	6947	857	1427038	28349
MEXIKO	805	103	6491	718
BRASIL	70166	1590	508463	9903
ARGENT	20733	2544	93162	10526
ISRAEL			3139	458
AUSF	533*	26*	26892*	893*
EU	510	21	25114	645
IRLAND			14095	284
OESTER	262	3	4425	136
TSCHE			1188	128
2308 90 90				
AND PFLANZL STOFFE USW FUTTERZWECKE				
EINF	170481*	2824*	1636659*	28576*
EU	159916	2654	1232487	22012
FRANKR	1351	40	19238	569
NIEDL	158565	2614	1096470	18711
DAENM			103992	2462
OESTER			3209	77
BELGI			9503	147
TSCHE			10515	266
USA	9728	146	363085	5624
ARGENT			20785	335
AUSF	65574*	1556*	517853*	13491*
EU	65464	1352	516856	11298
FRANKR	7916	199	40712	1123
NIEDL	50057	961	377882	7532
ITAL	3757	74	52642	1054
G BRIT	50	9	10427	225
DAENM	528	8	10297	221
SPAN	86	9	1730	163
OESTER	281	13	7420	335
BELGI	2680	68	15206	524
SCHWZ	14	29	113	284
USA			54	346
BRASIL			58	144
A EMIR	17	58	250	280
TAIWAN	1	6	102	216
HONGK	11	48	91	366
2309 10 11				
HUNDEFUTTERZUB ST <10GHT MILCH <10GHT				
EINF	201970*	30383*	1777025*	281471*
EU	170001	21150	1447584	187534
FRANKR	47412	5330	442662	43824
NIEDL	99083	12068	626599	82886
ITAL	83	9	27245	1381
G BRIT	14030	1960	89775	12741
IRLAND	4746	323	18491	1401
DAENM	3681	1102	233180	41369
OESTER	854	331	8990	3838
LIECHT	8600	3038	102006	33874
SCHWZ	1061	587	7841	4381
LITAU	13240	3101	127299	30486
USA	3275	1210	36045	13145
THAIL	1037	372	11467	3973
CHINA			2112	271
AUSF	76121*	12398*	519393*	88953*
EV			70	42
EU	57010	9632	330037	59314
FRANKR	665	112	11437	2852
NIEDL	9641	1605	30317	6388
ITAL	212	138	15771	3425
G BRIT	2651	501	8751	3169
DAENM	12648	1668	66553	8907
SPAN	78	95	2248	696
SCHWED	18688	2457	95095	12640
FINNL	6330	985	32109	5120
OESTER	5839	1975	42320	10535
BELGI	201	70	24805	5428
NORWEG	2593	347	34164	4920
SCHWZ	6387	1128	61607	12579
LETTLD	4	1	983	216
POLEN	293	22	2325	335
TSCHE	1482	200	13247	1672
UKRAIN	639	70	5289	592
W RUSS			3616	334
RUSSLD	5947	560	49512	4705
SLOWEN	651	75	6871	970
KROAT	221	38	3424	440
USA	19	20	1462	831
ISRAEL	371	48	2452	309
JAPAN	367	210	2139	1206
2309 10 13				
HUNDFUTTERZUB ST<10GHT MILCH>10-50GHT				
EINF	13*	25*	185*	115*
EU	13	25	163	101
NIEDL			140	67
AUSF	218*	76*	1192*	613*
EU	192	64	628	209
FRANKR	185	50	554	160
2309 10 15				
HUNDFUTTERZUB ST<10GHT MILCH>50-75GHT				
EINF	1751*	204*	13774*	1515*
EU	1751	204	13774	1515
FRANKR	1751	204	13555	1459
AUSF	13*	22*	827*	212*
EU	8	14	787	168
FRANKR			702	100
2309 10 19				
HUNDEFUTTERZUB ST <10GHT MILCH >75GHT				
EINF	6536*	2100*	37707*	12894*
EU	6536	2100	36568	12538
NIEDL			1785	503
G BRIT	6536	2100	34769	12014
SCHWZ			1139	356
AUSF	514*	92*	2519*	447*
EU	513	90	2511	435
FRANKR			523	91
NIEDL	510	86	1760	280
2309 10 31				
HUNDFUTTERZUB ST>10-30GHT MILCH<10GHT				
EINF	26114*	8394*	231115*	73219*
EU	19079	4760	149162	33887
FRANKR	6019	798	43869	5715
NIEDL	11063	1902	87823	13478
G BRIT	1585	1859	10661	13340
IRLAND	30	26	679	191
OESTER	252	169	851	338
BELGI	129	5	3930	622
LIECHT	1667	1288	18076	15662
UNGARN	393	256	5371	3356
USA	4213	1768	51902	18665
THAIL	106	25	565	279
CHINA	327	246	935	414
AUSF	81849*	13782*	512181*	84513*
EV	52	34	52	34
EU	75736	12677	456223	74435
FRANKR	41824	6897	165650	28830
NIEDL	13222	1879	114763	16497
ITAL	809	152	6307	1088
G BRIT	1552	448	11815	3206
DAENM	4124	563	26409	4075
GRIECH	341	60	2396	479
PORTUG	256	52	3428	664
SPAN	234	59	2270	508
SCHWED	5478	1157	21893	4243
FINNL	1674	301	13462	1950
OESTER	5682	971	42880	6890
BELGI	298	92	44470	5903
NORWEG	1380	204	14031	2319
SCHWZ	1504	317	14533	3182
ESTLD	71	17	588	119
LETTLD	131	23	1575	300
POLEN	500	99	2351	448
TSCHE	470	68	5644	819
UNGARN	89	18	1599	256
RUMAEN			1483	210
RUSSLD	1264	204	8556	1324
2309 10 33				
HUNDFUTTER ST>10-30GHT MILCH>10-50GHT				
EINF	186*	23*	897*	143*
EU	186	23	897	143
AUSF	*	*	281*	40*
EU			270	37
2309 10 39				
HUNDFUTTERZUB ST>10-30GHT MILCH>50GHT				
EINF	*	*	*	*
AUSF	*	*	1537*	335*
EU			1537	335
OESTER			714	213
BELGI			555	89
2309 10 51				
HUNDEFUTTERZUB ST >30GHT MILCH <10GHT				
EINF	85985*	17170*	737896*	126596*
PV	79	68	280	243
EU	79647	14988	662162	104590
FRANKR	53043	8256	309106	45013
NIEDL	13709	2047	241622	28754
ITAL	1216	146	2894	516
G BRIT	6958	3822	52801	22849
IRLAND	1046	227	5491	981
SPAN	588	129	6984	1423
BELGI	2699	267	41704	4775
LUXEMB	268	56	981	157
SCHWZ	33	84	213	636
UNGARN	2197	847	23649	7671
USA	3989	1237	51182	13506
AUSF	57911*	11149*	523987*	87759*
EU	46735	9043	408518	66429
FRANKR	4233	941	56397	9852
NIEDL	17335	3048	130254	19384
ITAL	1030	259	19914	2979
G BRIT	1367	385	18549	3653
DAENM	3548	666	23820	3759
GRIECH	761	168	5786	936
PORTUG	1128	259	8605	1004
SPAN	735	127	10696	1851
SCHWED	4586	817	21567	3805
FINNL	2393	526	9983	1958
OESTER	7834	1434	63083	9852
BELGI	1722	403	42430	7279
CEUTA			923	185
NORWEG	1011	146	12656	1947
SCHWZ	4883	1021	41028	8583
TUERK	225	50	791	185
LETTLD	375	66	4126	688
LITAU	454	60	1747	289
POLEN	574	97	6876	1102
TSCHE	689	97	12562	1805
SLOWAK	168	20	2576	328
UNGARN	123	44	3511	531
RUMAEN	67	10	1710	247
UKRAIN	429	59	2357	312
RUSSLD	535	75	4688	601
SLOWEN	439	89	3426	630
USA	43	21	578	212
JAPAN	328	110	7227	2272
2309 10 53				
HUNDEFUTTER ST >30GHT MILCH 10-50GHT				
EINF	499*	100*	2401*	474*
EU	499	100	2401	474
NIEDL	499	100	2401	474
AUSF	13*	2*	177*	34*
2309 10 59				
HUNDEFUTTERZUBER >30GHT MILCH >50GHT				
EINF	*	*	*	*
AUSF	*	*	*	*
2309 10 70				
HUNDEFUTTERZUB OH STAERKE M MILCHERZ				
EINF	41*	16*	422*	273*
EU	39	8	387	106
NIEDL	39	8	339	98
USA	2	8	29	145
AUSF	4*	7*	20*	44*
EU			11	20
2309 10 90				
AND HUNDE/KATZENFUTTERZUB IN AUFM EVK				
EINF	14982*	4913*	155242*	40194*
EU	14545	4727	150825	38827
FRANKR	8141	2703	57997	16962
NIEDL	2489	767	25500	5519
ITAL			1266	376
G BRIT	722	653	2885	2676
DAENM	2398	423	60047	12476
SCHWED	666	137	666	137
OESTER	129	44	2305	650
SCHWZ	278	126	361	215
USA	145	41	1837	597
THAIL			1297	303
AUSF	67662*	16885*	480653*	112865*
EU	47176	12089	294602	67671
FRANKR	62	22	12519	3555
NIEDL	4523	1860	25889	8999
ITAL	7120	2412	28211	9645
G BRIT	13359	2639	22485	5285
DAENM	4718	801	29487	5142
SPAN	25	6	595	276
SCHWED	10663	2168	50037	9952

Wichtigste Ursprungs- und Bestimmungs-Laender	OKTOBER 1999 dt = 100kg	OKTOBER 1999 1000 DM	JAN./OKT. 1999 dt = 100kg	JAN./OKT. 1999 1000 DM
FINNL	2747	803	13802	3368
OESTER	3503	1090	83018	12643
BELGI	123	7	26617	8286
LUXEMB	217	50	1434	356
CEUTA			856	190
NORWEG	1039	251	9898	2048
SCHWZ	14680	3889	130984	36490
MALTA	4	1	1104	122
TUERK	3	1	626	164
TSCHE	678	95	5620	930
UNGARN	1701	179	11003	1231
W RUSS			1455	204
RUSSLD	1581	214	16344	2213
SLOWEN	139	55	1382	534
2309 90 10				
SOLUBLES V FISCH OD MEERESSAEUGETIER				
EINF	33*	41*	7118*	733*
EU	33	41	6938	612
OESTER			6110	337
AUSF	75*	58*	2061*	915*
EU	45	23	1748	693
OESTER	32	13	1317	556
2309 90 20				
ERZEUGNISSE GEM ZUS ANMERKUNG 5 KAP23				
EINF	346734*	5868*	4626976*	77939*
EU	327	11	4208	723
DAENM	4	4	973	634
SLOWAK	12713	172	47629	622
UNGARN			31830	574
USA	333694	5685	4543309	76020
AUSF	7501*	149*	30157*	808*
EU	7501	148	30141	782
NIEDL	7500	146	15895	370
DAENM			13383	231
OESTER			853	185
2309 90 31				
FUTTERZUB ST <10 GHT MILCHERZ <10 GHT				
EINF	103705*	4947*	1252855*	75760*
AUS LG	15	62	1511	3781
EU	99222	3889	1191401	52688
FRANKR	7334	739	69467	8289
NIEDL	86400	2314	1054726	32664
ITAL	4059	568	37659	5618
DAENM	964	161	14576	2456
SPAN	49	2	899	1069
OESTER	29	3	403	293
BELGI	296	90	13397	2112
NORWEG			490	216
LIECHT			3906	4026
SCHWZ	387	291	2576	2177
SLOWAK	3546	442	42607	6588
UNGARN	1	1	242	209
BULGAR	15	15	147	306
SLOWEN	100	65	765	494
KROAT	330	55	885	146
USA	66	63	2880	2914
KANADA			405	339
CHINA	35	125	5715	5385
JAPAN			106	98
AUSF	51044*	5458*	748861*	70697*
EU	19216	1813	99253	14269
FRANKR	995	221	11382	1917
NIEDL	11870	639	37417	3559
ITAL	104	100	1777	1202
G BRIT	1	1	1393	278
DAENM	2321	146	22189	1329
GRIECH	482	54	2661	468
PORTUG	9	20	284	192
SPAN	4	9	1082	493
SCHWED	3	3	416	467
OESTER	2923	464	8743	1825
BELGI	76	103	7567	1868
LUXEMB	423	43	4223	422
SCHWZ	167	119	1283	583
TUERK	71	32	2329	386
ESTLD	591	38	5837	408
LETTLD	1058	85	9444	773
POLEN	4514	549	46251	6076
TSCHE	6107	491	59631	4600
SLOWAK	2374	219	24246	2070
UNGARN	930	139	10178	1276
BULGAR			6280	340
UKRAIN	791	42	10685	740
W RUSS	624	79	4217	879
RUSSLD	3507	268	50991	5115
KROAT	1681	104	15437	996
MAZED	47	56	53	59
AEGYPT	50	7	316938	18863
SUDAN	215	17	1765	143
USA	39	163	672	1209
MEXIKO			97	579
GUATEM	7	26	115	160
KOLUMB			83	135
VENEZU	5	20	153	456
ARGENT	7	36	33	179
ZYPERN	102	10	5334	367
LIBAN			5334	345
JORDAN	6809	451	38819	2609
KUWAIT	102	10	2302	119
A EMIR	59	6	1847	323

Wichtigste Ursprungs- und Bestimmungs-Laender	OKTOBER 1999 dt = 100kg	OKTOBER 1999 1000 DM	JAN./OKT. 1999 dt = 100kg	JAN./OKT. 1999 1000 DM
INDIEN			10	54
BANGLA	745	67	13394	972
THAIL			12	57
MALAYS			113	163
SINGAP	121	448	393	1431
SKOREA			46	215
JAPAN			234	156
HONGK			330	982
AUSTRL			186	245
2309 90 33				
FUTTERZUB ST <10 GHT MILCH >10-50 GHT				
EINF	21035*	1031*	101177*	6972*
EU	21035	1031	101157	6937
NIEDL	19499	815	83233	4395
G BRIT	1418	199	16075	2259
BELGI	118	17	1656	259
AUSF	7717*	1107*	64256*	9384*
EU	626	150	3423	756
FRANKR			87	63
OESTER	519	127	2737	552
POLEN	2980	426	32277	4805
TSCHE	830	104	9817	1267
SLOWAK	976	113	8827	1151
UNGARN	555	85	4292	643
RUMAEN			760	93
KROAT	1390	188	3509	491
2309 90 35				
FUTTERZUB ST <10 GHT MILCH >50-75 GHT				
EINF	21555*	3171*	353298*	54106*
EU	21555	3171	353298	54102
FRANKR	4821	628	45833	6646
NIEDL	14564	2205	296545	45810
BELGI	2170	338	10920	1746
AUSF	13415*	2091*	146180*	22141*
EV	1555	223	9125	1303
EU	4880	938	38182	7123
FRANKR	2557	510	16270	3098
NIEDL	391	74	2427	430
ITAL	44	9	4272	827
SPAN	456	104	1663	393
OESTER	788	140	9865	1775
BELGI	409	63	1323	219
POLEN	1214	149	14510	1797
TSCHE	2063	276	23993	3293
SLOWAK	3073	428	39507	5629
UNGARN	621	84	5285	718
SLOWEN	687	86	4753	649
KROAT	571	83	11063	1653
BRASIL			5690	904
2309 90 39				
FUTTERZUB ST <10 GHT MILCHERZ >75 GHT				
EINF	17657*	2976*	257624*	44680*
EU	17657	2976	257624	44673
FRANKR	1007	129	9285	1134
NIEDL	11954	2001	228544	40065
BELGI	4677	842	19742	3457
AUSF	7680*	1518*	54830*	10272*
EU	7662	1452	53258	10038
NIEDL	1634	292	7807	1397
ITAL	928	197	9162	1917
DAENM	2076	346	15944	2644
SPAN	2333	494	6558	1376
OESTER	261	54	9971	1900
BELGI	300	62	2596	537
LUXEMB			864	180
SAUDIA	23	55	23	55
2309 90 41				
FUTTERZUB ST>10-30GHT MILCHERZ<10 GHT				
EINF	63124*	3769*	418995*	34995*
AUS LG	185	787	1907	9661
EU	59658	2029	397986	18814
FRANKR	21254	398	136981	3618
NIEDL	33996	1162	226598	11635
G BRIT	820	70	8974	778
SPAN	502	51	4105	375
OESTER	1081	156	3468	652
BELGI	2003	191	17535	1688
LIECHT			634	415
SCHWZ	419	86	2900	684
POLEN			309	302
UNGARN	2040	185	9995	1274
RUSSLD	50	115	50	115
SLOWEN	18	31	120	289
USA	452	261	2112	1656
THAIL	152	38	1201	221
CHINA	135	672	2665	9876
SKOREA	40	146	80	315
JAPAN			369	365
TAIWAN	160	206	561	657
AUSF	40077*	10221*	389892*	96513*
EU	34880	4538	341232	38914
FRANKR	2758	523	89365	9671

Wichtigste Ursprungs- und Bestimmungs-Laender	OKTOBER 1999 dt = 100kg	OKTOBER 1999 1000 DM	JAN./OKT. 1999 dt = 100kg	JAN./OKT. 1999 1000 DM
NIEDL	1797	380	16644	2166
ITAL	3758	411	46192	3069
G BRIT	1834	829	12197	7937
DAENM	8605	332	17858	1006
GRIECH	2839	363	26330	3462
PORTUG	59	235	222	640
SPAN	75	322	630	1511
SCHWED	26	57	405	585
FINNL	17	54	100	238
OESTER	5188	470	24197	2977
BELGI	6618	485	95122	5076
LUXEMB	1306	77	11950	576
NORWEG	6	23	78	392
SCHWZ	1663	568	4003	2229
TUERK	40	71	290	444
POLEN	533	102	8606	1250
TSCHE	390	88	2255	839
RUMAEN			1988	326
RUSSLD	198	50	5742	785
SLOWEN	262	69	1774	463
S AFR	1	2	86	201
USA	920	2551	14634	32014
MEXIKO			167	141
BRASIL	13	34	92	209
ARGENT	63	180	186	495
THAIL	2	2	218	255
INDONE	33	160	87	391
MALAYS	28	110	197	552
SINGAP	8	13	129	343
PHILIP	52	174	545	935
CHINA			72	188
SKOREA	1	3	285	710
JAPAN	432	1295	4611	11558
TAIWAN			65	232
HONGK			162	354
AUSTRL	1	2	136	398
2309 90 43				
FUTTERZUB ST>10-30GHT MILCH >10-50GHT				
EINF	3734*	386*	35219*	3994*
AUS LG			1	5
EU	3734	386	35211	3981
NIEDL	3499	362	34021	3816
BELGI			955	141
AUSF	1681*	223*	12578*	1646*
EU	1306	177	6741	899
OESTER	1186	170	5021	743
POLEN			1439	177
TSCHE	139	19	2144	286
2309 90 49				
FUTTERZUB ST>10-30GHT MILCHERZ >50GHT				
EINF	193*	31*	5067*	725*
EU	193	31	5067	725
NIEDL	193	31	5067	725
AUSF	*	*	14*	1*
EU			14	1
2309 90 51				
FUTTERZUB ST >30 GHT MILCHERZ <10 GHT				
EINF	58412*	3660*	1424047*	71388*
AUS LG			67	282
EU	55342	3092	1405667	65428
FRANKR	4911	267	15861	1462
NIEDL	27253	1302	1175949	48573
ITAL			2519	188
G BRIT	1487	145	13443	1844
OESTER	2821	69	27068	900
BELGI	18023	1298	169860	12410
SCHWZ	180	73	2249	1515
UNGARN	476	48	8613	913
USA	2057	231	3550	868
KANADA	84	18	739	250
THAIL	255	192	2867	2018
SKOREA			70	295
AUSF	219493*	7855*	1294165*	65801*
EV			2275	262
EU	217703	7178	1262345	56940
FRANKR	2727	980	19945	5592
NIEDL	184331	2903	1004449	28054
ITAL	493	398	4293	1900
G BRIT	1168	396	14242	3691
DAENM	18097	1089	118079	6489
GRIECH	146	48	1195	375
PORTUG	78	56	382	233
SPAN	389	176	3022	2322
SCHWED	615	131	4419	805
OESTER	1277	365	34288	3209
BELGI	5269	493	36118	3190
LUXEMB	3052	107	23262	857
NORWEG	132	28	1490	449
SCHWZ	835	245	9198	2470
POLEN	117	57	1942	672
TSCHE	79	40	1603	469
UNGARN	91	76	754	370
RUSSLD	50	18	5139	582
USA	99	73	3105	1963
KANADA			144	102
KUWAIT			1927	153
A EMIR			1246	177
AUSTRL	49	26	246	115

Wichtigste Ursprungs- und Bestimmungs-Laender	OKTOBER 1999		JAN./OKT. 1999	
	dt = 100kg	1000 DM	dt = 100kg	1000 DM
2309 90 53				
FUTTERZUB ST >30 GHT MILCH >10-50 GHT				
EINF	3057*	361*	23179*	2871*
EU	3057	361	23179	2871
NIEDL	544	58	3217	383
G BRIT	2278	273	17925	2220
BELGI	235	30	2037	268
AUSF	39*	8*	19329*	1046*
EU	27	5	18875	924
NIEDL			18671	889
2309 90 59				
FUTTERZUB ST >30 GHT MILCHERZ >50 GHT				
EINF	*	*	*	*
AUSF	104*	4*	278*	13*
EU	104	4	278	13
2309 90 70				
FUTTERZUBER OH STAERKE M MILCHERZEUGN				
EINF	28641*	3559*	294168*	37488*
EU	28641	3556	294160	37436
FRANKR	15025	1605	159658	18487
NIEDL	13511	1855	131669	18324
G BRIT	90	80	2686	595
AUSF	953*	197*	13978*	3164*
EV			100	13
EU	743	137	8203	2271
FRANKR	243	63	2094	722
SCHWED	225	32	3375	480
OESTER			497	382
UNGARN	3	20	2290	239
RUMAEN	200	25	2400	314
RUSSLD			282	71
MEXIKO			250	69
2309 90 91				
AUSG ZUCKERRUEBENSCHNITZEL MELASSIERT				
EINF	7708*	156*	33054*	668*
EU	7708	156	33036	652
NIEDL	7708	156	18676	420
OESTER			13772	220
AUSF	326447*	5642*	2268357*	40177*
EU	326447	5639	2268333	40137
NIEDL	210215	3255	1767361	29347
ITAL			2908	61
G BRIT			13000	282
DAENM	84286	1853	353215	7976
SCHWED			45707	973
OESTER	26392	434	27974	473
BELGI	5584	97	57624	1012
2309 90 93				
VORMISCHUNGEN				
EINF	16004*	2607*	119632*	28666*
EV			60	27
AUS LG	26	181	394	1569
EU	15978	2426	118746	26525
FRANKR	5446	488	18207	4791
NIEDL	9224	1549	78952	13184
IRLAND	85	50	1105	796
DAENM	376	94	2863	2695
SPAN			1333	321
OESTER	59	83	2455	1406
BELGI	786	161	13532	3236
UNGARN			80	61
RUMAEN			100	72
USA			57	74
CHINA	26	181	551	1847
AUSF	56625*	35642*	448277*	193680*
EU	13731	15893	89777	74675
FRANKR	2022	2171	15896	10930
NIEDL	8160	8985	23065	36600
ITAL	902	789	4970	5340
G BRIT	1117	626	6547	2654
IRLAND	147	282	497	844
DAENM	1454	711	10709	5759
GRIECH	87	70	1126	673
PORTUG	130	172	718	1023
SPAN	1096	1475	3808	5141
SCHWED	10	37	17918	2181
FINNL	110	111	591	299
OESTER	436	383	3437	2473
BELGI	60	81	495	757
NORWEG			2935	529
SCHWZ	64	124	958	682
TUERK	978	330	5296	1428
ESTLD	90	20	1319	325
LITAU	642	67	7487	851
POLEN	15876	3008	158926	27291
TSCHE	6928	750	64352	7712
SLOWAK	2299	302	26151	3253
UNGARN	1855	362	14438	3046
RUMAEN	33	62	3895	673
W RUSS	704	396	7146	3483
RUSSLD	180	169	2198	1489
SLOWEN	110	64	399	411
BR JUG	80	146	1220	312
ALGER			350	637
LIBYEN			645	209
AEGYPT	100	42	580	450
KENIA			495	146
S AFR	291	547	1650	2822
USA	5338	6972	20602	29140
KANADA			802	1265
MEXIKO	710	951	1786	2549
GUATEM	130	183	295	388
KOLUMB	210	294	908	1197
VENEZU	130	97	405	348
ECUAD	25	27	100	107
PERU			89	116
BRASIL	50	141	250	698
CHILE			410	467
ARGENT	10	34	375	361
IRAN	360	230	1651	1390
ISRAEL	1010	279	2256	842
SAUDIA			800	74
A EMIR			226	310
PAKIST			990	943
INDIEN			576	530
NEPAL	60	52	120	104
THAIL	1520	1459	7447	6719
INDONE	100	76	1130	1297
MALAYS	58	120	854	1066
SINGAP			294	94
PHILIP	243	329	818	1183
CHINA	502	739	3520	5094
SKOREA	241	418	1447	2562
JAPAN			598	98
TAIWAN	622	365	2457	1251
HONGK	320	407	1260	1733
AUSTRL			438	308
NEUSEE	80	75	233	228
2309 90 95				
FUTTERZUB CHOLINCHL>49%				
	KG/C5H14CLNO		KG/C5H14CLNO	
EINF	377765*	1027*	2820174*	7158*
EU	377765	1027	2820174	7158
NIEDL	296765	913	1819385	5240
ITAL			156469	595
BELGI	81000	114	789820	1215
AUSF	21850*	66*	188987*	520*
EU	15200	48	80865	243
2309 90 97				
ANDERE FUTTERZUBEREITUNGEN				
	DT		DT	
EINF	100118*	7263*	1086163*	93208*
EV			213	4
AUS LG	1774	87	16314	787
EU	95376	6727	1029803	86635
FRANKR	22076	2560	273751	28145
NIEDL	51467	2318	405564	28790
ITAL	770	210	8722	3555
G BRIT	19	44	3913	255
IRLAND	804	238	8930	2755
DAENM	562	198	10966	3158
SPAN			596	276
SCHWED			58093	3056
FINNL	10483	454	179804	7806
OESTER	1186	109	26404	1593
BELGI	8009	596	52844	7163
LUXEMB			115	82
SCHWZ	612	28	933	300
POLEN	11	9	2954	628
UNGARN	1	3	10676	358
RUMAEN	700	67	708	73
S AFR	3121	144	33463	1582
USA	93	211	3378	2828
MEXIKO			285	207
AUSF	152222*	8904*	1476666*	92056*
EU	131771	4535	1166104	44238
FRANKR	1586	202	26857	3168
NIEDL	108999	2651	902868	22940
ITAL	634	126	8542	1541
G BRIT	88	38	599	706
DAENM	1745	491	67744	4163
GRIECH	205	41	8180	1356
SPAN	51	65	757	388
SCHWED	25	10	9535	605
OESTER	7624	631	57544	4915
BELGI	8279	184	64756	3415
LUXEMB	2554	88	18078	915
NORWEG	22	16	886	305
SCHWZ	1047	266	15247	3417
TUERK	1747	283	6643	1314
LITAU	453	44	4437	454
POLEN	369	210	5829	1758
TSCHE	2398	389	33066	5713
SLOWAK	200	27	1818	310
UNGARN	504	367	4594	2888
RUMAEN	599	108	5632	1547
BULGAR	694	72	4099	426
UKRAIN	1069	133	12183	1180
W RUSS	794	147	6168	801
RUSSLD	459	199	9641	2393
SLOWEN	95	30	1129	274
KROAT	293	49	2308	1059
B HERZ	22	3	2172	326
AEGYPT	2	17	123997	8806
SUDAN	300	51	300	51
USA	154	54	1124	671
KANADA	242	230	1999	1823
MEXIKO	63	139	207	160
KUBA			6	81
VENEZU	1	9	601	359
ARGENT	4	38	21	147
ZYPERN	204	44	2108	321
ISRAEL	43	8	2141	298
JORDAN	6926	564	16470	1332
SAUDIA	1184	256	14676	2643
A EMIR	9	9	121	182
BANGLA			4850	377
MYAN			1138	165
THAIL	127	51	171	91
SINGAP	43	386	343	1566
PHILIP			223	384
SKOREA	3	17	863	371
JAPAN	56	16	14389	718
TAIWAN	9	5	1035	273
HONGK	49	7	630	852

KAPITEL 24

TABAK UND VERARBEITETE TABAKERSATZSTOFFE

Wichtigste Ursprungs- und Bestimmungs-Laender	OKTOBER 1999		JAN./OKT. 1999	
	dt = 100kg	1000 DM	dt = 100kg	1000 DM
2401 10 10				
TABAK NICHT ENTR FLUE-CURED VIRGINIA				
EINF	3786*	1006*	21031*	6923*
AUS LG	76	45	853	510
EU			12996	3257
FRANKR			9038	1777
ITAL			216	111
G BRIT			3742	1369
SIMBAB			428	370
USA	3582	847	5998	2165
BRASIL	185	150	1157	885
AUSF	*	*	2799*	752*
EU			594	86
BELGI			594	86
SLOWAK			861	267
AEGYPT			1344	399
2401 10 20				
TABAK NICHT ENTR LIGHTAIRCURED BURLEY				
EINF	6*	2*	12530*	2415*
AUS LG	6	2	31	13
EU			12488	2389
FRANKR			9237	1441
ITAL			1944	712
OESTER			1307	236
AUSF	*	*	2146*	657*
EU			2146	657
OESTER			2132	652
2401 10 30				
TABAK NICHT ENTR LIGHTAIRCURED MARYLD				
EINF	*	*	*	*
AUSF	*	*	*	*
2401 10 41				
TABAK NICHT ENTR FIRE-CURED KENTUCKY				
EINF	104*	124*	1995*	1669*
LV			32	29
AUS LG	16	9	221	102
EU			868	354
ITAL			868	354
SCHWZ	32	73	318	666
USA			220	269
AUSF	*	*	202*	68*
EU			202	68
NIEDL			202	68
2401 10 49				
AND TABAK NICHT ENTRIPPT FIRE-CURED				
EINF	1310*	1774*	8754*	10150*
EV	74	59	862	671
AUS LG	427	984	3622	6218
EU			451	178
ITAL			451	178
MALAWI			290	164
MEXIKO	30	127	328	1400
BRASIL	718	669	2569	1739
INDONE	559	973	5094	6617
AUSF	426*	580*	5485*	6439*

Wichtigste Ursprungs- und Bestimmungs-Laender	OKTOBER 1999		JAN./OKT. 1999	
	dt = 100kg	1000 DM	dt = 100kg	1000 DM
PV	368	382	5272	5658
EU	58	198	203	680
IRLAND	58	198	195	635
SCHWZ	337	265	4326	3324
SLOWAK	16	89	60	298
SRILAN	15	28	705	1625
INDONE			188	474
2401 10 50				
AND TABAK NICHT ENTR LIGHT-AIR-CURED				
EINF	218*	120*	2422*	2154*
EV	146	90	1690	1052
AUS LG	218	120	2271	1501
EU			30	6
ECUAD			71	634
INDONE	207	110	2036	1319
AUSF	5*	24*	96*	392*
PV			52	37
EU	5	24	19	115
IRLAND	5	24	19	115
SCHWZ			77	277
2401 10 60				
ORIENTTABAK NICHT ENTRIPPT SUN-CURED				
EINF	27890*	25709*	209769*	198914*
EV	39	32	2238	1746
LV			306	214
AUS LG	4002	3172	81557	69780
EU	1490	1950	70647	73169
GRIECH	1460	1934	70586	73117
TUERK	24373	22188	112775	104966
BULGAR	1232	995	15707	11778
ALBAN	153	109	2217	1666
MAZED	282	191	6598	6107
MALAWI	180	120	969	670
KUBA			221	200
THAIL	172	145	419	352
AUSF	1047*	1239*	6467*	5634*
EV			22	19
EU			115	88
SCHWZ			582	322
POLEN	755	885	1964	2170
SLOWAK	79	91	364	404
RUMAEN			1577	711
UKRAIN	151	185	1290	1455
RUSSLD			189	61
SLOWEN	59	74	335	384
2401 10 70				
AND TABAK NICHT ENTR DARK-AIR-CURED				
EINF	545*	412*	6547*	4294*
EV	40	45	469	493
AUS LG	490	376	4525	3531
EU			1565	270
FRANKR			1339	231
USA			17	151
KUBA	148	110	1029	868
DOM RP	85	45	793	394
KOLUMB			80	202
BRASIL	272	235	2664	2066
INDONE			92	159
AUSF	885*	345*	11817*	4499*
PV	490	142	784	249
EU	39	59	855	342
FRANKR			619	141
SCHWZ	490	142	2674	837
USA	356	144	8192	3288
2401 10 80				
AND TABAK NICHT ENTRIPPT FLUE-CURED				
EINF	56*	34*	1245*	739*
AUS LG	56	34	1228	729
SIMBAB	35	23	597	449
ARGENT	21	11	419	240
AUSF	*	*	*	*
2401 10 90				
ANDERER TABAK NICHT ENTRIPPT				
EINF	121*	75*	1140*	988*
EV	3	2	67	71
AUS LG	73	33	681	450
EU	38	22	208	301
SPAN			169	278
SCHWZ			187	185
SYRIEN			48	56

Wichtigste Ursprungs- und Bestimmungs-Laender	OKTOBER 1999		JAN./OKT. 1999	
	dt = 100kg	1000 DM	dt = 100kg	1000 DM
AUSF	*	*	1609*	1436*
EU			897	809
FINNL			821	779
POLEN			219	163
RUSSLD			77	58
S AFR			416	406
2401 20 10				
TABAK ENTRIPPT FLUE-CURED VIRGINIA				
EINF	51132*	51249*	513855*	515470*
EV	13333	15870	150135	177558
LV	226	142	1203	765
AUS LG	39167	42252	410352	449935
EU	3192	1427	42660	20369
FRANKR	184	105	1311	761
ITAL	2950	1282	27813	12352
GRIECH			4138	1920
PORTUG			204	84
SPAN			8712	4729
BELGI	58	40	482	523
KENIA			2442	1315
TANSAN	1699	1276	27248	18999
SAMBIA			480	170
SIMBAB	13851	12457	85502	75041
MALAWI	192	152	641	283
USA	18635	21479	172306	230335
KANADA	1094	979	9217	5384
BRASIL	14790	13000	169191	157868
CHINA	124	47	1039	401
SKOREA	406	377	2128	1938
AUSF	5841*	5038*	50912*	48336*
EV	784	757	1077	1050
EU	3911	3349	51748	41860
NIEDL	1195	652	25952	18846
ITAL			72	57
G BRIT			5156	3078
IRLAND	84	68	320	253
GRIECH			66	85
OESTER	40	93	784	1245
BELGI	2592	2536	18398	18296
POLEN	472	319	2556	2300
RUMAEN	1458	1370	1877	1692
MAZED			71	83
AEGYPT			4564	2284
2401 20 20				
TABAK ENTRIPPT LIGHT-AIR-CURED BURLEY				
EINF	47804*	40322*	339266*	317364*
EV	4022	4994	53961	62416
AUS LG	22540	23678	219767	241978
EU	10084	5447	64245	34341
FRANKR	122	81	4101	2483
ITAL	9962	5366	59045	31350
GRIECH			1099	508
NIGERI	2	1	473	224
MOSAMB	346	272	346	272
MADAG			104	55
SIMBAB	112	70	3052	2025
MALAWI	21266	14662	109761	79549
USA	9216	13983	95987	144747
GUATEM	3315	3051	17133	15769
BRASIL	3373	2794	47019	39657
SKOREA			438	411
AUSF	2632*	1676*	24696*	17019*
EV			1000	912
EU	2516	1577	21775	14312
FRANKR			1134	647
NIEDL	2232	1273	19874	12836
G BRIT	216	147	256	176
OESTER	68	157	432	603
SCHWZ			334	266
POLEN	114	96	1951	1785
SLOWAK			81	79
RUMAEN			62	56
UKRAIN			351	378
MAZED			86	101
2401 20 30				
TABAK ENTRIPPT LIGHT-AIR-CURED MARYLD				
EINF	793*	1289*	6364*	10110*
EV	789	1283	6318	10050
AUS LG	793	1289	6352	10100
USA	755	1235	6258	9964
BRASIL	38	54	104	145
AUSF	*	*	*	*
2401 20 41				
TABAK ENTRIPPT FIRE-CURED KENTUCKY				
EINF	1*	2*	287*	282*
AUS LG	1	2	107	93
MALAWI			180	189
AUSF	*	*	*	*

Wichtigste Ursprungs- und Bestimmungs-Laender	OKTOBER 1999		JAN./OKT. 1999	
	dt = 100kg	1000 DM	dt = 100kg	1000 DM
2401 20 49				
AND TABAK ENTRIPPT FIRE-CURED				
EINF	100*	70*	1038*	743*
AUS LG	94	65	837	604
TANSAN			90	53
INDONE	78	56	781	595
AUSF	*	*	*	*
2401 20 50				
AND TABAK ENTRIPPT LIGHT-AIR-CURED				
EINF	8292*	6011*	69264*	51036*
EV	1702	1372	18098	14020
LV			312	223
AUS LG	5301	4297	45850	36543
EU	2619	1336	22273	13513
ITAL	2084	1053	21560	13052
SPAN	535	283	535	283
BELGI			158	161
SCHWZ	70	47	454	372
B HERZ			656	437
SAMBIA	315	237	1769	1250
MALAWI	1379	1017	6044	4544
USA			598	357
MEXIKO	1640	1512	16150	14722
GUATEM	571	528	2515	2336
ECUAD	2	66	13	139
BRASIL	4	40	236	378
ARGENT	985	818	8870	7525
INDIEN	348	194	4085	2282
THAIL	293	181	3470	1993
INDONE	4	1	874	367
JAPAN	16	9	334	202
AUSF	5314*	4708*	43116*	40190*
EV	3375	3300	35792	34742
EU	15	12	935	472
NIEDL	15	12	913	452
POLEN	1586	1173	2544	1925
SLOWAK	233	177	858	658
RUMAEN	51	50	131	122
UKRAIN	194	135	3183	2512
RUSSLD	3148	3095	30776	29817
USBEK			4196	4298
SLOWEN	83	63	451	344
2401 20 60				
ORIENTTABAK ENTRIPPT SUN-CURED				
EINF	*	*	9056*	9400*
EU			9056	9400
GRIECH			9056	9400
AUSF	877*	913*	8521*	8538*
EU	877	913	8521	8538
NIEDL	877	913	8521	8538
2401 20 70				
AND TABAK ENTRIPPT DARK-AIR-CURED				
EINF	337*	239*	4820*	3380*
EV	80	51	850	543
AUS LG	337	239	2469	1577
EU			4	5
KUBA	72	45	602	488
KOLUMB	168	135	1512	1092
BRASIL	58	36	638	402
PARAGU	19	12	1563	1093
AUSF	*	*	*	*
2401 20 80				
AND TABAK ENTRIPPT FLUE-CURED				
EINF	16079*	9770*	125390*	82267*
EV	5763	3595	64997	43607
LV			1044	713
AUS LG	9991	6896	99624	69576
EU	5418	2589	20461	9744
ITAL			3016	1549
GRIECH	2970	1267	9396	4312
PORTUG			510	333
SPAN	2448	1322	6218	2979
BELGI			1321	571
POLEN			180	127
SLOWEN			420	224
KROAT			420	256
DR KON			400	233
KENIA			396	318
UGANDA	544	255	2158	1484
TANSAN	910	715	5957	4768
SIMBAB	1700	1610	12322	11479
USA			3645	1933
BRASIL			1702	1564
ARGENT	2862	2071	23667	18207
PAKIST	195	84	1377	597
INDIEN	1965	1088	24940	14897
THAIL	315	187	8393	5768
PHILIP	632	392	6699	4412

Wichtigste Ursprungs- und Bestimmungs-Laender	OKTOBER 1999		JAN./OKT. 1999	
	dt = 100kg	1000 DM	dt = 100kg	1000 DM
CHINA	1375	688	10672	5390
JAPAN	129	68	1282	688
AUSF	917*	590*	5328*	3359*
EV			39	46
EU	205	156	856	572
NIEDL			364	201
G BRIT	205	156	410	312
POLEN	396	234	1731	1010
UKRAIN	216	130	2364	1481
SLOWEN	48	38	232	180
2401 20 90				
ANDERER TABAK ENTRIPPT				
EINF	1174*	2898*	10049*	34151*
PV	633	646	4721	5716
AUS LG	243	176	1590	1075
EU	112	62	1034	736
NIEDL	68	48	676	455
BELGI			173	197
SCHWZ	586	514	4281	4278
SIMBAB			214	167
MALAWI	163	143	1068	860
USA			33	74
MEXIKO	10	146	180	1721
KOLUMB	79	189	777	2226
BRASIL	18	32	158	611
INDONE	198	1809	2202	23404
AUSF	4889*	5437*	98947*	102098*
EV	3796	3821	80502	71137
PV			63	142
EU	3059	3772	37739	51441
NIEDL	3	4	874	780
G BRIT			362	256
IRLAND	278	223	596	453
GRIECH	522	959	13875	25838
SPAN	2069	2305	20267	21495
OESTER	179	277	981	1937
LUXEMB			758	669
SCHWZ	1584	1412	18701	16578
TSCHE	126	127	2749	2334
UNGARN			256	397
RUMAEN	120	126	38615	30015
KROAT			689	1101
MAZED			160	195
2401 30 00				
TABAKABFAELLE				
EINF	22600*	2547*	221138*	25869*
EV	6529	967	74498	10853
AUS LG	15784	2122	167527	21593
EU	4776	270	35854	2854
FRANKR	176	20	5027	337
ITAL	4276	234	22114	1655
GRIECH			3353	347
SPAN	324	16	1802	192
BELGI			3495	314
POLEN	212	22	5500	630
UGANDA	708	79	3976	355
TANSAN	529	67	9683	1265
SIMBAB	6145	708	41581	4247
MALAWI	466	33	11180	971
USA	4049	525	39243	4499
KANADA	30	3	2810	411
BRASIL	1885	299	37463	5942
ARGENT	2260	328	19455	2925
CHINA	862	135	5858	874
AUSF	8424*	1282*	86571*	14566*
EV	2683	757	36169	10350
PV	31	5	262	19
EU	4660	285	41657	2847
FRANKR	4034	193	22018	814
NIEDL	626	92	18812	1941
NORWEG			190	50
POLEN			1265	223
RUMAEN	233	63	388	105
UKRAIN	64	17	5851	1661
RUSSLD	2148	616	27858	7932
USBEK	468	103	2510	737
VENEZU	543	144	4073	506
2402 10 00				
ZIGARREN -RILLOS TABAK ENTHALT				
	1000 ST		1000 ST	
EINF	29906*	10516*	300225*	91561*
GEW DT	660		5765	
PV	87	25	5952	908
AUS LG	522	1070	4922	9503
EU	26523	6144	256095	58087
FRANKR	161	33	860	265
NIEDL	16958	3655	169997	35470
G BRIT	540	161	3358	1020
IRLAND	230	32	5969	1654
DAENM	5999	1724	49843	13890
SPAN	391	164	5051	2056
OESTER			6918	718
BELGI	2238	374	14073	3009
SCHWZ	13	4	770	299

Wichtigste Ursprungs- und Bestimmungs-Laender	OKTOBER 1999		JAN./OKT. 1999	
	dt = 100kg	1000 DM	dt = 100kg	1000 DM
SLOWAK	87	25	5300	844
ANGOLA	29	38	419	156
USA	20	17	5163	402
HONDUR	234	401	4455	4309
NICARA	137	236	1493	2044
COSTA	21	106	36	160
KUBA	489	1064	6594	9628
DOM RP	2300	2446	18665	14776
JAMAIK			123	479
BRASIL	23	13	529	220
AUSF	16424*	3815*	299972*	68681*
GEW DT	311		5100	
PV			2790	212
EU	10071	1977	234324	46722
FRANKR	3147	578	72402	12617
NIEDL	658	35	31572	5205
ITAL	47	17	24017	9063
G BRIT	1197	306	6254	1695
IRLAND	170	22	1330	225
DAENM	91	53	2748	874
GRIECH	647	148	11353	2119
PORTUG	318	85	3138	684
SPAN	2571	360	41349	4699
SCHWED	97	12	3091	643
FINNL	78	9	1498	405
OESTER	813	289	23836	6161
BELGI	219	40	7725	1379
LUXEMB	18	23	4013	953
SCHWZ	902	274	5024	1826
POLEN	18	3	1238	408
TSCHE	1026	228	6300	1380
SLOWAK	256	31	3408	284
UKRAIN			1835	194
RUSSLD	35	10	1161	339
SLOWEN	31	27	555	241
B HERZ	21	13	221	208
MAZED			291	332
USA	3277	602	27791	5427
ZYPERN			689	135
JAPAN	31	10	1068	235
TAIWAN			485	161
HONGK			1665	480
SCHIFF	601	582	9327	9515
2402 20 10				
ZIGARETTEN TABAK NELKEN ENTH				
	1000 ST		1000 ST	
EINF	3237*	66*	11571*	212*
GEW DT	29		103	
EU	1995	31	7980	122
AUSF	*	*	1554*	55*
GEW DT			15	
EU			1554	55
2402 20 90				
AND ZIGARETTEN TABAK ENTHALT				
	1000 ST		1000 ST	
EINF	3406552*	89291*	21582884*	636203*
GEW DT	38108		215502	
AUS LG			4555	68
EU	3404793	89152	21184033	632685
FRANKR	386312	17152	3663446	147200
NIEDL	1477224	33435	6070615	190825
ITAL			2495	52
G BRIT	156187	7408	1169777	53701
IRLAND	7216	175	11911	314
DAENM	129495	6068	1402997	62121
GRIECH	3500	53	41986	619
PORTUG	73950	1498	73970	1499
SCHWED			39288	1032
FINNL	1440	56	20980	750
OESTER	1022526	20829	4978803	112670
BELGI	145982	2447	3417675	56360
LUXEMB			257625	5360
LITAU			945	82
POLEN			4688	640
RUSSLD	30	1	54192	100
USA	1671	133	72454	2578
AUSF	8573205*	266578*	68045246*	2243202*
GEW DT	107528		849875	
EV	3083725	89071	21316432	652115
LV			30430	837
PV	3028	91	10670	342
EU	5346815	165149	45388512	1451570
FRANKR	930365	42436	8722908	389464
NIEDL	306220	8570	4077121	108380
ITAL	726708	32154	6453995	282052
G BRIT	883139	15712	4657203	87499
IRLAND	39085	1868	273330	12809
DAENM	14968	650	221939	10174
GRIECH	323623	7995	3057262	73048
PORTUG	18895	428	76605	2042
SPAN	1366018	37566	13167457	369726
SCHWED	1322	34	84335	1876
FINNL	11730	372	235864	4754
OESTER	57666	2450	674596	26027
BELGI	598664	12882	3223518	71363
LUXEMB	66412	2032	462379	12336
CEUTA			144150	4554
MELILL			279100	9087
ISLAND	4030	239	24180	1475
SCHWZ	11644	398	101994	3892
ANDORR	14730	478	51540	1645

Wichtigste Ursprungs- und Bestimmungs-Laender	OKTOBER 1999		JAN./OKT. 1999	
	dt = 100kg	1000 DM	dt = 100kg	1000 DM
MALTA			3084	120
TUERK	508770	7619	1843040	34076
ESTLD			86495	2511
LETTLD	600	18	198628	5342
LITAU	13190	345	132894	3077
POLEN	27672	765	268465	6891
TSCHE	164175	7990	1558702	78370
SLOWAK	3643	130	47903	1458
UNGARN	26498	756	180814	5209
RUMAEN	14502	671	108065	3874
BULGAR	37408	1344	189958	7022
ALBAN			27201	612
UKRAIN	76252	2038	608194	14503
W RUSS	15711	562	39174	1240
MOLDAU	55050	1374	1844828	47244
RUSSLD	446067	11999	1945113	55505
GEORG			91568	2528
ARMEN	14030	619	45340	1577
ASERB	125100	1368	461045	5811
KASACH			144804	4094
KIRGIS	9000	167	74589	1824
SLOWEN	404477	13220	1943932	62510
KROAT	9031	561	39512	2586
B HERZ	4590	259	17085	834
BR JUG	52979	1466	219306	6110
MAZED	3560	210	80115	3403
TUNES			19976	731
AEGYPT			4240	244
MAURET			27900	294
NIGER	11500	110	11500	110
GUINEA			91800	1200
SIER L			4300	50
LIBERI			18400	221
BENIN	2500	133	17120	1054
NIGERI	16320	196	20520	246
KAMERU	18500	259	18500	259
R KONG			9000	98
DSBUTI	5000	105	65200	791
S AFR			6698	388
USA	5890	237	77838	3156
KANADA	620	42	3722	262
PANAMA	8000	242	39290	1230
VENEZU			8000	244
ARGENT	18800	255	139829	1722
ZYPERN	13250	698	810461	23094
LIBAN			102790	3843
IRAN			15950	666
ISRAEL	15930	214	154430	2613
WJ GAZ	4500	70	22500	350
JORDAN	14040	686	84686	2030
SAUDIA	6102	237	32192	1210
KUWAIT	8008	396	97906	2882
A EMIR	10393	275	90625	2978
OMAN	3000	50	8000	102
THAIL	272572	11796	934486	41355
MALAYS	800	25	9226	415
SINGAP	90850	3947	249422	11650
MONGOL	4092	144	8512	319
SKOREA	59514	1381	499054	17302
JAPAN	196400	4128	1984064	41419
TAIWAN	359040	16713	3388537	166660
HONGK	12442	604	363980	17994
AUSTRL			5680	393
SCHIFF	23265	3777	395378	62426
2402 90 00				
AND ZIGARREN ZIGARILLOS ZIGARETTEN				
	DT		DT	
EINF	*	*	71*	204*
EU			62	197
NIEDL			62	197
AUSF	*	*	3*	8*
EU			3	8
2403 10 10				
RAUCHTABAK UMSCHLIESSUNG <500G				
EINF	6742*	14590*	73357*	169516*
EU	6741	14584	73351	169501
FRANKR	148	555	1548	5619
NIEDL	4027	6231	43579	86618
G BRIT	25	75	703	2205
IRLAND	708	2084	9211	27116
DAENM	684	3905	6267	25985
SCHWED	1	6	334	1355
BELGI	1148	1728	10267	19630
LUXEMB			1442	973
AUSF	1376*	3211*	10102*	21616*
EV	2	4	2	4
EU	1121	2729	8018	17002
FRANKR	13	30	229	659
NIEDL	45	77	1102	1700
ITAL	104	330	454	1467
G BRIT	60	139	239	533
DAENM	27	63	245	450
GRIECH		1	31	112
SPAN	83	201	245	606
SCHWED	642	1603	3146	7177
OESTER	8	32	673	1507
BELGI	94	165	1358	2198
LUXEMB	30	49	196	361
SCHWZ	22	44	194	438
TSCHE	154	210	1022	1546
SCHIFF	8	103	158	1917

Wichtigste Ursprungs- und Bestimmungs-Laender	OKTOBER 1999 dt = 100kg	OKTOBER 1999 1000 DM	JAN./OKT. 1999 dt = 100kg	JAN./OKT. 1999 1000 DM
2403 10 90				
RAUCHTABAK UMSCHLIESSUNG >500G				
EINF	1173*	1588*	18926*	24816*
EV			7	9
AUS LG			7	9
EU	1173	1588	18415	24480
NIEDL	362	496	6009	7933
G BRIT			98	75
DAENM	68	111	1162	2493
SPAN			54	130
BELGI	743	981	11092	13849
AEGYPT			230	96
AUSF	4854*	5385*	59816*	63413*
EV	450	459	11683	9998
LV			1202	1293
EU	3563	4348	40358	44613
FRANKR	660	744	7072	7069
NIEDL			1809	1516
G BRIT			40	99
PORTUG	173	240	1060	1457
SPAN	79	142	329	620
OESTER	130	273	616	1183
BELGI	2621	2949	29052	32106
LUXEMB			368	546
ANDORR			1275	3011
LETTLD	307	241	307	241
TSCHE	324	358	2534	2563
ALBAN			163	126
RUSSLD	237	176	2938	2311
KASACH	163	136	8649	6950
SLOWEN			1150	1024
BR JUG	160	126	160	126
MAZED			2058	2215
2403 91 00				
HOMOGENISIERT OD REKONSTIT TABAK				
EINF	21988*	10268*	147598*	61299*
EV	401	161	2998	1075
PV	552	261	16286	6069
AUS LG	6746	2631	67484	24258
EU	14602	6699	72366	30341
FRANKR	14264	6584	68753	29032
NIEDL	338	115	3363	1180
G BRIT			194	96
SCHWZ	106	104	849	796
USA	7088	3368	69319	28038
VENEZU	192	97	5064	2124
AUSF	3472*	1488*	33417*	14620*
EV	618	293	8022	3677
LV			284	541
EU	2514	1019	22600	9138
NIEDL	2514	1019	22483	9054
DAENM			100	53
SCHWZ	80	51	110	104
TUERK			119	63
POLEN			198	211
SLOWAK	140	67	530	255
RUMAEN	222	107	5304	2216
RUSSLD	396	186	3460	1659
SLOWEN	120	58	420	202
USA			254	541
HONGK			367	180
2403 99 10				
KAUTABAK UND SCHNUPFTABAK				
	KG		KG	
EINF	60*	2*	63995*	1621*
EU	60	2	63760	1617
G BRIT			43180	1288
SPAN			20020	317
AUSF	5918*	637*	79420*	5199*
EV	1525	40	13141	973
EU	4271	582	65977	4191
FRANKR	1650	210	34752	2340
ITAL	2343	350	10425	755
OESTER			16391	945
SCHWZ			4662	658
TSCHE	1525	40	6503	190
USA			847	91
2403 99 90				
AND VERARB TABAK TABAKAUSZUG SOSSE				
	DT		DT	
EINF	2337*	3391*	8377*	10512*
EV			38	55
AUS LG			42	61
EU	2334	3364	8342	10428
FRANKR			501	247
NIEDL	418	606	1040	1414
G BRIT	1916	2758	6631	8550
SCHWED			155	185
AUSF	4133*	7353*	38121*	62403*
EV	2078	2817	14856	18738
EU	2314	5019	26181	48181
NIEDL			738	966
ITAL	140	261	7932	11474
GRIECH	665	1444	6910	14982
SPAN	503	795	4442	6492
FINNL	635	1759	3188	8278
OESTER	333	700	2856	5813
BELGI	38	50	43	68
LUXEMB			72	108
SCHWZ	413	428	3714	2885
TUERK	168	281	957	1588
POLEN	.357	481	3243	4336
SLOWAK	102	122	471	633
RUMAEN	23	32	177	251
RUSSLD	178	253	1628	2294
USBEK			45	64
SLOWEN	561	718	1613	2047

ABSCHNITT V

MINERALISCHE STOFFE

KAPITEL 25

SALZ; SCHWEFEL; STEINE UND ERDEN; GIPS, KALK UND ZEMENT

Wichtigste Ursprungs- und Bestimmungs-Laender	OKTOBER 1999 dt = 100kg	OKTOBER 1999 1000 DM	JAN./OKT. 1999 dt = 100kg	JAN./OKT. 1999 1000 DM
2501 00 10				
MEERWASSER UND SALINEN-MUTTERLAUGE				
EINF	1294*	35*	5661*	730*
EU	1294	35	4775	531
FRANKR	58	3	1244	282
FINNL			221	83
AUSM	1168*	196*	4520*	761*
EU	365	50	1638	212
UNGARN	458	55	458	55
USA	174	32	1320	235
2501 00 31				
SALZ ZUR CHEMISCHEN UMWANDLUNG				
EINF	119573*	728*	1159900*	6818*
EU	119055	723	1154902	6768
NIEDL	36100	224	329642	2067
G BRIT	82950	489	821929	4603
AUSF	605134*	1389*	8310101*	17233*
EU	589010	1116	8180148	14440
ITAL	11070	389	53288	1846
PORTUG	959	64	6279	402
BELGI	576026	594	8117130	11977
TSCHE	12233	77	85796	583
KASACH			2770	166
BR JUG	610	44	3440	244
ALGER			2637	147
COSTA			303	86
SKOREA	684	44	5992	356
2501 00 51				
SALZ VERGAELLT OD ZU AND IND ZWECKEN				
EINF	30623*	589*	424792*	5199*
EU	30623	589	424095	5136
FRANKR	29894	550	312696	3851
NIEDL	1	2	21367	424
OESTER	487	14	67964	750
AUSF	205591*	1705*	3936702*	32021*
EU	159523	1327	3126593	26297
FRANKR	8088	107	342972	3194
NIEDL	37344	277	588081	4287
ITAL	10119	165	69344	1135
G BRIT	14500	144	294674	2435
IRLAND			21000	295
DAENM	31999	204	365607	3146
SCHWED	39160	245	478230	3436
FINNL	500	12	235052	1190
OESTER	3367	47	72479	996
BELGI	14446	126	652129	6076
NORWEG	5749	53	87186	776
TSCHE	34204	212	657231	3863
2501 00 91				
SPEISESALZ				
EINF	24942*	443*	210184*	4514*
EU	22592	397	156243	3626
FRANKR	4920	111	65435	1577
NIEDL	3016	52	13246	392
GRIECH	1464	62	8257	335
OESTER	1227	24	19052	404
BELGI	10747	111	35001	395
SCHWZ			368	53
POLEN	2294	32	47797	616
SLOWAK			5011	78
AUSTRL			160	61
AUSF	158810*	2851*	1562124*	26749*
PV	63	3	277	11
EU	35573	1087	527034	11719
FRANKR	9819	287	98743	2631
NIEDL	2159	145	32537	1303
ITAL	5701	113	99524	1421
G BRIT	1694	112	53382	1403
DAENM	3057	42	37064	506
SCHWED	846	34	91986	1373
FINNL	2249	99	2642	151
OESTER	402	24	13189	484
BELGI	9378	180	94104	1900
NORWEG	69863	510	427472	3016
SCHWZ	329	8	6447	204
POLEN	5161	66	54080	560
TSCHE	16113	193	203228	2304
BR JUG	8	1	353	60
AEGYPT	91	2	23497	310
LIBERI	1298	48	28738	867
ELFBK	1087	21	6226	149
GABUN	1523	21	30901	851
R KONG			7154	150
COSTA			429	108
KUBA	674	67	1933	149
SAUDIA			30280	339
MALAYS	3444	65	19969	370
SINGAP	679	48	13434	353
PHILIP	6605	121	30181	598
JAPAN	877	177	5917	704
HONGK	3960	70	31232	541
PAPUA	5020	123	37109	918
FIDSCH			14131	496
2501 00 99				
ANDERES SALZ				
EINF	966342*	7099*	11521018*	86510*
EU	933737	6565	11113587	79026
FRANKR	1493	53	80049	1031
NIEDL	870808	6034	10655989	74163
ITAL	57487	335	74957	485
G BRIT	411	43	1142	163
DAENM	7	5	232384	1564
OESTER	3488	92	46460	1347
BELGI			20272	235
NORWEG	7	3	8080	280
SCHWZ	2089	93	78657	796
POLEN	24256	226	170132	1945
SLOWAK	4090	68	27487	485
RUMAEN			14888	80
TUNES			60210	380
USA	16	13	938	365
ISRAEL	193	13	2582	250
JORDAN	1050	47	32657	1807
PAKIST	180	30	5651	845
INDIEN			542	123
AUSF	574367*	3790*	10680383*	56372*
EU	342707	2397	8301779	41074
FRANKR	18936	177	113113	1739
NIEDL	14858	162	376367	1853
ITAL	13794	255	93778	1951
G BRIT	469	64	86215	640
DAENM	179088	876	674518	3512
SCHWED	44051	255	3622760	10400
FINNL	48970	242	1120097	5164
OESTER	5501	54	492359	4552
BELGI	16751	293	1709480	10871
LUXEMB	7	1	9065	118
NORWEG			200855	1054
TUERK	1113	43	21985	618
ESTLD	126038	459	160487	640
TSCHE	87919	526	1847915	9747
UNGARN	3920	77	35048	691
W RUSS	367	62	687	328
USA	963	46	17125	747
JAPAN			3539	171
HONGK	406	63	2524	136
2502 00 00				
SCHWEFELKIES NICHT GEROESTET				
EINF	104541*	937*	701776*	6435*
EU	104541	937	660944	6032
NIEDL			6313	86
ITAL	1387	108	16375	1244
FINNL	102511	708	636712	4462
OESTER	643	121	1259	213
BR JUG			39152	295
CHINA			1680	108
AUSF	348*	43*	3387*	353*
EU	50	7	1936	175
2503 00 10				
SCHWEFEL ROH ODER NICHT RAFFINIERT				
EINF	2064*	44*	70266*	699*
EU	2064	44	59267	627
FRANKR	165	25	1787	138
NIEDL	1879	16	38751	335
OESTER			7946	52
NORWEG			10999	72
AUSF	1120480*	8777*	9168613*	59882*
EU	623549	5625	3910537	32325

Wichtigste Ursprungs- und Bestimmungs-Laender	OKTOBER 1999		JAN./OKT. 1999	
	dt = 100kg	1000 DM	dt = 100kg	1000 DM
FRANKR	102140	730	792800	5815
NIEDL	81651	828	455314	3618
ITAL			31125	249
G BRIT			639610	5266
DAENM	5907	75	89755	1027
SCHWED	167030	1512	336147	2835
FINNL	78969	736	145388	1274
OESTER	29205	224	304068	2504
BELGI	157547	1479	1112150	9584
SCHWZ	24251	191	330774	3181
POLEN	42365	189	355101	1552
TSCHE	16746	161	230852	1430
SLOWEN	11943	98	120147	917
MAROKK	150850	678	1312570	4154
TUNES			489040	2151
SIER L	7966	80	50265	507
NIGERI			153190	827
USA			511152	2717
GUATEM	1400	60	1500	68
BRASIL	241410	1695	964980	5888
ISRAEL			718180	4022
SALOM			12371	54
2503 00 90				
ANDERER SCHWEFEL				
EINF	883*	98*	7581*	851*
AUS LG			104	70
EU	213	72	1505	319
G BRIT	105	55	367	178
POLEN	670	26	5772	426
CHINA			104	70
AUSF	11791*	1106*	148667*	9230*
PV			70	8
EU	8323	635	122060	4834
FRANKR	1618	332	27933	1380
NIEDL	650	36	4926	270
ITAL	54	20	10392	502
G BRIT	834	164	9708	730
SCHWED	200	10	4450	234
OESTER	4324	35	47308	788
BELGI	15	1	7607	406
LUXEMB	580	27	7081	336
TUERK	484	26	1483	251
SLOWAK	198	66	1782	593
S AFR	527	154	3807	795
INDIEN			4982	756
THAIL	210	41	2583	566
INDONE			1057	225
MALAYS	680	61	4315	363
2504 10 00				
NATUERLICHER GRAPHIT PULVER FLOCKEN				
EINF	42113*	2743*	299758*	20161*
EU	269	34	9107	1057
FRANKR	17	2	2523	304
SCHWED	240	26	2045	412
OESTER	12	6	2365	211
NORWEG	2840	196	24747	1738
TSCHE	1922	139	11142	1335
MOSAMB	432	98	1080	238
MADAG	4003	412	35419	3475
KANADA			1400	268
BRASIL	1160	164	7699	1232
CHINA	22442	957	129748	5808
AUSF	4329*	1041*	63484*	11905*
EU	2882	748	45679	8417
FRANKR	576	90	10244	1471
NIEDL	502	71	8055	908
ITAL	583	117	9065	1130
SPAN	218	51	4637	736
SCHWED	436	235	5038	2200
OESTER	403	146	5144	1164
BELGI		1	1594	313
SCHWZ	70	13	1391	299
POLEN	55	13	3378	412
TSCHE	42	7	1555	203
SLOWAK			1505	135
UNGARN	565	96	3491	568
TURKM			500	273
USA			355	137
SKOREA	42	18	421	201
2504 90 00				
ANDERER NATUERLICHER GRAPHIT				
EINF	1440*	188*	24650*	2395*
SCHWED	973	112	5514	654
RUSSLD			22	125
MADAG	200	24	3600	423
INDIEN			409	182
CHINA	178	30	12910	508
AUSF	46*	13*	1649*	212*
EU	32	12	579	146
2505 10 00				
KIESELSAURE SANDE UND QUARZSANDE				
EINF	848342*	5732*	6803400*	49179*
EU	820298	2890	6495571	25824
FRANKR	449807	1235	2968294	8463
NIEDL	188410	756	1441119	6199
G BRIT	279	25	5056	411
DAENM	32884	199	226487	1492
OESTER	6776	23	172797	1398
BELGI	161430	650	1579603	7844
NORWEG	240	65	3411	462
POLEN	1450	110	10321	277
TSCHE	20987	32	242713	406
USA	5158	2593	43606	21393
CHINA			742	86
AUSTRL			3577	392
AUSF	833928*	4005*	7751632*	39408*
EU	726150	2299	6677596	24178
FRANKR	11371	160	94231	1458
NIEDL	545170	546	4520185	5887
ITAL	59063	434	727717	4290
G BRIT	6631	362	74349	3180
DAENM	544	26	23154	600
PORTUG	23	2	21016	147
SPAN	753	15	6059	180
SCHWED	3573	159	36941	1372
FINNL	360	20	2680	186
OESTER	43595	408	716096	4685
BELGI	15073	104	176518	1599
LUXEMB	29922	51	273658	482
NORWEG	412	18	7945	311
SCHWZ	64698	621	738532	6767
POLEN	5372	272	23540	933
TSCHE	6163	90	45800	772
UNGARN	6521	141	55892	1137
RUMAEN	3268	46	26141	487
SLOWEN	11686	178	94196	1482
KROAT	891	24	11131	529
MAROKK	560	45	6688	173
USA	3259	57	5196	392
IRAN			2536	222
SINGAP	106	2	4255	221
SKOREA	187	21	1934	141
2505 90 00				
ANDERE NATUERLICHE SANDE				
EINF	2004188*	2842*	18988818*	26418*
AUS LG			7519	915
EU	1786309	2341	17597861	21810
FRANKR	1456671	1758	15172703	16332
NIEDL	324989	493	2096681	3947
ITAL	563	60	29036	468
DAENM	396	6	272878	915
NORWEG	19862	66	61096	196
POLEN	126307	145	770857	1275
TSCHE	66939	73	479491	528
S AFR	420	13	7981	258
USA	705	26	9920	1143
CHINA	653	69	2230	290
AUSTRL	2780	100	21719	746
AUSF	13059743*	14663*	63670526*	74610*
EU	12899536	14062	61770829	68153
FRANKR	218603	303	365202	1784
NIEDL	10547144	10723	48314119	47970
ITAL	14756	444	70382	2163
G BRIT	1040	55	8421	291
SPAN	1417	61	10250	287
SCHWED	1749	80	5953	278
OESTER	95900	202	1499660	1977
BELGI	1889700	2041	11330021	12783
LUXEMB	48049	94	163666	313
SCHWZ	150446	516	1788519	5187
ALGER			1188	58
IRAN			2000	74
JAPAN			605	209
2506 10 00				
QUARZ (AUSGEN NATUERLICHE SANDE)				
EINF	40397*	417*	310173*	6720*
EV			542	37
AUS LG			542	37
EU	39218	367	274465	3783
NIEDL	14646	134	118205	1086
BELGI	5132	168	73595	2408
SCHWZ	231	3	2867	131
NAMIB	2	13	2084	80
USA		7	3076	1165
BRASIL			422	554
SRILAN			23000	795
AUSF	20300*	1102*	418295*	12222*
EU	8766	181	326734	4836
FRANKR	13	2	8963	513
NIEDL	80	2	127154	1201
ITAL	1786	64	15028	597
SPAN	798	32	5625	379
OESTER	5886	73	63972	1116
BELGI	21	3	83435	651
SCHWZ	850	69	8562	622
POLEN	543	44	5878	433
TSCHE	5953	436	42193	3187
UNGARN	693	51	6335	405
SLOWEN	1378	76	6729	549
MAROKK	46	6	655	71
USA	601	109	2043	374
KANADA			3201	391
2506 21 00				
QUARZITE ROH ODER GROB BEHAUEN				
EINF	6371*	372*	78177*	4502*
EU	2153	121	32391	1995
NIEDL	538	21	13802	718
ITAL	442	29	2312	319
GRIECH	469	17	4970	152
BELGI	477	41	10619	784
BRASIL	1131	61	22826	1500
INDIEN	1050	36	3864	148
CHINA	577	58	6726	422
AUSF	399*	43*	5961*	650*
EU	399	43	5553	595
OESTER	283	38	5097	561
2506 29 00				
ANDERE QUARZITE				
EINF	1491*	190*	15230*	1041*
EU	941	160	10977	587
NIEDL			1690	156
ITAL	827	153	2069	339
JAPAN	1	1	69	113
AUSF	43*	5*	672081*	1055*
EU	40	4	671956	1015
NIEDL	20	1	661901	925
2507 00 20				
KAOLIN				
EINF	565178*	16739*	4674962*	129362*
AUS LG	14258	557	96225	3678
EU	274700	9081	2158042	83680
FRANKR	18596	339	199020	3178
NIEDL	50799	1870	671115	19538
G BRIT	135322	6247	819510	28850
SPAN	22000	827	134000	3122
OESTER			3181	255
BELGI	47983	1298	340976	8710
TSCHE	123722	1583	1101502	14518
USA	53857	2958	628521	29887
BRASIL	107796	3042	765268	21013
CHINA	5103	75	11210	188
AUSF	296212*	6453*	2722236*	58654*
EU	224163	4100	2071419	37709
FRANKR	19319	526	148955	3311
NIEDL	11732	177	187920	2492
ITAL	89291	1667	969258	17946
G BRIT	1165	33	10304	292
SCHWED	508	23	20791	517
FINNL	36821	441	47926	658
OESTER	58123	1071	619502	11123
BELGI	6034	91	48253	839
SCHWZ	39110	1303	355970	11662
POLEN	11939	306	101852	2657
TSCHE	3732	126	14874	582
UNGARN	1971	60	17875	586
RUMAEN	5528	195	58857	1977
SLOWEN	2779	89	17761	623
KROAT	2051	68	14519	537
BR JUG	2182	94	7709	301
ALGER			3000	83
LIBYEN	1500	62	1500	62
SAUDIA			33913	834
2507 00 80				
ANDERER KAOLINHALTIGER TON UND LEHM				
EINF	108452*	3758*	1060646*	31578*
EU	20802	819	405858	11181
FRANKR	3121	89	41198	1020
NIEDL	7698	232	88556	2311
G BRIT	9063	464	269579	7567
TSCHE	3372	47	81247	1215
USA	83963	2882	564185	18871
BRASIL			6995	243
AUSF	59267*	976*	360394*	7749*
EU	47673	338	260812	2881
FRANKR	948	66	6355	274
NIEDL	44397	184	197549	1245
ITAL	1401	51	38225	752
OESTER	787	28	14676	481
SCHWZ	1469	66	38999	1426
POLEN	6635	363	45390	2480
AEGYPT	2033	110	4644	319
2508 10 00				
BENTONIT				
EINF	185416*	3503*	2132241*	36869*
AUS LG	20	20	141	127
EU	96943	2269	876651	18935
FRANKR	2948	189	21429	1166
NIEDL	29253	852	220091	7020
ITAL	3124	193	31807	1337
G BRIT	8209	447	43022	2945
GRIECH	50364	498	526062	5377

Wichtigste Ursprungs- und Bestimmungs-Laender	OKTOBER 1999		JAN./OKT. 1999	
	dt = 100kg	1000 DM	dt = 100kg	1000 DM
SPAN	3045	90	31504	927
BELGI			507	103
TUERK	40573	438	437053	4600
TSCHE	9101	108	72794	889
MAROKK	13200	93	150031	1043
USA	25179	535	146170	3830
MEXIKO			437059	7050
CHINA			3892	72
JAPAN	420	60	741	185
AUSF	42076*	2282*	569659*	25949*
EU	25073	1134	416280	15800
FRANKR	589	41	16427	1013
NIEDL	8053	345	137086	5604
ITAL	569	32	10366	509
DAENM	2537	120	52628	1744
SCHWED	3871	156	30213	1199
FINNL	4738	185	40766	1406
OESTER	4547	246	100962	3107
BELGI	10	1	25005	993
NORWEG	476	24	6086	350
SCHWZ	3830	228	33993	2012
POLEN	6062	344	33814	2017
TSCHE	1246	88	16830	1102
RUSSLD	4042	363	29352	2639
IRAN			4600	249
SKOREA			11780	543
2508 20 00				
BLEICH- UND WALKERDEN				
EINF	5007*	312*	61149*	3025*
EU	2908	140	31956	1268
FRANKR			1036	62
NIEDL	724	37	8013	274
SPAN	1706	61	17474	628
USA	2099	172	28763	1673
AUSF	1100*	1387*	7000*	5261*
EU	339	16	2919	172
USA			1399	2316
SKOREA			702	1225
JAPAN	751	1365	841	1390
2508 30 00				
FEUERFESTER TON UND LEHM				
EINF	28888*	781*	151329*	3659*
EU	11174	573	56107	2888
FRANKR	2645	162	31178	1189
NIEDL	8032	488	24039	1642
TSCHE	17452	105	89484	623
AUSF	68342*	531*	453377*	4155*
EU	60399	368	401759	2874
FRANKR	233	3	22526	260
NIEDL	371	59	86218	457
ITAL	4459	33	57173	681
SCHWED	241	42	1975	170
OESTER	51447	208	218292	1148
UNGARN	5496	61	36213	633
2508 40 00				
ANDERER TON UND LEHM				
EINF	80308*	763*	749144*	7598*
EU	6865	271	89955	1896
FRANKR	3454	105	18491	543
NIEDL	2154	92	32076	403
G BRIT	221	8	27312	521
SPAN			4715	86
SCHWED			4768	73
SCHWZ	30	1	101444	142
TSCHE	71634	209	453194	1803
USA	1037	253	17493	2418
CHINA			72504	1059
AUSF	933343*	6737*	19629268*	128277*
EU	899748	5831	19291788	119909
FRANKR	107469	648	2226863	14171
NIEDL	260522	923	4822214	16368
ITAL	398569	2451	9289430	59702
G BRIT	10543	905	106374	9523
DAENM	1292	19	73019	663
SPAN	2568	205	51503	2591
SCHWED	60	4	26170	536
FINNL			38117	311
OESTER	4645	92	81083	2042
BELGI	113986	579	2575224	13856
SCHWZ	1909	60	47320	1141
TUERK	4020	166	29952	1265
ESTLD			8297	70
POLEN	6613	150	111011	1952
TSCHE	1108	42	9989	329
UNGARN	3504	107	26315	852
RUMAEN	1840	37	14799	330
SLOWEN	2820	83	22359	600
KROAT			13460	316
MAROKK			5772	105
SYRIEN	7017	123	7017	123
2508 50 00				
ANDALUSIT CYANIT UND SILLIMANIT				
EINF	27557*	1189*	410527*	16829*
EU	8730	458	132086	6377
FRANKR	6578	359	84167	4438
NIEDL	1035	52	21284	826
G BRIT			650	173
BELGI	870	38	3568	149
LUXEMB	147	9	20003	728
S AFR	18026	695	250447	9284
USA	801	36	27994	1168
AUSF	1096*	74*	16535*	993*
EU	321	20	5897	326
OESTER			3883	215
POLEN	500	26	4923	269
UNGARN	200	23	4380	306
2508 60 00				
MULLIT				
EINF	244*	31*	43664*	4904*
EU			20969	2406
G BRIT			10187	2052
LUXEMB			9644	299
UNGARN	40	5	8650	986
USA			9371	705
KANADA	204	26	3674	708
JAPAN			800	99
AUSF	1785*	267*	22475*	2902*
EU	1455	196	15386	1814
FRANKR	120	15	2347	345
ITAL	456	59	3878	436
G BRIT	231	25	3050	284
SPAN	648	97	4786	702
SCHWZ	140	46	970	303
POLEN			3629	340
UNGARN			180	56
2508 70 10				
SCHAMOTTE-KOERNUNGEN				
EINF	26010*	631*	648588*	14246*
EU	6405	306	70201	2522
FRANKR	1892	101	24325	1116
ITAL	1903	54	17086	484
BELGI			10626	311
LUXEMB	2586	143	10917	471
TSCHE	19024	268	235687	3256
S AFR			8242	167
USA	581	57	209616	6273
CHINA			124630	2018
AUSF	29786*	915*	396661*	11945*
EU	26133	754	355482	9950
FRANKR	1607	54	13867	603
NIEDL	7931	255	102325	3282
ITAL	10730	268	175713	4133
SPAN	2305	52	19520	458
SCHWED	50	3	4244	165
OESTER	1981	73	21143	781
BELGI	1253	32	14548	377
SCHWZ	462	12	10250	272
POLEN	240	14	2408	142
TSCHE	1483	73	12760	587
SLOWAK	366	23	5195	317
UNGARN	147	5	4999	249
MAROKK			1195	170
IRAN			1047	79
2508 70 90				
TON-DINASMASSEN				
EINF	1052*	33*	5445*	318*
EU	1052	31	5230	311
FRANKR			2175	209
AUSF	64089*	880*	292431*	5602*
EU	62154	807	268099	4572
FRANKR	14513	123	105126	1019
NIEDL	29203	231	44919	518
ITAL	10486	189	71937	1508
SPAN	1434	41	9350	286
OESTER	3266	112	18485	668
BELGI	1323	43	5966	210
SCHWZ	405	18	5071	210
TUERK	200	10	2831	116
RUSSLD			461	59
2509 00 00				
KREIDE				
EINF	191201*	2146*	2091072*	20839*
EU	191188	2137	2089602	20473
FRANKR	125101	1319	1229007	11370
G BRIT	9530	283	90793	2499
DAENM	28245	106	323600	909
SPAN	8372	166	49565	1187
BELGI	18124	242	379615	4314
MALAYS			756	106
AUSF	28832*	689*	658841*	7673*
EU	21822	383	614571	5933
NIEDL	50	5	90910	1230
G BRIT	811	10	14559	187
DAENM	261	1	114144	367
SCHWED			251067	1896
BELGI	19524	287	134117	1897
LUXEMB	911	66	911	67
POLEN	4633	176	15088	594
TSCHE	1527	58	15022	532
2510 10 00				
NAT CALCIUMPHOSPHATE USW NICHT GEMAHL				
EINF	155653*	1681*	1259427*	13489*
EU	32823	446	103317	1497
NIEDL	28	5	6797	165
BELGI	32795	441	96256	1322
RUSSLD			170980	1883
MAROKK	36909	338	102591	913
ALGER			21689	179
S AFR			9686	115
SYRIEN	9980	89	53593	481
ISRAEL	75941	808	757168	8413
AUSF	*	*	3*	2*
EU			3	2
2510 20 00				
NATUERL CALCIUMPHOSPHATE USW GEMAHLEN				
EINF	484*	27*	45757*	1078*
EU	238	2	45371	969
OESTER			3043	229
BELGI			30109	552
USA		1	139	84
AUSF	1015*	59*	7156*	463*
EU	1015	53	7096	443
OESTER	743	49	6824	439
2511 10 00				
NATUERLICHES BARIUMSULFAT (BARYT)				
EINF	149886*	2267*	1759248*	25712*
EU	84000	1536	635418	11959
FRANKR	70590	1160	453219	7239
NIEDL	12690	337	114820	3587
G BRIT	590	33	3208	177
BELGI	60	2	60371	724
BULGAR	64880	673	516707	5442
INDIEN			59141	820
CHINA	978	47	547109	7313
JAPAN	28	11	433	156
AUSF	12356*	784*	123812*	7023*
EU	9843	561	89978	4700
FRANKR	3283	118	36449	1146
NIEDL	1610	96	13285	830
ITAL	973	65	5033	335
G BRIT	984	65	7866	519
DAENM	530	38	5440	385
SPAN	722	59	4049	321
FINNL	379	30	3612	279
OESTER	1062	67	11384	683
SCHWZ	193	10	7525	417
USA	200	18	3200	253
2511 20 00				
NATUERL BARIUMCARBONAT AUCH GEBRANNT				
EINF	*	*	1494*	45*
EU			1494	45
AUSF	*	*	1397*	59*
2512 00 00				
KIESELGUR TRIPEL USW AUCH GEBRANNT				
EINF	34171*	2084*	394153*	20218*
AUS LG			3246	150
EU	15400	740	193149	7531
FRANKR	3752	267	36274	2492
ITAL			470	95
DAENM	10628	398	146160	4329
SPAN	832	58	9655	545
POLEN	1525	23	25260	432
TSCHE	681	39	5898	360
USA	12832	888	139650	8865
MEXIKO	3416	364	27116	2752
AUSF	4327*	476*	46843*	4268*
EU	1122	118	17062	1141
FRANKR		1	2251	164
NIEDL	836	69	3016	237
OESTER	108	24	8250	468
SCHWZ	28	3	4338	273
LITAU	50	4	907	87
POLEN	159	17	4252	403
RUMAEN	740	82	3230	396
RUSSLD	1033	116	5830	681
2513 11 00				
BIMSSTEIN ROH GEBROCHENER BIMSSTEIN				
EINF	450*	4*	540607*	3293*

Wichtigste Ursprungs- und Bestimmungs-Laender	OKTOBER 1999 dt = 100kg	OKTOBER 1999 1000 DM	JAN./OKT. 1999 dt = 100kg	JAN./OKT. 1999 1000 DM
AUS LG			190	3
EU			114208	407
ITAL			110037	393
ISLAND			421753	2815
AUSF	3283*	43*	1013915*	5080*
EU			1000289	4700
NIEDL			890480	1981
BELGI			13139	345
LUXEMB			90511	2281
2513 19 00				
ANDERER BIMSSTEIN				
EINF	4246*	374*	35617*	2852*
EU	1110	74	12522	729
ITAL	1110	73	10039	673
USA	2647	250	19226	1734
AUSF	5758*	81*	133292*	1356*
EU	5550	21	128410	968
FRANKR	8	2	33286	383
DAENM			4937	142
BELGI			22164	162
2513 20 00				
SCHMIRGEL NATUERL KORUND GRANAT USW				
EINF	4495*	364*	72010*	3422*
AUS LG	5	1	2083	69
EU	348	105	2946	371
NIEDL	71	57	1560	140
UNGARN			3003	305
SLOWEN			232	60
USA	787	98	6951	959
INDIEN	1930	54	53238	1360
AUSTRL	1260	63	4956	242
AUSF	1584*	143*	14781*	1413*
DAENM			1688	123
NORWEG	642	36	3281	183
SCHWZ	100	8	1766	172
2514 00 00				
TONSCHIEFER AUCH GROB BEHAUEN USW				
EINF	77210*	1327*	647833*	10859*
EU	76377	1251	639025	10249
FRANKR	74289	1066	585135	7972
NIEDL	811	93	40618	1045
ITAL			1643	177
PORTUG	940	83	6417	525
SPAN			2358	279
BELGI	337	29	2379	244
NORWEG			4694	267
BRASIL	245	18	3010	263
AUSF	11591*	169*	147155*	1820*
EU	9664	120	114413	1154
ITAL			3567	118
BELGI	4151	64	35042	516
SCHWZ	1340	38	22903	434
2515 11 00				
MARMOR TRAVERTIN ROH OD GROB BEHAUEN				
EINF	10129*	396*	56241*	3050*
EU	7270	260	38399	2302
NIEDL	811	22	4484	134
ITAL	5267	221	25153	1786
GRIECH	1019	34	5449	240
TUERK	1044	35	9135	327
IRAN	911	49	2715	145
AUSF	34356*	167*	200148*	884*
EU	415	8	3746	80
SCHWZ	33941	159	195586	797
2515 12 20				
MARMOR TRAVERTIN ZERTEILT DICKE <4CM				
EINF	4280*	443*	48853*	4020*
EU	3904	418	40313	3391
ITAL	3500	351	37511	3039
IRAN	258	14	3070	101
AUSF	1173*	122*	4323*	457*
EU	1173	117	4323	439
BELGI	1123	111	4105	411
2515 12 50				
MARMOR TRAVERTIN ZERTEILT DI >4-25CM				
EINF	303*	51*	9427*	641*
EU	210	41	5429	395
FRANKR	200	38	1890	178
ITAL	7	2	2830	188
AUSF	*	*	527*	105*
EU			205	54
2515 12 90				
ANDERER MARMOR TRAVERTIN ZERTEILT				
EINF	1275*	190*	6943*	742*
EU	532	69	2822	308
ITAL	242	55	1149	244
TUERK	336	67	1969	235
AUSF	20*	4*	1850*	231*
EU	2	1	285	5
2515 20 00				
ECAUSSINE AND KALKWERKSTEIN ALABASTER				
EINF	39680*	294*	380697*	2554*
EU	38869	226	373232	2191
OESTER	38170	182	362603	1596
BELGI	673	41	8189	470
AUSF	6112*	52*	150959*	892*
EU			1493	33
SCHWZ	5889	40	111188	495
RUSSLD			2986	84
JAPAN			17288	96
2516 11 00				
GRANIT ROH ODER GROB BEHAUEN				
EINF	260201*	8243*	2112378*	61958*
EU	103823	3168	499794	17002
FRANKR	4382	121	25581	673
NIEDL	15628	388	57116	1634
ITAL	20605	711	95512	4568
PORTUG	26752	693	119788	2470
SPAN	6686	186	34105	995
SCHWED	10114	473	80220	3723
FINNL	15193	472	56680	2191
OESTER	3479	104	14040	423
BELGI	904	19	13009	267
NORWEG	53565	954	566354	9165
SCHWZ	2767	166	31584	1623
TUERK			39667	689
POLEN	20256	254	167923	1705
TSCHE	8510	102	66405	769
S AFR	13028	518	126478	4925
BRASIL	6492	595	77670	5031
INDIEN	50150	2420	414863	18090
CHINA	1312	51	112359	2423
AUSF	85612*	399*	841236*	5098*
EU	3872	158	29597	2865
ITAL	253	64	7128	2070
PORTUG	210	3	460	97
OESTER	2987	84	20847	630
SCHWZ	80802	232	692330	1873
POLEN	714	5	104665	254
2516 12 10				
GRANIT GESAEGT ZERTEILT DICKE < 25 CM				
EINF	33725*	3082*	356243*	25248*
EU	24427	2565	294748	21384
FRANKR	700	117	5993	891
NIEDL	1593	126	9533	1085
ITAL	20183	2148	165990	16027
DAENM			1325	223
PORTUG	30	7	97382	1730
SPAN	1249	81	10256	934
FINNL	245	33	2154	245
SCHWZ	1870	170	14716	1247
POLEN	4621	159	15891	736
RUSSLD	352	58	352	58
BRASIL			1159	152
INDIEN	199	28	3333	395
CHINA	2141	76	21274	907
AUSF	1277*	174*	8272*	997*
EU	1045	122	4979	470
NIEDL	1045	122	4979	470
B HERZ			180	118
2516 12 90				
GRANIT GESAEGT ZERTEILT DICKE > 25 CM				
EINF	21568*	931*	221354*	10520*
EU	1416	188	50372	4201
FRANKR	486	89	6841	914
ITAL	108	7	18619	1883
DAENM	170	28	1699	217
SPAN			7628	550
FINNL			10696	284
BELGI	467	40	1920	172
NORWEG	2457	140	31996	2013
SCHWZ	2347	112	11185	566
S AFR	1575	55	9602	342
INDIEN	6591	247	35475	1467
CHINA	550	62	54120	1395
AUSF	157*	10*	13790*	1120*
EU			21	5
SCHWZ	8	2	11647	223
JAPAN			240	800
2516 21 00				
SANDSTEIN ROH ODER GROB BEHAUEN				
EINF	21095*	390*	209611*	3945*
EU	6629	132	29316	800
FRANKR	5467	24	15676	331
ITAL	361	16	10001	272
LUXEMB	650	46	3030	138
SCHWZ	1924	53	15968	404
POLEN	10373	145	136122	2090
TSCHE	2169	60	22663	539
CHINA			4275	55
AUSF	433*	11*	55064*	379*
EU			44351	134
NIEDL			44299	129
TSCHE			2234	103
2516 22 10				
SANDSTEIN GESAEGT ZERTEILT DICKE<25CM				
EINF	7697*	373*	77770*	4503*
EU	1459	41	22442	1065
ITAL	80	1	15139	855
SCHWZ	6	1	226	70
POLEN	5740	297	49012	3035
INDIEN	396	19	4428	235
AUSF	557*	45*	21923*	1720*
EU			18566	1267
NIEDL			7531	449
BELGI			10710	772
USA	107	14	2010	333
2516 22 90				
SANDSTEIN GESAEGT ZERTEILT DICKE>25CM				
EINF	3273*	184*	34782*	1753*
EU			3273	173
FRANKR			2420	148
POLEN	1703	115	12405	742
TSCHE	950	27	12981	460
AUSTRL	620	42	4667	255
AUSF	327*	20*	926*	59*
2516 90 10				
PORPHYR USW GESAEGT ZERT DICKE <25 CM				
EINF	18267*	729*	152473*	6238*
EU	16606	667	136172	5590
NIEDL	1501	45	6873	229
ITAL	14367	564	122053	4523
OESTER	457	50	5854	726
BRASIL			102	81
AUSF	13925*	57*	116843*	672*
EU	13532	51	100280	544
NIEDL	1002	11	83175	408
2516 90 90				
AND WERKSTEINE GESAEGT USW DICKE>25CM				
EINF	7783*	260*	295736*	4841*
EU	5426	172	179586	4082
NIEDL	1220	34	35793	1029
ITAL	3233	96	66501	2047
SPAN	863	28	11394	349
OESTER	52	5	41178	252
BELGI	55	8	23081	275
SCHWZ	511	15	4721	170
TUERK	1515	45	8664	273
TSCHE	240	4	100277	143
AUSF	33046*	341*	302375*	2642*
EU	7319	197	54566	1453
OESTER	7087	191	47994	1304
SCHWZ	25687	143	238767	1089
2517 10 10				
FELDSTEINE KIES FEUERSTEIN KIESEL				
EINF	3770488*	5488*	33406257*	47951*
EU	2656968	3867	25312478	35774
FRANKR	2184737	2601	21865685	25945
NIEDL	52490	800	740026	4388
ITAL	806	14	10177	259
DAENM	292226	572	1681957	3442
OESTER	120120	150	923678	1225
BELGI	2260	16	51189	416
NORWEG	116280	237	1128450	2709
SCHWZ	2490	52	36435	512
POLEN	768990	1099	5459379	7203
TSCHE	225382	213	1460494	1494

Wichtigste Ursprungs- und Bestimmungs-Laender	OKTOBER 1999 dt = 100kg	OKTOBER 1999 1000 DM	JAN./OKT. 1999 dt = 100kg	JAN./OKT. 1999 1000 DM
AUSF	4530870*	7354*	52942126*	102277*
EU	3965392	6211	57151008	91433
FRANKR	579619	557	3934467	4416
NIEDL	2771271	4585	45570239	73815
DAENM			61460	99
OESTER	120200	168	1476157	2356
BELGI	353676	627	5286293	8763
LUXEMB	129513	237	803417	1882
SCHWZ	548126	1019	5693616	10469
MOLDAU	630	77	630	77
2517 10 20				
DOLOMIT UND KALKSTEINE ZERKLEINERT				
EINF	19442*	68*	64547*	267*
EU	314	3	4138	37
POLEN	16170	50	42110	130
AUSF	29530*	98*	359624*	714*
EU	14566	40	193392	278
LUXEMB	12562	20	166439	197
SCHWZ	13860	56	164698	429
2517 10 80				
ANDERE ZERKLEINERTE STEINE				
EINF	1818299*	2943*	12606438*	19940*
EU	1316275	2355	9735703	15366
FRANKR	360975	453	1504956	2271
NIEDL	9146	61	85754	318
ITAL			31055	512
DAENM	101098	314	148242	402
SCHWED	805907	1463	7759002	11476
BELGI	31627	58	180503	350
NORWEG	443838	491	2511794	3862
TSCHE	53850	55	261418	318
AUSF	920746*	2223*	6581437*	15857*
EU	884373	2113	6227479	14588
FRANKR	97491	158	815849	1123
NIEDL	770159	1918	4999005	12733
OESTER	2	1	154666	233
BELGI	6959	24	113262	248
LUXEMB	757	2	135659	242
SCHWZ	34911	101	315379	956
TSCHE	1238	4	9761	85
2517 20 00				
MAKADAM AUS SCHLACKEN U AEHNL ABFAELL				
EINF	*	*	*	*
AUSF	21567*	37*	414317*	512*
EU	21567	29	414102	486
NIEDL	20860	27	407510	466
2517 30 00				
TEERMAKADAM				
EINF	7945*	42*	60575*	291*
EU	7945	42	60450	282
OESTER	7727	40	59808	276
AUSF	165239*	954*	933431*	5013*
EU	33330	144	368558	1504
FRANKR	33096	142	310333	1280
BELGI			13001	55
LUXEMB			44123	188
SCHWZ	131909	810	564873	3509
2517 41 00				
KOERNUNGEN SPLITTER MEHL AUS MARMOR				
EINF	2129920*	26434*	21117997*	250070*
EU	1500334	17748	14269669	164091
FRANKR	22996	260	256276	2911
NIEDL	7528	179	112300	2818
ITAL	212589	2095	2602834	22277
G BRIT			11333	235
SPAN	3631	151	81846	1805
SCHWED	277	5	13631	666
FINNL	61898	690	400214	5471
OESTER	1191199	14364	10789101	127875
NORWEG	520643	8607	6772346	84926
TUERK			14237	103
TSCHE	7395	73	49037	589
USA			5540	370
AUSF	236418*	4108*	1478388*	28490*
EU	226756	3904	1351727	23414
FRANKR	2951	39	48860	746
NIEDL	109603	1759	667083	11115
OESTER	3213	59	30479	586
BELGI	110888	2040	596922	10723
POLEN	6187	102	105859	1594
2517 49 00				
KOERNUNG SPLITTER USW V AND WERKSTEIN				
EINF	7106037*	13929*	57066375*	111376*
EU	1859775	3391	15991473	34391
FRANKR	38980	102	1022524	4192
ITAL	36013	355	579614	6567
G BRIT	1320520	1804	9482402	13170
IRLAND	143600	391	1181920	3219
DAENM	167732	427	1173704	3238
SCHWED	58935	121	338475	552
OESTER	3058	23	659123	1204
BELGI	11561	41	389836	1072
LUXEMB	78675	79	1091457	825
NORWEG	5188903	10294	40667110	75345
POLEN	31475	55	170369	508
TSCHE	20016	72	200542	456
AUSF	2461792*	8464*	20826351*	71015*
EU	2262644	7114	18924699	60130
FRANKR	87450	491	778496	3850
NIEDL	1953230	5328	16684874	43102
DAENM	11535	89	120905	941
SCHWED	81	6	25492	264
OESTER	16376	264	417707	2041
BELGI	174302	623	1700016	8934
LUXEMB	18272	69	167941	605
SCHWZ	179375	638	1756133	8266
POLEN	3532	130	23398	669
TSCHE	4007	91	21104	324
ISRAEL	1356	60	7383	239
2518 10 00				
DOLOMIT WEDER GEBRANNT NOCH GESINTERT				
EINF	543652*	1455*	3679687*	11539*
EU	90138	445	862025	4113
NIEDL	7997	159	55359	1087
G BRIT			25000	55
DAENM	20226	69	114335	389
BELGI	59952	196	590322	2085
NORWEG	1884	79	263791	2132
ESTLD	26100	66	261236	598
LETTLD	423530	865	2266930	4668
AUSF	369722*	71[illegible]	3407983*	7461*
EU	360299	615	3304743	6400
FRANKR	6839	30	86339	466
NIEDL	68296	106	626291	1862
DAENM			19544	69
BELGI	24255	110	567406	1719
LUXEMB	259198	326	1796455	2284
SCHWZ	7772	63	87501	763
2518 20 00				
DOLOMIT GEBRANNT ODER GESINTERT				
EINF	71332*	481*	271602*	4070*
EU	24275	298	185084	3514
ITAL	1250	88	30725	1530
OESTER	740	31	11076	431
BELGI	22285	179	139605	1464
POLEN			14281	212
TSCHE	47056	182	61846	235
CHINA			10390	108
AUSF	9721*	265*	111529*	3155*
EU	5659	148	75723	2096
FRANKR	1616	33	20840	410
DAENM	857	15	20991	530
SCHWED	620	36	8392	452
SLOWEN	3547	87	21137	606
NL ANT			750	53
INDONE			2000	61
2518 30 00				
DOLOMITSTAMPFMASSE				
EINF	*	*	8388*	385*
EU			8388	385
FRANKR			5763	293
AUSF	16607*	1140*	97372*	6110*
EU	8850	449	67573	3724
FRANKR	2091	133	18256	1119
ITAL	1461	35	11886	486
G BRIT	2478	87	8845	333
GRIECH			2790	207
SPAN	917	79	5733	471
BELGI	716	53	4846	298
LUXEMB	663	36	7343	406
S AFR	804	93	7044	496
MALAYS	1250	83	2950	201
CHINA	1800	198	1800	198
AUSTRL	1360	140	5334	555
2519 10 00				
NATUERL MAGNESIUMCARBONAT (MAGNESIT)				
EINF	14189*	505*	135643*	5372*
AUS LG			23216	557
EU	13964	493	109818	4695
NIEDL	5574	279	25664	1290
DAENM			1512	135
SPAN	8272	180	39187	847
OESTER			36738	1767
LUXEMB			6025	539
NORWEG			120	69
CHINA			23216	557
AUSF	30*	6*	860*	103*
EU			403	34
2519 90 10				
MAGNESIUMOXID AUSG GEBR NAT MAGNESIT				
EINF	111294*	4998*	627166*	34518*
AUS LG		1	2208	321
EU	101080	3982	418904	18525
FRANKR			3214	459
NIEDL	22664	987	113087	4989
ITAL	18	11	13613	933
G BRIT	720	112	12441	2032
IRLAND			8423	574
GRIECH	3060	214	12305	860
SPAN	2416	52	44087	961
OESTER	11937	400	78863	2844
BELGI	60202	2203	131720	4830
NORWEG			15500	51
USA	1113	161	12190	1617
ISRAEL	1512	306	9664	2009
CHINA	6715	315	160866	8558
JAPAN	868	228	10033	3745
AUSF	2416*	830*	26563*	7109*
EU	1101	377	13469	3201
FRANKR	58	27	1991	418
NIEDL	19	33	730	372
ITAL	106	45	1485	479
G BRIT	136	93	795	386
PORTUG	239	52	1194	279
SPAN	75	20	627	193
OESTER	372	57	5511	611
SCHWZ	243	105	414	177
POLEN	117	46	1261	320
SLOWAK	10	4	2624	300
UNGARN	157	53	1107	342
S AFR	129	44	886	327
USA	201	50	1547	465
PAKIST	71	42	576	276
THAIL		1	209	137
2519 90 30				
TOTGEBRANNTE (GESINTERTE) MAGNESIA				
EINF	169912*	5675*	2034482*	66350*
AUS LG	23319	453	252703	6731
EU	1479	106	426606	18194
NIEDL	429	30	340232	14172
ITAL	480	26	50829	2395
IRLAND			20353	853
SPAN	520	41	6209	480
OESTER			1699	72
TUERK	20142	1054	133015	5097
SLOWAK	63979	1703	388767	10530
USA	15462	1135	84954	4197
ISRAEL			20637	1451
CHINA	63289	1372	877241	23710
NKOREA			74281	1748
SKOREA			12164	464
AUSTRL	5331	299	15607	868
AUSF	24677*	958*	212355*	8201*
EU	22983	857	185355	6694
FRANKR			93272	3068
NIEDL	227	10	3974	183
G BRIT			1914	71
OESTER	17368	697	68779	2819
BELGI	5388	150	15395	443
SCHWZ			983	131
TUERK			723	63
POLEN			8761	224
TSCHE	668	24	5931	239
UNGARN	437	18	4101	169
URUGU	192	38	1479	244
ARGENT	373	17	1554	93
IRAN			900	81
2519 90 90				
AND MAGNESIUMOXID AUCH CHEMISCH REIN				
EINF	32393*	1859*	545863*	24683*
AUS LG			7038	161
EU	19896	590	157188	5673
FRANKR	1379	49	8139	278
NIEDL	9123	325	79669	3241
ITAL			492	68
G BRIT	260	102	804	313
GRIECH			17924	795
SPAN			16208	437
SCHWED	8637	91	28868	203
OESTER	497	23	4916	242
LUXEMB			168	96
NORWEG			94	54
TSCHE			2942	63
S AFR			422	63
USA	20	2	1090	142
KANADA	6219	925	43481	6305
MEXIKO			18862	980
ISRAEL	150	29	1518	295
CHINA	5873	302	312410	10961
AUSF	3002*	303*	97991*	6571*
EU	1015	127	54272	4074
FRANKR	89	15	5053	349
NIEDL	107	12	6685	400

Wichtigste Ursprungs- und Bestimmungs-Laender	OKTOBER 1999		JAN./OKT. 1999	
	dt = 100kg	1000 DM	dt = 100kg	1000 DM
ITAL	101	7	10868	825
SPAN	30	3	3509	252
SCHWED	314	47	1380	232
OESTER	30	7	32960	1581
POLEN	288	25	4887	364
TSCHE	65	6	2383	135
UNGARN	181	16	5202	364
SLOWEN	500	19	6263	316
ISRAEL	400	18	4400	191
2520 10 00				
GIPSSTEIN ANHYDRIT				
EINF	292420*	2081*	2156337*	8976*
AUS LG	6	1	6	1
EU	263165	2039	1459325	8019
FRANKR	216249	2009	1000155	6980
NIEDL			23011	182
OESTER			127981	612
TSCHE	28446	32	643646	587
MAROKK			44001	256
AUSF	197174*	549*	1192853*	3422*
EU	171283	439	726762	1718
NIEDL	158495	315	529453	1052
SCHWED	7142	71	17630	175
OESTER	5350	47	37090	339
NORWEG			12900	217
SCHWZ	12654	32	363391	768
TSCHE	4780	49	32234	425
2520 20 10				
BAUGIPS				
EINF	21989*	231*	301845*	3349*
EU	18817	211	264412	3004
FRANKR	7495	103	101562	1390
ITAL	210	3	16019	191
OESTER	9460	85	129479	1036
BELGI	1652	20	16942	323
AUSF	120184*	1861*	1174212*	15704*
EU	64174	455	753434	5220
FRANKR	205	15	132414	370
NIEDL	991	44	11471	499
DAENM	794	31	11776	399
OESTER	948	32	7352	454
BELGI	56465	286	555689	3041
LUXEMB	3720	26	23250	184
SCHWZ	3951	111	49029	1242
LETTLD			4584	179
POLEN	38100	943	237437	5511
TSCHE	3812	88	42493	900
UNGARN	5250	101	43888	730
RUSSLD			1636	127
ISRAEL	2308	106	22944	1080
HONGK	240	5	5180	108
2520 20 90				
ANDERER GIPS				
EINF	7603*	202*	111535*	2699*
AUS LG			6	4
EU	6262	104	88717	1300
FRANKR	3173	73	23176	630
NIEDL	2442	12	30810	157
MAROKK			8000	111
USA	1091	96	11597	1240
AUSF	615841*	6385*	4130168*	53168*
EU	462594	2618	2501520	20084
FRANKR	11181	346	530095	3266
NIEDL	104767	543	567303	4663
ITAL	5748	336	49248	3496
G BRIT	67843	77	580878	1048
DAENM	4064	141	31871	1093
GRIECH	41	3	2603	238
PORTUG	1706	127	21561	1259
SCHWED	16001	326	56252	1220
FINNL	10250	125	15155	398
OESTER	26339	284	111573	2097
BELGI	213499	255	529138	946
NORWEG	3322	85	324234	942
SCHWZ	23023	471	209545	4347
LETTLD	353	32	4575	314
LITAU	899	29	5996	255
POLEN	59890	1482	511689	11407
TSCHE	14808	352	96431	2471
UNGARN	19852	310	157028	2673
RUMAEN	1610	39	25058	677
UKRAIN	849	47	10735	660
RUSSLD	509	41	5965	350
SLOWEN	355	22	6597	238
BR JUG			2312	102
AEGYPT	630	29	7199	282
S AFR	5051	124	41607	1383
KUBA	1400	75	2800	150
URUGU			5958	136
IRAN			3436	268
ISRAEL	393	20	11947	495
SAUDIA	2533	70	15648	509
BANGLA			5084	119
SRILAN	1925	52	14649	422
THAIL	1066	33	5979	187
INDONE	2998	80	14343	400
MALAYS	1919	46	27720	694
PHILIP	2400	36	28219	434
CHINA	840	63	3642	234
JAPAN	170	25	6324	585
2521 00 00				
KALKSTEINE Z HERST V KALK ODER ZEMENT				
EINF	1268707*	2849*	13370097*	27826*
EU	370144	481	4913014	6002
FRANKR	324590	420	2117324	3333
OESTER	246	2	2036376	1765
BELGI	44638	45	664535	665
NORWEG			24620	81
POLEN	754613	1908	7161042	18250
TSCHE	143950	460	1270641	3343
USA			244	125
AUSF	45436*	165*	386424*	1825*
EU	41128	155	360944	1741
FRANKR	9227	84	79884	784
DAENM			30771	493
SCHWZ	4308	8	25480	81
2522 10 00				
LUFTKALK UNGELOESCHT				
EINF	524039*	5588*	4182253*	49139*
EU	293384	3714	3108587	40501
FRANKR	180836	2374	1980712	27092
NIEDL	5489	79	29256	376
OESTER	13090	173	135536	1682
BELGI	93722	1083	962376	11328
POLEN	196	2	20401	208
TSCHE	230434	1868	1050565	8390
AUSF	422984*	5491*	2756883*	36954*
EU	417744	5417	2477750	32848
FRANKR	41599	419	680710	8147
NIEDL	318979	4098	1202097	15639
G BRIT	940	29	8702	273
DAENM	8404	127	128057	1808
OESTER	9264	135	108814	1624
BELGI	38080	567	328222	4976
LUXEMB	186	3	15083	218
SCHWZ	4584	67	271544	3941
2522 20 00				
LUFTKALK GELOESCHT				
EINF	46471*	644*	385769*	5433*
EU	22699	393	206341	3482
FRANKR	7377	128	50830	887
ITAL	1723	32	12650	236
DAENM	1806	100	15388	527
OESTER	9113	81	70069	944
BELGI	1622	49	49429	795
POLEN	5569	65	76295	850
TSCHE	16283	159	96269	993
AUSF	86339*	1518*	742398*	12987*
EU	81473	1358	660608	10533
FRANKR	9636	195	158352	2268
NIEDL	56564	780	368022	5095
ITAL	641	43	6346	346
G BRIT	1684	36	14934	313
DAENM	4806	102	58270	1154
SCHWED	7013	173	38288	917
NORWEG			10014	249
SCHWZ	4324	84	65474	1246
USA	24	18	387	220
2522 30 00				
HYDRAULISCHER KALK				
EINF	34709*	524*	198711*	2751*
EU	15577	295	52751	1000
BELGI	15475	289	50918	955
POLEN	4948	53	28567	307
TSCHE	12260	149	97095	1151
AUSF	37887*	439*	214533*	2758*
EU	37327	405	201847	2330
NIEDL	36306	390	187108	2099
SCHWZ	500	32	9832	347
2523 10 00				
ZEMENTKLINKER				
EINF	1012538*	5895*	5986413*	35842*
DAENM	137960	1081	910190	7752
BELGI	462115	2410	2894561	14084
LUXEMB			849319	6821
ESTLD			867208	4253
POLEN	12223	132	64552	638
THAIL	400000	2255	400000	2255
AUSF	637*	3*	2313140*	11442*
EU			1918381	9347
OESTER			1918381	9347
SCHWZ			98638	552
POLEN			285404	1484
2523 21 00				
WEISSER PORTLANDZEMENT AUCH GEFAERBT				
EINF	113036*	2342*	711140*	15046*
EU	24612	518	323202	7273
FRANKR	2774	50	33101	685
NIEDL			957	167
ITAL	16233	390	138159	3330
DAENM			95243	2353
BELGI	5605	78	48880	669
POLEN	1938	12	21589	165
SLOWAK	85994	1773	364407	7465
AUSF	13391*	386*	117409*	3612*
EU	13371	384	91063	2559
FRANKR	2483	79	9296	299
NIEDL	9227	267	66703	1886
OESTER	1661	38	14851	345
SCHWZ	20	2	24403	839
POLEN			779	64
2523 29 00				
ANDERER PORTLANDZEMENT				
EINF	2491248*	25292*	27711097*	261994*
EU	507629	6463	3715884	48638
FRANKR	217654	2924	1720569	22973
NIEDL	117356	1461	981033	12440
ITAL	277	3	17721	229
DAENM	12261	210	70868	1085
OESTER	32416	497	188331	3231
BELGI	71984	903	519891	6279
LUXEMB	55681	465	217439	2386
SCHWZ	26688	452	227856	3852
ESTLD	42282	351	42282	351
LETTLD	22511	200	350585	3105
POLEN	740669	6691	11223769	90334
TSCHE	776532	7036	7416698	67149
SLOWAK	272371	2806	4222545	44199
RUMAEN			77070	704
THAIL	102553	1292	434368	3657
AUSF	1524571*	18986*	12595214*	158139*
EU	1476177	18443	11986224	152349
FRANKR	42859	603	607883	8869
NIEDL	975793	13177	8041729	108021
G BRIT	227991	1901	1137607	9219
DAENM	6966	138	72529	1409
SCHWED	845	9	10626	146
OESTER	1131	30	271754	3604
BELGI	213969	2471	1784970	20159
LUXEMB	5592	91	54987	838
SCHWZ	7010	146	67254	1239
POLEN	30650	271	423362	3214
NIGERI	10005	112	90264	890
R KONG			4005	58
ISRAEL			12758	190
2523 30 00				
TONERDEZEMENT				
EINF	121157*	6717*	969321*	54715*
EU	106154	6072	836987	49002
FRANKR	95287	5073	738108	39773
NIEDL	5600	567	36242	3773
G BRIT	3925	365	52961	4918
BELGI	1342	67	8892	496
KROAT	14482	621	119413	5407
CHINA			9950	155
AUSF	2419*	139*	28046*	2252*
EU	2415	138	23475	1434
DAENM	2404	136	22321	1276
POLEN			370	89
SLOWAK			2735	509
2523 90 10				
HOCHOFENZEMENT				
EINF	174850*	2007*	1641742*	18689*
AUS LG	770	9	770	9
EU	82264	1096	777988	10123
FRANKR	17484	202	106913	1256
NIEDL	17021	234	120260	1463
BELGI	15459	180	313724	3696
LUXEMB	32300	480	237091	3708
POLEN	91526	860	820130	7462
TSCHE			25359	232
KROAT	1060	51	18265	872
AUSF	312011*	3633*	4453254*	52191*
EU	307845	3534	4343008	50799
FRANKR	281	4	79159	902
NIEDL	289880	3330	4039550	47248
BELGI	14691	155	214057	2473
POLEN	3963	94	21225	493
NIGERI			81407	759
2523 90 30				
PUZZOLANZEMENT				
EINF	*	*	2*	2*
AUSF	4087*	64*	28023*	480*

Wichtigste Ursprungs- und Bestimmungs-Laender	OKTOBER 1999 dt = 100kg	OKTOBER 1999 1000 DM	JAN./OKT. 1999 dt = 100kg	JAN./OKT. 1999 1000 DM
EU	4087	64	26623	450
LUXEMB	2565	35	15180	233
2523 90 90				
ANDERER ZEMENT				
EINF	40666*	787*	219881*	4726*
AUS LG			340	35
EU	40168	731	194220	3949
FRANKR	12348	208	89500	1715
DAENM	527	20	3809	148
OESTER	452	28	5716	317
BELGI			36349	616
LUXEMB	26692	472	57439	1035
POLEN			13428	159
JAPAN	200	23	3491	357
AUSF	213222*	3076*	3308273*	49857*
EU	96411	1444	2033311	29783
FRANKR	35280	496	595718	8356
NIEDL	46847	669	289792	4225
ITAL	3279	94	17726	497
G BRIT			320	53
OESTER	7325	109	1045209	14908
BELGI	1113	28	76738	1324
NORWEG			41303	628
SCHWZ	38481	415	342650	4181
POLEN			8068	223
UNGARN			9851	241
KASACH	13500	241	20614	364
ALGER	30000	405	191925	3989
TUNES			7565	101
LIBYEN			40020	588
AEGYPT	16005	254	199265	3503
NIGERI			280628	3775
GABUN			7500	183
R KONG	4995	83	15000	237
TRINID	4260	70	19230	319
VENEZU	5010	79	19260	387
SYRIEN			22530	423
KUWAIT			10005	148
A EMIR			10005	164
2524 00 30				
ASBEST IN FORM V FASER FLOCKE PULVER				
EINF	260*	55*	2020*	327*
AUSF	*	*	*	*
2524 00 80				
ANDERER ASBEST				
EINF	*	*	*	*
AUSF	*	*	*	*
2525 10 00				
GLIMMER ROH UNGLEICHMAESSIG GESPALTEN				
EINF	1256*	97*	10412*	581*
EU			345	27
INDIEN	8	20	3572	194
CHINA	1000	45	5441	267
AUSF	*	*	7*	24*
EU			1	1
2525 20 00				
GLIMMERPULVER				
EINF	5938*	504*	155065*	12161*
EU	4341	391	91858	8533
FRANKR	2094	161	39725	3661
NIEDL	98	19	2516	549
G BRIT	650	111	9156	1499
OESTER	1499	100	39044	2675
S AFR			1422	215
USA	436	73	2938	622
INDIEN	481	17	49999	2134
CHINA	680	23	8170	288
JAPAN			440	348
AUSF	899*	310*	13602*	2734*
EU	284	44	7482	982
ITAL	19	3	2173	181
USA	119	98	371	252
BRASIL			1320	203
SKOREA			615	149
JAPAN	98	92	793	468
2525 30 00				
GLIMMERABFALL				
EINF	200*	10*	1740*	59*
EU	200	10	200	10
AUSF	*	*	200*	40*
2526 10 00				
NAT SPECKSTEIN TALK USW NICHT GEMAHL				
EINF	2097*	140*	27761*	1545*
EU	43	5	14324	574
NIEDL	40	4	2221	75
SPAN			9332	290
FINNL			187	110
BRASIL	908	57	2190	147
INDIEN	685	53	6227	471
CHINA	461	23	3803	208
AUSF	148*	75*	657*	343*
PV	63	34	77	42
EU			15	8
2526 20 00				
NAT SPECKSTEIN TALK TALKUM GEMAHLEN				
EINF	136345*	5728*	1640751*	65342*
EU	126270	5053	1501412	57686
FRANKR	21046	799	216649	8075
NIEDL	17882	798	396119	14656
ITAL	19045	535	195931	7392
G BRIT	12268	458	45642	1792
SCHWED	2001	66	6429	214
FINNL	8245	361	205777	7765
OESTER	42735	1848	397496	14893
BELGI	3028	188	37020	2861
NORWEG	4698	374	55198	3786
USA	976	54	39438	1995
KANADA	884	46	3340	126
CHINA	1000	42	19922	885
AUSTRL	1429	98	16709	482
AUSF	2599*	432*	34470*	3613*
EU	416	51	11316	963
DAENM	210	19	5261	472
TSCHE	596	58	4805	473
UNGARN	237	33	1771	270
SLOWEN	85	9	7855	470
KROAT	240	123	480	135
KANADA			35	155
IRAN	350	58	829	131
2527 00 00				
NATUERL KRYOLITH NATUERL CHIOLITH				
EINF	*	*	*	*
AUSF	20*	7*	500*	178*
EU	20	7	487	174
2528 10 00				
NATUERLICH NATRIUMBORATE U KONZENTRAT				
EINF	*	*	61263*	2177*
EU			2555	197
NIEDL			2555	197
TUERK			58708	1980
AUSF	*	*	10*	2*
2528 90 00				
AND NATUERL BORATE U IHRE KONZENTRATE				
EINF	7757*	571*	61409*	4520*
EU	501	42	4388	368
NIEDL			1041	80
BELGI	501	42	3347	288
TUERK	7256	528	57021	4149
AUSF	70*	13*	782*	104*
EU			1	1
2529 10 00				
FELDSPAT				
EINF	52145*	962*	382250*	6067*
EU	33645	684	227044	3864
FRANKR	26211	518	173166	2589
NIEDL	1000	61	1030	63
ITAL	4203	97	42830	1001
NORWEG	18300	271	153871	2034
AUSF	51409*	1385*	568302*	14297*
EU	45642	1113	530457	12452
FRANKR	12077	244	129821	2758
NIEDL	1971	30	25018	450
ITAL	21863	524	220267	5313
PORTUG	105	2	6436	171
SPAN	3043	80	67243	1709
OESTER	3507	157	45533	1117
BELGI	2799	62	32347	734
TSCHE	1835	104	13648	710
USA			1150	86
2529 21 00				
FLUSSSPAT CALCIUMFLUORIDGEHALT <97GHT				
EINF	10394*	169*	422970*	7223*
AUS LG			8086	146
EU	260	11	4215	214
TSCHE			3346	107
CHINA			320636	5447
AUSF	8769*	232*	124688*	2708*
EU	5736	129	66877	1426
OESTER	4546	103	55993	1167
POLEN	1948	54	18244	438
UNGARN			24499	439
RUMAEN			9149	151
MOLDAU	784	33	3336	137
2529 22 00				
FLUSSSPAT CALCIUMFLUORIDGEHALT >97GHT				
EINF	21853*	487*	1983372*	42070*
EV			165593	3312
AUS LG			81188	1594
EU	474	19	11244	479
FRANKR	254	11	10044	430
TSCHE	1136	43	12238	472
KENIA	20243	418	128251	2649
S AFR			561915	10920
NAMIB			427546	9211
KANADA			58119	1203
CHINA			783606	17110
AUSF	3446*	168*	36417*	1641*
EU	3094	150	23416	1114
SCHWED	1248	53	6342	281
OESTER	721	35	8259	391
BELGI	765	46	6721	343
2529 30 00				
LEUZIT NEPHELIN NEPHELINSYENIT				
EINF	76545*	1701*	496018*	10025*
EU	2958	93	12226	367
NIEDL	2958	93	12176	356
NORWEG	71642	1470	475180	9054
KANADA	1945	138	8351	604
AUSF	97*	4*	2286*	102*
EU	75	3	287	19
2530 10 10				
PERLIT NICHT GEBLAEHT				
EINF	66135*	944*	490695*	5303*
EU	45234	648	364416	3808
NIEDL			4456	239
ITAL	2679	152	4466	256
GRIECH	42555	496	345384	3102
OESTER			8438	172
UNGARN	20901	296	125918	1478
AUSF	3058*	136*	15069*	803*
EU	1944	48	8570	319
SCHWZ	751	47	4781	238
2530 10 90				
VERMICULIT U CHLORITE NICHT GEBLAEHT				
EINF	13375*	538*	128071*	5615*
EU			200	13
SIMBAB	2948	132	5098	219
S AFR	8386	284	100873	4185
USA	2041	122	18780	1097
CHINA			2900	92
AUSF	300*	14*	791*	34*
EU	50	2	171	7
2530 20 00				
KIESERIT EPSOMIT (MAGNESIUMSULFATE)				
EINF	100*	41*	1261*	103*
EU			1159	58
AUSF	455858*	8276*	5308240*	101397*
EU	376616	6451	2845774	52195
FRANKR	187523	3373	1524437	28495
NIEDL	1262	30	89899	2128
ITAL	3185	91	33670	993
G BRIT	3000	90	47340	1385
DAENM	8060	132	112869	2121
GRIECH	480	18	7858	295
SCHWED			52488	936
FINNL			33000	541
OESTER	21257	368	147372	2531
BELGI	151849	2349	794606	12705
ISLAND			11000	182

Wichtigste Ursprungs- und Bestimmungs-Laender	OKTOBER 1999		JAN./OKT. 1999	
	dt = 100kg	1000 DM	dt = 100kg	1000 DM
NORWEG	20830	336	404564	6847
SCHWZ	3282	71	56728	1289
LITAU			47640	776
POLEN	924	21	32446	759
TSCHE	1750	29	21003	385
KAMERU			10140	204
USA			66499	1048
COSTA			33055	623
ECUAD			52500	1098
PERU			4000	145
CHILE			25000	696
URUGU			10000	279
ARGENT			3120	124
SRILAN	19683	644	54976	1753
THAIL			18237	468
VIETN	2400	76	21585	691
INDONE	25123	494	485001	9901
MALAYS			981375	18993
SINGAP			65000	1320
PHILIP	2400	86	13911	499
JAPAN	2600	64	34009	791
NEUSEE			5000	144
2530 40 00				
NATUERLICHER EISENGLIMMER				
EINF	2758*	324*	35389*	3418*
EU	2548	304	25294	2786
FRANKR	740	74	9073	859
G BRIT	200	19	4890	488
OESTER	1608	211	9043	1183
BELGI			2238	249
TUERK	210	20	1690	180
CHINA			7528	355
AUSF	270*	35*	2038*	259*
EU	260	34	1751	198
2530 90 20				
SEPIOLITA				
EINF	65770*	1754*	469859*	13029*
EU	65732	1747	468786	12922
NIEDL	5362	109	38009	834
G BRIT	146	16	6287	450
SPAN	38660	1067	344918	9509
BELGI	21564	555	73970	1979
LUXEMB			5602	150
NORWEG			2	59
AUSF	936*	23*	7945*	252*
EU	897	20	7068	199
2530 90 95				
ANDERE MINERALISCHE STOFFE				
EINF	633351*	7653*	10211037*	79477*
AUS LG	302	38	1093	143
EU	325819	3945	2830645	36637
FRANKR	67920	983	536748	8986
NIEDL	19600	408	377698	8674
ITAL	2829	72	25621	418
G BRIT	1382	144	10355	2079
IRLAND			65102	233
SPAN	179759	1903	1379228	14333
FINNL	5718	261	21673	922
OESTER	137	11	25774	1549
BELGI	47516	151	371413	1191
NORWEG	220910	1336	6463863	22566
SCHWZ	11687	23	128499	284
TUERK			3053	179
LETTLD	5385	207	73206	489
POLEN	13348	210	114476	1518
TSCHE	23985	222	160174	1487
UNGARN	1354	53	10778	403
RUSSLD	4973	287	18610	848
SLOWEN	220	13	3223	199
MAROKK	10	3	12420	182
SIMBAB			7980	567
S AFR	5165	274	23780	1445
USA	6326	573	81138	5791
KANADA	249	20	14169	528
MEXIKO	4587	119	75526	1813
BRASIL	1	2	932	368
INDIEN	996	82	12418	687
INDONE	37	34	890	403
CHINA	93	20	120492	1984
AUSTRL	7426	158	21412	473
AUSF	305593*	12303*	3564616*	119047*
EU	210510	6658	2979417	77103
FRANKR	41814	1282	806784	21363
NIEDL	45012	243	979786	5570
ITAL	18871	1244	143495	9662
G BRIT	1803	393	59752	4256
IRLAND	400	15	6052	241
DAENM	696	22	49502	952
PORTUG	890	68	16156	1542
SPAN	14683	1006	144426	10516
SCHWED	18909	552	245750	8190
FINNL	48283	1147	301561	7631
OESTER	12718	310	104215	3439
BELGI	4927	342	114093	3298
LUXEMB	1087	19	4969	290
CEUTA			1687	66
NORWEG	758	35	16701	514
SCHWZ	35506	475	108911	4818
TUERK	616	77	14412	1300
POLEN	3817	300	27248	2163
TSCHE	9357	741	50265	3714
SLOWAK	319	25	3898	278
UNGARN	1572	115	9604	762
RUMAEN	440	46	4046	431
BULGAR	465	50	1974	239
UKRAIN	26	38	809	565
RUSSLD	451	21	2132	169
MAROKK	1250	104	12689	738
ALGER			887	78
AEGYPT	2754	209	18208	1415
S AFR	640	45	3843	330
USA	3172	209	39454	2850
KANADA	972	49	9954	565
MEXIKO	463	33	7286	457
HONDUR			6160	384
KOLUMB	420	31	3638	399
VENEZU	995	93	12813	1337
BRASIL	966	63	11241	822
CHILE			2570	246
ARGENT	3780	411	19891	1982
LIBAN	420	57	2360	268
IRAN	4200	277	5147	360
ISRAEL	381	17	9139	491
SAUDIA	420	28	5709	411
A EMIR	118	8	3154	276
THAIL	1201	76	12046	637
VIETN	840	73	3578	365
MALAYS	410	18	5923	307
SINGAP	622	27	9966	590
PHILIP			24024	1303
CHINA	2644	324	12613	1287
SKOREA	969	142	5451	712
JAPAN	4210	305	34936	2322
TAIWAN	2114	224	14211	1551
HONGK	5309	540	18099	1763
AUSTRL	423	214	5821	1076

KAPITEL 26

ERZE SOWIE SCHLACKEN UND ASCHEN

2601 11 00				
EISENERZE NICHT AGGLOMERIERT				
	T		T	
EINF	1610518*	77354*	23394034*	1063797*
EU	170914	10203	1123275	59572
NIEDL	146	37	498	174
SPAN			2371	124
SCHWED	170714	10152	1119927	59116
NORWEG	79905	4079	268147	13712
RUSSLD	71989	5345	252691	18441
TUNES			1473	367
MAURET	37691	1838	727106	34641
S AFR	115136	4092	1163797	41827
KANADA	165963	7197	2634773	116553
BRASIL	669114	33261	12801456	586353
CHILE			37312	3069
AUSTRL	298805	11337	4383997	189250
AUSF	1309*	93*	11501*	1107*
EU	1250	87	4415	590
FRANKR			1124	188
BELGI	41	4	1474	110
LUXEMB	1204	79	1204	79
TSCHE			2804	261
IRAN			48	56
2601 12 00				
EISENERZE AGGLOMERIERT				
	DT		DT	
EINF	4845444*	36172*	91408219*	642038*
EU	1440285	11088	21819295	140845
SCHWED	1440285	11088	21819295	140845
RUSSLD	224330	1131	224330	1131
KANADA	1841620	14374	23620183	173731
MEXIKO			528789	3885
VENEZU			262390	3903
BRASIL	1339209	9579	41412837	291489
CHILE			3062691	24183
CHINA			840	55
AUSTRL			476554	2799
AUSF	*	*	*	*
2601 20 00				
SCHWEFELKIESABBRAENDE				
EINF	89607*	306*	704637*	1842*
NORWEG	89607	306	704427	1828
AUSF	3774*	14*	11166*	50*
2602 00 00				
MANGANERZE MANGANGEHALT > 20 GHT				
EINF	11842*	874*	208642*	5401*
EU	710	44	11825	750
NIEDL	710	44	9878	643
BELGI			1022	70
MAROKK	6696	711	22033	1764
GHANA			134844	1206
S AFR	50	3	4112	263
JAPAN			8304	414
AUSTRL	4386	116	24756	891
AUSF	132*	25*	1758*	210*
EU	4	1	261	40
2603 00 00				
KUPFERERZE UND IHRE KONZENTRATE				
EINF	435387*	31708*	7696392*	505659*
EU			1651101	52825
PORTUG			1530016	49008
SPAN			119910	3706
BELGI			200	72
MAROKK			66514	2982
SIMBAB			339	105
KUBA			48607	958
CHILE	200002	12851	2840232	188811
ARGENT			1167740	88946
INDONE			449303	42623
AUSTRL	185	75	50970	14799
PAPUA	235200	18782	1421110	113599
AUSF	*	*	119562*	10214*
EU			118960	9896
SCHWED			118696	9771
BELGI			251	123
KANADA			547	295
2604 00 00				
NICKELERZE UND IHRE KONZENTRATE				
EINF	*	*	*	*
AUSF	*	*	1647*	13*
EU			1647	13
2605 00 00				
COBALTERZE UND IHRE KONZENTRATE				
EINF	*	*	40*	274*
EU			30	238
G BRIT			30	238
AUSF	*	*	*	*
2606 00 00				
ALUMINIUMERZE UND IHRE KONZENTRATE				
EINF	979883*	10772*	16131909*	134234*
AUS LG	498	11	9441	309
EU	321930	6207	1092976	20544
NIEDL	11070	225	47985	1196
G BRIT	2040	41	27076	632
IRLAND	160110	4936	509170	14650
GRIECH	147081	977	486044	3449
OESTER	1439	18	21010	567
GUINEA	609640	3529	10095470	55053
USA	1714	126	5399	450
KANADA			263350	18046
GUYANA			1028227	8003
BRASIL	10761	266	556077	5543
CHINA	35838	644	946109	15851
AUSTRL			2144087	10720
AUSF	32037*	737*	211558*	6130*
EU	6796	174	106431	3410
FRANKR	5483	130	57763	1796
NIEDL	547	19	15041	494
ITAL			6493	213
OESTER			5514	162
BELGI	520	13	16226	486
POLEN	11692	174	30323	713
TSCHE	943	32	12397	415
SLOWAK	11220	305	28767	904
SLOWEN	476	20	11409	362
2607 00 00				
BLEIERZE UND IHRE KONZENTRATE				
EINF	143075*	4937*	1749898*	90057*
AUS LG	50000	1645	208000	7166
EU			373467	15893
NIEDL			4289	342
SCHWED			339054	15376
BELGI			30124	175
POLEN	16788	499	293935	8360
RUMAEN			19579	706
MAROKK			132826	6483
S AFR			228676	9954
KANADA	50000	1645	208000	7166
ARGENT			92490	6275
AUSTRL	76287	2793	400925	35214
AUSF	498*	11*	164433*	1278*
CHINA			162221	1233

Wichtigste Ursprungs- und Bestimmungs-Laender	OKTOBER 1999		JAN./OKT. 1999	
	dt = 100kg	1000 DM	dt = 100kg	1000 DM
2608 00 00				
ZINKERZE UND IHRE KONZENTRATE				
EINF	176907*	11098*	1686993*	88132*
AUS LG	170000	10788	941906	50450
EU			302606	15088
BELGI			302606	15088
POLEN			10033	518
MAROKK			28000	1469
KANADA	170000	10788	1064692	58965
PERU			64796	2879
CHILE			50003	2342
AUSTRL	6907	310	168863	6871
AUSF	14618*	659*	531845*	21256*
EU	14258	595	530965	21114
FRANKR			11950	172
SCHWED			392363	16384
BELGI	14258	595	126652	4558
POLEN	360	63	880	140
2609 00 00				
ZINNERZE UND IHRE KONZENTRATE				
EINF	*	*	52*	21*
AUSF	*	*	*	*
2610 00 00				
CHROMERZE UND IHRE KONZENTRATE				
EINF	140984*	2781*	968484*	19513*
AUS LG			40	1
EU	1467	47	9482	347
NIEDL	514	22	3572	152
TUERK	58624	1192	233910	4716
S AFR	80659	1538	704713	13806
A EMIR			20115	638
AUSF	6625*	232*	132043*	4658*
EU	1326	52	65362	2472
FRANKR			35856	1439
NIEDL	1285	49	7862	258
OESTER			4362	165
BELGI			12658	430
POLEN			9462	238
TSCHE	4939	153	44830	1451
SLOWAK			5590	181
2611 00 00				
WOLFRAMERZE UND IHRE KONZENTRATE				
EINF	*	*	6783*	2728*
EU			206	118
PORTUG			200	111
RUSSLD			3496	1448
UGANDA			319	115
MYAN			568	211
CHINA			2194	836
AUSF	*	*	*	*
2612 10 10				
URANERZE PECHBLENDE URANGEHALT >5 GHT				
EINF	*	*	*	*
AUSF	*	*	*	*
2612 10 90				
ANDERE URANERZE UND PECHBLENDE				
EINF	*	*	*	*
AUSF	*	*	*	*
2612 20 10				
MONAZIT URAN-THORIANIT THORIUMG>20GHT				
EINF	*	*	*	*
AUSF	*	*	*	*
2612 20 90				
ANDERE THORIUMERZE U IHRE KONZENTRATE				
EINF	*	*	*	*
AUSF	*	*	*	*
2613 10 00				
MOLYBDAENERZE U KONZENTRATE GEROESTET				
EINF	8473*	5764*	77560*	53242*
AUS LG			100	67
EU	3711	2427	42193	29853
NIEDL	2743	1717	26845	20160
G BRIT	240	162	7544	4656
BELGI	728	546	7768	4979
RUSSLD			100	67
ARMEN			240	166
USA	182	129	5527	3844
KANADA	1500	1119	6900	4685
CHILE	2710	1862	21910	14200
CHINA	370	227	690	427
AUSF	*	*	2060*	1371*
EU			2060	1371
G BRIT			1430	915
OESTER			630	456
2613 90 00				
AND MOLYBDAENERZE U.IHRE KONZENTRATE				
EINF	1487*	1072*	8135*	6142*
EU	1120	769	1602	1050
BELGI	1120	769	1600	1046
USA	367	303	6533	5092
AUSF	*	2*	*	3*
2614 00 10				
ILMENIT UND SEINE KONZENTRATE				
EINF	241041*	2396*	2604577*	26181*
NORWEG	231151	2311	1808039	17577
USA			12321	259
KANADA	9890	85	580170	5116
INDIEN			202967	3199
AUSF	105*	7*	1137*	96*
EU			599	39
2614 00 90				
ANDERE TITANERZE UND IHRE KONZENTRATE				
EINF	81004*	6452*	2169605*	146052*
EU	24	10	263	39
NORWEG			212502	11013
UKRAIN			27863	2147
S AFR	80207	6371	916031	67467
KANADA			886331	53055
MALAYS			400	470
AUSTRL	753	70	126158	11859
AUSF	*	*	3159*	365*
EU			1884	231
2615 10 00				
ZIRKONERZE UND IHRE KONZENTRATE				
EINF	11327*	6012*	543089*	72545*
EINSCHL. 2615 90 10				
AUSF	3519*	329*	46204*	4181*
EU	1034	76	18404	1756
FRANKR	504	36	4795	388
NIEDL	505	36	5058	387
SPAN			2085	265
FINNL	25	4	789	139
OESTER			2425	290
BELGI			2771	204
SCHWZ			423	127
POLEN	1490	128	6851	610
TSCHE	490	55	7770	666
UNGARN			4190	339
IRAN			6300	423
2615 90 10				
NIOBIUM- U TANTALERZE DEREN KONZENTR				
EINFUHR UNTER 2615 10 00				
AUSF	578*	2531*	2438*	9565*
2615 90 90				
VANADIUMERZE UND IHRE KONZENTRATE				
EINF	*	*	*	*
AUSF	*	*	*	*
2616 10 00				
SILBERERZE UND IHRE KONZENTRATE				
EINF	*	*	45407*	14919*
PERU			45407	14919
AUSF	*	*	*	*
2616 90 00				
AND EDELMETALLERZE U IHRE KONZENTRATE				
EINF	15*	20165*	39753*	268480*
EU			39169	12783
SPAN			1375	3540
SCHWED			27143	4837
FINNL			10651	4406
RUMAEN			340	3131
S AFR	15	19442	229	230904
USA		723	15	21662
AUSF	*	*	445*	1261*
KANADA			445	1261
2617 10 00				
ANTIMONERZE UND IHRE KONZENTRATE				
EINF	400*	55*	4761*	848*
TUERK			600	90
USA			178	111
BOLIV			1000	160
CHINA	400	55	2600	414
AUSF	*	*	*	*
2617 90 00				
ANDERE ERZE UND IHRE KONZENTRATE				
EINF	*	*	26*	40*
AUSF	162*	141*	288*	398*
PHILIP	162	141	162	141
CHINA			126	257
2618 00 00				
GRAN SCHLACKE AUS EISEN/STAHLHERSTELL				
EINF	122833*	412*	1007108*	3541*
EU	79123	320	799567	2991
FRANKR	29010	42	187342	270
NIEDL			12362	62
G BRIT	396	64	396	64
OESTER	16305	84	151035	535
BELGI	30885	107	318375	1071
LUXEMB	2512	21	129998	985
POLEN	43475	81	205787	446
AUSF	978664*	2005*	5554668*	11614*
EU	729672	1399	4764212	10786
FRANKR	8846	111	2644065	6067
NIEDL	435486	696	997542	1792
BELGI	193600	451	569740	1626
LUXEMB	91740	141	552865	1301
USA	248632	597	248632	597
KOLUMB			249489	100
ARGENT			290728	87
2619 00 10				
HOCHOFENSTAUB (GICHTSTAUB)				
EINF	*	*	*	*
AUSF	*	*	1070*	2*
EU			1070	2
2619 00 91				
ABFAELLE EISENHERST WIEDERGEW V EISEN				
EINF	115596*	277*	1181512*	3427*
EU	115096	223	1091139	2592
FRANKR	111200	196	1063441	2387
BELGI	3896	27	27323	195
POLEN	500	54	4250	455
S AFR			5040	252
AUSF	337453*	116*	3256175*	1648*
EU	337453	116	3174159	1515
FRANKR	337453	116	3169105	1422
ISRAEL			81946	120
2619 00 93				
SCHLACKEN EISENHERST GEW V TITANOXID				
EINF	*	*	50*	6*
AUSF	*	*	*	*
2619 00 95				
ABFAELLE EISENHERST GEWINN V VANADIUM				
EINF	*	*	*	*
AUSF	*	*	*	*

Wichtigste Ursprungs- und Bestimmungs-Länder	OKTOBER 1999		JAN./OKT. 1999	
	dt = 100kg	1000 DM	dt = 100kg	1000 DM
2619 00 99				
AND SCHLACKEN ABFAELLE EISENHERSTELLG				
EINF	16221*	60*	353169*	3195*
EU	2681	46	233924	2989
FRANKR	1014	9	97944	1925
NIEDL			116433	177
SCHWED			1882	541
OESTER	1667	37	8243	193
S AFR			1667	83
AUSF	285314*	804*	5876437*	9419*
EU	285314	802	5876437	9409
FRANKR	4215	14	2334715	3610
NIEDL	251179	388	3234925	2796
DAENM	3538	58	29776	457
SPAN	2420	129	9680	517
OESTER	13156	191	131964	1847
BELGI	10806	22	72380	123
2620 11 00				
GALVANISATIONSMATTE (HARTZINK)				
EINF	16333*	2057*	138495*	15760*
EU	11840	1617	82863	10455
FRANKR	964	61	5927	642
NIEDL	1950	305	19392	2658
ITAL	2012	113	10591	948
OESTER			7701	844
BELGI	6403	1057	27311	3900
LUXEMB	501	81	9747	1373
SCHWZ	1623	153	14577	1170
POLEN	919	126	17760	2169
TSCHE	1339	85	12629	889
SLOWAK			3660	369
UNGARN	452	71	4514	599
AUSF	12034*	1607*	112940*	12537*
EU	11602	1533	109956	12161
NIEDL	2960	405	18102	2060
ITAL	5444	743	26434	3040
G BRIT	488	77	3369	514
PORTUG			601	56
SPAN	412	63	8509	1313
OESTER	874	101	6216	924
BELGI	1395	119	39639	3638
LUXEMB			6306	516
INDIEN			1200	144
MALAYS	432	74	1304	205
2620 19 00				
AND ASCHEN RUECKSTAENDE ZINKHALTIG				
EINF	21996*	1018*	170205*	7592*
EU	12532	502	92481	3724
NIEDL	3452	115	34743	1004
ITAL	4471	44	21077	427
G BRIT	1916	162	13367	800
FINNL	681	34	3423	158
OESTER	333	57	7839	778
BELGI	1526	83	5878	278
LUXEMB			3922	217
SCHWZ	2708	129	19224	880
POLEN	409	34	15127	988
TSCHE	2957	139	16675	680
SLOWAK	220	14	2343	131
S AFR	1055	82	8013	454
USA	929	49	4784	244
AUSF	9285*	864*	118820*	8541*
EU	9285	864	118565	8522
FRANKR			2117	190
NIEDL	875	90	1048	108
ITAL	941	113	12269	1333
BELGI	6971	635	102211	6818
2620 20 00				
ASCHEN RUECKSTAENDE BLEIHALTIG				
EINF	650*	85*	1569*	194*
EU	441	79	1360	188
OESTER	441	79	1160	150
AUSF	*	*	*	*
2620 30 00				
ASCHEN RUECKSTAENDE KUPFERHALTIG				
EINF	21255*	1274*	240322*	11967*
EU	11913	705	163467	7674
FRANKR	3885	307	30092	1793
NIEDL	3387	156	8428	493
ITAL	2620	184	84690	4053
G BRIT			18042	592
OESTER	2021	58	14886	566
BELGI			1041	79
SCHWZ	1850	47	20598	796
POLEN	2145	80	12417	762
UKRAIN			9314	378
W RUSS	596	74	596	74
S AFR	1882	161	9453	682
USA	354	26	8426	504
ISRAEL	777	77	4782	431
AUSF	10173*	667*	95037*	7647*
EU	10173	667	92495	6706
FRANKR			254	58
NIEDL	1579	96	14065	404
ITAL			1290	274
G BRIT			799	115
SCHWED	566	50	3422	304
OESTER			2492	304
BELGI	8028	521	57414	4578
LUXEMB			12759	669
KANADA			2542	941
2620 40 00				
ASCHEN RUECKSTAENDE ALUMINIUMHALTIG				
EINF	53778*	4037*	383565*	20463*
EU	44537	3534	273188	13949
FRANKR	8409	153	105973	1711
NIEDL	5127	302	73693	3643
G BRIT	1800	181	2762	398
SCHWED	4214	319	22830	1083
OESTER	294	48	6661	590
BELGI	23659	2369	56336	5924
LUXEMB	1234	152	4864	591
ISLAND			2575	242
NORWEG			16387	1966
SCHWZ	2525	205	20126	1503
POLEN	3821	161	47945	1749
TSCHE	731	24	10175	312
SLOWEN	663	40	8069	573
AUSF	15479*	1535*	231320*	18672*
EU	7953	887	156908	10924
NIEDL	633	37	38327	3877
ITAL	890	148	3591	282
G BRIT	1432	28	19642	442
SPAN	2509	206	72688	3973
OESTER	1842	335	21907	2215
BELGI	647	133	647	133
NORWEG	7526	646	73341	7615
N ERM			585	79
2620 50 00				
ASCHEN RUECKSTAENDE VANADIUMHALTIG				
EINF	*	*	9035*	283*
EU			9035	283
G BRIT			6511	202
DAENM			2524	81
AUSF	853*	206*	2593*	709*
EU	853	206	2593	700
OESTER	853	206	2593	700
2620 90 10				
ASCHEN RUECKSTAENDE NICKELHALTIG				
EINF	19973*	965*	50385*	2444*
EU	17128	801	44436	2029
NIEDL	16140	730	23583	1068
G BRIT	806	45	17136	643
POLEN	1259	56	1265	57
USA	805	64	1988	169
AUSTRL	539	25	903	80
AUSF	1539*	512*	13108*	2523*
EU	1539	512	12288	2486
FRANKR	215	93	444	169
NIEDL	1103	325	8425	1466
SCHWED	221	94	3029	792
2620 90 20				
ASCHEN RUECKST NIOB- OD TANTALHALTIG				
EINF	11483*	2630*	175329*	31842*
USA			238	2459
MALAYS	11478	2553	174564	25972
CHINA	5	77	5	77
JAPAN			468	3305
AUSF	*	*	*	*
2620 90 30				
ASCHEN RUECKSTAENDE WOLFRAMHALTIG				
EINF	*	*	1805*	31*
EU			1805	31
AUSF	*	*	*	*
2620 90 40				
ASCHEN RUECKSTAENDE ZINNHALTIG				
EINF	97*	37*	1300*	362*
EU	80	31	1082	275
OESTER	80	31	534	194
AUSF	363*	105*	5282*	1100*
EU	363	105	5282	1100
NIEDL	263	82	4416	948
BELGI	100	23	766	117
2620 90 50				
ASCHEN RUECKSTAENDE MOLYBDAENHALTIG				
EINF	198*	99*	375*	141*
EU	198	99	375	141
SCHWED	198	99	324	137
AUSF	*	*	881*	12*
EU			650	8
2620 90 60				
ASCHEN RUECKSTAENDE TITANHALTIG				
EINF	94303*	5771*	932995*	54755*
NORWEG			34890	1794
KANADA	94303	5771	871297	51488
CHINA			26808	1473
AUSF	*	*	*	*
2620 90 70				
ASCHEN RUECKSTAENDE ANTIMONHALTIG				
EINF	*	*	*	*
AUSF	*	*	*	*
2620 90 80				
ASCHEN RUECKSTAENDE COBALTHALTIG				
EINF	*	*	45*	15*
AUSF	179*	471*	889*	727*
EU	179	471	889	727
G BRIT			710	256
BELGI	179	471	179	471
2620 90 91				
ASCHEN RUECKSTAENDE ZIRKONHALTIG				
EINF	*	*	*	*
AUSF	*	*	230*	1*
EU			230	1
2620 90 99				
ASCHEN RUECKST AND METALLE ENTHALTEND				
EINF	11042*	6411*	134980*	94287*
EU	7053	305	87355	2671
FRANKR			26698	477
ITAL	6556	266	42437	1417
G BRIT	497	39	13754	606
TUERK			211	110
UKRAIN	1410	85	8010	437
RUSSLD			1563	70
TUNES			121	930
S AFR	109	1197	2568	12193
USA	1013	1081	16982	14639
BRASIL	198	2399	973	8694
CHILE	126	1327	1821	15712
OMAN			157	1382
INDIEN			162	6306
AUSTRL			2304	30844
AUSF	1202*	1219*	11681*	7757*
EU	1198	1218	10612	7262
NIEDL			1080	253
BELGI	1198	1218	7196	6951
USA			1059	491
2621 00 00				
AND SCHLACKEN UND ASCHEN SEETANGASCHE				
EINF	630628*	3189*	5002094*	25416*
AUS LG			8	2
EU	151943	1086	1601897	6818
FRANKR	91376	185	1231147	2337
NIEDL	1152	34	15558	498
ITAL	3428	158	14325	663
G BRIT	2750	308	24966	1964
DAENM	2309	18	213618	244
SCHWED	1315	42	14946	488
BELGI	18000	280	18212	297
NORWEG	9968	276	86630	2428
SCHWZ	39605	242	279045	1935
POLEN	368964	736	2554660	5427
TSCHE	46050	142	294749	949
USA	1376	75	17601	764
GUYANA			10409	53
INDIEN	2376	111	16817	689
THAIL	9333	461	127342	6065
AUSF	724166*	3844*	3195560*	33008*
FRANKR	16061	262	791983	2793
NIEDL	370247	806	424884	1578
ITAL	4022	40	22201	589
OESTER	4936	169	30678	1171
BELGI	223934	819	347978	2998

Wichtigste Ursprungs- und Bestimmungs-Laender	OKTOBER 1999 dt = 100kg	OKTOBER 1999 1000 DM	JAN./OKT. 1999 dt = 100kg	JAN./OKT. 1999 1000 DM
NORWEG	562	5	96813	437
SCHWZ	30748	515	254839	4029
MALTA	881	10	69589	449
POLEN	14076	500	148055	3549
TSCHE	8373	264	341450	8586
RUSSLD	78	1	71470	967
LIBYEN	551	9	62647	1155
AEGYPT	140	18	30800	267
IRAN	97	1	897	59

KAPITEL 27

MINERALISCHE BRENNSTOFFE; MINERALOELE UND ERZEUGNISSE IHRER DESTILLATION; BITUMINOESE STOFFE; MINERALWACHSE

2701 11 10

ANTHRAZIT GEHALT FLUECHT TEILE <10 %

EINF	353161*	3651*	2749084*	31933*
EU	57656	557	837302	9912
NIEDL			71527	783
G BRIT	55019	518	392383	4451
BELGI	2637	39	372440	4661
NORWEG			16199	1118
POLEN			170568	1764
RUSSLD	135453	1478	656646	7215
S AFR			72743	823
USA			94289	2059
VIETN	72076	669	703656	7147
CHINA	87976	847	197334	1890
AUSF	255110*	6551*	1761180*	51805*

EINSCHL. 2701 12 10, 12 90, 19 00

EU	250618	6394	1707698	49500
FRANKR	146327	2654	679437	16454
NIEDL	2995	117	31492	1081
ITAL	252	8	6954	225
G BRIT	485	23	12545	351
GRIECH	1215	58	4826	230
SPAN	1276	41	34186	571
OESTER	1310	50	13823	498
BELGI	96037	3400	918663	29883
SCHWZ	4207	144	44245	1486

2701 11 90

ANDERE ANTHRAZIT-STEINKOHLE

EINF	15611*	237*	224679*	4190*
EU	15046	207	95142	1467
BELGI	15046	207	91689	1418
RUSSLD	274	4	102815	1028
USA	291	26	20247	1552
VIETN			6475	143
AUSF	1205*	39*	5648*	246*
EU	808	27	3512	116

2701 12 10

KOKSKOHLE

EINF	2908200*	24215*	30903801*	255447*
EU			1324785	9580
NIEDL			1221688	8929
G BRIT			100000	599
LITAU			31888	452
POLEN	135873	683	3047975	22110
RUSSLD			90055	1102
USA	341313	3022	5077377	52208
KANADA	580630	4089	6699657	53298
AUSTRL	1850584	16461	14632064	115697

AUSFUHR UNTER 2701 11 10

2701 12 90

ANDERE BITUMENHALTIGE STEINKOHLE

EINF	10216561*	59735*	133894331*	790640*
EU	122417	416	12111269	63762
FRANKR			36724	564
NIEDL	10	1	9978312	55070
BELGI	26392	182	1593308	6782
LUXEMB	96015	233	497878	1207
NORWEG			373953	2727
POLEN	3737671	21803	42270131	233476
TSCHE	904988	7114	8037202	62628
RUSSLD	310796	1585	1004306	5441
S AFR	2575737	14122	36198391	218715
USA			3200475	20743
KOLUMB	2457218	14061	22475291	138388
VENEZU			16677	115
INDONE	46022	234	1048571	7260
CHINA			1948154	10392
AUSTRL	61742	400	5205897	29957

AUSFUHR UNTER 2701 11 10

2701 19 00

ANDERE STEINKOHLE

EINF	2026963*	11678*	17154248*	98204*
EU	129228	465	1308215	5276
FRANKR	6434	142	72393	1620
NIEDL	5465	80	111634	1501
G BRIT			21787	120
BELGI	116824	236	1100149	2006
NORWEG	341170	2195	387802	2592
POLEN	921072	5348	2125924	11400
S AFR	635493	3672	10770965	61835
USA			104422	694
KOLUMB			1138495	7674
VENEZU			1087206	7237
INDONE			75764	575
AUSTRL			155242	917

AUSFUHR UNTER 2701 11 10

2701 20 00

STEINKOHLENBRIKETTS AEHNL BRENNSTOFFE

EINF	185*	15*	399167*	5386*
EU	173	8	288149	4271
FRANKR	173	8	235152	3324
NIEDL			4487	111
G BRIT			22858	125
DAENM			1951	171
BELGI			23701	540
KOLUMB			110515	1105
AUSF	1945*	54*	16257*	562*
EU	1574	50	5131	165
SCHWZ	372	14	11126	397

2702 10 00

BRAUNKOHLE AUCH PULVER NICHT AGGLOMER

EINF	1447353*	4543*	17047582*	56402*
EU			16101	335
NIEDL			12690	254
BELGI			3179	73
POLEN	5524	21	110025	334
TSCHE	1441829	4522	16919956	55719
AUSF	190324*	1453*	1371674*	10585*
EU	190109	1452	1370752	10577
FRANKR	8433	94	89112	973
NIEDL	20690	146	100085	748
OESTER	20651	260	35437	622
BELGI	136092	914	1080716	7640
LUXEMB	4243	38	65394	591

2702 20 00

BRAUNKOHLE AGGLOMERIERT

EINF	250203*	2355*	1354022*	12445*
POLEN	34266	357	163798	1796
TSCHE	215937	1998	1186188	10611
AUSF	225032*	4229*	1459400*	27008*
EU	193616	3711	1328977	24895
FRANKR	20374	332	167576	2963
NIEDL	945	26	38454	445
ITAL	15120	394	71678	1756
G BRIT	12276	173	12276	173
IRLAND	21366	284	160645	2103
DAENM	3270	67	29014	387
OESTER	111553	2254	750117	15199
BELGI	4886	65	72978	1078
LUXEMB	3826	116	26242	791
SCHWZ	10045	295	49567	1312
UNGARN	19100	172	73863	666

2703 00 00

TORF EINSCHL -STREU AUCH AGGLOMERIERT

EINF	301773*	3654*	3826252*	39007*
AUS LG	5	3	18	9
EU	37204	518	1222718	11313
NIEDL	33807	505	1028467	8614
ITAL	968	16	13143	286
DAENM	740	50	1067	69
SCHWED	1689	47	31459	894
FINNL			128657	1242
ESTLD	100795	1090	667176	5842
LETTLD	93962	1109	759425	8282
LITAU	37291	440	299978	3694
POLEN	18436	174	163435	1406
TSCHE	4617	71	140916	1642
W RUSS	2689	31	80980	835
RUSSLD	6630	113	326455	2824
USA			111365	1519
KANADA	148	8	53151	1619
AUSF	1778889*	17296*	20383210*	244351*
EU	1667508	14454	18459841	200568
FRANKR	149324	2832	2093184	42602
NIEDL	1219501	6429	10779417	60255
ITAL	106871	2106	2098045	39525
G BRIT	13500	300	185288	3224
DAENM	3071	68	47094	844
GRIECH	7626	182	190280	5146
PORTUG	5034	137	76054	1942
SPAN	38808	927	717675	15245
SCHWED			20214	2065
OESTER	43809	800	1070036	19855
BELGI	79654	664	1177977	9717
SCHWZ	50070	1118	903257	19438
TUERK	1246	18	171368	3735
POLEN	846	18	66446	1481
TSCHE			9178	183
UNGARN	984	32	18272	524
SLOWEN	3706	87	99692	2156
KROAT	2305	56	51575	1061
MAROKK			64591	1143
TUNES	860	22	10479	260
AEGYPT	6790	175	18937	491
ARGENT			5333	141
ZYPERN	1639	34	31448	805
LIBAN	162	4	24016	685
SYRIEN	456	16	22469	91
ISRAEL	757	19	22446	555
JORDAN	734	20	7215	281
SAUDIA	6805	240	47672	1463
KUWAIT	8978	265	38601	1117
KATAR	1757	59	5538	200
A EMIR	3156	95	17120	408
OMAN	3240	94	12228	347
SKOREA			10636	347
JAPAN	5994	195	128952	3844
TAIWAN	3688	88	33566	693
AUSTRL	4474	96	52477	1123

2704 00 11

STEINKOHLENKOKS Z HERST V ELEKTRODEN

EINF	20765*	597*	50689*	1429*
EU	19985	578	49679	1409
FRANKR	19985	578	49679	1409
AUSF	*	*	466*	13*
EU			466	13

2704 00 19

AND KOKS U SCHWELKOKS AUS STEINKOHLE

EINF	3094393*	44113*	31870123*	449956*
EU	100524	1815	3417487	64525
FRANKR	15351	410	332816	7916
NIEDL	54418	801	474334	7781
ITAL	2852	71	72447	1226
DAENM			6589	240
PORTUG			81363	1145
SPAN			1809461	34095
OESTER			45627	937
BELGI	27903	733	589313	11098
POLEN	1646188	23882	14349945	209092
TSCHE	348756	5038	2997330	43322
UNGARN	21861	423	194368	3482
UKRAIN			98108	929
RUSSLD	212373	2883	2273744	25950
S AFR			23357	276
USA	13572	124	750293	7463
VENEZU			2072740	21711
VIETN			206739	2054
CHINA	751119	9948	4924142	62571
JAPAN			423376	7625
AUSTRL			137640	924
AUSF	59492*	1415*	502561*	13642*
EU	6187	236	180753	5021
FRANKR	796	39	65675	1404
NIEDL	362	19	9403	370
ITAL	1110	53	9502	457
SPAN	565	31	7078	380
SCHWED			2271	65
OESTER	3040	78	75148	1927
BELGI			3722	80
NORWEG	42338	805	166920	3115
SCHWZ	10289	337	144023	4854

2704 00 30

KOKS UND SCHWELKOKS AUS BRAUNKOHLE

EINF	2963*	104*	8400*	300*
AUSTRL	2963	104	8400	299
AUSF	25731*	1104*	196482*	8516*
EU	19625	740	153561	5879
FRANKR	4034	97	35387	746
NIEDL	4560	234	32674	1642
ITAL	4476	127	18971	553
OESTER	5019	195	55196	2344
BELGI	1069	69	6004	334
SCHWZ	2920	164	21519	1186
TSCHE	1375	52	10284	394
KANADA	404	24	1420	82
INDIEN			1850	244
JAPAN	1365	121	6440	599

2704 00 90

ANDERER KOKS RETORTENKOHLE

EINF	727*	30*	56994*	1837*
EU			43845	1326
FRANKR			32047	929
DAENM			10716	372
POLEN	727	30	7179	290

Wichtigste Ursprungs- und Bestimmungs-Laender	OKTOBER 1999 dt = 100kg	OKTOBER 1999 1000 DM	JAN./OKT. 1999 dt = 100kg	JAN./OKT. 1999 1000 DM
USA			5970	221
AUSF	69*	5*	749*	60*
EU			50	4
2705 00 00				
STEINKOHLENGAS WASSERGAS USW				
	1000 M3		1000 M3	
EINF	*	*	*	*
AUSF	*	*	*	*
2706 00 00				
TEER AUS STEINKOHLE BRAUNKOHLE USW				
	DT		DT	
EINF	120112*	2315*	1993479*	33310*
AUSF	468*	40*	292704*	5757*
FRANKR	244	25	290705	4032
OESTER			6	1508
2707 10 10				
BENZOLE ALS KRAFT- ODER HEIZSTOFFE				
EINF	*	*	*	2*
AUS LG				2
AUSF	*	*	37*	4*
2707 10 90				
BENZOLE ZU ANDERER VERWENDUNG				
EINF	29198*	1020*	289186*	7377*
OESTER	28662	1012	248617	6129
BELGI			30978	779
TUERK			4384	177
AUSF	12153*	464*	65926*	2109*
EU	12153	463	65879	2061
NIEDL	12153	463	65870	2058
2707 20 10				
TOLUOLE ALS KRAFT- ODER HEIZSTOFFE				
EINF	*	*	*	*
AUSF	*	*	*	*
2707 20 90				
TOLUOLE ZU ANDERER VERWENDUNG				
EINF	111017*	3938*	523133*	15236*
EU	111017	3938	523133	15236
FRANKR			64906	1422
NIEDL	111017	3938	449322	13870
SPAN			4404	151
AUSF	6069*	342*	75309*	2016*
EU	3273	166	40810	970
FRANKR	3273	166	15856	671
NIEDL			24365	283
POLEN	2238	138	33922	1007
2707 30 10				
XYLOLE ALS KRAFT- ODER HEIZSTOFFE				
EINF	*	*	264*	16*
AUSF	*	*	51*	2*
2707 30 90				
XYLOLE ZU ANDERER VERWENDUNG				
EINF	30170*	1543*	148195*	5781*
AUS LG			6713	233
EU	30170	1543	141482	5548
FRANKR	1617	127	2116	147
NIEDL	28553	1416	131286	5084
BELGI			8045	313
USA			6713	233
AUSF	200157*	9870*	1409971*	59360*
EU	193725	9424	1353966	56572
FRANKR	5874	363	42940	1866
NIEDL	148935	6537	1170549	47929
ITAL	5833	362	6233	402
G BRIT	21002	1374	59002	2931
DAENM	1776	118	31176	1417
SPAN			2498	115
SCHWED			30001	1174
BELGI	9988	645	9988	645
NORWEG			2500	75
SCHWZ	4229	310	27984	1495
POLEN	2059	119	24394	1064
2707 40 00				
NAPHTHALIN				
EINF	8572*	487*	76205*	3556*
G BRIT			310	550
SPAN			1746	124
BELGI	7610	446	72209	2782
AUSF	3174*	152*	128946*	5440*
2707 50 10				
AROM KOHLENWASSERSTMISCHG ALS KRAFTST				
EINF	13683*	482*	42157*	1291*
EU			111	105
FRANKR			111	105
TSCHE	13163	463	37743	1031
AUSF	51167*	1805*	821956*	19966*
EU	51167	1805	821917	19964
NIEDL	51167	1805	821764	19956
2707 50 90				
AROM KOHLENWASSERSTMISCHG AND VERWEND				
EINF	1039927*	40290*	5188968*	156069*
EU	1004950	38685	5016528	150257
FRANKR	93232	4140	268517	9372
NIEDL	590181	22387	2305083	70618
G BRIT	109573	3765	825330	20048
DAENM	84468	3470	346211	11967
PORTUG	43124	1518	272113	7170
OESTER			60163	1803
BELGI	84372	3405	939111	25279
TUERK	22889	1162	22889	1162
TSCHE	10372	383	33362	816
UNGARN	1716	80	26990	905
USA			42153	983
BRASIL			21034	666
ISRAEL			25989	1266
AUSF	191740*	7971*	1024093*	28591*
EU	181448	7522	948612	25252
FRANKR	68193	3110	206956	6544
NIEDL	35866	1331	547385	10778
ITAL	12389	607	50643	2059
G BRIT	18262	962	39851	2185
DAENM	1039	59	10855	462
SCHWED	1262	79	3490	178
OESTER	38185	875	60508	1630
BELGI	6122	493	29708	1391
SCHWZ	3549	244	36187	2041
POLEN	6088	153	33326	846
BR JUG			147	56
2707 60 00				
PHENOLE				
EINF	15639*	162*	122425*	1730*
EU	462	12	13679	458
DAENM	462	12	12185	323
POLEN	11275	104	69311	597
TSCHE	3902	43	38439	422
S AFR			197	52
USA		1	798	197
AUSF	1986*	634*	34526*	7011*
2707 91 00				
KREOSOTOELE				
EINF	4695*	156*	37572*	1211*
AUSF	2293*	100*	181979*	6092*
2707 99 11				
ROHE LEICHTOELE DESTILLUEBERG >90 RHT				
EINF	182981*	6194*	800984*	21660*
EU	160394	5484	534974	16004
FRANKR	1909	52	26121	428
NIEDL	72395	3466	261472	10936
SPAN	40023	728	82213	1475
FINNL	31085	810	31085	810
OESTER	10632	207	127988	2113
BELGI	4350	221	6095	246
TUERK	14851	523	48147	1495
POLEN	1893	44	22705	393
UNGARN	5843	143	73128	1062
BULGAR			15145	319
RUSSLD			18178	566
AEGYPT			73466	1523
BRASIL			15241	298
AUSF	*	*	18942*	411*
EU			18942	410
FRANKR			18469	385
2707 99 19				
AND ROHE LEICHTOELE DESTUEBERG <90RHT				
EINF	*	*	25015*	661*
EU			14382	357
BELGI			12576	301
POLEN			9606	253
UKRAIN			1057	51
AUSF	1174*	64*	2487*	148*
EU	1174	64	2377	131
NIEDL	1174	64	2375	130
2707 99 30				
SCHWEFELHALTIGE KOPFPRODUKTE USW				
EINF	*	*	*	*
AUSF	*	*	*	*
2707 99 50				
BASISCHE ERZEUGN AROM KOHLENWASSERST				
EINF	*	*	1140*	252*
RUSSLD			1140	252
AUSF	276*	40*	7491*	1381*
EU			2601	662
G BRIT			2278	556
UKRAIN			1513	92
JAPAN			1996	438
2707 99 70				
ANTHRACEN				
EINF	453*	15*	12616*	452*
EU	453	15	12616	452
BELGI	453	15	12616	452
AUSF	3631*	269*	260053*	4857*
EINSCHL. 2707 99 99				
2707 99 91				
AROM KOHLENWASSERST HST WARE POS 2803				
EINF	208188*	4329*	215431*	4526*
EU	208188	4329	215431	4526
NIEDL	208188	4329	215431	4526
AUSF	11254*	285*	145783*	2803*
EU	11254	285	124719	2425
NIEDL	11254	285	124719	2425
TSCHE			21064	378
2707 99 99				
AND AROMAT KOHLENWASSERSTOFFMISCHUNG				
EINF	131446*	2098*	1310057*	21459*
EU	128195	1998	1283759	20748
NIEDL	57729	1033	615187	9932
ITAL			11413	557
G BRIT	200	6	31535	488
BELGI	70261	954	625480	9725
POLEN	2162	55	23622	599
AUSFUHR UNTER 2707 99 70				
2708 10 00				
PECH AUS STEINKOHLENTEER USW				
EINF	51038*	1829*	559287*	19238*
FRANKR	12555	467	55220	2006
OESTER			84280	2713
BELGI			3641	101
POLEN	2466	55	36182	726
TSCHE	18387	597	145279	4708
AUSF	22011*	942*	1374598*	44483*
EINSCHL. 2708 20 00				
2708 20 00				
PECHKOKS AUS STEINKOHLENTEER USW				
EINF	1165*	23*	100897*	2957*
EU	1002	18	3804	68
UKRAIN	163	5	1164	86
JAPAN			5100	420
AUSFUHR UNTER 2708 10 00				

Wichtigste Ursprungs- und Bestimmungs-Laender	OKTOBER 1999 dt = 100kg	OKTOBER 1999 1000 DM	JAN./OKT. 1999 dt = 100kg	JAN./OKT. 1999 1000 DM
2709 00 10				
ERDGASKONDENSATE				
EINF	*	*	1053259*	24484*
NORWEG			782776	17001
ALGER			290483	7483
AUSF	*	*	*	*
2709 00 90				
AND ERDOEL OEL A BITUM MINERALIEN ROH				
	T		T	
EINF	9346348*	2795583*	85836170*	18511400*
EU	1235699	379124	11099688	2536221
ITAL			25004	2226
G BRIT	1162857	356303	10974625	2506893
DAENM	72842	22821	72842	22821
OESTER			27217	4281
NORWEG	2035753	643608	17060799	3856326
RUSSLD	2488638	681571	23137202	4580867
GEORG			27274	7956
ASERB	171494	54353	938000	256082
KASACH	138837	44909	2322424	532646
TURKM	4234	1269	314865	63267
KROAT			121169	23382
ALGER	327786	108406	3140390	710988
TUNES	7248	2435	180573	44031
LIBYEN	1344444	431154	11935358	2727275
NIGERI	159100	57171	857500	172097
KAMERU			16057	1975
GABUN			135329	34732
R KONG			638349	155959
ANGOLA			758223	144386
KUBA			54272	10335
VENEZU	294799	72728	2105692	382385
SYRIEN	539257	153579	5029869	1052494
IRAK	28491	8429	808768	148448
IRAN	94894	27018	654711	148217
SAUDIA	388677	107026	3819604	786572
KUWAIT	86997	23803	680974	134406
JEMEN			3081	352
AUSF	*	1*	168289*	31615*
EU		1	168289	31609
NIEDL			52165	10592
SCHWED			116123	21016
2710 00 11				
LEICHTOEL Z BEARB IN BEGUENST VERFAHR				
	DT		DT	
EINF	4206010*	173734*	44379115*	1285593*
AUS LG	2	1	2	1
EU	2690306	111938	30695250	876943
FRANKR	182195	7301	1421362	42904
NIEDL	2425257	101094	26675365	760777
G BRIT			592813	12029
IRLAND			45291	1837
GRIECH			250000	9908
SPAN			458550	13644
SCHWED			108299	4054
BELGI	82853	3543	1143531	31778
NORWEG	407656	16862	2169404	56814
SCHWZ			26713	843
UKRAIN			160091	4780
RUSSLD	304048	11896	4925269	124994
ALGER	720581	29489	2918069	93509
TUNES	74195	2864	309756	10788
LIBYEN			817015	30249
AEGYPT			1903552	56909
USA	9224	685	123364	8932
TRINID			321832	9482
ARGENT			8790	1350
AUSF	64252*	2422*	413789*	11597*
EU	1	1	37852	759
OESTER			18142	250
BELGI			19502	462
TSCHE	64251	2421	374288	10788
2710 00 15				
LEICHTOELE ZUR CHEMISCHEN UMWANDLUNG				
EINF	119852*	6579*	2153562*	64311*
EU	25812	2777	1418103	38531
FRANKR	15816	942	123319	6081
NIEDL			1254651	28871
BELGI	9996	1835	40133	3579
TSCHE			7224	928
RUSSLD			20456	1135
USA			21029	1351
SAUDIA	94040	3802	675415	21314
JAPAN			11335	1052
AUSF	640232*	25929*	1812953*	88670*
EU	542584	21581	933515	46462
FRANKR	611	56	11781	1103
NIEDL	308423	11856	611712	27809
ITAL	830	84	15643	1222
G BRIT	137801	5701	174638	10106
SPAN	401	59	2397	328
BELGI	94518	3825	117324	5892
SCHWZ			9049	911
TSCHE	95994	4193	856138	39898
SLOWAK	388	31	2925	298
USA	668	27	6535	310
ISRAEL	598	97	4628	771
2710 00 21				
TESTBENZIN (WHITE SPIRIT)				
EINF	83042*	5915*	740817*	46721*
EU	79035	5684	686836	44175
FRANKR	15831	1195	138447	10491
NIEDL	33467	2404	175773	11488
ITAL			2975	134
BELGI	29734	2083	367098	21853
UNGARN	4007	231	45476	1801
S AFR			2483	195
USA			437	271
ISRAEL			4022	228
AUSF	50392*	4930*	325772*	32849*
EU	32267	2364	207802	17010
FRANKR	7728	678	50062	5285
NIEDL	1568	121	11064	747
ITAL	1568	104	5924	965
G BRIT	2797	252	7941	1089
DAENM	9402	445	79152	3353
SPAN	691	85	9129	698
FINNL	659	67	8447	883
OESTER	5791	379	17108	1561
BELGI	1879	215	18362	2230
NORWEG	1076	119	8638	996
SCHWZ	3026	435	15153	2256
TUERK	768	80	10363	1053
POLEN	792	136	5483	937
TSCHE	141	26	2720	435
SLOWAK	17	5	908	153
UNGARN	33	9	1676	311
RUMAEN	504	75	4050	560
KROAT	308	44	2819	578
S AFR			7517	729
USA	771	168	4255	1036
BRASIL	4015	644	14337	2079
ISRAEL	2152	291	6542	905
KATAR	678	50	7653	562
SKOREA	341	45	3241	404
AUSTRL	2800	301	11398	1228
POLAR			2266	154
2710 00 25				
ANDERE SPEZIALBENZINE				
EINF	87599*	5426*	656842*	36272*
EU	63921	4054	468396	25708
FRANKR	14572	1067	63185	4493
NIEDL	27722	1715	167318	9348
ITAL	649	57	8411	573
G BRIT			1736	90
OESTER			8368	465
BELGI	20914	1193	218445	10595
TSCHE			15279	902
SLOWAK	6055	241	45377	1788
UNGARN	7702	410	56933	2424
S AFR	9750	639	19346	1211
USA	40	35	28294	2965
ISRAEL			23033	1164
AUSF	42937*	4505*	219306*	25991*
EU	35751	2833	154809	14524
FRANKR	8278	528	47091	3125
NIEDL	8447	635	21937	1672
ITAL	2217	238	9276	1777
G BRIT	6573	552	17287	2090
SPAN	1475	209	11316	1300
SCHWED	714	66	1871	238
OESTER	3187	279	18253	1418
BELGI	4417	269	25756	2159
SCHWZ	794	104	9499	1100
TUERK	768	181	2939	743
TSCHE	108	23	875	206
AEGYPT	6	1	1017	159
S AFR	355	51	736	120
BRASIL	295	49	12204	1334
CHILE	644	84	4229	504
IRAN			4582	365
INDIEN	680	258	4390	784
MALAYS			1237	228
CHINA	2288	646	15228	4206
JAPAN			283	67
AUSTRL			940	257
2710 00 26				
MOTORENBENZIN FLUGBENZIN				
EINF	9442*	772*	178366*	10037*
EU	9442	768	178196	9993
FRANKR			69322	4002
NIEDL	9442	768	79131	4522
G BRIT			16803	812
FINNL			10935	647
AUSF	2316*	272*	12879*	1451*
EU	753	54	1997	150
OESTER	753	54	1995	149
SCHWZ	11	4	1243	93
TSCHE	251	22	3652	308
MAROKK	443	59	1330	167
SCHIFF	176	33	2169	399
2710 00 27				
MOTBENZIN BLG<0,013G/L OKT<95				
	1000 L		1000 L	
EINF	207094*	61394*	2203886*	450592*
GEW DT	1526319		16149772	
EU	207086	61357	2167171	443971
FRANKR	20855	6032	277153	56464
NIEDL	137071	40337	1296848	268736
G BRIT	4315	1263	37053	8554
SCHWED	6138	1867	76416	14658
BELGI	38707	11858	477197	94986
LUXEMB			2453	542
LITAU			19116	3893
W RUSS			8990	1288
RUSSLD			6787	1293
AUSF	35277*	10789*	379478*	87422*
GEW DT	266974		2588288	
EU	24093	7283	234866	47213
NIEDL	2	2	13653	2720
G BRIT	4849	1389	26460	6065
SPAN			62	51
OESTER	18315	5517	189667	38679
BELGI			2595	689
LUXEMB	904	352	2289	867
ESTLD			2025	576
LETTLD			7554	2206
POLEN	3078	1026	17850	5810
TSCHE	8080	2458	32907	9536
USA			84000	21739
INDIEN			172	224
2710 00 29				
MOTBENZIN BL<0,013G/L OKT95-98				
	1000 L		1000 L	
EINF	338500*	106665*	3783644*	828500*
GEW DT	2537566		28320262	
EU	338499	106657	3707580	815429
FRANKR	49208	14847	379805	81895
NIEDL	218764	67751	2258905	504909
G BRIT	8201	2549	163611	34811
DAENM			4588	729
SCHWED	114	181	86195	19897
BELGI	62212	21329	814476	173187
NORWEG			73570	12578
SCHWZ			2461	435
AUSF	271644*	93241*	2418715*	623242*
GEW DT	2013990		17285313	
EU	44787	15323	536891	105509
FRANKR	41	80	3669	952
NIEDL	10722	3233	55606	10387
G BRIT	4737	1458	138969	27666
SCHWED	12	27	6502	1576
OESTER	26008	8977	315773	57756
BELGI	352	245	7357	3124
LUXEMB	2912	1296	9094	3976
SCHWZ	102006	33468	1028875	264393
MALTA			36012	8148
LETTLD			20371	6503
POLEN	66245	23881	431379	120778
TSCHE	58438	20366	266626	91439
UNGARN	75	87	1160	741
USA			97260	25849
INDIEN	67	93	85	120
2710 00 32				
MOTBENZIN BLG<0,013G/L OKT>98				
	1000 L		1000 L	
EINF	14038*	4787*	245604*	60493*
GEW DT	107039		1868559	
EU	14038	4787	245532	60335
FRANKR	800	295	5316	2930
NIEDL	6821	2304	131951	29680
G BRIT	2482	868	9337	2831
DAENM	3935	1320	71843	18048
SCHWED			2070	525
BELGI			25015	6322
AUSF	82675*	29326*	1052796*	279590*
GEW DT	621571		8031973	
EU	33978	12649	474627	115534
FRANKR	31035	11467	363907	85036
ITAL			156	179
G BRIT	25	31	69164	18982
DAENM			6991	1123
OESTER	2465	933	30103	8922
BELGI	10	3	1090	353
LUXEMB	427	201	3106	875
SCHWZ	11518	4278	113431	33179
POLEN	6290	2296	57751	16184
TSCHE	1236	421	5196	1708
USA	29586	9636	401605	112877
2710 00 34				
MOTBENZIN BLG>0,013G/L OKT<98				
	1000 L		1000 L	
EINF	*	*	*	*
AUSF	*	*	*	*

Wichtigste Ursprungs- und Bestimmungs-Laender	OKTOBER 1999 dt - 100kg	OKTOBER 1999 1000 DM	JAN./OKT. 1999 dt - 100kg	JAN./OKT. 1999 1000 DM
2710 00 36				
MOTBENZIN BLG>0,013G/L OKT>98				
	1000 L		1000 L	
EINF	*	*	22*	44*
GEW DT			181	
AUSF	*	*	25*	28*
GEW DT			226	
2710 00 37				
LEICHTER FLUGTURBINENKRAFTSTOFF				
	DT		DT	
EINF	*	*	3*	4*
AUSF	3137*	196*	18550*	1106*
POLEN	1839	115	9729	578
TSCHE	1298	81	8821	528
2710 00 39				
ANDERE LEICHTOELE				
EINF	937088*	39025*	8188880*	246093*
EU	937070	39018	8088809	243198
FRANKR	19669	812	64269	2944
NIEDL	738865	29667	6420174	186643
G BRIT	43904	1838	152987	3681
DAENM			130614	3686
SCHWED			992495	31111
FINNL	14976	869	109940	5450
BELGI	119614	5828	217566	9580
LITAU			99722	2777
AUSF	1884613*	83209*	13841180*	437123*
EU	1211334	51573	9806011	305347
FRANKR	3	3	1272334	43256
NIEDL	695489	28267	3461239	111306
G BRIT	4	4	1118479	29327
PORTUG			1426305	51939
SCHWED	256830	11398	1782372	42306
BELGI	258991	11891	747872	27099
TSCHE	37124	1312	60588	1872
USA	305788	13061	1593577	51794
NL ANT	329864	17212	2010194	68496
VENEZU			331910	8281
ARGENT			30914	854
2710 00 41				
MITTELSCHWER OEL Z BEARB BEGUEN VERF				
EINF	*	*	2027*	136*
EU			1404	95
AUSF	*	*	41*	12*
2710 00 45				
MITTELSCHWERE OELE Z CHEM UMWANDLUNG				
EINF	24076*	2306*	339795*	32016*
EU	15944	1475	184906	17987
NIEDL	502	28	77686	7514
ITAL	449	46	2049	216
G BRIT			9993	998
BELGI	14993	1401	95175	9257
TSCHE	8132	831	59229	5976
RUSSLD			77658	6277
USA			18001	1775
AUSF	*	*	1*	2*
EU			1	2
2710 00 51				
FLUGTURBINENKRAFTSTOFF MITTELSCHWER				
EINF	1667490*	68679*	17395596*	470538*
EU	1667490	68679	16784357	452738
FRANKR	56207	2604	1077344	26675
NIEDL	1239289	51379	12876601	344580
BELGI	361933	14684	2830069	81414
MALTA			100110	2037
RUSSLD			71054	2406
GEORG			241305	6798
KANADA			198770	6559
AUSF	1393425*	51913*	11606323*	357937*
EU	29335	1128	234695	7325
FRANKR			4122	120
NIEDL	28040	1073	54305	2025
G BRIT			28659	888
GRIECH			15600	582
FINNL			19861	607
OESTER	1295	55	110729	3055
SCHWZ	179128	5941	464922	14501
POLEN			10807	496
TSCHE	18208	752	118047	3661
SCHIFF	1166754	44092	10777596	331946
2710 00 55				
AND LEUCHTOEL (KEROSIN) MITTELSCHWER				
EINF	4449*	291*	439380*	12340*
EU	4433	282	160069	5648
FRANKR	4353	240	35576	1951
NIEDL	80	42	13092	540
DAENM			395	96
BELGI			100886	3024
RUSSLD			289286	6676
AUSF	7580*	1406*	425030*	19291*
EU	5797	979	329928	14230
FRANKR	4175	632	13673	2174
NIEDL	186	83	4878	1902
ITAL	435	84	3950	656
G BRIT			424	209
IRLAND			514	326
SPAN	306	120	1080	348
OESTER	591	26	304374	8415
SCHWZ			77876	2198
USA	1139	322	6617	1978
CHILE	59	25	373	106
2710 00 59				
ANDERE MITTELSCHWERE OELE				
EINF	49094*	3035*	425483*	28051*
EU	46858	2775	344492	21458
FRANKR	276	23	8394	516
NIEDL	32642	1500	203594	9575
ITAL	455	45	9859	917
G BRIT	5032	575	41067	3988
DAENM			1881	184
BELGI	7453	631	79694	6274
SCHWZ			148	87
SLOWAK	3236	260	79270	6382
AUSF	283702*	13858*	2722880*	104004*
EU	278110	12745	2678232	95801
FRANKR	39	10	16476	1969
NIEDL	587	71	221791	6528
ITAL	106	17	2685	629
G BRIT	271	29	2996	419
DAENM	457	53	4651	430
GRIECH	52	15	2543	430
PORTUG			788	314
SPAN	104	31	1115	447
SCHWED	275077	12324	2404270	81777
FINNL	67	14	631	313
OESTER	777	104	4793	766
BELGI	540	68	15042	1664
NORWEG	258	58	2214	411
SCHWZ	1257	144	6399	931
POLEN	112	25	1290	340
TSCHE	241	86	3061	770
SLOWAK	11	4	722	190
RUSSLD	2329	502	8357	1959
KROAT	16	5	2578	382
AEGYPT			3580	492
USA	143	44	9728	1101
A EMIR	749	143	1346	249
AUSTRL	8	2	285	157
2710 00 61				
GASOEL ZUR BEARB IN BEGUENST VERFAHR				
EINF	2373*	211*	43734*	3623*
EU	2373	211	43734	3623
G BRIT	2373	211	43732	3622
AUSF	*	*	12357*	382*
EU			12357	382
OESTER			12357	382
2710 00 65				
GASOEL ZUR CHEMISCHEN UMWANDLUNG				
EINF	21481*	1725*	303226*	23142*
EU	8967	658	255771	18954
FRANKR	3791	267	30672	2521
NIEDL			10023	761
ITAL	196	19	37032	2806
G BRIT			77075	5679
SPAN			3991	246
FINNL	5000	372	63658	4486
BELGI			33308	2453
TSCHE	835	105	5875	715
RUSSLD			9996	761
USA	11659	962	31584	2711
AUSF	*	*	*	*
2710 00 66				
GASOEL Z AND VERWENDG SCHWEFELG<0,05%				
	T		T	
EINF	473918*	170885*	4885907*	1253370*
EU	374949	135005	3968623	1020321
FRANKR	14447	5240	120524	33094
NIEDL	181455	63075	2599549	644807
ITAL	3668	1161	3842	1304
G BRIT	21089	7377	76922	22064
DAENM	23741	8731	145504	42039
SCHWED	22086	8031	299763	80289
BELGI	108463	41390	716428	194880
LUXEMB			6022	1824
NORWEG			82446	17614
LETTLD			5690	1931
LITAU			10557	3507
TSCHE	8271	2947	84961	21936
SLOWAK	984	392	18562	4613
UNGARN			46663	11234
RUSSLD	89715	32541	628951	162028
ALGER			33220	8571
LIBYEN			3201	806
USA			500	487
JAPAN			7	65
F POLY			449	130
AUSF	288958*	131390*	2353055*	844405*
EU	226405	109981	2011736	722494
FRANKR	50238	20083	414121	122892
NIEDL	28963	11018	237359	81279
ITAL	237	253	2158	2294
G BRIT	82096	37088	730896	225879
DAENM	96	86	12701	5017
GRIECH	223	58	545	473
SPAN	277	350	2633	2942
SCHWED	52	59	29013	11025
FINNL	41	43	12392	3775
OESTER	63204	40279	547191	256729
BELGI	384	323	5680	4089
LUXEMB	589	340	16912	5951
NORWEG	5	13	4801	985
SCHWZ	2108	1011	51030	16435
TUERK	23	24	204	261
POLEN	13760	4797	65669	20313
TSCHE	46436	15139	206447	76785
KROAT	63	49	288	224
ALGER	18	144	23	177
AEGYPT			742	654
S AFR	35	48	253	374
PERU			134	203
ARGENT	14	15	160	223
IRAN			153	210
SAUDIA			48	102
A EMIR	3	19	327	388
INDIEN	8	22	93	293
INDONE			178	210
SINGAP			78	267
SCHIFF	25	8	9830	2486
2710 00 67				
GASOEL AND VERW SCHWEFELG >0,05-0,2%				
	T		T	
EINF	757327*	260530*	7102476*	1640861*
AUS LG			20726	4111
EU	611276	211500	5056814	1196633
FRANKR	29731	10504	240497	61330
NIEDL	431926	147854	3734286	875328
ITAL	843	630	1391	1029
G BRIT			109648	25927
DAENM	613	220	17143	3482
SCHWED	70961	24938	516976	121213
BELGI	77204	27354	435215	107837
LUXEMB			1647	475
SCHWZ			617	151
ESTLD			5682	952
LITAU			17072	3631
TSCHE	10070	3466	98457	22344
SLOWAK			6182	1112
UNGARN	25729	9321	142281	40843
RUMAEN			13998	3045
RUSSLD	110252	36243	1731785	366067
USA			830	547
KANADA			17395	3499
LAOS			11363	2037
AUSF	110431*	41847*	1209169*	363963*
EU	83805	31875	820058	252920
FRANKR	7151	2472	190352	46923
NIEDL	5887	2142	72356	21699
ITAL	128	119	1313	1228
G BRIT	26	50	38425	11989
SPAN	20577	6423	20800	6692
OESTER	49427	20373	487451	160782
BELGI	173	110	6922	2483
LUXEMB	382	142	1839	615
SCHWZ	19998	7478	323682	90002
TUERK	20	23	125	182
ESTLD	44	28	235	182
POLEN	5374	1799	54983	15609
TSCHE	390	145	4160	1381
INDIEN			105	214
INDONE	55	60	239	247
MALAYS	212	165	1284	1108
CHINA			389	368
TAIWAN	65	66	495	489
SCHIFF	508	161	2912	537
2710 00 68				
GASOEL AND VERWENDUNG SCHWEFELG >0,2%				
	T		T	
EINF	21636*	6195*	158393*	38561*
EU	4332	1707	72274	20106
FRANKR			3759	817
NIEDL	4332	1707	68385	19182
ESTLD			509	140
POLEN	9723	2105	27523	5178
SLOWAK			1101	735
RUMAEN			2236	680
RUSSLD	7580	2383	54740	11675

Wichtigste Ursprungs- und Bestimmungs-Laender	OKTOBER 1999		JAN./OKT. 1999	
	dt = 100kg	1000 DM	dt = 100kg	1000 DM
AUSF	1472*	872*	18179*	9101*
EU	466	459	3800	4208
FRANKR	2	3	240	329
ITAL	77	106	888	1189
G BRIT	224	238	1690	1845
SCHWED	35	25	142	90
BELGI	22	9	219	267
SCHWZ	113	78	1500	1075
USA			173	334
MEXIKO			60	141
MALAYS	70	66	298	278
CHINA	14	28	194	466
SCHIFF	778	197	11645	2052
2710 00 71				
HEIZOELE Z BEARB IN BEGUENST VERFAHR				
	DT		DT	
EINF	591160*	16645*	7097939*	128567*
EU	333745	9315	6004316	106180
FRANKR			345296	6423
NIEDL			1394277	21897
G BRIT			1492741	18981
BELGI	333745	9315	2771222	56861
SCHWZ			168833	3528
RUSSLD	257415	7330	738980	16543
ALGER			185810	2316
AUSF	95745*	1928*	967679*	18933*
EU	95745	1928	967679	18932
OESTER	95718	1927	967576	18928
2710 00 72				
HEIZOELE ZUR CHEMISCHEN UMWANDLUNG				
EINF	*	*	117*	6*
EU			117	6
AUSF	*	*	228847*	2277*
USA			228847	2277
2710 00 74				
HEIZOEL Z AND VERWENDG SCHWEFELG <1%				
EINF	812418*	20556*	5854957*	102818*
EU	735885	18915	4939987	87114
FRANKR	9018	228	118323	2077
NIEDL	427324	9922	3218359	52485
G BRIT			102218	1154
BELGI	299543	8765	1501087	31398
NORWEG			226353	3476
SCHWZ	76533	1641	585105	10487
RUSSLD			103512	1741
AUSF	2624296*	77594*	27439513*	536116*
EU	2057740	60095	12583169	240303
FRANKR			445826	5419
NIEDL	48574	990	868997	15704
ITAL			704141	13634
G BRIT	1426017	42135	3381948	82814
DAENM	1779	45	25944	724
SPAN			550612	7977
SCHWED	553991	16304	5184916	92187
OESTER	27379	621	1145893	18392
BELGI			274892	3552
NORWEG			2193676	37761
POLEN			158091	3654
TSCHE	16740	435	247397	4452
USA	549816	17064	12257180	249946
2710 00 76				
HEIZOEL AND VERWENDUNG SCHWEFELG>1-2%				
EINF	58078*	1460*	3579552*	66063*
EU	37845	998	3402659	63194
NIEDL	37845	998	2864542	54733
BELGI			518117	8461
POLEN	9541	224	103982	1430
RUSSLD	10692	238	71932	1437
AUSF	74862*	640*	288013*	3416*
EU	74862	640	288013	3416
NIEDL	15021	314	104686	1445
G BRIT			103033	1483
DAENM	59841	326	80294	488
2710 00 77				
HEIZOEL AND VERWENDG SCHWEFELG>2-2,8%				
EINF	73828*	1633*	1990862*	33274*
EU			89418	1275
NIEDL			19013	253
G BRIT			70405	1022
POLEN	1352	30	104144	1741
W RUSS			33604	437
RUSSLD	72476	1603	1763696	29821
AUSF	179881*	3836*	1366558*	18871*
EU	57331	1270	347608	4905
FRANKR			57476	541
NIEDL	11827	282	147782	2258
DAENM	45504	988	126269	1823
BELGI			10078	192
FAROER			21411	236
POLEN	36887	751	157594	2551
SCHIFF	85663	1815	839945	11179
2710 00 78				
HEIZOEL AND VERWENDUNG SCHWEFELG>2,8%				
EINF	32718*	711*	1198553*	17347*
EU	32718	711	546058	7292
NIEDL	32718	711	543839	7248
POLEN			27727	349
RUSSLD			624767	9703
AUSF	283113*	6055*	3191691*	42448*
EU	80113	1677	1683391	22698
FRANKR	20228	432	286504	3518
NIEDL	41367	811	885453	10894
OESTER	18518	434	511434	8286
LETTLD			24798	238
SCHIFF	203000	4378	1483004	19505
2710 00 81				
SCHMIEROEL USW BEARB IN BEGUENST VERF				
EINF	2078*	14*	76332*	710*
EU	2078	14	76332	709
NIEDL			52423	543
AUSF	7*	3*	612*	110*
EU	1	2	306	49
2710 00 83				
SCHMIEROEL AND OEL Z CHEM UMWANDLUNG				
EINF	9463*	857*	80616*	6896*
EU	4175	345	44830	3853
ITAL	3939	326	38165	3254
BELGI	236	19	6580	542
TSCHE	204	20	3804	337
USA	5084	492	31982	2706
AUSF	*	*	*	18*
2710 00 87				
MOTOR- KOMPRESSOROEL USW AND VERWEND				
EINF	42671*	5353*	576821*	87418*
AUS LG	29	5	1515	180
EU	38122	4604	559118	83959
FRANKR	5068	724	88979	15468
NIEDL	10757	1342	253482	39895
ITAL	1225	59	8185	1400
G BRIT	145	27	12157	2151
SPAN	382	115	3563	984
OESTER	446	78	5549	1204
BELGI	20094	2257	187111	22819
SCHWZ	340	124	2371	908
TSCHE			1103	99
UNGARN	3858	468	11043	1366
USA	343	123	2555	867
KANADA			239	124
AUSF	112860*	23784*	1146425*	231687*
EU	41286	6375	469671	71324
FRANKR	10746	1241	128061	15592
NIEDL	457	93	22980	4348
ITAL	1482	378	10857	2825
G BRIT	195	100	8004	3022
DAENM	7782	880	65480	7218
GRIECH	2929	808	32732	9154
PORTUG	451	86	4454	748
SPAN	1434	312	9856	2349
SCHWED	7348	874	64278	7495
FINNL	678	77	13155	1474
OESTER	6191	1200	90550	13060
BELGI	1477	295	18170	3748
ISLAND	158	37	2753	608
NORWEG	1473	164	17231	1766
SCHWZ	5069	937	45344	8582
TUERK	674	145	3077	619
ESTLD	584	116	7930	1579
LETTLD	1538	333	12029	2581
LITAU	1383	267	8477	1919
POLEN	8941	1875	75882	17246
TSCHE	4553	812	45464	8708
SLOWAK	1684	373	11028	2648
UNGARN	4228	851	52749	11268
RUMAEN	2315	970	22277	7325
BULGAR	1422	590	12804	4891
ALBAN	17	4	596	151
UKRAIN	3762	1053	36196	9201
W RUSS	1004	275	10716	2852
MOLDAU	275	71	4274	1023
RUSSLD	4687	1616	41884	12726
GEORG	94	14	758	175
ARMEN	23	5	606	157
ASERB	272	102	1018	371
KASACH	299	105	5008	1652
TURKM	649	127	1567	309
USBEK	293	45	1701	360
KIRGIS	81	16	2158	546
SLOWEN	1629	401	14324	3517
KROAT	2132	634	18445	5984
B HERZ	1114	479	7057	3096
BR JUG	28	6	1874	733
MAZED	264	126	2368	938
LIBYEN	979	219	1114	274
R KONG			336	53
USA	8	3	312	155
MEXIKO	1497	448	9032	2404
TRINID	289	64	323	76
BRASIL	149	82	1175	430
CHILE	478	96	3572	676
ARGENT	26	11	2732	748
LIBAN	1141	198	16076	2864
SYRIEN	22	5	79	56
ISRAEL	1408	261	15882	2696
KUWAIT	671	126	6695	1313
A EMIR	705	119	8253	1449
JEMEN			1409	216
AFGHAN	1047	141	25665	3856
PAKIST	430	58	2236	337
INDIEN			200	82
THAIL	7	6	825	186
INDONE			613	229
SINGAP	58	47	2261	700
CHINA	303	55	7819	1646
SKOREA	160	36	988	246
JAPAN	4844	1070	34967	8759
TAIWAN	5267	1377	55854	14344
HONGK	508	197	2694	913
AUSTRL	144	35	937	361
2710 00 88				
HYDRAULIKOELE ZU ANDERER VERWENDUNG				
EINF	5548*	678*	104812*	12042*
AUS LG			13	17
EU	5540	675	104599	11789
FRANKR	510	87	6355	1101
NIEDL	874	127	48239	5473
G BRIT	57	6	2854	313
OESTER			1938	295
BELGI	3892	436	44355	4449
AUSF	20163*	3849*	245670*	39281*
EU	9691	1874	142608	18518
FRANKR	1255	473	6834	2476
NIEDL	597	166	6311	1369
ITAL	124	73	1959	1044
G BRIT	105	52	1633	908
DAENM	410	38	5360	520
GRIECH	284	45	1966	342
PORTUG	25	7	504	278
SPAN	165	75	4419	1742
SCHWED	2062	209	21168	2470
OESTER	3573	517	85673	6021
BELGI	994	201	5234	1058
SCHWZ	738	109	10604	1450
TUERK	152	55	936	223
ESTLD	326	33	3680	398
LETTLD	170	30	2301	399
POLEN	1301	265	9287	1847
TSCHE	1308	159	15337	1977
SLOWAK	102	38	3269	798
UNGARN	2070	234	12611	1561
RUMAEN	376	59	2389	430
UKRAIN	173	73	1620	475
W RUSS	304	83	1974	504
RUSSLD	627	133	3756	967
KROAT	169	26	2672	529
AEGYPT			232	104
S AFR	273	161	1244	613
USA	257	76	7835	2734
LIBAN	117	16	1581	252
ISRAEL	590	87	4408	612
A EMIR	4	2	756	205
INDIEN	7	2	683	334
SINGAP	60	25	574	265
CHINA			665	293
SKOREA			3721	875
JAPAN	160	43	739	444
TAIWAN	503	111	3824	696
2710 00 89				
WEISSOEL PARAFFIN LIQUID AND VERWEND				
EINF	19424*	1888*	136979*	14183*
EU	19405	1877	136400	13769
FRANKR	15199	1451	99688	9773
NIEDL	534	90	13490	1889
G BRIT	3572	322	21740	1856
BELGI	87	11	1265	207
USA	19	11	488	371
AUSF	48661*	5874*	543437*	63668*
PV			4	4
EU	29449	3292	342828	37973
FRANKR	6532	644	97661	9915
NIEDL	2892	310	35792	3801
ITAL	2175	258	29767	3484
G BRIT	303	44	4328	626
IRLAND	107	17	2342	291
DAENM	589	69	12009	1690
GRIECH	1843	258	8466	1232
PORTUG	125	32	2709	426
SPAN	4361	445	47356	5212
SCHWED	2513	328	32762	3816
FINNL	10	5	1676	225
OESTER	1481	193	11423	1329
BELGI	6416	689	53956	5677
LUXEMB			2381	247
NORWEG	259	36	3637	457
SCHWZ	642	95	7648	1006
TUERK	2026	304	16904	2170

Wichtigste Ursprungs- und Bestimmungs-Laender	OKTOBER 1999 dt = 100kg	OKTOBER 1999 1000 DM	JAN./OKT. 1999 dt = 100kg	JAN./OKT. 1999 1000 DM
POLEN	2792	297	20508	2259
TSCHE	885	92	14629	1518
UNGARN	453	74	9058	1045
BULGAR	940	99	6681	707
UKRAIN	72	16	1306	311
W RUSS			1831	315
RUSSLD	925	168	7145	1094
SLOWEN			3198	487
KROAT	412	40	6364	709
MAROKK	191	26	1334	195
LIBYEN			49	85
AEGYPT	1404	175	20241	2580
NIGERI	273	31	1647	194
AETHIO	810	117	7937	1069
ERITRE			432	60
KENIA			680	80
TANSAN			523	59
USA	74	9	1295	452
DOM RP	178	24	1362	183
BRASIL			1439	234
CHILE	862	111	3174	428
URUGU	104	14	1164	161
SYRIEN			1258	252
ISRAEL	413	69	4871	663
SAUDIA	148	19	18317	1731
JEMEN	1008	117	2038	237
PAKIST	100	18	1480	246
INDIEN			166	127
THAIL	521	50	7135	765
INDONE	289	37	1790	239
PHILIP	850	106	3323	416
TAIWAN	139	21	1310	199
NEUSEE	139	18	1512	198
2710 00 92				
GETRIEBEOELE ZU ANDERER VERWENDUNG				
EINF	6664*	1187*	101191*	16917*
AUS LG			39	55
EU	6540	1144	100745	16600
FRANKR	1793	390	22268	4331
NIEDL	1770	265	36333	5234
ITAL	29	10	3171	567
G BRIT	66	46	19548	3478
OESTER	321	54	1450	270
BELGI	2561	379	17744	2663
AUSF	11963*	4136*	116618*	38919*
EU	3737	1500	46910	15191
FRANKR	347	138	3836	1641
NIEDL	74	47	2718	838
ITAL	219	148	1665	1149
G BRIT	155	122	2312	1377
DAENM	166	52	1615	438
GRIECH	260	98	1691	628
SPAN	269	172	6647	2399
SCHWED	505	198	2970	1094
FINNL	14	13	1161	311
OESTER	1077	264	12674	2722
BELGI	577	223	8967	2388
SCHWZ	247	110	4211	1178
TUERK	235	108	1065	549
POLEN	694	193	6628	1840
TSCHE	586	146	7172	1434
SLOWAK	802	106	6375	908
UNGARN	339	74	4356	928
RUMAEN	141	61	1359	543
UKRAIN	290	82	1889	625
RUSSLD	1241	346	4413	1457
KROAT	233	67	1374	387
S AFR	39	36	499	277
USA	112	123	2218	1997
MEXIKO	297	56	1236	289
BRASIL	3	4	180	88
CHILE	2	2	192	111
ARGENT	684	124	7116	1774
LIBAN	60	16	606	188
ISRAEL	17	10	711	334
SAUDIA	26	14	437	259
A EMIR	28	25	529	329
THAIL	70	50	731	473
MALAYS	152	68	635	273
SINGAP	56	54	814	592
CHINA	662	259	3046	1374
JAPAN	83	89	987	1057
TAIWAN	382	91	2615	847
HONGK	64	43	1748	1085
2710 00 94				
METALLBEARBEITUNGOEL USW AND VERWEND				
EINF	3304*	555*	58127*	10465*
AUS LG	66	26	492	189
EU	2857	301	53734	7870
FRANKR	114	41	29348	4448
NIEDL	56	5	11065	1917
G BRIT	33	30	354	247
SCHWED			210	63
BELGI	2653	223	12158	1056
SCHWZ	103	72	1267	648
USA	344	182	2876	1821
AUSF	8631*	2631*	112696*	28379*
EU	3745	1245	56402	13446
FRANKR	648	238	6479	2141
NIEDL	620	129	8143	1860
ITAL	245	89	3535	1090
G BRIT	349	113	3189	868
DAENM	55	14	1191	242
PORTUG	302	130	1274	496
SPAN	74	103	1644	690
SCHWED	305	86	3889	935

Wichtigste Ursprungs- und Bestimmungs-Laender	OKTOBER 1999 dt = 100kg	OKTOBER 1999 1000 DM	JAN./OKT. 1999 dt = 100kg	JAN./OKT. 1999 1000 DM
FINNL	181	49	1452	303
OESTER	716	216	14309	2461
BELGI	224	66	10715	2185
NORWEG	13	4	1089	197
SCHWZ	699	180	7468	2004
TUERK	42	20	857	364
POLEN	978	318	9480	2348
TSCHE	837	157	10597	2416
SLOWAK	101	26	4511	914
UNGARN	893	190	3307	848
RUMAEN	173	86	1350	406
RUSSLD	18	6	309	151
SLOWEN	85	30	1210	467
USA	168	52	3010	972
KUBA			152	81
INDIEN	138	56	2311	884
MALAYS	129	27	1443	315
CHINA	144	39	1558	283
TAIWAN	35	9	838	182
HONGK	9	30	866	253
2710 00 96				
ELEKTROISOLIEROEL ZU AND VERWENDUNG				
EINF	1346*	201*	4584*	612*
EU	1320	189	4261	519
OESTER	1063	157	1873	242
AUSF	5677*	503*	42945*	3980*
EU	3751	224	24625	1754
FRANKR	336	34	2359	270
NIEDL	3019	163	20422	1301
POLEN			1279	104
ALGER			4450	378
AEGYPT			1885	188
IRAN	1638	249	6712	1009
2710 00 97				
ANDERE SCHMIEROELE UND ANDERE OELE				
EINF	307286*	21169*	2701321*	187602*
EV			425	116
AUS LG	6	6	42	51
EU	286192	19115	2394359	167773
FRANKR	128891	9681	1029932	79848
NIEDL	70972	3618	615317	34073
ITAL	83	31	44744	2631
G BRIT	62374	3582	525980	33615
PORTUG	1309	63	5884	280
SPAN	439	210	13533	3402
SCHWED	13826	817	89577	5231
OESTER	614	60	3314	542
BELGI	7643	1046	64184	8115
SCHWZ	354	159	2544	1157
POLEN	1485	57	120261	4983
TSCHE	14778	1188	60402	4712
RUMAEN	569	22	30766	1910
KROAT			9337	246
ALGER			69723	2483
USA	3870	492	10428	3016
JAPAN	31	119	451	716
AUSF	149633*	17318*	1532825*	165194*
PV	144	34	914	212
EU	114602	10401	1158175	104017
FRANKR	8803	876	255529	17395
NIEDL	5148	718	111709	12326
ITAL	14485	1605	133944	14809
G BRIT	53574	2695	350294	16833
DAENM	1117	303	24603	3040
GRIECH	402	129	4759	1291
PORTUG	236	105	3210	1224
SPAN	2256	548	20488	4575
SCHWED	2414	420	14145	2586
FINNL	1156	283	35994	5932
OESTER	11355	1526	76316	12752
BELGI	13429	1152	121769	10599
LUXEMB	226	34	5258	590
NORWEG	83	32	12814	1065
SCHWZ	5872	750	81149	8681
TUERK	1162	330	10740	2980
ESTLD	291	26	2199	311
POLEN	11447	876	32228	4409
TSCHE	4871	486	37404	3827
SLOWAK	237	77	3563	785
UNGARN	572	135	9344	1609
RUMAEN	273	70	1732	505
BULGAR	330	102	2596	769
UKRAIN	109	28	1096	298
W RUSS			683	149
RUSSLD	344	275	3006	1178
SLOWEN	754	97	5704	982
KROAT	524	162	3240	844
BR JUG	11	9	309	166
MAROKK	66	21	811	248
ALGER			626	183
TUNES	108	36	673	240
LIBYEN			4059	761
AEGYPT	25	8	3151	1541
MAURET	24	23	230	230
GUINEA	8	15	240	241
ELFBK			19	90
GHANA			224	222
S AFR	1399	557	6622	2925
USA	563	290	13611	2729
KANADA	49	19	559	223
MEXIKO	70	38	820	284
ECUAD	20	18	116	100
BRASIL	304	109	1378	718
URUGU			787	104
ARGENT	361	87	2548	690
SYRIEN			484	105

Wichtigste Ursprungs- und Bestimmungs-Laender	OKTOBER 1999 dt = 100kg	OKTOBER 1999 1000 DM	JAN./OKT. 1999 dt = 100kg	JAN./OKT. 1999 1000 DM
IRAN	55	41	1139	570
ISRAEL	70	46	1925	818
JORDAN	408	292	754	395
SAUDIA	247	106	2646	838
A EMIR	440	197	1828	684
PAKIST	36	43	517	508
INDIEN	486	229	85252	3648
THAIL	247	116	1585	845
INDONE	28	31	681	325
MALAYS	319	169	1610	721
SINGAP	506	188	5454	1475
CHINA	341	123	4979	1615
SKOREA	74	29	817	388
JAPAN	120	60	2677	1050
TAIWAN	400	101	3072	1170
HONGK	131	69	2382	1410
AUSTRL	243	87	2812	1382
2711 11 00				
ERDGAS VERFLUESSIGT				
	TJ		TJ	
EINF	*	*	*	*
AUSF	*	*	*	*
2711 12 11				
PROPAN VERFLUESSIGT ALS KRAFT/HEIZST				
	DT		DT	
EINF	18955*	971*	935742*	31651*
EU	18955	971	713527	26212
NIEDL	7703	448	337548	12513
G BRIT			135902	5839
BELGI	7647	335	195625	6084
LUXEMB	3605	188	43606	1727
NORWEG			222215	5439
AUSF	*	*	1042*	54*
EU			1042	49
2711 12 19				
PROPAN REIN >99% VERFLUESS Z AND VERW				
EINF	323*	38*	11195*	574*
EU	323	38	9862	543
NIEDL	292	19	9528	417
AUSF	1034*	94*	11706*	801*
EU	1002	87	11488	744
NIEDL	195	10	5268	233
DAENM	806	75	6211	494
2711 12 91				
PROPAN VERFLUESS BEARB BEGUENST VERF				
EINF	*	*	*	*
AUSF	*	*	*	*
2711 12 93				
PROPAN VERFLUESS ZUR CHEM UMWANDLUNG				
EINF	*	*	1064*	31*
AUSF	*	*	*	*
2711 12 94				
PROPAN REIN>90-99% VERFLUESS AND VERW				
EINF	367239*	16802*	3743442*	122473*
EU	194589	9110	2754393	89735
FRANKR			22941	597
NIEDL	159156	7502	1367021	45228
ITAL			1361	77
G BRIT			583245	17076
DAENM	8349	377	33160	1110
SCHWED	4537	194	145838	4262
BELGI	21660	987	597294	21268
LUXEMB	887	50	2198	105
NORWEG	165821	7472	832097	28386
POLEN			13936	470
RUSSLD	8829	220	16261	447
ALGER			126370	3423
AUSF	56600*	3067*	538408*	21113*
EU	24574	1317	260580	10071
FRANKR	735	39	18992	886
NIEDL	6431	323	18201	851
ITAL			5703	221
PORTUG	5808	283	50783	1622
SCHWED			26149	753
OESTER	10159	585	125703	5391
BELGI	1741	87	17049	747
SCHWZ	21321	1197	201984	8034
POLEN	8047	406	45937	1791
TSCHE	2658	147	23545	1078
TUNES			6382	139

Wichtigste Ursprungs- und Bestimmungs-Laender	OKTOBER 1999 dt = 100kg	OKTOBER 1999 1000 DM	JAN./OKT. 1999 dt = 100kg	JAN./OKT. 1999 1000 DM
2711 12 97				
AND PROPAN VERFLUESS Z AND VERWENDUNG				
EINF	6549*	327*	159695*	5575*
EU	6538	297	141453	4996
NIEDL	1817	86	36550	1269
BELGI	4721	211	104684	3715
SCHWZ			18161	457
AUSF	14863*	835*	174120*	8484*
EU	9923	622	162987	7992
FRANKR		1	4437	265
OESTER	9923	619	156146	7641
POLEN	4310	175	4310	175
TSCHE	387	16	5842	226
2711 13 10				
BUTANE VERFLUESS BEARB BEGUENST VERF				
EINF	2026*	83*	21620*	531*
EU	2026	83	21620	531
FRANKR	2026	83	21620	531
AUSF	*	*	7894*	186*
EU			7894	186
OESTER			7894	186
2711 13 30				
BUTANE VERFLUESSIGT Z CHEM UMWANDLUNG				
EINF	*	*	*	*
AUSF	*	*	4*	9*
EU				1
2711 13 91				
BUTAN REIN>90-95% VERFLUESS AND VERW				
EINF	36064*	1342*	439152*	10078*
AUS LG	3	2	65	38
EU	25250	1087	318872	7427
FRANKR	12814	494	166729	3508
NIEDL	12436	593	118086	3066
G BRIT			8932	343
DAENM			9126	211
SCHWED			13689	245
BELGI			2310	54
NORWEG	10342	238	96001	2102
UNGARN			15882	319
AUSF	41852*	1703*	472891*	14145*
EU	25561	1137	321001	10288
FRANKR	12392	580	108629	4332
NIEDL			67841	1811
ITAL			9460	280
OESTER	13169	557	135071	3864
POLEN	12338	467	123273	3124
TSCHE	1503	33	6344	161
RUMAEN	1839	40	17157	420
2711 13 97				
AND BUTAN VERFLUESS Z AND VERWENDUNG				
EINF	6444*	528*	389796*	12693*
EU	5418	485	343444	11961
FRANKR	688	154	37413	3203
NIEDL	4659	300	88009	2488
ITAL	71	31	1062	487
G BRIT			164323	4643
SCHWED			12787	110
BELGI			39850	1130
SCHWZ	3	5	44585	557
SKOREA	18	3	367	126
AUSF	189148*	8999*	2427577*	82601*
EU	81004	3865	1487513	54445
FRANKR	5520	340	233558	12841
NIEDL	33489	1588	620634	20251
G BRIT	1	3	242587	8697
IRLAND			17963	791
PORTUG	39693	1822	179175	4775
SPAN			5129	346
SCHWED			118131	3523
OESTER	1952	84	34502	1127
BELGI	348	25	34404	1886
SCHWZ	2903	238	20467	1454
TUERK			37481	929
POLEN	59151	2627	243010	9059
TSCHE	6109	327	43665	2219
RUMAEN			19520	516
SLOWEN	2024	126	7923	418
MAROKK	27	1	146836	3703
TUNES			11061	150
AEGYPT	191	5	92979	1804
K VERD			10480	235
SENEG			151091	3241
ELFBK			27282	698
SYRIEN	37495	1803	125660	3581
2711 14 00				
ETHYLEN PROPYLEN BUTYLEN BUTADIEN				
EINF	177284*	6721*	1891893*	58177*
EU	171644	6502	1828023	56397
FRANKR			59630	1705
NIEDL	29918	1194	464218	14874
ITAL			88007	3745
G BRIT			14312	320
BELGI	141706	5307	1201836	35748
TSCHE	5639	201	13160	457
LIBYEN			50537	1238
AUSF	142036*	5256*	1769049*	52082*
EU	122642	4370	1438393	43011
FRANKR	14288	543	271045	7560
NIEDL	10342	445	396026	11424
G BRIT			10501	437
OESTER	5210	99	5210	102
BELGI	92802	3283	755611	23488
POLEN	19394	886	317896	8827
TSCHE			12216	220
2711 19 00				
AND GASFOERM KOHLENWASSERST VERFLUESS				
EINF	131842*	3487*	1166469*	29932*
EU	100686	2527	829744	22244
FRANKR	11228	331	12832	823
NIEDL			236869	6050
G BRIT			8401	282
BELGI	89458	2196	571610	15002
NORWEG	30375	538	313806	6071
SCHWZ	95	365	308	1138
RUSSLD	686	57	1365	65
LIBYEN			21531	363
AUSF	573*	51*	164608*	4387*
EU	1	12	65836	2257
NIEDL			35728	846
ITAL		1	1691	173
DAENM			196	176
OESTER		1	25	127
BELGI		2	26103	697
TSCHE			95300	1849
2711 21 00				
ERDGAS IN GASFOERMIGEM ZUSTAND				
	T		T	
EINF	4579177*	830617*	51677595*	8096428*
AUSF	1260578*	212578*	10007826*	1663465*
EINSCHL. 2711 29 00				
2711 29 00				
AND KOHLENWASSERST GASFOERMIG ZUSTAND				
	DT		DT	
EINF	63*	66*	584*	474*
EU	63	63	583	444
G BRIT	57	54	478	350
AUSFUHR UNTER 2711 21 00				
2712 10 10				
VASELIN ROH				
EINF	94*	18*	532*	91*
EU	78	14	516	87
AUSF	922*	111*	4799*	530*
EU	787	94	4633	507
IRLAND	272	35	1153	144
2712 10 90				
ANDERE VASELIN				
EINF	1500*	259*	22523*	3828*
AUS LG			231	49
EU	845	123	18954	3106
NIEDL	806	108	15463	2399
G BRIT			2929	536
USA	655	136	3472	706
AUSF	22774*	3258*	197798*	27199*
PV			20	5
EU	6783	1020	51584	7615
FRANKR	835	100	7220	813
NIEDL	1566	240	14484	2158
ITAL	964	189	5453	1000
G BRIT	561	71	4864	649
DAENM	620	101	2534	376
GRIECH	490	62	2453	344
SPAN	442	66	2991	477
OESTER	397	70	5734	1008
BELGI	478	58	3080	373
SCHWZ	568	154	4695	767
TUERK	237	59	1621	441
POLEN	626	104	4902	810
TSCHE	151	27	2741	438
SLOWAK	411	77	1878	315
UKRAIN	182	27	803	181
AEGYPT	75	10	1049	237
SUDAN	880	105	1431	173
SENEG			1617	193
ELFBK	1850	209	12904	1527
GHANA			2260	260
NIGERI	1092	126	34254	4022
AETHIO	1268	146	11685	1365
ERITRE			562	76
KENIA	1332	185	7494	1037
UGANDA			2283	276
TANSAN	856	97	7300	864
GUATEM	104	15	1335	167
HONDUR			736	93
HAITI			1208	137
DOM RP	719	92	3749	477
KOLUMB	148	23	1163	152
VENEZU			2385	325
ECUAD	444	63	1605	233
KUWAIT			230	55
JEMEN	562	65	599	81
PAKIST	407	64	2183	319
BANGLA	879	104	2138	254
VIETN	180	35	1399	226
INDONE	967	106	5804	666
CHINA	181	77	535	244
TAIWAN			1391	209
AUSTRL	98	14	917	147
2712 20 10				
SYN PARAFFIN OELG<0,75% MOLG 480-1560				
EINF	19208*	3407*	211703*	31736*
EU	181	80	1981	895
FRANKR	50	29	844	419
NIEDL	113	46	856	383
UNGARN	899	102	9375	1065
RUSSLD	1594	103	13064	847
USA	772	278	10815	3383
AUSF	4686*	1282*	122294*	26137*
EV			512	95
EU	3775	1009	49569	11541
FRANKR	450	131	3916	1339
NIEDL	815	199	8627	1960
ITAL	450	104	8938	1836
SPAN	227	58	5265	897
SCHWED	814	251	10616	2548
OESTER	366	81	6517	1412
BELGI	396	118	3637	1041
NORWEG	102	21	558	104
SCHWZ	436	119	3834	1061
TUERK	42	9	999	210
RUSSLD	8	40	643	220
KANADA			2000	346
2712 20 90				
ANDERES PARAFFIN GEHALT AN OEL <0,75%				
EINF	37117*	3717*	527883*	45571*
EU	11326	1187	282475	21965
FRANKR	5831	620	117896	10646
NIEDL	2360	238	32124	3414
ITAL	1015	108	10966	1122
G BRIT	12	10	99581	4132
SPAN	1378	143	13873	1544
BELGI	730	68	7886	1081
POLEN	2065	204	12217	1112
UNGARN	7100	725	69627	7293
USA	70	32	360	201
AUSF	112125*	14156*	903224*	115387*
EU	67916	8661	523143	67114
FRANKR	8433	921	55402	6004
NIEDL	17023	2095	127252	16549
ITAL	4453	575	29249	3856
G BRIT	6334	813	74945	9907
IRLAND	1065	157	7344	1077
DAENM	7623	1072	76696	9733
GRIECH	942	134	6081	826
SPAN	658	118	3835	716
SCHWED	6104	819	43850	6034
FINNL	4633	576	23255	3014
OESTER	2983	435	26589	3791
BELGI	7477	812	47891	5419
NORWEG	3290	430	20656	2825
SCHWZ	3300	456	35141	4584
TUERK	447	82	4129	706
ESTLD	230	32	868	118
LETTLD	840	82	4222	521
POLEN	8571	1086	51389	6709
TSCHE	576	73	4062	704
SLOWAK	709	108	6206	871
UNGARN	3788	453	32331	4074
RUSSLD	501	67	1254	187
SLOWEN	149	21	3307	477
KROAT	20	4	679	98
BR JUG			361	67
TUNES			2406	290
SENEG	1649	213	13241	1655
LIBERI			2400	269
ELFBK	608	70	7242	898
GHANA	180	26	5260	660
NIGERI			4800	634
AETHIO	200	23	1885	262
KENIA	200	28	2200	294
S AFR	1185	154	10171	1309
MEXIKO	61	17	1304	292

Wichtigste Ursprungs- und Bestimmungs-Laender	OKTOBER 1999 dt = 100kg	OKTOBER 1999 1000 DM	JAN./OKT. 1999 dt = 100kg	JAN./OKT. 1999 1000 DM
GUATEM	8	3	20799	2315
COSTA	502	64	3522	444
KUBA			4355	696
HAITI			400	51
DOM RP	2800	293	20915	2164
JAMAIK	300	38	3103	386
KOLUMB			7152	717
PERU	61	13	3142	398
BRASIL	208	28	2866	347
CHILE	1165	132	17284	1955
ARGENT	1003	113	6313	744
ISRAEL	6324	614	29489	2978
A EMIR	80	20	884	211
INDIEN	394	59	4457	542
THAIL	661	92	4140	575
MALAYS	416	51	6283	821
CHINA	803	110	3570	496
TAIWAN	624	84	3900	540
HONGK			701	152
2712 90 11				
OZOKERIT MONTANWACHS TORFWACHS ROH				
EINF	*	*	2*	2*
EU			2	1
AUSF	5132*	1163*	34205*	7600*
EU	1075	240	3306	763
G BRIT	400	91	1092	274
OESTER	435	95	761	166
NORWEG	130	25	1412	276
TUERK	945	218	2470	597
TSCHE	15	4	925	223
USA	1200	251	13230	2754
KANADA			1800	373
MEXIKO	250	52	1850	378
INDIEN	300	69	2783	627
CHINA	360	85	1703	388
JAPAN			930	294
2712 90 19				
AND OZOKERIT MONTANWACHS TORFWACHS				
EINF	465*	81*	10881*	1641*
EU	254	50	7336	1170
NIEDL	154	35	3739	638
ITAL			1765	102
G BRIT			210	150
UNGARN	202	25	3504	439
AUSF	1805*	999*	12219*	7091*
EU	50	41	5111	3180
FRANKR	2	2	816	468
NIEDL	1	1	394	263
ITAL	28	24	1301	802
G BRIT	4	2	1210	760
SCHWED			240	140
OESTER	2	2	981	604
TUERK	195	106	271	159
USA	863	535	3654	2212
MEXIKO	65	33	653	254
INDIEN			167	69
SKOREA	90	42	240	164
JAPAN	105	53	404	250
TAIWAN	140	49	945	340
2712 90 31				
AND MINERALWACHS ROH BEARB BEG VERF				
EINF	31822*	1091*	339232*	10791*
AUS LG	31822	1091	270159	8905
EU			69073	1886
NIEDL			69073	1886
RUSSLD	23042	654	149282	4222
USA	8780	437	120877	4683
AUSF	*	*	*	*
2712 90 33				
AND MINERALWACHSE ZUR CHEM UMWANDLUNG				
EINF	*	*	*	*
AUSF	*	*	*	*
2712 90 39				
AND MINERALWACHSE ZU AND VERWENDUNG				
EINF	204969*	10714*	1542927*	72574*
EV			404	45
AUS LG	34285	1685	366858	16683
FRANKR	52547	3197	330706	17421
NIEDL	23566	966	127616	4157
ITAL	9725	458	32558	1379
IRLAND	20	15	151	117
TSCHE	224	11	17431	719
BULGAR	879	64	879	64
KROAT			1465	86
S AFR			9606	567
THAIL			8329	441
CHINA	22030	1065	198399	9699
AUSF	15314*	1061*	203824*	12735*
EU	9050	610	135696	8029
FRANKR	498	47	51930	2235
NIEDL	2066	115	14418	890
G BRIT	36	7	5763	320
GRIECH	908	88	2052	201
SCHWED	23	3	5525	584
FINNL			2883	265
OESTER	964	85	14438	1105
BELGI	4555	265	37155	2308
NORWEG	1021	90	22178	1551
SCHWZ	3704	222	29411	1753
TSCHE	688	44	8035	502
SLOWEN			1985	186
ALGER			1050	93
TANSAN	143	18	1183	138
2712 90 91				
MINERWACHS 1-ALKEN>80% KETTENL 24-26				
EINF	43*	19*	325*	152*
EU	43	19	322	150
FRANKR	43	19	291	132
AUSF	*	*	*	*
2712 90 99				
ANDERE MINERALWACHSE				
EINF	61841*	4172*	776891*	48880*
EV			300	117
AUS LG	3	1	73589	4135
FRANKR	8615	586	109751	6697
NIEDL	4173	748	59239	9220
IRLAND			406	117
BELGI	721	125	11649	2324
UNGARN	853	103	12239	1412
KROAT			8385	483
AEGYPT	1577	152	4532	456
USA	88	31	62011	5191
BRASIL	540	93	5760	989
AUSF	97971*	10200*	554575*	66306*
EV	295	38	3254	368
EU	53553	4992	311467	33585
FRANKR	19286	1077	80507	5408
NIEDL	9957	970	60413	6248
ITAL	5593	593	21206	2542
G BRIT	970	157	9707	1482
IRLAND	774	110	4334	617
DAENM	1252	250	14576	2712
GRIECH	1560	153	11521	1197
PORTUG	475	70	3890	564
SPAN	498	71	4419	583
SCHWED	4586	550	41371	4908
FINNL	2062	221	11925	1259
OESTER	2788	330	21620	2930
BELGI	3752	440	25958	3134
NORWEG	1800	235	15102	1827
SCHWZ	448	78	3892	595
MALTA	190	22	860	111
TUERK	563	114	2608	603
ESTLD	13	4	2077	467
POLEN	3450	345	20228	2206
TSCHE	1978	254	15546	1898
SLOWAK	1389	173	9944	1255
UNGARN			2286	237
SLOWEN	4317	432	19074	1998
KROAT	3498	354	10685	1083
ALGER	400	56	5196	633
SIER L			1000	108
LIBERI	600	61	800	82
ELFBK	300	29	900	92
NIGERI	6143	635	21611	2481
KAMERU			1100	140
AETHIO			1562	165
KENIA	190	32	3200	445
S AFR	2652	283	25001	3300
MEXIKO	1669	538	14196	4608
VENEZU	11190	1021	32113	2938
BRASIL	21	3	4828	895
ARGENT			2115	403
ISRAEL	1349	130	5473	613
A EMIR	60	19	254	85
PAKIST	190	26	625	127
BANGLA			421	53
MALAYS	386	88	2189	457
2713 11 00				
PETROLKOKS NICHT CALCINIERT				
EINF	1148653*	6314*	8349210*	50099*
EU	42958	229	240266	1506
NIEDL	30687	184	82154	446
BELGI	12271	45	158112	1058
USA	956361	5319	7768368	46911
VENEZU	149334	766	300507	1250
INDONE			40031	431
AUSF	272418*	3445*	1978061*	18300*
EU	190249	1163	1690951	14001
FRANKR	118164	645	645195	6743
NIEDL	63149	454	925483	6040
OESTER	8935	64	67219	879
BELGI			53054	339
NORWEG	60710	2070	60710	2070
SCHWZ	19702	193	193611	1864
TSCHE	1757	19	32237	358
2713 12 00				
PETROLKOKS CALCINIERT				
EINF	179142*	7603*	2073943*	106172*
EU	9490	503	649083	41388
NIEDL	845	55	28607	761
ITAL			50038	865
G BRIT			439647	32295
SPAN	960	88	30339	2637
SCHWED	580	68	8895	1053
BELGI	6955	273	90281	3590
NORWEG			105320	3988
RUMAEN	9760	200	46083	1044
USA	84912	3646	696247	33061
BRASIL			41781	1319
ARGENT	4212	158	156796	5981
CHINA	70763	3086	293408	11633
JAPAN			84952	7794
AUSF	224788*	8209*	3100548*	113293*
EU	165590	6136	2048514	76582
FRANKR	54117	2316	574278	26675
NIEDL	82661	2876	1147494	38901
ITAL	3591	213	41942	2926
SPAN	121	18	4238	419
SCHWED			981	234
FINNL			1215	343
OESTER	2488	134	63801	2060
BELGI	9487	315	122097	3211
LUXEMB	13012	247	88580	1520
SCHWZ	592	97	125981	4293
TUERK	374	42	3054	230
POLEN	404	26	8022	469
TSCHE	850	52	5297	339
SLOWAK	42856	1200	487465	15200
UNGARN	339	63	17957	787
W RUSS			929	70
SLOWEN	8710	244	149054	4895
S AFR			5446	203
USA			22951	976
KANADA			149243	4972
BRASIL			30682	983
IRAN			1938	93
MALAYS	1436	111	7522	519
SINGAP	420	26	6275	415
SKOREA	1370	130	15375	1530
N ERM	1500	42	7908	246
2713 20 00				
BITUMEN AUS ERDOEL				
EINF	1034393*	24882*	5365144*	106982*
EU	810377	19709	3910642	78410
FRANKR	76627	1924	627197	9214
NIEDL	335303	7917	1061217	21280
OESTER	147	9	3458	372
BELGI	398300	9859	2217996	47494
POLEN	15903	443	95303	2032
TSCHE	127079	2897	1263016	23730
UNGARN	1872	82	13482	503
USA	594	74	3928	597
NL ANT	78317	1669	78317	1669
AUSF	404081*	11585*	4008377*	88537*
EU	298701	8045	2973001	80101
FRANKR	137370	3428	528334	10359
NIEDL	38272	1157	413718	9325
ITAL	149	27	1884	350
DAENM	6921	223	524618	11210
SCHWED			5140	147
FINNL			101919	844
OESTER	83334	2301	910974	18244
BELGI	30050	834	428075	8267
LUXEMB	2123	47	57692	1129
SCHWZ	72591	2264	704897	17497
LITAU			1415	97
POLEN	8719	253	46505	1197
TSCHE	18589	776	222286	6870
SLOWEN	4777	193	26579	1009
NIGERI	11	1	26444	1263
CHINA			909	92
HONGK			993	56
2713 90 10				
ERDOELRUECKST Z HERST WAREN POS 2803				
EINF	*	*	*	*
AUSF	*	*	*	*
2713 90 90				
AND RUECKSTAENDE AUS ERDOEL USW				
EINF	72032*	1635*	692121*	10982*
EU	72032	1635	689520	10839
FRANKR	1049	42	69829	1328
NIEDL	64526	1418	586054	8522
SPAN			488	90
BELGI	6457	175	33148	898
USA			2485	94
AUSF	5584*	325*	269756*	8254*
EU	4503	213	247508	6505
FRANKR	1359	34	18012	569
NIEDL	460	12	156270	2345
ITAL			12688	659
G BRIT	1193	72	29817	1596
FINNL			12982	385
OESTER	657	43	12126	585

Wichtigste Ursprungs- und Bestimmungs-Laender	OKTOBER 1999		JAN./OKT. 1999	
	dt = 100kg	1000 DM	dt = 100kg	1000 DM
SLOWEN	631	53	6245	446
BR JUG	165	14	4376	169
ALGER			600	77
LIBYEN			2750	358
CHINA			1720	225
2714 10 00				
BITUMINOESE OD OELHALT SCHIEFER SANDE				
EINF	*	*	5384*	248*
EU			3664	163
FRANKR			3467	151
AUSF	*	*	26*	11*
EU			14	4
2714 90 00				
NATURBITUMEN NATURASPHALT USW				
EINF	37069*	1574*	218420*	8544*
EU	51	7	225	30
POLEN	9771	215	45133	1023
TSCHE	2504	298	34700	1086
USA	5936	389	74305	4157
TRINID	16540	619	62400	2192
AUSF	969*	120*	63863*	3225*
EU			50389	1590
DAENM			49118	1374
BELGI			1141	196
SCHWZ	916	111	9266	1084
TSCHE	43	5	2749	311
USA			636	77
2715 00 00				
BITUMIN MISCH GRUNDL NATURASPHALT USW				
EINF	67339*	3125*	330017*	14418*
EU	61148	2803	232085	10597
FRANKR	717	69	47150	1769
NIEDL	24787	1333	103300	5538
G BRIT			401	84
SCHWED			631	150
OESTER	1805	359	4547	943
BELGI	33821	1036	75832	2054
SCHWZ	5106	189	58643	2198
TSCHE			31645	708
USA	972	123	6642	818
AUSF	132169*	7520*	591096*	32027*
PV			57	15
EU	120180	5928	454308	14594
FRANKR	5764	559	16586	1411
NIEDL	21769	1547	73200	3568
ITAL	324	70	1098	213
G BRIT	10542	955	10972	1014
DAENM	1741	189	23212	1078
GRIECH	114	52	480	212
SCHWED	14653	1237	19074	1829
OESTER	8276	729	28413	2541
BELGI	2078	146	16525	776
LUXEMB	54457	421	263396	1758
NORWEG	240	25	4789	408
SCHWZ	6481	592	52113	6325
TUERK	219	71	5287	812
POLEN	2728	442	21942	3606
TSCHE	207	38	4932	757
UNGARN	86	18	1269	200
RUMAEN	220	25	1416	213
BULGAR	17	4	611	121
RUSSLD	670	157	3245	763
SLOWEN	209	26	4841	721
KROAT			1191	136
NIGERI			517	172
TANSAN	504	55	504	55
MEXIKO			3200	321
ISRAEL			1419	197
SAUDIA			199	130
CHINA			8357	740
SKOREA			5998	741
AUSTRL			868	122
2716 00 00				
ELEKTRISCHER STROM 1)				
	MWH		MWH	
EINF	2768215*	111920*	19947029*	962556*
FRANKR	425450	7983	2003089	46005
OESTER	452619	23766	4328231	256342
BELGI	81840	2935	309418	10071
SCHWZ	1117698	46905	5765415	318773
POLEN	179000	5147	1219400	37552
TSCHE	19200	544	34150	1116
AUSF	1564101*	62745*	17326373*	776600*
FRANKR	81178	1564	1735169	59208
G BRIT			39101	1089
SCHWED	48235	1203	101020	3861
OESTER	196571	7376	1335175	50695
NORWEG			163625	4549
SCHWZ	475090	16486	3979412	135786
TSCHE	1500	271	21200	1191
KROAT			192550	9661

Wichtigste Ursprungs- und Bestimmungs-Laender	OKTOBER 1999		JAN./OKT. 1999	
	dt = 100kg	1000 DM	dt = 100kg	1000 DM
ABSCHNITT VI				
ERZEUGNISSE DER CHEMISCHEN INDUSTRIE UND VERWANDTER INDUSTRIEN				
KAPITEL 28				
ANORGANISCHE CHEMISCHE ERZEUGNISSE; ANORGANISCHE ODER ORGANISCHE VERBINDUNGEN VON EDELMETALLEN, VON SELTENERDMETALLEN, VON RADIOAKTIVEN ELEMENTEN ODER VON ISOTOPEN				
2801 10 00				
CHLOR				
	DT		DT	
EINF	25434*	763*	287985*	9055*
AUS LG			1	10
EU	8050	200	163283	3946
FRANKR	4806	84	95706	2316
NIEDL	3242	112	20364	421
ITAL			35125	744
SCHWED			7243	199
SCHWZ	9163	282	73624	2734
POLEN	5362	127	38226	906
TSCHE	2858	147	12520	1000
USA	1	7	332	469
AUSF	14335*	574*	167321*	7310*
EU	13497	467	155230	5943
NIEDL	1137	16	29383	457
DAENM	3936	132	25814	756
OESTER	492	66	10831	875
BELGI	7916	222	88764	3556
SCHWZ	141	24	2452	474
GHANA	240	24	2724	281
2801 20 00				
JOD				
EINF	736*	2334*	11411*	35492*
AUS LG			90	301
EU	60	191	924	2874
FRANKR	1	2	103	340
NIEDL	56	178	130	369
G BRIT	3	11	60	277
BELGI			605	1872
TURKM			141	477
USA	342	1098	6683	20348
CHILE	180	555	1085	3475
JAPAN	154	490	2575	8302
AUSF	497*	1516*	4379*	13305*
EU	360	1127	3081	9813
NIEDL			44	169
ITAL		4	44	156
SPAN	360	1112	2980	9299
POLEN			475	1577
USA			72	197
VENEZU			20	94
BRASIL	91	244	429	536
INDIEN			56	174
CHINA	40	106	40	106
AUSTRL			120	362
2801 30 10				
FLUOR				
EINF	*	1*	31*	109*
EU			30	105
G BRIT			30	102
AUSF	*	*	*	22*
EU				22
2801 30 90				
BROM				
EINF	1445*	267*	16184*	3341*
EU	595	120	8584	1999
NIEDL	60	29	2030	905
G BRIT	535	90	6554	1093
USA	850	147	6259	1086
ISRAEL			1339	243
AUSF	13*	13*	139*	215*
EU	13	13	136	169
2802 00 00				
SCHWEFEL SUBLIMIERT GEFAELLT KOLLOID				
EINF	1532*	244*	19208*	3043*
EU	772	66	9250	759
FRANKR	230	43	1815	325
ITAL			2640	200

Wichtigste Ursprungs- und Bestimmungs-Laender	OKTOBER 1999		JAN./OKT. 1999	
	dt = 100kg	1000 DM	dt = 100kg	1000 DM
INDIEN	680	173	8502	2152
AUSF	416*	113*	2873*	745*
EU	108	34	1606	434
2803 00 10				
GASRUSS				
EINF	56601*	5917*	627147*	67583*
EU	34094	3774	349880	39795
FRANKR	13838	1361	149666	14943
NIEDL	8903	1075	86716	11389
ITAL	4877	438	53374	4722
G BRIT	6046	843	55697	8114
SPAN			160	85
SCHWED	201	35	3783	490
TSCHE	229	24	5933	629
UNGARN	6871	621	81831	7286
RUSSLD	6152	340	45097	2564
USA	1028	298	10892	3739
VENEZU			2120	253
IRAN	387	25	7445	486
THAIL	220	19	7060	557
SKOREA	867	98	9091	773
AUSF	6185*	2174*	52679*	19986*
EU	2932	916	27496	8057
FRANKR	354	193	2559	1186
NIEDL	40	32	878	262
ITAL	246	198	2947	1884
G BRIT	1784	247	12129	2117
PORTUG	89	58	887	403
SPAN	95	43	894	400
SCHWED	168	75	1038	372
OESTER	68	27	4547	755
BELGI	59	29	982	442
TUERK	492	211	3244	1406
POLEN	267	33	2429	600
RUSSLD	67	30	264	160
AEGYPT			331	196
USA	1156	470	8433	3905
PAKIST	178	79	860	389
THAIL	34	26	841	315
SINGAP	14	5	573	197
SKOREA	121	82	1399	838
JAPAN	155	39	742	289
TAIWAN	94	65	913	757
HONGK	119	55	2021	655
2803 00 80				
ANDERER KOHLENSTOFF				
EINF	30863*	4223*	286587*	42369*
EU	26484	3055	225270	29893
FRANKR	10639	1224	110939	12436
NIEDL	5626	886	47458	9326
ITAL	4231	357	26575	2232
G BRIT	4618	517	31865	4139
SPAN	247	23	5083	527
BELGI	123	48	3124	1005
TSCHE	707	582	6604	6370
SLOWAK			192	50
UNGARN	968	96	19002	1899
RUSSLD	1188	79	16261	1039
USA	1251	245	9922	2042
BRASIL			7420	552
SINGAP			1250	430
AUSF	86860*	17910*	866938*	174953*
PV			100	7
EU	64546	10818	658245	110612
FRANKR	24276	3349	212761	30217
NIEDL	7271	1073	52361	8937
ITAL	4341	949	46692	12095
G BRIT	6983	1561	75695	15489
IRLAND			4291	638
DAENM	334	167	2835	1662
GRIECH	154	53	1685	461
PORTUG	1094	159	14030	1773
SPAN	2298	546	21872	4992
SCHWED	2366	370	28213	2999
FINNL	116	85	4602	1761
OESTER	4341	687	63280	8465
BELGI	6068	1302	86166	16551
LUXEMB	4894	517	43762	4572
NORWEG	245	40	3193	533
SCHWZ	3201	535	37221	6184
MALTA	212	29	1474	218
TUERK	1587	270	8875	1627
POLEN	343	83	16382	2935
TSCHE	341	62	6385	1131
SLOWAK	410	55	8201	1029
UNGARN	989	134	4516	684
W RUSS			64	149
RUSSLD	51	43	834	548
SLOWEN	772	148	6403	1156
BR JUG	10	8	363	84
MAROKK	873	225	2158	616
ALGER	5	2	465	363
AEGYPT	175	54	1074	863
NIGERI			3412	514
S AFR	663	202	3812	1330
USA	2761	1651	22381	12331
KANADA	103	92	875	817
MEXIKO	193	31	2052	1167
COSTA	78	48	313	179
KOLUMB	128	68	401	268
BRASIL	120	132	1248	1044
IRAN			901	588
JORDAN	56	73	311	174
SAUDIA	94	67	2670	556
A EMIR	102	30	600	272

1) DER AUSSENHANDEL MIT ELEKTRISCHEM STROM UMFASST DIE FINANZIELLEN ABRECHNUNGEN (EINSCHL. EINIGER SONDERFAELLE).

Wichtigste Ursprungs- und Bestimmungs-Laender	OKTOBER 1999 dt = 100kg	OKTOBER 1999 1000 DM	JAN./OKT. 1999 dt = 100kg	JAN./OKT. 1999 1000 DM
PAKIST	113	29	709	378
INDIEN	1015	359	7460	4126
THAIL	673	167	8799	1589
INDONE	25	55	970	591
MALAYS	1787	319	10166	2218
SINGAP	991	314	4631	1822
PHILIP	25	59	569	215
SKOREA	1187	653	6015	3089
JAPAN	1582	478	14901	5598
TAIWAN	333	115	3727	1430
HONGK	710	214	5895	2611
AUSTRL	158	102	7924	1684
2804 10 00				
WASSERSTOFF				
	M3		M3	
EINF	1008384*	303*	3924972*	1583*
GEW DT	856		3222	
EU	815699	238	3732106	1515
FRANKR			291385	215
NIEDL	810632	226	3352515	1055
SCHWZ	192585	64	192585	64
AUSF	338265*	307*	7011162*	4831*
GEW DT	301		5938	
EU	320547	236	6866453	4263
FRANKR	45051	36	603172	397
NIEDL			363258	183
DAENM	181389	148	4483195	3069
BELGI	91024	40	1323270	514
TSCHE	9905	40	87838	327
2804 21 00				
ARGON				
	M3		M3	
EINF	489792*	452*	5132925*	4251*
GEW DT	8222		86113	
EU	489788	461	5027259	4183
FRANKR	275047	244	1500257	1379
NIEDL	127068	130	971077	999
ITAL	204	2	269437	310
BELGI	87469	85	2277262	1457
AUSF	2078853*	1840*	20708256*	19367*
GEW DT	40275		384818	
PV			1604	19
EU	1495338	1315	15320644	13811
FRANKR	393896	307	3825503	3041
NIEDL	158048	61	1228262	629
ITAL	825568	860	8981567	8964
G BRIT	11000	12	452782	377
OESTER	24719	22	232407	338
BELGI	67948	35	551155	355
NORWEG			2077159	2079
SCHWZ	53034	87	365506	495
TUERK	68844	93	655479	849
POLEN	220632	173	295259	209
UNGARN	151058	104	1163539	765
RUMAEN	28849	20	409052	259
NIGERI			218631	616
2804 29 10				
HELIUM				
	M3		M3	
EINF	613876*	3635*	6746959*	27875*
GEW DT	1099		11271	
EU	50373	1530	630361	6886
G BRIT	72	1164	65419	3502
BELGI	50122	359	550123	3282
POLEN	106926	396	929856	2824
TSCHE			149897	305
ALBAN	80912	418	540567	2748
RUSSLD	191349	656	2110651	7117
ALGER	25693	99	544820	2007
USA	157559	533	1836608	5969
AUSF	62289*	539*	1344004*	5322*
GEW DT	104		2324	
EU	29488	240	1109817	6162
FRANKR	14351	79	543681	2437
NIEDL	6923	51	125565	1046
G BRIT	1777	51	2291	75
DAENM	4079	35	56511	531
OESTER	110	2	237575	1127
BELGI			119105	619
SCHWZ	25315	217	103767	855
TSCHE	4396	42	51477	633
INDIEN			46068	247
2804 29 90				
ANDERE EDELGASE				
	M3		M3	
EINF	167*	100*	32920*	6481*
GEW DT	6		255	
EU			25080	1743
G BRIT			16125	1147
SCHWED			168	396
UKRAIN			690	163

Wichtigste Ursprungs- und Bestimmungs-Laender	OKTOBER 1999 dt = 100kg	OKTOBER 1999 1000 DM	JAN./OKT. 1999 dt = 100kg	JAN./OKT. 1999 1000 DM
RUSSLD			2552	2729
USA	155	89	3500	1022
CHINA			1083	779
AUSF	3186*	1517*	21957*	7538*
GEW DT	28		261	
EV			250	15
EU	2967	284	17019	3132
FRANKR	378	110	2275	526
NIEDL	35	5	358	100
G BRIT	239	68	3962	980
OESTER	2284	90	10153	1391
SCHWZ			583	406
UNGARN			404	121
RUSSLD	3	45	810	263
USA	110	990	1107	2491
SINGAP	13	130	57	614
SKOREA	73	46	583	191
2804 30 00				
STICKSTOFF				
	M3		M3	
EINF	3785676*	475*	61264702*	6487*
GEW DT	44949		718052	
EU	2859050	422	54044708	6102
FRANKR	1184308	143	30783481	2634
G BRIT			551443	158
OESTER	668074	111	3791635	417
BELGI	879837	145	18338671	2793
AUSF	935715*	416*	10848871*	2631*
GEW DT	10960		128353	
EU	755311	363	10421725	2403
FRANKR	49959	28	1323132	350
NIEDL	554472	44	3649905	327
G BRIT	1161	237	3399	642
DAENM	147282	27	2756660	473
BELGI			2289151	323
2804 40 00				
SAUERSTOFF				
	M3		M3	
EINF	1533818*	823*	31129490*	4394*
GEW DT	21130		415368	
EV			4	9
EU	1224047	783	27968867	3867
FRANKR	302271	44	18783444	1861
NIEDL	2506	1	832844	154
ITAL	292306	42	1664272	388
OESTER	208854	55	2167311	358
BELGI	418110	641	4520985	1104
TSCHE	309672	27	3131128	269
AUSF	781922*	357*	9215357*	3895*
GEW DT	10575		122447	
EU	258864	80	6034931	1899
FRANKR	40033	26	465492	245
NIEDL	35036	8	2471396	441
G BRIT	506	2	226296	221
DAENM	145183	34	1283558	334
OESTER		1	575217	310
BELGI	38106	9	995979	236
SCHWZ	233092	132	1292382	789
POLEN	89376	47	1124524	583
TSCHE	130373	56	518948	274
2804 50 10				
BOR				
	DT		DT	
EINF	*	102*	*	1497*
USA		18		734
JAPAN		84		739
AUSF	10*	593*	54*	3155*
EU	3	118	28	1505
FRANKR	2	90	20	1184
OESTER			5	190
SCHWZ			4	165
USA	3	119	6	296
JAPAN	4	356	16	1169
2804 50 90				
TELLUR				
EINF	*	18*	147*	356*
EU			24	81
PHILIP			123	215
AUSF	*	2*	30*	72*
EU				5
2804 61 00				
SILICIUM GEHALT AN SILICIUM >99,99GHT				
EINF	229*	1911*	1933*	16155*

Wichtigste Ursprungs- und Bestimmungs-Laender	OKTOBER 1999 dt = 100kg	OKTOBER 1999 1000 DM	JAN./OKT. 1999 dt = 100kg	JAN./OKT. 1999 1000 DM
EV	1	119	2	463
PV			112	1628
EU		11	15	1087
DAENM		11	11	855
SCHWED			1	52
OESTER			2	171
NORWEG	1	35	5	349
UNGARN			3	186
UKRAIN			71	844
RUSSLD	13	236	203	2101
USA	84	1035	1098	7770
CHINA			9	266
JAPAN	131	584	421	3354
AUSF	7574*	17220*	67491*	160705*
EINSCHL. 2804 69 00				
EV	637	9788	8336	110337
LV			2	28
PV			64	264
EU	6558	1655	52360	15701
FRANKR	501	129	6955	1989
NIEDL	1511	301	11254	2309
ITAL	2055	413	12276	2512
G BRIT	7	90	618	365
DAENM	3	139	34	1837
SPAN	254	55	257	65
SCHWED	1	72	34	1702
OESTER	1976	403	18132	4343
BELGI	250	52	2799	579
NORWEG	6	57	42	460
LIECHT		21	10	421
LETTLD			241	54
POLEN			2860	832
TSCHE	1	14	490	246
UKRAIN			39	125
W RUSS			4	100
RUSSLD	100	436	424	1844
USA	289	8873	3008	77930
PERU			80	182
INDIEN	6	3	224	980
SINGAP	27	1131	86	2465
CHINA	16	35	322	712
SKOREA	41	251	82	503
JAPAN	466	3299	6636	47406
TAIWAN	29	1328	218	9254
HONGK	24	66	179	1182
2804 69 00				
ANDERES SILICIUM				
EINF	49852*	11612*	694358*	162908*
EV	13520	3469	192399	46642
LV			2	6
AUS LG	1166	214	7841	1471
EU	11642	2533	59000	12902
FRANKR	4722	1037	46954	10224
NIEDL	192	74	2063	555
ITAL	2210	447	4160	841
G BRIT			201	50
SPAN	4230	844	4230	844
BELGI	487	130	1375	374
NORWEG	17997	4281	298725	72221
RUSSLD			2354	354
S AFR			21016	4825
USA	230	54	284	130
KANADA	1735	459	105212	25946
BRASIL	17566	4166	182920	40522
ARGENT	430	83	17105	4013
PHILIP			1204	212
AUSTRL			5890	1504
AUSFUHR UNTER 2804 61 00				
2804 70 00				
PHOSPHOR				
EINF	13868*	4021*	245713*	66573*
EV	50	12	10068	2339
AUS LG	50	12	341	81
EU	6790	2355	118090	36792
NIEDL	6390	2021	114136	34140
ITAL	400	333	3314	2241
G BRIT		1	630	406
KASACH	2996	744	56135	12865
CHINA	4082	913	70928	16139
JAPAN		9	559	737
AUSF	954*	924*	6798*	5655*
EV	49	46	1373	1056
PV			650	520
EU	143	185	1761	2125
ITAL	72	106	715	1043
G BRIT	16	30	427	543
SCHWED	15	13	376	309
TUERK	30	29	150	143
RUSSLD			120	94
SIMBAB			50	55
S AFR	50	40	544	441
USA	120	129	1106	983
GUATEM			170	171
BRASIL	8	7	158	155
CHILE			56	50
INDONE	240	190	892	671
SINGAP			31	103
PHILIP	50	37	240	211
JAPAN	185	183	690	707

Wichtigste Ursprungs- und Bestimmungs-Laender	OKTOBER 1999		JAN./OKT. 1999	
	dt = 100kg	1000 DM	dt = 100kg	1000 DM
2804 80 00				
ARSEN				
EINF	40*	25*	242*	252*
EU			110	27
JAPAN		5		135
AUSF	15*	613*	195*	4990*
EU			35	90
SCHWZ		51		123
USA	15	548	126	4636
2804 90 00				
SELEN				
EINF	77*	55*	1743*	865*
EU	21	22	201	362
BELGI			118	282
KANADA			955	238
AUSF	19*	128*	641*	920*
EU			258	164
SPAN			235	127
USA	8	92	30	250
PHILIP			247	197
2805 11 00				
NATRIUM				
EINF	4358*	1740*	36855*	15073*
EV			2838	818
LV	1755	580	12532	4038
EU	2603	1159	21484	10200
FRANKR	2601	1155	21396	10154
POLEN			247	65
RUSSLD	1755	580	15123	4791
AUSF	2*	7*	23*	70*
EU	2	5	9	29
2805 19 00				
ANDERE ALKALIMETALLE				
EINF	496*	2209*	4721*	24476*
PV	87	423	2044	9937
AUS LG			3	48
EU	5	70	265	2625
G BRIT	5	70	265	2625
RUSSLD	52	231	552	2849
USA	439	1908	3782	17942
CHINA			98	502
JAPAN			24	454
AUSF	345*	3409*	1474*	15741*
EU	42	649	138	2216
FRANKR	33	480	72	1101
NIEDL	2	40	8	188
ITAL	2	50	8	170
G BRIT	5	73	35	504
BELGI		4	15	236
SCHWZ	165	1780	729	8193
UNGARN	5	73	14	209
USA		2	235	1776
ISRAEL	5	65	73	908
INDIEN	10	128	39	504
SKOREA			6	81
JAPAN		3	1	386
TAIWAN	115	659	230	1384
2805 21 00				
CALCIUM				
EINF	934*	620*	4725*	3840*
EV	512	323	2791	2017
EU	408	274	1916	1778
FRANKR	401	265	1508	1477
BELGI			267	150
LUXEMB	7	9	127	135
RUSSLD	512	323	2543	1820
CHINA			248	197
AUSF	804*	570*	2445*	1796*
EV	804	569	1919	1288
EU	172	49	1016	805
FRANKR	172	48	536	332
NIEDL			128	155
G BRIT			50	85
BELGI			265	194
UKRAIN			101	82
SLOWEN	120	98	241	195
USA	512	423	1024	663
2805 22 00				
STRONTIUM UND BARIUM				
EINF	11*	7*	54*	121*
EU	11	7	32	48
AUSF	31*	36*	151*	227*
EU			1	1
TSCHE	19	30	123	197
2805 30 10				
SELTENERDMETALLE USW GEMISCHT LEGIERT				
EINF	447*	367*	3280*	3107*
EU	157	174	1631	1854
FRANKR	127	146	923	1260
SCHWED			160	95
OESTER	30	28	446	408
CHINA	290	187	1649	1232
AUSF	3*	4*	67*	116*
EU			44	78
2805 30 90				
AND SELTENERDMETALLE SCANDIUM YTTRIUM				
EINF	36*	190*	1509*	6037*
EV			1010	2809
EU		3	22	259
FRANKR			10	120
G BRIT		3	12	136
CHINA	36	155	1482	5619
AUSF	1*	281*	58*	1618*
EU	1	115	53	922
FRANKR		1	1	468
G BRIT	1	113	2	343
SCHWED			50	104
SCHWZ		166	1	235
MYAN			3	400
2805 40 10				
QUECKSILBER IN FLASCHE 34,5KG <224EUR				
EINF	6*	4*	87*	73*
EU			38	34
AUSF	208*	166*	1048*	788*
TUERK	35	29	211	143
KOLUMB			69	53
IRAN			203	144
JORDAN			110	83
SINGAP	173	137	346	281
2805 40 90				
ANDERES QUECKSILBER				
EINF	21*	37*	81*	149*
EU	2	13	21	65
AUSF	12*	112*	138*	1770*
EU	4	44	54	861
SCHWED	2	26	42	702
LIECHT	3	20	31	413
USA	3	22	36	261
2806 10 00				
CHLORWASSERSTOFF (SALZSAEURE)				
EINF	38832*	528*	329791*	4891*
EU	21289	230	195841	2601
FRANKR	304	25	7111	322
NIEDL	15212	130	137932	1386
DAENM	1507	3	12568	211
OESTER	3324	31	27293	288
BELGI	942	41	11313	363
SCHWZ	13618	176	91628	1165
POLEN	3342	32	32839	358
JAPAN	92	50	341	135
AUSF	128267*	2135*	1274985*	23144*
EU	126142	1683	1249883	18205
FRANKR	14210	262	174483	3522
NIEDL	74580	611	400436	4392
ITAL	515	114	5007	1253
G BRIT	331	97	3249	1123
DAENM	9723	95	135242	1345
SPAN	77	36	997	430
SCHWED	122	59	945	494
OESTER	3158	82	52481	1127
BELGI	23062	264	456359	3928
LUXEMB	275	10	19854	282
SCHWZ	655	95	7053	1070
TSCHE	16	2	825	266
S AFR	16	4	556	152
IRAN	110	61	246	74
ISRAEL	36	37	751	256
THAIL	55	10	500	214
MALAYS	248	48	1811	382
SINGAP	41	5	853	223
2806 20 00				
CHLOROSCHWEFELSAEURE				
EINF	1497*	59*	3530*	209*
EU	13	5	72	32
SCHWZ	1484	54	3458	177
AUSF	8893*	447*	62262*	3205*
EU	8893	447	62017	3190
FRANKR	8888	445	51416	2609
BELGI			10245	408
2807 00 10				
SCHWEFELSAEURE				
EINF	91839*	847*	758409*	7325*
EU	52032	580	374760	4016
FRANKR	1944	24	22568	282
NIEDL	40022	333	206445	1926
G BRIT			320	136
OESTER	7665	111	61587	905
BELGI	12401	112	83656	758
NORWEG			123688	754
SCHWZ	23665	241	182925	2125
TSCHE	2341	16	31263	227
AUSF	800363*	3687*	7218778*	38477*
EU	687634	3194	4973792	29282
FRANKR	5024	365	121481	2652
NIEDL	180955	590	1356434	7199
ITAL	789	113	5523	899
G BRIT	298627	1122	1200685	6617
IRLAND	29	9	121470	513
DAENM	4537	43	30189	320
PORTUG	26	11	82348	256
SPAN	162	40	655098	2299
SCHWED	288	80	2620	484
OESTER	1581	117	48548	1454
BELGI	195217	694	1347250	6392
SCHWZ	6192	43	51799	465
TSCHE	1603	20	8546	293
BULGAR	280	1	3048	538
RUSSLD	985	4	7978	132
MAROKK	60936	61	520992	720
TUNES	1025	4	61623	114
AEGYPT	286	1	2169	295
RUANDA			154	51
USA	225	40	992168	2934
MEXIKO	761	3	336502	314
SAUDIA			1225	351
KUWAIT	138	4	3069	130
THAIL	6000	38	14614	178
MALAYS	365	5	6862	264
2807 00 90				
OLEUM				
EINF	12456*	150*	112678*	1753*
EU	230	5	19964	479
NIEDL	230	5	19835	461
SCHWZ	7067	111	51538	958
AUSF	1110*	53*	50393*	789*
EU	996	20	46120	650
DAENM	994	14	20740	311
BELGI			25372	305
2808 00 00				
SALPETERSAEURE NITRIERSAEUREN				
EINF	37690*	1193*	398805*	11561*
EU	34626	1080	332796	10105
FRANKR	6461	220	55027	1736
NIEDL	2149	64	37445	961
OESTER	14681	302	108217	2552
BELGI	10854	477	130084	4791
SCHWZ	451	23	4874	253
POLEN	758	24	14688	421
TSCHE	1583	17	44203	387
S AFR	20	37	110	244
JAPAN			90	72
AUSF	32412*	1513*	356249*	14427*
EU	31243	1263	352724	11858
FRANKR	2978	147	50946	2046
NIEDL	614	129	3576	1142
ITAL	40	59	473	437
G BRIT	81	34	1030	492
OESTER	183	52	1687	330
BELGI	27164	766	292641	6589
SCHWZ	554	30	8026	540
MALAYS	13	44	237	254
SINGAP	101	14	1770	361
CHINA			60	169
2809 10 00				
DIPHOSPHORPENTAOXID				
	KG P205		KG P205	
EINF	53594*	155*	224649*	828*
EU	46664	130	181110	637
FRANKR	46635	128	173956	512
SCHWZ			30297	144

Wichtigste Ursprungs- und Bestimmungs-Laender	OKTOBER 1999 dt = 100kg	OKTOBER 1999 1000 DM	JAN./OKT. 1999 dt = 100kg	JAN./OKT. 1999 1000 DM
AUSF	302855*	905*	2668362*	7646*
EV	6300	20	365937	915
EU	144766	429	1334431	3901
FRANKR	2251	8	23473	90
NIEDL	29711	92	97465	326
ITAL	19818	47	280415	709
G BRIT	32100	106	366958	1106
DAENM	10080	35	100806	362
SPAN	44600	122	409843	1100
SCHWZ	900	3	72818	188
USA	89637	264	746606	2081
BRASIL	19008	59	63658	210
SKOREA	12200	41	110760	327
2809 20 00				
PHOSPHOR- POLYPHOSPHORSAEURE				
	KG P2O5		KG P2O5	
EINF	13678629*	18108*	1214851191*	139046*
AUS LG	369	4	12772	132
EU	5851720	9419	50681220	66592
FRANKR	74305	89	929390	1265
NIEDL	4648412	8225	32023660	47445
G BRIT			697004	808
BELGI	1128811	1102	16959831	17084
SCHWZ	103927	404	762764	2908
POLEN	264640	239	2904372	2548
MAROKK	7021755	7642	53643962	57809
ISRAEL	394257	360	13380892	8766
AUSF	1519135*	1618*	18146614*	31982*
EU	1213856	1132	15755115	27351
FRANKR	181213	260	2446048	3878
NIEDL	796762	251	9555608	16189
ITAL	13410	149	800720	2103
G BRIT	13460	81	285985	755
DAENM	39269	56	423232	617
SPAN	9617	51	62349	280
SCHWED	128	4	117553	268
OESTER	111659	193	1475417	2336
BELGI	47933	76	573672	843
SCHWZ	23696	35	276574	426
TUERK	508	1	119076	342
POLEN	28618	42	158065	266
TSCHE	186205	241	1184268	1561
SLOWAK	30850	41	217186	277
RUMAEN	59	1	40384	146
RUSSLD			32899	97
SLOWEN	12828	43	66590	336
USA			14160	95
2810 00 10				
DIBORTRIOXID				
	DT		DT	
EINF	24*	138*	1495*	1257*
EU			810	270
G BRIT			780	263
RUSSLD	20	8	280	104
USA	4	130	213	833
AUSF	*	9*	9*	103*
EU		5		25
2810 00 90				
ANDERE BOROXIDE BORSAEUREN				
EINF	20223*	1813*	191196*	17298*
EU	8621	805	84206	7905
FRANKR	1143	125	9730	1032
ITAL	6811	581	67384	6150
G BRIT	966	97	7088	717
TUERK	8845	683	44414	3399
USA	2457	292	56427	5413
CHILE			1836	161
AUSF	3554*	439*	18267*	2829*
EU	375	99	2277	762
POLEN	513	52	1941	208
TSCHE	2296	193	9421	790
PHILIP	8	1	1070	265
2811 11 00				
FLUORWASSERSTOFF (FLUSSSAEURE)				
EINF	3422*	595*	24596*	4238*
AUS LG	308	160	2421	1283
EU	1470	149	11719	1378
FRANKR	1461	147	10957	1293
TSCHE	1134	152	8447	1166
USA	350	46	1530	184
JAPAN	468	248	2741	1469
AUSF	36512*	6867*	386665*	77848*
EV	612	99	10417	1847
EU	33508	6258	346102	69483
FRANKR	4152	974	121759	29015
NIEDL	18399	3122	124610	20738
ITAL	5783	1127	37791	8186
G BRIT	528	173	5898	1681
SPAN	41	24	1408	446
SCHWED	2538	441	21829	3963
FINNL	287	46	2622	484
OESTER	109	31	1593	376
BELGI	1609	297	27746	4333
SCHWZ	204	65	3852	1240
TUERK			1856	245
ESTLD	1375	235	13473	2305
POLEN	207	38	3826	570
UNGARN	468	68	9810	1584
KROAT			173	58
USA	51	22	1097	583
VENEZU			1378	319
SINGAP	99	44	477	196
AUSTRL			245	163
2811 19 10				
HYDROGENBROMID				
EINF	444*	586*	6250*	2421*
EU	444	586	6250	2417
FRANKR	444	582	2915	1694
G BRIT		2	2638	436
BELGI		2	257	180
AUSF	46*	58*	349*	787*
EU	6	16	138	485
DAENM			86	380
SCHWZ	10	34	122	239
2811 19 20				
HYDROGENCYANID (BLAUSAEURE)				
EINF	*	*	20*	61*
TSCHE			20	61
AUSF	3*	16*	24*	128*
EU	1	6	14	79
2811 19 80				
ANDERE ANORGANISCHE SAEUREN				
EINF	11472*	1254*	88749*	10752*
EU	518	160	14795	3264
FRANKR	314	73	1847	634
G BRIT	19	19	10865	2231
SCHWZ	1845	140	15546	1210
POLEN	33	26	455	325
USA	61	120	265	515
INDONE			2800	213
CHINA	218	19	1538	412
JAPAN		2	5305	575
TAIWAN	8797	787	47633	4172
AUSF	7748*	2128*	93288*	18102*
EU	6956	1575	83926	12902
FRANKR	564	374	3788	2203
NIEDL	4478	742	35578	6076
ITAL	200	108	2420	1181
G BRIT	135	130	3027	1038
SPAN	131	59	2125	718
SCHWED	46	19	367	235
OESTER	459	91	2289	709
BELGI	862	26	33963	488
SCHWZ	47	25	1257	663
USA	415	351	2135	1590
BRASIL	39	28	303	293
CHILE			234	236
INDONE	4	2	92	97
TAIWAN	5	5	1900	387
2811 21 00				
KOHLENSTOFFDIOXID				
EINF	92790*	6663*	827934*	47850*
AUS LG			33	35
EU	45930	938	513330	8994
FRANKR	6597	85	52364	596
NIEDL	15050	122	216112	2374
ITAL	68	71	68	71
DAENM	1462	169	8919	883
OESTER	6631	261	93152	2942
BELGI	16122	230	141781	2100
NORWEG	8363	83	49658	491
SCHWZ	7	1	8088	469
TSCHE	36704	645	243118	3841
UNGARN	121	18	2032	980
ISRAEL	1643	4932	11449	32654
JAPAN	22	46	222	348
AUSF	7304*	796*	125099*	10639*
EU	6300	537	115560	6979
FRANKR	4599	197	47110	2005
ITAL	3	33	70	293
G BRIT	50	147	652	1748
DAENM	14	39	19007	358
SPAN	3	6	179	198
SCHWED	15	20	12937	310
FINNL			15386	282
OESTER	1604	54	19821	1295
LIECHT			26	234
SCHWZ	794	82	6284	855
TUERK	59	60	238	196
RUSSLD			142	127
KAMERU	6	3	81	59
USA	35	52	745	1200
2811 22 00				
SILICIUMDIOXID				
EINF	35422*	11237*	302886*	92244*
EV			1155	52
AUS LG	1	4	1	4
EU	28829	8388	225316	64071
FRANKR	15461	2925	145697	29054
NIEDL	643	150	7157	1496
ITAL			283	112
G BRIT	4904	1523	45434	14756
SPAN	463	118	2136	319
SCHWED			11	5618
FINNL	622	115	4934	852
OESTER	181	134	1729	976
BELGI	6555	3423	17878	9871
SCHWZ	202	164	1586	2016
S AFR			122	962
USA	4214	2114	48958	17676
KANADA			201	76
VENEZU	418	57	6144	796
THAIL			1569	193
MALAYS	59	47	3419	697
CHINA	1030	153	11467	2097
JAPAN	56	279	826	3248
TAIWAN			497	105
AUSF	126608*	60200*	1078215*	468128*
EV	4693	4221	26132	22537
PV	4	4	24	24
EU	86631	32963	734715	254444
FRANKR	21328	8124	199641	68946
NIEDL	7313	2785	61471	24001
ITAL	19390	5298	163678	41328
G BRIT	11218	4380	99792	34486
IRLAND	220	87	5024	2237
DAENM	514	281	5512	3884
GRIECH	994	266	7209	2065
PORTUG	599	261	5036	1905
SPAN	8476	3620	56691	25362
SCHWED	1873	1021	13539	8445
FINNL	386	336	7408	4254
OESTER	3005	1243	30192	10619
BELGI	7930	4775	52679	22859
LUXEMB	3385	486	26843	3853
NORWEG	626	392	5171	3522
SCHWZ	1831	1225	19600	11207
TUERK	1703	569	15694	6190
POLEN	2507	810	25784	8061
TSCHE	1871	578	18958	11580
SLOWAK	923	186	6649	1529
UNGARN	513	162	6158	2249
RUMAEN	196	84	1552	720
BULGAR	1470	326	11818	2908
UKRAIN	26	9	851	333
RUSSLD	337	412	6123	3916
SLOWEN	473	192	5404	2220
KROAT	105	44	1982	731
BR JUG	87	27	1671	524
MAROKK	207	38	1805	436
ALGER	79	17	1807	550
TUNES	11	12	2293	511
LIBYEN			78	70
AEGYPT	56	23	2153	645
ELFBK			976	246
NIGERI			1412	517
AETHIO			793	154
SIMBAB	260	57	347	97
S AFR	4020	2408	29543	7756
NAMIB			380	146
USA	6857	10244	51170	69921
KANADA	151	160	5212	3439
MEXIKO	1757	327	8812	2038
GUATEM	39	47	1545	532
ANTIGU			20	56
KOLUMB	1100	253	5817	1204
VENEZU			592	261
ECUAD	426	79	1486	297
BRASIL	330	164	3362	1865
CHILE	75	72	553	261
BOLIV	19	16	934	533
ARGENT	1151	221	5588	1248
SYRIEN			2770	496
IRAN	467	269	3776	1251
ISRAEL	560	227	8420	2642
JORDAN	57	49	843	304
SAUDIA	803	1218	5441	7942
KUWAIT			212	180
A EMIR	214	188	767	686
PAKIST	332	72	3739	1490
INDIEN	96	97	1102	907
THAIL	325	294	1981	1588
INDONE	228	114	3263	1621
MALAYS	1285	294	10966	2537
SINGAP	460	128	1637	814
PHILIP	42	40	415	331
CHINA	1553	760	9745	5469
SKOREA	307	403	5649	6241
JAPAN	1221	2458	9185	17552
TAIWAN	574	490	4797	5388
HONGK	1341	446	5781	2847
AUSTRL	254	279	2216	2305
2811 23 00				
SCHWEFELDIOXID				
EINF	11701*	248*	30604*	692*
EU	8584	177	17930	424
SCHWED	8087	154	14912	284
SCHWZ	2623	59	7196	120

Wichtigste Ursprungs- und Bestimmungs-Laender	OKTOBER 1999 dt = 100kg	OKTOBER 1999 1000 DM	JAN./OKT. 1999 dt = 100kg	JAN./OKT. 1999 1000 DM
AUSF	9990*	488*	91454*	4133*
EU	9332	410	86601	3561
OESTER	7770	322	75173	2936
2811 29 10				
SCHWEFELTRIOXID DIARSENTRIOXID				
EINF	100*	17*	3792*	488*
AUS LG			358	44
EU		2	2850	319
AUSF	34*	6*	865*	221*
EU	34	6	715	165
2811 29 30				
STICKSTOFFOXIDE				
EINF	2385*	609*	20005*	6064*
EU	2385	607	18193	5748
FRANKR	330	55	8354	1772
DAENM			883	291
OESTER	193	219	2332	2403
BELGI	1857	332	6298	1193
UNGARN			1803	294
AUSF	57*	80*	261*	413*
EU	57	77	241	295
2811 29 90				
AND ANORG SAUERSTOFFVERB NICHTMETALLE				
EINF	83*	202*	5611*	2144*
EU	68	77	3672	1041
FRANKR			1776	213
ITAL	57	43	594	318
DAENM			948	212
BELGI	11	33	244	258
USA	1	13	17	249
CHINA			10	131
JAPAN	13	103	19	424
AUSF	214*	284*	1492*	2346*
EU	83	70	1048	977
G BRIT	59	35	757	478
SLOWEN		67		67
USA	24	49	139	292
2812 10 11				
PHOSPHORTRICHLORIDOXID				
EINF	120*	35*	1628*	379*
EU	120	35	1128	259
NIEDL	120	35	970	226
AUSF	3285*	685*	40004*	7202*
EV	895	160	15575	2537
2812 10 15				
PHOSPHORTRICHLORID				
EINF	5783*	802*	64037*	8674*
EU	1051	202	34999	4942
FRANKR	597	118	3405	673
NIEDL	454	84	31364	4237
SCHWZ	4287	543	23233	2975
INDIEN	445	57	5805	757
AUSF	4404*	685*	75647*	12586*
EV	687	122	9421	1513
2812 10 16				
PHOSPHORPENTACHLORIDCHLORID				
EINF	6*	5*	548*	342*
EU	6	5	548	342
NIEDL	6	5	548	342
AUSF	699*	399*	23127*	13776*
EV			5475	3422
2812 10 18				
AND CHLORIDE CHLORIDOXIDE D PHOSPHORS				
EINF	*	1*	11*	165*
EU			11	21
AUSF	*	31*	*	128*
EU		31		110

Wichtigste Ursprungs- und Bestimmungs-Laender	OKTOBER 1999 dt = 100kg	OKTOBER 1999 1000 DM	JAN./OKT. 1999 dt = 100kg	JAN./OKT. 1999 1000 DM
2812 10 91				
DISCHWEFELDICHLORID				
EINF	*	*	*	*
AUSF	232*	39*	3089*	515*
EU	115	21	1958	341
2812 10 93				
SCHWEFELDICHLORID				
EINF	*	*	*	*
AUSF	*	*	*	*
2812 10 94				
PHOSGEN (CARBONILCHLORID)				
EINF	324*	353*	948*	1122*
AUSF	49*	159*	245*	772*
EU	4	19	107	336
G BRIT	4	19	80	256
BELGI			22	62
SCHWZ	44	137	137	433
2812 10 95				
THIONYLDICHLORID (THIONYLCHLORID)				
EINF	2832*	252*	22029*	1952*
SCHWZ	2832	252	22029	1952
AUSF	16305*	1927*	186534*	20985*
FINNL	1069	131	11867	1462
USA	2400	219	31403	2723
MEXIKO			508	136
ARGENT			576	85
INDIEN	754	61	13804	1037
CHINA			24000	2357
2812 10 99				
AND CHLORIDE CHLORIDOXID NICHTMETALLE				
EINF	6*	98*	2539*	833*
EU	6	97	61	501
FRANKR			3	152
G BRIT	6	93	38	208
SCHWZ			2476	296
AUSF	6398*	1738*	54613*	15869*
BELGI	1934	256	16821	2990
KANADA	588	58	3661	355
SINGAP			106	238
CHINA	22	108	899	757
TAIWAN			326	175
2812 90 00				
AND HALOGENID HALOGENOXID NICHTMETALL				
EINF	779*	944*	7281*	10755*
EU	709	604	6350	7408
FRANKR	26	40	726	3497
NIEDL			28	107
ITAL	225	395	1405	2678
BELGI	453	135	4175	1053
TUERK			190	54
RUSSLD	10	31	91	153
USA	5	257	118	2144
JAPAN	55	51	531	986
AUSF	525*	933*	13997*	27057*
EV	58	104	2186	4214
EU	435	637	8770	14968
FRANKR	79	123	2733	5345
NIEDL	10	16	446	875
ITAL	36	60	374	653
G BRIT	26	34	834	1509
DAENM		1	72	153
SPAN			571	816
SCHWED	5	9	400	637
OESTER		2	60	172
BELGI	279	392	3267	4771
NORWEG			433	791
SCHWZ		1	869	1516
POLEN	2	5	38	100
B HERZ			31	92
LIBYEN	21	166	155	713
USA	1	3	792	2054
BRASIL			43	83
ARGENT			85	193
ISRAEL			242	507
JORDAN			40	129
SAUDIA			487	1815
INDIEN	38	68	271	489
MALAYS	20	36	135	255
SINGAP			216	554
CHINA			85	130
SKOREA			451	720
JAPAN		1	28	123
TAIWAN			193	324
AUSTRL			142	254

Wichtigste Ursprungs- und Bestimmungs-Laender	OKTOBER 1999 dt = 100kg	OKTOBER 1999 1000 DM	JAN./OKT. 1999 dt = 100kg	JAN./OKT. 1999 1000 DM
2813 10 00				
KOHLENSTOFFDISULFID				
EINF	6365*	345*	80341*	4777*
EU	267	27	12946	958
FRANKR			2369	192
NIEDL	266	17	5553	427
G BRIT	1	10	4988	337
POLEN	6098	318	64344	3654
UKRAIN			2020	101
AUSF	494*	75*	3054*	508*
EU	8	20	273	206
S AFR			821	78
INDONE	19	2	853	95
2813 90 10				
PHOSPHORSULFIDE PHOSPHORTRISULFID				
EINF	160*	30*	1294*	234*
EU	160	27	1294	230
ITAL	160	27	1280	216
AUSF	7762*	1307*	39129*	6580*
2813 90 90				
ANDERE SULFIDE DER NICHTMETALLE				
EINF	*	*	6*	42*
EU			6	31
AUSF	*	2*	14*	82*
EU		2	3	27
2814 10 00				
AMMONIAK WASSERFREI				
EINF	374315*	8885*	1946884*	43839*
EV	232549	5481	646360	14424
EU	129865	3183	1095975	25210
FRANKR			105158	2721
NIEDL	124789	3028	944346	20794
OESTER			6581	359
BELGI	5076	153	39370	1313
POLEN			36431	912
TSCHE	11901	221	166541	3122
RUSSLD	232549	5481	646360	14424
AUSF	333715*	6617*	2604077*	50529*
EU	323588	6420	1900420	37053
FRANKR	192091	3834	692822	16009
ITAL	2546	98	27322	1004
G BRIT	116587	2179	887129	14555
DAENM	1883	93	11922	570
SCHWED	1822	47	80312	1324
BELGI	8651	156	200738	3532
ISLAND	9730	184	9730	184
NORWEG			460863	8678
SCHWZ	313	11	6056	363
TSCHE	85	2	226611	4221
2814 20 00				
AMMONIAK IN WAESSRIGER LOESUNG				
EINF	4371*	82*	70013*	1490*
EU	2982	71	52865	1113
FRANKR	28	4	3055	124
NIEDL	2787	50	35791	666
BELGI	167	17	13785	294
AUSF	45513*	1385*	462639*	14035*
EU	41319	1283	412077	12238
FRANKR	33077	908	312739	8505
NIEDL	5301	131	38005	1169
G BRIT	99	46	604	322
SCHWED	530	37	8498	318
OESTER	872	74	10038	528
BELGI	789	27	34870	788
SCHWZ	3573	68	41699	792
USA	62	2	346	242
SINGAP	46	9	581	189
2815 11 00				
NATRIUMHYDROXID (AETZNATRON) FEST				
EINF	26412*	1305*	181421*	9536*
EU	21535	1072	135227	7264
FRANKR	6975	319	20056	998
NIEDL	2682	138	25474	1490
ITAL	100	4	3025	158
G BRIT	1385	125	14173	967
SPAN	723	34	9972	520
OESTER	1440	67	17391	849
BELGI	8142	360	44560	2087
POLEN	4550	172	44581	1940
TSCHE	326	59	1485	218
AUSF	21749*	1675*	245023*	18317*

Wichtigste Ursprungs- und Bestimmungs-Laender	OKTOBER 1999		JAN./OKT. 1999	
	dt = 100kg	1000 DM	dt = 100kg	1000 DM
2815 12 00				
NATRIUMHYDROXID (NATRONLAUGE)				
	DT NAOH		DT NAOH	
EINF	218358*	5830*	2368020*	74618*
GEW DT	440020		4738645	
AUS LG		1		4
EU	165555	4348	1362443	42838
FRANKR	69359	1322	562527	15601
NIEDL	5606	174	131781	4532
G BRIT	216	9	3067	143
SPAN			74676	2802
FINNL			37146	1116
OESTER			3042	506
BELGI	89981	2826	548699	18086
SCHWZ	14386	366	94579	3173
TUERK			21577	766
POLEN	3755	112	52310	1610
TSCHE	5714	129	79204	2269
USA	28849	875	757772	23957
AUSF	361042*	10738*	7035638*	248363*
GEW DT	723201		14093458	
EU	336056	10122	6933157	244704
FRANKR	16963	525	400696	14061
NIEDL	98461	2404	1802856	61519
G BRIT	8066	225	657350	22831
IRLAND	1	1	95718	3222
DAENM	16007	351	140433	4839
SPAN	4	11	34119	1061
SCHWED	24936	591	297273	8791
FINNL	54044	1424	986431	29428
OESTER	68981	2520	719797	30749
BELGI	48442	2033	1782009	67020
LUXEMB	126	12	14338	833
SCHWZ	3760	143	28648	1131
POLEN	19	2	5731	232
TSCHE	12950	315	51595	1327
USA	7537	76	8060	105
2815 20 10				
KALIUMHYDROXID (AETZKALI) FEST				
	DT		DT	
EINF	3439*	324*	52578*	3838*
EU	3201	281	50386	3485
FRANKR	1382	108	25781	1665
NIEDL	56	15	1038	261
ITAL	1225	98	7450	594
SPAN	520	52	6042	583
BELGI			10002	355
TSCHE	237	41	2141	331
AUSF	32998*	2217*	494146*	24370*
EINSCHL. 2815 20 90				
2815 20 90				
KALIUMHYDROXID (KALILAUGE)				
	DT KOH		DT KOH	
EINF	18440*	1417*	140184*	11638*
GEW DT	37947		286341	
EU	14581	1145	126046	10792
FRANKR	8316	640	51640	4270
NIEDL	467	40	8626	763
ITAL	583	56	18924	1759
G BRIT	646	54	7383	675
BELGI	4415	347	37907	3213
TSCHE	3841	271	13777	974
AUSFUHR UNTER 2815 20 10				
2815 30 00				
PEROXIDE DES NATRIUMS OD DES KALIUMS				
	DT		DT	
EINF	7*	69*	165*	1090*
EU	5	60	53	555
FRANKR	5	55	50	531
USA	2	8	28	115
CHINA			84	412
AUSF	*	19*	13*	333*
EU		10		90
2816 10 00				
MAGNESIUMHYDROXID UND -PEROXID				
EINF	1228*	185*	12644*	1936*
EU	934	109	8951	1036
ITAL	86	21	4724	580
G BRIT	748	61	3684	310
USA	24	6	1498	208
ISRAEL	270	70	1614	446
JAPAN			237	148
AUSF	1510*	541*	15331*	4596*
EU	499	130	7150	2065
FRANKR	54	24	747	307
ITAL	26	17	1563	298
IRLAND			1652	559
BELGI			305	97
LUXEMB			1450	300
UNGARN			1345	391
USA	478	267	1433	603
IRAN	176	44	1801	423
BANGLA	38	10	350	97
2816 20 00				
STRONTIUMOXID -HYDROXID UND -PEROXID				
EINF	*	*	5*	23*
EU			1	5
AUSF	*	*	54*	98*
EU			14	16
2816 30 00				
BARIUMOXID -HYDROXID -PEROXID				
EINF	852*	125*	6502*	1277*
EU	852	124	6397	1227
FRANKR			23	56
ITAL	752	111	5956	936
G BRIT			118	197
AUSF	4902*	798*	57953*	9245*
EU	1322	182	24642	3529
FRANKR	120	15	3431	456
ITAL	901	108	11775	1395
G BRIT			983	202
SPAN	240	48	3724	693
BELGI	10	2	1564	295
USA	2126	373	16315	2798
MEXIKO	280	57	2587	529
BRASIL	152	32	1518	332
ISRAEL	100	12	2204	299
JAPAN	399	61	4131	611
TAIWAN	336	53	3384	506
2817 00 00				
ZINKOXID ZINKPEROXID				
EINF	17972*	4062*	157858*	33193*
AUS LG			400	56
EU	14544	3397	120378	26375
FRANKR	1173	288	17436	3766
NIEDL	4884	1149	43776	9066
ITAL	253	68	4102	822
G BRIT	3118	746	16452	3766
SPAN			270	57
OESTER	2976	605	17151	3505
BELGI	2080	529	20919	5356
NORWEG	60	14	1625	368
TUERK	220	35	8321	1224
POLEN	2161	379	17433	2785
USA	135	43	3178	1075
KOLUMB			2400	259
PERU	600	137	2400	490
INDIEN			400	79
CHINA	238	42	1434	286
JAPAN	14	15	74	215
AUSF	19769*	4652*	213930*	46914*
2818 10 10				
KSTL KORUND CHEM N EINH WEISS >97,5%				
EINF	21341*	2587*	299202*	39224*
PV			228	16
AUS LG	241	171	1380	1521
EU	8051	1229	126478	22441
FRANKR	901	278	16540	6112
ITAL	284	29	12698	1642
G BRIT	460	64	8710	1527
OESTER	6406	857	80287	12319
BELGI			2818	278
LUXEMB			4629	419
TSCHE	1939	174	9002	859
UNGARN	3911	481	67533	7149
RUSSLD	6897	486	91356	6403
USA	252	185	1548	1739
BRASIL	50	6	988	131
AUSF	32975*	6967*	232336*	48441*
EV	768	200	3298	756
EU	22503	4480	138116	27220
FRANKR	3586	1043	19959	5385
NIEDL	643	107	10440	1736
ITAL	5799	885	23427	4087
G BRIT	1435	323	18010	2819
DAENM	464	63	2243	311
SPAN	1937	292	17886	3590
SCHWED	122	47	1971	585
OESTER	8070	1632	34163	7331
BELGI	313	88	9400	1198
SCHWZ	797	207	6609	1922
TUERK	114	56	903	232
POLEN	26	5	2344	448
TSCHE	185	36	2430	466
SLOWAK			725	88
RUSSLD	100	64	343	210
ALGER			1015	172
TUNES			864	200
S AFR			435	367
USA	6272	1524	59023	12974
KANADA	580	119	999	218
MEXIKO	850	112	4334	540
ISRAEL	435	57	2368	411
SAUDIA			470	127
INDIEN	100	27	1228	281
SINGAP	150	28	747	153
JAPAN	391	105	4526	983
TAIWAN	200	50	1859	548
2818 10 90				
AND KSTL KORUND A CHEM NI EINHEITLICH				
EINF	64377*	6239*	420634*	52181*
EV	750	177	5235	969
AUS LG	2284	153	35656	3779
EU	15392	2865	166942	30999
FRANKR	671	287	8921	1888
ITAL	610	95	10381	1257
G BRIT	568	98	13399	1600
OESTER	13543	2385	133111	26148
POLEN	5046	409	56906	4802
TSCHE	1338	122	13453	1255
UNGARN	240	23	5994	567
UKRAIN	6474	428	73753	5123
RUSSLD	900	185	5306	824
SLOWEN	1299	98	12078	850
S AFR	210	17	1680	133
USA	32652	1999	55642	5353
KANADA			6726	488
INDIEN	260	25	14190	1086
KAMBOD			4840	298
JAPAN			10	118
AUSF	22743*	2362*	151068*	16898*
EU	18939	2052	130247	14108
FRANKR	5304	666	34917	4203
NIEDL	710	88	13861	1468
ITAL	318	29	4070	383
G BRIT	3200	333	26766	2652
DAENM	1647	138	7874	706
PORTUG	707	74	3572	426
SPAN	2266	221	12501	1211
SCHWED	530	55	2180	246
FINNL	446	50	1881	195
OESTER	845	136	8299	1219
BELGI	2841	259	13417	1280
SCHWZ	240	31	4361	568
TUERK	95	11	1008	147
POLEN	2933	174	7953	678
SLOWEN	95	13	2184	310
S AFR			148	93
USA	133	30	585	361
2818 20 00				
AND ALUMINIUMOXID A KUENSTLICH KORUND				
EINF	617929*	23410*	5855764*	216038*
EV			500	214
AUS LG			1650	1373
EU	155385	7327	1158325	56856
FRANKR	9731	629	130415	9957
NIEDL	1810	251	57937	7188
ITAL	189	7	150295	4952
G BRIT	280	34	8489	3887
IRLAND	51249	1653	448519	14429
SPAN	83946	2721	326423	10935
OESTER	8180	2032	24809	5334
BELGI			1215	142
SCHWZ	143	156	514	484
UNGARN	1932	102	92374	4696
USA	1200	861	13358	10892
JAMAIK	459185	14860	4559917	141219
VENEZU			25487	702
INDIEN			3086	198
CHINA	40	61	40	65
JAPAN	24	38	1005	678
AUSF	252277*	20533*	1659913*	188998*
EV	2510	1908	35060	26161
EU	105454	8027	996923	94262
FRANKR	8719	1127	104040	12921
NIEDL	2753	505	205324	12693
ITAL	15691	1653	231898	25065
G BRIT	56945	2483	207462	15060
IRLAND		1	677	687
DAENM	143	42	2228	346
GRIECH	128	25	1746	288
SPAN	15603	1215	160570	12985
SCHWED	723	92	12355	1766
FINNL	303	108	8297	989
OESTER	1363	180	34669	3555
BELGI	2563	485	25486	7354
LUXEMB	86	89	2714	407
NORWEG	527	90	2741	460
SCHWZ	636	125	10655	2645
TUERK	1689	192	28175	2944
POLEN	38368	1858	147227	8519
TSCHE	2584	220	27581	3274
SLOWAK	1642	199	16541	1971
UNGARN	1058	126	8109	1181
BULGAR			890	136
UKRAIN			105192	3438
RUSSLD	73601	3159	73661	3167
SLOWEN	432	115	5745	865
S AFR	5439	1087	31524	7564
USA	5925	1960	83941	30287
KANADA	160	119	1372	1354
MEXIKO	2160	158	14455	1057

Wichtigste Ursprungs- und Bestimmungs-Laender	OKTOBER 1999		JAN./OKT. 1999	
	dt = 100kg	1000 DM	dt = 100kg	1000 DM
VENEZU	75	10	3341	248
BRASIL	1134	547	9191	3345
ARGENT	503	67	1935	265
IRAN			5677	595
ISRAEL	1310	164	11739	924
SAUDIA			485	66
INDIEN	1430	132	8076	896
THAIL	227	77	6119	610
VIETN	804	54	2206	149
INDONE	5	1	4652	264
MALAYS	402	25	3075	395
CHINA	180	240	2758	1566
SKOREA	4172	585	20855	5054
JAPAN	848	914	8511	7806
TAIWAN	460	65	2101	1259
HONGK			299	387
AUSTRL	120	90	2011	750
2818 30 00				
ALUMINIUMHYDROXID				
EINF	114219*	3373*	2819319*	74757*
EV	175	79	175	79
AUS LG	34	12	118	39
EU	25040	1003	2029753	52864
FRANKR	3229	120	42535	1698
NIEDL	18512	668	127486	4530
ITAL			2585	72
G BRIT	3267	179	29442	1901
IRLAND			1472116	36120
GRIECH			52800	1219
SPAN			271308	5957
BELGI			31480	816
SCHWZ	209	73	1046	186
TSCHE			190	58
SLOWAK			542	71
RUMAEN			11707	285
SLOWEN			3375	199
USA	445	118	14656	2239
JAPAN	140	21	1048	300
AUSTRL	4765	152	53387	1523
AUSF	380668*	20668*	3661824*	210322*
EV	5254	2568	58571	28174
EU	250050	10925	2204141	103918
FRANKR	46143	2410	346885	24927
NIEDL	112447	2951	784501	21894
ITAL	22513	1779	217154	16834
G BRIT	11691	1134	219016	13227
IRLAND	605	47	24278	889
DAENM	11820	421	105160	3526
GRIECH	102	14	1897	325
PORTUG	513	31	5210	369
SPAN	3316	301	97550	4711
SCHWED	908	93	111111	3602
FINNL	23469	708	155954	4841
OESTER	5270	406	27894	2732
BELGI	11053	630	105496	6023
NORWEG	1894	149	62627	4106
SCHWZ	13392	990	123106	9794
TUERK	374	40	18452	1030
POLEN	27998	709	129955	3354
TSCHE	8833	337	65989	2429
SLOWEN	628	79	6340	875
MAROKK	23	6	11090	374
ALGER			2506	100
TUNES			82670	1654
AEGYPT			7253	299
S AFR	190	73	5978	890
USA	65471	5475	730797	62121
KANADA	1000	35	15904	1062
MEXIKO	163	49	3362	398
BRASIL	740	215	10962	2852
ARGENT			74387	1890
IRAN	176	43	624	163
SAUDIA			5289	262
INDIEN	233	65	1395	362
BANGLA	287	71	1692	390
THAIL	1280	101	5553	447
INDONE	1508	150	15220	1420
SINGAP	390	27	3573	250
CHINA	2174	501	10348	2477
SKOREA	1372	173	10627	1229
JAPAN	852	287	10026	3772
TAIWAN	920	91	5163	584
HONGK	30	3	3632	356
2819 10 00				
CHROMTRIOXID				
EINF	5474*	1575*	65944*	17429*
AUS LG			20	11
EU	1555	557	11529	3980
FRANKR			582	292
ITAL	634	200	7724	2365
G BRIT	921	357	3112	1236
TUERK			580	160
POLEN	1211	333	12665	3592
SLOWAK			194	53
RUSSLD	939	198	989	230
KASACH	1405	319	37978	8484
S AFR	350	149	1611	671
AUSF	7397*	1436*	48538*	12972*
EINSCHL. 2841 30 00, 40 00, 50 00				

Wichtigste Ursprungs- und Bestimmungs-Laender	OKTOBER 1999		JAN./OKT. 1999	
	dt = 100kg	1000 DM	dt = 100kg	1000 DM
2819 90 10				
CHROMDIOXID				
EINF	514*	393*	836*	1174*
AUS LG			166	666
EU	600	335	603	337
G BRIT	600	335	600	335
USA	14	58	202	818
AUSF	8041*	7427*	58639*	51247*
EINSCHL. 2819 90 90, 2825 90 30				
EV	2787	2131	24348	18026
2819 90 90				
ANDERE CHROMOXIDE UND -HYDROXIDE				
EINF	1912*	1292*	26692*	18004*
AUS LG			390	181
EU	460	244	5482	2750
G BRIT	460	244	5227	2582
LUXEMB			100	68
POLEN	20	12	202	119
RUSSLD	10	6	398	222
KASACH	195	57	2225	863
USA	930	845	15608	12706
CHINA	287	122	2232	1013
JAPAN	10	6	488	305
AUSFUHR UNTER 2819 90 10				
2820 10 00				
MANGANDIOXID				
EINF	4*	3*	42079*	11179*
EU			29386	7310
NIEDL			6710	1588
IRLAND			22080	5279
BELGI			595	441
S AFR			9800	2343
USA	4	3	2656	1427
AUSF	303*	250*	3884*	3967*
EU	175	130	2411	2551
FRANKR	25	21	347	311
NIEDL			265	232
ITAL	100	66	821	676
G BRIT	50	43	899	1249
POLEN	16	16	128	136
USA	90	86	528	614
JAPAN			201	227
2820 90 10				
MANGANOXID GEHALT AN MANGAN > 77 %				
EINF	*	*	3221*	318*
EU			2261	146
NIEDL			2261	146
USA			110	116
AUSF	548*	62*	6239*	433*
EU	548	62	5462	350
NIEDL	472	33	5266	313
2820 90 90				
ANDERE MANGANOXIDE				
EINF	3275*	297*	28943*	3540*
EU	645	160	14989	2699
NIEDL	262	20	7362	482
G BRIT			92	115
BELGI	373	139	7205	2081
S AFR	1400	70	3414	173
INDIEN	750	38	4532	236
AUSF	988*	352*	8091*	2780*
EU	430	133	3416	1112
FRANKR	360	128	3000	1066
UKRAIN	120	59	520	255
SLOWEN			600	244
USA			40	84
INDIEN	150	56	300	112
TAIWAN	220	83	1920	740
2821 10 00				
EISENOXIDE UND -HYDROXIDE				
EINF	37567*	5464*	341065*	53096*
EV	760	134	10620	1880
EU	14592	1695	101361	14500
FRANKR	1201	73	12446	757
NIEDL	324	34	8677	668
ITAL	5325	973	57758	10337
G BRIT	210	34	3756	998
SPAN	440	52	3303	400
OESTER	6010	425	6681	506
BELGI	1182	104	8285	755
NORWEG	960	103	11834	1344

Wichtigste Ursprungs- und Bestimmungs-Laender	OKTOBER 1999		JAN./OKT. 1999	
	dt = 100kg	1000 DM	dt = 100kg	1000 DM
POLEN			547	67
TSCHE	240	24	1967	205
INDIEN	1312	95	14311	1620
CHINA	17892	1871	178195	18842
JAPAN	547	805	9001	10180
AUSF	119747*	24474*	1133079*	251941*
EV	18846	3895	192767	39358
2821 20 00				
FARBERDEN EISENGEHALT > 70 GHT				
EINF	41*	5*	275*	26*
EU	41	5	275	26
AUSF	21*	8*	36*	23*
EU	5	2	20	7
2822 00 00				
COBALTOXIDE UND -HYDROXIDE				
EINF	549*	2620*	4279*	18567*
AUS LG			18	108
EU	507	2444	4124	17881
NIEDL	84	411	488	2553
ITAL	15	82	137	676
G BRIT			316	1207
FINNL	397	1892	2973	12591
BELGI	11	59	180	847
RUSSLD			22	106
KANADA	36	167	105	455
CHINA			18	108
AUSF	61*	594*	1141*	7819*
EU	13	123	689	3488
FRANKR	4	43	298	1578
ITAL			72	303
G BRIT			90	395
SPAN			185	735
SCHWED	5	36	40	295
OESTER	4	37	21	143
USA			58	868
IRAN			61	343
SINGAP	24	252	75	759
CHINA	15	163	140	1412
JAPAN			20	196
2823 00 00				
TITANOXIDE				
EINF	18609*	7291*	172468*	62134*
EV	240	539	800	1637
AUS LG	697	139	4397	805
EU	5995	2141	46032	15792
FRANKR	2629	732	19928	5628
NIEDL	321	116	3245	1301
ITAL	12	92	260	359
G BRIT	.		903	277
FINNL	590	396	4756	1936
BELGI	2313	801	16139	6117
NORWEG	279	103	5491	1783
SCHWZ	3	74	18	368
TSCHE	1271	722	14942	4292
UKRAIN	390	101	4957	1124
RUSSLD			329	70
SLOWEN	8490	2771	83106	27593
USA	55	58	370	403
SAUDIA			1000	323
MALAYS			370	117
CHINA	1507	300	10841	2154
JAPAN	615	1018	4254	6948
AUSTRL			748	163
AUSF	58165*	22973*	497520*	192468*
EV	80	182	480	272
EU	7007	2727	80721	28057
FRANKR	1170	493	14225	5371
NIEDL	792	271	8039	2659
ITAL	704	317	6228	2988
G BRIT	1345	506	6618	2408
IRLAND	182	117	1292	585
GRIECH	1	1	411	151
SPAN	360	140	4905	1752
OESTER	438	135	5864	2083
BELGI	2002	738	32840	9800
NORWEG	200	58	6707	1652
SCHWZ	425	117	5774	1799
MARINO			400	130
TUERK	1467	505	15090	6276
POLEN	195	82	2174	884
TSCHE	310	119	1260	584
UKRAIN			711	301
W RUSS	2	1	644	287
RUSSLD	130	54	348	166
SLOWEN	280	66	970	219
AEGYPT	1	1	2728	834
S AFR	80	31	2004	945
USA	20243	7195	115249	41632
KANADA	538	154	12008	3037
MEXIKO	973	465	6171	2773
KUBA			1240	475
KOLUMB	195	80	950	407
VENEZU			738	327
ECUAD	5	5	215	85
PERU			197	102
BRASIL	804	344	9296	3591

Wichtigste Ursprungs- und Bestimmungs-Laender	OKTOBER 1999 dt = 100kg	OKTOBER 1999 1000 DM	JAN./OKT. 1999 dt = 100kg	JAN./OKT. 1999 1000 DM
CHILE	3	9	417	159
URUGU	82	50	254	157
ARGENT	303	124	819	341
LIBAN			180	52
SYRIEN	30	13	130	66
IRAN	4	5	2896	1040
ISRAEL	15	7	996	463
SAUDIA	126	68	447	232
PAKIST	879	354	8790	3773
INDIEN	3025	1278	29948	12464
THAIL	1050	464	13918	5915
VIETN			350	110
INDONE	2575	1117	19795	8585
MALAYS	1001	428	7571	3051
SINGAP	7	3	741	268
CHINA	4902	2023	40734	16483
SKOREA	3070	1335	28260	12209
JAPAN	196	159	292	531
TAIWAN	6792	2909	69197	29602
HONGK	526	235	1558	555
AUSTRL	350	148	1560	646
2824 10 00				
BLEIMONOXID (LITHARGYRUM MASSICOT)				
EINF	291*	68*	5901*	1082*
G BRIT	20	7	180	67
SPAN	245	53	1208	262
AUSF	3672*	565*	46374*	7043*
EU	2699	420	28272	4265
FRANKR	50	8	3270	444
NIEDL	281	43	1687	266
ITAL	240	38	3954	547
G BRIT	473	83	4190	734
SPAN			1701	225
SCHWED	964	148	6706	1020
OESTER	681	100	5818	854
POLEN	733	105	7268	1055
TSCHE	200	33	4659	743
SLOWAK			1350	197
UNGARN			703	113
TAIWAN			1208	195
2824 20 00				
MENNIGE UND ORANGEMENNIGE				
EINF	10132*	1479*	82265*	11449*
AUS LG	10	1	200	24
EU	8622	1207	71834	9781
FRANKR	8552	1180	71413	9629
G BRIT	70	27	370	142
POLEN	1300	195	9822	1498
JAPAN	200	76	401	141
AUSF	9217*	1332*	79627*	11403*
EU	7301	1053	64412	9066
FRANKR	2410	313	10662	1393
NIEDL	1265	179	11049	1567
G BRIT	2180	358	16660	2609
SPAN	984	128	3183	407
SCHWED	5	1	20201	2629
TSCHE	480	71	3320	484
W RUSS			1201	215
SLOWEN	224	32	2524	357
USA			1300	211
THAIL	200	30	1200	178
SKOREA			201	71
2824 90 00				
ANDERE BLEIOXIDE				
EINF	*	*	62*	66*
EU			23	6
AUSF	2049*	319*	29101*	4249*
EU	811	112	5721	883
G BRIT	9	5	1560	250
SPAN	742	97	781	116
OESTER			2534	354
SCHWZ	751	133	8027	1236
TSCHE	472	72	11641	1552
ISRAEL			2402	365
2825 10 00				
HYDRAZIN HYDROXYLAMIN IHR ANORG SALZE				
EINF	2131*	646*	15307*	6105*
EV			4016	1994
AUS LG	37	19	689	135
AUSF	8358*	3115*	100271*	29865*
EV	319	67	1789	473
2825 20 00				
LITHIUMOXID UND -HYDROXID				
EINF	2640*	544*	32216*	5433*
EV	206	116	1064	668
AUS LG	479	262	4968	2680
EU			77	64
RUSSLD	190	93	3090	1511
USA	280	189	4986	2977
CHINA	490	257	1541	813
AUSF	905*	610*	5162*	3633*
EU	780	528	3406	2333
FRANKR	82	57	293	221
ITAL	226	125	569	323
G BRIT	162	114	857	527
SPAN	102	62	524	332
FINNL	86	57	172	114
BELGI	32	40	662	500
SCHWZ	30	19	359	234
TUERK	80	44	193	121
SLOWEN			443	376
SAUDIA			206	127
INDIEN			301	176
2825 30 00				
VANADIUMOXIDE UND -HYDROXIDE				
EINF	1107*	1528*	6479*	8446*
EU	162	219	776	1119
NIEDL	50	69	250	420
G BRIT	100	139	251	371
OESTER	12	11	275	328
RUSSLD	545	413	2163	1559
S AFR	400	895	2573	4345
BRASIL			800	907
AUSF	160*	338*	1733*	2810*
2825 40 00				
NICKELOXIDE UND -HYDROXIDE				
EINF	454*	644*	3572*	4618*
EU	82	135	1747	2143
NIEDL	82	135	737	638
FINNL			1005	1500
TSCHE	90	131	870	1247
USA	88	143	102	175
KANADA	110	127	127	149
JAPAN	2	14	328	530
AUSTRL	82	94	398	374
AUSF	16*	20*	182*	386*
EU			80	178
SCHWED			65	137
USA			23	63
2825 50 00				
KUPFEROXIDE UND -HYDROXIDE				
EINF	1517*	507*	14616*	4940*
AUS LG	20	6	40	13
EU	150	79	3847	1354
FRANKR			200	75
ITAL			501	156
BELGI			2670	856
NORWEG	206	73	2085	845
POLEN	240	70	2641	777
UNGARN			644	226
USA	1	2	707	279
SINGAP	740	234	2951	959
AUSF	1641*	620*	26356*	9997*
EU	243	81	12044	4770
FRANKR	10	5	768	252
NIEDL			1613	565
ITAL		2	2832	1317
G BRIT	29	14	1955	798
DAENM			1662	525
PORTUG			400	126
SPAN			1932	797
SCHWED			395	185
BELGI	200	58	275	102
NORWEG			200	88
ESTLD			200	97
KROAT			610	208
TUNES			250	91
USA	203	109	233	120
ISRAEL			202	83
A EMIR			1870	598
MALAYS			400	143
SINGAP	400	137	3231	1128
CHINA			800	315
SKOREA	681	244	3270	1133
JAPAN	11	4	273	168
TAIWAN			401	145
HONGK			601	192
2825 60 00				
GERMANIUMOXIDE UND ZIRCONIUMOXID				
EINF	2124*	7714*	15400*	39848*
EV	25	3986	58	9074
LV			9	1313
AUS LG			1810	1005
EU	1887	3047	11680	23759
FRANKR	1089	1234	6386	8376
G BRIT	797	1729	5168	11552
SPAN			18	2735
BELGI	1	84	88	1071
RUSSLD	1	162	247	539
S AFR	70	43	753	466
USA	89	417	2304	3625
KANADA	23	3734	71	9136
INDIEN	47	195	239	939
CHINA	6	101	34	1037
JAPAN	1	10	70	311
AUSF	83*	534*	2529*	5933*
EU	79	455	2404	4502
FRANKR	14	50	69	632
NIEDL	2	123	60	747
ITAL	5	36	1433	1222
G BRIT	15	131	460	1107
SPAN	16	31	161	226
SCHWED	2	16	21	167
OESTER	25	62	89	272
SCHWZ	3	28	80	504
RUSSLD			6	254
S AFR				92
USA	1	26	6	175
JAPAN			2	273
2825 70 00				
MOLYBDAENOXIDE UND -HYDROXIDE				
EINF	841*	1067*	3185*	3867*
AUS LG			170	134
EU	24	54	850	1044
NIEDL	24	54	437	648
G BRIT			198	122
OESTER			214	272
CHILE	617	799	1961	2435
CHINA	200	214	374	383
AUSF	2142*	6325*	23285*	63634*
AUSFUHR EINSCHL. 2825 90 40, 90 80				
EV	5	23	2872	5147
PV	400	649	3000	4924
2825 80 00				
ANTIMONOXIDE				
EINF	2788*	1032*	37004*	12801*
EV	150	32	1130	266
AUS LG			1277	323
FRANKR	270	113	5088	1941
G BRIT	10	7	3707	1469
BELGI	1958	774	11242	4502
USA			242	187
INDIEN			505	250
CHINA	490	112	15547	4212
JAPAN			152	105
TAIWAN			220	51
AUSF	641*	462*	9719*	7060*
EV			930	285
EU	135	51	3824	1661
FRANKR			1224	443
ITAL	5	10	327	129
G BRIT	19	5	514	392
FINNL			270	80
SCHWZ	220	87	3271	1447
POLEN	3	3	423	346
S AFR	48	134	290	852
USA			197	571
MEXIKO	24	65	261	716
KOLUMB			119	240
BRASIL	5	8	92	190
SKOREA			179	405
JAPAN			98	50
AUSTRL	102	54	203	78
2825 90 11				
CALCIUMHYDROXID REIN>98% TROCKENSUBST				
EINF	*	*	*	*
AUSF	76*	3*	1297*	113*
EU	23	1	394	35
2825 90 19				
AND CALCIUMOXID -HYDROXID U -PEROXID				
EINF	27*	23*	1872*	372*
EU	26	21	1827	319
AUSF	680*	267*	6859*	1944*
EU	388	201	5104	1560
G BRIT			1095	241
IRLAND	71	113	397	246
DAENM	10	2	271	167
BELGI	68	51	1550	602
2825 90 20				
BERYLLIUMOXID UND -HYDROXID				
EINF	*	*	*	2*
AUSF	*	*	*	*

Wichtigste Ursprungs- und Bestimmungs-Laender	OKTOBER 1999		JAN./OKT. 1999	
	dt = 100kg	1000 DM	dt = 100kg	1000 DM
2825 90 30				
ZINNOXIDE				
EINF	187*	215*	1526*	1835*
EU	182	195	1521	1801
NIEDL	20	23	221	389
ITAL			210	224
G BRIT	162	173	1080	1161
AUSFUHR UNTER 2819 90 10				
2825 90 40				
WOLFRAMOXIDE UND -HYDROXIDE				
EINF	100*	94*	1552*	1311*
EV			1012	808
LV			440	388
AUS LG			1012	808
CHINA	100	91	1540	1279
AUSFUHR UNTER 2825 70 00				
2825 90 50				
QUECKSILBEROXIDE				
EINF	*	1*	78*	118*
EU		1	69	99
SPAN		1	69	99
AUSF	*	4*	82*	200*
EU		1	2	23
TSCHE			60	83
2825 90 60				
CADMIUMOXID				
EINF	250*	86*	1392*	482*
EU	250	86	1392	481
BELGI	250	86	1392	481
AUSF	*	*	3*	14*
EU			2	6
2825 90 80				
AND ANORGANISCHE BASEN METALLOXID USW				
EINF	332*	1346*	5635*	26097*
EV			326	2919
AUS LG			962	4721
EU	71	42	1806	2137
FRANKR	70	40	1258	1683
NIEDL			449	121
G BRIT			83	151
BELGI			3	163
SCHWZ	2	50	21	608
ESTLD	4	25	472	2190
RUSSLD	38	697	1339	6902
KASACH		83	52	165
USA	2	20	425	3572
BRASIL	15	332	924	3197
THAIL			350	7092
SKOREA			29	80
AUSTRL	200	97	200	97
AUSFUHR UNTER 2825 70 00				
2826 11 00				
AMMONIUMFLUORIDE NATRIUMFLUORIDE				
EINF	595*	113*	5180*	1003*
EU	595	113	4753	808
FRANKR	25	13	1174	232
BELGI	570	100	3050	495
JAPAN			360	134
AUSF	8552*	2134*	107957*	25935*
EV	1661	337	32201	6290
EU	3480	1010	46578	12170
FRANKR	2540	736	30202	7629
NIEDL	148	39	1362	422
ITAL	471	110	6755	1948
G BRIT	36	30	1364	431
PORTUG		1	673	150
SPAN	42	19	1019	371
BELGI	120	35	2364	607
SCHWZ	232	58	3080	698
SLOWAK			862	151
USA	3037	655	35765	7815
BRASIL	6	16	1906	426
ARGENT			1597	332
THAIL	30	15	757	254
INDONE			632	125
MALAYS	408	71	1276	231
SINGAP	3	1	1797	340
JAPAN	158	32	1579	316
TAIWAN	483	102	4794	1031

Wichtigste Ursprungs- und Bestimmungs-Laender	OKTOBER 1999		JAN./OKT. 1999	
	dt = 100kg	1000 DM	dt = 100kg	1000 DM
2826 12 00				
ALUMINIUMFLUORIDE				
EINF	1860*	282*	73404*	10336*
EU	321	56	44343	6374
NIEDL			1269	187
ITAL			950	136
SCHWED	321	66	42117	6048
NORWEG	1539	215	26028	3560
MEXIKO			3000	374
AUSF	2*	5*	49*	50*
EU	2	5	32	37
2826 19 00				
ANDERE FLUORIDE				
EINF	38*	182*	2617*	4541*
AUS LG	2	89	46	1671
EU	3	9	1971	1214
FRANKR			105	71
ITAL			109	163
G BRIT	2	1	1648	896
USA	5	122	75	2587
KANADA			110	89
CHINA			75	126
JAPAN	30	15	376	366
AUSF	1434*	1156*	13301*	12823*
EV			181	77
EU	459	408	4953	3947
FRANKR	37	70	783	945
NIEDL	241	237	1026	1153
ITAL	70	54	609	388
G BRIT	107	35	1718	819
SPAN		4	365	278
OESTER			336	207
NORWEG	1	1	202	114
SCHWZ	3	6	276	577
USA	869	549	5626	5675
MEXIKO			142	91
KOLUMB	34	18	162	74
PERU			256	139
THAIL			1033	962
SKOREA			10	82
JAPAN	32	106	149	513
2826 20 00				
NATRIUM- ODER KALIUMFLUOROSILICATE				
EINF	2480*	203*	18765*	1479*
EU	2280	190	13944	1189
NIEDL	330	28	2259	206
BELGI	1950	162	11040	924
POLEN			3220	203
AUSF	2*	2*	585*	91*
EU	1	1	79	26
2826 30 00				
NATRIUMHEXAFLUOROALUMINAT				
EINF	2865*	413*	19220*	2761*
EU	580	95	5655	897
ITAL			950	119
SPAN	580	95	4693	776
TSCHE			440	56
UNGARN	1410	182	9100	1171
JAPAN	875	131	4025	632
AUSF	3081*	502*	60225*	8815*
EV	1888	320	23321	4498
EU	23	4	13080	1195
FRANKR			2261	403
NIEDL			8324	389
ISLAND			932	121
NORWEG	397	56	1294	184
RUMAEN			1349	176
UKRAIN			3464	275
SLOWEN	686	103	5989	840
AEGYPT			525	115
USA	1666	281	20347	3964
BRASIL			700	138
A EMIR			6981	836
THAIL			700	112
TAIWAN	175	28	875	132
2826 90 10				
DIKALIUMHEXAFLUOROZIRCONAT				
EINF	*	*	*	*
AUSF	428*	432*	3260*	3265*
EU	139	140	1912	1905
G BRIT	54	58	1506	1484
SCHWZ			202	223
USA	274	274	973	938

Wichtigste Ursprungs- und Bestimmungs-Laender	OKTOBER 1999		JAN./OKT. 1999	
	dt = 100kg	1000 DM	dt = 100kg	1000 DM
2826 90 90				
ANDERE KOMPLEXE FLUOROSALZE				
EINF	332*	113*	3246*	5346*
AUS LG		2	185	154
EU	321	69	2561	645
NIEDL	160	28	1473	226
USA	9	39	238	4390
INDIEN			250	84
CHINA			185	71
JAPAN		2	5	136
AUSF	6837*	12011*	82172*	119290*
EV			610	8737
EU	2749	1057	27812	10885
FRANKR	329	224	2993	2224
NIEDL	1133	318	9394	2729
ITAL	263	138	3132	1461
G BRIT	682	207	8543	2568
SPAN	240	74	2590	1006
OESTER	69	76	672	577
BELGI	30	16	236	149
NORWEG	720	202	6000	1682
SCHWZ	31	30	446	396
TUERK	90	72	452	364
RUMAEN			720	269
BULGAR	10	5	542	298
USA	1383	7055	12514	52185
MEXIKO			310	156
BRASIL	390	106	2390	601
INDIEN	470	180	1673	664
THAIL	178	51	886	286
SINGAP			405	176
CHINA	56	20	746	267
SKOREA	170	62	1860	762
JAPAN	150	3017	2550	48784
2827 10 00				
AMMONIUMCHLORID				
EINF	2912*	164*	26126*	1501*
AUS LG			123	5
EU	2662	149	25477	1385
FRANKR	1760	96	13885	741
G BRIT			2198	83
BELGI	702	39	4894	334
AUSF	36462*	2919*	377891*	32672*
EINSCHL. 2827 20 00, 36 00, 38 00				
2827 20 00				
CALCIUMCHLORID				
EINF	144924*	3069*	747537*	16506*
EU	134255	2482	619794	11366
NIEDL	24658	260	272683	3479
ITAL			2035	329
G BRIT			243	60
SPAN	10	3	1315	895
SCHWED	109464	2187	326251	6163
BELGI			15141	208
TUERK	1192	216	5058	931
POLEN	4318	134	30954	967
TSCHE	5159	231	89025	2636
TAIWAN			1555	297
AUSFUHR UNTER 2827 10 00				
2827 31 00				
MAGNESIUMCHLORID				
EINF	16856*	864*	73196*	4177*
AUS LG	21	6	21	6
EU	7662	271	25166	1095
FRANKR	928	107	5252	530
NIEDL	6724	161	16933	462
BELGI			2728	98
TSCHE	1144	256	6389	1425
ISRAEL	8018	312	40147	1549
AUSF	18071*	1057*	382146*	13444*
EU	13914	702	316459	9280
FRANKR	3663	170	38112	1784
NIEDL	754	92	19868	1038
ITAL	7424	258	46747	1639
IRLAND	29	12	524	327
DAENM	275	12	8473	287
SPAN	423	49	22732	624
SCHWED	3	6	76889	1205
FINNL	90	9	77720	1392
OESTER	635	12	18391	391
NORWEG			29849	710
SCHWZ	728	96	4372	424
POLEN	253	9	8573	367
USA	41	3	881	215
ARGENT	6	2	1571	263
2827 32 00				
ALUMINIUMCHLORID				
EINF	4261*	380*	31684*	3718*

Wichtigste Ursprungs- und Bestimmungs-Laender	OKTOBER 1999		JAN./OKT. 1999	
	dt = 100kg	1000 DM	dt = 100kg	1000 DM
EU	998	165	15225	1950
FRANKR	661	142	7007	1324
G BRIT			816	150
IRLAND			255	66
POLEN	2479	70	8262	227
USA	400	89	2408	544
INDIEN	384	56	5200	785
AUSF	26289*	2591*	271317*	25769*
EV	1464	247	17092	2981
2827 33 00				
EISENCHLORID				
EINF	38426*	665*	450226*	8293*
EU	16171	181	212733	3000
FRANKR	6852	92	95558	1242
DAENM	4312	63	43465	815
OESTER			24293	374
BELGI	4993	22	48657	484
SCHWZ	22255	483	236718	5260
AUSF	16492*	486*	380133*	8756*
EU	14824	283	363919	6818
FRANKR	326	33	36744	1106
NIEDL	12377	180	199655	3101
ITAL	12	5	1918	142
G BRIT	5	8	24438	989
SPAN			451	87
OESTER	966	17	14844	298
BELGI	3	3	78044	876
TUERK	5	3	5089	397
TSCHE	774	64	4429	466
USA	446	62	3300	512
2827 34 00				
COBALTCHLORID				
EINF	224*	451*	4471*	7411*
AUS LG				2
EU	224	447	4471	7393
FRANKR			252	360
G BRIT	23	49	1709	2666
OESTER			40	93
BELGI	201	398	2442	4205
AUSF	*	11*	15*	218*
EU		7	11	122
2827 35 00				
NICKELCHLORID				
EINF	450*	193*	3500*	1249*
EU	440	186	3459	1212
FRANKR	440	186	3417	1159
AUSF	207*	109*	1454*	684*
EU	60	32	899	406
NIEDL			492	202
2827 36 00				
ZINKCHLORID				
EINF	3201*	353*	27887*	3297*
EU	3201	352	27712	3255
FRANKR	1382	130	9695	965
SPAN	1415	157	10911	1312
BELGI	404	65	7061	973
AUSFUHR UNTER 2827 10 00				
2827 38 00				
BARIUMCHLORID				
EINF	3630*	405*	45201*	5036*
AUS LG			48	3
EU	3230	374	40704	4737
FRANKR	3230	374	38660	4391
ITAL			1590	277
CHINA	400	30	4496	291
AUSFUHR UNTER 2827 10 00				
2827 39 10				
ZINNCHLORID				
EINF	404*	340*	2253*	2192*
EU	404	339	2183	1976
G BRIT	390	300	1926	1461
OESTER			148	358
AUSF	3267*	1982*	24064*	14253*
EU	2863	1668	20058	10975
FRANKR	347	217	2092	1256
NIEDL	73	69	3333	1132
ITAL	2100	1140	12836	7229
G BRIT	199	126	435	301
SPAN	52	40	575	446
BELGI	71	58	633	476
USA			326	381
INDIEN	170	114	2340	1596
CHINA			64	150
AUSTRL	160	111	796	541
2827 39 90				
ANDERE CHLORIDE				
EINF	2079*	1377*	29402*	14263*
AUS LG			107	111
EU	1448	976	19794	8714
FRANKR	161	48	4033	1124
ITAL			37	91
G BRIT	652	612	5897	5361
BELGI	228	272	8830	1837
RUSSLD			369	436
USA	8	59	750	1842
CHILE			3140	1112
INDIEN			201	62
CHINA	240	180	601	452
SKOREA	382	187	4375	1506
AUSF	1694*	4490*	16833*	44185*
EV	44	2298	197	11772
PV	1080	431	8100	3216
EU	408	654	4481	8878
FRANKR	50	62	606	697
NIEDL	95	102	790	1865
G BRIT	117	244	884	3341
DAENM	3	132	17	1436
SPAN	81	29	976	319
BELGI	13	23	455	428
SCHWZ	11	19	1126	508
POLEN	1	1	207	66
S AFR		1	9	186
USA	1203	2877	9466	27679
KANADA			63	1611
BRASIL	37	25	76	248
THAIL	7	5	79	90
CHINA	5	810	24	3510
JAPAN	2	45	748	639
2827 41 00				
KUPFERCHLORIDOXIDE UND -HYDROXIDE				
EINF	*	*	261*	69*
AUS LG			196	53
AUSF	4*	7*	4866*	1605*
EU	4	7	1516	494
NIEDL			595	196
ITAL			410	116
PORTUG			426	138
SCHWZ			750	245
TUERK			1000	335
ALGER			1100	330
JAPAN			300	130
2827 49 10				
BLEICHLORIDOXIDE UND -HYDROXIDE				
EINF	*	*	*	*
AUSF	*	*	*	*
2827 49 90				
AND CHLORIDOXIDE UND CHLORIDHYDROXIDE				
EINF	3338*	481*	14586*	2983*
AUS LG	3	16	32	148
EU	3335	465	12821	2158
IRLAND	1816	282	9114	1423
SPAN			740	158
BELGI	1472	165	2577	354
USA	3	16	1259	544
CHINA			430	127
AUSF	3210*	1013*	32712*	11149*
EU	2634	753	26637	8715
FRANKR	62	49	1584	689
NIEDL	212	23	2202	394
ITAL	21	10	846	284
G BRIT	2003	603	17973	6324
PORTUG	100	28	930	262
SPAN	11	3	832	226
SCHWED			1188	176
OESTER	3	1	383	159
SCHWZ	124	23	1272	236
SLOWEN	20	11	695	178
ARGENT			236	114
JAPAN	15	13	579	344
AUSTRL	343	174	1986	996
2827 51 00				
NATRIUMBROMIDE KALIUMBROMIDE				
EINF	138*	45*	4153*	1272*
EU	87	24	2689	739
FRANKR	21	5	791	209
NIEDL			1514	433
USA	51	21	1462	520
AUSF	31*	44*	3610*	1549*
EU	2	20	2818	969
BELGI	1	2	2560	693
SCHWZ			286	133
W RUSS			160	143
2827 59 00				
ANDERE BROMIDE UND BROMIDOXIDE				
EINF	328*	126*	4817*	2134*
AUS LG	9	10	67	234
EU	271	49	2357	429
NIEDL	70	19	1267	269
USA	57	76	820	881
ISRAEL			1531	571
CHINA			40	202
AUSF	971*	1062*	8291*	6310*
EU	494	553	7011	3915
FRANKR	41	64	61	172
NIEDL	172	112	561	400
ITAL	111	200	319	1771
G BRIT	102	111	181	306
SPAN	47	32	369	263
BELGI	1	10	5265	761
SCHWZ	106	190	443	884
USA	26	81	273	909
JORDAN	240	166	240	189
INDIEN			50	141
2827 60 00				
JODIDE UND JODIDOXIDE				
EINF	316*	1160*	3477*	11252*
AUS LG			165	543
EU	315	1009	3049	8983
FRANKR	171	546	1306	3084
NIEDL	122	384	1256	4273
G BRIT	22	79	362	1198
BELGI			117	391
USA	1	150	90	1158
BRASIL			194	631
CHILE			48	157
INDIEN			63	214
AUSF	124*	890*	2456*	8496*
EU	48	413	555	3618
FRANKR	8	151	79	1041
NIEDL	5	62	147	849
ITAL	12	23	44	206
G BRIT	13	67	93	469
FINNL	3	16	24	89
OESTER		3	53	225
BELGI	2	55	75	406
UKRAIN			16	96
W RUSS			10	51
AEGYPT	20	70	21	81
GHANA			20	93
USA	17	179	141	1195
BRASIL			1334	1268
INDONE	5	29	47	297
PHILIP	1	8	32	149
CHINA	3	16	17	114
JAPAN	1	20	10	271
2828 10 00				
HDLUEBLICH U AND CALCIUMHYPOCHLORITE				
EINF	51*	19*	3644*	1011*
EU	46	15	737	274
FRANKR			546	200
USA	5	4	280	104
JAPAN			2613	621
AUSF	62*	35*	3419*	1464*
EU	29	16	2886	1094
G BRIT			348	76
OESTER	23	14	2085	875
LIBYEN			133	112
2828 90 00				
ANDERE CHLORITE HYPOBROMITE				
EINF	13884*	496*	149806*	7032*
AUS LG			313	36
EU	9931	428	94026	6022
FRANKR	2146	169	23346	2001
NIEDL	6213	86	33634	548
ITAL	1406	160	18587	2016
SPAN			8080	988
BELGI	30	3	6987	321
SCHWZ	3953	66	55368	925
AUSF	17662*	419*	169536*	4690*
EU	17095	280	163048	3267
FRANKR	5070	89	47269	969
NIEDL	813	15	12666	257
BELGI	6565	94	65072	1079
SCHWZ	210	38	3462	548
UKRAIN			270	146

Wichtigste Ursprungs- und Bestimmungs-Laender	OKTOBER 1999 dt = 100kg	OKTOBER 1999 1000 DM	JAN./OKT. 1999 dt = 100kg	JAN./OKT. 1999 1000 DM
SUDAN	174	50	174	50
NIGERI			2	53
2829 11 00				
NATRIUMCHLORATE				
EINF	230*	20*	5877*	554*
EU	230	20	5877	549
FRANKR	212	19	5858	547
AUSF	1*	1*	41*	31*
EU	1	1	30	15
2829 19 00				
ANDERE CHLORATE				
EINF	*	*	714*	170*
EU			701	148
AUSF	*	2*	82*	145*
EU			16	68
2829 90 10				
PERCHLORATE				
EINF	243*	126*	2084*	1354*
EU	11	6	227	192
FRANKR	2	1	202	175
USA	32	69	215	640
CHINA	200	51	825	201
TAIWAN			740	243
AUSF	33*	37*	403*	475*
EU	13	26	161	314
2829 90 40				
BROMATE DES KALIUMS ODER DES NATRIUMS				
EINF	36*	27*	1622*	1059*
AUS LG			18	11
EU	19	15	554	478
NIEDL	10	6	538	463
ISRAEL			150	151
CHINA	17	12	736	382
AUSF	54*	43*	762*	710*
EU	3	4	162	134
FRANKR			102	79
RUSSLD			3	135
PHILIP			166	100
2829 90 80				
AND BROMATE PERBROMATE JODATE USW				
EINF	93*	252*	1458*	3590*
AUS LG			206	450
EU	91	212	972	2477
FRANKR	30	67	269	644
NIEDL	11	24	102	299
G BRIT	10	28	441	1139
BELGI	40	93	134	305
BRASIL			480	1048
AUSF	198*	339*	2098*	4171*
EU	83	164	1449	2835
FRANKR	25	34	477	765
DAENM		3	121	248
SCHWED	21	53	79	334
BELGI	4	6	252	511
MAROKK	32	80	59	146
GHANA			20	119
2830 10 00				
NATRIUMSULFIDE				
EINF	15202*	654*	77664*	4312*
EU	15202	653	77662	4302
FRANKR	1201	34	8158	260
BELGI	13951	618	68901	3994
AUSF	3593*	359*	45129*	4238*
EU	2826	284	30559	2591
NIEDL	600	27	6670	384
ITAL	760	60	6600	499
G BRIT	15	5	1178	142
IRLAND	210	21	2673	266
FINNL			2951	260
OESTER	590	103	7469	702
NORWEG	228	8	4216	382
SCHWZ	199	28	1821	200
B HERZ			228	217
2830 20 00				
ZINKSULFID				
EINF	9*	86*	193*	477*
EU			153	72
JAPAN	7	54	23	190
AUSF	8273*	2753*	61774*	20775*
EU	2605	1059	24644	9432
FRANKR	420	150	4220	1509
NIEDL	235	81	2803	1180
ITAL	950	317	5880	1942
G BRIT	240	92	2953	1177
PORTUG	360	293	2193	1470
SPAN	310	93	4060	1219
SCHWED	20	8	170	78
OESTER	20	7	1090	391
BELGI	30	10	1125	390
SCHWZ			531	199
AEGYPT	201	71	801	277
USA	2780	870	18183	6073
ISRAEL			415	149
SINGAP			2420	427
CHINA	200	26	1800	371
JAPAN	360	128	2122	775
TAIWAN	203	42	1603	403
HONGK	1704	477	6264	1700
2830 30 00				
CADMIUMSULFID				
EINF	*	1*	56*	104*
EU		1	55	55
AUSF	*	*	70*	128*
EU			10	31
2830 90 11				
CALCIUM- ANTIMON- EISENSULFIDE				
EINF	239*	35*	3916*	587*
AUS LG	197	16	2883	195
EU	42	19	998	369
OESTER	42	19	936	353
AUSF	142*	185*	1734*	1584*
EU	1	1	978	228
SKOREA	30	23	357	280
JAPAN	10	86	67	606
2830 90 80				
ANDERE SULFIDE				
EINF	475*	326*	3094*	1442*
AUS LG				8
EU	295	263	1591	958
SCHWED	175	232	378	672
OESTER			90	87
USA	180	62	1491	391
AUSF	556*	147*	4303*	1516*
EU	108	50	1667	497
ITAL	52	27	623	218
SCHWZ	2	3	160	337
TUERK	73	15	851	210
2831 10 00				
DITHIONITE U SULFOXYLATE DES NATRIUMS				
EINF	2502*	384*	10121*	1843*
EU	2444	371	9650	1729
G BRIT			1585	369
BELGI	2286	343	6748	1125
AUSF	87789*	12883*	1419683*	184173*
EINSCHL. 2831 90 00, 2836 60 00, 92 00, 99 18				
EV	2200	169	37750	3206
2831 90 00				
ANDERE DITHIONITE UND SULFOXYLATE				
EINF	*	*	282*	12*
AUSFUHR UNTER 2831 10 00				
2832 10 00				
NATRIUMSULFITE				
EINF	5874*	272*	53970*	2832*
EU	3852	169	28678	1530
NIEDL	275	19	7446	457
ITAL	427	67	3389	510
G BRIT	521	33	3535	225
TUERK	960	47	8860	445
POLEN	380	18	5847	281
THAIL	661	34	8956	471
AUSF	114084*	4810*	947244*	46896*
EINSCHL. 2832 20 00				
EU	80729	2753	602619	24682
FRANKR	35169	781	218065	6422
NIEDL	12451	287	102448	2822
ITAL	3936	424	24601	2373
G BRIT	259	50	12488	1148
IRLAND	417	25	4581	302
DAENM	1797	82	13682	729
GRIECH	198	12	5375	491
PORTUG	1269	100	7381	525
SPAN	3039	164	41234	2506
SCHWED	2074	163	24805	1838
OESTER	2492	63	25759	949
BELGI	17372	583	118020	4375
NORWEG	2000	142	15574	1091
SCHWZ	5210	392	39425	2860
TUERK	33	6	3918	175
POLEN	1292	115	10263	894
RUMAEN	249	7	4066	287
BR JUG			1024	177
AEGYPT	2	1	2116	114
NIGERI			4039	259
S AFR	2119	94	22309	1089
USA	3193	222	44810	3095
KANADA	588	34	3949	235
MEXIKO	3221	207	21254	1504
GUATEM	207	12	1762	120
KOLUMB	301	21	4289	288
VENEZU			2563	156
ECUAD	258	18	12536	811
PERU	1683	79	13910	695
BRASIL	1468	62	14904	776
CHILE			6379	482
ARGENT	1042	50	9735	575
ISRAEL	2426	108	9680	464
PAKIST	49	11	5981	368
THAIL	50	3	8385	412
MALAYS	392	21	8714	477
SINGAP	392	23	4309	400
TAIWAN	3411	178	26841	1412
AUSTRL			4391	389
2832 20 00				
ANDERE SULFITE				
EINF	1*	1*	597*	74*
EU			592	67
AUSFUHR UNTER 2832 10 00				
2832 30 00				
THIOSULFATE				
EINF	79*	11*	18308*	749*
EU	79	11	5790	573
G BRIT			5366	518
USA			12511	166
AUSF	13336*	850*	150634*	9857*
EU	11641	705	122197	7234
FRANKR	4363	321	41627	3095
ITAL	1428	89	12595	745
G BRIT	5	15	608	194
BELGI	4954	187	56269	2213
POLEN	213	15	2347	231
MEXIKO	218	14	2413	155
BRASIL	100	16	1797	216
SINGAP	97	9	3632	248
JAPAN			1608	241
2833 11 00				
DINATRIUMSULFAT				
EINF	46832*	1119*	525481*	12722*
EU	46801	1104	514124	12453
FRANKR			4593	253
NIEDL	4477	100	25868	634
SPAN	16845	387	205080	4844
SCHWED	1093	23	21426	467
FINNL			31300	884
OESTER	24374	593	195583	4979
BELGI			30034	357
CHILE			9606	153
AUSF	29785*	831*	317015*	8207*
EU	5099	212	45172	2239
FRANKR	1086	66	9839	563
NIEDL	246	25	2739	316
ITAL	2407	54	17674	548
OESTER	1257	25	12317	277
SCHWZ	4869	180	21162	685
TSCHE	10935	206	145297	2762
UNGARN	1688	42	48087	944
PERU	500	10	18887	415
ZYPERN			4227	165
2833 19 00				
ANDERE NATRIUMSULFATE				
EINF	2314*	61*	24033*	738*
EU	2314	61	23974	706
FRANKR	250	7	2172	58

Wichtigste Ursprungs- und Bestimmungs-Laender	OKTOBER 1999		JAN./OKT. 1999	
	dt = 100kg	1000 DM	dt = 100kg	1000 DM
G BRIT	675	26	3611	161
AUSF	5437*	430*	96017*	6834*
EU	2804	268	71372	4913
FRANKR	208	76	16505	1254
NIEDL	245	15	3856	228
ITAL	1455	106	19417	1395
GRIECH			2398	166
SPAN	36	4	14411	926
OESTER	414	26	9426	566
SCHWZ	727	48	5244	417
TUERK			2902	193
POLEN			1981	193
BR JUG			148	141
A EMIR			845	103
2833 21 00				
MAGNESIUMSULFAT				
EINF	13*	11*	7395*	348*
EU	12	8	7072	291
FRANKR			2920	114
AUSF	72952*	2807*	1067229*	40080*
EU	42206	1476	664629	23364
FRANKR	4646	242	83031	3706
NIEDL	7308	233	144252	4590
ITAL	10590	286	129787	3602
G BRIT	1739	82	59573	2818
DAENM	1196	49	15418	633
GRIECH	792	34	7632	336
PORTUG			7613	344
SPAN	8337	242	91305	2798
SCHWED	691	24	10733	498
FINNL	2641	107	20427	793
OESTER	2236	78	34583	1177
BELGI	1836	89	58045	1934
SCHWZ	497	20	6361	304
POLEN	689	26	24488	738
TSCHE	637	24	12512	437
UNGARN	454	17	10162	377
AEGYPT	20	5	12446	417
KENIA			1594	58
USA	9058	396	135994	5828
KANADA	4620	215	48124	2195
COSTA	216	78	643	98
JAMAIK			5177	189
ECUAD			7128	315
PERU			1262	163
BRASIL			1007	126
ARGENT	1005	38	5827	264
SAUDIA			6745	207
THAIL	3166	130	27148	1077
INDONE	1782	77	21378	992
SKOREA	2490	93	17688	671
NEUSEE	1205	30	9607	242
2833 22 00				
ALUMINIUMSULFAT				
EINF	17272*	342*	224297*	4807*
SCHWED			56397	996
POLEN	2697	67	26506	729
TSCHE	4661	51	22465	444
UNGARN	6720	153	81399	1739
AUSF	8558*	203*	88253*	2678*
EU	7338	143	61478	1484
NIEDL	2633	47	20672	423
OESTER	1876	44	18735	458
BURUND			600	60
USA			1397	142
2833 23 00				
CHROMSULFAT				
EINF	4498*	269*	41394*	2233*
EU	100	17	753	126
POLEN	1914	175	16865	1272
UNGARN	2484	77	23021	736
AUSF	885*	88*	9589*	799*
EU	721	58	9425	769
FRANKR	721	58	9394	764
2833 24 00				
NICKELSULFAT				
EINF	1917*	527*	20473*	3644*
EU	1296	375	13663	2798
NIEDL	248	88	249	108
G BRIT	150	63	1695	638
SCHWED	590	128	8494	1106
OESTER	300	91	2817	783
POLEN	481	94	6501	745
ZYPERN	140	58	210	86
AUSF	2510*	653*	14081*	3527*
EU	721	236	4258	1442
FRANKR	541	165	2051	631
NIEDL	71	28	511	177
G BRIT	60	23	792	286
DAENM	44	15	633	212
VENEZU			210	56
BRASIL			421	128

Wichtigste Ursprungs- und Bestimmungs-Laender	OKTOBER 1999		JAN./OKT. 1999	
	dt = 100kg	1000 DM	dt = 100kg	1000 DM
CHILE	132	51	242	104
ARGENT			200	74
INDONE			200	54
JAPAN	1213	214	5630	816
HONGK	210	67	1892	478
2833 25 00				
KUPFERSULFAT				
EINF	8141*	703*	80791*	7482*
AUS LG	3332	264	23439	1924
EU	1433	175	25308	3020
FRANKR	612	69	10176	1201
NIEDL	350	35	6744	691
ITAL	410	62	6326	886
G BRIT	1	1	902	113
POLEN	3376	264	25040	1968
RUSSLD	3332	264	25655	2092
USBEK			4176	326
AUSF	2305*	415*	32602*	4480*
EU	2104	294	29583	3272
FRANKR	1701	170	13625	1309
NIEDL	239	23	4226	434
G BRIT	49	64	2813	506
DAENM	4	3	2372	256
PORTUG		1	1202	126
OESTER	20	5	2909	266
BELGI	3	4	1470	159
POLEN	50	11	562	134
USA	58	64	208	283
HONGK			683	177
2833 26 00				
ZINKSULFAT				
EINF	18317*	254*	171687*	3668*
EU	18267	250	168945	3318
NIEDL			6143	553
BELGI	18017	228	162215	2712
CHINA			393	183
AUSF	10970*	1261*	135362*	13951*
EU	10713	1132	130619	12384
FRANKR	3534	364	41960	4141
NIEDL	2491	264	17993	2055
G BRIT	243	40	4198	593
IRLAND	550	62	4245	637
SCHWED	686	88	6236	880
OESTER	2882	243	34102	2804
BELGI	156	24	19621	878
USA			1602	505
2833 27 00				
BARIUMSULFAT				
EINF	6070*	572*	25485*	2631*
EU	5910	498	24161	1983
ITAL	5906	497	22837	1902
JAPAN	160	74	1281	625
AUSF	47635*	8649*	450258*	60322*
2833 29 10				
CADMIUMSULFAT				
EINF	*	3*	1*	5*
AUSF	*	*	3*	24*
EU			3	18
2833 29 30				
COBALTSULFAT TITANSULFAT				
EINF	668*	1022*	7320*	9194*
EU	668	1017	6856	8867
NIEDL	8	14	219	332
G BRIT	200	304	2297	3497
FINNL	416	632	3785	4337
BELGI	32	47	343	470
JAPAN			440	283
AUSF	175*	122*	491*	672*
EU	169	105	352	426
FRANKR	155	81	240	150
SCHWED			22	107
LETTLD			50	71
2833 29 50				
EISENSULFAT				
EINF	17512*	235*	178194*	2152*
EU	1019	15	11102	213
NORWEG	11	1	14610	88
POLEN	4408	60	72487	955
TSCHE	12071	140	76583	829
AUSF	52201*	1172*	424529*	9333*
EU	21085	347	136978	3396

Wichtigste Ursprungs- und Bestimmungs-Laender	OKTOBER 1999		JAN./OKT. 1999	
	dt = 100kg	1000 DM	dt = 100kg	1000 DM
FRANKR	159	59	1938	642
NIEDL	14446	93	63576	650
ITAL	4641	56	55019	650
G BRIT	1272	74	11151	857
NORWEG	75	21	2640	385
SCHWZ	20385	103	195001	1144
AEGYPT	403	28	1253	154
USA	1545	355	6397	1336
KANADA	2987	70	20593	444
CHILE			2410	173
CHINA			88	72
2833 29 70				
QUECKSILBERSULFAT BLEISULFAT				
EINF	33*	19*	1558*	444*
EU	33	19	1558	439
NIEDL			638	201
AUSF	3958*	735*	47392*	6681*
EU	1987	386	22375	3408
FRANKR	345	80	2976	687
NIEDL	263	54	1914	439
ITAL	242	50	1500	359
G BRIT	341	59	2317	429
OESTER	756	127	5706	973
BELGI		3	6952	242
SCHWZ	5	2	8514	183
RUSSLD	200	37	1071	226
S AFR	144	27	701	128
USA	364	65	5799	1104
KANADA			546	152
MALAYS	970	157	4594	709
2833 29 90				
ANDERE SULFATE				
EINF	3718*	1197*	40440*	8939*
AUS LG	13	12	755	214
EU	1128	319	18281	3101
NIEDL	153	11	4159	298
ITAL	510	128	6728	1517
G BRIT	455	166	2811	878
BELGI		1	4147	313
S AFR	1200	409	3780	1320
MEXIKO	180	192	2703	2473
ISRAEL			1920	143
CHINA	1203	261	13675	1698
AUSF	8945*	1022*	106681*	11380*
EV			62	29
EU	4644	546	63392	5842
FRANKR	393	119	7564	921
NIEDL	307	70	13844	1567
ITAL	42	41	1260	879
G BRIT	49	61	302	369
DAENM	3471	134	29562	897
SPAN	59	22	603	249
SCHWED	278	71	4204	315
BELGI	24	15	5427	316
NORWEG			500	173
SCHWZ	3591	117	32455	1127
TUERK	39	41	1356	469
TSCHE	262	53	1833	303
AEGYPT			440	210
USA	24	35	580	865
BRASIL			85	99
ARGENT	42	17	499	255
LIBAN	30	11	375	130
PAKIST	37	9	788	302
JAPAN			53	100
TAIWAN	19	62	300	152
HONGK	5	5	335	168
2833 30 00				
ALAUNE				
EINF	129*	31*	1017*	245*
AUS LG			1	1
EU			190	45
AUSF	1504*	225*	10701*	1606*
EU	669	99	4305	700
SCHWZ	670	83	4613	533
2833 40 00				
PEROXOSULFATE (PERSULFATE)				
EINF	365*	103*	8266*	1875*
EU	29	11	1710	474
BELGI	21	9	950	274
TUERK			3690	710
USA	227	70	545	199
TAIWAN	110	21	1620	350
AUSF	5136*	1475*	148979*	40910*
2834 10 00				
NITRITE				
EINF	958*	78*	12707*	996*

Wichtigste Ursprungs- und Bestimmungs-Laender	OKTOBER 1999		JAN./OKT. 1999	
	dt = 100kg	1000 DM	dt = 100kg	1000 DM
EU	8	3	2359	204
POLEN	480	37	7713	598
AUSF	47405*	2897*	463321*	28729*
2834 21 00				
KALIUMNITRAT				
EINF	6796*	592*	56103*	4931*
EU	33	9	3677	339
DAENM			1544	99
TSCHE	480	40	7450	615
CHILE	240	12	6497	563
ISRAEL	5803	499	35580	3109
AUSF	288*	83*	4792*	2119*
EU	64	37	3295	1680
FRANKR	4	5	470	306
G BRIT	5	5	567	488
IRLAND	6	6	563	482
2834 22 00				
BISMUTNITRAT				
EINF	19*	30*	6375*	2621*
EU	15	24	6370	2612
BELGI			6300	2497
AUSF	5*	10*	171*	428*
EU			4	20
UKRAIN			56	160
2834 29 20				
BARIUM- BERYLLIUM- CADMIUMNITRAT USW				
EINF	15401*	444*	181588*	6902*
AUS LG	62	4	291	21
EU	15339	439	174046	6227
FRANKR	3	2	10372	1814
BELGI	15258	386	162710	4258
CHINA	62	4	7484	647
AUSF	235*	116*	9658*	2686*
EU	13	15	7564	1864
FRANKR		2	1031	243
NIEDL			782	154
ITAL		3	821	204
G BRIT	1	3	1767	472
BELGI		1	2111	508
POLEN	30	12	576	184
SKOREA			705	277
TAIWAN	132	51	271	92
2834 29 30				
KUPFERNITRAT QUECKSILBERNITRAT				
EINF	*	*	*	3*
AUSF	11*	21*	258*	325*
EU	9	18	114	172
2834 29 90				
ANDERE NITRATE				
EINF	2573*	230*	34425*	5052*
AUS LG	22	6	116	134
EU	608	121	12719	1768
FRANKR	306	88	1792	480
NIEDL		2	2003	211
G BRIT	259	18	1391	395
BELGI	8	1	5260	455
NORWEG	1718	87	11018	537
TSCHE			5400	257
RUSSLD	20	3	153	879
USA	3	11	1184	1298
AUSF	1836*	514*	26210*	7590*
EU	1340	348	21251	3634
FRANKR	169	48	1587	449
NIEDL	749	89	10839	956
ITAL	75	21	1921	392
G BRIT	23	19	479	274
PORTUG	67	115	470	810
OESTER	31	10	3887	235
SCHWZ	5	2	388	192
POLEN	259	37	937	326
USA	92	46	1617	1198
JAPAN	2	11	227	1314
2835 10 00				
PHOSPHINATE UND PHOSPHONATE				
EINF	8280*	1877*	48943*	11090*
AUS LG			490	207
FRANKR	209	100	1097	529
G BRIT	2200	478	12176	2744
OESTER	76	31	2018	543
SCHWZ	2461	545	14659	2823
CHINA			570	215
AUSF	2784*	1140*	27456*	9964*
EU	1291	398	16100	5160
FRANKR	351	96	3412	1039
ITAL	75	79	755	542
G BRIT	806	171	10634	3001
SCHWZ	4	3	330	244
TUERK	11	7	575	152
POLEN	118	40	975	322
UNGARN			218	81
RUSSLD	55	25	717	354
USA	200	77	1711	682
BRASIL			245	250
PAKIST	50	65	130	167
MALAYS	700	183	4301	1003
PHILIP	111	150	182	258
HONGK			205	88
AUSTRL	140	120	302	260
2835 22 00				
MONONATRIUMDI- DINATRIUMHYDROGENPHOSP				
EINF	1246*	165*	14116*	1992*
AUS LG	171	35	1209	173
EU	779	89	10829	1433
FRANKR	613	58	2719	371
G BRIT	105	20	2349	356
SCHWED			3377	343
BELGI			1133	166
AUSF	8792*	1658*	89564*	17650*
EU	4920	947	48877	9947
FRANKR	1119	190	11456	2076
NIEDL	1014	194	9323	1749
ITAL	491	101	3790	774
G BRIT	371	83	5033	1073
IRLAND	28	24	414	332
DAENM	723	121	6136	1305
SPAN	254	41	3222	526
SCHWED	101	36	1583	509
FINNL	174	23	1480	214
OESTER	51	17	1698	405
BELGI	474	87	3960	760
NORWEG	87	20	2020	382
SCHWZ	42	10	3578	674
TUERK	35	15	676	332
POLEN	17	5	695	155
USA	826	124	9420	1633
KANADA	261	61	1972	386
PERU	231	49	2785	422
ARGENT	164	33	1074	215
IRAN	48	21	397	132
SINGAP	128	18	694	359
PHILIP	224	31	2570	363
TAIWAN	208	34	1044	205
AUSTRL	586	65	5361	599
2835 23 00				
TRINATRIUMPHOSPHAT				
EINF	475*	40*	4459*	475*
AUS LG	5	1	5	1
EU	470	39	3949	395
AUSF	3692*	545*	37826*	5268*
EU	2950	371	20509	2442
FRANKR	1524	121	8648	761
NIEDL	240	42	2704	347
SCHWED	358	54	2067	279
BELGI	313	43	3321	366
TUERK	11	2	764	167
USA	112	27	1285	240
BRASIL	24	8	7953	867
2835 24 00				
KALIUMPHOSPHAT				
EINF	6814*	911*	34060*	5159*
EU	6814	907	31856	4669
FRANKR	6793	902	31060	4365
BELGI			59	165
USA		3	44	161
ISRAEL			2129	294
AUSF	4299*	1200*	44657*	12229*
EU	1726	544	25437	7284
FRANKR	82	34	1977	667
NIEDL	1092	264	15123	3326
ITAL	58	29	1909	510
G BRIT	189	66	1242	416
SCHWED	50	70	253	334
OESTER	8	4	1824	517
BELGI	46	13	1646	691
SCHWZ	93	27	1069	345
POLEN	392	77	1471	299
S AFR	210	18	2442	316
USA	1452	409	8822	2327
SINGAP	10	10	465	164
TAIWAN	13	11	508	171
2835 25 10				
DICALCIUMPHOSPHAT FLUORGEH <0,005 GHT				
EINF	311*	85*	2278*	592*
AUS LG			11	4
EU	293	80	1558	406
G BRIT	189	72	1187	376
USA	18	5	700	181
AUSF	17898*	3050*	150170*	25441*
EU	5935	1014	52071	8745
FRANKR	343	74	2689	627
NIEDL			2315	626
ITAL	4741	684	40945	5765
G BRIT	641	193	2864	845
DAENM			576	182
SPAN	85	24	762	178
SCHWZ	209	39	1633	359
TUERK	1001	131	3507	551
POLEN	561	64	4697	553
TSCHE	461	61	1418	230
RUMAEN	200	26	2800	364
SENEG			400	57
NIGERI			2601	436
DSBUTI			600	83
S AFR	2810	403	32873	4541
USA	4529	930	25464	5462
KANADA	270	51	2090	383
KOLUMB			2016	294
BRASIL	40	12	385	118
ARGENT	5	3	1400	234
IRAN	80	22	607	167
SAUDIA	1000	141	5466	769
INDONE	1	1	974	225
SINGAP	1	1	1305	239
PHILIP			1240	195
2835 25 90				
DICALCIUMPHOSPHAT FLUORG>0,005-0,2GHT				
EINF	8998*	390*	167564*	7311*
EU	8655	353	164650	7086
NIEDL	820	39	10736	485
DAENM			19569	944
SCHWED			41092	1929
OESTER			1561	54
BELGI	7835	314	91654	3657
AUSF	7701*	286*	80067*	3138*
EU	7637	284	79353	3095
FRANKR	801	32	15790	715
ITAL	1057	38	18050	658
OESTER	3244	123	31207	1203
BELGI	2535	91	14027	508
2835 26 10				
AND CALCIUMPHOSPHAT FLUORGEH<0,005GHT				
EINF	25*	4*	52297*	3174*
AUS LG				37
EU	24	2	52238	3111
FRANKR			29890	1674
G BRIT			1726	345
DAENM			1034	58
FINNL			19235	975
AUSF	11883*	2657*	107342*	24441*
EU	4513	1112	36253	8989
FRANKR	568	145	5001	1318
NIEDL	1576	374	11114	2825
ITAL	22	8	1412	380
G BRIT	585	124	3566	728
DAENM	106	27	1115	274
GRIECH	84	34	432	175
SPAN	165	32	3492	587
FINNL	22	4	1017	262
OESTER	375	88	2335	560
BELGI	975	270	5937	1702
NORWEG	102	32	871	267
SCHWZ	80	24	857	258
TUERK	14	13	1461	508
UNGARN	221	65	1223	364
KROAT			196	64
USA	3320	614	34369	6452
KANADA	432	80	3504	651
MEXIKO	13	4	472	159
PERU	100	16	2767	465
BRASIL			1578	580
CHILE	552	94	2870	435
ARGENT	30	4	1147	194
SAUDIA			629	162
INDIEN			417	130
INDONE			356	170
SINGAP			520	145
PHILIP	30	6	637	113
SKOREA	920	254	5669	1632
JAPAN	283	55	1435	305
HONGK	45	9	578	181
AUSTRL			778	208
2835 26 90				
AND CALCIUMPHOSPHAT FLUORGEH>0,005GHT				
EINF	38994*	2097*	534882*	30433*
EU	38983	2089	534068	30309
NIEDL	3192	161	36758	1892

Wichtigste Ursprungs- und Bestimmungs-Laender	OKTOBER 1999		JAN./OKT. 1999	
	dt = 100kg	1000 DM	dt = 100kg	1000 DM
SCHWED			54061	3387
FINNL			137383	8376
BELGI	35791	1926	305669	16631
JAPAN			31	51
AUSF	11794*	681*	118191*	7241*
EU	11574	663	117926	7032
G BRIT			30	82
DAENM	4030	229	35538	2052
OESTER	7544	433	80923	4671
SCHWZ			1	71
USA				109
2835 29 10				
TRIAMMONIUMPHOSPHAT				
EINF	*	*	*	*
AUSF	*	*	*	3*
2835 29 90				
ANDERE PHOSPHATE				
EINF	4881*	492*	54279*	5394*
EU	4881	490	53704	5108
FRANKR	149	29	3429	919
NIEDL	3220	270	27283	2145
G BRIT	630	68	3720	756
SCHWED			16325	921
OESTER	862	103	2776	345
SCHWZ			106	134
AUSF	14538*	2871*	161971*	35057*
EU	8879	1468	77683	14026
FRANKR	507	114	6803	1673
NIEDL	1506	206	14691	2614
ITAL	1497	235	8583	1548
G BRIT	451	202	6900	2125
IRLAND	9	22	428	163
DAENM	294	85	1305	456
GRIECH	305	58	1877	362
SPAN	862	135	6796	1091
SCHWED	182	51	2189	475
FINNL	240	34	1203	239
OESTER	2359	219	20489	1970
BELGI	633	97	5860	1144
SCHWZ	619	120	3491	703
TUERK	175	91	1511	482
POLEN	168	35	1466	311
BR JUG	123	22	416	107
ALGER			629	136
TUNES			1863	362
S AFR			823	242
USA	1377	424	32531	9848
KANADA	10	3	397	132
VENEZU	253	52	473	100
BRASIL	87	54	7112	1372
ARGENT	387	69	4542	982
ISRAEL	14	13	1340	229
SAUDIA	61	12	1998	325
PHILIP	16	9	1362	501
JAPAN	571	94	6887	1139
HONGK	193	30	1350	213
AUSTRL	401	103	3348	1008
2835 31 00				
NATRIUMTRIPHOSPHAT				
EINF	37983*	4388*	374346*	44023*
EU	35931	4072	349965	41144
NIEDL	11285	1196	78164	8954
ITAL			448	100
G BRIT	352	37	2708	293
SCHWED	9422	1117	159187	18592
OESTER	2264	280	17968	2545
BELGI	12410	1418	90437	10478
POLEN	1010	105	8763	887
USA	100	102	100	102
ISRAEL	942	109	13845	1705
AUSF	19545*	3954*	174880*	34852*
EU	5885	1222	59440	13278
FRANKR	1090	207	9437	1843
NIEDL	826	129	10088	1511
ITAL	681	115	6211	1204
G BRIT	578	249	9274	3819
DAENM	762	137	5523	928
SPAN	273	53	3813	809
SCHWED	70	18	2360	397
OESTER	1216	229	8807	1901
BELGI	171	31	2062	353
NORWEG	400	88	2073	462
SCHWZ	543	124	6697	1237
TUERK	450	60	10089	1349
POLEN	370	61	2393	665
AEGYPT			533	90
ERITRE			500	55
S AFR	434	53	2502	303
USA	7452	1818	40392	8561
KANADA	352	70	3609	671
DOM RP			1467	250
VENEZU	165	27	1153	226
BRASIL	636	88	2301	351
URUGU			1300	133
ARGENT	309	47	7531	974
ZYPERN	33	8	584	90
IRAN	150	48	1138	360
OMAN			2400	130
THAIL			4225	1002
VIETN	119	17	2452	496
INDONE			607	141
SINGAP	163	19	1203	268
PHILIP	88	16	2676	541
CHINA	250	51	637	158
SKOREA	280	57	1047	239
TAIWAN	257	40	3924	598
NEUSEE			1510	325
2835 39 00				
ANDERE POLYPHOSPHATE				
EINF	6128*	940*	65612*	9848*
AUS LG			20	2
EU	3979	561	54414	8019
FRANKR	1565	175	17378	1853
NIEDL	986	120	11936	1339
G BRIT	140	34	7063	1612
SPAN	156	86	1410	798
OESTER	1110	139	12307	1772
BELGI	22	7	4241	583
POLEN	502	78	2368	363
USA	180	145	482	476
ISRAEL	1455	146	7617	814
JAPAN			108	80
AUSF	42061*	9015*	377338*	78468*
EV	160	102	1234	763
EU	22500	4927	210147	43107
FRANKR	4695	978	38006	7482
NIEDL	2779	531	28562	5883
ITAL	4466	991	32936	7019
G BRIT	1482	383	18921	5061
IRLAND	226	32	3381	546
DAENM	516	108	9161	1746
GRIECH	48	12	1501	334
PORTUG	111	34	2291	347
SPAN	1975	353	20300	3820
SCHWED	398	78	3714	815
FINNL	326	97	3313	799
OESTER	1570	425	13573	3348
BELGI	3903	904	25963	5626
LUXEMB	3	1	8525	581
NORWEG	328	115	1637	486
SCHWZ	1072	214	12476	1992
MALTA	284	37	2769	324
TUERK	694	139	6910	1169
POLEN	292	83	4166	1033
TSCHE	1739	259	6865	1159
SLOWAK	441	151	2888	941
UNGARN	358	50	1935	458
RUMAEN	19	7	611	193
BULGAR	64	22	288	148
RUSSLD	99	38	4363	1271
SLOWEN	168	32	1502	312
TUNES	300	40	2853	403
AEGYPT	1002	146	5524	848
ANGOLA			180	55
KENIA			400	52
S AFR	774	126	6667	1251
USA	2677	831	27300	5464
KANADA	1165	198	5900	1450
MEXIKO	50	38	1588	357
DOM RP	400	48	3050	416
KOLUMB	3	3	2454	331
VENEZU	256	62	2136	361
PERU	8	2	1794	255
BRASIL	2677	479	12653	2558
CHILE			1481	445
URUGU			976	268
ARGENT	271	75	3850	759
SYRIEN			733	126
ISRAEL	276	63	1841	423
PAKIST			2385	341
THAIL	81	30	702	301
INDONE	44	11	2383	447
MALAYS	68	16	963	188
PHILIP	200	29	2435	486
CHINA	134	39	614	217
SKOREA	327	99	4690	1286
JAPAN	130	39	4037	1358
TAIWAN	586	139	4523	1073
HONGK	486	117	2288	688
AUSTRL	198	40	3683	689
NEUSEE	171	36	707	158
2836 10 00				
HANDELSUEBL U AND AMMONIUMCARBONATE				
EINF	661*	158*	5188*	1278*
EU	545	162	4427	1226
BELGI	198	106	1551	836
AUSF	15373*	963*	152574*	9446*
EU	6066	396	55556	3846
FRANKR	830	67	13606	940
NIEDL	691	56	6008	449
ITAL	3163	191	20091	1323
SPAN	880	44	9283	491
BELGI	13	4	2587	384
TUERK	1830	70	14143	587
USA	2420	216	39860	2739
BRASIL	805	39	10130	378
IRAN	1200	67	3200	178
2836 20 00				
DINATRIUMCARBONAT				
EINF	264039*	5655*	1917522*	45207*
AUS LG	2284	49	18676	413
EU	201595	4383	1353597	33806
FRANKR	142563	2922	826216	19652
NIEDL	50484	1259	421510	10697
G BRIT	3	3	4964	172
SCHWED	808	15	11820	906
OESTER	7622	179	26637	577
BELGI			61873	1788
POLEN	59984	1171	544008	10843
RUMAEN	2284	49	18676	413
AUSF	177184*	5563*	4598393*	117911*
FRANKR	7863	253	271606	8590
NIEDL	10592	301	729474	18229
ITAL	6230	170	47567	1571
G BRIT	4268	132	113405	3737
DAENM	6498	217	243646	7200
SCHWED	762	77	180948	4427
FINNL	645	19	83421	2365
OESTER	822	28	27984	948
NORWEG	1107	38	11532	371
SCHWZ	4392	138	44004	1381
GHANA	143	4	9829	263
PANAMA	2409	66	8425	232
PERU	16	1	7259	203
THAIL	70	2	9480	258
SINGAP	554	91	1882	346
2836 30 00				
NATRIUMHYDROGENCARBONAT				
EINF	8578*	263*	79695*	3396*
EU	2269	60	19410	1392
FRANKR	351	14	2886	226
ITAL	1760	40	6931	265
G BRIT	105	4	3326	259
SCHWED			642	421
POLEN	5303	165	52362	1644
AUSF	34919*	2321*	482953*	23144*
EU	17890	1408	350739	15969
FRANKR	2688	97	26106	1550
NIEDL	2237	105	44659	1762
ITAL	1997	383	68511	3368
G BRIT	1223	89	10846	870
DAENM	2714	369	92782	3578
GRIECH	226	14	4511	368
PORTUG	1053	38	6897	288
SCHWED	17	85	36198	1620
FINNL	2	2	5585	271
OESTER	1033	51	10348	408
BELGI	3561	122	36568	1403
NORWEG	243	16	4001	308
SCHWZ	2544	98	17796	782
TUERK	342	22	4905	323
POLEN	244	43	3179	248
TSCHE	829	33	8610	357
KROAT	208	10	1539	143
AEGYPT	820	34	4760	199
USA	127	14	3242	391
PERU	1358	49	8299	321
BOLIV			1766	97
IRAN	15	3	993	76
ISRAEL	1334	42	7024	282
THAIL	2182	56	10400	297
JAPAN	20	174	295	513
AUSTRL			4019	165
2836 40 00				
KALIUMCARBONATE				
EINF	8459*	633*	122578*	9396*
AUS LG			610	27
EU	5512	424	62834	4854
FRANKR	1668	111	28623	1962
ITAL	2869	229	18059	1383
G BRIT		1	264	106
SPAN	925	77	13398	1118
BELGI			1800	203
RUSSLD	2894	198	33515	2311
SKOREA			25000	2082
AUSF	30628*	2904*	224164*	21301*
2836 50 00				
CALCIUMCARBONAT				
EINF	334739*	13840*	2137011*	67749*
EU	186110	10342	665807	33731
FRANKR	21146	1791	95853	6225
NIEDL	338	19	45385	1063
ITAL	14315	795	81245	2729
G BRIT	25781	2381	61477	5623
GRIECH	35087	128	35138	443
SPAN			1420	95
OESTER	36827	2107	82644	5131
BELGI	52616	3121	259395	12369
NORWEG	148231	3365	1466081	32772
USA	394	129	4168	970
THAIL			160	110
AUSF	16537*	1265*	276799*	17863*
EV			1000	97
EU	9007	660	179385	10860
FRANKR	1120	70	46301	2923
NIEDL	1303	87	37919	1989
ITAL	3	3	2040	184
G BRIT	590	46	7143	664
IRLAND	104	22	2826	419

Wichtigste Ursprungs- und Bestimmungs-Laender	OKTOBER 1999 dt = 100kg	OKTOBER 1999 1000 DM	JAN./OKT. 1999 dt = 100kg	JAN./OKT. 1999 1000 DM
DAENM	295	21	10293	742
SPAN	365	48	2174	307
SCHWED	62	15	1745	297
OESTER	4538	291	44285	1770
BELGI	254	18	23383	1364
SCHWZ	1029	69	18808	1177
TUERK	10	3	4027	239
POLEN	2228	169	37332	2442
TSCHE	2185	126	11822	690
USA	108	12	2445	233
CHINA			7405	543
2836 60 00				
BARIUMCARBONAT				
EINF	6170*	361*	84456*	4760*
AUS LG			14676	693
EU	200	35	1080	199
ITAL			100	88
CHINA	5970	324	83386	4553
AUSFUHR UNTER 2831 10 00				
2836 70 00				
BLEICARBONAT				
EINF	1*	3*	5623*	262*
EU			5622	257
BELGI			5587	254
AUSF	1*	2*	38*	59*
EU			15	26
2836 91 00				
LITHIUMCARBONATE				
EINF	2822*	888*	31192*	9135*
AUS LG	2340	731	27368	7789
EU	20	7	1567	504
BELGI	10	4	1127	315
USA	762	236	8256	2564
CHILE	1810	563	20726	5857
CHINA	230	82	484	155
AUSF	3098*	1609*	11816*	7413*
EU	3003	1470	10111	5500
FRANKR	586	481	1478	1696
NIEDL	101	63	374	254
ITAL	100	32	1177	354
G BRIT	526	325	1709	1053
SPAN	675	186	1539	416
FINNL	150	60	350	141
OESTER	237	119	647	419
BELGI	505	130	2408	919
KANADA			300	184
JAPAN	20	66	581	803
2836 92 00				
STRONTIUMCARBONAT				
EINF	1260*	116*	22657*	2074*
AUS LG	620	52	16587	1446
EU			50	7
MEXIKO			4950	510
CHINA	1160	109	17307	1519
AUSFUHR UNTER 2831 10 00				
2836 99 11				
MAGNESIUMCARBONAT KUPFERCARBONAT				
EINF	934*	293*	7345*	2349*
AUS LG			1137	164
EU	314	175	1715	928
FRANKR			378	117
G BRIT	252	151	844	673
USA			333	436
CHINA	300	56	2113	348
JAPAN	320	62	2922	554
AUSF	2503*	875*	21047*	7825*
EU	791	285	9683	3663
FRANKR	63	28	2569	1037
NIEDL	39	16	683	270
ITAL	3	1	514	161
G BRIT	407	145	3365	1063
SPAN	2	1	260	375
OESTER	105	32	848	252
SCHWZ	67	29	1582	585
NIGERI	170	43	755	197
USA	500	177	2893	1256
SAUDIA	220	60	888	228
2836 99 18				
ANDERE CARBONATE				
EINF	1244*	1086*	34197*	12769*
EU	1240	1077	31015	12150
NIEDL	12	41	653	362
G BRIT	656	336	3749	2279
FINNL	571	694	5939	5701
OESTER			53	207
BELGI	1	6	20404	3523
TUNES			2157	65
USA	4	9	296	252
CHINA			663	272
AUSFUHR UNTER 2831 10 00				
2836 99 90				
PEROXOCARBONATE (PERCARBONATE)				
EINF	740*	222*	73268*	10043*
AUS LG			149	162
EU	740	218	73119	9876
G BRIT	500	187	3603	1393
SCHWED	240	31	69032	8391
JAPAN			149	162
AUSF	5440*	681*	236846*	29435*
2837 11 00				
NATRIUMCYANIDE NATRIUMCYANIDOXIDE				
EINF	8370*	462*	65914*	3642*
EU	7966	380	62862	3040
NIEDL	341	52	695	108
ITAL			251	84
G BRIT			315	72
BELGI	7618	326	61276	2798
USA	234	51	1545	309
CHINA			857	115
AUSF	16615*	3744*	188854*	45762*
EINSCHL. 2837 19 00, 20 00				
2837 19 00				
ANDERE CYANIDE UND CYANIDOXIDE				
EINF	154*	78*	2381*	1206*
EU	52	35	987	452
ITAL			198	65
USA	90	30	540	180
CHINA	3	1	335	257
SKOREA	8	6	489	286
AUSFUHR UNTER 2837 11 00				
2837 20 00				
KOMPLEXE CYANIDE				
EINF	302*	191*	4333*	1230*
EU	1	22	2144	483
G BRIT			2100	417
RUSSLD			900	182
CHINA	250	117	1028	394
AUSFUHR UNTER 2837 11 00				
2838 00 00				
FULMINATE CYANATE UND THIOCYANATE				
EINF	1*	5*	1510*	648*
EU			1507	605
G BRIT			278	477
BELGI			1223	120
AUSF	6000*	1513*	48432*	12618*
EU	647	174	9819	2553
FRANKR		1	117	99
ITAL	517	134	6904	1737
G BRIT	50	12	2130	470
NORWEG	101	34	834	229
SCHWZ	592	134	5487	1534
KROAT			193	68
BR JUG			180	62
S AFR	410	89	3646	706
USA	321	108	2959	825
KANADA	175	56	1151	364
MEXIKO			578	328
KUBA			270	152
BRASIL	995	178	2664	548
ARGENT	250	92	826	315
INDIEN	400	98	3832	950
THAIL			294	100
SINGAP	194	53	557	172
SKOREA	310	107	2716	863
JAPAN	356	64	2697	671
AUSTRL	992	207	8018	1434
2839 11 00				
NATRIUMMETASILICATE				
EINF	8497*	498*	87288*	5225*
EU	8497	497	87062	5201
FRANKR	4849	323	34032	2452
NIEDL	1808	89	23807	1183
ITAL			2941	215
BELGI	1840	85	26273	1320
AUSF	790*	85*	5974*	704*
EU	358	48	2673	334
2839 19 00				
ANDERE NATRIUMSILICATE				
EINF	26999*	978*	448236*	13685*
EU	17663	774	293343	10188
FRANKR	464	20	26461	729
NIEDL	12892	617	133733	6665
DAENM	740	15	19187	416
OESTER	240	22	1417	129
BELGI	2844	79	109826	2076
SCHWZ	8323	148	49807	868
POLEN	750	17	99284	2446
AUSF	88375*	6241*	652508*	35640*
EU	82291	5622	583177	30206
FRANKR	12772	474	115925	3650
NIEDL	12750	473	62948	2284
ITAL	12792	1301	57651	5320
G BRIT	8146	912	37563	4088
DAENM	1853	94	15560	518
SPAN	3420	387	21811	2247
OESTER	9949	443	51897	2067
BELGI	19150	1357	210661	8938
LUXEMB	1298	157	7353	826
SCHWZ	1136	113	14913	792
TSCHE	75	12	1103	113
RUSSLD	215	27	4819	625
SENEG	1000	55	5441	293
USA	1563	181	17446	1854
ISRAEL	275	29	13486	650
INDONE			1443	144
2839 20 00				
KALIUMSILICAT				
EINF	2284*	181*	41601*	2859*
EU	1283	124	21508	1628
FRANKR	735	55	14928	1140
OESTER	500	43	6261	436
SCHWZ	1001	57	19833	1224
AUSF	6934*	717*	57875*	5388*
EU	4780	374	36839	2859
ITAL	756	70	6990	567
DAENM	1249	98	10873	815
OESTER	1501	111	10482	828
SCHWZ	371	68	1797	332
POLEN	497	46	5090	462
SLOWEN	237	33	2248	266
MEXIKO	65	62	104	75
THAIL			4386	296
PHILIP	600	79	2200	260
2839 90 00				
ANDERE SILICATE				
EINF	796*	537*	9167*	4205*
LV			16	7
AUS LG			70	15
EU	142	255	3113	2734
FRANKR	20	8	973	464
NIEDL	32	203	594	1859
USA	204	39	3438	932
KANADA	372	205	372	205
AUSF	2188*	753*	17560*	6207*
EU	1648	522	12378	3792
FRANKR	176	72	996	491
NIEDL	383	91	2009	579
ITAL	432	179	4035	1106
OESTER	475	108	4025	943
SCHWZ	32	6	739	234
USA	68	33	978	602
BRASIL	3	1	199	146
INDONE			19	57
CHINA			361	109
JAPAN	75	35	317	200
TAIWAN	55	13	124	120
2840 11 00				
DINATRIUMTETRABORAT WASSERFREI				
EINF	3334*	425*	42852*	4983*
EU	851	61	13768	1277
NIEDL			5966	426
G BRIT	641	60	7035	758
SLOWEN			1009	80
USA	2583	364	27566	3571
AUSF	3*	4*	163*	101*
EU	3	4	159	65
2840 19 10				
DINATRIUMTETRABORATPENTAHYDRAT				
EINF	79902*	5267*	660931*	39264*

Wichtigste Ursprungs- und Bestimmungs-Laender	OKTOBER 1999 dt = 100kg	OKTOBER 1999 1000 DM	JAN./OKT. 1999 dt = 100kg	JAN./OKT. 1999 1000 DM
EU	135	11	1635	179
FRANKR			608	79
TUERK	26633	1663	254368	15379
USA	63134	3593	404928	23706
AUSF	5882*	423*	46358*	3304*
SCHWZ	476	32	4976	345
POLEN	483	39	3914	290
TSCHE	1235	84	10606	706
UNGARN			660	51
SLOWEN	3688	268	26174	1905
2840 19 90				
ANDERES DINATRIUMTETRABORAT				
EINF	7176*	511*	47772*	3586*
EU	2160	187	14103	1295
FRANKR	1752	155	12100	1111
TUERK	4355	284	25234	1720
USA	660	40	8435	569
AUSF	2001*	184*	5826*	709*
EU	241	35	1184	212
POLEN	737	58	1799	145
TSCHE	714	54	721	55
2840 20 10				
NATRIUMBORATE WASSERFREI				
EINF	5*	6*	28*	66*
EU	3	1	20	7
AUSF	*	*	44*	9*
2840 20 90				
ANDERE BORATE				
EINF	1166*	371*	11853*	4105*
AUS LG	1	5	39	171
EU	425	131	7430	2239
FRANKR	24	15	416	254
NIEDL	24	13	469	291
ITAL	72	28	3707	854
G BRIT	304	72	2835	835
USA	740	235	4267	1726
AUSF	226*	163*	3096*	1982*
EU	183	111	2667	1241
G BRIT	78	47	571	243
BELGI			1367	372
2840 30 00				
PEROXOBORATE (PERBORATE)				
EINF	15356*	1421*	146474*	12315*
AUS LG	198	19	1255	116
EU	15487	1340	142764	11963
FRANKR			24802	1977
ITAL	1483	123	5487	504
SCHWED	987	130	14891	2016
BELGI	12781	1061	95058	7214
POLEN	667	55	2242	184
AUSF	36351*	3447*	563477*	58129*
2841 10 00				
ALUMINATE				
EINF	4966*	245*	77673*	4420*
EU	4961	211	53906	2503
SPAN	228	22	1168	220
OESTER	1410	50	22556	1728
BELGI	2059	9	28031	290
LUXEMB	759	94	1265	155
UNGARN			17066	1555
CHINA			6432	219
AUSF	6406*	1102*	68181*	12629*
EV	38	199	309	1654
EU	4046	463	51456	6830
FRANKR	1388	132	7043	1059
NIEDL	347	38	2134	396
ITAL	281	76	2367	627
G BRIT			6945	1130
SPAN	471	90	7989	1337
SCHWED			288	178
FINNL			302	189
OESTER	17	28	1892	542
BELGI	1542	99	22374	1340
SCHWZ	2	11	1208	403
TUERK			252	175
POLEN	696	84	2193	305
AEGYPT	141	17	570	79
USA	805	168	3650	813
MEXIKO	400	55	5600	918
BRASIL	35	181	71	367
THAIL			41	249
SINGAP	270	66	1395	571
PHILIP			10	59
SKOREA			20	123

Wichtigste Ursprungs- und Bestimmungs-Laender	OKTOBER 1999 dt = 100kg	OKTOBER 1999 1000 DM	JAN./OKT. 1999 dt = 100kg	JAN./OKT. 1999 1000 DM
JAPAN	4	27	100	642
AUSTRL	2	1	32	112
2841 20 00				
ZINKCHROMATE BLEICHROMATE				
EINF	*	*	111*	69*
EU			40	29
AUSF	3*	3*	97*	85*
EU		1		20
2841 30 00				
NATRIUMDICHROMAT				
EINF	21962*	3508*	194715*	30833*
EV			12022	2014
AUS LG	120	28	660	152
EU	325	47	54858	8703
G BRIT	325	47	54805	8682
TUERK	5003	783	26004	4315
RUSSLD	600	71	2000	248
KASACH	5900	940	34639	4956
S AFR	10014	1639	53788	8670
USA			18022	3005
URUGU			1004	155
ARGENT	120	28	4290	757
AUSFUHR UNTER 2819 10 00				
2841 40 00				
KALIUMDICHROMAT				
EINF	28*	11*	2535*	774*
EU	10	5	2383	719
G BRIT	10	5	2380	717
AUSFUHR UNTER 2819 10 00				
2841 50 00				
AND CHROMATE DICHROMATE PEROXOCHROMAT				
EINF	150*	112*	765*	497*
EU	150	112	765	486
G BRIT	150	112	758	474
AUSFUHR UNTER 2819 10 00				
2841 61 00				
KALIUMPERMANGANAT				
EINF	1061*	295*	9337*	2753*
EV	100	22	100	22
AUS LG			20	5
EU	207	70	1593	525
ITAL			225	75
SPAN	207	68	1215	405
TSCHE	162	49	3614	1070
USA	168	54	2343	744
TAIWAN	400	92	1400	321
AUSF	79*	80*	1991*	1042*
EU	31	43	1590	817
NIEDL	13	7	715	223
ITAL	5	6	292	112
2841 69 00				
AND MANGANITE MANGANATE PERMANGANATE				
EINF	*	*	157*	222*
EU			7	25
USA			150	196
AUSF	269*	346*	2213*	2863*
EU	59	72	632	975
FRANKR	51	62	294	542
ITAL			181	220
JAPAN	208	270	826	970
TAIWAN			654	867
2841 70 00				
MOLYBDATE				
EINF	480*	380*	3588*	2699*
AUS LG	33	11	45	24
EU	19	26	2327	1693
NIEDL	9	19	84	188
G BRIT			673	440
BELGI	5	2	1522	1007
USA	349	244	676	518
CHILE	60	66	120	128
CHINA			402	271
AUSF	1636*	1689*	17372*	19452*

Wichtigste Ursprungs- und Bestimmungs-Laender	OKTOBER 1999 dt = 100kg	OKTOBER 1999 1000 DM	JAN./OKT. 1999 dt = 100kg	JAN./OKT. 1999 1000 DM
EINSCHL. 2841 80 00				
EV	195	195	810	897
2841 80 00				
WOLFRAMATE				
EINF	232*	225*	5653*	4455*
EV	50	42	3628	2690
AUS LG	50	42	3628	2690
EU	1	20	5	58
RUSSLD			200	133
USA	1	1	393	307
CHINA	230	204	5011	3859
JAPAN			43	84
AUSFUHR UNTER 2841 70 00				
2841 90 10				
ANTIMONATE				
EINF	833*	178*	16784*	3876*
EU	233	53	4256	1009
BELGI			3963	932
PHILIP			16	59
CHINA	600	124	12510	2804
AUSF	4*	48*	278*	480*
EU	4	48	43	358
NIEDL			20	75
G BRIT	4	45	23	277
SCHWZ			20	75
2841 90 30				
ZINKATE UND VANADATE				
EINF	275*	158*	3216*	1325*
EU	275	157	3057	1212
NIEDL			65	106
OESTER	275	157	2749	1048
BULGAR			155	81
AUSF	799*	931*	3603*	4444*
2841 90 90				
AND SALZE DER SAEUREN DER METALLOXIDE				
EINF	790*	1008*	3814*	7853*
EV		22	7	803
AUS LG		22	161	1258
EU	191	173	881	631
NIEDL			260	137
G BRIT	191	126	581	375
KASACH	3	332	29	3365
USA	586	459	2634	2809
SINGAP			180	66
CHINA			7	781
AUSF	3276*	1505*	22777*	12417*
EU	196	254	1772	2663
FRANKR	48	52	401	587
NIEDL	25	33	287	353
ITAL	41	48	424	493
G BRIT	63	105	256	823
ESTLD			1	101
USA	2589	1029	15365	6784
KANADA			3185	1290
SKOREA	57	30	282	159
JAPAN	170	108	1331	805
2842 10 00				
DOPPELSILICATE ODER KOMPLEXE SILICATE				
EINF	1742*	765*	271006*	27602*
EU	1642	759	269467	27388
FRANKR	936	137	14810	2832
NIEDL			246560	21887
G BRIT	521	592	1537	1805
FINNL	185	30	6430	838
USA			168	126
AUSF	9584*	2252*	121406*	25100*
EU	3477	683	37195	7509
FRANKR	883	105	7007	1336
NIEDL	689	116	7398	1343
ITAL	742	124	7307	1245
G BRIT	312	86	3270	923
DAENM	98	58	1501	548
GRIECH	87	12	1574	285
PORTUG	154	21	2022	280
SPAN	434	64	1849	314
SCHWED	128	37	1626	487
OESTER	94	20	1345	254
BELGI	189	40	1238	283
SCHWZ	730	145	7424	1334
TUERK	536	65	15079	2127
POLEN	11	2	854	177
BULGAR	326	56	979	156
SLOWEN	49	9	1854	342
KROAT	59	11	1398	252
BR JUG	51	103	284	171
LIBYEN	15	115	28	340

Wichtigste Ursprungs- und Bestimmungs-Laender	OKTOBER 1999 dt = 100kg	OKTOBER 1999 1000 DM	JAN./OKT. 1999 dt = 100kg	JAN./OKT. 1999 1000 DM
AEGYPT	452	74	5167	843
NIGERI			749	144
S AFR	13	71	499	377
USA	599	181	8717	3759
KANADA	154	30	3497	732
BRASIL	344	177	1055	503
CHILE			886	151
SYRIEN			1909	311
IRAN	209	67	3761	638
ISRAEL	376	62	6052	957
JORDAN			2276	352
SAUDIA	466	68	6067	917
KUWAIT	158	25	1866	277
JAPAN	279	83	1201	435
AUSTRL	133	26	552	150

2842 90 10

EINF DOPPEL KOMPLEXSALZ SELEN TELLUR

EINF	1*	13*	165*	561*
EU			155	114
USA		3	6	395
AUSF	73*	93*	957*	1147*
EU	10	21	226	378
NIEDL			77	79
USA	9	11	321	339

2842 90 90

AND SALZE D ANORG SAEURE PEROXOSAEURE

EINF	17846*	621*	222116*	5946*
EU	17113	267	216786	3655
FRANKR	12483	123	176087	1694
G BRIT	100	57	2278	1141
DAENM	4399	65	36815	639
SPAN			292	122
BELGI	131	22	1206	129
NORWEG	250	44	2680	572
USA	180	95	1561	993
JAPAN	302	215	1016	708
AUSF	23747*	1549*	194330*	8676*
EU	20485	527	187120	4882
FRANKR	1580	188	3169	1109
NIEDL	9759	171	100739	1408
ITAL	8032	97	85700	800
DAENM			3709	55
SCHWED		1	1398	866
OESTER	966	18	9717	363
TUERK			83	270
TSCHE			1205	670
SLOWEN	1	2	122	454
USA	2579	820	2972	1124
KANADA	157	43	412	112
ARGENT	200	52	400	101
IRAN			67	116
JAPAN			932	363
AUSTRL	280	82	480	146

2843 10 10

SILBER IN KOLLOIDEM ZUSTAND

	KG		KG	
EINF	98*	92*	1156*	1298*
EU	93	52	1037	528
FRANKR	55	25	376	180
NIEDL	38	27	635	329
USA	5	40	111	757
AUSF	24197*	1451*	221778*	13655*
EU	21638	1229	165792	9510
ITAL	5760	283	25824	1316
G BRIT	2880	154	13948	784
SPAN	4800	297	33600	1966
BELGI	8160	482	63602	3775
LUXEMB			25200	1439
SCHWZ	48	5	1608	487
POLEN	432	40	8052	537
TSCHE	336	39	29278	1664
UNGARN	1728	106	10276	565
AEGYPT			2280	141
ISRAEL			145	415
SAUDIA			3840	233

2843 10 90

AND EDELMETALLE IN KOLLOID ZUSTAND

	KG		KG	
EINF	126*	128*	136*	162*
USA	126	128	129	152
AUSF	612*	1590*	3225*	7976*
ISRAEL	612	1590	3184	7878
SKOREA			28	75

2843 21 00

SILBERNITRAT

	DT		DT	
EINF	471*	5928*	7765*	96051*
EU	463	5740	7742	95470
FRANKR	38	741	345	7703
ITAL			4	112
G BRIT	14	352	27	646
SPAN			10	238
BELGI	410	4638	7350	86662
MAZED	8	179	22	474
AUSF	328*	6975*	1589*	31165*
NIEDL	3	36	49	963
G BRIT	8	197	114	842
OESTER	37	900	70	1656
SCHWZ		8	13	260
POLEN		3	26	557
UNGARN	3	63	28	615
AEGYPT	1	28	4	108

2843 29 00

ANDERE SILBERVERBINDUNGEN

	KG		KG	
EINF	35*	35*	4204*	1335*
EU	19	21	2589	701
FRANKR	11	19	1958	600
BELGI			460	84
MAZED			804	250
USA	1	7	421	173
JAPAN			200	124
AUSF	5702*	1816*	50006*	14501*
EU	323	91	17371	4315
FRANKR	46	23	9207	2104
NIEDL	203	44	1479	483
G BRIT			3900	938
SPAN		2	958	240
OESTER	10	3	820	215
SCHWZ	3040	1014	16351	5011
MALAYS	350	71	1034	269
HONGK	1810	567	12853	3990

2843 30 00

GOLDVERBINDUNGEN

	G		G	
EINF	32110*	484*	560500*	9580*
EU	31960	478	553486	9353
FRANKR			52363	801
NIEDL	31960	478	447806	6955
G BRIT			39233	835
IRLAND			10000	727
USA	150	6	6479	209
AUSF	880870*	9438*	8751006*	101394*
EU	155528	1252	3522416	40343
FRANKR	51	4	1370724	15419
NIEDL	2000	7	263789	3459
ITAL	2305	32	32925	436
G BRIT			122220	1587
DAENM	240	1	23830	221
PORTUG	2000	27	21092	264
SPAN	1020	16	160975	2198
SCHWED	1000	12	62869	945
FINNL			13117	184
OESTER	1026	2	795663	9643
BELGI	148298	1138	653093	5933
SCHWZ	110360	1345	1087322	12207
POLEN	6138	63	6589	82
TSCHE	25000	283	108332	1272
UNGARN	2600	32	14763	184
UKRAIN			30150	493
AEGYPT	53534	94	96949	610
ISRAEL	5000	57	100403	245
SAUDIA			11631	136
A EMIR			28534	339
INDIEN			8550	118
THAIL	10000	131	120172	1417
MALAYS	7332	83	23330	274
SINGAP			8000	85
TAIWAN	50000	562	302082	3508
HONGK	450000	5453	3191632	39525

2843 90 10

AMALGAME

	KG		KG	
EINF	37*	10*	982*	329*
EU	37	10	955	300
SCHWED	37	10	804	258
AUSF	1*	2*	86*	36*
EU	1	2	6	5

2843 90 90

AND VERBINDUNGEN AND EDELMETALLE

	G		G	
EINF	10057391*	47332*	1145475 85*	496432*
EU	57574	321	21300067	102006
FRANKR	21993	187	134259	2047
ITAL			20906725	97989
G BRIT	35562	120	130092	1376
DAENM			114572	349
OESTER			12400	224
SCHWZ	5069	28	70362	257
RUSSLD	5999300	27880	39204100	167864
S AFR	10	3	1580478	6330
USA	3995436	19096	51771336	218635
BRASIL			521239	1535
AUSF	4091815*	19736*	29633251*	110965*
PV	306485	1719	1029298	5548
EU	2981899	13661	15121731	68680
FRANKR	1971872	8829	6648847	40308
NIEDL	24626	388	181508	2579
ITAL	31296	130	2361794	3582
G BRIT	180502	829	854058	2026
PORTUG	52	1	29255	121
SPAN	4007	75	136505	999
SCHWED	565633	2450	3800309	9089
FINNL	55555	322	273727	1565
OESTER	113082	593	374898	4518
BELGI	23120	223	511642	3583
SCHWZ	52039	1560	631214	8750
TUERK	9500	62	855130	860
TSCHE			97800	677
S AFR			426141	2725
USA	2224	25	1037945	2059
KANADA	306485	1719	1029298	5548
BRASIL	49322	142	780462	1900
LIBAN			451878	370
ISRAEL	938	2	198461	231
SAUDIA	15500	31	362033	377
A EMIR			342958	315
INDIEN	52770	72	285432	545
THAIL	110154	236	2884541	4533
INDONE	256	1	40511	217
MALAYS			171656	272
SINGAP	94344	102	589948	832
CHINA	155269	1507	468463	3420
SKOREA	83333	204	401367	823
JAPAN	2796	6	222192	689
TAIWAN	2651	19	811563	1493
HONGK	158712	326	2139992	4961
AUSTRL	8000	48	65551	264

2844 10 10

NATUERL URAN ROH ABFALL SCHROTT

	KG U		KG U	
EINF	*	*	*	*
AUSF	*	*	*	*

2844 10 30

ANDERES NATUERLICHES URAN

	KG U		KG U	
EINF	241451*	17146*	1484044*	105754*
GEW DT	3571		21950	
EU	124187	8396	839154	56718
FRANKR	50526	3248	150587	10400
G BRIT	73661	5148	678567	46318
RUSSLD	67020	5997	444008	38682
KANADA	50244	2753	200882	11354
AUSF	*	*	182883*	2509*
GEW DT			2007	
EU			142653	2433
G BRIT			142381	2412

2844 10 50

FERROURAN

	KG U		KG U	
EINF	*	*	*	*
AUSF	*	*	5*	3*
EU			5	3

2844 10 90

URANLEGIERUNG -DISPERSION USW

	KG U		KG U	
EINF	*	*	*	*
AUSF	*	*	8*	12*
EU			8	12

2844 20 25

FERROURAN AN U 235 ANGER

	KG SPB ISOT		KG SPB ISOT	
EINF	*	*	*	*
AUSF	*	*	*	*

Wichtigste Ursprungs- und Bestimmungs-Laender	OKTOBER 1999		JAN./OKT. 1999	
	dt = 100kg	1000 DM	dt = 100kg	1000 DM
2844 20 35				
ANDERES URAN AN U235 ANGER				
	KG SPB ISOT	KG SPB ISOT		
EINF	8093*	100863*	16329*	297920*
GEW DT	887		3667	
EU	1	293	4788	97530
FRANKR	1	293	496	16781
NIEDL			3272	49871
G BRIT			1019	30908
RUSSLD	8092	100370	8092	100375
KASACH			1000	20213
USA			2155	73215
CHINA			295	6587
AUSF	404*	9014*	6756*	166173*
GEW DT	93		1994	
EU	7	223	3233	78506
FRANKR			1011	28015
NIEDL			389	10979
G BRIT			1175	27038
SCHWED	7	223	658	12476
USA	396	8791	3523	87667
2844 20 51				
URAN-PLUTONMISCH FERROURAN				
	KG SPB ISOT	KG SPB ISOT		
EINF	*	*	*	*
AUSF	*	*	*	*
2844 20 59				
AND MISCHG V URAN U PLUTON				
	KG SPB ISOT	KG SPB ISOT		
EINF	*	*	*	2*
AUSF	*	*	*	*
2844 20 99				
AND PLUTONIUMLEGIERUNG USW				
	KG SPB ISOT	KG SPB ISOT		
EINF	*	*	*	128*
EU				128
FRANKR				128
AUSF	*	*	*	8*
EU				8
2844 30 11				
CERMETS V AN U235 ABGEREICHERTEM URAN				
	DT		DT	
EINF	*	*	6*	56*
USA			6	56
AUSF	*	*	*	*
2844 30 19				
AND VERBINDG V AN U235 ABGEREICH URAN				
EINF	1*	1*	8*	164*
USA			3	74
AUSF	7433*	580*	35551*	2658*
EU			1	2
UKRAIN			1239	90
RUSSLD	7433	580	34310	2551
2844 30 51				
CERMETS VON THORIUM				
EINF	*	*	*	14*
AUSF	*	*	*	*
2844 30 55				
THORIUM ROH ABFAELLE UND SCHROTT				
EINF	*	*	*	*
AUSF	*	*	*	*
2844 30 61				
STAEBE STANGEN PROFILE USW V THORIUM				
EINF	*	*	*	2*
AUSF	*	*	*	*

Wichtigste Ursprungs- und Bestimmungs-Laender	OKTOBER 1999		JAN./OKT. 1999	
	dt = 100kg	1000 DM	dt = 100kg	1000 DM
2844 30 69				
ANDERE THORIUMERZEUGNISSE				
EINF	*	4*	*	5*
AUSF	*	*	*	*
2844 30 91				
THORIUMVERBIND AN U 235 ABGER URAN				
EINF	*	*	14*	131*
EU			14	127
AUSF	*	*	*	5*
EU				5
2844 30 99				
SALZE DES THORIUMS				
EINF	*	*	20*	55*
CHINA			20	55
AUSF	*	*	*	*
2844 40 10				
LEGIERUNGEN AN U 233 ABGEREICH URAN				
EINF	*	49*	1*	623*
EU		49	1	615
SCHWED		49	1	615
AUSF	*	*	*	24*
EU				24
2844 40 20				
KUENSTLICH RADIOAKTIVE ISOTOPE				
EINF	*	1956*	*	39422*
EU		1396		32314
FRANKR		506		11074
NIEDL		16		13846
ITAL		199		2283
G BRIT		98		676
BELGI		472		4323
RUSSLD		2		514
USA		442		5323
KANADA		15		111
JAPAN		97		946
AUSF	*	1114*	*	9087*
EU		726		4755
FRANKR		198		1435
NIEDL		81		257
ITAL		81		518
SPAN		63		364
SCHWED		13		137
FINNL		14		155
OESTER		107		874
BELGI		128		592
SCHWZ		10		95
TSCHE				69
SLOWEN				274
TANSAN				52
USA		16		1427
MEXIKO				132
IRAN		64		64
MALAYS				74
CHINA		127		741
SKOREA				154
NEUKAL				52
2844 40 30				
VERBINDUNGEN KUENSTL RADIOAKT ISOTOPE				
EINF	*	4949*	*	33536*
LV				22
EU		3139		19510
NIEDL		149		799
ITAL		50		375
G BRIT		2133		12260
SCHWED		364		3645
FINNL		50		323
BELGI		381		1948
LITAU				105
UNGARN		21		345
RUSSLD		192		2149
USA		856		7691
KANADA		638		2999
JAPAN		65		424
AUSF	*	2056*	*	30213*
EU		1436		24899
FRANKR		344		3489
NIEDL		35		1203
ITAL		368		9414
G BRIT		76		4126
DAENM		29		269
GRIECH		162		1418
PORTUG		21		327
SPAN		139		1467
SCHWED		28		312

Wichtigste Ursprungs- und Bestimmungs-Laender	OKTOBER 1999		JAN./OKT. 1999	
	dt = 100kg	1000 DM	dt = 100kg	1000 DM
OESTER		138		1665
BELGI		86		1099
SCHWZ		92		423
POLEN		41		392
TSCHE		54		643
USA		207		1368
BRASIL		26		226
SYRIEN				52
CHINA				150
SKOREA		65		906
2844 40 80				
ANDERE RADIOAKTIVE ELEMENTE				
EINF	*	991*	*	19107*
EU		158		8371
NIEDL		98		6538
G BRIT		50		1509
SCHWED		10		305
SCHWZ		122		1023
RUSSLD		120		437
GEORG				178
USA		576		8156
KANADA				813
AUSF	*	199*	*	4828*
EU		6		4463
FRANKR				3659
G BRIT				742
USA		193		240
2844 50 00				
VERBR BRENNSTAEB KERNREAKT				
	KG SPB ISOT	KG SPB ISOT		
EINF	*	*	*	*
AUSF	*	*	3*	33*
GEW DT			2	
2845 10 00				
SCHWERES WASSER (DEUTERIUMOXID)				
	KG		KG	
EINF	8*	2*	1181*	609*
USA	8	2	262	144
KANADA			726	308
ISRAEL			6	93
AUSF	7*	7*	304*	315*
EU	7	7	159	187
2845 90 10				
DEUTERIUM/VERBINDG WASSERSTOFF USW				
	KG		KG	
EINF	33*	31*	1206*	1449*
EU			2	3
USA	33	31	1139	1336
AUSF	68*	97*	1299*	2163*
EU	54	66	769	936
FRANKR	40	29	428	421
ITAL	11	12	192	261
USA		1	50	367
JAPAN		9	397	603
2845 90 90				
AND ISOTOPE ANORGAN VERBINDUNG USW				
	KG		KG	
EINF	86*	574*	4047*	13369*
AUS LG	1	108	128	1567
EU	36	203	226	992
FRANKR	36	66	221	849
IRLAND		137		137
SCHWZ	11	33	208	258
RUSSLD	6	100	621	1469
USA	27	169	2939	10176
ISRAEL	4	65	38	400
AUSF	123*	275*	755*	4969*
EU	6	36	161	2070
NIEDL			101	1674
ITAL	1	21	14	221
USA	77	149	123	1115
SKOREA	40	67	160	262
JAPAN			309	1466
2846 10 00				
CERVERBINDUNG D SELTENERDMETALLE USW				
	DT		DT	
EINF	1616*	2871*	16087*	23973*

Wichtigste Ursprungs- und Bestimmungs-Länder	OKTOBER 1999		JAN./OKT. 1999	
	dt = 100kg	1000 DM	dt = 100kg	1000 DM
AUS LG	1	2	24	22
EU	1428	2478	14386	21633
FRANKR	1363	2391	12520	19746
NIEDL		2	235	168
G BRIT	52	63	434	460
OESTER	13	22	1192	1244
USA	180	378	764	1411
CHINA	8	15	742	768
AUSF	96*	257*	614*	1468*
EU	17	84	76	343
LIECHT	33	69	121	288
2846 90 00				
ANORGAN ORGAN VERBIND SELTENERDMETALL				
EINF	4444*	3018*	24004*	23061*
EV			42	1226
AUS LG	10	39	617	2410
EU	4028	1845	20019	7155
FRANKR	3	27	44	380
G BRIT	170	1205	648	3437
OESTER	3855	610	19324	3330
RUSSLD			31	176
USA	3	27	49	668
CHINA	190	745	2451	9403
JAPAN	6	340	150	5256
TAIWAN	217	53	1304	312
AUSF	11*	402*	192*	3875*
EU	6	92	88	1444
FRANKR	1	15	32	319
NIEDL	3	39	31	469
SCHWED	1	22	11	335
SCHWZ		1	82	858
USA	3	94	9	290
JAPAN	2	184	11	1018
2847 00 00				
WASSERSTOFFPEROXID USW				
	KG H202		KG H202	
EINF	5842973*	5260*	42872287*	42290*
GEW DT	107481		813198	
AUS LG			192	24
EU	5719034	4465	40820220	38129
FRANKR	233156	243	2278258	2223
NIEDL	197047	236	10427634	10549
ITAL	8085	17	1644341	2239
G BRIT	18	1	84208	156
DAENM			82152	150
SPAN	709749	704	7675948	7717
SCHWED	46240	53	1263565	1273
OESTER	288648	168	2938003	2857
BELGI	4236001	3033	14426023	10956
POLEN	53682	41	1355107	1026
TSCHE	67510	72	665697	673
USA	2695	681	29700	2426
AUSF	2746596*	4453*	29424349*	43382*
GEW DT	50160		538238	
2848 00 00				
PHOSPHIDE AUCH CHEM NICHT EINHEITLICH				
	DT		DT	
EINF	161*	521*	1934*	5346*
AUS LG		258		1779
EU	5	3	96	159
USA		258		2132
KANADA	2	32	26	541
CHILE	144	222	1440	2217
CHINA	10	5	372	292
AUSF	*	*	981*	562*
EU			905	467
G BRIT			801	396
IRAN			42	72
2849 10 00				
CALCIUMCARBID				
EINF	46145*	3503*	435594*	33803*
AUS LG	368	36	6525	542
EU	27411	2201	205549	16708
FRANKR	10097	982	83720	6292
SCHWED	3286	230	52289	3779
OESTER	13628	958	86105	6379
LUXEMB	400	31	3435	258
NORWEG	2383	190	49145	3783
SCHWZ	1	3	1060	126
POLEN	1735	124	31347	2203
SLOWAK	7907	508	77966	5023
SLOWEN	8708	476	69073	5862
AUSF	14170*	1235*	79590*	6493*
EU	13726	1200	73458	5885
FRANKR	7606	510	54943	3906
ITAL	617	54	2413	227
SPAN			200	59
OESTER	1330	141	7481	804
BELGI			1081	101
LUXEMB	3753	456	5030	564
SUDAN			1000	166
VENEZU			853	75
2849 20 00				
SILICIUMCARBID				
EINF	67845*	6706*	684293*	62837*
EV			12	3
AUS LG	1582	151	25950	1872
ITAL	598	104	2541	355
G BRIT	160	88	1063	347
DAENM		3	908	182
BELGI	390	40	14829	1410
NORWEG	10823	1867	147625	18933
SCHWZ	4052	364	21498	1983
POLEN	179	32	10481	1066
TSCHE	6609	602	77026	7095
SLOWAK	441	46	19409	1773
UNGARN	232	13	472	97
RUMAEN	2492	153	7923	608
RUSSLD	9932	898	57599	5119
USA		1	1598	199
KANADA	25361	1990	37178	2450
MEXIKO			2720	226
VENEZU	2692	188	133382	9214
BRASIL	3600	287	41039	3271
JAPAN			3	90
AUSTRL			95	166
AUSF	16254*	4097*	145462*	42511*
PV	117	72	157	82
2849 90 10				
BORCARBID				
EINF	1*	151*	130*	681*
EU			5	33
UKRAIN			50	85
USA	1	151	29	344
JAPAN			40	202
AUSF	3076*	12686*	22038*	95167*
EINSCHL. 2849 90 30, 90 50, 90 90				
EV	310	1860	2037	8463
2849 90 30				
WOLFRAMCARBID				
EINF	880*	2574*	7307*	22038*
EV			216	616
AUS LG			542	415
EU	700	1936	4681	13671
FRANKR	84	215	195	511
ITAL			146	89
SCHWED			12	292
OESTER	336	954	2904	8809
BELGI		2	267	718
LUXEMB	280	765	1153	3242
TSCHE			110	210
RUSSLD			539	400
S AFR	27	59	118	288
USA	91	445	1009	5470
KANADA	40	99	214	544
ISRAEL			198	461
CHINA			251	637
AUSFUHR UNTER 2849 90 10				
2849 90 50				
ALUMINIUMCARBID CHROMCARBID USW				
EINF	108*	196*	2954*	7253*
EV			10	239
AUS LG	101	156	2421	4617
EU			39	130
G BRIT			28	84
S AFR	101	156	2411	4378
USA	7	40	164	2416
JAPAN			240	285
AUSFUHR UNTER 2849 90 10				
2849 90 90				
ANDERE CARBIDE				
EINF	83*	344*	1256*	4429*
EU	18	58	924	2950
FRANKR	18	58	894	2873
SCHWZ	65	286	316	1380
AUSFUHR UNTER 2849 90 10				
2850 00 20				
HYDRIDE NITRIDE				
EINF	1430*	4201*	13372*	36883*
AUS LG	239	1746	2822	17886
AUSF	1321*	7219*	7413*	43410*
2850 00 50				
AZIDE				
EINF	100*	178*	3263*	5570*
AUS LG			37	50
EU				1
USA		2	563	918
INDIEN	100	176	2313	3962
JAPAN			384	646
AUSF	11*	139*	139*	792*
PV			23	21
EU	2	37	21	258
SCHWZ		30	59	194
2850 00 70				
SILICIDE				
EINF	109*	33*	307*	124*
EU	109	32	307	98
AUSF	1*	10*	24*	492*
EU	1	9	5	60
USA			19	347
2850 00 90				
BORIDE				
EINF	29*	114*	211*	1861*
EU	28	74	49	96
G BRIT	8	61	9	70
USA	1	29	162	1735
AUSF	31*	179*	331*	2302*
EU	8	39	53	372
G BRIT	7	34	44	248
SCHWED			3	94
USA	8	58	87	723
KANADA			41	283
SKOREA	11	51	41	220
JAPAN	3	21	80	529
2851 00 10				
DESTILL WASSER LEITFAEHIGKWASSER USW				
EINF	144*	106*	2796*	2303*
EU	93	59	713	550
NIEDL	38	23	260	183
OESTER	30	21	300	263
TUERK	31	33	112	121
USA	1	1	1661	1338
AUSF	809*	377*	9270*	3238*
EU	755	301	8023	2751
ITAL	42	58	488	445
G BRIT	257	88	3488	942
PORTUG	208	81	1060	422
UNGARN	4	2	130	83
2851 00 30				
FLUESSIGE LUFT PRESSLUFT				
EINF	3*	19*	230*	521*
AUS LG	2	7	13	46
EU	1	6	124	207
USA	1	11	95	276
AUSF	6*	20*	105*	255*
EU		4	32	146
2851 00 50				
CYANOGENCHLORID				
EINF	*	*	*	*
AUSF	*	*	*	*
2851 00 80				
ANDERE ANORGANISCHE VERBINDUNGEN				
EINF	468*	489*	4216*	3322*
EV			1862	607
EU	56	183	294	918

Wichtigste Ursprungs- und Bestimmungs-Laender	OKTOBER 1999 dt = 100kg	OKTOBER 1999 1000 DM	JAN./OKT. 1999 dt = 100kg	JAN./OKT. 1999 1000 DM
FRANKR	53	16	157	200
BELGI	11	156	42	530
SCHWZ	4	55	11	130
TSCHE			7	94
USA	6	87	74	824
JAPAN	392	134	3825	1338
AUSF	24419*	8995*	169508*	64709*
EV			157	49
EU	21410	7353	134681	47260
FRANKR	7841	2786	17855	7960
NIEDL	18	67	329	732
ITAL	6670	2126	65056	20408
G BRIT	2767	1212	12494	5694
IRLAND	23	30	465	256
SPAN			479	312
SCHWED	272	123	547	250
FINNL	6	16	81	223
OESTER	4	22	7148	3549
BELGI	3809	970	30226	7673
SCHWZ	291	165	4068	2189
POLEN			1512	672
UNGARN	3	23	550	271
SLOWEN			1200	710
KROAT			200	77
USA	2406	1129	23636	10179
MEXIKO	36	22	864	501
BRASIL	20	29	137	180
INDIEN	190	110	1894	1197
SINGAP			207	622
JAPAN			66	193
TAIWAN	10	76	201	307

KAPITEL 29

ORGANISCHE CHEMISCHE ERZEUGNISSE

2901 10 10

ACYCL KOHLENWASSERST ALS KRAFT/HEIZST

EINF	6*	35*	177*	412*
EU		4	2	12
AUSF	*	*	*	*

2901 10 90

ACYCL KOHLENWASSERST Z AND VERWENDUNG

EINF	20456*	1881*	183165*	12553*
AUS LG			44	98
EU	4484	1083	117987	9522
FRANKR	2	4	217	188
NIEDL	982	619	16617	2881
ITAL	150	19	1821	361
G BRIT	10	16	78745	2526
SPAN			369	310
BELGI	3340	524	23214	3261
UNGARN	15969	795	64271	2737
ARGENT			790	78
AUSF	17181*	3162*	182787*	31092*
EU	13831	2506	150476	21675
FRANKR	3683	623	54370	5715
NIEDL	3674	311	17315	2513
ITAL	2600	598	11314	3067
G BRIT	1229	404	13643	4042
IRLAND	69	35	702	460
SPAN	38	31	4822	911
SCHWED	209	109	3202	928
OESTER	357	73	24090	1490
BELGI	1828	268	20378	2168
SCHWZ	1280	258	10139	2810
TUERK	100	14	539	176
ASERB			13	77
BR JUG			453	116
NIGERI			501	72
USA	579	105	8734	2630
SAUDIA	905	94	2778	298
INDIEN	208	40	1862	557
CHINA	112	27	1242	216
JAPAN			964	784
AUSTRL			159	94

2901 21 10

ETHYLEN ZUR VERW ALS KRAFT/HEIZSTOFFE

EINF	*	*	*	3*
AUSF	*	*	*	*

2901 21 90

ETHYLEN ZU ANDERER VERWENDUNG

EINF	418377*	30667*	2761376*	179184*
EU	320168	22128	2377276	150419
FRANKR			31980	1824
NIEDL	91234	5454	194215	12195
G BRIT	228931	16674	2073797	128795
FINNL			2287	476
BELGI			74969	7126
TSCHE	98212	8439	384100	28765
AUSF	376907*	34742*	2474955*	171199*
EU	376907	34742	2467433	170656
FRANKR			15134	891
NIEDL	5000	381	37102	2376
BELGI	365145	33634	2318388	159660
LUXEMB	6750	714	96750	7530
TSCHE			7228	517

2901 22 10

PROPEN ZUR VERW ALS KRAFT/HEIZSTOFFE

EINF	*	*	4*	11*
EU			4	11
AUSF	*	*	*	1*

2901 22 90

PROPEN (PROPYLEN) ZU AND VERWENDUNG

EINF	389434*	24617*	6306999*	313217*
EU	304093	19172	5565217	274142
FRANKR	22837	1538	512831	26707
NIEDL	85141	5309	1309296	63720
ITAL			92732	3918
G BRIT	69338	4768	1969274	98690
PORTUG	11000	504	123048	7529
SPAN			55370	2747
OESTER	451	42	1337	124
BELGI	115626	7011	1501329	70707
POLEN			16350	795
TSCHE			43597	3164
SLOWAK	4439	362	4439	362
UNGARN	6972	563	83885	4875
UKRAIN			21625	905
RUSSLD	37556	2397	59064	3324
BR JUG			40167	1490
USA	36374	2123	430273	22425
BRASIL			42002	1720
AUSF	113110*	7464*	909628*	41780*
EU	92158	5947	792809	35329
FRANKR	44751	3084	495636	23602
NIEDL	47272	2798	194554	9012
G BRIT	116	57	520	235
BELGI			101910	2411
SCHWZ			1815	197
POLEN	20858	1483	103367	5571
TSCHE			11142	507
ISRAEL	83	33	418	164

2901 23 11

BUT-1-EN U BUT-2-EN ALS KRAFT/HEIZST

EINF	*	*	*	16*
AUSF	*	3*	*	14*
EU		3		14

2901 23 19

BUT-1-EN U BUT-2-EN ZU AND VERWENDUNG

EINF	7350*	693*	59259*	6015*
EU	4113	419	37277	4133
NIEDL	3180	328	31448	3523
BELGI	933	88	5698	588
TSCHE	1902	158	15980	1340
UNGARN	1335	116	6002	542
AUSF	32057*	2587*	335485*	28886*
EU	29985	2349	313148	26241
FRANKR	970	101	55601	5212
NIEDL	16922	1191	28636	2189
ITAL	793	88	76184	7058
PORTUG	1247	122	13094	1178
SPAN	611	68	5363	630
FINNL	3766	368	43179	3971
BELGI	5676	411	90549	5923
SCHWZ	1620	192	16287	1720
TSCHE			3651	445
INDIEN			1115	238

2901 23 91

AND BUTEN U ISOMEREN ALS KRAFT/HEIZST

EINF	*	*	*	3*
AUSF	*	*	*	*

2901 23 99

AND BUTEN U SEINE ISOMEREN AND VERW

EINF	3487*	261*	57534*	4502*
EU	3487	261	56489	4408
FRANKR	518	46	4145	379
NIEDL	2969	215	47493	3504
BELGI			4851	523
AUSF	8087*	854*	114777*	11485*
EU	6722	727	89650	8701
FRANKR	3981	469	60205	5794
NIEDL			19755	1864
ITAL	325	39	5595	607
SPAN			1247	131
BELGI	2416	219	2836	294
SCHWZ	1365	127	21302	2047
INDIEN			3566	693

2901 24 11

BUTA-1,3-DIEN VERW ALS HEIZ/KRAFTST

EINF	*	*	*	*
AUSF	*	*	*	*

2901 24 19

BUTA-1,3-DIEN ZU ANDERER VERWENDUNG

EINF	32554*	1592*	401653*	18830*
EU	26476	1281	262297	12473
FRANKR	1016	49	19619	1002
NIEDL	22155	1047	230033	10771
OESTER	3304	185	10787	623
TSCHE	6079	311	139256	6357
AUSF	192710*	10180*	1937454*	81542*
EU	183813	9769	1854974	78397
FRANKR	120115	6237	1240002	53114
NIEDL	7001	387	172355	6510
ITAL	10970	581	82514	3702
SCHWED			8630	321
FINNL	7307	297	64528	2130
OESTER			3782	179
BELGI	38419	2264	283161	12435
POLEN	2355	130	14697	645
USA	6525	280	67713	2495

2901 24 91

ISOPREN ZUR VERW ALS KRAFT/HEIZSTOFFE

EINF	*	*	*	1*
AUSF	*	1*	1*	5*

2901 24 99

ISOPREN ZU ANDERER VERWENDUNG

EINF	5939*	1153*	13520*	3041*
EU			127	90
BELGI			110	78
USA			1314	327
JAPAN	5939	1153	12079	2624
AUSF	*	*	*	*

2901 29 20

AND ACYCL KWSTOFF UNGES KRAFT/HEIZST

EINF	12*	17*	171*	255*
EU	12	11	157	120
AUSF	2*	25*	26*	213*
EU	2	25	19	189

2901 29 80

AND ACYCL KWSTOFF UNGESAETT AND VERW

EINF	30164*	2747*	215820*	33460*
EU	23607	1345	161513	24578
FRANKR			245	87
NIEDL	22010	1054	41197	6419
G BRIT	928	133	14799	2100
OESTER	163	94	2131	1142
BELGI	506	64	102639	14785
SCHWZ			72	145
TSCHE	2577	377	35178	4910
S AFR	3602	937	7474	1955
USA	146	64	5863	1470
JAPAN	230	24	3720	402
AUSF	274*	236*	18246*	5300*
EU	12	53	13557	3040
NIEDL			671	290
ITAL	12	53	31	121
G BRIT			511	776
SCHWED			52	170
BELGI			12135	1583
TUERK			202	355
POLEN			1052	536
TSCHE			625	220
RUSSLD			182	250
USA	135	53	836	442
KANADA			977	409
BRASIL	125	124	501	504
INDIEN			258	457

2902 11 10

CYCLOHEXAN VERW ALS KRAFT/HEIZSTOFFE

EINF	103*	10*	3246*	217*
EU	102	9	3231	196

Wichtigste Ursprungs- und Bestimmungs-Laender	OKTOBER 1999		JAN./OKT. 1999	
	dt = 100kg	1000 DM	dt = 100kg	1000 DM
AUSF	126*	60*	1207*	564*
EU	27	35	228	336
2902 11 90				
CYCLOHEXAN ZU ANDERER VERWENDUNG				
EINF	55122*	4042*	666657*	37157*
EU	54511	3983	533912	29708
NIEDL	53695	3321	246724	14361
G BRIT	1	1	193482	9753
OESTER			748	124
BELGI	10435	645	89325	5300
USA	390	37	99970	5425
SINGAP			24055	1494
JAPAN		2	10498	509
AUSF	141549*	9822*	1682961*	90817*
EU	140747	9752	1674270	90202
FRANKR	17532	1286	141275	8123
ITAL	456	35	21420	1271
G BRIT	1746	124	8829	587
BELGI	120881	8287	1501025	80032
SCHWZ	576	54	7857	489
2902 19 10				
CYCLOTERPENE				
EINF	4046*	1420*	49363*	9889*
EV			407	50
EU	1756	813	21895	5232
FRANKR	78	43	6135	1194
SPAN	58	49	1196	806
FINNL			8229	1074
OESTER			1755	268
BELGI	1515	719	4315	1837
SCHWZ			319	91
UNGARN			456	62
RUSSLD	355	76	1984	440
USA	396	115	2764	725
BRASIL			12346	815
CHINA	698	153	3689	755
JAPAN	397	164	3158	1310
AUSF	3145*	978*	28754*	6504*
EV	725	241	2899	844
EU	1862	534	22708	4563
FRANKR	375	107	3600	904
NIEDL	244	68	3124	501
ITAL	374	89	2550	460
G BRIT	508	157	4443	663
SPAN	109	60	4907	1006
OESTER	35	6	2637	636
USA	786	312	3152	1038
HONDUR	277	59	277	59
2902 19 30				
AZULEN UND SEINE ALKYLDERIVATE				
EINF	*	*	7*	96*
EU			1	7
AUSF	*	3*	1*	139*
EU				71
2902 19 91				
AND ALICYCL KWSTOFF VERW KRAFT/HEIZST				
EINF	241*	62*	7386*	3215*
EU			2931	1243
G BRIT			209	110
BELGI			2706	1125
SCHWZ		2	13	1083
UNGARN	217	30	4026	553
JAPAN			364	215
AUSF	8*	672*	696*	5069*
EU	6	28	164	302
JAPAN	1	641	129	4647
2902 19 99				
AND ALICYCL KWSTOFF ZU AND VERWENDUNG				
EINF	7345*	1382*	55832*	13629*
EU	6459	1059	44125	9889
FRANKR	148	301	5269	5566
NIEDL	5673	542	30728	2823
ITAL	225	47	861	181
G BRIT	190	114	738	434
BELGI	223	55	6361	844
SCHWZ			194	80
UNGARN	77	12	1456	197
JAPAN	801	297	9827	3407
AUSF	10950*	2286*	115309*	23926*
EU	9503	1889	94272	18007
FRANKR	5727	915	65230	10431
NIEDL	232	135	1123	671
ITAL	100	59	492	270
G BRIT	1884	420	13043	3103
DAENM	382	91	4284	1001
SPAN	599	139	3435	893
SCHWED	250	53	2684	564
OESTER	329	77	2503	585
BELGI			477	242
SCHWZ	17	13	444	209
TUERK	465	112	4130	929
LITAU			350	111
POLEN	174	42	2253	588
W RUSS	150	38	1970	528
ALGER			338	121
USA	4	3	1333	362
BRASIL	332	89	1563	447
ARGENT			518	153
INDIEN	3	1	925	260
THAIL	127	42	884	287
CHINA			1669	435
JAPAN	4	3	963	390
2902 20 10				
BENZOL ALS KRAFT- ODER HEIZSTOFF				
EINF	*	3*	81*	169*
EU		1	70	147
AUSF	*	*	*	*
2902 20 90				
BENZOL ZU ANDERER VERWENDUNG				
EINF	187289*	10438*	2303555*	98664*
EU	144842	7914	1900821	80935
FRANKR	15002	760	80751	3323
NIEDL	97893	4977	1608322	67805
G BRIT	12003	1021	131361	5937
BELGI	19944	1136	80367	3870
POLEN			10371	473
TSCHE	534	70	91237	3266
UNGARN			10023	421
RUSSLD			19000	753
S AFR	10924	631	10924	631
USA			84822	3794
KANADA			56046	2365
BRASIL	30989	1823	51061	2912
IRAN			29950	1339
SKOREA			39300	1775
AUSF	508922*	26295*	3114143*	133952*
EU	504953	26146	2885283	125331
NIEDL	333973	17034	1829479	79058
ITAL	10588	356	134845	6020
G BRIT		1	199950	7606
OESTER		1	4956	191
BELGI	160120	8723	663726	30466
LUXEMB			48016	1708
LETTLD			22000	483
POLEN	664	29	186557	7376
SLOWAK	3234	108	19075	667
2902 30 10				
TOLUOL ALS KRAFT- ODER HEIZSTOFF				
EINF	1*	13*	26*	51*
EU			1	2
AUSF	*	*	40*	2*
2902 30 90				
TOLUOL ZU ANDERER VERWENDUNG				
EINF	56375*	3117*	368467*	15443*
AUS LG	10359	501	10359	501
EU	45855	2576	351840	14604
FRANKR	2157	149	11013	604
NIEDL	24352	1596	135891	6589
ITAL			6602	340
G BRIT	164	59	41796	1772
SPAN	687	48	5721	292
FINNL	566	33	6799	259
OESTER	281	20	4141	194
BELGI	17176	639	134623	4314
UNGARN			3157	115
ARGENT	10359	501	10359	501
AUSF	161287*	10026*	1436614*	61018*
EU	115320	6936	1164293	48262
FRANKR	1936	148	52565	2389
NIEDL	41001	2162	319028	12683
ITAL	723	64	4882	331
G BRIT	31	14	327100	12263
DAENM	242	19	13119	644
SCHWED	4702	341	42886	2186
BELGI	64955	4058	390460	17075
LUXEMB	1482	101	13369	522
SCHWZ	11438	1058	114405	5510
ESTLD	10500	707	52500	2403
POLEN	20593	1126	75077	3333
TSCHE	744	47	8531	415
SLOWAK			12018	486
UKRAIN	2335	131	5299	281
2902 41 00				
O-XYLOL				
EINF	68426*	5073*	92926*	6425*
EU			21061	1126
NIEDL			21061	1126
RUSSLD	48529	3715	48529	3715
USA	19873	1335	19873	1335
AUSF	82991*	6296*	786124*	38739*
EU	76450	5798	760844	37186
FRANKR	3986	239	16521	897
NIEDL	10617	699	87296	4228
G BRIT			2029	146
SCHWED			85386	3598
OESTER	31433	2519	247669	12208
BELGI	30414	2340	321942	16103
SCHWZ	2554	255	19886	1195
POLEN	3987	243	3987	243
2902 42 00				
M-XYLOL				
EINF	5542*	629*	29472*	3548*
EU		1	1980	229
ITAL			1979	225
USA	400	46	4304	650
JAPAN	5142	582	23183	2652
AUSF	*	1*	89892*	3457*
EU		1	89892	3454
PORTUG			89891	3445
2902 43 00				
P-XYLOL				
EINF	49436*	3962*	996502*	54806*
EU	8686	508	784259	41524
FRANKR			258924	12305
NIEDL	8686	507	260142	13803
G BRIT		1	15637	987
PORTUG			9213	522
BELGI			240443	13907
RUSSLD	20929	1820	172054	10076
USA	19821	1634	29798	2314
ISRAEL			10389	889
AUSF	9955*	828*	295183*	15554*
EU		1	203559	9537
NIEDL			72297	3357
BELGI			131250	6157
POLEN	9955	827	90545	5980
2902 44 10				
XYLOL-ISOMERENGEMISCH KRAFT/HEIZSTOFF				
EINF	27*	25*	72*	67*
EU	16	15	16	15
AUSF	3*	5*	3*	5*
EU	3	5	3	5
2902 44 90				
XYLOL-ISOMERENGEMISCH AND VERWENDUNG				
EINF	59913*	3610*	466631*	22103*
EU	18379	1114	308064	13197
FRANKR			28015	1375
NIEDL	18371	1112	192027	8228
PORTUG			21203	1221
FINNL			10498	417
OESTER			5038	209
BELGI			51234	1735
TSCHE			3528	146
SLOWAK			4567	176
RUSSLD			79101	4158
USA	41534	2496	71039	4417
AUSF	24044*	1579*	259497*	11512*
EU	23465	1519	252525	10731
FRANKR	1544	106	15604	708
NIEDL	19007	1092	222100	8209
G BRIT	64	42	588	346
FINNL			5256	247
OESTER	2764	195	7695	549
SCHWZ	171	19	4394	275
POLEN	219	16	528	149
2902 50 00				
STYROL				
EINF	381290*	36184*	2765779*	212844*
EU	361818	34214	2658581	201595
FRANKR	47398	4994	227351	18580
NIEDL	236919	22558	1829802	140056
G BRIT	44232	3744	74006	5825
SPAN	4942	434	15865	1189
OESTER			63583	4612
BELGI	28327	2484	447964	31333
USA	19472	1970	126807	11207
AUSF	170628*	12601*	1651361*	115886*
PV			26	21
EU	166860	12088	1571709	108745

Wichtigste Ursprungs- und Bestimmungs-Laender	OKTOBER 1999 dt = 100kg	OKTOBER 1999 1000 DM	JAN./OKT. 1999 dt = 100kg	JAN./OKT. 1999 1000 DM
FRANKR	1040	123	112026	7848
NIEDL	25464	1730	284445	17770
ITAL	4518	525	4974	582
G BRIT			164757	10941
SPAN	4020	264	96901	5860
SCHWED			27701	1663
FINNL	24049	2003	70549	5641
OESTER	20463	1830	171447	13537
BELGI	87071	5573	637598	44697
SCHWZ	461	70	2360	294
POLEN	1000	138	3487	367
TSCHE	979	108	19436	1764
UNGARN	1	1	20182	1782
SLOWEN	1173	167	2620	292
S AFR			10207	680
SKOREA			30017	1715
2902 60 00				
ETHYLBENZOL				
EINF	109100*	7286*	250087*	15850*
EU	108919	6988	249897	15542
FRANKR			1196	75
NIEDL	108919	6988	158590	10174
BELGI			90111	5293
USA	181	298	181	302
AUSF	139714*	8131*	703678*	32299*
EU	139692	8129	701859	32075
FRANKR		1	1662	103
NIEDL	116144	6615	571860	25068
G BRIT	441	54	102419	5222
BELGI	22924	1438	23932	1522
INDIEN			1584	187
2902 70 00				
CUMOL				
EINF	528*	41*	185730*	10073*
EU	528	40	57581	3289
NIEDL			26564	1284
BELGI	528	40	31017	2005
USA		1	128149	6784
AUSF	99150*	6553*	350965*	20934*
EU	99150	6553	350965	20934
FRANKR	13413	1029	42685	2231
NIEDL			102313	6510
ITAL	1519	130	12685	588
G BRIT	1209	134	9352	606
BELGI	83009	5260	183730	10999
2902 90 10				
NAPHTALIN UND ANTHRACEN				
EINF	2171*	112*	34512*	2401*
SPAN	742	43	24404	1819
RUSSLD			936	64
AUSF	12517*	820*	207221*	13706*
EINSCHL. 2902 90 30				
2902 90 30				
BIPHENYL UND TERPHENYLE				
EINF	1593*	156*	15596*	1526*
AUS LG				1
EU	1593	156	15416	1435
G BRIT	1593	156	13322	1238
BELGI			2094	197
CHINA			180	-55
AUSFUHR UNTER 2902 90 10				
2902 90 50				
VINYLTOLUOLE				
EINF	972*	294*	5288*	1579*
EU			62	24
USA	972	294	5226	1555
AUSF	187*	75*	1365*	605*
EU	187	75	1274	555
NIEDL	163	59	937	345
2902 90 60				
1,3-DIISOPROPYLBENZOL				
EINF	*	*	*	*
AUSF	*	*	*	*
2902 90 80				
ANDERE CYCLISCHE KOHLENWASSERSTOFFE				
EINF	41173*	3847*	324083*	29828*
EU	35976	2719	280527	22229
FRANKR	1276	431	16186	6030
NIEDL	176	141	5505	555
ITAL	8	9	854	343
G BRIT	736	156	2250	337
BELGI	33780	1963	255674	14933
SCHWZ	4	608	75	1091
TSCHE			4	59
RUSSLD	5000	352	24089	2016
USA	188	154	18498	3079
CHINA			5	94
JAPAN	5	14	777	1200
AUSF	22410*	5736*	250253*	50042*
EV			20022	1161
EU	16604	2108	175279	29445
FRANKR	484	278	27307	5348
NIEDL	12421	922	81108	6951
ITAL	264	157	2996	1709
G BRIT	2557	305	28433	4471
DAENM			335	175
GRIECH			2556	657
PORTUG		1	220	59
SPAN	483	315	8737	3109
OESTER	26	20	1453	1647
BELGI	337	88	21889	5166
SCHWZ	164	103	5209	1537
TSCHE	344	74	3497	737
SLOWAK	561	59	2058	223
S AFR	6	4	221	120
USA	559	1729	22864	5357
PERU			280	185
BRASIL	220	66	2058	555
ARGENT	22	17	186	132
ISRAEL	160	86	4975	516
INDIEN	10	6	536	389
THAIL			438	109
INDONE	2206	452	12110	2407
MALAYS			163	101
CHINA			3337	1008
SKOREA	32	11	388	210
JAPAN	816	934	10269	4910
TAIWAN	163	29	3615	1305
HONGK			392	199
2903 11 00				
CHLORMETHAN UND CHLORETHAN				
EINF	15025*	1072*	144905*	11355*
EV			3420	308
LV	760	74	14820	1426
EU	13208	952	117236	9290
FRANKR	13208	950	109996	8317
BELGI		2	6926	951
SCHWZ	1057	38	9429	324
RUSSLD	760	74	18240	1734
AUSF	15895*	1601*	268205*	25449*
EV			5377	456
EU	14957	1473	240880	22091
FRANKR		1	4867	408
NIEDL	1115	140	11042	1255
G BRIT	520	60	74380	6487
SCHWED	3252	386	34291	3879
BELGI	9835	824	114434	9722
SCHWZ	39	10	864	281
UNGARN	190	19	1229	139
S AFR			6633	691
BRASIL	595	64	13805	1346
ISRAEL			3546	420
MALAYS			151	151
2903 12 00				
DICHLORMETHAN (METHYLENCHLORID)				
EINF	7042*	383*	104394*	6636*
EU	7012	371	104131	6454
FRANKR	4040	211	11726	739
NIEDL	1831	89	13830	1057
G BRIT	1075	56	71801	4240
SPAN			4225	256
AUSF	34630*	2374*	543005*	37002*
EV			50063	2478
EU	23923	1597	349619	23539
FRANKR	4962	300	61936	3756
NIEDL	1183	79	71911	3794
ITAL	4951	290	77569	4684
G BRIT	4068	368	57731	4802
IRLAND	234	31	8791	753
GRIECH	247	26	3732	381
PORTUG	17	7	1745	177
SPAN	5811	270	25702	1480
SCHWED	76	28	2792	468
FINNL	1	1	1428	166
OESTER	407	35	4611	445
BELGI	1853	138	31177	2491
SCHWZ	2291	140	28217	1982
TUERK	8	1	8222	605
POLEN	715	66	8041	745
TSCHE	324	24	3931	354
SLOWAK			1121	103
UNGARN	473	39	6433	507
TUNES			1323	134
S AFR			5230	371
USA	6053	396	51415	3444
SYRIEN			3058	243
IRAN			2469	288
ISRAEL	19	3	7184	366
SAUDIA			1610	137
A EMIR			3353	266
INDIEN			38103	1736
SKOREA	7	4	10105	573
2903 13 00				
CHLOROFORM (TRICHLORMETHAN)				
EINF	43278*	3945*	238018*	22593*
EU	43276	3940	237987	22314
FRANKR	25148	2292	113697	10556
NIEDL	31	13	15987	1760
ITAL	12844	1156	78877	7267
SPAN	5246	472	29370	2702
SCHWZ	1	1	48	214
AUSF	5853*	677*	353618*	32634*
EU	5649	579	326296	29391
NIEDL	1024	92	145416	12900
ITAL	4029	339	61619	5344
G BRIT	268	50	82096	7191
GRIECH	2	2	33785	3092
BELGI	2	3	2196	223
RUSSLD	8	2	7010	972
KAMERU			1492	243
CHINA			15752	876
2903 14 00				
KOHLENSTOFFTETRACHLORID				
EINF	646*	127*	5647*	1735*
EINSCHL. 2903 19 10, 19 90				
AUS LG			210	428
EU	205	40	2419	422
FRANKR			963	134
NIEDL	205	39	1157	223
USA		1	328	736
INDIEN	440	85	2835	539
AUSF	331*	118*	141222*	5441*
EU	19	53	70431	4349
NIEDL	1	3	50597	2933
G BRIT			19556	1013
INDIEN			26035	791
INDONE	72	36	434	238
CHINA			41952	756
2903 15 00				
1,2-DICHLORETHAN (ETHYLENDICHLORID)				
EINF	486588*	30737*	2024262*	93221*
AUS LG			230	4
EU	486384	30712	2023490	93137
FRANKR	928	52	7419	424
G BRIT			803627	19017
BELGI	485456	30660	1412303	73678
AUSF	19840*	1170*	1232116*	36686*
EU	572	28	470774	17664
NIEDL		1	461832	17230
G BRIT	15	8	4116	222
NORWEG			87265	2753
POLEN	19238	1141	113731	5054
SLOWAK			46633	2175
KROAT			52541	1550
USA			273933	3959
INDIEN			60045	1215
TAIWAN			126037	2269
2903 16 00				
1,2-DICHLORPROPAN UND DICHLORBUTANE				
EINF	*	*	459*	11*
AUSF	23*	36*	15028*	895*
EU	23	36	15002	836
FRANKR			14234	200
NIEDL	23	36	86	140
ITAL			335	457
2903 19 10				
1,1,1-TRICHLORETHAN(METHYLCHLOROFORM)				
EINFUHR UNTER 2903 14 00				
AUSF	3*	36*	244*	233*
EU	2	25	39	174
G BRIT		8	17	67
2903 19 90				
AND GESAETT CHLORDERIV ACYC KOHLENWST				
EINFUHR UNTER 2903 14 00				
AUSF	9614*	3536*	82380*	30531*
EU	5756	1851	45617	14987
FRANKR	282	277	4171	3403
NIEDL	256	106	2531	1035
ITAL	2840	489	15675	3277

Wichtigste Ursprungs- und Bestimmungs-Laender	OKTOBER 1999 dt = 100kg	OKTOBER 1999 1000 DM	JAN./OKT. 1999 dt = 100kg	JAN./OKT. 1999 1000 DM
G BRIT	2125	892	11953	5498
BELGI	253	87	11247	1737
SCHWZ	232	47	3473	1244
RUSSLD			23	56
USA	1524	774	22381	9605
KANADA			156	173
IRAN			180	72
INDIEN			268	107
INDONE			187	81
CHINA	432	180	815	359
JAPAN	1058	446	4677	1789
TAIWAN	451	188	3622	1628
2903 21 00				
VINYLCHLORID (CHLORETHYLEN)				
EINF	23730*	1862*	454878*	33113*
EV			51815	4524
EU	23730	1861	365341	25956
ITAL			11656	740
G BRIT			15008	1016
BELGI	23730	1861	338667	24200
NORWEG			15003	1015
KROAT			22719	1606
USA		1	51815	4530
AUSF	48357*	4303*	1006191*	59988*
EU	20183	1932	724514	43741
FRANKR			11048	737
ITAL	20160	1925	281849	17278
G BRIT			431606	25704
POLEN	11806	888	135302	7402
SLOWAK			17926	900
UNGARN	16388	1483	128402	7942
2903 22 00				
TRICHLORETHYLEN				
EINF	11253*	835*	106769*	8585*
EU	6786	497	55187	4058
FRANKR	1311	113	5978	509
ITAL	466	29	4235	311
G BRIT			28253	1841
BELGI	5009	355	16706	1395
SLOWAK	926	53	6783	414
USA	3532	282	44467	4065
AUSF	3512*	320*	177069*	15535*
EU	1511	125	150096	13513
FRANKR	342	55	24478	2461
NIEDL	237	8	7196	506
ITAL	692	44	74814	5455
G BRIT	4	1	8706	650
DAENM			1085	170
GRIECH			1923	219
PORTUG			3323	284
SPAN	1	1	26775	1998
SCHWED			2530	351
FINNL			890	145
BELGI			7151	1117
SCHWZ	126	23	3645	565
BRASIL			1422	123
ISRAEL	1191	102	1191	102
HONGK			3043	264
2903 23 00				
TETRACHLORETHYLEN (PERCHLORETHYLEN)				
EINF	3884*	216*	86295*	4599*
EU	3882	203	54437	3116
FRANKR	3567	179	26232	1380
G BRIT	209	11	27233	1675
POLEN			26327	1158
TSCHE			5515	256
AUSF	8612*	537*	375686*	25434*
EU	1161	90	150189	9647
FRANKR		1	30767	1632
NIEDL	226	14	10394	570
ITAL	696	40	55063	3238
G BRIT	2	2	21200	1430
GRIECH	1	3	5018	240
PORTUG	1	1	2264	188
SPAN	1	1	9512	612
SCHWED			2883	322
OESTER	233	26	4243	419
BELGI	1	1	7235	823
SCHWZ	961	75	7276	730
TUERK	1386	125	13338	1145
POLEN	3430	108	8624	359
RUSSLD	198	16	1415	134
AEGYPT			3960	330
S AFR			5148	351
USA			89013	7198
BRASIL			1614	110
SAUDIA			5742	501
A EMIR			2181	172
INDIEN			3456	453
SKOREA			41119	1386
JAPAN			20505	1126
2903 29 00				
AND UNGESAETT CHLORDERIV ACYC KOHLWST				
EINF	314*	74*	1427*	687*
EU	163	39	918	263
NIEDL	152	30	906	253
USA		2	8	286
AUSF	5137*	1518*	172952*	39240*
EU	4535	1337	164813	36011
FRANKR	249	76	23079	5809
ITAL	1612	486	36201	10014
G BRIT	384	128	8014	2082
DAENM			5021	1250
SPAN	1496	416	28933	6161
SCHWED			10915	2205
BELGI	794	234	52650	8488
SCHWZ	118	65	2195	1588
USA			4417	1219
ISRAEL	178	37	603	134
2903 30 33				
BROMMETHAN (METHYLBROMID)				
EINF	27*	11*	81*	34*
EU	27	11	81	34
AUSF	8*	10*	86*	117*
EU	7	9	22	31
2903 30 35				
DIBROMMETHAN				
EINF	*	*	4*	7*
EU			4	7
AUSF	3*	4*	10*	22*
EU	3	4	10	22
2903 30 36				
ANDERE BROMIDE				
EINF	7869*	1314*	40845*	9086*
EU	1368	407	22052	6126
FRANKR	214	88	6142	2409
NIEDL	1134	193	15024	2554
G BRIT	11	74	811	844
BELGI	9	52	75	319
USA		3	90	274
ISRAEL	6500	893	18692	2567
AUSF	10*	41*	371*	1022*
EU	10	38	165	600
FRANKR	4	15	104	377
S AFR			30	99
USA			147	192
2903 30 80				
FLUORIDE UND JODIDE				
EINF	2929*	3435*	32526*	32399*
EU	1994	1947	24564	24218
FRANKR	931	643	11667	10395
NIEDL	339	354	3796	3243
ITAL	114	46	4080	3050
G BRIT	386	346	2891	2690
SPAN	110	205	299	586
BELGI	114	363	1818	4231
RUSSLD			59	115
USA	898	1292	7528	6329
JAPAN	36	194	370	1721
AUSF	2517*	2352*	85602*	81943*
EV	1005	629	7957	4506
EU	514	840	58949	58613
FRANKR	38	38	18816	13893
NIEDL	4	13	11885	5303
ITAL	161	142	1746	2237
G BRIT	2	11	11231	18992
DAENM	1	1	769	595
GRIECH			543	383
PORTUG			90	82
SPAN	281	593	7652	10042
SCHWED	23	31	1864	1503
OESTER	4	11	649	648
BELGI			3621	4843
SCHWZ	93	103	828	943
TUERK	170	111	353	223
ESTLD	1	1	253	333
POLEN	159	115	721	494
TSCHE	224	117	1254	763
SLOWAK	102	75	1049	735
UNGARN	8	5	825	537
SLOWEN			628	406
ALGER			125	105
TUNES			171	99
AEGYPT				69
S AFR	170	119	1950	1096
USA	8	11	9057	11633
BRASIL	175	80	858	402
ISRAEL			187	128
A EMIR	1	2	131	97
THAIL			506	313
SINGAP			1035	506
PHILIP	170	96	901	482
CHINA	329	174	2184	1107
SKOREA	165	137	1023	666
JAPAN	40	211	90	321
TAIWAN			837	416
AUSTRL	171	122	1458	929
2903 41 00				
TRICHLORFLUORMETHAN				
EINF	*	*	439*	288*
EU			437	282
SPAN			168	89
AUSF	*	*	170*	105*
EU			1	13
PHILIP			169	90
2903 42 00				
DICHLORDIFLUORMETHAN				
EINF	453*	243*	5246*	2748*
EU	453	243	5245	2740
FRANKR	26	8	279	107
ITAL			163	117
G BRIT	427	235	4263	2334
BELGI			430	130
AUSF	32*	19*	199*	280*
EU	29	16	190	271
ITAL	29	16	104	138
BELGI			72	130
2903 43 00				
TRICHLORTRIFLUORETHANE				
EINF	*	2*	815*	1915*
EU		2	814	1894
NIEDL			211	883
ITAL			50	109
BELGI			540	1177
AUSF	34*	173*	13523*	8133*
EU	32	159	12476	8992
NIEDL	9	49	61	341
G BRIT	4	14	12212	8622
SCHWED	3	15	51	276
INDIEN			399	563
JAPAN			602	274
2903 44 10				
DICHLORTETRAFLUORETHANE				
EINF	6*	13*	192*	183*
EU	6	13	172	155
ITAL			131	116
AUSF	*	*	*	*
2903 44 90				
CHLORPENTAFLUORETHAN				
EINF	*	*	*	*
AUSF	*	*	*	*
2903 45 10				
CHLORTRIFLUORMETHAN				
EINF	*	*	*	*
AUSF	*	*	71*	62*
EU			71	45
2903 45 15				
PENTACHLORFLUORETHAN				
EINF	*	*	*	*
AUSF	*	*	*	*
2903 45 20				
TETRACHLORDIFLUORETHANE				
EINF	*	*	*	*
AUSF	*	*	*	*
2903 45 25				
HEPTACHLORFLUORPROPANE				
EINF	*	*	*	*
AUSF	*	*	10*	72*
SCHWZ			10	72

Wichtigste Ursprungs- und Bestimmungs-Laender	OKTOBER 1999		JAN./OKT. 1999	
	dt = 100kg	1000 DM	dt = 100kg	1000 DM
2903 45 30				
HEXACHLORDIFLUORPROPANE				
EINF	*	*	*	*
AUSF	*	*	*	*
2903 45 35				
PENTACHLORTRIFLUORPROPANE				
EINF	*	*	*	*
AUSF	*	*	*	*
2903 45 40				
TETRACHLORTETRAFLUORPROPANE				
EINF	*	*	*	*
AUSF	*	*	*	*
2903 45 45				
TRICHLORPENTAFLUORPROPANE				
EINF	*	*	*	*
AUSF	*	*	*	*
2903 45 50				
DICHLORHEXAFLUORPROPANE				
EINF	*	*	*	*
AUSF	*	*	*	*
2903 45 55				
CHLORHEPTAFLUORPROPANE				
EINF	*	*	*	*
AUSF	*	*	*	*
2903 45 90				
HALOGDERIV ACYCL KWS FLUOR PERHALOGEN				
EINF	1087*	816*	16004*	10684*
EU	1087	816	16004	10682
FRANKR	215	81	1730	719
NIEDL	225	80	2494	984
ITAL			3117	1129
G BRIT	644	648	8552	7659
AUSF	13*	37*	90*	271*
EU	8	21	54	167
2903 46 10				
BROMCHLORDIFLUORMETHAN				
EINF	*	*	*	*
AUSF	*	*	*	*
2903 46 20				
BROMTRIFLUORMETHAN				
EINF	*	*	2*	10*
EU			2	10
AUSF	*	*	*	*
2903 46 90				
DIBROMTETRAFLUORETHANE				
EINF	*	*	*	*
AUSF	*	*	*	*
2903 47 00				
AND HALOGENDERIV ACYCL KWS PERHALOGEN				
EINF	*	11*	1377*	990*
EU			1	26
USA		11	860	619
CHINA			516	342
AUSF	*	1*	2*	61*
EU		1	2	59
2903 49 10				
HALOGENDERIV D METHANS ETHANS PROPANS				
EINF	25699*	8733*	125718*	45010*
EV			4901	2695
EU	25698	8732	118871	41137
FRANKR	23174	7576	103565	34724
NIEDL	195	85	5355	1909
ITAL	2329	1072	8153	3905
SPAN			600	128
BELGI			1198	471
USA			1113	605
KANADA	1	1	5680	3163
JAPAN			54	105
AUSF	1977*	713*	179754*	67934*
EV	1886	635	21267	7238
EU	26	29	111048	44358
FRANKR		1	8234	3243
NIEDL			12417	5240
ITAL			18537	7439
G BRIT			37977	13855
DAENM	11	16	4210	1769
GRIECH			3569	1746
PORTUG			1200	509
SPAN			19597	8444
SCHWED	15	12	195	148
FINNL			169	59
OESTER			687	285
BELGI			4256	1621
ISLAND			169	84
SCHWZ	39	26	713	334
POLEN			10448	3592
UNGARN			1482	589
RUMAEN			579	232
MAROKK			252	107
TUNES			346	169
AEGYPT			1134	419
S AFR	169	57	13191	4319
USA	1339	411	12298	4134
KOLUMB			1062	363
VENEZU	126	51	298	129
CHILE			126	51
ARGENT	126	50	528	170
ISRAEL			3349	1335
SAUDIA			639	217
KUWAIT			169	64
A EMIR			169	62
INDIEN			1358	466
THAIL			3046	917
INDONE			507	160
MALAYS			1141	318
SINGAP			545	166
PHILIP			3959	1250
CHINA			6918	2076
SKOREA			197	94
TAIWAN			697	194
AUSTRL	126	66	1628	766
2903 49 20				
AND HALOGENDERIV ACYCL KWS FLUOR USW				
EINF	599*	344*	4061*	2139*
EU	599	344	4058	2136
FRANKR	460	296	3218	1604
NIEDL	139	48	687	226
G BRIT			153	306
AUSF	*	1*	2*	13*
EU		1	2	12
2903 49 30				
HALOGENDERIV D METHANS USW FLUOR BROM				
EINF	*	*	*	*
AUSF	*	*	*	*
2903 49 40				
AND HALOGENDERIV ACYCL KWS FLUOR BROM				
EINF	*	*	*	1*
AUSF	*	*	32*	45*
EU			3	5
2903 49 80				
AND HALOGENDERIV ACYCL KOHLENWASSERST				
EINF	135*	163*	10384*	5637*
EU	135	86	10192	4930
FRANKR	120	70	3553	2168
NIEDL	15	16	1206	785
ITAL			2990	482
G BRIT			320	185
BELGI			2123	1310
USA		77	1	561
JAPAN			190	144
AUSF	88*	60*	1233*	901*
EU	88	58	1196	744
FRANKR		1	428	245
ITAL	88	56	764	487
USA			22	134
2903 51 00				
1,2,3,4,5,6-HEXACHLORCYCLOHEXAN				
EINF	*	*	32*	151*
AUS LG			1	1
EU			31	147
AUSF	*	2*	115*	347*
EU		2	94	116
G BRIT			50	58
SCHWZ			5	125
SYRIEN			5	60
2903 59 10				
DIBROMETHYLDIBROMCYCLOHEXAN				
EINF	*	*	*	*
AUSF	*	*	*	*
2903 59 30				
TETRABROMCYCLOOCTAN				
EINF	*	*	*	*
AUSF	*	*	*	*
2903 59 90				
AND HALOGENDERIV ALICYCL KOHLENWSTOFF				
EINF	3709*	1439*	55923*	23704*
EU	1	2	12142	7499
FRANKR			70	199
NIEDL			4600	2630
G BRIT			3528	2093
BELGI	1	2	3943	2576
RUSSLD			29	416
USA	3704	1319	43668	15484
JAPAN	4	86	7	180
AUSF	*	47*	67*	714*
EU		18	9	152
SCHWZ			15	261
UNGARN			27	106
JAPAN		29	3	148
2903 61 00				
CHLOR- O-DICHLOR- UND P-DICHLORBENZOL				
EINF	5229*	400*	55693*	4345*
EU	1121	80	9530	1094
FRANKR	1120	78	5137	371
ITAL			3130	296
G BRIT			992	381
POLEN	4059	282	45867	3180
AUSF	37267*	4300*	250905*	30382*
EU	23220	2387	124863	14670
FRANKR	4201	608	45218	5891
NIEDL	7320	792	26527	2675
ITAL	8	4	2016	305
G BRIT	10433	772	25276	2045
GRIECH	200	36	1523	237
SPAN	458	70	16892	2590
BELGI	499	72	6319	700
SCHWZ	954	94	4092	380
TUERK			5389	704
ALGER			700	100
NIGERI	150	21	1450	238
S AFR	1225	176	2960	413
USA			7955	567
MEXIKO			4338	415
KOLUMB			1400	225
VENEZU	325	55	1388	220
BRASIL	345	51	16276	1847
URUGU	175	23	1750	234
ARGENT	875	116	9995	1388
ISRAEL	322	47	4270	546
THAIL	991	139	6656	1024
INDONE			895	131
PHILIP			1225	175
CHINA	3240	477	11167	1727
JAPAN	4316	550	34954	3996
TAIWAN			876	114
2903 62 00				
HEXACHLORBENZOL UND DDT				
EINF	*	1*	16*	22*
EU			16	15
AUSF	*	1*	*	1*
EU		1		1
2903 69 10				
2,3,4,5,6-PENTABROMETHYLBENZOL				
EINF	*	*	*	*
AUSF	*	*	*	*

Wichtigste Ursprungs- und Bestimmungs-Laender	OKTOBER 1999		JAN./OKT. 1999	
	dt = 100kg	1000 DM	dt = 100kg	1000 DM
2903 69 90				
AND HALOGENDERIV AROMAT KOHLENWSTOFFE				
EINF	6380*	5555*	51736*	47820*
EV			366	1913
AUS LG			1063	569
EU	1853	980	15732	15008
FRANKR			1352	726
ITAL	173	52	4620	2249
G BRIT	398	208	4610	8845
SCHWED			241	63
BELGI	1281	719	4422	3026
SCHWZ		603	8	3684
USA	1460	1091	9038	7134
ISRAEL	200	119	690	419
INDIEN			161	119
CHINA	514	1422	5977	10413
JAPAN	2353	1340	18802	10912
AUSF	24065*	11394*	189826*	89046*
EV	5	11	565	1178
EU	12941	3426	112371	26234
FRANKR	5435	997	40915	6463
NIEDL	784	128	9474	1907
ITAL	5547	1287	43762	10200
G BRIT	113	29	7763	1960
IRLAND			88	207
DAENM	200	345	830	1189
SPAN	890	598	7616	3492
OESTER		2	37	89
BELGI			1873	659
SCHWZ	241	59	2204	1170
TSCHE	87	43	1170	455
UNGARN	427	270	2734	775
USA	1446	224	14685	4403
BRASIL	3743	794	21970	4389
ISRAEL	393	201	1411	1259
INDIEN	257	62	2283	527
INDONE	454	56	3325	402
CHINA	2028	283	2390	365
SKOREA	160	25	1741	299
JAPAN	192	5678	5328	45931
TAIWAN	1167	193	12580	2034
AUSTRL	164	18	2458	259
2904 10 00				
SULFODERIVATGRUPPEN KOHLENWASSERSTOFF				
EINF	18814*	3149*	167113*	25482*
AUS LG			230	138
EU	10747	1966	115640	17818
FRANKR	5868	953	57360	6849
NIEDL	271	61	9193	1787
ITAL	1650	327	20725	3576
G BRIT	1552	223	14212	2324
SPAN	590	69	4077	619
FINNL			1781	171
BELGI	705	333	8277	2490
SCHWZ	1	12	129	454
TSCHE	6504	803	44389	3595
USA	280	229	1472	1216
INDIEN			1162	626
CHINA	640	273	2011	919
SKOREA			205	98
JAPAN	171	125	938	668
AUSF	9015*	2256*	107096*	27131*
EU	6125	1320	77596	16561
FRANKR	1303	321	20612	4179
NIEDL	1174	136	14234	1618
ITAL	778	181	10520	3260
G BRIT	236	77	3945	1268
PORTUG	30	12	879	255
SPAN	381	128	9549	1724
SCHWED	466	119	3074	1322
FINNL			466	217
OESTER	891	173	6882	1527
BELGI	737	120	6832	990
SCHWZ	416	108	3983	864
TUERK	27	9	1404	516
POLEN	93	29	703	244
TSCHE	237	46	2355	401
USA	182	139	3473	2118
MEXIKO	86	43	524	267
KOLUMB			169	68
BRASIL	440	209	2980	1360
ARGENT	61	23	642	233
INDIEN	5	4	301	154
INDONE	13	3	203	92
PHILIP	640	90	3374	511
SKOREA	109	47	762	317
JAPAN	39	28	1030	535
TAIWAN	5	5	780	287
HONGK	113	22	1666	648
AUSTRL	53	26	328	154
2904 20 00				
NITRO- NITROSODERIVAT KOHLENWASSERST				
EINF	35665*	3070*	503137*	53044*
EV			1281	354
AUS LG			1	1
EU	31234	1998	440222	27014
FRANKR	50	146	2734	2088
ITAL	18	8	2716	238
BELGI	31109	1804	434546	24516
SCHWZ			2052	265
USA	3884	972	58136	25299
CHINA	110	58	311	166
JAPAN			41	84
AUSF	26859*	4105*	164255*	25399*
PV	1571	130	1571	130
EU	19840	3146	127930	21077
FRANKR	1172	346	6094	1409
ITAL	25	13	1328	623
G BRIT	18601	2756	110351	16308
SPAN	30	16	441	165
SCHWED			9157	2229
SCHWZ			4389	1118
TSCHE	1571	130	2559	306
USA	206	43	1443	303
INDIEN	179	28	2692	427
CHINA	5023	655	10046	1318
JAPAN	36	102	2344	580
2904 90 20				
SULFOHALOGENDERIVATE				
EINF	1331*	591*	18196*	10464*
EV	64	32	1164	598
AUS LG	64	32	601	342
EU	332	235	8825	5817
FRANKR	259	142	4581	3181
NIEDL	56	27	1699	870
ITAL	16	11	2524	1621
G BRIT	1	55	16	141
INDIEN			866	430
CHINA	999	410	8317	3335
JAPAN		27	25	629
AUSF	222*	559*	1770*	5129*
EU	206	192	1363	1296
FRANKR	1	29	387	386
ITAL	194	112	491	372
G BRIT	11	48	51	155
OESTER		2	425	209
SCHWZ	1	2	146	101
USA	15	384	128	3285
CHINA			41	91
SKOREA			4	66
JAPAN		1	17	227
2904 90 40				
TRICHLORNITROMETHAN (CHLORPIKRIN)				
EINF	*	*	*	*
AUSF	*	*	*	*
2904 90 85				
AND MISCHDERIVATE D KOHLENWASSERSTOFF				
EINF	5822*	1776*	109594*	36086*
EV			3371	598
AUS LG			15	77
EU	3155	1037	55688	22584
FRANKR	1782	97	6015	1091
ITAL			470	388
G BRIT	712	842	18211	15545
BELGI	661	98	28984	5552
SCHWZ	46	126	7371	4399
TSCHE	451	65	2546	444
UKRAIN	503	71	6091	943
USA	2410	414	31288	5902
INDIEN	151	36	6038	1099
CHINA	6	7	462	636
AUSF	8593*	2002*	111756*	25729*
EU	5097	1208	41775	11535
FRANKR	1412	275	7975	1989
ITAL	218	45	2253	869
G BRIT	746	459	7951	4442
DAENM	1416	159	10892	1258
PORTUG	91	41	823	370
SPAN	1031	150	9887	1578
SCHWED	52	27	422	306
BELGI	64	27	570	306
SCHWZ	229	75	2682	1935
TUERK	154	66	2639	971
POLEN	50	28	2093	490
MEXIKO	75	28	5713	880
GUATEM			390	143
BRASIL	110	47	750	333
INDIEN	720	51	21064	1611
SKOREA	965	176	27128	4869
JAPAN			865	610
TAIWAN			290	105
HONGK	35	18	602	328
2905 11 00				
METHANOL (METHYLALKOHOL)				
EINF	498786*	10587*	4184967*	78325*
EV	96437	2101	494950	9009
AUS LG	25538	469	101169	1651
EU	165080	3849	2110503	40734
FRANKR			163	77
NIEDL	135201	3001	1513299	29557
G BRIT	127	6	46001	742
BELGI	29740	636	550753	10333
NORWEG	99023	1932	421841	7616
SCHWZ	937	37	14293	481
RUSSLD	22505	485	88541	1589
USA	21005	498	21047	617
TRINID			25998	501
VENEZU			54589	891
CHILE	89378	1899	603426	11279
SAUDIA	84063	1771	787395	13525
BAHRAI	16795	316	26419	462
JAPAN			30883	604
AUSF	157221*	4079*	1795648*	42796*
EU	90376	2385	813674	19827
FRANKR	33442	805	211997	5034
NIEDL	72	65	26917	1015
ITAL	37	44	52848	1434
G BRIT	197	96	2068	1226
DAENM	4041	93	33095	587
OESTER	21331	520	307018	6444
BELGI	31107	671	179608	3156
SCHWZ	11819	302	49914	1405
POLEN	40929	967	675537	14343
TSCHE	9751	235	171909	3933
SLOWAK	88	9	37815	947
UNGARN	405	11	18517	424
2905 12 00				
PROPAN-1-OL UND PROPAN-2-OL				
EINF	95923*	8625*	511414*	44680*
AUS LG	3575	291	10492	772
EU	91576	8172	471324	40480
NIEDL	83018	7232	380320	32345
G BRIT	4876	552	61371	5295
BELGI	3444	363	28553	2741
USA	749	142	28838	3133
ARGENT	3575	291	10492	772
JAPAN		1	3	53
AUSF	98305*	11360*	912398*	92615*
EINSCHL. 2905 50 20				
PV			7	3
EU	67550	7803	598198	61058
FRANKR	18609	2199	162347	16165
NIEDL	3073	430	51208	5526
ITAL	6551	824	75623	8639
G BRIT	17226	1822	136402	12777
IRLAND	272	110	1530	670
DAENM	261	34	10054	1194
PORTUG	4	4	6402	603
SPAN	7098	761	34812	3484
SCHWED	3758	434	16357	1764
FINNL	11	9	9068	894
OESTER	6839	713	49119	4900
BELGI	3830	431	44673	4263
NORWEG	1	4	3122	296
SCHWZ	9038	1064	80533	8087
TUERK	7344	673	60235	5208
POLEN	2730	338	31612	3080
TSCHE	459	59	7714	822
UNGARN	1034	141	11082	1372
BULGAR	100	19	699	382
ALGER	50	72	291	365
USA	17	17	5022	1216
ISRAEL	3854	347	13451	1099
INDIEN	1	1	14918	889
SINGAP	235	86	20180	2309
CHINA			5160	410
SKOREA	35	4	7720	569
JAPAN	16	198	519	432
TAIWAN	5015	370	39994	2875
HONGK	159	39	5137	625
2905 13 00				
BUTAN-1-OL (N-BUTYLALKOHOL)				
EINF	5504*	468*	77371*	5854*
EU	2746	240	57904	4481
FRANKR			5002	351
NIEDL	1454	139	20825	1658
IRLAND			6087	384
SCHWED	500	31	22021	1784
POLEN	1488	131	9049	637
TSCHE	1270	96	5859	384
RUSSLD			4412	323
AUSF	50204*	3446*	730878*	44453*
EU	38664	2765	580712	34272
FRANKR	4940	424	52796	3615
NIEDL	2494	205	217168	13864
ITAL	3054	276	33833	2384
G BRIT	6	4	18177	1150
DAENM	120	12	3771	299
SPAN	2340	222	16270	1256
SCHWED	10003	869	22300	1793
OESTER	226	18	6258	465
BELGI	15275	707	207676	9205
NORWEG	911	84	12422	928
SCHWZ	475	47	8665	758
BRASIL	34	3	17099	1134
INDIEN			8146	603
INDONE			10488	492
CHINA	9996	535	25424	1265
JAPAN			7639	434
TAIWAN			45914	2886
HONGK			1007	536
AUSTRL			7500	543

Wichtigste Ursprungs- und Bestimmungs-Laender	OKTOBER 1999		JAN./OKT. 1999	
	dt = 100kg	1000 DM	dt = 100kg	1000 DM
2905 14 10				
2-METHYLPROPAN-2-OL(TERTBUTYLALKOHOL)				
EINF	42721*	2526*	289793*	11470*
EV			3620	552
EU	42037	2420	284968	10723
NIEDL	42037	2419	276110	10492
DAENM			8790	223
JAPAN	684	104	4821	735
AUSF	4356*	733*	53192*	9091*
EU	3352	578	41515	7071
FRANKR	484	102	4080	895
NIEDL	1732	274	15732	2481
ITAL		1	943	217
G BRIT	203	36	4308	953
IRLAND	367	78	1430	320
SPAN	563	82	5060	799
OESTER			9173	1227
BELGI			780	167
SCHWZ			925	200
S AFR			2560	451
USA			709	206
INDIEN	870	128	5338	776
CHINA			496	63
2905 14 90				
ANDERE BUTANOLE				
EINF	8432*	633*	74377*	5022*
EU	4906	367	40027	2825
FRANKR	499	54	4479	458
NIEDL	4175	292	31635	2049
IRLAND			2852	175
BELGI	232	21	827	105
POLEN	416	32	9396	665
TSCHE	2600	189	19390	1072
USA		1	3899	342
AUSF	19051*	1655*	380524*	22669*
EU	16416	1399	287538	17111
FRANKR	2438	235	24480	1867
NIEDL	6	1	104602	5584
ITAL	1643	134	40838	2668
G BRIT	2375	182	15457	1226
IRLAND	414	55	4205	567
SPAN	2119	188	8040	639
BELGI	6584	522	82483	3961
NORWEG	450	43	12426	945
SCHWZ	678	59	3214	236
TUERK			13008	784
AEGYPT	1280	134	1536	161
S AFR			9004	413
INDIEN			26084	1580
MALAYS			5005	331
SINGAP			3000	154
TAIWAN			17774	785
2905 15 00				
PENTANOL (AMYLALKOHOL) SEINE ISOMERE				
EINF	10*	11*	203*	270*
EU	10	8	158	197
AUSF	4989*	1167*	32324*	8184*
EU	1645	461	14982	3910
FRANKR	402	150	7470	1894
G BRIT	656	144	4052	919
SPAN	459	90	2435	602
BELGI			347	92
SCHWZ	1740	386	6869	1682
USA	45	46	406	396
MEXIKO	383	68	831	258
INDIEN	1003	146	6783	1033
JAPAN	132	38	1422	520
2905 16 10				
2-ETHYLHEXAN-1-OL				
EINF	13443*	1287*	102647*	6966*
EV	226	15	6977	538
EU	11619	1129	78371	5344
FRANKR			871	58
NIEDL	460	40	24045	1357
SCHWED	11159	1089	49366	3639
BELGI			3862	276
POLEN	451	51	12345	745
TSCHE	920	70	4140	270
RUSSLD	453	37	7737	603
AUSF	132866*	9544*	1987840*	131145*
2905 16 20				
OCTAN-2-OL				
EINF	21*	9*	121*	70*
EU			59	42
AUSF	16*	20*	101*	123*
EU		1	48	58

Wichtigste Ursprungs- und Bestimmungs-Laender	OKTOBER 1999		JAN./OKT. 1999	
	dt = 100kg	1000 DM	dt = 100kg	1000 DM
2905 16 80				
AND OCTANOL(OCTYLALKOHOL)SEINE ISOMER				
EINF	3143*	654*	43318*	8095*
EV	3016	635	18475	3768
AUS LG	3016	635	18475	3768
EU	127	19	22227	3712
FRANKR	125	17	3499	477
ITAL			8010	1463
BELGI			10713	1764
INDONE			1498	371
MALAYS	3016	635	19587	3997
AUSF	6235*	1589*	50551*	12376*
EV			204	58
EU	5776	1469	47820	11549
FRANKR		2	2667	243
ITAL	2043	492	14241	3237
G BRIT	1779	471	12301	3235
SPAN	1677	426	17168	4394
SCHWED	274	76	744	205
LUXEMB			414	117
SCHWZ	272	76	1154	339
RUSSLD			401	95
AUSTRL			396	139
2905 17 00				
DODECAN- HEXADECAN- OCTADECAN-1-OL				
EINF	5569*	1030*	49425*	10010*
EV	2000	276	11941	1937
AUS LG	2000	276	11941	1937
EU	2949	593	21294	4527
FRANKR	286	52	3692	842
G BRIT	1092	222	7735	1584
BELGI	1591	319	9867	2101
INDIEN	100	24	1364	338
INDONE	364	70	12944	2666
MALAYS	2000	276	11941	1937
PHILIP	106	28	1152	316
CHINA	50	37	625	167
AUSF	23766*	6207*	191913*	47553*
EV	3817	1091	19693	4931
EU	13259	3338	100806	24879
FRANKR	3180	970	23544	6820
NIEDL	1344	352	6302	1584
ITAL	4321	1029	35983	8511
G BRIT	2937	603	23700	4995
DAENM	474	125	3821	1012
SPAN	690	181	4061	1048
BELGI	200	44	1309	319
SCHWZ	2342	553	19402	4651
TUERK	546	146	1376	398
POLEN	191	51	1100	310
UNGARN	109	30	976	279
BULGAR			317	123
RUSSLD	9	5	2258	637
SLOWEN	167	44	1369	346
SENEG	295	93	1355	369
ELFBK	692	194	3836	957
NIGERI	365	125	3144	887
USA	15	4	1259	317
MEXIKO	1	1	2018	368
DOM RP			1865	437
KOLUMB	126	33	2238	510
VENEZU	354	93	1781	410
BRASIL	2349	648	18887	4105
CHILE	134	58	1371	458
ARGENT	1296	349	9348	2377
ISRAEL			648	177
SAUDIA	66	16	1139	300
THAIL	62	14	533	115
INDONE	102	26	1062	214
SKOREA	570	151	4548	1163
JAPAN	161	50	1554	466
TAIWAN			1098	264
AUSTRL	29	9	369	108
2905 19 00				
AND EINWERTIGE GESAETTIGTE ALKOHOLE				
EINF	14844*	3477*	125496*	26700*
EV	6038	1458	13497	2917
AUS LG	6038	1458	13589	2971
EU	7244	1427	83913	14307
FRANKR	6142	1023	43741	7956
NIEDL	936	135	37841	3944
ITAL	50	78	870	883
SPAN	43	92	284	528
BELGI	73	96	985	859
SCHWZ	4	6	467	1342
UNGARN			451	249
USA	6283	1615	12475	5609
INDONE			786	174
MALAYS	737	143	13775	2657
JAPAN	576	286	12940	2206
AUSF	90166*	19261*	1050219*	190984*
EV	5416	2386	38179	14655
EU	74050	11093	874264	112815
FRANKR	3015	1570	34137	15358
NIEDL	61045	4469	737808	53953
ITAL	2070	991	19057	7117
G BRIT	1896	757	18405	7471

Wichtigste Ursprungs- und Bestimmungs-Laender	OKTOBER 1999		JAN./OKT. 1999	
	dt = 100kg	1000 DM	dt = 100kg	1000 DM
IRLAND	109	212	1827	1923
GRIECH	7	8	446	272
SPAN	1747	950	13960	6306
SCHWED	718	221	9452	2435
FINNL	7	33	1047	532
OESTER	29	15	597	281
BELGI	3392	1858	37109	16974
NORWEG	68	32	1223	457
SCHWZ	5079	2088	36331	17029
TUERK	294	155	1330	711
POLEN	36	28	424	246
TSCHE	77	42	586	316
UNGARN	189	129	1728	858
KASACH			218	76
SIMBAB	109	37	871	301
S AFR	97	73	577	366
USA	5994	3214	77480	35873
KANADA	443	93	12414	1264
MEXIKO	163	94	2633	1470
KOLUMB	25	14	217	168
BRASIL	466	429	2658	2055
ARGENT	140	78	691	512
IRAN	330	298	424	498
ISRAEL	361	151	4701	2076
SAUDIA			270	791
INDIEN	66	80	4088	1306
THAIL	20	11	463	335
CHINA	162	71	1781	928
SKOREA	302	110	1925	1180
JAPAN	1288	697	13128	6241
TAIWAN	108	50	6553	1037
HONGK	5	20	192	225
AUSTRL	62	39	659	341
2905 22 10				
GERANIOL CITRONELLOL LINALOOL USW				
EINF	293*	636*	2429*	4088*
EU	214	273	1948	2766
FRANKR	34	45	280	448
G BRIT	177	221	1531	2110
USA	41	51	268	422
CHINA			77	132
JAPAN	31	302	62	604
TAIWAN			32	90
AUSF	4654*	7960*	35825*	73032*
EINSCHL. 2905 22 90				
2905 22 90				
ANDERE ACYCLISCHE TERPENALKOHOLE				
EINF	572*	619*	4531*	4964*
AUS LG			11	90
EU	572	618	4512	4821
FRANKR	182	185	1068	1169
NIEDL			151	175
G BRIT			66	90
SPAN	240	274	2457	2588
BELGI	150	159	770	799
JAPAN			11	90
AUSFUHR UNTER 2905 22 10				
2905 29 10				
ALLYLALKOHOL				
EINF	470*	154*	7673*	2829*
EU	320	90	1954	675
NIEDL	320	90	1954	675
JAPAN	150	64	5719	2153
AUSF	3*	2*	7*	7*
EU	3	2	7	7
2905 29 90				
AND EINWERTIGE UNGESAETTIGTE ALKOHOLE				
EINF	61*	729*	1419*	7707*
EV			378	47
AUS LG	7	62	66	524
EU	13	116	707	3835
FRANKR	8	102	137	1495
BELGI			460	2063
SCHWZ	2	12	118	1263
USA	8	255	422	801
MEXIKO			4	111
INDIEN	1	10	4	178
JAPAN	36	324	153	1359
NEUSEE			6	107
AUSF	4521*	3442*	64210*	42374*
EU	2589	1720	29936	19046
FRANKR	87	110	1935	1908
NIEDL	2	20	563	456
ITAL	1507	573	16301	7125
G BRIT	43	70	3179	3286
SPAN	741	855	4898	4297
SCHWED	185	68	365	141
OESTER			414	424
BELGI	24	24	2147	1302
SCHWZ	233	404	1605	2399
POLEN			939	308
USA	1574	1118	29072	17503
KANADA	2	2	326	107

Wichtigste Ursprungs- und Bestimmungs-Laender	OKTOBER 1999		JAN./OKT. 1999	
	dt = 100kg	1000 DM	dt = 100kg	1000 DM
BRASIL	10	29	78	192
ARGENT	12	13	174	115
INDIEN	10	12	420	599
CHINA	4	5	105	120
JAPAN	31	39	479	637
TAIWAN			452	408
2905 31 00				
ETHYLENGLYKOL (ETHANDIOL)				
EINF	232761*	18781*	1834715*	116149*
EV			52962	2966
AUS LG			23	6
EU	199249	15466	1460056	91680
NIEDL	44001	3656	521763	33605
G BRIT	350	43	5338	385
DAENM	199	22	277	189
SCHWED			5965	322
BELGI	154241	11693	925393	56998
TUERK			5073	500
POLEN	4445	459	88637	5083
SLOWAK	2299	260	23247	1370
RUSSLD			1457	84
USA	2	10	1629	229
SAUDIA	26519	2452	251714	16663
JAPAN	26	102	86	273
AUSF	55946*	4615*	396955*	26350*
EU	49629	3747	357310	21857
FRANKR	5953	357	78189	4173
NIEDL	16738	1301	98869	6179
ITAL	942	110	40982	2667
G BRIT	17014	1154	19284	1336
IRLAND	1381	98	36006	2150
SPAN	3071	258	25510	1443
OESTER	510	64	5287	422
BELGI	3906	380	55401	3328
SCHWZ	1969	208	15178	1170
TUERK	11	1	1100	143
POLEN	1149	84	5652	451
TSCHE	32	7	1540	173
UNGARN	459	54	1228	183
B HERZ	695	74	8111	881
BR JUG	1373	180	1608	208
AEGYPT	10	4	1753	205
ISRAEL			872	164
TAIWAN	319	180	787	568
2905 32 00				
PROPYLENGLYKOL (PROPAN-1,2-DIOL)				
EINF	8524*	1105*	83706*	11335*
EU	8523	1103	80053	10799
FRANKR	485	89	7377	1184
NIEDL	7335	911	58580	7621
G BRIT	478	70	1513	404
OESTER			10037	1217
BELGI	227	33	2316	323
SLOWAK			873	118
RUMAEN			440	54
AUSF	74614*	10468*	1564299*	220568*
EU	57208	7571	1366776	188037
FRANKR	20720	2708	257168	32884
NIEDL	13002	1773	184854	24069
ITAL	6621	870	168555	20738
G BRIT	2249	270	169323	22234
IRLAND	458	70	248565	42895
DAENM	549	86	28959	4354
GRIECH			12272	1831
PORTUG	164	43	5196	873
SPAN	4642	585	108351	13321
SCHWED	1359	186	34229	4569
FINNL	399	52	57001	6999
OESTER	2315	287	24231	3213
BELGI	4730	641	66580	9694
LUXEMB			1492	343
NORWEG	421	63	5450	809
SCHWZ	3743	568	44397	7032
TUERK	391	95	9705	1638
POLEN	464	68	9492	1465
TSCHE	752	106	4192	711
UNGARN	727	109	5891	939
UKRAIN	32	10	1618	365
RUSSLD	2092	389	18335	3328
SLOWEN	1124	162	8763	1286
KROAT	23	5	1785	287
BR JUG	131	33	682	156
MAROKK	233	40	1363	253
ALGER	53	10	2217	429
AEGYPT	946	155	3790	683
NIGERI	344	55	496	103
S AFR	512	77	8565	1349
USA			5775	956
GUATEM	504	88	2352	414
COSTA			357	58
JAMAIK			505	86
KOLUMB	336	59	487	93
VENEZU	168	29	6090	1136
PERU	9	3	754	129
BRASIL	50	9	873	165
ARGENT	179	23	2144	292
SYRIEN			2989	399
IRAN	200	59	3385	691
ISRAEL	219	27	11491	1778
SAUDIA	336	66	9693	1528
BANGLA	55	11	647	150
SINGAP	1008	148	1185	178
CHINA	168	33	5631	620
SKOREA	504	82	1177	187
TAIWAN	168	29	1683	283
HONGK	168	26	3025	494

Wichtigste Ursprungs- und Bestimmungs-Laender	OKTOBER 1999		JAN./OKT. 1999	
	dt = 100kg	1000 DM	dt = 100kg	1000 DM
2905 39 10				
2-METHYLPENTAN-2,4-DIOL HEXYLENGLYKOL				
EINF	1872*	268*	19548*	2642*
EU	1872	259	19548	2632
FRANKR	1872	259	13635	1840
ITAL			5913	792
AUSF	35*	16*	1170*	252*
EU	35	16	375	108
2905 39 20				
BUTAN-1,3-DIOL				
EINF	96*	38*	10068*	3130*
EU	35	14	6198	1962
NIEDL			6057	1909
USA	59	21	2644	774
JAPAN	2	3	1224	391
AUSF	885*	493*	5530*	3281*
EU	883	491	3971	2277
FRANKR	73	42	461	272
ITAL	144	79	863	479
SPAN	560	310	2136	1169
SCHWZ			326	238
THAIL			355	223
2905 39 30				
2,4,7,9-TETRAMETHYLDEC-5-IN-4,7-DIOL				
EINF	157*	241*	1743*	3386*
EU	56	96	1259	2509
NIEDL	45	91	1237	2499
USA	101	145	484	877
AUSF	8*	18*	88*	188*
EU	6	12	77	162
2905 39 80				
ANDERE ZWEIWERTIGE ALKOHOLE				
EINF	8333*	3054*	63673*	30184*
EV	834	330	3768	890
LV			230	39
AUS LG	231	34	1840	283
EU	5245	1514	49387	22603
FRANKR	4	2	514	201
NIEDL	937	303	7927	2926
ITAL	309	42	10413	8800
G BRIT			161	210
DAENM			130	213
SCHWED	805	145	5664	1209
OESTER			909	1970
BELGI	3190	1022	23421	7009
SCHWZ		1	51	109
USA	3081	1523	12283	6539
SAUDIA			783	100
CHINA			920	566
JAPAN	7	14	201	249
AUSF	168943*	35230*	1275940*	298390*
EV	5722	908	28006	5752
PV	6	5	6	5
EU	102233	23014	829957	198732
FRANKR	3938	1586	37089	15252
NIEDL	19601	3939	149679	38920
ITAL	18754	3560	200809	40969
G BRIT	10759	2241	70563	20612
DAENM	316	53	2027	402
SPAN	2051	640	19675	6510
SCHWED	2733	456	5265	1458
OESTER	420	163	9210	2126
BELGI	41787	9919	314666	67152
LUXEMB	1816	439	20435	4989
NORWEG	251	43	911	234
SCHWZ	2018	915	37261	9597
TUERK	368	85	2460	543
POLEN	111	73	1103	728
TSCHE	152	108	255	175
UNGARN			684	254
S AFR			306	100
USA	477	324	21198	9491
KANADA	96	90	403	365
BRASIL	1195	291	11036	3514
ARGENT	65	34	2076	452
INDIEN	2163	740	8040	4044
THAIL	844	116	6780	1217
INDONE			1737	475
MALAYS	20	13	21833	2251
SINGAP	2	3	5105	670
CHINA	6400	776	38885	5515
SKOREA	1868	625	22342	5237
JAPAN	44397	6988	210108	42946
TAIWAN	5700	858	45066	9337
HONGK	300	47	825	575
AUSTRL	160	28	5687	1156
2905 41 00				
TRIMETHYLOLPROPAN				
EINF	2272*	590*	32922*	8987*

Wichtigste Ursprungs- und Bestimmungs-Laender	OKTOBER 1999		JAN./OKT. 1999	
	dt = 100kg	1000 DM	dt = 100kg	1000 DM
EU	2272	590	32536	8882
NIEDL			674	195
ITAL	714	189	9434	2568
SCHWED	1498	384	22138	6038
OESTER	50	17	290	81
POLEN			379	91
AUSF	32174*	7205*	311305*	68914*
EINSCHL. 2905 42 00, 49 10				
2905 42 00				
PENTAERYTHRIT				
EINF	8474*	1496*	72281*	12960*
EU	5221	966	38044	7282
FRANKR			108	146
NIEDL	1200	211	2921	529
ITAL	1438	240	10467	1845
SPAN	320	61	6771	1374
SCHWED	2263	454	17567	3342
TUERK			10079	1818
TSCHE	463	74	693	114
SLOWAK	2580	425	20045	3201
UKRAIN			315	54
SLOWEN			1440	213
CHILE	210	31	1465	238
AUSFUHR UNTER 2905 41 00				
2905 43 00				
MANNIT				
EINF	1*	6*	5976*	4072*
AUS LG			3	2
EU			5967	4037
FRANKR			5832	3931
AUSF	77979*	9204*	755193*	90723*
EINSCHL. 2905 44 11, 44 19, 44 91, 44 99				
EV	90	15	200	23
2905 44 11				
D-GLUCITOL WAESS LOESG MANNITG <2 GHT				
EINF	349*	35*	128209*	12992*
EU	349	35	128209	12992
FRANKR	349	35	119276	12184
ITAL			8898	781
AUSFUHR UNTER 2905 43 00				
2905 44 19				
D-GLUCITOL WAESS LOESG MANNITG >2 GHT				
EINF	86*	18*	6002*	713*
EU	86	18	5982	704
FRANKR	85	17	5858	678
AUSFUHR UNTER 2905 43 00				
2905 44 91				
AND D-GLUCITOL (SORBIT) MANNITG <2GHT				
EINF	1*	5*	26119*	6530*
PV			10	4
EU	1	5	26089	6520
FRANKR			24835	6152
ITAL			1201	342
AUSFUHR UNTER 2905 43 00				
2905 44 99				
AND D-GLUCITOL (SORBIT) MANNITG >2GHT				
EINF	69*	35*	186*	116*
EV	68	33	174	86
EU				1
AUSFUHR UNTER 2905 43 00				
2905 45 00				
GLYCERIN				
EINF	17642*	2243*	162802*	25289*
AUS LG			30	6
EU	17407	2194	157042	24267
FRANKR	8355	869	39816	4982
NIEDL	1701	279	22986	4323
ITAL	940	151	25143	4004
G BRIT	2796	371	27215	4214
SCHWED	882	123	6016	911
OESTER			1382	190
BELGI	2733	401	33752	5496
LUXEMB			733	146

Wichtigste Ursprungs- und Bestimmungs-Laender	OKTOBER 1999 dt = 100kg	OKTOBER 1999 1000 DM	JAN./OKT. 1999 dt = 100kg	JAN./OKT. 1999 1000 DM
INDONE	230	38	3452	575
MALAYS			1206	226
AUSF	57592*	10156*	716206*	127919*
EU	44801	7747	581887	102820
FRANKR	5690	1003	93311	16398
NIEDL	8173	1419	113255	19821
ITAL	4071	687	33145	5653
G BRIT	10398	1801	109367	19965
IRLAND	769	142	7382	1330
DAENM	3966	738	71295	12468
GRIECH	488	94	4815	913
PORTUG	601	107	4294	792
SPAN	4697	692	65247	10739
SCHWED	1797	336	23548	4722
FINNL	1072	188	10167	1876
OESTER	759	138	10050	1838
BELGI	2320	402	35861	6258
NORWEG	461	81	7993	1456
SCHWZ	1641	308	15244	3005
TUERK	352	83	4350	921
POLEN	2842	494	21143	3969
TSCHE	574	99	4663	885
SLOWAK			553	115
UNGARN	1117	233	7266	1538
RUMAEN	700	146	6578	1381
BULGAR			1664	302
UKRAIN			499	102
MOLDAU			200	64
RUSSLD	460	85	2268	426
KROAT			1399	300
BR JUG			318	86
MAROKK			733	131
AEGYPT	220	44	1910	371
ELFBK			504	127
NIGERI			820	149
KAMERU			1200	203
KENIA			480	92
S AFR			250	89
USA	2733	476	37558	5838
DOM RP			393	63
KOLUMB	20	5	546	127
BRASIL	8	9	1251	293
CHILE	240	58	606	141
IRAN			1205	214
ISRAEL	790	137	6851	1301
2905 49 10				
DREIWERTIG ALKOHOL VIERWERTIG ALKOHOL				
EINF	213*	218*	1004*	1190*
EU	213	218	994	1042
SCHWED	209	206	942	895
USA			8	107
AUSFUHR UNTER 2905 41 00				
2905 49 51				
ESTER D GLYCERINS M SULPHOHALOGENDER				
EINF	*	*	53*	150*
EU			53	150
BELGI			53	150
AUSF	*	*	*	*
2905 49 59				
ANDERE ESTER DES GLYCERINS				
EINF	*	*	107*	94*
EU			107	94
AUSF	*	*	275*	346*
EU			129	183
ITAL			94	153
2905 49 90				
ANDERE MEHRWERTIGE ALKOHOLE				
EINF	1861*	367*	23203*	6214*
EU	1851	355	23149	6054
FRANKR			1414	1580
NIEDL	1	8	181	141
ITAL	1678	180	19326	2185
FINNL	172	167	2197	2112
AUSF	30*	24*	5750*	3495*
EU	5	4	5533	3240
FRANKR		1	371	257
NIEDL			1399	762
ITAL		1	180	114
DAENM	5	2	1846	1104
SPAN			280	202
BELGI			1371	740
USA			29	76
2905 50 20				
HSN-DERIVAT DER EINWERTIGEN ALKOHOLE				
EINF	4002*	1248*	45350*	12631*
AUS LG			7	41
EU	596	404	8610	5207
NIEDL	596	394	6370	4071

Wichtigste Ursprungs- und Bestimmungs-Laender	OKTOBER 1999 dt = 100kg	OKTOBER 1999 1000 DM	JAN./OKT. 1999 dt = 100kg	JAN./OKT. 1999 1000 DM
SPAN			1436	484
SCHWED			391	243
BELGI			391	253
SCHWZ		1	9	98
RUSSLD	3000	419	36002	4998
AEGYPT			10	69
USA		1	189	581
ISRAEL	391	246	391	246
JAPAN	15	177	132	1391
AUSFUHR UNTER 2905 12 00				
2905 50 91				
DIBROMNEOPENTYLGLYKOL				
EINF	*	*	70*	42*
EU			15	4
AUSF	*	*	4*	5*
EU			4	5
2905 50 99				
AND HSN-DERIVATE D MEHRWERT ALKOHOLE				
EINF	3804*	4047*	12445*	17016*
AUS LG	44	17	698	341
EU	3327	3350	9332	12996
FRANKR	1967	594	3248	1109
G BRIT	1259	2734	5918	11614
USA	41	14	627	255
CHINA	3	3	203	255
SKOREA	433	676	2281	3502
AUSF	372*	813*	2023*	3530*
EU	236	436	1307	1604
FRANKR	104	207	197	445
ITAL	14	25	171	209
G BRIT	40	62	268	214
SPAN	22	7	457	259
BELGI	40	101	70	199
NORWEG	20	56	41	115
SCHWZ	40	82	218	445
RUSSLD			36	156
USA		1	64	231
JAPAN	9	64	9	65
2906 11 00				
MENTHOL				
EINF	962*	2316*	11165*	23875*
AUS LG	398	1039	2566	5752
EU	28	99	850	1561
NIEDL	10	30	40	94
G BRIT			439	976
SPAN			103	138
OESTER	17	67	255	322
USA	305	415	724	755
INDIEN	481	1344	8413	18388
SINGAP			384	915
CHINA	148	454	793	2250
AUSF	3104*	7078*	24361*	44355*
2906 12 00				
CYCLOHEXANOL METHYLCYCLOHEXANOLE USW				
EINF	38202*	4985*	85071*	11093*
EU	38202	4985	85071	11089
FRANKR	37198	4823	75361	9617
BELGI	1004	162	9703	1462
AUSF	1183*	216*	14688*	2775*
EU	1152	208	14179	2663
ITAL	684	75	8293	858
G BRIT	226	75	5227	1629
2906 13 10				
STERINE				
EINF	1056*	2528*	2638*	9940*
EV	963	1990	963	1990
AUS LG			37	174
EU	9	61	112	822
FRANKR	4	30	53	432
NIEDL	5	31	48	321
USA	963	1992	1492	3309
SINGAP			198	1091
JAPAN	84	475	836	4711
AUSF	6*	33*	69*	566*
EU	4	19	57	479
OESTER			30	257
2906 13 90				
INOSITE				
EINF	51*	64*	1096*	1812*

Wichtigste Ursprungs- und Bestimmungs-Laender	OKTOBER 1999 dt = 100kg	OKTOBER 1999 1000 DM	JAN./OKT. 1999 dt = 100kg	JAN./OKT. 1999 1000 DM
EV			10	24
AUS LG	50	59	266	355
EU	1	3	77	189
FINNL			65	131
CHINA	50	59	860	1132
JAPAN			154	406
AUSF	26*	131*	558*	1483*
EU	10	34	445	987
FRANKR	3	10	85	260
ITAL	5	10	99	167
DAENM	1	5	110	269
2906 14 00				
TERPINEOLE				
EINF	335*	172*	3510*	1715*
AUS LG			8	3
EU	317	152	2358	1259
FRANKR	234	109	1402	743
SPAN	80	35	771	338
CHINA			898	264
AUSF	126*	118*	606*	506*
EU	12	28	96	122
RUSSLD	80	64	152	122
USA			163	84
2906 19 00				
AND ALICYCLISCH ALKOHOL IHR HSN-DERIV				
EINF	388*	663*	12165*	10548*
AUS LG	40	25	86	56
EU	97	304	8184	5084
FRANKR	46	58	882	1902
G BRIT	40	223	6927	2312
IRLAND			9	414
SPAN	11	20	106	214
BELGI			174	140
SCHWZ		1	123	1733
USA	217	113	3179	1799
BRASIL	20	163	122	1194
JAPAN	42	47	500	463
TAIWAN			16	140
AUSF	3217*	5027*	22011*	42413*
EV	2240	3344	13448	18674
EU	796	918	3562	11144
FRANKR	67	359	1253	4504
NIEDL	16	18	231	1664
ITAL	47	162	493	1560
G BRIT	649	296	977	1281
SPAN	9	40	264	948
OESTER			297	690
SCHWZ	46	151	359	1016
USA	73	262	1244	3608
KANADA	1	2	15	114
MEXIKO	1	6	26	130
BRASIL	2241	3349	13494	18823
A EMIR			19	94
INDIEN	13	97	60	453
SINGAP		1	104	817
CHINA	1	3	33	161
JAPAN	19	120	2839	4560
HONGK			25	470
2906 21 00				
BENZYLALKOHOL				
EINF	4148*	933*	38051*	8725*
EU	4145	930	37034	8411
FRANKR	633	138	8903	1973
NIEDL	44	13	5504	1346
ITAL			1677	365
OESTER	241	51	241	51
BELGI	3218	726	20596	4638
USA	3	3	15	146
AUSF	6318*	2452*	55232*	22895*
EINSCHL. 2906 29 00				
EU	2517	1155	16324	9115
FRANKR	666	235	5269	2268
NIEDL	34	40	612	493
ITAL	852	346	2948	1357
G BRIT	323	140	3266	1063
SPAN	324	265	2377	1331
FINNL	148	30	554	124
BELGI		2	393	1897
SCHWZ	616	171	8171	3792
TUERK	2	3	789	287
UNGARN	445	110	1895	477
S AFR	1	2	652	173
USA	1221	409	7724	2499
MEXIKO	163	52	568	272
BRASIL	32	68	144	236
ISRAEL	13	10	510	282
PAKIST	3	9	436	165
INDIEN	3	5	247	233
SINGAP	276	99	2655	771
CHINA	137	53	208	145
JAPAN	6	12	7191	1794
TAIWAN	334	83	1927	469
AUSTRL	240	54	1146	283

Wichtigste Ursprungs- und Bestimmungs-Laender	OKTOBER 1999		JAN./OKT. 1999	
	dt = 100kg	1000 DM	dt = 100kg	1000 DM
2906 29 00				
AND AROMATISCH ALKOHOL IHRE HSN-DERIV				
EINF	705*	959*	11656*	9415*
AUS LG			206	116
EU	495	769	5926	5619
FRANKR	106	58	2192	1243
NIEDL	210	226	2930	3148
ITAL	70	67	596	616
G BRIT	106	407	158	497
USA		33	2	137
ISRAEL			30	87
INDIEN			253	414
CHINA	160	99	5236	2877
JAPAN	50	58	197	219
AUSFUHR UNTER 2906 21 00				
2907 11 00				
PHENOL (HYDROXYBENZOL) U SEINE SALZE				
EINF	108168*	9523*	1501788*	123268*
EV	1089	94	4585	334
EU	100178	8889	1369916	113919
FRANKR	17848	1521	204274	16162
NIEDL		1	119683	9952
ITAL	2975	226	14194	971
G BRIT	54	45	324	258
SPAN	1656	124	9401	692
FINNL	1671	163	16965	1434
OESTER			10355	733
BELGI	75974	6809	994720	83717
POLEN	4759	351	101485	6965
SLOWAK	220	21	18573	1335
USA	3011	261	7454	716
JAPAN			4348	314
AUSF	184248*	15869*	1811787*	152752*
EV			57933	6070
2907 12 00				
KRESOLE UND IHRE SALZE				
EINF	12652*	4048*	97553*	30564*
EV			190	87
LV			2097	992
AUS LG	2	1	74	41
EU	5349	1897	41757	13620
NIEDL	489	170	17836	4512
G BRIT	4860	1727	23912	9090
TSCHE	213	37	1175	205
S AFR	3041	596	18281	3561
USA	2872	1247	24571	10356
CHINA	200	72	1002	385
JAPAN	977	199	10764	2431
AUSF	5745*	1352*	76300*	20318*
EU	1589	524	35903	10538
FRANKR	811	198	18295	4555
NIEDL			3513	888
ITAL	199	43	1865	455
G BRIT	229	110	9979	3432
SCHWED	298	152	1320	681
BELGI			244	178
SCHWZ	937	177	7391	1496
POLEN	1146	206	9869	1801
RUSSLD	181	61	181	61
USA	2	1	1438	964
BRASIL	24	7	1146	509
CHINA	156	29	10457	2931
JAPAN	468	75	2852	531
TAIWAN	1170	222	5786	1080
2907 13 00				
OCTYLPHENOL NONYLPHENOL USW				
EINF	1070*	160*	17764*	2217*
EU	870	107	15734	1696
ITAL	458	57	14341	1524
SCHWED	412	50	1233	146
SCHWZ			797	183
USA	200	53	1223	335
AUSF	15190*	2126*	161080*	20367*
2907 14 00				
XYLENOLE UND IHRE SALZE				
EINF	2290*	627*	16102*	5211*
EU	2290	627	16098	5193
NIEDL	2187	538	14474	3676
G BRIT	103	89	1624	1517
AUSF	638*	554*	8841*	6777*
EU		4	5918	4538
G BRIT		3	5887	4506
RUSSLD			363	205
INDIEN	182	135	1670	1228
SKOREA			228	196
JAPAN	456	415	632	594

Wichtigste Ursprungs- und Bestimmungs-Laender	OKTOBER 1999		JAN./OKT. 1999	
	dt = 100kg	1000 DM	dt = 100kg	1000 DM
2907 15 10				
1-NAPHTHOL				
EINF	*	*	1191*	730*
EU			541	271
FRANKR			180	120
ITAL			301	89
USA			528	353
AUSF	2*	9*	58*	125*
EU	1	5	47	78
2907 15 90				
ANDERE NAPHTHOLE UND IHRE SALZE				
EINF	1425*	243*	18524*	3665*
EU			458	145
ITAL			335	101
TSCHE	1395	224	17401	3326
AUSF	1*	81*	65*	588*
EU			13	104
FINNL			9	94
TSCHE	1	81	2	145
NIGERI			30	112
USA			20	197
2907 19 00				
ANDERE EINWERTIGE PHENOLE				
EINF	15430*	5165*	145491*	45210*
EU	4342	2523	44486	21456
FRANKR	3916	1964	34524	14098
G BRIT	151	291	4218	4349
SPAN	190	88	4534	1904
OESTER	46	109	591	814
BELGI	26	64	217	126
SCHWZ	11063	2616	98235	22353
RUSSLD			813	269
USA	20	7	1636	525
CHINA			110	130
JAPAN	5	18	193	331
AUSF	10181*	5438*	144779*	64017*
EV	2587	1029	19646	7849
LV	800	386	2640	1220
PV	150	118	150	118
EU	3769	1726	68272	24408
FRANKR	374	197	6585	3239
NIEDL	372	198	4812	2309
ITAL	665	290	5552	2380
G BRIT	757	402	19313	5613
IRLAND			2831	486
PORTUG	252	66	4121	1073
SPAN	708	283	7299	3428
SCHWED	90	44	930	460
FINNL	20	8	208	136
OESTER	210	76	2572	734
BELGI	262	128	13755	4402
NORWEG	171	59	878	344
SCHWZ	102	72	7967	2283
POLEN	230	110	1355	786
TSCHE	84	31	676	486
UNGARN	155	128	331	246
MOLDAU			600	135
AEGYPT			268	106
S AFR			299	626
USA	2143	1412	15894	11088
MEXIKO	216	105	1256	886
KOLUMB	165	72	782	377
BRASIL	59	72	1185	1010
ARGENT	91	105	1084	813
LIBAN	140	119	282	240
IRAN	102	107	560	440
ISRAEL			511	389
INDIEN	266	136	2961	1566
THAIL	135	48	1253	439
MALAYS	45	20	1068	421
SINGAP	25	24	1558	987
CHINA	900	381	9871	3321
SKOREA	555	201	3715	1436
JAPAN	311	251	6753	6171
TAIWAN	150	57	10623	2618
HONGK			1448	620
AUSTRL	5	11	442	344
2907 21 00				
RESORCIN UND SEINE SALZE				
EINF	727*	554*	41868*	29836*
EU	215	173	12853	9105
FRANKR	10	11	134	118
NIEDL	205	162	841	689
G BRIT			27	428
SCHWED			250	215
BELGI			11550	7610
USA	20	21	2971	2302
JAPAN	440	332	25930	18361
AUSF	1066*	1025*	10448*	9511*
EU	587	539	6030	5282
FRANKR	250	214	3021	2501
ITAL	1	5	864	727
G BRIT	104	87	739	661
SPAN	140	118	567	489
OESTER	62	57	327	297

Wichtigste Ursprungs- und Bestimmungs-Laender	OKTOBER 1999		JAN./OKT. 1999	
	dt = 100kg	1000 DM	dt = 100kg	1000 DM
BELGI	20	48	337	410
SCHWZ			1261	1057
TUERK	100	78	469	387
RUMAEN			105	129
RUSSLD			400	353
MAROKK	140	146	420	437
MEXIKO	6	6	379	388
BRASIL			156	154
ARGENT	110	121	386	417
CHINA			380	272
2907 22 10				
HYDROCHINON				
EINF	1120*	584*	20326*	11616*
EV			2701	1529
AUS LG	14	7	89	48
AUSF	1047*	230*	6451*	2021*
PV	1000	180	5200	929
EU	22	24	180	156
RUSSLD			441	368
R KONG			93	63
S AFR	1000	180	5200	929
2907 22 90				
HYDROCHINONSALZE				
EINF	45*	67*	360*	456*
EU	45	67	355	447
ITAL	45	67	349	438
AUSF	*	*	121*	228*
EU			6	27
W RUSS			100	171
2907 23 00				
4,4'-ISOPROPYLIDENDIPHENOL U SALZE				
EINF	33467*	5170*	216469*	34459*
G BRIT	60	24	1517	520
OESTER			1420	268
BELGI	490	88	4176	972
POLEN	3510	562	32211	5422
RUSSLD	2760	422	4855	749
USA	1	6	777	277
JAPAN	30	19	1334	470
AUSF	20538*	3124*	522774*	84036*
EV			139300	21906
2907 29 00				
ANDERE MEHRWERTIGE PHENOLE				
EINF	599*	1566*	15658*	21222*
EV			200	511
AUS LG	1	7	18	93
EU	217	319	9981	7755
FRANKR	91	115	7115	4875
NIEDL	6	34	33	123
ITAL	90	150	2100	1497
G BRIT	3	5	404	896
SPAN			266	211
USA	336	1133	3200	9899
INDIEN	10	20	23	124
CHINA	31	51	159	308
JAPAN	3	34	2266	3021
AUSF	10707*	9874*	79670*	86481*
EV	1171	1887	12484	24510
EU	3153	2511	21024	20808
FRANKR	1280	977	8946	5591
NIEDL	127	135	1235	1520
ITAL	484	374	3669	4152
G BRIT	379	381	2640	3673
IRLAND			113	153
DAENM	28	22	250	234
SPAN	233	177	1161	1021
SCHWED	40	43	264	275
OESTER	44	57	269	246
BELGI	515	328	4307	3566
SCHWZ	42	44	901	590
RUSSLD			2466	1766
USA	2258	3121	24540	38392
BRASIL	76	193	511	767
ARGENT	16	29	82	307
IRAN			126	117
ISRAEL			69	135
PAKIST			92	84
INDIEN	54	51	257	213
SRILAN	131	95	831	611
THAIL	918	520	5176	3107
INDONE	89	65	804	570
MALAYS	2514	1673	14021	9503
SINGAP	90	62	693	492
CHINA	102	240	787	1976
SKOREA	12	11	502	785
JAPAN	680	669	3475	3180
TAIWAN	383	264	1869	1398
HONGK	15	42	170	247
AUSTRL	95	171	294	387

Wichtigste Ursprungs- und Bestimmungs-Länder	OKTOBER 1999		JAN./OKT. 1999	
	dt = 100kg	1000 DM	dt = 100kg	1000 DM
2907 30 00				
PHENOLALKOHOLE				
EINF	*	*	1*	84*
EU			1	29
AUSF	*	19*	30*	292*
EU		19	18	196
NIEDL			17	128
2908 10 00				
HALOGENDERIVATE DER PHENOLE PHENOLALK				
EINF	3655*	1425*	40180*	17038*
EV			2227	674
EU	3462	1189	24164	10980
FRANKR	507	231	13722	6343
NIEDL	1320	421	4623	1505
ITAL	50	57	579	735
G BRIT	6	10	1145	955
SPAN			33	175
BELGI	1579	450	4000	1247
ISLAND			7660	2410
USA		7	3406	1155
ISRAEL			4220	1423
INDIEN	30	55	60	154
CHINA	1	5	2	144
JAPAN	162	158	663	719
AUSF	2155*	4298*	14907*	26664*
EU	809	1532	4624	10243
FRANKR	215	628	931	2556
NIEDL			162	326
ITAL	253	622	2119	5320
G BRIT	62	98	483	769
SPAN	40	58	409	606
BELGI	228	82	406	438
SCHWZ	50	61	317	420
W RUSS			7	68
S AFR	10	15	75	111
USA	680	1051	4268	6526
MEXIKO			85	133
BRASIL			1249	1753
ARGENT	20	28	1088	1611
LIBAN	140	167	140	167
IRAN	80	105	256	448
INDIEN	49	61	341	790
SINGAP	50	65	568	877
SKOREA			67	107
JAPAN	220	1137	535	1560
HONGK			99	145
AUSTRL			573	760
2908 20 00				
SULFODERIVATE D PHENOLE PHENOLALKOHOL				
EINF	471*	290*	3547*	5806*
EU	3	3	447	2473
G BRIT			234	253
SPAN			103	2164
SCHWZ		1	48	859
TSCHE			259	296
JAPAN	301	250	2405	2031
AUSF	377*	353*	4235*	2536*
EV	1	7	4	31
EU	81	44	1635	1011
FRANKR	8	23	568	667
SLOWAK	200	30	1801	273
USA	36	249	284	957
2908 90 00				
AND HSN-DERIVATE D PHENOLE PHENOLALK				
EINF	798*	430*	10446*	4811*
EV			1092	239
AUS LG	21	28	56	74
EU	587	138	7727	2391
FRANKR	521	128	6951	1903
G BRIT		1	663	311
SPAN			43	121
TSCHE			434	137
USA	141	79	1876	711
JAPAN	68	201	398	1508
AUSF	69*	287*	1017*	3784*
EV			836	2926
EU	12	24	65	244
G BRIT		3	23	77
SCHWZ	57	253	57	259
USA		3	837	2950
JAPAN			19	158
2909 11 00				
DIETHYLETHER				
EINF	93*	71*	3795*	1420*
AUS LG			2	8
EU	76	39	3715	1282
FRANKR	49	18	3444	1133
AUSF	279*	315*	3518*	3290*
2909 19 00				
AND ACYCLISCHE ETHER IHRE HSN-DERIVAT				
EINF	197259*	12179*	984919*	51149*
EV			10	4
AUS LG				3
EU	150905	9645	718461	39020
FRANKR	211	28	1010	129
NIEDL	108383	7081	588927	30548
G BRIT	11186	680	27815	1989
FINNL	20989	1238	78870	3975
BELGI	10136	618	21652	2318
USA	20	51	606	797
SAUDIA	46281	2432	265515	10942
JAPAN	49	48	82	250
AUSF	66599*	6630*	994761*	75970*
EV			1664	8035
EU	61867	5441	922717	52934
FRANKR	2125	522	29726	6327
NIEDL	51081	2860	810220	29348
ITAL	2594	758	28267	5852
G BRIT	645	252	7918	2764
IRLAND	866	157	6222	1127
SPAN	257	135	1355	780
SCHWED	54	43	759	264
OESTER	2533	411	23542	3222
BELGI	1610	298	13295	2960
LUXEMB			519	73
SCHWZ	2472	302	33276	5647
TUERK			166	159
POLEN	100	47	21376	1299
RUSSLD	212	107	868	430
USA	473	275	6701	10958
BRASIL	10	6	183	109
ISRAEL			279	187
KATAR			276	63
CHINA	1211	244	2998	592
SKOREA			828	327
JAPAN	54	41	2100	1422
TAIWAN	56	59	609	666
HONGK	29	51	260	347
2909 20 00				
ALICYCLISCHE ETHER IHRE HSN-DERIVATE				
EINF	14*	58*	78*	318*
EU	14	58	78	309
AUSF	274*	487*	629*	2743*
EU		2	28	447
NIEDL			4	231
SCHWZ	17	104	68	422
JAPAN	256	375	516	1767
2909 30 10				
DIPHENYLETHER				
EINF	9613*	2342*	28153*	7058*
EU	8802	2151	10140	2541
NIEDL	8802	2151	9946	2427
G BRIT			194	114
USA	213	59	13183	3361
INDIEN	598	132	4580	1075
AUSF	94*	49*	768*	353*
EU	43	21	205	105
2909 30 31				
PENTABROMDIPHENYLETHER USW				
EINF	10*	11*	479*	612*
EU	10	11	479	612
ITAL	10	11	449	590
AUSF	*	*	*	*
2909 30 35				
1,2-BIS(2,4,6-TRIBROMPHENOXY)ETHAN				
EINF	*	*	*	*
AUSF	*	*	*	*
2909 30 38				
AND BROMDERIVATE D AROMATISCHEN ETHER				
EINF	640*	279*	4940*	5375*
EV			8	600
EU	100	53	603	1928
FRANKR			210	1691
BELGI	100	53	330	202
USA	340	138	3277	1782
ISRAEL	200	88	200	89
CHINA			760	1529
AUSF	295*	648*	1255*	4701*
EU	44	61	183	729
FRANKR	42	56	65	224
G BRIT			14	98
IRLAND			25	128
BELGI	2	4	42	208
SCHWZ	101	500	673	3330
RUSSLD	150	86	300	172
ISRAEL			76	409
2909 30 90				
AND AROMAT ETHER IHRE HSN-DERIVATE				
EINF	748*	1988*	12295*	22411*
AUS LG	20	36	190	168
EU	407	1522	8571	18143
FRANKR	276	1275	6836	15234
ITAL			687	903
G BRIT	7	31	122	295
IRLAND			4	118
SPAN	123	213	595	1003
BELGI			304	543
TSCHE			160	175
USA	50	96	569	913
ISRAEL			477	403
INDIEN			917	709
CHINA	273	344	949	1168
JAPAN	1	10	482	730
AUSF	1012*	3957*	13927*	36880*
EU	173	235	2615	2313
FRANKR	20	49	403	571
NIEDL	46	56	283	346
G BRIT	9	20	153	219
SPAN	62	33	658	304
FINNL	6	14	140	170
OESTER	13	28	58	148
SCHWZ	281	109	2485	942
UNGARN			80	161
GEORG			92	84
USA	88	31	396	420
VENEZU	314	102	849	268
BRASIL	40	45	250	457
ARGENT		1	3667	218
ISRAEL	20	65	130	122
INDIEN			646	140
CHINA	1	1	738	215
SKOREA	4	6	820	172
JAPAN	14	3279	566	30031
TAIWAN			243	622
2909 41 00				
2,2'-OXYDIETHANOL DIETHYLENGLYKOL USW				
EINF	37548*	3114*	423584*	27071*
EU	31739	2526	375176	23458
NIEDL	10517	1021	110082	8261
G BRIT	470	55	4709	390
OESTER			6733	546
BELGI	20752	1450	253606	14254
POLEN	2351	229	23612	1597
RUSSLD			4231	294
SAUDIA	3458	359	18976	1582
AUSF	16607*	1650*	56928*	4851*
EU	16169	1597	54733	4571
FRANKR	285	60	8213	701
NIEDL	9175	916	13594	1132
ITAL	4982	447	17981	1360
G BRIT	444	42	3171	256
PORTUG	240	26	716	79
SPAN	236	23	5295	660
OESTER	700	73	2120	164
BELGI	107	10	3542	209
2909 42 00				
MONOMETHYLETHER DES ETHYLENGLYKOL USW				
EINF	114*	19*	5789*	728*
EU	114	19	3610	468
G BRIT		1	2451	295
BELGI	114	18	721	105
USA			2175	252
AUSF	7204*	1128*	46429*	7410*
EV	336	78	3521	757
EU	5298	794	32593	4975
FRANKR	471	65	1355	223
ITAL	473	107	3559	785
GRIECH	1519	170	6817	831
SPAN	1465	204	12289	1561
OESTER	994	202	3464	813
BELGI		1	1808	262
NORWEG	558	80	4297	653
SCHWZ	815	119	3206	486
TUERK			342	63
INDONE			376	91
SINGAP			889	203
TAIWAN			934	159
2909 43 00				
MONOBUTYLETHER DES ETHYLENGLYKOLS USW				
EINF	7586*	901*	85148*	9323*

Wichtigste Ursprungs- und Bestimmungs-Laender	OKTOBER 1999		JAN./OKT. 1999	
	dt = 100kg	1000 DM	dt = 100kg	1000 DM
EU	7583	900	84347	9209
FRANKR	1282	153	18523	2026
NIEDL	5610	649	49319	5211
G BRIT	420	59	4309	503
OESTER			1487	162
BELGI	271	39	10485	1284
AUSF	54803*	6571*	546079*	58189*
PV	6	5	100	79
EU	29740	3781	335110	35773
FRANKR	4657	1119	40110	8068
NIEDL	7768	618	132894	9524
ITAL	5430	632	65396	7237
G BRIT	2874	321	27939	3056
DAENM	512	77	2261	322
PORTUG	720	69	9313	862
SPAN	5163	594	25167	2604
SCHWED	363	48	7398	934
OESTER	1110	139	9154	1185
BELGI	1076	147	14874	1886
NORWEG	534	83	2977	426
SCHWZ	1929	267	11110	1446
TUERK	321	51	17078	1875
POLEN	306	50	6300	832
TSCHE	204	46	2005	462
SLOWAK			341	128
UNGARN	100	18	1791	275
RUMAEN	527	76	2341	430
ALGER			592	80
LIBYEN			111	169
USA			68	287
KOLUMB			3487	270
BRASIL	6073	591	9302	874
SYRIEN			740	93
IRAN	296	37	7911	1033
ISRAEL	198	26	1771	192
A EMIR	592	75	1776	226
INDIEN	598	76	2582	321
INDONE			1013	165
SINGAP	5004	490	50457	4213
CHINA	12	5	1849	222
JAPAN			7890	1074
TAIWAN	2688	287	38949	3406
HONGK	5157	524	34679	3268
2909 44 00				
AND MONOALKYLETHER D ETHYLENGLYK USW				
EINF	2655*	507*	23752*	4253*
EU	2504	481	21041	3672
NIEDL	810	139	8662	1331
FINNL	460	79	2269	394
OESTER			222	53
BELGI	1155	241	8916	1666
USA	2	1	1513	372
BRASIL	149	24	961	162
AUSF	910*	415*	7867*	3657*
2909 49 11				
2-(2-CHLORETHOXY)ETHANOL				
EINF	*	*	*	*
AUSF	*	*	27*	15*
EU			5	1
2909 49 19				
AND ACYCL ETHERALKOHOLE HSN-DERIVATE				
EINF	28564*	5247*	240576*	43947*
EV				2
AUS LG				3
EU	25683	4495	215566	38133
FRANKR	4201	844	33491	7177
NIEDL	16379	2602	145761	22230
G BRIT	4	22	706	167
DAENM			240	51
SPAN			170	146
SCHWED	502	298	5601	3312
BELGI	4585	687	29103	4894
RUMAEN	860	116	8590	1089
USA	1776	596	15900	4622
AUSF	29763*	5283*	945504*	143174*
EV			190	39
EU	21452	3464	749440	110966
FRANKR	4325	704	180500	23010
NIEDL	2745	379	218416	28788
ITAL	4373	780	98257	13199
G BRIT	2818	551	76095	11454
IRLAND	50	16	3857	607
DAENM	137	25	8289	2270
GRIECH	117	36	3378	703
PORTUG	402	52	4329	740
SPAN	2881	388	49354	7529
SCHWED	269	61	14687	2380
FINNL	108	16	7190	996
OESTER	376	75	6990	1217
BELGI	2750	364	76570	17829
LUXEMB	101	17	1528	244
NORWEG			1530	236
SCHWZ	4482	718	89527	12051
TUERK	474	99	2323	528
POLEN	50	24	1943	398
TSCHE	47	17	1848	477
RUMAEN			1566	300
RUSSLD	5	3	673	160

Wichtigste Ursprungs- und Bestimmungs-Laender	OKTOBER 1999		JAN./OKT. 1999	
	dt = 100kg	1000 DM	dt = 100kg	1000 DM
SLOWEN	254	51	1652	442
BR JUG	109	17	1589	305
MAZED			569	121
S AFR	618	104	8761	1512
USA	34	43	11739	2479
KOLUMB	2	3	599	153
VENEZU			426	105
BRASIL	61	25	1429	571
ARGENT	3	3	573	106
IRAN	4	3	131	110
ISRAEL	1	2	2071	364
INDIEN	144	25	682	136
INDONE	348	51	721	139
SKOREA	602	151	24976	3440
JAPAN	170	221	29405	5084
TAIWAN	12	12	914	221
HONGK	186	80	2711	977
AUSTRL	1	2	2307	430
2909 49 90				
CYCLISCH ETHERALKOHOL IHRE HSN-DERIV				
EINF	1493*	477*	13120*	6342*
AUS LG			19	35
EU	621	209	4307	1634
FRANKR	388	148	2657	988
NIEDL	131	25	1094	392
USA	472	149	3103	1126
ISRAEL			1074	1842
INDIEN			447	125
JAPAN	398	115	3977	1510
AUSF	2880*	1450*	23930*	14388*
EU	2526	1198	19977	11320
FRANKR	103	69	1141	1486
NIEDL	87	67	844	530
ITAL	175	90	2297	1987
G BRIT	1555	630	11849	4831
IRLAND	80	96	480	578
SPAN	77	45	796	456
SCHWED	218	73	1012	474
FINNL	1	3	228	93
OESTER	18	7	250	151
BELGI	54	26	560	393
SCHWZ	28	16	1183	720
POLEN			96	105
TSCHE	25	48	61	132
UNGARN	5	2	171	144
USA	40	66	736	761
ISRAEL	180	62	669	230
JAPAN	2	10	37	171
2909 50 10				
GUAJACOL UND KALIUMGUAJACOLSULFONATE				
EINF	94*	120*	469*	590*
AUS LG			43	45
EU	44	70	186	294
FRANKR	44	70	186	294
CHINA	50	50	278	279
AUSF	6*	14*	262*	425*
EU	1	5	77	127
MEXIKO			54	88
2909 50 90				
AND ETHER- ETHERALKOHPHENOL HSN-DERIV				
EINF	910*	2430*	6191*	15779*
EU	904	2424	5656	14942
FRANKR	412	516	2683	3875
NIEDL	4	22	136	651
ITAL	64	96	200	209
G BRIT	418	1781	2521	9973
BELGI			97	154
USA	6	6	186	323
JAPAN			279	373
AUSF	1028*	4796*	10222*	48807*
PV			195	424
EU	392	2146	3020	18234
FRANKR	108	549	595	3089
NIEDL	40	25	170	225
ITAL	25	176	410	3051
G BRIT	95	585	698	4134
IRLAND			36	413
GRIECH	6	50	49	356
SPAN	68	435	573	4126
SCHWED	5	41	45	364
OESTER	35	216	248	964
BELGI	5	37	171	1351
SCHWZ	13	58	391	1596
TUERK	7	28	63	276
TSCHE	2	4	165	287
KENIA			15	119
S AFR	2	8	30	130
USA	72	318	445	2194
MEXIKO	32	135	246	1108
PANAMA	68	291	477	2179
KOLUMB	5	9	71	278
BRASIL	5	24	494	2364
ARGENT			177	786
ISRAEL	1	6	53	253
A EMIR			42	194
INDIEN			873	3729
NEPAL	5	21	158	669
THAIL	8	31	152	696

Wichtigste Ursprungs- und Bestimmungs-Laender	OKTOBER 1999		JAN./OKT. 1999	
	dt = 100kg	1000 DM	dt = 100kg	1000 DM
INDONE	86	356	653	2581
SINGAP	266	1158	893	3886
JAPAN			362	1715
TAIWAN		1	195	428
HONGK			780	3505
AUSTRL	16	64	178	809
2909 60 00				
ALKOHOL- ETHER- KETONPEROXID HSNDERIV				
EINF	3959*	2635*	55223*	28677*
EU	3482	2300	48912	25121
FRANKR	23	25	848	318
NIEDL	2463	1497	30172	11959
ITAL	269	202	10168	7712
G BRIT	20	42	304	733
DAENM			1363	316
SCHWED			1487	796
OESTER	118	58	374	220
BELGI	589	476	4214	3063
USA	42	141	1002	1405
CHINA	415	175	3945	1632
TAIWAN			1317	460
AUSF	6557*	6088*	86335*	77257*
EV			3516	2022
PV			6	5
EU	1768	1381	43389	35507
FRANKR	143	72	2781	1888
NIEDL	684	654	4817	3793
ITAL	312	192	10608	8954
G BRIT	320	149	11563	7626
IRLAND	9	46	37	168
DAENM			456	340
GRIECH			297	288
PORTUG	3	4	671	357
SPAN	52	57	6113	4482
SCHWED	38	39	1080	1463
FINNL	1	1	527	843
OESTER	71	55	1327	920
BELGI	135	112	3083	4365
SCHWZ	62	48	802	638
TUERK	93	58	2612	2136
POLEN	153	98	1247	912
TSCHE	280	303	1561	1711
SLOWAK	8	7	314	475
UNGARN	4	7	469	582
BULGAR	10	5	412	279
KROAT	50	25	264	285
TUNES	28	19	393	277
AEGYPT			584	266
S AFR	127	102	983	539
USA	2119	2198	17778	19491
MEXIKO	98	60	859	519
ARGENT			100	87
IRAN	90	67	154	117
ISRAEL	103	356	437	783
SAUDIA			288	946
KUWAIT	15	72	98	455
A EMIR	136	57	962	433
INDIEN	8	11	119	168
THAIL	142	141	521	509
INDONE	151	150	991	940
MALAYS	35	28	198	166
SINGAP	24	20	562	399
CHINA	10	11	951	913
SKOREA	251	279	1442	1967
JAPAN	117	83	2649	1491
TAIWAN	48	38	809	697
HONGK			658	672
AUSTRL	398	311	1777	1466
2910 10 00				
OXIRAN (ETHYLENOXID)				
EINF	24458*	2903*	346926*	37203*
EU	24458	2885	346926	36820
FRANKR	524	59	3589	395
NIEDL	8547	953	162296	16355
G BRIT	6693	820	52259	6138
SCHWED			4327	404
BELGI	8694	1053	124455	13528
USA		17		376
AUSF	91157*	10787*	603316*	64703*
EU	79554	9419	534896	56980
FRANKR	15753	1891	88634	9420
NIEDL	15928	1681	96123	9562
ITAL	28465	3522	199441	21600
G BRIT	1018	140	19037	2345
SCHWED			18852	2038
BELGI	18313	2155	112483	11829
SCHWZ	6648	777	37944	4082
TUERK	2398	254	25983	2868
SLOWAK	2475	314	2475	314
B HERZ			496	71
2910 20 00				
METHYLOXIRAN (PROPYLENOXID)				
EINF	208381*	34886*	933798*	148599*
EU	195523	32804	900755	143553
NIEDL	158586	26722	852340	135730
ITAL			2280	224
BELGI	36937	6082	46135	7599
RUMAEN			875	137
USA	12858	2081	31977	4878
AUSF	3109*	738*	2312869*	406309*

Wichtigste Ursprungs- und Bestimmungs-Laender	OKTOBER 1999 dt = 100kg	OKTOBER 1999 1000 DM	JAN./OKT. 1999 dt = 100kg	JAN./OKT. 1999 1000 DM
EU	2269	467	2309928	405234
FRANKR			53343	8103
NIEDL	1475	295	1512461	273803
ITAL	2	2	1490	284
G BRIT	363	63	155661	27535
SPAN			107987	20072
SCHWED			3514	714
BELGI	429	107	475482	74723
SCHWZ	449	100	644	142
ISRAEL	376	162	1926	828
2910 30 00				
1-CHLOR-2,3-EPOXYPROPAN				
EINF	24569*	4512*	156594*	29395*
FRANKR	4026	781	19119	3567
POLEN	6628	1301	42867	8425
TSCHE	710	142	12443	2404
RUSSLD	10376	1792	44499	7699
USA			10753	2165
AUSF	5635*	1238*	483171*	91330*
EU	1	1	350579	65738
FRANKR			13383	2808
NIEDL			93332	17052
ITAL			23578	4799
G BRIT			8476	1932
GRIECH			498	183
SPAN			53740	12840
SCHWED	1	1	3668	838
FINNL			14348	3136
BELGI			139533	22128
NORWEG	655	140	14526	3193
SCHWZ	4453	993	75113	15590
UNGARN	487	95	1857	366
USA			2424	581
ISRAEL			654	147
SKOREA			10217	1156
JAPAN			10217	1234
TAIWAN			17263	3247
2910 90 00				
AND EPOXIDE USW UND IHRE HSN-DERIVATE				
EINF	1727*	1524*	12193*	11580*
EU	869	819	4775	4188
FRANKR	515	438	1273	936
NIEDL	301	245	1663	1333
G BRIT		24	674	558
SPAN			233	151
OESTER			563	678
BELGI	39	100	234	443
SCHWZ	286	273	946	951
UNGARN	395	193	3192	1705
USA	169	220	1689	3184
JAPAN	8	19	1589	1532
AUSF	618*	654*	11959*	13404*
EU	436	477	5877	8857
FRANKR	48	81	1768	3457
NIEDL	136	72	473	371
ITAL	2	6	441	436
G BRIT	185	205	2113	3221
PORTUG	20	31	133	195
SPAN	25	31	260	468
BELGI	1	2	213	217
SCHWZ	5	5	1148	1626
UKRAIN			39	130
USA	98	123	3207	1142
BRASIL			232	368
JAPAN	2	1	875	820
TAIWAN			3	92
2911 00 00				
ACETALE HALBACETALE IHRE HSN-DERIVATE				
EINF	568*	579*	5827*	6099*
EV			2854	3323
AUS LG	220	352	338	582
EU	69	47	891	434
NIEDL	62	41	657	301
SCHWED			161	66
SCHWZ	2	8	130	151
USA	493	515	4704	5124
JAPAN			52	216
AUSF	672*	1240*	5893*	12104*
EV			560	370
EU	580	920	3337	6703
FRANKR	40	73	636	1241
NIEDL	18	75	197	711
ITAL	17	26	267	308
G BRIT	465	694	1519	2252
IRLAND			186	1463
SPAN	16	27	159	343
OESTER	18	15	293	287
SCHWZ	62	231	398	1146
USA	12	37	1265	2425
ISRAEL			97	174
JAPAN			525	1027
2912 11 00				
METHANAL (FORMALDEHYD)				
EINF	67533*	1732*	700040*	15834*
EU	65948	1642	631556	14209
NIEDL	37938	959	443280	9688
ITAL	4255	78	23250	415
OESTER	13747	303	85524	1885
BELGI	10008	301	79502	2218
POLEN	1000	72	65583	1480
AUSF	17260*	563*	228421*	8310*
EU	5400	201	156153	4734
NIEDL	1572	42	12796	431
BELGI	3244	98	134585	3436
SCHWZ	7611	248	61729	2960
POLEN	3551	84	4481	118
MALAYS	6	2	600	111
2912 12 00				
ETHANAL (ACETALDEHYD)				
EINF	1687*	203*	18418*	1911*
EU	1687	203	18250	1830
FRANKR	1	19	9388	900
NIEDL			480	154
ITAL	1686	184	8382	776
AUSF	2615*	297*	130171*	12617*
2912 13 00				
BUTANAL (BUTYRALDEHYD NORMAL ISOMER)				
EINF	*	1*	413*	60*
EU			412	54
AUSF	17717*	1853*	181879*	17308*
EU	17597	1833	180313	17076
ITAL	1959	260	32332	4169
G BRIT	137	32	1552	357
SCHWED	8168	780	78873	6570
BELGI	7051	704	65791	5481
ISRAEL	120	20	741	110
2912 19 00				
AND ACYCL ALDEHYD OH AND SAUERSTFUNKT				
EINF	2299*	1428*	53282*	25098*
EV	197	45	2166	488
AUS LG			3	17
EU	1288	514	27259	15926
FRANKR	728	187	9937	8907
NIEDL			356	367
G BRIT	58	68	9312	3320
SPAN	25	42	241	539
BELGI	456	174	7324	2703
USA	220	142	18981	4460
MEXIKO	151	266	199	900
ISRAEL	4	125	204	221
INDONE			63	83
JAPAN	529	361	6345	3129
AUSF	34333*	13453*	375727*	120963*
EU	17262	6684	246465	64805
FRANKR	1757	894	13191	6311
NIEDL	344	267	4146	2972
ITAL	5373	876	51592	9818
G BRIT	3803	1707	33399	14044
DAENM	1035	480	11853	4737
PORTUG	241	79	1022	331
SPAN	1372	1160	9070	5734
SCHWED	9	3	1522	259
FINNL	449	151	8931	2670
OESTER	828	497	4647	1461
BELGI	2047	567	106748	15321
NORWEG	957	162	9094	2280
SCHWZ	1802	1076	17888	9111
TUERK	79	54	545	287
POLEN	236	59	2671	693
TSCHE	69	30	846	317
UNGARN	4	12	606	226
RUMAEN	802	134	5796	978
UKRAIN	4	3	209	61
RUSSLD	240	88	543	342
S AFR	2	1	2366	471
USA	727	1388	10306	16378
MEXIKO	693	550	3174	2496
KOLUMB	70	51	270	218
BRASIL	46	40	1750	1173
CHILE			183	115
URUGU			193	108
ARGENT	6	7	1024	610
SYRIEN	75	42	357	196
IRAN			380	228
ISRAEL	31	37	279	255
SAUDIA			920	418
INDIEN	1176	681	10959	3283
BANGLA			113	85
THAIL	154	93	3062	1089
INDONE	171	30	2468	553
MALAYS	226	46	3088	594
SINGAP	3660	646	5078	1556
CHINA	4095	773	25726	4873
SKOREA	308	110	4897	1188
JAPAN	567	298	5976	3154
TAIWAN	207	78	2192	790
HONGK	162	102	1030	466
AUSTRL	258	57	1593	465
NEUSEE	57	22	271	111
2912 21 00				
BENZALDEHYD				
EINF	2198*	540*	21900*	5603*
EU	1997	463	19668	4915
NIEDL	1532	351	14812	3732
ITAL			464	118
G BRIT			1156	277
BELGI	465	112	3236	788
USA	199	45	2222	588
AUSF	17648*	3419*	121584*	29775*
EINSCHL. 2912 29 00, 60 00				
EV	549	737	3244	4577
2912 29 00				
AND CYCL ALDEHYDE OH AND SAUERSTFUNKT				
EINF	2320*	1945*	23597*	22878*
AUS LG			52	141
EU	1133	815	12064	9850
FRANKR	14	34	153	378
NIEDL	517	394	3772	3000
G BRIT	599	375	7494	5744
SPAN	3	12	134	212
BELGI			501	205
SCHWZ	16	52	143	258
USA	618	426	3524	2731
ISRAEL			2	74
INDIEN	1	7	147	284
CHINA			444	680
JAPAN	492	469	2889	3066
TAIWAN	60	176	4374	6212
AUSFUHR UNTER 2912 21 00				
2912 30 00				
ALDEHYDALKOHOLE				
EINF	75*	195*	733*	1636*
EU	66	180	661	1470
G BRIT	22	60	157	366
SPAN	44	120	493	1071
AUSF	1228*	916*	19347*	10411*
EU	385	295	4838	3250
FRANKR	84	87	1234	1275
ITAL	148	47	2348	634
G BRIT	29	53	313	598
SPAN	66	55	458	428
SCHWZ	43	84	441	869
USA	65	130	610	1221
MEXIKO	43	71	134	218
BRASIL	7	10	770	322
URUGU	64	17	939	323
ARGENT	22	39	2099	696
PAKIST	14	6	919	298
INDIEN	18	16	996	399
INDONE	35	9	888	255
SKOREA	245	81	3179	1099
TAIWAN	44	12	728	198
HONGK	29	46	637	205
2912 41 00				
VANILLIN				
EINF	1172*	2035*	8815*	16188*
AUS LG	432	688	2871	4598
EU	512	938	4469	8400
FRANKR	512	937	4102	7916
NIEDL			33	178
G BRIT			53	98
BELGI		1	225	111
NORWEG	52	118	711	1708
SCHWZ		1	1	169
USA	42	86	138	277
CHINA	566	892	3496	5632
AUSF	288*	588*	2147*	4556*
EU	191	350	1493	2872
FRANKR	24	50	365	722
NIEDL	30	53	135	264
ITAL	40	74	409	740
G BRIT	10	18	87	183
OESTER	81	142	202	354
BELGI			131	243
KUWAIT			6	52
INDONE	59	163	233	687
SINGAP			60	97
2912 42 00				
ETHYLVANILLIN				
EINF	65*	214*	597*	2140*
AUS LG	32	101	136	431
EU			356	1341
FRANKR			356	1341
USA	24	86	81	283
CHINA	41	128	152	480
AUSF	9*	41*	182*	804*

Wichtigste Ursprungs- und Bestimmungs-Laender	OKTOBER 1999		JAN./OKT. 1999	
	dt = 100kg	1000 DM	dt = 100kg	1000 DM
EU	5	22	155	537
FRANKR			57	217
2912 49 00				
AND ALDEHYDETHER ALDEHYDPHENOLE USW				
EINF	326*	1623*	7537*	13629*
EU	208	1375	1525	5225
FRANKR	195	864	1371	3459
SPAN	3	478	51	1477
INDIEN			4985	5902
CHINA	2	4	159	357
JAPAN	113	235	789	1890
AUSF	1994*	2348*	15106*	18057*
EU	800	1003	5379	7007
FRANKR	93	156	373	759
NIEDL	417	490	2861	3354
ITAL	232	276	1286	1602
G BRIT	6	13	140	302
SPAN	50	61	439	561
FINNL			172	197
SCHWZ	814	853	5662	6270
USA	18	21	1384	1361
BRASIL	59	97	104	178
ISRAEL	201	196	1503	1462
INDIEN			30	86
SINGAP	48	74	316	493
CHINA			117	193
JAPAN	43	78	182	309
TAIWAN			180	200
2912 50 00				
CYCLISCHE POLYMERE DER ALDEHYDE				
EINF	50*	88*	2060*	1876*
EU			970	247
FRANKR			970	247
SCHWZ	50	88	1090	1629
AUSF	281*	237*	2610*	1799*
EU	111	73	1866	1105
FRANKR		1	947	411
ITAL	11	17	83	144
G BRIT	100	55	783	397
SPAN			41	138
JAPAN	140	138	665	608
2912 60 00				
PARAFORMALDEHYD				
EINF	3833*	271*	37666*	2663*
EU	3733	253	37561	2627
NIEDL	2841	208	17536	1319
SPAN	892	45	19620	1273
AUSFUHR UNTER 2912 21 00				
2913 00 00				
HSN-DERIVATE DER ERZEUGNISSE POS 2912				
EINF	728*	340*	11066*	6955*
EU	524	211	7765	4139
FRANKR	300	77	4982	1081
NIEDL			220	119
SCHWED			265	1850
BELGI	223	110	2253	1008
CHINA			224	809
JAPAN	197	106	3012	1751
AUSF	1331*	1820*	9163*	15676*
EU	687	1419	6500	12866
FRANKR	31	47	1654	1676
NIEDL	190	256	756	1020
ITAL	71	332	491	2367
G BRIT	315	690	2557	4525
IRLAND			509	2597
SPAN	80	94	507	578
SCHWED			26	93
SCHWZ	200	205	419	719
USA			692	545
MEXIKO			161	644
INDIEN	433	187	1127	540
2914 11 00				
ACETON				
EINF	50954*	4181*	608974*	36493*
EU	48591	3708	545394	32738
FRANKR	2256	249	34824	2182
NIEDL	10406	896	102156	5854
ITAL	24565	1523	107720	5879
G BRIT	3	2	24304	1567
SPAN	1313	99	16311	769
FINNL	5471	541	70890	3981
BELGI	4577	398	187235	12396
POLEN	2289	192	61899	3201
JAPAN	16	266	16	291
AUSF	153263*	13274*	1460045*	102636*
EINSCHL. 2914 12 00				
PV			7	4
EU	90796	8136	869883	59445
FRANKR	37353	2992	316101	19546
NIEDL	17950	1445	220201	12855
ITAL	15252	1413	117464	8670
G BRIT	3519	484	36214	4655
DAENM	1339	136	2549	393
GRIECH	6	5	288	117
PORTUG	12	7	5370	593
SPAN	3646	433	16986	1678
SCHWED	575	99	6281	824
OESTER	3759	410	23771	2066
BELGI	6290	582	119306	7437
LUXEMB	683	88	3095	376
SCHWZ	10021	1010	169096	10918
TUERK	49	5	6810	545
POLEN	30106	1897	178007	10080
TSCHE	2879	302	14566	1216
RUMAEN	70	15	715	166
RUSSLD	651	64	3562	366
USA	4898	465	41571	3754
BRASIL			10296	554
ISRAEL	52	4	3870	347
SINGAP	9	3	6333	533
CHINA	7	1	3955	486
SKOREA	7497	751	62454	5974
TAIWAN	5106	490	56978	5038
HONGK	15	15	23919	2154
2914 12 00				
BUTANON (METHYLETHYLKETON)				
EINF	37063*	4221*	238132*	25345*
EU	36994	4189	233053	24673
FRANKR	6734	784	63479	6738
NIEDL	23554	2565	118845	12249
G BRIT	6706	840	50700	5678
ARGENT			4200	420
AUSFUHR UNTER 2914 11 00				
2914 13 00				
4-METHYLPENTAN-2-ON				
EINF	19150*	2647*	120127*	15679*
EV	1151	130	3382	370
EU	17999	2512	116494	15262
FRANKR	11210	1444	39137	4743
NIEDL	5913	785	53818	6329
ITAL			19143	2359
G BRIT	30	162	422	1308
BELGI	846	121	3974	523
USA	1151	135	3629	411
AUSF	13*	36*	1443*	405*
EU	3	7	688	174
2914 19 10				
5-METHYLHEXAN-2-ON				
EINF	53*	18*	1020*	316*
USA	53	18	983	305
AUSF	*	*	1*	3*
2914 19 90				
AND ACYCL KETONE OH AND SAUERSTFUNKT				
EINF	2367*	876*	30376*	14294*
EV	2	81	6	326
EU	2127	510	17409	4177
FRANKR	1528	363	12120	2232
NIEDL	589	141	4622	1159
G BRIT	10	5	514	607
BELGI			136	110
SCHWZ	4	9	100	348
S AFR	30	81	177	478
USA	120	53	12562	8682
ISRAEL	4	58	8	130
JAPAN	82	164	120	472
AUSF	3481*	3064*	28489*	28455*
2914 21 00				
CAMPHER				
EINF	1317*	436*	8069*	2339*
AUS LG	340	118	1507	376
EU	405	115	1702	460
G BRIT	405	115	1685	454
CHINA	847	275	5086	1715
AUSF	328*	161*	2690*	1439*
EU	151	72	847	418
KOLUMB	50	16	205	189
2914 22 00				
CYCLOHEXANON METHYLCYCLOHEXANONE				
EINF	124761*	12275*	1186209*	105683*
EU	124530	12249	1181222	105049
NIEDL	1345	158	29814	2760
BELGI	122780	12031	1150156	102088
SCHWZ			29	178
SLOWAK	231	26	4707	409
AUSF	33026*	3326*	155735*	15444*
EU	24826	2377	80641	7913
FRANKR	249	29	2479	312
NIEDL	19859	1870	34631	3261
ITAL	682	68	6149	611
G BRIT	686	69	1874	232
DAENM	460	42	8397	772
SPAN	1839	187	11088	1131
OESTER	6	1	2056	231
BELGI	889	92	13569	1309
SCHWZ	162	19	2006	216
TSCHE	7031	787	63820	5907
UNGARN			1292	152
MALI			388	53
IRAN			3006	499
PAKIST			412	59
HONGK	456	54	456	54
2914 23 00				
JONONE UND METHYLJONONE				
EINF	224*	552*	1356*	3279*
EU	218	523	1144	2709
ITAL	181	383	936	1969
G BRIT	21	82	106	366
SCHWZ	5	23	211	541
AUSF	231*	639*	1832*	5239*
EU	92	267	982	2400
FRANKR	88	247	260	739
ITAL	1	6	627	1363
G BRIT	2	9	75	215
SCHWZ	74	184	357	944
USA	28	57	232	812
BRASIL	24	62	47	167
SINGAP	9	56	40	204
JAPAN			122	423
2914 29 00				
AND ALICYCL KETON OH AND SAUERSTFUNKT				
EINF	1981*	2233*	22073*	19474*
AUS LG			12	37
EU	1600	1222	18029	11890
FRANKR	1219	267	6975	2703
NIEDL	43	187	697	1403
ITAL	7	28	4047	829
G BRIT	77	155	3410	1615
SPAN	254	585	2317	4933
BELGI			583	391
SCHWZ	56	356	274	2374
TSCHE			100	92
USA	49	218	220	771
BRASIL	18	57	179	581
ISRAEL	36	128	44	201
INDIEN	222	252	2836	2628
CHINA			135	684
JAPAN			254	250
AUSF	13704*	5167*	119680*	47310*
EU	4644	2718	23725	23042
FRANKR	1144	952	6499	5806
NIEDL	164	595	448	5969
ITAL	21	10	225	1254
G BRIT	307	207	1932	1654
IRLAND	7	67	24	264
GRIECH			19	395
SPAN	52	163	256	645
FINNL	27	235	810	3752
BELGI	2922	477	13339	3247
SCHWZ	488	172	2070	1516
POLEN			1673	351
TSCHE	49	273	141	795
UNGARN			54	91
USA	168	148	42538	9379
KOLUMB	27	64	272	198
VENEZU	398	79	2403	412
BRASIL	495	201	4085	1248
IRAN			400	93
INDIEN		11	127	548
THAIL	304	56	1976	357
INDONE			1824	346
SINGAP	4	15	788	630
PHILIP			456	85
CHINA			1503	391
SKOREA	304	51	1064	171
JAPAN	306	98	5082	1573
TAIWAN			1241	270
HONGK	5928	1103	25061	4749
AUSTRL	26	62	297	284
2914 31 00				
PHENYLACETON (PENYLPROPAN-2-ON)				
EINF	112*	88*	2189*	1481*
EU	112	88	2056	1379
G BRIT	110	75	1956	1279
USA			125	93
AUSF	181*	121*	1096*	850*
EU	181	121	1094	813
G BRIT	50	32	678	492

Wichtigste Ursprungs- und Bestimmungs-Laender	OKTOBER 1999		JAN./OKT. 1999	
	dt = 100kg	1000 DM	dt = 100kg	1000 DM
SCHWED	73	50	245	178
2914 39 00				
AND AROMAT KETON OH AN SAUERSTOFFUNKT				
EINF	1217*	2146*	25421*	17245*
AUS LG	48	36	736	1330
EU	571	963	21767	12139
FRANKR	251	489	2303	4286
NIEDL	48	119	9288	2772
ITAL	20	14	1464	347
G BRIT	241	327	2690	3633
IRLAND			15	404
BELGI	10	6	5960	737
SCHWZ	13	717	50	779
USA	255	164	989	766
CHINA	90	167	341	437
SKOREA	188	255	609	847
JAPAN			108	166
TAIWAN	100	80	1484	1867
AUSF	2307*	5136*	16126*	31832*
EV			405	822
EU	1035	2564	5544	13154
FRANKR	155	550	879	2664
NIEDL	31	65	581	1268
ITAL	222	535	1127	3088
G BRIT	277	528	757	1518
GRIECH	48	141	92	248
SPAN	221	560	1423	3037
SCHWED	66	256	504	1046
SCHWZ	203	532	1677	4218
POLEN	46	50	110	207
SLOWEN			22	112
USA	851	1533	3740	6968
MEXIKO	25	59	441	991
BRASIL	23	33	285	683
CHILE	12	44	55	209
ISRAEL	5	19	303	1429
THAIL	12	34	42	175
SINGAP	3	17	199	435
CHINA	1	5	65	207
JAPAN	6	28	474	1063
TAIWAN			2385	599
AUSTRL	1	5	83	291
2914 40 10				
4-HYDROXY-4-METHYLPENTAN-2-ON				
EINF	2678*	380*	34383*	4330*
EU	2678	380	34379	4327
FRANKR	1126	165	7544	1004
NIEDL	1549	213	17962	2159
ITAL			8465	1109
AUSF	25*	11*	819*	320*
EU	18	8	479	139
CHILE			8	102
2914 40 90				
AND KETONALKOHOLE U KETONALDEHYDE				
EINF	462*	848*	3316*	6967*
EV				11
AUS LG	80	171	249	599
EU	370	571	2488	4131
NIEDL	174	123	787	474
ITAL	196	435	1592	3112
G BRIT		1	56	251
SCHWZ	6	46	344	1269
TSCHE			120	476
SKOREA			50	150
TAIWAN	80	171	253	614
AUSF	694*	1975*	7245*	23538*
EU	449	1189	3257	9102
FRANKR	56	245	282	1239
ITAL	335	757	2351	5578
G BRIT	23	105	271	1241
SPAN	5	22	66	246
FINNL			14	71
SCHWZ	54	83	287	729
POLEN	2	8	49	250
TSCHE			33	119
USA	139	534	2424	9238
KANADA			18	75
BRASIL	13	61	70	327
CHILE	1	4	30	143
ISRAEL			78	181
INDIEN			95	379
JAPAN	1	5	750	2322
AUSTRL		2	33	136
2914 50 00				
KETONPHENOL KETON M AND SAUERSTFUNKT				
EINF	1016*	2269*	7977*	23870*
EV	1	36	1	36
LV			86	2044
AUS LG	49	452	295	3214
EU	705	1169	3711	7415
FRANKR	2	21	231	770
NIEDL	145	164	441	655
ITAL	519	842	2747	4745
G BRIT	1	76	50	628
GRIECH			12	144
BELGI	36	63	191	404
SCHWZ	8	16	581	1219
UNGARN	5	25	44	1771
USA	22	406	1046	5029
ISRAEL			44	250
INDIEN	50	148	291	889
CHINA	10	27	136	536
SKOREA	80	125	937	572
JAPAN	136	353	1153	4783
TAIWAN			634	1406
AUSF	845*	5720*	8758*	30850*
EU	519	3649	4651	15736
FRANKR	286	589	2402	8142
NIEDL	4	18	229	650
ITAL	35	115	919	1988
G BRIT	77	2570	521	4836
GRIECH	47	183	61	286
SPAN	5	38	126	733
SCHWED	5	33	55	317
OESTER	49	77	164	308
BELGI	1	7	97	274
SCHWZ	187	1681	2436	9497
POLEN	16	53	58	227
TSCHE	17	26	191	462
UNGARN	1	2	28	346
S AFR	1	6	56	192
USA			107	552
MEXIKO	1	5	181	363
BRASIL	54	126	192	580
ARGENT	5	16	98	296
INDIEN	6	16	78	237
INDONE	20	64	43	234
MALAYS			14	138
SINGAP		5	12	94
JAPAN			10	159
TAIWAN			246	475
AUSTRL	1	5	59	167
2914 61 00				
ANTRACHINON				
EINF	*	1*	6556*	3001*
EV			1890	615
EU			1665	1183
ITAL			300	294
G BRIT			1365	889
TSCHE			2130	831
CHINA			2761	986
AUSF	440*	4045*	6644*	17993*
EINSCHL. 2914 69 10, 69 90				
EV			2	3
EU	242	3777	3804	10039
FRANKR	22	55	539	829
NIEDL	50	75	403	693
ITAL	77	103	1485	2499
G BRIT	3	11	340	409
IRLAND			7	413
DAENM	20	3406	74	3476
SPAN		30	152	396
SCHWED	50	62	470	644
FINNL				105
BELGI			252	349
NORWEG			50	63
SCHWZ	2	3	14	137
TUERK			141	137
SLOWEN	50	53	80	82
USA		1	998	3494
KANADA			503	2097
MEXIKO		3	1	245
BRASIL	2	9	119	298
ISRAEL			130	148
INDIEN	40	45	248	313
SKOREA	4	15	107	124
JAPAN	100	133	345	581
2914 69 10				
1,4-NAPHTHOCHINON				
EINF	560*	576*	4602*	4416*
JAPAN	560	576	4594	4400
AUSFUHR UNTER 2914 61 00				
2914 69 90				
ANDERE CHINONE				
EINF	34*	3579*	2432*	13463*
EV			1206	1385
EU	21	68	601	2515
FRANKR	20	26	56	271
ITAL			213	208
G BRIT			292	1747
DAENM		36	12	204
TSCHE			426	562
CHINA			1286	1459
JAPAN	13	3509	69	8793
AUSFUHR UNTER 2914 61 00				
2914 70 10				
KETONMOSCHUS				
EINF	12*	18*	163*	282*
AUS LG	12	18	114	200
EU			7	13
INDIEN			17	50
CHINA	12	18	139	217
AUSF	*	*	77*	154*
EU			55	128
2914 70 90				
AND HSN-DERIVATE D KETONE UND CHINONE				
EINF	440*	1092*	9713*	21276*
EV			725	3112
LV			605	2059
AUS LG			240	319
EU	76	434	1281	5659
FRANKR		2	378	2715
NIEDL			3	77
ITAL	56	319	793	2363
G BRIT	20	109	105	487
TUERK			60	132
TSCHE			105	297
USA		2	3554	8659
INDIEN	355	509	4200	8449
CHINA	5	140	56	301
JAPAN			436	707
AUSF	1934*	3554*	46059*	99884*
EV			632	898
PV			21448	47288
EU	737	1432	6516	11580
FRANKR	409	596	2200	3970
NIEDL	26	77	1999	2535
ITAL	43	193	431	1484
G BRIT	32	198	302	1047
SPAN	52	67	387	636
FINNL			325	308
BELGI	160	244	797	1279
SCHWZ	416	963	9111	23296
POLEN	13	79	36	228
UNGARN	15	34	205	477
AEGYPT	5	16	18	194
S AFR	10	61	67	315
USA	636	546	28399	59254
KANADA			65	215
MEXIKO			31	218
KUBA			28	99
BRASIL	12	65	136	939
ARGENT	3	14	38	232
IRAN	55	178	55	178
ISRAEL			111	205
JAPAN	3	24	850	802
TAIWAN			6	50
HONGK	3	24	11	79
2915 11 00				
AMEISENSAEURE				
EINF	3490*	341*	109706*	11332*
EU	3488	338	109610	11303
NIEDL	447	45	31155	2485
G BRIT	2924	281	20371	1996
FINNL	117	12	42800	5244
BELGI			13902	1424
AUSF	78111*	8144*	986076*	92024*
EINSCHL. 2915 13 00				
2915 12 00				
SALZE DER AMEISENSAEURE				
EINF	9144*	719*	72838*	4271*
EU	7997	518	63785	3321
NIEDL	554	100	2256	361
ITAL	5211	221	39140	1473
G BRIT	1024	138	2776	501
SCHWED	968	46	18662	928
NORWEG	515	157	1059	294
POLEN			1328	132
SLOWAK	480	36	5483	405
AUSF	27093*	2655*	243804*	22220*
EU	22744	2167	211660	18269
FRANKR	2793	294	31974	2966
NIEDL	6005	510	66001	4844
ITAL	5219	472	43196	3503
G BRIT	1250	115	7166	674
DAENM	1691	145	7911	679
GRIECH	237	62	1260	328
SPAN	1754	171	16616	1835
SCHWED	220	54	2723	265
OESTER	1174	111	9903	901
BELGI	2080	191	22288	1894
NORWEG	10	5	1325	161
SCHWZ	494	58	2510	300
POLEN	749	84	5077	580
USA	923	108	6681	756
TAIWAN			550	98
HONGK			574	228

Wichtigste Ursprungs- und Bestimmungs-Laender	OKTOBER 1999 dt = 100kg	OKTOBER 1999 1000 DM	JAN./OKT. 1999 dt = 100kg	JAN./OKT. 1999 1000 DM
2915 13 00				
ESTER DER AMEISENSAEURE				
EINF	66*	107*	943*	819*
EU	66	93	731	641
FRANKR	29	19	562	383
G BRIT	29	51	112	169
JAPAN			197	123
AUSFUHR UNTER 2915 11 00				
2915 21 00				
ESSIGSAEURE				
EINF	78792*	5275*	848591*	49530*
EV			85606	3698
EU	76150	5078	713460	43050
FRANKR			56275	3220
NIEDL	1570	127	50583	3085
G BRIT	11314	811	247224	14915
DAENM			6739	290
OESTER	1797	108	12401	892
BELGI	60758	3998	336578	20455
SCHWZ	507	40	9422	783
BR JUG			6891	422
USA	2135	157	118734	5208
AUSF	15060*	1330*	196467*	16337*
PV	196	19	496	54
EU	13482	972	183685	13260
FRANKR	2417	143	26980	1744
NIEDL	833	77	17406	1390
ITAL	8706	501	66949	4026
G BRIT	164	79	1174	583
DAENM	230	14	6289	601
OESTER	553	79	11120	1033
BELGI	37	12	48402	3142
SCHWZ	166	54	1820	460
TUERK	2	1	494	383
POLEN	875	66	5877	442
USA			478	261
2915 22 00				
NATRIUMACETAT				
EINF	1480*	174*	16486*	1857*
EU	1480	168	16181	1739
NIEDL	301	31	4281	517
SPAN	1178	136	9157	911
BELGI			1060	161
AUSF	1579*	421*	25701*	6075*
EV			311	69
EU	588	176	10832	2996
FRANKR	126	36	2401	636
NIEDL	122	37	1159	388
G BRIT	35	16	3459	788
FINNL			874	232
BELGI	83	12	511	165
NORWEG	21	6	829	209
SCHWZ	82	27	1781	357
TUERK	102	17	1468	255
TUNES	151	19	958	115
S AFR	86	23	1421	229
USA			2548	573
AUSTRL	200	40	1616	313
2915 23 00				
COBALTACETATE				
EINF	114*	211*	677*	1293*
EU	114	211	676	1286
G BRIT			102	245
FINNL	112	205	425	761
OESTER			105	203
AUSF	2*	5*	98*	336*
EU			7	22
SKOREA			60	180
2915 24 00				
ESSIGSAEUREANHYDRID				
EINF	25781*	3026*	239810*	28200*
EV	220	32	3650	505
EU	22819	2629	196119	22696
FRANKR	14501	1600	113225	12453
NIEDL			2681	345
ITAL	1201	124	1201	124
G BRIT	5492	664	71996	8832
BELGI	1625	241	7016	942
SCHWZ	1663	229	15242	2153
USA	1299	168	27411	3214
MEXIKO			1038	136
AUSF	31054*	4064*	271286*	33976*
EU	19800	2555	205735	25299
FRANKR	5260	658	39475	4564
NIEDL		1	2509	277
ITAL	7125	886	39639	4800
G BRIT			19724	2452
DAENM	232	31	23379	2773
SPAN	4320	626	29335	3872
SCHWED		1	1885	250
OESTER			1918	234
BELGI	2863	351	47637	6043
NORWEG	3163	439	11827	1534
SCHWZ	6087	799	35782	4683
TUERK	11	2	1037	160
POLEN	1097	139	7057	871
TSCHE			669	77
RUMAEN	856	120	5890	767
SLOWEN			287	92
ISRAEL			2562	359
PAKIST			228	89
2915 29 00				
ANDERE SALZE DER ESSIGSAEURE				
EINF	5265*	1119*	25876*	5849*
AUS LG			32	4
EU	5228	1098	25293	5323
FRANKR	379	116	2478	750
NIEDL	3984	826	15462	2707
ITAL	390	60	2142	376
G BRIT	290	54	3332	1065
OESTER			260	117
BELGI	165	42	1616	301
USA	35	15	250	272
AUSF	1895*	1030*	12515*	7991*
EU	1512	629	8724	4534
FRANKR	250	79	1702	720
NIEDL	749	218	1698	764
ITAL	45	19	672	412
IRLAND	50	36	557	328
SCHWED	30	15	236	300
OESTER	293	188	2128	909
BELGI	36	35	519	509
SCHWZ	6	8	408	400
TUERK	47	92	105	261
S AFR	196	184	940	1075
PAKIST			287	116
PHILIP			168	149
TAIWAN	8	8	156	179
2915 31 00				
ETHYLACETAT				
EINF	63240*	7383*	511119*	50025*
EV	620	76	14284	1345
EU	57450	6713	466202	45553
NIEDL	5974	757	81975	8010
ITAL	2785	344	25372	2608
G BRIT	18823	2332	200229	19710
IRLAND			6392	544
SPAN	21367	2188	64299	5952
SCHWED	1193	132	16434	1516
OESTER	1010	125	3138	354
BELGI	6294	827	68161	6809
POLEN	227	26	1320	124
TSCHE	1765	188	9026	840
RUSSLD	2476	279	8379	833
USA	620	76	15286	1490
MEXIKO	687	97	8653	902
AUSF	2003*	468*	32499*	5878*
PV			115	51
EU	758	246	19170	3777
FRANKR	231	54	5684	966
ITAL	337	58	3554	585
G BRIT	39	31	681	574
SCHWED	15	24	534	189
OESTER	49	22	7023	907
SCHWZ	1064	154	5555	735
POLEN	37	20	5407	581
2915 32 00				
VINYLACETAT				
EINF	20528*	2185*	241653*	23782*
EV	693	73	9826	936
EU	10923	1151	152417	15076
FRANKR	1471	161	15560	1567
ITAL			7345	717
G BRIT	8867	912	115891	11380
DAENM	585	78	585	78
SPAN			10955	1111
USA	9375	1008	80314	7849
MEXIKO			921	95
SKOREA			7547	703
AUSF	7593*	890*	154456*	15273*
2915 33 00				
N-BUTYLACETAT				
EINF	14058*	1434*	142711*	12462*
EV	1304	132	9189	810
EU	9753	1004	119811	10387
FRANKR	430	47	8993	794
NIEDL	1532	159	9706	1073
ITAL			32415	2518
BELGI	7790	796	68123	5929
POLEN	2298	220	5987	557
USA	2007	208	16907	1508
AUSF	47972*	4876*	617165*	55218*
EU	41880	4166	565205	49781
FRANKR	6997	672	96167	8197
NIEDL	5036	529	75430	6791
ITAL	12435	1237	164472	14457
G BRIT	1573	170	34671	2993
DAENM	1304	133	14941	1379
GRIECH	1000	98	4698	439
PORTUG	22	7	6453	619
SPAN	5909	514	58865	5640
SCHWED	3725	387	41372	3884
FINNL	409	51	3260	379
OESTER	1897	209	25068	2396
BELGI	1573	159	29784	2603
SCHWZ	2182	261	14848	1437
TUERK			2537	258
POLEN	224	25	7560	702
RUMAEN	380	36	4153	431
BULGAR	194	24	2738	275
SLOWEN	878	97	6759	678
ALGER	1619	177	2743	302
TUNES			1253	145
SYRIEN	144	15	1008	116
2915 34 00				
ISOBUTYLACETAT				
EINF	237*	31*	5969*	649*
EU	226	24	5936	625
BELGI	226	24	5695	587
AUSF	8028*	845*	90000*	8188*
2915 35 00				
2-ETHOXYETHYLACETAT				
EINF	16*	4*	336*	69*
EU	16	4	335	65
AUSF	101*	35*	416*	131*
2915 39 10				
PROPYLACETAT UND ISOPROPYLACETAT				
EINF	3387*	400*	28673*	3012*
EU	3387	400	27489	2891
FRANKR	1300	149	10258	986
NIEDL	228	43	1701	296
G BRIT	1028	115	13739	1410
BELGI	831	93	1791	199
AUSF	1024*	197*	9150*	1806*
EU	926	175	7274	1436
ITAL	41	14	616	209
G BRIT	768	133	5675	982
MALAYS			898	186
2915 39 30				
METH- PENT- ISOPENTYL- GLYCERINACETAT				
EINF	1290*	394*	7703*	2496*
EU	1285	389	7357	2327
FRANKR			245	154
NIEDL	600	192	1581	506
G BRIT	639	181	4723	1371
MEXIKO			40	52
AUSF	102060*	38241*	994321*	369252*
EINSCHL. 2915 39 90, 40 00, 90 10, 90 20, 90 80				
EV	18245	4186	88192	21370
EU	47826	20280	588808	218623
FRANKR	9385	3194	96009	29013
NIEDL	7369	3157	95192	39816
ITAL	7807	2313	87640	24929
G BRIT	9784	5872	128505	62882
IRLAND	481	421	2342	2340
DAENM	162	70	5203	1788
GRIECH	365	77	3617	1162
PORTUG	17	8	3079	3649
SPAN	5275	1898	53332	15824
SCHWED	1494	528	8298	3821
FINNL	893	651	25150	4685
OESTER	1011	299	19639	5817
BELGI	3666	1756	50564	22824
NORWEG	1651	542	9833	3201
SCHWZ	5815	2235	48493	20478
TUERK	1928	651	16509	7938
LETTLD	240	45	1573	299
POLEN	746	218	7821	3013
TSCHE	676	230	2487	1344
SLOWAK	67	82	1168	1017
UNGARN	1944	576	10232	3500
RUMAEN	445	180	4155	1564
BULGAR	330	106	1651	495
UKRAIN	206	50	805	274
MOLDAU	201	91	605	226
RUSSLD	184	87	3216	1549
SLOWEN	89	69	1599	654
KROAT	21	11	1350	386
BR JUG	12	13	288	136

Wichtigste Ursprungs- und Bestimmungs-Laender	OKTOBER 1999		JAN./OKT. 1999	
	dt = 100kg	1000 DM	dt = 100kg	1000 DM
ALGER	1660	365	3588	1722
LIBYEN	144	374	197	427
AEGYPT	156	78	1437	841
NIGERI			173	170
S AFR	110	55	12025	2414
USA	10319	3901	60990	28119
MEXIKO	345	267	6695	3447
GUATEM			336	91
KOLUMB	1571	348	5462	1652
VENEZU	315	86	1844	824
PERU	149	32	1350	646
BRASIL	3381	812	18295	5420
CHILE	180	57	972	399
PARAGU			127	106
ARGENT	3404	669	25989	3762
IRAN	230	343	1704	812
ISRAEL	1407	595	5562	2690
JORDAN	12	10	370	99
SAUDIA	122	106	416	307
KATAR	100	95	1244	1218
A EMIR	298	52	4626	1275
PAKIST	25	21	822	442
INDIEN	6450	1127	46877	8948
BANGLA	42	24	432	253
THAIL	202	92	3512	1512
INDONE	1035	342	9704	2680
MALAYS	347	101	1558	434
SINGAP	491	191	4554	1805
PHILIP	13	2	524	165
CHINA	322	125	12551	3572
NKOREA			25	201
SKOREA	3734	1029	13105	4947
JAPAN	2243	1057	31106	16043
TAIWAN	3	4	5365	2098
HONGK	179	43	1388	725
AUSTRL	504	265	4653	2102
2915 39 50				
P-TOLYLACETAT PHENYLPROPYLACETAT USW				
EINF	58*	25*	510*	233*
EU	57	23	507	213
AUSF	410*	179*	3172*	1363*
EU	184	84	995	443
SCHWZ	150	53	1188	456
2915 39 90				
ANDERE ESTER DER ESSIGSAEURE				
EINF	26279*	5320*	205603*	57716*
AUS LG	11	59	263	1094
EU	25481	5203	196750	39562
FRANKR	3784	1041	43854	11029
NIEDL	7063	1083	80050	12083
ITAL	50	138	5153	1075
G BRIT	1156	467	6187	2678
SPAN	342	322	2370	2415
OESTER		10	549	221
BELGI	13076	2142	58585	10057
SCHWZ	36	90	456	281
USA	184	113	3459	3254
MEXIKO	194	94	1268	594
BRASIL			101	58
INDIEN	4	14	534	364
CHINA	364	83	2478	7116
JAPAN	10	218	176	6230
AUSFUHR UNTER 2915 39 30				
2915 40 00				
MONO- DI- OD TRICHLORESSIGSAEURE USW				
EINF	18237*	3209*	113280*	19656*
AUS LG			140	26
EU	16676	2968	104555	18369
FRANKR	904	127	19627	3446
NIEDL	8822	1636	48825	9091
G BRIT			2389	405
SCHWED	6671	1102	23532	4019
BELGI	279	103	10152	1400
POLEN	508	84	5395	707
UNGARN	808	124	2731	395
AUSFUHR UNTER 2915 39 30				
2915 50 00				
PROPIONSAEURE IHRE SALZE UND ESTER				
EINF	6994*	846*	67627*	9809*
EU	4135	551	51128	7435
NIEDL	1698	238	21030	2622
G BRIT	319	70	6822	1447
SPAN	116	25	1380	313
SCHWED	723	69	11429	1052
BELGI	1279	147	10404	1947
SCHWZ			195	99
USA	2796	253	15263	1760
MEXIKO	60	30	661	347
CHINA	3	10	22	97
AUSF	26312*	2755*	311773*	33722*

Wichtigste Ursprungs- und Bestimmungs-Laender	OKTOBER 1999		JAN./OKT. 1999	
	dt = 100kg	1000 DM	dt = 100kg	1000 DM
2915 60 11				
1-ISOPROPYL-2,2-DYMETHYLTRIMETHYLEND				
EINF	951*	207*	6940*	1525*
EU	54	15	146	46
USA	897	192	6793	1470
AUSF	*	*	*	1*
2915 60 19				
ANDERE BUTTERSAEUREN IHRE SALZE ESTER				
EINF	752*	256*	13573*	5026*
AUS LG		1		1
EU	165	88	1755	943
NIEDL	115	34	1168	303
SCHWZ			5	115
USA	576	146	9810	2414
MEXIKO	11	14	1731	1391
SINGAP			240	55
AUSF	5295*	1522*	40872*	11470*
EU	2770	772	21795	6182
FRANKR	435	130	5726	1756
ITAL	452	100	5736	1173
G BRIT	1799	490	8352	2352
SPAN	33	21	812	319
SCHWZ	113	82	3948	1205
UNGARN	4	6	705	139
USA	34	77	915	695
ISRAEL	320	67	642	134
SINGAP	197	85	696	381
CHINA	936	168	7352	1295
JAPAN	387	103	2911	679
2915 60 90				
VALERIANSAEURE IHRE SALZE U ESTER				
EINF	14*	32*	165*	468*
EU	4	14	126	336
AUSF	1692*	603*	24855*	9663*
EU	726	349	10753	4790
FRANKR	2	9	6516	1663
NIEDL	18	26	191	326
G BRIT	1	3	573	808
SPAN	450	230	2326	1576
BELGI	225	55	991	258
SCHWZ	24	25	761	578
USA	918	196	11925	2750
MEXIKO			330	435
INDIEN	4	2	160	86
INDONE			110	165
JAPAN	5	3	345	283
2915 70 15				
PALMITINSAEURE				
EINF	455*	39*	16350*	1979*
AUS LG			5	1
EU	465	39	2087	309
NIEDL	465	39	1193	146
MALAYS			14053	1636
AUSF	1434*	268*	12443*	2412*
EU	1004	203	8884	1893
G BRIT	680	155	7434	1643
NORWEG	250	27	2722	339
2915 70 20				
SALZE UND ESTER DER PALMITINSAEURE				
EINF	1582*	421*	13440*	3944*
EU	1346	361	11464	3504
FRANKR		2	334	93
NIEDL	734	202	6398	2120
G BRIT	464	119	2494	698
BELGI	89	21	1536	411
NORWEG	230	42	1966	384
AUSF	1592*	244*	11475*	1995*
EU	419	135	3861	939
FRANKR	236	64	1424	349
SLOWAK			179	180
UNGARN	1155	101	6930	683
2915 70 25				
STERINSAEURE				
EINF	402*	120*	7665*	2465*
AUS LG			7	1
EU	402	120	4394	2031
FRANKR	156	88	1600	1582
ITAL	201	22	2064	285
MALAYS			1921	288
AUSF	5100*	862*	57209*	9630*

Wichtigste Ursprungs- und Bestimmungs-Laender	OKTOBER 1999		JAN./OKT. 1999	
	dt = 100kg	1000 DM	dt = 100kg	1000 DM
EU	4822	763	55025	9049
FRANKR	1850	263	18940	2821
ITAL	83	18	1482	313
G BRIT	13	5	5649	976
SPAN	293	38	3223	460
SCHWED			973	143
BELGI	2398	396	23043	4033
UNGARN	224	74	831	225
2915 70 30				
SALZE DER STEARINSAEURE				
EINF	6897*	1388*	64083*	13467*
EU	6336	1244	57213	11593
FRANKR	409	80	6592	1019
NIEDL	205	64	2904	819
ITAL	5033	916	40725	7855
SPAN	563	146	5404	1395
BELGI			610	193
NORWEG	159	39	2561	645
USA	41	34	413	319
SINGAP	360	65	3242	644
AUSF	9224*	2416*	104547*	26633*
EU	3664	858	56092	13692
FRANKR	1092	270	13706	3382
NIEDL	152	40	5051	1316
ITAL	900	195	11074	2518
G BRIT	488	99	7178	1613
GRIECH	3	3	319	120
SPAN	72	19	3027	799
SCHWED	155	40	1792	453
OESTER	118	33	4968	1322
BELGI	551	131	7243	1799
SCHWZ	195	55	2202	557
TUERK	35	12	991	241
POLEN	372	98	3164	859
TSCHE	246	63	1185	320
UNGARN	482	108	1986	450
RUMAEN	10	5	402	113
RUSSLD	195	57	1097	304
KROAT	220	44	1012	230
GHANA	97	25	449	124
NIGERI			66	99
USA	1309	344	11567	2727
KANADA			267	84
SAUDIA	720	157	8576	1922
KUWAIT	432	160	2589	960
SINGAP	221	73	403	114
SKOREA	498	143	4796	1358
TAIWAN	59	39	931	302
AUSTRL			605	192
2915 70 80				
ESTER DER STEARINSAEURE				
EINF	3234*	750*	30114*	8530*
AUS LG			5	17
EU	3149	714	29097	8017
FRANKR	618	192	4635	1343
NIEDL	712	78	7475	2438
ITAL	458	86	4908	1038
G BRIT	979	243	8384	2193
DAENM	315	85	1036	336
SPAN	67	30	2275	565
BELGI			384	104
SCHWZ	40	18	393	176
USA	34	16	116	104
AUSF	2013*	884*	25761*	10232*
EU	1451	636	17449	6534
FRANKR	510	176	7565	2374
NIEDL	302	113	2436	962
ITAL	162	113	1421	828
G BRIT	64	23	1966	661
SPAN	168	94	1177	518
SCHWED	67	38	475	268
OESTER	15	5	990	275
BELGI	95	50	896	467
SCHWZ	15	15	537	340
POLEN	3	4	729	290
TSCHE	95	50	1133	589
USA	269	91	2200	688
ISRAEL	6	2	1121	157
TAIWAN			137	149
2915 90 10				
LAURINSAEURE				
EINF	8748*	1581*	46065*	8183*
EV	5052	856	12436	2034
AUS LG			210	31
EU	1130	279	6825	1775
FRANKR	717	192	5578	1509
NIEDL	240	48	849	151
USA			74	85
INDONE	140	22	8754	1388
MALAYS	7478	1280	30412	4935
AUSFUHR UNTER 2915 39 30				
2915 90 20				
CHLORFORMIATE				
EINF	832*	477*	10318*	5216*
EU	792	463	7435	4141

Wichtigste Ursprungs- und Bestimmungs-Laender	OKTOBER 1999 dt = 100kg	OKTOBER 1999 1000 DM	JAN./OKT. 1999 dt = 100kg	JAN./OKT. 1999 1000 DM
FRANKR	792	461	7360	4013
NIEDL		2	75	91
UNGARN	40	14	2809	920
USA			73	90
AUSFUHR UNTER 2915 39 30				
2915 90 80				
AND GESAETT ACYCL EINBAS CARBONSAEURE				
EINF	41372*	13670*	322772*	115702*
EV			7015	5185
AUS LG	86	296	593	896
EU	34628	10382	238270	76634
FRANKR	5546	1699	50554	14587
NIEDL	23189	5614	134880	37749
ITAL	498	357	3331	1836
G BRIT	1620	813	15128	7758
DAENM	87	1044	486	4336
SPAN	537	83	4702	1508
SCHWED			1681	504
OESTER	1943	282	9129	2188
BELGI	1211	490	18379	6168
NORWEG	667	183	4808	1124
SCHWZ	2620	1263	30123	14503
POLEN			203	79
UKRAIN			51	97
USA	1346	965	26184	15169
MEXIKO	70	56	132	121
BRASIL	26	48	94	136
INDIEN			419	241
INDONE			2756	364
MALAYS	1793	462	15702	3823
CHINA			80	93
SKOREA	10	59	28	145
JAPAN	212	251	2795	3035
AUSFUHR UNTER 2915 39 30				
2916 11 10				
ACRYLSAEURE				
EINF	96667*	12363*	531739*	79668*
EU	68586	8255	376937	56769
FRANKR	3192	609	30627	5636
NIEDL	825	159	12773	2077
G BRIT			3195	674
OESTER			399	70
BELGI	64569	7487	329943	48312
USA			10054	1016
INDONE	5061	525	5061	525
AUSF	10615*	1925*	99198*	17622*
EU	8929	1658	64691	12118
FRANKR	408	86	2543	526
NIEDL	410	97	4520	1014
ITAL	5633	978	40112	7157
G BRIT	409	80	8558	1611
GRIECH			520	116
SPAN	956	165	3363	567
FINNL	205	36	423	86
OESTER	272	60	1309	269
BELGI	360	99	2758	628
SCHWZ	16	4	618	168
TUERK			1190	217
TSCHE			2935	455
SLOWEN	10	3	318	76
S AFR	640	87	6880	953
ISRAEL			540	99
CHINA	10	2	510	98
SKOREA	480	80	2560	423
AUSTRL			11664	1813
2916 11 90				
SALZE DER ACRYLSAEURE				
EINF	*	*	62*	289*
EU			62	271
NIEDL			62	269
AUSF	74*	43*	7988*	1454*
EU			7504	1055
BELGI			7501	1049
TAIWAN	13	12	151	170
2916 12 10				
METHYLACRYLAT				
EINF	94949*	20628*	871816*	186588*
EINSCHL. 2916 12 20, 12 90, 13 00, 14 10, 14 90				
EV	199	30	11753	2386
AUS LG			8	4
EU	71383	15833	653382	142450
FRANKR	9650	2282	133323	27456
NIEDL	13846	2625	115321	23045
G BRIT	24118	5296	121449	29831
SPAN	5191	933	39934	6164
SCHWED			364	170
OESTER			4909	1370
BELGI	18578	4697	237978	54375
LIECHT	9	32	82	279
SCHWZ	12	23	865	763
TSCHE	12402	2042	119172	18890
RUSSLD	450	101	7316	1023
USA	5949	1447	33141	8750
BRASIL			626	126
SKOREA	527	130	6686	1588
JAPAN	4217	1020	49389	12483
TAIWAN			897	183
AUSF	405*	96*	7546*	1443*
2916 12 20				
ETHYLACRYLAT				
EINFUHR UNTER 2916 12 10				
AUSF	5167*	787*	57001*	9509*
2916 12 90				
ANDERE ESTER DER ACRYLSAEURE				
EINFUHR UNTER 2916 12 10				
AUSF	96437*	17311*	843612*	147986*
EV	152	90	1414	791
2916 13 00				
METHACRYLSAEURE UND IHRE SALZE				
EINFUHR UNTER 2916 12 10				
AUSF	15163*	3669*	125396*	29598*
EU	13518	3148	114179	26115
FRANKR	4649	1045	45636	10321
NIEDL	147	70	2231	713
ITAL	1437	399	14841	4043
G BRIT	6730	1456	42368	8579
SPAN	2	14	3839	977
SCHWED	189	47	1560	393
OESTER	1	3	714	210
BELGI	302	88	2427	679
SCHWZ	40	17	507	183
USA	322	141	3154	1228
BRASIL			3640	975
JAPAN	992	284	1016	293
2916 14 10				
METHYLMETHACRYLAT				
EINFUHR UNTER 2916 12 10				
AUSF	67730*	11224*	453188*	76299*
EV	152	30	305	60
EU	33756	6074	277080	50073
FRANKR	2704	484	22197	3842
NIEDL	3993	568	30680	5231
ITAL	2792	537	22981	4448
G BRIT	4848	869	41918	7189
IRLAND	83	41	827	458
DAENM	464	97	7762	1403
GRIECH	1068	169	7316	1139
SPAN	244	44	8204	1334
SCHWED	401	78	4421	860
FINNL	3032	430	3386	556
OESTER	10234	2034	99354	19024
BELGI	3902	620	28030	4574
NORWEG			324	218
SCHWZ	234	73	3182	786
TUERK	22	32	5118	902
TSCHE	5	8	5531	973
UNGARN	11	10	509	260
RUSSLD			88	101
SLOWEN	1203	201	8059	1291
MAROKK	152	26	1069	181
TUNES	152	32	1111	299
AEGYPT	757	111	2636	321
NIGERI			1267	201
S AFR	5227	932	5266	945
USA	13	24	1301	312
GUATEM			755	118
PANAMA	152	30	1673	270
KOLUMB	307	47	4161	565
ECUAD	5	7	1244	189
PERU			1520	218
BRASIL			1633	321
CHILE	5	1	1086	143
ARGENT	548	81	3252	477
IRAN	1	2	1522	261
ISRAEL	595	86	4111	549
JORDAN			1368	159
INDIEN	537	84	1598	242
BANGLA			2432	366
THAIL	10035	1287	20044	2627
MALAYS	304	41	1414	203
SINGAP	5152	719	21125	2705
PHILIP	2362	338	7011	963
CHINA	2	2	22581	2734
SKOREA	17	23	6584	984
JAPAN	9	48	274	398
TAIWAN	5024	706	28369	3534
2916 14 90				
ANDERE ESTER DER METHACRYLSAEURE				
EINFUHR UNTER 2916 12 10				
AUSF	20959*	9263*	173073*	75387*
EU	6761	3206	64132	28589
FRANKR	2384	1047	27284	11539
NIEDL	970	302	7332	2539
ITAL	588	445	6386	3024
G BRIT	668	359	5324	2858
IRLAND	607	416	3135	2264
DAENM	158	57	374	146
SPAN	1104	408	8088	3248
SCHWED	23	23	231	236
OESTER	61	58	2795	1244
BELGI	151	69	2979	1358
SCHWZ	163	105	2626	1490
TUERK	60	36	786	421
POLEN	73	91	646	546
TSCHE	21	38	1063	651
USA	7957	3545	67152	29083
COSTA			344	129
BRASIL	688	290	6233	2342
ARGENT	2	3	422	187
INDIEN	232	101	1867	803
THAIL	165	59	1428	493
MALAYS			573	182
PHILIP	577	195	853	272
CHINA	165	56	1420	540
SKOREA	616	182	4808	1566
JAPAN	1602	653	5167	2109
TAIWAN	1499	412	9806	2957
AUSTRL	258	193	2714	1943
2916 15 00				
OEL- LINOL- LINOLENSAEURE SALZE ESTER				
EINF	4496*	1053*	35143*	7928*
EU	4495	1037	33888	7415
NIEDL	304	75	5569	1080
ITAL	959	185	4753	941
G BRIT	1255	318	11831	3115
SPAN	965	204	2657	577
SCHWED	44	73	644	179
FINNL	240	45	1162	224
BELGI	657	122	6354	1108
USA		14	55	278
INDONE			912	153
AUSF	270*	132*	5606*	2262*
EU	118	70	3042	1242
FRANKR	4	7	1727	561
G BRIT	20	25	236	232
USA			27	119
BRASIL	99	25	1092	274
2916 19 10				
UNDECENSAEUREN IHRE SALZE UND ESTER				
EINF	85*	126*	996*	1376*
EU	55	80	777	1066
FRANKR	55	80	776	1065
INDIEN	30	46	218	304
AUSF	25*	52*	159*	340*
EU		1	13	33
UKRAIN			34	82
KOLUMB	25	51	65	134
2916 19 30				
HEXA-2,4-DIENSAEURE (SORBINSAEURE)				
EINF	2*	5*	796*	618*
AUS LG			33	34
EU	1	1	84	85
CHINA			610	425
AUSF	728*	670*	7422*	7223*
EU	601	546	4580	4502
FRANKR	37	27	705	611
NIEDL	177	172	1043	1047
ITAL	85	76	315	318
G BRIT	40	30	699	671
GRIECH			218	270
SPAN	110	97	1050	1028
OESTER	51	59	123	141
RUSSLD			216	187
BR JUG			50	59
NIGERI			243	282
USA			528	389
BRASIL			600	511
SAUDIA			51	63
2916 19 40				
CROTONSAEURE				
EINF	*	*	361*	338*
USA			361	338
AUSF	*	*	24*	51*
EU			24	44
2916 19 80				
AND UNGESAETT ACYC EINBAS CARBONSAEUR				
EINF	599*	526*	7878*	5981*
AUS LG	130	80	572	378
EU	274	219	6104	3990
FRANKR	1	27	1474	558

Wichtigste Ursprungs- und Bestimmungs-Laender	OKTOBER 1999		JAN./OKT. 1999	
	dt = 100kg	1000 DM	dt = 100kg	1000 DM
NIEDL	6	13	932	424
DAENM	234	171	3346	2780
SCHWZ	1	34	27	228
USA	1	39	137	521
CHINA	165	108	787	548
JAPAN	157	107	822	609
AUSF	10904*	5926*	103671*	58607*
EV			3356	1372
EU	3698	2425	41339	28792
FRANKR	320	289	3474	3983
NIEDL	1363	500	19985	8005
ITAL	231	172	2534	2614
G BRIT	1005	728	6651	6806
IRLAND	2	2	474	420
DAENM	124	97	1448	1265
GRIECH			144	141
PORTUG	45	35	461	337
SPAN	315	222	3525	2734
SCHWED	110	110	1260	1092
FINNL	15	12	103	130
OESTER	31	29	213	238
BELGI	137	129	854	958
LUXEMB			213	69
NORWEG	46	38	496	392
SCHWZ	723	143	14972	3221
TUERK	140	106	1986	1765
POLEN	224	162	722	649
TSCHE	135	104	593	509
UNGARN		1	905	740
RUSSLD	20	19	476	420
AEGYPT	156	123	558	509
S AFR			231	120
USA	2766	1356	14592	7798
MEXIKO	2	1	259	182
GUATEM			173	154
BRASIL	161	105	1561	1561
ARGENT	200	121	209	130
LIBAN			50	58
ISRAEL	4	4	232	206
SAUDIA			219	253
A EMIR	5	7	163	187
PHILIP	60	41	210	150
CHINA	5	3	205	127
SKOREA	1626	575	14378	5897
JAPAN	747	337	6826	2750
TAIWAN	67	45	658	482
HONGK			201	137
AUSTRL	5	3	118	74
2916 20 00				
ALICYCL EINBASISCHE CARBONSAEUREN USW				
EINF	53*	803*	1404*	9535*
AUS LG			6	24
EU	2	11	161	1583
FRANKR			38	556
NIEDL	2	11	45	509
G BRIT			35	373
BELGI			17	122
SCHWZ		4	25	552
INDIEN	10	33	151	312
CHINA	41	536	84	949
JAPAN		213	918	5695
AUSTRL			53	275
AUSF	180*	4316*	3691*	37698*
EV	19	3073	118	19935
EU	41	138	469	3492
ITAL		1	139	2474
G BRIT	20	66	118	415
SCHWZ	22	52	1739	3782
S AFR			1	133
USA		2	753	2325
MEXIKO	38	123	239	1390
EL SAL				136
BARBAD		72		860
KOLUMB		1		173
VENEZU		56	2	428
BRASIL	17	53	92	629
ARGENT	2	279	20	1838
THAIL	1	99	12	1847
INDONE	40	1623	120	10214
SINGAP			137	423
PHILIP	5	952	13	2767
CHINA	7	18	50	547
JAPAN	1	743	12	6265
AUSTRL	1	83	3	320
2916 31 00				
BENZOESAEURE IHRE SALZE UND ESTER				
EINF	10662*	1704*	84301*	15397*
EU	9367	1359	65911	10025
FRANKR	352	146	1832	792
NIEDL	8333	1040	49804	6204
ITAL	440	62	9654	1521
G BRIT	182	102	3597	943
DAENM			302	257
OESTER	60	9	376	234
TSCHE	100	20	1015	229
USA	286	146	7275	3318
INDIEN	730	109	7537	1190
CHINA	174	59	972	277
AUSF	1634*	889*	18615*	7297*
EU	694	462	11449	3701
FRANKR	356	253	2007	1197
NIEDL	12	9	598	382
G. BRIT	64	66	6982	1050
BELGI	16	7	183	155
SCHWZ	217	73	1250	559
POLEN	39	41	447	360
USA	174	65	745	270
ISRAEL	156	74	349	170
HONGK	3	4	925	479
2916 32 10				
BENZOYLPEROXID				
EINF	1007*	713*	7948*	5175*
AUS LG			100	31
EU	459	380	2177	1724
ITAL	108	117	1767	1399
G BRIT	351	263	354	267
SPAN			50	52
POLEN	548	333	5006	3208
TAIWAN			144	54
AUSF	9592*	4227*	85602*	38234*
EINSCHL. 2916 32 90				
EV			3	6
2916 32 90				
BENZOYLCHLORID				
EINF	642*	122*	12909*	2368*
EU	642	122	12878	2337
FRANKR	24	10	7041	1237
OESTER	219	42	1526	297
BELGI	399	70	4218	782
AUSFUHR UNTER 2916 32 10				
2916 34 00				
PHENYLESSIGSAEURE UND IHRE SALZE				
EINF	2*	2*	1291*	917*
EU	2	2	971	657
FRANKR			924	622
CHINA			320	256
AUSF	23*	25*	301*	336*
EU	18	17	140	132
RUSSLD			102	59
USA			8	78
2916 35 00				
ESTER DER PHENYLESSIGSAEURE				
EINF	60*	81*	234*	337*
EU	8	12	15	27
MEXIKO	52	69	219	298
AUSF	11*	22*	156*	296*
EU	8	16	91	142
2916 39 00				
AND AROMAT EINBASISCHE CARBONSAEUREN				
EINF	1875*	2572*	18845*	31728*
EV	200	94	1235	2358
LV			340	531
AUS LG	439	222	4253	1903
EU	631	1507	6623	19789
FRANKR	167	84	956	1660
NIEDL		6	1415	1146
ITAL	26	97	677	2475
G BRIT	349	1231	2764	10574
SPAN			329	730
OESTER			79	2699
BELGI	73	73	298	300
SCHWZ	16	59	326	801
TSCHE	102	111	712	854
USA	5	48	253	782
INDIEN	344	263	2666	2452
CHINA	125	53	1392	1620
JAPAN	631	473	6836	5218
AUSF	1459*	2791*	17662*	32080*
EV			22	56
EU	778	1579	10061	14357
FRANKR	75	217	593	1399
NIEDL	168	330	1651	1854
ITAL	92	170	2737	4543
G BRIT	104	394	1491	2738
GRIECH		1	128	124
SPAN	108	121	1139	1123
SCHWED	210	217	898	818
FINNL			122	128
OESTER		2	325	217
BELGI	16	101	931	1251
SCHWZ	11	33	321	714
TUERK	97	91	450	904
POLEN	85	139	508	594
TSCHE	8	34	40	168
SLOWAK	50	47	612	699
W RUSS			115	293
BR JUG			966	868
AEGYPT			5	210
S AFR	1	2	58	206
USA	267	437	2118	3068
VENEZU			35	115
BRASIL		2	147	441
SYRIEN			30	74
JORDAN			96	184
INDIEN			131	202
MALAYS	72	52	72	53
CHINA			297	1642
SKOREA	13	57	438	1222
JAPAN	18	152	131	3646
TAIWAN			343	729
HONGK	1	4	91	185
AUSTRL	29	111	119	437
2917 11 00				
OXALSAEURE IHRE SALZE UND ESTER				
EINF	1081*	454*	8953*	2754*
AUS LG			1	2
EU	835	353	6293	2348
FRANKR	231	37	1027	493
NIEDL	46	46	1171	397
G BRIT	404	238	1591	1011
SPAN			1714	233
BELGI	130	36	718	190
JAPAN	30	70	30	70
AUSF	402*	189*	2665*	1896*
EU	371	132	2212	1204
FRANKR	96	69	1118	548
BULGAR			100	78
2917 12 10				
ADIPINSAEURE UND IHRE SALZE				
EINF	20811*	3666*	224211*	36698*
AUS LG			1550	230
EU	14738	2588	141834	23558
FRANKR	8333	1210	78975	11037
NIEDL			1990	408
ITAL	1768	395	19531	4193
G BRIT	4450	966	38645	7470
BELGI			1911	327
POLEN			600	104
RUMAEN	600	107	21753	3578
UKRAIN	5473	971	36083	5902
KANADA			17160	2510
SINGAP			6000	864
JAPAN			105	75
AUSF	83608*	16588*	810768*	158084*
2917 12 90				
ESTER DER ADIPINSAEURE				
EINF	2467*	859*	18418*	6505*
EU	2349	702	17786	6087
FRANKR	459	158	4782	1905
ITAL	116	38	4289	1534
G BRIT	1598	426	7376	2028
BELGI	176	80	1267	571
USA	15	11	262	143
JAPAN	98	143	98	143
AUSF	15918*	3710*	161457*	37982*
EV			3161	819
PV			70	20
EU	7303	1813	100299	24024
FRANKR	2506	644	34681	8285
NIEDL	13	5	734	236
ITAL	2130	502	27447	6183
G BRIT	936	228	14210	3324
IRLAND	214	52	1061	250
GRIECH	226	53	1732	443
SPAN	61	14	2048	503
SCHWED	431	101	5973	1428
OESTER	93	25	2970	1015
BELGI	643	173	9036	2241
NORWEG	8	2	630	158
SCHWZ	1506	480	14564	4189
TUERK	179	45	2572	580
UNGARN	320	85	2490	665
BULGAR	58	14	1722	391
RUSSLD			2291	1009
S AFR			709	156
URUGU			1976	552
PAKIST			531	110
THAIL	152	29	1903	376
INDONE			128	131
MALAYS			810	211
CHINA	781	147	2311	434
SKOREA	528	108	1604	366
JAPAN	391	87	1185	237
TAIWAN			456	88
HONGK	304	62	2913	596
AUSTRL	4000	752	19602	3109
NEUSEE	298	55	1498	234
2917 13 10				
SEBACINSAEURE IHRE SALZE UND ESTER				
EINF	5667*	2862*	32520*	15897*
AUS LG			1573	695

Wichtigste Ursprungs- und Bestimmungs-Laender	OKTOBER 1999		JAN./OKT. 1999	
	dt = 100kg	1000 DM	dt = 100kg	1000 DM
EU	5	4	801	506
NIEDL			545	292
BELGI	5	4	119	149
USA			373	325
CHINA	5549	2847	30916	14800
HONGK			398	211
AUSF	1523*	998*	11999*	6509*
EU	774	459	6388	3110
FRANKR	140	71	1652	810
NIEDL			1168	517
ITAL	100	62	335	175
G BRIT	100	62	660	347
BELGI	434	264	2300	1096
SCHWZ	803	490	5107	3099
RUSSLD			189	91
2917 13 90				
AZELAINSAEURE IHRE SALZE UND ESTER				
EINF	500*	448*	5080*	4151*
EU	262	168	2765	1664
FRANKR			17	61
G BRIT	260	166	2724	1581
SCHWZ	38	107	239	681
USA	200	173	1833	1699
CHINA			243	107
AUSF	393*	269*	3844*	8776*
EU	179	107	2078	5142
FRANKR			408	362
NIEDL	8	5	126	122
ITAL	46	24	855	4057
SCHWED			102	107
NORWEG	102	61	122	83
SCHWZ	26	22	985	991
TUERK	40	25	229	713
KOLUMB			4	333
ARGENT			9	700
ISRAEL			82	131
PAKIST		23	1	246
2917 14 00				
MALEINSAEUREANHYDRID				
EINF	5013*	677*	142816*	17589*
EV			7191	799
AUS LG	220	21	1016	130
EU	3421	492	100644	12891
FRANKR			3931	363
NIEDL	1142	212	7254	982
ITAL	1135	171	18818	2905
G BRIT			7413	1608
OESTER	226	22	15721	1885
BELGI	918	87	47487	5146
POLEN	855	95	6034	645
UNGARN	453	45	4560	540
USA			20778	2086
INDIEN			2015	220
SINGAP			2100	287
SKOREA			1280	190
JAPAN	5	15	983	173
TAIWAN	220	21	3889	490
AUSF	26333*	2560*	107944*	11607*
2917 19 10				
MALONSAEURE IHRE SALZE UND ESTER				
EINF	200*	106*	2960*	1538*
EV			1800	904
EU			33	25
CHINA	200	103	2925	1482
AUSF	3507*	2617*	31233*	26221*
EU	1067	879	6935	6050
FRANKR	157	168	917	1029
NIEDL	48	54	224	240
ITAL		1	151	165
G BRIT	394	282	3090	2760
IRLAND	300	249	1049	886
DAENM	160	115	560	410
SPAN	8	7	603	480
SCHWZ	1175	764	8057	5631
RUSSLD			552	502
USA	1258	964	14041	12213
BRASIL			680	490
ISRAEL			480	319
JAPAN			304	884
2917 19 90				
AND ACYCL MEHRBASISCHE CARBONSAEUREN				
EINF	11155*	3490*	145093*	49100*
EV	72	91	370	461
AUS LG	856	92	4303	537
EU	6554	1931	109950	33853
FRANKR	1933	648	14675	4595
NIEDL	533	166	10261	2372
ITAL	1008	306	14355	3875
G BRIT	601	164	26471	9786
SPAN	16	17	1196	704
SCHWED			2	53
OESTER	2003	578	21939	6471
BELGI	460	52	21051	5997
UNGARN	52	6	1321	198
USA	957	668	10675	8222
KANADA	311	29	1801	247
INDIEN	1520	178	8696	1045
CHINA	1585	615	7924	3174
JAPAN	144	43	2941	1680
TAIWAN	20	2	740	375
AUSF	6678*	2187*	56795*	24530*
EU	2935	916	34622	14610
FRANKR	57	164	3974	1845
NIEDL	305	76	6021	1155
ITAL	1749	364	10627	2131
G BRIT	55	111	2474	1880
SPAN	665	132	5221	1038
SCHWED	8	6	2543	452
FINNL			24	168
OESTER	36	27	1972	488
BELGI	7	7	1122	5113
SCHWZ	75	157	795	2515
POLEN	601	55	4999	679
UNGARN	12	8	167	418
RUSSLD	27	15	258	125
SLOWEN			1865	366
AEGYPT	4	2	430	227
S AFR	7	4	430	206
USA	136	101	2203	1376
KANADA	110	57	181	93
MEXIKO			60	238
BRASIL	548	380	1356	945
ARGENT	225	41	787	153
IRAN	74	57	191	138
A EMIR	320	64	640	128
INDIEN			31	91
BANGLA	150	69	264	120
SINGAP	14	11	80	162
CHINA	1140	82	4311	244
SKOREA	20	9	75	102
NEUSEE			163	70
2917 20 00				
ALICYCL MEHRBASISCHE CARBONSAEURE USW				
EINF	7578*	2829*	67467*	25424*
EV	1177	517	9425	3360
AUS LG	338	92	3031	909
EU	2676	1095	22623	8474
FRANKR	1	54	1	56
NIEDL	246	102	1337	483
ITAL	2428	932	19728	7448
G BRIT	1	7	536	218
BELGI			771	179
SCHWZ	4	3	1265	827
USA	3983	1552	37464	14405
KANADA			82	56
SKOREA	730	105	1852	278
JAPAN	185	74	3986	1267
TAIWAN			15	62
AUSF	787*	672*	11046*	10969*
EU	252	245	6196	5491
FRANKR	80	56	1051	747
NIEDL			162	195
ITAL	53	38	1918	1996
G BRIT	5	6	119	216
SPAN	3	3	1661	1304
SCHWED	41	72	284	274
OESTER	23	25	252	208
BELGI	13	15	545	396
SCHWZ	136	70	998	987
TSCHE	113	90	523	398
AEGYPT			70	97
USA	9	8	228	1435
BRASIL	15	10	297	216
IRAN			86	59
INDIEN	30	83	331	431
CHINA	75	55	1029	781
HONGK			138	96
2917 31 00				
DIBUTYLORTHOPHTHALATE				
EINF	476*	63*	16155*	1615*
EU	476	63	16154	1614
SCHWED			460	63
BELGI	476	63	15002	1485
AUSF	7825*	1207*	107309*	11384*
EU	4449	675	69819	6894
FRANKR	644	104	12465	1341
NIEDL	212	36	3519	378
ITAL	1292	207	14252	1518
G BRIT			11244	988
GRIECH	274	40	3460	301
FINNL	399	59	1822	195
BELGI			10001	913
LUXEMB	1201	165	9276	857
SCHWZ	528	85	6149	646
POLEN	455	76	9279	1052
KANADA			1008	148
SYRIEN			1010	127
THAIL	504	84	1344	180
MALAYS	345	53	2756	336
SINGAP	336	52	1932	250
TAIWAN	168	22	1731	213
AUSTRL			1501	163
2917 32 00				
DIOCTYLORTHOPHTHALATE				
EINF	41825*	5747*	285857*	28875*
EU	15554	2479	158952	16906
FRANKR	9081	1254	57361	5363
NIEDL	662	94	4018	419
ITAL	925	346	4070	1256
G BRIT	1765	237	6830	775
SCHWED	3919	519	16275	1691
BELGI	202	29	80077	7378
POLEN	15204	2062	61867	6915
SKOREA	4635	481	4635	481
AUSF	79368*	10566*	1086490*	96478*
EU	51168	7441	833676	72915
FRANKR	8939	1310	147598	12510
NIEDL	6441	762	308219	22971
ITAL	12687	1985	149863	15275
G BRIT	10631	1520	82225	8319
IRLAND	1450	223	17027	1817
DAENM	686	105	6165	551
GRIECH			17571	1472
PORTUG			2302	113
SPAN	1017	147	9038	962
SCHWED	5020	713	43130	3989
FINNL	942	146	10228	1037
OESTER	252	41	4769	436
BELGI	3103	489	35551	3463
NORWEG	1230	111	6863	548
SCHWZ	2518	415	18046	1938
POLEN	266	43	4232	380
SLOWAK	919	118	5945	850
UNGARN	610	81	15221	1257
RUMAEN	230	31	1156	127
BULGAR	752	100	10954	939
UKRAIN	784	127	4606	541
W RUSS	180	65	544	197
KROAT	437	65	3689	415
BR JUG	109	16	1803	189
MAZED	1002	138	8422	986
ALGER			3814	487
AEGYPT			1122	101
NIGERI			4345	444
AETHIO			6788	793
MEXIKO			2720	369
KUBA			5648	385
DOM RP			1066	120
PERU	322	48	4242	535
URUGU	160	15	2256	228
ISRAEL			3323	215
PAKIST	1285	173	8707	902
INDIEN	800	94	21740	1922
BANGLA			2400	215
SRILAN	241	36	1523	170
NEPAL	480	62	1440	149
INDONE			345	93
MALAYS	11	1	28925	1947
SINGAP	640	93	6720	776
PHILIP			3200	392
CHINA			7570	689
HONGK			19165	1152
AUSTRL	11003	926	20649	1820
NEUSEE	4000	336	7507	616
2917 33 00				
DINONYL- ODER DIDECYLORTHOPHTHALATE				
EINF	*	*	*	*
AUSF	115176*	14168*	817885*	76714*
EV			51994	4102
EU	100951	12025	593973	56679
FRANKR	9326	1352	82169	7561
NIEDL	60228	5954	192838	17809
ITAL	12267	1906	131392	13276
G BRIT	9838	1457	78226	7580
IRLAND	788	127	2205	292
DAENM	883	134	7704	860
PORTUG			20434	1736
SPAN	2128	287	24805	2072
SCHWED	126	20	1583	182
FINNL	201	33	2040	251
BELGI	5176	755	50422	4910
NORWEG	2489	385	12179	1365
SCHWZ	7540	1026	73280	6808
TUERK	209	27	656	81
POLEN	994	143	2979	307
TSCHE	1956	277	9374	989
UNGARN	394	53	5315	504
SLOWEN	7	5	860	96
MAZED	248	35	4774	675
A EMIR			2438	310
VIETN	800	111	3840	426
MALAYS			14165	1084
CHINA			1838	186
HONGK			85504	6606
AUSTRL			2533	182
NEUSEE	200	15	1148	84
2917 34 00				
ANDERE ESTER DER ORTHOPHTHALSAEURE				
EINF	76156*	11468*	494054*	56062*
EU	76082	11420	490527	55188
FRANKR	1443	373	11487	2827
NIEDL	66969	9472	418809	42013
ITAL	845	254	9268	2093
G BRIT	254	37	1422	319
BELGI	4103	971	36088	6293
LUXEMB	2240	279	12688	1516
POLEN			1464	185

Wichtigste Ursprungs- und Bestimmungs-Laender	OKTOBER 1999		JAN./OKT. 1999	
	dt = 100kg	1000 DM	dt = 100kg	1000 DM
USA	81	47	969	330
JAPAN			979	351
AUSF	15991*	3447*	167467*	29346*
EV	331	99	2318	631
EU	10321	2176	122635	19815
FRANKR	1807	373	23908	3838
NIEDL	588	109	6764	857
ITAL	1753	357	28512	4288
G BRIT	1242	429	15604	3723
IRLAND	13	7	668	189
GRIECH			1585	278
PORTUG	320	63	531	121
SPAN	488	160	3785	1067
SCHWED	241	53	2633	521
FINNL	197	39	2489	559
OESTER	154	32	1502	358
BELGI	2366	389	20003	2758
LUXEMB	1081	144	14187	1152
SCHWZ	607	122	4994	967
TUERK	51	10	1465	342
POLEN	165	36	3522	797
UNGARN	498	88	2373	405
SLOWEN	396	74	1469	276
S AFR	378	70	2353	461
USA	290	107	1324	482
MEXIKO	409	83	1870	347
PERU	104	26	935	163
BRASIL	12	7	621	151
ARGENT	58	20	1147	252
SAUDIA			623	198
A EMIR	16	9	1532	152
PAKIST	186	31	1417	254
THAIL	718	104	2500	391
SINGAP	28	6	1478	276
PHILIP			681	116
CHINA			1670	208
SKOREA	663	108	1109	205
JAPAN	486	196	4113	1479
TAIWAN			2790	528
2917 35 00				
PHTHALSAEUREANHYDRID				
EINF	36250*	3032*	560282*	38194*
EU	32463	2583	519099	34948
FRANKR	1320	157	113849	8188
NIEDL			1597	271
ITAL			11873	1117
G BRIT	5030	585	28772	2214
SPAN			11448	849
OESTER	5538	675	75602	5801
BELGI	20575	1166	275720	16493
POLEN			1359	145
TSCHE	1587	186	12066	936
UNGARN	2200	263	25430	1951
SLOWEN			1540	138
AUSF	27043*	2909*	240322*	15062*
EU	27039	2906	239650	14819
FRANKR	7963	813	33895	2528
NIEDL	14824	1531	134563	8062
ITAL	1606	181	17208	1276
SPAN	1864	188	32610	1781
SCHWED	783	93	5954	477
BELGI			14217	663
2917 36 00				
TEREPHTHALSAEURE UND IHRE SALZE				
EINF	101130*	8841*	1173836*	103822*
EU	87384	7571	1067547	95683
ITAL	31623	3823	487551	54959
G BRIT	53641	3531	552767	38454
SPAN	1920	196	23540	1928
BELGI	200	21	3349	314
MEXIKO	13506	1245	100298	7753
SKOREA	240	25	5510	349
AUSF	279091*	22096*	2233070*	169760*
EINSCHL. 2917 37 00, 39 80				
EV			159	783
2917 37 00				
DIMETHYLTEREPHTHALAT				
EINF	54880*	4882*	353087*	28607*
EU	9880	848	68466	5476
SPAN	9720	829	66703	5276
POLEN			2621	170
MEXIKO	45000	4034	282000	22960
AUSFUHR UNTER 2917 36 00				
2917 39 11				
ESTER ANHYDR D TETRABROMPHTHALSAEURE				
EINF	197*	103*	1106*	635*
EU	197	103	1106	635
FRANKR	194	101	214	116
G BRIT	3	2	778	448
AUSF	*	*	2*	6*
EU			2	2
2917 39 19				
ANDERE BROMDERIVATE				
EINF	68*	32*	161*	79*
EU	68	32	161	77
AUSF	*	*	*	*
2917 39 30				
BENZOL-1,2,4-TRICARBONSAEURE				
EINF	*	*	723*	345*
EU			723	345
ITAL			723	345
AUSF	*	*	*	*
2917 39 40				
ISOPHTHALOYLDICHLORID <0,8%TEREPHTHAL				
EINF	*	*	1024*	881*
EU			634	557
G BRIT			390	361
BELGI			244	196
CHINA			390	324
AUSF	*	*	*	*
2917 39 50				
NAPHTHALIN-1,4,5,8-TETRACARBONSAEURE				
EINF	*	*	*	*
AUSF	*	*	83*	599*
USA			83	599
2917 39 60				
TETRACHLORPHTHALSAEUREANHYDRID				
EINF	683*	679*	6338*	6506*
USA	399	391	5728	5879
JAPAN	284	288	610	627
AUSF	*	*	*	*
2917 39 70				
NATRIUM-3,5-BIS(METHOX)BENZOLSULFONAT				
EINF	536*	584*	2685*	2639*
JAPAN	536	584	2685	2639
AUSF	*	*	327*	213*
EU			10	7
SKOREA			317	206
2917 39 80				
AND AROMAT MEHRBAS CARBONSAEUREN USW				
EINF	11202*	3291*	146123*	53223*
AUS LG			150	694
EU	11024	3093	133177	36427
FRANKR	39	18	1024	932
NIEDL	367	109	2787	994
ITAL	3593	1182	44815	13784
G BRIT			326	317
SPAN	1946	391	26487	5704
SCHWED	144	376	758	2031
OESTER	50	17	486	167
BELGI	4885	1020	55344	12213
LUXEMB			1150	285
SCHWZ			1650	3871
LETTLD			130	105
USA	146	78	3077	2036
CHINA			771	1534
JAPAN	12	85	6788	8940
TAIWAN	20	35	90	186
AUSFUHR UNTER 2917 36 00				
2918 11 00				
MILCHSAEURE IHRE SALZE UND ESTER				
EINF	6216*	1561*	72707*	21250*
AUS LG	117	29	810	197
EU	4490	1192	59764	17112
NIEDL	3293	873	48477	14355
BELGI	961	254	10181	2430
USA	490	298	10776	3320
JAPAN	97	32	1213	543
AUSF	943*	843*	9333*	8813*
PV			10	8
EU	522	349	4929	3800
FRANKR	169	101	1161	971
NIEDL	21	9	354	237
ITAL	79	78	498	504
G BRIT	7	12	280	358
GRIECH		2	203	182
SPAN	31	37	213	420
OESTER	156	77	1688	700
SCHWZ	7	12	613	563
TSCHE	89	39	774	317
USA	20	150	147	764
INDONE	25	16	321	214
MALAYS	80	39	271	190
PHILIP			292	158
SKOREA	3	19	41	141
JAPAN			107	718
HONGK			97	160
2918 12 00				
WEINSAEURE				
EINF	4242*	4242*	39546*	37374*
EU	3890	3889	35657	34537
FRANKR	482	473	3466	3253
ITAL	3401	3409	26965	26163
G BRIT			1670	1622
SPAN	5	6	3344	3290
OESTER			160	156
TSCHE	240	227	2391	2106
UNGARN			130	131
S AFR			180	99
KANADA			385	150
CHINA	112	125	803	343
AUSF	569*	649*	5138*	6031*
EU	304	320	2173	2531
FRANKR	230	227	357	389
ITAL		1	111	105
SCHWED		2	71	88
OESTER	17	19	750	765
BELGI	20	23	325	577
SCHWZ			408	442
TUERK	6	13	96	117
LETTLD			108	124
POLEN	144	157	838	904
UNGARN	41	46	119	128
BULGAR	5	9	54	93
RUSSLD	11	12	160	181
KROAT			361	405
MAZED			156	177
SKOREA			84	93
JAPAN			248	273
2918 13 00				
SALZE UND ESTER DER WEINSAEURE				
EINF	2922*	1448*	18953*	10266*
AUS LG	1	2	7	23
EU	2898	1421	17579	9116
FRANKR	2	31	1808	1041
NIEDL	2564	1135	11255	5001
ITAL	50	68	1488	1013
G BRIT	100	43	777	390
SPAN	182	144	2161	1587
UNGARN			60	130
S AFR	23	23	1284	782
JAPAN			7	150
AUSF	775*	857*	10797*	8067*
EU	72	76	2809	2000
GRIECH			279	215
SPAN		1	909	353
SCHWED		1	29	189
OESTER	35	23	450	315
BELGI	1	1	517	239
SCHWZ	34	77	615	509
RUSSLD	73	84	201	210
USBEK			2130	1809
USA	311	151	2908	1450
KANADA	11	203	27	422
SYRIEN	90	58	151	65
JAPAN			878	487
2918 14 00				
CITRONENSAEURE				
EINF	63127*	11332*	550918*	104878*
AUS LG	2610	414	16915	2603
EU	44071	8187	427658	84454
FRANKR	304	35	2036	253
NIEDL	121	26	3346	641
ITAL	20	13	8780	1696
G BRIT	4520	1007	66544	14417
IRLAND	2868	307	24619	4176
SCHWED	54	65	295	630
OESTER	26116	4853	202335	38560
BELGI	10068	1881	119564	24080
SCHWZ			360	157
TSCHE	4557	715	38804	6477
BRASIL			363	68
ISRAEL	414	87	3008	617
INDONE	400	69	3030	497
CHINA	13675	2265	77606	12562
AUSF	3793*	1062*	49414*	11977*
EU	2997	840	41575	9388
FRANKR	613	171	8630	1858
NIEDL	524	234	8051	1963
ITAL	66	23	1194	305
G BRIT	1516	315	14267	2872

Wichtigste Ursprungs- und Bestimmungs-Laender	OKTOBER 1999 dt = 100kg	OKTOBER 1999 1000 DM	JAN./OKT. 1999 dt = 100kg	JAN./OKT. 1999 1000 DM
DAENM	40	21	1177	525
GRIECH	47	16	481	158
SPAN	3	3	611	127
OESTER	47	13	1610	395
BELGI	114	26	3323	671
LUXEMB	20	5	1739	357
SCHWZ	336	68	1525	427
TUERK	230	51	684	182
POLEN			1208	272
RUMAEN	6	3	122	56
KROAT			491	101
BR JUG			550	156
LIBYEN	2	1	65	104
KUBA			197	52
2918 15 00				
SALZE UND ESTER DER CITRONENSAEURE				
EINF	22124*	3874*	200408*	35663*
AUS LG	459	68	4511	626
EU	13676	2388	169517	30113
NIEDL	74	60	1485	391
ITAL			1776	492
G BRIT	251	49	6864	1719
OESTER	12493	1913	115643	17920
BELGI	858	366	43261	9398
SCHWZ	30	65	91	104
TSCHE	100	17	4426	717
USA	397	133	1998	773
ISRAEL	1454	241	9466	1671
CHINA	6467	1030	14880	2274
AUSF	6817*	3227*	61497*	27588*
EU	3318	1536	32860	14267
FRANKR	717	348	7550	3700
NIEDL	736	356	6992	2681
ITAL	617	259	4248	1761
G BRIT	437	223	3671	1871
DAENM	35	22	556	323
SPAN	348	137	2577	1110
OESTER	269	72	2564	994
BELGI	79	50	2831	893
SCHWZ	121	125	1295	1169
MALTA	23	20	216	186
TUERK	505	159	1218	442
POLEN	138	101	711	462
TSCHE	10	5	359	290
SUDAN	10	55	37	104
S AFR	36	13	233	126
USA	2048	743	16461	5548
ARGENT	20	31	99	134
SAUDIA			285	110
THAIL	5	5	317	172
INDONE	21	19	134	153
MALAYS	40	37	360	185
PHILIP	127	99	541	308
CHINA			1541	682
JAPAN			242	90
TAIWAN	16	18	648	257
HONGK	110	45	993	462
AUSTRL	12	26	385	229
2918 16 00				
GLUCONSAEURE IHRE SALZE UND ESTER				
EINF	3378*	488*	66758*	12320*
AUS LG			387	131
EU	3376	486	65462	11860
FRANKR	1382	221	13936	2369
NIEDL	1984	263	24680	5273
ITAL	10	2	17895	2674
IRLAND			8951	1544
CHINA			1016	370
AUSF	1375*	922*	11789*	7491*
EU	366	250	5175	2994
FRANKR	34	31	364	314
NIEDL	152	19	3058	1242
ITAL			132	103
SPAN	32	22	375	280
SCHWED			110	70
OESTER	111	148	598	676
NIGERI	60	77	270	339
USA	620	323	2674	1367
MEXIKO			488	641
PAKIST	60	102	232	350
INDONE	10	11	410	385
2918 17 00				
PHENYLGLYKOLSAEURE IHRE SALZE U ESTER				
EINF	*	*	43*	126*
AUS LG			4	7
JAPAN			40	100
AUSF	1*	5*	15*	93*
EU		2	12	78
2918 19 30				
CHOLSAEURE USW IHRE SALZE UND ESTER				
EINF	1*	15*	23*	251*
EU			12	95
NEUSEE	1	11	11	97
AUSF	11*	640*	63*	2769*
EU	1	105	8	976
GRIECH	1	98	8	882
UKRAIN			25	87
AEGYPT	7	406	20	1218
MEXIKO			3	155
PAKIST	1	63	2	124
2918 19 40				
2,2-BIS[HYDROXYMETHYL]PROPIONSAEURE				
EINF	336*	384*	1651*	1942*
AUS LG			1	6
EU	5	8	466	552
G BRIT	5	8	155	190
SCHWED			300	347
USA	330	376	1160	1352
AUSF	*	*	*	*
2918 19 99				
AND CARBONSAEUREN MIT ALKOHOLFUNKTION				
EINF	3004*	4145*	25693*	26460*
AUS LG	383	74	2838	583
EU	1745	756	10469	9078
FRANKR	2	5	47	314
NIEDL	586	256	3126	1351
ITAL		3	1453	3977
G BRIT	42	24	1589	546
SPAN	152	140	645	946
SCHWED	50	58	610	811
BELGI	813	270	2910	1079
USA	318	111	4645	1726
KANADA	563	118	6113	1339
BRASIL			658	198
INDIEN	186	79	928	338
CHINA			150	101
JAPAN	191	3077	2125	13510
AUSF	3257*	3011*	34973*	32294*
EV	3	7	106	119
EU	1007	645	13911	7960
FRANKR	114	99	2066	1336
NIEDL	303	141	4198	1801
ITAL	34	198	865	1239
G BRIT	76	36	1762	879
IRLAND	205	51	754	200
SPAN	20	6	540	385
OESTER	55	23	1683	1035
BELGI	200	91	1727	807
LIECHT			7	286
SCHWZ	8	365	731	1371
USA	1113	443	12168	5314
MEXIKO	101	108	225	218
BRASIL	546	1110	4856	14481
SKOREA	1	15	200	512
JAPAN			114	191
TAIWAN	281	141	1600	839
2918 21 00				
SALICYLSAEURE UND IHRE SALZE				
EINF	1072*	341*	8270*	3254*
AUS LG	127	55	1098	431
EU	103	48	2610	1342
FRANKR	102	47	2462	1214
RUMAEN	815	189	4234	1038
CHINA	112	50	1137	521
AUSF	980*	868*	16834*	15546*
EU	621	271	11267	10836
FRANKR	243	84	5103	1631
ITAL	230	107	1266	494
G BRIT	7	11	1073	347
DAENM	10	6	1343	7228
BELGI	55	22	1815	692
SCHWZ	53	20	1008	359
USA	85	245	2698	2075
MEXIKO	75	230	450	1361
JAPAN	75	33	501	203
2918 22 00				
O-ACETYLSALICYLSAEURE IHR SALZE ESTER				
EINF	2002*	1364*	17503*	11573*
AUS LG	127	56	1395	579
EU	1693	1178	13149	9017
FRANKR	393	280	2269	1708
SPAN	1300	898	10829	7225
USA			406	283
CHINA	307	185	3766	2166
AUSF	122*	112*	1405*	1152*
EU	122	112	1084	806
FRANKR	12	12	367	193
FINNL	73	72	303	284
UKRAIN			100	50
AEGYPT			12	65
GHANA			48	59
2918 23 10				
METHYLSALICYLAT PHENYLSALICYLAT SALOL				
EINF	365*	129*	4052*	1508*
EV	102	36	402	141
AUS LG	102	36	517	175
EU	67	23	1246	465
FRANKR			1027	388
CHINA	278	79	2572	734
JAPAN	20	27	230	307
AUSF	32*	22*	941*	486*
EU	16	9	567	281
G BRIT	2	1	408	165
2918 23 90				
AND ESTER D SALICYLSAEURE U IHR SALZE				
EINF	814*	884*	7490*	7311*
AUS LG			122	742
EU	222	213	4764	3904
FRANKR	148	135	2986	2211
G BRIT	4	25	870	1105
SPAN	70	52	896	576
USA	176	99	558	499
MEXIKO	364	283	1830	1432
JAPAN	49	272	321	1379
AUSF	905*	900*	5363*	6031*
EV	320	293	618	695
EU	181	192	1267	1932
FRANKR	84	97	536	970
SPAN	81	76	351	331
BELGI	2	3	64	134
SCHWZ	59	101	462	563
USA	351	342	1764	1633
MEXIKO	30	35	123	172
BRASIL	16	20	344	454
INDONE	135	88	246	173
HONGK	91	71	323	258
2918 29 10				
SULFOSALICYL- HYDROXYNAPHTHOESAEUREN				
EINF	1295*	515*	6198*	3055*
EU	2	2	47	34
CHINA	1152	445	5052	2266
JAPAN	140	62	852	551
HONGK			147	71
AUSF	982*	2095*	8202*	20063*
EINSCHL. 2918 29 30, 29 90				
EV	5	12	50	124
EU	653	1581	4874	11125
FRANKR	107	136	1415	2132
NIEDL	12	12	140	213
ITAL	51	159	415	1037
G BRIT	50	46	482	538
GRIECH	40	33	176	167
PORTUG	72	834	326	4699
SPAN	35	80	494	933
OESTER	263	240	1091	1001
BELGI	14	25	227	271
SCHWZ	82	90	338	1251
TSCHE	17	17	147	253
BULGAR		1	98	149
ELFBK	10	11	105	91
USA		2	533	3974
VENEZU	2	7	115	137
BRASIL	59	170	138	268
IRAN	3	9	232	118
SINGAP	6	5	95	102
JAPAN	30	39	146	841
2918 29 30				
4-HYDROXYBENZOESAEURE SALZ ESTER				
EINF	724*	505*	7498*	5672*
AUS LG	155	97	2503	1525
EU	539	476	4189	3666
NIEDL	23	24	218	219
G BRIT	513	450	3957	3432
JAPAN	155	97	3143	1838
AUSFUHR UNTER 2918 29 10				
2918 29 50				
GALLUSSAEURE USW IHRE SALZE U ESTER				
EINF	54*	102*	618*	836*
EU	3	11	90	292
FRANKR			32	116
CHINA	51	90	526	522
AUSF	3*	9*	78*	335*
EU	2	7	30	157

Wichtigste Ursprungs- und Bestimmungs-Laender	OKTOBER 1999 dt = 100kg	OKTOBER 1999 1000 DM	JAN./OKT. 1999 dt = 100kg	JAN./OKT. 1999 1000 DM
2918 29 90				
AND CARBONSAEUREN MIT PHENOLFUNKTION				
EINF	4973*	5368*	41002*	44534*
EV			15	378
AUS LG	2	2	35	110
EU	570	615	6244	5884
NIEDL	1	5	266	1131
ITAL	476	237	3425	1874
G BRIT			419	449
SPAN	92	105	988	1110
BELGI	100	65	1095	1287
SCHWZ	4184	4859	33606	36961
USA	20	18	784	954
SKOREA	90	64	90	54
JAPAN			25	400
TAIWAN			219	151
AUSFUHR UNTER 2918 29 10				
2918 30 00				
CARBONSAEUREN M ALDEHYD-OD KETONFUNKT				
EINF	5414*	5546*	58435*	40103*
EV			31	66
AUS LG			28	76
EU	259	3881	5284	19822
FRANKR	174	954	2726	8477
NIEDL		4	310	2629
ITAL			12	126
G BRIT	1	9	112	2398
SPAN	23	2827	1895	5654
OESTER	61	85	184	230
BELGI		2	45	304
SCHWZ	4150	1658	34535	15110
USA	999	236	18418	4358
INDIEN			64	60
CHINA	6	71	27	310
JAPAN			83	350
TAIWAN			24	65
AUSF	2766*	4364*	49080*	44322*
EV			8920	2668
EU	2468	4148	32401	35955
FRANKR	47	208	1135	2022
NIEDL	1	8	432	310
ITAL	643	1801	5180	16657
G BRIT	522	516	12695	8812
SPAN	533	306	8076	4501
SCHWED	28	56	239	472
FINNL	2	10	219	88
OESTER	607	978	4152	2518
BELGI	86	164	243	380
SCHWZ	8	27	2119	888
S AFR			204	92
USA	3	2	475	760
BRASIL	14	53	104	165
IRAN			392	112
ISRAEL	156	48	1916	687
INDIEN	2	19	479	216
THAIL	1	1	428	179
SINGAP	4	2	2815	952
CHINA			4572	1330
SKOREA	50	27	862	257
JAPAN	3	2	1114	1886
TAIWAN			175	64
HONGK			483	363
2918 90 10				
2,6-DIMETHOXYBENZOESAEURE				
EINF	*	*	*	*
AUSF	*	*	*	*
2918 90 20				
DICAMBA (ISO)				
EINF	*	*	42*	259*
USA			42	259
AUSF	*	*	25*	159*
EU			25	158
OESTER			25	158
2918 90 30				
NATRIUMPHENOXYACETAT				
EINF	*	*	203*	85*
EU			200	81
OESTER			200	81
AUSF	*	*	*	*
2918 90 90				
AND CARBONSAEURE M SAUERSTOFFUNKTION				
EINF	3472*	13821*	28110*	93650*
EV			1344	5599
AUS LG	10	60	10	60
EU	2313	5289	18154	24772
FRANKR	11	2861	395	4212
NIEDL	1989	1842	11169	11407
ITAL	2	33	80	2024
G BRIT	9	48	3167	3609
IRLAND			5	148
SPAN	19	256	733	1438
OESTER	214	163	221	203
BELGI	69	86	2384	1720
SCHWZ	10	5090	1173	33683
POLEN	15	44	1067	905
TSCHE		27	50	354
S AFR			890	4495
USA	983	1205	3807	12926
MEXIKO	14	430	70	2185
BAHAMA	4	67	93	1485
ISRAEL	11	256	89	1239
INDIEN			68	304
CHINA	11	68	1448	5003
JAPAN	111	1343	1200	6282
AUSF	3454*	5561*	43980*	87388*
EV			322	453
EU	933	1802	17804	30302
FRANKR	268	719	4849	10807
NIEDL	10	31	963	1623
ITAL	220	299	1338	3782
G BRIT	261	346	2778	6081
IRLAND			3700	3415
DAENM		1	82	221
GRIECH	38	79	264	432
SPAN	122	297	751	1658
SCHWED		2	881	739
BELGI	6	13	1844	1062
LUXEMB	7	12	166	237
SCHWZ	612	570	5923	4544
TUERK	1	2	90	360
POLEN	18	20	286	513
TSCHE		1	149	323
UNGARN			690	1003
KROAT			116	108
TUNES			88	88
S AFR	154	78	603	564
USA	421	751	5884	13404
KANADA			479	394
MEXIKO	6	14	144	340
KOLUMB	4	10	528	426
ECUAD	3	106	68	2555
PERU	6	16	41	826
BRASIL	308	372	870	1560
ARGENT	62	142	281	1058
IRAN	23	57	135	426
ISRAEL	210	414	1096	2163
JORDAN			195	524
PAKIST			86	192
INDIEN	341	273	1463	1656
BANGLA			50	123
THAIL			410	808
INDONE	149	343	528	1279
SINGAP	2	6	242	612
PHILIP			92	251
SKOREA	12	91	148	760
JAPAN	172	430	1285	6489
HONGK		22	87	368
AUSTRL	1	2	3712	12621
2919 00 10				
TRIBUTYLPHOSPHATE USW				
EINF	60*	27*	4590*	1498*
EU	60	27	2650	900
NIEDL	60	27	620	300
G BRIT			1569	354
BELGI			339	185
RUSSLD			1356	341
CHINA			300	116
JAPAN			280	106
AUSF	4750*	2127*	36728*	16910*
EU	1934	914	15794	7751
FRANKR	579	306	5317	2852
NIEDL	54	29	968	506
ITAL	417	198	2325	1198
G BRIT			729	349
SPAN	484	191	3456	1403
BELGI	315	131	2457	1031
NORWEG	134	71	368	212
SCHWZ	20	12	413	236
TUERK	36	23	342	219
S AFR	120	84	258	178
USA	1438	574	5924	2354
BRASIL	94	53	800	609
ISRAEL			1178	483
A EMIR			322	145
OMAN			230	131
THAIL	11	5	3063	1291
MALAYS	662	215	4137	1322
SINGAP	156	77	1000	460
SKOREA			965	435
JAPAN	55	50	241	193
TAIWAN	6	2	492	157
HONGK			411	243
2919 00 90				
ANDERE ESTER DER PHOSPHORSAEUREN USW				
EINF	7472*	2684*	82906*	31442*
EV				13
AUS LG			82	98
EU	1932	967	44505	17482
FRANKR	36	96	844	935
NIEDL	75	44	595	384
G BRIT	1214	618	37434	14229
DAENM			257	59
SPAN	148	36	1485	365
BELGI	18	12	1606	704
LUXEMB	423	112	2215	653
SCHWZ	24	52	1245	759
RUSSLD	4880	1208	30488	7667
USA	103	140	1989	2072
ISRAEL			15	188
INDIEN	30	46	458	1000
CHINA			2410	1188
JAPAN	503	271	1796	1068
AUSF	19613*	7990*	173062*	66065*
EV	535	360	4364	2669
EU	6046	2520	75653	29359
FRANKR	1169	471	12172	6010
NIEDL	218	132	10759	3378
ITAL	1305	634	19145	6777
G BRIT	835	361	5720	2706
IRLAND	221	74	673	240
DAENM	35	23	954	440
PORTUG	1	1	515	367
SPAN	1859	611	19237	6002
SCHWED	17	12	244	261
FINNL	31	20	945	706
OESTER	156	100	1082	851
BELGI	203	76	4061	1567
NORWEG	10	11	768	344
SCHWZ	606	918	5010	3134
TUERK	513	230	1901	788
POLEN	578	163	3358	979
TSCHE	161	47	1302	392
UNGARN	51	17	867	291
UKRAIN			46	72
RUSSLD			140	142
SLOWEN	300	83	2279	688
S AFR	390	119	1332	569
USA	420	252	10400	3763
MEXIKO	19	26	226	212
PERU	4	7	55	100
BRASIL	519	212	3258	1353
ARGENT			1905	626
SYRIEN			223	107
ISRAEL	196	52	1064	379
SAUDIA	190	57	1911	540
INDIEN	217	142	681	498
THAIL	396	133	544	188
INDONE	22	14	907	525
MALAYS	56	54	586	635
SINGAP	1447	400	14520	4184
CHINA	1356	376	10947	3012
SKOREA	445	249	4802	1677
JAPAN	4458	1418	24449	9511
TAIWAN	772	218	882	261
AUSTRL	286	175	1330	577
2920 10 00				
THIOPHOSPHORSAEUREESTER USW				
EINF	421*	701*	18836*	6524*
EV			28	57
AUS LG			61	125
EU	264	69	18419	5667
FRANKR			1280	222
G BRIT			6379	1039
DAENM	264	69	10738	4356
USA			61	126
JAPAN	137	622	267	776
AUSF	1259*	574*	9814*	4967*
EU	474	313	1656	1153
FRANKR	82	72	305	284
ITAL	49	42	171	99
GRIECH	160	62	164	65
SPAN	116	66	671	434
POLEN	460	117	2216	580
RUMAEN			901	244
KIRGIS			887	270
USA	72	54	980	737
BRASIL			1202	841
AUSTRL	2	1	789	538
2920 90 10				
ESTER D SCHWEFEL- U KOHLENSAEURE USW				
EINF	5208*	1371*	44058*	12741*
AUS LG		2	1	10
EU	1070	591	7066	4945
FRANKR	4	3	1671	2508
NIEDL	511	196	1372	517
ITAL	288	226	2177	1145
G BRIT	14	45	93	134
BELGI	241	89	1642	532
SCHWZ	3722	414	32624	3744
TSCHE		47	158	136
UNGARN	204	86	645	305
USA	199	184	2317	2962
BRASIL			304	126
ISRAEL			150	54
INDIEN			125	54
INDONE			535	219
JAPAN	8	18	13	129
AUSF	19899*	4587*	151193*	48990*
EV	29	17	275	123
EU	15006	3182	119418	36632
FRANKR	1460	313	20450	3616
NIEDL	902	177	10468	10100

Wichtigste Ursprungs- und Bestimmungs-Laender	OKTOBER 1999		JAN./OKT. 1999	
	dt = 100kg	1000 DM	dt = 100kg	1000 DM
ITAL	890	250	7663	1639
G BRIT	2387	523	18726	5799
DAENM	32	12	432	149
PORTUG		2	211	435
SPAN	3924	563	31106	4662
SCHWED	10	7	711	263
OESTER	155	57	916	1766
BELGI	5166	1255	27943	6878
NORWEG	29	50	372	136
SCHWZ	82	64	861	831
TUERK			891	293
POLEN	64	83	445	397
UNGARN	410	51	5112	698
BULGAR	143	56	987	375
RUSSLD	30	15	839	277
SLOWEN	16	126	197	495
USA	372	123	5716	3209
ISRAEL	2683	255	7127	747
SAUDIA	140	192	1124	1620
INDIEN	2	8	1781	705
INDONE	209	76	764	168
SKOREA	170	33	498	282
JAPAN	124	99	1762	836
TAIWAN		1	174	159
2920 90 20				
DIMETHYLPHOSPHONAT				
EINF	*	*	3*	18*
EU				7
AUSF	1695*	773*	21699*	8344*
EV	1534	666	18578	6661
EU	11	9	1497	754
G BRIT	10	5	634	326
SPAN			850	395
SCHWZ	150	98	1141	701
USA	651	278	12096	3679
BRASIL	468	194	4965	2306
TAIWAN	390	171	1755	776
2920 90 30				
TRIMETHYLPHOSPHIT				
EINF	*	*	2*	119*
EU				2
USA			2	115
AUSF	*	*	*	*
2920 90 40				
TRIETHYLPHOSPHIT				
EINF	103*	94*	830*	572*
EU	103	94	106	97
G BRIT	76	69	76	69
INDIEN			720	439
AUSF	1156*	603*	17737*	8480*
EU	997	423	12794	5482
ITAL	21	18	322	280
G BRIT	976	405	12424	5161
POLEN			1190	648
USA			2380	1014
INDIEN			188	138
JAPAN	137	149	1115	1105
2920 90 50				
DIETHYLPHOSPHONAT				
EINF	*	*	11*	13*
EU			1	2
AUSF	446*	346*	3736*	2736*
EV	397	292	3543	2512
EU	31	32	124	135
USA	397	292	3380	2323
TAIWAN			150	153
2920 90 85				
AND ESTER DER AND MINERALSAEUREN USW				
EINF	2531*	1730*	31565*	22773*
EV	20	27	320	453
AUS LG	2	1	989	1186
EU	1365	813	16120	11870
FRANKR	388	154	5505	2694
NIEDL	595	400	5262	3868
ITAL	2	1	704	1486
G BRIT	376	120	3160	1250
SPAN			105	205
SCHWED	4	138	347	1083
BELGI			1037	1284
SCHWZ	753	92	8374	1517
USA	111	592	521	2862
BRASIL			240	72
ISRAEL			400	471
INDIEN			4015	4366
CHINA	300	221	800	463
SKOREA			529	724
JAPAN			452	359
AUSF	12915*	11531*	139003*	128337*
EV	2685	3972	33999	44810
EU	4411	3588	51596	46262
FRANKR	528	418	11215	11031
NIEDL	14	13	7134	8522
ITAL	429	408	5023	4480
G BRIT	206	225	3218	2862
GRIECH			617	607
SPAN	2911	2077	19044	13238
FINNL	54	100	752	982
OESTER	84	125	350	550
BELGI	150	185	3917	3794
NORWEG			411	271
SCHWZ	4305	2390	38053	21639
TUERK	61	36	519	420
POLEN	122	67	839	659
TSCHE	1	1	1890	1467
RUSSLD	50	17	360	205
BR JUG			28	177
LIBYEN			552	1083
ELFBK			6136	10739
S AFR	85	92	864	573
USA	185	502	6592	9325
KANADA			498	486
MEXIKO	375	642	2880	3020
KOLUMB			1733	2399
VENEZU			235	134
BRASIL	820	1500	2194	3590
ARGENT	377	460	853	1019
IRAN	1268	1085	2143	1886
ISRAEL			217	856
SAUDIA			199	105
A EMIR			400	184
PAKIST			1013	1255
THAIL	30	116	2482	3641
VIETN			423	616
INDONE			324	372
MALAYS	125	173	794	967
SINGAP	15	8	724	300
PHILIP	8	72	16	144
CHINA	9	11	1302	820
SKOREA			584	278
JAPAN	477	651	4716	3669
TAIWAN	116	67	646	391
AUSTRL			6125	9241
2921 11 10				
MONO- DI UND TRIMETHYLAMIN				
	KG MET AM		KG MET AM	
EINF	2605690*	4321*	9958401*	17614*
EU	2605690	4321	9778092	17295
FRANKR	13050	108	37286	317
NIEDL	2142272	3551	6930433	12556
G BRIT			89186	179
BELGI	450368	662	2709959	4221
MEXIKO			178164	270
AUSF	794488*	1718*	6880766*	15242*
EV	4320	14	51264	178
2921 11 90				
SALZE DER MONO- DI- U TRIMETHYLAMINE				
	DT		DT	
EINF	1800*	169*	15700*	2227*
AUS LG			37	12
EU			3	4
TUERK	1800	167	13655	1274
USA		1	1975	914
AUSF	3045*	362*	31804*	4322*
2921 12 00				
DIETHYLAMIN UND SEINE SALZE				
EINF	2626*	608*	25309*	6398*
EU	2626	608	24773	6145
FRANKR	378	88	1873	495
NIEDL	889	244	957	265
G BRIT	651	163	1584	336
BELGI	508	99	20159	5035
USA			452	135
AUSF	4*	5*	125*	183*
EU	4	5	47	144
G BRIT			9	60
2921 19 10				
TRIETHYLAMIN UND SEINE SALZE				
EINF	2863*	1017*	22515*	7927*
EV	440	154	1402	495
EU	2422	862	19511	6879
FRANKR	245	123	1574	621
NIEDL	30	11	518	188
G BRIT			202	76
BELGI	2147	727	17145	5955
USA	1	1	262	95
INDIEN			2031	663
SKOREA	440	154	681	237
AUSF	74*	50*	882*	592*
EU	17	24	659	369
ITAL		2	496	192
2921 19 30				
ISOPROPYLAMIN UND SEINE SALZE				
EINF	13*	4*	1260*	259*
EU	13	4	171	55
RUMAEN			1089	204
AUSF	2632*	501*	39462*	7524*
2921 19 40				
1,1,3,3-TETRAMETHYLBUTYLAMIN				
EINF	*	*	*	*
AUSF	40*	52*	380*	510*
EU	29	32	255	272
BELGI	29	32	198	207
USA			46	94
2921 19 80				
AND ACYCL MONOAMINE IHRE DERIVATE USW				
EINF	3383*	1858*	41543*	21039*
EV	336	177	2763	1644
AUS LG			1668	816
EU	2192	1108	22820	10666
FRANKR	544	375	5092	3128
NIEDL	492	178	3338	1592
ITAL	65	41	560	578
G BRIT	596	334	4197	2635
SPAN			617	147
SCHWED	106	60	544	350
OESTER	8	5	66	250
BELGI	381	115	8406	1984
SCHWZ	18	31	1730	1103
USA	404	172	9880	4675
INDIEN			51	68
PHILIP			586	285
CHINA	342	170	3896	1709
JAPAN	387	347	2885	2245
AUSF	13761*	6958*	152275*	71802*
EV			378	270
EU	7568	3890	84395	39922
FRANKR	761	311	6956	3010
NIEDL	288	221	4678	2909
ITAL	1646	499	23268	9840
G BRIT	3394	1877	30527	14598
DAENM	42	26	743	374
GRIECH	23	32	406	402
SPAN	721	474	7008	4218
SCHWED	138	65	396	232
FINNL	86	36	520	308
OESTER	59	21	624	377
BELGI	509	326	9086	3516
SCHWZ	16	11	2691	1213
TUERK	36	24	425	523
UNGARN	7	5	1016	458
RUSSLD			75	113
KROAT			202	97
AEGYPT			263	109
S AFR	106	59	335	196
USA	2725	1009	20665	8827
MEXIKO	517	361	2431	1803
KOLUMB			12	272
BRASIL	151	479	2009	3700
ARGENT	128	59	540	247
IRAN			155	138
ISRAEL	342	79	2143	509
SAUDIA			412	197
INDIEN	287	159	4585	1746
SINGAP			136	125
CHINA	468	155	3886	1386
SKOREA	323	185	1958	1013
JAPAN	962	386	22226	7631
TAIWAN	1	2	411	386
HONGK			56	231
AUSTRL	73	25	362	209
2921 21 00				
ETHYLENDIAMIN UND SEINE SALZE				
EINF	9397*	2047*	119671*	27540*
EU	9397	2046	119601	27437
NIEDL	1089	156	7483	1119
ITAL			462	307
G BRIT			72	76
SCHWED			1406	416
BELGI	8308	1890	110163	25511
USA			58	81
AUSF	18724*	10882*	160655*	99496*
EINSCHL. 2921 51 11, 51 19, 51 90				
EV	6429	3565	48164	26597

Wichtigste Ursprungs- und Bestimmungs-Laender	OKTOBER 1999		JAN./OKT. 1999	
	dt = 100kg	1000 DM	dt = 100kg	1000 DM
2921 22 00				
HEXAMETHYLENDIAMIN UND SEINE SALZE				
EINF	145685*	36033*	1655673*	390942*
EU	145447	35987	1654197	390631
FRANKR	57903	12733	711673	148113
NIEDL			1886	621
G BRIT	61049	16367	487934	124785
BELGI	26495	6887	452704	117112
SLOWAK	230	27	1380	154
AUSF	74900*	17054*	469822*	136069*
EINSCHL. 2921 29 00				
PV			36	53
2921 29 00				
AND ACYCL POLYAMINE IHRE DERIVATE USW				
EINF	18924*	7057*	142787*	59855*
AUS LG				1
EU	8691	4220	79636	38967
FRANKR	2165	1735	15968	12617
NIEDL	2638	783	28709	9182
ITAL	235	67	467	131
G BRIT	360	303	12272	7736
DAENM			225	61
SCHWED	278	135	2148	1032
BELGI	2943	1141	19604	8019
SCHWZ	185	71	463	458
SLOWAK			1390	151
UNGARN	3942	1100	46227	12751
W RUSS			272	68
AEGYPT	320	206	1920	1327
USA	5658	1256	10332	3021
KANADA			610	368
CHINA			187	177
JAPAN	128	204	1732	2547
AUSFUHR UNTER 2921 22 00				
2921 30 10				
CYCLOHEXYLAMIN -DIMETHYLAMIN IHR SALZ				
EINF	170*	70*	21970*	7450*
AUS LG			84	64
EU	16	6	1477	558
NIEDL			879	359
UNGARN	154	63	2064	723
USA		1	18309	6085
AUSF	6654*	1554*	54598*	13844*
EU	6279	1426	50241	12332
FRANKR	61	25	1512	455
NIEDL	622	233	3482	1315
ITAL	333	129	4299	1490
G BRIT	39	19	747	312
SPAN	1821	369	16347	3418
OESTER	28	31	274	179
BELGI	3349	604	23383	5028
TUERK			231	110
S AFR			399	92
SAUDIA			128	60
INDIEN			652	120
JAPAN	192	79	1069	444
2921 30 91				
CYCLOHEX-1,3-YLENDIAMIN				
EINF	*	*	*	*
AUSF	8*	29*	8*	34*
2921 30 99				
AND ALICYCL MONO- ODER POLYAMINE USW				
EINF	1245*	935*	22656*	20514*
LV			463	509
AUS LG	153	130	338	304
EU	1021	734	16336	13771
FRANKR	5	5	73	62
NIEDL	2	6	219	392
G BRIT	26	30	555	473
IRLAND			35	769
SPAN			39	562
BELGI	988	692	15411	11457
SCHWZ	2	6	20	691
TSCHE	50	28	777	348
USA	17	19	4778	3949
CHINA		3	404	1422
JAPAN	153	127	335	271
AUSF	11648*	10476*	101170*	89616*
EU	4751	3855	49900	39381
FRANKR	345	317	11228	8190
NIEDL	258	234	2477	2549
ITAL	672	544	5694	4991
G BRIT	1926	1461	10737	10253
DAENM	55	41	524	465
PORTUG		6	417	491
SPAN	319	300	2305	2219
SCHWED	343	283	1303	1139
FINNL	118	86	775	598
OESTER	534	382	2636	1960
BELGI	181	201	11765	6488
NORWEG	156	124	1470	1113
SCHWZ	1372	1723	15124	16944
TUERK	155	133	848	826
TSCHE	23	29	430	397
UNGARN	9	7	248	203
ALGER			107	87
AEGYPT			435	420
NIGERI			87	67
S AFR	38	30	631	565
USA	2270	1741	8706	6931
KOLUMB	40	34	153	183
VENEZU			48	127
BRASIL	137	108	1147	937
CHILE	14	12	168	191
IRAN	36	64	67	135
SAUDIA	77	60	568	423
A EMIR	320	234	1409	1247
INDIEN	1	1	252	253
INDONE			81	101
MALAYS			300	244
SINGAP	176	145	2105	1763
SKOREA	119	104	3035	2847
JAPAN	712	910	5837	6962
TAIWAN	664	658	4486	3871
HONGK	33	55	662	912
AUSTRL	484	384	2093	1703
NEUSEE	11	15	110	112
2921 41 00				
ANILIN UND SEINE SALZE				
EINF	65013*	6614*	514703*	49679*
EV	24634	2405	46927	4673
EU	40348	4101	460114	44102
PORTUG	473	51	9492	951
BELGI	39875	4049	450320	43089
TSCHE			1013	113
RUSSLD			3000	396
USA	25665	2513	37630	3721
JAPAN			12936	1328
AUSF	19953*	8456*	206608*	81756*
EINSCHL. 2921 42 90, 44 00, 49 10, 49 90				
PV	1178	40	7618	268
EU	3143	2398	82173	34624
FRANKR	715	286	16700	6165
NIEDL			8103	1582
ITAL	1482	709	7924	10465
G BRIT	330	246	3733	2309
IRLAND			61	55
GRIECH	13	6	1084	256
SPAN	225	256	2402	3941
SCHWED	4	6	563	551
OESTER	183	689	653	2183
BELGI	191	200	40836	6996
SCHWZ	13052	3707	83479	23558
TUERK	352	247	2799	1830
POLEN	40	46	745	705
TSCHE	97	342	182	448
SLOWAK			550	54
UKRAIN			50	86
S AFR	1178	40	13900	1263
USA	380	109	4893	2496
KANADA	71	37	228	191
BRASIL	537	448	3637	3218
ARGENT	41	30	284	239
PAKIST			83	410
INDIEN			829	760
THAIL	63	73	196	255
VIETN	2	21	22	367
INDONE		16	46	264
SINGAP	21	54	213	369
CHINA	284	248	2570	2175
SKOREA	353	284	3642	2114
JAPAN	220	235	2375	3462
TAIWAN	30	14	2871	2013
2921 42 10				
HSN-DERIVATE DES ANILINS U IHRE SALZE				
EINF	4074*	1339*	39842*	20663*
EV	200	60	4689	9431
AUS LG			1702	543
EU	1000	458	10330	4271
FRANKR	982	452	9437	3639
ITAL			30	268
G BRIT	17	5	677	294
OESTER			185	69
SCHWZ		1	151	291
UNGARN	228	47	5859	1281
USA		2	2693	878
INDIEN	2221	654	10408	3212
CHINA	275	77	1279	360
JAPAN	350	100	6942	10333
AUSF	3840*	2624*	51216*	34803*
EV	788	432	21585	12861
EU	790	764	13770	11716
FRANKR	108	73	1299	1698
ITAL	178	296	5112	3716
G BRIT	173	207	4248	3873
SPAN	315	170	2390	1269
FINNL			604	1035
SCHWZ	712	299	4401	2235
TUERK	4	2	729	437
TSCHE	250	438	567	915
UNGARN			585	269
KROAT	50	59	300	346
S AFR			177	76
USA	409	139	2929	1486
MEXIKO	585	355	3535	2140
KOLUMB			13456	7652
VENEZU			1170	667
BRASIL			766	1456
ARGENT			30	50
ISRAEL			432	174
INDIEN			35	273
CHINA			585	293
JAPAN	809	441	7459	4256
TAIWAN	180	72	180	72
2921 42 90				
AND ALS HSN-DERIVATE DES ANILINS USW				
EINF	155*	343*	2803*	2777*
EU	3	3	2025	1617
FRANKR			1042	705
G BRIT	3	3	968	764
BELGI			12	82
SCHWZ	72	290	174	688
TSCHE			395	203
CHINA	80	49	206	241
AUSFUHR UNTER 2921 41 00				
2921 43 00				
TOLUIDINE UND IHRE DERIVATE SALZE				
EINF	823*	685*	12658*	9076*
EV			1363	863
AUS LG			1960	1150
EU	84	122	1780	2566
FRANKR	75	116	1268	2182
G BRIT	9	6	512	384
SCHWZ	23	77	23	103
TSCHE	20	11	234	173
UNGARN			705	881
USA	255	156	2954	1601
INDIEN	240	199	1592	777
CHINA	201	120	3725	1934
SKOREA			1461	701
JAPAN			77	100
AUSF	8744*	4189*	75298*	38143*
EV			1568	2049
PV	1165	39	8659	963
EU	2493	590	23437	8674
FRANKR	1080	216	12320	3342
ITAL	404	79	3374	1614
G BRIT	859	223	6415	2031
IRLAND			38	513
GRIECH			450	315
SPAN	100	40	527	326
BELGI			186	435
SCHWZ	477	563	2843	2973
TSCHE	110	126	473	388
RUSSLD			696	249
NIGERI			14	83
S AFR	1165	39	10508	657
USA	3337	2479	24249	17082
BRASIL	42	30	388	285
ARGENT			310	384
INDIEN			356	128
SINGAP			97	1332
CHINA	468	64	2028	288
SKOREA			1718	1520
JAPAN	612	186	7436	3795
2921 44 00				
DIPHENYL U SEINE DERIVATE SALZE				
EINF	277*	340*	6890*	4444*
AUS LG		6	5	124
EU	220	167	5898	2356
FRANKR			182	167
ITAL	170	102	403	295
G BRIT	20	21	5200	1738
USA	18	141	359	1340
KANADA	2	1	337	491
JAPAN			112	148
AUSFUHR UNTER 2921 41 00				
2921 45 00				
1-NAPHTYLAMIN 2-NAPHTYLAMIN USW				
EINF	1076*	1220*	5714*	4613*
EV			50	47
AUS LG			386	493
EU	5	378	142	454
IRLAND		315		315
BELGI	5	63	6	64
TSCHE	81	45	584	438
INDIEN	383	428	1700	1459
CHINA	468	229	2190	1077
JAPAN	137	133	1091	1145
AUSF	40*	49*	878*	830*
EV	40	49	180	217
EU			388	394

Wichtigste Ursprungs- und Bestimmungs-Laender	OKTOBER 1999 dt = 100kg	OKTOBER 1999 1000 DM	JAN./OKT. 1999 dt = 100kg	JAN./OKT. 1999 1000 DM
FRANKR			242	257
G BRIT			88	104
BRASIL	40	49	188	229
ARGENT			59	105
2921 49 10				
XYLIDINE U IHRE DERIVATE SALZE USW				
EINF	4*	8*	159*	425*
SCHWZ	4	8	137	170
JAPAN			22	250
AUSFUHR UNTER 2921 41 00				
2921 49 90				
AND AROMAT MONOAMINE IHRE DERIVAT USW				
EINF	2169*	2405*	11254*	17371*
AUS LG				4
EU	155	1090	5050	7377
FRANKR	1	3	65	417
NIEDL	69	64	860	632
ITAL	72	63	498	1174
G BRIT	11	28	3568	2187
IRLAND	2	932	5	2392
DAENM			21	483
SCHWZ	5	263	104	5814
TSCHE			640	443
USA	480	278	1813	1305
MEXIKO	26	85	187	517
ISRAEL			10	140
INDIEN	1443	667	2000	1022
CHINA	60	22	1400	574
AUSFUHR UNTER 2921 41 00				
2921 51 11				
M-PHENYLENDIAMIN 99%REIN WASSER<1%USW				
EINF	*	*	4191*	2723*
EU			192	112
G BRIT			192	112
USA			3083	2086
INDIEN			766	453
AUSFUHR UNTER 2921 21 00				
2921 51 19				
AND O-M-P-PHENYLDIAMIN DIAMINOTOLUOLE				
EINF	15343*	3814*	72592*	19830*
EV	12645	2996	39639	8820
AUS LG	1	10	10	85
EU	2685	732	30569	8583
FRANKR	1	26	285	330
NIEDL	274	215	1237	840
G BRIT	9	31	1131	1983
BELGI	2401	460	27906	5410
USA	11846	2620	39827	9073
INDIEN	800	416	1502	820
CHINA	12	46	187	291
JAPAN			503	1042
AUSFUHR UNTER 2921 21 00				
2921 51 90				
AND ALS HSNDERIV O- M- P-PHENYLDIAMIN				
EINF	4686*	2915*	26656*	18151*
AUS LG	9	31	164	531
EU	2937	1722	12199	8796
FRANKR	39	86	244	741
NIEDL	176	104	2351	2441
ITAL	303	194	1158	703
G BRIT	588	336	1208	856
SPAN	410	221	3910	2415
BELGI	1421	781	3317	1602
SCHWZ			145	197
TSCHE		7	220	157
SLOWAK	1445	713	11891	6358
UNGARN	119	198	119	198
SLOWEN			228	145
USA	170	221	1140	1506
INDIEN			280	212
CHINA	4	19	200	221
JAPAN	1	8	209	266
AUSFUHR UNTER 2921 21 00				
2921 59 10				
M-PHENYLENBIS(METHYLAMIN)				
EINF	1805*	1325*	22771*	16729*
AUS LG	526	410	7288	5615
SKOREA			160	125
JAPAN	1805	1325	22611	16604
AUSF	308*	252*	3824*	3198*
EU	108	99	1401	1252
NIEDL	12	11	332	297
ITAL	50	44	424	386
G BRIT	20	20	238	213
SCHWZ			830	645
UNGARN	200	153	1100	846
AEGYPT			290	248
2921 59 20				
2,2'-DICHLOR-4,4'-METHYLENDIANILIN				
EINF	15*	14*	399*	390*
EU				1
JAPAN	13	12	391	376
AUSF	*	*	32*	51*
EU			32	41
2921 59 30				
4,4'-BI-O-TOLUIDIN				
EINF	*	*	*	*
AUSF	*	*	*	*
2921 59 40				
1,8-NAPHTHYLENDIAMIN				
EINF	100*	345*	2131*	12010*
EU			784	4489
NIEDL			520	3031
BELGI			264	1458
SKOREA	100	345	100	345
JAPAN			1246	7168
AUSF	*	*	*	*
2921 59 90				
AND AROMAT POLYAMINE IHRE DERIV SALZE				
EINF	2891*	2009*	22845*	16837*
EV			1181	2068
AUS LG	389	498	2620	3043
EU	802	731	5593	4659
NIEDL	7	21	80	191
ITAL	4	166	28	570
G BRIT	182	204	1044	1483
BELGI	574	313	4202	2240
SCHWZ	93	79	659	691
USA	1563	644	12270	5632
INDIEN	53	75	2102	2903
CHINA	1	5	138	297
SKOREA	176	197	696	851
JAPAN	203	278	1288	1720
AUSF	3592*	4710*	42045*	75769*
EV	85	75	1700	5844
EU	196	267	6361	7524
FRANKR	15	21	474	1180
ITAL	5	83	200	1058
G BRIT	29	30	3007	2072
DAENM	68	58	1491	1310
SPAN	68	60	618	1337
OESTER	5	3	281	214
BELGI	1	5	146	164
SCHWZ			628	611
TUERK	1	1	495	257
RUMAEN			104	135
RUSSLD			94	214
BR JUG			42	59
USA	2896	1904	24499	23342
MEXIKO			422	472
BRASIL	189	141	7153	4796
ISRAEL	1	1	3	86
SAUDIA			171	209
INDIEN			113	461
INDONE			130	81
SKOREA	2	6	487	475
JAPAN	6	2273	99	36140
TAIWAN	125	68	565	345
2922 11 00				
MONOETHANOLAMIN UND SEINE SALZE				
EINF	3080*	431*	43805*	6028*
EU	2863	411	41323	5698
FRANKR	99	10	8636	924
NIEDL	2108	305	15504	2408
SCHWED			1815	335
BELGI	638	80	15152	1928
USA	63	10	2002	271
AUSF	44925*	5847*	342427*	45135*
EU	33564	4315	268291	34427
FRANKR	4244	531	51299	6737
NIEDL	13758	1847	57483	7679
ITAL	3801	472	15088	1939
G BRIT	2257	295	23254	3037
GRIECH			710	112
SPAN	1726	219	10943	1370
SCHWED	60	9	1552	287
OESTER	249	36	1554	281
BELGI	7333	881	105826	12799
NORWEG	293	34	3363	397
SCHWZ	201	28	5122	814
TUERK	153	20	2581	386
POLEN	152	24	1378	214
UKRAIN	365	61	4126	720
RUSSLD			2323	391
TURKM	2016	342	6214	1072
USBEK			1171	217
ALGER	1195	126	2223	248
S AFR	492	68	508	79
USA			2479	378
BRASIL	547	72	2784	371
ARGENT	504	63	1365	181
BAHRAI			937	146
A EMIR			1512	194
PAKIST	3	3	1426	212
CHINA	2856	292	13305	1433
SKOREA	304	48	4707	751
JAPAN	774	97	5305	672
TAIWAN	413	89	1231	254
2922 12 00				
DIETHANOLAMIN UND SEINE SALZE				
EINF	2989*	418*	30148*	4282*
AUS LG			16	21
EU	2983	409	28933	3924
FRANKR	641	83	11773	1461
NIEDL	350	49	1936	284
G BRIT			975	163
SCHWED	407	56	4101	567
BELGI	1585	221	10148	1449
SCHWZ	4	7	126	127
USA		1	947	183
AUSF	43896*	6605*	381097*	58193*
FRANKR	307	44	10874	1679
NIEDL	12813	1881	48723	7371
ITAL	2803	414	16461	2444
G BRIT	1310	171	18179	2433
SPAN	3368	475	34802	4781
OESTER	52	7	3421	501
NORWEG	240	37	4886	775
SCHWZ	680	112	9682	1530
TUERK	453	65	2236	312
POLEN	213	36	4274	664
TSCHE	252	40	1188	187
SLOWAK			619	95
RUMAEN	401	63	572	90
KASACH			638	90
NIGERI			516	95
S AFR			260	61
USA			8102	1089
VENEZU	172	27	860	136
BRASIL	490	81	1458	239
IRAN	999	188	37506	6207
SAUDIA			344	64
BAHRAI	460	78	460	78
A EMIR			10082	1689
PAKIST	3	2	835	246
INDIEN	688	118	14624	2393
THAIL			1720	294
INDONE	172	27	3862	641
MALAYS	52	9	1298	207
SINGAP	516	83	2585	409
CHINA	5418	891	51878	8402
SKOREA	161	26	2398	381
JAPAN	32	5	1087	200
TAIWAN		1	3768	550
AUSTRL	450	76	2915	463
2922 13 10				
TRIETHANOLAMIN				
EINF	10615*	1517*	66010*	9170*
EU	10355	1479	60573	8394
FRANKR	497	59	16727	2055
NIEDL	2727	364	14283	1950
BELGI	7131	1056	29441	4365
USA	260	38	5148	731
AUSF	21201*	3060*	195625*	27943*
EU	17613	2494	170301	23808
FRANKR	704	115	24123	3523
NIEDL	5363	793	28698	4197
ITAL	2933	422	25346	3698
G BRIT	1194	161	10181	1441
DAENM	30	6	1677	257
GRIECH	468	80	6404	881
PORTUG	184	27	2307	345
SPAN	5007	638	55968	7142
SCHWED	302	51	1876	318
BELGI	1318	180	12044	1704
SCHWZ	72	12	1614	254
TUERK	601	80	2884	402
RUSSLD	5	3	330	104
USA			3974	600
VENEZU	1	2	1161	194
ARGENT	184	25	1563	229
IRAN			1159	188
ISRAEL			1507	205
MALAYS	184	27	1104	163
SKOREA	1679	278	2038	339
JAPAN			585	104
TAIWAN			388	86
2922 13 90				
SALZE DES TRIETHANOLAMINS				
EINF	*	*	378*	100*
EU			368	65

Wichtigste Ursprungs- und Bestimmungs-Laender	OKTOBER 1999		JAN./OKT. 1999	
	dt = 100kg	1000 DM	dt = 100kg	1000 DM
AUSF	37*	30*	1041*	856*
EU		8	332	593
NIEDL		1	37	257
2922 19 10				
N-ETHYLDIETHANOLAMIN				
EINF	4*	14*	96*	113*
EU			20	8
AUSF	*	*	163*	139*
EU			18	98
2922 19 20				
2,2'-METHYLIMINODIETHANOL				
EINF	1386*	303*	12365*	2841*
EU	1386	303	12311	2824
FRANKR	691	150	4069	907
NIEDL	695	153	4725	1074
BELGI			3131	727
AUSF	647*	166*	11004*	4454*
EU	603	147	5314	1571
FRANKR	201	52	1046	271
G BRIT			384	200
GRIECH	80	16	1813	383
BELGI			540	210
USA			1008	306
INDONE			4340	2437
2922 19 90				
AND AMINOALKOHOL IHRE ETHER ESTER USW				
EINF	7484*	10120*	70471*	118690*
AUS LG	3141	1562	23568	17604
EU	2353	1270	30650	19598
FRANKR	373	100	1751	1064
NIEDL	347	51	4731	1475
ITAL	24	377	1375	2601
G BRIT	3	42	9199	7103
IRLAND	9	243	55	1220
SPAN	7	3	589	1802
SCHWED	748	225	5161	1340
BELGI	820	207	7666	2957
NORWEG	196	556	1601	5462
SCHWZ	10	5381	737	62900
BULGAR			309	825
USA	4765	2747	35700	25984
BRASIL	143	109	162	206
IRAN			5	101
INDIEN	3	15	589	1333
CHINA	14	38	215	464
SKOREA			6	113
JAPAN		4	487	1449
AUSF	45707*	33670*	485794*	285192*
EV			148343	20297
EU	15538	15406	152019	122742
FRANKR	6867	3970	67780	34082
NIEDL	909	436	11359	4375
ITAL	2216	2465	18338	19133
G BRIT	2586	4225	19960	17427
IRLAND	49	132	1330	1939
DAENM	66	25	797	557
GRIECH	49	1289	369	10980
PORTUG	1	80	148	2552
SPAN	1458	1866	18268	20301
SCHWED	194	137	2903	1576
FINNL	400	119	2731	1367
OESTER	161	86	2676	3875
BELGI	582	576	5310	4579
NORWEG	221	73	1130	446
SCHWZ	924	492	10456	5865
TUERK	128	65	809	901
POLEN	32	29	545	417
TSCHE	10	13	670	1181
AEGYPT	12	7	114	430
S AFR	225	64	443	263
USA	20473	9664	242637	76530
KANADA	83	78	1567	794
MEXIKO	2	35	59	5732
KOLUMB	11	182	76	1279
VENEZU			24	826
PERU	10	13	91	324
BRASIL	83	134	1816	9318
CHILE	9	13	139	628
ARGENT	15	83	982	827
IRAN	31	86	95	203
ISRAEL	3	2	804	1537
JORDAN	2	588	12	594
SAUDIA	1620	383	18332	4698
KATAR			6203	1703
A EMIR			217	77
PAKIST	6	9	64	185
INDIEN	2291	4293	12752	23437
THAIL	165	79	1628	1382
INDONE	19	8	308	737
MALAYS			612	262
SINGAP	449	156	1197	385
PHILIP			37	3052
CHINA	14	9	481	813
SKOREA	316	167	2981	2169
JAPAN	2444	1175	21907	11945
TAIWAN	6	150	761	1958
HONGK	44	33	599	261
AUSTRL	222	83	1852	620

Wichtigste Ursprungs- und Bestimmungs-Laender	OKTOBER 1999		JAN./OKT. 1999	
	dt = 100kg	1000 DM	dt = 100kg	1000 DM
2922 21 00				
AMINOHYDROXYNAPHTHALINSULFONSAEUR USW				
EINF	1650*	1788*	9393*	7761*
EV	99	53	3170	2381
EU	116	218	726	1150
G BRIT	60	38	518	289
OESTER	54	176	171	792
INDIEN	602	561	6293	4107
CHINA	339	238	982	665
JAPAN	603	771	1283	1758
AUSF	2595*	2787*	31383*	29602*
EINSCHL. 2922 30 00				
EV			130	134
PV			298	199
2922 22 00				
ANISIDINE DIANISIDINE PHENETIDINE USW				
EINF	965*	429*	8473*	3704*
EU			4	19
INDIEN	206	83	2072	795
CHINA	760	341	6387	2854
AUSF	48*	136*	1042*	992*
EU	22	30	905	706
G BRIT		1	416	184
SPAN	22	28	313	351
OESTER			100	103
BRASIL	22	94	22	94
2922 29 00				
AND AMINONAPHTHOL AND AMINOPHENOL USW				
EINF	4868*	6249*	33149*	43353*
EV	74	107	1094	2735
AUS LG	1	14	239	527
EU	2066	2533	18870	21876
FRANKR	1936	2374	14960	18525
NIEDL	66	42	286	469
ITAL	1	84	16	587
G BRIT	63	33	922	1706
BELGI			652	499
SCHWZ	275	622	1644	1876
TSCHE		1	452	416
USA	2	20	97	1171
INDIEN	936	706	9015	8298
CHINA	359	445	1062	1286
JAPAN	1228	1922	3904	8263
TAIWAN			105	167
AUSF	828*	3336*	9652*	36778*
EV	156	360	405	1054
EU	262	818	4858	11282
FRANKR	24	53	967	2724
NIEDL	16	30	189	477
ITAL	10	21	159	446
G BRIT	194	267	3316	6508
GRIECH	1	6	27	121
SPAN	10	429	51	636
BELGI	1	3	91	215
SCHWZ	209	1214	2621	15091
UKRAIN			11	84
RUSSLD			7	180
GHANA	20	52	65	177
NIGERI			1	67
USA	68	476	494	1944
MEXIKO	8	96	64	611
BRASIL	82	82	345	692
ARGENT		9	46	496
ISRAEL			140	1206
INDIEN	1	24	85	520
CHINA			2	56
SKOREA		6	24	330
JAPAN	158	421	667	2637
HONGK			5	131
2922 30 00				
AMINOALDEHYDE -KETONE -CHINONE SALZE				
EINF	112*	854*	7219*	15643*
EV			602	1156
AUS LG	3	16	120	243
EU	13	151	126	694
FRANKR			11	132
NIEDL	10	147	107	288
G BRIT	3	4	8	265
SCHWZ		192	108	2936
INDIEN	5	260	142	1391
CHINA	91	230	4669	6959
SKOREA			833	1092
JAPAN			1324	2415
AUSFUHR UNTER 2922 21 00				
2922 41 00				
LYSIN SEINE ESTER SALZE DIESER ERZEUG				
EINF	23946*	4957*	200469*	49987*

Wichtigste Ursprungs- und Bestimmungs-Laender	OKTOBER 1999		JAN./OKT. 1999	
	dt = 100kg	1000 DM	dt = 100kg	1000 DM
EV			200	1990
LV			200	2029
AUS LG	848	421	4593	3537
EU	17130	3197	117033	24856
FRANKR	15867	2892	80541	15602
NIEDL	375	100	2923	965
ITAL			20120	4941
G BRIT	20	56	271	190
DAENM	240	52	2559	542
SPAN			2160	505
BELGI	250	58	7895	2016
TSCHE			1440	450
UNGARN	905	168	7458	1831
S AFR	1210	258	1890	423
USA	240	67	550	158
MEXIKO	710	116	3235	585
BRASIL			400	98
THAIL			2840	840
INDONE	2641	592	57469	12111
CHINA			60	134
SKOREA	988	259	6124	1656
JAPAN	112	282	1950	7016
AUSF	5796*	2017*	38012*	13547*
EU	5570	1873	34938	12264
FRANKR	265	226	930	1500
NIEDL	1472	350	8569	2466
ITAL		1	391	496
G BRIT		3	1799	735
IRLAND			270	61
DAENM	2518	583	10736	2890
SPAN	871	340	3201	1115
FINNL			851	358
OESTER	280	68	3144	1331
BELGI	1162	298	4829	1225
POLEN	150	51	1026	296
SLOWAK			240	136
RUMAEN			669	213
LIBYEN			130	56
2922 42 00				
GLUTAMINSAEURE UND IHRE SALZE				
EINF	12227*	2549*	113201*	27588*
AUS LG	3860	615	17005	3044
EU	4300	1166	68474	16560
FRANKR	4181	1125	67913	16330
NIEDL			350	89
SCHWZ	226	44	2469	521
USA		1	51	152
THAIL	82	18	1219	257
VIETN	6889	1096	27931	5989
INDONE	693	162	12030	3291
CHINA			504	164
JAPAN	37	62	305	597
AUSF	556*	319*	109448*	24419*
EU	230	62	107605	23151
FRANKR	131	29	7420	2015
NIEDL	27	7	22796	5043
ITAL	1	4	29613	5776
G BRIT		1	931	273
IRLAND			1400	314
DAENM			1135	266
GRIECH			1282	286
SPAN		1	30079	6154
SCHWED			1488	315
FINNL			1545	355
OESTER			5295	1183
BELGI	63	17	4189	1058
SCHWZ	5	9	364	132
USA	231	151	653	630
SKOREA	6	65	25	183
2922 43 00				
ANTHRANILSAEURE UND IHRE SALZE				
EINF	*	*	179*	109*
EU			31	36
USA			148	73
AUSF	362*	221*	3274*	1982*
EU	339	178	2673	1492
FRANKR	40	23	433	327
ITAL	100	56	350	196
G BRIT	198	98	1782	900
IRLAND			100	63
SCHWZ			120	70
MEXIKO			128	127
SKOREA			150	72
2922 49 10				
GLYCIN				
EINF	961*	496*	11042*	6711*
AUS LG*	18	28	234	272
EU	228	151	4028	3188
FRANKR			394	429
BELGI	223	147	3469	2618
INDIEN	165	78	1194	589
CHINA	547	227	5329	2301
JAPAN	18	28	451	467
AUSF	85*	126*	2023*	2264*
EU	55	80	1330	1284
FRANKR	9	14	886	504

Wichtigste Ursprungs- und Bestimmungs-Laender	OKTOBER 1999		JAN./OKT. 1999	
	dt = 100kg	1000 DM	dt = 100kg	1000 DM
SCHWED	2	8	15	113
POLEN			190	164
RUSSLD		1	205	258
IRAN			74	127
2922 49 20				
BETA-ALANIN				
EINF	*	*	1944*	1562*
EU			344	214
G BRIT			267	80
JAPAN			1597	1341
AUSF	5*	30*	84*	227*
EU			14	68
SLOWAK			56	53
2922 49 70				
AND AMINOSAUEREN UND IHRE ESTER USW				
EINF	9276*	27362*	94472*	230861*
AUS LG	164	524	1464	5106
EU	7969	3618	76988	83607
FRANKR	2165	1041	26848	11105
NIEDL	2012	1328	22282	10478
ITAL	140	400	1049	1298
G BRIT	3521	510	21190	5934
IRLAND			383	48222
SPAN	70	145	3949	5715
OESTER	49	11	1040	150
BELGI	12	63	214	608
SCHWZ	169	19572	1402	91467
POLEN			497	444
TSCHE			344	526
UNGARN	111	153	1193	1620
USA	150	322	2381	7858
MEXIKO	2	2	200	286
INDIEN	57	210	1510	2970
CHINA	77	170	1264	2299
SKOREA			530	208
JAPAN	517	2609	6601	31062
TAIWAN	213	90	1520	786
AUSTRL	3	586	32	7661
AUSF	80116*	21969*	798983*	215870*
EU	51699	10694	562900	134327
FRANKR	5609	2215	58376	27770
NIEDL	11856	1695	128948	18562
ITAL	6917	1233	62621	21773
G BRIT	6524	1533	73707	15624
IRLAND	561	101	9267	1481
DAENM	2154	334	22923	3667
GRIECH	285	60	3538	702
PORTUG	1157	156	7470	1361
SPAN	5825	1770	69236	18800
SCHWED	3338	383	33316	6376
FINNL	2119	274	20095	2055
OESTER	2678	603	42418	11348
BELGI	2686	366	30949	4706
NORWEG	821	85	7314	761
SCHWZ	1490	859	12150	6964
TUERK	2201	670	9123	2432
POLEN	90	49	2436	802
TSCHE	966	134	3864	970
UNGARN	236	119	3126	902
RUMAEN	46	7	1018	391
RUSSLD	43	22	2098	1384
KASACH	58	34	305	166
USBEK			300	106
BR JUG	7	5	681	238
MAZED			222	74
MAROKK	6	2	220	365
TUNES	250	69	933	260
AEGYPT	215	155	1717	1240
S AFR	17	16	1517	405
USA	3969	4370	38320	19884
KANADA	6165	1004	40277	6812
MEXIKO	379	179	3079	1291
GUATEM	153	41	901	331
KUBA	6	8	21	150
KOLUMB	8	8	3183	960
ECUAD	6	4	849	295
BRASIL	146	294	2828	2458
CHILE	86	25	1198	463
ARGENT	121	31	667	579
ZYPERN	40	26	501	178
LIBAN			210	63
SYRIEN			352	127
IRAN	23	116	1489	579
ISRAEL	47	36	1031	436
SAUDIA	25	14	5554	845
A EMIR	19	7	538	157
PAKIST	202	47	673	302
INDIEN	24	50	350	1260
THAIL	885	210	6953	1695
INDONE	508	132	4187	1103
MALAYS	311	75	3870	945
SINGAP	1073	232	4348	984
PHILIP	115	33	1807	533
CHINA	101	20	3558	1415
SKOREA	202	118	2128	1702
JAPAN	3111	1093	28553	9088
TAIWAN	9	48	2751	779
HONGK	87	41	3091	761
AUSTRL	2413	453	15216	5397
NEUSEE	1418	202	6081	927
2922 50 00				
AMINOALKOHOLPHENOLE -PHENOLSAEURE USW				
EINF	6798*	48958*	51202*	246303*

Wichtigste Ursprungs- und Bestimmungs-Laender	OKTOBER 1999		JAN./OKT. 1999	
	dt = 100kg	1000 DM	dt = 100kg	1000 DM
EV			240	985
AUS LG	1036	1631	7261	13998
EU	2613	42500	19409	182490
FRANKR	1382	1404	10748	9089
NIEDL	272	72	1464	1059
ITAL	148	2839	978	13371
G BRIT	292	31282	2802	109109
IRLAND	8	398	110	6116
DAENM			22	125
SPAN	25	499	249	3776
SCHWED	312	5943	2408	39053
BELGI	174	363	603	767
SCHWZ	57	2192	499	21809
TSCHE			11	55
SLOWAK	2800	1338	20637	11172
UNGARN	2	63	20	643
UKRAIN			2	76
SLOWEN			227	120
AEGYPT				96
USA	206	158	555	2012
MEXIKO	805	330	4966	2300
ISRAEL	1	51	58	2493
INDIEN	18	65	284	1480
CHINA	1	34	116	611
JAPAN	294	2224	4182	20847
AUSF	1348*	16616*	27265*	190442*
EV	1	39	83	5631
EU	981	4760	15891	52814
FRANKR	128	778	2318	11539
NIEDL	261	424	4070	5093
ITAL	67	318	735	4398
G BRIT	17	525	2316	14924
IRLAND	7	320	66	2495
DAENM	295	1303	2742	4976
GRIECH		18	189	1141
SPAN	152	416	1491	2801
SCHWED		2	333	260
OESTER	32	190	254	1125
BELGI	1	6	1012	1654
LUXEMB	8	450	40	2238
NORWEG			203	183
SCHWZ	107	1332	791	10786
TUERK	1	84	88	4795
POLEN	2	234	139	2646
TSCHE	33	31	107	3263
UNGARN		24	8	234
BULGAR	1	36	2	237
RUSSLD	1	35	7	1004
BR JUG	1	5	43	775
MAROKK			4	274
AEGYPT			16	1464
S AFR	1	162	213	857
USA	126	5595	2002	51810
KANADA		2	12	694
MEXIKO	10	257	400	4460
KOLUMB	1	86	44	826
VENEZU		2	213	913
ECUAD	1	231	9	2023
PERU			185	276
BRASIL	1	61	305	3864
CHILE		25	1	502
PARAGU	1	81	4	119
ARGENT	5	189	136	2271
IRAN	12	745	43	2927
ISRAEL	40	726	254	4485
PAKIST		69	6	474
INDIEN	2	221	22	1551
THAIL			643	293
VIETN			220	124
INDONE	1	75	33	715
MALAYS		8	82	120
SINGAP			8	301
PHILIP	1	5	754	517
CHINA			153	170
SKOREA	3	30	72	1636
JAPAN	3	1079	128	25194
TAIWAN	1	86	101	1819
HONGK		18	10	602
AUSTRL	11	291	3660	1734
2923 10 00				
CHOLIN UND SEINE SALZE				
EINF	3084*	546*	34543*	6993*
EU	3077	535	27060	4888
FRANKR	200	26	284	129
NIEDL	1305	166	13131	1913
ITAL			1091	516
G BRIT			2286	286
DAENM	143	109	2669	494
SPAN	30	42	321	340
BELGI	1368	187	7098	1168
SCHWZ	6	10	109	249
TSCHE			5679	1409
INDIEN			1135	317
AUSF	16130*	4609*	259489*	59470*
EINSCHL. 2923 90 00				
EV			330	1458
2923 20 00				
LECITHINE U ANO PHOSPHOAMINOLIPOIDE				
EINF	14912*	2418*	177570*	28292*
EV			19914	2262
AUS LG	9	2	4576	1954
EU	4382	978	92764	15443
FRANKR	31	9	869	514
NIEDL	3757	822	83143	13165

Wichtigste Ursprungs- und Bestimmungs-Laender	OKTOBER 1999		JAN./OKT. 1999	
	dt = 100kg	1000 DM	dt = 100kg	1000 DM
ITAL			1787	298
G BRIT	158	69	542	486
FINNL			100	86
BELGI	233	25	4793	526
ELFBK			520	102
KANADA			398	79
BRASIL	1970	404	6809	1398
ARGENT			1056	145
JAPAN	1	11	15	158
AUSF	20081*	4454*	155227*	57257*
EV	1412	665	10181	5745
EU	17075	1932	132632	32666
FRANKR	248	57	5994	5696
NIEDL	10214	790	74595	6534
ITAL	33	91	9485	5866
G BRIT	2	57	2243	1807
IRLAND	60	241	1820	2516
DAENM	4	2	2859	636
PORTUG			14596	1280
SPAN	4	1	3946	2704
SCHWED	6052	502	11559	1257
FINNL			406	405
OESTER	5	74	1228	2865
BELGI	452	105	2807	1048
NORWEG	13	58	226	270
SCHWZ	73	274	628	1195
TUERK	320	40	3000	418
POLEN	177	82	981	664
TSCHE	21	58	106	312
AEGYPT	2	3	203	1407
S AFR	22	17	1120	330
USA	91	195	2739	5143
ECUAD			635	483
BRASIL	180	101	882	421
CHILE	65	43	411	420
ARGENT	100	63	615	698
ISRAEL	12	9	131	175
INDIEN	83	110	315	911
THAIL	476	170	2190	651
INDONE			125	361
PHILIP	90	36	861	354
CHINA	37	124	120	664
SKOREA	281	187	2743	2373
JAPAN	290	285	999	2032
HONGK	106	288	259	2173
AUSTRL	53	150	884	1595
2923 90 00				
AND QUARTAERE ORGAN AMMONIUMSALZE USW				
EINF	14894*	4953*	119679*	54177*
EV			11	28
AUS LG			69	117
EU	14476	4120	112897	41517
FRANKR	1476	598	16284	8295
NIEDL	4753	1176	37544	9951
ITAL	205	98	2223	2544
G BRIT	441	388	9016	4523
DAENM	506	174	3987	1535
SPAN	1	2	4185	943
SCHWED	41	43	734	361
FINNL	2313	477	15537	5249
OESTER			2903	982
BELGI	4740	1164	20484	7124
SCHWZ	22	298	278	2565
TSCHE	27	249	273	4419
USA	356	261	5366	3811
KANADA			93	126
INDIEN	12	10	223	288
JAPAN		7	530	1351
AUSFUHR UNTER 2923 10 00				
2924 10 00				
ACYC AMIDE EINSCHL ACYC CARBAMATE USW				
EINF	33561*	16342*	224541*	165264*
EV			1097	148
AUS LG	63	259	1316	4856
EU	25373	5724	171752	63650
FRANKR	301	400	4197	3080
NIEDL	17276	1647	46774	6768
ITAL	861	187	12173	2921
G BRIT	5851	2939	40334	21413
IRLAND	10	57	41863	20357
DAENM	102	118	413	471
SPAN	217	196	3465	2552
FINNL			9713	926
OESTER	937	93	11048	4205
BELGI	18	87	1972	952
SCHWZ	147	8407	1764	79017
TUERK	550	60	2763	408
TSCHE			22	86
USA	342	371	28790	8377
BRASIL	5863	461	6037	642
INDIEN			339	130
CHINA		1	602	623
SKOREA	50	89	2918	809
JAPAN	1108	1191	8625	11211
AUSF	98792*	22961*	1205944*	209433*
EV	801	109	20835	2728
EU	74777	13017	1008350	132087
FRANKR	4860	1391	342096	28434
NIEDL	2067	538	170091	11699
ITAL	19760	5887	180065	46693
G BRIT	3039	627	27511	7371
IRLAND	417	231	7475	2692
DAENM	37	8	1058	481

Wichtigste Ursprungs- und Bestimmungs-Laender	OKTOBER 1999		JAN./OKT. 1999	
	dt = 100kg	1000 DM	dt = 100kg	1000 DM
PORTUG	79	46	2090	558
SPAN	1239	343	17494	3965
SCHWED	302	47	4101	908
FINNL	2	3	9667	652
OESTER	3485	544	20352	3849
BELGI	39454	3313	225798	24558
SCHWZ	4692	1157	33887	8844
TUERK	384	184	1408	709
POLEN	66	22	1855	526
TSCHE	230	65	2421	614
UNGARN	846	176	6024	1209
W RUSS	230	94	2853	919
RUSSLD	498	127	3055	823
SLOWEN	38	16	183	182
MAROKK			328	514
TUNES			273	85
AEGYPT	223	78	1383	542
S AFR	132	89	1020	576
USA	5393	3965	35954	22648
KANADA	16	3	3805	2492
MEXIKO		1	430	275
KOLUMB	58	32	552	346
VENEZU			10	191
BRASIL	3994	2320	22775	14337
ARGENT	34	32	500	411
IRAN	1	1	607	172
ISRAEL	958	177	11731	2143
PAKIST	55	41	1001	672
INDIEN	188	43	6229	1487
BANGLA	40	17	255	102
THAIL	68	34	924	609
INDONE	18	8	1224	314
SINGAP	308	44	3866	524
PHILIP	19	23	300	475
CHINA	2595	286	10026	1197
SKOREA	1809	448	28593	6001
JAPAN	502	263	8506	5024
TAIWAN	24	34	2671	825
HONGK	12	18	272	322
2924 21 10				
ISOPROTURON (ISO)				
EINF	10*	12*	3682*	3763*
EV			24	30
AUS LG			1648	1589
EU	10	12	159	192
INDIEN			3499	3541
AUSF	1800*	1515*	15815*	13429*
EV			2120	1779
EU	1800	1515	12595	10382
FRANKR	1800	1515	9800	8376
G BRIT			2730	1933
SPAN			65	73
POLEN			3120	2997
ISRAEL			100	50
2924 21 90				
ANDERE UREINE UND IHRE DERIVATE USW				
EINF	1597*	1756*	11505*	11474*
EV			47	63
AUS LG			47	63
EU	1287	1432	5985	4440
FRANKR	880	1204	880	1204
G BRIT	407	228	4865	2893
OESTER			120	147
BELGI			120	196
SCHWZ			424	1366
POLEN				132
TSCHE			52	172
SLOWAK	120	149	340	421
S AFR			47	63
ISRAEL			1602	1788
INDIEN	100	103	1019	1256
CHINA	88	87	2032	1785
AUSF	1827*	4225*	19250*	52843*
EV	294	494	4143	7061
EU	323	465	3421	4949
FRANKR	175	217	1197	1600
NIEDL	45	65	960	1268
ITAL	9	14	169	270
G BRIT	18	50	323	539
SPAN			236	286
OESTER	40	73	216	379
BELGI			104	292
SCHWZ			105	115
SENEG			98	192
MAURIT			400	475
S AFR	10	20	190	402
USA	430	835	5641	10987
MEXIKO	54	571	296	2638
GUATEM			220	407
KOLUMB	20	40	233	450
ECUAD	20	40	90	169
BRASIL	75	153	1007	9742
INDIEN			178	241
SINGAP	231	391	1387	2188
CHINA			149	274
SKOREA			279	1382
JAPAN	267	1072	2371	9752
TAIWAN	50	232	414	2346
AUSTRL	313	347	2452	5564

Wichtigste Ursprungs- und Bestimmungs-Laender	OKTOBER 1999		JAN./OKT. 1999	
	dt = 100kg	1000 DM	dt = 100kg	1000 DM
2924 22 00				
2-ACETAMIDOBENZOESAEURE				
EINF	*	*	*	*
AUSF	*	*	*	*
2924 29 10				
LIDOCAIN (INN)				
EINF	23*	51*	126*	406*
AUS LG	4	14	10	34
EU	6	23	60	227
AUSF	8*	50*	124*	532*
EU	4	16	45	158
2924 29 30				
PARACETAMOL (INN)				
EINF	571*	484*	5352*	4645*
AUS LG			584	304
EU	400	380	3593	3356
FRANKR	279	243	2888	2631
G BRIT	121	137	700	721
TUERK			317	285
USA	36	36	563	483
INDIEN	30	19	294	199
CHINA	105	49	585	322
AUSF	22*	33*	1296*	1637*
EU	5	11	1032	1278
G BRIT			379	275
PORTUG	1	3	415	807
2924 29 90				
AND CYC AMID EINSCHL CYC CARBAMAT USW				
EINF	3951*	62331*	32254*	596819*
EV	1154	2752	5184	9832
LV			17	100
AUS LG	129	464	1869	7507
EU	1229	54752	11870	519390
FRANKR	5	17	1002	7807
NIEDL	95	442	1081	7623
ITAL	550	34461	4339	272633
G BRIT	158	17105	1616	203875
IRLAND	1	67	15	1101
PORTUG			10	435
SPAN	420	2643	3282	20271
FINNL			2	56
BELGI		17	502	5526
NORWEG	52	1932	1250	15947
SCHWZ	501	1216	5417	10187
TSCHE	106	146	288	759
UNGARN	190	45	1010	245
USA	118	510	349	18980
BRASIL			1482	6446
ISRAEL			8	119
INDIEN	831	2375	5045	13376
CHINA	565	869	4250	5887
SKOREA			155	1205
JAPAN	79	163	630	3621
TAIWAN	278	306	319	455
HONGK	1	4	2	110
AUSF	4676*	42661*	67148*	547292*
EV	1290	9722	10426	44415
LV			175	688
PV			8655	21746
EU	1456	12374	21328	244878
FRANKR	1174	9232	5106	65829
NIEDL	46	443	852	7500
ITAL	85	1035	1478	13382
G BRIT	12	90	4019	99727
IRLAND			598	13777
DAENM			3781	2733
PORTUG	1	39	8	214
SPAN	117	1412	3664	34442
OESTER	6	77	101	417
BELGI	14	38	634	5488
LUXEMB			21	142
SCHWZ	142	878	3180	32008
TUERK	2	171	192	2838
POLEN	4	32	998	2774
TSCHE	5	42	154	482
UNGARN	1	57	17	157
RUSSLD			44	227
KROAT			36	71
BR JUG	54	269	66	300
AEGYPT		1	38	400
GHANA			11	72
S AFR		1	568	1921
USA	1289	2398	25952	86931
KANADA			1092	393
MEXIKO	64	2186	1267	11420
EL SAL	1	8	160	1757
BARBAD			81	1729
KOLUMB	1	6	30	432
VENEZU			151	1644
ECUAD		129	5	1644
BRASIL	514	1577	2871	10792
CHILE	4	69	6	445
ARGENT	8	103	347	1216
IRAN	115	788	305	2539

Wichtigste Ursprungs- und Bestimmungs-Laender	OKTOBER 1999		JAN./OKT. 1999	
	dt = 100kg	1000 DM	dt = 100kg	1000 DM
SAUDIA			43	425
INDIEN	237	562	1137	2040
THAIL	6	65	127	1851
VIETN			36	400
INDONE			2	85
PHILIP	43	507	127	1472
CHINA		13	1888	9227
SKOREA	66	617	419	6627
JAPAN	611	16872	4381	111996
TAIWAN		1	167	340
HONGK			11	93
AUSTRL	30	2886	47	5223
2925 11 00				
SACCHARIN UND SEINE SALZE				
EINF	880*	774*	10681*	6511*
AUS LG	350	189	3391	1948
EU	71	44	876	577
FRANKR			500	342
NIEDL	30	14	239	137
SCHWZ	10	301	43	594
USA	89	57	205	173
CHINA	610	297	6874	3173
SKOREA	99	74	2662	1881
AUSF	195*	141*	6378*	4128*
EU	123	79	3689	2210
NIEDL	3	3	623	533
ITAL	1	1	579	302
G BRIT		1	1096	570
RUSSLD			1433	818
2925 19 10				
3,3'USW-OCTABROM-N,N'ETHYLDIPHTALIMID				
EINF	260*	302*	3072*	3805*
EU	100	128	1371	1590
BELGI	100	128	1363	1554
USA	160	177	1700	2205
AUSF	358*	272*	804*	579*
EU			102	134
DAENM			102	134
TSCHE	50	55	190	223
SLOWEN	308	217	308	217
2925 19 30				
N,N'(ETHYL)DIBROMHEXAHYDROMPHTALIMID				
EINF	*	*	*	*
AUSF	*	*	*	*
2925 19 80				
ANDERE IMIDE UND IHRE DERIVATE USW				
EINF	275*	285*	3929*	9792*
AUS LG			296	1009
EU	32	176	442	1782
FRANKR			10	181
ITAL			9	111
OESTER	8	15	249	515
BELGI	20	102	154	804
SCHWZ	10	35	25	174
USA	1	18	259	725
BRASIL			1219	4834
INDIEN		2	26	342
MALAYS			15	51
SINGAP			30	101
SKOREA			355	1302
JAPAN	2	24	59	274
AUSF	363*	486*	12964*	11257*
EV			373	1625
EU	211	359	3716	4169
FRANKR		4	83	154
ITAL	3	12	475	2069
G BRIT	203	75	2516	684
IRLAND	5	267	20	1091
SLOWEN	138	96	1085	763
USA	1	4	65	3131
ISRAEL			7680	1353
JAPAN			373	1626
2925 20 00				
IMINE IHRE DERIV SALZE DIESER ERZEUGN				
EINF	2341*	2286*	28990*	37352*
PV	72	121	144	247
AUS LG	25	33	817	1287
EU	953	845	8081	11374
FRANKR	181	165	3069	3157
ITAL			155	391
G BRIT	251	180	1640	4072
GRIECH			15	53
SPAN	95	236	596	2025
OESTER	384	110	2325	1131
BELGI	42	153	137	494
NORWEG	253	342	1798	2883
SCHWZ	5	41	137	701

Wichtigste Ursprungs- und Bestimmungs-Laender	OKTOBER 1999		JAN./OKT. 1999	
	dt = 100kg	1000 DM	dt = 100kg	1000 DM
TSCHE			26	113
SLOWAK	123	65	801	443
RUSSLD			146	85
S AFR			300	262
USA	1	59	245	1193
MEXIKO			218	280
INDIEN	845	468	11499	6095
CHINA	26	32	851	1047
JAPAN	64	313	4591	12489
TAIWAN	72	121	216	372
AUSF	6150*	10907*	56850*	116646*
PV			793	1776
2926 10 00				
ACRYLNITRIL				
EINF	26670*	2412*	568828*	47427*
EU	26670	2412	568828	47425
NIEDL	19196	1638	402164	30577
G BRIT			22435	2684
BELGI	7474	774	144229	14164
AUSF	66182*	6416*	851094*	62115*
EU	62261	5980	740771	54190
FRANKR	20583	1807	197513	14529
NIEDL	25138	2635	451088	31926
ITAL	6789	660	42036	3613
SPAN	5001	450	15497	1091
SCHWED	1201	121	9147	876
FINNL	359	55	2125	232
BELGI	3190	252	23365	1923
SCHWZ			59388	3518
POLEN			1651	130
TSCHE	670	77	5239	530
UNGARN	3238	349	33780	3097
MAZED			9990	599
2926 20 00				
1-CYANOGUANIDIN (DICYANDIAMID)				
EINF	1396*	356*	15927*	4543*
EV	820	193	1660	397
AUS LG	40	10	1677	430
EU			1412	463
G BRIT			637	250
BELGI			775	213
NORWEG	520	149	11934	3412
CHINA	656	152	1893	439
JAPAN	220	55	660	165
AUSF	12670*	4282*	58477*	20246*
EU	7666	2701	27576	9755
FRANKR	5422	1909	18031	6307
ITAL	736	255	4049	1295
G BRIT	743	270	2355	845
DAENM	2	2	486	187
SPAN	374	104	917	296
OESTER	106	68	895	517
BELGI	257	81	547	185
NORWEG	57	49	413	141
SCHWZ	170	76	923	398
TUERK	320	88	2780	742
POLEN			200	60
TSCHE	210	65	420	129
RUSSLD	50	20	430	170
USA	1084	374	10179	3989
BR JGF			200	60
CHILE			200	61
INDIEN	830	223	2850	775
THAIL			150	57
INDONE			150	54
SINGAP	100	39	260	101
SKOREA	150	44	800	229
JAPAN	150	63	2630	995
TAIWAN	1589	448	6491	1970
2926 90 20				
ISOPHTHALONITRIL				
EINF	20*	25*	20*	25*
AUS LG	20	25	20	25
AUSF	*	*	*	*
2926 90 99				
AND VERBINDUNGEN MIT NITRILFUNKTION				
EINF	58479*	15340*	412585*	132425*
EV	77	78	792	2612
AUS LG	514	765	2604	2327
EU	25276	4596	171338	55231
FRANKR	1	10	14216	2866
NIEDL	20381	1662	94489	8343
ITAL	195	85	783	2450
G BRIT	2210	947	12609	7515
IRLAND	18	29	70	171
SPAN	83	733	513	4930
SCHWED			198	242
FINNL			227	693
BELGI	2388	1129	46256	27898
SCHWZ	331	4200	4049	32673
POLEN	26398	3257	196544	22985
TSCHE	100	142	6025	662
USA	4246	1467	17733	9370
ISRAEL	4	5	484	1555
CHINA	512	331	2763	2512
SKOREA			465	377
JAPAN	913	713	6614	5859
TAIWAN	699	629	4013	1117
AUSF	6997*	21031*	59869*	175149*
EV				423
PV			2	22
EU	4121	6679	35612	69986
FRANKR	328	749	8009	11186
NIEDL	142	344	3483	5781
ITAL	1128	2039	5403	12052
G BRIT	805	1140	7689	13762
IRLAND	6	71	185	1638
DAENM	5	12	118	674
GRIECH	5	6	101	1344
PORTUG	88	43	576	439
SPAN	378	350	2601	8990
SCHWED	758	1544	4832	9072
FINNL	200	137	1003	547
OESTER	19	45	225	3152
BELGI	259	199	1447	1369
SCHWZ	985	1246	9600	19845
TUERK	1	2	49	795
POLEN	52	133	495	1326
TSCHE	2	9	79	142
UNGARN	12	20	655	657
RUSSLD	17	325	76	1394
SLOWEN	146	80	281	258
KROAT	1	5	38	667
B HERZ	2	6	43	71
BR JUG	4	77	17	283
AEGYPT			11	408
KENIA			3	229
S AFR	2	6	89	2809
USA	1102	7241	6511	41922
KANADA		1	79	226
MEXIKO	175	366	879	3743
COSTA	1	54	4	170
KOLUMB	28	2219	193	5371
VENEZU	1	4	8	329
BRASIL	72	440	159	4652
URUGU	6	122	17	352
SYRIEN	3	156	11	167
IRAN	2	40	46	673
ISRAEL	10	165	309	1587
PAKIST			61	580
INDIEN	32	133	81	323
SRILAN			12	210
THAIL	12	29	66	208
INDONE	13	55	40	196
MALAYS			44	137
SINGAP	20	47	140	325
PHILIP			13	191
SKOREA	39	243	2748	3087
JAPAN	85	950	1022	9403
AUSTRL	26	77	156	1574
2927 00 00				
DIAZO- AZO- ODER AZOXYVERBINDUNGEN				
EINF	2059*	2613*	25644*	23928*
EV	257	243	1099	872
AUS LG	129	180	398	1118
EU	1354	1287	6883	9345
FRANKR	161	720	1162	6877
G BRIT		14	73	203
SPAN	1171	498	5539	2363
BELGI	22	55	84	181
SCHWZ	10	346	428	2254
TSCHE			303	299
USA	15	38	488	1327
INDIEN	121	154	1253	1127
INDONE			1680	635
CHINA	72	84	343	569
SKOREA	126	52	12775	4925
JAPAN	360	645	1644	3386
AUSF	611*	1825*	3694*	15806*
EV	6	352	10	554
EU	260	927	1600	4927
FRANKR	20	79	199	761
NIEDL	11	19	108	198
ITAL	13	83	72	315
G BRIT	75	341	756	2445
SPAN	2	71	53	227
SCHWED	55	40	133	108
OESTER	70	170	136	315
BELGI	14	122	82	490
SCHWZ			1252	5967
BULGAR		1	17	641
RUSSLD	15	17	25	98
GHANA			30	114
USA	78	440	329	2212
KOLUMB	3	72	7	171
BRASIL		1	49	344
BANGLA	102	52	102	52
SKOREA	1	60	3	337
TAIWAN	84	113	158	230
2928 00 10				
N,N-BIS(2-METHOXYETHYL)HYDROXYLAMIN				
EINF	49*	20*	515*	241*
EU	49	20	515	241
NIEDL	49	20	440	176
BELGI			75	65
AUSF	*	*	*	54*
2928 00 90				
AND ORGAN DERIVATE DES HYDRAZINS USW				
EINF	3354*	4003*	41768*	134596*
EV	47	39	1841	1846
LV			4	4124
AUS LG			572	237
EU	2041	2182	24078	66983
FRANKR	230	1216	2342	4009
NIEDL	1800	762	16377	7222
ITAL	1	139	14	1481
G BRIT	3	6	14	157
SPAN			5137	53080
OESTER		4	23	128
BELGI	7	55	86	854
SCHWZ		31	55	4426
POLEN			104	87
TSCHE		2	928	1055
UNGARN			2	213
USA	360	455	2362	3690
KOLUMB	464	195	2680	1180
BRASIL			4720	47333
ISRAEL	2	656	2	692
INDIEN	144	101	1153	1129
INDONE			1842	788
CHINA	72	98	440	639
SKOREA	100	93	300	267
JAPAN	171	190	3096	6084
AUSF	2115*	3163*	17365*	31305*
EV	40	54	2173	2835
EU	501	595	5893	8435
FRANKR	58	119	2088	3714
ITAL	49	82	361	975
G BRIT	272	128	1389	826
IRLAND			4	231
PORTUG			289	607
SPAN			129	137
OESTER	16	52	151	252
BELGI	201	210	1359	1514
SCHWZ	3	5	34	149
TUERK	25	11	351	206
TSCHE	7	71	43	181
NIGERI			35	180
USA	219	598	7634	15605
KANADA			40	79
MEXIKO	20	56	43	227
KUBA			1	140
KOLUMB	1	1	182	502
ECUAD			4	275
BRASIL	125	333	576	1432
ISRAEL	1060	1330	1210	1533
INDIEN	3	3	85	460
MALAYS			1	57
SKOREA			594	1013
JAPAN	8	25	34	195
2929 10 10				
METHYLPHENYLENDIISOCYANATE				
EINF	19672*	5234*	144955*	46412*
EU	16395	5077	127913	40438
FRANKR	8311	2547	56325	17651
NIEDL	583	226	36561	11756
ITAL	2847	883	8058	2505
G BRIT	150	67	2154	562
DAENM			403	333
SPAN	384	157	1565	607
BELGI	4120	1197	22847	5924
SCHWZ	110	122	572	636
POLEN	3167	1035	13053	4097
USA			3082	1128
CHINA			226	71
AUSF	90923*	30614*	1225311*	409095*
EV			30	15
PV			1	14
EU	51050	17247	610779	210525
FRANKR	10748	3750	95693	34111
NIEDL	2595	859	61350	25033
ITAL	14036	4809	155813	53246
G BRIT	2602	936	36203	12899
IRLAND	683	226	3862	1217
DAENM	1327	459	15697	5736
GRIECH	256	90	6742	2315
PORTUG	931	312	3312	1133
SPAN	7770	2371	138230	41718
SCHWED	2508	836	18440	6239
FINNL	1782	586	6793	2334
OESTER	2908	1016	35446	13178
BELGI	2904	997	33198	11365
NORWEG	1772	563	11779	3798
SCHWZ	870	302	11892	4239
TUERK	5633	2040	73388	25534
LITAU	230	75	1610	533
POLEN	3910	1274	40374	13407
TSCHE	893	325	6691	2535
UNGARN	855	293	11717	4052
RUMAEN	829	303	7896	3036
BULGAR	266	94	1266	460
UKRAIN	544	184	3834	1351
W RUSS	243	87	2931	1046
MOLDAU			180	67
RUSSLD	6510	1766	46085	14848
KASACH			200	57
SLOWEN	1286	457	12836	4618
KROAT	1080	386	8925	3235
MAROKK			10670	3151
ALGER			4238	1248
TUNES	788	253	4333	1397
LIBYEN			27667	8986
AEGYPT	400	134	3905	1322

Wichtigste Ursprungs- und Bestimmungs-Laender	OKTOBER 1999		JAN./OKT. 1999	
	dt = 100kg	1000 DM	dt = 100kg	1000 DM
MALI			600	171
GAMBIA			1641	486
GUINEA			360	109
GHANA	400	136	4350	1378
NIGERI	1800	554	40814	12267
AETHIO			1540	413
KENIA			1200	406
TANSAN			990	337
S AFR	195	92	26028	6833
GUATEM	200	57	1380	398
HONDUR	200	58	2200	683
EL SAL			3000	880
COSTA			760	223
PANAMA			800	276
KOLUMB	1800	560	11803	3556
VENEZU	800	242	15200	4330
ECUAD			3003	867
PERU	600	186	5400	1814
BRASIL			821	479
PARAGU			220	61
URUGU			1200	378
ARGENT	200	60	9514	2958
ZYPERN			470	156
LIBAN	585	188	2145	693
SYRIEN			3280	1098
IRAN	400	121	2800	895
ISRAEL	193	62	4698	1515
JORDAN	570	184	5890	1869
SAUDIA	1080	362	10620	3508
KUWAIT			1500	503
BAHRAI			395	129
A EMIR	195	63	2730	848
OMAN			2145	699
JEMEN			600	198
PAKIST	780	248	7215	2251
INDIEN	25	12	3199	1036
NEPAL			585	198
MYAN			195	72
THAIL	1600	511	14800	4574
SINGAP			221	84
CHINA	1	2	58609	18543
SKOREA	30	56	86	158
TAIWAN			1201	371
HONGK	3005	1017	58954	18874
AUSTRL			1415	535
NEUSEE			3400	957
FIDSCH			1250	370
2929 10 90				
ANDERE ISOCYANATE				
EINF	35367*	14841*	410091*	167987*
EV	899	633	899	633
AUS LG	60	63	1803	1401
EU	23552	8523	303629	110281
FRANKR	1698	1821	10508	9937
NIEDL	12568	4116	80565	29271
ITAL	780	473	8720	3956
BELGI	8493	2071	203630	66808
NORWEG			14	90
SCHWZ	27	12	262	336
POLEN			16482	5256
TSCHE	647	1094	2238	1448
UNGARN	8210	1892	60559	15389
USA	2861	3257	23015	27604
BRASIL			378	56
JAPAN	60	63	3513	7524
AUSF	38545*	34237*	377399*	327572*
EV	280	409	5119	4391
PV	142	101	1370	992
EU	28091	21916	221640	157693
FRANKR	3297	2326	29630	19136
NIEDL	1740	1644	17336	14397
ITAL	12363	6927	102912	53699
G BRIT	2005	2281	13665	14290
IRLAND	2	3	217	312
GRIECH	9	7	729	515
SPAN	1795	1118	12262	7596
SCHWED	643	1054	2984	5460
OESTER	801	795	9275	8895
BELGI	5387	5730	32265	32884
NORWEG	5	7	115	174
SCHWZ	1217	961	16003	11306
TUERK	165	93	1585	1546
POLEN	302	195	3616	2462
TSCHE	91	154	757	863
UNGARN	157	176	1118	1274
RUMAEN	14	24	240	381
W RUSS	130	79	1372	824
RUSSLD	38	31	4056	2896
SLOWEN	9	23	175	334
MAROKK	87	126	196	315
AEGYPT	46	20	575	296
NIGERI			200	171
S AFR			26469	22270
USA	1791	3588	22754	37339
MEXIKO	589	693	3838	4646
VENEZU			541	336
GUYANA			98	148
BRASIL	202	272	1470	5388
ARGENT			515	277
SYRIEN	864	293	7658	2829
ISRAEL	1160	1046	17900	16394
SAUDIA	201	95	1499	891
INDIEN	377	265	1883	1443
THAIL	18	32	227	388
VIETN			32	56
INDONE	60	154	814	1380
MALAYS			3697	3539
SINGAP	153	86	1037	757
CHINA	96	126	558	763
SKOREA	656	852	4993	6561
JAPAN	1541	2313	19203	27664
TAIWAN	363	491	5663	8181
HONGK	2	3	1067	1400

Wichtigste Ursprungs- und Bestimmungs-Laender	OKTOBER 1999		JAN./OKT. 1999	
	dt = 100kg	1000 DM	dt = 100kg	1000 DM
MACAU			518	895
AUSTRL	53	14	2105	2165
NEUSEE	17	23	141	195
2929 90 00				
AND VERBINDG MIT AND STICKSTOFFFUNKT				
EINF	1356*	1077*	32301*	15499*
AUS LG	35	101	283	741
EU	953	777	26391	12471
FRANKR	17	343	47	720
NIEDL	628	273	11580	5789
G BRIT	61	19	677	254
SPAN	229	134	14022	5631
NORWEG			214	98
RUSSLD	5	91	42	747
USA	5	71	9	254
INDONE	200	61	2249	725
CHINA	152	55	2435	791
TAIWAN			175	61
HONGK			550	134
AUSF	117*	251*	3895*	7136*
EU	31	133	893	2634
ITAL	1	6	273	1229
G BRIT	10	5	71	371
DAENM	5	95	15	104
SPAN			56	292
OESTER	2	2	261	259
SCHWZ	6	9	104	497
POLEN	43	28	165	450
UNGARN	3	7	434	204
RUSSLD			1442	701
USA	2	5	350	1597
JAPAN			67	344
2930 10 00				
DITHIOCARBONATE (XANTHATE)				
EINF	465*	131*	3806*	1122*
EU	1	3	1131	385
G BRIT	1	3	813	199
SPAN			281	78
CHINA	464	128	2668	722
AUSF	77503*	43813*	660449*	441588*
EINSCHL. 2930 40 10, 40 90, 90 12, 90 14, 90 16, 90 20, 90 40, 90 50, 90 70				
EV	479	405	15268	9978
2930 20 00				
THIOCARBAMATE UND DITHIOCARBAMATE				
EINF	5435*	1925*	39930*	10971*
AUS LG			13	2
EU	5351	1798	37750	9174
FRANKR	243	163	2745	1888
NIEDL	278	71	1786	478
ITAL	3322	1379	10445	4196
G BRIT	18	45	165	144
BELGI	1490	139	22598	2451
BULGAR			1348	341
USA	34	79	611	1253
AUSF	5864*	2841*	44108*	19290*
EU	2430	1155	17277	8194
FRANKR	646	266	3796	1828
NIEDL	331	235	1750	1400
ITAL	358	125	3380	1051
G BRIT	573	226	1813	710
PORTUG			483	168
SPAN	194	53	2856	923
BELGI	311	241	2348	1726
SCHWZ			419	225
TUERK			174	104
POLEN	89	78	345	260
SLOWAK	62	51	353	212
RUSSLD	101	67	202	119
USA	632	327	2192	1360
BRASIL	238	66	2477	634
ARGENT	35	41	1691	350
PAKIST	82	20	704	208
THAIL	351	146	2203	853
INDONE	10	22	381	258
MALAYS	1302	574	8820	3985
SINGAP	148	97	1592	766
JAPAN	4	2	312	157
AUSTRL			1172	192
2930 30 00				
THIURAMMONO- -DI ODER -TETRASULFIDE				
EINF	1437*	1206*	23697*	11907*
EU	1367	1117	22667	11153
FRANKR	206	169	1764	1135
NIEDL			283	150
ITAL	89	235	1520	1148
G BRIT	143	152	638	568
SPAN			820	321
OESTER			41	128
BELGI	929	560	17601	7703
USA	3	9	572	425
MEXIKO	67	80	220	235

Wichtigste Ursprungs- und Bestimmungs-Laender	OKTOBER 1999		JAN./OKT. 1999	
	dt = 100kg	1000 DM	dt = 100kg	1000 DM
CHINA			238	93
AUSF	11508*	6158*	24897*	15911*
EU	7789	3835	8572	5228
FRANKR	1055	431	1147	610
ITAL	80	135	482	816
SPAN	580	190	655	365
BELGI	6020	2953	6070	3097
S AFR	212	77	314	113
USA	2971	2007	13974	9303
JAPAN	300	126	741	301
TAIWAN	200	67	701	240
2930 40 10				
METHIONIN (INN)				
EINF	1222*	641*	25753*	14328*
EU	1217	610	21619	11767
FRANKR	884	462	14689	8662
NIEDL	73	27	2383	1076
ITAL			240	120
DAENM			899	358
SPAN			340	185
BELGI	240	111	3018	1362
LITAU			1003	472
RUSSLD			1600	525
USA			717	265
CHINA			16	90
JAPAN	5	31	798	1209
AUSFUHR UNTER 2930 10 00				
2930 40 90				
ANDERES METHIONIN				
EINF	19892*	6549*	168893*	62933*
AUS LG	3214	1157	50228	22518
EU	4373	1331	20939	8049
FRANKR	220	91	4422	2058
DAENM			530	275
OESTER	220	85	221	86
BELGI	3878	1130	15425	5485
LITAU	200	64	200	64
UNGARN			2	124
RUSSLD	9699	3053	112325	38433
USA	2702	1010	3865	1557
SKOREA	240	94	240	94
JAPAN	2675	989	31292	14527
AUSFUHR UNTER 2930 10 00				
2930 90 12				
CYSTEIN				
EINF	859*	1784*	6534*	15356*
AUS LG	44	68	298	524
EU			184	721
ITAL			20	120
SPAN			137	541
INDIEN	437	847	3145	6613
CHINA	250	461	1900	3711
JAPAN	25	211	429	2458
TAIWAN	110	211	602	1186
HONGK	10	13	246	373
AUSFUHR UNTER 2930 10 00				
2930 90 14				
CYSTIN				
EINF	89*	278*	1083*	3760*
AUS LG			37	97
EU			22	115
FRANKR			22	115
USA		8	19	173
INDIEN	53	127	422	1080
CHINA	10	18	84	188
JAPAN	22	115	317	1649
TAIWAN	4	10	215	544
AUSFUHR UNTER 2930 10 00				
2930 90 16				
DERIVATE DES CYSTEINS UND DES CYSTINS				
EINF	226*	651*	2268*	10090*
AUS LG			30	1636
EU	61	264	1032	5181
ITAL	50	227	172	683
SPAN	11	37	719	3642
BELGI			141	849
USA		3	38	221
INDIEN	155	332	1082	2744
JAPAN	10	52	73	1899
AUSFUHR UNTER 2930 10 00				

Wichtigste Ursprungs- und Bestimmungs-Laender	OKTOBER 1999 dt = 100kg	OKTOBER 1999 1000 DM	JAN./OKT. 1999 dt = 100kg	JAN./OKT. 1999 1000 DM
2930 90 20				
THIODIGLYCOL(INN)[2,2'-THIODIETHANOL]				
EINF	*	*	50*	24*
EU			50	22
AUSFUHR UNTER 2930 10 00				
2930 90 30				
2-HYDROXY-4-(METHYLTHIO)BUTTERSAEURE				
EINF	1143*	349*	7350*	2542*
EU	220	65	2418	802
NIEDL			444	159
BELGI			1452	479
USA	923	284	4932	1740
AUSF	*	*	*	7*
2930 90 40				
THIODIETHYL BUTYLHYDROXYPHENYLPROPION				
EINF	25*	52*	215*	434*
USA	25	52	215	434
AUSFUHR UNTER 2930 10 00				
2930 90 50				
ISOMERENGEM A MMTHIOPENYLENDIAMIN USW				
EINF	9*	18*	289*	599*
EU	9	18	218	455
BELGI	9	18	218	455
USA			71	144
AUSFUHR UNTER 2930 10 00				
2930 90 70				
ANDERE ORGANISCHE THIOVERBINDUNGEN				
EINF	43191*	40643*	299324*	554848*
EV	362	650	1272	1140
AUS LG	618	756	7076	5689
EU	28864	33051	237020	503000
FRANKR	16894	4498	141410	36463
NIEDL	2346	1504	11239	6438
ITAL	800	451	7580	4648
G BRIT	2781	24262	22128	432992
SPAN			694	309
OESTER	1986	774	12277	4807
BELGI	4057	1562	41691	17330
SCHWZ	142	182	1237	8260
TSCHE	10	2	148	212
SLOWAK	439	193	3202	2246
USA	262	644	4795	7510
KANADA	1	110	1	253
MEXIKO			120	95
BRASIL			246	1392
ARGENT	1	52	3	181
ISRAEL			500	665
INDIEN	8407	3515	25159	15878
CHINA	926	524	12980	4711
SKOREA	3871	1462	11374	4068
JAPAN	106	567	2220	5772
TAIWAN	160	332	205	455
AUSFUHR UNTER 2930 10 00				
2931 00 10				
DIMETHYLMETHYLPHOSPHONAT				
EINF	326*	94*	2950*	973*
EU	2	1	201	100
G BRIT			160	81
SCHWZ	324	93	2412	681
USA			333	160
AUSF	*	*	51*	79*
EU			1	1
2931 00 20				
METHYLPHOSPHONOYLDIFLUORID				
EINF	*	*	*	*
AUSF	*	*	*	*
2931 00 30				
METHYLPHOSPHONOYLDICHLORID				
EINF	*	*	33*	40*
EU			3	4
AUSF	*	*	*	2*
EU				1
2931 00 95				
AND ORGANISCH-ANORGANISCHE VERBINDUNG				
EINF	19590*	12607*	187254*	125602*
EV			153	154
AUS LG	398	466	3340	4108
EU	16844	8877	151871	78050
FRANKR	4549	2525	56796	19256
NIEDL	5850	3485	30159	16987
ITAL	566	381	4872	2449
G BRIT	5078	1744	35160	12814
SPAN	3	15	297	1142
OESTER	348	354	1926	1692
BELGI	450	363	22640	23677
SCHWZ	114	486	1448	4360
UKRAIN	291	108	3098	1705
RUSSLD	400	29	5572	1032
USA	607	1110	9981	20639
KANADA	13	51	73	270
BRASIL			1401	1304
ARGENT			5	246
ISRAEL			16	250
INDIEN	5	43	710	1006
SINGAP			200	137
CHINA	2	3	3205	2673
SKOREA	390	295	2618	2229
JAPAN	924	1603	6589	11433
TAIWAN			456	208
AUSF	56204*	62296*	507769*	622197*
EV	5032	4944	36859	25724
EU	37205	37054	300538	319338
FRANKR	7693	7068	47953	47154
NIEDL	4716	3691	51303	43543
ITAL	7909	5947	67588	63066
G BRIT	3821	4839	29482	37421
IRLAND	713	1472	2046	3925
DAENM	285	191	2542	1847
GRIECH	47	85	1636	1011
PORTUG	258	168	4538	2525
SPAN	4325	3940	32411	24733
SCHWED	790	755	7723	6542
FINNL	385	649	1475	1832
OESTER	2301	3116	13652	14902
BELGI	3962	4113	38121	70796
NORWEG	19	42	6457	11232
SCHWZ	1345	2235	16835	27816
TUERK	502	395	4459	4129
LETTLD	1	4	180	242
POLEN	886	422	3255	1974
TSCHE	1135	156	7869	3148
SLOWAK	304	148	1460	1149
UNGARN	249	124	1057	713
RUMAEN	164	109	762	808
BULGAR			725	528
UKRAIN	343	179	412	364
RUSSLD	8	43	706	754
SLOWEN	69	83	785	970
KROAT	5	9	72	85
BR JUG	88	58	247	183
ALGER			451	419
AEGYPT	14	11	598	625
SUDAN			7	146
ELFBK	135	65	561	257
NIGERI			150	96
S AFR	156	187	3909	3097
USA	5026	6634	46027	66525
KANADA	8	50	9920	14220
MEXIKO	340	371	1797	2374
GUATEM		3	146	186
KOLUMB	110	211	1487	3419
VENEZU	141	70	306	165
BRASIL	585	2974	8110	20260
ARGENT	247	138	3073	1707
IRAN	196	333	1856	2378
ISRAEL	88	177	1901	1603
SAUDIA	173	170	1499	1503
KUWAIT	254	230	740	636
A EMIR			335	312
INDIEN	1032	1248	11525	13011
THAIL	107	276	3796	4923
INDONE	164	202	1108	1500
MALAYS	209	72	655	689
BRUNEI			58	66
SINGAP	467	472	8900	9188
PHILIP	82	51	403	367
CHINA	582	374	7944	5669
SKOREA	417	878	6854	11058
JAPAN	1372	3072	20756	56518
TAIWAN	1362	2298	9675	16023
HONGK	248	172	1994	1707
AUSTRL	163	325	3321	5889
NEUSEE		4	816	1194
2932 11 00				
TETRAHYDROFURAN				
EINF	900*	323*	8284*	3691*
EU	531	170	5416	2256
FRANKR	216	56	748	220
NIEDL	5	16	928	535
SPAN			350	167
BELGI	205	63	2893	1117
SCHWZ	270	82	2517	774
USA	90	68	224	454
AUSF	144654*	130593*	1170399*	1298795*
EINSCHL. 2932 19 00, 99 80, 2933 69 20, 69 30, 69 80, 71 00, 79 00, 90 20, 90 65, 90 95, 2934 20 20, 20 80				
EV	2657	5485	22618	39836
PV	920	912	12654	12552
EU	64551	51268	571432	542763
FRANKR	11415	9063	100605	98160
NIEDL	3436	2887	67542	34804
ITAL	28475	11891	184948	133041
G BRIT	6614	16136	68892	126232
IRLAND	2861	1134	20107	35993
DAENM	882	480	6299	7416
GRIECH	369	393	4020	3543
PORTUG	143	107	1036	2526
SPAN	2797	3709	28824	31213
SCHWED	226	355	3994	7872
FINNL	224	146	1680	1385
OESTER	867	1407	9045	21565
BELGI	6242	3560	74421	38952
ISLAND	6	164	26	707
NORWEG	105	84	1023	727
SCHWZ	19357	7447	105405	92253
TUERK	2828	1717	10425	12104
POLEN	5003	965	7824	5550
TSCHE	326	200	3213	2119
SLOWAK	51	360	387	5437
UNGARN	617	247	3036	2060
RUMAEN	36	41	136	249
BULGAR		1	266	331
UKRAIN	501	176	1052	646
W RUSS	23	32	356	470
RUSSLD	90	66	1288	1327
SLOWEN	254	84	83588	17489
KROAT	11	394	2791	3086
BR JUG			56	536
TUNES			226	119
AEGYPT	25	554	387	2538
ELFBK			1337	987
NIGERI			79	85
S AFR	941	376	32303	11767
USA	10251	33381	94560	268785
KANADA	46	3325	1296	21746
MEXIKO	130	763	2533	9574
GUATEM	146	139	1003	6606
EL SAL	3	14	20	251
COSTA	291	97	726	231
JAMAIK	144	58	289	125
KOLUMB	13	200	2002	10514
VENEZU	14	620	823	2726
ECUAD	7	17	262	257
PERU	28	126	128	388
BRASIL	1427	4066	17945	88956
CHILE	3	39	287	691
URUGU	199	52	1354	10799
ARGENT	106	182	3292	8589
ZYPERN			28	85
SYRIEN			34	389
IRAN	103	323	1278	1511
ISRAEL	3564	1797	26028	12524
SAUDIA			942	644
PAKIST	34	337	1238	3475
INDIEN	522	650	6861	7537
BANGLA	1	285	7	925
SRILAN			561	419
THAIL	451	285	11468	5739
INDONE	258	535	1709	3330
MALAYS	181	179	1461	1255
SINGAP	422	235	3304	3277
PHILIP	9	4	1071	2684
CHINA	11277	2296	56865	10730
SKOREA	5839	2619	51384	28697
JAPAN	2364	9900	20883	61889
TAIWAN	11392	2693	26283	10015
HONGK	163	103	2718	2415
AUSTRL	305	988	2167	6585
NEUSEE	15	20	199	121
2932 12 00				
2-FURALDEHYD (FURFURALDEHYD)				
EINF	1663*	216*	20877*	3658*
EU	231	31	12667	2456
NIEDL	231	31	2067	322
OESTER			5827	1139
BELGI			4501	945
SLOWEN	251	34	3950	607
S AFR	1181	151	4255	592
AUSF	262*	46*	3390*	591*
EU	262	46	3386	579
NIEDL	236	37	699	110
G BRIT			1885	306
2932 13 00				
FURFURYL- U TETRAHYDROFURFURYLALKOHOL				
EINF	13797*	2619*	95623*	18978*
EU	7500	1454	58379	11928
NIEDL	1500	284	26971	5428
ITAL			251	57
BELGI	6000	1170	31157	6443
SCHWZ	27	95	27	95
DSBUTI	1876	340	5786	1068
S AFR	2169	364	18145	3465
CHINA	2225	366	13281	2414
AUSF	1462*	320*	8166*	2480*
EU	1410	256	7311	1552
NIEDL	3	4	1988	419
OESTER	1159	205	4981	975
MAROKK			148	212
SKOREA	21	29	238	303
AUSTRL			60	80

Wichtigste Ursprungs- und Bestimmungs-Laender	OKTOBER 1999		JAN./OKT. 1999	
	dt = 100kg	1000 DM	dt = 100kg	1000 DM
2932 19 00				
AND VERB NICHTKONDENS FURANRING ENTH				
EINF	383*	2184*	2532*	11766*
AUS LG	15	70	55	261
EU	21	598	1580	5133
FRANKR	2	113	726	2757
ITAL			48	537
G BRIT	1	229	16	323
SPAN	10	47	47	269
OESTER	8	190	22	498
BELGI		1	710	609
SCHWZ	1	93	10	680
USA	286	368	528	1025
KANADA	7	199	7	199
MEXIKO	8	189	49	659
INDIEN	45	667	270	3633
CHINA	15	70	86	395
AUSFUHR UNTER 2932 11 00				
2932 21 00				
CUMARIN METHYL- UND ETHYLCUMARINE				
EINF	187*	479*	1514*	3477*
AUS LG	11	28	73	143
EU	175	450	1407	3251
FRANKR	173	362	1358	2874
NIEDL		66	3	130
DAENM			26	174
AUSF	3*	11*	79*	263*
EU			61	131
2932 29 10				
PHENOLPHTHALEIN				
EINF	3*	7*	108*	99*
AUS LG			2	2
EU	3	6	13	23
CHINA			95	66
AUSF	91*	12733*	279*	13127*
EU	84	12715	147	12836
IRLAND	64	12695	64	12695
2932 29 20				
BENZOISOCHROM OCTADECYLOXYNAPHTHSAEUR				
EINF	*	*	*	*
AUSF	17*	5627*	17*	5627*
EU	17	5627	17	5627
IRLAND	17	5627	17	5627
2932 29 30				
HEXYLAMINOSPIRO BENZOFURANXANTENON				
EINF	*	*	190*	824*
JAPAN			190	824
AUSF	*	*	*	*
2932 29 40				
TOLUIDINMETHYLSPIRO BENZOFURANXANTHEN				
EINF	50*	222*	570*	2706*
JAPAN	50	222	570	2706
AUSF	*	*	1*	8*
2932 29 50				
PHENANTRYLOXO PYRANYL NAPHTHALIN USW				
EINF	*	*	1*	4*
AUSF	*	*	*	*
2932 29 80				
ANDERE LACTONE				
EINF	3888*	11490*	64137*	115289*
EV	3	3	1177	606
LV			10	10289
AUS LG	452	702	5816	8046
EU	2651	6376	44159	62248
FRANKR	308	366	9964	15346
NIEDL	9	38	359	656
ITAL	120	4359	9450	9343
G BRIT	1349	1213	15520	18177
IRLAND			8	13590
DAENM		1	146	1070
SPAN	30	101	259	818
BELGI	835	298	8395	3156
SCHWZ	66	154	374	1117
TSCHE		3	36	328
UNGARN	1	556	1	781
USA	168	2639	6824	28291
MEXIKO	22	43	293	623
INDIEN	2	56	171	942
CHINA	174	241	2077	2339
JAPAN	723	1270	9463	17169
TAIWAN	80	113	699	1126
AUSF	3526*	10267*	47640*	140216*
LV			10	15763
EU	2223	5468	31382	90468
FRANKR	307	490	9602	28661
NIEDL	182	218	1718	1688
ITAL	496	248	2079	1235
G BRIT	219	3145	6496	38767
IRLAND	1	3	41	5978
PORTUG	4	11	33	125
SPAN	484	665	5086	8355
SCHWED	107	316	1200	1586
FINNL	44	107	538	1403
OESTER	83	62	869	667
BELGI	175	140	3237	1787
NORWEG			101	300
SCHWZ	531	1626	8979	15550
TUERK	52	51	65	163
POLEN	40	37	1046	908
TSCHE	30	30	681	384
SLOWAK	52	65	197	233
BULGAR	1	83	3	258
RUSSLD			14	139
S AFR	1	2	81	183
USA	80	1789	525	21341
MEXIKO	65	376	345	2237
COSTA	55	409	126	946
KOLUMB	7	31	142	922
BRASIL	8	32	98	774
ARGENT	3	5	956	569
ISRAEL	101	52	174	650
JORDAN			7	135
INDIEN	1	6	67	381
SINGAP	4	21	1014	507
SKOREA	189	97	762	543
JAPAN	63	27	211	1038
HONGK			7	556
AUSTRL	3	17	153	193
2932 91 00				
ISOSAFROL				
EINF	*	*	*	*
AUSF	*	*	*	*
2932 92 00				
1-(1,3-BENZODIOXOL-5-YL)PROPAN-2-ON				
EINF	*	*	*	*
AUSF	*	*	*	*
2932 93 00				
PIPERONAL				
EINF	72*	246*	998*	3242*
AUS LG	52	158	646	1974
EU	19	85	172	770
ITAL	19	85	165	723
CHINA	53	161	826	2472
AUSF	16*	55*	245*	835*
EU	16	55	215	738
FRANKR	10	34	98	340
NIEDL			104	352
CHINA			30	93
2932 94 00				
SAFROL				
EINF	*	*	*	*
AUSF	*	*	*	*
2932 99 10				
BENZOFURAN (CUMARON)				
EINF	*	*	*	2*
AUSF	*	*	*	*
2932 99 50				
EPOXIDE MIT VIERGLIEDRIGEM RING				
EINF	*	*	7*	4393*
AUS LG				1
EU				30
SCHWZ			7	4360
AUSF	39*	5306*	471*	8901*
EU	6	5039	211	7179
BELGI	6	5039	211	7179
USA			152	956
THAIL	33	267	84	676
2932 99 70				
AND CYCL ACETAL U INNER HALBACETA USW				
EINF	361*	2330*	4590*	16139*
LV			1	125
AUS LG	2	10	35	95
EU	38	241	1781	3838
FRANKR	27	182	53	355
NIEDL	6	56	61	441
ITAL			393	1689
DAENM			772	839
SPAN	5	3	105	160
BELGI			389	323
NORWEG			10	310
SCHWZ	20	737	71	2702
USA	119	811	577	3741
INDIEN	180	504	1115	3509
JAPAN		3	480	936
TAIWAN			487	884
AUSF	2067*	4780*	17083*	110336*
EV	125	1062	1207	58391
PV			1	83
EU	1311	1180	8780	33859
FRANKR	64	141	446	16585
NIEDL	71	338	475	2506
ITAL	400	220	2168	9083
G BRIT	84	67	548	2119
SPAN	676	368	3079	2058
BELGI		1	1936	1214
SCHWZ	219	1299	1427	11247
TUERK	197	638	841	6016
S AFR	44	141	127	460
USA	104	274	1016	12409
MEXIKO	15	11	374	386
KOLUMB	1	8	205	177
BRASIL			270	410
ARGENT	1	8	347	268
SYRIEN			24	52
ISRAEL			868	422
PAKIST			8	1222
INDIEN	154	358	779	1970
THAIL			12	289
INDONE		21	3	501
SINGAP	8	40	39	195
CHINA	2	15	1181	5844
SKOREA	6	756	57	6999
JAPAN	2	17	329	26520
TAIWAN			246	642
2932 99 80				
AND HETEROCYCL VERBSAUERSTHETEROATOM				
EINF	612*	4629*	7606*	54790*
AUS LG	5	19	409	1279
EU	267	3025	4509	32524
FRANKR	63	618	618	2931
NIEDL	26	116	208	1094
ITAL	34	952	493	10789
G BRIT	9	91	1868	7556
IRLAND	82	127	762	2646
DAENM			235	724
SPAN	53	1121	180	3794
FINNL			1	74
BELGI			140	2898
SCHWZ	41	977	513	14282
TSCHE			13	156
MAROKK			2	110
USA	53	112	800	1658
BRASIL			106	511
ISRAEL	3	149	32	1476
INDIEN	81	74	395	427
SINGAP			108	99
CHINA	166	192	790	2569
JAPAN	1	85	32	575
TAIWAN			304	291
AUSFUHR UNTER 2932 11 00				
2933 11 10				
PROPYPHENAZON (INN)				
EINF	1*	1*	7*	23*
AUS LG	1	1	3	5
AUSF	300*	910*	3386*	10579*
EU	77	216	765	2193
FRANKR	40	111	377	1067
ITAL	20	56	181	509
DAENM			26	83
SPAN	17	49	97	274
OESTER			50	163
SCHWZ			176	490
TUERK	15	56	140	539
POLEN			80	245
TSCHE	36	103	144	432
SLOWEN			70	232
KROAT			120	359
MAZED	115	364	164	515
AEGYPT			55	181
INDONE			1225	4104
CHINA	10	29	135	402
SKOREA	30	87	100	280
JAPAN			129	342

Wichtigste Ursprungs- und Bestimmungs-Laender	OKTOBER 1999 dt = 100kg	OKTOBER 1999 1000 DM	JAN./OKT. 1999 dt = 100kg	JAN./OKT. 1999 1000 DM
2933 11 90				
AND PHENAZON (ANTIPYRIN) U DERIVATE				
EINF	184*	227*	1913*	2096*
AUS LG	93	80	707	719
EU			5	11
INDIEN			57	102
CHINA	184	225	1851	1970
AUSF	1861*	5736*	18072*	54301*
EU	226	553	3344	10302
FRANKR	26	122	531	1371
ITAL	24	56	571	2550
IRLAND		1	13	242
SPAN	165	439	2010	5581
OESTER	1	7	69	163
BELGI			23	138
NORWEG			25	74
SCHWZ	3	8	744	1776
TUERK	270	776	2651	7426
TSCHE	26	64	113	280
SLOWAK	15	43	127	368
MAZED	24	70	54	152
AEGYPT	100	305	737	2313
MEXIKO	232	852	1517	5278
GUATEM	18	71	315	1232
VENEZU	50	203	258	1037
BRASIL	662	1990	6713	19119
ARGENT	110	415	731	2745
PAKIST			94	464
INDONE	30	115	156	550
2933 19 10				
PHENYLBUTAZON (INN)				
EINF	20*	84*	186*	773*
AUS LG	17	58	76	234
EU	3	26	95	488
SPAN	3	26	90	449
CHINA	17	58	87	269
AUSF	5*	12*	97*	477*
EU	5	12	30	97
USA			50	264
2933 19 90				
AND VERBINDG NICHTKONDENS PYRAZOLRING				
EINF	607*	1622*	5233*	9861*
EV	160	88	935	942
AUS LG			24	32
EU	256	1034	1212	4490
FRANKR	36	884	403	2186
G BRIT	220	150	784	2218
SCHWZ	1	28	942	734
UKRAIN	103	150	175	257
USA	1	236	1	274
INDIEN	84	44	253	314
CHINA	161	101	1713	1082
JAPAN	1	29	86	2117
AUSF	582*	2798*	7497*	36449*
EV	160	674	1643	6725
LV	145	714	235	1211
EU	236	1110	2560	11736
FRANKR	88	279	870	2216
ITAL	1	12	79	481
G BRIT	56	273	706	2799
SPAN		2	113	81
OESTER			124	315
BELGI	88	539	623	5676
USA	306	1415	2395	9586
KANADA			943	11110
BRASIL	12	46	107	437
INDIEN			16	66
SINGAP	10	62	28	191
PHILIP			3	120
SKOREA	1	6	51	549
JAPAN	13	132	51	400
TAIWAN			670	248
AUSTRL			202	1631
2933 21 00				
HYDANTOIN UND SEINE DERIVATE				
EINF	317*	1332*	4727*	22122*
EV			104	594
AUS LG			60	205
EU	154	145	2372	6071
FRANKR	48	54	800	789
NIEDL	5	10	185	532
ITAL			43	145
G BRIT	40	16	1020	4272
USA	29	462	445	3425
ISRAEL	42	61	254	369
INDIEN	20	32	223	242
CHINA	15	61	90	341
JAPAN	50	563	1249	11590
AUSF	318*	3713*	2740*	30968*
EV	100	1458	780	11552
EU	123	1588	1367	15049
FRANKR	6	54	55	435
NIEDL	96	1408	846	13193
ITAL	11	80	151	754
SPAN	3	23	165	306
SCHWZ	1	6	19	198
MAROKK	12	91	46	348
USA	100	1458	780	11552
MEXIKO			24	172
BRASIL	18	127	56	417
PHILIP			34	243
CHINA	10	80	11	86
SKOREA	10	98	48	458
TAIWAN	1	8	24	150
HONGK	10	80	109	884
2933 29 10				
NAPHAZOLIN-HYDROCHLORID (INNM) USW				
EINF	*	*	4*	120*
EU			4	102
AUSF	1*	25*	2*	159*
EU		7		35
2933 29 90				
AND VERBIND NICHTKONDENS IMIDAZOLRING				
EINF	1879*	1619*	12757*	20216*
AUS LG	7	16	847	1593
EU	1703	1023	10420	11117
FRANKR	1547	305	8248	2141
ITAL	114	153	227	1098
G BRIT		3	1653	4841
SPAN			19	168
OESTER	3	60	13	195
BELGI	37	497	227	2563
SCHWZ	18	56	65	783
TSCHE		94		183
SLOWEN	4	29	21	155
USA	26	51	311	2750
KANADA			10	201
INDIEN	5	24	172	517
CHINA	15	29	943	1480
JAPAN	11	117	266	1894
TAIWAN	95	185	537	1104
AUSF	5698*	13947*	47833*	164043*
EV	245	821	2055	11325
EU	2310	5325	22340	51174
FRANKR	511	1094	4600	12259
NIEDL	317	417	2076	2994
ITAL	549	1518	5117	12586
G BRIT	606	1178	4472	7981
IRLAND			666	1112
DAENM	1	2	179	354
GRIECH			17	395
PORTUG	11	356	314	2249
SPAN	161	359	2510	5432
SCHWED	61	144	335	789
OESTER	57	151	385	2047
BELGI	36	105	1652	2916
SCHWZ	32	265	901	4893
TUERK	134	228	872	6478
POLEN	22	97	193	510
TSCHE	10	25	138	448
UNGARN	48	86	1003	1576
UKRAIN			15	70
SLOWEN	9	28	28	514
MAROKK		138	21	846
ALGER			383	149
AEGYPT	111	27	909	444
KENIA			60	94
USA	1399	3277	6960	31884
KANADA	121	277	1736	2958
MEXIKO	6	766	137	8762
EL SAL	2	487	70	1941
KOLUMB	3	15	268	3699
VENEZU	3	40	20	1670
BRASIL	204	458	1307	3484
ARGENT	7	71	133	11036
SYRIEN		1	22	71
IRAN			308	71
ISRAEL	70	96	1148	3886
PAKIST		76	573	1035
INDIEN	5	12	279	620
THAIL		14	218	1269
INDONE	270	214	1124	1821
MALAYS			13	97
SINGAP	16	36	313	679
PHILIP		77	27	455
CHINA	60	52	446	454
SKOREA	188	582	768	2597
JAPAN	278	534	3128	12354
TAIWAN	51	97	519	1107
AUSTRL	17	223	77	3177
2933 31 00				
PYRIDIN UND SEINE SALZE				
EINF	451*	321*	4728*	4197*
EV	205	134	2072	1281
EU	222	158	1921	1503
FRANKR			7	65
BELGI	221	151	1811	1265
USA	225	158	2403	1609
INDIEN			148	103
JAPAN	4	4	248	938
AUSF	591*	502*	7892*	5999*
EU	53	107	554	1130
FRANKR	1	5	33	210
ITAL	42	55	382	493
SCHWZ	52	38	734	451
USA	2	2	164	173
CHINA	1	1	1224	707
SKOREA			185	178
TAIWAN	290	196	2802	1657
HONGK	105	68	1703	1070
2933 32 00				
PIPERIDIN UND SEINE SALZE				
EINF	*	1*	4*	37*
EU				3
AUSF	169*	164*	2138*	2332*
EU	156	148	1719	1796
FRANKR	102	89	830	732
ITAL	22	25	283	540
SPAN			304	189
BELGI			148	139
ISRAEL	10	11	108	162
JAPAN			136	108
2933 39 10				
IPRONIAZID (INN) USW				
EINF	*	*	1*	40*
EU				10
AUSF	*	*	*	69*
PERU				61
2933 39 20				
2,3,5,6-TETRACHLORPYRIDIN				
EINF	*	*	*	2*
AUSF	*	*	*	*
2933 39 25				
3,6-DICHLORPYRIDIN-2-CARBONSAEURE				
EINF	2*	20*	23*	30*
AUSF	*	*	*	*
2933 39 35				
HYDROXYETHYLAMMONIUM DICHLORPYRID USW				
EINF	*	*	*	*
AUSF	*	*	1*	11*
EU				2
2933 39 40				
BUTOXYETHYL(TRICHLOR PYRIDYLOX)ACATAT				
EINF	*	*	*	*
AUSF	*	*	*	*
2933 39 45				
3,5-DICHLOR-2,4,6-TRIFLUORPYRIDIN				
EINF	*	*	*	*
AUSF	*	*	*	*
2933 39 50				
METHYLESTER VON FLUROXYPYR (ISO)				
EINF	*	*	*	*
AUSF	*	*	5*	19*
2933 39 55				
4-METHYLPYRIDIN				
EINF	80*	51*	978*	667*
EU	80	51	818	559
BELGI	80	51	817	557
JAPAN			160	108
AUSF	*	*	16*	41*
EU			12	19
2933 39 95				
AND VERBINDG NICHTKONDENS PYRIDINRING				
EINF	2519*	8852*	26800*	261452*

Wichtigste Ursprungs- und Bestimmungs-Laender	OKTOBER 1999 dt = 100kg	OKTOBER 1999 1000 DM	JAN./OKT. 1999 dt = 100kg	JAN./OKT. 1999 1000 DM
EV			139	597
PV			35	44
AUS LG	3	23	237	607
EU	402	2683	9448	211736
FRANKR	13	591	532	12383
NIEDL			1175	7070
ITAL	172	521	1140	4497
G BRIT	70	489	1470	14030
IRLAND	39	703	308	161595
DAENM			343	5111
SPAN	3	81	78	972
SCHWED			12	166
OESTER			1102	1720
BELGI	105	298	3288	4192
SCHWZ	859	3826	5969	20541
POLEN		4		316
TSCHE			35	62
SLOWAK	340	263	2246	1781
UNGARN	7	97	16	250
USA	243	844	2440	8823
MEXIKO	4	23	126	534
ISRAEL			4	107
INDIEN	240	421	1526	2935
CHINA	17	184	311	1280
JAPAN	407	493	4667	12958
AUSF	10935*	85183*	94847*	862559*
EV	880	28522	7184	192348
PV			59	16379
EU	4790	13025	46369	171632
FRANKR	1424	3178	12913	26999
NIEDL	279	208	4466	3896
ITAL	1020	2065	12339	69328
G BRIT	293	598	2910	9883
IRLAND	1	27	235	1723
DAENM	65	18	280	1662
GRIECH	37	373	1013	7217
PORTUG	4	1161	90	3411
SPAN	218	2781	2555	28905
SCHWED	34	142	1817	2140
FINNL		10	117	714
OESTER	403	372	1103	2336
BELGI	1012	2095	6522	13216
LUXEMB			9	202
SCHWZ	265	812	3215	9166
MALTA			1	57
TUERK	19	84	588	3463
LETTLD			10	200
POLEN	273	105	485	644
TSCHE	87	191	271	648
SLOWAK	52	46	192	179
UNGARN	1	7	124	173
RUSSLD	4	23	219	132
KASACH			29	64
SLOWEN		3	95	739
AEGYPT	6	62	233	946
ELFBK			200	399
NIGERI			5	80
S AFR	46	104	494	5732
USA	3737	53563	25208	282808
KANADA	22	39	327	872
MEXIKO	27	260	520	2154
GUATEM			11	139
KOLUMB	6	62	307	945
VENEZU	10	88	92	597
ECUAD			13	127
PERU	17	127	43	455
BRASIL	63	452	2365	24253
CHILE			55	202
URUGU	35	1312	140	5307
ARGENT	3	65	191	2269
IRAN	7	158	161	999
ISRAEL	5	13	334	1360
PAKIST	14	35	167	592
INDIEN	147	166	969	1769
SRILAN			18	612
THAIL	109	2708	443	7382
VIETN	10	19	75	157
INDONE	12	363	268	2930
MALAYS	10	24	74	228
SINGAP	38	54	704	1121
PHILIP			37	88
CHINA	50	114	894	2101
SKOREA	50	159	1094	15104
JAPAN	255	10421	2820	95358
TAIWAN	518	792	2957	8179
HONGK	11	80	853	1848
AUSTRL	211	429	982	7241
NEUSEE	4	115	25	158
2933 40 10				
HALOGENDERIVATE DES CHINOLINS USW				
EINF	46*	17665*	4706*	293828*
EV			1386	7251
AUS LG			789	7168
EU			14	78
FRANKR			10	51
SCHWZ	39	17608	578	263371
SLOWEN	5	55	14	145
USA	2	1	2535	22301
CHINA			163	612
SKOREA			1386	7251
AUSF	440*	3074*	1876*	26843*
EV	8	1481	62	11834
EU		4	38	2195
IRLAND			20	1816
SCHWZ			213	6353
POLEN			15	343
USA	202	1058	220	2593
ARGENT	8	1481	63	11895
CHINA			128	184
JAPAN	229	503	1191	2995
2933 40 30				
DEXTROMETHORPHAN UND SEINE SALZE				
EINF	*	29*	7*	229*
INDIEN			7	143
AUSF	1*	22*	6*	162*
EU	1	13	3	49
3933 40 90				
AND VERB CHINOLIN/ISOCHINOLINRINGSYST				
EINF	380*	2819*	4539*	105611*
AUS LG	19	71	553	842
EU	154	2598	1412	101285
FRANKR	102	2543	933	23046
NIEDL	52	36	125	302
ITAL		5	264	6266
G BRIT		1	21	519
IRLAND			49	71082
SCHWZ	5	30	10	161
UNGARN	14	78	62	401
RUSSLD			934	419
SLOWEN			23	99
USA		9	46	277
INDIEN			179	1601
CHINA	18	47	461	751
JAPAN	189	56	1412	509
AUSF	745*	12094*	12918*	49994*
EU	247	1198	7268	7502
FRANKR	81	70	5195	3428
NIEDL		1	165	242
ITAL		4	145	512
G BRIT	1	11	84	195
IRLAND	60	989	95	1569
DAENM	3	1	457	336
SPAN	5	48	21	213
BELGI	97	65	1075	891
NORWEG			151	180
SCHWZ	379	7840	2427	19626
BR JUG		483		483
NIGERI			20	65
USA	51	2415	766	19333
EL SAL	1	5	15	60
PERU			1488	1099
INDIEN	10	11	287	302
CHINA	50	65	231	310
SKOREA				184
JAPAN			1	154
AUSTRL		1	168	116
2933 51 20				
PHENOBARBITAL BARBITAL U IHRE SALZE				
EINF	10*	31*	213*	654*
AUS LG			3	9
EU			6	38
SCHWZ			16	146
CHINA	10	28	190	455
AUSF	89*	680*	243*	2338*
EU	1	33	40	342
ITAL		1	25	136
SCHWZ	6	198	19	688
TUERK			8	351
USA			25	150
KOLUMB	28	133	28	133
BRASIL	3	113	6	217
KATAR	30	114	30	114
INDIEN	20	80	50	154
2933 51 90				
AND MALONYLHARNSTOFF DERIVATE SALZE				
EINF	472*	637*	4095*	5541*
EV			1445	1743
LV			5	127
EU	256	260	1511	1882
FRANKR	250	254	1436	1557
ITAL			2	62
G BRIT			53	171
SCHWZ	5	104	14	290
UNGARN			10	257
USA		1	50	161
CHINA	211	272	760	963
JAPAN			1760	1988
AUSF	368*	892*	4398*	8474*
EV			33	108
EU	366	826	4091	6855
FRANKR	145	443	1598	2965
NIEDL	200	280	2400	3383
ITAL		1	10	66
G BRIT	21	101	74	363
USA			244	1019
INDIEN			30	111
2933 59 10				
DIAZINON (ISO)				
EINF	*	*	10*	28*
EU			10	14
AUSF	*	1*	2*	52*
EU		1		8
2933 59 20				
1,4-DIAZABICYCLOL(2.2.2)OCTAN				
EINF	280*	775*	2402*	6787*
EU	32	90	99	263
NIEDL	32	90	97	260
USA			472	1392
CHINA	38	95	43	106
JAPAN	210	590	1788	5022
AUSF	652*	775*	3224*	3917*
EU	593	661	2821	3034
FRANKR	126	138	873	960
NIEDL	7	14	444	515
ITAL	416	411	1378	1341
SPAN	30	66	75	130
TSCHE	34	38	107	151
RUSSLD	25	75	150	463
SKOREA			41	58
2933 59 70				
AND PYRIMIDIN- PIPERAZINRING VERBIND				
EINF	6291*	11370*	35993*	86959*
AUS LG	104	1116	1139	11126
EU	2192	5765	23080	43467
FRANKR	241	1248	697	4540
NIEDL	55	21	2486	1200
ITAL	162	3361	1095	16571
G BRIT	11	46	131	10179
DAENM	1	60	9	113
SPAN	13	101	211	1013
SCHWED	202	84	2831	1040
BELGI	1507	866	15617	8754
SCHWZ	175	1937	425	11617
TSCHE			63	592
UNGARN	48	327	116	740
W RUSS			102	218
USA	49	1276	785	12426
URUGU				93
ISRAEL	12	183	76	723
INDIEN	16	44	87	381
THAIL			4	63
INDONE	10	127	20	263
CHINA	149	579	2520	9660
SKOREA	22	80	223	878
JAPAN	3615	1041	8496	5806
AUSF	3707*	101228*	61387*	820699*
EV	3	7339	24	61222
PV			4	9866
EU	2757	21663	54322	323730
FRANKR	37	3569	1088	15923
NIEDL	53	4051	642	14888
ITAL	27	281	1112	39738
G BRIT	2528	10726	49697	227311
IRLAND	6	76	107	377
DAENM	9	321	95	1128
GRIECH		9	15	255
PORTUG	7	344	32	3680
SPAN	71	1728	871	16943
SCHWED	2	230	25	789
FINNL	6	178	57	935
OESTER	3	97	49	670
BELGI	8	52	532	1088
NORWEG			3	345
LIECHT	1	188	5	912
SCHWZ	105	712	1608	15747
TUERK	8	1671	58	10908
TSCHE		7	39	271
UNGARN		2	53	2487
UKRAIN	7	54	65	226
RUSSLD	1	31	224	920
MAROKK	5	21	13	715
AEGYPT	5	5	28	373
NIGERI			12	271
S AFR	1	10	27	232
USA	503	72016	2760	410656
KANADA	4	211	27	901
MEXIKO	9	1494	74	7124
EL SAL	3	484	34	3144
KOLUMB		5	22	407
VENEZU			36	1740
PERU	2	55	29	344
BRASIL	32	387	393	9632
URUGU		9	5	74
ARGENT		20	9	262
ZYPERN				116
SYRIEN	20	110	48	289
IRAN			2	195
ISRAEL			14	2304
PAKIST	2	78	18	652
INDIEN	5	45	66	1742
THAIL	1	33	23	722
INDONE	3	104	13	656
MALAYS	156	63	157	90
PHILIP			32	3938
CHINA			189	186
NKOREA			10	61
SKOREA	3	441	177	6534

Wichtigste Ursprungs- und Bestimmungs-Laender	OKTOBER 1999		JAN./OKT. 1999	
	dt = 100kg	1000 DM	dt = 100kg	1000 DM
JAPAN	24	813	233	8403
TAIWAN	23	243	199	1074
HONGK	1	19	74	817
AUSTRL	11	94	39	292
2933 61 00				
MELAMIN				
EINF	42411*	6962*	289336*	57854*
AUS LG	200	28	2225	412
EU	28523	4967	167450	35179
FRANKR	5232	957	32189	6546
NIEDL	19341	3289	103200	21845
ITAL	50	8	1059	266
G BRIT			211	75
OESTER	3900	713	29460	6167
BELGI			1322	276
POLEN	2140	328	27869	5443
RUMAEN	5230	812	29053	4699
SAUDIA	2188	343	23661	4605
INDONE	384	67	5864	1047
CHINA	200	28	7130	1379
SKOREA	1690	241	23855	4572
JAPAN	1000	153	3565	692
NEUSEE			200	50
AUSF	7863*	1332*	72239*	15565*
2933 69 10				
ATRAZIN (ISO) PROPAZIN (ISO) USW				
EINF	81*	227*	1200*	1867*
NORWEG	81	227	448	1465
KROAT			750	400
AUSF	*	3*	1579*	945*
EU		3	1579	945
G BRIT			450	299
PORTUG			100	57
BELGI			1000	553
2933 69 20				
METHENAMIN (INN) USW				
EINF	5291*	546*	22612*	2457*
AUS LG			1180	114
EU	511	66	2727	428
BELGI	246	33	1043	179
SLOWAK	3940	412	17746	1804
AUSFUHR UNTER 2932 11 00				
2933 69 30				
2,6-DI-TERT-BUTYL-4-PHENOL				
EINF	6*	26*	48*	210*
JAPAN	6	26	48	210
AUSFUHR UNTER 2932 11 00				
2933 69 80				
AND VERBINDG NICHTKONDENS TRIAZINRING				
EINF	8359*	8725*	62253*	92026*
EV			4391	11922
AUS LG	427	371	7432	13072
EU	4200	5297	31053	30775
FRANKR	432	288	3803	3113
NIEDL	397	200	4253	2593
ITAL	1238	3044	5133	13105
SPAN	396	239	2254	1333
OESTER	8	6	2879	1948
BELGI	1725	1494	12699	8555
SCHWZ	811	744	7068	13018
USA	158	320	8456	18811
ISRAEL			1220	1666
INDIEN	148	566	3569	13692
SINGAP			480	1573
CHINA	641	1595	3870	7495
JAPAN	400	197	6258	2905
TAIWAN			190	95
MACAU			82	1962
AUSFUHR UNTER 2932 11 00				
2933 71 00				
6-HEXANLACTAM (EPSILON-CAPROLACTAM)				
EINF	83668*	16541*	1624527*	276193*
NIEDL	9827	1784	40464	7650
ITAL			367	85
IRLAND			251	53
SPAN			3722	715
SCHWZ			251	58
POLEN	4645	833	83465	14204
TSCHE	5487	1036	65100	10911
SLOWAK	2884	468	7952	1288
W RUSS	1653	256	36300	5838
RUSSLD	240	26	4582	710

Wichtigste Ursprungs- und Bestimmungs-Laender	OKTOBER 1999		JAN./OKT. 1999	
	dt = 100kg	1000 DM	dt = 100kg	1000 DM
AUSFUHR UNTER 2932 11 00				
2933 79 00				
ANDERE LACTAME				
EINF	5425*	8802*	46678*	60103*
AUS LG	78	66	1308	970
FRANKR	2273	1697	17907	15843
NIEDL			595	315
ITAL			50	736
G BRIT			298	2637
SPAN	1169	425	5129	5168
SCHWED			482	115
OESTER	50	22	485	213
SCHWZ	217	5981	3408	23123
RUMAEN	221	54	2448	880
RUSSLD	290	58	1285	476
USA	801	272	10129	4289
BRASIL			492	162
INDIEN		7	107	860
CHINA	129	130	426	719
JAPAN	75	83	1140	1358
AUSFUHR UNTER 2932 11 00				
2933 90 20				
BENZIMIDAZOL-2-THIOL				
EINF	106*	133*	3491*	2686*
EV			50	87
LV			40	91
EU	96	117	3106	2104
FRANKR	70	60	2808	1628
BELGI	26	57	216	432
INDIEN			251	357
CHINA			90	180
AUSFUHR UNTER 2932 11 00				
2933 90 40				
INDOL 3-METHYLINDOL (SKATOL) USW				
EINF	6*	51*	517*	2377*
EU	2	24	8	80
SCHWZ			9	354
INDIEN			21	146
JAPAN	4	27	477	1770
AUSF	3*	810*	17*	1064*
PV				24
EU	2	794	9	899
G BRIT	2	784	7	847
2933 90 50				
MONOAZEPINE				
EINF	204*	6324*	1476*	32940*
AUS LG	6	39	25	151
EU	58	1703	411	10240
ITAL	42	762	351	6523
DAENM	16	941	50	3382
SPAN			1	319
SCHWZ			91	4859
TSCHE			366	540
BRASIL	65	4288	223	14819
CHINA	81	331	383	2405
AUSF	260*	2176*	994*	13992*
PV	258	2149	258	2149
EU		6	170	2029
ITAL		5	7	75
IRLAND			37	943
SPAN			41	229
OESTER			70	627
SCHWZ			321	7022
LETTLD	56	169	56	169
TSCHE	202	1980	202	1980
AEGYPT			15	99
S AFR			15	197
MEXIKO			10	82
BRASIL	1	9	91	778
INDIEN			50	500
JAPAN			21	620
AUSTRL			17	317
2933 90 60				
DIAZEPINE				
EINF	24*	13394*	190*	60378*
AUS LG	2	20	16	156
EU	9	1734	76	7387
FRANKR	2	306	13	1775
ITAL	7	1428	59	4858
SPAN			3	720
SCHWZ	1	1085	29	8301
POLEN		438		438
USA	14	10090	82	43135
ISRAEL				287
INDIEN			3	730

Wichtigste Ursprungs- und Bestimmungs-Laender	OKTOBER 1999		JAN./OKT. 1999	
	dt = 100kg	1000 DM	dt = 100kg	1000 DM
AUSF	3*	234*	112*	83439*
EU		39	40	8699
FRANKR		8	1	3474
G BRIT		6	5	251
IRLAND		1	31	3486
SPAN		4		1155
OESTER		3	3	468
TUERK			21	69
UNGARN			2	74
BR JUG			1	634
USA			10	1185
KOLUMB				292
ARGENT	3	164	8	2801
PAKIST				365
SKOREA				93
JAPAN			21	68611
2933 90 65				
2,4-DI-TERT-BUTYL-6-PHENOL				
EINF	*	1*	364*	1531*
SCHWZ			280	1183
JAPAN			84	345
AUSFUHR UNTER 2932 11 00				
2933 90 95				
AND HETEROCYCL VERB STICKSTHETEROATOM				
EINF	7033*	214712*	71091*	5903415*
EV	145	146	1334	3017
LV	22	17	431	843
PV			9426	40951
AUS LG	2500	2917	23305	64541
EU	1294	192142	11674	5290186
FRANKR	270	8786	8478	79123
NIEDL		1	697	10826
ITAL	749	1742	1732	7971
G BRIT	45	311	898	90892
IRLAND	53	180637	468	5088916
SPAN	26	404	363	8736
SCHWED	35	11	152	346
OESTER	86	220	1040	2347
BELGI	30	30	819	890
SCHWZ	314	3551	3577	435121
TSCHE		3	808	673
UNGARN		72	1315	1985
RUSSLD			117	785
USA	1456	2873	17953	75629
MEXIKO	49	659	315	3222
GUATEM	2	131	2	131
BRASIL			40	457
ISRAEL	201	391	6520	11284
INDIEN	136	4511	2907	19546
THAIL			69	412
CHINA	2043	2872	18487	25258
SKOREA	34	221	238	1523
JAPAN	1501	7252	6626	33218
TAIWAN			15	132
HONGK			370	3593
AUSFUHR UNTER 2932 11 00				
2934 10 00				
VERBINDG NICHTKONDENSIERT THIAZOLRING				
EINF	151*	334*	1192*	6757*
EV			8	221
AUS LG	9	68	21	318
EU	139	240	1041	5373
FRANKR			347	2311
ITAL	12	98	89	757
G BRIT		6	7	362
SPAN	127	127	553	1009
SCHWED			44	903
MALTA	9	66	10	70
USA		6	9	294
ISRAEL			4	178
CHINA	1	2	25	152
JAPAN			98	624
AUSF	90*	587*	642*	6145*
EV				928
EU	59	487	338	3718
FRANKR		3	29	169
NIEDL	41	78	150	288
ITAL	12	390	96	2959
SCHWED			9	90
BELGI		1	6	59
USA	20	44	236	1731
JAPAN			8	320
2934 20 20				
DI(BENZOTHIAZOL-2-YL)DISULFID USW				
EINF	1894*	695*	9326*	3444*
EU	1331	486	5175	2069
ITAL	383	107	643	211
G BRIT	307	124	974	363
BELGI	463	196	3075	1302
POLEN			800	284
SLOWAK	363	154	1106	475
RUSSLD	200	55	2200	593
AUSFUHR UNTER 2932 11 00				

Wichtigste Ursprungs- und Bestimmungs-Laender	OKTOBER 1999 dt = 100kg	OKTOBER 1999 1000 DM	JAN./OKT. 1999 dt = 100kg	JAN./OKT. 1999 1000 DM
2934 20 80				
AND VERB BENZOTHIAZOLRINGSYST ENTHALT				
EINF	6146*	3805*	36966*	26509*
AUS LG			2724	4244
EU	5646	3415	28567	16442
FRANKR	59	37	965	646
ITAL	3	149	3	162
G BRIT	153	193	1002	2373
BELGI	5431	3036	26597	13259
SLOWAK	377	156	3050	1312
S AFR	89	161	665	1152
USA	32	69	136	361
CHINA			4487	6792
JAPAN			1	331
AUSFUHR UNTER 2932 11 00				
2934 30 10				
THIETHYLPERAZIN(INN) THIORIDAZIN(INN)				
EINF	*	*	17*	1594*
EU			10	487
ITAL			10	485
SCHWZ			7	1097
AUSF	1*	56*	7*	379*
MALAYS	1	55	6	313
2934 30 90				
AND VERB PHENOTHIAZINRINGSYSTEM ENTH				
EINF	853*	1126*	4935*	8200*
AUS LG			2	10
EU	17	468	252	3967
FRANKR	14	445	114	3266
ITAL		10	10	430
UNGARN		1	16	822
USA	219	159	1406	1033
JAPAN	617	480	3220	2225
AUSF	1424*	1212*	10613*	9325*
EU	653	509	3554	3284
FRANKR	394	307	1800	1417
ITAL			64	290
G BRIT			627	545
IRLAND			2	125
BELGI	243	179	871	649
USA	598	492	5129	3868
THAIL			160	92
MALAYS				211
SINGAP	1	13	620	346
SKOREA			100	59
JAPAN	156	98	876	475
TAIWAN			15	551
2934 90 30				
CHLORPROTHIXEN(INN) THENALIDIN(INN)				
EINF	*	*	4*	146*
TSCHE			4	124
AUSF	*	*	2*	25*
2934 90 40				
FURAZOLIDON (INN)				
EINF	3*	3*	252*	213*
AUS LG	3	3	143	110
EU			1	2
CHINA	3	3	251	209
AUSF	43*	44*	313*	355*
EU			148	149
W RUSS	43	44	98	115
2934 90 85				
7-AMINOCEPHALOSPORANSAEURE				
EINF	*	*	316*	10818*
EU			316	10818
FRANKR			13	219
ITAL			56	2216
OESTER			243	8373
AUSF	137*	4103*	853*	25627*
EU	137	4103	853	25465
FRANKR			33	1026
OESTER	137	4103	813	24368
BELGI			6	63
BRASIL				146
2934 90 91				
SALZ ESTER D ACETOXYMETHYL-CARBSAEURE				
EINF	*	1*	2*	3*
AUSF	*	10*	*	73*
2934 90 93				
1-2-ETHYLPYRIDINIUMBROMID				
EINF	*	*	*	*
AUSF	*	*	*	5*
2934 90 96				
ANDERE HETEROCYCLISCHE VERBINDUNGEN				
EINF	2603*	21800*	25364*	267417*
EV			388	2677
PV			1920	9696
AUS LG	124	346	1734	7696
EU	1387	7052	14177	113253
FRANKR	280	327	1537	6551
NIEDL	861	1095	6377	8912
ITAL	76	1589	936	19725
G BRIT	94	636	3003	13988
IRLAND	5	2809	64	44088
DAENM			6	1514
SPAN		8	56	1411
BELGI	71	583	2191	16931
SCHWZ	501	4881	1312	32724
POLEN		61		421
TSCHE	1	59	1	86
UNGARN		6	44	113
RUSSLD			47	387
SLOWEN			323	914
USA	293	793	5743	19078
KANADA			58	520
MEXIKO			9	425
IRAN			5	133
ISRAEL		3	2	83
INDIEN		2	171	689
INDONE			40	81
SINGAP			131	703
CHINA	225	789	1783	8267
SKOREA		12	6	239
JAPAN	196	8142	1493	89058
TAIWAN			18	227
AUSF	16146*	150531*	139139*	803575*
EV	129	596	348	2212
EU	5726	9490	55224	183381
FRANKR	859	2171	8899	70074
NIEDL	232	284	1783	4513
ITAL	702	1034	8688	49335
G BRIT	1740	3407	12629	29755
IRLAND	80	165	829	3291
DAENM	18	107	1104	3435
GRIECH	21	17	430	783
PORTUG	112	99	1052	1420
SPAN	584	821	5287	9303
SCHWED	42	57	494	920
FINNL	127	87	610	860
OESTER	82	56	1425	2044
BELGI	1126	1181	10980	7547
SCHWZ	350	669	3887	13051
TUERK	9	2988	499	11439
LITAU			27	61
POLEN	10	88	979	3650
TSCHE	7	63	85	728
SLOWAK		70	112	2888
UNGARN	3	647	817	7771
BULGAR	1	4	69	207
UKRAIN	202	57	1076	375
W RUSS		12	6	264
RUSSLD	180	69	402	516
SLOWEN	51	36	108	557
KROAT		5	484	820
B HERZ			51	81
BR JUG	2	125	912	2256
TUNES			41	93
AEGYPT			112	1497
NIGERI			50	312
SIMBAB			51	66
S AFR	6	10	836	638
USA	1432	120251	22142	457369
KANADA		22	2020	4001
MEXIKO	41	502	912	4847
GUATEM	5	24	30	287
COSTA			573	1855
KUBA			34	67
DOM RP			234	441
DOMINI			29	125
KOLUMB	9	63	490	4292
VENEZU			196	377
SURIN			103	376
ECUAD	63	245	1518	5987
PERU			12	211
BRASIL	6276	8738	21207	40158
CHILE	1	106	116	1574
URUGU		1	44	422
ARGENT	3	61	47	3713
IRAN		60	74	239
ISRAEL	31	44	3364	1782
JORDAN			156	146
SAUDIA	2	26	505	245
INDIEN	1	20	861	804
THAIL	16	14	189	300
INDONE	4	58	22	175
MALAYS	2	31	1180	719
SINGAP		2	4	328
PHILIP			56	513
CHINA	153	118	1682	1000
SKOREA	85	384	3931	7441
JAPAN	1401	5159	6412	25353
TAIWAN	9	88	3383	2258
HONGK		6	28	375
AUSTRL	7	28	992	3554
NEUSEE	10	19	83	323
2935 00 10				
INDOL- OXO- NAPHTO- PYRANSULFONAMID				
EINF	298*	286*	905*	872*
EU	298	286	905	871
BELGI	298	286	895	862
AUSF	*	*	1*	4*
2935 00 20				
METOSULAM (ISO)				
EINF	*	*	15*	1758*
USA			15	1758
AUSF	*	*	*	*
2935 00 90				
ANDERE SULFONAMIDE				
EINF	2357*	7482*	24847*	82760*
EV	46	339	429	1328
AUS LG	615	1176	6635	10410
EU	580	2343	8944	37287
FRANKR			1148	19003
NIEDL	93	88	1831	2414
ITAL	73	1809	492	10399
G BRIT		3	72	202
IRLAND			7	164
SPAN	7	134	227	990
BELGI	407	309	5151	4089
SCHWZ	54	1189	1134	13718
POLEN	30	76	689	786
TSCHE	51	51	159	396
RUMAEN	11	26	52	111
KROAT	2	10	126	636
AEGYPT			72	98
USA	343	1340	2138	9552
MEXIKO			24	348
ISRAEL	10	224	156	2181
INDIEN	184	468	2305	4766
CHINA	986	1633	8019	11485
SKOREA	100	98	805	736
JAPAN	6	24	156	536
HONGK			50	63
AUSF	1312*	22125*	18412*	245870*
EV	25	94	766	2699
EU	572	1743	10297	52475
FRANKR	141	428	2112	15799
NIEDL	17	36	1200	1951
ITAL	86	309	1132	13953
G BRIT	80	307	2095	4672
IRLAND			31	113
DAENM	1	8	400	956
GRIECH			40	5344
PORTUG		1	15	248
SPAN	147	305	1580	4608
OESTER	6	62	110	355
BELGI	90	267	1542	4295
SCHWZ	9	90	235	8556
TUERK	2	839	28	5174
POLEN	151	90	447	529
TSCHE	5	13	68	231
SLOWAK	3	51	12	327
BULGAR			20	104
UKRAIN	45	67	133	616
RUSSLD	50	56	381	605
BR JUG		23	49	1247
MAROKK		90	36	1583
TUNES	1	125	22	438
AEGYPT		7	14	373
SUDAN			20	166
GHANA	10	15	30	89
NIGERI	10	17	170	398
S AFR	2	8	218	491
USA	34	7759	1160	87941
KANADA	5	101	49	716
MEXIKO			324	2055
GUATEM	1	124	5	639
KUBA			11	213
KOLUMB	11	65	28	320
VENEZU	1	114	116	1671
ECUAD	1	16	40	280
PERU	13	57	44	217
BRASIL	80	1891	964	15305
ARGENT	31	1533	154	10902
SYRIEN			35	81
IRAN			64	177
JORDAN	25	51	48	105
PAKIST			7	1615
INDIEN	12	286	213	1531
INDONE		75	9	1627
SINGAP			1	239
CHINA	60	47	828	3219
SKOREA	29	403	193	5997
JAPAN	22	5605	176	27182
TAIWAN	3	12	159	2556
AUSTRL	116	681	1230	6555
2936 10 00				
PROVITAMINE UNGEMISCHT				
EINF	*	1*	38*	1611*
EU			37	120
DAENM			37	120
JAPAN				1481

Wichtigste Ursprungs- und Bestimmungs-Laender	OKTOBER 1999		JAN./OKT. 1999	
	dt = 100kg	1000 DM	dt = 100kg	1000 DM
AUSF	54*	1242*	384*	8582*
EU	25	39	96	215
SCHWZ	27	1163	186	7963
USA			91	238
2936 21 00				
VITAMINE A UND IHRE DERIVATE				
EINF	537*	4253*	4779*	50775*
AUS LG	178	2060	762	11350
EU	132	1086	1242	6676
FRANKR	50	210	747	3689
NIEDL	7	29	13	147
DAENM	57	775	419	2477
BELGI	17	67	44	186
SCHWZ	211	986	2124	28031
USA	2	24	38	287
JAPAN	14	97	464	2245
AUSF	14235*	43757*	130933*	432951*
EINSCHL. 2936 24 00, 28 00, 29 90				
EU	5864	16700	67141	200520
FRANKR	817	2071	12404	40357
NIEDL	72	443	4029	13849
ITAL	521	1159	7172	24314
G BRIT	838	1393	6392	15279
IRLAND	274	424	2399	4585
DAENM	948	5429	11571	42916
GRIECH	89	186	888	2156
PORTUG	115	171	933	2057
SPAN	463	1185	5335	17306
SCHWED	714	2383	3882	13210
FINNL	125	354	1246	3010
OESTER	185	243	3108	6342
BELGI	703	1255	7777	15105
NORWEG	11	101	210	1009
SCHWZ	202	625	1783	7829
TUERK	364	1141	2216	7235
LITAU			390	863
POLEN	288	777	2767	7301
TSCHE	162	342	1134	2687
SLOWAK	25	54	271	814
UNGARN	115	231	588	1416
RUMAEN	2	15	151	730
BULGAR	18	108	190	738
UKRAIN	83	57	328	822
W RUSS	87	85	172	527
RUSSLD	319	817	2378	7106
SLOWEN	38	91	355	1050
KROAT	79	204	883	2716
B HERZ	32	84	79	228
BR JUG	1	3	226	640
MAZED	1	2	89	206
MAROKK			475	1034
TUNES			36	112
LIBYEN			232	675
AEGYPT	173	388	823	2637
ELFBK	15	71	15	72
SIMBAB	88	183	299	709
S AFR	144	269	1608	5188
USA	1157	5373	9384	53274
KANADA	17	155	532	2014
MEXIKO	180	1049	1410	7725
GUATEM	90	148	644	1482
EL SAL			36	179
KUBA			453	1385
DOM RP		4	223	590
KOLUMB	81	225	780	2529
VENEZU	136	283	1474	4601
ECUAD	1	2	95	239
PERU	116	222	603	1425
BRASIL	1132	1410	6172	13322
CHILE	12	47	589	1740
BOLIV	1	2	55	178
URUGU			59	198
ARGENT	351	330	2272	3914
LIBAN			37	107
SYRIEN	58	213	504	1676
IRAN	947	4095	1108	5006
ISRAEL	107	852	549	2304
JORDAN	3	13	155	681
SAUDIA		3	343	1056
A EMIR	1	1	391	1022
PAKIST	87	445	550	2618
INDIEN	104	363	330	1771
BANGLA	7	22	106	447
THAIL	33	176	1170	3896
VIETN		12	62	334
INDONE	14	49	597	2388
MALAYS	9	51	100	457
SINGAP	933	2049	5690	14081
PHILIP	19	83	362	1829
CHINA	290	1086	1161	7503
SKOREA	16	153	1139	5795
JAPAN	96	969	2741	16385
TAIWAN	3	16	219	844
HONGK		1	1593	6057
AUSTRL	98	402	2014	5979
2936 22 00				
VITAMIN B1 UND SEINE DERIVATE				
EINF	687*	2066*	4288*	13570*
AUS LG	32	93	309	1029
EU	249	662	1491	4560
FRANKR	49	144	678	2189
NIEDL	169	474	464	1386
G BRIT			120	419
DAENM	5	16	151	341
OESTER	25	25	50	142
CHINA	66	182	641	1827
JAPAN	371	1220	2147	7139
AUSF	1854*	7239*	18471*	73946*
EU	1753	6840	16654	65278
FRANKR	439	1712	4551	17723
NIEDL	1254	4742	10681	40504
ITAL	4	162	188	2337
G BRIT	31	78	397	1417
DAENM	1	5	419	1473
GRIECH			22	113
SPAN	9	84	80	552
FINNL	10	35	122	410
BELGI	1	3	160	616
SCHWZ	7	22	1218	4596
TUERK	20	83	104	458
POLEN	6	21	51	257
AEGYPT	2	8	24	739
USA			2	171
BRASIL			11	67
ARGENT	4	15	38	287
IRAN	25	74	25	74
JAPAN			4	322
2936 23 00				
VITAMIN B2 UND SEINE DERIVATE				
EINF	132*	651*	1291*	8499*
AUS LG	19	72	294	1473
EU	56	325	569	4484
FRANKR	51	298	453	3523
NIEDL	5	27	75	550
ITAL			2	64
DAENM			29	255
SCHWZ	15	54	58	241
INDIEN	4	48	52	637
CHINA	21	78	352	1630
JAPAN	35	140	238	1379
AUSF	2882*	16381*	22114*	134993*
EU	784	4898	7278	48119
FRANKR	221	1421	1378	8835
NIEDL	327	2581	3537	29680
ITAL	17	50	221	768
G BRIT	44	137	414	1826
DAENM	44	243	383	1894
SPAN	35	107	418	1577
SCHWED	7	24	48	220
FINNL	14	56	64	351
OESTER	3	13	100	364
BELGI	62	214	585	2073
SCHWZ	1047	7343	8195	57159
TUERK	14	61	82	569
POLEN	9	32	125	579
UNGARN	10	35	60	288
RUSSLD	23	107	100	496
KROAT	1	3	46	283
S AFR			51	218
USA	423	1531	2393	11193
KANADA	25	88	116	457
MEXIKO	37	128	254	1105
GUATEM	5	17	45	199
KUBA			35	164
KOLUMB	10	32	45	194
VENEZU	15	46	62	237
PERU	5	18	37	174
BRASIL	37	191	468	1863
CHILE		2	13	65
ARGENT			120	400
IRAN	83	553	200	695
PAKIST	3	12	43	370
INDIEN	1	7	21	95
THAIL			138	649
INDONE		2	20	114
SINGAP	250	815	962	3551
CHINA	40	158	120	492
SKOREA			135	559
JAPAN	30	128	159	876
TAIWAN			92	440
HONGK			247	1007
AUSTRL			128	621
2936 24 00				
D- OD DL-PANTOTHENSAEUR U IN DERIV				
EINF	1301*	3562*	12887*	36587*
AUS LG	75	140	2672	5715
EU	390	1160	4391	13956
NIEDL			218	513
ITAL			13	80
G BRIT	363	1036	3961	12923
BELGI	7	19	116	242
POLEN			202	219
RUMAEN	57	77	1633	1915
CHINA	120	138	349	761
JAPAN	731	2146	6288	19557
AUSFUHR UNTER 2936 21 00				
2936 25 00				
VITAMIN B6 UND SEINE DERIVATE				
EINF	319*	1090*	3660*	12278*
AUS LG	84	294	365	1309
EU	47	151	802	2710
FRANKR	24	76	515	1714
NIEDL	11	32	210	687
CHINA	94	329	311	1102
JAPAN	178	606	2540	8414
AUSF	1834*	7867*	15773*	68419*
EU	1498	6367	13632	58798
FRANKR	603	2605	3605	15635
NIEDL	809	3489	8890	38866
ITAL	2	3	174	635
G BRIT	43	100	284	1009
DAENM	3	18	82	306
GRIECH	8	34	43	240
SPAN	14	51	205	774
BELGI	15	53	234	853
SCHWZ	221	971	1346	5888
TUERK	16	63	99	397
POLEN	14	59	145	556
TSCHE	1	2	44	154
USA	10	124	22	543
IRAN	35	127	35	127
JAPAN			2	75
2936 26 00				
VITAMIN B12 UND SEINE DERIVATE				
	KG		KG	
EINF	1677*	1668*	17067*	11903*
AUS LG			2	19
EU	1565	826	16661	8699
FRANKR	1509	778	16042	8318
DAENM	55	31	541	270
SCHWZ		4	8	120
RUMAEN	94	663	223	1669
INDIEN	10	103	21	211
CHINA	4	43	31	285
JAPAN	2	26	112	895
AUSF	33*	387*	3232*	4803*
EU	18	149	93	436
NIEDL	7	22	18	133
DAENM	10	107	10	108
SCHWZ		6	18	291
TUERK	5	73	28	335
AEGYPT			10	148
USA			900	579
VENEZU	5	80	5	80
BRASIL			22	313
PAKIST			47	758
THAIL			20	186
INDONE	1	13	83	1260
2936 27 00				
VITAMIN C UND SEINE DERIVATE				
	DT		DT	
EINF	12268*	12925*	134502*	147203*
AUS LG	1375	1285	15435	15036
EU	4065	5127	41781	54982
FRANKR	155	188	3413	5253
NIEDL	226	254	2617	3208
ITAL	1	19	268	116
G BRIT	2710	3025	28188	30419
DAENM	912	1582	9096	15793
MARINO			32	206
UNGARN			160	120
USA	418	552	11773	15142
CHINA	5533	5151	47708	43601
SKOREA			170	157
JAPAN	2247	2078	32656	32751
AUSF	10738*	10412*	107562*	103874*
EU	7047	5803	74731	62301
FRANKR	2173	1700	21739	16082
NIEDL	1836	1148	19264	10372
ITAL	381	249	4441	4425
G BRIT	616	466	8753	10166
IRLAND	138	92	877	788
DAENM	539	694	4802	5479
GRIECH	71	52	924	938
PORTUG	52	43	961	942
SPAN	618	774	6334	5500
SCHWED	200	123	1433	1402
FINNL	55	68	588	648
OESTER	154	164	2235	2203
BELGI	207	223	3350	3322
NORWEG	74	95	510	656
SCHWZ	202	452	1535	2877
TUERK	228	226	1827	1813
ESTLD			220	197
LITAU			91	100
POLEN	387	430	3334	3338
TSCHE	52	66	214	245
SLOWAK	99	117	289	330
UNGARN	73	75	889	902
RUMAEN	15	18	270	295
BULGAR	15	15	103	103
UKRAIN	1	1	156	202
RUSSLD	87	89	739	1065
BR JUG	38	42	192	230
MAZED			172	202
AEGYPT	28	29	469	514
NIGERI			463	467
S AFR	2	3	176	189
USA	310	411	3816	5959
KANADA			85	196
MEXIKO	161	157	1254	1247
KOLUMB	342	432	1233	1561
ECUAD	68	96	318	452
BRASIL	360	373	4188	4643
CHILE	38	43	871	1400
ARGENT	151	299	1376	2154
IRAN			106	125
ISRAEL	60	61	177	237

Wichtigste Ursprungs- und Bestimmungs-Laender	OKTOBER 1999 dt = 100kg	OKTOBER 1999 1000 DM	JAN./OKT. 1999 dt = 100kg	JAN./OKT. 1999 1000 DM
JORDAN			100	98
PAKIST	17	31	212	403
INDIEN	61	56	767	707
THAIL	30	33	300	416
INDONE	11	27	390	624
SINGAP	21	21	582	926
PHILIP	152	154	620	688
JAPAN	360	428	2321	2759
TAIWAN	3	4	505	710
HONGK	2	49	11	270
2936 28 00				
VITAMIN E UND SEINE DERIVATE				
EINF	4480*	12626*	39989*	141058*
AUS LG	432	994	8594	28895
EU	394	625	4158	9773
FRANKR	170	238	1469	3260
NIEDL	69	115	1098	3388
G BRIT			611	724
DAENM	104	182	425	1069
OESTER	1	1	56	175
BELGI	50	89	497	1130
SCHWZ	1269	2784	9721	28723
RUSSLD			236	826
SLOWEN			50	193
USA	324	2791	2608	25527
INDIEN			102	482
JAPAN	1042	2479	7140	21797
HONGK			160	748
AUSTRL			8	66
AUSFUHR UNTER 2936 21 00				
2936 29 10				
VITAMIN B9 UND SEINE DERIVATE				
	KG		KG	
EINF	10902*	1115*	65658*	7513*
AUS LG	540	31	6295	431
EU	120	15	3710	265
FRANKR	120	15	2900	198
SCHWZ	1530	509	4741	3167
INDIEN	7	1	6782	380
CHINA	1740	98	10498	663
JAPAN	7505	491	39900	2999
AUSF	11763*	1245*	79260*	9167*
EU	6995	728	55846	5319
FRANKR	2675	169	25166	2091
NIEDL	631	152	6053	787
ITAL	207	9	4346	275
G BRIT	1125	70	7016	603
DAENM	305	38	2935	302
OESTER	12	172	824	622
BELGI	1705	93	5093	311
USA	24	4	573	1485
BRASIL			3087	248
ARGENT	950	71	2450	186
IRAN	1200	83	1200	84
AUSTRL	310	183	1520	504
2936 29 30				
VITAMIN H UND SEINE DERIVATE				
	KG		KG	
EINF	305*	660*	3988*	10551*
AUS LG	30	84	144	396
EU	38	149	817	2814
FRANKR	38	149	662	2600
BELGI			117	149
USA	10	6	221	510
SKOREA	30	84	1920	5331
JAPAN	227	421	925	1850
AUSF	774*	1287*	4267*	9157*
EU	144	234	722	1740
FRANKR	1	12	59	305
ITAL	40	61	46	90
G BRIT	100	144	416	730
DAENM			163	475
SCHWZ	5	17	50	165
USA	220	369	2211	5104
BRASIL	400	625	840	1362
PAKIST			13	130
2936 29 90				
ANDERE VITAMINE UND IHRE DERIVATE				
	DT		DT	
EINF	2567*	38441*	19492*	118116*
AUS LG		8	38	113
EU	913	2859	4973	14296
FRANKR	40	70	482	924
NIEDL	69	2082	530	6447
ITAL	133	140	404	573
G BRIT	49	140	61	155
DAENM	1	2	82	2862
SPAN	1	1	775	1337
BELGI	610	409	2542	1856
SCHWZ	1598	35205	12449	95986
TSCHE		128	50	269
USA	52	158	1778	2233
ISRAEL			3	4639
INDIEN	1	6	137	120
CHINA	1	1	5	197
SKOREA		39	16	111
JAPAN			10	91
AUSFUHR UNTER 2936 21 00				
2936 90 11				
NATUERL A + D-KONZENTRAT V VITAMIN				
	KG		KG	
EINF	8019*	373*	34237*	1746*
EU	1000	26	2099	79
FRANKR			1000	51
SCHWZ	7000	345	31500	1646
AUSF	9000*	414*	42426*	1997*
EU	9000	414	35505	1874
IRLAND	1000	27	3000	133
DAENM	4000	196	17005	895
SPAN	1000	50	1000	50
SCHWED	2000	92	6500	322
FINNL			7000	373
BELGI			1000	52
USA			4505	74
2936 90 19				
AND NATUERLICHE VITAMINKONZENTRATE				
	KG		KG	
EINF	711*	44*	32629*	1212*
EU			16420	116
FRANKR			1000	67
USA	710	43	15597	1053
AUSF	3456*	97*	78925*	2981*
EU	573	31	9895	607
FRANKR	10	1	3956	271
G BRIT	210	12	3555	209
SCHWZ	216	5	3326	223
TUERK			383	190
LITAU			3385	220
POLEN	100	7	23567	405
W RUSS			218	68
LIBYEN			16521	193
CHINA			4095	763
2936 90 90				
MISCHUNGEN VON VITAMINEN PROVITAMINEN				
	DT		DT	
EINF	1131*	2046*	11237*	28577*
EU	1113	1908	10878	27176
FRANKR	22	64	360	791
NIEDL	17	30	1143	2841
G BRIT			20	126
DAENM	26	34	1391	7808
OESTER	2	17	68	308
BELGI	1046	1730	7797	15110
NORWEG			13	84
SCHWZ	15	120	198	749
FAROER			40	96
USA	3	17	87	430
AUSF	2524*	5883*	29520*	73820*
EU	1241	2410	16145	36868
FRANKR	230	448	3573	7295
NIEDL	64	217	1861	3465
ITAL	1	2	377	1300
G BRIT	1	3	949	4454
IRLAND			105	238
DAENM	655	911	4380	5778
GRIECH	30	102	469	1189
PORTUG	38	159	355	1513
SPAN	71	246	970	3752
SCHWED	1	3	214	744
FINNL	22	56	409	1292
OESTER	24	58	1308	2565
BELGI	104	205	1148	2251
NORWEG	383	556	1057	1953
SCHWZ	98	310	736	2625
TUERK	46	228	492	1448
LITAU			252	831
POLEN	126	427	2578	3444
TSCHE	11	42	135	582
UNGARN	83	179	960	2450
RUMAEN	29	66	149	305
BULGAR	16	36	107	182
W RUSS	70	243	1031	3210
RUSSLD	64	139	370	1022
KASACH	38	82	38	82
KROAT	13	31	336	555
BR JUG			95	187
LIBYEN			440	257
S AFR			10	82
MEXIKO	2	21	24	249
GUATEM	6	24	40	213
BRASIL	1	2	1148	5470
ARGENT	60	111	185	469
ZYPERN	18	44	64	152
IRAN	14	85	28	185
ISRAEL			455	1078
SAUDIA	40	108	257	664
PAKIST	18	169	61	479
INDIEN			298	1463
SRILAN	5	23	61	178
THAIL			336	1692
INDONE	1	2	47	260
MALAYS		1	152	377
SINGAP	94	440	565	2799
PHILIP			275	590
HONGK			32	160
2937 10 00				
HORMONE D HYPOPHYSENVORDERLAPPENS				
	KG		KG	
EINF	2*	1382*	87*	18110*
PV		225		225
EU	1	27	60	1114
NIEDL			37	587
G BRIT	1	18	22	369
SCHWZ		2	3	1739
USA		290	18	1024
ARGENT		1035	2	13726
ISRAEL		28	1	416
CHINA			3	91
AUSF	18*	749*	25*	4286*
EU	17	676	18	3901
NIEDL		200		582
ITAL	6	213	6	541
G BRIT		12		2022
SPAN		10		400
OESTER	11	103	11	173
BELGI		128		155
SCHWZ			2	111
RUSSLD		64		64
USA			3	83
ISRAEL			2	82
2937 21 00				
CORTISON HYDROCORTISON USW				
	KG		KG	
EINF	313*	470*	7001*	10568*
AUS LG			260	291
EU	8	52	885	1773
FRANKR	2	7	663	1158
NIEDL			108	262
ITAL	6	45	13	149
SPAN			101	204
USA	28	71	1388	3133
SINGAP			150	146
CHINA	277	347	4571	5385
JAPAN			2	125
AUSF	407*	649*	11202*	14984*
EU	341	494	7155	8884
FRANKR		7	4156	4456
NIEDL	95	126	641	893
ITAL	15	12	307	461
G BRIT	54	103	510	938
GRIECH	54	74	108	150
FINNL			17	52
OESTER	1	2	299	399
BELGI	114	157	976	1324
LUXEMB			48	66
SCHWZ	24	44	512	648
POLEN			99	117
UNGARN			401	557
UKRAIN			111	173
RUSSLD			429	734
USA			2142	3112
KOLUMB			30	160
2937 22 00				
HALOGENDERIV NEBENNIERENRINDEHORMON				
	KG		KG	
EINF	76*	1475*	1344*	16119*
AUS LG			1	2
EU	51	244	1063	8355
FRANKR	40	197	655	4953
NIEDL			17	91
ITAL	11	47	283	2143
G BRIT			22	556
SPAN			75	567
SCHWZ		1102	1	5574
USA	16	73	125	892
MEXIKO	6	17	31	580
BAHAMA	2	29	20	324
CHINA	3	10	108	394
AUSF	119*	5868*	1945*	69539*
EU	95	4330	1308	46076
ITAL	87	3741	1180	40567
SPAN			9	418
OESTER	8	572	112	4871
SCHWZ		7	98	2668
TUERK	4	156	135	5087
RUSSLD			10	155
BR JUG			8	208
ALGER			7	113
AEGYPT			11	373
KENIA			22	192
USA			18	341
KANADA	1	31	5	164

Wichtigste Ursprungs- und Bestimmungs-Laender	OKTOBER 1999		JAN./OKT. 1999	
	dt = 100kg	1000 DM	dt = 100kg	1000 DM
MEXIKO			12	804
KOLUMB	1	200	19	1613
ECUAD	2	55	14	289
BRASIL			49	660
ARGENT	2	359	60	4836
SYRIEN			4	277
ISRAEL	5	530	9	1246
JEMEN			5	55
PAKIST	6	142	45	1256
THAIL			10	245
INDONE		10	24	777
PHILIP			13	404
SKOREA			36	944
TAIWAN		8	4	212
2937 29 00				
AND HORMONE D NEBENNIERENRINDE USW				
	KG		KG	
EINF	86*	43229*	10611*	326086*
EU	82	923	2250	12551
FRANKR	5	35	1250	6208
NIEDL	10	156	513	1515
ITAL	67	732	462	4427
SCHWZ			44	484
USA	5	42306	91	307566
MEXIKO			7327	4365
INDONE			115	140
CHINA			697	860
JAPAN			86	120
AUSF	152*	2350*	2283*	46516*
EU	19	666	654	29203
FRANKR			7	567
ITAL		2	246	14770
G BRIT			66	127
SPAN	16	475	164	4869
OESTER	3	186	86	8699
SCHWZ	6	10	120	372
TUERK	47	549	434	5734
SLOWAK			4	150
BR JUG	41	371	120	1220
USA			349	490
KANADA	5	60	7	74
MEXIKO			29	210
GUATEM			3	185
VENEZU	1	64	7	217
BRASIL			20	1304
ARGENT	7	343	203	4113
ISRAEL		71		71
PAKIST	1	7	3	234
INDIEN			114	327
THAIL			2	69
INDONE	10	24	63	384
SKOREA	4	166	70	1932
2937 91 00				
INSULIN UND SEINE SALZE				
	KG		KG	
EINF	1*	167*	2235*	10080*
EU			2137	5675
FRANKR			1400	3594
G BRIT			167	637
SCHWED			550	1410
USA		56	88	3338
BRASIL			2	215
JAPAN	1	109	5	820
AUSF	4*	155*	305*	8920*
EU	1	95	6	452
UKRAIN			112	1598
USA	2	4	160	6545
2937 92 00				
OESTROGENE UND GESTAGENE				
	KG		KG	
EINF	1145*	4683*	5605*	28887*
AUS LG	5	8	197	105
EU	202	514	2409	10427
NIEDL	72	241	332	918
ITAL	130	273	1620	2903
IRLAND			457	6606
SCHWZ	36	91	93	789
UNGARN	6	205	41	1297
USA	2	55	78	487
KANADA	346	2756	899	12876
MEXIKO	197	696	261	1342
CHINA	357	366	1824	1669
AUSF	12562*	31303*	112630*	460974*
EINSCHL. 2937 99 00				
PV			180	68
EU	1935	20165	54084	248016
FRANKR	465	12787	34851	186182
NIEDL	55	634	9929	8238
ITAL	499	215	3602	4732
G BRIT	13	108	147	1381
IRLAND	335	4371	3702	39864
DAENM	424	1100	1442	4595
SPAN		14	6	560
SCHWED	16	7	46	194
OESTER	118	823	366	1978

Wichtigste Ursprungs- und Bestimmungs-Laender	OKTOBER 1999		JAN./OKT. 1999	
	dt = 100kg	1000 DM	dt = 100kg	1000 DM
BELGI	1	104	45	193
SCHWZ	250	659	1802	3262
MALTA	308	127	1654	818
TUERK	11	100	157	5718
TSCHE	1	2	30	167
RUSSLD			155	531
AEGYPT	54	236	768	2136
USA	6469	2786	17937	41662
KANADA			211	193
MEXIKO	2020	1312	22310	17050
KOLUMB			301	15104
VENEZU			121	4203
BRASIL	1	73	1707	91245
ARGENT	75	3323	387	12690
IRAN	66	974	408	2769
PAKIST	20	130	1359	4251
INDIEN	35	141	384	1840
THAIL			221	1662
INDONE	48	620	198	2606
MALAYS			18	158
SINGAP	233	337	810	1185
CHINA	1000	229	7015	1632
JAPAN	4	13	232	1282
AUSTRL	1	2	64	224
2937 99 00				
AND HORMON ALS HORMON GEBR STEROIDE				
	KG		KG	
EINF	61*	433*	6534*	10943*
AUS LG			24	19
EU		97	4994	7275
NIEDL		1	1773	2007
ITAL			283	611
G BRIT		1	1886	2511
DAENM		89	111	964
BELGI			909	1097
TSCHE			4	294
UNGARN	25	94	162	591
USA	23	209	272	1695
MEXIKO			1085	837
AUSFUHR UNTER 2937 92 00				
2938 10 00				
RUTOSID (RUTIN) UND SEINE DERIVATE				
	DT		DT	
EINF	23*	287*	1971*	8996*
AUS LG	4	30	43	157
EU	1	78	123	1304
FRANKR			70	913
NIEDL			38	95
SPAN	1	78	5	240
TSCHE	16	163	90	856
BRASIL			1120	4258
CHINA	6	46	577	2304
JAPAN			60	269
AUSF	111*	632*	1636*	8826*
EU	69	174	982	4977
FRANKR	42	102	611	3166
ITAL	1	16	66	1041
SPAN	24	43	231	543
POLEN	12	183	229	1368
TSCHE	1	28	42	308
BULGAR	12	55	126	575
RUSSLD	3	17	46	233
USA			78	172
MEXIKO	4	62	18	289
BRASIL	6	72	24	292
2938 90 10				
DIGITALIS-GLYKOSIDE				
	KG		KG	
EINF	38*	421*	205*	1414*
EU	3	3	46	351
FRANKR			43	347
SCHWZ	35	417	73	991
AUSF	70*	799*	629*	7232*
EU	32	304	185	1732
G BRIT	25	210	148	1150
DAENM	6	65	6	78
SPAN			4	135
SCHWED			5	61
OESTER	1	28	14	150
SCHWZ	8	127	154	1960
ESTLD	8	78	25	258
POLEN	2	17	13	113
RUMAEN			7	71
USA			51	662
KUBA			7	84
BRASIL	4	49	47	503
INDIEN	9	96	41	432
JAPAN	4	96	40	687
HONGK			3	61

Wichtigste Ursprungs- und Bestimmungs-Laender	OKTOBER 1999		JAN./OKT. 1999	
	dt = 100kg	1000 DM	dt = 100kg	1000 DM
2938 90 30				
GLYCYRRHIZIN UND GLYCYRRHIZINATE				
	KG		KG	
EINF	905*	108*	12490*	1027*
EU	95	22	5675	408
FRANKR			700	128
ITAL	36	8	5435	188
CHINA	804	84	5466	541
AUSF	25*	5*	4691*	262*
EU			4141	134
ITAL			4081	133
2938 90 90				
AND GLYKOSID IHR SALZ ETHER ESTER				
	KG		KG	
EINF	18308*	1207*	93380*	20423*
LV			22	2860
AUS LG	4000	41	10500	109
EU	2664	700	12260	2978
ITAL	1890	619	5033	1640
DAENM			15	229
SPAN			5103	696
SCHWZ	684	153	3801	8243
TSCHE			1800	233
SLOWEN			1319	475
USA	3308	259	17623	4875
INDIEN			14	453
CHINA	11350	58	55630	481
JAPAN	1	5	28	2616
AUSF	10505*	2043*	137405*	15108*
EU	9059	936	110874	6722
FRANKR	6432	654	73369	2249
ITAL	298	50	4663	1135
G BRIT	1646	60	6291	672
IRLAND	300	125	7455	705
SPAN		1	4265	409
OESTER	48	9	9859	598
BELGI	300	11	3825	658
SCHWZ	592	173	4542	1178
TUERK		1	124	117
POLEN	16	50	2559	249
AEGYPT	507	325	2581	1306
USA	17	91	7742	1413
ECUAD	30	119	370	1732
BRASIL			682	785
THAIL			195	147
SKOREA	30	16	3577	606
JAPAN	238	260	3010	884
HONGK		1	50	320
2939 10 00				
OPIUMALKALOIDE IHRE DERIVATE SALZE				
	KG		KG	
EINF	1525*	1956*	17052*	24455*
AUS LG	50	34	2052	1758
EU	272	498	5781	11401
FRANKR	10	76	2660	6798
NIEDL			487	1349
ITAL			334	121
G BRIT	262	422	2301	3133
NORWEG	364	400	2852	3271
SCHWZ			310	418
TUERK			500	653
SLOWAK	250	261	3332	3327
USA	229	325	775	1497
AUSTRL	360	438	3054	3712
AUSF	387*	317*	10487*	4580*
EU	191	204	2003	2143
G BRIT	1	2	943	926
GRIECH	150	187	914	1133
NORWEG			215	270
SCHWZ			55	90
POLEN			108	130
RUMAEN			1509	555
W RUSS			5000	85
RUSSLD			200	204
KANADA	121	44	567	198
SAUDIA			200	272
INDONE			44	53
AUSTRL			10	60
2939 21 10				
CHININ UND CHININSULFAT				
	KG		KG	
EINF	603*	78*	14379*	1686*
AUS LG	500	57	10531	1258
EU	100	20	670	95
USA	3	1	2414	246
INDONE	500	57	10675	1277
MALAYS			600	66
AUSF	11670*	1670*	157551*	22437*
EINSCHL. 2939 21 90, 29 00				

Wichtigste Ursprungs- und Bestimmungs-Laender	OKTOBER 1999 dt = 100kg	OKTOBER 1999 1000 DM	JAN./OKT. 1999 dt = 100kg	JAN./OKT. 1999 1000 DM
2939 21 90				
CHININSALZE				
	KG		KG	
EINF	1001*	122*	3728*	451*
AUS LG			151	17
EU	1000	121	1350	161
NIEDL	1000	121	1200	145
INDONE			1376	166
CHINA			1000	121
AUSFUHR UNTER 2939 21 10				
2939 29 00				
AND CHINAALKALOID IHR DERIVAT SALZ				
	KG		KG	
EINF	51*	9*	749*	184*
AUS LG	50	6	283	35
EU			240	108
FRANKR			235	106
AUSFUHR UNTER 2939 21 10				
2939 30 00				
COFFEIN UND SEINE SALZE				
	DT		DT	
EINF	168*	190*	2027*	2319*
AUS LG	155	176	684	821
EU	1	1	361	471
G BRIT			222	270
OESTER			113	173
SCHWZ			122	75
CHINA	167	189	1529	1722
AUSF	5176*	10604*	42138*	83845*
EU	1402	1894	15121	24794
FRANKR	409	542	1774	3130
NIEDL	4	9	133	269
ITAL	675	733	2882	3074
G BRIT	14	31	807	1938
IRLAND	150	347	5785	11363
DAENM	10	23	187	448
SPAN	7	14	1890	2090
SCHWED	4	12	147	403
OESTER	118	155	1405	1790
SCHWZ	14	41	106	255
TUERK	8	21	339	813
POLEN	8	19	265	679
RUSSLD			131	215
MAROKK			240	502
NIGERI			90	109
KENIA			102	246
SWASI	160	308	1060	2187
USA	2593	6138	14996	33680
KANADA	35	97	132	356
MEXIKO			179	334
COSTA	2	4	404	788
VENEZU	3	8	406	924
PERU			136	268
BRASIL	604	1258	4700	9657
CHILE	10	11	62	108
URUGU			35	80
ARGENT	10	13	664	1476
SYRIEN			32	59
IRAN			71	222
ISRAEL			47	121
PAKIST	30	63	91	211
THAIL	13	34	424	706
INDONE	11	26	59	156
PHILIP			265	516
SKOREA	20	21	173	230
JAPAN	202	572	1109	2772
TAIWAN			213	284
2939 41 00				
EPHEDRIN UND SEINE SALZE				
EINF	*	*	625*	4232*
AUS LG			2	13
EU			4	37
USA			103	833
JAPAN			504	3215
AUSF	34*	258*	920*	5523*
EU	7	75	72	723
FRANKR			35	339
DAENM	5	52	10	104
SPAN			7	81
AEGYPT			71	745
USA			102	989
BRASIL			20	241
INDONE	2	21	24	239
SKOREA	15	45	171	551
JAPAN			400	1398

Wichtigste Ursprungs- und Bestimmungs-Laender	OKTOBER 1999 dt = 100kg	OKTOBER 1999 1000 DM	JAN./OKT. 1999 dt = 100kg	JAN./OKT. 1999 1000 DM
2939 42 00				
PSEUDOEPHEDRIN (INN) U SEINE SALZE				
EINF	*	*	6*	93*
AUSF	266*	3582*	5443*	70417*
EU	19	266	579	7746
FRANKR	14	193	128	1727
ITAL	3	47	86	1242
G BRIT			160	2013
SPAN	1	7	53	765
BELGI			132	1867
SCHWZ		4	45	653
TUERK	16	274	61	997
S AFR	3	42	29	326
USA	166	2186	3965	50744
KANADA	20	256	175	2194
MEXIKO	1	13	181	2380
KOLUMB	6	74	30	384
BRASIL	1	8	28	377
CHILE	2	30	20	295
ARGENT	7	105	52	779
SYRIEN	4	46	10	128
ISRAEL			15	220
SAUDIA			5	71
A EMIR	4	56	20	278
BANGLA			8	92
THAIL			58	718
SKOREA	1	16	7	96
TAIWAN			20	218
AUSTRL	7	84	84	1066
2939 49 00				
ANDERE EPHEDRINE UND IHRE SALZE				
	KG		KG	
EINF	861*	40*	12003*	548*
EU			22	1
INDIEN	361	15	2019	82
JAPAN	500	25	7284	313
AUSF	758*	354*	12470*	3239*
EU	50	7	3022	865
FRANKR			317	178
ITAL	50	7	1800	598
SCHWZ			500	232
S AFR	300	181	1140	567
USA			1150	444
MEXIKO	300	139	300	139
BRASIL			3477	532
INDONE			1775	340
2939 50 00				
THEO- AMINOPHYLLIN DERIVATE SALZE				
	DT		DT	
EINF	224*	429*	1504*	4961*
AUS LG	34	43	531	620
EU			56	504
ITAL			55	497
SCHWZ	40	217	193	1043
SLOWAK			83	730
ISRAEL			69	629
INDIEN			142	655
CHINA	184	211	870	1092
TAIWAN			58	190
AUSF	1100*	4670*	10202*	33861*
EU	236	938	3021	11203
FRANKR	54	399	584	3368
ITAL	83	222	558	1743
G BRIT	30	83	605	2039
IRLAND	40	156	682	2152
DAENM			60	134
PORTUG		1	85	264
SPAN			104	388
FINNL	15	48	40	124
OESTER	1	4	32	245
BELGI			190	523
LUXEMB	12	23	43	104
SCHWZ	22	62	453	1349
TUERK			63	228
POLEN	3	10	235	926
SLOWAK	60	825	60	825
BULGAR			59	192
RUSSLD	20	14	75	86
SLOWEN	15	46	126	416
BR JUG			100	403
AEGYPT	2	8	160	546
USA	546	2189	4046	12763
BRASIL	13	14	138	540
IRAN	27	70	152	393
INDIEN			276	237
BANGLA	10	32	58	207
INDONE	3	20	33	121
MALAYS	3	10	9	73
JAPAN	30	91	183	541
AUSTRL	60	162	358	896
2939 61 00				
ERGOMETRIN (INN) UND SEINE SALZE				
	KG		KG	
EINF	*	*	5*	28*
AUSF	*	*	*	*

Wichtigste Ursprungs- und Bestimmungs-Laender	OKTOBER 1999 dt = 100kg	OKTOBER 1999 1000 DM	JAN./OKT. 1999 dt = 100kg	JAN./OKT. 1999 1000 DM
2939 62 00				
ERGOTAMIN (INN) UND SEINE SALZE				
	KG		KG	
EINF	7*	25*	55*	180*
AUSF	*	*	56*	288*
EU			7	28
USA			27	156
JAPAN			10	52
2939 63 00				
LYSERGSAEURE UND IHRE SALZE				
	KG		KG	
EINF	*	*	*	*
AUSF	*	*	*	*
2939 69 00				
AND MUTTERKORNALKALOID DERIV SALZE				
	KG		KG	
EINF	40*	254*	376*	10433*
EU	11	83	160	957
ITAL	10	66	153	870
SCHWZ			92	8862
TSCHE	29	171	101	534
AUSF	21*	204*	245*	13012*
EU	11	51	63	9372
FRANKR			11	8778
ITAL	10	41	34	513
SCHWZ			17	441
TUERK			3	496
TSCHE			1	75
PERU			8	458
BRASIL			1	240
ARGENT	9	108	45	1499
2939 70 00				
NICOTIN UND SEINE SALZE				
	KG		KG	
EINF	406*	12*	5405*	1352*
EU	400	6	3600	68
G BRIT			3200	62
SCHWZ	6	5	1544	313
JAPAN			250	963
AUSF	*	*	1155*	15*
2939 90 11				
COCAIN ROH				
	G		G	
EINF	*	*	100000*	367*
PERU			100000	367
AUSF	*	*	*	*
2939 90 19				
ANDERES COCAIN				
	G		G	
EINF	*	*	210*	3*
AUSF	3000*	19*	32538*	220*
EU			14124	85
FRANKR			10081	60
2939 90 30				
EMETIN UND SEINE SALZE				
	KG		KG	
EINF	*	*	1*	3*
AUSF	*	*	*	*
2939 90 90				
AND ALKALOIDE IHR SALZ ETHER ESTER				
	DT		DT	
EINF	42*	708*	438*	12109*
AUS LG			51	379
EU		67	166	2091
FRANKR		61	45	830
ITAL		4	20	843
SPAN			101	381
SCHWZ		20	1	356
TSCHE			6	57

Wichtigste Ursprungs- und Bestimmungs-Laender	OKTOBER 1999		JAN./OKT. 1999	
	dt = 100kg	1000 DM	dt = 100kg	1000 DM
SLOWAK	40	362	115	1045
BRASIL	1	232	21	7140
SINGAP			1	139
CHINA			118	689
AUSTRL			1	109
AUSF	346*	19521*	3191*	171694*
2940 00 10				
RHAMNOSE RAFFINOSE MANNOSE				
EINF	3*	60*	191*	2452*
BRASIL			164	2082
JAPAN		7	22	205
AUSF	1*	26*	147*	2288*
EU		7	38	665
FRANKR		1	4	84
NIEDL		2	31	482
SCHWZ			85	1179
USA	1	17	24	418
2940 00 90				
ANDERE CHEMISCH REINE ZUCKER				
EINF	2175*	1690*	40070*	40855*
LV			10	9
AUS LG			118	61
EU	733	458	16573	12626
FRANKR	730	318	14650	7012
ITAL	1	13	163	472
G BRIT		2	133	2907
IRLAND			38	585
DAENM		3	24	647
FINNL			1324	692
OESTER			200	114
BELGI	2	108	2	108
SCHWZ	10	13	1015	750
POLEN			30	59
TSCHE			7	254
UNGARN			6414	11330
UKRAIN			201	209
USA	213	118	3435	1686
CHINA	425	269	2178	1764
JAPAN	793	824	10164	12097
AUSF	16373*	7178*	121298*	54251*
LV			22	35
PV			646	150
EU	876	801	4533	5300
FRANKR	727	578	3195	2291
ITAL	39	62	424	659
G BRIT		15	218	482
IRLAND	49	65	49	113
DAENM	60	32	328	243
PORTUG			80	218
SPAN		2	9	190
OESTER	1	23	72	830
BELGI		3	106	97
NORWEG	115	333	960	1495
SCHWZ	5067	2219	30731	13468
TUERK	19	10	4665	2065
UNGARN	37	24	651	250
RUSSLD	523	224	1966	884
KROAT			619	275
NIGERI			51	54
USA	1326	600	16869	7285
MEXIKO	2	1	427	183
BRASIL	274	127	808	378
ARGENT	1855	825	12252	5749
LIBAN			202	87
IRAN			103	181
ISRAEL	118	49	5736	2417
SINGAP			881	254
SKOREA	267	168	484	358
JAPAN	4361	1114	27319	7965
TAIWAN			247	97
AUSTRL	1485	645	11189	4888
2941 10 10				
AMOXICILLIN UND SEINE SALZE				
EINF	186*	1335*	1592*	12716*
AUS LG	4	23	219	1310
EU	92	678	795	6454
NIEDL			117	789
ITAL	67	490	283	2605
SPAN	12	81	115	779
OESTER	10	76	266	2140
SLOWEN			165	2059
MEXIKO			28	219
OMAN	2	10	39	254
INDIEN	12	87	184	1230
CHINA	3	18	55	200
SKOREA	77	541	325	2288
AUSF	67*	519*	606*	5131*
EU	39	304	282	2367
NIEDL			32	250
ITAL	3	18	22	149
G BRIT	20	163	173	1460
IRLAND	5	55	33	365
SPAN	10	61	12	76
SCHWZ			11	77
POLEN	4	33	27	223
BULGAR			30	215
BR JUG			133	951

Wichtigste Ursprungs- und Bestimmungs-Laender	OKTOBER 1999		JAN./OKT. 1999	
	dt = 100kg	1000 DM	dt = 100kg	1000 DM
MAZED			15	103
KANADA			10	175
MEXIKO			10	71
KUBA			7	52
KOLUMB	13	78	13	78
ECUAD	1	25	14	318
PERU			5	86
2941 10 20				
AM- METAM- PIVAMPICCILIN USW				
EINF	23*	209*	555*	4268*
AUS LG			103	703
EU	19	170	371	2886
FRANKR			10	108
NIEDL			141	972
ITAL	5	34	54	431
SPAN	14	136	153	1347
OMAN	3	19	77	505
INDIEN	1	6	50	467
TAIWAN			47	317
AUSF	62*	609*	807*	5846*
EU	7	72	103	855
FRANKR			19	151
G BRIT	5	42	30	247
SPAN	2	25	31	225
TUERK			10	93
UKRAIN	3	35	54	499
RUSSLD	28	302	288	2618
USBEK			35	327
BR JUG			180	1254
MAZED	12	87	40	302
NIGERI			13	114
KUBA			20	145
BRASIL	3	34	30	295
2941 10 90				
ANDERE PENICILLINE USW				
EINF	230*	965*	1769*	10344*
AUS LG	12	70	121	553
EU	185	725	1492	8413
FRANKR			27	223
NIEDL			37	275
ITAL	3	49	21	434
G BRIT	3	15	304	911
SPAN			12	73
OESTER	35	257	944	6052
BELGI	144	404	147	439
SLOWAK	9	32	42	158
MEXIKO			3	86
INDIEN	3	28	28	199
CHINA	33	163	192	1045
SKOREA			12	324
AUSF	234*	1908*	3465*	19512*
EU	118	744	2968	13007
FRANKR			54	242
NIEDL			91	493
ITAL		7	259	872
G BRIT		1	107	934
SPAN	12	55	75	460
OESTER	106	681	2374	9956
SCHWZ			16	300
TUERK	84	679	212	2028
RUMAEN	10	110	10	110
BULGAR			4	59
RUSSLD			14	455
BR JUG	10	113	26	294
TANSAN			25	210
MEXIKO			12	195
GUATEM			5	68
KUBA			8	114
KOLUMB			23	508
ECUAD	7	191	33	896
PERU			33	622
PHILIP			20	120
SKOREA			3	94
2941 20 30				
DIHYDROSTREPTOMYCIN SALZE USW				
	KG		KG	
EINF	1696*	157*	48174*	3878*
AUS LG	1695	156	44386	3572
EU			1376	99
BELGI			1376	99
CHINA	1695	156	46797	3776
AUSF	1013*	99*	32739*	3080*
EU	1000	98	32651	3071
FRANKR			12544	1127
NIEDL	400	40	5857	537
ITAL	100	9	7130	710
IRLAND	500	49	4570	455
SPAN			1400	122
2941 20 80				
ANDERE STREPTOMYCINE USW				
	KG		KG	
EINF	2754*	100*	25308*	1150*

Wichtigste Ursprungs- und Bestimmungs-Laender	OKTOBER 1999		JAN./OKT. 1999	
	dt = 100kg	1000 DM	dt = 100kg	1000 DM
AUS LG	1630	52	8438	354
EU	1115	36	1135	40
RUSSLD	1375	41	4210	144
CHINA	195	7	19111	774
AUSF	2525*	158*	12637*	775*
EU	1525	119	7977	561
ITAL	431	62	1006	96
SPAN	1090	56	4153	222
2941 30 00				
TETRACYCLIN IHR DERIV SALZ DES ERZ				
	DT		DT	
EINF	1410*	3928*	13773*	41883*
LV	5	49	10	98
AUS LG	910	1764	9505	21657
EU			116	4034
ITAL			8	711
G BRIT			23	317
IRLAND			3	590
PORTUG			45	2110
BELGI				82
ALBAN			14	98
SLOWEN			18	114
KROAT	4	34	75	542
USA		4	5	641
CHINA	1403	3805	13534	36293
MACAU	3	84	5	133
AUSF	413*	1706*	8044*	26273*
LV	5	62	11	148
EU	332	1188	7205	21787
FRANKR	17	434	2266	7153
NIEDL	41	123	811	2532
ITAL	129	310	2318	4826
G BRIT	90	115	264	750
IRLAND	2	9	32	150
DAENM	6	45	59	164
GRIECH	36	68	164	431
PORTUG			187	350
SPAN			676	3140
BELGI	11	82	368	2132
NORWEG	10	87	37	249
SCHWZ	2	41	45	776
MARINO	5	62	12	165
UNGARN	10	15	26	141
UKRAIN			12	144
W RUSS	5	62	51	222
RUSSLD	7	78	107	301
SUDAN			21	105
SIMBAB			7	88
MEXIKO		9	112	308
ECUAD		32	76	344
IRAN			20	107
CHINA			23	103
TAIWAN				75
2941 40 00				
CHLORAMPHENICOL SEIN DERIV SALZ UA				
EINF	62*	241*	927*	3606*
AUS LG	17	87	232	889
EU	2	14	103	595
SPAN	2	14	49	419
OESTER			48	168
TSCHE			2	78
RUSSLD			24	85
INDIEN	3	13	20	126
CHINA	57	213	776	2587
AUSF	22*	119*	814*	3992*
EU	20	64	702	2584
FRANKR			30	199
ITAL	3	11	49	309
SPAN	11	32	543	1726
TUERK			2	399
RUMAEN			8	84
RUSSLD			36	177
INDIEN	1	13	8	81
2941 50 00				
ERYTHROMYCIN SEIN DERIV SALZ USW				
EINF	66*	526*	462*	5965*
AUS LG	43	311	193	1857
EU		10	61	1730
NIEDL			11	139
ITAL		6	9	253
IRLAND			19	951
SPAN		4	20	367
POLEN	15	127	59	834
RUSSLD	28	184	130	1103
USA		1	20	345
BRASIL	4	32	51	652
THAIL	14	118	87	757
MALAYS	5	54	37	358
AUSF	10*	205*	220*	2458*
EU	5	91	111	1257
NIEDL			51	487
ITAL			24	242
DAENM			6	91

Wichtigste Ursprungs- und Bestimmungs-Laender	OKTOBER 1999 dt = 100kg	OKTOBER 1999 1000 DM	JAN./OKT. 1999 dt = 100kg	JAN./OKT. 1999 1000 DM
GRIECH		8	1	98
PORTUG	5	68	13	174
SPAN			13	91
SCHWZ	5	109	11	144
KANADA			7	79
ECUAD			2	109
INDIEN			47	404
MALAYS			20	140
2941 90 00				
ANDERE ANTIBIOTIKA				
	KG		KG	
EINF	31876*	27303*	292028*	313172*
AUS LG	10088	1057	95936	10790
EU	3819	2637	71833	89364
FRANKR	155	123	13073	21866
NIEDL	22	32	5901	1323
ITAL	3088	1499	39451	18424
G BRIT	136	40	1408	2584
IRLAND			6814	40657
DAENM	108	869	800	2311
SPAN	110	65	3731	1945
OESTER	200	9	627	247
NORWEG	17	19	360	324
SCHWZ	2484	19969	27987	176414
TUERK	2	9	89	181
POLEN			36	152
TSCHE	152	39	4315	843
RUMAEN	100	5	1024	200
BULGAR	1895	240	28261	2996
RUSSLD			793	216
USA	2863	794	15060	6520
INDIEN	300	53	4527	1353
SINGAP			1	109
CHINA	13481	1621	93529	12971
SKOREA	1	112	456	1606
JAPAN	6761	1800	42075	19460
HONGK			1311	206
AUSF	43951*	16771*	197896*	80392*
EU	30734	11479	105875	36544
FRANKR	2878	113	14176	2901
NIEDL	3083	284	19393	3767
ITAL	224	69	19924	2567
G BRIT	9	14	4079	1454
IRLAND	22000	9446	22230	9494
PORTUG	121	134	990	249
SPAN	193	62	10909	7441
OESTER	1805	1263	5242	5471
BELGI	197	67	7870	973
SCHWZ	200	86	2606	1297
TUERK	1660	1137	8555	8304
LITAU	500	83	500	83
POLEN		1	410	176
RUMAEN	300	62	4376	337
UKRAIN	199	73	934	284
W RUSS	400	129	1301	325
RUSSLD	170	23	3019	1331
KROAT		1	853	171
BR JUG			4694	2608
MAZED			1100	158
TUNES	500	176	1700	570
AEGYPT		1	5384	435
NIGERI			826	143
USA	51	62	1098	1334
KANADA	53	20	2022	622
MEXIKO	153	47	7118	3809
GUATEM	19	22	288	172
VENEZU			441	534
ECUAD	133	43	677	309
PERU	18	13	401	192
BRASIL	271	71	2760	644
ARGENT	207	31	474	233
SYRIEN	76	26	958	263
IRAN			2195	528
SAUDIA	1031	102	10369	1039
INDIEN			1922	2839
INDONE	50	22	636	249
SINGAP	1	1	1220	126
PHILIP		10	793	169
CHINA	352	1149	2270	6616
SKOREA	1348	624	3907	3722
JAPAN	241	976	845	3413
TAIWAN	4282	211	6562	630
2942 00 00				
ANDERE ORGANISCHE VERBINDUNGEN				
	DT		DT	
EINF	568*	1186*	3985*	12244*
PV				5
AUS LG	2	13	13	149
EU	564	1125	3661	6593
FRANKR	34	285	139	1592
NIEDL	355	181	3060	1724
G BRIT	174	656	402	2762
BELGI	1	3	45	423
RUSSLD			243	4413
USA	3	26	54	799
JAPAN		2	3	192
AUSF	1683*	3716*	15502*	36956*
EU	627	823	5742	9574
FRANKR	39	85	516	769
NIEDL	12	17	614	683
ITAL	119	171	1590	2216
G BRIT	73	42	1081	3000
PORTUG	159	192	959	1241
SPAN	1	10	174	370
OESTER	150	75	472	505
BELGI	47	218	254	693
NORWEG	45	32	584	426
SCHWZ	163	180	875	1636
TSCHE	7	50	40	122
ALGER			82	50
SUDAN				58
USA	438	554	4801	7803
KANADA	147	65	149	144
BRASIL	10	17	321	165
SAUDIA			135	180
A EMIR	113	46	743	339
INDIEN	5	9	110	276
SINGAP	5	116	456	962
SKOREA	5	111	172	513
JAPAN			94	1662
TAIWAN	80	1567	583	11984
HONGK	9	114	41	214
KAPITEL 30				
PHARMAZEUTISCHE ERZEUGNISSE				
3001 10 10				
DRUESEN UND ANDERE ORGANE ALS PULVER				
EINF	17*	408*	390*	2261*
EU	15	80	303	1215
DAENM			82	179
OESTER	15	80	172	919
SCHWZ	2	249	3	373
USA		79	10	574
AUSF	3*	36*	234*	1198*
EU		1	31	112
LITAU			80	243
RUSSLD			36	145
USA			15	163
SKOREA	3	25	31	291
3001 10 90				
DRUESEN UND ANDERE ORGANE GETROCKNET				
EINF	*	5*	*	69*
EU				14
AUSF	*	*	*	5*
3001 20 10				
AUSZUEGE AUS DRUESEN USW V MENSCHEN				
EINF	2*	439*	13*	2898*
EU				2
USA	2	168	13	906
JAPAN		263		1973
AUSF	*	289*	*	1317*
EU		231		852
FRANKR		53		192
3001 20 90				
AND AUSZUEGE AUS DRUESEN AND ORGANEN				
EINF	5*	95*	43*	783*
EU	4	40	37	465
ITAL				50
BELGI	4	39	33	342
USA	1	51	3	131
CHINA				85
AUSF	42*	303*	470*	4762*
EU		9	2	90
GHANA			46	80
BRASIL			60	353
PHILIP	25	69	84	209
SKOREA	6	86	144	1421
JAPAN	7	111	99	2211
3001 90 10				
AND MENSCHL STOFFE Z THERAP ZWECK USW				
EINF	2*	697*	19*	6601*
EU				33
TSCHE		93	1	783
UKRAIN	1	192	9	1453
USA	1	411	9	4320
AUSF	6*	905*	22*	8310*
EU	1	315	6	3668
FRANKR				229
NIEDL		18	1	416
ITAL	1	131	5	1554
GRIECH		43		576
PORTUG		22		213
SPAN		97		592
SCHWZ		35		669
TUERK		23	2	1511
KANADA				322
CHINA	1	105	4	336
SKOREA		26		386
HONGK	4	385	10	1002
3001 90 91				
HEPARIN UND SEINE SALZE				
EINF	13*	4665*	159*	71234*
AUS LG	5	1162	84	21148
EU	4	2452	44	43181
FRANKR		6	3	6093
NIEDL				277
ITAL	3	1213	26	13601
OESTER	1	1233	15	23071
BELGI				121
BULGAR				94
UKRAIN			1	250
USA				89
BRASIL			1	215
CHINA	9	2213	113	27378
AUSF	14*	7270*	101*	43057*
EU	14	6182	95	38008
FRANKR	7	2909	58	20876
NIEDL			2	303
ITAL	2	1293	13	6545
G BRIT		66	2	1344
IRLAND		68		560
DAENM	3	848	5	1238
SPAN	1	820	8	4637
OESTER	1	478	7	2505
SCHWZ		127	2	1119
TUERK		157		648
TSCHE		28		238
W RUSS				243
RUSSLD		150	2	653
BR JUG		65		102
AEGYPT				101
USA			1	95
VENEZU				142
CHILE		122		391
ISRAEL				79
INDONE				299
CHINA				85
JAPAN		98		533
3001 90 99				
AND TIER STOFFE Z THERAP ZWECKE A N G				
EINF	*	190*	12*	13458*
EU		151	4	12235
FRANKR		146	1	7896
SCHWED			1	4161
SCHWZ		4		538
USA		35	8	652
AUSF	2*	119*	55*	2179*
EU		12	4	399
G BRIT			4	352
TUERK	1	62	3	385
USA			2	634
KANADA			40	457
3002 10 10				
ANTISERA				
EINF	80*	6765*	892*	53620*
EU	44	1686	309	16223
FRANKR		39	1	262
G BRIT	40	1464	242	13938
DAENM		13	16	896
OESTER			26	564
BELGI	2	91	2	134
NORWEG	1	748	8	4536
SCHWZ		11	6	988
TUERK				69
KROAT			4	130
USA	35	4088	563	30847
ISRAEL		65		65
CHINA		102		102
JAPAN		14	1	290
AUSF	168*	16689*	1275*	139201*
EU	165	11334	998	78199
FRANKR	38	1273	257	7978
NIEDL	6	355	30	1705
ITAL	51	4047	318	24665
G BRIT	21	1284	78	5114
IRLAND	4	512	13	1682
DAENM	2	113	9	644
GRIECH	3	371	19	5146
PORTUG	1	395	8	2738
SPAN	17	1373	131	10525
SCHWED	2	174	11	1899
FINNL	1	66	10	499
OESTER	5	422	36	8930
BELGI	14	940	78	5966
LUXEMB		7		708
NORWEG	2	106	19	1051
SCHWZ	1	245	53	4421
TUERK	1	363	17	3247
POLEN	1	200	9	1687
TSCHE	2	380	24	3773
SLOWAK	1	103	6	730
UNGARN	1	80	4	1054
RUSSLD		22		384
SLOWEN		26	3	453
BR JUG			5	794
TUNES		22	2	1207

Wichtigste Ursprungs- und Bestimmungs-Laender	OKTOBER 1999 dt = 100kg	OKTOBER 1999 1000 DM	JAN./OKT. 1999 dt = 100kg	JAN./OKT. 1999 1000 DM
AEGYPT	1	105	6	2232
S AFR	1	170	11	1178
USA		227	13	8088
KANADA	1	52	6	687
MEXIKO		46	2	1034
DOM RP		7	1	406
KOLUMB		18		268
BRASIL	1	184	8	3455
CHILE		26		324
ARGENT		42		287
ZYPERN			1	186
LIBAN		86	3	1676
ISRAEL	2	552	11	2391
SAUDIA	1	146	22	2621
KUWAIT		85		291
A EMIR		21	3	468
OMAN		19		254
PAKIST		52		326
INDIEN		31	1	1355
SKOREA	1	203	1	768
JAPAN	1	573	15	7314
TAIWAN	2	604	5	1406
HONGK		152	2	1343
AUSTRL	1	92	6	949
3002 10 91				
HAEMOGLOBIN BLUT-UND SERUMGLOBULINE				
EINF	757*	76217*	6750*	622758*
EU	105	6489	912	85434
FRANKR	8	1237	53	7308
ITAL		1		182
G BRIT	18	533	54	2179
IRLAND	53	2782	449	27836
DAENM		49	10	1115
SPAN	20	1513	78	5844
SCHWED			70	240
FINNL	1	79	1	138
OESTER		37	131	29928
BELGI	5	249	66	10535
NORWEG	3	232	26	1316
SCHWZ	6	1333	257	26204
USA	605	61235	5257	467249
JAPAN	38	6861	291	41346
AUSTRL		25	6	933
AUSF	1235*	125064*	24341*	902449*
EV				5095
PV			3	254
EU	901	84108	19632	543310
FRANKR	196	16320	1097	89801
NIEDL	33	3486	1407	26181
ITAL	137	15315	1186	109307
G BRIT	81	14270	988	97885
IRLAND	13	1088	156	4928
DAENM	42	959	11303	9475
GRIECH	40	2732	1487	12515
PORTUG	18	2725	78	11047
SPAN	80	11305	647	69645
SCHWED	122	4399	460	34245
FINNL	30	1374	137	6327
OESTER	53	5932	390	47143
BELGI	53	3827	306	21905
LUXEMB	3	376	21	2906
NORWEG	12	515	214	7776
SCHWZ	29	2048	382	22409
MALTA		70	13	985
TUERK	7	904	193	7024
ESTLD	1	123	4	665
LETTLD	1	72	10	752
LITAU	2	268	11	877
POLEN	10	547	145	8013
TSCHE	9	1282	183	15359
SLOWAK	2	325	20	1918
UNGARN	8	1250	95	10205
RUMAEN	2	194	24	2230
BULGAR		42	12	592
W RUSS		35	3	430
RUSSLD	1	115	18	1675
SLOWEN	1	292	24	4034
KROAT	1	216	32	4441
BR JUG	1	52	12	1543
MAROKK		25	1	158
ALGER		119	1	497
TUNES		18	3	338
LIBYEN		14	3	585
AEGYPT	2	191	33	2245
AETHIO			1	114
KENIA		28	3	354
S AFR	14	514	337	5065
USA	44	9552	303	71520
KANADA	39	3749	100	10945
MEXIKO	3	486	75	4950
COSTA		63	2	335
DOM RP		52	6	337
KOLUMB	3	238	42	3176
VENEZU	3	250	23	1104
ECUAD	1	24	8	336
PERU		26	8	375
BRASIL	9	978	134	9681
CHILE	8	470	44	2485
URUGU	2	100	20	965
ARGENT	8	641	111	5988
ZYPERN	1	100	7	736
LIBAN	1	529	38	3226
SYRIEN		30	8	562
ISRAEL	4	669	64	9224
WJ GAZ	1	41	7	299
JORDAN	1	213	27	2028
SAUDIA	13	1469	273	16341
KUWAIT	3	232	23	2099
BAHRAI		51	9	979
KATAR		44	11	1048
A EMIR	5	318	75	3550
OMAN		85	26	1573
PAKIST	1	33	8	380
INDIEN	2	83	35	1916

Wichtigste Ursprungs- und Bestimmungs-Laender	OKTOBER 1999 dt = 100kg	OKTOBER 1999 1000 DM	JAN./OKT. 1999 dt = 100kg	JAN./OKT. 1999 1000 DM
THAIL	5	352	48	2838
INDONE		2	5	417
MALAYS	1	57	11	655
SINGAP	14	1234	65	5739
PHILIP		6	5	264
CHINA	2	235	5	532
SKOREA	17	1169	527	6314
JAPAN	12	5459	128	60289
TAIWAN	11	1046	493	6846
HONGK	5	334	53	3214
AUSTRL	8	718	82	9210
NEUSEE	4	234	31	3337
3002 10 95				
ANDERE BLUTFRAKTIONEN VON MENSCHEN				
EINF	523*	37646*	9211*	484288*
EU	198	4243	1561	79717
FRANKR	2	83	4	239
ITAL	9	717	220	2183
IRLAND			24	2919
DAENM			5	916
SPAN	116	1559	276	20299
OESTER	58	912	773	39807
BELGI	12	951	250	12838
LUXEMB				221
SCHWZ	1	198	10	1247
LETTLD		66		66
TSCHE				68
UNGARN	15	447	72	1972
USA	309	9391	7566	149775
ISRAEL		23256		261148
JAPAN		38	2	228
AUSF	421*	36258*	6146*	550556*
EU	125	6155	3325	94374
FRANKR	17	327	104	2181
NIEDL	3	214	13	1033
ITAL	16	1218	276	16672
G BRIT	3	401	566	9744
DAENM	1	24	9	274
GRIECH	10	351	149	12123
PORTUG		38	1	304
SPAN	17	867	164	9258
SCHWED	6	156	31	1499
OESTER	48	2370	1952	39591
BELGI	4	143	49	1459
SCHWZ	37	9082	451	164330
MALTA			3	362
TUERK	1	101	31	3424
LETTLD	1	101	1	248
LITAU		8	4	438
POLEN	7	164	49	3397
TSCHE	1	35	10	364
SLOWAK	1	26	4	293
UNGARN	9	142	127	4730
SLOWEN	1	52	3	307
KROAT	1	19	6	335
TUNES		2	6	171
AEGYPT	37	278	77	4094
MAURET			46	1237
USA	8	690	274	86871
KANADA	5	4288	32	26121
MEXIKO		15	32	2466
KOLUMB		12	25	1110
VENEZU	3	251	3	252
BRASIL	39	862	305	38405
CHILE		11	2	240
URUGU	1	1387	3	4297
ZYPERN	4	107	13	425
LIBAN		5	17	1769
IRAN	9	1133	17	2131
ISRAEL		31	2	288
JORDAN	6	124	15	884
SAUDIA	10	253	114	3455
KUWAIT	9	259	14	938
BAHRAI		9	8	356
KATAR			56	765
A EMIR		28	46	2106
OMAN	4	135	76	2013
JEMEN	1	31	15	402
INDIEN	3	117	12	795
THAIL	11	179	33	579
INDONE		1	18	1367
CHINA	13	1075	100	7969
SKOREA		21	33	369
JAPAN	30	7682	259	64490
TAIWAN	14	523	175	11169
HONGK	28	659	289	8660
3002 10 99				
ANDERE BLUTFRAKTIONEN VON TIEREN				
EINF	214*	1719*	1829*	11156*
EU	139	659	1319	5612
FRANKR		7	116	971
ITAL	1	12	11	218
G BRIT	70	306	163	709
SPAN	12	16	398	345
BELGI	46	283	596	3159
SCHWZ		422		600
S AFR	7	54	18	132
USA	2	58	27	1153
KANADA		4	5	229
KOLUMB			14	110
BRASIL	65	478	299	2175
PARAGU			9	51
ARGENT			60	428
ISRAEL	1	44	7	147
AUSTRL			20	196
NEUSEE			47	253
AUSF	105*	1134*	648*	18008*
EU	105	1037	640	15502

Wichtigste Ursprungs- und Bestimmungs-Laender	OKTOBER 1999 dt = 100kg	OKTOBER 1999 1000 DM	JAN./OKT. 1999 dt = 100kg	JAN./OKT. 1999 1000 DM
NIEDL		11	1	476
ITAL	20	112	48	1844
G BRIT	84	885	513	5589
GRIECH			30	101
OESTER		5	9	7038
BELGI		6		233
SCHWZ		1	3	165
RUSSLD			3	73
USA		42	1	1267
KANADA				464
3002 20 00				
VACCINE FUER DIE HUMANMEDIZIN				
EINF	493*	61402*	3023*	391422*
EU	388	51783	2686	317013
FRANKR	48	7587	1037	109132
NIEDL	53	4246	458	36318
ITAL	1	120	16	1841
PORTUG		90		90
SPAN			12	2182
OESTER	3	737	20	5164
BELGI	283	39003	1143	162258
SCHWZ	1	376	26	3304
POLEN			6	404
USA	104	9142	255	65163
KANADA		101	50	5518
AUSF	107*	8637*	1627*	120529*
EU	39	2731	875	52150
NIEDL			2	108
ITAL	7	330	8	526
G BRIT			13	7158
DAENM			10	271
GRIECH			13	385
PORTUG			32	3749
SPAN	5	110	36	2706
FINNL	13	1633	13	1633
OESTER	3	170	8	781
BELGI	11	474	739	34654
NORWEG			1	119
SCHWZ	2	136	58	3651
MALTA			4	142
TUERK		1	39	3167
ESTLD			1	147
POLEN		4	43	1550
TSCHE			18	995
SLOWAK	2	139	4	446
UNGARN		519	29	2174
RUMAEN	6	218	19	648
BULGAR			4	120
UKRAIN	13	881	13	881
RUSSLD		31	1	172
SLOWEN			8	705
B HERZ	2	74	4	149
ALGER			2	127
TUNES			3	612
AEGYPT			4	640
MAURET			1	181
MOSAMB	2	51	8	266
MEXIKO	8	216	15	1507
PANAMA				127
BR JGF				477
KOLUMB			13	277
VENEZU	2	60	8	220
BRASIL			221	32180
CHILE			19	919
ARGENT			42	2078
ZYPERN			1	81
SYRIEN				129
ISRAEL			1	94
SAUDIA			5	240
A EMIR			2	94
PAKIST			8	1490
INDIEN		3		1420
BANGLA			2	88
THAIL	2	1246	2	2004
CHINA	29	2115	62	5160
JAPAN		193		193
TAIWAN			16	693
HONGK			3	267
NEUSEE			64	1446
3002 30 00				
VACCINE FUER DIE VETERINAERMEDIZIN				
EINF	187*	3636*	5212*	77766*
EU	171	3142	4343	71440
FRANKR	37	1123	1243	26460
NIEDL	71	1390	1296	20080
ITAL	62	329	507	3132
G BRIT			37	172
SPAN			28	420
SCHWED	1	300	23	781
BELGI			1207	20383
NORWEG			8	87
SCHWZ			34	292
USA	16	494	808	5539
KANADA				58
NEUSEE			19	348
AUSF	444*	7036*	2645*	53145*
EU	51	3353	626	22023
FRANKR			19	447
NIEDL	22	807	162	3827
ITAL	4	336	58	2863
G BRIT	3	178	23	1747
IRLAND	1	37	5	306
DAENM	4	392	78	2582
GRIECH			1	98
PORTUG	1	40	13	425
SPAN	4	142	64	1306
SCHWED	2	406	21	2213
FINNL		193	8	1006

Wichtigste Ursprungs- und Bestimmungs-Laender	OKTOBER 1999		JAN./OKT. 1999	
	dt = 100kg	1000 DM	dt = 100kg	1000 DM
OESTER	4	290	82	1975
BELGI	6	532	92	3227
NORWEG	2	120	10	802
SCHWZ	17	81	60	1412
TUERK	16	169	59	760
LETTLD			17	151
POLEN	7	205	126	3775
TSCHE		14	4	232
UNGARN	141	617	150	1061
RUMAEN				93
UKRAIN	35	188	71	656
RUSSLD	1	75	2	187
SLOWEN	28	125	54	271
KROAT			36	203
MAROKK	3	95	20	534
ALGER			10	272
AEGYPT			23	280
S AFR	36	452	233	2897
USA	1	14	7	270
VENEZU	14	69	129	957
ECUAD	1	29	32	525
BRASIL			30	333
PARAGU	7	62	25	233
ARGENT	1	14	22	363
LIBAN			28	271
SYRIEN		1	211	4703
IRAK			24	483
IRAN	2	55	31	1105
ISRAEL			4	463
JORDAN			38	306
SAUDIA	3	25	75	633
KUWAIT	7	52	12	127
A EMIR	1	13	7	208
INDIEN		15	4	201
BANGLA			2	71
SRILAN	2	22	14	168
THAIL	17	79	89	582
MALAYS	19	150	70	583
SINGAP			19	169
PHILIP	7	75	20	531
CHINA	6	88	21	295
SKOREA	7	398	17	574
JAPAN		97	2	422
TAIWAN	3	46	41	615
HONGK			7	95
NEUSEE			66	699

3002 90 10

MENSCHLICHES BLUT

EINF	2*	65*	11*	685*
EU		9		67
USA	2	51	11	546
AUSF	689*	13334*	3240*	62343*
EU	683	13223	3159	61154
OESTER	683	13220	3159	61150
USA	6	111	50	969
SKOREA			31	209

3002 90 30

ZUBEREIT TIERBLUT Z THERAP USW ZWECKE

EINF	37*	2729*	321*	20931*
EU	33	2490	232	17109
NIEDL		1	43	940
IRLAND	33	2483	187	15967
SCHWZ		10	2	403
USA	4	199	43	1480
ISRAEL		26	32	1436
JAPAN		3	8	271
AUSTRL		1	4	188
AUSF	43*	4849*	328*	24369*
EU	22	3446	99	12541
FRANKR	4	741	21	2525
NIEDL	1	96	8	429
ITAL	8	1075	33	4128
G BRIT	1	267	8	971
GRIECH	1	134	2	498
PORTUG	1	273	4	944
SPAN	3	440	10	1511
OESTER	1	127	6	545
BELGI	2	193	7	636
NORWEG		28	6	414
SCHWZ		48	13	788
TUERK	1	49	28	533
TSCHE	1	88	22	945
KANADA	2	78	12	599
BRASIL		9	8	666
ISRAEL	7	81	13	457
SAUDIA		66	1	639
SINGAP	4	258	15	1010
SKOREA	4	258	27	1735
JAPAN			55	764
TAIWAN	1	95	6	454
HONGK		37	1	279
AUSTRL	1	112	10	978

3002 90 50

KULTUREN VON MIKROORGANISMEN

EINF	244*	2191*	7566*	29986*
AUS LG			185	97
EU	123	1459	4401	20402
FRANKR	42	702	970	10328
NIEDL	56	153	556	1506
ITAL	1	37	17	432
DAENM	9	442	886	6691
SCHWED	3	74	20	405
BELGI	11	39	1847	703
SCHWZ	1	158	136	1269
RUSSLD			1	266
USA	93	509	2686	7003
KANADA	1	3	135	174
JAPAN		7	3	242
AUSTRL	16	40	179	526
AUSF	280*	3257*	10983*	37379*
EU	191	2008	9532	23542
FRANKR	22	315	322	3450
NIEDL	10	87	1839	1482
ITAL	13	140	1630	2481
G BRIT		7	1790	876
DAENM	71	588	984	6322
GRIECH	5	60	63	899
PORTUG	4	26	49	342
SPAN	9	201	113	1394
FINNL	1	5	21	174
OESTER	46	426	2540	4105
BELGI	10	147	306	1699
LUXEMB		2	165	165
NORWEG	2	23	25	275
SCHWZ	20	234	206	2262
TUERK	8	112	44	858
TSCHE	7	33	356	641
SLOWAK	1	9	162	184
UNGARN	3	45	45	488
RUSSLD			36	583
KROAT	1	11	23	273
S AFR	7	50	56	426
USA	5	56	36	557
KANADA	2	34	62	333
MEXIKO			12	1030
BRASIL	9	193	42	1285
CHILE	1	19	31	356
ARGENT	2	70	35	510
ISRAEL	6	66	97	1077
SKOREA	3	83	26	528

3002 90 90

ANDERE ERZEUGNISSE DER POSITION 3002

EINF	236*	16339*	2330*	170150*
EU	125	5921	746	40980
FRANKR		6	44	948
NIEDL	40	1358	175	10912
ITAL			9	201
G BRIT	20	839	170	6189
IRLAND	65	3568	318	20923
DAENM			17	146
BELGI		148	13	1624
NORWEG			6	354
SCHWZ	25	672	69	2616
KROAT			4	525
USA	75	8558	1403	118499
KANADA		10	1	385
CHINA	2	29	49	488
JAPAN	8	1103	42	5918
NEUSEE			6	202
AUSF	458*	50690*	4155*	317581*
EU	270	35315	1579	158852
FRANKR	65	6845	351	26517
NIEDL	13	2458	59	8196
ITAL	48	4617	351	25490
G BRIT	24	3499	99	11995
IRLAND	22	4239	129	23942
DAENM	2	245	12	1267
GRIECH	15	1414	69	6581
PORTUG	7	2891	36	11611
SPAN	27	3882	205	18823
SCHWED	7	740	34	3050
FINNL	1	200	8	753
OESTER	16	2177	101	9379
BELGI	22	2051	120	10859
LUXEMB	1	57	5	389
NORWEG	2	392	43	3077
SCHWZ	8	708	173	8476
FAROER			6	170
TUERK	2	188	161	3666
LETTLD		191	7	1215
LITAU	1	117	11	1179
POLEN	1	41	26	827
TSCHE	2	402	66	5615
SLOWAK	1	127	11	1049
UNGARN	1	198	23	2721
BULGAR		5	20	940
W RUSS		7	4	358
RUSSLD	1	85	5	442
SLOWEN		121	4	1182
KROAT	1	116	13	1272
BR JUG			1	185
LIBYEN			1	104
AEGYPT	3	281	38	2195
ELFBK	1	51	2	267
KENIA		8	7	248
S AFR	6	527	92	4286
USA	38	1144	556	13159
KANADA	6	283	37	2355
MEXIKO	11	609	82	4998
COSTA		8	4	464
BAHAMA		67		296
DOM RP	2	106	15	571
JAMAIK	1	125	1	391
KOLUMB	2	200	17	1919
VENEZU	2	173	18	1362
PERU		28	8	394
BRASIL	14	1025	208	10049
CHILE	2	77	12	606
PARAGU		24	3	268
URUGU	2	88	23	1001
ARGENT	4	393	66	4596
ZYPERN		6	1	150
LIBAN		70	11	592
SYRIEN		10	15	432
IRAN			6	201
ISRAEL	3	443	28	5365
WJ GAZ		12	4	237
JORDAN		33	7	390
SAUDIA	6	922	137	9814
KUWAIT	2	456	20	3350
KATAR		24	3	514
A EMIR		65	12	923
OMAN	1	87	12	864
INDIEN	3	238	44	1482
THAIL	4	416	32	2771
MALAYS		27	8	424
SINGAP	21	1241	102	7904
SKOREA	4	364	36	3151
JAPAN	8	946	167	20000
TAIWAN	2	129	19	1275
HONGK	2	339	20	1956
AUSTRL	8	826	55	8884
NEUSEE	9	294	25	1494

3003 10 00

PENICILLINE USW NICHT F EINZELVERKAUF

EINF	5*	13*	125*	1060*
LV	5	13	5	13
EU			106	875
OESTER			101	845
SCHWZ			5	86
USA			3	64
AUSF	5*	20*	71*	645*
LV	5	14	5	14
SLOWAK			48	413
IRAN			10	139

3003 20 00

AND ANTIBIOTIKA NICHT F EINZELVERKAUF

EINF	2*	45*	24*	708*
EU			19	595
ITAL			6	273
OESTER			13	299
AUSF	2*	22*	82*	597*
EU			11	16
BR JUG			21	334
THAIL			22	98

3003 31 00

INSULIN NICHT AUFGEMACHT F EINZELVERK

EINF	*	*	*	1*
AUSF	*	*	*	2859*
UKRAIN				2859

3003 39 00

HORMONE USW NICHT FUER EINZELVERKAUF

EINF	*	*	354*	9060*
EU			354	4741
FRANKR			103	610
NIEDL			46	312
ITAL			6	526
IRLAND			143	979
DAENM			55	92
SCHWED			1	2222
SCHWZ				4252
INDIEN				67
AUSF	153*	1592*	1482*	15880*
EU			14	731
OESTER			14	731
SCHWZ			4	77
TSCHE			6	438
IRAN			4	89
JAPAN	151	1556	1440	14267

3003 40 00

ALKALOIDE USW NICHT F EINZELVERKAUF

EINF	*	11*	81*	1594*
EU			3	42
USA		11	78	1552
AUSF	12*	647*	151*	4898*
EU	6	218	60	819
GRIECH	3	50	10	175
PORTUG	2	149	47	597
AEGYPT	2	97	18	1850
VENEZU			2	296
ECUAD		45	1	271
PERU	2	81	6	312
ISRAEL			3	123
INDONE	1	183	9	722
PHILIP			14	229

Wichtigste Ursprungs- und Bestimmungs-Laender	OKTOBER 1999		JAN./OKT. 1999	
	dt = 100kg	1000 DM	dt = 100kg	1000 DM
3003 90 10				
JOD JODVERBINDG NICHT F EINZELVERKAUF				
EINF	*	*	23*	66*
AUSF	14*	4*	249*	441*
EU			164	401
G BRIT			128	326
3003 90 90				
AND ARZNEIWAREN NICHT F EINZELVERKAUF				
EINF	3892*	10191*	35196*	187724*
EU	1321	3183	19188	86153
FRANKR	106	1384	1223	13739
NIEDL		24	124	2624
ITAL	125	1161	5620	12570
G BRIT	10	14	4295	11516
IRLAND	1050	448	5810	23092
DAENM			258	322
SPAN	10	22	360	6541
SCHWED			51	1336
OESTER		5	33	913
BELGI	20	125	1414	13485
ISLAND			12	276
NORWEG			66	211
SCHWZ	307	861	3278	39508
MARINO	15	142	182	1328
POLEN			28	507
UNGARN			21	285
SLOWEN			12	477
S AFR			10	370
USA	36	3181	865	30223
KANADA	1	279	20	664
BRASIL			47	95
INDIEN	1985	1303	9937	6972
CHINA			73	12523
JAPAN	225	1219	1384	7813
AUSTRL			22	184
AUSF	2989*	38232*	42803*	500530*
EV	39	1985	756	40471
LV			1754	4351
PV			6	29
EU	915	22212	21272	236915
FRANKR	127	3431	3347	29985
NIEDL	57	572	614	13062
ITAL	39	645	2707	23318
G BRIT	33	1571	3573	12280
IRLAND			229	1891
DAENM	54	2449	577	40417
GRIECH	2	448	143	4784
PORTUG	54	8129	502	51861
SPAN	40	1673	2352	22582
SCHWED	232	137	3194	1785
FINNL			520	2839
OESTER	128	2051	1492	21113
BELGI	149	1105	2022	10997
SCHWZ	412	1718	3037	17739
TUERK	46	1055	601	11470
LETTLD	1	36	4	208
POLEN	14	38	205	462
TSCHE	4	79	53	446
SLOWAK	79	692	455	3557
UNGARN			94	768
RUMAEN	3	112	6	224
W RUSS			32	219
RUSSLD			4	690
ASERB			15	93
SLOWEN		1	152	3238
KROAT			62	328
MAROKK			4	230
TUNES			7	719
AEGYPT	90	723	487	9835
KENIA			144	203
S AFR	14	148	85	1123
USA	750	1635	4077	49341
KANADA			36	777
MEXIKO	47	842	320	6248
GUATEM	8	53	57	348
EL SAL	2	91	20	1541
KOLUMB	4	212	113	3801
VENEZU	4	229	310	2905
ECUAD	1	25	19	219
BRASIL	21	922	338	6319
CHILE	1	11	14	416
URUGU		98	7	320
ARGENT	8	680	1065	7199
SYRIEN			84	606
ISRAEL	6	28	136	1309
PAKIST	3	28	25	409
INDIEN		94	7	577
THAIL	12	27	57	1149
VIETN			6	64
INDONE	1	37	324	1198
PHILIP	1	91	164	3063
SKOREA	4	519	646	6414
JAPAN	449	5599	7519	114694
TAIWAN	13	20	108	989
HONGK			21	382
AUSTRL	49	85	417	959
3004 10 10				
PENICILLINE USW AUFGEM F EINZELVERKF				
EINF	1202*	7110*	16371*	91859*
EU	1058	6621	14874	84374
FRANKR	23	51	260	676
NIEDL	15	85	356	1169
ITAL			5933	33425
G BRIT	130	3231	708	21119
IRLAND			52	228
SPAN	25	133	176	971
SCHWED			100	1384
OESTER			3975	13416
BELGI	865	3121	3314	11986
SCHWZ	57	396	930	4766
RUMAEN	87	93	415	379
USA			115	2290
AUSF	730*	4718*	3999*	30227*
EV			9	274
EU	375	2198	1563	13422
FRANKR			30	160
NIEDL			97	425
ITAL	1	13	205	1599
G BRIT	96	481	175	868
DAENM	11	96	64	250
GRIECH	48	43	58	175
SPAN	134	1305	235	2410
SCHWED			25	1400
FINNL			85	676
OESTER	77	243	419	4709
BELGI	4	3	160	655
NORWEG			16	92
SCHWZ	87	159	133	510
ESTLD			74	432
POLEN	15	77	185	1153
TSCHE	7	156	131	2246
SLOWAK	27	87	218	1182
UNGARN	7	66	42	220
RUMAEN			5	267
BULGAR			9	269
USBEK			26	111
MAZED			187	259
NIGERI			98	145
KENIA			18	151
S AFR			78	216
LIBAN			14	249
IRAN			26	146
ISRAEL			10	174
JORDAN			20	127
SAUDIA	125	1355	380	4279
KUWAIT			15	208
A EMIR	11	125	37	388
OMAN			15	445
JEMEN			111	530
PAKIST			30	62
SINGAP			26	72
PHILIP			200	739
CHINA	45	413	151	1284
3004 10 90				
STREPTOMYCIN USW FUER EINZELVERKAUF				
EINF	68*	1030*	1867*	18843*
AUS LG			1	21
EU	63	721	1480	12078
NIEDL	63	678	506	5887
ITAL			257	2236
IRLAND			636	3148
DAENM			14	191
SCHWED			3	94
OESTER		25	14	278
SCHWZ	5	308	101	2069
RUMAEN			50	138
USA			217	4298
SKOREA			9	208
AUSF	86*	2389*	1142*	10564*
EU	13	137	170	3184
FRANKR			8	60
NIEDL		2	19	441
PORTUG	8	76	49	465
OESTER	4	46	74	2134
SCHWZ			12	167
POLEN	20	329	66	1040
TSCHE	30	1354	67	2335
SLOWAK	4	148	20	555
UNGARN	8	255	12	377
KASACH			339	427
USBEK			92	199
KIRGIS			56	93
SLOWEN	2	53	2	55
KROAT		11	8	247
GHANA		3	1	81
JORDAN	1	7	21	75
VIETN			30	93
CHINA			116	853
HONGK			40	144
3004 20 10				
AND ANTIBIOTIKA AUFGEM F EINZELVERKF				
EINF	3556*	30996*	24081*	302636*
AUS LG			1	33
EU	3159	23260	20480	224768
FRANKR	574	4503	7843	89424
NIEDL	85	488	1418	13967
ITAL	178	7699	2141	64056
G BRIT	390	654	1530	4893
IRLAND	13	136	628	17790
GRIECH	4	430	29	2175
PORTUG	6	75	170	1285
SPAN	67	1174	253	9346
OESTER	1670	4766	5520	20912
BELGI	159	3309	935	20894
NORWEG	2	75	63	219
SCHWZ	283	2064	2664	16549
VATIK			5	3200
LITAU			5	349
SLOWAK	6	36	223	4810
UNGARN			12	194
RUMAEN	56	67	94	141
SLOWEN			2	72
BR JUG			4	62
USA			150	22158
KANADA			27	146
MEXIKO			44	455
INDIEN	11	58	50	163
JAPAN	31	2524	222	15788
AUSTRL	8	2900	32	12523
AUSF	1311*	15318*	10917*	185854*
EV			99	1259
EU	436	6573	3986	101872
FRANKR	138	1055	431	4825
NIEDL	32	98	592	3911
ITAL	4	89	269	6008
G BRIT	42	130	150	3875
IRLAND	4	56	17	227
DAENM	44	144	214	817
GRIECH	69	440	442	3650
PORTUG	6	438	51	3204
SPAN	16	495	231	5591
SCHWED	3	105	37	5662
FINNL	8	141	55	1707
OESTER	19	990	797	14262
BELGI	51	2377	699	48067
SCHWZ	61	1417	690	10831
TUERK	5	133	31	572
ESTLD	4	65	49	720
LETTLD	10	79	38	546
LITAU	38	226	269	1515
POLEN	70	309	369	2381
TSCHE	43	289	259	2334
SLOWAK	5	50	189	1570
UNGARN	72	200	777	3300
RUMAEN	45	171	121	304
BULGAR	50	45	92	337
USBEK			8	143
SLOWEN	3	38	31	170
BR JUG			17	184
MAROKK	5	14	42	789
ALGER	70	405	228	1329
LIBYEN	65	80	187	1653
AEGYPT	15	52	442	2953
SIER L			4	50
ELFBK			9	97
NIGERI		5	32	400
AETHIO		19	25	182
KENIA	4	42	89	689
UGANDA			29	230
TANSAN			35	142
MALAWI			72	621
S AFR	2	18	42	256
USA	4	1545	101	18042
KANADA	89	584	242	2012
MEXIKO			32	240
HONDUR	3	14	12	115
PANAMA			82	427
KUBA	1	12	151	1129
DOM RP			28	140
KOLUMB	16	173	70	560
ECUAD		46	18	303
BRASIL	6	44	32	244
PARAGU			14	291
ARGENT	1	23	14	371
ZYPERN	1	14	35	286
LIBAN	14	194	34	815
SYRIEN			6	69
IRAN			50	1766
ISRAEL			49	924
JORDAN			50	269
SAUDIA	57	392	218	1817
KUWAIT	1	10	140	686
A EMIR			33	220
PAKIST		19	59	691
INDIEN	3	56	61	1368
BANGLA			73	353
THAIL	13	450	122	3656
KAMBOD			7	64
INDONE	3	411	5	425
MALAYS			156	485
SINGAP	1	85	3	394
PHILIP	11	348	59	700
CHINA	13	81	109	5225
SKOREA	6	46	58	325
JAPAN			18	209
TAIWAN	10	88	307	1697
HONGK	12	89	55	772
3004 20 90				
ANDERE ARZNEIWAREN ANTIBIOTIKAHALTIG				
EINF	207*	6713*	3842*	103297*
AUS LG			2	20
EU	12	59	1508	22785
FRANKR			62	4335
ITAL			1139	15098
G BRIT			37	1296
IRLAND	11	49	46	439
SPAN			12	150
OESTER			148	1261
SCHWZ	95	4638	1549	62793
MARINO			4	120
SLOWEN	1	39	35	775
USA	99	1977	685	12837
KANADA			17	473
JAPAN			30	3274
AUSTRL			1	98
AUSF	419*	32803*	3714*	297413*
EU	41	6040	349	62507
FRANKR		55	5	1119
NIEDL	8	51	165	682
ITAL	13	4806	80	44422
G BRIT	9	52	19	283

Wichtigste Ursprungs- und Bestimmungs-Laender	OKTOBER 1999 dt = 100kg	OKTOBER 1999 1000 DM	JAN./OKT. 1999 dt = 100kg	JAN./OKT. 1999 1000 DM
PORTUG			1	77
SPAN			4	523
OESTER	9	1073	35	2979
BELGI			36	12196
SCHWZ	346	20192	2773	188369
B HERZ			4	290
BR JUG			1	64
AEGYPT			16	6329
KENIA			43	180
TANSAN			76	237
S AFR	22	220	42	438
USA			26	12720
MEXIKO			1	1080
HONDUR			2	55
KUBA			3	212
KOLUMB			3	993
BRASIL			7	856
CHILE				174
IRAK			177	376
PAKIST	2	1228	13	6337
INDONE			1	1516
SINGAP			17	95
PHILIP			78	250
JAPAN	7	5090	45	33527
AUSTRL			3	201
3004 31 10				
INSULIN AUFGEMACHT F EINZELVERKAUF				
EINF	578*	25921*	4684*	205307*
EU	578	25921	4643	203074
FRANKR	49	2597	1028	46275
NIEDL	1	29	95	508
ITAL	3	160	17	899
DAENM	525	23135	3501	155091
FINNL			1	266
LITAU			5	97
USA			36	2136
AUSF	100*	4232*	933*	46129*
EV				65
EU	11	2111	252	21529
FRANKR	4	637	20	3228
NIEDL	1	288	85	4469
GRIECH			63	1064
PORTUG		63	17	2970
SCHWED	2	338	17	2744
FINNL			1	91
OESTER	4	785	36	6628
BELGI			13	284
SCHWZ				205
ESTLD	3	133	17	842
LETTLD	5	188	31	1125
LITAU	4	103	43	1301
TSCHE	7	111	29	1423
SLOWAK		20	57	2130
BULGAR			4	1207
UKRAIN	9	165	62	1124
RUSSLD	3	305	26	2303
USBEK			24	512
KIRGIS			7	119
AEGYPT			19	905
KANADA	2	60	87	2799
LIBAN	1	144	2	271
THAIL	6	174	69	1880
SKOREA	1	32	7	259
TAIWAN	6	288	67	3168
AUSTRL	5	186	47	1828
PAPUA	2	49	5	123
NEUSEE	1	17	13	272
3004 31 90				
AND ARZNEIWAREN INSULINHALTIG				
EINF	28*	1817*	46*	3075*
EU			3	238
G BRIT			3	213
USA	28	1817	43	2837
AUSF	6*	365*	107*	7076*
B HERZ			4	350
USA			7	286
INDIEN	6	365	96	6398
3004 32 10				
NEBENNIERENRINDENHORMON F EINZELVERKF				
EINF	151*	2942*	1804*	68223*
EU	99	2364	1527	64750
FRANKR	13	324	205	5312
NIEDL	28	429	227	3529
ITAL	5	86	145	3508
G BRIT	12	823	427	30748
IRLAND		5	10	595
SPAN	1	58	89	5705
SCHWED			3	303
FINNL			41	1127
OESTER		36	173	11369
BELGI	40	602	205	2515
SCHWZ	42	367	258	3209
USA	10	211	10	215
AUSF	605*	9365*	7995*	101573*
EU	297	2947	5686	54165
FRANKR	127	879	1725	9760
NIEDL		2	36	458
ITAL	9	100	222	5804
G BRIT	1	7	613	6362
IRLAND			29	308

Wichtigste Ursprungs- und Bestimmungs-Laender	OKTOBER 1999 dt = 100kg	OKTOBER 1999 1000 DM	JAN./OKT. 1999 dt = 100kg	JAN./OKT. 1999 1000 DM
GRIECH	8	59	142	1611
PORTUG	13	175	286	3395
SPAN	79	948	1251	11612
SCHWED	28	193	346	3071
FINNL	4	88	31	495
OESTER	18	352	237	4805
BELGI	9	119	751	6338
NORWEG	3	37	56	543
SCHWZ	92	3354	508	17210
MALTA		23	10	329
LITAU	2	39	14	267
POLEN	4	34	40	508
TSCHE		9	24	458
UNGARN		8	18	317
RUMAEN	8	142	37	661
BULGAR		1	16	246
RUSSLD	8	110	41	589
SLOWEN	5	92	15	343
KROAT	1	160	20	613
AEGYPT			83	621
S AFR			186	4334
USA	59	1456	360	8474
PANAMA	6	65	32	431
KOLUMB			9	78
ZYPERN	3	20	31	639
LIBAN			19	228
SYRIEN			38	471
ISRAEL	3	30	69	1146
JORDAN	3	21	21	326
SAUDIA			49	1375
KUWAIT	2	22	24	199
JEMEN			13	195
BANGLA	27	88	27	88
SRILAN			19	223
THAIL			20	133
VIETN			38	347
MALAYS	39	127	57	167
SINGAP			21	723
PHILIP			6	87
SKOREA			59	842
JAPAN	10	219	10	219
TAIWAN			27	330
HONGK		3	19	215
AUSTRL	17	236	102	1327
NEUSEE			38	484
3004 32 90				
AND ARZNEI NEBENNIERENRINDENHORMHALTG				
EINF	*	1*	80*	1186*
EU			22	885
ITAL			22	883
SCHWZ			58	292
AUSF	199*	3660*	1749*	33903*
EU	37	225	245	6528
FRANKR	23	65	63	182
NIEDL			13	145
ITAL	12	113	131	2595
SCHWED			23	2884
FINNL			4	470
OESTER	2	47	3	147
BELGI			7	102
USA	9	574	68	4178
PHILIP		16	7	179
JAPAN	153	2845	1429	23007
3004 39 10				
AND HORMONE AUFGEMACHT F EINZELVERKF				
EINF	402*	50896*	5789*	449903*
AUS LG		102		248
EU	310	24888	4834	280295
FRANKR	30	1882	1387	28987
NIEDL	81	3088	732	26784
ITAL	29	5145	272	64878
G BRIT	18	1764	219	20316
IRLAND		33	187	16977
DAENM	112	5157	826	52266
GRIECH	2	472	15	3791
PORTUG	3	56	20	410
SPAN	16	1604	78	8320
SCHWED	3	4800	30	44558
FINNL	1	42	94	2371
OESTER	3	176	686	4713
BELGI	12	669	288	5924
ISLAND			12	179
SCHWZ	87	593	757	28139
USA	5	25415	167	141084
AUSTRL			14	139
AUSF	2133*	48162*	22255*	626621*
EU	505	23342	9959	318386
FRANKR	47	1393	930	22813
NIEDL	25	1035	574	23906
ITAL	119	6546	1609	54912
G BRIT	90	2718	2205	68657
IRLAND	6	711	49	7669
DAENM	14	514	238	4553
GRIECH	38	475	404	6290
PORTUG	34	1839	742	25504
SPAN	19	1345	689	15125
SCHWED	3	164	551	15765
FINNL	15	992	139	6608
OESTER	84	4819	805	32078
BELGI	11	785	1023	34375
NORWEG	7	169	89	1477
SCHWZ	76	1142	668	21088
MALTA	1	22	5	194
TUERK	19	1390	122	11065
ESTLD	1	43	40	6163
LETTLD	5	100	57	1563
LITAU	2	102	66	2183

Wichtigste Ursprungs- und Bestimmungs-Laender	OKTOBER 1999 dt = 100kg	OKTOBER 1999 1000 DM	JAN./OKT. 1999 dt = 100kg	JAN./OKT. 1999 1000 DM
POLEN	46	1871	1029	35762
TSCHE	62	1166	445	16239
SLOWAK	5	308	125	5703
UNGARN	14	1539	144	9703
RUMAEN	9	509	89	3807
BULGAR	6	159	76	2506
ALBAN		2	1	100
UKRAIN	19	208	172	2671
W RUSS		16	33	516
RUSSLD	25	1022	1002	13183
GEORG	5	41	26	367
KASACH	2	24	18	479
USBEK	6	71	22	746
KIRGIS			10	112
SLOWEN		8	139	5855
KROAT	5	164	28	1530
BR JUG		5	10	497
MAZED	1	139	3	286
MAROKK			5	65
LIBYEN			49	1639
AEGYPT	15	945	75	4742
SUDAN		48	5	411
KENIA			266	1469
IND OZ			9	60
MAURIT			11	91
S AFR	2	175	174	10755
KANADA	10	1778	73	7984
MEXIKO	8	195	30	1791
GUATEM	1	49	3	184
PANAMA	11	651	253	7172
KOLUMB	2	45	25	3270
VENEZU	12	61	35	347
ECUAD	19	65	77	302
PERU	14	163	60	522
BRASIL	7	354	52	1694
CHILE	8	113	106	1508
URUGU			23	166
ARGENT	1	17	82	3594
ZYPERN	1	31	27	740
LIBAN	7	303	184	2723
SYRIEN			62	1660
IRAN	1	89	1	138
ISRAEL	16	596	223	10278
JORDAN	44	439	164	3147
SAUDIA	5	507	197	7941
KUWAIT		76	23	1288
BAHRAI		43	10	429
KATAR		6	5	343
A EMIR	5	116	41	1548
OMAN		4	15	338
JEMEN		7	25	904
PAKIST			76	1752
INDIEN	4	243	16	909
BANGLA	883	2561	2386	6540
SRILAN	9	54	48	700
THAIL	3	200	171	1707
VIETN	2	12	66	452
MALAYS	2	53	142	1639
SINGAP	29	190	198	8002
PHILIP	9	247	86	3422
CHINA	18	296	62	1827
SKOREA	4	517	445	8419
JAPAN	89	747	888	6142
TAIWAN	16	693	327	7840
HONGK	9	362	81	2401
AUSTRL	23	740	363	28763
PAPUA			22	89
NEUSEE	9	656	67	3739
3004 39 90				
AND ARZNEIWAREN HORMONHALTIG				
EINF	143*	15525*	1233*	200711*
EU	124	12724	985	140217
FRANKR			17	6227
NIEDL	12	2124	100	25098
ITAL		79	27	2988
G BRIT	4	688	81	10472
IRLAND	107	9792	757	93890
DAENM		21		299
SPAN			2	845
SCHWED				305
SCHWZ	11	984	132	7879
USA	2	53	14	659
KANADA				375
ISRAEL			5	1162
JAPAN	6	1764	96	50480
AUSF	148*	47846*	1517*	485596*
EU	54	3478	403	12400
FRANKR	1	148	5	335
NIEDL	38	344	284	3213
ITAL	1	302	27	1049
G BRIT	6	2491	30	2623
IRLAND			6	292
SPAN	8	193	49	4833
ISLAND	1	63	1	63
NORWEG	5	132	5	132
SCHWZ	75	41286	851	423357
RUMAEN			8	944
KROAT	4	214	35	1837
USA			7	161
KANADA			12	2470
CHILE			9	538
ISRAEL	3	42	16	311
PAKIST				55
INDONE			1	207
PHILIP			2	180
CHINA			4	406
SKOREA			7	51
JAPAN	6	2612	67	42257
TAIWAN			3	51

Wichtigste Ursprungs- und Bestimmungs-Laender	OKTOBER 1999		JAN./OKT. 1999	
	dt = 100kg	1000 DM	dt = 100kg	1000 DM
3004 40 10				
ALKALOIDE USW AUFGEM F EINZELVERKAUF				
EINF	207*	6577*	2898*	71457*
EU	135	3142	1681	51346
FRANKR	103	1048	847	8994
NIEDL	2	27	15	733
ITAL	12	1481	297	20872
G BRIT		47	207	14554
IRLAND			75	2069
DAENM	12	281	12	281
GRIECH		73	5	319
SPAN		1	70	156
SCHWED			32	1044
FINNL	1	54	6	374
OESTER	4	60	80	1337
BELGI	1	70	33	573
ISLAND			23	386
SCHWZ	64	3252	1159	17516
TSCHE			1	56
USA	8	183	21	1240
ISRAEL			3	105
AUSTRL			10	806
AUSF	712*	9224*	7661*	99889*
EU	280	3217	4275	52140
FRANKR	105	677	689	11259
NIEDL	5	357	1029	3440
ITAL	18	176	587	6041
G BRIT	33	202	256	4659
IRLAND	4	125	22	926
DAENM		1	13	237
GRIECH	2	109	26	548
PORTUG	4	28	139	1144
SPAN	3	478	140	4329
SCHWED	2	77	90	1709
FINNL		82	4	917
OESTER	46	501	908	13306
BELGI	54	335	354	3251
LUXEMB	4	69	18	374
SCHWZ	34	972	310	5489
TUERK			8	58
LETTLD	23	318	24	426
POLEN	155	1744	663	6794
TSCHE	40	439	180	2409
SLOWAK	1	29	26	588
UNGARN	21	356	173	3254
RUSSLD	4	55	183	737
KIRGIS			29	269
AEGYPT			49	1896
NIGER			4	78
NIGERI			12	93
KENIA		3	26	155
UGANDA			40	175
MALAWI			27	432
S AFR	1	8	31	275
USA	4	22	45	219
KANADA	2	18	149	1030
HAITI			45	298
ECUAD	2	64	10	189
ZYPERN			10	249
LIBAN	17	457	86	2653
ISRAEL	1	14	17	694
JORDAN	1	21	36	747
SAUDIA	10	361	240	7038
KUWAIT	1	36	46	729
KATAR			8	147
A EMIR	4	149	42	793
JEMEN			10	380
PAKIST	41	292	192	1216
INDIEN	10	63	398	2232
BANGLA			31	112
THAIL		4		130
VIETN	3	45	23	343
SINGAP	2	19	22	262
SKOREA	20	150	61	1029
TAIWAN	6	53	124	1246
HONGK	6	43	23	280
AUSTRL	3	129	19	1159
3004 40 90				
ANDERE ARZNEIWAREN ALKALOIDHALTIG				
EINF	20*	11609*	458*	102672*
EU	2	210	178	8532
FRANKR			83	4661
ITAL			104	2962
G BRIT			1	102
SCHWED	1	137	6	709
OESTER	1	73	1	98
SCHWZ	1	183	2	545
USA	17	11216	281	93553
AUSF	338*	16465*	950*	54735*
EU	300	13786	749	49077
FRANKR	8	3134	99	26466
NIEDL	2	3	47	202
G BRIT	37	2469	85	9878
DAENM	16	10	114	129
GRIECH	2	476	5	681
PORTUG	56	1576	70	1976
SPAN	135	1982	257	5175
SCHWED			13	327
OESTER	19	4122	22	4223
SCHWZ	12	30	83	234
UNGARN			10	320
B HERZ			14	275
AEGYPT	2	219	10	317
AETHIO	16	186	16	186
S AFR			1	82
USA	7	1606	7	1606
KANADA			7	52
MEXIKO			1	206
BRASIL	1	635	2	1240
PAKIST			9	64
SRILAN			8	63
JAPAN			8	795
AUS 02			15	109
3004 50 10				
VITAMINE USW AUFGEM F EINZELVERKAUF				
EINF	3906*	10344*	18253*	85421*
AUS LG		1		19
EU	3881	10101	17787	81073
FRANKR	91	858	1065	9505
NIEDL	39	499	4891	11392
ITAL	54	1343	1537	9193
G BRIT	1	26	292	1415
IRLAND	361	1137	3265	23395
DAENM	37	500	462	2986
GRIECH		2	1	511
PORTUG	12	361	54	2689
SPAN	2354	3142	2482	5352
OESTER	121	815	1225	8475
BELGI	14	162	1491	4302
LUXEMB	797	1256	1022	1805
NORWEG			85	340
SCHWZ	19	130	286	1518
TSCHE			10	125
SLOWAK	4	33	10	165
USA	2	63	38	1033
ISRAEL			32	1790
AUSF	11356*	39183*	87075*	372208*
EV			1	7
PV	10	22	10	22
EU	4984	22610	35726	207704
FRANKR	115	595	1850	8111
NIEDL	518	5765	5359	86512
ITAL	1240	4235	7454	24658
G BRIT	738	2205	5099	18378
IRLAND	134	1390	469	4080
DAENM	17	179	653	2411
GRIECH	115	324	288	829
PORTUG	65	282	799	8706
SPAN	264	929	4275	9960
SCHWED	138	220	990	1799
FINNL	258	292	617	1884
OESTER	1006	4753	5320	31869
BELGI	355	1207	2508	6596
LUXEMB	21	234	145	1911
LIECHT	309	1229	542	2486
SCHWZ	263	1755	3670	18500
ANDORR		48	9	256
TUERK	88	620	653	4286
LETTLD	170	257	1747	2242
LITAU	34	240	378	1689
POLEN	2483	3363	23365	28648
TSCHE	24	341	1858	8741
SLOWAK	34	123	203	1176
UNGARN	292	870	1376	7382
RUMAEN	3	98	404	3484
BULGAR	35	295	897	2826
ALBAN			32	227
UKRAIN	134	758	1219	4455
RUSSLD	764	1460	3094	15293
GEORG			115	1014
KASACH		4	298	1906
TURKM			15	128
USBEK			71	622
SLOWEN	8	77	493	1630
KROAT	1	10	721	1561
B HERZ	46	46	67	208
BR JUG	6	33	33	191
MAZED	1	20	20	206
MAROKK	12	100	99	745
ALGER			44	233
TUNES			8	158
LIBYEN	269	409	423	709
AEGYPT		9	55	1058
SUDAN			39	133
AETHIO			5	140
MAURIT		4	41	171
S AFR	14	179	346	3350
USA	47	148	1085	3148
KANADA	4	26	104	598
MEXIKO			297	2967
GUATEM	14	105	36	321
HONDUR	1	4	69	489
EL SAL			37	332
PANAMA			26	224
KUBA	3	11	54	216
DOM RP			14	170
ARUBA			32	453
KOLUMB	37	256	182	1581
VENEZU	2	19	41	361
ECUAD	5	12	32	227
PERU	7	50	10	87
BRASIL	10	68	53	391
CHILE	3	60	13	229
ZYPERN	10	32	68	460
LIBAN	98	586	289	2027
SYRIEN	56	112	81	162
IRAN			24	594
ISRAEL	4	36	82	622
JORDAN	3	98	240	1323
SAUDIA	837	1098	1155	7705
KUWAIT		4	76	299
BAHRAI	1	39	58	122
KATAR	21	19	100	220
A EMIR	9	408	1052	1919
OMAN	1	8	28	401
JEMEN			276	1149
AFGHAN			45	428
PAKIST	4	17	62	321
INDIEN			24	147
BANGLA			72	373
SRILAN		1	289	270
THAIL	1	22	71	1054
VIETN			38	157
KAMBOD			38	139
MALAYS	29	108	323	1274
SINGAP	31	364	167	1421
PHILIP	8	25	86	867
CHINA	3	44	20	162
SKOREA		2	27	643
JAPAN	8	149	711	4608
TAIWAN	6	55	238	1596
HONGK	25	61	396	2882
AUSTRL	2	7	375	2146
NEUSEE			50	253
3004 50 90				
AND ARZNEIWAREN VITAMINHALTIG USW				
EINF	140*	1419*	2565*	46824*
EU	57	364	1435	22077
FRANKR			76	602
NIEDL			118	385
ITAL	28	132	232	12105
G BRIT			65	247
IRLAND	29	232	341	2082
SPAN			161	3173
OESTER			435	3449
NORWEG	7	135	279	1874
SCHWZ	76	918	617	22263
MARINO			18	99
KANADA			215	504
AUSF	261*	2682*	3111*	13831*
EU	165	2331	1267	9060
FRANKR	96	50	595	328
NIEDL	1	2	46	461
G BRIT			184	847
IRLAND	18	230	18	230
DAENM	14	1947	41	5663
SPAN			19	235
SCHWED			12	86
FINNL			6	58
OESTER	35	97	330	1116
NORWEG	11	54	81	205
SCHWZ	22	65	314	1207
TUERK	1	70	6	354
POLEN		9	26	229
TSCHE			67	981
UKRAIN			46	60
BR JUG			16	204
AEGYPT	15	22	1035	670
GUATEM	4	25	46	315
DOM RP			29	134
3004 90 11				
JOD JODVERBINDG AUFGEM F EINZELVERKF				
EINF	569*	541*	5591*	5206*
EU	1	9	23	496
OESTER	1	9	23	494
ISLAND			4	60
SCHWZ	568	532	5557	4630
AUSF	532*	1799*	3912*	14089*
EU	250	936	2296	7932
FRANKR	120	210	140	648
NIEDL	63	345	393	1823
ITAL	2	28	11	202
OESTER	45	176	1631	4268
BELGI	15	125	74	702
SCHWZ	1	13	243	468
POLEN	3	139	32	1035
TSCHE	1	32	14	443
W RUSS				715
RUSSLD		9	1	71
KROAT	50	116	156	358
BRASIL	3	63	3	63
ZYPERN	17	53	50	184
LIBAN			107	296
KUWAIT			115	311
BAHRAI	45	72	116	206
A EMIR	4	13	113	188
OMAN	80	119	101	168
TAIWAN	57	78	129	230
HONGK		1	198	492
3004 90 19				
AND ARZNEIWAREN AUFGEM F EINZELVERKF				
EINF	61866*	386505*	645979*	4138059*
EV			25	217
LV			12	23
PV			2	10
AUS LG	4	800	56	6499
EU	51564	333337	556543	3411832
FRANKR	12386	56303	148605	848743
NIEDL	6693	36896	30845	329822
ITAL	5281	57184	89510	389883
G BRIT	4284	32415	45846	408951
IRLAND	740	14944	33697	75665
DAENM	144	9695	1536	100077
GRIECH	5488	3699	41882	16865
PORTUG	129	2642	1296	32548
SPAN	5348	13811	49840	152746
SCHWED	2936	61990	31306	637945
FINNL	99	4792	662	49130
OESTER	6219	12657	61877	120559
BELGI	1641	26010	19765	248544
LUXEMB	176	299	176	354
CEUTA			2	509
ISLAND	8	110	108	1815
NORWEG	2352	416	16848	5448
SCHWZ	5905	27028	51398	353334

Wichtigste Ursprungs- und Bestimmungs-Laender	OKTOBER 1999		JAN./OKT. 1999	
	dt = 100kg	1000 DM	dt = 100kg	1000 DM
GIBRAL			3	100
VATIK				78
TUERK	4	24	1063	2808
LITAU	1	2	3	339
TSCHE			331	162
SLOWAK	2	10	13	146
UNGARN	13	129	389	3509
RUMAEN	3	50	476	242
RUSSLD			9	533
AEGYPT			1	276
USA	776	22587	9406	317129
KANADA	48	1326	1563	24635
ISRAEL	90	1133	538	6369
INDIEN	114	36	183	340
THAIL			10	73
MALAYS	947	92	6381	1090
SINGAP		5	186	548
SKOREA			37	1387
JAPAN	1	184	64	1414
AUSTRL		9	32	3579
AUSF	133039*	923304*	1116724*	9122502*
EV	821	15686	7582	175469
LV			42	452
EU	83709	371766	651636	3449692
FRANKR	24810	48898	145634	446403
NIEDL	3709	28470	49376	284476
ITAL	10025	40952	72794	419117
G BRIT	12589	71334	96513	570941
IRLAND	192	3817	2301	32545
DAENM	1149	6303	8889	43969
GRIECH	2226	15770	15328	114467
PORTUG	3601	11174	24362	93834
SPAN	6276	28185	44855	284817
SCHWED	4371	23458	58478	230109
FINNL	1594	7824	11964	69621
OESTER	9050	51276	84540	497797
BELGI	3135	33037	30583	352957
LUXEMB	982	1268	5016	8639
ISLAND	24	35	122	1046
NORWEG	552	6716	4658	54356
SCHWZ	6329	49317	51634	436585
MALTA	60	299	1202	5117
TUERK	1519	9121	8986	79400
ESTLD	918	926	7083	9680
LETTLD	481	860	3587	11770
LITAU	603	2767	6813	33353
POLEN	4518	18573	40621	207847
TSCHE	2488	16257	26677	143238
SLOWAK	1092	5250	11232	42759
UNGARN	1740	9933	15890	84479
RUMAEN	1046	2961	11003	30209
BULGAR	363	1066	2597	17662
ALBAN	2	12	281	922
UKRAIN	443	1751	3346	18465
W RUSS	102	160	1098	3405
MOLDAU	2	23	57	543
RUSSLD	1733	9279	13419	81091
GEORG	162	1074	745	3841
ARMEN	1	13	111	552
ASERB	30	131	305	1336
KASACH	50	366	1037	6341
TURKM		1	57	406
USBEK	173	551	1878	7394
KIRGIS			58	542
SLOWEN	954	2056	12349	24410
KROAT	358	1489	3836	22306
B HERZ	217	131	4472	2590
BR JUG	21	346	1020	4728
MAZED	1	32	515	789
MAROKK	129	250	407	1789
ALGER	1	60	944	3209
TUNES	64	97	839	1947
LIBYEN	2	51	7318	6857
AEGYPT	124	2027	1833	22331
SUDAN	3	51	79	519
ELFBK			807	189
GHANA	2	52	152	1241
NIGERI	1	11	69	398
RUANDA	13	93	13	120
BURUND	1	57	3	123
AETHIO	5	186	38	647
ERITRE			30	101
DSBUTI	3	20	428	531
KENIA	12	235	817	4758
UGANDA	72	215	256	1170
MADAG			101	198
MAURIT	3	49	826	933
MAYOTT			11	86
S AFR	466	3446	5708	92115
USA	1988	270110	16649	3002820
KANADA	494	25185	3732	286756
MEXIKO	208	4346	1821	22597
GUATEM	22	1015	1211	6098
HONDUR	37	237	138	1002
EL SAL	31	180	310	1516
NICARA	3	19	355	408
COSTA	44	166	426	1878
PANAMA	73	427	1004	7990
KUBA		9	190	172
HAITI	1	13	22	166
DOM RP	20	179	241	2400
JAMAIK	6	118	56	817
BARBAD	11	37	166	361
TRINID		2	260	465
NL ANT			24	90
KOLUMB	397	713	11398	8664
VENEZU	339	1652	1354	9274
SURIN	215	136	348	233
ECUAD	43	384	378	5443
PERU	198	835	932	3876
BRASIL	114	3625	1748	37017
CHILE	203	905	1266	7604
BOLIV	2	26	174	577
PARAGU	22	44	86	424
URUGU	40	542	391	3116
ARGENT	479	2333	7153	42243
FALKL			8	192
ZYPERN	242	444	3599	7866
LIBAN	427	7179	3050	36578

Wichtigste Ursprungs- und Bestimmungs-Laender	OKTOBER 1999		JAN./OKT. 1999	
	dt = 100kg	1000 DM	dt = 100kg	1000 DM
SYRIEN	40	256	995	1737
IRAK	818	295	1312	1806
IRAN	123	2245	4527	17588
ISRAEL	1894	6269	12323	40367
WJ GAZ			3028	1036
JORDAN	245	1391	3745	14898
SAUDIA	1287	8694	17957	102658
KUWAIT	892	2237	3960	14729
BAHRAI	3	56	403	2289
KATAR	12	116	190	3600
A EMIR	462	3442	4904	24001
OMAN	14	71	1079	4283
JEMEN	40	203	788	2815
PAKIST	140	1261	2756	11150
INDIEN	285	1653	1758	10538
BANGLA	27	54	212	798
SRILAN	49	184	190	1201
THAIL	758	3541	4662	21519
VIETN	514	821	5974	9042
KAMBOD	201	66	241	510
INDONE	31	507	478	2671
MALAYS	322	1899	2745	14026
SINGAP	226	1999	3745	20757
PHILIP	198	1794	1232	12368
CHINA	682	3164	4604	39970
NKOREA		5	108	396
SKOREA	1484	1320	10699	13844
JAPAN	665	4327	3394	47005
TAIWAN	1831	5328	13775	56656
HONGK	2613	6138	25654	52170
MACAU			133	353
AUSTRL	761	21548	6124	135304
PAPUA	1	28	27	503
NEUSEE	121	1231	4686	13626
N ERM		5	30	335
3004 90 91				
AND ARZNEIWAREN JODHALTIG				
EINF	*	*	2*	54*
EU				53
AUSF	55*	203*	196*	1617*
EU			26	699
FRANKR			26	699
SCHWZ	45	120	97	254
RUSSLD	2	15	27	297
JAPAN			15	100
3004 90 99				
ANDERE ARZNEIWAREN				
EINF	15424*	112266*	111791*	1373129*
EV				246
LV			1	55
AUS LG		131		1345
EU	13941	70572	94033	671528
FRANKR	443	8587	8300	192073
NIEDL	93	22957	1078	75941
ITAL	12562	3273	56688	64397
G BRIT	172	18074	6220	166611
IRLAND	53	4007	1678	71709
DAENM	41	4846	205	23417
PORTUG	108	299	526	1494
SPAN	249	1408	809	19880
SCHWED	97	4935	808	36771
FINNL			6	263
OESTER	123	2186	18110	16162
BELGI			564	2951
ISLAND	32	230	122	1498
NORWEG	6	10	182	609
SCHWZ	1168	19235	11423	349061
MALTA	16	43	176	643
MARINO	3	64	6	136
TUERK		1	197	488
POLEN			1	58
TSCHE		350	116	1846
UNGARN	30	525	1108	6540
RUMAEN			31	363
SLOWEN			27	1030
USA	145	14337	3388	276793
KANADA	8	380	266	6291
ZYPERN	6	74	25	692
ISRAEL	18	180	229	1664
INDIEN	5	238	71	3728
INDONE			2	119
CHINA			34	5685
SKOREA	10	381	69	3574
JAPAN	21	5471	257	42120
AUSTRL	9	123	49	771
AUSF	10302*	539332*	103863*	3447730*
EV	1587	53492	11670	421537
LV	900	19067	5056	244344
PV			24	2803
EU	3195	144013	39191	835567
FRANKR	494	29628	3615	181582
NIEDL	451	1522	6311	28542
ITAL	192	22437	4944	186915
G BRIT	187	25999	2808	164527
IRLAND	191	162	1282	2637
DAENM	37	1419	953	12926
GRIECH	81	5802	157	9146
PORTUG	73	4609	228	8825
SPAN	276	19344	1729	128860
SCHWED	16	252	515	9914
FINNL	5	163	64	3383
OESTER	1072	27366	15141	51639
BELGI	116	4845	2415	46054
LUXEMB	3	465	29	617
NORWEG	3	157	49	934
SCHWZ	2952	139693	20480	1065885

Wichtigste Ursprungs- und Bestimmungs-Laender	OKTOBER 1999		JAN./OKT. 1999	
	dt = 100kg	1000 DM	dt = 100kg	1000 DM
MALTA	2	67	3	86
TUERK	70	3498	464	29242
LETTLD	3	5	118	276
LITAU	2	690	80	1251
POLEN	43	184	193	3162
TSCHE	16	228	847	2999
SLOWAK	9	139	117	1549
UNGARN	398	872	1428	7669
RUMAEN		9	69	681
BULGAR	90	699	215	2461
UKRAIN		6	761	1732
W RUSS		13	14	72
MOLDAU	5	125	10	160
RUSSLD	4	316	37	736
GEORG	1	105	2	114
SLOWEN	7	47	333	5558
KROAT	5	69	37	223
B HERZ		18	411	129
BR JUG			71	502
MAROKK			10	1140
ALGER			12	371
LIBYEN			74	279
AEGYPT	42	286	148	2197
KENIA	3	9	1163	1866
TANSAN			23	294
MOSAMB	440	850	1133	2225
S AFR	56	7700	1896	53423
USA	839	139866	5970	799358
KANADA	103	14413	586	87417
MEXIKO	229	6229	2437	44810
GUATEM	2	459	22	3279
EL SAL	17	861	154	4155
COSTA			56	100
PANAMA			243	1731
DOM RP			52	294
KOLUMB	68	1063	502	15552
VENEZU	55	1345	200	6965
ECUAD			22	136
PERU	20	231	170	2794
BRASIL	64	9430	1076	53479
CHILE	29	905	88	5158
URUGU		72	37	3593
ARGENT	247	3095	1181	15988
LIBAN	6	11	15	359
IRAN	1	16	350	3072
ISRAEL	32	1109	529	17463
JORDAN			31	353
SAUDIA	10	67	50	843
A EMIR	8	24	10	162
PAKIST	2	22	63	759
INDIEN	4	78	71	663
SRILAN			47	177
THAIL	63	276	540	2615
VIETN	10	41	26	200
INDONE	45	6099	292	20209
SINGAP				146
PHILIP	62	1831	772	15573
CHINA	36	938	11603	15499
SKOREA	2	317	47	2088
JAPAN	511	24316	5149	198359
TAIWAN	265	408	916	2156
HONGK	52	594	179	1527
AUSTRL	122	25335	660	96139
NEUSEE			28	390
3005 10 00				
HEFTPFLASTER AND WAREN M KLEBESCHICHT				
EINF	2600*	25771*	35389*	201558*
PV		11		14
EU	959	7997	17108	68538
FRANKR	15	42	1187	5054
NIEDL	24	91	425	1623
ITAL	235	317	1754	2970
G BRIT	64	433	1650	7067
IRLAND	10	58	106	2580
DAENM		9	814	10599
PORTUG			36	189
SPAN	544	1122	10524	23883
SCHWED	13	226	629	4765
OESTER	1	16	57	578
BELGI	52	5683	124	9222
NORWEG			76	321
SCHWZ	323	12630	936	35224
POLEN	13	33	69	222
TSCHE	92	248	501	914
AEGYPT	50	101	343	778
USA	792	3712	10108	78688
KANADA			1468	7555
CHINA	93	88	2711	2602
SKOREA			18	65
JAPAN	271	908	1868	5933
AUSF	3095*	16019*	38669*	213002*
EU	1863	9516	25648	137397
FRANKR	110	442	3518	23654
NIEDL	449	1373	4040	14419
ITAL	353	3865	4492	36992
G BRIT	76	765	2089	12322
IRLAND	1	4	31	350
DAENM	2	8	174	825
GRIECH	116	349	1230	3898
PORTUG	40	181	576	2151
SPAN	172	801	3182	14058
SCHWED	82	277	1295	5354
FINNL	45	173	714	3461
OESTER	279	1010	3180	11096
BELGI	135	521	2108	8627
LUXEMB	2	46	19	392
NORWEG	13	100	184	1279
SCHWZ	120	1590	1875	25561
TUERK	15	189	318	2160
ESTLD	3	11	122	432
LETTLD	15	53	151	582
LITAU		3	17	110
POLEN	104	314	999	2984
TSCHE	82	398	811	3269

Wichtigste Ursprungs- und Bestimmungs-Laender	OKTOBER 1999		JAN./OKT. 1999	
	dt = 100kg	1000 DM	dt = 100kg	1000 DM
SLOWAK	2	44	17	747
UNGARN	48	139	842	2969
RUSSLD	1	11	135	635
SLOWEN	9	58	175	846
LIBYEN			386	1510
UGANDA	23	107	23	107
S AFR	14	113	156	1314
USA	223	1642	1426	11818
MEXIKO	3	8	27	302
ECUAD			7	86
PERU	16	53	43	140
BRASIL			93	2263
CHILE	17	46	38	258
PARAGU	31	79	34	85
ARGENT	4	64	45	1256
LIBAN	3	13	215	511
ISRAEL	5	104	188	1010
JORDAN	3	20	97	208
SAUDIA	191	380	584	1214
KUWAIT	11	16	42	127
A EMIR	119	213	439	918
AFGHAN			156	618
THAIL	1	10	76	200
MALAYS	9	31	65	192
SINGAP	2	11	169	860
PHILIP	9	79	16	117
SKOREA	35	137	108	463
JAPAN	37	105	502	1630
TAIWAN	3	9	84	282
HONGK	5	20	120	512
AUSTRL	8	117	790	4477
3005 90 10				
WATTE UND WAREN DARAUS				
EINF	766*	1044*	6848*	9463*
PV	1	22	7	140
AUS LG				2
EU	427	522	4282	5139
FRANKR	337	295	3024	2822
ITAL	79	141	632	1152
BELGI	8	80	172	784
SCHWZ	175	237	1953	2506
TSCHE	28	78	82	229
USA	23	115	146	1212
AUSF	594*	701*	7216*	8498*
EU	428	501	5204	5902
FRANKR	75	56	1608	1165
NIEDL	38	39	491	661
ITAL	28	28	369	573
G BRIT	30	94	372	793
SPAN	14	10	391	378
OESTER	116	184	976	1117
BELGI	77	42	619	445
SCHWZ	36	47	515	550
RUSSLD		1	21	83
USA	6	7	43	188
SAUDIA	3	12	55	119
AUSTRL	9	14	74	136
3005 90 31				
VERBANDZEUG USW AUS MULL U MULLWAREN				
EINF	4340*	7642*	53215*	98685*
PV	157	434	2282	5144
AUS LG			46	83
EU	707	1458	22081	44184
FRANKR	209	389	6112	7681
NIEDL	3	6	884	1696
ITAL			122	291
G BRIT	391	856	2506	6904
DAENM	15	77	147	696
PORTUG	14	27	1360	3329
SPAN	2	8	119	311
SCHWED	7	4	826	329
OESTER		4	8458	20490
BELGI	66	87	1527	2367
POLEN	288	261	1510	2008
TSCHE	1133	1599	9393	12034
UNGARN	5	31	45	395
UKRAIN			29	78
KROAT	78	125	882	1468
USA	24	81	155	728
ISRAEL	67	82	902	1105
INDIEN			460	610
INDONE	561	618	1208	1355
MALAYS	16	127	167	1286
CHINA	1351	3039	16103	32883
HONGK	110	221	165	340
AUSF	919*	2163*	10667*	24022*
PV	203	551	3690	8124
EU	405	865	4419	10360
FRANKR	62	106	672	1460
NIEDL	35	116	743	1942
ITAL	50	136	526	1384
SCHWED	12	39	93	321
OESTER	136	302	1409	3253
BELGI	55	98	727	1350
SCHWZ	245	640	4351	9606
LETTLD	1	15	34	191
TSCHE	164	360	1133	1796
RUSSLD			24	161
SLOWEN	9	21	108	350
BURKIN	24	75	24	75
INDIEN			132	260
JAPAN	1	26	15	145

Wichtigste Ursprungs- und Bestimmungs-Laender	OKTOBER 1999		JAN./OKT. 1999	
	dt = 100kg	1000 DM	dt = 100kg	1000 DM
3005 90 51				
VERBANDZEUG AUS VLIESSTOFFEN				
EINF	3872*	7229*	38123*	98829*
EU	1850	3629	21630	70665
FRANKR	390	508	3017	3864
NIEDL	1	7	204	327
G BRIT	1370	2929	7200	48088
IRLAND	1	18	1408	3461
PORTUG	78	164	875	1655
FINNL			101	194
OESTER			747	1795
BELGI	10	3	8026	11162
TSCHE	1613	1830	12165	13896
USA	151	413	2281	5360
MEXIKO	133	1204	835	7232
CHINA	85	102	1013	1337
AUSF	620*	1112*	10243*	21293*
PV			15	14
EU	402	694	7827	16456
FRANKR	146	199	2561	4922
NIEDL	49	99	926	2162
ITAL	55	96	983	2353
G BRIT	5	14	502	1167
DAENM	22	55	296	827
GRIECH	3	10	124	292
SPAN	19	41	664	1293
SCHWED	9	9	143	379
FINNL	3	11	75	206
OESTER	58	102	834	1558
BELGI	29	47	494	976
NORWEG	15	47	80	308
SCHWZ	33	58	595	1268
TUERK	5	16	34	97
POLEN	48	61	296	494
TSCHE	23	31	250	360
UNGARN	15	28	184	340
RUSSLD	13	26	59	171
SLOWEN	19	43	302	612
3005 90 55				
VERBANDZEUG AUS ANDEREN SPINNSTOFFEN				
EINF	1192*	2351*	16624*	36324*
AUS LG			3	2
EU	324	504	4879	10314
FRANKR	213	161	1291	1609
NIEDL	11	113	111	824
ITAL	1	1	149	353
G BRIT	34	51	246	387
IRLAND	57	144	1046	2982
DAENM	8	30	234	592
SPAN		4	76	491
OESTER			1718	3054
SCHWZ	97	363	988	3479
TUERK			276	352
TSCHE	467	578	3634	5410
KROAT	6	5	515	644
B HERZ			385	504
USA	157	596	2554	9548
MEXIKO	39	160	516	2248
MALAYS	14	47	99	329
CHINA	83	95	2262	2796
SKOREA			33	109
JAPAN			149	355
AUSTRL			36	82
AUSF	2463*	5970*	37234*	71090*
EU	1674	4315	29032	54068
FRANKR	238	490	3469	6335
NIEDL	226	724	3469	8133
ITAL	206	742	5034	9200
G BRIT	238	593	3802	5954
IRLAND	25	68	361	510
DAENM	30	100	823	1832
GRIECH	4	8	545	716
PORTUG	13	50	325	611
SPAN	214	486	2576	5574
SCHWED	134	427	1683	3549
FINNL	14	28	404	780
OESTER	217	375	4279	6242
BELGI	114	221	2217	4612
NORWEG	42	75	517	1150
SCHWZ	63	199	1162	2758
POLEN	5	49	122	319
TSCHE	24	31	233	374
UNGARN	23	54	241	408
SLOWEN	45	43	285	329
AEGYPT	53	25	285	134
UGANDA			20	83
S AFR	54	97	298	524
USA	155	352	1548	3835
CHILE	16	35	82	222
JORDAN	2	5	95	156
KUWAIT	13	13	131	126
A EMIR			209	316
OMAN			188	267
INDONE	5	12	62	144
SINGAP	21	44	112	236
CHINA	60	58	126	138
HONGK	5	13	127	237
AUSTRL	148	354	1384	3231
NEUSEE	3	12	147	358
3005 90 99				
ANDERES VERBANDZEUG				
EINF	1768*	5181*	20298*	63569*
EU	552	2072	9272	32315

Wichtigste Ursprungs- und Bestimmungs-Laender	OKTOBER 1999		JAN./OKT. 1999	
	dt = 100kg	1000 DM	dt = 100kg	1000 DM
FRANKR	385	933	6417	14386
NIEDL	17	66	551	1225
ITAL	14	116	138	400
G BRIT	27	470	508	4075
IRLAND	2	33	23	418
DAENM	69	71	567	6964
PORTUG	21	51	240	711
SPAN	3	42	79	316
SCHWED	1	85	69	1103
OESTER	2	30	123	390
BELGI	11	175	342	2166
SCHWZ	210	373	895	5489
POLEN	150	140	150	142
USA	550	2260	6845	21056
MEXIKO	8	45	173	703
SYRIEN	213	231	1172	1281
ISRAEL		8	173	462
CHINA	52	25	367	335
SKOREA		1	984	893
JAPAN			84	537
AUSF	663*	1974*	9583*	30746*
EU	383	1039	7578	22272
FRANKR	69	205	1611	4908
NIEDL	111	347	1222	3649
ITAL	64	96	773	2447
G BRIT	5	23	511	1512
IRLAND		1	63	282
DAENM	10	9	107	483
GRIECH	1	7	70	612
PORTUG	5	21	150	517
SPAN	38	48	265	1022
SCHWED		4	109	602
FINNL	2	19	118	437
OESTER	67	210	2176	4602
BELGI	8	43	392	1227
NORWEG	10	40	112	499
SCHWZ	45	85	237	1647
TUERK	5	25	55	470
LETTLD			5	71
POLEN	18	74	264	707
UNGARN	17	177	112	581
RUSSLD	1	3	36	172
USA	21	82	304	1054
COSTA	2	54	3	61
ISRAEL	5	24	67	261
KUWAIT	56	68	113	169
SINGAP			73	76
CHINA	10	70	15	142
TAIWAN		1	7	106
AUSTRL	1	5	58	406
3006 10 10				
STERILES CATGUT				
EINF	74*	5453*	158*	12440*
EU		8	11	749
FRANKR			4	128
OESTER			3	476
SCHWZ			1	110
USA	74	5444	142	11534
AUSF	97*	1856*	768*	17802*
EU	83	1478	407	7359
FRANKR	41	760	74	1687
NIEDL	34	415	259	2618
ITAL	1	52	26	1238
G BRIT	3	149	14	622
GRIECH				285
SPAN	2	63	5	170
OESTER	2	24	9	291
BELGI		3	16	264
BULGAR	1	56	9	393
RUSSLD	4	59	103	2882
GHANA			30	1410
USA	1	22	80	2560
JEMEN			2	54
INDONE	2	62	37	976
SINGAP		4	5	129
3006 10 90				
AND STERILES NAHTMATERIAL USW				
EINF	105*	10498*	1283*	85752*
EU	84	8388	710	71559
FRANKR	20	1962	163	12247
NIEDL			2	211
G BRIT	63	5832	501	51794
DAENM			21	731
SPAN	1	54	21	566
OESTER		537		5942
SCHWZ		19		160
USA	21	2084	573	13708
BRASIL				113
SKOREA				142
AUSF	469*	19502*	4567*	184079*
LV				1
EU	425	17203	3928	155113
FRANKR	100	2857	985	25575
NIEDL	43	2197	382	19599
ITAL	45	2517	589	27600
G BRIT	168	3912	1105	25526
DAENM	1	56	9	293
GRIECH		5	15	1362
PORTUG		12	1	164
SPAN	19	823	255	10790
SCHWED	24	1364	312	17324
FINNL	1	28	6	221
OESTER	18	1747	230	17611
BELGI	5	1602	53	8674
LUXEMB	1	74	4	383

Wichtigste Ursprungs- und Bestimmungs-Laender	OKTOBER 1999 dt = 100kg	OKTOBER 1999 1000 DM	JAN./OKT. 1999 dt = 100kg	JAN./OKT. 1999 1000 DM
SCHWZ	11	722	148	9406
TUERK	2	107	14	559
POLEN	1	46	4	220
TSCHE	2	56	33	990
BULGAR		7	12	120
SLOWEN		15	5	483
KROAT		19	2	253
BR JUG		1	8	434
AEGYPT			4	208
GHANA				89
S AFR	7	635	54	4501
USA	3	105	104	3193
KANADA	1	17	10	227
PERU			4	177
BRASIL		26	8	428
ISRAEL	1	43	11	560
JEMEN			11	416
INDIEN	1	29	5	306
INDONE	6	110	23	431
MALAYS			7	244
SKOREA	1	9	5	420
JAPAN	2	88	51	2316
AUSTRL	3	78	11	348
NEUSEE		5	3	146
3006 20 00				
REAGENZIEN Z BLUTGRUPPENBESTIMMG USW				
EINF	104*	2614*	1539*	39805*
AUS LG			2	52
EU	9	510	170	8151
FRANKR	3	37	70	1936
NIEDL	1	33	31	1793
ITAL		12	11	691
G BRIT	3	116	16	906
OESTER	2	304	38	2679
BELGI		4	1	88
SCHWZ	60	1313	994	22314
POLEN			4	374
TSCHE			3	172
USA	34	768	356	8144
JAPAN		13	1	163
AUSTRL			4	381
AUSF	153*	4711*	1139*	36390*
EU	112	2830	667	17940
FRANKR	5	311	115	1877
NIEDL	1	20	5	380
ITAL	18	522	119	4408
G BRIT	5	220	47	1685
DAENM		18	3	250
GRIECH	1	104	20	1461
PORTUG	1	30	10	314
SPAN	3	77	38	911
SCHWED		18	4	289
OESTER	78	1358	256	5292
BELGI	2	129	45	1070
NORWEG		8	10	360
SCHWZ	11	239	137	2488
TUERK		19	8	404
POLEN	4	97	26	883
TSCHE	5	170	44	1503
UNGARN	3	185	31	1877
RUMAEN	2	162	10	556
KASACH			34	109
KROAT		27	6	348
BR JUG				161
USA	2	249	30	2319
KANADA	3	108	9	470
SYRIEN			4	56
IRAN			17	394
ISRAEL	1	31	11	366
SAUDIA		23	22	831
PHILIP	2	49	8	207
CHINA	1	23	2	108
SKOREA	1	51	3	392
JAPAN	3	188	25	1463
AUSTRL	1	29	6	482
3006 30 00				
ROENTGENKONTRMITT DIAGNOST REAGENZIEN				
EINF	901*	13367*	10985*	125649*
EU	491	6003	5898	66281
FRANKR	375	1431	4795	18911
NIEDL			10	7714
ITAL	4	83	73	719
G BRIT	2	407	44	2508
IRLAND	109	4062	939	36124
DAENM			3	146
NORWEG	1	174	360	5406
SCHWZ	1	137	9	1393
USA	136	1161	2116	12342
KANADA	269	5871	2587	40305
AUSF	3873*	106636*	35552*	869377*
EU	1363	20460	12412	176754
FRANKR	484	4651	2966	31750
NIEDL	38	67	305	958
ITAL	233	4050	2560	44189
G BRIT	91	1509	1464	17386
IRLAND	15	565	331	5308
GRIECH	19	235	564	5868
PORTUG	72	1697	295	7975
SPAN	62	878	615	12777
SCHWED	40	710	529	7253
FINNL	11	484	189	3309
OESTER	26	855	993	13684
BELGI	272	4752	1513	26130
SCHWZ	49	1788	356	11851
MALTA		10	14	172
TUERK	54	417	588	15015
ESTLD	1	12	19	298

Wichtigste Ursprungs- und Bestimmungs-Laender	OKTOBER 1999 dt = 100kg	OKTOBER 1999 1000 DM	JAN./OKT. 1999 dt = 100kg	JAN./OKT. 1999 1000 DM
LETTLD			24	464
LITAU			24	276
POLEN	83	1489	698	9994
TSCHE	27	690	294	5162
SLOWAK	28	90	158	2242
UNGARN	39	486	307	1636
RUMAEN	22	458	115	2521
BULGAR			28	580
UKRAIN	1	15	41	574
W RUSS	1	19	24	368
RUSSLD	27	437	213	4010
KASACH			10	201
USBEK	4	53	13	204
SLOWEN			19	571
KROAT	48	87	304	1568
BR JUG	12	193	257	1636
MAZED	27	13	39	556
AEGYPT	36	277	267	1785
S AFR	22	523	241	5526
USA	294	13316	2527	101747
KANADA	33	974	356	4625
MEXIKO	34	615	539	11732
PANAMA	60	461	737	10427
KOLUMB	1	104	341	5682
VENEZU			231	1765
BRASIL	27	994	498	11730
ARGENT	7	217	124	4326
ZYPERN			12	269
LIBAN		12	36	550
SYRIEN			9	101
IRAN	15	149	189	1975
ISRAEL	9	45	272	2651
JORDAN		12	86	1391
SAUDIA	65	730	244	3854
KUWAIT			19	196
A EMIR			26	313
OMAN		7	30	302
PAKIST			155	1460
INDIEN	4	67	113	1606
SRILAN			18	192
THAIL	43	291	200	1492
INDONE		30	68	1284
SINGAP	17	694	243	7056
PHILIP			90	2007
CHINA			10	513
SKOREA	5	72	125	4123
JAPAN	1125	56761	9266	390632
TAIWAN	4	28	539	13103
HONGK	15	343	126	1946
AUSTRL	249	3823	1661	33906
NEUSEE	15	268	91	1672
3006 40 00				
ZAHNZEMENT AND ZAHNFUELLSTOFFE USW				
EINF	186*	4739*	2433*	60472*
PV				11
AUS LG				4
EU	15	862	651	11318
FRANKR		3	5	912
NIEDL		1	28	397
ITAL			428	438
G BRIT	2	105	80	2159
IRLAND	1	200	2	242
SCHWED	1	39	17	661
OESTER		169	56	5388
BELGI	11	345	34	1117
LIECHT	19	833	294	15686
SCHWZ	8	367	111	4418
TSCHE			33	161
USA	59	1141	883	17721
BRASIL			5	195
ISRAEL	18	133	39	452
CHINA	33	337	101	1317
JAPAN	29	1040	265	8676
HONGK			8	158
AUSF	572*	20040*	5519*	197919*
PV				13
EU	223	7057	2195	75567
FRANKR	55	1718	477	17566
NIEDL	29	1402	325	12366
ITAL	44	1067	360	11064
G BRIT	17	573	300	7913
DAENM	7	188	53	2285
GRIECH	7	170	64	1608
PORTUG	1	79	14	633
SPAN	10	360	154	5370
SCHWED	11	483	107	7114
FINNL	7	266	49	2580
OESTER	15	554	232	5325
BELGI	20	189	53	1333
NORWEG	3	116	36	1499
LIECHT		8	1	111
SCHWZ	12	613	144	5749
MALTA		7	9	287
TUERK	8	220	70	1940
ESTLD	1	39	10	483
LETTLD	14	150	78	860
LITAU	1	41	29	674
POLEN	23	932	189	5961
TSCHE	7	256	47	1704
SLOWAK	2	76	12	479
UNGARN	3	96	45	1273
RUMAEN	1	43	7	272
UKRAIN	13	234	49	971
W RUSS	1	17	12	287
RUSSLD	29	368	140	2815
ASERB			4	108
SLOWEN	2	56	12	430
KROAT	4	90	17	450
MAROKK		8	10	311
TUNES	3	93	6	170
AEGYPT	3	63	16	381
S AFR	2	104	30	933
USA	84	5166	1085	54220

Wichtigste Ursprungs- und Bestimmungs-Laender	OKTOBER 1999 dt = 100kg	OKTOBER 1999 1000 DM	JAN./OKT. 1999 dt = 100kg	JAN./OKT. 1999 1000 DM
KANADA	2	78	25	735
MEXIKO	3	93	65	1393
GUATEM		1	4	85
KOLUMB	3	60	5	134
PERU	3	68	17	399
BRASIL	12	286	225	3416
CHILE	2	42	13	331
ARGENT	5	86	59	758
LIBAN	2	44	22	634
SYRIEN		2	19	445
IRAN	1	50	10	377
ISRAEL	8	196	46	1328
SAUDIA	5	170	54	1539
KUWAIT		22	5	177
A EMIR	4	87	20	573
INDIEN	5	79	31	648
THAIL	3	71	6	513
SINGAP	1	79	11	492
CHINA	7	97	24	839
SKOREA	5	324	55	2468
JAPAN	21	920	181	10178
TAIWAN		70	36	2499
HONGK	12	347	124	2818
AUSTRL	20	800	141	4423
NEUSEE	1	34	10	301
3006 50 00				
TASCHEN M AUSSTATTUNG F ERSTE HILFE				
EINF	44*	96*	1441*	2275*
EV			1	1
AUS LG			1	3
EU	10	30	599	1251
SPAN			463	714
BELGI			66	126
TSCHE	11	21	508	697
AUSF	322*	878*	3130*	5992*
EU	235	679	1867	4174
NIEDL	3	8	272	395
G BRIT	106	298	539	1432
SPAN	31	73	146	351
OESTER	76	223	717	1248
LUXEMB	6	34	44	263
SCHWZ	24	60	350	818
TUERK			14	132
LETTLD			52	125
POLEN	14	20	80	159
TSCHE		1	416	514
USA	2	4	123	397
3006 60 11				
EMPFVERHUETMITT HORMONHALT F EINZELVK				
EINF	61*	5021*	533*	33801*
EU	47	3021	422	19343
FRANKR	2	55	21	831
NIEDL	4	292	49	2994
ITAL	4	268	43	2669
G BRIT	15	383	135	3093
IRLAND	7	1458	21	2271
PORTUG	4	146	53	2049
SPAN	4	322	57	3714
FINNL				149
OESTER	1	23	13	665
BELGI	6	101	29	856
SCHWZ	14	2000	111	14447
AUSF	924*	20573*	11526*	272439*
EU	482	11177	6508	156577
FRANKR	12	402	362	10521
ITAL	72	1443	1215	32096
G BRIT	208	1839	2488	29072
IRLAND	25	902	82	2631
DAENM			13	138
GRIECH	5	167	49	1840
PORTUG	23	827	432	14264
SPAN	42	1068	624	17044
SCHWED	34	1607	232	8025
FINNL	7	388	95	4641
OESTER	12	769	227	11352
BELGI	42	1765	683	24919
SCHWZ	17	1339	193	9277
ESTLD	1	75	9	571
LETTLD			15	630
LITAU			8	500
POLEN	6	308	253	12742
TSCHE	7	709	190	11303
SLOWAK	2	117	47	2454
UNGARN			49	1819
RUMAEN	6	160	38	1111
BULGAR	1	29	12	367
ALBAN			23	157
UKRAIN	2	66	35	612
RUSSLD	13	223	158	4123
KASACH		11	39	347
USBEK			33	181
SLOWEN			5	268
MAROKK			28	169
AEGYPT			65	1239
MAURET			19	173
SIER L			33	195
ELFBK			60	536
GHANA			32	169
NIGERI			16	671
BURUND			10	154
ANGOLA			47	271
AETHIO			130	647
KENIA			207	1499
UGANDA			10	59
TANSAN	49	259	95	508
MOSAMB			86	544
SAMBIA			303	2439

Wichtigste Ursprungs- und Bestimmungs-Laender	OKTOBER 1999 dt = 100kg	OKTOBER 1999 1000 DM	JAN./OKT. 1999 dt = 100kg	JAN./OKT. 1999 1000 DM
S AFR	38	1682	273	9278
EL SAL			13	196
NICARA			36	238
PANAMA	4	118	181	3715
DOM RP	11	84	54	419
ZYPERN			3	568
SYRIEN	78	507	81	524
IRAK			72	401
ISRAEL	17	258	109	3911
JORDAN			11	179
SAUDIA	1	35	93	4001
KUWAIT			9	529
A EMIR			10	490
JEMEN			28	313
BANGLA			150	919
SRILAN			56	343
NEPAL			15	91
MYAN			27	204
THAIL	1	12	4	144
LAOS			24	146
VIETN			84	695
KAMBOD			49	287
SINGAP	19	783	63	3639
PHILIP	68	514	275	2000
SKOREA			197	5407
TAIWAN			10	425
HONGK	9	185	23	512
AUSTRL	63	1476	614	16809
NEUSEE	22	312	74	2000
3006 60 19				
AND EMPFAENGNISVERHUETMITT HORMONHALT				
EINF	34*	7935*	451*	105310*
EU	33	7934	450	105308
NIEDL	27	6484	329	76641
IRLAND	6	1450	121	28663
AUSF	105*	5142*	965*	45318*
EU	77	1959	716	20711
FRANKR	77	1959	350	12331
IRLAND			366	8380
USA	11	2049	61	10410
KANADA	10	511	58	2347
ARGENT	7	623	89	6184
JAPAN			40	5646
3006 60 90				
EMPFAENGVERHUETMITT SPERMIZIDGRUNDLAG				
EINF	*	9*	3*	189*
EU		9	3	188
BELGI		8	3	160
AUSF	37*	276*	171*	1180*
EU			15	105
POLEN	11	76	68	431
RUSSLD	18	127	60	419

KAPITEL 31

DUENGEMITTEL

3101 00 00				
TIERISCHE OD PFLANZL DUENGEMITTEL USW				
EINF	5516*	324*	194297*	7438*
EU	5376	316	177848	6923
FRANKR	42	8	7354	283
NIEDL	2302	257	112280	4957
ITAL			6132	231
OESTER	3032	51	24815	517
BELGI			27255	909
NAMIB			2000	126
USA			2140	112
AM OZ			11961	252
AUSF	17577*	328*	253293*	6757*
EU	16992	284	222534	4911
FRANKR	13770	125	118224	861
NIEDL	1325	76	78243	2712
ITAL	994	54	9267	330
G BRIT		1	1942	89
SCHWED	86	7	1742	275
OESTER	436	8	8762	376
SCHWZ	292	26	12837	672
TUERK			2425	148
POLEN			1905	221
A EMIR			5212	244
TAIWAN			4558	290
3102 10 10				
HARNSTOFF STICKSTOFFGEH >45 GHT				
	DT N		DT N	
EINF	28420*	1137*	779292*	30741*
GEW DT	61375		1691194	
EU	17746	731	185388	8985
NIEDL	15435	591	147528	6928
IRLAND			13711	565
OESTER	1097	72	17415	1042
BELGI	1214	68	5520	366
LITAU	3293	124	134551	5029
POLEN	954	37	113119	4444
TSCHE	5649	207	93796	3753
W RUSS			194414	6254
RUSSLD			49967	1841
AEGYPT			2561	118
AUSF	400685*	15316*	2779357*	108078*
GEW DT	873237		5987025	
EV	120750	3820	399625	12527
EU	177383	6558	2099010	82476
FRANKR	17576	880	377485	16688
NIEDL	32666	1123	179062	6893
ITAL	40308	1341	392655	14301
G BRIT	28767	848	273858	9144
IRLAND	8	4	84847	3292
DAENM	4833	248	49263	2823
PORTUG		1	47621	1721
SPAN	18012	627	256658	9204
SCHWED	15176	570	156454	6451
FINNL	617	57	71165	2740
OESTER	807	66	16761	1307
BELGI	18539	750	193028	8013
NORWEG	1055	67	40454	2024
SCHWZ	4645	241	48372	2328
POLEN	124	11	4974	282
TSCHE	4	1	3297	168
TUNES	1043	78	2359	176
ELFBK			32200	856
S AFR			3211	180
USA	48347	1593	231755	7819
KANADA	72450	2257	199590	6081
MEXIKO			5751	288
PARAGU			607	69
ARGENT	95342	4500	95653	4545
HONGK			4029	195
AUSTRL			1704	132
3102 10 90				
ANDERER HARNSTOFF				
	DT N		DT N	
EINF	221*	44*	2069*	682*
GEW DT	537		5314	
AUS LG	3	22	21	142
EU	218	21	1963	506
FINNL	23	8	1278	332
AUSF	1*	41*	685*	235*
GEW DT	21		3285	
EU	1	31	685	210
OESTER			505	59
3102 21 00				
AMMONIUMSULFAT				
	DT N		DT N	
EINF	101653*	4095*	1372628*	52408*
GEW DT	469907		6548827	
EU	94409	3739	1268318	48179
NIEDL	5694	428	96699	7325
DAENM			84000	2360
SPAN	12867	792	35996	2506
BELGI	75847	2519	1050164	35876
LUXEMB			1182	77
POLEN	5948	331	49856	2717
TSCHE	1289	24	53624	1418
AUSF	24180*	768*	444502*	19349*
GEW DT	101192		2032272	
3102 29 00				
MISCHG AMMONIUMSULFAT/NITRAT USW				
	DT N		DT N	
EINF	*	*	4356*	356*
GEW DT			15793	
EU			4356	356
NIEDL			4320	353
AUSF	31627*	1342*	459576*	28489*
GEW DT	122039		1641419	
3102 30 10				
AMMONIUMNITRAT WAESSRIGE LOESUNG				
	DT N		DT N	
EINF	1428*	134*	8551*	745*
GEW DT	4417		26354	
EU	491	42	6888	597
BELGI	456	39	5213	429
POLEN	937	92	1662	148
AUSF	5*	9*	42*	67*
GEW DT	29		242	
EU	5	8	42	66
3102 30 90				
AMMONIUMNITRAT IN AND FORM				
	DT N		DT N	
EINF	11673*	747*	312631*	20542*
GEW DT	34075		1084340	
EU	10524	657	293987	19063
FRANKR	3475	157	48989	3012
NIEDL	5080	261	109570	5981
G BRIT	245	15	4919	439
SCHWED			27993	1770
OESTER	1725	224	6871	917
BELGI			95645	6943
POLEN	990	81	13278	1051
TSCHE			1666	208
BULGAR			2077	118
AUSF	9699*	954*	48932*	5013*
GEW DT	27715		152894	
3102 40 10				
AMMONSALPETMISCHG STICKSTG<28GHT				
	DT N		DT N	
EINF	556176*	27976*	8139710*	443912*
GEW DT	2054997		30087729	
EU	478262	23932	7051180	381380
FRANKR	11710	567	359331	20077
NIEDL	332511	16602	3549647	190337
ITAL			13746	626
G BRIT			3868	253
IRLAND	14227	658	135911	7633
DAENM			2340	140
PORTUG	6750	358	52029	2873
SPAN	16154	813	258334	14566
SCHWED	7678	313	29792	1538
OESTER	45677	2268	1485086	78267
BELGI	43264	2334	1156328	64739
LUXEMB	292	19	4747	331
POLEN	12928	688	129419	7272
TSCHE	24242	1228	588100	32112
SLOWAK	40744	2128	390239	22519
UNGARN			4846	321
RUSSLD			5812	292
AUSF	147845*	5291*	1304376*	60394*
GEW DT	549702		4832845	
EU	133182	4518	909700	40663
FRANKR			10903	682
NIEDL	3783	193	31880	1760
ITAL	21840	728	146410	6748
G BRIT			8540	298
IRLAND			55362	3124
DAENM	6090	308	49133	2600
PORTUG			16108	840
SPAN	95768	3090	520187	20525
SCHWED	5627	194	15697	593
OESTER			11510	957
BELGI			41460	2368
LUXEMB	73	5	2414	168
NORWEG	3786	216	11617	717
POLEN			213284	10166
TSCHE	10877	557	105179	5485
SLOWAK			51575	2633
SLOWEN			12824	712
3102 40 90				
AMMONSALPETMISCHG STICKSTG>28GHT				
	DT N		DT N	
EINF	83*	10*	888*	84*
GEW DT	259		3135	
EU	83	10	888	84
FRANKR			722	67
AUSF	*	*	11*	6*
GEW DT			39	
3102 50 10				
NATUERLICHES NATRIUMNITRAT				
	DT		DT	
EINF	809*	41*	19385*	811*
EU	329	20	16500	687
NIEDL	78	5	12034	398
BELGI	251	15	4466	289
AUSF	*	*	*	4*
3102 50 90				
ANDERES NATRIUMNITRAT				
	DT N		DT N	
EINF	808*	189*	4244*	1039*
GEW DT	4951		25954	
EU	113	31	1101	290
POLEN	194	53	540	149
UKRAIN	362	62	1734	326
AUSF	1962*	695*	18969*	7050*

Wichtigste Ursprungs- und Bestimmungs-Laender	OKTOBER 1999 dt = 100kg	OKTOBER 1999 1000 DM	JAN./OKT. 1999 dt = 100kg	JAN./OKT. 1999 1000 DM
GEW DT	12199		115709	
3102 60 00				
MISCH USW CALCIUM-AMMONIUMNITRAT				
	DT N		DT N	
EINF	894*	187*	14211*	2920*
GEW DT	5534		87259	
EU	156	16	7190	1355
NIEDL	156	16	7133	1342
NORWEG	701	167	6333	1489
AUSF	*	*	168*	36*
GEW DT			855	
3102 70 00				
CALCIUMCYANAMID (KALKSTICKSTOFF)				
	DT N		DT N	
EINF	7*	2*	1951*	663*
GEW DT	26		7528	
EU	7	2	1951	663
FRANKR			1685	587
AUSF	13612*	5176*	72476*	28155*
GEW DT	66404		353533	
3102 80 00				
MISCHG HARNST-AMMONIUMNITRAT				
	DT N		DT N	
EINF	119148*	4208*	1504702*	60976*
GEW DT	384638		4919631	
EU	43134	1700	578196	24974
FRANKR			47368	1936
NIEDL	43128	1694	498105	21706
BELGI			32514	1296
LITAU	43567	1462	367677	14943
TSCHE	2394	100	26128	1208
SLOWAK	3326	146	152193	6783
W RUSS			58005	2117
RUSSLD	26727	800	305320	10965
AUSF	607*	64*	105855*	4576*
GEW DT	2169		350225	
EU	607	64	80083	3131
FRANKR	607	64	28954	1371
NIEDL			23798	772
SPAN			27256	961
TSCHE			25711	1435
3102 90 00				
AND MINER CHEM STICKSTDUENGEMITT				
	DT N		DT N	
EINF	71423*	3029*	92596*	4734*
GEW DT	223688		310323	
EU	71423	3029	92225	4592
NIEDL	70813	2999	77910	3598
BELGI			8902	668
LUXEMB	610	30	3919	203
USA			297	134
AUSF	8606*	992*	43733*	6421*
GEW DT	31848		162448	
3103 10 10				
SUPERPHOSPHATE GEH P205 >35%				
	DT P205		DT P205	
EINF	31741*	1935*	522495*	33678*
GEW DT	70589		1162349	
EU	29142	1768	377268	24437
NIEDL	29142	1768	376598	24364
FINNL			590	62
POLEN	2599	167	93914	5985
MAROKK			51313	3256
AUSF	180*	12*	5953*	431*
GEW DT	399		13224	
EU	180	12	5953	431
OESTER			4500	320
3103 10 90				
ANDERE SUPERPHOSPHATE				
	DT P205		DT P205	
EINF	1568*	87*	38196*	2263*
GEW DT	5555		157188	
EU	1568	87	36674	2137
NIEDL			4205	293
DAENM	40	3	5746	312
OESTER	370	22	12437	820
BELGI	1159	62	14100	693
LITAU			1522	126
AUSF	16127*	876*	53698*	3662*
GEW DT	80949		277129	
EU	16127	876	48214	3169
FRANKR	1195	95	21524	1767
NIEDL	14932	781	26610	1395
SCHWZ			5484	492
3103 20 00				
DEPHOSPHORATIONSSCHLACKEN				
	DT P205		DT P205	
EINF	*	*	395*	66*
GEW DT			3002	
EU			365	61
AUSF	*	*	3444*	302*
GEW DT			8956	
EU			3444	302
FRANKR			2005	165
3103 90 00				
AND MIN CHEM PHOSPHATDUENGEM				
	DT P205		DT P205	
EINF	22171*	1699*	231071*	16340*
GEW DT	54827		570090	
EU	2347	228	26823	2088
NIEDL	2347	228	21470	1613
BELGI			5889	376
SCHWZ	155	7	6623	299
RUSSLD	19669	1464	195622	13948
AUSF	1131*	134*	89632*	9887*
GEW DT	2986		226242	
EU	326	33	77919	8249
FRANKR			7138	613
NIEDL			14416	1439
G BRIT			44607	4911
DAENM			1849	223
OESTER	101	11	6332	896
POLEN	527	67	2780	371
TSCHE	62	9	5271	705
SLOWEN	188	21	2428	341
3104 10 00				
CARNALL SYLVINIT NAT KALISALZ				
	DT K20		DT K20	
EINF	4646*	175*	4646*	175*
GEW DT	11616		11616	
ISRAEL	4646	175	4646	175
AUSF	2277271*	98675*	24514215*	1027148*
GEW DT	4164261		43027868	
EINSCHL. 3104 20 10, 20 50, 20 90 30 00, 90 00				
FRANKR	338168	13054	5170220	196510
NIEDL	41979	2332	674667	27280
DAENM	34857	1269	392535	17836
GRIECH	5298	565	167097	13059
PORTUG	2	1	55617	2273
SPAN	2380	214	15893	1298
SCHWED	30947	1071	481797	18406
FINNL	17564	678	110060	4094
OESTER	59870	2310	549527	23863
BELGI	520649	20730	4192061	154177
LUXEMB			10424	621
ISLAND			643	87
NORWEG	13492	643	423172	23440
SCHWZ	6476	380	49499	3406
TUERK	588	56	5457	728
POLEN	77195	2932	431698	17034
TSCHE	20180	805	210351	7707
SLOWAK	159	11	2497	185
UNGARN	514	45	17532	1603
BULGAR			3455	363
MAROKK	48300	1898	76828	3177
AEGYPT	38	2	30613	2202
ELFBK			3264	246
SIMBAB			44940	2992
S AFR	37802	1428	432094	16417
USA	438	56	244884	18040
HONDUR	693	62	5371	628
KUBA			44521	3073
JAMAIK	1247	65	1663	88
TRINID	286	23	2076	177
KOLUMB	91077	3157	958981	32560
VENEZU	2910	102	43098	2061
ECUAD			99201	3303
BRASIL	348833	15189	3289716	148410
URUGU	27	1	30147	1361
IRAN	27	15	328069	24334
SAUDIA	33000	2663	75430	6187
OMAN			23646	1457
INDIEN	143	8	1371123	40221
BANGLA	18	7	9465	977
THAIL	2012	197	219890	9033
INDONE	124732	5141	280302	12346
MALAYS	2880	119	104051	5205
SINGAP			4257	569
PHILIP	2452	185	14569	1013
SKOREA	19	8	1650	269
JAPAN	76260	4652	417863	21466
TAIWAN	644	41	37592	1482
AUSTRL	57636	3258	333523	16692
NEUSEE	1	4	76072	2858
3104 20 10				
KALIUMCHLORID GEH K20 < 40 GHT				
	DT K20		DT K20	
EINF	148*	62*	12232*	384*
GEW DT	392		31677	
EU	11	1	11892	235
NIEDL			11829	229
USA	137	60	339	148
AUSFUHR UNTER 3104 10 00				
3104 20 50				
KALIUMCHLORID GEH K20>40-62GHT				
	DT K20		DT K20	
EINF	9943*	355*	457842*	17404*
GEW DT	16673		758975	
EU	4700	190	142268	5468
FRANKR	2950	106	113366	4059
NIEDL	1750	84	28744	1396
ISRAEL	5243	165	315511	11934
AUSFUHR UNTER 3104 10 00				
3104 20 90				
KALIUMCHLORID GEH K20 > 62 GHT				
	DT K20		DT K20	
EINF	2335*	251*	17257*	2178*
GEW DT	3713		27396	
EU	10	2	5396	748
FRANKR			2318	225
NIEDL			2846	144
ITAL			122	367
RUSSLD	1607	153	3867	367
USA	339	48	2286	441
ISRAEL	378	48	4410	576
AUSFUHR UNTER 3104 10 00				
3104 30 00				
KALIUMSULFAT				
	DT K20		DT K20	
EINF	1018*	100*)	15255*	1404*
GEW DT	2069		31488	
EU	974	81	15024	1311
NIEDL	11	1	3677	273
BELGI	608	57	9321	869
USA	43	19	230	92
AUSFUHR UNTER 3104 10 00				
3104 90 00				
AND MINER OD CHEM KALIDUENGEM				
	DT K20		DT K20	
EINF	218*	16*	1476*	151*
GEW DT	807		5468	
EU	218	16	1476	151
NIEDL	218	16	1317	132
AUSFUHR UNTER 3104 10 00				
3105 10 00				
DUENGEM IN TABLETT USW OD PACKG <10KG				
	DT		DT	
EINF	725*	666*	4949*	4203*
EU	268	436	2192	2265
NIEDL	210	413	1093	1755
G BRIT	58	22	979	460
SCHWZ	2	1	604	629
TSCHE	366	145	769	290
S AFR	83	75	1237	810
USA	1	5	116	186
AUSF	2875*	777*	136830*	22959*
EU	2421	627	121741	20104
FRANKR	1027	196	53479	7711
NIEDL	15	23	2045	562
ITAL	230	80	8556	1940
SPAN	259	54	10156	1868
SCHWED	17	10	3461	584
FINNL			1012	320
OESTER	232	94	24812	4092
BELGI	565	87	16183	2351
LUXEMB	48	42	638	248
NORWEG	16	8	2071	371
SCHWZ	99	30	7241	1011
POLEN	5	7	1447	213

Wichtigste Ursprungs- und Bestimmungs-Laender	OKTOBER 1999		JAN./OKT. 1999	
	dt = 100kg	1000 DM	dt = 100kg	1000 DM
TSCHE	145	39	1834	412
3105 20 10				
NPK-DUENGEMITT STICKSTOFFGEH >10 GHT				
EINF	127123*	4621*	8954671*	256513*
EU	59203	2724	6583391	194350
FRANKR	16453	421	364901	10242
NIEDL	19273	1465	2228127	73045
G BRIT	5	3	1896	298
DAENM	500	6	144291	3443
SPAN			127536	3055
FINNL	240	6	35896	2152
OESTER	22186	550	1541716	42035
BELGI	10546	273	2076953	58325
LUXEMB			58981	1726
NORWEG	47031	1391	584087	14789
LITAU			2293	66
POLEN	6160	146	262152	5669
TSCHE	2682	70	629291	16770
SLOWAK			269588	7396
W RUSS			11023	268
RUSSLD			466034	10289
KROAT			119232	3254
USA	2047	290	27110	3643
AUSF	441631*	13060*	4221024*	131119*
3105 20 90				
ANDERE NPK-DUENGEMITTEL				
EINF	81643*	2506*	1148926*	34295*
EU	12351	675	216792	9047
FRANKR	1358	279	35223	2523
NIEDL	10993	396	159146	4163
G BRIT			2932	120
BELGI			17470	2171
SCHWZ	123	15	6116	537
LITAU			7659	159
POLEN	68159	1765	794322	21568
SLOWAK			9528	255
RUSSLD			112612	2617
AUSF	9856*	896*	179511*	10684*
EU	9007	740	138503	6796
FRANKR	250	20	53415	1777
NIEDL	33	12	7672	519
ITAL	374	34	4309	410
SPAN			30380	465
OESTER	962	96	20468	1812
BELGI	7369	588	19201	1498
NORWEG	14	3	1632	184
SCHWZ	321	56	25746	1459
POLEN			971	118
TSCHE	196	16	5881	952
UNGARN	38	34	2007	204
ECUAD			200	58
SAUDIA			616	178
SKOREA	82	14	861	162
3105 30 00				
DIAMMONIUMHYDROGENORTHOPHOSPHAT				
EINF	91140*	3360*	1598373*	60066*
EV	65600	2313	227195	8352
EU	3872	269	157233	6783
NIEDL	2048	85	97412	3680
BELGI	1614	165	58021	2940
LITAU	21688	778	384316	13920
POLEN			240619	8734
TSCHE			2895	95
RUMAEN			30862	1181
RUSSLD	65600	2313	747705	28028
TUNES			34730	1316
AUSF	573*	93*	71281*	2726*
EU	520	82	68929	1870
FRANKR	378	54	53964	789
NIEDL	1	1	3682	416
OESTER	62	10	2221	205
LUXEMB			3620	172
AETHIO			400	62
USA			2701	529
3105 40 00				
MONOAMMONIUMPHOSPHAT				
EINF	45309*	2004*	1062922*	39228*
EU	8627	686	109642	5864
NIEDL	295	13	16247	609
G BRIT	440	36	2280	192
BELGI	8092	637	91104	6061
RUSSLD	36482	1318	952867	32335
AUSF	89*	16*	22640*	1880*
EU	89	16	17911	1394
FRANKR	72	10	2485	400
NIEDL			11566	511
ITAL	2	1	1191	134
OESTER			1551	170
TSCHE			2601	121
USA			1371	256

Wichtigste Ursprungs- und Bestimmungs-Laender	OKTOBER 1999		JAN./OKT. 1999	
	dt = 100kg	1000 DM	dt = 100kg	1000 DM
3105 51 00				
NP-DUENGEMITT NITRAT- U PHOSPHATHALTG				
EINF	78812*	2685*	1868696*	54026*
EU	78812	2685	1404430	43009
FRANKR	4242	114	49661	1546
NIEDL	44713	1530	656844	20115
DAENM			4423	150
OESTER	11417	330	414591	12012
BELGI	18430	709	275588	9065
LUXEMB			3155	85
NORWEG			129624	2786
POLEN			14628	322
TSCHE			88885	2587
SLOWAK			40915	1136
RUSSLD			190056	4176
AUSF	4011*	102*	149138*	4024*
3105 59 00				
ANDERE NP-DUENGEMITTEL				
EINF	14*	1*	6009*	307*
EU	14	1	6009	307
NIEDL	14	1	4873	265
AUSF	463*	137*	49595*	3381*
3105 60 10				
KALIUMSUPERPHOSPHATE				
EINF	92806*	1810*	1234305*	23546*
EU	92806	1810	1229895	23457
NIEDL	25171	585	622694	13387
OESTER	7790	127	100439	1589
BELGI	59845	1098	506762	8481
TSCHE			4410	89
AUSF	11137*	291*	299324*	7433*
EU	11137	291	235314	5809
FRANKR	11137	291	217126	5385
OESTER			17361	396
SCHWZ			64010	1624
3105 60 90				
ANDERE PK-DUENGEMITTEL				
EINF	4809*	128*	168400*	3872*
EU	784	17	83926	1836
NIEDL			17752	409
BELGI	530	7	63845	1280
LITAU			20800	399
POLEN	3787	104	54239	1424
W RUSS			7992	170
AUSF	4584*	151*	116107*	3518*
EU	3324	91	67077	1856
FRANKR			8001	158
NIEDL	978	26	8475	237
ITAL	2346	65	36987	1130
IRLAND			5000	106
OESTER			8186	214
SCHWZ			38584	1260
POLEN			5000	123
TAIWAN	1260	60	3874	214
3105 90 10				
KALIUMNATRIUMNITRAT STICKSTG <16,3GHT				
EINF	*	*	*	*
AUSF	*	*	212*	42*
3105 90 91				
AND MIN CHEM DUENGEM STICKSTGEH>10GHT				
EINF	8064*	442*	208691*	5469*
EU	6218	206	83528	2812
NIEDL	5950	186	72581	2304
ITAL			1275	89
BELGI	268	20	8655	338
POLEN			64472	850
RUSSLD			48947	666
USA	911	124	3790	496
ISRAEL	765	52	6572	448
JAPAN	170	60	340	116
AUSF	922*	83*	25722*	3179*
EU	798	62	21196	2361
FRANKR	750	57	11439	1314
NIEDL			1622	172
ITAL	8	2	1208	162
SCHWED			373	131
OESTER			586	87
BELGI	40	3	5493	389
SCHWZ			2583	417
TSCHE			767	165

Wichtigste Ursprungs- und Bestimmungs-Laender	OKTOBER 1999		JAN./OKT. 1999	
	dt = 100kg	1000 DM	dt = 100kg	1000 DM
3105 90 99				
AND MINERAL OD CHEMISCHE DUENGEMITTEL				
EINF	123*	27*	16861*	4212*
EU	123	27	15393	3881
FRANKR			1308	98
G BRIT	53	12	5534	3216
BELGI	52	5	1779	279
SCHWZ			134	65
UNGARN			436	81
AUSF	1525*	982*	39362*	11533*
EU	121	65	8433	3054
NIEDL	3	1	1289	121
ITAL	27	29	1319	860
GRIECH			70	81
SPAN		1	922	593
OESTER	76	27	1749	289
BELGI			2000	717
SCHWZ	173	27	20182	1099
TUERK	255	175	866	671
POLEN	78	12	1189	277
TSCHE	46	18	946	275
RUSSLD	190	54	235	60
MAROKK			145	157
NICARA	44	91	85	175
COSTA			141	120
DOM RP	34	61	54	99
KOLUMB	162	206	445	510
VENEZU			102	167
PERU	25	41	454	338
BRASIL			1664	1848
CHILE			156	258
ARGENT	8	13	114	155
LIBAN			122	83
SAUDIA			507	391
A EMIR			90	73
THAIL	30	36	385	285
SKOREA	55	79	226	307
TAIWAN			152	150

KAPITEL 32

ERB- UND FARBSTOFFAUSZUEGE; TANNINE UND HRE DERIVATE; FARBSTOFFE, PIGMENTE UND NDERE FARBMITTEL; ANSTRICHFARBEN UND ACKE; KITTE; TINTEN

Wichtigste Ursprungs- und Bestimmungs-Laender	OKTOBER 1999		JAN./OKT. 1999	
	dt = 100kg	1000 DM	dt = 100kg	1000 DM
3201 10 00				
QUEBRACHOAUSZUG				
EINF	960*	149*	13254*	2001*
ARGENT	960	149	13254	2001
AUSF	48*	12*	654*	157*
EU			56	15
3201 20 00				
MIMOSAAUSZUG				
EINF	3792*	316*	22034*	2177*
EU			115	40
S AFR	3600	288	17120	1472
BRASIL	192	28	4799	665
AUSF	160*	32*	777*	153*
3201 90 20				
SUMACH/VALONEA/EICHEN/KASTANIENAUSZUG				
EINF	2146*	460*	11663*	2270*
EU	736	178	2877	588
FRANKR	1	4	1726	342
ITAL	705	166	1066	223
TUERK			897	115
SLOWEN	1410	282	7889	1567
AUSF	6*	4*	4605*	1115*
EU			4528	1057
ITAL			4515	1051
3201 90 90				
AND PFLANZ GERBSTOFFAUSZUG TANNIN USW				
EINF	785*	480*	5474*	2018*
EU	345	411	849	1146
BELGI	253	376	724	1078
PERU	440	69	4598	835
AUSF	94*	166*	2828*	1664*
EU		3	1193	440
POLEN	14	9	365	110
S AFR	30	60	302	199
USA	19	51	145	135
MEXIKO			199	313
TAIWAN			27	66

Wichtigste Ursprungs- und Bestimmungs-Laender	OKTOBER 1999		JAN./OKT. 1999	
	dt = 100kg	1000 DM	dt = 100kg	1000 DM
3202 10 00				
SYNTHETISCHE ORGANISCHE GERBSTOFFE				
EINF	2953*	572*	45128*	8960*
AUS LG			20	24
EU	2953	572	44948	8902
FRANKR	1268	274	10627	2384
NIEDL	680	116	2673	531
ITAL	746	114	10708	2044
G BRIT	110	20	5858	933
SPAN	128	42	14814	2893
OESTER	22	6	192	95
AUSF	61764*	13453*	674211*	139638*
EINSCHL. 3202 90 00				
EV	3294	888	43533	12107
EU	26658	5132	343536	59184
FRANKR	8743	1166	83714	11350
NIEDL	2778	328	55812	8936
ITAL	8249	2110	107928	23023
G BRIT	678	168	17614	3209
DAENM	297	54	2615	581
PORTUG	726	196	8284	1934
SPAN	2192	548	32791	6396
SCHWED	683	172	9891	1850
FINNL	197	42	1770	334
OESTER	1891	280	19653	2599
BELGI	192	56	2565	690
NORWEG	100	28	2355	493
SCHWZ	825	192	6253	1344
TUERK	1135	325	7247	2245
POLEN	1134	270	9339	2082
TSCHE	95	66	820	226
SLOWAK	684	79	6017	819
UNGARN	16	5	1470	273
RUMAEN	689	99	9521	1279
UKRAIN	670	131	4496	669
W RUSS	154	53	1603	640
RUSSLD	83	24	946	295
MAZED	90	32	770	242
TUNES	744	117	1886	450
LIBYEN			1992	418
AEGYPT	90	26	1834	464
SUDAN	109	32	788	218
NIGERI	20	6	2287	388
AETHIO	470	153	953	337
MADAG			213	125
S AFR	489	170	5908	1848
USA	2844	608	20190	4675
KANADA	649	92	3415	732
MEXIKO	500	157	5273	1410
DOM RP	10	3	981	213
KOLUMB	79	27	1098	361
BRASIL	20	7	2283	589
URUGU	694	217	4854	1410
ARGENT	523	149	4773	1175
LIBAN	5	2	1041	159
SYRIEN			727	171
IRAN	71	25	1475	468
SAUDIA	1920	316	1935	320
A EMIR			628	167
PAKIST	1098	257	17304	4270
INDIEN	318	107	3966	1248
BANGLA	830	198	10849	2764
THAIL	1589	415	8371	2293
INDONE	364	124	5373	1721
SINGAP	2246	568	14250	3601
PHILIP	34	13	945	268
CHINA	2094	477	29342	6835
SKOREA	1873	481	29195	7564
JAPAN	1756	542	14087	4156
TAIWAN	4699	1096	50974	11285
HONGK	1837	333	18080	4671
AUSTRL	221	32	2498	655
NEUSEE	246	41	1440	283
3202 90 00				
ANORGAN GERBSTOFF USW ENZYMZUBEREITG				
EINF	950*	279*	17815*	3546*
AUS LG			16	10
EU	740	254	6889	2011
FRANKR	400	178	1956	853
ITAL	340	76	4370	1017
S AFR			8607	1053
BRASIL			252	121
ARGENT			1280	236
AUSFUHR UNTER 3202 10 00				
3203 00 11				
KATECHU				
EINF	*	*	6*	4*
AUSF	*	*	12*	22*
EU			12	22
			i	
3203 00 19				
PFLANZL FARBSTOFFE FARBSTOFFZUBEREITG				
EINF	2153*	2393*	23177*	35602*
AUS LG	57	18	659	210
EU	633	1204	11703	19162
FRANKR	229	81	2994	1677
NIEDL	314	717	3250	5902
ITAL	12	51	621	1264
G BRIT	11	28	162	438
IRLAND			81	973
DAENM		4	1276	1451
SPAN	65	296	2639	6653
FINNL	1	25	530	364
OESTER	1	1	56	361
SCHWZ	17	18	740	2144
POLEN	20	26	659	553
UNGARN			49	60
MAROKK			139	633
AETHIO			157	743
S AFR	23	127	305	1662
USA	4	61	89	1160
MEXIKO			216	543
ECUAD	4	33	24	202
PERU	361	278	1869	2296
INDIEN	55	250	308	1233
CHINA	958	327	6232	2460
JAPAN	1	5	26	865
AUSTRL			49	1458
AUSF	819*	1224*	10921*	24116*
EV			7	15
EU	209	437	4988	10784
FRANKR	35	80	741	2112
NIEDL	36	139	1281	3088
ITAL	6	26	176	933
G BRIT	5	13	201	573
DAENM	12	12	159	288
SPAN	7	27	130	495
SCHWED	10	36	209	657
OESTER	86	74	1556	1424
BELGI	6	19	317	793
NORWEG	30	29	109	215
SCHWZ	39	41	109	793
TUERK	96	54	201	188
LITAU	136	68	313	189
POLEN	76	76	1107	1266
TSCHE	32	94	214	653
UNGARN	29	71	321	510
BULGAR	40	19	314	182
UKRAIN	8	6	102	181
RUSSLD	26	40	165	372
USA	42	99	1759	4796
ARGENT			40	215
ISRAEL	4	41	19	256
THAIL	10	66	10	66
JAPAN			644	2222
AUSTRL			135	381
3203 00 90				
TIER FARBSTOFFE FARBSTOFFZUBEREITUNG				
EINF	130*	901*	1676*	5606*
AUS LG	100	606	234	1490
EU	15	65	1307	1534
FRANKR		11	122	393
ITAL			1036	425
DAENM			2	67
SPAN		4	42	276
BELGI	15	50	89	338
PERU	115	836	330	3350
CHILE			38	657
AUSF	48*	481*	627*	4969*
EU	21	150	443	2679
FRANKR	13	48	55	228
NIEDL	1	6	87	641
SPAN	2	30	128	736
SCHWED	2	15	72	309
TUERK	3	75	15	299
LETTLD			5	78
TSCHE	1	25	18	220
ELFBK	10	94	40	384
3204 11 00				
DISPERSIONSFARBSTOFFE -FARBSTOFFZUBER				
EINF	10019*	11833*	111983*	131552*
EV			36	78
AUS LG	1548	1789	12233	15622
EU	5834	5098	77626	68566
FRANKR	477	126	9226	2657
NIEDL	26	50	188	413
ITAL	13	22	5661	1267
G BRIT	2301	2989	33833	48898
GRIECH	8	2	199	409
SCHWED	129	119	944	880
FINNL	223	394	645	1144
BELGI	2571	1365	26672	12758
SCHWZ	843	2299	9789	24797
TSCHE	99	21	299	149
USA	108	135	1128	1292
MEXIKO	1	2	90	486
BRASIL	471	1209	3447	9659
INDIEN	104	204	999	2737
INDONE	735	635	5165	4894
SINGAP	353	309	1657	1375
CHINA	460	615	4651	5243
SKOREA	575	392	2313	1758
JAPAN	404	886	4463	10397
AUSF	83981*	155207*	805342*	1491490*
EINSCHL. 3204 12 00, 13 00, 14 00, 16 00, 19 00				
EV	4386	9798	62826	147135
PV			4	13
EU	40213	66696	405933	634007
FRANKR	6093	8265	67954	90748
NIEDL	1745	3125	18597	34342
ITAL	12185	16886	119387	163384
G BRIT	4750	11290	44457	85640
IRLAND	662	370	6748	3909
DAENM	1374	4119	10609	33932
GRIECH	877	1822	8829	17803
PORTUG	2095	5074	20868	48038
SPAN	3472	6290	35801	60387
SCHWED	1700	2318	17067	22106
FINNL	428	337	3774	3388
OESTER	2712	3010	31970	33598
BELGI	2053	3650	16731	33505
LUXEMB	67	160	3141	3247
NORWEG	131	1600	1003	11934
SCHWZ	4647	9269	38977	81448
TUERK	7257	11972	58457	93679
ESTLD	10	29	259	441
LETTLD	107	73	975	505
LITAU	88	183	1539	1816
POLEN	1392	2317	8762	16664
TSCHE	140	359	1568	3345
SLOWAK	73	174	1013	1818
UNGARN	237	285	1964	3045
RUMAEN	136	144	955	1400
BULGAR	37	37	636	859
UKRAIN	106	129	593	683
W RUSS	286	281	2810	2787
RUSSLD	250	407	2167	2428
USBEK			183	218
SLOWEN	156	530	1488	7131
KROAT	97	244	649	1523
B HERZ	35	54	118	206
BR JUG	38	55	151	436
MAZED	6	29	165	443
MAROKK	78	171	757	1659
ALGER	21	33	205	290
TUNES	37	66	378	689
LIBYEN			89	220
AEGYPT	521	1053	3494	7062
SUDAN	25	68	34	94
ELFBK	34	149	272	1224
GHANA	2	6	126	249
NIGERI	4	44	387	1249
DR KON			31	85
AETHIO			511	1045
KENIA	4	13	174	600
MAURIT	67	180	1292	1695
SIMBAB	91	212	713	1459
S AFR	1720	2194	13311	19842
NAMIB	17	35	90	198
USA	6427	15340	60282	155376
KANADA	715	2618	5447	20197
MEXIKO	2159	5225	15738	31170
GUATEM	74	226	526	2438
HONDUR	3	14	128	324
EL SAL	3	33	250	1080
COSTA	20	104	61	319
PANAMA	83	83	284	426
DOM RP	3	7	135	272
KOLUMB	176	615	907	6019
VENEZU	29	284	360	1697
ECUAD	38	101	271	604
PERU	13	103	251	983
BRASIL	900	2059	9753	25658
CHILE	67	177	898	10319
URUGU	250	241	2723	4359
ARGENT	99	459	873	3919
LIBAN	20	28	199	384
SYRIEN	39	97	1688	1741
IRAN	194	443	2130	4297
ISRAEL	311	451	2598	4047
JORDAN	15	16	296	292
SAUDIA	15	98	440	1849
A EMIR	49	158	280	864
JEMEN			11	155
PAKIST	334	470	4271	5936
INDIEN	102	313	1801	3903
BANGLA	54	89	1672	3082
SRILAN	4	6	78	278
THAIL	571	1025	8807	20936
VIETN	6	10	89	373
INDONE	1868	2687	14679	26868
MALAYS	189	269	1837	3593
SINGAP	3808	6507	18066	37799
PHILIP	35	77	676	1337
CHINA	450	1134	3194	5973
SKOREA	929	1693	16591	30813
JAPAN	2187	6398	26664	57955
TAIWAN	1310	2486	17999	48739
HONGK	1989	3400	23440	50838
AUSTRL	219	335	4108	5875
NEUSEE	131	182	1976	2758
3204 12 00				
SAEUREFARBSTOFF USW BEIZFARBSTOFF USW				
EINF	3939*	6666*	47805*	72531*
AUS LG	89	154	1190	1588
EU	1083	1868	23234	33380
FRANKR	246	755	2676	7212
NIEDL	198	393	2218	4786
ITAL	68	209	1192	2065
G BRIT	234	239	3483	3651
SPAN	179	120	9999	11137
BELGI	136	134	3461	4279
SCHWZ	552	1614	6647	17224
POLEN	45	48	327	443
TSCHE	61	90	761	1319
BULGAR	108	128	108	128
USA	77	363	859	3507
MEXIKO	3	10	143	451
BRASIL	102	123	673	1159
ARGENT	230	178	1126	1026
INDIEN	1541	1822	10387	9601
SRILAN			180	133
THAIL	4	8	726	623

Wichtigste Ursprungs- und Bestimmungs-Laender	OKTOBER 1999 dt = 100kg	OKTOBER 1999 1000 DM	JAN./OKT. 1999 dt = 100kg	JAN./OKT. 1999 1000 DM
CHINA	114	293	1676	1943
SKOREA	10	28	129	276
JAPAN	9	93	110	613
TAIWAN			673	675
AUSFUHR UNTER 3204 11 00				
3204 13 00				
BASISCHE FARBSTOFF -FARBSTOFFZUBEREIT				
EINF	1638*	2071*	27481*	31811*
EV			584	670
AUS LG	146	266	573	1171
EU	434	509	11603	9779
FRANKR	52	70	5225	2915
NIEDL	54	89	382	448
G BRIT	73	80	187	1063
GRIECH	50	10	1135	1244
SPAN	181	223	4338	3610
BELGI	8	24	152	260
SCHWZ	873	838	9258	9060
USA	5	68	22	416
MEXIKO	145	302	4557	9512
INDIEN			133	347
CHINA	138	267	864	1548
JAPAN	25	43	831	774
TAIWAN	16	25	204	324
AUSFUHR UNTER 3204 11 00				
3204 14 00				
DIREKTFARBSTOFFE -FARBSTOFFZUBEREITG				
EINF	4518*	3854*	52154*	43981*
AUS LG	293	237	3528	2720
EU	1931	1562	28691	23272
FRANKR	500	356	1887	1404
NIEDL	176	244	711	1019
ITAL	199	89	3870	1590
G BRIT	1036	852	17786	16120
SPAN	9	4	3636	2265
BELGI	9	16	720	820
SCHWZ	902	956	8292	9208
TSCHE	228	385	918	1540
USA	1142	577	11795	7298
INDIEN	222	253	1168	1144
JAPAN	4	7	366	359
TAIWAN	69	92	485	733
AUSFUHR UNTER 3204 11 00				
3204 15 00				
KUEPENFARBSTOFFE -FARBSTOFFZUBEREITG				
EINF	522*	1327*	14536*	40928*
EV			2116	4705
AUS LG	11	13	305	695
EU	92	197	3731	2113
ITAL	42	73	150	221
G BRIT	36	63	243	664
SPAN			3272	973
SCHWZ	103	250	1569	5014
USA	5	19	839	9256
INDIEN	41	282	1848	7366
CHINA	41	103	2539	8110
JAPAN	240	476	4000	9036
AUSF	10010*	19997*	105624*	231828*
EV	5764	8606	54910	84373
EU	2704	6376	29985	77981
FRANKR	264	933	3255	16461
NIEDL	78	109	1905	3412
ITAL	859	1879	8680	21089
G BRIT	277	868	3040	10184
DAENM	33	89	529	1233
GRIECH	145	343	624	1740
PORTUG	92	447	853	4069
SPAN	107	391	2578	6338
SCHWED	29	94	223	625
OESTER	223	562	2027	6190
BELGI	597	661	6258	6603
SCHWZ	305	1444	5081	21512
TUERK	873	1958	8068	21606
ESTLD	11	45	74	323
LITAU	13	52	94	360
POLEN	5	25	139	646
TSCHE			88	290
UNGARN	44	24	626	345
TURKM	256	748	856	2545
TADSCH			63	186
MAROKK	1	2	606	1084
TUNES	6	18	1218	1671
AEGYPT	81	434	521	1848
MAURET			330	1432
GAMBIA			298	867
ELFBK	93	260	1085	3931
GHANA	18	88	97	471
NIGERI	32	60	364	1576
KENIA			20	94
MAURIT	7	49	152	786
SIMBAB			28	129
S AFR	12	51	557	1817
USA	2653	1896	26751	18380
KANADA	17	112	165	914
MEXIKO	42	197	896	2658
GUATEM			174	466
EL SAL	35	110	46	206
KOLUMB	36	232	326	1165

Wichtigste Ursprungs- und Bestimmungs-Laender	OKTOBER 1999 dt = 100kg	OKTOBER 1999 1000 DM	JAN./OKT. 1999 dt = 100kg	JAN./OKT. 1999 1000 DM
VENEZU	15	96	122	327
ECUAD		3	58	142
PERU	71	173	502	1215
BRASIL	10	31	917	3798
CHILE	249	439	529	966
ARGENT	26	46	473	1149
SYRIEN			103	461
IRAN			128	232
ISRAEL		5	153	372
SAUDIA			5	182
A EMIR	64	99	776	1287
AFGHAN	50	91	118	213
PAKIST	87	140	1480	2532
INDIEN	193	297	2004	5027
BANGLA	1	5	136	380
THAIL	189	271	2412	4000
VIETN			61	447
INDONE	338	522	2734	4490
MALAYS	3	22	557	1814
SINGAP	408	1730	1470	6318
PHILIP	64	97	839	1128
SKOREA	254	466	2856	9330
JAPAN	483	805	5646	12442
TAIWAN	65	83	383	874
HONGK	136	208	2013	5764
AUSTRL	2	10	215	652
3204 16 00				
REAKTIVFARBSTOFFE -FARBSTOFFZUBEREITG				
EINF	7123*	11244*	83142*	136760*
AUS LG	1800	2766	19602	26832
EU	1775	2632	36350	63434
FRANKR	10	9	76	121
ITAL	37	12	1042	719
G BRIT	1639	2428	31289	60256
SPAN			425	230
OESTER	60	67	287	471
BELGI	23	101	2184	1544
SCHWZ	1021	2335	16305	29597
TSCHE	267	172	611	662
USA	329	468	3797	4170
BRASIL	1634	2920	7741	12921
INDIEN	683	567	8673	7351
THAIL	33	51	312	367
INDONE	116	163	1210	1378
CHINA	51	59	204	298
SKOREA	205	265	844	1033
JAPAN	698	1175	7602	13147
TAIWAN	302	402	1333	2213
AUSFUHR UNTER 3204 11 00				
3204 17 00				
PIGMENTE(ORGANISCHE) -FARBMITTELZUBER				
EINF	37589*	46409*	367272*	482510*
EV	2184	1392	19455	13310
AUS LG	1284	3401	12333	32858
EU	25383	29163	250747	299121
FRANKR	4380	5703	46019	73186
NIEDL	445	753	4312	6951
ITAL	2068	2510	18796	20057
G BRIT	3119	4786	31489	48378
DAENM	543	455	9159	5694
PORTUG			9435	9818
SPAN	415	702	6964	10684
FINNL	5	16	308	441
BELGI	13557	13944	117671	121574
LUXEMB	860	288	6517	2163
SCHWZ	482	2980	4581	39756
TUERK			119	261
TSCHE	639	862	4965	8151
USA	3699	4654	25764	37121
KANADA	10	19	488	256
MEXIKO	2	3	1714	4201
BRASIL	418	1116	5292	12774
INDIEN	1674	2611	15609	23164
CHINA	3622	3000	46736	39488
SKOREA	181	190	3228	4177
JAPAN	1375	1624	7546	12047
TAIWAN	80	152	348	1755
AUSF	31957*	97207*	340421*	1047700*
EV	7522	28134	76861	307758
PV			508	336
EU	18964	49581	188831	513222
FRANKR	2123	6569	27570	83066
NIEDL	1395	3827	13025	43540
ITAL	4626	10200	41944	100348
G BRIT	3453	9517	34085	89329
IRLAND	49	80	666	1552
DAENM	924	1923	7667	17731
GRIECH	145	405	1143	2875
PORTUG	353	1046	2485	8137
SPAN	1392	3994	13700	37960
SCHWED	674	2006	8069	22789
FINNL	430	1316	5150	18132
OESTER	1169	2567	11151	25698
BELGI	2179	5959	21855	61102
LUXEMB	52	172	321	963
NORWEG	48	63	420	1181
SCHWZ	1302	4551	11772	39208
TUERK	670	1374	6150	13770
ESTLD	22	59	113	300
LETTLD			38	167
POLEN	329	881	4013	11062
TSCHE	185	305	1997	3473
SLOWAK	14	31	177	716
UNGARN	38	157	642	2412
RUMAEN	33	181	232	1015
BULGAR	13	48	158	457

Wichtigste Ursprungs- und Bestimmungs-Laender	OKTOBER 1999 dt = 100kg	OKTOBER 1999 1000 DM	JAN./OKT. 1999 dt = 100kg	JAN./OKT. 1999 1000 DM
UKRAIN	24	46	287	673
W RUSS	15	31	334	958
RUSSLD	189	445	1947	4583
SLOWEN	57	226	551	2257
KROAT	10	34	165	677
BR JUG	31	96	155	587
MAROKK	11	27	106	330
ALGER			52	189
AEGYPT	195	391	2586	5986
SUDAN	34	113	139	412
ELFBK	69	159	183	390
GHANA	31	65	212	488
NIGERI			95	248
DR KON			30	50
AETHIO			42	133
KENIA	22	38	228	484
SIMBAB	7	22	197	552
S AFR	476	1033	4075	10779
USA	3656	16275	41083	191439
KANADA	467	1573	5703	21838
MEXIKO	309	1027	4595	12724
GUATEM	6	22	234	782
HONDUR	13	52	100	386
EL SAL	1	3	73	245
PANAMA	16	67	285	1177
DOM RP	2	9	155	452
JAMAIK			42	150
KOLUMB	35	194	254	1451
VENEZU	6	19	143	408
ECUAD	5	15	73	241
PERU	18	52	102	317
BRASIL	332	1180	10188	16431
CHILE	14	100	145	832
URUGU			44	144
ARGENT	14	170	259	1262
LIBAN			69	190
SYRIEN			214	294
IRAN	65	178	469	1220
ISRAEL	75	147	1264	3775
JORDAN	10	45	121	356
SAUDIA	125	223	1103	2526
A EMIR	20	76	470	1348
PAKIST	427	619	3232	4797
INDIEN	100	508	879	2310
BANGLA	34	101	273	671
SRILAN	22	104	159	731
THAIL	524	1416	3747	10535
INDONE	147	458	2188	6470
MALAYS	402	1329	4634	10540
SINGAP	166	555	1939	5635
PHILIP	102	344	521	1755
CHINA	338	2133	1122	4298
SKOREA	102	472	2424	12397
JAPAN	372	3302	6994	37436
TAIWAN	430	1824	6056	21999
HONGK	355	1219	9137	36204
AUSTRL	282	990	2820	11084
NEUSEE	117	283	907	2602
3204 19 00				
AND SYNTH ORGAN FARBST EINSCHL MISCHG				
EINF	2382*	13146*	32823*	99655*
LV			1	19
AUS LG	188	355	892	2641
EU	1164	4395	23945	42102
FRANKR	448	3491	4211	27778
NIEDL	387	343	2895	3344
ITAL	271	271	2058	2288
G BRIT	3	28	1255	1446
DAENM	13	174	161	1540
SPAN	14	26	11851	4516
OESTER		6	848	100
BELGI	21	51	595	1050
SCHWZ	383	6481	4336	42209
TSCHE	80	281	416	1399
USA	119	620	564	5435
KANADA				84
MEXIKO	2	16	35	236
BRASIL	6	67	72	744
INDIEN	20	65	750	923
CHINA	103	407	491	1018
JAPAN	503	806	2198	5445
AUSFUHR UNTER 3204 11 00				
3204 20 00				
SYNTH ORG ERZEUGN FLUORESZIER AUFHELL				
EINF	13401*	8043*	91635*	59958*
AUS LG	5	10	65	254
EU	9323	3559	53361	22859
FRANKR	5	7	280	240
NIEDL	60	118	399	452
ITAL	9017	3000	34147	10750
G BRIT	108	204	16062	7717
SPAN			1180	1314
BELGI	133	230	1293	2386
SCHWZ	3656	3821	30030	30915
USA	417	652	7945	5214
INDIEN			183	695
SKOREA	5	10	67	129
TAIWAN			40	102
AUSF	73343*	32300*	645671*	273656*
EV	410	1379	4730	8796
EU	52416	17562	473136	157990
FRANKR	5420	2041	48645	17925
NIEDL	2289	661	27153	8111
ITAL	6237	2360	48790	18372
G BRIT	7660	2652	71864	25003
DAENM	20	14	914	447

Wichtigste Ursprungs- und Bestimmungs-Laender	OKTOBER 1999		JAN./OKT. 1999	
	dt = 100kg	1000 DM	dt = 100kg	1000 DM
GRIECH	395	317	2302	2077
PORTUG	5240	1388	28096	9096
SPAN	886	840	7853	6036
SCHWED	5937	1716	76529	22068
FINNL	9828	2690	91915	25538
OESTER	6014	1829	48366	14780
BELGI	2490	1084	20706	8523
NORWEG	430	101	3241	761
SCHWZ	2927	1257	24602	16875
TUERK	668	959	4833	7439
LETTLD	67	52	304	184
POLEN	146	372	1026	2351
TSCHE	8	30	2024	908
RUMAEN	19	17	298	174
UKRAIN			16	181
W RUSS			52	215
RUSSLD	2273	482	18480	4496
SLOWEN	201	78	3830	1264
BR JUG	18	14	508	324
MAROKK			643	724
ALGER		2	460	292
AEGYPT	5	5	881	848
KENIA	180	36	764	266
MADAG			48	61
S AFR	193	418	2321	3229
USA	2358	1156	21547	11993
KANADA	67	133	755	952
MEXIKO	162	175	1168	1239
GUATEM	165	71	851	365
PANAMA	233	184	3236	3225
KOLUMB	53	150	1398	2085
VENEZU	3	11	197	269
PERU	8	143	43	223
BRASIL	89	239	971	3225
ARGENT	144	109	1197	886
SYRIEN	7	4	1013	977
IRAN	37	113	99	314
ISRAEL	249	105	2401	1105
JORDAN			103	82
PAKIST	115	159	774	1197
INDIEN	48	99	841	978
THAIL	840	527	8463	4067
INDONE	2288	1510	21266	11040
MALAYS	15	39	404	724
SINGAP	2701	1162	11092	6739
PHILIP			80	196
CHINA	1719	2506	4779	3586
SKOREA	16	108	250	746
JAPAN	1266	825	15967	8033
TAIWAN	99	284	884	2405
HONGK	462	430	3047	3890
AUSTRL	507	314	3949	2542
3204 90 00				
AND SYNTHET ORGANISCH FARBMITTEL				
EINF	276*	1022*	3705*	11188*
AUS LG		4	14	224
EU	132	235	2554	3968
FRANKR			54	759
NIEDL	13	12	789	755
ITAL	3	4	258	279
G BRIT	91	124	1086	1448
FINNL	8	61	48	402
BELGI	1	1	240	228
SCHWZ	101	648	727	5091
USA	6	42	90	1130
JAPAN	22	81	281	611
HONGK		4	9	142
AUSF	304*	1867*	4938*	17527*
EU	38	512	680	4136
FRANKR	3	108	49	910
NIEDL	10	18	202	432
ITAL	1	18	18	309
G BRIT	3	83	39	890
SPAN		1	17	320
FINNL	6	136	11	263
OESTER	10	99	69	474
BELGI		1	148	191
SCHWZ	9	196	558	2564
POLEN	13	67	2623	1142
UKRAIN	64	53	217	183
USA	28	352	277	4061
KANADA	1	25	12	205
BRASIL			6	156
PAKIST			6	144
INDONE			11	189
SINGAP		1	91	109
CHINA			11	115
SKOREA		25	3	267
JAPAN	2	528	29	3344
3205 00 00				
ZUBEREITG IM SINNE D ANMERKG 3 KAP 32				
EINF	278*	372*	2221*	3690*
EU	256	277	1853	2763
NIEDL	71	88	284	390
G BRIT	13	14	119	557
DAENM			85	68
OESTER	53	54	380	535
BELGI	77	53	787	802
POLEN			29	57
USA	20	82	250	541
PERU			2	54
AUSF	911*	1010*	9170*	8610*
PV	28	12	249	157
EU	32	126	638	1148
FRANKR	2	16	227	233
NIEDL	7	33	53	289

Wichtigste Ursprungs- und Bestimmungs-Laender	OKTOBER 1999		JAN./OKT. 1999	
	dt = 100kg	1000 DM	dt = 100kg	1000 DM
SCHWZ	29	38	210	319
POLEN	361	282	3150	2383
TSCHE	122	89	1357	955
SLOWAK	36	29	406	339
UNGARN	59	46	608	455
RUMAEN	18	12	388	322
USA	5	9	411	269
BRASIL	5	76	16	165
URUGU			28	69
CHINA	31	39	218	312
3206 11 00				
TITANDIOXIDPIGMENT TITANDIOXIDG>80GHT				
EINF	144395*	48970*	1013289*	354527*
EV			240	450
AUS LG			19	46
EU	134710	46108	879967	311569
FRANKR	10887	3617	102260	35967
NIEDL	22371	8569	158793	61345
ITAL	5240	1640	22918	7873
G BRIT	38978	12350	217202	72020
DAENM	130	47	892	438
SPAN	5079	1623	13378	4522
SCHWED			367	361
FINNL	4928	1778	44159	17114
OESTER	110	44	1678	755
BELGI	46987	16420	318320	111474
NORWEG	2470	596	9785	3025
POLEN	2120	641	21527	6066
TSCHE	390	118	7775	2355
UKRAIN	440	108	3020	701
SLOWEN	460	155	43936	14556
USA	1251	434	23613	8359
KANADA			10992	3287
SAUDIA	2545	784	8275	2630
SINGAP			1000	325
CHINA			510	154
JAPAN	9	26	1254	920
AUSTRL			730	252
FIDSCH			700	242
AUSF	203825*	71281*	1786273*	628298*
EU	120913	42090	987842	347465
FRANKR	19165	6496	169083	58832
NIEDL	6285	2229	63055	22547
ITAL	33318	11720	270540	94507
G BRIT	14612	5404	121486	44653
IRLAND	200	75	5119	1851
DAENM	2561	872	23306	8063
GRIECH	5680	2111	31786	10231
PORTUG	4959	1650	36919	12589
SPAN	13853	4754	110610	38698
SCHWED	1982	659	24402	8118
FINNL	10	5	2345	794
OESTER	4229	1538	35925	13249
BELGI	13059	4567	91654	32790
LUXEMB			1612	543
ISLAND			450	143
NORWEG	1590	529	11887	3874
LIECHT	440	162	2390	891
SCHWZ	4572	1636	40012	14426
MALTA			1515	515
MARINO	120	44	1510	459
TUERK	13145	4648	119168	42121
POLEN	3492	1247	48200	17542
TSCHE	650	230	6124	2381
SLOWAK	180	69	3274	1283
UNGARN	1083	367	8959	3123
RUMAEN	320	116	3980	1430
BULGAR	400	89	3424	976
UKRAIN	201	71	1326	483
W RUSS			377	179
RUSSLD	488	170	11443	3778
KASACH			400	141
SLOWEN	512	174	4812	1807
B HERZ			432	144
BR JUG	332	88	1172	360
MAZED			702	205
MAROKK	2300	717	16602	5178
TUNES			6208	1900
LIBYEN	1509	427	5741	3034
AEGYPT			8241	2555
K VERD			400	126
ELFBK	448	140	4853	1569
GHANA	200	62	450	155
NIGERI	800	270	10420	3602
KENIA			1600	504
SIMBAB			1000	345
S AFR	200	68	2878	1155
USA	7763	2952	116768	41012
KANADA	5703	2085	37228	13282
MEXIKO	1	2	1686	770
BELIZE			200	57
EL SAL			430	147
COSTA			4000	1317
PANAMA			600	213
KUBA			3200	1118
HAITI			200	65
DOM RP	426	139	2777	942
KOLUMB	1109	359	5701	1941
VENEZU	1400	455	7136	2434
ECUAD	400	135	1100	377
PERU	650	219	2543	848
BRASIL	1444	558	23420	8828
CHILE	200	65	1779	636
BOLIV	200	65	1601	525
PARAGU			200	64
URUGU	200	70	1209	418
ARGENT	3109	1020	22302	7743
ZYPERN			420	148
LIBAN			3386	1095
SYRIEN	354	115	9827	3094
IRAN			1665	596
ISRAEL	3411	1091	23990	7793
SAUDIA			3212	1066
A EMIR	430	138	5107	1663

Wichtigste Ursprungs- und Bestimmungs-Laender	OKTOBER 1999		JAN./OKT. 1999	
	dt = 100kg	1000 DM	dt = 100kg	1000 DM
JEMEN			3230	970
PAKIST	2070	683	16095	5251
INDIEN	2352	741	13876	4617
BANGLA	200	68	1800	546
SRILAN			651	211
THAIL	2267	774	18113	5328
VIETN			679	229
INDONE	1400	478	8020	2680
MALAYS	900	317	7559	2609
SINGAP	404	138	14498	4828
PHILIP	600	201	2385	774
CHINA	2000	689	32894	11541
SKOREA	4086	1636	23301	9406
JAPAN	2241	1013	13003	5249
TAIWAN	2605	955	23404	8368
HONGK	1927	673	8645	2999
AUSTRL	18	11	392	185
NEUSEE			350	115
3206 19 00				
AND TITANDIOXIDPIGMENTE U -ZUBEREITG				
EINF	26077*	11951*	229892*	93318*
AUS LG	339	667	2250	4905
EU	23507	10281	218899	81605
FRANKR	3469	1092	23462	7562
NIEDL	543	456	7060	6066
ITAL	2561	1035	20409	8323
G BRIT	1035	739	2964	2127
DAENM			17187	5165
PORTUG			711	299
SPAN			815	247
FINNL	235	401	9701	4901
OESTER	178	174	1204	731
BELGI	15496	6383	134379	45890
LUXEMB			701	281
SCHWZ	10	20	258	403
POLEN			249	77
TSCHE	1016	382	2876	939
UNGARN	225	30	1350	177
SLOWEN	860	289	860	289
USA	449	907	4026	7044
JAPAN	10	42	1813	2729
AUSF	11987*	15254*	121143*	138801*
EV			82	152
EU	4553	6414	57174	65976
FRANKR	700	1454	10094	14360
NIEDL	188	278	2650	3476
ITAL	577	1178	6305	11279
G BRIT	363	1019	6786	11706
DAENM	78	107	687	983
GRIECH	18	27	707	524
PORTUG	32	31	290	307
SPAN	226	541	5173	6134
SCHWED	201	193	2064	1667
FINNL	110	110	821	718
OESTER	1205	693	13315	7262
BELGI	847	766	8108	7221
SCHWZ	864	452	6405	4402
TUERK	37	64	1792	1357
POLEN	1327	563	10740	4472
TSCHE	298	179	2576	1658
SLOWAK	165	136	2415	1490
UNGARN	110	149	564	536
RUMAEN	6	14	208	99
UKRAIN	43	21	455	229
W RUSS			680	1287
RUSSLD	95	126	2170	1251
AEGYPT	1	3	2000	852
S AFR	4	17	334	438
USA	2059	2704	15983	24496
KANADA	129	221	392	657
MEXIKO	49	104	183	752
KOLUMB	51	74	545	822
BRASIL	625	980	3933	5075
CHILE	6	19	103	263
ARGENT	218	305	488	903
IRAN		1	198	161
A EMIR	13	30	156	247
INDIEN	32	65	1231	1102
THAIL	107	173	732	1198
MALAYS	19	63	110	290
SINGAP	11	29	534	744
CHINA	206	140	899	736
SKOREA	67	340	634	2774
JAPAN	222	728	1859	6261
TAIWAN	244	567	1497	3333
HONGK	92	220	1768	2424
AUSTRL	32	55	274	430
NEUSEE	18	21	171	199
3206 20 00				
CHROMVERBINDGPIGMENTE U ZUBEREITUNGEN				
EINF	948*	808*	10195*	8264*
EU	947	680	9569	6442
NIEDL	394	244	2723	1965
ITAL	90	49	1284	382
DAENM	25	67	78	216
FINNL	6	47	94	392
OESTER	81	64	1732	932
BELGI	351	208	3356	2387
USA		127	5	1420
THAIL			440	233
AUSF	4852*	3422*	60925*	41581*
EU	3114	2130	34779	23376
FRANKR	367	202	3953	2139
NIEDL	60	46	1645	1027
ITAL	421	355	4960	4139
G BRIT	716	581	6676	5004

Wichtigste Ursprungs- und Bestimmungs-Laender	OKTOBER 1999		JAN./OKT. 1999	
	dt = 100kg	1000 DM	dt = 100kg	1000 DM
DAENM	576	272	3722	1731
GRIECH	38	21	1603	961
PORTUG	121	72	1755	1102
SPAN	255	159	4240	2413
OESTER	108	156	1345	1293
BELGI	428	243	4397	3163
SCHWZ	85	87	929	1002
TUERK	378	225	4348	2450
POLEN	71	59	1769	1635
TSCHE	3	6	392	321
RUMAEN	41	21	643	356
BULGAR	105	62	579	363
UKRAIN	4	3	301	147
RUSSLD	40	58	524	466
SLOWEN	5	4	1311	934
MAZED	60	44	291	243
AEGYPT	40	41	695	367
ELFBK	60	32	465	247
S AFR	70	62	642	406
USA	46	35	1495	1216
GUATEM	35	17	304	190
PANAMA			360	251
IRAN	30	24	204	123
ISRAEL	47	28	344	286
SAUDIA	40	21	711	388
KUWAIT	3	3	83	70
A EMIR			1476	845
THAIL	126	75	1171	621
MALAYS	10	12	412	315
SINGAP	84	51	833	557
PHILIP	10	4	1413	665
CHINA	63	53	383	343
SKOREA	16	17	468	464
HONGK	20	21	394	245
AUSTRL		1	283	217
NEUSEE	64	65	519	575
3206 30 00				
PIGMENTE USW GRUNDLAGE CADMIUMVERBIND				
EINF	1*	11*	424*	929*
EU	1	10	416	905
G BRIT			243	608
AUSF	37*	134*	427*	1481*
EU	6	31	216	654
FRANKR	4	21	93	316
USA	10	29	47	118
GUATEM			21	115
OMAN			18	103
3206 41 00				
ULTRAMARIN UND SEINE ZUBEREITUNGEN				
EINF	1209*	860*	12901*	8243*
EU	1209	860	12882	8220
FRANKR	914	684	9858	6591
ITAL			290	163
G BRIT	31	7	351	172
SPAN	169	74	1525	683
OESTER	65	64	544	399
BELGI	11	7	248	150
AUSF	143*	130*	1096*	1410*
EV			40	74
EU	27	36	454	718
FRANKR	5	8	80	194
SPAN			75	105
UNGARN	5	9	86	156
3206 42 00				
LITHOPONE USW GRUNDLAGE ZINKSULFID				
EINF	6263*	988*	55605*	8263*
EU	2720	715	21181	5616
FRANKR	1502	384	7747	1926
BELGI	1113	292	13020	3359
CHINA	3543	273	34415	2624
AUSF	8984*	1258*	101618*	14282*
EU	5206	721	68283	9217
FRANKR	1594	190	21974	2801
NIEDL	442	94	5509	1028
G BRIT	591	74	7607	963
PORTUG	120	14	2271	275
SPAN	300	31	3890	650
OESTER	35	48	2010	554
BELGI	1640	184	20471	2264
TUERK			350	104
POLEN	58	27	1855	585
RUMAEN	250	26	626	141
RUSSLD	355	107	884	253
TUNES			600	70
USA	855	113	5179	761
BRASIL	1000	115	10665	1329
THAIL			1250	149
SINGAP			820	111
3206 43 00				
PIGMENTE USW GRUNDL HEXACYANOFERRATE				
EINF	921*	723*	8924*	5268*
EU	911	687	6625	3779
ITAL	60	41	220	157
G BRIT	850	634	6295	3507
AUSF	1951*	1476*	13611*	9890*
EU	854	696	6779	5317
FRANKR	180	179	1463	1215
NIEDL	60	54	250	227
ITAL	305	238	2884	2135
G BRIT			94	98
GRIECH			171	222
SPAN	276	194	1695	1215
USA	760	502	4689	2881
KOLUMB			234	241
BRASIL	120	94	190	141
THAIL	74	63	186	126
TAIWAN			121	69
3206 49 10				
MAGNETIT				
EINF	23*	144*	385*	890*
EU	2	5	99	141
SKOREA			192	447
JAPAN	1	113	2	145
AUSF	1939*	446*	18855*	3992*
EU	1849	300	18078	2544
NIEDL	1139	208	8127	1216
G BRIT	7	9	924	401
BELGI	670	63	6959	848
SCHWZ	26	61	137	306
USA	38	63	480	788
HONGK			90	213
3206 49 90				
AND FARBMITTEL UND AND ZUBEREITUNGEN				
EINF	20109*	11951*	216629*	115104*
EV			267	1612
AUS LG	13	58	329	1313
EU	19369	10466	208137	97937
FRANKR	2837	887	22171	8950
NIEDL	3718	4688	27470	32169
ITAL	782	495	5959	3375
G BRIT	1580	669	11768	5580
DAENM	812	100	14513	2277
SPAN	745	193	5728	1849
FINNL	17	134	755	1290
OESTER	132	75	1738	1477
BELGI	8744	3224	117922	40884
SCHWZ	70	122	1458	1931
TSCHE	360	44	3847	456
USA	119	1176	1812	13289
KANADA			10	99
JAPAN	11	103	668	1189
AUSF	81507*	40333*	792518*	395014*
EV	6116	3230	40260	16665
PV			17	21
3206 50 00				
ANORGAN ERZG ALS LUMINOPHORE VERW				
EINF	158*	1171*	4033*	20775*
AUS LG	27	205	117	442
EU	63	416	662	3993
NIEDL	63	416	503	3808
BELGI			98	132
USA	1	16	1331	3496
INDONE	38	62	38	62
CHINA	5	83	28	431
JAPAN	41	575	1835	12550
AUSF	830*	3107*	7249*	26421*
EU	218	1090	1279	8424
FRANKR	12	80	198	1458
NIEDL	2	9	22	508
ITAL	99	595	542	3922
G BRIT	22	147	186	1101
GRIECH			10	51
SPAN	63	173	211	735
SCHWED	9	23	32	171
BELGI	3	28	27	280
SCHWZ	16	214	151	1681
TUERK	39	86	367	544
LITAU	72	310	397	1752
POLEN	11	46	61	263
TSCHE	19	93	172	923
AETHIO			110	146
USA	25	202	343	1359
BRASIL	12	74	74	543
ARGENT	40	28	237	210
IRAN			72	284
A EMIR	17	203	80	747
INDIEN	57	98	487	846
VIETN	3	63	14	318
INDONE	36	20	416	253
MALAYS	95	108	243	257
CHINA	54	132	546	822
SKOREA	22	44	615	2148
JAPAN			48	442
TAIWAN	70	168	353	963
HONGK			916	2633
AUSTRL		1	31	123
3207 10 00				
ZUBEREIT PIGMENTE TRUEBUNGSMITTEL USW				
EINF	3691*	3540*	27882*	29475*
EU	2496	1954	22808	21411
FRANKR			204	193
NIEDL	754	1065	6397	10172
ITAL	1368	492	8777	3465
G BRIT	167	201	2328	1949
GRIECH			193	307
SPAN	155	114	1371	989
OESTER	25	49	1150	3105
BELGI	11	24	2207	1141
SCHWZ	13	66	245	529
USA	1179	1516	4556	7099
INDONE			80	188
AUSF	7070*	15118*	59836*	119228*
EU	4291	10070	34509	68954
FRANKR	558	1512	5041	12651
NIEDL	274	366	3181	3457
ITAL	1223	2950	9637	18357
G BRIT	336	972	1165	6260
DAENM	18	105	133	522
GRIECH	27	113	212	838
PORTUG	145	479	1780	4329
SPAN	627	1719	5015	12488
SCHWED	98	397	364	1492
FINNL	53	253	690	1148
OESTER	713	467	5706	2913
BELGI	146	449	1376	3596
LUXEMB	72	279	225	882
NORWEG	13	85	67	334
SCHWZ	21	200	150	2372
TUERK	52	182	1410	3942
LITAU	7	27	685	231
POLEN	504	433	5810	3700
TSCHE	481	403	2931	3375
UNGARN	50	189	375	1493
RUMAEN	394	63	2807	632
BULGAR	22	38	227	498
UKRAIN			50	207
RUSSLD	325	298	533	623
SLOWEN	38	119	258	792
BR JUG	11	22	76	215
AEGYPT	23	52	160	617
NIGERI			48	271
S AFR	12	79	39	182
USA	166	411	1215	4305
MEXIKO	22	111	138	814
KOLUMB	12	71	47	261
BRASIL	13	52	79	459
ARGENT			17	90
SYRIEN		1	29	140
IRAN	2	12	104	434
ISRAEL	16	110	45	245
SAUDIA	1	5	45	178
A EMIR	77	156	492	839
INDIEN	26	78	174	444
BANGLA	10	66	76	492
SRILAN	9	35	160	523
MYAN			5	699
THAIL	51	174	1460	3728
VIETN		1	67	349
INDONE	52	198	996	2203
MALAYS	2	25	59	220
PHILIP	4	13	77	276
CHINA	44	185	409	1748
SKOREA	25	99	304	1321
JAPAN	47	211	545	1516
TAIWAN	150	439	1809	4877
HONGK	44	235	531	2975
AUSTRL	2	15	157	318
3207 20 10				
ENGOBEN				
EINF	342*	42*	5001*	565*
EU	340	41	4999	564
NIEDL	20	11	450	110
SPAN	250	23	4329	422
AUSF	1292*	400*	14480*	5770*
EU	395	168	3902	1664
FRANKR	240	117	1413	665
NIEDL	150	48	1230	455
SPAN			599	239
OESTER			230	68
SCHWZ	199	31	1834	898
POLEN	429	137	6223	2528
TSCHE	264	59	2076	502
MALAYS			300	101
3207 20 90				
AND SCHMELZGLASUR VERGLASB MASSEN USW				
EINF	6287*	1867*	74253*	20732*
EU	3855	1397	55005	17010
FRANKR	206	21	3303	339
NIEDL	1899	434	12181	4036
ITAL	29	28	1046	337
G BRIT	46	33	584	663
IRLAND			241	147
SPAN	863	338	20172	3343
OESTER	61	235	538	2542
BELGI	551	237	14752	4780
LUXEMB	200	71	2208	821
SCHWZ	10	1	113	149
TSCHE	2390	267	18755	2191
USA	30	168	258	1137
TAIWAN			24	162

Wichtigste Ursprungs- und Bestimmungs-Laender	OKTOBER 1999		JAN./OKT. 1999	
	dt = 100kg	1000 DM	dt = 100kg	1000 DM
AUSF	10756*	5544*	94161*	46244*
PV				5
EU	6139	2823	57821	25378
FRANKR	1787	903	17736	7200
NIEDL	763	299	4370	2247
ITAL	949	405	6207	3545
G BRIT	490	148	5479	1307
IRLAND	5	1	115	91
DAENM	51	35	452	308
GRIECH	317	84	1743	456
PORTUG	265	107	3602	1537
SPAN	812	412	10681	4405
SCHWED	32	39	203	318
FINNL	5	4	732	230
OESTER	462	272	5651	3100
BELGI	85	86	549	567
NORWEG	126	59	420	288
SCHWZ	128	72	1881	1058
TUERK	1118	334	9456	3087
POLEN	452	190	1449	756
TSCHE	140	196	1287	1050
SLOWAK	53	33	439	277
UNGARN	296	114	2128	834
UKRAIN	56	149	106	268
RUSSLD			188	108
SLOWEN	359	144	2679	1187
TUNES	112	42	2297	840
AEGYPT	216	33	1293	271
USA	14	144	266	3096
KANADA			122	375
MEXIKO	2	239	95	275
BRASIL	1252	518	7024	3277
A EMIR	14	82	206	147
INDIEN	20	170	206	331
CHINA	14	19	591	413
SKOREA	23	37	477	370
JAPAN	13	7	359	365
TAIWAN	20	28	226	420
HONGK			591	358
3207 30 00				
FLUESS GLANZMITTEL U AEHNL ZUBEREITG				
EINF	46*	3721*	306*	33675*
EU	39	2354	174	18821
ITAL	1	137	11	495
G BRIT	38	2217	155	18280
USA	2	252	24	2941
JAPAN	5	1113	73	10877
TAIWAN			31	940
AUSF	90*	11949*	678*	93795*
PV		6		26
EU	58	6273	353	39819
FRANKR	3	1262	27	8524
NIEDL		10	5	339
ITAL	6	950	43	7383
G BRIT	12	1251	49	7378
IRLAND		62		1389
DAENM		35		415
GRIECH		38		288
PORTUG	1	370	21	2283
SPAN	10	720	46	3532
SCHWED	5	399	11	1122
FINNL	2	98	17	836
OESTER	10	393	83	2948
BELGI	6	456	42	2733
LUXEMB	3	229	9	649
NORWEG		79		450
SCHWZ		104		522
TUERK	2	475	18	4054
POLEN		40	5	1079
TSCHE	5	656	35	5082
SLOWAK		14	1	334
UNGARN	1	415	15	3072
RUMAEN		88	2	843
BULGAR		9		180
UKRAIN		84		430
SLOWEN		14	7	253
MAROKK		7	2	320
TUNES		53		464
AEGYPT	1	123	2	760
USA	4	1273	26	9006
MEXIKO	3	125	24	1502
BRASIL		11		294
IRAN	1	162	5	942
ISRAEL	4	163	46	1956
SAUDIA		73	1	271
A EMIR		9	1	277
INDIEN		13	2	441
BANGLA		46	4	1436
SRILAN		141	8	2318
THAIL	1	91	8	1603
SINGAP	1	145	11	2040
CHINA		57	3	248
SKOREA	1	103	20	2366
JAPAN	1	146	10	1484
TAIWAN	4	316	32	2440
HONGK	3	386	32	5862
AUSTRL		77		413
3207 40 10				
UEBERFANGGLAS				
EINF	6739*	1365*	61557*	12996*
EU	6739	1363	61400	12922
NIEDL	3536	728	30069	6443
ITAL	1130	250	7078	1656
PORTUG			430	106
SPAN	1121	151	15970	2123
BELGI	931	226	7110	2410
TUERK			155	67

Wichtigste Ursprungs- und Bestimmungs-Laender	OKTOBER 1999		JAN./OKT. 1999	
	dt = 100kg	1000 DM	dt = 100kg	1000 DM
AUSF	597*	535*	6565*	4919*
EU	124	224	1163	1771
FRANKR	56	55	372	372
SCHWED	44	106	310	722
NORWEG	11	27	485	219
POLEN	41	56	1884	482
TSCHE	282	52	471	126
RUMAEN	13	19	336	528
USA	26	63	530	1142
3207 40 20				
GLAS FLOCKENFORM LAENGE 0,1-3,5MM USW				
EINF	2127*	686*	18221*	6267*
EU	2127	686	18219	6256
NIEDL	1238	303	4581	1122
G BRIT	660	245	10140	3431
BELGI	229	138	3441	1668
AUSF	11*	19*	812*	256*
EU	11	10	812	133
3207 40 30				
GLAS PULVER GRANAL >99%SILICIUMDIOXID				
EINF	3*	3*	5308*	908*
EU			646	124
USA	3	3	3785	529
JAPAN			215	182
AUSF	*	*	136*	110*
EU			19	92
SPAN			2	56
3207 40 80				
ANDERE GLASFRITTE USW				
EINF	13524*	2051*	132634*	20610*
EV				240
EU	5365	787	62856	10509
FRANKR	62	48	951	194
NIEDL	339	104	6297	1267
ITAL	851	131	13984	2007
G BRIT	50	29	614	421
SPAN	3552	470	30042	3874
OESTER	511	5	3627	140
BELGI			7341	2606
TSCHE	7750	845	67707	7410
USA	326	361	1586	1863
KANADA			136	252
SKOREA			184	108
JAPAN	2	33	69	399
AUSF	74887*	2501*	422561*	16612*
EU	74329	1549	414873	8849
FRANKR	900	203	4243	796
NIEDL	382	76	1247	840
ITAL	51578	584	292507	3516
G BRIT	424	127	3173	792
IRLAND	8	37	54	240
SPAN	172	93	664	371
OESTER	4509	155	48581	1188
BELGI	4184	85	26475	512
LUXEMB	12122	183	37638	528
LIECHT	7	119	38	622
SCHWZ	139	123	1063	1125
LITAU	40	25	732	447
POLEN	72	40	1790	291
TSCHE	34	20	1129	383
S AFR	14	59	46	152
USA	24	151	296	1552
CHINA	52	142	234	541
JAPAN	6	26	75	419
TAIWAN	46	105	536	1132
3208 10 10				
POLYESTERLOESG I SINN ANMERK 4 KAP 32				
EINF	655*	524*	9902*	7408*
EU	516	469	8328	5549
FRANKR	330	244	1326	815
NIEDL	16	37	1202	1051
G BRIT	22	21	1216	434
DAENM		1	2186	1280
OESTER	42	36	332	301
BELGI	160	101	1832	1524
LIECHT	20	30	1397	1528
AUSF	8157*	3956*	68225*	33374*
EU	4342	2320	39209	20950
FRANKR	491	560	6024	5489
NIEDL	100	55	652	400
ITAL	29	20	643	309
G BRIT	2689	1087	25267	10019
GRIECH	245	223	1277	1219
PORTUG			165	354
SCHWED			88	99
OESTER	654	303	3832	1923
BELGI	93	31	766	484
LUXEMB	19	19	315	292
SCHWZ	235	119	2293	1143
TUERK	549	247	5071	2286
LETTLD			3203	460
POLEN	1191	482	6402	3148

Wichtigste Ursprungs- und Bestimmungs-Laender	OKTOBER 1999		JAN./OKT. 1999	
	dt = 100kg	1000 DM	dt = 100kg	1000 DM
TSCHE	197	139	1201	787
UNGARN	173	71	721	382
RUMAEN	910	230	3294	849
W RUSS	122	57	954	594
RUSSLD	150	130	1503	941
LIBYEN			100	56
S AFR	15	28	120	154
MEXIKO			108	170
MONGOL			530	70
CHINA	146	40	876	465
3208 10 90				
ANSTRICHFARBEN USW POLYESTERGRUNDLAGE				
EINF	6890*	5709*	62974*	53550*
EV	3	172	13	957
AUS LG	8	27	87	343
EU	5118	3862	46340	35736
FRANKR	632	848	6777	8683
NIEDL	627	555	6880	5705
ITAL	614	286	5628	2556
G BRIT	341	330	3371	2077
PORTUG			233	259
SPAN	405	324	5813	4250
SCHWED	683	187	2155	1031
OESTER	1382	1010	9928	6925
BELGI	415	307	5491	4216
NORWEG	71	127	233	224
LIECHT	296	270	2677	2424
SCHWZ	1229	1030	12044	12053
UNGARN			99	73
USA	17	15	234	500
JAPAN	149	395	1212	2437
AUSF	37245*	26136*	377635*	286622*
PV	14	18	507	526
EU	21863	13086	205823	156182
FRANKR	1889	1534	32010	24003
NIEDL	2462	1242	26247	19242
ITAL	648	820	14233	10725
G BRIT	2660	2990	31888	30737
IRLAND	13	17	530	1037
DAENM	112	135	1021	1264
GRIECH	240	175	2442	1933
PORTUG	191	123	3934	2722
SPAN	677	676	13633	11851
SCHWED	344	303	4130	3720
FINNL	95	101	1114	1037
OESTER	8932	2628	43928	26755
BELGI	3139	2222	29755	20635
LUXEMB	461	120	960	521
NORWEG	661	620	4988	4907
SCHWZ	1087	886	12586	9941
TUERK	318	187	2495	1666
LETTLD	1	1	233	122
LITAU	361	202	1689	1053
POLEN	2657	2408	36678	21254
TSCHE	1986	1504	24414	16809
SLOWAK	582	603	8137	7298
UNGARN	403	314	4905	3573
RUMAEN	31	32	8564	3224
BULGAR	39	31	785	519
UKRAIN	52	79	2126	1296
W RUSS			267	225
RUSSLD	2258	1394	9435	5687
SLOWEN	157	141	1681	1530
KROAT	79	65	1065	860
B HERZ	1	2	76	78
BR JUG	241	143	1320	837
MAZED	196	105	968	613
TUNES	4	3	356	268
AEGYPT	38	74	512	749
S AFR	37	64	1290	1908
USA	362	791	7470	6998
KANADA	7	7	318	314
MEXIKO	81	125	2030	3291
GUATEM	171	120	566	374
KOLUMB	51	52	448	429
BRASIL	370	407	2600	3097
CHILE	345	170	1591	972
URUGU	5	4	399	196
ARGENT	30	52	834	1120
ZYPERN	4	7	175	321
LIBAN		2	167	205
SYRIEN	71	73	286	335
ISRAEL	251	253	3174	2860
JORDAN			255	143
SAUDIA	7	5	173	158
A EMIR	11	8	473	926
INDIEN	20	54	496	654
THAIL	220	254	1357	2019
INDONE	9	25	851	497
MALAYS	1031	406	7549	3117
SINGAP	171	83	671	568
CHINA	481	418	10088	9119
NKOREA			149	160
SKOREA	48	75	307	410
JAPAN	18	65	121	288
TAIWAN	25	133	581	1331
HONGK	188	319	1683	2736
AUSTRL	12	37	686	1470
3208 20 10				
ACRYLPOLYMERLOESG I SINN ANM 4 KAP 32				
EINF	2016*	1110*	24699*	14612*
EU	1636	879	20669	11784
FRANKR	58	54	2953	1529
NIEDL	609	269	8886	5164
ITAL	66	29	651	405
G BRIT	63	46	714	334
OESTER	186	108	2335	1227
BELGI	605	350	5024	3052

Wichtigste Ursprungs- und Bestimmungs-Laender	OKTOBER 1999		JAN./OKT. 1999	
	dt = 100kg	1000 DM	dt = 100kg	1000 DM
NORWEG			178	96
LIECHT	56	42	931	699
SLOWEN	160	76	1385	754
USA	162	109	1300	783
JAPAN	2	4	140	402
AUSF	15556*	11086*	162838*	121217*
PV	4	3	109	88
EU	8157	5828	96978	69323
FRANKR	2365	1491	27853	18050
NIEDL	1137	719	8798	6867
ITAL	1268	944	11234	7987
G BRIT	497	519	8585	7287
IRLAND	87	110	1158	1340
DAENM	165	147	2246	1884
GRIECH	105	79	716	677
PORTUG	2	4	1470	1168
SPAN	530	434	6706	5163
SCHWED	307	217	3060	2247
FINNL	205	151	3899	2554
OESTER	1086	800	14131	10090
BELGI	375	186	6885	3802
LUXEMB	28	25	227	207
NORWEG	91	65	721	579
SCHWZ	1095	841	10559	7569
TUERK	87	86	1430	1329
LITAU	84	67	511	439
POLEN	1030	636	6439	4374
TSCHE	392	357	3487	2908
SLOWAK	131	84	1093	859
UNGARN	102	101	1327	1150
RUMAEN	39	44	538	405
BULGAR	53	80	246	304
UKRAIN	7	7	367	216
W RUSS			107	92
RUSSLD	26	21	474	369
SLOWEN	149	118	1293	1160
KROAT	14	25	540	478
NIGERI	58	30	1010	518
S AFR	27	40	379	366
USA	1548	1017	14987	10149
KANADA	14	23	190	197
MEXIKO	6	10	1274	696
DOM RP	763	141	1219	249
KOLUMB			99	89
BRASIL	155	146	1287	1234
ARGENT	1	2	312	210
IRAN	42	40	208	245
ISRAEL	123	93	928	638
A EMIR	5	8	186	210
INDIEN	46	37	328	336
THAIL	134	123	746	703
INDONE	25	27	283	304
MALAYS	29	26	536	322
SINGAP	19	14	410	328
PHILIP	55	50	81	83
CHINA	238	145	1276	1039
SKOREA	136	187	1049	1662
JAPAN	247	215	2685	4146
TAIWAN	43	39	1800	1383
HONGK	209	167	1622	1307
AUSTRL	52	43	2288	1871

3208 20 90

ANSTRICHFARB USW ACRYLPOLYMERGRUNDLAG

EINF	20414*	11006*	187771*	106986*
AUS LG	71	119	280	319
EU	15805	8002	142041	76080
FRANKR	8768	3610	52473	27746
NIEDL	1195	392	21769	7347
ITAL	58	30	1556	1166
G BRIT	462	741	6895	5335
DAENM		1	846	90
PORTUG			226	236
SPAN	2003	1077	23928	12654
SCHWED	1685	840	5361	3374
OESTER	1290	764	13844	8295
BELGI	344	544	15141	9827
NORWEG	255	97	2687	1102
LIECHT	47	72	933	1000
SCHWZ	3539	2337	34307	23353
POLEN			123	315
SLOWEN	284	48	3163	599
USA	298	278	3309	3084
KANADA	168	138	300	255
ZYPERN			184	211
ISRAEL			17	186
JAPAN	17	30	437	600
AUSF	26862*	21614*	385432*	318453*
PV	139	146	2481	2583
EU	11040	6460	213790	167786
FRANKR	6300	2618	82455	43410
NIEDL	563	436	11593	11062
ITAL	779	680	19690	20931
G BRIT	965	956	18460	18764
IRLAND	61	91	1294	2076
DAENM	20	42	3307	4956
GRIECH	67	75	1438	1881
PORTUG	113	85	2594	3836
SPAN	230	234	25266	16770
SCHWED	44	70	5220	7222
FINNL	36	43	2383	3135
OESTER	1390	805	23465	18460
BELGI	434	279	16386	14884
LUXEMB	38	46	239	410
CEUTA			156	148
NORWEG	223	212	2402	2258
SCHWZ	1713	1730	14627	14448
TUERK	919	956	5823	5404
ESTLD	66	57	614	577
LETTLD	5	5	1198	383
LITAU	180	78	3145	1402
POLEN	3328	2101	29902	18639
TSCHE	1229	1149	22434	16699
SLOWAK	581	645	8330	6292
UNGARN	472	425	8618	6407
RUMAEN	262	265	5201	4575
BULGAR	28	51	790	781
UKRAIN	287	267	4780	1940
W RUSS	51	56	314	375
RUSSLD	807	486	7978	3923
GEORG			139	108
USBEK	1	55	327	109
SLOWEN	240	252	2317	3121
KROAT	340	309	2827	2724
B HERZ	24	33	236	398
TUNES	46	51	446	446
LIBYEN	4	3	2512	668
AEGYPT	41	87	911	1146
S AFR	188	350	777	1396
USA	714	778	6268	7170
KANADA	160	231	637	781
MEXIKO	346	326	1431	1441
HONDUR			509	392
EL SAL			267	216
PANAMA	61	68	141	156
BARBAD	16	25	348	640
KOLUMB	41	50	268	325
VENEZU	146	124	402	338
BRASIL	471	251	3480	3336
CHILE	85	91	402	659
ARGENT	202	166	1455	1497
ZYPERN	18	27	253	375
LIBAN			186	248
SYRIEN	3	3	230	261
IRAN	207	100	540	329
ISRAEL	162	191	1399	1669
WJ GAZ			70	63
SAUDIA	125	59	1330	885
KUWAIT			284	489
KATAR			105	195
A EMIR	2	4	1116	2160
INDIEN	17	34	141	255
THAIL	83	143	2315	2967
INDONE			672	334
MALAYS	91	122	706	906
SINGAP	35	66	484	914
CHINA	371	336	5102	5151
SKOREA	35	71	242	450
JAPAN	13	67	265	686
TAIWAN	39	69	1571	1846
HONGK	887	1600	5383	7664
AUSTRL	203	340	4805	8740
NEUSEE	1	1	674	1138

3208 90 11

POLYURETHAN LOESUNG POLYMERGEHALT>48%

EINF	187*	137*	2313*	935*
AUS LG			4	9
EU	187	137	2265	852
NIEDL	24	16	1168	258
ITAL	7	3	322	162
G BRIT	13	7	162	122
OESTER	142	110	145	120
AUSF	197*	123*	1677*	1254*
EU	150	77	1286	822
ITAL	92	50	621	370
OESTER	44	15	389	186

3208 90 13

COPOLYMER LOESUNG POLYMERGEHALT >48%

EINF	*	*	*	*
AUSF	*	*	*	6*

3208 90 19

AND LOESUNGEN IM SINN ANMERK 4 KAP 32

EINF	1023*	1438*	17984*	20312*
LV	3	157	21	1047
AUS LG			34	52
EU	717	553	13236	10261
NIEDL	150	90	6468	4487
ITAL	425	326	2861	2373
G BRIT	8	21	655	864
DAENM	69	49	359	254
OESTER	20	24	1166	1008
BELGI			1452	1015
NORWEG			320	218
SCHWZ	64	174	1812	3709
TSCHE	46	26	442	258
USA	186	545	1631	4529
JAPAN	8	137	393	1200
AUSF	20702*	20995*	196330*	205617*
EV	1059	591	4517	3040
PV			80	58
EU	8237	7292	82373	82080
FRANKR	958	1077	16021	15402
NIEDL	1296	804	11307	8428
ITAL	1595	1621	16609	18364
G BRIT	695	723	7887	8716
IRLAND	52	93	369	700
DAENM	641	446	3922	3200
GRIECH	210	187	1693	1474
PORTUG	166	147	1487	1812
SPAN	888	948	9259	10626
SCHWED	836	413	3916	2842
FINNL	155	125	1092	1157
OESTER	403	418	5452	5686
BELGI	326	277	3264	3587
NORWEG	196	215	1713	1784
SCHWZ	511	576	4310	4637
TUERK	261	295	1989	2302
POLEN	1537	842	7401	5307
TSCHE	320	219	2360	2453
SLOWAK	15	30	426	594
UNGARN	53	75	1393	1291
RUMAEN	76	57	1173	752
UKRAIN	10	16	372	223
RUSSLD	301	254	8418	3635
KASACH			207	85
TURKM			806	339
SLOWEN	110	131	1601	2019
KROAT	89	58	1510	831
B HERZ	105	33	400	142
AEGYPT	102	164	1375	1853
NIGERI			243	86
S AFR	84	110	1278	2208
USA	722	852	14281	16330
MEXIKO	82	132	353	576
KOLUMB	55	75	429	573
PERU	4	7	259	160
BRASIL	466	818	3517	5847
CHILE	101	114	439	538
ARGENT	92	135	534	770
SYRIEN			67	121
ISRAEL	56	43	482	400
JORDAN			247	235
SAUDIA	44	63	507	659
KUWAIT			75	135
A EMIR	2	3	508	884
INDIEN	60	94	463	722
THAIL	139	169	1912	2353
INDONE	107	73	829	774
MALAYS	98	130	960	1313
SINGAP	39	34	528	569
PHILIP	108	152	334	474
CHINA	893	797	6781	6721
SKOREA	601	954	7055	9433
JAPAN	2149	3312	11494	16456
TAIWAN	940	575	6366	7861
HONGK	1503	1538	12695	13014
AUSTRL	148	170	1813	3092
NEUSEE	28	42	236	432

3208 90 91

ANSTRICHFARB USW GRUNDL SYNTH POLYMER

EINF	19160*	12479*	146391*	103581*
EV	14	225	597	1749
LV			29	28
AUS LG	11	19	143	249
EU	16846	9625	126668	78938
FRANKR	1454	705	18247	9447
NIEDL	2448	1639	26248	17607
ITAL	5241	2233	28015	11039
G BRIT	2536	2185	25453	23567
DAENM	767	405	9752	4306
SPAN	230	139	1191	657
SCHWED	2437	984	3498	1657
FINNL	17	9	249	342
OESTER	1581	1046	12578	7530
BELGI	137	280	1434	2835
NORWEG	46	22	248	257
LIECHT	313	172	3783	2371
SCHWZ	937	993	7284	7591
TUERK			70	73
POLEN			1499	178
USA	780	752	5302	7954
JAPAN	138	860	1097	5797
AUSF	42856*	33605*	563439*	512783*
PV	18	12	372	232
EU	15002	11024	262223	258548
FRANKR	2610	1549	41507	34924
NIEDL	2126	1640	32879	32920
ITAL	2537	1286	41541	34951
G BRIT	873	958	19166	29307
IRLAND	21	32	530	755
DAENM	827	591	10587	12872
GRIECH	775	417	4339	4431
PORTUG	171	211	4857	6571
SPAN	940	762	13828	12458
SCHWED	154	139	11033	12591
FINNL	54	63	3343	4092
OESTER	2996	2587	33090	30877
BELGI	735	620	44654	40798
LUXEMB	183	169	859	1001
ISLAND	1	1	160	220
NORWEG	183	209	1822	2058
LIECHT	46	26	280	168
SCHWZ	4470	3609	40018	33284
MALTA			185	114
TUERK	1010	582	9759	7622
ESTLD	7	8	943	664
LETTLD	353	127	3268	1645
LITAU	61	46	1944	1733
POLEN	4840	3293	49355	35489
TSCHE	2942	2142	32372	24856
SLOWAK	882	693	5071	3793
UNGARN	1330	1049	17434	14197
RUMAEN	92	57	3845	2521
BULGAR	279	90	3035	1146
UKRAIN	381	412	5884	4298
W RUSS	165	283	2037	1427
RUSSLD	2240	1990	15649	13739
USBEK	127	71	354	169
SLOWEN	326	334	3628	4230
KROAT	192	200	2919	2618
BR JUG	229	165	842	657
MAZED	24	18	156	119
MAROKK		1	132	70
ALGER			149	101

Wichtigste Ursprungs- und Bestimmungs-Laender	OKTOBER 1999		JAN./OKT. 1999	
	dt = 100kg	1000 DM	dt = 100kg	1000 DM
TUNES	82	71	896	734
AEGYPT	129	35	4478	4588
ELFBK			160	89
GHANA	1	1	121	72
AETHIO			294	177
S AFR	95	286	2647	4354
USA	1067	1110	20596	23972
KANADA	414	291	2228	1722
MEXIKO	65	67	1235	1580
HONDUR			93	77
EL SAL	2	2	446	241
PANAMA	183	165	636	525
KOLUMB	32	23	1620	966
VENEZU	141	95	466	356
ECUAD	2	2	291	190
PERU	126	59	3281	1626
BRASIL	57	62	1396	1797
CHILE	91	60	484	344
ARGENT	300	247	2526	1950
LIBAN	19	18	281	256
SYRIEN	11	14	443	259
IRAN	290	321	3818	848
ISRAEL	135	155	3199	2691
JORDAN	20	16	492	324
SAUDIA	45	72	835	993
KUWAIT	144	101	932	910
BAHRAI	10	12	134	215
KATAR	1	4	191	308
A EMIR	15	19	1332	1771
OMAN			388	373
JEMEN			118	107
PAKIST	109	62	168	146
INDIEN	17	31	1828	952
THAIL	282	256	2661	3124
VIETN	9	9	479	314
INDONE	345	432	2137	2716
MALAYS	419	430	2195	2405
SINGAP	270	213	3555	3194
PHILIP	3	3	231	243
CHINA	1213	1063	12125	11184
NKOREA			160	83
SKOREA	25	36	1662	1456
JAPAN	56	65	2071	2560
TAIWAN	12	22	3298	3827
HONGK	672	473	2815	2249
AUSTRL	532	547	5170	5580
NEUSEE	33	34	846	866
N ERM	26	18	442	307
3208 90 99				
ANSTRICHFARB USW GRUNDL NAT POLYMERE				
EINF	5646*	3995*	49451*	34434*
LV				14
AUS LG	2	3	3	5
EU	1978	1448	24876	18224
FRANKR	769	670	8537	6636
NIEDL	448	272	5015	3828
ITAL	26	14	456	360
G BRIT	252	145	6373	3733
DAENM	2	1	991	683
SPAN	121	74	980	712
SCHWED	25	11	236	241
OESTER	300	215	1607	1083
BELGI	31	35	609	861
LIECHT	9	7	359	239
SCHWZ	2803	2082	14367	11367
TSCHE	673	240	8486	2843
USA	174	207	1063	1102
KANADA		1	184	134
JAPAN			13	459
AUSF	21134*	9655*	190451*	92347*
PV			100	138
EU	10959	4959	88910	41927
FRANKR	3245	1239	18678	9201
NIEDL	3468	1331	36467	13338
ITAL	226	226	1869	1653
G BRIT	1428	463	7881	2823
DAENM	738	348	6510	2845
GRIECH	54	72	594	494
PORTUG	52	70	394	705
SPAN	40	74	406	547
SCHWED	210	166	1813	1069
FINNL	54	23	454	239
OESTER	582	346	5483	3137
BELGI	807	582	8070	5717
NORWEG	37	35	304	288
SCHWZ	773	463	7190	3730
TUERK	539	117	6437	1672
ESTLD	535	167	3710	1175
LETTLD	35	14	681	292
LITAU	582	202	5495	1911
POLEN	1382	770	13444	7965
TSCHE	826	437	8232	4753
SLOWAK	253	144	1616	1141
UNGARN	761	320	7527	3471
RUMAEN	168	53	4487	1798
BULGAR	212	78	1254	411
UKRAIN	44	21	3770	1478
W RUSS	529	190	7723	3008
RUSSLD	1122	465	8410	3854
KASACH			249	126
USBEK			525	216
SLOWEN	230	139	1747	1116
KROAT	341	150	3361	1373
B HERZ	183	79	1795	687
BR JUG	390	158	642	288
MAZED	1	1	682	285
AEGYPT	200	38	737	286
USA	30	53	384	716
KANADA	6	6	88	113
MEXIKO	13	6	305	322
PERU	2	13	455	230
URUGU			244	197
ISRAEL	217	88	642	346

Wichtigste Ursprungs- und Bestimmungs-Laender	OKTOBER 1999		JAN./OKT. 1999	
	dt = 100kg	1000 DM	dt = 100kg	1000 DM
INDIEN			1267	378
SINGAP	1	4	73	89
CHINA	93	57	2257	1890
SKOREA	171	72	681	281
JAPAN	42	42	391	326
TAIWAN	63	27	425	235
HONGK	175	113	2048	2302
MACAU			69	155
3209 10 00				
ACRYLPOLYMERANSTRICHFARB WAESS MEDIUM				
EINF	14724*	5753*	103653*	49458*
AUS LG	2	1	6	3
EU	11529	3624	77206	33909
FRANKR	1173	602	6523	5996
NIEDL	7775	1144	37392	7260
ITAL	242	93	3261	1508
G BRIT	215	64	6057	2100
DAENM	62	33	4552	2371
SPAN			182	393
SCHWED	942	812	8477	7094
OESTER	826	640	9050	6320
BELGI	294	236	1181	860
SCHWZ	2828	1714	19930	11846
POLEN			775	190
USA	119	279	1805	2134
JAPAN	241	126	3266	1039
AUSF	149944*	41144*	1299601*	359305*
PV	20	16	50	40
EU	103677	26253	839276	220745
FRANKR	19496	3877	118203	27384
NIEDL	13943	2856	117450	21114
ITAL	3865	1309	36858	13309
G BRIT	25355	7874	259666	71124
IRLAND	98	66	1687	856
DAENM	655	309	5656	2630
GRIECH	924	344	4499	1823
PORTUG	139	101	1703	1294
SPAN	217	164	2781	1450
SCHWED	1275	768	13219	7957
FINNL	123	55	1772	958
OESTER	25629	5370	190947	43263
BELGI	9665	2772	70379	23085
LUXEMB	2282	598	14456	4498
NORWEG	605	202	4007	1342
SCHWZ	10916	2919	88945	26397
TUERK	341	131	3933	1240
ESTLD	35	13	821	221
LETTLD	2883	440	35218	5022
LITAU	1264	444	9462	2459
POLEN	9441	4057	87070	34138
TSCHE	5396	2231	49567	20708
SLOWAK	966	462	8097	4394
UNGARN	1812	721	25322	7434
RUMAEN	2514	197	19760	2538
BULGAR	911	144	9258	1505
UKRAIN	1926	319	31042	5255
W RUSS	210	176	1925	1320
RUSSLD	3056	677	39849	7844
GEORG	1	1	569	95
ARMEN			1387	197
KASACH	398	77	5629	1345
USBEK			940	194
SLOWEN	351	154	3058	1434
KROAT	58	19	3322	522
B HERZ	263	56	1936	276
BR JUG			48	56
NIGERI			3424	603
S AFR	12	8	418	220
USA	480	229	4006	1968
KANADA	27	26	301	250
MEXIKO	13	12	191	128
BRASIL	138	117	1292	1183
CHILE			533	208
ARGENT	86	47	2310	923
LIBAN			186	56
IRAN			212	108
ISRAEL	15	10	1611	617
KUWAIT	205	94	516	263
SINGAP	149	57	742	291
PHILIP			548	195
CHINA	264	169	3225	1005
SKOREA	56	28	1251	615
JAPAN	770	393	2273	1225
TAIWAN	4	6	242	178
HONGK	73	29	712	289
AUSTRL	3	5	337	206
NEUSEE	11	10	323	159
3209 90 00				
AND POLYMERANSTRICHFARB WAESS MEDIUM				
EINF	7167*	4717*	173935*	72095*
EV			3	8
AUS LG	203	98	1262	606
EU	5570	3480	157725	59738
FRANKR	71	51	48288	13538
NIEDL	359	1242	4904	8102
ITAL	221	110	20742	5953
G BRIT	1866	425	16717	3473
DAENM	61	45	8167	5025
GRIECH			150	97
SPAN	3	1	34396	10225
SCHWED	884	559	4164	2816
OESTER	1833	947	18469	9578
BELGI	250	95	1656	869
NORWEG	185	93	1368	862
SCHWZ	936	699	9558	6552
POLEN	12	12	830	363
TSCHE	57	43	497	296

Wichtigste Ursprungs- und Bestimmungs-Laender	OKTOBER 1999		JAN./OKT. 1999	
	dt = 100kg	1000 DM	dt = 100kg	1000 DM
USA	193	196	1562	2377
ARGENT	203	98	1770	903
INDONE			108	51
JAPAN	3	81	34	730
AUSF	34425*	19048*	445101*	296639*
PV	5	6	112	134
EU	17792	8327	258593	184231
FRANKR	2849	1465	34139	17808
NIEDL	1068	480	17778	17570
ITAL	2011	743	22997	10818
G BRIT	2619	1398	34948	31033
IRLAND	18	26	481	355
DAENM	348	184	3089	2195
GRIECH	284	183	2044	1323
PORTUG	213	203	8963	7404
SPAN	1044	573	18071	11447
SCHWED	990	484	17680	18057
FINNL	671	189	5479	3757
OESTER	3683	1283	38745	25662
BELGI	1808	1035	53171	36089
LUXEMB	186	101	1008	693
NORWEG	38	35	725	533
SCHWZ	1314	755	14964	8604
TUERK	169	59	4700	2032
LETTLD	78	56	241	194
LITAU	43	59	731	448
POLEN	2449	1484	25094	14338
TSCHE	6449	3969	64809	41075
SLOWAK	1050	565	8929	4588
UNGARN	867	751	5868	4347
RUMAEN	41	31	11524	3995
UKRAIN	250	140	3987	780
RUSSLD	679	353	6916	3724
ASERB	4	2	402	80
KASACH			82	124
SLOWEN	64	43	473	362
KROAT	123	51	1073	507
AEGYPT			624	331
S AFR	26	67	1303	2330
USA	556	753	5148	6476
KANADA			57	72
MEXIKO	3	7	456	475
BRASIL	303	321	5246	5223
CHILE	1	1	1473	392
ARGENT			1682	673
LIBAN			158	77
SYRIEN	190	61	389	135
ISRAEL	12	14	1050	585
INDIEN	160	70	780	431
SRILAN	48	21	209	126
THAIL	164	49	591	285
MALAYS	127	88	1641	527
SINGAP	16	57	123	230
CHINA	784	458	6741	3886
SKOREA	13	8	94	110
JAPAN	56	36	519	324
TAIWAN	10	13	728	434
HONGK	130	46	1874	817
AUSTRL	27	24	1675	677
3210 00 10				
ANSTRICHFARBE GRUNDLG TROCKNENDE OELE				
EINF	1092*	552*	8203*	4949*
EU	691	228	3798	1670
FRANKR	278	106	2390	1125
NIEDL	321	81	1014	327
NORWEG	65	52	725	583
SCHWZ	135	97	3272	2383
SLOWEN	191	136	203	148
AUSF	3248*	2489*	31343*	27014*
EU	1417	1055	14113	12256
FRANKR	186	120	2122	1483
NIEDL	91	124	1204	1899
ITAL	172	81	845	553
G BRIT	85	52	3491	2787
DAENM	63	52	463	417
GRIECH	22	21	195	183
SPAN	84	95	568	706
SCHWED	2	3	383	307
OESTER	358	266	1819	1676
BELGI	285	178	2543	1896
SCHWZ	496	296	5366	3967
TUERK	3	4	145	92
POLEN	192	109	1457	908
TSCHE	195	163	1710	1439
BULGAR	140	23	569	141
RUSSLD	12	13	736	149
USA	181	110	1494	1046
KANADA	7	8	361	258
ISRAEL	151	125	1227	1023
SKOREA	53	20	193	143
JAPAN	236	407	2534	4249
3210 00 90				
AND ANSTRICHFARBEN LACKE USW				
EINF	4837*	3741*	28778*	23151*
AUS LG			1	2
EU	1673	1174	11559	9638
FRANKR	549	92	2265	1073
NIEDL	779	737	5927	5197
ITAL	17	8	1203	735
G BRIT	63	144	803	1699
OESTER	209	120	1081	622
BELGI	41	54	225	259
SCHWZ	2120	1599	14120	10384
USA	1036	961	2604	2566
JAPAN	3	4	274	430

Wichtigste Ursprungs- und Bestimmungs-Laender	OKTOBER 1999		JAN./OKT. 1999	
	dt = 100kg	1000 DM	dt = 100kg	1000 DM
AUSF	11972*	6140*	103229*	56036*
EU	8708	3546	64476	31126
FRANKR	565	190	3770	1997
NIEDL	994	565	7649	5223
ITAL	1846	715	13231	6417
G BRIT	781	258	4578	1991
IRLAND	34	28	549	369
DAENM	791	347	4388	2208
GRIECH	40	30	247	291
SPAN	188	151	1725	1308
SCHWED	641	287	3238	1620
FINNL	9	10	218	201
OESTER	2339	666	20846	7130
BELGI	264	199	2620	1710
LUXEMB	214	98	1258	506
SCHWZ	339	167	5572	2488
POLEN	395	255	5167	3067
TSCHE	515	267	3438	1792
SLOWAK	224	170	1283	1015
UNGARN	58	69	1699	1005
UKRAIN	129	63	768	334
W RUSS	199	114	1225	638
RUSSLD	88	86	2131	775
SLOWEN	41	36	566	490
ALGER			2645	1723
AEGYPT	170	53	170	55
AETHIO			147	89
USA	319	368	4056	3185
KANADA	10	6	176	92
BRASIL	3	5	49	271
URUGU	19	24	126	136
ARGENT	192	177	309	290
SAUDIA			118	117
PAKIST	48	41	340	331
THAIL	11	10	311	188
MALAYS			30	90
SINGAP	81	67	3448	1602
SKOREA	42	64	485	832
JAPAN	20	17	454	321
HONGK	31	20	526	433
AUSTRL	24	200	209	923
NEUSEE	13	8	246	250
3211 00 00				
ZUBEREITETE SIKKATIVE				
EINF	3181*	1358*	26300*	12049*
AUS LG			4	5
EU	3163	1334	25847	11562
FRANKR	1689	720	13153	6051
NIEDL	391	145	1581	667
G BRIT	62	39	1360	739
SPAN	304	114	2831	895
FINNL	691	300	6307	2705
OESTER			138	206
BELGI	26	16	413	275
SCHWZ	17	23	164	204
JAPAN			202	181
AUSF	1152*	724*	9298*	7050*
PV	4	4	60	64
EU	458	265	4687	3313
NIEDL	105	58	1087	505
G BRIT	15	17	407	432
DAENM	50	38	883	756
OESTER	110	59	988	632
SCHWZ	153	109	969	607
TUERK	6	7	229	294
POLEN	4	4	275	211
RUSSLD	36	58	315	456
AEGYPT	10	10	89	118
USA	124	41	512	436
GUATEM	228	115	585	304
VENEZU			217	137
INDONE			178	162
3212 10 10				
PRAEGEFOLIEN AUF GRUNDL UNEDL METALLE				
EINF	1390*	3477*	12115*	26734*
AUS LG	7	30	81	305
EU	175	437	3271	6711
FRANKR	9	20	482	1316
ITAL	6	31	692	1039
G BRIT	126	321	1501	3017
SPAN	34	64	549	1265
OESTER			43	56
TSCHE	148	202	1291	1526
USA	701	2337	2328	9511
MALAYS	294	406	4423	6820
SKOREA	64	87	520	755
JAPAN	2	7	258	1271
AUSTRL			5	53
AUSF	4123*	16970*	34581*	139516*
EV	879	3336	6385	26751
EU	2419	10208	21503	85638
FRANKR	975	2633	9233	33015
NIEDL	110	384	746	3019
ITAL	461	2145	3363	11494
G BRIT	450	2550	3791	21685
IRLAND	48	175	273	984
DAENM	21	64	234	762
GRIECH	2	17	66	259
PORTUG	1	19	68	327
SPAN	237	1689	2274	7260
SCHWED	36	150	390	1522
FINNL	12	39	113	488
OESTER	65	326	939	4749

Wichtigste Ursprungs- und Bestimmungs-Laender	OKTOBER 1999		JAN./OKT. 1999	
	dt = 100kg	1000 DM	dt = 100kg	1000 DM
SCHWZ	270	1881	1807	9314
TUERK	76	73	598	730
LETTLD	11	31	45	228
POLEN	111	403	862	3393
TSCHE	104	265	1175	2612
SLOWAK	8	24	97	345
UNGARN	72	206	404	3691
UKRAIN	55	146	257	1422
RUSSLD	106	440	595	2184
GEORG			27	75
SLOWEN	7	26	84	298
AEGYPT	1	3	24	145
GHANA			9	134
AETHIO			24	271
S AFR	85	192	672	1562
USA	55	158	386	1991
KOLUMB	1	5	77	406
BRASIL	65	278	257	1363
ISRAEL	22	56	155	430
SAUDIA	4	48	27	228
INDIEN	102	244	1541	3148
THAIL	13	47	87	373
INDONE	1	6	14	96
MALAYS	6	62	52	422
SINGAP	28	125	190	902
SKOREA	3	15	120	585
JAPAN	34	184	276	1764
TAIWAN	53	156	270	802
HONGK	307	1303	1702	10910
AUSTRL	57	191	650	1869
NEUSEE	2	20	67	237
3212 10 90				
ANDERE PRAEGEFOLIEN				
EINF	685*	2019*	7207*	16228*
PV			1	4
EU	264	628	3706	5351
NIEDL	15	88	1109	769
ITAL	35	97	236	609
G BRIT	150	331	1253	2718
SPAN	53	73	298	618
OESTER		1	747	437
SCHWZ	3	9	37	304
USA	409	1293	2513	8592
MALAYS			870	1379
JAPAN	9	88	72	520
AUSF	1995*	9360*	16490*	81163*
EV	576	2220	4851	20258
PV			7	39
EU	1030	5351	8505	45973
FRANKR	241	1091	1943	9966
NIEDL	104	572	626	2896
ITAL	178	1030	1425	9238
G BRIT	255	1317	1772	9378
DAENM	21	101	231	998
GRIECH	2	8	82	459
PORTUG	7	33	68	387
SPAN	94	522	1018	6071
SCHWED	28	176	354	1715
FINNL	13	76	114	613
OESTER	75	355	770	3839
NORWEG	6	23	55	256
SCHWZ	51	280	453	2552
MALTA	22	81	115	434
TUERK	17	104	180	694
POLEN	59	299	451	2252
TSCHE	35	165	183	795
SLOWAK	18	56	100	360
UNGARN	19	85	214	890
RUSSLD	40	121	117	749
KASACH			9	126
SLOWEN	25	55	76	291
LIBYEN	10	129	10	129
AEGYPT	1	5	97	313
S AFR	6	41	116	662
USA	243	816	1884	6988
KOLUMB	2	27	74	343
BRASIL	61	178	380	1343
CHILE	2	33	29	332
LIBAN	4	9	141	382
ISRAEL	5	24	52	270
SAUDIA		2	35	353
A EMIR	2	10	38	173
INDIEN	30	85	380	1392
THAIL	22	55	217	659
MALAYS	10	63	169	735
SKOREA	10	60	146	717
JAPAN	53	214	593	2212
TAIWAN	11	83	205	927
HONGK	47	349	488	3316
AUSTRL	86	267	481	2139
3212 90 10				
PERLENESSENZ				
	KG		KG	
EINF	4149*	154*	18268*	674*
AUS LG	94	4	7751	309
EU	3503	109	9943	320
NIEDL	3193	92	4213	163
USA	94	4	7772	312
AUSF	723*	23*	10876*	389*
EU	404	15	7902	317

Wichtigste Ursprungs- und Bestimmungs-Laender	OKTOBER 1999		JAN./OKT. 1999	
	dt = 100kg	1000 DM	dt = 100kg	1000 DM
3212 90 31				
PIGMENT HERST ANSTRICHFARBE ALUPULVER				
	DT		DT	
EINF	2850*	4241*	21739*	31472*
EU	2620	4151	19134	29599
FRANKR	1003	2347	3209	9742
ITAL	1323	1305	12782	13345
G BRIT	109	357	2177	5699
OESTER	6	12	225	220
BELGI	162	104	511	382
SCHWZ			676	551
SLOWEN	160	58	625	233
USA	20	15	497	730
SYRIEN			188	117
AUSF	6580*	10765*	64551*	100001*
EU	2248	3073	20807	26653
FRANKR	382	548	4812	5984
NIEDL	232	306	2103	2579
ITAL	562	836	3095	5737
G BRIT	408	688	4196	5031
DAENM	20	36	279	305
GRIECH	75	39	545	401
PORTUG	2	6	394	366
SPAN	95	212	879	1924
SCHWED	37	54	456	650
OESTER	52	86	649	1189
BELGI	353	227	3231	2280
NORWEG	4	7	290	263
SCHWZ	29	63	572	1177
TUERK	457	318	4951	4078
POLEN	184	185	2619	2434
TSCHE	9	22	415	635
UNGARN	5	12	149	287
RUMAEN	27	26	643	508
BULGAR	102	74	418	308
RUSSLD	2	7	118	432
SLOWEN	14	52	200	604
ALGER			300	124
AEGYPT	4	53	302	355
ELFBK			185	121
S AFR	22	50	163	528
USA	439	1787	5993	15898
KANADA	178	753	1816	7421
MEXIKO	94	281	632	2351
KOLUMB	56	44	433	318
VENEZU	156	88	1010	652
BRASIL	317	376	2059	2465
CHILE	25	32	112	221
ARGENT	16	42	509	527
IRAN	320	163	537	234
ISRAEL	109	88	1126	829
SAUDIA	108	54	474	345
KUWAIT	122	85	1157	841
A EMIR	13	24	616	424
INDIEN	39	94	225	508
THAIL	165	139	1487	1572
INDONE	23	41	425	557
MALAYS	24	38	712	824
SINGAP	3	6	368	350
CHINA	84	255	369	646
SKOREA	144	258	1250	3315
JAPAN	46	202	397	1438
TAIWAN	220	497	2038	4040
HONGK	614	1139	6208	11504
AUSTRL	85	217	1056	2269
3212 90 39				
AND PIGMENTE Z HERSTELLG ANSTRICHFARB				
EINF	1883*	1713*	16248*	15227*
AUS LG				2
EU	1324	1055	10966	9913
FRANKR	150	142	3362	3176
NIEDL	13	24	495	978
ITAL	570	240	4503	1776
G BRIT	10	26	161	457
DAENM	7	7	63	102
SPAN	392	240	402	246
FINNL	32	77	621	1232
OESTER	101	85	850	749
BELGI	49	214	488	1179
SCHWZ	496	558	4787	4427
USA	13	40	166	413
JAPAN	50	56	267	375
AUSF	1870*	3143*	28772*	47852*
PV			2	2
EU	717	1111	19121	30714
FRANKR	102	147	5460	8198
NIEDL	109	154	1142	1894
ITAL	76	143	1885	3368
G BRIT	182	285	2323	3969
DAENM	16	36	572	1248
GRIECH	36	52	449	785
PORTUG	10	20	426	1009
SPAN	39	77	2776	4242
SCHWED	5	10	639	1063
FINNL	4	10	187	346
OESTER	105	113	1634	2300
BELGI	32	61	1588	2161
SCHWZ	84	135	636	1163
TUERK	46	69	456	749
POLEN	20	65	244	584
UNGARN	29	54	143	290
SLOWEN	41	65	394	638
KROAT	6	10	122	219
BR JUG	73	104	262	379
ALGER			150	150
S AFR	68	81	587	978
USA	64	152	1897	2845

Wichtigste Ursprungs- und Bestimmungs-Laender	OKTOBER 1999		JAN./OKT. 1999	
	dt = 100kg	1000 DM	dt = 100kg	1000 DM
DOM RP	11	32	58	180
BRASIL	129	159	648	958
CHILE	25	39	126	195
THAIL	18	35	144	305
CHINA	30	47	207	455
SKOREA	33	80	338	732
JAPAN	178	331	704	1292
TAIWAN	22	32	254	413
HONGK	40	58	143	272
AUSTRL	22	51	387	959
3212 90 90				
FAERBE-U AND FARBMITTEL F EINZELVERK				
EINF	223*	372*	4095*	6648*
PV			848	1309
AUS LG				2
EU	116	118	1637	1612
FRANKR	9	16	161	233
NIEDL	9	4	384	388
ITAL	87	79	636	511
G BRIT	9	13	201	327
SCHWZ	69	101	1105	1850
TSCHE	10	33	968	1571
USA	18	107	277	1503
AUSF	542*	1136*	5973*	15317*
PV			272	484
EU	350	612	3264	7198
FRANKR	48	99	455	1294
NIEDL	29	89	376	950
ITAL	42	105	515	1291
G BRIT	2	20	47	267
SPAN	2	10	64	373
FINNL		3	33	231
OESTER	191	170	1436	1717
BELGI	19	51	165	522
SCHWZ	21	62	725	1361
TUERK	6	14	146	368
POLEN	48	133	567	1636
TSCHE	26	32	505	988
UNGARN	1	4	43	122
RUSSLD	11	35	98	289
USA	26	53	181	1358
PARAGU			4	50
SKOREA	3	50	13	132
AUSTRL	2	10	25	110
3213 10 00				
FARBENZUSAMMENSTELLG F KUNSTMALER USW				
EINF	642*	641*	8985*	8237*
PV			62	117
AUS LG	10	36	82	536
EU	289	243	4584	4167
FRANKR	60	96	478	774
ITAL	109	61	2865	2278
G BRIT	25	4	357	384
SPAN	43	34	327	258
SCHWZ	6	8	171	297
TSCHE	10	14	124	226
RUSSLD	32	132	58	189
USA		1	281	524
CHINA	235	191	2471	1742
SKOREA			689	685
TAIWAN	68	46	101	133
AUSF	666*	1177*	7514*	11433*
PV			67	131
EU	281	565	3709	5858
FRANKR	20	36	416	438
NIEDL	7	17	331	530
ITAL	76	201	630	1351
G BRIT	11	24	134	247
DAENM	3	4	159	150
GRIECH	3	9	82	132
SPAN	11	22	151	330
OESTER	86	187	1195	1726
BELGI	10	21	249	383
SCHWZ	106	195	980	1625
TUERK			210	349
POLEN	8	10	576	361
TSCHE	1	2	81	139
S AFR			174	169
USA	44	99	402	897
SAUDIA	125	137	175	210
MALAYS	2	3	117	121
3213 90 00				
AND FARBE F KUNSTMALER UNTERRICHT USW				
EINF	1461*	1222*	9943*	12341*
AUS LG			48	80
EU	824	749	5285	5361
FRANKR	44	69	154	190
NIEDL	330	414	2017	2548
ITAL			313	424
G BRIT	267	148	2020	1309
DAENM	176	111	350	212
OESTER		1	191	438
BELGI			223	218
SCHWZ	89	182	804	1679
USA	18	68	2789	4370
ISRAEL	38	58	56	86
CHINA	184	75	456	479
AUSF	812*	1820*	8109*	17579*
PV	6	10	31	58
EU	318	699	4760	10785
FRANKR	35	80	518	1499
NIEDL	12	34	444	1129
ITAL	16	45	726	1605
G BRIT	6	23	478	1312
SPAN	46	63	191	334
FINNL	7	15	212	405
OESTER	127	287	1174	3019
BELGI	37	59	302	596
SCHWZ	224	418	1836	3253
POLEN	132	65	196	191
SLOWEN	15	32	160	294
USA	9	69	95	596
SAUDIA	24	39	95	186
3214 10 10				
GLASERKITT HARZZEMENT U ANDERE KITTE				
EINF	23195*	12623*	209991*	135713*
EV			1	4
AUS LG	8	16	50	122
EU	14888	5176	128591	58804
FRANKR	754	658	5107	4899
NIEDL	3639	1109	26320	8341
ITAL	1861	597	17622	6920
G BRIT	705	531	6802	9196
IRLAND	513	222	4976	1992
DAENM	443	307	1033	877
SPAN	387	134	2337	1095
SCHWED	743	67	8973	1611
OESTER	348	150	2571	1131
BELGI	5495	1401	52833	22686
LIECHT	64	47	241	214
SCHWZ	7655	6876	73060	70302
POLEN			221	79
USA	555	445	5113	5232
ISRAEL			1634	181
JAPAN	18	48	185	522
AUSF	100554*	54384*	668363*	422007*
EV	2511	1201	29270	14968
LV	3634	1239	4520	1596
EU	61149	31579	395357	239527
FRANKR	11539	6315	66221	41442
NIEDL	5024	2264	39972	21560
ITAL	8764	4366	63633	40430
G BRIT	11178	5967	66502	38677
IRLAND	331	465	3905	4106
DAENM	1952	792	16241	8608
GRIECH	448	238	1896	1547
PORTUG	293	144	8489	3711
SPAN	6055	3143	32459	19548
SCHWED	2153	1542	13426	10625
FINNL	1269	581	8325	4563
OESTER	6373	3335	39599	25026
BELGI	4032	1661	26773	15000
LUXEMB	1738	776	7916	4684
ISLAND	69	51	439	355
NORWEG	1196	602	9874	5235
LIECHT	761	720	3574	3806
SCHWZ	4037	2111	24567	19755
TUERK	3174	1312	21237	9856
ESTLD	636	303	2421	1210
LETTLD	397	139	990	481
LITAU	1141	596	6048	3107
POLEN	7790	2902	42478	16489
TSCHE	1348	818	10327	6609
SLOWAK	103	58	797	566
UNGARN	1733	500	14588	4358
RUMAEN	26	29	751	532
BULGAR	3	9	275	125
UKRAIN	109	53	575	347
W RUSS	101	77	108	93
RUSSLD	870	515	5020	2988
USBEK		6	164	201
SLOWEN	1200	477	3774	1754
AEGYPT	8	28	323	358
BURKIN			70	154
NIGERI	305	17	4551	717
S AFR	272	215	2737	2244
USA	2269	3487	16827	31705
KANADA	2	2	1024	545
MEXIKO	1411	503	7481	3707
BRASIL	178	170	1939	1196
CHILE	51	30	239	169
ARGENT	517	380	4446	2788
LIBAN	2	6	282	241
IRAN		1	446	631
ISRAEL	315	154	2571	1462
JORDAN	3	6	207	120
SAUDIA	183	144	1423	950
A EMIR	212	168	1250	976
OMAN	2	3	155	87
INDIEN	198	109	1517	973
THAIL	29	41	1289	381
INDONE	33	30	234	156
SINGAP	979	1491	10985	15204
PHILIP	11	24	309	499
CHINA	314	337	3003	3755
SKOREA	361	432	3026	2753
JAPAN	4524	2334	25347	17397
TAIWAN	17	18	5441	4104
HONGK	1757	871	10071	5175
AUSTRL	260	245	4248	3901
NEUSEE	40	39	505	299
3214 10 90				
SPACHTELMASSEN F ANSTREICHERARBEITEN				
EINF	16105*	3738*	141026*	38154*
EU	13213	1286	114673	14051
FRANKR	790	88	8604	1306
NIEDL	1354	379	9427	3190
ITAL	628	66	4822	1381
DAENM			5174	421
SPAN			1818	1349
SCHWED	9749	556	77940	5181
OESTER	42	83	45	92
BELGI	619	86	6737	1077
SCHWZ	2769	2252	25248	22620
JAPAN	108	194	846	1374
AUSF	19769*	4396*	214326*	52573*
PV			2	7
EU	10951	2111	111127	26424
FRANKR	2740	698	32770	8093
NIEDL	713	234	14302	3356
ITAL	344	50	6014	1787
G BRIT	43	43	690	716
DAENM	132	24	1761	392
GRIECH	182	50	1132	267
PORTUG			311	170
SPAN	160	75	4175	2239
SCHWED	50	9	1181	234
FINNL	34	22	1078	301
OESTER	4878	841	32287	5813
BELGI	1279	204	13144	2458
LUXEMB	382	55	2169	578
NORWEG	64	40	1014	413
SCHWZ	814	269	8021	2906
TUERK	7	23	1143	193
ESTLD	23	15	453	225
LETTLD	62	19	4165	539
LITAU	1215	110	6836	747
POLEN	664	241	9604	2524
TSCHE	685	309	6154	2273
UNGARN	165	64	1506	532
UKRAIN	215	35	7422	911
W RUSS	40	12	2035	232
RUSSLD	1811	193	26147	3595
KASACH	646	56	5838	532
SLOWEN	396	89	2595	647
KROAT	57	26	700	389
USA	658	319	10900	5748
THAIL	12	10	723	447
TAIWAN			739	293
HONGK	366	221	1523	972
AUSTRL	113	42	542	210
3214 90 00				
NICHTFEUERFEST SPACHTEL- VERPUTZMASSE				
EINF	59284*	8246*	400215*	75158*
EV	17	19	89	119
AUS LG	28	21	458	380
EU	51350	6386	346208	60098
FRANKR	5226	1037	113730	26838
NIEDL	29981	3476	129887	18150
ITAL	2353	238	41919	5519
G BRIT	242	91	2682	668
IRLAND	31	71	509	348
DAENM	6238	462	13513	1026
SPAN			421	226
SCHWED	202	45	3921	490
OESTER	398	71	10934	1294
BELGI	5609	883	27221	5423
SCHWZ	7423	1461	45270	11081
POLEN	54	4	2554	334
TSCHE	51	31	1411	352
USA	261	198	2811	1671
JAPAN	13	44	771	946
AUSF	409757*	41069*	4058543*	381180*
EV	1795	719	7893	3105
PV			61	27
EU	275512	24050	2728557	214928
FRANKR	41319	3739	610350	37666
NIEDL	75385	4255	755706	41573
ITAL	9622	1027	72362	11059
G BRIT	5770	1370	50205	13883
IRLAND	305	125	2549	1066
DAENM	5368	744	82040	8707
GRIECH	1394	246	19792	2845
PORTUG	823	635	3906	2352
SPAN	3663	1392	29079	8877
SCHWED	3133	549	57459	7003
FINNL	3358	765	53482	6343
OESTER	82416	5568	439389	41530
BELGI	30555	3076	406004	25057
LUXEMB	12381	559	146224	5967
ISLAND	231	45	3374	527
NORWEG	2722	410	33672	7414
SCHWZ	42821	3521	516921	37469
MALTA	715	80	879	112
TUERK	2821	693	28232	5893
ESTLD	1108	129	7205	953
LETTLD	1258	125	14345	1858
LITAU	4563	420	38374	3991
POLEN	35430	3994	320705	40917
TSCHE	21861	2628	164617	20436
SLOWAK	1483	147	7528	1149
UNGARN	1811	403	14508	3309
RUMAEN	1008	224	7214	1657
BULGAR	1200	121	8398	928
UKRAIN	716	139	11325	1627
W RUSS	672	158	3330	725
RUSSLD	4591	735	51011	7153
KASACH	28	6	2700	429
SLOWEN	689	215	7431	2288
KROAT	502	122	2801	761
B HERZ	74	10	473	141
AEGYPT	41	23	854	315
NIGERI			375	224
S AFR	296	159	2308	1212

Wichtigste Ursprungs- und Bestimmungs-Laender	OKTOBER 1999		JAN./OKT. 1999	
	dt = 100kg	1000 DM	dt = 100kg	1000 DM
USA	800	255	7627	2341
MEXIKO	433	224	1283	913
BRASIL	1413	696	7508	4031
CHILE	6	1	980	646
URUGU	19	8	407	252
ARGENT	219	64	2525	1137
ZYPERN	119	31	826	246
SYRIEN			194	119
IRAN	10	1	253	85
ISRAEL	394	188	3177	1365
SAUDIA	86	42	12957	1171
KUWAIT	467	151	5061	1474
A EMIR	183	70	1452	524
JEMEN			226	60
THAIL	223	44	1498	462
MALAYS	117	34	1271	478
SINGAP	467	59	5277	1824
PHILIP	6	1	386	238
CHINA	346	71	3946	853
SKOREA	386	106	4661	1321
JAPAN	149	28	2131	583
TAIWAN	131	34	2797	652
HONGK	46	17	966	501
AUSTRL	186	114	1889	952
NEUSEE	47	33	855	473
3215 11 00				
DRUCKFARBEN SCHWARZ				
EINF	5648*	4504*	56795*	61840*
AUS LG	166	370	884	1800
EU	1773	1445	34706	41672
FRANKR	74	220	783	2160
NIEDL	148	115	23620	25894
ITAL	79	53	812	1068
G BRIT	224	631	2473	9600
SCHWED			1	60
BELGI	1210	391	6715	2549
SCHWZ	3640	1807	19760	11566
USA	68	255	532	2374
CHINA	24	258	117	1428
JAPAN	226	705	1660	4456
AUSF	13947*	8306*	175003*	101764*
EU	6713	4155	114281	62335
FRANKR	2347	833	30021	11407
NIEDL	414	878	16367	9607
ITAL	716	401	13141	6286
G BRIT	449	401	11088	7874
IRLAND	143	108	1136	830
DAENM	165	180	3166	2307
GRIECH	308	152	3486	1937
PORTUG	157	54	1676	692
SPAN	505	252	9795	4888
SCHWED	308	130	4707	2667
FINNL	99	68	2643	1030
OESTER	614	392	8699	7244
BELGI	476	301	10103	5482
NORWEG	101	92	931	729
SCHWZ	938	407	5061	3697
TUERK	107	98	1298	1173
POLEN	1205	537	9874	4523
TSCHE	348	183	3000	1720
SLOWAK	123	70	854	549
UNGARN	256	166	2560	1421
RUMAEN	53	33	1174	593
BULGAR	78	58	791	451
UKRAIN	128	92	548	593
RUSSLD	625	273	2450	1781
SLOWEN	71	46	414	408
ALGER	201	87	208	97
TUNES	31	14	297	184
AEGYPT	14	10	1702	576
S AFR	83	70	1268	944
USA	542	566	4477	4869
KOLUMB	98	48	473	266
BRASIL	871	304	6177	2471
CHILE	1	2	391	347
ARGENT	158	103	1477	1176
ZYPERN	8	7	231	169
ISRAEL	275	106	2679	1622
SAUDIA	16	15	597	448
A EMIR	29	25	1260	943
INDIEN	74	36	483	267
VIETN	42	13	844	294
INDONE			95	202
CHINA	5	5	112	305
JAPAN	20	95	148	367
TAIWAN	36	44	720	430
HONGK	41	52	1088	624
AUSTRL	200	155	1346	1018
NEUSEE	33	29	277	243
3215 19 00				
ANDERE DRUCKFARBEN				
EINF	31233*	32728*	212794*	223292*
AUS LG	24	140	122	713
EU	14658	16891	88947	109593
FRANKR	805	988	5012	7792
NIEDL	5471	3681	27001	29517
ITAL	584	574	6676	7925
G BRIT	3280	6982	14220	27503
DAENM	123	123	634	846
SPAN	371	450	5790	6280
OESTER	10	29	107	222
BELGI	3558	3690	25854	26463
LUXEMB	441	356	3440	2878
SCHWZ	16157	14438	120836	102190
USA	236	631	1595	6499
KANADA	5	44	177	1230
INDIEN	1	2	221	151
JAPAN	141	679	795	3382
AUSF	91308*	72581*	1231068*	901141*
EV	175	268	3026	4884
PV	4	10	38	92
EU	51370	36627	891815	576948
FRANKR	9624	5658	280793	146456
NIEDL	4237	4375	91890	69291
ITAL	6730	4625	66695	46614
G BRIT	2839	3130	62040	59760
IRLAND	302	261	2654	2710
DAENM	1959	1806	26934	24297
GRIECH	957	918	9888	9125
PORTUG	1040	681	13354	8569
SPAN	6261	3878	74310	47795
SCHWED	1839	1226	34043	22804
FINNL	1913	1164	33156	15176
OESTER	10381	6660	105045	72450
BELGI	3279	2265	89843	51388
LUXEMB	9	10	1170	913
ISLAND	108	136	1231	1308
NORWEG	290	326	2587	2872
SCHWZ	5261	3723	39742	29834
MALTA	26	37	188	288
MARINO	68	50	237	168
TUERK	903	1202	10537	13318
ESTLD	16	22	416	748
LETTLD	118	158	1047	1381
LITAU	516	339	3405	2199
POLEN	9309	5668	71896	46914
TSCHE	2870	2159	22091	16985
SLOWAK	443	411	3636	3291
UNGARN	2897	2082	19389	15418
RUMAEN	89	116	1925	1954
BULGAR	314	294	2515	3008
UKRAIN	823	1075	6297	7142
W RUSS	68	108	2022	2362
RUSSLD	2760	2480	17999	18482
KASACH	32	25	335	347
SLOWEN	459	404	2309	2961
KROAT	448	369	2690	2649
BR JUG	49	55	430	542
MAROKK			213	213
ALGER	150	110	267	233
TUNES	186	265	2899	3346
AEGYPT	366	284	4410	3421
ELFBK			63	83
GHANA	5	8	182	163
NIGERI			58	1321
KAMERU	3	69	62	142
R KONG	3	11	21	87
DR KON	26	392	169	2000
S AFR	380	453	4543	4052
USA	3521	3997	31567	35884
KANADA	14	29	640	949
MEXIKO	27	155	615	1900
GUATEM	80	85	581	837
EL SAL	4	11	395	689
DOM RP	19	36	119	204
TRINID			29	135
KOLUMB	482	288	2522	1760
VENEZU	65	86	483	662
ECUAD	15	24	183	263
PERU	129	154	739	848
BRASIL	1493	1259	15735	11382
CHILE	34	47	1678	1820
BOLIV	2	7	121	130
URUGU	10	14	660	795
ARGENT	636	635	5444	6159
ZYPERN	62	81	475	654
LIBAN	53	47	891	883
SYRIEN			576	542
ISRAEL	904	829	11250	10160
JORDAN	47	81	659	679
SAUDIA	272	284	4282	4459
KUWAIT	44	55	314	336
BAHRAI	5	12	211	296
A EMIR	98	121	1824	1763
JEMEN	5	6	227	265
PAKIST	15	13	118	159
INDIEN	359	335	1938	2143
SRILAN	63	70	236	316
MYAN			43	52
THAIL	23	53	1819	2806
VIETN	36	36	924	736
INDONE	3	7	607	1142
MALAYS	163	67	1296	1061
SINGAP	104	279	888	2506
PHILIP	251	674	2628	6486
CHINA	16	71	4268	5907
SKOREA	119	174	486	1387
JAPAN	21	77	607	1004
TAIWAN	259	518	3130	6109
HONGK	418	1041	4192	9072
AUSTRL	743	841	5435	5978
NEUSEE	267	381	1553	2196
3215 90 10				
TINTE TUSCHE Z SCHREIBEN OD ZEICHNEN				
EINF	282*	861*	7714*	15953*
LV			129	201
AUS LG	1	6	123	285
EU	115	483	3382	8766
FRANKR	18	82	224	1160
NIEDL	3	11	968	3799
G BRIT	20	193	206	832
SCHWED	20	36	469	879
OESTER	51	154	1430	1964
SCHWZ	1	13	151	524
TSCHE			63	155
SLOWEN	48	31	2571	1417
USA	51	84	460	1239
JAPAN	51	220	878	3370
HONGK			129	201
AUSF	683*	1708*	12748*	27094*
EU	183	550	5056	11997
FRANKR	57	146	1182	2114
NIEDL	6	37	1103	3764
ITAL	18	50	1050	1608
G BRIT	20	69	192	811
PORTUG	9	16	208	294
SPAN	10	31	179	520
OESTER	26	70	635	1407
BELGI	14	46	334	925
SCHWZ	38	134	404	1025
TUERK	15	42	112	309
POLEN	79	151	688	1181
TSCHE	8	23	112	283
RUSSLD	1	2	140	299
SLOWEN	1	3	63	172
TUNES			69	149
USA	60	141	446	1075
MEXIKO	14	26	389	575
KOLUMB	7	25	63	250
PERU	2	4	156	263
BRASIL	12	37	131	258
A EMIR	31	69	186	324
PAKIST	32	50	280	462
INDIEN	26	41	228	335
THAIL	25	66	394	634
VIETN		1	140	284
MALAYS	9	18	431	848
PHILIP			164	366
CHINA	9	11	1156	1537
JAPAN	4	18	143	493
TAIWAN	4	11	194	442
HONGK	40	52	392	584
NEUSEE	1	4	81	169
3215 90 80				
ANDERE TINTEN UND TUSCHEN				
EINF	1298*	11882*	16160*	138330*
AUS LG	127	1448	5137	53437
EU	556	4538	3573	25243
FRANKR	53	198	389	1830
NIEDL	162	3197	1021	11066
ITAL	9	124	478	3150
G BRIT	202	616	984	3730
IRLAND			65	193
SPAN			59	157
SCHWED	99	51	241	119
OESTER	17	328	261	4436
BELGI	13	22	56	519
SCHWZ	298	1103	1805	8570
USA	101	664	1312	10574
KANADA		3	10	106
MEXIKO			3	76
CHINA	41	254	597	3001
SKOREA			188	612
JAPAN	267	5256	8436	88939
HONGK	2	11	58	285
N ERM			10	400
AUSF	3297*	16202*	40442*	139050*
PV	8	26	23	74
EU	1417	8054	18203	65939
FRANKR	272	1235	3687	9485
NIEDL	425	2620	6690	19598
ITAL	43	517	749	4534
G BRIT	58	264	694	2751
DAENM	22	393	172	684
GRIECH	14	69	109	1578
PORTUG	3	45	54	351
SPAN	64	422	643	4130
SCHWED	11	92	87	784
FINNL	26	94	73	279
OESTER	236	1137	2837	12514
BELGI	239	1162	2392	8993
SCHWZ	175	2784	1660	13379
TUERK	1	14	382	887
ESTLD	3	43	37	259
LETTLD	11	48	66	273
LITAU	1	16	60	325
POLEN	69	607	1088	6806
TSCHE	29	119	222	1383
SLOWAK	2	43	92	835
UNGARN	64	921	639	9702
RUMAEN	6	74	64	789
BULGAR	11	94	73	365
RUSSLD	37	68	842	1350
GEORG			74	487
KASACH	5	25	51	111
SLOWEN	9	108	73	660
AEGYPT		1	252	264
AETHIO	58	52	98	85
KENIA		1	405	310
SEYCH			114	2097
S AFR	14	52	125	392
USA	103	486	792	2760
MEXIKO	269	467	2878	5768
DOM RP			12	55
KOLUMB	5	10	241	477
VENEZU	1	34	17	180
ECUAD	6	25	24	88
PERU	38	70	232	399
BRASIL	85	178	572	1073
SYRIEN	2	6	97	155
IRAN	6	13	253	411
JORDAN			115	100
SAUDIA	44	87	149	314
A EMIR	5	14	343	509
PAKIST	102	170	755	1349
INDIEN	102	164	689	1135
BANGLA	14	31	683	1203
THAIL	83	143	781	1525
VIETN	54	86	388	660
INDONE	63	113	744	1376
MALAYS	7	15	251	497
SINGAP	21	39	321	947
PHILIP	23	67	369	718

Wichtigste Ursprungs- und Bestimmungs-Laender	OKTOBER 1999		JAN./OKT. 1999	
	dt = 100kg	1000 DM	dt = 100kg	1000 DM
CHINA	24	49	1766	2054
SKOREA	8	20	146	353
JAPAN	9	28	273	1137
TAIWAN	158	208	1543	2159
HONGK	54	85	526	843
AUSTRL	10	125	230	1903

KAPITEL 33

ETHERISCHE OELE UND RESINOIDE; ZUBEREITETE RIECH-, KOERPERPFLEGE- ODER SCHOENHEITS-MITTEL

3301 11 10

BERGAMOTTEOEL TERPENHALTIG

EINF	50*	326*	292*	2638*
EU	50	326	287	2593
FRANKR		1	38	384
ITAL	50	325	239	2054
G BRIT			9	149
AUSF	1*	18*	29*	338*
EU	1	11	23	236

3301 11 90

BERGAMOTTEOEL TERPENFREI

EINF	*	*	*	3*
AUSF	*	1*	*	13*
EU				3

3301 12 10

SUESS- BITTERORANGENOEL TERPENHALTIG

EINF	2393*	543*	30190*	5943*
EU	322	112	4910	1691
FRANKR	2	2	217	163
ITAL	170	74	2081	893
G BRIT	139	33	1187	302
GRIECH			1150	218
USA	365	151	1490	632
KUBA	848	97	2124	282
BRASIL	736	149	21360	3152
AUSF	662*	439*	5969*	3705*
EU	516	302	4154	2423
FRANKR	83	48	553	282
NIEDL	147	51	696	535
G BRIT	112	42	963	347
BELGI	46	66	610	545
SCHWZ	73	70	733	400
KANADA			60	151
ARGENT			74	67

3301 12 90

SUESS- U BITTERORANGENOEL TERPENFREI

EINF	15*	68*	308*	883*
EU			25	67
USA	14	54	169	631
BRASIL	1	14	69	133
AUSF	*	17*	24*	363*
EU		3	16	165
KANADA			4	74

3301 13 10

CITRONENOEL TERPENHALTIG

EINF	187*	468*	2798*	6640*
EU	176	436	2096	4722
ITAL	165	413	1325	3444
GRIECH			126	322
SPAN			519	702
S AFR			130	293
BRASIL			46	145
URUGU			27	77
ARGENT	11	31	461	1220
AUSF	44*	178*	821*	2954*
EU	24	116	417	1484
FRANKR	11	38	105	338
NIEDL		1	63	296
SPAN			4	113
OESTER	3	19	72	321
BELGI	5	30	99	198
SCHWZ	6	21	81	262
USA	1	5	14	235
KANADA			143	385

3301 13 90

CITRONENOEL TERPENFREI

EINF	4*	19*	103*	408*
EU			62	193
ITAL			58	143
AUSF	*	13*	19*	461*
EU		8	16	326
G BRIT			1	173

3301 14 10

LIMETTEOEL TERPENHALTIG

EINF	94*	297*	679*	2046*
EU	8	24	115	384
G BRIT	2	6	99	287
USA	41	131	115	360
MEXIKO		6	240	586
PERU	18	52	90	261
BRASIL			72	208
CHILE	22	64	22	64
AUSF	51*	189*	465*	2010*
EU	41	143	391	1375
FRANKR	18	61	114	361
ITAL	6	18	104	284
G BRIT	15	46	76	253
BELGI		2	71	256
SCHWZ			27	391
USA			18	73

3301 14 90

LIMETTEOEL TERPENFREI

EINF	*	*	4*	61*
EU			2	41
AUSF	*	1*	2*	75*
JAPAN			2	50

3301 19 10

AND ETH OEL V CITRUSFRUCHT TERPENHALT

EINF	54*	235*	2011*	5210*
EU	12	117	281	2161
NIEDL			23	216
ITAL	7	67	183	1273
GRIECH			34	297
USA	29	87	325	971
KUBA			938	1007
BRASIL			72	269
ARGENT	11	20	72	118
ZYPERN			123	122
ISRAEL			83	308
CHINA			78	138
AUSF	245*	433*	1490*	2797*
EU	55	159	414	1153
FRANKR	13	9	80	137
NIEDL	27	82	193	443
G BRIT	6	15	47	153
BELGI	4	32	18	149
SCHWZ	181	255	888	1274
BRASIL	1	3	58	112

3301 19 90

AND ETH OEL V CITRUSFRUCHT TERPENFREI

EINF	4*	44*	107*	1788*
EU	4	38	89	1503
ITAL	4	38	48	391
G BRIT			36	1018
ISRAEL			11	201
AUSF	*	20*	25*	479*
EU		1	20	130
OESTER			20	120
USA			3	243
TAIWAN			2	64

3301 21 10

GERANIUMOEL TERPENHALTIG

EINF	23*	143*	245*	1439*
EU	23	138	212	1168
FRANKR	23	138	191	1088
AUSF	1*	13*	11*	166*
EU		1	3	47

3301 21 90

GERANIUMOEL TERPENFREI

EINF	*	18*	1*	81*
EU				26
AUSF	*	8*	1*	72*
EU				1

3301 22 10

JASMINOEL TERPENHALTIG

EINF	*	24*	*	208*
EU		3		124
AUSF	*	*	*	21*
EU				5

3301 22 90

JASMINOEL TERPENFREI

EINF	1*	1*	10*	12*
EU			1	3
AUSF	*	2*	*	2*
EU		1		1

3301 23 10

LAVENDEL- U LAVANDINOEL TERPENHALTIG

EINF	138*	504*	1527*	5495*
EU	124	419	1490	5262
FRANKR	124	418	1475	5177
SLOWEN	9	52	9	52
AUSF	10*	67*	135*	861*
EU	4	23	59	407

3301 23 90

LAVENDELOEL U LAVANDINOEL TERPENFREI

EINF	*	1*	3*	21*
EU		1	1	5
AUSF	1*	4*	7*	72*
EU				1

3301 24 10

PFEFFERMINZOEL TERPENHALTIG

EINF	419*	1610*	3153*	10174*
AUS LG	58	96	604	614
EU	48	111	295	663
FRANKR	5	29	76	295
G BRIT	43	82	217	351
USA	228	1222	1560	7779
BRASIL	11	64	55	319
INDIEN	58	96	773	772
CHINA	74	117	449	571
AUSF	366*	977*	1892*	4749*
EU	247	624	931	1852
FRANKR	54	99	165	352
G BRIT	165	479	586	1005
SCHWZ	30	127	420	1067
TSCHE	35	60	38	68
MAROKK	20	52	70	178
SAMBIA			20	69
INDIEN	2	4	42	232
SINGAP			194	448
CHINA	4	24	29	211
JAPAN	2	10	27	175

3301 24 90

PFEFFERMINZOEL TERPENFREI

EINF	16*	72*	535*	971*
EU	9	34	138	379
G BRIT			105	230
SCHWZ	3	3	94	286
INDIEN			288	213
AUSF	3*	8*	110*	204*
EU	1	1	15	20
SCHWZ			84	144

3301 25 10

ANDERE MINZENOELE TERPENHALTIG

EINF	1013*	1653*	5300*	7918*
AUS LG			173	127
EU	21	28	564	731
FRANKR		1	60	110
G BRIT	21	27	504	621
USA	111	508	621	2836
INDIEN	670	828	2673	2532
SINGAP			123	110
CHINA	65	90	1001	1281
HONGK	144	188	284	312
AUSF	614*	918*	3517*	5155*
EU	578	807	3183	4129

Wichtigste Ursprungs- und Bestimmungs-Laender	OKTOBER 1999 dt = 100kg	OKTOBER 1999 1000 DM	JAN./OKT. 1999 dt = 100kg	JAN./OKT. 1999 1000 DM
FRANKR		1	1588	2154
NIEDL	20	68	64	161
G BRIT	214	245	994	1047
SPAN	289	403	393	523
SCHWZ	2	17	77	248
SINGAP	5	7	84	237
CHINA			13	68
3301 25 90				
ANDERE MINZENOELE TERPENFREI				
EINF	*	*	34*	135*
EU			3	12
SCHWZ			26	108
AUSF	1*	11*	1*	30*
EU				2
3301 26 10				
VETIVEROEL TERPENHALTIG				
EINF	2*	26*	20*	203*
EU	2	25	11	148
FRANKR	2	25	11	148
AUSF	*	*	5*	77*
EU				12
3301 26 90				
VETIVEROEL TERPENFREI				
EINF	*	2*	2*	20*
EU			2	8
AUSF	*	*	*	*
3301 29 11				
GEWUERZNELKENOEL USW TERPENHALTIG				
EINF	181*	317*	2063*	2636*
EU	41	186	510	1399
FRANKR	30	158	466	1283
MADAG	139	119	1207	928
INDONE	1	6	180	163
SINGAP			160	114
AUSF	8*	27*	99*	300*
EU	4	12	31	106
3301 29 31				
GEWUERZNELKENOEL USW TERPENFREI				
EINF	4*	15*	12*	81*
EU			4	52
AUSF	*	*	*	37*
EU				2
3301 29 61				
ANDERE ETHERISCHE OELE TERPENHALTIG				
EINF	1712*	6172*	18545*	57523*
AUS LG			205	230
EU	644	3260	4390	25894
FRANKR	295	1750	2420	16354
NIEDL	19	265	116	2090
ITAL	11	36	66	583
G BRIT	277	940	871	3368
IRLAND	5	36	42	238
SPAN	21	108	648	1678
OESTER	16	73	223	1368
BELGI		52		176
SCHWZ		33	7	612
TUERK	2	47	7	1185
UNGARN	8	34	75	609
RUMAEN			21	113
BULGAR		48	59	424
RUSSLD		1	100	210
KROAT	4	25	10	149
TUNES	12	42	165	607
AEGYPT	2	218	25	739
MADAG			181	121
S AFR	220	199	833	964
USA	141	287	721	1672
KANADA			19	133
HONDUR			6	147
BRASIL		2	235	1224
PARAGU	19	70	284	899
IRAN	7	72	12	111
A EMIR			3	161
INDIEN	30	408	270	2563
SRILAN	3	39	31	320
NEPAL			4	87
INDONE	135	740	1181	5665
SINGAP			92	204
CHINA	304	298	8353	6932
NKOREA			90	138
HONGK	145	174	475	527
AUSTRL	27	120	774	3944
NEUSEE			13	328
AUSF	387*	1567*	4041*	16042*
EU	256	706	2616	7292
FRANKR	79	162	627	1793
NIEDL	33	125	867	1580
ITAL	19	17	152	294
G BRIT	26	70	302	896
IRLAND			19	149
OESTER	81	246	456	1808
SCHWZ	44	365	338	2443
TSCHE	14	85	72	415
NIGERI			121	119
S AFR		1	30	359
USA	1	33	59	571
MEXIKO	4	31	49	679
BRASIL	2	16	45	369
ARGENT	1	11	28	257
PAKIST			22	80
INDIEN	4	12	47	353
SINGAP	2	22	74	427
CHINA		2	26	241
JAPAN	11	80	74	436
3301 29 91				
ANDERE ETHERISCHE OELE TERPENFREI				
EINF	56*	268*	326*	2246*
EU	21	93	128	962
FRANKR	13	87	103	790
NIEDL	8	6	14	86
SCHWZ		1	30	173
TUERK	2	60	2	240
RUMAEN			30	224
USA	3	18	21	155
INDIEN			3	96
AUSTRL	28	77	83	195
AUSF	6*	92*	154*	2446*
EU	3	18	52	274
USA			67	1537
SINGAP			2	95
3301 30 00				
RESINOIDE				
EINF	73*	487*	834*	4559*
EU	61	331	521	2938
FRANKR	40	269	429	2597
USA	1	31	17	271
INDIEN	9	117	277	1287
AUSF	19*	134*	165*	1163*
EU	11	56	83	409
OESTER	3	15	36	165
3301 90 10				
TERPENHALT NEBENERZEUGN AUS ETHER OEL				
EINF	2111*	379*	9499*	2728*
EU	96	50	1932	1246
FRANKR	30	22	482	608
ITAL		1	601	282
SPAN	55	22	661	262
USA	27	18	393	522
BRASIL	1986	290	7060	801
AUSF	183*	53*	2209*	796*
EU	129	47	1510	429
G BRIT	13	22	555	225
3301 90 21				
EXTR OLEORESINE V SUESSHOLZWURZEL USW				
EINF	*	*	*	1*
AUSF	*	1*	*	3*
EU		1		3
3301 90 29				
EXTRAHIERT OLEORESINE V PYRETHRUM USW				
EINF	49*	247*	81*	433*
EU	4	27	33	162
NIEDL	4	27	29	99
INDIEN	45	220	46	226
AUSF	14*	20*	71*	99*
3301 90 31				
OLEORESINE ZU MEDIZINISCHEN ZWECKEN				
EINF	1*	9*	1*	46*
AUSF	*	*	10*	27*
EU			10	17
3301 90 39				
ANDERE OLEORESINE				
EINF	40*	180*	221*	1034*
EU		2	116	338
DAENM			11	62
USA	12	66	18	164
INDIEN	28	112	70	453
AUSF	3*	20*	63*	418*
EU	3	20	47	268
OESTER	3	20	28	160
3301 90 90				
KONZENTRATE USW V ETHERISCHEN OELEN				
EINF	3066*	1078*	19464*	7814*
EU	991	426	4471	2700
FRANKR	278	95	935	551
NIEDL	82	98	673	633
ITAL	107	21	2112	551
G BRIT	26	10	48	161
SPAN	486	82	512	134
OESTER	12	120	168	577
SCHWZ	36	30	1606	1166
TUERK			107	128
POLEN	1117	235	5900	1176
UNGARN			965	185
S AFR			2572	439
USA	202	252	717	994
IRAN	452	69	776	118
INDIEN	2	3	37	113
TAIWAN			79	86
AUSTRL			56	411
AUSF	391*	501*	4706*	4233*
EU	343	272	3032	2039
FRANKR	10	22	733	308
NIEDL	229	134	1180	442
G BRIT	51	41	706	527
SCHWED			60	108
OESTER	13	37	155	416
SCHWZ	20	160	663	1136
USA	8	9	119	173
JAPAN	7	9	701	323
AUSTRL			30	113
3302 10 10				
ZUBEREITUNG GETRAENKEIND ALK >0,5%VOL				
EINF	1425*	2273*	13384*	21997*
EU	1373	2138	11245	19820
FRANKR	134	361	1570	4178
NIEDL	690	1197	5539	10899
ITAL	176	181	1707	976
G BRIT	76	227	1003	2333
IRLAND			80	303
DAENM	6	6	182	306
SPAN	50	90	634	355
OESTER	225	42	479	351
BELGI	15	33	42	107
SCHWZ			710	218
TUERK			385	76
USA	35	100	413	1633
AUSF	678*	1419*	14564*	49571*
EU	211	477	8679	39373
FRANKR	53	83	589	1143
NIEDL	85	192	469	1197
ITAL	4	8	445	1086
G BRIT	11	25	5602	32483
IRLAND	7	22	45	174
DAENM			49	115
GRIECH	5	20	37	147
SPAN	2	3	148	357
SCHWED	2	4	54	142
FINNL	12	53	185	466
OESTER	8	31	675	1436
BELGI	22	36	348	588
SCHWZ	80	107	474	549
POLEN	50	69	727	950
TSCHE	28	70	451	961
UKRAIN			96	124
RUSSLD	80	111	1544	1902
GEORG	2	4	403	476
TUNES	10	94	65	610
NIGERI			125	176
S AFR	30	55	396	801
USA	7	14	80	266
KOLUMB	1	3	166	309
VENEZU	26	67	85	214
ARGENT	2	3	27	80
IRAN			77	125
JAPAN	8	34	97	341
3302 10 21				
ZUBEREITUNG GETRAENK O MILCHFETT USW				
EINF	52*	68*	850*	953*
EU	12	9	612	548
FRANKR			66	207
NIEDL	3	3	103	119
USA	23	32	134	233
AUSF	*	*	465*	606*
EU			12	14
RUSSLD			170	136

Wichtigste Ursprungs- und Bestimmungs-Laender	OKTOBER 1999 dt = 100kg	OKTOBER 1999 1000 DM	JAN./OKT. 1999 dt = 100kg	JAN./OKT. 1999 1000 DM
KENIA			68	221
3302 10 29				
ZUBEREITUNG GETRAENK M MILCHFETT USW				
EINF	39*	46*	550*	313*
EU	39	43	550	310
OESTER			45	124
AUSF	9*	11*	519*	532*
EU	6	5	475	372
G BRIT			391	280
3302 10 40				
AND ZUBEREITUNG F GETRAENKEINDUSTRIE				
EINF	3595*	8869*	16211*	29264*
EU	3491	8061	9962	15046
FRANKR	182	484	1461	4013
NIEDL	1127	544	4821	2272
G BRIT		1	70	192
IRLAND	1188	6908	1249	7422
SPAN	976	117	990	127
OESTER	18	9	841	638
BELGI			316	261
SCHWZ	50	144	496	1799
UNGARN	2	3	132	150
USA	53	657	2974	11441
BRASIL			2493	612
AUSF	644*	1089*	14291*	22496*
EV	47	52	1004	1017
EU	113	252	3209	6229
FRANKR			499	658
NIEDL	39	67	873	1417
G BRIT	32	77	408	1227
SCHWED			106	71
FINNL	11	11	219	301
OESTER	15	45	500	809
BELGI	1	13	336	1232
SCHWZ	44	88	440	900
TUERK	42	52	555	712
LITAU	2	3	367	599
POLEN	56	84	719	1062
TSCHE	79	83	1704	1892
SLOWAK	28	32	505	646
UNGARN	15	20	347	450
RUMAEN	4	5	400	402
BULGAR	19	27	177	272
UKRAIN			453	801
RUSSLD	43	67	2208	2830
GEORG	1	2	964	1291
SLOWEN	5	23	77	257
LIBYEN			70	126
SUDAN			233	235
KENIA	20	28	151	245
USA	2	8	335	599
BRASIL	3	68	15	202
CHILE			197	486
ARGENT	133	94	208	184
SYRIEN			13	72
A EMIR			6	59
MYAN			43	50
VIETN			44	82
CHINA			182	268
JAPAN	4	85	42	391
3302 10 90				
ZUBEREITUNG F LEBENSMITTELINDUSTRIE				
EINF	19951*	21464*	132758*	163155*
LV			2	30
PV	321	439	715	946
EU	12615	10923	79773	99870
FRANKR	1681	3301	15367	47659
NIEDL	3469	3626	23288	22398
ITAL	2025	540	6862	3874
G BRIT	4722	2850	24199	17598
IRLAND			312	370
DAENM	7	22	1363	1362
SPAN	154	287	2454	2779
SCHWED	273	117	2446	1097
OESTER	268	114	1052	1075
BELGI	16	66	2430	1658
SCHWZ	2413	8646	23444	51409
TUERK	878	104	5524	814
LETTLD	250	67	669	155
POLEN	2135	547	7444	1674
TSCHE	250	42	1183	152
UKRAIN	201	34	1458	233
MOLDAU			3507	442
USA	835	850	6798	6439
KANADA			124	73
MEXIKO	1	6	31	128
IRAN			460	101
ISRAEL		92	5	597
CHINA	10	85	27	204
JAPAN	1	5	37	532
AUSF	20027*	32734*	159817*	283922*
EU	5380	10412	60117	123589
FRANKR	1451	2189	15599	26017
NIEDL	1028	1992	8594	20387
ITAL	245	784	3445	11317
G BRIT	986	1490	10060	18225
IRLAND	85	219	539	1481
DAENM	338	724	3228	5548
GRIECH	42	93	887	1594
PORTUG	5	9	141	304
SPAN	224	593	4120	8867
SCHWED	143	291	1355	2780
FINNL	126	302	1615	4061
OESTER	542	1239	8213	16938
BELGI	163	483	2283	5943
LUXEMB	2	4	38	127
NORWEG	124	216	1266	2834
SCHWZ	744	1318	5394	11579
MALTA	31	46	394	663
TUERK	391	533	2789	4110
ESTLD	6	8	119	171
LETTLD	17	68	165	582
LITAU	22	41	199	506
POLEN	6320	5767	37829	36208
TSCHE	185	430	2076	4765
SLOWAK	17	44	124	348
UNGARN	415	807	3648	5411
RUMAEN	54	159	312	877
BULGAR	21	52	442	1081
UKRAIN	288	257	384	469
RUSSLD	313	449	3088	5262
KASACH	44	115	50	136
SLOWEN	37	100	427	1289
KROAT	109	214	1252	2619
B HERZ	10	26	172	582
BR JUG	80	205	679	1301
MAZED	13	21	91	236
MAROKK	6	21	98	263
TUNES	12	21	178	330
LIBYEN			310	566
AEGYPT	810	1815	2071	4558
SUDAN	23	46	361	526
ELFBK	256	400	1335	1731
NIGERI	358	436	2431	3231
KENIA	8	59	304	697
S AFR	343	565	2243	4911
USA	388	769	5665	8320
KANADA	12	40	355	581
MEXIKO	4	18	155	793
GUATEM	11	27	96	199
DOM RP			439	621
KOLUMB	9	61	135	510
VENEZU	15	56	114	426
ECUAD	53	64	351	481
BRASIL	95	176	300	1133
CHILE	118	249	583	1298
ARGENT	33	134	367	1024
LIBAN	8	11	218	562
SYRIEN	71	153	676	1431
IRAN	135	271	747	1987
ISRAEL	45	155	622	815
JORDAN	9	7	203	300
SAUDIA	100	164	898	1853
A EMIR	36	70	194	324
PAKIST	16	74	204	496
INDIEN			31	175
BANGLA			70	117
SRILAN	4	18	76	282
THAIL	46	89	746	679
VIETN	63	128	249	477
INDONE	713	1996	2743	7441
SINGAP	280	499	2226	5813
PHILIP	210	408	1767	3447
CHINA	30	60	252	785
SKOREA	500	823	3939	6418
JAPAN	191	699	1839	6155
TAIWAN	108	206	727	1430
HONGK	92	208	915	1906
AUSTRL	103	242	744	1956
3302 90 10				
ALKOHOLISCHE MISCHUNGEN				
EINF	502*	945*	1948*	6307*
AUS LG			7	14
EU	8	61	341	1875
FRANKR			158	1024
NIEDL	6	52	89	396
DAENM			25	105
USA	290	681	1315	4019
BRASIL	204	203	267	343
AUSF	562*	782*	3992*	6444*
EU	184	323	1509	2427
NIEDL	150	247	1264	2005
POLEN	38	25	344	351
RUMAEN	38	127	362	1423
UKRAIN	151	85	440	294
RUSSLD	60	66	815	1036
USBEK	8	11	108	169
3302 90 90				
AND MISCHUNGEN V RIECHSTOFFEN USW				
EINF	2492*	7886*	37181*	118238*
EU	1690	5635	27986	89601
FRANKR	981	3715	9415	40439
NIEDL	158	397	3588	11291
ITAL	40	119	868	2994
G BRIT	308	995	9270	23685
IRLAND	43	151	762	2723
DAENM	2	8	63	202
SPAN	87	171	2993	5912
OESTER			104	301
BELGI	71	79	915	2048
SCHWZ	126	550	2851	14550
TUERK	8	6	29	98
USA	177	716	1848	7033
BRASIL	29	45	1674	1670
ISRAEL	105	155	862	1228
PHILIP			30	67
CHINA	320	744	1460	3474
JAPAN		7	50	247
AUSF	24019*	47209*	234002*	499243*
EU	10718	22417	109201	234688
FRANKR	2230	4999	22522	48368
NIEDL	585	1061	4302	10040
ITAL	2559	5125	27421	60086
G BRIT	1370	3009	16596	34589
IRLAND		1	151	848
DAENM	69	263	547	2228
GRIECH	944	1364	3452	5996
PORTUG	15	20	925	776
SPAN	1463	3145	18974	40674
SCHWED	49	204	1098	2268
FINNL	19	69	187	738
OESTER	281	547	2420	4858
BELGI	1134	2610	10336	23072
NORWEG	18	87	170	742
SCHWZ	551	1496	3614	12124
MALTA	5	13	239	896
MARINO	10	102	48	492
TUERK	1013	1895	7739	15727
LETTLD	1	4	88	260
LITAU	2	3	99	216
POLEN	915	1524	7192	13095
TSCHE	1141	1984	9875	17804
SLOWAK	363	324	2125	2475
UNGARN	323	623	2064	4083
RUMAEN	191	358	776	1373
BULGAR	148	576	1318	4802
UKRAIN	1332	487	4497	2187
W RUSS	23	69	149	399
RUSSLD	1066	1179	10021	9972
KASACH	3	5	78	254
USBEK	127	55	630	372
SLOWEN	90	310	1229	3470
KROAT	39	150	271	1008
BR JUG	74	157	502	1257
MAZED	19	57	229	481
MAROKK	146	377	2549	5854
ALGER	34	299	366	1573
TUNES	25	84	463	1027
AEGYPT	228	508	4701	10588
SUDAN	75	96	201	175
TSCHAD			18	142
SENEG	25	91	176	561
ELFBK	491	297	2159	1614
GHANA	11	12	410	754
NIGERI	355	190	2954	2747
AETHIO	1	1	52	156
KENIA	10	26	526	976
UGANDA	3	7	74	158
TANSAN	49	137	620	1214
SAMBIA	50	125	319	626
SIMBAB	29	75	266	577
S AFR	161	409	1435	4339
USA	118	687	4087	12888
KANADA	9	27	79	269
MEXIKO	28	113	354	1625
GUATEM	3	22	73	432
EL SAL	3	18	194	946
COSTA	34	38	183	295
DOM RP			40	279
KOLUMB	33	122	558	1924
VENEZU	35	133	904	2593
ECUAD	65	102	284	579
PERU	150	363	443	1232
BRASIL	19	95	329	1129
CHILE	13	40	304	1164
ARGENT	31	44	1386	3444
ZYPERN	3	17	299	745
LIBAN	163	406	783	2027
SYRIEN	513	772	4622	9306
IRAN	248	385	1908	3113
ISRAEL	303	715	2724	8514
JORDAN	225	427	1541	2594
SAUDIA	77	281	6376	17384
A EMIR	28	130	723	1940
OMAN	2	13	151	402
JEMEN	34	396	317	1530
PAKIST	188	421	1145	2516
INDIEN	39	117	966	3021
BANGLA	3	13	36	94
SRILAN			180	263
THAIL	140	387	1380	4158
VIETN	3	13	183	491
INDONE	680	1570	3656	7907
MALAYS	1	4	105	270
SINGAP	63	136	1458	3747
PHILIP	98	250	1058	2273
CHINA	133	354	2707	7575
SKOREA	336	1083	2821	9981
JAPAN	54	240	1168	4255
TAIWAN	11	30	431	1337
HONGK	190	426	7595	10772
AUSTRL	35	111	446	1542
3303 00 10				
DUFTSTOFFE (PARFUEMS)				
EINF	5515*	18058*	39567*	128041*
AUS LG		11		186
EU	3397	13425	21170	83839
FRANKR	2307	10018	14870	65234
NIEDL	411	340	2229	2285
ITAL	24	160	1005	5944
G BRIT	238	2098	710	6545
IRLAND			77	489
DAENM			33	73
GRIECH	9	352	9	352
SPAN	5	38	200	475
OESTER			39	200
BELGI	403	421	1996	2222
SCHWZ	136	706	859	6164
TSCHE	1592	1906	14415	20444
SLOWAK			80	162
TUNES			10	119
USA	372	1948	2643	14211
MEXIKO			161	400

Wichtigste Ursprungs- und Bestimmungs-Laender	OKTOBER 1999		JAN./OKT. 1999	
	dt = 100kg	1000 DM	dt = 100kg	1000 DM
HONGK	1	25	11	149
AUSF	1662*	7036*	16487*	73716*
EU	487	2686	6330	38061
FRANKR	263	967	1977	7038
NIEDL	10	40	125	450
ITAL	36	77	449	2150
G BRIT	30	290	426	2839
GRIECH	30	184	1434	10659
PORTUG	21	229	569	3239
SPAN	48	365	621	2777
FINNL	2	58	10	172
OESTER	41	422	614	8103
BELGI	6	33	91	564
SCHWZ	107	845	638	5105
LETTLD	3	64	29	494
POLEN	2	20	34	274
TSCHE	675	1400	6465	13130
SLOWAK	38	63	74	158
UNGARN	188	243	912	1436
BULGAR	7	70	30	302
UKRAIN	2	5	141	438
RUSSLD	20	130	344	1148
TURKM			192	194
SLOWEN	34	78	418	1004
KROAT	5	40	82	557
USA	24	272	254	2589
MEXIKO			51	132
SAUDIA			26	260
A EMIR	9	260	52	685
JAPAN	6	133	41	852
HONGK	11	271	155	2265
SCHIFF	3	373	37	3412

3303 00 90

DUFTWAESSER (TOILETTEWAESSER)

EINF	7804*	53000*	120079*	534348*
AUS LG	16	949	144	10059
EU	7298	49024	114970	493026
FRANKR	4351	32447	71885	337214
NIEDL	436	2349	3558	17489
ITAL	327	1722	2832	20300
G BRIT	856	11045	28970	97353
IRLAND			627	5695
DAENM	57	91	85	219
SPAN	731	1013	5092	11047
SCHWED	11	15	87	315
FINNL			8	127
OESTER			16	85
BELGI	529	342	1766	3152
SCHWZ	175	2507	1776	29903
TUERK	142	63	563	217
RUMAEN	4	3	661	327
UKRAIN	10	3	392	115
USA	142	1366	1122	9606
A EMIR			101	251
SINGAP			18	91
HONGK			21	216
AUSF	10313*	86236*	78092*	668415*
EU	5041	35110	36694	256483
FRANKR	793	8786	6869	69115
NIEDL	719	6428	4693	43096
ITAL	746	3150	3957	16199
G BRIT	666	3988	5339	29426
IRLAND	13	169	141	1747
DAENM	192	959	1505	11281
GRIECH	99	735	1297	7096
PORTUG	117	1185	1572	9927
SPAN	875	3746	5709	25788
SCHWED	46	361	532	5460
FINNL	29	242	293	2347
OESTER	541	4229	3817	28955
BELGI	200	1009	903	4566
LUXEMB	5	113	67	1480
ISLAND	7	73	60	609
NORWEG	48	467	393	4017
SCHWZ	835	4084	5205	32955
GIBRAL	7	85	56	639
MALTA	24	267	147	1487
MARINO			8	124
TUERK	110	800	1582	6001
ESTLD	31	71	137	575
LETTLD	16	227	73	1180
LITAU	7	64	102	748
POLEN	223	1409	1269	8447
TSCHE	187	1721	1274	16120
SLOWAK	30	209	237	1851
UNGARN	62	891	569	6748
RUMAEN	2	68	65	785
BULGAR	4	70	66	873
ALBAN			6	212
UKRAIN	107	331	1129	3130
W RUSS		4	35	383
RUSSLD	405	2836	3505	16534
GEORG	1	25	7	271
ASERB	9	90	20	184
KASACH			5	254
SLOWEN	55	708	304	3664
KROAT	44	725	260	5763
B HERZ	30	339	95	2750
BR JUG			20	469
MAZED	6	341	124	3565
MAROKK	4	34	22	176
ALGER	2	19	22	229
TUNES	24	206	103	942
AEGYPT	6	94	677	5996
S AFR	71	310	417	2020
USA	685	5246	3885	33205
KANADA	31	267	263	2436
MEXIKO	20	90	145	799
PANAMA	80	1030	620	6424
KOLUMB			64	150
VENEZU	1	4	64	802
PERU	50	496	260	2230
BRASIL	25	67	203	3091
PARAGU	11	114	47	629
URUGU	57	690	775	5625
ARGENT	16	123	116	557
ZYPERN	43	659	225	2964
LIBAN	29	300	205	1970
ISRAEL	68	610	854	7893
JORDAN	61	656	1326	4215
SAUDIA	341	3319	1725	16850
KUWAIT	17	136	302	2379
BAHRAI	1	8	155	1820
KATAR	15	178	76	889
A EMIR	190	1930	1958	14772
OMAN	16	167	125	1395
JEMEN		2	19	238
PAKIST	39	344	123	1039
INDIEN	2	115	16	216
BANGLA	8	45	19	127
MALDIV			83	882
THAIL	5	59	22	253
VIETN			7	61
INDONE			20	215
MALAYS	4	39	20	246
SINGAP	139	1158	2109	14510
PHILIP	14	122	245	1255
SKOREA	139	1545	1116	12242
JAPAN	410	2009	1944	11768
TAIWAN	10	48	876	5688
HONGK	85	585	855	7572
AUSTRL	104	916	716	5497
NEUSEE	8	83	148	1177
AM OZ			14	207
MARIAN	44	463	316	3096
SCHIFF	123	10618	1180	102098

3304 10 00

SCHMINKMITTEL (MAKE-UP) F DIE LIPPEN

EINF	1746*	10329*	17526*	95182*
AUS LG		88		1036
EU	1571	9013	15945	85461
FRANKR	864	6195	8910	55862
NIEDL	17	133	160	1129
ITAL	9	95	700	5322
G BRIT	428	1758	6196	15555
IRLAND			30	470
DAENM	43	98	59	264
SPAN	74	210	1297	2948
SCHWED	25	53	83	558
OESTER	4	28	92	400
BELGI	107	443	416	2949
SCHWZ	36	55	183	1108
KROAT	11	38	83	164
USA	75	777	677	4367
KANADA	6	57	123	902
MEXIKO	2	12	95	309
ARGENT			20	170
JAPAN	14	274	95	1813
TAIWAN	31	103	235	574
HONGK			6	90
AUSF	1010*	12505*	18958*	164686*
EU	373	4503	10595	69415
FRANKR	108	1611	1958	12258
NIEDL	9	63	581	2856
ITAL	31	438	820	6721
G BRIT	43	722	2987	18113
IRLAND	8	113	174	2260
DAENM	4	56	72	419
GRIECH	3	54	382	3080
PORTUG	8	40	329	1571
SPAN	29	360	1392	10083
SCHWED	6	60	86	629
FINNL	3	49	21	255
OESTER	59	553	908	6032
BELGI	61	380	875	5075
NORWEG	1	11	17	327
SCHWZ	32	354	606	4863
TUERK	14	185	224	2421
POLEN	19	327	814	4745
TSCHE	9	122	284	1413
UNGARN	35	120	613	3105
RUMAEN		6	67	437
UKRAIN		1	149	774
RUSSLD	1	24	341	1919
TADSCH			11	83
KROAT		3	53	188
B HERZ			15	187
TUNES			21	313
AEGYPT	11	158	66	654
S AFR	5	83	51	761
USA	225	2922	2490	38935
KANADA	22	319	307	4589
MEXIKO	5	85	44	599
KOLUMB	11	98	123	1127
VENEZU	28	75	48	325
PERU	6	86	19	246
BRASIL	31	460	182	2600
CHILE	4	51	24	325
ARGENT	4	68	188	1877
LIBAN			13	171
ISRAEL	9	129	78	1259
SAUDIA	29	640	289	3338
KUWAIT	6	89	31	442
A EMIR	11	165	57	637
INDIEN	6	73	25	253
MALAYS	13	127	102	1052
SINGAP	2	34	16	238
PHILIP			7	86
CHINA	1	9	23	135
SKOREA	12	154	110	1579
JAPAN	4	68	56	1050
TAIWAN	1	16	24	376
HONGK	38	206	386	4637
AUSTRL	13	181	133	1823
SCHIFF	2	336	19	3155

3304 20 00

SCHMINKMITTEL (MAKE-UP) F DIE AUGEN

EINF	1358*	8731*	19082*	86161*
AUS LG		74	3	799
EU	1031	7581	16372	73599
FRANKR	697	5706	6407	49075
NIEDL	4	81	71	684
ITAL	13	111	2061	4557
G BRIT	275	1381	7026	15048
IRLAND			59	533
SPAN	10	65	467	1504
SCHWED	17	77	46	365
OESTER	4	19	57	360
BELGI	10	114	138	1236
LUXEMB			11	85
SCHWZ	6	21	202	1038
USA	53	346	718	4940
KANADA	14	130	125	1096
MEXIKO	7	16	156	549
ARGENT			31	291
CHINA	153	325	260	531
JAPAN	10	144	207	2453
TAIWAN	83	150	783	1304
HONGK			10	114
AUSF	1109*	15076*	11295*	136549*
PV			3	16
EU	320	4807	3899	43042
FRANKR	116	1736	983	11527
NIEDL	10	94	123	1452
ITAL	52	910	346	5031
G BRIT	60	875	655	9034
IRLAND	2	26	93	1474
DAENM	2	37	34	310
GRIECH	5	80	461	3624
PORTUG	2	24	154	945
SPAN	26	414	358	2840
SCHWED	6	95	147	1054
FINNL	5	36	41	339
OESTER	29	422	371	4131
BELGI	4	57	126	1220
NORWEG	6	59	34	485
SCHWZ	51	531	495	4350
TUERK	36	413	311	3282
LETTLD	4	36	28	288
LITAU	8	32	41	291
POLEN	26	353	395	2786
TSCHE	7	93	146	1141
UNGARN	18	88	208	1392
RUSSLD	3	36	226	1299
KROAT		10	83	285
MAROKK	4	56	4	56
TUNES			27	402
AEGYPT	35	341	124	1128
S AFR	4	58	44	406
USA	258	3482	2720	40930
KANADA	22	339	263	4091
MEXIKO	4	68	51	795
KOLUMB	19	181	159	1520
VENEZU	1	17	9	153
PERU	10	131	33	480
BRASIL	23	402	131	2298
CHILE	6	73	47	659
ARGENT	19	286	107	1376
LIBAN	1	6	16	186
SYRIEN			5	80
IRAN	3	36	33	239
ISRAEL	18	246	132	1967
SAUDIA	36	469	147	1988
KUWAIT	2	27	26	259
A EMIR	11	140	187	1305
AFGHAN			42	239
PAKIST	9	69	19	173
INDIEN	4	53	22	242
BANGLA			6	72
THAIL	5	90	23	406
MALAYS	6	97	15	290
SINGAP	6	53	33	364
PHILIP			19	220
SKOREA	16	138	99	1080
JAPAN	51	811	273	4566
TAIWAN	4	33	32	365
HONGK	9	151	192	2789
AUSTRL	26	318	177	2226
NEUSEE	8	62	25	216
SCHIFF	3	260	19	2421

3304 30 00

ZUBEREITUNGEN ZUR HAND- OD FUSSPFLEGE

EINF	3364*	7408*	38633*	67300*
PV	1	6	1	6
AUS LG		7	1	68
EU	2987	6057	34093	53609
FRANKR	1261	3505	10001	23040
NIEDL	19	106	4020	2705
ITAL	248	536	1863	4373
G BRIT	153	445	4160	7907
SPAN	1252	1279	13125	13087
SCHWED	31	48	407	844
OESTER	16	74	195	805
BELGI	7	59	255	552
NORWEG			218	90
SCHWZ	79	331	1565	4045
LETTLD			45	143
TSCHE			93	131
USA	290	922	1905	6520
KANADA			20	152
COSTA			50	374
ISRAEL	1	5	91	244
CHINA	4	23	59	413
JAPAN	2	21	153	1107

Wichtigste Ursprungs- und Bestimmungs-Laender	OKTOBER 1999		JAN./OKT. 1999	
	dt = 100kg	1000 DM	dt = 100kg	1000 DM
TAIWAN	15	21	108	175
AUSF	1711*	4477*	30684*	50876*
PV			8	78
EU	1054	2854	18462	35748
FRANKR	102	282	1390	2888
NIEDL	141	384	1863	4879
ITAL	64	207	2597	4602
G BRIT	69	699	4712	8524
IRLAND	3	14	31	195
DAENM	10	44	304	513
GRIECH	29	52	296	798
PORTUG	14	17	286	381
SPAN	23	49	938	1443
SCHWED	14	46	673	739
FINNL	19	45	155	417
OESTER	464	794	3885	8286
BELGI	94	210	1266	1941
NORWEG	46	96	301	806
SCHWZ	255	557	3222	7414
TUERK	1	11	200	235
LITAU	12	33	161	371
POLEN	18	47	1197	1822
TSCHE	33	89	547	1131
SLOWAK	21	39	214	299
UNGARN	36	44	1496	1809
UKRAIN	2	5	207	304
RUSSLD	8	32	924	1200
KASACH			322	192
SLOWEN	17	35	227	490
USA	13	62	391	2041
KANADA	53	118	748	1742
VENEZU			250	393
ARGENT		1	223	598
SAUDIA		2	140	184
A EMIR	30	78	77	169
SKOREA	9	38	109	230
HONGK	26	94	121	530
SCHIFF	8	50	73	549
3304 91 00				
PUDER LOSE ODER FEST				
EINF	1121*	4249*	12497*	44064*
PV			257	738
AUS LG		46		479
EU	505	2365	7807	29871
FRANKR	293	1791	3784	20186
ITAL	25	259	526	2604
G BRIT	26	76	2126	3385
SPAN	5	84	637	1662
SCHWED	93	88	123	213
BELGI	63	64	524	1695
SCHWZ	18	41	622	770
POLEN	462	1104	3014	7167
USA	65	537	625	4575
KANADA	5	35	73	564
MEXIKO	3	1	67	149
JAPAN	8	93	54	638
TAIWAN	46	59	206	188
AUSF	588*	2836*	7210*	32979*
EU	369	1762	4977	21285
FRANKR	25	122	727	2340
NIEDL	65	217	564	2479
ITAL	18	134	288	1931
G BRIT	76	266	1117	2731
IRLAND	46	204	417	1500
GRIECH	18	34	533	3568
PORTUG	3	29	136	763
SPAN	9	97	175	708
SCHWED	49	263	208	1093
FINNL	12	34	176	436
OESTER	40	278	484	2676
BELGI	8	81	100	851
SCHWZ	19	151	206	1519
TUERK	1	11	24	179
POLEN	72	171	813	2280
TSCHE	2	19	55	397
UNGARN	6	22	55	328
RUSSLD	34	54	411	1137
S AFR		3	10	117
USA	13	96	58	459
KANADA	1	11	12	138
MEXIKO	1	6	10	70
NL ANT			6	74
ARGENT		3	88	529
ISRAEL	1	15	52	443
A EMIR	8	77	26	227
JAPAN	15	160	119	1149
SCHIFF	4	85	26	816
3304 99 00				
AND ZUBEREITETE SCHOENHEITSMITTEL USW				
EINF	18690*	50958*	296685*	594110*
EV			76	67
LV			21	90
PV	62	102	145	129
AUS LG	28	1022	390	12714
EU	13273	34034	233897	489330
FRANKR	4972	19726	84650	287855
NIEDL	1059	2407	25974	25163
ITAL	776	2982	26739	31005
G BRIT	5774	7385	49781	75648
IRLAND	27	63	15859	26032
DAENM	47	105	200	766
GRIECH			39	83
SPAN	31	142	10362	11950
SCHWED	101	168	6773	8612
OESTER	50	360	1786	4695

Wichtigste Ursprungs- und Bestimmungs-Laender	OKTOBER 1999		JAN./OKT. 1999	
	dt = 100kg	1000 DM	dt = 100kg	1000 DM
BELGI	436	696	4742	12686
LUXEMB			6990	4829
NORWEG	45	271	1133	3816
LIECHT	116	896	353	2379
SCHWZ	2545	7450	28735	78541
LETTLD			285	264
POLEN	405	325	2962	2088
TSCHE	307	215	3800	1520
SLOWEN			126	262
USA	1304	3811	15536	60924
KANADA	9	73	100	1003
URUGU			122	170
ISRAEL	23	111	347	997
CHINA	101	84	447	657
JAPAN	478	3497	7641	50049
TAIWAN	38	79	354	617
HONGK	1	2	155	392
AUSF	29383*	58219*	395088*	667541*
EV			2	4
LV			14	68
PV			70	41
EU	18730	34188	247242	381509
FRANKR	3001	7589	30909	55189
NIEDL	3063	2855	29433	31735
ITAL	2161	4184	28473	48382
G BRIT	3611	3937	43776	44695
IRLAND	83	174	1415	1992
DAENM	211	418	4094	5831
GRIECH	575	882	9454	37178
PORTUG	239	451	4976	14544
SPAN	1574	3580	22648	32953
SCHWED	485	693	12536	13336
FINNL	269	406	2434	6642
OESTER	2298	5945	43035	64355
BELGI	1132	3000	13632	23730
LUXEMB	28	74	426	966
ISLAND	5	27	111	492
NORWEG	159	334	1541	5623
LIECHT	61	71	1756	2237
SCHWZ	2157	5170	21333	55049
MALTA	10	57	157	628
TUERK	169	358	2809	6157
ESTLD	80	97	989	1615
LETTLD	76	128	1215	2640
LITAU	61	108	1098	1981
POLEN	415	702	19238	18520
TSCHE	326	720	9813	11179
SLOWAK	49	79	558	980
UNGARN	508	575	7916	8222
RUMAEN	61	75	571	631
BULGAR	21	54	470	905
UKRAIN	65	86	1640	2133
W RUSS	11	20	98	192
RUSSLD	275	299	4681	5026
GEORG	2	3	124	198
ARMEN	34	37	96	143
KASACH			1247	776
TURKM			88	168
TADSCH			1450	1714
SLOWEN	130	322	1204	3092
KROAT	37	88	802	2173
B HERZ	6	12	350	340
MAZED	3	9	93	269
ALGER			416	307
LIBYEN			426	341
AEGYPT			320	325
NIGERI			219	217
DSBUTI	141	155	474	455
S AFR	22	91	1339	2417
USA	639	2278	6471	21757
KANADA	138	669	2114	6222
MEXIKO	10	25	215	667
PANAMA	4	14	42	215
KOLUMB	8	30	33	200
VENEZU			1761	2009
ECUAD			59	222
BRASIL	9	73	157	883
CHILE	8	25	250	273
BOLIV	11	18	78	237
PARAGU	4	26	484	434
URUGU	5	30	402	384
ARGENT	10	47	268	716
ZYPERN	23	102	265	1326
LIBAN	2	3	380	545
IRAN	9	6	387	511
ISRAEL	55	252	944	2831
JORDAN	1	4	457	415
SAUDIA	2101	2151	17339	18080
KUWAIT	283	275	3131	3617
BAHRAI	46	55	519	700
KATAR	41	58	734	810
A EMIR	1123	845	10187	10899
OMAN	5	5	2065	2146
JEMEN	1	1	391	376
AFGHAN			85	94
INDIEN			11	128
MALDIV			89	91
NEPAL		1	324	313
THAIL	4	26	146	390
INDONE	1	1	39	167
MALAYS	18	62	595	1623
SINGAP	50	243	560	2072
CHINA	5	16	114	193
NKOREA			746	631
SKOREA	120	572	898	3860
JAPAN	270	2349	1832	17041
TAIWAN	117	325	2362	7000
HONGK	131	491	1291	6398
AUSTRL	320	525	2212	3209
NEUSEE	12	54	129	515
AM OZ			32	69
SCHIFF	93	2524	1304	26965
N ERM	5	11	98	316

Wichtigste Ursprungs- und Bestimmungs-Laender	OKTOBER 1999		JAN./OKT. 1999	
	dt = 100kg	1000 DM	dt = 100kg	1000 DM
3305 10 00				
HAARWASCHMITTEL (SHAMPOO)				
EINF	10563*	5748*	141769*	69974*
PV			933	1312
AUS LG		3	5	41
EU	9562	4402	127197	55729
FRANKR	6344	1983	91738	34656
NIEDL	229	204	10801	5293
ITAL	242	56	2232	1194
G BRIT	1426	1126	7948	5700
IRLAND			241	374
DAENM	731	333	6445	2935
GRIECH			126	75
SPAN	393	560	4238	3601
SCHWED	103	61	694	469
OESTER	67	25	518	178
BELGI	27	55	464	445
LUXEMB			1752	809
SCHWZ	459	899	3522	6394
POLEN			1964	403
TSCHE	35	4	1530	1943
RUSSLD	31	8	2138	572
USA	359	326	4465	4185
SAUDIA			211	160
AUSF	33006*	12249*	389620*	144861*
PV			498	224
EU	24872	8574	249588	85206
FRANKR	4820	1755	37027	12449
NIEDL	2740	890	27927	9606
ITAL	2029	654	29471	11036
G BRIT	3654	1174	40362	11758
IRLAND	11	6	350	143
DAENM	323	153	4704	1867
GRIECH	362	114	4626	1819
PORTUG	600	147	8922	2214
SPAN	1602	740	15465	5775
SCHWED	1239	404	15176	4954
FINNL	895	501	5930	3248
OESTER	2968	1115	26369	10372
BELGI	3623	911	33003	9711
LUXEMB	6	9	256	254
NORWEG	445	283	5604	3889
SCHWZ	568	330	8684	5259
MALTA	72	26	364	161
TUERK	305	247	3522	2229
ESTLD	51	18	822	349
LETTLD	182	43	2351	652
LITAU	106	40	2375	764
POLEN	429	167	12602	4394
TSCHE	370	108	7153	2611
SLOWAK	86	23	1061	377
UNGARN	71	29	2212	701
RUMAEN	52	14	858	245
BULGAR	6	3	2293	831
UKRAIN	287	94	1873	732
W RUSS	9	6	436	193
MOLDAU	334	136	777	298
RUSSLD	534	183	14540	4330
KASACH	31	10	1562	601
KROAT	93	25	2090	500
B HERZ	192	23	1281	283
LIBYEN	263	100	1214	582
USA	131	70	529	337
KANADA	14	10	323	217
VENEZU	274	83	1247	367
BRASIL	100	45	1438	621
CHILE	209	95	661	334
ARGENT	39	18	1213	843
ISRAEL	169	67	854	357
JORDAN	19	9	396	183
SAUDIA	436	250	16847	12210
KUWAIT	209	126	4392	3439
BAHRAI	4	9	836	639
KATAR	30	26	647	531
A EMIR	377	150	3623	2337
OMAN	60	51	696	564
AFGHAN	150	40	541	138
PAKIST			708	340
MALAYS	75	32	1061	514
SINGAP	58	26	1021	569
JAPAN	59	39	311	276
TAIWAN	477	222	1356	790
HONGK	124	99	1042	794
AUSTRL	11	10	369	219
3305 20 00				
DAUERWELLMITTEL U ENTKRAUSUNGSMITTEL				
EINF	1316*	701*	15873*	10954*
EU	1256	651	14532	9408
FRANKR	1105	497	9948	6012
ITAL	58	84	713	898
G BRIT			1705	1234
IRLAND			15	77
SPAN	83	58	1991	1068
USA	31	38	1133	1423
AUSF	2883*	2401*	29054*	23043*
EU	1362	1236	14030	11888
FRANKR	324	279	2662	1983
NIEDL	234	227	3375	2863
ITAL	32	24	566	408
G BRIT	176	189	1856	2089
DAENM	49	52	372	402
SPAN	116	61	791	486
SCHWED	22	22	313	349
FINNL	67	85	389	459
OESTER	215	127	2254	1407
BELGI	122	164	1177	1321
NORWEG	12	20	320	463
SCHWZ	65	64	1555	1320

Wichtigste Ursprungs- und Bestimmungs-Laender	OKTOBER 1999 dt = 100kg	OKTOBER 1999 1000 DM	JAN./OKT. 1999 dt = 100kg	JAN./OKT. 1999 1000 DM
LETTLD	23	14	373	196
LITAU	36	20	281	145
POLEN	294	151	2316	1259
TSCHE	39	27	1157	483
UNGARN	11	9	1183	573
RUMAEN	145	83	528	296
UKRAIN	118	71	830	421
RUSSLD			452	149
LIBYEN	92	130	485	732
USA	227	124	372	207
ARGENT			230	116
SAUDIA	13	26	1512	1673
A EMIR	29	56	323	477
PAKIST			67	86
INDONE			65	74
TAIWAN	9	7	228	204
3305 30 00				
HAARLACKE				
EINF	7319*	5019*	54872*	34905*
AUS LG		1		14
EU	6449	4322	49281	29985
FRANKR	2443	1225	22442	10280
NIEDL	443	367	1958	1271
ITAL	85	37	721	322
G BRIT	3094	2377	20741	15226
SPAN	269	218	1331	1209
OESTER			772	359
BELGI	60	46	1172	1124
SCHWZ	644	384	3924	2608
USA	221	308	1604	2205
AUSF	12608*	8188*	112150*	72485*
LV	132	123	460	471
EU	8365	5101	74016	45224
FRANKR	520	342	4111	2196
NIEDL	421	323	9377	5864
ITAL	1327	794	9472	6081
G BRIT	1064	567	8945	4858
DAENM	232	82	1270	1035
GRIECH	462	237	3490	2054
PORTUG	234	91	2657	1077
SPAN	433	332	5422	2723
SCHWED	564	215	3692	2249
FINNL	556	523	2513	2387
OESTER	1002	624	12015	7251
BELGI	1550	969	11034	7421
NORWEG	110	99	1548	1467
SCHWZ	176	143	2583	1910
TUERK	40	24	1200	735
LETTLD	91	60	1044	759
LITAU	30	21	813	684
POLEN	551	365	7279	4354
TSCHE	203	153	2428	1525
SLOWAK	23	24	615	372
UNGARN	163	75	1686	894
BULGAR			427	227
UKRAIN	123	85	1006	701
RUSSLD	1687	1121	8631	5609
TURKM			52	71
USA		1	973	1500
MEXIKO	441	228	801	407
CHILE	1	1	241	158
LIBAN	52	34	389	259
ISRAEL	35	31	520	451
SAUDIA	80	195	349	628
KUWAIT	17	18	158	203
A EMIR	18	25	256	332
JAPAN			553	536
TAIWAN	14	8	241	243
HONGK	159	141	468	405
AUSTRL	9	5	236	151
NEUSEE	5	3	342	195
3305 90 10				
HAARWAESSER				
EINF	640*	374*	8863*	6963*
AUS LG			1	51
EU	635	349	8588	6108
FRANKR	270	121	2693	2770
NIEDL			58	135
ITAL			174	109
G BRIT	306	168	4820	2228
SPAN	36	36	560	717
USA	1	12	147	398
CHINA			40	162
AUSF	346*	647*	3123*	3820*
EU	205	333	1832	1693
FRANKR	70	92	259	218
ITAL	31	62	188	209
GRIECH	7	11	181	169
PORTUG	25	46	159	123
SPAN	3	22	325	206
OESTER	47	56	204	308
AEGYPT			55	101
USA	1	1	29	111
JAPAN	42	186	249	718
3305 90 90				
AND ZUBEREITETE HAARBEHANDLUNGSMITTEL				
EINF	18641*	13672*	161239*	130151*
AUS LG				9
EU	16764	12463	139595	113443
FRANKR	6766	3437	45356	28623
NIEDL	759	969	1589	2216
ITAL	2523	2081	28088	30755
G BRIT	2305	1770	35583	25152
IRLAND	49	55	303	369
DAENM	29	104	96	332
PORTUG	305	75	765	186
SPAN	849	907	6986	5474
SCHWED	49	43	240	424
FINNL			51	73
BELGI	3122	3013	20358	19635
SCHWZ	310	272	2858	3482
UNGARN	615	167	5693	1669
RUSSLD	81	18	2058	549
SLOWEN	265	181	1717	1347
USA	530	508	8467	8977
AUSF	42307*	41968*	445000*	453853*
EV	67	76	67	76
LV	67	55	533	603
EU	26327	22571	253834	241594
FRANKR	3067	2772	31690	35707
NIEDL	2290	1676	24265	19622
ITAL	3342	2771	33130	30996
G BRIT	2838	2493	37605	35145
DAENM	286	342	4181	5790
GRIECH	557	540	5641	6572
PORTUG	230	225	5159	4195
SPAN	2785	2256	20282	20056
SCHWED	910	749	13730	13082
FINNL	1599	2028	9368	12669
OESTER	4796	4231	41120	34627
BELGI	3569	2466	26484	22930
ISLAND	20	51	168	370
NORWEG	810	1061	7294	10335
SCHWZ	986	1352	14577	18745
MALTA	174	282	870	1075
TUERK	1010	1421	9213	10894
ESTLD	35	32	928	1187
LETTLD	55	60	1781	2159
LITAU	192	285	1656	2082
POLEN	1713	1760	19494	15776
TSCHE	651	641	11319	8890
SLOWAK	160	196	2597	2087
UNGARN	354	320	8142	6243
RUMAEN	192	200	1603	1429
BULGAR	19	39	1809	1239
UKRAIN	355	581	2592	2861
W RUSS	28	11	769	483
MOLDAU	53	104	408	704
RUSSLD	1306	1115	14518	11074
GEORG			559	687
ARMEN	3	2	276	442
ASERB			609	1213
KASACH	80	110	930	982
TURKM	113	224	318	590
USBEK	214	320	998	1574
TADSCH			97	83
SLOWEN	76	104	691	980
KROAT	3	7	559	519
B HERZ			814	1134
BR JUG	7	16	54	81
MAZED	4	9	338	293
MAROKK			110	107
TUNES			214	332
LIBYEN			437	796
S AFR	45	53	652	881
USA	965	1015	11497	9598
KANADA	131	123	1099	1180
MEXIKO	160	119	464	481
EL SAL	165	66	273	110
PANAMA			347	240
TRINID	89	102	249	304
KOLUMB	39	45	562	678
VENEZU	42	39	466	532
ECUAD			299	168
PERU	48	57	202	186
BRASIL	372	427	4614	5149
CHILE	210	193	1524	1125
PARAGU	100	123	350	406
ARGENT	73	92	1113	1285
ZYPERN	239	368	1594	2155
LIBAN	298	298	932	995
SYRIEN	15	51	117	127
IRAK	1	1	312	208
ISRAEL	239	363	1602	1979
JORDAN	50	82	299	374
SAUDIA	151	298	6059	10783
KUWAIT	89	65	1988	3511
BAHRAI	20	36	517	859
KATAR	11	18	303	601
A EMIR	557	884	8601	9708
OMAN	57	84	502	848
PAKIST			394	493
INDIEN	2	3	316	324
NEPAL			111	223
THAIL	202	282	1123	1339
INDONE	43	62	144	355
MALAYS	85	83	902	859
SINGAP	99	190	1135	1686
PHILIP	53	33	246	210
MONGOL	104	151	271	328
SKOREA	50	103	962	1081
JAPAN	1152	1570	19384	26090
TAIWAN	429	351	2234	2048
HONGK	389	433	2444	2560
AUSTRL	342	480	7660	9492
NEUSEE	71	109	1039	1513
3306 10 00				
ZAHNPUTZMITTEL				
EINF	15223*	10724*	177290*	131952*
PV			288	566
AUS LG			1	4
EU	13848	8283	170227	121029
FRANKR	8	12	1250	1190
NIEDL	28	25	927	1193
ITAL		1	20223	13616
G BRIT	12101	6053	125082	78773
IRLAND	1095	1825	12633	19063
DAENM	19	9	299	182
SPAN	596	356	9042	6213
SCHWED	1	2	236	438
OESTER			526	332
SCHWZ	240	242	1341	2469
POLEN			1121	1066
TSCHE	972	2060	1264	2628
USA	136	108	2372	4165
KANADA	19	8	143	184
AUSF	28806*	24306*	211821*	175956*
EV	1018	617	3657	2214
PV	143	155	400	476
EU	5952	4205	72970	65318
FRANKR	603	429	15859	25236
NIEDL	43	30	5337	2984
ITAL	2947	1506	17836	9823
G BRIT	588	665	6100	6146
GRIECH	102	64	1117	916
PORTUG	86	36	1466	754
SPAN	181	93	3620	2112
SCHWED	1	2	116	103
OESTER	1157	1195	14844	13228
BELGI	216	134	6093	3247
LUXEMB	25	46	330	605
SCHWZ	1265	1269	9297	8758
TUERK	1339	973	8773	7814
ESTLD	44	88	352	480
LETTLD	63	67	463	573
LITAU	41	49	900	1007
POLEN	3640	2774	37471	25126
TSCHE	1981	4018	5067	8357
UNGARN	1640	1093	7530	5591
RUMAEN	1228	828	5392	3677
BULGAR	291	311	2038	1827
UKRAIN	4959	3301	20263	13651
W RUSS	174	89	1074	543
RUSSLD	4437	3585	24807	19092
ARMEN			106	91
ASERB	1	2	203	184
KASACH	178	112	744	447
USBEK			173	144
SLOWEN	344	378	2519	2614
KROAT	386	400	2923	2955
B HERZ	120	114	698	675
LIBYEN			131	157
GHANA	313	251	656	497
USA			92	145
MEXIKO			1708	1263
VENEZU			150	130
BRASIL			209	148
IRAN			429	368
A EMIR			67	116
JAPAN	241	206	1599	1510
TAIWAN			1341	844
HONGK	2	1	206	203
3306 20 00				
ZAHNSEIDE				
EINF	346*	1889*	1675*	8346*
AUS LG			1	7
EU	286	1653	1448	7463
FRANKR			9	71
G BRIT	2	16	226	843
IRLAND	283	1630	897	5105
SCHWED		2	184	752
OESTER	1	5	114	607
USA	58	230	193	721
AUSF	5*	61*	72*	722*
EU	4	41	52	410
OESTER	4	41	52	402
SCHWZ	1	20	20	297
3306 90 00				
AND ZUBEREIT ZAHN- MUNDPFLEGEMITT USW				
EINF	8037*	6202*	79994*	57211*
AUS LG			10	33
EU	4103	4521	48193	42229
FRANKR			121	290
G BRIT	927	185	23090	9379
IRLAND	3091	3721	23557	29814
SPAN			76	259
SCHWED	55	543	439	1630
OESTER			308	353
BELGI	12	25	571	401
SCHWZ	2497	997	23303	9510
USA	1437	648	8411	5289
AUSF	2197*	3738*	35625*	48826*
EU	1250	1655	13228	18128
FRANKR	1	10	112	285
NIEDL	255	221	852	1490
ITAL	371	370	4653	5268
G BRIT	2	6	460	1160
DAENM	19	37	223	456
PORTUG		1	185	281
SPAN	20	33	350	520
OESTER	380	370	5211	5265
BELGI	112	364	697	1892
LUXEMB	85	220	424	1280
SCHWZ	166	426	1909	3301
LETTLD	39	63	133	243

Wichtigste Ursprungs- und Bestimmungs-Laender	OKTOBER 1999 dt = 100kg	OKTOBER 1999 1000 DM	JAN./OKT. 1999 dt = 100kg	JAN./OKT. 1999 1000 DM
POLEN	194	541	1142	4475
TSCHE	43	86	643	1613
SLOWAK	4	20	41	187
UNGARN	162	367	711	1646
SLOWEN	25	55	166	366
KROAT	38	94	137	322
S AFR			19	122
USA	121	109	15061	14208
BRASIL			34	97
PARAGU			30	73
ARGENT	14	75	148	868
ISRAEL	9	32	121	302
A EMIR		2	65	65
SINGAP	1	2	73	130
JAPAN			107	501
AUSTRL	35	53	1137	923

3307 10 00

ZUBEREITETE RASIERMITTEL

EINF	5897*	8215*	81230*	89585*
AUS LG	4	89	45	1043
EU	5842	7927	74760	78894
FRANKR	2210	2689	23994	33214
NIEDL	378	607	2173	3003
ITAL	682	409	5252	3563
G BRIT	1561	3294	38635	32982
IRLAND			102	264
SPAN	632	785	3597	4866
OESTER	10	7	161	118
BELGI	360	117	687	703
SCHWZ	21	182	328	2824
SLOWAK			118	426
USA	24	97	5700	7128
HONGK			12	82
AUSF	7239*	11831*	102142*	123204*
EU	3469	5282	59365	64022
FRANKR	192	654	5345	7401
NIEDL	362	839	11112	12436
ITAL	540	367	9184	5884
G BRIT	476	709	9587	10448
IRLAND	11	12	164	568
DAENM	139	295	1316	4308
GRIECH	222	248	2083	2476
PORTUG	120	207	1923	1835
SPAN	286	413	3760	4610
SCHWED	123	144	1364	1562
FINNL	34	113	351	963
OESTER	780	1057	8510	8262
BELGI	172	183	4532	3231
ISLAND	8	40	48	241
NORWEG	225	177	609	905
SCHWZ	1429	1338	10784	10349
MALTA	6	45	66	217
TUERK	33	161	780	675
ESTLD	22	25	208	238
LETTLD	42	39	481	745
LITAU	244	143	853	823
POLEN	678	812	6316	5037
TSCHE	133	232	2229	2661
SLOWAK	5	22	67	214
UNGARN	19	79	1804	1605
BULGAR	24	27	458	455
UKRAIN	34	31	320	341
RUSSLD	342	705	4190	3909
TADSCH			254	436
SLOWEN	36	158	301	732
KROAT	79	136	562	885
B HERZ	14	22	171	308
MAZED	2	37	116	248
AEGYPT			379	1158
S AFR	35	55	585	616
USA	22	68	369	1241
KANADA	20	54	221	645
MEXIKO			169	164
PANAMA	5	43	16	133
VENEZU			165	153
BRASIL	21	31	2032	1127
ZYPERN	21	103	153	483
LIBAN	4	5	218	270
ISRAEL	11	80	198	1216
JORDAN	11	66	115	307
SAUDIA			849	1147
KUWAIT			385	629
A EMIR	7	40	545	922
PAKIST	32	199	86	526
BANGLA			9	66
MALDIV			33	123
NEPAL		2	54	98
SINGAP	4	32	119	478
SKOREA	15	116	201	471
JAPAN	11	99	61	263
TAIWAN			885	716
HONGK	24	50	179	548
AUSTRL	28	127	1722	1719
SCHIFF	62	983	644	10260

3307 20 00

KOERPERDESODORIERUNGSMITTEL USW

EINF	6215*	8404*	92749*	114045*
AUS LG	4	73	61	869
EU	3860	5602	78219	98693
FRANKR	1324	1957	24866	33754
NIEDL	241	349	3539	2759
ITAL	87	191	1848	3074
G BRIT	182	1601	36801	46837
IRLAND			502	836
DAENM	18	49	125	387
SPAN	1739	1013	7701	6622
SCHWED	50	45	327	441
OESTER	52	143	856	1620
BELGI	167	254	1621	2311
SCHWZ	382	473	6917	6022
POLEN			288	290
TSCHE			313	202
USA	1694	2170	4130	6253
THAIL	279	159	2711	2356
AUSF	9405*	13215*	159631*	184432*
EU	4737	5493	82970	87034
FRANKR	122	205	12619	13006
NIEDL	645	1014	14692	13160
ITAL	292	241	7530	6192
G BRIT	2012	734	4304	3382
IRLAND	4	20	232	278
DAENM	187	853	2404	9513
GRIECH	55	72	1812	2485
PORTUG	58	105	4585	4133
SPAN	103	229	12493	9298
SCHWED	28	167	1676	2402
FINNL	20	132	856	1856
OESTER	239	629	8435	10467
BELGI	957	1060	11220	10564
NORWEG	43	285	401	2049
SCHWZ	732	1558	5467	9864
MALTA	1	4	142	319
TUERK	172	185	5502	4432
ESTLD	12	15	1097	1402
LETTLD	38	45	712	814
LITAU	110	161	894	1150
POLEN	1177	1144	19939	16229
TSCHE	161	240	3561	4462
SLOWAK	33	110	179	484
UNGARN	391	404	2943	2900
RUMAEN	469	263	2127	1308
BULGAR	7	11	252	273
UKRAIN	13	25	1257	1487
W RUSS			98	233
RUSSLD	289	497	6043	7617
ARMEN	1	2	50	59
KASACH	19	9	171	143
TURKM			68	86
USBEK			130	343
SLOWEN	35	137	256	837
KROAT	17	65	124	509
MAZED	2	8	129	190
ALGER			61	107
LIBYEN			1291	1976
AEGYPT			969	1061
SUDAN			80	142
SENEG			45	54
GHANA	1	1	62	147
NIGERI	26	39	247	226
KENIA			365	276
S AFR	4	10	187	261
USA	1	10	513	922
GUATEM			476	366
VENEZU			834	915
BRASIL	1	3	3837	2271
CHILE			759	867
BOLIV	4	7	184	142
PARAGU	1	1	909	818
URUGU	6	20	86	175
ARGENT	19	15	1023	1012
ZYPERN	28	64	288	612
LIBAN	25	48	723	1214
IRAN	84	149	894	1206
ISRAEL	127	133	623	934
JORDAN	19	58	326	551
SAUDIA	74	124	1518	2318
KUWAIT	94	201	522	995
BAHRAI	31	114	294	710
KATAR	12	51	168	425
A EMIR	37	123	2344	3947
OMAN	9	36	624	1323
AFGHAN			150	119
PAKIST			93	88
MALDIV			38	99
NEPAL	4	15	184	325
VIETN			240	417
MALAYS	64	135	178	399
SINGAP	107	193	587	1154
PHILIP			271	310
HONGK	13	47	518	792
AUSTRL	3	18	905	994
SCHIFF	58	702	551	7364

3307 30 00

PARFUEM BADESALZ ZUB BAD- DUSCHZUSATZ

EINF	22881*	8819*	201033*	114875*
LV			1	5
AUS LG	5	30	93	410
EU	18822	6707	178281	101023
FRANKR	3311	2002	29585	21661
NIEDL	557	226	12613	6704
ITAL	12379	2729	91796	24268
G BRIT	337	638	11058	8720
IRLAND			11605	27834
SPAN	1924	941	12681	6854
SCHWED	232	99	2491	1991
OESTER	56	15	1207	513
BELGI	15	40	1717	1136
LUXEMB			3455	1260
SCHWZ	2875	1481	11733	8640
POLEN	155	16	1884	466
TSCHE	331	30	931	261
USA	26	114	694	2423
ISRAEL	28	55	4211	425
CHINA	626	374	1830	957
JAPAN		1	126	284
AUSF	39229*	16957*	386518*	155916*
EU	27188	10413	271702	97152
FRANKR	4942	1634	46765	14780
NIEDL	5815	3190	49006	22860
ITAL	3906	1159	54842	16821
G BRIT	1440	374	20039	6438
IRLAND	9	7	465	233
DAENM	105	82	5217	1471
GRIECH	469	141	5651	2663
PORTUG	817	149	4181	1048
SPAN	2418	516	10207	3533
SCHWED	160	107	7189	3213
FINNL	101	71	1210	887
OESTER	5721	2576	43363	17635
BELGI	1231	353	21878	5131
LUXEMB	54	54	689	449
NORWEG	443	256	3338	1769
SCHWZ	3521	2194	28299	16331
TUERK	15	13	1312	692
LETTLD	86	54	840	368
LITAU	38	19	546	249
POLEN	709	353	8457	3218
TSCHE	828	293	11085	3929
SLOWAK	144	54	1242	471
UNGARN	1118	443	16159	5491
RUMAEN	40	12	919	297
UKRAIN	51	43	620	557
RUSSLD	276	166	2942	1251
SLOWEN	64	52	788	577
KROAT	20	19	693	378
LIBYEN			316	148
USA	175	177	3250	2831
KANADA	149	107	1988	1161
COSTA			355	159
HAITI			44	102
ECUAD	110	57	112	59
BRASIL	624	273	787	380
ARGENT	13	17	258	206
LIBAN			313	198
SAUDIA	7	4	720	280
KUWAIT	6	6	156	130
A EMIR	3	4	528	303
SINGAP	71	40	507	473
SKOREA	23	15	396	290
JAPAN	498	191	4026	1702
TAIWAN	1748	779	14996	7185
HONGK	237	175	1309	1120
AUSTRL	602	224	2790	1107
SCHIFF	94	253	920	2652

3307 41 00

AGARBATTI AND DUFT ZUBER RAUECHERMITT

EINF	117*	129*	1087*	1387*
AUS LG	1	1	3	8
EU	39	10	224	86
INDIEN	31	53	474	793
CHINA	28	21	195	104
AUSF	35*	41*	104*	221*
EU	33	30	79	78

3307 49 00

RAUMDESODORIERUNGSMITTEL USW

EINF	7677*	3634*	82192*	48487*
PV			2	8
AUS LG	1	3	20	51
EU	3778	1338	53813	26964
FRANKR	1485	366	18428	5944
NIEDL	667	202	7821	4357
ITAL	75	52	1547	754
G BRIT	1445	576	21993	8186
PORTUG			32	89
SPAN	77	89	2652	5668
OESTER	5	10	117	192
BELGI	16	33	952	1523
SCHWZ	172	793	5088	11495
TSCHE	3404	941	19805	5687
UNGARN			171	78
USA	263	485	2056	2348
INDIEN	4	8	143	178
SRILAN			36	53
NEPAL			208	120
CHINA	36	40	571	588
TAIWAN	4	15	172	611
AUSF	5378*	3395*	47645*	26935*
EU	3550	2264	33303	17462
FRANKR	432	692	6375	5209
NIEDL	92	58	2242	907
ITAL	253	147	2315	925
G BRIT	444	202	4936	2173
PORTUG	191	61	2064	653
SPAN	317	151	5209	1871
SCHWED	31	95	161	280
FINNL	33	47	238	344
OESTER	908	531	5949	3752
BELGI	822	263	3461	1126
SCHWZ	1139	630	8230	4931
TUERK	209	69	945	388
LITAU	4	6	147	121
POLEN	32	36	852	577
TSCHE	63	157	2092	1800
UNGARN	212	72	594	294
SLOWEN	12	11	195	171
KROAT	89	51	368	241
S AFR			182	103

3307 90 00

AND ZUB RIECH- KOERPERPFLEGMITTEL USW

EINF	12218*	11656*	115965*	74812*
AUS LG				1

Wichtigste Ursprungs- und Bestimmungs-Laender	OKTOBER 1999 dt = 100kg	OKTOBER 1999 1000 DM	JAN./OKT. 1999 dt = 100kg	JAN./OKT. 1999 1000 DM
EU	6505	9047	46003	47702
FRANKR	784	971	17684	23894
NIEDL	535	370	13329	6229
ITAL	1567	796	7139	4125
G BRIT	164	624	1659	4657
IRLAND	1919	4611	2052	4799
DAENM	21	40	114	271
SPAN	125	1250	1061	2275
SCHWED	44	26	496	303
OESTER	8	18	181	326
BELGI	1339	341	2287	814
SCHWZ	58	164	2619	2740
TUERK	201	86	2549	945
POLEN	120	55	1022	791
USA	670	934	1512	4155
ISRAEL	4644	1326	61487	17764
AUSF	9379*	8972*	90579*	90100*
EV			1	3
LV	4	67	19	299
EU	6422	4390	69331	57227
FRANKR	1764	959	13496	11304
NIEDL	1998	1214	9793	5569
ITAL	610	740	7624	7926
G BRIT	422	208	6376	6864
DAENM	25	51	816	637
GRIECH	22	48	562	1434
PORTUG	76	206	1802	2474
SPAN	33	84	4700	3253
SCHWED	8	26	2336	1980
FINNL	8	31	258	249
OESTER	809	427	10349	8331
BELGI	635	371	11179	7094
NORWEG	47	160	79	258
SCHWZ	664	1065	3763	5931
MALTA	5	16	59	174
TUERK	172	455	873	2477
ESTLD	23	54	69	185
LETTLD	26	88	90	293
POLEN	150	182	2585	2761
TSCHE	82	95	1032	1246
SLOWAK		1	176	140
UNGARN	65	156	934	1638
RUMAEN	7	21	109	180
BULGAR	19	35	143	258
RUSSLD	127	398	664	1047
TURKM			119	226
SLOWEN	56	125	497	831
KROAT	3	5	151	239
MAZED	101	32	913	403
LIBYEN			69	101
S AFR	436	374	1658	1233
USA	14	52	290	1899
MEXIKO	60	204	95	326
PERU			70	154
BRASIL			33	89
URUGU		4	25	131
ARGENT			125	361
ZYPERN	14	28	304	634
LIBAN	2	2	105	191
ISRAEL	31	52	585	1091
JORDAN			56	98
SAUDIA			391	562
A EMIR	3	21	531	1572
MALAYS	31	36	228	196
SINGAP	370	383	1804	1541
SKOREA	30	88	215	689
JAPAN	5	8	444	916
TAIWAN	171	145	585	703
HONGK	73	58	315	432
AUSTRL	4	19	173	262
MARIAN	6	37	59	369

KAPITEL 34

SEIFEN; ORGANISCHE GRENZFLAECHENAKTIVE STOFFE; ZUBEREITETE WASCHMITTEL, ZUBEREITETE SCHMIERMITTEL, KUENSTLICHE WACHSE, ZUBEREITETE WACHSE, SCHUHCREME, SCHEUERPULVER UND DERGLEICHEN, KERZEN UND AEHNLICHE ERZEUGNISSE, MODELLIERMASSEN, "DENTALWACHS"UND ZUBEREITUNGEN FUER ZAHNAERZTLICHE ZWECKE AUF DER GRUNDLAGE VON GIPS

3401 11 00

SEIFE Z KOERPERPFLEGE AUCH MED ZWECKE

EINF	15586*	5611*	133643*	50647*
PV	41	32	1463	1149
AUS LG	31	35	139	219
EU	14012	4510	116168	41717
FRANKR	4746	1649	30117	12388
NIEDL	528	245	7095	3284
ITAL	5704	1343	28384	6664
G BRIT	2028	732	34636	11356
IRLAND	1	1	424	603
SPAN	375	231	7295	2869
SCHWED	448	224	5499	3574
OESTER	57	33	1200	295
BELGI	78	20	1088	403
LUXEMB			298	182
SCHWZ	86	54	1889	786
TUERK	289	57	1324	337
POLEN	391	91	1506	300
TSCHE	73	47	1754	1280
UNGARN			405	101
USA	107	309	826	1940
ISRAEL	129	26	7383	1835
CHINA	470	472	1653	1701
JAPAN	7	30	106	324
AUSF	73432*	27871*	754922*	286129*
PV	48	39	1109	773
EU	36686	13822	446358	166227
FRANKR	10398	4363	103786	39508
NIEDL	2288	866	35409	14267
ITAL	694	332	45099	16106
G BRIT	8138	3047	130907	47727
IRLAND	19	32	3345	1250
DAENM	513	216	3854	1651
GRIECH	299	111	9116	3863
PORTUG	381	80	15074	4777
SPAN	315	145	13629	5037
SCHWED	1442	478	12628	4201
FINNL	83	40	1630	922
OESTER	2935	1156	26147	10683
BELGI	9165	2925	45533	16073
ISLAND	9	6	799	288
NORWEG	541	213	6023	2460
SCHWZ	2411	1247	19451	9502
MALTA	105	52	940	386
TUERK	1030	454	8683	3963
LETTLD	148	86	705	321
LITAU	7	6	523	257
POLEN	6341	1862	47405	13737
TSCHE	565	267	6643	3132
SLOWAK	7	6	408	167
UNGARN	1733	588	5839	1888
RUMAEN	226	83	1489	548
BULGAR	57	38	1771	704
UKRAIN	75	44	1178	447
RUSSLD	221	170	4495	2028
TURKM			68	68
KROAT	11	8	602	272
MAROKK	570	189	2223	762
ALGER			142	82
TUNES			501	174
LIBYEN			2133	719
AEGYPT			728	259
S AFR	639	228	8144	2846
USA	233	142	4342	2902
KANADA	894	481	5101	2403
GROENL			83	51
MEXIKO		1	3434	971
EL SAL	374	124	1559	671
COSTA	212	70	1695	596
DOM RP	100	36	402	140
TRINID			390	132
KOLUMB	373	130	1780	669
VENEZU	222	87	2194	791
ECUAD			1321	553
PERU	313	103	1775	591
BRASIL	7017	2313	65740	23140
CHILE	849	286	4475	1576
BOLIV	100	33	469	156
URUGU	202	70	1502	536
ARGENT	2406	790	14218	4858
ZYPERN	218	83	1593	635
LIBAN	297	110	4713	1644
IRAN	2	1	90	79
ISRAEL	1321	454	6801	2477
SAUDIA	174	59	2225	943
KUWAIT			991	519
KATAR	4	8	599	263
A EMIR	210	121	3777	1739
OMAN	67	36	392	187
PAKIST			403	115
INDIEN	6	7	5153	2144
VIETN			1383	444
MALAYS	155	52	626	495
SINGAP	400	144	2951	1125
SKOREA	2449	818	6707	2356
JAPAN	555	821	10479	8016
TAIWAN	476	192	5578	2170
HONGK	249	116	985	549
AUSTRL	1631	542	14410	5081
NEUSEE	195	73	2631	935
SCHIFF	40	45	460	454

3401 19 00

AND SEIFE IN TAFELN RIEGELN USW

EINF	5807*	6166*	19891*	11204*
AUS LG				3
EU	2225	756	11048	4128
NIEDL	22	14	814	242
ITAL	1915	645	7562	2622
G BRIT	4	7	477	349
DAENM	35	22	284	324
SCHWED	97	20	1147	206
SCHWZ	429	93	3989	1078
TSCHE			592	102
USA	3099	5293	3276	5599
AUSF	947*	601*	6271*	5274*
EU	394	305	4086	3572
FRANKR	39	67	732	753
NIEDL	18	20	836	772
G BRIT	3	6	380	301
GRIECH	226	51	738	194
SCHWED	8	46	76	218
FINNL	5	27	77	247
OESTER	8	14	538	534
NORWEG	6	26	112	308
SCHWZ	368	123	704	609
RUSSLD	67	57	126	89
USA	29	33	246	126
NKOREA			393	52

3401 20 10

SEIFENFLOCKEN -KOERNER ODER -PULVER

EINF	1021*	132*	43088*	6179*
EU	1021	132	43074	6146
NIEDL	825	107	3175	414
G BRIT			35249	4992
OESTER			405	183
BELGI	21	4	2405	334
AUSF	5565*	1095*	48925*	10365*
EU	1857	244	20194	3177
FRANKR			2159	257
NIEDL	1579	192	3952	499
G BRIT			5137	1220
DAENM		1	1349	217
SPAN			4387	508
SCHWED	253	43	2621	349
SCHWZ	589	109	3226	581
USA	102	21	1001	185
SAUDIA	2603	655	22659	6056

3401 20 90

ANDERE SEIFEN IN ANDEREN FORMEN

EINF	5371*	1539*	61714*	18559*
EU	3624	966	44473	13591
FRANKR	254	118	5677	4056
NIEDL	1932	389	17097	3078
ITAL	273	124	4715	1571
G BRIT	473	166	2620	904
SPAN	2	1	2677	533
SCHWED	149	41	1728	909
FINNL	420	89	5285	1127
OESTER	114	31	4225	1139
BELGI	7	7	507	229
SCHWZ	965	275	8429	2922
TUERK	41	5	400	89
POLEN	293	82	5990	973
USA	356	128	1564	579
CHINA	78	77	167	123
AUSF	10882*	3705*	91313*	28648*
EU	8545	2800	69680	21244
FRANKR	1357	309	14451	3254
NIEDL	1996	688	12770	3616
ITAL	1041	360	8705	2737
G BRIT	1224	306	7669	1928
DAENM	99	53	1458	420
PORTUG	169	87	3800	1001
SPAN	789	200	4896	1116
SCHWED	183	79	3243	1535
FINNL	59	30	604	289
OESTER	1124	455	8348	3795
BELGI	429	183	3151	1214
SCHWZ	577	344	4737	1832
TUERK	4	3	374	200
LITAU	25	6	626	165
POLEN	255	59	3093	656
TSCHE	190	58	2899	791
RUSSLD	75	39	866	359
KANADA	63	28	198	119
JAPAN	101	24	1011	305

3402 11 10

ORG GRENZFLAKT STOFF ANION WASSERLOES

EINF	3052*	623*	23092*	5777*
EU	2221	436	15388	3787
NIEDL	1612	332	12686	3301
BELGI	515	79	1340	231
NORWEG	220	47	2564	401
USA	601	135	4990	1519
AUSF	197*	73*	1457*	517*
EU	121	32	1219	380

3402 11 90

AND ORGAN GRENZFL AKTIV STOFFE ANION

EINF	72438*	9815*	355284*	70819*
AUS LG	77	53	1098	686
EU	67362	8409	307744	52891
FRANKR	45718	4903	165177	21126
NIEDL	4909	1359	50248	12466
ITAL	743	103	16306	3765
G BRIT	754	303	8878	2993
SPAN	1321	313	20274	4677
OESTER	11980	875	31584	3143
BELGI	1887	534	14977	4586
NORWEG	1360	207	5256	940
LIECHT			663	160
SCHWZ	2005	609	17916	8804
TSCHE	564	69	9355	1278
USA	635	297	7163	3421
BRASIL			1374	568
INDONE	212	70	2465	762
JAPAN	200	154	2560	1792
AUSF	183029*	31655*	1687957*	290297*
EV	12771	2197	27958	4592
EU	101424	15995	967102	148892
FRANKR	7407	1558	157717	27505
NIEDL	22645	3424	190888	28319
ITAL	12260	2300	109529	19575
G BRIT	15199	2441	119799	18599
IRLAND	240	53	1883	468
DAENM	9213	1079	76578	8910
GRIECH	5506	704	39266	5121
PORTUG	134	66	1590	630
SPAN	6127	1273	43456	8838

Wichtigste Ursprungs- und Bestimmungs-Laender	OKTOBER 1999		JAN./OKT. 1999	
	dt = 100kg	1000 DM	dt = 100kg	1000 DM
SCHWED	2564	420	22486	3693
FINNL	1286	186	13333	1769
OESTER	5258	705	42785	5275
BELGI	13370	1739	146126	18787
LUXEMB	215	46	1666	383
NORWEG	720	126	6420	1036
SCHWZ	11003	1888	87617	20989
TUERK	3453	612	24499	4580
LITAU	192	33	643	123
POLEN	9843	1456	78431	11753
TSCHE	2714	420	58895	8540
SLOWAK	971	117	7265	966
UNGARN	3657	549	30535	4672
RUMAEN	3649	539	27109	4073
BULGAR	1634	255	13506	2129
UKRAIN	353	85	2053	499
W RUSS	765	153	11212	2105
RUSSLD	7163	1427	58561	10658
KASACH	290	58	842	165
SLOWEN	342	77	4572	826
KROAT	634	108	6930	1081
B HERZ	798	125	3207	455
BR JUG	2465	412	14531	2413
MAZED	18	3	1727	313
MAROKK	113	32	3169	587
ALGER	322	63	7004	1342
TUNES	8	2	2634	483
AEGYPT	70	21	7142	1250
ELFBK	214	66	1683	346
NIGERI	21	4	996	220
MAURIT	171	60	797	304
SIMBAB	360	58	804	152
S AFR	603	184	10318	2440
USA	3685	1052	33373	9823
KANADA	116	34	2957	667
MEXIKO	298	122	1897	680
GUATEM	50	12	1136	202
EL SAL	9	3	1232	197
DOM RP	378	82	3293	578
JAMAIK	190	27	775	122
KOLUMB	322	71	3324	721
VENEZU	365	67	2167	399
ECUAD	4	1	2641	476
PERU	66	31	1945	398
BRASIL	681	187	4572	1530
CHILE	2648	516	19332	2956
BOLIV			849	164
ARGENT	1275	265	13458	2890
ZYPERN	1185	192	4525	802
LIBAN	194	27	2061	450
SYRIEN	772	87	4171	621
IRAN	10	10	534	377
ISRAEL	1157	223	12906	2379
JORDAN	269	48	3991	613
SAUDIA	309	56	11967	1778
A EMIR	568	106	2324	436
PAKIST	73	16	3857	784
INDIEN	474	168	7438	2376
BANGLA	271	52	2117	337
NEPAL	99	33	1773	470
THAIL	456	127	5532	1198
VIETN	2098	344	7845	1218
INDONE	1106	254	7062	1563
MALAYS	1275	233	7243	1203
SINGAP	98	16	2332	720
PHILIP	59	23	7015	1087
CHINA	1191	255	7124	1514
SKOREA	2865	729	14913	3960
JAPAN	2005	618	14812	5232
TAIWAN	578	204	4776	1582
HONGK	518	107	5274	1218
AUSTRL	961	265	8421	2202
3402 12 00				
ORGAN GRENZFL AKTIV STOFFE KATIONISCH				
EINF	12117*	3605*	107153*	29892*
AUS LG				6
EU	11548	2794	103481	25485
FRANKR	6404	1301	45594	11708
NIEDL	501	219	14427	3408
ITAL	194	79	306	132
G BRIT	224	165	2200	1161
SPAN	3301	761	34727	7467
SCHWED	198	106	1474	431
BELGI	714	147	4617	1066
SCHWZ	373	605	2145	2918
UNGARN			68	62
USA	182	192	887	1076
AUSF	26674*	6923*	197064*	53410*
EU	17578	4335	100061	27164
FRANKR	4955	1334	16840	5573
NIEDL	4031	780	28470	5901
ITAL	1373	478	8612	3207
G BRIT	793	459	8383	3572
DAENM	129	37	4680	1013
GRIECH	420	101	1583	450
SPAN	1909	301	3571	1014
SCHWED	150	41	534	330
FINNL	757	173	3754	776
OESTER	2718	468	15395	3120
BELGI	332	160	8001	2100
NORWEG	896	262	5212	1483
SCHWZ	902	250	6237	1744
TUERK	146	65	2837	796
POLEN	843	188	13212	2983
TSCHE	706	181	9405	2388
UNGARN	1212	235	17702	3222
RUMAEN	19	9	272	142
W RUSS	62	23	503	235
RUSSLD	135	44	757	348
SLOWEN	15	7	491	277
KROAT	159	54	443	168
AEGYPT	9	5	692	233
S AFR	33	22	559	293
USA	2856	665	17981	4459

Wichtigste Ursprungs- und Bestimmungs-Laender	OKTOBER 1999		JAN./OKT. 1999	
	dt = 100kg	1000 DM	dt = 100kg	1000 DM
MEXIKO	3	1	184	210
BRASIL			562	398
IRAN	22	140	318	290
ISRAEL	67	19	3727	859
SAUDIA			1216	311
THAIL	4	2	405	130
SINGAP	168	123	480	445
PHILIP	51	14	798	264
SKOREA	345	91	6475	1612
TAIWAN	9	7	2609	1034
AUSTRL	146	42	453	259
3402 13 00				
ORG GRENZFL AKTIV STOFFE NICHTIONOGEN				
EINF	73520*	18672*	485579*	137944*
AUS LG			738	134
EU	63175	15305	408982	107517
FRANKR	3119	1004	27915	8945
NIEDL	18065	4446	94330	27070
ITAL	7286	1714	39313	9585
G BRIT	15883	3392	61607	15731
DAENM	586	146	5732	1424
SPAN	659	188	30325	7191
SCHWED	4648	1534	20860	6709
FINNL	993	65	4545	418
BELGI	11905	2804	123803	30215
SCHWZ	7111	2124	58706	17927
SLOWAK	439	68	2016	326
RUSSLD	1590	161	2050	221
USA	784	696	8428	8615
KANADA	1	3	40	152
JAPAN	419	314	3986	2857
AUSF	235910*	68683*	1959787*	584337*
EV	4844	1122	17658	5336
EU	157631	41765	1302251	338756
FRANKR	25025	6954	257971	64395
NIEDL	22269	6026	170815	44530
ITAL	29349	7520	261187	64810
G BRIT	24912	6951	139432	41796
IRLAND	1007	281	3835	1567
DAENM	3066	798	32977	9221
GRIECH	1957	633	16009	5201
PORTUG	1442	335	9820	2748
SPAN	26059	5868	183516	41955
SCHWED	3266	1030	24301	7299
FINNL	2972	835	28657	8236
OESTER	3650	1145	34980	10254
BELGI	11608	3373	136119	36183
LUXEMB	49	16	2632	561
NORWEG	764	325	6617	2629
SCHWZ	3505	1294	40065	15169
TUERK	8360	2166	66544	16226
ESTLD	35	10	343	141
POLEN	4209	923	38269	9801
TSCHE	3158	793	16160	4468
SLOWAK	65	36	855	399
UNGARN	4301	816	24731	5166
RUMAEN	67	31	876	561
BULGAR	181	65	1076	351
UKRAIN	216	132	766	418
W RUSS	320	95	3166	1008
RUSSLD	1615	495	11427	3821
SLOWEN	391	195	3744	1594
KROAT	369	101	4678	1721
B HERZ	71	37	854	220
BR JUG	1045	235	2726	856
MAZED	12	7	754	325
MAROKK	204	62	2973	892
ALGER	50	15	2123	1267
TUNES	39	15	2028	758
LIBYEN	2	2	613	280
AEGYPT	638	177	8028	2315
SENEG	15	6	288	241
ELFBK	193	72	1157	394
GHANA			323	285
NIGERI	104	50	1415	741
KENIA	10	7	514	302
UGANDA			141	119
SIMBAB	51	25	1285	283
S AFR	1822	590	22106	6019
USA	6365	3346	70738	37146
KANADA	260	146	14295	5126
MEXIKO	886	408	8208	4237
GUATEM	153	100	2209	1233
HONDUR			216	159
COSTA	51	41	1552	888
PANAMA	71	27	429	235
DOM RP	308	73	1414	481
DOMINI	175	77	305	146
KOLUMB	243	158	3966	2071
VENEZU	172	131	2587	1694
ECUAD	114	66	859	593
PERU	336	140	2604	1167
BRASIL	2585	1019	22269	11129
CHILE	453	191	5631	2305
URUGU	217	93	3112	875
ARGENT	2663	722	20573	5986
ZYPERN	45	17	2442	709
LIBAN	384	154	1245	504
SYRIEN	873	159	9610	1698
IRAN	9446	2326	27699	6827
ISRAEL	1655	555	11898	3776
SAUDIA	385	134	5366	2339
A EMIR	109	57	3683	1074
JEMEN	74	63	74	63
PAKIST	508	262	6498	2310
INDIEN	655	316	4634	2240
BANGLA	166	50	2120	631
THAIL	1097	369	18575	4968
VIETN	43	22	594	320
INDONE	1303	481	13782	4070
MALAYS	697	347	8589	4238
BRUNEI	188	72	188	72
SINGAP	680	245	7370	2726

Wichtigste Ursprungs- und Bestimmungs-Laender	OKTOBER 1999		JAN./OKT. 1999	
	dt = 100kg	1000 DM	dt = 100kg	1000 DM
PHILIP	512	271	2853	1463
CHINA	905	302	9069	3443
SKOREA	2227	1202	17511	10801
JAPAN	535	452	8921	6179
TAIWAN	2481	565	15478	5637
HONGK	2475	1356	24069	14625
AUSTRL	2582	1160	17997	6684
NEUSEE	552	182	4037	1251
3402 19 00				
AND ORGAN GRENZFLAECHENAKTIVE STOFFE				
EINF	11158*	3219*	87402*	27780*
LV			27	14
AUS LG	11	11	159	145
EU	8074	1861	59629	16559
FRANKR	591	114	4553	835
NIEDL	534	308	6591	3132
ITAL	319	81	3217	907
G BRIT	3263	737	18119	4458
SPAN	1990	309	20241	3560
SCHWED	309	58	1626	279
OESTER	19	38	137	299
BELGI	1049	216	4971	3079
NORWEG			448	53
SCHWZ	2737	1046	25383	9464
USA	309	293	1666	1531
AUSF	33257*	7436*	269393*	62965*
EV			192	97
EU	24327	5093	191747	43205
FRANKR	4665	897	38364	7589
NIEDL	3071	536	24100	6148
ITAL	5863	1028	42417	7057
G BRIT	3062	709	20815	4949
IRLAND	236	40	1359	365
DAENM	348	92	2684	810
GRIECH	177	30	2020	467
SPAN	1974	373	20769	3869
SCHWED	263	91	3098	940
OESTER	326	121	3631	1239
BELGI	3934	1088	31179	9314
NORWEG	155	41	3149	520
SCHWZ	1867	332	16510	3939
TUERK	701	131	4007	841
POLEN	695	186	6165	1674
TSCHE	451	94	4863	950
UNGARN	508	139	3563	962
W RUSS			583	136
RUSSLD	563	89	5834	1415
KASACH	32	8	301	96
SLOWEN	277	48	1955	404
BR JUG	26	9	359	109
TUNES	85	26	395	111
AEGYPT	5	5	640	162
S AFR	142	39	2364	488
USA	376	180	3442	1434
KANADA	96	54	278	147
SYRIEN			304	82
IRAN	765	383	1446	651
ISRAEL	500	91	2271	454
A EMIR	8	6	824	157
THAIL	4	2	555	238
VIETN			1208	177
INDONE	16	5	548	172
SINGAP	21	46	1909	373
JAPAN	108	38	1282	414
TAIWAN	184	27	840	450
HONGK	143	79	636	337
3402 20 10				
GRENZFLAECHAKTIV ZUBEREIT F EINZELVKF				
EINF	15680*	5747*	153359*	51422*
EU	15468	5431	151688	49777
FRANKR	13747	3902	110983	30857
NIEDL	692	210	13198	4507
ITAL	179	61	1207	511
G BRIT	7	8	9756	2080
IRLAND	2	3	102	75
SPAN	667	926	14839	10596
BELGI	171	312	1489	1067
SCHWZ	59	52	753	580
USA	152	260	845	1018
AUSF	13083*	4055*	113100*	36364*
EU	9524	2634	88709	24396
FRANKR	4784	865	42948	7082
NIEDL	137	34	2401	934
ITAL	85	23	2028	1041
G BRIT	484	223	1835	921
DAENM	278	100	1944	798
GRIECH	119	35	1380	531
PORTUG	260	31	1718	266
SPAN	526	120	3974	1151
SCHWED	455	244	4840	1724
FINNL	22	6	3168	1632
OESTER	1377	440	15478	4263
BELGI	1002	508	6863	3947
NORWEG	149	73	1057	525
SCHWZ	435	147	6242	2485
TUERK	49	71	1445	1007
ESTLD	775	267	1633	605
POLEN	693	246	3212	1064
RUSSLD	395	141	1762	644
USA	7	5	243	153
KANADA	6	9	142	111
ARGENT			306	159
ZYPERN	55	32	483	239
ISRAEL	673	194	1441	455
SAUDIA	1	1	269	154
MALAYS	10	6	346	268

Wichtigste Ursprungs- und Bestimmungs-Laender	OKTOBER 1999 dt = 100kg	OKTOBER 1999 1000 DM	JAN./OKT. 1999 dt = 100kg	JAN./OKT. 1999 1000 DM
SINGAP	21	12	388	275
CHINA	26	19	162	124
JAPAN			171	314
TAIWAN	21	14	597	436
HONGK	49	47	1612	1351
3402 20 90				
ZUB WASCH- REINIGMITTEL USW EINZELVKF				
EINF	245206*	41899*	3248673*	568465*
PV	137	21	314	39
AUS LG	6	24	44	146
EU	218766	31818	3038377	517996
FRANKR	62799	8315	730334	115532
NIEDL	61112	9996	569437	97602
ITAL	2092	292	417741	68062
G BRIT	53	28	261169	40736
IRLAND			1813	555
DAENM	15451	1822	185988	22615
GRIECH			2253	968
SPAN	3705	773	71333	14578
SCHWED	11	13	691	442
OESTER	2826	851	39228	7780
BELGI	52218	6635	646904	128192
LUXEMB	18481	3083	110821	20896
NORWEG	6043	1646	36394	10043
SCHWZ	10827	2683	118024	26315
TUERK	423	44	5151	712
POLEN	4677	569	29998	3702
TSCHE	1237	175	8350	1338
UNGARN			2216	363
KROAT	27	2	3884	410
USA	3189	4929	4938	6795
KANADA	8	16	647	407
LIBAN			411	109
AUSF	272579*	53999*	2582542*	586090*
PV	172	263	341	387
EU	207283	46117	2011942	438263
FRANKR	56804	11537	616387	118623
NIEDL	18648	5381	201157	65717
ITAL	27137	5745	258466	55192
G BRIT	22589	4374	260359	53314
IRLAND	47	46	1524	934
DAENM	6394	1533	61145	13888
GRIECH	4856	1063	26722	6671
PORTUG	3555	847	33593	7868
SPAN	10597	2435	92377	20815
SCHWED	407	255	6672	3789
FINNL	1354	357	11482	3548
OESTER	31179	6160	235696	52015
BELGI	22960	5945	202727	42134
LUXEMB	1056	339	11635	3855
NORWEG	14575	3144	111828	25775
SCHWZ	22688	6051	181306	49131
MALTA	35	10	524	133
TUERK	771	209	14418	5151
LITAU	227	48	2093	492
POLEN	5377	2092	38678	12109
TSCHE	5257	1515	64183	13996
SLOWAK	450	74	5581	869
UNGARN	1227	230	12696	4170
RUMAEN	169	34	1736	334
BULGAR	706	94	8306	1373
UKRAIN	342	104	5384	1101
W RUSS	6	8	557	247
RUSSLD	600	172	6403	2308
TURKM			817	150
SLOWEN	1272	298	13338	2848
KROAT	72	32	1130	372
B HERZ	373	95	1734	582
MAZED	123	41	747	216
AEGYPT	554	356	954	681
USA	686	881	8353	4784
KANADA	161	65	844	390
ARGENT	12	27	426	167
ZYPERN	45	12	946	273
LIBAN			1115	143
ISRAEL	932	784	10202	5261
KUWAIT	3	3	618	318
PAKIST	490	90	5835	1110
CHINA	5	3	595	167
JAPAN	341	260	3519	2354
TAIWAN	6	6	566	384
HONGK	169	47	1481	496
AUSTRL	5944	685	42422	5642
NEUSEE	829	100	12549	1274
3402 90 10				
AND GRENZFLAECHENAKTIVE ZUBEREITUNGEN				
EINF	15414*	5041*	154766*	52909*
AUS LG	13	13	57	57
EU	11208	3367	125747	37250
FRANKR	4133	1464	38715	12016
NIEDL	3788	744	34654	7459
ITAL	638	170	5677	1944
G BRIT	1133	449	8577	3633
DAENM	255	95	3049	958
SPAN	264	77	14106	4332
SCHWED	387	190	5956	1965
FINNL			1217	455
OESTER	6	3	4738	802
BELGI	604	175	9058	3486
SCHWZ	2015	580	12330	3953
RUSSLD			1355	130
KROAT	564	59	1003	102
USA	1532	955	13289	10474
KANADA	91	60	398	327
JAPAN	3	19	405	618
AUSF	143641*	53021*	1338706*	470059*

Wichtigste Ursprungs- und Bestimmungs-Laender	OKTOBER 1999 dt = 100kg	OKTOBER 1999 1000 DM	JAN./OKT. 1999 dt = 100kg	JAN./OKT. 1999 1000 DM
EV	360	98	3035	1145
PV			42	31
EU	89606	28818	876806	261902
FRANKR	18177	5808	234006	64829
NIEDL	6258	1337	74844	19005
ITAL	13034	4314	109951	35836
G BRIT	8738	3171	69953	24514
IRLAND	53	18	1209	563
DAENM	5493	1075	73477	11628
GRIECH	856	473	7916	4423
PORTUG	1997	956	16513	8219
SPAN	7379	2670	68394	23131
SCHWED	2493	949	21016	8207
FINNL	1029	538	6448	2948
OESTER	4356	1468	38372	12243
BELGI	19629	5974	152400	45192
LUXEMB	114	67	2307	1164
NORWEG	460	199	3844	1717
SCHWZ	2335	846	20582	8466
TUERK	2688	1006	22963	9583
LETTLD	82	33	887	372
LITAU	183	75	1250	471
POLEN	3356	1174	22844	9015
TSCHE	868	350	10412	4548
SLOWAK	491	146	5413	1908
UNGARN	458	150	3528	1496
RUMAEN	377	148	2014	808
BULGAR	416	118	3829	1081
UKRAIN	17	11	820	316
W RUSS	191	183	495	312
RUSSLD	960	600	8931	4213
ASERB			1173	355
KASACH	102	31	2886	1058
USBEK			445	145
SLOWEN	386	132	4690	1789
KROAT	517	203	3845	1394
B HERZ			339	96
BR JUG	162	78	1232	603
MAZED	1	2	568	209
MAROKK	372	127	3225	1194
ALGER	5	9	778	444
TUNES	374	139	2998	1151
LIBYEN			2114	1133
AEGYPT	665	308	6148	2712
SENEG	21	7	224	147
NIGERI			613	274
DR KON			276	129
AETHIO			778	215
KENIA	55	18	461	235
MAURIT	275	89	2857	900
KOMOR	161	58	161	58
S AFR	863	389	13535	5176
USA	4847	2929	37688	26748
KANADA	453	488	3884	2352
MEXIKO	775	237	6713	2211
BERMUD			209	57
GUATEM	104	69	641	410
PANAMA	31	15	714	274
KOLUMB	696	291	5788	2305
VENEZU	82	37	397	221
ECUAD	211	75	452	189
PERU	127	66	1710	738
BRASIL	2210	1311	12807	8126
CHILE	440	175	2488	1205
BOLIV	15	12	504	235
URUGU	365	92	3431	948
ARGENT	2087	653	20458	5632
LIBAN	100	42	894	420
SYRIEN	452	116	5817	1455
IRAN	757	336	4108	1566
ISRAEL	942	392	6346	3019
JORDAN	1789	489	10141	2805
SAUDIA	696	189	6567	2059
A EMIR	100	72	729	354
JEMEN	449	94	850	180
PAKIST	382	131	5718	1676
INDIEN	1170	343	8697	2999
BANGLA	147	60	1689	584
SRILAN	177	87	1007	481
THAIL	505	200	7657	3109
VIETN	70	30	988	416
INDONE	611	239	6024	2709
MALAYS	234	145	2005	1276
SINGAP	203	80	5235	2105
PHILIP	85	106	2578	1320
CHINA	6071	2506	37538	14894
SKOREA	1742	967	16651	8452
JAPAN	1794	1881	15382	12932
TAIWAN	1610	719	18375	9064
HONGK	3586	1418	26807	11292
AUSTRL	403	302	6567	3995
NEUSEE	411	137	2916	1179
N ERM	100	40	1958	697
3402 90 90				
AND ZUB WASCH- WASCHHILFS- REINIGMITT				
EINF	64280*	13705*	575766*	121007*
EV			12	8
AUS LG			18	21
EU	54818	10512	488014	94874
FRANKR	13352	2524	86822	15737
NIEDL	19978	2608	161243	22727
ITAL	4129	513	53531	14341
G BRIT	2020	243	10711	2567
IRLAND	62	25	425	253
DAENM	1025	233	14877	2925
GRIECH	582	250	1341	563
SPAN	781	1870	29435	10144
SCHWED	45	12	12202	2429
OESTER	155	85	2663	935
BELGI	12689	2147	114762	22250
SCHWZ	5496	2017	40141	15073
POLEN	2128	210	32042	3614
TSCHE	1270	376	9622	2549
SLOWEN	3	1	815	229
KROAT	192	17	1190	130

Wichtigste Ursprungs- und Bestimmungs-Laender	OKTOBER 1999 dt = 100kg	OKTOBER 1999 1000 DM	JAN./OKT. 1999 dt = 100kg	JAN./OKT. 1999 1000 DM
USA	144	156	2530	2241
KANADA		3	171	182
JAPAN	61	394	359	1880
AUSF	73666*	17963*	798773*	189177*
EU	44043	9961	523479	113170
FRANKR	5990	1609	100360	23885
NIEDL	11005	2257	158710	28131
ITAL	3094	939	32773	8945
G BRIT	5098	687	81224	13413
IRLAND	190	61	1872	611
DAENM	2959	530	11282	3783
GRIECH	572	201	4291	1428
PORTUG	237	70	4575	1188
SPAN	1748	471	11904	3252
SCHWED	526	311	4449	3181
FINNL	178	79	2362	912
OESTER	7716	1494	69085	14921
BELGI	4449	1079	38250	8805
LUXEMB	281	73	2342	715
NORWEG	246	97	2935	1177
LIECHT	9	12	119	95
SCHWZ	7655	1993	62905	15700
MALTA	77	31	530	265
TUERK	2203	515	15412	3614
LETTLD	65	21	1020	316
LITAU	103	37	723	342
POLEN	4118	1002	34128	8215
TSCHE	5001	1068	54138	12926
SLOWAK	485	131	5150	1339
UNGARN	814	263	7366	2157
RUMAEN	268	67	1864	539
UKRAIN	58	24	601	349
RUSSLD	896	314	9204	3175
SLOWEN	749	210	8749	2334
KROAT	287	80	2092	675
B HERZ	38	9	243	146
BR JUG	166	49	1828	429
MAROKK	1	1	550	304
ALGER			1076	261
TUNES	11	6	762	244
LIBYEN	7	5	387	216
AEGYPT	350	100	1382	438
ELFBK			1022	150
KAMERU	47	20	366	202
S AFR	8	5	2476	863
USA	891	284	5983	2355
KANADA	26	14	1002	331
MEXIKO	858	167	4825	887
CHILE	7	6	568	350
ARGENT	125	60	6740	1001
SYRIEN	231	35	802	183
IRAN	440	128	1364	582
ISRAEL	425	129	3743	1255
SAUDIA	523	180	3175	1188
KUWAIT	3	1	444	227
A EMIR	70	18	2932	634
OMAN	1	1	531	153
PAKIST	8	9	395	169
BANGLA	65	26	726	264
LAOS	95	27	225	116
VIETN	95	25	846	322
INDONE	100	97	1139	613
SINGAP	276	124	2342	1062
CHINA	25	17	3255	1144
JAPAN	146	64	2038	839
TAIWAN	207	63	1570	495
HONGK	19	18	1564	938
AUSTRL	79	32	987	389
3403 11 00				
SPINNSTOFF- USW BEHANDMITT ERDOELHALT				
EINF	200*	61*	2246*	996*
EU	188	55	2189	915
NIEDL			428	128
SPAN			437	74
USA	1	1	35	69
AUSF	25916*	7564*	258190*	74576*
EU	9572	2485	103153	25732
FRANKR	3816	647	43388	7341
NIEDL	59	35	1113	428
ITAL	2703	824	26417	7756
G BRIT	297	105	5852	1940
GRIECH	407	170	2617	967
PORTUG	125	40	1284	378
SPAN	657	188	9148	2928
SCHWED	310	86	3312	886
FINNL	233	74	1576	471
OESTER	788	230	6803	1894
BELGI	166	83	1304	528
SCHWZ	200	78	1212	551
TUERK	3739	1076	26175	7422
POLEN	402	149	4757	1467
RUMAEN	62	15	267	91
W RUSS	570	199	1379	510
RUSSLD	257	80	2191	713
MAZED			334	99
MAROKK	125	43	992	333
ALGER			739	175
AETHIO			477	127
SIMBAB	27	8	814	267
S AFR	79	21	2534	691
USA	444	251	4975	2776
MEXIKO	142	50	2268	781
VENEZU			1134	352
BRASIL	307	102	1958	655
URUGU	125	66	1371	572
ARGENT	336	130	5874	2024
SYRIEN	319	58	523	94
IRAN	368	118	589	211
SAUDIA			779	351
PAKIST	495	74	4415	771
INDIEN	872	303	6834	2206
THAIL	532	179	2469	656
INDONE	285	89	3852	1309

Wichtigste Ursprungs- und Bestimmungs-Laender	OKTOBER 1999		JAN./OKT. 1999	
	dt = 100kg	1000 DM	dt = 100kg	1000 DM
CHINA	1231	446	10319	3568
SKOREA	2879	795	34887	10598
JAPAN	466	149	3371	1051
TAIWAN	736	256	12390	4018
HONGK	516	109	6535	1789
AUSTRL	20	8	1752	484
3403 19 10				
SCHMIERMITT ERDOELGEH>70GHT N CHARAKT				
EINF	646*	278*	9393*	3558*
AUS LG	7	15	49	83
EU	410	99	7192	2058
NIEDL	333	77	4074	1022
SPAN			1773	655
SCHWZ	61	37	739	393
USA	175	142	1396	1074
AUSF	6146*	2312*	59492*	23720*
EU	3118	1159	29755	11366
FRANKR	654	308	7537	3261
NIEDL	110	45	1230	596
ITAL	355	129	4034	1206
G BRIT	200	89	2496	1128
DAENM	152	58	840	312
PORTUG	208	68	1123	475
SPAN	296	125	3612	1421
SCHWED	211	88	2267	843
OESTER	338	120	2544	1030
BELGI	120	63	1649	571
LUXEMB	462	56	1848	221
NORWEG	136	51	810	244
SCHWZ	154	76	1956	835
TUERK	137	48	837	388
POLEN	1060	198	7683	1474
TSCHE	297	85	2067	785
RUSSLD	94	156	2043	1725
SLOWEN	60	33	488	249
S AFR	153	49	1436	564
USA	50	50	1154	1337
MEXIKO	9	9	544	355
ARGENT	188	53	603	185
INDIEN	15	14	329	144
MALAYS			902	195
SINGAP			424	202
CHINA	33	9	776	332
SKOREA	23	12	1720	474
TAIWAN	106	41	1744	806
HONGK	17	16	347	187
3403 19 91				
SCHMIERM F MASCHINEN USW ERDOELHALTIG				
EINF	12617*	3248*	147685*	51100*
EV			94	116
AUS LG		2		24
EU	11560	2624	134726	44078
FRANKR	591	303	36879	13993
NIEDL	1838	425	38600	12925
ITAL	84	51	1257	832
G BRIT	261	78	1705	612
SPAN			512	396
OESTER	506	325	3885	3394
BELGI	8274	1423	51746	11785
SCHWZ	685	383	7237	3824
SLOWEN	140	68	758	322
USA	224	157	4837	2599
AUSF	21240*	13394*	263743*	151589*
PV			13	10
EU	5145	3719	118111	66573
FRANKR	1439	805	19524	10538
NIEDL	585	376	13041	7259
ITAL	411	523	9842	6559
G BRIT	207	331	11785	7588
DAENM	66	81	8281	3999
GRIECH	139	95	1277	919
PORTUG	40	39	1435	1180
SPAN	309	269	12435	6955
SCHWED	143	137	9031	5309
FINNL	282	244	5778	3487
OESTER	1358	639	20726	9099
BELGI	114	153	4774	3537
ISLAND	36	17	412	184
NORWEG	234	148	1349	898
LIECHT	29	38	481	655
SCHWZ	916	525	8090	4757
TUERK	327	145	1715	1334
ESTLD	43	33	1106	345
LETTLD	121	88	1139	683
LITAU	216	169	1191	954
POLEN	2134	981	16262	7201
TSCHE	1702	708	16359	6857
SLOWAK	279	124	4881	2009
UNGARN	750	365	14415	6149
RUMAEN	275	220	2220	1676
BULGAR	108	118	1131	1100
UKRAIN	531	449	4926	3708
W RUSS	316	142	2624	1233
RUSSLD	2754	2157	15926	11516
ASERB	71	69	238	189
KASACH	65	54	554	358
SLOWEN	301	162	3292	1762
KROAT	338	184	2327	1295
B HERZ	48	42	476	401
MAZED	20	32	244	233
AEGYPT	14	12	2968	623
MAURET	23	25	270	217
S AFR	477	254	1930	1135
USA	209	217	2611	3367
KANADA	5	10	339	385

Wichtigste Ursprungs- und Bestimmungs-Laender	OKTOBER 1999		JAN./OKT. 1999	
	dt = 100kg	1000 DM	dt = 100kg	1000 DM
MEXIKO	53	45	627	587
EL SAL			53	90
PERU	1	2	67	75
BRASIL	289	136	5118	2952
CHILE	202	106	395	236
ARGENT	161	104	1692	810
ISRAEL	47	61	668	527
SAUDIA	56	55	177	203
A EMIR	4	6	154	207
AFGHAN			128	51
INDIEN	29	36	824	723
THAIL	533	197	4519	1982
INDONE	8	26	150	227
SINGAP	51	75	939	977
CHINA	172	49	1508	857
SKOREA	417	191	2762	1250
JAPAN	441	241	2488	2651
TAIWAN	657	389	8009	4193
HONGK	296	189	2357	1930
AUSTRL	160	115	970	999
NEUSEE	1	1	113	108
3403 19 99				
AND ZUBEREIT SCHMIERMITTEL ERDOELHALT				
EINF	7831*	2658*	86023*	31248*
AUS LG	16	6	217	89
EU	5958	1610	67177	20960
FRANKR	772	207	11660	4335
NIEDL	3762	1041	41462	11341
ITAL	18	7	766	274
G BRIT	27	24	1357	935
SCHWED	78	58	461	409
BELGI	1290	254	11273	3521
SCHWZ	1787	958	15912	8407
USA	62	59	2739	1712
AUSF	29380*	12307*	242871*	103018*
EU	12289	5119	121117	50592
FRANKR	1636	787	13009	6307
NIEDL	2444	937	15647	6729
ITAL	3005	1185	25669	8080
G BRIT	714	316	7810	3351
DAENM	344	250	5007	2888
PORTUG	274	66	3161	926
SPAN	1340	631	13933	6608
SCHWED	397	158	7845	3164
FINNL	81	40	1537	646
OESTER	1197	452	17137	6234
BELGI	774	248	14317	5026
LUXEMB	40	17	472	332
NORWEG	46	17	716	320
SCHWZ	1170	523	10315	4607
TUERK	386	176	4275	1915
POLEN	1438	501	14490	5048
TSCHE	1920	940	14557	6995
SLOWAK	148	75	1199	548
UNGARN	3840	1362	18954	6844
RUMAEN	675	318	2873	1186
BULGAR	75	41	1073	638
UKRAIN	1	2	488	265
W RUSS	1269	498	3768	1538
RUSSLD	478	228	4326	2004
SLOWEN	267	154	1962	1148
KROAT	154	51	982	397
BR JUG	1	3	273	164
NIGERI			372	201
S AFR	416	161	1253	564
USA	433	291	5181	3105
KANADA	17	21	613	391
MEXIKO	479	248	2596	1363
BRASIL	210	142	1751	854
IRAN			1145	498
ISRAEL	152	57	702	299
SAUDIA	11	7	235	177
INDIEN	249	113	1196	660
THAIL	352	111	3473	1393
INDONE	75	53	687	334
MALAYS	145	72	1114	399
SINGAP	246	114	890	454
CHINA	506	168	4707	1563
SKOREA	128	62	995	531
JAPAN	67	43	529	446
TAIWAN	1060	327	8205	2865
HONGK	175	52	2699	917
AUSTRL	3	4	274	191
3403 91 00				
ZUBER Z BEHAND V SPINNSTOFF LEDER USW				
EINF	3028*	1027*	29025*	9034*
EU	2186	614	22557	6478
FRANKR	1133	280	4332	1540
NIEDL	2	3	1633	244
ITAL	422	107	4012	1039
G BRIT	277	133	4143	1855
SPAN	352	91	7718	1633
TUERK	320	96	4160	1248
USA	161	67	672	297
JAPAN	357	245	1619	1000
AUSF	66251*	21698*	601928*	204108*
EU	28335	7940	228768	68680
FRANKR	10989	2072	74869	15332
NIEDL	331	152	4538	1607
ITAL	9261	2592	70057	20068
G BRIT	1023	405	10868	4237
DAENM	531	203	7001	2871
GRIECH	285	123	1755	770
PORTUG	430	217	4839	2411
SPAN	1108	360	11188	3456
SCHWED	59	32	771	310
FINNL	168	75	3698	1912

Wichtigste Ursprungs- und Bestimmungs-Laender	OKTOBER 1999		JAN./OKT. 1999	
	dt = 100kg	1000 DM	dt = 100kg	1000 DM
OESTER	704	239	6798	2336
BELGI	3189	1306	31416	12797
LUXEMB	183	122	730	444
NORWEG	87	52	583	333
SCHWZ	476	159	4529	1917
MALTA			446	165
TUERK	3352	1118	20361	6981
LETTLD			411	199
LITAU	260	91	1693	598
POLEN	696	275	4244	1729
TSCHE	181	56	1798	621
SLOWAK	275	171	1819	1090
UNGARN	262	109	1591	658
RUMAEN	51	26	319	149
BULGAR	85	24	554	205
UKRAIN	407	184	1429	666
W RUSS	646	234	4983	2189
RUSSLD	134	38	1509	657
SLOWEN	62	24	1305	519
MAROKK	138	34	1095	298
LIBYEN			713	340
AEGYPT	377	144	5546	2073
NIGERI	239	96	893	382
AETHIO			392	110
MAURIT	330	66	624	168
S AFR	422	189	5447	2214
USA	1971	795	10748	4272
KANADA	302	109	2436	896
MEXIKO	140	55	816	411
KOLUMB	476	171	2805	890
VENEZU	2	1	350	170
BRASIL	1208	428	9678	3394
URUGU	795	219	6416	1799
ARGENT	951	340	15631	4517
SYRIEN	62	15	708	203
IRAN	2569	1024	7026	2590
ISRAEL	418	205	2013	973
JORDAN	180	79	601	265
SAUDIA	664	233	6173	3390
A EMIR			2014	655
PAKIST	791	202	15479	4072
INDIEN	1758	545	26845	9265
BANGLA	204	60	1514	470
THAIL	1594	455	24831	7687
INDONE	1637	525	16429	6590
MALAYS	376	130	2161	808
SINGAP	87	35	2673	835
PHILIP	11	5	1073	275
CHINA	5865	2200	53895	20667
SKOREA	2350	801	35641	12974
JAPAN	657	242	6553	2413
TAIWAN	3228	1174	37096	14202
HONGK	533	157	11221	3392
AUSTRL	408	122	4381	1643
N ERM	34	10	899	319
3403 99 10				
AND ZUBER SCHMIERMITT F MASCHINEN USW				
EINF	6584*	4531*	89034*	57718*
EV			316	1358
AUS LG	9	20	892	2481
EU	5347	2025	65380	30109
FRANKR	2213	724	28207	8989
NIEDL	1770	652	22695	10350
ITAL	4	10	203	499
G BRIT	153	99	4123	2903
IRLAND	15	21	252	275
DAENM			48	84
SPAN	3	16	246	475
OESTER	368	263	4070	3151
BELGI	821	240	4818	3200
LIECHT			37	289
SCHWZ	434	296	6284	3695
USA	658	1052	10212	14373
KANADA	10	16	189	253
MALAYS	1	1	5813	1197
JAPAN	103	1124	769	6583
SCHIFF			137	972
AUSF	9585*	11186*	99654*	106198*
PV			6	33
EU	6159	6356	60272	58885
FRANKR	2646	1525	28580	17265
NIEDL	147	120	3066	3782
ITAL	813	1363	6100	9677
G BRIT	412	873	4069	6716
DAENM	50	167	1371	1382
GRIECH	168	181	1490	917
PORTUG	78	90	465	746
SPAN	285	662	2852	4987
SCHWED	234	266	2725	2654
FINNL	14	26	369	720
OESTER	677	559	4455	5235
BELGI	627	512	4555	4675
NORWEG	50	73	402	442
LIECHT	71	106	1035	1443
SCHWZ	320	379	3788	4189
TUERK	83	158	4814	3393
POLEN	335	344	2816	2569
TSCHE	136	176	1247	1443
SLOWAK	66	63	1083	940
UNGARN	123	117	961	1984
RUMAEN	7	8	208	167
UKRAIN	186	42	326	180
W RUSS	7	26	677	489
RUSSLD	87	63	1075	1004
GEORG			415	84
SLOWEN	26	60	617	895
KROAT	27	42	157	340
BR JUG	4	4	536	198
LIBYEN	541	297	639	365
AEGYPT	17	40	579	437
KAMERU	5	3	704	218
S AFR	63	97	722	937
USA	210	495	1947	5402

Wichtigste Ursprungs- und Bestimmungs-Laender	OKTOBER 1999		JAN./OKT. 1999	
	dt = 100kg	1000 DM	dt = 100kg	1000 DM
KANADA	14	32	275	420
MEXIKO	24	102	432	973
KOLUMB	20	27	235	167
PERU	8	10	464	214
BRASIL	53	278	652	2021
ARGENT	11	18	213	514
SYRIEN	60	101	379	286
IRAN	1	2	313	305
ISRAEL	26	37	516	601
SAUDIA	39	40	674	449
PAKIST		1	80	180
INDIEN	71	96	541	672
THAIL	11	87	422	631
INDONE	33	55	262	464
SINGAP	44	93	437	761
PHILIP	12	16	199	227
CHINA	57	59	322	559
SKOREA	37	138	564	1069
JAPAN	43	130	632	1706
TAIWAN	148	392	973	2090
HONGK	92	191	1128	1837
AUSTRL	104	153	905	1565
3403 99 90				
AND ZUBEREITETE SCHMIERMITTEL USW				
EINF	6566*	3016*	64150*	30122*
EV			4	5
AUS LG		3	307	213
EU	5344	2042	48898	19205
FRANKR	358	311	3982	2356
NIEDL	3658	786	25058	6182
ITAL	42	40	1253	510
G BRIT	347	198	3065	2204
DAENM		1	678	146
SPAN	109	42	6442	1644
OESTER	395	476	2797	2704
BELGI	393	164	5377	3219
LIECHT	4	31	54	403
SCHWZ	441	234	3443	2413
S AFR	380	57	2660	400
USA	302	526	6786	5827
KANADA			461	226
ARGENT			418	246
JAPAN	47	78	856	1103
AUSF	22526*	10476*	180659*	83226*
EV	2	14	77	177
EU	9499	4989	81858	41932
FRANKR	2351	1240	18956	10340
NIEDL	1620	735	11232	5311
ITAL	631	405	7000	4045
G BRIT	843	505	9999	5705
DAENM	284	105	1224	686
GRIECH	107	118	831	562
PORTUG	223	112	2320	907
SPAN	855	457	7199	3591
SCHWED	325	159	2469	1276
FINNL	226	132	2244	1279
OESTER	742	371	7419	3618
BELGI	718	425	6823	3228
LUXEMB	581	215	4036	1311
NORWEG	14	14	455	294
SCHWZ	391	226	5181	2440
TUERK	95	59	3526	1735
POLEN	841	408	9205	3951
TSCHE	880	407	5888	2536
SLOWAK	133	98	986	700
UNGARN	174	154	2005	1589
RUMAEN	12	13	1543	510
RUSSLD	83	68	595	365
KASACH			203	159
SLOWEN	280	140	1895	836
MAROKK	46	22	580	270
AEGYPT	180	38	1301	352
S AFR	1501	592	5310	1841
USA	1539	693	10644	4589
KANADA	9	4	1704	419
MEXIKO	92	118	481	444
KOLUMB	16	6	356	170
BRASIL	194	85	2560	1183
ARGENT	177	75	1024	419
ISRAEL	108	48	568	355
SAUDIA	58	18	1065	331
A EMIR	152	41	636	184
INDIEN	493	119	2750	749
THAIL	579	182	3854	1385
INDONE	851	235	3675	1063
MALAYS	947	270	4228	1320
SINGAP	35	4	738	541
PHILIP	1	1	1080	275
CHINA	445	153	4533	1732
SKOREA	997	346	8665	2616
JAPAN	319	131	1868	1004
TAIWAN	400	225	2717	1202
HONGK	37	64	511	601
AUSTRL	423	140	2469	1039
3404 10 00				
CHEMISCH MODIFIZIERTES MONTANWACHS				
EINF	40*	85*	652*	549*
EU			421	194
SCHWZ	27	60	170	249
AUSF	8268*	6301*	40233*	30731*
EV	10	15	20	27
EU	3868	2709	16788	11537
FRANKR	557	397	3342	2252
NIEDL	423	267	1928	1250
ITAL	2025	1333	7395	4822
G BRIT	241	182	919	749
DAENM			127	108
PORTUG	38	32	252	192
SPAN	297	228	1531	1014
SCHWED	54	44	238	201
BELGI	250	222	909	824
SCHWZ	269	212	810	822
TUERK	62	38	636	374
POLEN	120	80	418	285
TSCHE	31	32	322	268
UNGARN	72	57	206	274
BULGAR			160	105
UKRAIN			5	83
KENIA	6	7	319	237
S AFR	110	86	390	307
USA	1911	1448	8394	6417
KANADA	350	222	1045	637
MEXIKO	20	17	100	96
HONDUR	40	32	145	114
COSTA			140	118
KOLUMB	10	9	303	252
VENEZU			426	256
PERU	28	22	356	301
INDIEN			205	131
INDONE	11	8	194	158
MALAYS	63	68	128	140
PHILIP			138	120
CHINA	40	37	273	158
SKOREA	20	25	235	255
JAPAN	762	837	5439	5047
TAIWAN	50	44	617	681
HONGK	61	50	377	249
AUSTRL	101	60	368	217
3404 20 00				
POLYETHYLENGLYKOLWACHS				
EINF	8078*	1413*	39657*	7991*
EU	7893	1349	36703	7140
FRANKR	5925	1011	23546	4369
ITAL	18	10	452	153
G BRIT	123	19	1450	349
BELGI	1797	302	10370	2070
SCHWZ	160	41	1613	408
USA	25	23	1246	423
AUSF	13358*	3660*	77471*	21578*
PV			40	13
EU	9215	2343	57131	14896
FRANKR	3282	919	13336	4483
NIEDL	351	107	3346	955
ITAL	1282	297	7269	1695
G BRIT	588	180	4987	1361
IRLAND	21	7	1146	429
DAENM	615	127	4764	1117
GRIECH	195	53	659	183
SPAN	240	67	1036	295
SCHWED	297	96	1447	500
OESTER	444	136	2497	769
BELGI	1743	332	16248	2957
SCHWZ	485	158	1374	492
TUERK	99	29	633	187
POLEN	314	79	674	195
TSCHE	2	1	456	140
UNGARN	140	53	355	138
AEGYPT	50	17	309	120
USA	1146	353	5131	1539
BRASIL	278	94	515	219
ARGENT	12	5	1166	330
SAUDIA	75	23	601	185
PAKIST	230	65	452	141
THAIL	33	21	1176	277
MALAYS	270	74	1045	307
PHILIP	20	5	455	91
CHINA	180	69	1254	477
JAPAN	204	101	519	263
HONGK			419	152
3404 90 10				
ZUBEREITETE WACHSE EINSCHL SIEGELLACK				
EINF	4935*	1953*	36648*	17829*
EU	4160	1264	29922	11462
FRANKR	158	105	2104	1451
NIEDL	2551	522	17834	6033
G BRIT	435	288	2152	1125
DAENM	919	194	5365	1190
SCHWED	45	113	1569	1095
BELGI	45	32	648	396
USA	764	675	6460	6079
JAPAN			41	97
AUSF	15985*	8131*	130216*	62769*
EV	451	298	2019	1373
EU	8075	3462	67150	27888
FRANKR	674	320	7358	3447
NIEDL	1460	591	11103	4850
ITAL	982	514	7794	3569
G BRIT	1664	580	13869	4325
DAENM	887	230	8339	2297
GRIECH	419	147	3677	1781
PORTUG	34	25	1437	668
SPAN	510	261	4785	2224
SCHWED	88	57	1015	696
FINNL	762	331	2081	908
OESTER	222	190	2607	1890
BELGI	346	211	2017	1030
NORWEG	71	32	1086	370
SCHWZ	1448	783	8072	4794
TUERK	541	246	3511	1753
POLEN	317	182	3701	1884
TSCHE	241	218	2470	1937
UNGARN	157	73	1630	1000
RUSSLD	242	44	1155	281
SLOWEN	187	54	1152	551
KROAT	24	16	532	291
B HERZ	58	11	257	210
MAZED			270	229
AEGYPT	37	33	533	340
NIGERI	201	82	3271	1278
S AFR	140	100	1409	834
USA	698	527	4374	3024
MEXIKO	73	46	765	433
GUATEM	230	136	770	451
COSTA	71	55	619	497
KOLUMB	126	79	1286	869
VENEZU	70	56	570	332
ECUAD	20	15	323	215
CHILE	86	61	690	420
ISRAEL	318	141	2264	1292
SAUDIA	85	36	314	140
THAIL	64	37	1418	631
INDONE	349	151	2703	1078
MALAYS	17	13	1192	337
SINGAP	134	58	529	251
PHILIP	2	3	654	340
CHINA	23	15	1247	509
SKOREA	232	118	1594	794
JAPAN	197	481	1432	1499
TAIWAN	362	173	4446	1899
HONGK	327	150	1430	905
AUSTRL	154	61	999	419
3404 90 90				
ANDERE KUENSTLICHE WACHSE				
EINF	18749*	6602*	214127*	74861*
EV			20	9
AUS LG			95	74
EU	13667	3741	158268	46917
FRANKR	483	313	4316	1921
NIEDL	3029	931	28332	8509
ITAL	1466	280	10733	2609
G BRIT	4276	1412	30635	10091
DAENM	433	116	41890	14973
SPAN	224	52	3389	597
SCHWED	2546	171	15109	1088
OESTER	140	108	767	385
BELGI	1057	389	23094	6740
SCHWZ	13	13	205	417
POLEN	246	57	1291	301
USA	3802	2470	44864	23933
BRASIL	155	113	2395	1457
MALAYS	120	26	4658	1135
JAPAN		28	306	257
AUSF	58863*	23429*	463004*	167483*
EU	27028	10754	245498	87077
FRANKR	4077	1318	41305	13878
NIEDL	3807	1430	45902	12347
ITAL	5816	2297	50116	17339
G BRIT	3150	2219	30217	11730
DAENM	569	229	6424	2350
GRIECH	216	94	2651	1085
PORTUG	502	211	4283	1657
SPAN	3635	1285	28024	11244
SCHWED	756	360	5114	2646
FINNL	304	210	1819	1015
OESTER	1089	463	11040	5009
BELGI	1819	597	17432	6312
LUXEMB	1	2	761	261
NORWEG	296	153	2398	1164
SCHWZ	1287	574	8562	4200
TUERK	918	341	7393	2978
POLEN	1150	329	5901	1854
TSCHE	281	95	2304	935
SLOWAK	37	23	604	266
UNGARN	282	109	2097	864
RUMAEN	100	71	833	593
W RUSS	1083	393	4214	1539
RUSSLD	330	235	3975	2226
SLOWEN	120	62	832	428
KROAT	153	56	958	393
MAROKK	28	33	240	269
ALGER			207	87
TUNES			273	142
AEGYPT	200	81	2524	951
NIGERI			978	339
MAURIT			110	51
S AFR	1302	259	5862	1431
USA	4935	2676	23893	9811
KANADA	198	83	2698	847
MEXIKO	440	176	3776	1400
KOLUMB	24	9	2227	626
VENEZU	90	33	595	255
ECUAD	113	46	385	216
PERU	177	61	809	291
BRASIL	506	182	6381	2516
CHILE	185	73	1640	499
URUGU			352	378
ARGENT	615	167	4361	1302
SYRIEN	217	236	926	777
IRAN	50	21	1650	471
ISRAEL	297	78	5542	2128
SAUDIA	101	23	1237	396
A EMIR	38	21	914	313
PAKIST	50	18	1128	343
INDIEN	625	144	6731	1449
SRILAN	22	11	453	182
THAIL	1229	358	6605	2194
INDONE	653	225	5851	2140
MALAYS	1068	364	5771	2036
SINGAP	1035	256	2807	734
PHILIP	270	90	3422	1141
CHINA	1176	515	10893	3671
SKOREA	962	425	5944	2723
JAPAN	4074	1944	16448	6444
TAIWAN	2374	785	21352	6957
HONGK	1846	539	14749	4874

Wichtigste Ursprungs- und Bestimmungs-Laender	OKTOBER 1999 dt = 100kg	OKTOBER 1999 1000 DM	JAN./OKT. 1999 dt = 100kg	JAN./OKT. 1999 1000 DM
AUSTRL	373	117	3967	1079
NEUSEE	145	35	822	278
3405 10 00				
SCHUHCREME AEHNL SCHUH-LEDERPFLEGMITT				
EINF	2761*	1808*	18438*	12941*
PV			73	143
EU	2661	1701	16834	11517
FRANKR	232	214	3740	2673
NIEDL	53	23	1816	757
G BRIT	21	20	310	203
PORTUG	47	31	185	126
SPAN	207	153	1883	1659
OESTER	1054	914	4551	4547
BELGI	1027	315	4171	1350
SCHWZ	66	59	616	607
TSCHE			73	145
CHINA	28	34	825	467
AUSF	1798*	2412*	17860*	21358*
PV			18	64
EU	770	1054	7207	9161
FRANKR	49	75	1409	1832
NIEDL	155	232	1262	1677
ITAL	45	74	491	780
G BRIT	61	77	270	395
DAENM	80	111	591	645
GRIECH	27	13	1024	934
SPAN	81	104	442	513
OESTER	222	307	1263	1722
BELGI	15	23	133	225
SCHWZ	192	357	1064	1876
TUERK	10	20	409	964
LETTLD	178	185	207	233
POLEN	114	135	3586	2517
TSCHE	5	5	175	253
UNGARN	49	77	185	246
W RUSS	1	2	57	68
RUSSLD			1505	1771
NIGERI	97	20	877	868
USA	25	58	189	401
ZYPERN	6	9	314	354
SAUDIA	48	63	97	124
A EMIR	1	3	359	361
CHINA			121	137
JAPAN	53	90	269	439
AUSTRL	70	116	154	248
3405 20 00				
MOEBEL- U BOHNERWACHS AEHNL ZUBEREITG				
EINF	2962*	1144*	25799*	9989*
EU	2630	736	22814	6485
FRANKR	61	45	610	478
NIEDL	2069	449	17679	3403
DAENM	141	106	2121	1685
SCHWED	312	75	2005	590
SCHWZ	223	367	1511	2633
USA	109	41	1330	661
KANADA			138	203
AUSF	6650*	1719*	60371*	16615*
EU	5108	1189	41833	10400
FRANKR	1839	315	8422	1725
NIEDL	450	129	6067	1648
ITAL	171	49	1104	366
G BRIT	210	55	1271	351
GRIECH	480	130	3796	815
PORTUG	61	15	1665	403
OESTER	929	272	8957	2441
BELGI	733	154	7469	1630
LUXEMB	166	37	1571	372
SCHWZ	393	164	4658	1755
POLEN	510	133	3324	851
AEGYPT			222	82
ISRAEL	8	5	2772	573
JAPAN	33	37	581	752
3405 30 00				
POLIERMITT F KAROSSERIE AUTOPFLEGMITT				
EINF	1311*	1114*	15856*	10467*
PV			85	99
AUS LG	1	1	21	23
EU	1166	955	13092	8129
FRANKR	351	476	3985	3965
NIEDL	319	144	2678	1080
G BRIT	83	61	2115	1123
OESTER	59	45	402	245
BELGI	351	224	3733	1576
NORWEG	4	4	182	86
SCHWZ	55	61	709	638
USA	37	69	1536	1345
AUSF	1758*	1162*	22760*	17255*
PV			37	15
EU	983	563	12149	8480
FRANKR	50	30	1505	895
NIEDL	177	112	1656	1098
ITAL	39	24	865	531
G BRIT	299	129	1295	701
DAENM	48	19	722	489
SCHWED	9	7	1081	1020
FINNL	6	7	193	152
OESTER	208	134	2588	2316

Wichtigste Ursprungs- und Bestimmungs-Laender	OKTOBER 1999 dt = 100kg	OKTOBER 1999 1000 DM	JAN./OKT. 1999 dt = 100kg	JAN./OKT. 1999 1000 DM
BELGI	33	34	807	525
ISLAND	30	31	230	264
NORWEG	24	21	159	181
SCHWZ	104	106	1359	1387
POLEN	113	59	1512	992
TSCHE	8	10	929	487
UNGARN	14	20	235	226
RUSSLD	10	9	403	320
SLOWEN	5	8	141	214
S AFR	5	4	603	365
USA	100	119	641	697
LIBAN		1	123	84
JORDAN			186	115
KUWAIT	1	4	198	135
A EMIR	1	1	257	289
PAKIST			65	63
THAIL	82	31	361	215
JAPAN	19	21	372	498
TAIWAN	1	4	324	235
HONGK	7	4	245	130
3405 40 00				
SCHEUERPASTEN -PULVER AEHNL ZUBEREITG				
EINF	26708*	2418*	123789*	14207*
AUS LG			5	17
EU	26678	2393	121179	12783
NIEDL	26045	2168	113266	10371
ITAL	565	144	4125	1102
SPAN			1948	226
SCHWED	9	41	854	436
OESTER		1	255	90
BELGI	17	20	362	431
SCHWZ	29	23	1756	803
USA	1	2	688	590
AUSF	9006*	3143*	48623*	16382*
EU	8101	2728	40816	13001
FRANKR	4043	1032	21650	4862
G BRIT	1410	505	6810	2547
PORTUG	115	64	443	238
SPAN	263	120	1382	474
SCHWED	239	157	1461	815
OESTER	273	129	1387	662
BELGI	1396	581	5978	2584
LUXEMB	9	23	146	284
SCHWZ	202	122	1600	926
UNGARN	64	23	758	332
RUSSLD	85	23	975	318
USA	155	97	1142	552
JAPAN	53	38	383	240
3405 90 10				
METALLPOLIERMITTEL				
EINF	567*	698*	4834*	7027*
AUS LG			3	5
EU	208	300	2484	3596
FRANKR	5	10	269	211
NIEDL	31	50	383	579
ITAL	23	24	233	280
G BRIT	77	38	498	352
DAENM	26	138	193	1392
OESTER			66	357
SCHWZ	89	102	815	1133
USA	217	241	1227	1905
TAIWAN	53	51	162	182
AUSF	7863*	2762*	94052*	31506*
EU	1827	1004	40047	14774
FRANKR	162	120	9732	3630
NIEDL	257	250	3688	2110
ITAL	720	240	9396	2852
G BRIT	191	126	5293	1912
DAENM	12	7	615	300
GRIECH	2	5	277	245
PORTUG	1	3	1544	317
SPAN	77	48	1228	512
SCHWED	59	62	962	584
FINNL	68	18	740	253
OESTER	144	83	1643	980
BELGI	134	42	4567	1004
NORWEG	90	35	1132	378
SCHWZ	1244	456	9712	3338
TUERK	917	188	5624	1028
POLEN	665	149	6146	1296
TSCHE	378	90	3590	889
SLOWAK	7	3	1020	197
UNGARN	171	20	1269	288
BULGAR	325	53	2533	418
RUSSLD	66	25	642	318
S AFR	36	33	1280	379
USA	322	154	2813	2109
KANADA			348	268
ISRAEL	36	14	992	346
THAIL	244	65	2978	568
INDONE	195	36	686	203
MALAYS	12	5	449	283
SINGAP	708	199	5125	1365
CHINA	4	2	83	68
JAPAN	45	17	285	297
HONGK	163	54	1404	582
AUSTRL	17	6	366	300
3405 90 90				
AND ZUBEREITUNGEN DER POSITION 3405				
EINF	2114*	1975*	19865*	13768*
AUS LG	9	16	78	151

Wichtigste Ursprungs- und Bestimmungs-Laender	OKTOBER 1999 dt = 100kg	OKTOBER 1999 1000 DM	JAN./OKT. 1999 dt = 100kg	JAN./OKT. 1999 1000 DM
EU	813	678	9199	4595
FRANKR	117	70	694	617
NIEDL	531	508	4567	2120
G BRIT	33	42	1949	880
DAENM	1	1	155	157
SPAN			188	105
OESTER	112	44	1341	424
SCHWZ	676	382	4966	2762
USA	303	374	2886	2963
JAPAN	322	541	2724	3384
AUSF	2671*	1697*	37397*	17999*
EV			9	20
PV	38	10	571	165
EU	1486	1019	24049	10195
FRANKR	162	84	2839	1351
NIEDL	131	128	7914	2324
ITAL	253	168	1264	872
G BRIT	83	130	1471	801
DAENM	69	48	1398	559
PORTUG	113	70	919	317
SPAN	149	58	1010	505
SCHWED	84	74	531	453
OESTER	174	138	4929	1951
BELGI	268	62	1415	625
SCHWZ	111	74	1630	998
TUERK	15	9	442	303
POLEN	133	66	662	425
TSCHE	71	42	1855	928
UNGARN	31	21	319	316
RUMAEN	40	12	931	331
RUSSLD	22	8	261	252
USA	74	46	1002	579
MEXIKO	125	30	619	314
JAPAN	16	60	1532	733
TAIWAN			357	172
HONGK	92	46	689	347
3406 00 11				
KERZEN GLATT NICHT PARFUEMIERT				
EINF	56539*	18381*	366232*	107253*
AUS LG	574	185	1462	393
EU	16892	5982	134879	38620
FRANKR	481	101	1866	907
NIEDL	888	1656	23112	9041
ITAL	1	3	7832	1884
G BRIT	29	150	479	650
DAENM	184	113	3444	1726
PORTUG	15205	3921	96508	23638
SPAN			261	119
FINNL			282	86
BELGI	104	38	959	457
NORWEG	453	262	3879	2195
SCHWZ	12	10	570	146
POLEN	17600	4861	77269	20372
TSCHE	1895	566	10945	3364
SLOWAK	269	128	5425	1711
UNGARN	4546	1141	34961	8907
SLOWEN	249	69	3200	844
USA	71	382	301	1005
MEXIKO	184	102	355	269
ISRAEL	969	292	4497	1271
INDONE	539	168	4721	1511
CHINA	12362	4158	82646	25837
TAIWAN	66	50	973	547
HONGK	320	156	1107	370
AUSF	21885*	9363*	195255*	69879*
PV			22	11
EU	12671	5193	136739	46809
FRANKR	568	333	2286	1257
NIEDL	2363	744	45925	13651
ITAL	703	456	3873	2167
G BRIT	1247	461	11350	4919
DAENM	1699	518	32446	8965
GRIECH	170	74	1208	467
SPAN	238	118	2184	966
SCHWED	1222	791	14181	5417
FINNL	111	70	1776	723
OESTER	2572	1050	12622	5400
BELGI	1690	517	8364	2601
ISLAND	148	58	497	191
NORWEG	2274	630	12711	4106
SCHWZ	3076	2108	18252	9238
TUERK	15	26	214	137
ESTLD	23	8	206	93
LETTLD	99	35	583	248
LITAU	64	23	468	192
POLEN	1187	341	4317	1332
TSCHE	884	260	9111	2508
UNGARN	164	56	743	262
KASACH			70	97
SLOWEN	50	19	1257	250
USA	736	220	6262	2413
KANADA	15	8	1336	519
JAPAN	240	235	362	358
3406 00 19				
ANDERE KERZEN ALLER ART				
EINF	36719*	18536*	197095*	88266*
AUS LG	350	160	1776	639
EU	9230	6276	36138	22706
FRANKR	24	43	383	415
NIEDL	2936	712	8382	2981
ITAL	89	105	7611	3743
G BRIT	3544	4594	6113	10762
DAENM	493	167	1634	621
PORTUG	57	27	5025	2055

Wichtigste Ursprungs- und Bestimmungs-Laender	OKTOBER 1999		JAN./OKT. 1999	
	dt = 100kg	1000 DM	dt = 100kg	1000 DM
SCHWED	2068	599	6596	1792
SCHWZ	4349	1108	9992	2958
TUERK			231	116
POLEN	3271	1292	21910	8556
TSCHE	1171	347	9079	2682
SLOWAK	612	190	5946	1784
UNGARN	421	114	6408	1973
SLOWEN			934	246
KROAT			690	226
USA	770	2921	2366	7326
KANADA	18	20	90	165
MEXIKO			297	264
ISRAEL	1	5	146	63
THAIL	23	55	483	701
SINGAP	21	22	135	118
CHINA	16953	5661	98903	36352
TAIWAN	207	174	1694	1106
HONGK	378	258	597	380
AUSF	16832*	8903*	105126*	46584*
EU	12424	6091	79518	29608
FRANKR	1162	622	6124	2429
NIEDL	4300	1191	27235	7997
ITAL	577	543	2111	1513
G BRIT	1065	695	9640	3087
DAENM	11	25	578	318
GRIECH	58	67	1220	634
SPAN	133	93	901	530
SCHWED	1374	579	4946	1626
FINNL	40	52	179	168
OESTER	2169	1624	16820	8182
BELGI	1463	518	9494	2875
NORWEG	280	175	424	333
SCHWZ	2651	1752	16345	10466
LETTLD	123	53	276	135
POLEN	284	105	905	424
TSCHE	212	88	883	685
UNGARN	195	61	673	263
USA	231	234	3987	3094
ISRAEL	59	28	280	178
3406 00 90				
ANDERE ERZEUGNISSE DER POSITION 3406				
EINF	49508*	9762*	276577*	59488*
AUS LG	150	63	1279	498
EU	44977	8035	232880	44109
NIEDL	44513	7740	218566	39253
ITAL	354	221	2967	1057
G BRIT			307	162
DAENM	36	42	2952	1075
PORTUG			6773	2026
SPAN			259	111
OESTER	4	4	364	130
NORWEG			515	216
SCHWZ	25	15	229	171
POLEN	1167	294	6521	1998
SLOWAK			1692	515
UNGARN			1201	460
USA	43	87	835	782
KANADA			515	96
ISRAEL			490	120
CHINA	3065	1234	30000	10001
TAIWAN	4	1	568	359
HONGK	12	8	261	98
AUSF	13141*	4300*	110777*	38864*
EU	9972	2729	92762	30306
FRANKR	115	112	3953	2039
NIEDL	784	228	17572	5142
ITAL	112	57	1097	645
G BRIT	31	56	5921	2239
IRLAND	3	2	404	165
DAENM		3	24008	7927
GRIECH	151	42	1448	460
PORTUG	1	2	180	114
SCHWED	29	41	6492	2130
FINNL	8	50	4739	1670
OESTER	8018	1848	24933	6887
BELGI	621	254	1635	750
NORWEG	332	202	3958	1599
SCHWZ	1243	568	7037	3559
ESTLD	166	57	426	157
POLEN	119	39	873	278
USA	747	411	3376	1743
JAPAN	126	133	509	415
3407 00 00				
MODELLIERMASSEN USW				
EINF	1567*	1064*	20237*	17819*
AUS LG			195	45
EU	678	474	14001	8416
NIEDL	17	45	1324	1956
ITAL	11	12	4587	2309
G BRIT	48	21	311	256
IRLAND	312	104	3632	1258
GRIECH			28	51
OESTER			109	504
BELGI	469	244	3841	1845
SCHWZ	115	320	770	2744
USA	491	223	2992	4582
MALAYS			799	303
CHINA	52	18	557	323
JAPAN	14	24	359	942
AUSF	4007*	11179*	36441*	111256*
EU	2245	5695	23808	62774
FRANKR	682	880	5686	9266
NIEDL	380	1793	5024	15378
ITAL	171	823	2375	10365

Wichtigste Ursprungs- und Bestimmungs-Laender	OKTOBER 1999		JAN./OKT. 1999	
	dt = 100kg	1000 DM	dt = 100kg	1000 DM
G BRIT	204	441	3164	10532
DAENM	119	609	888	2490
GRIECH	28	52	269	662
PORTUG	21	32	363	443
SPAN	26	141	834	2767
SCHWED	282	274	1697	2486
FINNL	16	75	329	973
OESTER	182	387	2291	5900
BELGI	119	171	786	1271
NORWEG	18	95	117	752
LIECHT			20	82
SCHWZ	224	675	1441	5317
TUERK	4	18	214	381
POLEN	35	81	251	773
TSCHE	6	38	460	898
UNGARN	228	83	396	825
RUMAEN	1	4	53	263
RUSSLD	73	112	416	736
ASERB			12	135
SLOWEN	8	48	132	493
KROAT	17	71	66	296
AEGYPT	8	35	51	259
S AFR	10	44	174	728
USA	546	2885	3820	22952
KANADA	16	70	202	811
GUATEM			13	105
BRASIL	7	59	322	1073
ISRAEL	66	177	907	1239
SAUDIA	1	4	74	285
SINGAP	223	49	262	303
NKOREA			15	89
SKOREA	11	91	408	1251
JAPAN	77	213	872	2753
TAIWAN	2	11	107	417
HONGK	17	139	358	891
AUSTRL	36	148	388	1261
N ERM			37	163
KAPITEL 35				
EIWEISSSTOFFE; MODIFIZIERTE STAERKE; KLEBSTOFFE; ENZYME				
3501 10 10				
CASEIN Z HERST V KUENSTL SPINNSTOFFEN				
EINF	*	*	1*	1*
EU			1	1
AUSF	*	*	1*	1*
3501 10 50				
CASEIN INDUSTR ZWECKE NICHT LEBMITTEL				
EINF	8086*	4276*	64159*	35544*
EV	255	182	811	663
LV	320	156	717	309
AUS LG	2272	1472	21022	14381
EU	240	156	4941	3308
FRANKR	240	156	3538	2468
NIEDL			903	548
IRLAND			500	292
SCHWZ	220	135	948	586
UKRAIN	3793	1748	24065	10723
RUSSLD	1200	585	7152	3363
USA		29	1714	769
INDIEN			200	73
CHINA	480	181	3258	1513
AUSTRL	159	117	1268	897
NEUSEE	1994	1324	20579	14300
AUSF	1590*	872*	19130*	12326*
EV	150	105	1364	794
EU	1439	765	16398	10709
FRANKR			1079	871
NIEDL	158	110	1580	1147
ITAL	240	113	2659	1613
G BRIT			812	455
PORTUG	58	27	338	200
SPAN	353	191	6700	4613
SCHWED			720	421
FINNL	240	123	683	341
OESTER	300	145	1006	522
BELGI	30	24	640	428
NORWEG			683	413
POLEN			99	80
UNGARN			211	126
USA			609	310
BRASIL	150	105	154	109
THAIL			150	92
SKOREA			372	200
JAPAN			300	189
3501 10 90				
ANDERES CASEIN				
EINF	22836*	13854*	154967*	96677*
EV	7598	3904	57827	32900
AUS LG	4798	2382	50704	30816
EU	9696	6714	54083	37278
FRANKR	1440	988	4644	3308
NIEDL	1422	1096	13189	8887
ITAL			220	163
G BRIT	2381	1554	6099	3630

Wichtigste Ursprungs- und Bestimmungs-Laender	OKTOBER 1999		JAN./OKT. 1999	
	dt = 100kg	1000 DM	dt = 100kg	1000 DM
IRLAND	4448	3071	28611	20374
DAENM			243	154
SCHWED			600	439
OESTER			297	188
BELGI	5	5	180	135
NORWEG	914	599	1607	905
SCHWZ	300	174	3470	2062
LETTLD	835	566	5129	3258
LITAU	440	265	8134	5129
POLEN	220	148	440	285
TSCHE			4810	3199
SLOWAK			289	162
UNGARN			647	466
UKRAIN	6036	3058	30991	16422
W RUSS	200	122	1584	903
RUSSLD	3221	1613	20058	10740
INDIEN	156	83	4203	2722
AUSTRL			1259	871
NEUSEE	812	501	18374	12199
AUSF	6293*	4377*	85742*	62227*
EV	2016	1151	7922	5099
EU	4336	3175	51048	37522
FRANKR	906	637	8456	6563
NIEDL	537	404	13013	9459
ITAL	602	424	7296	5012
G BRIT	250	142	424	324
IRLAND			318	144
DAENM	53	46	473	402
GRIECH	98	73	2463	1896
SPAN	940	782	6346	5330
OESTER	438	315	7134	5098
BELGI	510	345	4922	3103
NORWEG	1	2	238	144
SCHWZ	1	1	71	99
RUSSLD	200	128	200	128
MAROKK	2	6	4265	3074
AEGYPT	2	6	385	334
USA	1215	660	17739	11935
MEXIKO			985	717
PANAMA			580	428
BRASIL	181	134	252	193
CHILE			100	68
ARGENT	90	61	1048	731
ISRAEL	3	11	141	133
AFGHAN			75	53
THAIL			191	123
MALAYS	40	29	280	195
SKOREA	5	7	378	328
JAPAN	1	1	6829	5101
TAIWAN	87	52	226	135
3501 90 10				
CASEINLEIME				
EINF	355*	73*	3329*	826*
EU	355	73	3326	822
NIEDL			679	177
BELGI	222	54	2159	524
AUSF	4261*	1317*	35952*	10521*
EU	1564	523	6945	2352
FRANKR	289	86	1550	511
ITAL	680	251	1583	571
G BRIT	149	50	1435	530
DAENM	181	54	700	217
OESTER	102	31	744	228
SCHWZ	36	6	915	230
POLEN	342	81	7210	1546
TSCHE	166	46	1908	628
SLOWAK			1437	384
RUMAEN	156	39	1705	526
BULGAR	106	26	621	170
UKRAIN	4	1	354	146
RUSSLD	809	244	6483	1746
ALGER			560	175
TOGO			162	53
BRASIL			231	82
ISRAEL	226	90	444	180
VIETN	84	35	1187	394
HONGK			828	272
3501 90 90				
CASEINATE UND ANDERE CASEINDERIVATE				
EINF	8985*	7033*	95089*	72969*
EV	32	24	1262	940
AUS LG	1904	1344	22597	17219
EU	7081	5688	71267	54823
FRANKR	770	622	9023	7267
NIEDL	4328	3496	35099	28941
ITAL			660	566
G BRIT			757	485
IRLAND			579	362
DAENM	1125	903	20120	13217
OESTER	32	24	1989	1545
BELGI	826	643	3039	2435
SCHWZ			150	99
UNGARN			679	484
UKRAIN			300	224
AUSTRL			170	118
NEUSEE	1904	1344	22497	17151
AUSF	9054*	6885*	89895*	71790*
EV	3858	2885	37184	28844
EU	4541	3447	42095	34042
FRANKR	1276	978	7969	6413
NIEDL	102	80	2717	2297
ITAL	478	371	12580	10069
G BRIT	1121	785	3552	2713

Wichtigste Ursprungs- und Bestimmungs-Laender	OKTOBER 1999		JAN./OKT. 1999	
	dt = 100kg	1000 DM	dt = 100kg	1000 DM
DAENM			362	292
GRIECH	243	194	1777	1417
SPAN	268	221	6665	5640
SCHWED	720	542	1723	1358
OESTER	30	25	1078	896
BELGI	298	247	3642	2830
NORWEG	40	34	248	206
SCHWZ	37	35	789	654
TUERK	366	300	2230	1839
ESTLD			460	348
UNGARN	202	140	380	289
RUMAEN	17	16	145	131
SLOWEN	121	102	958	786
KROAT	168	132	1255	1002
B HERZ	5	5	298	258
AEGYPT	50	43	1600	1420
S AFR			138	104
USA	1163	861	18874	14500
KANADA	940	665	6547	4886
MEXIKO	138	107	822	633
BRASIL	33	30	876	872
CHILE	60	48	898	718
ARGENT			1162	971
ZYPERN			330	294
LIBAN	130	103	536	422
ISRAEL	80	69	262	246
SAUDIA	100	85	240	214
MALAYS	388	302	1967	1528
PHILIP	125	95	1000	792
CHINA			926	758
SKOREA	250	186	2230	1706
JAPAN			1169	940
TAIWAN	60	47	250	195
HONGK			491	381
3502 11 10				
EIERALBUMIN UNGENIESSB USW GETROCKNET				
EINF	11*	2*	11*	5*
EU	11	2	11	2
AUSF	1*	1*	1*	6*
3502 11 90				
ANDERES EIERALBUMIN GETROCKNET				
EINF	1016*	1210*	11784*	13941*
AUS LG			100	95
EU	1016	1199	11679	13779
FRANKR			720	761
NIEDL	424	526	4786	6007
ITAL	314	357	4811	5360
G BRIT		1	72	104
DAENM	229	261	874	1040
SCHWED	44	53	260	315
BELGI	5	1	146	161
ARGENT			100	95
AUSF	1035*	1270*	9716*	11646*
EU	383	507	2954	3769
FRANKR			565	626
NIEDL	144	175	1178	1466
DAENM	98	151	519	791
OESTER	37	46	301	378
BELGI	53	67	251	320
POLEN	27	32	115	143
RUSSLD			540	683
JEMEN			173	210
THAIL			102	118
JAPAN	500	696	5550	6353
3502 19 10				
ANDERES EIERALBUMIN UNGENIESSBAR USW				
EINF	*	4*	*	15*
EU		4		14
AUSF	*	*	*	*
3502 19 90				
ANDERES EIERALBUMIN				
EINF	713*	96*	8925*	1514*
EU	713	96	8924	1438
FRANKR	239	25	1724	202
NIEDL	360	49	3779	553
BELGI	114	22	3229	608
AUSF	2684*	322*	36516*	4523*
EU	2424	276	33650	3980
NIEDL	1364	161	14160	1657
DAENM			9465	1134
OESTER			3693	474
BELGI	688	75	3674	421
SCHWZ	62	15	1175	288
SKOREA			1254	188
3502 20 10				
MOLKENPROTEINE UNGENIESSBAR USW				
EINF	*	*	*	1*
EU				1
AUSF	*	*	*	*
3502 20 91				
MOLKENPROTEINE GETROCK BLAETTER USW				
EINF	370*	312*	6172*	5310*
EV			4	3
LV	145	104	1829	1450
AUS LG			74	45
EU	224	207	4266	3777
NIEDL	40	39	883	1068
ITAL			240	77
G BRIT			200	140
DAENM	116	114	1887	1685
BELGI	68	54	932	690
NEUSEE	146	105	1864	1472
AUSF	1325*	1235*	14931*	14723*
EU	60	21	1931	1415
FRANKR			98	148
NIEDL			293	262
ITAL			166	171
G BRIT			627	407
SPAN			225	163
BELGI			260	173
UNGARN	102	92	520	443
USA			550	508
KANADA	208	161	1632	1376
SKOREA			9	315
JAPAN	945	956	9866	10612
3502 20 99				
ANDERE MOLKENPROTEINE				
EINF	*	1*	158*	34*
EU			158	33
AUSF	2*	5*	14*	152*
EU	1	1	13	148
ITAL			2	119
3502 90 20				
ANDERE ALBUMINE UNGENIESSBAR USW				
EINF	*	18*	20*	850*
EU				6
USA		18	19	777
NEUSEE			1	63
AUSF	*	*	3*	37*
EU			3	37
3502 90 70				
ANDERE ALBUMINE				
EINF	208*	297*	2042*	3990*
EU	205	127	1994	1374
NIEDL			393	186
DAENM			182	185
BELGI	160	113	1290	934
USA	1	142	27	2092
KANADA			3	71
AUSTRL			14	342
AUSF	4*	225*	179*	1482*
EU	4	152	34	949
SCHWED	2	55	3	173
USA		50		74
3502 90 90				
ALBUMINATE UND ANDERE ALBUMINDERIVATE				
EINF	*	7*	46*	139*
EU		2	43	102
AUSF	5*	88*	93*	963*
EU	5	12	55	350
POLEN			35	94
USA		59		316
3503 00 10				
GELATINE UND IHRE DERIVATE				
EINF	13055*	11431*	175326*	141492*
EV			199	157
LV			75	61
AUS LG	300	187	2829	1736
EU	9563	9055	120061	102707
FRANKR	2518	3134	37269	33692
NIEDL	733	580	5864	4924
ITAL	1149	784	14086	10415
G BRIT	195	35	2854	2487
DAENM	774	1022	4917	5279
SPAN	330	182	3677	2533
SCHWED	1976	1530	27800	21620
OESTER			138	103
BELGI	1888	1788	23411	21617
SCHWZ	962	750	10553	8897
S AFR			650	391
USA	393	288	8960	5972
KOLUMB			3460	2605
BRASIL	1340	909	20339	14500
ARGENT	100	69	2530	1893
PAKIST	250	165	1425	1110
CHINA	200	34	2100	377
SKOREA	200	104	3650	1945
TAIWAN	40	28	1534	933
AUSF	27210*	24353*	179863*	181249*
PV	20	17	120	110
EU	15586	14057	97198	97792
FRANKR	2517	2278	14539	14442
NIEDL	1721	1761	13366	14158
ITAL	915	903	6558	6945
G BRIT	1281	1167	9999	10505
IRLAND			654	528
DAENM	2573	418	11525	2640
GRIECH	95	93	417	414
PORTUG	38	56	402	939
SPAN	251	310	2202	2311
SCHWED	313	229	1701	1437
FINNL	15	35	128	278
OESTER	498	559	6792	6977
BELGI	5360	6257	28811	36104
NORWEG	50	85	1083	1064
SCHWZ	855	681	7976	8717
TUERK	1051	731	7903	6061
LITAU	60	46	773	627
POLEN	4139	3246	21230	18151
TSCHE	502	455	3967	3616
UNGARN	53	54	496	516
RUMAEN	52	50	539	599
BULGAR			155	157
RUSSLD	271	304	1046	914
KASACH			61	73
SLOWEN	70	73	434	473
KROAT	16	24	518	608
BR JUG	20	19	155	161
AEGYPT	180	243	1729	1947
NIGERI			197	171
USA	867	1107	11705	14394
KANADA	389	408	2631	2798
COSTA			61	120
VENEZU			1308	1565
BRASIL			1001	1187
ZYPERN	25	33	356	340
IRAN	75	67	830	780
JORDAN			150	121
A EMIR			115	153
THAIL			530	542
VIETN	240	149	370	296
PHILIP			539	466
CHINA	1740	1251	2970	2187
SKOREA			2783	3349
JAPAN	326	565	3729	5450
TAIWAN	270	315	3090	3183
HONGK			108	140
AUSTRL	201	230	1019	1240
3503 00 80				
HAUSENBLASE AND LEIME TIER URSPRUNGS				
EINF	12957*	1283*	96767*	11762*
EU	1363	429	14334	4894
NIEDL	276	101	11457	3832
ITAL	1038	297	1384	467
G BRIT	1	17	58	140
BELGI	48	14	1305	422
TUERK			500	189
POLEN	11372	752	77649	5596
BRASIL	180	70	1128	419
CHINA			2472	476
AUSF	2639*	952*	30217*	10875*
EU	1521	496	16204	5979
FRANKR	341	107	4377	1600
NIEDL	172	41	1028	266
ITAL	308	123	4318	1616
G BRIT	48	13	1555	540
DAENM		1	200	131
SPAN	54	12	971	341
SCHWED	196	82	1841	821
OESTER	176	67	656	323
SCHWZ	150	61	774	276
POLEN	223	68	953	292
BR JUG	120	55	120	55
USA			204	85
BRASIL			150	79
LIBAN			555	185
INDONE	380	153	2928	1217
PHILIP			292	162
CHINA			1125	295
HONGK			3753	964
3504 00 00				
PEPTONE USW AND EIWEISSSTOFFE USW				
EINF	8295*	10910*	96499*	150646*
EV			460	360
LV			147	139
AUS LG	3035	2790	22659	21632
EU	2637	1972	38683	30531
FRANKR	280	394	2098	11963
NIEDL	703	448	12994	6345
ITAL	751	147	5799	1304
G BRIT	80	255	1010	2445
IRLAND			212	177
DAENM	158	303	754	1488
SPAN	324	168	2497	1520
BELGI	307	249	13151	5217
SCHWZ	267	900	1123	5956
LITAU			2551	1898

Wichtigste Ursprungs- und Bestimmungs-Laender	OKTOBER 1999		JAN./OKT. 1999	
	dt = 100kg	1000 DM	dt = 100kg	1000 DM
POLEN		1	192	119
UNGARN	158	122	316	243
RUSSLD				105
USA	285	3434	3083	86462
KANADA		2	35	94
BRASIL	60	31	1113	332
JAPAN	114	403	1653	5867
NEUSEE	4747	4030	46569	38811
AUSF	5934*	7587*	57605*	64707*
EV	106	52	2215	1411
LV			96	63
EU	5284	5252	53437	39004
FRANKR	1833	1368	13792	10094
NIEDL	745	615	16112	5917
ITAL	438	494	3018	3149
G BRIT	155	552	1120	2263
DAENM	1	30	1893	1388
GRIECH	637	600	4184	4164
SPAN	1208	1110	9333	7677
SCHWED	95	134	519	717
FINNL	95	111	730	782
OESTER	43	174	1605	1560
BELGI	31	49	1056	1199
NORWEG	3	5	59	135
SCHWZ	55	420	1051	2052
TUERK	21	68	409	397
POLEN	228	126	2226	1607
UNGARN	1	7	158	224
RUMAEN	502	269	1614	836
RUSSLD	200	180	1498	1292
USA	135	421	3519	7216
KANADA	3	16	272	383
IRAN			204	105
PAKIST	1	3	2	59
THAIL	1	6	155	156
INDONE	1	4	16	90
PHILIP		1	283	239
SKOREA	91	152	329	3578
JAPAN	40	340	758	5111
3505 10 10				
DEXTRINE				
EINF	3510*	526*	53596*	8934*
EU	3391	448	52823	8446
FRANKR	2840	380	45009	7515
NIEDL	200	13	2544	314
ITAL	251	24	4025	396
USA	92	64	409	367
AUSF	3746*	518*	35295*	6588*
EU	2062	281	20023	3660
FRANKR	553	67	7207	1709
ITAL	763	103	5293	715
G BRIT	647	92	4488	618
BELGI			1152	268
SCHWZ	505	70	4935	631
USA			2664	680
PHILIP	82	14	1082	231
JAPAN			751	546
3505 10 50				
VERETHERTE UND VERESTERTE STAERKEN				
EINF	89114*	12968*	1307034*	179241*
AUS LG	664	130	2880	497
EU	87869	10581	1298637	180743
FRANKR	15918	1415	470697	44901
NIEDL	57356	7197	627484	82580
ITAL			59843	9004
G BRIT	2558	419	20026	3633
IRLAND			170	116
DAENM	1202	155	20548	2477
SCHWED	5077	465	33588	3290
OESTER	3595	752	49098	12532
BELGI	2162	176	16474	2057
USA	472	1174	4050	10170
JAPAN	137	1047	1005	7584
TAIWAN	12	10	317	122
AUSF	154964*	19602*	1572569*	193544*
EV			1350	157
EU	85284	10231	856967	99473
FRANKR	6888	854	74630	11434
NIEDL	21300	2603	206408	21371
ITAL	16367	2115	132214	16652
G BRIT	3300	525	89251	11787
IRLAND	384	133	3262	494
DAENM	723	74	5446	611
GRIECH	1139	167	7544	1042
PORTUG	5709	559	62816	6790
SPAN	3541	531	33022	4446
SCHWED	9742	981	88227	8695
FINNL	8572	774	88190	7957
OESTER	6248	769	55824	6898
BELGI	1371	146	10125	1219
LUXEMB			8	77
NORWEG	220	22	2786	1000
SCHWZ	4614	390	32790	6114
FAROER	480	52	4150	361
TUERK	6864	760	62126	7547
POLEN	3036	453	30127	5622
TSCHE	691	115	8224	1478
UNGARN	284	68	4524	893
RUMAEN	262	51	1144	347
W RUSS			806	156
RUSSLD	2213	364	14925	2496
KROAT	41	13	675	246
TUNES	88	12	1568	225

Wichtigste Ursprungs- und Bestimmungs-Laender	OKTOBER 1999		JAN./OKT. 1999	
	dt = 100kg	1000 DM	dt = 100kg	1000 DM
LIBYEN			810	138
AEGYPT	52	20	1636	319
S AFR	1910	239	12014	1440
USA	15611	1840	195516	25321
KANADA	2160	211	38787	3578
MEXIKO			6010	743
KOLUMB	770	74	7410	694
BRASIL	89	198	269	452
LIBAN	295	57	885	151
SYRIEN	255	43	1685	255
ISRAEL	60	10	1886	268
SAUDIA	163	131	1732	449
A EMIR			2261	321
PAKIST	5	65	31	261
INDIEN	73	250	9202	1464
BANGLA			856	212
THAIL	1134	230	4391	866
INDONE	3194	575	27996	4332
MALAYS	726	86	6734	740
SINGAP	210	39	2618	289
PHILIP	755	89	4203	476
CHINA	4348	466	48100	4595
SKOREA	10144	1241	73606	8804
JAPAN	4532	501	49403	5248
TAIWAN	1120	154	13696	1487
HONGK	600	140	5079	1120
AUSTRL	1442	177	21637	2498
NEUSEE	370	75	1870	363
3505 10 90				
ANDERE MODIFIZIERTE STAERKEN				
EINF	12817*	1855*	153011*	20315*
AUS LG	5	3	73	76
EU	12676	1723	151870	19172
FRANKR	4153	396	55802	5191
NIEDL	5777	832	71996	9828
ITAL			2178	341
DAENM	15	4	3386	424
SCHWED	1441	107	8538	921
OESTER	993	266	7542	1587
BELGI	255	73	1915	598
JAPAN	100	105	764	772
AUSF	37039*	3997*	323766*	34118*
EV			131	26
EU	12584	1640	108844	16351
FRANKR	1934	250	16183	3058
NIEDL	1744	172	22828	2321
ITAL	6053	868	45065	5656
G BRIT	376	84	4579	903
SPAN	745	104	4981	712
SCHWED	618	59	5414	1052
BELGI	296	25	5279	2174
NORWEG	230	12	2055	233
SCHWZ	16752	933	150790	8348
TUERK	939	104	17850	1590
POLEN	455	114	3712	781
USA	6	375	702	1427
MEXIKO	479	73	2541	409
BRASIL	472	59	703	101
SAUDIA			1540	176
OMAN	1200	131	10650	1207
INDONE	1778	217	10187	1248
MALAYS	525	58	893	98
JAPAN	32	23	2669	660
3505 20 10				
LEIME STAERKEGEHALT USW < 25 GHT				
EINF	295*	23*	2911*	286*
EU	294	22	2896	278
NIEDL			400	53
AUSF	386*	71*	4298*	858*
EU	312	53	3483	642
FRANKR	95	13	1638	271
ITAL	127	25	1219	266
KASACH			54	59
3505 20 30				
LEIME STAERKEGEHALT USW > 25 - 55 GHT				
EINF	329*	56*	2001*	449*
EU	294	45	1614	313
AUSF	1796*	364*	15631*	3097*
EU	893	158	9928	1727
NIEDL	309	43	2972	411
ITAL	159	38	1892	439
G BRIT	387	66	4013	661
SCHWZ	322	52	1669	371
RUSSLD	120	28	941	223
MEXIKO			1218	224
CHILE	288	71	360	90
INDONE			150	90
3505 20 50				
LEIME STAERKEGEHALT USW > 55 - 80 GHT				
EINF	14073*	454*	39843*	2330*
EU	14073	454	39843	2330
NIEDL	70	16	871	182
ITAL	8941	280	24702	1396
OESTER	5062	158	13439	667

Wichtigste Ursprungs- und Bestimmungs-Laender	OKTOBER 1999		JAN./OKT. 1999	
	dt = 100kg	1000 DM	dt = 100kg	1000 DM
AUSF	5294*	672*	55720*	7124*
LV			53	16
EU	3806	442	35969	4420
FRANKR	2124	210	20455	2149
ITAL	482	59	4690	640
G BRIT	643	74	4002	485
BELGI	21	5	3047	441
LUXEMB	475	57	2578	446
NORWEG	430	55	1626	224
SCHWZ	625	71	9872	1028
TUERK			2892	246
POLEN			295	150
S AFR	147	48	1058	183
3505 20 90				
LEIME STAERKEGEHALT USW > 80 GHT				
EINF	63*	75*	2051*	795*
EU	60	71	1924	700
FRANKR	60	71	906	373
G BRIT			982	316
AUSF	10579*	1056*	82602*	8065*
EV	243	21	243	21
EU	3843	385	25133	2651
FRANKR	1713	136	12017	1061
ITAL	378	39	2817	317
G BRIT	445	68	2746	443
DAENM	440	56	2060	268
TUERK	461	35	6408	662
LETTLD	454	54	1833	219
POLEN	1456	119	12072	1033
SLOWAK	408	37	2746	250
RUSSLD	261	38	2008	311
ALGER	400	41	2598	252
TUNES			8298	579
NIGERI	600	50	3570	440
S AFR	293	70	557	122
ZYPERN	158	12	2693	207
A EMIR			6786	524
JEMEN	1218	101	1218	101
INDIEN			1600	210
3506 10 00				
KLEBSTOFFERZ EINZELVERKAUF BEH <1 KG				
EINF	4699*	5922*	42516*	53870*
EV		19	2	140
PV			35	24
AUS LG	334	232	3099	1778
FRANKR	237	327	2549	2581
NIEDL	1427	946	11395	9828
ITAL	89	170	814	1610
G BRIT	559	948	3781	9482
IRLAND		6	10	99
DAENM	76	62	537	360
SPAN	17	39	3369	3531
OESTER	18	9	239	198
ISLAND			4	63
LIECHT	6	20	77	369
SCHWZ	374	1064	3430	8191
ESTLD	16	30	174	253
POLEN	14	4	1240	313
TSCHE	86	189	2851	1270
USA	236	613	1162	4806
KANADA	1	9	94	478
THAIL	61	18	216	311
MALAYS	27	9	740	248
CHINA	215	154	1998	1540
SKOREA	121	194	1072	1609
JAPAN	18	141	251	1325
TAIWAN	447	218	4054	1948
SCHIFF				86
AUSF	8516*	13125*	107927*	160950*
PV	25	52	80	187
3506 91 00				
KLEBSTOFF KAUTSCHUKGRUNDLG BEH < 1 KG				
EINF	71945*	24376*	503692*	211756*
EV		7	7	122
LV			4	41
PV			33	5
AUS LG	214	332	1086	1858
EU	58122	16778	377694	141871
FRANKR	17899	6937	130704	45745
NIEDL	11426	3676	88065	30561
ITAL	14707	1520	54668	13301
G BRIT	1467	1031	14496	10156
IRLAND			1855	15157
DAENM	21	19	330	179
SPAN	364	162	1581	933
SCHWED	649	146	7254	1488
OESTER	95	99	12754	2136
BELGI	11494	3185	65659	22107
LIECHT	1	9	16	237
SCHWZ	10644	4448	98053	40388
POLEN	65	26	1201	587
TSCHE	15	10	673	171
SLOWEN	2	1	1807	392
USA	2688	2735	21636	25363
KANADA	12	47	122	303
JAPAN	67	215	448	1492
TAIWAN	176	60	1345	611

Wichtigste Ursprungs- und Bestimmungs-Laender	OKTOBER 1999 dt = 100kg	OKTOBER 1999 1000 DM	JAN./OKT. 1999 dt = 100kg	JAN./OKT. 1999 1000 DM
AUSF	103555*	46903*	848084*	411095*
EV	129	40	982	283
PV	119	73	1347	1096
EU	55115	24445	419375	202469
FRANKR	11962	4496	93530	42374
NIEDL	11227	3699	81421	29542
ITAL	4207	2784	35207	23337
G BRIT	7061	4185	57066	33032
IRLAND	332	119	1954	1224
DAENM	1505	780	12296	6883
GRIECH	1001	433	8236	3776
PORTUG	365	275	3006	2230
SPAN	1876	1239	18681	11903
SCHWED	2409	1210	13577	8184
FINNL	276	194	2693	1972
OESTER	8145	3049	56516	22545
BELGI	4300	1835	34966	14641
LUXEMB	449	147	2326	856
ISLAND	102	44	1159	411
NORWEG	486	288	6530	4587
SCHWZ	4650	2044	40453	18295
TUERK	2161	1122	18386	9351
ESTLD	33	33	562	317
LETTLD	589	190	3722	1150
LITAU	49	38	2987	1179
POLEN	14915	5680	109856	43545
TSCHE	4017	1796	32686	15424
SLOWAK	906	500	7118	4346
UNGARN	2681	1329	23155	11873
RUMAEN	507	190	4785	2165
BULGAR	286	118	2565	1162
UKRAIN	542	191	4817	1587
W RUSS	611	189	4377	1684
RUSSLD	3704	1375	32396	10799
KASACH	51	31	860	345
USBEK	2	2	634	200
SLOWEN	327	208	3732	2115
KROAT	280	188	3315	2125
B HERZ	10	4	555	386
BR JUG	29	18	311	235
MAZED	41	16	451	227
MAROKK	52	45	1474	852
ALGER	52	20	441	258
TUNES	285	255	2356	2249
LIBYEN		1	2079	953
AEGYPT	34	27	3003	1682
SUDAN			172	119
MAURET			93	101
NIGERI	10	4	313	316
ANGOLA			144	104
KENIA	29	28	792	376
SAMBIA	150	73	885	393
S AFR	373	185	2713	2159
USA	2719	1398	27511	15506
KANADA	214	151	3452	2172
MEXIKO	147	88	3214	2454
KOLUMB	39	23	290	233
VENEZU	124	109	599	436
ECUAD	8	6	207	184
BRASIL	547	287	3828	2895
CHILE	125	87	1487	891
URUGU	101	53	895	384
ARGENT	105	42	1117	640
ZYPERN	49	26	1046	475
LIBAN	187	75	883	444
SYRIEN	14	16	525	335
IRAN	23	39	115	233
ISRAEL	558	314	3993	2424
JORDAN	194	121	380	256
SAUDIA	683	359	6069	3363
A EMIR	122	71	732	451
PAKIST	21	35	407	299
INDIEN	111	70	1559	1263
THAIL	175	109	4283	1882
INDONE	278	217	4582	2413
MALAYS	412	264	3153	1814
SINGAP	243	143	3737	1943
PHILIP	22	18	1470	725
CHINA	309	187	5517	3185
SKOREA	946	654	7422	4709
JAPAN	409	422	3855	3589
TAIWAN	350	168	5150	2385
HONGK	250	157	2528	1737
AUSTRL	557	267	4356	2945
3506 99 00				
AND ZUBEREIT LEIM KLEBSTOFF BEH<1 KG				
EINF	29724*	5464*	207563*	49192*
EV			11	162
LV				17
AUS LG		2	5	40
EU	27659	4369	184025	34439
FRANKR	4780	1096	29424	8484
NIEDL	4827	1128	22136	8329
ITAL	2912	843	14894	4392
G BRIT	514	335	2730	2027
IRLAND	63	53	1149	789
DAENM	36	28	479	222
PORTUG	326	139	1005	433
SPAN	11	5	117	255
SCHWED	8	4	615	337
OESTER	14036	651	107555	7032
BELGI	146	87	2857	2003
LUXEMB			1063	134
SCHWZ	1315	671	16038	9327
USA	330	289	3165	3299
ISRAEL			2094	392
JAPAN	14	89	128	1074
TAIWAN			333	241
AUSF	10918*	4715*	130590*	53678*
PV	17	37	152	166
EU	6543	2245	67449	22926
FRANKR	613	253	20826	6597
NIEDL	899	228	6293	1907
ITAL	823	333	6077	2439
G BRIT	201	105	1669	896
DAENM	171	45	3007	827
GRIECH	92	32	463	309
PORTUG	57	25	818	452
SPAN	1187	388	5615	2455
SCHWED	162	71	1166	523
FINNL	144	75	1365	523
OESTER	353	188	5206	2156
BELGI	1777	452	14309	3521
NORWEG	65	71	839	572
SCHWZ	437	233	5687	2429
TUERK	98	67	1271	705
LITAU	119	46	777	288
POLEN	1219	446	13276	5133
TSCHE	423	243	4824	2257
SLOWAK	118	74	1099	530
UNGARN	265	142	3044	1451
RUMAEN	47	21	690	330
BULGAR	9	5	993	258
UKRAIN	55	27	1372	561
MOLDAU	26	20	532	143
RUSSLD	434	204	7244	3160
SLOWEN	42	30	541	510
KROAT	23	13	906	313
AEGYPT			192	75
USA	183	281	6182	4312
KANADA	21	9	303	121
MEXIKO	131	58	262	261
BRASIL	65	43	1516	1095
ISRAEL	35	16	1055	358
VIETN	40	15	857	289
CHINA	6	7	609	417
SKOREA	29	17	575	846
JAPAN	20	75	277	418
TAIWAN	11	11	813	221
HONGK	14	17	1808	468
AUSTRL	9	8	574	287
3507 10 00				
LAB UND SEINE KONZENTRATE				
EINF	438*	338*	5164*	5258*
EU	438	338	5056	5092
FRANKR	230	164	2028	1516
NIEDL	1	3	652	572
ITAL	139	116	336	374
DAENM			2621	2247
OESTER	68	55	419	383
NEUSEE			108	141
AUSF	134*	94*	877*	907*
EU	129	89	743	727
FRANKR			103	106
ITAL			309	364
OESTER	108	70	240	178
3507 90 10				
LIPOPROTEINLIPASE				
EINF	219*	669*	2544*	5584*
EU	218	308	2540	3265
NIEDL	218	290	2538	3192
JAPAN	1	351	3	2179
AUSF	*	26*	*	367*
EU		9		193
G BRIT				164
USA		13		107
3507 90 20				
ASPERGILLUS-ALKALIN PROTEASE				
EINF	*	*	3*	61*
JAPAN			3	55
AUSF	2*	74*	9*	290*
BRASIL			3	78
SKOREA	2	67	6	201
3507 90 90				
AND ENZYME ZUBEREITETE ENZYME AWGNI				
EINF	11849*	22962*	106120*	231079*
EV	22	544	272	5920
LV			12	126
AUS LG	109	979	568	5117
EU	11210	13962	99195	131824
FRANKR	1806	1567	8730	11246
NIEDL	4026	5934	36567	55099
ITAL	88	126	1130	3680
G BRIT	134	349	2548	4258
IRLAND			206	558
DAENM	2623	3020	27118	31809
SCHWED			109	414
FINNL	9	9	3823	2837
OESTER	2316	2622	15567	17812
BELGI	204	332	3309	4046
LUXEMB			84	56
NORWEG		6		74
SCHWZ	194	1024	1794	8278
LITAU	1	163	15	3155
BULGAR	46	26	513	255
W RUSS				210
S AFR		82	5	1492
USA	91	2643	1618	27786
KANADA		1	12	338
BRASIL			1	411
ARGENT	12	1698	200	31655
ISRAEL	1	225	15	2170
THAIL	41	400	381	3848
CHINA			181	1079
JAPAN	209	2627	2038	16388
TAIWAN	3	18	13	1709
AUSF	7866*	25893*	74337*	253401*
EV			432	1298
PV			162	115
EU	2403	8437	25217	86025
FRANKR	645	1870	5584	16164
NIEDL	132	544	1923	6591
ITAL	361	1060	2112	7394
G BRIT	349	989	3083	11874
IRLAND	25	1870	146	9104
DAENM	27	74	3986	7558
GRIECH	208	245	999	1517
PORTUG	43	56	393	495
SPAN	213	539	2428	11203
SCHWED	21	183	166	1262
FINNL	77	55	177	376
OESTER	109	344	1440	5830
BELGI	192	603	2761	6636
NORWEG	29	55	160	302
SCHWZ	80	239	1476	7236
TUERK	593	1020	3390	5658
LITAU		1	154	178
POLEN	239	507	2035	3964
TSCHE	54	207	385	1197
UNGARN	67	170	632	1438
RUMAEN	59	70	614	771
BULGAR	206	111	1288	770
UKRAIN	1	3	60	189
RUSSLD	23	22	655	1046
KASACH	64	109	133	218
SLOWEN	18	60	107	461
KROAT	5	27	67	223
TUNES			355	517
AEGYPT	25	24	259	771
GHANA	71	117	668	1071
TOGO			60	108
NIGERI	40	115	209	340
KAMERU	29	54	76	139
S AFR	208	434	846	1596
USA	1573	8649	15225	78545
KANADA	44	297	721	3733
MEXIKO	272	720	2459	7805
GUATEM	151	104	482	558
DOM RP			141	96
KOLUMB	45	214	360	1149
VENEZU	9	46	98	508
PERU	8	11	76	185
BRASIL	222	326	1637	3423
CHILE	33	104	442	1050
BOLIV	2	3	50	147
URUGU	10	17	159	372
ARGENT	276	559	1727	3783
SYRIEN	45	15	214	309
IRAN	175	267	1422	2178
ISRAEL	42	137	266	1282
OMAN		3	140	239
PAKIST	3	16	233	319
INDIEN	95	148	617	2243
BANGLA	7	15	62	253
SRILAN			32	92
THAIL	20	34	835	1233
VIETN	2	77	10	409
INDONE	10	19	221	609
MALAYS	1	3	135	355
SINGAP	49	145	750	1928
PHILIP	43	84	469	759
CHINA		63	678	1832
SKOREA	140	547	1624	6700
JAPAN	2	507	665	6532
TAIWAN	49	231	791	2686
HONGK	205	317	1486	3569
AUSTRL	48	229	524	2391
NEUSEE	13	42	163	566

KAPITEL 36

PULVER UND SPRENGSTOFFE; PYROTECHNISCHE ARTIKEL; ZUENDHOELZER; ZUENDMETALLEGIERUNGEN; LEICHT ENTZUENDLICHE STOFFE

Wichtigste Ursprungs- und Bestimmungs-Laender	OKTOBER 1999 dt = 100kg	OKTOBER 1999 1000 DM	JAN./OKT. 1999 dt = 100kg	JAN./OKT. 1999 1000 DM
3601 00 00				
SCHIESSPULVER				
EINF	683*	1368*	6970*	13449*
EU	101	292	2536	6748
FRANKR			90	304
NIEDL			208	481
ITAL			210	418
SCHWED			345	903
FINNL	10	41	155	649
BELGI	91	251	1528	3993
NORWEG	12	148	12	155
SCHWZ	137	532	1106	3606
POLEN	70	108	257	404
TSCHE			101	157
UNGARN			30	54
SLOWEN	363	288	2905	2193
USA			23	132
AUSF	296*	237*	2048*	2947*

Wichtigste Ursprungs- und Bestimmungs-Laender	OKTOBER 1999		JAN./OKT. 1999	
	dt = 100kg	1000 DM	dt = 100kg	1000 DM
3602 00 00				
ZUBEREIT SPRENGSTOFF AUSG SCHIESSPULV				
EINF	4753*	1775*	42824*	19102*
EU	79	11	675	218
NORWEG	223	320	2136	4933
SCHWZ	349	616	6597	6998
POLEN	3037	576	23248	4628
TSCHE	448	120	5607	1131
SLOWEN	466	96	3113	505
USA	1	21	47	282
INDIEN			85	212
AUSF	4204*	1267*	43520*	16385*
EV	86	124	86	124
3603 00 10				
SICHERHEITS- SPRENGZUENDSCHNUERE				
EINF	248*	375*	2507*	8941*
EU			719	6014
FRANKR			677	5983
POLEN	79	140	490	897
TSCHE	83	70	158	138
USA	83	153	1022	1688
AUSF	69*	545*	575*	1723*
3603 00 90				
ZUENDHUETCHEN SPRENGKAPSELN USW				
EINF	193*	7020*	3642*	75019*
EV				461
LV				113
AUS LG	3	2	84	201
EU	23	159	2366	26599
FRANKR		34	81	3178
NIEDL		5	1208	10531
ITAL	2	24	943	12318
OESTER	4	51	17	253
BELGI	3	5	68	161
SCHWZ	92	5609	290	37802
TSCHE	32	344	598	3773
USA	46	908	313	6527
SINGAP			23	162
AUSF	174*	1270*	2101*	23134*
3604 10 00				
FEUERWERKSKOERPER				
EINF	64571*	27449*	206701*	87891*
AUS LG	3334	1017	14992	4534
EU	57	181	350	1023
NIEDL	15	73	33	124
ITAL	14	43	240	720
SPAN	23	38	57	107
SCHWZ	18	41	309	428
TSCHE	248	223	732	602
USA	3	74	191	508
CHINA	64240	26912	204171	84766
JAPAN			495	345
HONGK			419	153
AUSF	8505*	8070*	36529*	30672*
EU	7458	6952	29289	19748
FRANKR	24	64	629	751
NIEDL	22	57	180	378
ITAL	4356	1370	22167	7755
G BRIT	130	340	415	1053
DAENM	381	949	686	1638
SCHWED	30	60	68	173
FINNL	76	156	86	168
OESTER	1950	3221	3638	5640
BELGI	469	714	1321	2029
LUXEMB	13	11	92	154
ISLAND	93	236	99	255
SCHWZ	279	295	4303	7063
TUERK			57	73
ESTLD	154	90	333	332
LETTLD	72	97	154	137
TSCHE	213	211	915	847
SLOWEN			254	578
KROAT	186	94	446	243
NIGERI			31	63
S AFR			9	56
USA			262	749
ARGENT	24	59	25	71
3604 90 00				
SIGNALRAKETEN U AND PYROTECHN ARTIKEL				
EINF	843*	434*	3565*	2446*
AUS LG	210	212	825	637
EU	1	32	108	368
ITAL			26	56
SCHWZ			8	114
TSCHE	435	109	2324	622
USA	1	8	45	454
KANADA				93
CHINA	406	285	1079	778
AUSF	982*	5241*	6403*	31718*
EU	528	3232	3402	17527
FRANKR	29	95	97	2525
NIEDL	47	173	562	2493
ITAL	59	64	140	359
G BRIT	11	109	689	3768
DAENM	257	2438	530	3797
GRIECH	51	53	236	298
PORTUG	1	4	50	380
SPAN	6	24	159	353
SCHWED	13	129	177	902
FINNL	5	7	102	406
OESTER	28	70	474	1819
BELGI	15	19	159	498
ISLAND	158	160	204	279
NORWEG	24	160	159	732
SCHWZ	48	128	305	725
TUERK	9	43	177	494
POLEN			67	303
SLOWEN			10	208
AEGYPT			116	168
S AFR	11	51	32	144
USA	91	716	637	3349
KANADA	13	90	448	3424
CHILE	5	21	28	170
ARGENT			13	309
ZYPERN			106	94
ISRAEL	3	17	25	390
KUWAIT			4	96
THAIL			72	205
SINGAP	26	181	154	832
SKOREA			23	74
JAPAN	18	85	29	212
TAIWAN			52	225
HONGK	10	175	39	297
AUSTRL	8	37	75	424
NEUSEE	14	65	25	160
3605 00 00				
ZUENDHOELZER				
EINF	4311*	2532*	24912*	15462*
AUS LG	23	31	36	55
EU	495	471	3621	3392
NIEDL	154	100	161	104
SPAN			718	840
SCHWED	13	6	1051	500
OESTER			46	65
BELGI	328	365	1609	1794
POLEN	348	360	1147	2039
TSCHE	1216	293	4857	1265
UNGARN	736	545	4620	2582
RUSSLD			565	291
KROAT	616	124	5434	1098
PAKIST	491	92	1708	342
JAPAN	209	416	2027	3420
TAIWAN	185	218	739	857
AUSF	1002*	740*	9406*	5882*
PV			4	3
EU	992	728	8921	5317
FRANKR	131	73	4745	1808
NIEDL	292	173	495	370
ITAL	349	216	2420	1414
G BRIT	39	55	75	173
PORTUG	56	22	351	171
SCHWED	12	29	177	381
OESTER	61	106	413	663
AUSTRL			53	85
3606 10 00				
FEUERZEUGFLUESSIGGAS USW BEH <300 CM3				
EINF	84*	486*	1762*	4270*
AUS LG			869	579
EU	84	486	890	3649
FRANKR	4	42	98	955
NIEDL	61	54	167	235
IRLAND	19	390	573	2382
USA			870	580
AUSF	195*	470*	6320*	3843*
EU	155	333	5923	2216
FRANKR	77	37	501	345
NIEDL	7	29	257	417
IRLAND	22	80	26	81
DAENM	17	106	355	721
OESTER	30	73	4643	394
S AFR	8	36	97	415
SKOREA			100	342
HONGK			9	111
AUSTRL	2	13	18	139
3606 90 10				
CER-EISEN AND ZUENDMETALLEGIERUNG				
	KG		KG	
EINF	400*	32*	6255*	207*
AUS LG			3832	87
EU	100	7	1192	52
AUSF	208*	14*	2448*	49*
EU	208	14	2436	39
3606 90 90				
AND WAREN IM SINNE ANMERKUNG 2 KAP 36				
	DT		DT	
EINF	4525*	1136*	58704*	11835*
PV			89	49
AUS LG	48	18	238	74
EU	2017	247	37693	4630
FRANKR			255	54
NIEDL	2003	233	26100	3114
ITAL			223	115
G BRIT	9	6	4901	639
IRLAND			6186	679
SCHWZ	554	260	5195	2570
TSCHE			248	67
UNGARN			568	164
USA	1492	482	12297	3591
BRASIL	168	64	474	179
CHINA	140	43	1491	437
AUSF	7746*	1274*	52137*	7558*
EU	6772	1081	43312	6221
FRANKR	1219	438	7908	1703
NIEDL	233	23	2589	279
ITAL	2502	277	11062	1268
DAENM			554	224
GRIECH	55	6	1230	205
PORTUG	501	48	4103	490
SPAN	1147	112	6909	765
OESTER	89	21	866	284
BELGI	991	150	7492	881
SCHWZ	700	95	3875	476
POLEN	24	7	2580	314

KAPITEL 37

ERZEUGNISSE ZU PHOTOGRAPHISCHEN UND KINEMATOGRAPHISCHEN ZWECKEN

Wichtigste Ursprungs- und Bestimmungs-Laender	OKTOBER 1999		JAN./OKT. 1999	
	dt = 100kg	1000 DM	dt = 100kg	1000 DM
3701 10 10				
PLATTEN F MEDIZ ROENTGENAUFN N BEL				
	M2		M2	
EINF	1229230*	17063*	12172374*	179113*
GEW DT	3782		40047	
AUS LG	126457	1830	1057472	17087
EU	880608	13362	9710026	141391
FRANKR	316782	5935	3780642	61351
NIEDL			86523	785
ITAL			89363	856
G BRIT			184311	1672
SPAN	22934	188	332039	2637
SCHWED	17367	333	218864	3288
OESTER			2996	60
BELGI	523525	6906	5015288	70772
SCHWZ	26684	263	186415	1884
S AFR			12899	231
USA	177559	1501	1017465	15073
ISRAEL			1378	105
INDIEN			1498	63
SINGAP			1709	191
JAPAN	133529	1887	1194758	19509
AUSF	592065*	8300*	5866292*	93235*
GEW DT	1932		21073	
EV			5496	104
EU	157064	3843	1434195	42301
FRANKR	33476	701	302873	6342
NIEDL	27305	381	223073	5570
ITAL	10773	456	93135	4264
G BRIT	7206	337	84191	5452
DAENM	2662	152	26805	2176
PORTUG	622	31	6566	408
SPAN	5936	206	52875	2374
SCHWED	6509	355	38678	3353
FINNL	2357	98	18433	1140
OESTER	58726	1057	533604	10268
BELGI	462	28	45367	894
NORWEG	1486	76	21297	636
SCHWZ	13528	381	124894	2549
TUERK	1099	12	36609	428
LETTLD	7083	69	35891	370
POLEN	42326	317	236184	1868
TSCHE	3509	52	196467	1709
SLOWAK	8774	59	47974	381
UNGARN	15014	126	147259	1266
RUMAEN	1250	14	49988	498
BULGAR	733	11	21973	229
UKRAIN	17173	111	121501	896
W RUSS			122336	1658
RUSSLD	208484	1499	2575212	20114
KASACH			19381	144
KIRGIS			10902	123
LIBYEN			2488	537
AEGYPT			2782	148
ERITRE			12217	97
KENIA			18372	143
S AFR	1491	90	12713	786
USA	28500	736	113600	7383
BRASIL			19995	1543
IRAN			1660	233
ISRAEL	181	29	42445	1378
SAUDIA			2848	224
A EMIR	5481	154	52066	1351
JAPAN	64917	542	244872	2472

Wichtigste Ursprungs- und Bestimmungs-Laender	OKTOBER 1999 dt = 100kg	OKTOBER 1999 1000 DM	JAN./OKT. 1999 dt = 100kg	JAN./OKT. 1999 1000 DM
3701 10 90				
PLATTEN F AND ROENTGENAUFN N BEL				
	M2		M2	
EINF	22220*	1457*	212752*	12518*
GEW DT	213		1971	
AUS LG	2010	90	20311	874
EU	18000	1108	185752	11175
FRANKR	48	3	4710	251
BELGI	17852	1100	179591	10698
USA	1201	212	1485	249
JAPAN	3019	137	25265	1079
AUSF	3071*	40*	17240*	329*
GEW DT	11		68	
EU	856	27	4944	257
OESTER	126	9	3470	212
3701 20 00				
SOFORTBILD-PLANFILME NICHT BELICHT				
	STUECK		STUECK	
EINF	230398*	4104*	5163189*	103796*
GEW DT	391		10500	
EV			100	1
AUS LG	137921	1926	1131945	14794
EU	73490	1699	3389662	78030
FRANKR	6200	165	116384	2278
NIEDL	27820	554	2632318	60211
ITAL	4010	117	15710	281
G BRIT	9560	294	592375	14503
DAENM	16000	236	16000	236
OESTER	10200	329	12700	403
BELGI			2900	88
USA	387	8	329356	7145
MEXIKO			28871	240
MALAYS			4500	120
CHINA	10200	326	22540	685
SKOREA			2300	55
JAPAN	146321	2071	1381060	17407
HONGK			4000	92
AUSF	103723*	1913*	676009*	14318*
GEW DT	163		1155	
EU	66226	1413	448552	9515
FRANKR	13249	270	50813	1082
NIEDL	5946	166	39130	1100
ITAL	4862	106	55019	1110
G BRIT	6991	202	62728	1674
DAENM	900	29	10004	275
GRIECH	13950	197	123053	1845
SPAN	17302	393	78359	1757
OESTER	775	17	16865	383
LUXEMB			2148	63
SCHWZ	343	10	6748	186
MARINO			5400	106
TUERK	11160	96	36293	431
LITAU	241	6	16544	419
POLEN	1983	44	18041	418
TSCHE	1370	25	49928	1315
SLOWAK	182	5	2039	65
UKRAIN	5012	114	37736	819
USA	14784	131	24819	376
JAPAN	600	20	9674	147
3701 30 00				
PLATTE PLANFILM SEITLAENGE >255MM				
	M2		M2	
EINF	2122010*	19315*	18239213*	170637*
GEW DT	9932		93042	
AUS LG	121256	1954	1227351	22950
EU	1607631	13467	14175854	120559
FRANKR	348975	4548	2978976	39440
NIEDL	338042	2379	4554389	34622
ITAL	12215	104	284192	2122
G BRIT	714733	4341	4789460	28629
SPAN	14973	111	112306	787
BELGI	176123	1977	1455150	15077
SCHWZ	49772	546	674765	5143
TSCHE			15451	149
BULGAR	103082	612	318332	2003
USA	163944	2239	1759930	28111
MEXIKO	32563	447	33651	456
SINGAP			3944	283
JAPAN	165017	2003	1252567	13881
AUSF	4987106*	64634*	45546716*	600351*
GEW DT	42617		391629	
EV	136618	2161	1228524	21801
EU	2925522	36951	27326290	330165
FRANKR	709807	7243	6680356	69969
NIEDL	220990	3239	1712798	24215
ITAL	522909	6561	4139855	45223
G BRIT	273230	5726	2881616	49202
IRLAND	28325	312	171641	2372
DAENM	43841	852	543490	8367
GRIECH	55557	613	603194	6507
PORTUG	53254	447	492462	3653
SPAN	374191	4370	3576668	38733
SCHWED	150496	1842	2056906	23143
FINNL	42632	733	827999	11050
OESTER	216699	2838	1769876	23766
BELGI	233187	3170	1755290	22588
LUXEMB	404	5	114139	1377
ISLAND	7406	94	66393	914
NORWEG	39841	369	447409	4058
SCHWZ	96505	1107	762680	9819
MALTA	154	2	22340	593
TUERK	67645	976	888093	11634
ESTLD	15024	144	74803	796
LETTLD	846	26	30386	527
LITAU	31532	283	355266	3461
POLEN	223272	2251	2030563	21987
TSCHE	33367	654	227461	4851
SLOWAK	7221	204	61363	1580
UNGARN	12264	420	233777	4711
RUMAEN	4621	85	84912	1130
BULGAR	4064	89	114576	1379
UKRAIN	16607	293	141111	2314
W RUSS	362	8	73762	770
RUSSLD	21515	598	211572	4946
KASACH	12564	123	35939	365
KIRGIS	7299	66	7496	69
SLOWEN	4470	102	58700	1234
KROAT	1911	34	23945	545
BR JUG	14787	189	34521	521
MAZED			4041	218
MAROKK	10624	114	77324	828
ALGER	5347	56	31350	325
TUNES	497	16	15395	320
LIBYEN			17785	180
AEGYPT	50293	629	352293	5224
GUINEA			5427	56
ELFBK			10650	202
NIGERI	24654	342	25653	375
KAMERU			11570	118
AETHIO	208	43	14020	181
KENIA	11975	124	63296	854
MAURIT	4825	47	31714	337
S AFR	92339	1280	454542	6968
USA	222899	3933	2234729	55739
KANADA	24024	256	142133	1669
MEXIKO	18314	406	100255	4025
GUATEM	3903	62	16011	267
EL SAL	379	5	13138	181
COSTA			26275	306
DOM RP			19065	311
TRINID			7249	106
KOLUMB	10838	144	44370	1218
VENEZU	685	73	56022	1327
ECUAD	1588	112	46342	1197
PERU			2460	223
BRASIL	126839	2110	682401	15211
CHILE			9363	1150
BOLIV	250	51	586	112
URUGU	108	21	1669	178
ARGENT	11315	540	98639	5411
ZYPERN	10487	90	74125	827
LIBAN	66278	547	166149	1624
SYRIEN	5407	93	44201	682
IRAN	17538	150	145429	2072
ISRAEL	60915	799	679575	8482
JORDAN	29919	264	113848	1304
SAUDIA	13576	393	332046	5139
KUWAIT			133451	1223
BAHRAI	2154	19	48812	421
KATAR			12801	152
A EMIR	9341	196	410470	4842
JEMEN	1767	15	25420	278
PAKIST	74	10	2595	220
INDIEN	11321	233	145885	1954
SRILAN	1776	73	34585	540
THAIL	63787	607	175631	2071
VIETN			9927	115
INDONE	41824	327	326823	2471
MALAYS	16030	167	113993	1187
SINGAP	13503	248	280758	3013
PHILIP	7781	135	46527	593
CHINA	1787	67	23033	1681
SKOREA	60251	680	384617	3113
JAPAN	4977	687	336729	6390
TAIWAN	57908	528	377181	3563
HONGK	179396	1397	1893317	15376
AUSTRL	125292	1304	977536	13323
NEUSEE	8265	81	252372	3648
3701 91 00				
AND PLATTEN PLANFILME MEHRFARB N BEL				
	DT		DT	
EINF	95*	1464*	1429*	12835*
AUS LG	5	78	179	3608
EU	64	1319	614	6915
FRANKR	21	518	40	731
NIEDL	6	74	62	790
G BRIT	26	494	269	3717
OESTER	11	233	224	1425
USA	25	72	183	2770
SINGAP			24	129
JAPAN	5	71	590	2998
AUSF	179*	829*	1186*	7046*
PV			34	131
EU	17	223	269	2734
NIEDL	10	113	97	1087
OESTER	5	69	68	758
TUERK	11	19	136	221
USA	111	493	479	3110
THAIL			19	88
3701 99 00				
AND PLATTE PLANFILM USW NICHT BELICHT				
EINF	451*	4361*	3296*	40259*
AUS LG	32	153	265	1317
EU	232	655	1481	4141
FRANKR	9	58	156	791
NIEDL	2	8	37	344
ITAL			463	574
G BRIT	17	246	117	812
DAENM	31	139	32	146
SPAN	170	178	543	726
BELGI	3	26	133	748
SCHWZ	2	10	30	2554
USA	83	918	607	11099
JAPAN	134	2778	1171	22416
AUSF	388*	969*	2964*	8891*
EU	43	273	895	3435
FRANKR	11	51	71	357
ITAL	5	60	73	703
G BRIT	3	28	64	772
SCHWED	10	44	177	279
BELGI	2	5	411	674
TSCHE	236	297	849	1172
UNGARN		5	7	78
RUSSLD			145	169
S AFR			20	139
USA	60	240	665	2288
JAPAN	8	31	41	220
TAIWAN	10	36	50	186
NEUSEE			16	52
3702 10 00				
ROLLFILM F ROENTGENAUFN N BELICHT				
	M2		M2	
EINF	64096*	1761*	4200693*	23508*
GEW DT	122		11270	
EV	54078	1443	285523	3983
AUS LG			121	5
EU	8226	144	3246788	18196
FRANKR	2159	42	316522	13244
G BRIT			6234	113
BELGI	4567	96	73939	1785
USA	55870	1617	533435	5767
JAPAN			415201	2490
AUSF	48355*	670*	749252*	8615*
GEW DT	90		1675	
EV	39876	545	294703	4655
EU			236022	1565
FRANKR			5248	237
G BRIT			227502	1219
SCHWZ			4071	68
TUERK			11926	177
UKRAIN	774	11	35355	353
W RUSS	211	3	13104	377
RUSSLD	43827	605	336488	4855
AEGYPT			8348	121
NIGERI			2970	63
IRAN			51077	309
A EMIR			16397	202
3702 20 00				
SOFORTBILD-ROLLFILM NICHT BELICHT				
	STUECK		STUECK	
EINF	115*	3*	8585*	234*
GEW DT			20	
EU			8342	225
G BRIT			8100	223
AUSF	25987*	469*	127169*	1568*
GEW DT	28		129	
EU	177	1	49638	283
NIEDL			49138	269
MARINO			2840	62
UKRAIN			4249	56
USA	5890	147	14823	313
JAPAN	19920	321	53040	805
3702 31 10				
FARBFILM BREITE<105 MM LAENGE<30M				
	STUECK		STUECK	
EINF	502510*	1744*	4468981*	15269*
GEW DT	144		1270	
AUS LG	129359	413	1214122	3829
EU	373151	1331	3236800	11338
ITAL	9200	37	86890	448
G BRIT	363160	1292	3135790	10840
USA	2473	11	66734	330
JAPAN	126886	402	1163045	3579
AUSF	236953*	1121*	2359772*	11034*
GEW DT	98		1036	
EV			1500	4
EU	72566	307	963727	4104
FRANKR	5308	19	126412	497
ITAL	8312	35	162835	737
G BRIT	8410	32	134987	449
GRIECH	8234	27	85156	307
SPAN	5076	27	76969	435
SCHWED	2332	22	44771	307
OESTER	30019	115	285909	1082
SCHWZ	1447	8	26243	173

Wichtigste Ursprungs- und Bestimmungs-Laender	OKTOBER 1999 dt = 100kg	OKTOBER 1999 1000 DM	JAN./OKT. 1999 dt = 100kg	JAN./OKT. 1999 1000 DM
ESTLD			50349	199
LITAU			74398	263
POLEN	234	1	156325	545
USA	143729	689	788778	4117
KANADA	5270	46	46916	473
3702 31 91				
FARBFILM SOFBILDF BR75-105MM L>100M				
	M		M	
EINF	*	*	5118*	39*
GEW DT			10	
AUSF	*	*	*	*
3702 31 99				
AND FARBFILM BR<105MM LAENGE>30 M				
	M		M	
EINF	12276*	34*	627950*	680*
GEW DT	3		101	
LV			448960	185
AUS LG			90382	225
EU	10939	31	81557	222
G BRIT	8413	23	78760	211
USA			91430	245
JAPAN	1337	3	451699	195
AUSF	1073774*	1103*	4994847*	5148*
GEW DT	100		519	
EU	180	2	13994	56
UNGARN	1647	2	532298	184
USA	1069732	1097	4204658	4662
KANADA			170312	153
3702 32 11				
MIKROFILM USW BREITE <35 MM N BELICHT				
	DT		DT	
EINF	150*	885*	2791*	10774*
AUS LG	1	6	33	156
EU	149	876	2535	9741
FRANKR	69	435	1291	5138
G BRIT			481	580
BELGI	80	441	763	4023
KANADA	1	4	22	135
JAPAN			193	701
AUSF	48*	209*	680*	3013*
EU	33	138	326	1335
ITAL			3	69
PORTUG	16	70	136	580
SCHWED	14	56	131	495
BR JUG			19	102
S AFR			35	157
SAUDIA			40	241
A EMIR			36	197
3702 32 19				
AND ROLLFILME BREITE <35 MM N BELICHT				
EINF	2*	38*	27*	424*
AUS LG		16	1	118
EU	2	22	19	253
FRANKR			8	110
AUSF	9*	111*	309*	3582*
EU	6	65	42	524
FRANKR	2	24	25	298
TSCHE		4	97	976
USA			139	1782
3702 32 31				
MIKROFILME BREITE > 35 MM N BELICHTET				
EINF	108*	384*	1344*	4908*
AUS LG	85	260	936	2755
EU	23	124	255	1331
FRANKR	13	78	164	895
BELGI	10	46	91	435
USA	79	242	1050	3351
AUSF	13*	64*	247*	1365*
EU	7	43	205	1145
FRANKR			27	92
NIEDL			40	362
PORTUG	2	14	37	255
SCHWED	2	5	72	235
3702 32 61				
ROLLFILM GRAPH ZWECK BREIT>35MM N BEL				
EINF	2204*	4527*	15871*	28422*
AUS LG				1
EU	1288	1834	12252	17389
NIEDL	19	31	998	2514
G BRIT	1269	1803	11153	14793
TUERK			31	87
AEGYPT			8	84
USA	37	152	436	1421
JAPAN	879	2522	3135	9355
AUSF	1258*	4522*	15896*	56871*
EU	158	712	6092	21899
FRANKR	5	20	62	255
NIEDL	20	85	1339	3395
ITAL	38	134	1206	4100
G BRIT	14	68	1213	4639
IRLAND	11	55	81	426
DAENM	18	77	150	638
GRIECH	32	150	721	4009
PORTUG			151	640
SPAN			20	88
SCHWED	22	89	489	2046
FINNL	5	20	54	230
OESTER	3	13	210	523
BELGI			396	910
SCHWZ	40	171	622	2802
TUERK	120	357	976	2857
LETTLD	10	51	45	193
POLEN	44	173	594	2332
TSCHE	132	510	747	3059
UNGARN	76	305	502	1904
RUMAEN	8	29	62	234
BULGAR	47	179	199	771
W RUSS			38	153
RUSSLD	93	277	1114	3700
SLOWEN	56	228	394	1600
BR JUG	8	33	133	539
MAROKK	10	51	53	259
KENIA	5	25	62	247
S AFR	80	252	1042	3290
USA			34	132
ZYPERN	16	68	103	413
SYRIEN	25	98	40	150
ISRAEL	41	158	520	1980
SAUDIA			202	760
KUWAIT			162	581
BAHRAI			31	109
A EMIR			426	1425
JEMEN			22	82
PAKIST			62	203
INDIEN	213	581	1058	2915
SINGAP			195	703
JAPAN	11	56	47	255
3702 32 90				
AND ROLLFILME BREITE >35 MM N BELICHT				
EINF	8*	75*	140*	1299*
AUS LG	1	6	5	103
EU	7	69	118	1138
NIEDL			43	455
G BRIT	7	69	75	683
UNGARN			12	51
AUSF	38*	301*	233*	1813*
EU	11	82	111	838
TSCHE	9	70	9	88
USA	12	91	51	379
3702 39 00				
AND ROLLFILME BREITE<105 MM N BELICHT				
EINF	174*	273*	2616*	3950*
AUS LG		5	1	28
EU	37	35	1357	1607
FRANKR	17	24	145	322
G BRIT	19	8	1193	1246
SCHWZ	136	225	991	1825
USA	1	8	260	471
AUSF	35*	88*	684*	1850*
EU	17	28	455	1103
G BRIT	2	5	265	772
3702 41 00				
FARBFILM BREITE>610 MM LAENGE>200M				
	M2		M2	
EINF	*	*	1422*	6*
EU			1422	6
AUSF	*	*	3*	11*
3702 42 00				
AND FILM BREITE>610 MM LAENGE>200M				
	M2		M2	
EINF	567745*	2457*	12435912*	62646*
GEW DT	590		23213	
EV	302746	1732	1496424	8364
EU	1785	4	168237	608
NIEDL	1785	4	168237	608
UNGARN	49413	102	124352	260
USA	336119	1813	9282175	53045
JAPAN	180428	538	2860648	8730
AUSF	412202*	1543*	5600593*	23195*
GEW DT	838		11858	
EU	32411	87	107155	275
NIEDL	31875	75	32194	77
G BRIT	536	12	74791	195
SCHWZ	98303	417	1558164	6747
UKRAIN			12351	108
RUSSLD			57250	229
BR JUG			11535	61
S AFR	22745	166	290550	2040
USA	204092	528	2740256	9717
KANADA	51788	323	604962	3393
BRASIL			29988	135
INDONE			55688	306
3702 43 00				
AND FILM BREITE>610 MM LAENGE<200M				
	M2		M2	
EINF	554611*	3557*	4426118*	28014*
GEW DT	1062		8178	
AUS LG	156718	808	1368101	7082
EU	371880	2398	2748472	18106
FRANKR			10676	210
NIEDL	246	2	30239	295
ITAL	4141	32	37806	286
G BRIT	1741	51	41733	437
BELGI	363740	2298	2610857	16759
SCHWZ	9547	90	147522	1243
USA	14887	241	145671	1851
JAPAN	158220	827	1384050	6806
AUSF	940654*	10637*	7923990*	91664*
GEW DT	964		9702	
EV	35011	563	295460	4658
EU	711394	8352	5187830	66476
FRANKR	106646	1847	1154678	17884
NIEDL	34792	514	343316	3974
ITAL	191917	863	968518	8229
G BRIT	260653	4052	2026222	28522
IRLAND	7989	63	14600	113
DAENM	7630	129	53413	909
GRIECH	31973	306	186029	1987
SPAN	39130	395	282338	2758
SCHWED	6657	116	49771	973
FINNL	2470	40	37540	464
OESTER	502	13	43609	566
NORWEG	7123	49	69189	434
SCHWZ	4932	75	51266	717
POLEN	2468	49	68836	929
UKRAIN			7597	100
KENIA	3292	53	7283	106
S AFR	8224	111	79025	1084
USA	129156	1205	1806452	15136
BRASIL	14199	208	86498	1314
LIBAN	26600	147	66220	389
IRAN			14884	83
ISRAEL	84	1	19850	309
SKOREA	2154	34	20863	323
JAPAN	12653	180	112695	1297
TAIWAN	2694	15	50030	333
HONGK	160	1	25980	276
AUSTRL	4668	36	59535	487
3702 44 00				
AND FILM BREITE > 105 MM - 610 MM				
	M2		M2	
EINF	1455477*	7656*	11773887*	67273*
GEW DT	2498		19943	
AUS LG	259255	2056	2248108	18950
EU	986678	4571	7900498	38363
NIEDL			670448	2409
ITAL	2784	22	73702	558
G BRIT	495071	1477	3256183	10008
BELGI	483403	3023	3861702	25041
SCHWZ	36419	259	238859	1749
USA	92588	317	670392	3107
JAPAN	339792	2519	2957702	24033
AUSF	731392*	6983*	6692266*	59538*
GEW DT	1225		11164	
EV	28171	471	228139	3777
EU	492945	4776	3824785	35685
FRANKR	79270	772	625607	6528
NIEDL	19634	247	160020	1722
ITAL	39928	524	646210	6293
G BRIT	143813	1581	779981	9329
IRLAND	5873	56	15004	168
DAENM	24576	295	228121	1747
GRIECH	36281	356	321210	3489
SPAN	60515	607	342683	3121
SCHWED	2597	24	22266	337
FINNL	6608	45	54085	391
OESTER	71795	249	600854	2385
SCHWZ	9063	114	68482	802
TUERK	2122	18	25745	230
LITAU	197	2	27779	343
POLEN	69809	624	411898	3714
TSCHE	3063	41	49925	508
UNGARN	3369	52	42133	519
RUSSLD	18176	186	127323	1053
ALGER			24615	244

Wichtigste Ursprungs- und Bestimmungs-Laender	OKTOBER 1999 dt = 100kg	OKTOBER 1999 1000 DM	JAN./OKT. 1999 dt = 100kg	JAN./OKT. 1999 1000 DM
AEGYPT			7807	101
KENIA	566	5	17501	144
S AFR	28965	204	232168	1806
USA	66805	556	1111433	7909
BRASIL	6058	91	31957	364
SAUDIA	141	1	41820	421
A EMIR	352	3	8875	129
INDIEN			27950	237
CHINA			13676	162
JAPAN	5880	94	187914	1798
TAIWAN	7284	41	82435	526
HONGK			18803	187
AUSTRL	1360	10	38651	281
3702 51 00				
FARBFILM BREITE<16 MM LAENGE<14 M				
	STUECK		STUECK	
EINF	52016*	103*	940561*	2367*
GEW DT	10		239	
AUS LG	5148	10	226825	409
EU	36868	76	667941	1866
G BRIT			514925	1516
JAPAN	10800	18	172543	301
AUSF	548892*	609*	5090662*	8370*
GEW DT	85		1042	
EU	182255	247	2361039	5181
FRANKR	22587	31	400356	1000
NIEDL	54420	63	468329	1095
ITAL	11380	14	281580	657
G BRIT	49230	74	697880	1332
IRLAND			82850	154
GRIECH	30760	42	183280	278
SPAN	4500	7	144308	405
USA	59000	42	580424	609
KANADA			86000	141
KOLUMB	83000	100	304861	365
CHILE			126080	172
ARGENT	15414	19	214793	279
HONGK	170000	149	918992	958
3702 52 10				
FARBFILM BREITE <16MM LAENGE <30 M				
	STUECK		STUECK	
EINF	2040*	25*	60926*	557*
GEW DT	1		71	
AUS LG			1575	21
EU	840	12	53832	458
FRANKR	840	12	50932	417
AUSF	2686*	31*	22860*	231*
GEW DT	2		15	
EU	2448	29	20892	215
3702 52 90				
FARBFILM BREITE <16 MM LAENGE >30 M				
	M		M	
EINF	1049596*	1065*	14754064*	10792*
GEW DT	40		574	
AUS LG	190748	105	1896057	759
EU	781156	913	11333581	9176
FRANKR	781156	913	10780558	8954
JAPAN	253544	138	3177570	1600
AUSF	180181*	150*	1796955*	1526*
GEW DT	10		102	
EU	110335	93	1493141	1260
GRIECH			208655	117
OESTER	44455	45	949240	911
3702 53 00				
DIAFARBFILM >16-35 MM LAENGE <30 M				
	STUECK		STUECK	
EINF	1040590*	4381*	12179961*	52171*
GEW DT	325		3919	
AUS LG	436663	1724	5454714	22220
EU	535367	2302	6238899	27102
NIEDL	1860	24	79913	498
ITAL	4800	21	97424	460
G BRIT	522207	2232	6004650	25940
USA	60	1	48820	334
CHINA			15000	50
JAPAN	504116	2077	5875136	24668
AUSF	609746*	2424*	5915983*	24822*
GEW DT	223		2347	
EU	443970	1800	4022939	17191
FRANKR	41233	165	395216	1661
NIEDL	47758	130	383970	1224
ITAL	137044	375	782353	2518
G BRIT	50850	264	650060	2855
DAENM	5296	25	134355	440
GRIECH	25125	95	213161	954
SPAN	36356	145	359622	1311

Wichtigste Ursprungs- und Bestimmungs-Laender	OKTOBER 1999 dt = 100kg	OKTOBER 1999 1000 DM	JAN./OKT. 1999 dt = 100kg	JAN./OKT. 1999 1000 DM
SCHWED	23714	102	160672	684
OESTER	58314	413	735047	4493
BELGI	1880	9	28604	171
LUXEMB	10030	44	161158	793
SCHWZ	7954	38	73765	317
TUERK	11000	34	104145	378
UNGARN	19566	44	175194	438
USA	42049	202	662244	3314
MEXIKO			61257	146
KOLUMB			56375	143
SKOREA	15000	27	146184	396
JAPAN	14640	106	87872	662
HONGK	3711	10	50387	169
3702 54 10				
FARBFILM BREIT>16-24 MM LAENGE<30M				
	100 ST		100 ST	
EINF	20345*	3760*	212582*	42636*
GEW DT	426		4480	
AUS LG	4746	1149	36549	9204
EU	5980	1462	94018	22642
FRANKR			12565	2781
NIEDL	14	5	686	240
ITAL	315	90	2189	578
G BRIT	5652	1387	77656	18775
IRLAND			519	138
USA	805	281	18047	4926
JAPAN	13559	1997	100517	15068
AUSF	12282*	4223*	131522*	45221*
GEW DT	287		2911	
EU	8578	3179	96257	33281
FRANKR	1409	488	10870	3888
NIEDL	869	419	6411	2688
ITAL	1048	362	7215	2679
G BRIT	3261	1195	45742	15125
DAENM	139	68	1353	572
GRIECH	36	12	1310	433
SPAN	419	156	5478	1842
SCHWED	405	171	3512	1385
OESTER	681	219	10274	3574
BELGI	279	78	3068	744
LUXEMB	3	2	793	280
NORWEG	79	34	540	208
SCHWZ	135	62	3366	1737
LITAU			3381	947
POLEN	199	81	4561	1409
UKRAIN	911	295	8440	2581
USA	1255	389	9668	3635
KANADA	944	122	1473	239
KOLUMB			210	69
HONGK	10	3	1195	308
3702 54 90				
FARBFILM BREIT>24-35 MM LAENGE<30M				
	100 ST		100 ST	
EINF	106614*	25676*	1180761*	261777*
GEW DT	4430		36199	
PV			11507	1976
AUS LG	5514	965	88511	14820
EU	97159	23500	1046215	236326
FRANKR	20743	5282	361830	90242
NIEDL	28265	5593	336524	67882
ITAL	990	259	104268	17573
G BRIT	45451	11934	230145	56907
DAENM	322	74	2481	604
GRIECH	1225	299	3303	725
OESTER	163	59	5053	1613
BELGI			294	117
LUXEMB			2139	606
LIECHT			130	61
SCHWZ	99	61	2067	1071
UKRAIN			1421	319
USA	327	76	4560	715
ECUAD			501	115
CHINA	379	127	13158	2607
SKOREA			816	195
JAPAN	8613	1903	111531	20284
AUSF	244393*	42443*	2336069*	413783*
GEW DT	7524		77324	
PV			909	637
EU	133542	24352	1352276	248538
FRANKR	17293	2766	168789	31093
NIEDL	47253	8357	313137	54500
ITAL	6899	1149	145132	23829
G BRIT	21212	3652	313703	52115
IRLAND	2525	306	17412	2468
DAENM	2695	436	18642	3889
GRIECH	6083	1179	46031	9900
PORTUG	167	29	829	237
SPAN	8971	1320	104436	17495
SCHWED	5691	1767	59743	12637
FINNL	2336	459	25680	4943
OESTER	11547	2701	125100	31736
BELGI	431	116	9531	2521
LUXEMB	438	115	4111	1175
CEUTA			3507	717
ISLAND			161	90
NORWEG	210	60	1911	514
LIECHT	37	6	738	166
SCHWZ	2613	604	48149	14186
MALTA	22	4	1376	288
MARINO			764	249
TUERK	3166	607	24581	7050
ESTLD	122	33	1959	401
LETTLD	102	33	859	229

Wichtigste Ursprungs- und Bestimmungs-Laender	OKTOBER 1999 dt = 100kg	OKTOBER 1999 1000 DM	JAN./OKT. 1999 dt = 100kg	JAN./OKT. 1999 1000 DM
LITAU	10	2	1892	361
POLEN	1239	253	36735	7301
TSCHE	4362	877	37856	7655
SLOWAK	92	20	1542	310
UNGARN	2498	508	43980	8787
RUMAEN	396	89	3873	844
BULGAR	1507	278	5360	972
UKRAIN	2597	462	8145	1659
RUSSLD	2805	465	9641	1700
SLOWEN	208	55	1582	340
BR JUG	11	2	519	178
MAZED	106	57	352	183
MAROKK			3211	521
ALGER			14713	2601
TUNES	180	40	4417	773
LIBYEN			9234	1682
AEGYPT	1320	285	5263	882
NIGERI	6600	1183	34565	6176
KENIA			4563	720
S AFR	3526	614	24046	3478
USA	16737	2379	120235	15957
KANADA	9579	1065	99278	10881
MEXIKO	361	184	3080	1014
GUATEM			1283	213
HONDUR			1075	204
EL SAL	254	59	753	148
COSTA	389	80	1834	362
PANAMA			316	69
KUBA			337	71
DOM RP			1008	141
KOLUMB	7620	1049	21848	2965
VENEZU	810	146	8478	1284
BRASIL	1085	126	10684	1240
CHILE	2911	544	23665	4050
PARAGU			585	95
URUGU			1499	239
ARGENT	4457	779	29166	5057
ZYPERN	148	26	2305	486
LIBAN	274	51	4205	851
IRAN			500	88
ISRAEL	780	159	15497	3265
JORDAN	482	90	3113	494
SAUDIA			4737	885
KUWAIT			2169	398
A EMIR	170	37	11252	1904
PAKIST	4800	760	13560	2124
INDIEN			1170	121
SRILAN			699	140
THAIL	2233	397	8068	1498
MALAYS	2267	440	6902	1367
SINGAP			773	153
PHILIP			11742	1452
SKOREA	4053	637	72385	9556
JAPAN	830	169	29437	4855
TAIWAN			4334	540
HONGK	12255	1718	88447	13732
AUSTRL	4076	553	34387	4823
NEUSEE	334	48	3372	604
3702 55 00				
FARBFILM BREIT>16-35 MM LAENGE>30M				
	M		M	
EINF	12219847*	3669*	147446002*	45702*
GEW DT	984		10153	
AUS LG	3630376	980	49044733	12248
EU	8580382	2682	96747549	31869
FRANKR	4761279	1764	88077330	25154
G BRIT	53641	89	316261	532
BELGI	3765462	829	28310558	6129
USA	4821	10	589300	759
JAPAN	3632870	972	50099604	13061
AUSF	13072992*	9953*	84813803*	58880*
GEW DT	860		6074	
PV			6130482	7052
EU	2975289	1219	27063737	11535
FRANKR			6998689	1779
ITAL	2008624	501	3847635	1259
G BRIT	156007	126	7926571	3206
GRIECH	55509	38	288557	267
PORTUG	12566	15	126758	150
SPAN	487169	346	4863632	2275
OESTER	202551	177	1895963	2195
BELGI			903739	273
SLOWAK	25958	42	180597	229
UNGARN	313888	173	2180442	1649
USA	6966645	5535	35784580	27186
SYRIEN			246343	173
CHINA	1698260	1764	8509814	10692
NKOREA			344949	182
SKOREA			112329	126
HONGK	944078	1070	9054344	6065
3702 56 10				
FARBFILM BREITE >35MM LAENGE <30M				
	STUECK		STUECK	
EINF	22940*	135*	312161*	1329*
GEW DT	7		94	
AUS LG	20	1	20215	80
EU	22920	134	200410	864
NIEDL	2100	53	102325	404
G BRIT	11720	56	68880	363
TUERK			7620	96
JAPAN			103711	366
AUSF	45106*	265*	240870*	1202*
GEW DT	16		116	

Wichtigste Ursprungs- und Bestimmungs-Laender	OKTOBER 1999 dt = 100kg	OKTOBER 1999 1000 DM	JAN./OKT. 1999 dt = 100kg	JAN./OKT. 1999 1000 DM
EU	41843	221	212940	1006
NIEDL	850	16	56410	134
G BRIT	28420	138	85702	439
3702 56 90				
FARBFILM BREITE >35 MM LAENGE >30M				
	M		M	
EINF	58269*	62*	224062*	792*
GEW DT	4		25	
AUS LG	3050	10	125897	578
EU	55219	52	91298	186
BELGI	54213	50	54995	59
USA			107070	509
AUSF	*	*	302*	43*
GEW DT			1	
EU			298	37
3702 91 10				
FILM GRAPH ZWECKE <16 MM LAENGE <14M				
	DT		DT	
EINF	*	*	*	3*
AUSF	*	*	*	*
3702 91 90				
AND FILME BREITE<16 MM LAENGE<14M				
	STUECK		STUECK	
EINF	30*	4*	616*	18*
GEW DT	6		6	
AUSF	*	*	7223*	18*
GEW DT			3	
3702 92 10				
FILM GRAPH ZWECKE <16 MM LAENGE >14M				
	DT		DT	
EINF	1*	2*	1*	4*
AUSF	*	*	*	*
3702 92 90				
AND FILM BREITE <16 MM LAENGE >14M				
	M		M	
EINF	6454*	4*	860928*	384*
GEW DT	1		80	
AUS LG	6454	4	118832	71
EU			741449	312
FRANKR			703043	292
AUSF	17760*	6*	128966*	67*
GEW DT	1		6	
EU	12618	5	78353	58
3702 93 10				
MIKROFILM BREITE >16-35MM LAENGE<30M				
	DT		DT	
EINF	*	*	*	5*
EU				3
AUSF	*	*	*	13*
EU				3
3702 93 90				
AND FILM BREITE>16-35MM LAENGE<30M				
	STUECK		STUECK	
EINF	313806*	1009*	4087896*	14727*
GEW DT	108		1805	
AUS LG	19558	150	259706	1232
EU	292560	847	3663257	12723
FRANKR	240	1	96587	343
NIEDL	584	3	742559	4734
G BRIT	291736	843	2694721	7153
SPAN			122990	478
USA	5378	106	147983	1203
JAPAN	14180	44	224986	687
AUSF	392456*	1264*	3352207*	9945*
GEW DT	150		1203	
EU	179341	510	1561163	4235
FRANKR	38246	68	422940	827
G BRIT	67485	213	312771	1012
OESTER	26380	77	372774	1062
LITAU	12197	39	72934	227
USA	153835	580	1207867	3958
KANADA	7168	22	49284	283
CHINA			18075	76
3702 94 10				
MIKROFILM BREITE>16-35 MM LAENGE>30M				
	DT		DT	
EINF	6*	24*	12*	45*
AUS LG				2
EU	1	19	2	23
AUSF	*	*	*	11*
EU				7
3702 94 90				
AND FILM BREITE>16-35MM LAENGE>30M				
	M		M	
EINF	710193*	506*	5133619*	3682*
GEW DT	63		425	
AUS LG	41562	35	642220	626
EU	580566	351	4150080	2610
FRANKR	135800	95	1581440	1007
NIEDL			265800	293
G BRIT	33550	50	284200	354
BELGI	411216	206	2018640	956
USA	119777	150	942836	1030
AUSF	433122*	193*	3450202*	1756*
GEW DT	34		261	
EU	291357	103	1884214	737
FRANKR	266485	85	1268221	415
G BRIT	24570	16	374014	138
USA	94881	59	629566	424
3702 95 00				
AND FILME BREITE > 35MM NICHT BELICHT				
	DT		DT	
EINF	62*	298*	381*	2139*
AUS LG			3	62
EU	35	235	215	1507
NIEDL	6	23	33	176
G BRIT	28	205	109	798
BELGI	1	4	47	461
JAPAN	23	54	130	411
AUSF	1*	16*	18*	178*
EU	1	13	16	133
3703 10 00				
PHOTOPAPIERROLLE BREITE >610MM N BEL				
EINF	2512*	2525*	40673*	41135*
EV	196	238	694	834
AUS LG	953	953	13104	13504
EU	1130	1094	23676	23457
FRANKR	152	149	3044	3291
NIEDL	770	805	11755	13368
ITAL	142	64	1826	801
G BRIT	66	76	681	803
BELGI			6274	5166
USA	1166	1152	15831	16132
JAPAN	199	244	1020	1293
AUSF	49899*	62591*	472900*	606599*
EINSCHL. 3703 20 90				
EV	184	169	542	608
PV			7	4
3703 20 10				
PHOTOPAP F ABZUG UMKEHRFILM N BELICHT				
EINF	92*	200*	1729*	3702*
AUS LG	5	31	59	405
EU	87	169	1632	3217
FRANKR	64	118	1251	2356
NIEDL	23	51	380	859
JAPAN	5	31	61	431
AUSF	33*	82*	553*	1211*
3703 20 90				
PHOTOPAPIER MEHRFARBAUFN N BELICHTET				
EINF	18224*	21263*	206337*	245563*
AUS LG	587	705	3486	4158
EU	17596	20446	202484	240078
FRANKR	6	9	7869	11866
NIEDL	3871	4642	44931	57094
ITAL	522	779	2413	3606
G BRIT	13020	14828	145304	164903
DAENM			913	1358
GRIECH	98	127	526	667
SPAN			99	142
BELGI	58	39	278	292
SCHWZ		1	75	346
UKRAIN			106	268
USA	414	520	2925	3467
KANADA	179	218	347	423
JAPAN	35	78	348	903
AUSFUHR UNTER 3703 10 00				
3703 90 10				
LICHTEMPF PAPIER SILBER OD PLATINSALZ				
EINF	364*	910*	12131*	26606*
AUS LG	118	339	785	2298
EU	194	497	10923	23483
FRANKR	149	384	8512	17813
NIEDL			1393	3751
ITAL			49	56
G BRIT	32	57	831	1301
BELGI	13	56	138	562
KROAT	51	70	126	178
USA	1	5	255	584
JAPAN	118	338	786	2302
AUSF	1133*	2572*	10463*	22109*
EU	710	1685	5791	12907
FRANKR	78	177	924	1971
NIEDL	110	284	1214	2944
ITAL	92	175	780	1501
G BRIT	261	622	1005	2156
DAENM	38	93	264	618
SPAN	36	73	718	1397
SCHWED	41	143	385	1225
OESTER	29	59	280	571
SCHWZ	20	49	199	456
USA	220	453	1826	3618
KANADA	40	87	926	1764
ISRAEL	2	4	270	396
VIETN			37	120
SKOREA	5	11	105	236
AUSTRL	39	77	488	968
3703 90 90				
AND LICHTEMPF PHOTOPAPIER USW N BEL				
EINF	1019*	865*	9539*	8304*
AUS LG	24	85	261	855
EU	922	647	8430	5754
FRANKR	284	271	2805	2470
NIEDL	2	12	180	432
ITAL	514	182	5089	2293
G BRIT	122	180	337	516
KROAT			67	132
USA	66	176	490	1337
JAPAN	21	20	447	825
AUSF	650*	471*	7295*	6275*
EU	373	302	2911	2616
FRANKR	1	2	196	237
NIEDL	64	42	331	237
ITAL	16	13	667	522
G BRIT	30	46	255	349
SCHWED	29	34	308	350
FINNL	26	23	210	190
OESTER	95	55	363	239
BELGI	108	78	490	379
TUERK			364	521
POLEN	149	84	1515	850
RUMAEN	61	33	311	181
RUSSLD			21	59
BR JUG			250	261
AETHIO			187	109
ISRAEL			177	98
BAHRAI			34	80
SINGAP			41	73
HONGK			389	556
3704 00 10				
PHOTOPLATTEN -FILME BELICHT N ENTWICK				
EINF	200*	683*	6411*	13148*
PV				6
EU	193	563	5325	6843
FRANKR			374	324
NIEDL	7	4	3097	1058
DAENM	25	375	225	3362
OESTER	154	171	1193	1886
BELGI		1	398	141
SCHWZ	2	15	1041	5282
USA	2	74	21	605
AUSF	8*	242*	101*	2652*
EU	3	88	57	1360
G BRIT	1	34	14	390
SCHWED		2	8	265
USA	3	80	25	611
AUSTRL	1	25	11	198

Wichtigste Ursprungs- und Bestimmungs-Laender	OKTOBER 1999 dt = 100kg	OKTOBER 1999 1000 DM	JAN./OKT. 1999 dt = 100kg	JAN./OKT. 1999 1000 DM
3704 00 90				
PHOTOPAPIER USW BELICHT NICHT ENTWICK				
EINF	6*	166*	38*	298*
EU	6	15	32	40
KANADA		133		133
AUSF	2*	65*	102*	1068*
EU	2	61	101	993
NIEDL		1	77	571
3705 10 00				
OFFSETREPROPLATTE BELICHTET ENTW				
	KG		KG	
EINF	1163*	1984*	13337*	14761*
AUS LG			376	42
EU	711	1463	5971	6114
NIEDL	8	5	1849	360
ITAL	450	500	2898	4122
G BRIT	81	7	411	174
OESTER	144	919	476	1313
SCHWZ	143	156	2912	4044
TSCHE	26	34	212	222
RUMAEN	3	43	19	277
SLOWEN	44	66	405	1021
USA	111	127	1542	1066
SINGAP	4	2	191	292
JAPAN	33	14	1178	1027
HONGK	23	43	400	469
AUSF	407*	836*	3938*	6044*
EU	325	395	3481	4239
FRANKR	23	55	222	636
NIEDL	25	227	1803	2273
G BRIT	11	23	129	279
OESTER	12	49	138	378
BELGI	15	7	784	229
SCHWZ	51	199	204	808
POLEN	25	233	79	593
3705 20 00				
MIKROFILME BELICHTET ENTWICKELT				
	KG		KG	
EINF	1145*	311*	15102*	2865*
EV			65	3
AUS LG	51	2	1646	27
EU	167	63	4530	1198
FRANKR	110	29	1328	362
G BRIT	41	31	1311	458
OESTER			870	146
USA	906	198	9419	1207
JAPAN	46	33	609	350
AUSF	1483*	167*	13240*	5362*
EU	1404	114	7935	2498
FRANKR	207	23	1305	389
ITAL	312	8	1141	391
G BRIT	270	12	1227	370
SPAN	199	6	1190	383
OESTER	21	12	681	434
SCHWZ	18	21	751	419
TUERK			167	110
S AFR			251	153
USA	33	12	1501	852
JAPAN	15	13	842	530
AUSTRL	7	1	135	85
3705 90 00				
AND PHOTOPLATTE -FILM BELICHTET ENTW				
	DT		DT	
EINF	97*	3263*	897*	31859*
AUS LG		2	3	70
EU	24	848	251	8365
FRANKR	4	618	64	4731
ITAL	1	7	40	565
G BRIT	15	134	66	2297
GRIECH			11	174
OESTER	3	11	10	138
SCHWZ	25	464	138	3657
USA	41	993	456	13345
KANADA		3		98
JAPAN	2	932	35	5838
TAIWAN	1	4	1	60
AUSTRL		1		78
AUSF	313*	7850*	3224*	64334*
PV				36
EU	295	6098	3104	45945
FRANKR	9	943	162	10156
NIEDL	23	3417	337	12473
ITAL	1	142	52	2945
G BRIT	6	64	98	1482
DAENM	231	780	2106	7357
SCHWED	1	11	14	237
OESTER	16	610	123	8728
BELGI	8	118	196	2116
LUXEMB			1	124
SCHWZ	15	417	78	3718
POLEN		229		1103
S AFR			10	777
USA	1	607	22	8701
BRASIL		3		188
BAHRAI				85
MALAYS				93
SINGAP		3		141
JAPAN	2	139	6	363
TAIWAN		266		1818
3706 10 10				
KINEMAT FILM NUR TON >35MM BEL ENTW				
	M		M	
EINF	480*	3*	64478*	76*
GEW DT			10	
EU	480	3	4652	14
AUSF	401*	2*	54186*	47*
GEW DT			7	
EU	401	2	25686	15
3706 10 91				
NEGATIVE USW BREITE > 35MM BEL ENTW				
	M		M	
EINF	89556*	184*	667412*	989*
GEW DT	7		56	
EU	29000	17	103934	130
G BRIT	4800	2	15882	55
RUSSLD	9000	112	44676	154
USA	28135	40	295921	427
AUSF	2856*	11*	84361*	211*
GEW DT			4	
EU	470	7	20077	93
SLOWEN			18000	50
3706 10 99				
AND POSITIVE BREITE >35MM BEL ENTW				
	M		M	
EINF	569048*	382*	5026110*	3219*
GEW DT	43		417	
PV			27212	17
AUS LG	21923	49	82036	175
EU	167377	125	2102178	1196
ITAL	18725	34	666578	481
G BRIT	139582	84	1260775	577
SCHWZ	60088	69	264200	302
RUSSLD			18489	90
USA	248447	131	2216103	1332
AUSF	128227*	159*	909780*	1188*
GEW DT	12		98	
EU	74185	96	231326	375
OESTER	9350	42	136409	260
SCHWZ	32921	36	433695	423
SLOWEN			22319	143
3706 90 10				
KINEMAT FILM NUR TON <35MM BEL ENTW				
	M		M	
EINF	*	*	26614*	8*
EU			300	1
AUSF	*	*	1*	3*
3706 90 31				
NEGATIVE USW BREITE < 35MM BEL ENTW				
	M		M	
EINF	1683*	1*	120236*	46*
GEW DT			4	
EU			834	3
AUSF	235*	7*	5281*	72*
EU			3922	30
3706 90 51				
WOCHENSCHAUFILME BELICHTET ENTWICK				
	M		M	
EINF	4407*	1*	4407*	1*
AUSF	*	*	*	*
3706 90 91				
AND KINEMAT FILM <10MM BELICHT ENTW				
	M		M	
EINF	*	*	9515*	9*
AUSF	*	*	*	*
3706 90 99				
AND KINEMAT FILM >10MM BELICHT ENTW				
	M		M	
EINF	32091*	20*	620197*	469*
GEW DT	2		41	
AUS LG	2110	6	35864	67
EU			54205	46
USA	14300	6	299040	169
AUSF	1519*	11*	38760*	89*
GEW DT			5	
EU			16373	21
3707 10 00				
EMULSIONEN Z SENSIBILISIEREN V OBERFL				
	DT		DT	
EINF	4296*	6596*	34028*	56111*
EV	717	834	4606	5587
AUS LG				2
EU	267	446	2473	13139
FRANKR	82	118	115	160
NIEDL		3	1449	11120
G BRIT	185	325	762	1254
BELGI			116	281
LUXEMB			25	314
SCHWZ	3	2	24	231
USA	3974	5357	30981	37616
JAPAN	44	771	425	4977
HONGK			104	112
AUSF	3648*	8947*	35052*	85927*
EV	121	521	1059	3701
EU	2617	7336	25465	72540
FRANKR	350	1304	5090	14921
NIEDL	21	91	272	1112
ITAL	201	706	1634	6316
G BRIT	202	884	2444	8249
DAENM	234	459	1276	2646
PORTUG	14	34	326	812
SPAN	141	417	1188	2856
SCHWED	63	166	449	1157
FINNL	127	279	1081	7350
OESTER	211	571	2256	5886
BELGI	1042	2396	9316	21003
SCHWZ	35	123	357	1090
TUERK	54	168	368	1094
POLEN	31	90	267	526
TSCHE	21	52	332	526
SLOWAK	8	24	62	184
UNGARN	19	63	240	598
UKRAIN	141	92	2139	1451
RUSSLD	397	211	3057	1853
SLOWEN	11	46	106	447
MAZED	41	34	174	175
S AFR	3	7	171	332
USA	1	8	352	474
BRASIL	33	75	200	453
ISRAEL	13	40	402	1080
PAKIST	1	14	35	217
SINGAP	30	52	122	262
CHINA	10	43	46	325
JAPAN	63	242	216	589
TAIWAN	38	54	121	185
HONGK	23	36	220	477
3707 90 11				
ENTWICKLER FIXIERER MEHRFARBFILM USW				
EINF	551*	376*	12394*	5934*
AUS LG	38	24	322	302
EU	491	297	11596	4724
FRANKR	173	62	2775	1088
G BRIT	246	135	4224	1983
BELGI	70	94	4154	1523
SCHWZ	16	27	407	700
AUSF	11705*	4849*	121168*	51489*
EU	4552	1640	50198	20323
FRANKR	768	255	7414	2483
NIEDL	148	68	2264	1109
ITAL	278	105	5434	2114
G BRIT	1027	354	11152	4674
DAENM	433	113	3721	968
GRIECH	109	40	1479	628
PORTUG	63	30	205	120
SPAN	402	162	7274	3002
SCHWED	269	123	2144	1030
FINNL	208	73	1252	392
OESTER	644	234	6001	2433
BELGI	183	75	1646	1260
SCHWZ	67	42	1361	622
TUERK	9	7	2906	1222

Wichtigste Ursprungs- und Bestimmungs-Laender	OKTOBER 1999		JAN./OKT. 1999	
	dt = 100kg	1000 DM	dt = 100kg	1000 DM
LITAU	2	1	311	134
POLEN	214	89	4616	1801
TSCHE	106	43	1053	470
UNGARN	86	47	1128	394
BULGAR	88	55	497	291
MOLDAU			19	60
RUSSLD	960	302	4052	1358
KASACH	104	46	215	119
ALGER	110	60	633	318
LIBYEN			1097	701
AEGYPT	173	94	1048	531
NIGERI	684	410	3737	1964
S AFR	39	17	896	355
USA	628	208	8765	3447
KANADA	87	33	1361	537
MEXIKO			783	388
KOLUMB	571	209	571	209
VENEZU	49	20	466	233
BRASIL	153	101	1544	624
CHILE	175	79	1096	455
ARGENT	421	163	2593	1052
IRAN			373	153
ISRAEL	231	110	2258	1011
SAUDIA			712	483
KATAR			20	72
A EMIR	68	41	2715	1055
PAKIST	162	75	855	384
NEPAL			204	77
THAIL	22	18	821	393
MALAYS	157	108	839	503
SINGAP	2	1	610	316
PHILIP	6	4	1007	469
SKOREA	52	14	1359	646
JAPAN	462	227	4444	2359
TAIWAN			2044	532
HONGK	412	166	4327	1671
AUSTRL	451	170	2874	1180
3707 90 19				
AND ENTWICKLER FIXIERER MEHRFARBAUFN				
EINF	451*	743*	6127*	6682*
AUS LG	50	241	595	2206
EU	396	486	5374	4164
FRANKR	265	386	3484	3302
NIEDL	14	2	330	174
BELGI	57	76	97	171
USA	23	109	248	834
JAPAN	26	133	462	1525
AUSF	6604*	2559*	65980*	24064*
EU	1685	653	23384	8196
FRANKR	95	36	1799	594
NIEDL	101	47	2218	835
ITAL	198	56	3961	1179
G BRIT	508	164	5429	1782
GRIECH	107	39	1019	363
SPAN	66	27	3172	970
SCHWED	122	55	1335	563
OESTER	368	154	3438	1393
SCHWZ	89	60	1067	712
POLEN	153	50	1363	482
UNGARN	85	37	1458	645
BULGAR	98	28	832	246
RUSSLD	5	3	295	120
LIBYEN			465	174
AEGYPT	49	18	241	93
NIGERI	478	136	1841	557
USA	1648	705	14380	5751
KANADA	134	48	1474	495
CHILE	153	38	973	239
ARGENT	277	74	1828	471
PAKIST	37	51	182	146
PHILIP			694	194
SKOREA	59	18	1029	394
JAPAN	298	103	2618	884
HONGK	75	35	1276	445
AUSTRL	644	212	4053	1312
3707 90 30				
ENTWICKLER FIXIERER EINFARB AUFNAHMEN				
EINF	14604*	23186*	135023*	202369*
EV			202	179
AUS LG	1507	5920	15192	55827
EU	10955	11925	98651	90459
FRANKR	4925	3659	38826	20540
NIEDL	252	1576	5038	26529
ITAL	40	101	928	2574
G BRIT	576	2062	4840	13112
IRLAND	91	188	162	321
DAENM	26	231	264	1204
PORTUG			13	128
OESTER			178	1572
BELGI	5027	4092	48110	24306
SCHWZ	237	596	2287	5721
UNGARN			100	281
MAZED			88	267
USA	1156	1592	11188	16209
KANADA	3	23	54	204
SINGAP			52	368
CHINA	121	472	1674	6171
SKOREA	193	565	575	1633
JAPAN	1932	7967	20157	80458
TAIWAN			47	208
AUSF	14864*	23348*	129993*	232141*
PV	14	33	171	367
EU	10162	14987	95650	156374
FRANKR	1808	2298	21727	28482
NIEDL	1002	2590	8719	20963
ITAL	1802	2660	11965	25481
G BRIT	1422	2594	14937	25594
IRLAND	47	29	614	1408
DAENM	452	1184	4496	8040
GRIECH	213	401	1748	4160
PORTUG	349	385	2413	6494
SPAN	677	788	7429	10867
SCHWED	254	260	2945	5788
FINNL	96	150	1319	2825
OESTER	1550	932	13230	11649
BELGI	490	715	4074	4572
NORWEG	66	96	831	1219
SCHWZ	364	549	3761	6724
TUERK	433	396	1916	3484
ESTLD	6	7	37	247
POLEN	1048	716	5351	6920
TSCHE	356	410	2349	2879
SLOWAK	36	50	221	493
UNGARN	227	938	2286	12066
RUMAEN	5	27	116	274
UKRAIN	58	120	397	838
RUSSLD	52	181	986	2426
SLOWEN	3	5	114	636
KROAT	17	55	78	244
BR JUG			48	193
MAROKK	10	37	262	855
ALGER	3	40	38	233
TUNES	34	109	153	824
LIBYEN			168	108
AEGYPT	198	234	1860	788
NIGERI			134	163
SEYCH			104	949
S AFR	118	75	707	1146
USA	507	2705	3117	18167
KANADA	35	48	369	908
MEXIKO	2	4	32	216
KUBA		1	152	121
GUYANA			64	215
BRASIL	43	211	349	571
ARGENT	5	10	135	202
IRAN	19	50	33	135
ISRAEL	88	94	631	830
SAUDIA	14	8	619	429
A EMIR	17	126	863	1430
PAKIST	5	9	318	172
MALAYS	15	61	81	217
SINGAP	185	194	482	1141
CHINA	6	8	113	114
SKOREA	46	30	119	188
JAPAN	132	230	1267	2009
TAIWAN	18	44	79	393
HONGK	16	21	219	367
AUSTRL	31	54	407	1078
3707 90 90				
AND CHEM ERZEUGN PHOTOZWECKE EINZELVK				
EINF	10725*	30772*	96505*	262456*
EV			52	9
PV	14	46	219	650
AUS LG	1699	8520	15877	76758
EU	5260	8996	51534	81137
FRANKR	1084	2756	7985	14749
NIEDL	213	1628	4213	19144
ITAL		2	201	292
G BRIT	2913	3097	27636	33092
IRLAND	153	322	978	1907
OESTER	1	6	163	1032
BELGI	891	1180	9466	9446
LUXEMB			810	1317
SCHWZ	211	800	2243	8169
USA	1572	3294	12193	31182
MEXIKO	14	55	149	659
TRINID			53	193
SINGAP	15	150	102	882
CHINA	142	1194	1102	7491
JAPAN	3448	15867	28398	129251
TAIWAN	15	58	70	310
HONGK	20	255	268	2569
N ERM			87	233
AUSF	8903*	13616*	94657*	159930*
EV			30	377
PV	24	60	317	878
EU	3750	5511	47903	86613
FRANKR	765	1026	10030	16578
NIEDL	668	816	6954	12332
ITAL	270	450	3471	5060
G BRIT	736	1296	11652	16406
DAENM	75	92	855	2973
GRIECH	376	264	3167	3570
PORTUG	68	68	460	1560
SPAN	137	477	2184	5940
SCHWED	271	316	2907	7668
FINNL	50	68	609	1962
OESTER	230	329	3099	6992
BELGI	93	293	2305	4313
LUXEMB	4	7	159	118
NORWEG	67	256	882	2589
SCHWZ	366	639	2897	5722
MALTA	65	233	563	2161
TUERK	309	243	2284	1966
ESTLD	7	66	97	633
LITAU	2	18	183	520
POLEN	315	500	2975	4659
TSCHE	188	313	1444	3042
UNGARN	201	701	1809	7653
RUMAEN	31	237	380	1803
BULGAR	71	53	802	432
UKRAIN		1	54	132
RUSSLD	364	325	1749	1684
SLOWEN	170	120	848	464
KROAT	10	76	106	750
MAROKK	31	29	299	399
TUNES	5	32	60	289
AEGYPT	80	46	326	282
KENIA			65	85
SEYCH			27	611
MOSAMB	8	64	23	197
S AFR	142	50	1196	1603
USA	918	1234	12382	14527
KANADA	262	165	732	1100
MEXIKO			16	56
BRASIL	59	148	249	613
ARGENT	7	24	49	165
ZYPERN	17	18	115	370
LIBAN	25	35	109	289
ISRAEL	56	43	1021	426
SAUDIA	4	33	831	411
KUWAIT	13	57	372	218
A EMIR	23	68	1146	672
MALAYS	33	110	112	369
SINGAP	37	129	132	415
PHILIP	23	92	54	167
CHINA	7	28	73	357
JAPAN	990	1489	7432	11362
TAIWAN	6	22	266	274
HONGK	43	36	332	565
AUSTRL	57	146	298	814

KAPITEL 38

VERSCHIEDENE ERZEUGNISSE DER CHEMISCHEN INDUSTRIE

3801 10 00

KUENSTLICHER GRAPHIT

EINF	17587*	4827*	179906*	46825*
LV	424	32	1012	79
AUS LG	184	15	9185	1020
EU	4237	2788	56012	28258
FRANKR	3171	2177	21972	18916
NIEDL	85	324	13812	3131
ITAL	261	120	4859	1998
G BRIT	174	77	1028	871
SPAN			8636	1430
SCHWED		1	392	187
OESTER	535	74	3828	730
BELGI	1	4	2070	980
SCHWZ	1285	492	10387	4522
POLEN	434	34	2273	287
RUMAEN	767	57	7140	527
RUSSLD	576	40	20491	1550
AEGYPT			1219	109
S AFR			2212	201
USA	568	560	3523	3389
MEXIKO			1627	108
INDIEN			10622	1051
CHINA	9500	757	62448	5979
NKOREA			10	58
JAPAN	20	88	249	611
AUSF	10759*	3878*	132964*	52014*
LV			442	68
EU	7520	2422	108087	28750
FRANKR	4831	756	63953	9999
NIEDL	31	122	3457	1625
ITAL	761	430	4324	3746
G BRIT	1516	529	13318	3550
DAENM	47	55	3840	1160
GRIECH	2	8	809	108
PORTUG	79	9	996	454
SPAN	93	284	6236	4056
SCHWED	19	72	307	1043
FINNL	10	32	67	198
OESTER	122	72	4812	1790
BELGI	6	44	5955	967
SCHWZ	43	67	421	652
TUERK	1181	110	4002	755
POLEN	311	79	7619	1782
TSCHE	232	78	1138	957
W RUSS			401	223
RUSSLD	6	15	351	530
SLOWEN	8	37	89	392
B HERZ	420	61	422	62
AEGYPT			112	369
S AFR	57	103	283	593
USA	197	110	3812	7716
MEXIKO	6	5	697	336
VENEZU			31	125
BRASIL	44	79	755	950
ARGENT	4	17	41	118
IRAN			662	151
ISRAEL	31	93	90	281
INDIEN	16	29	117	246
MALAYS	4	25	41	184
SKOREA	57	289	883	3372
JAPAN	36	72	726	1648
TAIWAN	11	27	182	449
AUSTRL	218	82	419	355

3801 20 10

KOLLOID GRAPHIT OELIGE SUSPENSION USW

EINF	190*	231*	2132*	1618*
EU	190	231	1962	1502
NIEDL	14	19	846	589
DAENM	163	209	588	704
USA			99	66
AUSF	4*	7*	103*	115*
EU		1	43	37

Wichtigste Ursprungs- und Bestimmungs-Laender	OKTOBER 1999		JAN./OKT. 1999	
	dt = 100kg	1000 DM	dt = 100kg	1000 DM
3801 20 90				
AND KOLLOIDER HALBKOLLOIDER GRAPHIT				
EINF	2518*	1068*	17698*	8247*
EU	2075	809	16377	7408
NIEDL	1839	737	14452	6510
G BRIT	232	69	1683	702
SCHWZ	180	82	294	192
USA	190	40	701	178
JAPAN	71	137	292	457
AUSF	533*	199*	2255*	1236*
EU	426	115	874	446
TAIWAN	2	20	253	229
3801 30 00				
KOHLENSTOFFHALT PASTE F ELEKTRODE USW				
EINF	5055*	398*	48822*	4626*
AUSF	12451*	961*	120984*	10399*
EU	4984	341	50243	3634
FRANKR	4453	300	42790	2825
ITAL	501	41	4815	396
FINNL			3	184
OESTER			1971	141
ISLAND	3310	213	23968	1581
NORWEG	1326	131	12826	1064
SCHWZ			631	197
UNGARN	233	22	9672	636
RUMAEN			596	128
BULGAR			411	77
B HERZ			3332	489
BR JUG	1105	160	1105	160
AEGYPT			400	64
KANADA	1523	94	8526	550
IRAN			750	181
A EMIR			1000	170
INDIEN			323	69
INDONE			6410	1250
3801 90 00				
AND ZUBEREITG GRUNDLAGE GRAPHIT USW				
EINF	7052*	1377*	118069*	14051*
EV				5
AUS LG				5
EU	5368	855	8111	2895
FRANKR	3788	710	4276	1310
NIEDL			465	704
OESTER	1580	144	3156	652
ISLAND			62756	1465
SCHWZ	550	61	993	154
POLEN			31337	5853
TSCHE	46	55	629	642
S AFR			8383	133
USA	18	60	131	565
CHINA			50	85
JAPAN	483	293	3858	2087
AUSF	3756*	2346*	86642*	30576*
LV	19	89	19	89
EU	1654	1105	57861	17814
FRANKR	1253	266	9833	2394
NIEDL	23	51	3447	1352
ITAL	23	106	1498	2912
G BRIT	40	250	526	2893
GRIECH		2	381	197
SPAN	9	39	361	1079
SCHWED	19	112	163	933
OESTER	283	267	1119	1922
BELGI	1	3	40455	3929
SCHWZ	27	6	750	366
TUERK	13	13	1063	526
POLEN	808	244	11180	4120
TSCHE	74	37	1709	379
RUMAEN			30	98
W RUSS			1640	175
BR JUG			27	113
ALGER			1511	121
USA	471	550	2006	2116
MEXIKO	28	91	502	573
BRASIL	7	2	636	394
IRAN			184	136
INDIEN	20	21	253	133
THAIL	46	15	466	272
MALAYS	3	16	280	239
SKOREA	39	45	418	516
JAPAN	56	25	392	306
TAIWAN	58	28	730	387
AUSTRL	84	24	967	311
3802 10 00				
AKTIVKOHLE				
EINF	18992*	7349*	158986*	58239*
EV	665	2353	1450	4916
LV			408	1385
AUS LG	1037	2558	4580	7194
EU	12489	3433	102189	35358
FRANKR	1309	696	11047	5949
NIEDL	1906	800	30483	11451
G BRIT	2024	708	15379	5712
GRIECH			603	339
FINNL			1873	291
BELGI	7250	1229	41882	11367
SCHWZ	222	321	1463	3555
POLEN			2181	347
USA	202	99	2529	1683
SRILAN	610	132	4510	1068
THAIL	480	92	580	107
INDONE	808	154	6468	1292
MALAYS	100	27	1456	342
CHINA	3199	521	26388	3953
JAPAN	750	2512	4045	9139
TAIWAN			4281	926
AUSF	9134*	3396*	61757*	30748*
PV			11	34
EU	2800	1102	20771	9347
FRANKR	243	75	1544	977
NIEDL	155	62	1447	635
ITAL	111	74	2532	1257
G BRIT	341	206	1375	948
DAENM	271	167	708	442
PORTUG	72	20	356	114
SPAN	250	49	1289	264
SCHWED	252	142	1126	609
FINNL	211	35	1667	1499
OESTER	339	104	2112	738
BELGI	543	157	6514	1774
NORWEG	61	31	214	170
SCHWZ	807	391	3084	1507
TUERK	84	47	875	583
POLEN	250	112	933	479
TSCHE	14	10	521	527
UNGARN	152	95	1049	438
SLOWEN	1	1	216	190
MAROKK			523	204
SENEG			211	60
USA	1656	558	5700	3933
KANADA	25	25	145	649
KUBA			37	55
BRASIL			161	167
PAKIST			78	152
INDIEN	20	18	638	1018
THAIL			106	84
CHINA			126	266
SKOREA	80	71	309	237
JAPAN	2112	452	16215	4488
TAIWAN	654	238	5084	2626
HONGK	4	5	284	754
AUSTRL	50	36	1641	1538
3802 90 00				
AKTIV NAT MINERAL STOFFE TIER SCHWARZ				
EINF	137861*	4829*	1345170*	44954*
AUS LG	4984	404	39221	2398
EU	121460	3589	1183043	33631
FRANKR	17600	1329	129144	12143
NIEDL	1221	93	138077	2527
ITAL	961	130	3986	502
G BRIT	2911	365	17717	2139
GRIECH	92796	1253	838060	12086
SPAN	2287	202	31175	2484
BELGI	3684	217	23565	1624
ISLAND	1379	86	13122	837
POLEN	2101	285	20130	2863
USA	10209	706	96423	6324
ZYPERN	2106	39	17876	332
INDONE			10626	583
JAPAN	55	94	55	94
AUSF	77003*	5319*	703558*	94774*
EU	42319	1763	454367	65102
FRANKR	6772	182	69589	13481
NIEDL	3901	160	117608	13441
ITAL	631	92	3566	7821
G BRIT	1799	90	19761	8350
DAENM	4203	141	44137	2582
GRIECH	13	2	223	895
PORTUG	3	2	322	353
SCHWED	233	88	2730	2976
FINNL	4467	146	24177	1080
OESTER	13184	563	114707	6023
BELGI	7062	286	56928	7934
NORWEG	1400	163	7644	932
SCHWZ	3761	408	33968	3440
TUERK	2255	189	18599	2111
POLEN	4096	358	21056	2059
TSCHE	1958	256	12117	2073
UNGARN	1165	87	11845	1002
RUMAEN	775	81	5279	610
BULGAR	21	2	1452	216
RUSSLD	771	92	2876	368
SLOWEN	1234	190	7596	1274
KROAT	361	51	6531	713
MAROKK	2160	160	11872	894
TUNES	2530	207	15870	1255
AEGYPT			3075	319
ELFBK			7540	486
BENIN	835	82	835	82
NIGERI			2100	152
USA	2724	366	10086	1423
KANADA	695	58	4033	335
LIBAN			1890	237
SYRIEN			1633	182
IRAN	763	64	1440	150
ISRAEL	1080	119	9528	990
SAUDIA			2536	397
KUWAIT	1128	93	6643	533
A EMIR	170	15	2794	389
INDIEN	2174	178	10682	899
INDONE	450	105	1056	390
MALAYS			1558	370
SINGAP	12	1	1001	468
CHINA	490	42	1222	183
SKOREA			1348	183
JAPAN			6250	2234
TAIWAN			2085	347
HONGK			457	214
3803 00 10				
TALLOEL ROH				
EINF	469*	13*	9987*	404*
EU	469	13	9189	304
FINNL			4424	188
AUSF	469*	19*	9300*	427*
EU	469	19	9066	396
OESTER	469	19	8845	369
3803 00 90				
ANDERES TALLOEL				
EINF	5614*	695*	58934*	8000*
EU	2768	349	34229	4612
FRANKR			4618	603
ITAL			595	130
G BRIT			1608	290
SPAN			295	142
SCHWED	1968	244	12550	1577
FINNL	796	104	12771	1639
BELGI			777	110
NORWEG	2846	346	24257	3301
JAPAN			298	85
AUSF	463*	58*	5888*	770*
EU	463	58	5728	718
ITAL			1545	196
SPAN	463	58	2279	286
OESTER			1405	177
3804 00 10				
SULFITABLAUGEN				
EINF	80052*	1437*	861998*	15710*
EV	412	85	5234	1111
AUS LG	453	100	2308	500
EU	11619	538	60026	3289
FRANKR	7278	216	28142	937
ITAL	1622	53	11829	361
SCHWED	2671	259	19300	1925
ISLAND	9737	133	9737	133
NORWEG	2969	218	195448	6669
SCHWZ	50287	369	555321	3866
USA	592	146	5394	1351
JAPAN			288	101
AUSF	64090*	2829*	572181*	22731*
EU	37642	1216	374569	11617
FRANKR	13956	448	133671	4606
NIEDL	6294	185	61674	1718
ITAL	2670	103	23501	953
G BRIT	438	43	2644	197
DAENM	1753	81	12624	490
SPAN	1927	83	51378	1063
OESTER	1702	76	14620	681
BELGI	8874	189	73213	1777
SCHWZ	2405	97	23032	936
TUERK	1065	62	25649	1403
POLEN	1388	99	7939	583
BRASIL	270	19	3707	273
LIBAN	498	27	3476	191
ISRAEL	248	14	5584	306
SAUDIA	648	34	4343	222
KUWAIT	2249	119	12010	630
BAHRAI	743	37	5183	269
A EMIR	13651	750	78605	4160
INDIEN			6712	452
INDONE	1000	199	1010	203
PHILIP			990	92
3804 00 90				
AND ABLAUGEN AUS ZELLSTOFFHERSTELLUNG				
EINF	3180*	84*	115829*	1556*
EU		1	1846	137
TSCHE	3084	52	77056	788
RUSSLD			33600	367
AUSF	*	*	403*	471*
EU			370	444
NIEDL			43	55
ITAL			56	82
FINNL			50	77
BELGI			39	60
3805 10 10				
BALSAMTERPENTINOEL				
EINF	1216*	134*	8791*	978*
EU	395	63	2539	397
PORTUG	395	63	2399	374
W RUSS	221	21	2674	231
BRASIL	385	32	2803	257
AUSF	366*	150*	5738*	1259*
EU	55	24	4245	688
FRANKR	22	12	3070	476

Wichtigste Ursprungs- und Bestimmungs-Laender	OKTOBER 1999 dt = 100kg	OKTOBER 1999 1000 DM	JAN./OKT. 1999 dt = 100kg	JAN./OKT. 1999 1000 DM
NIEDL			680	83
MEXIKO	223	99	225	100
3805 10 30				
HOLZTERPENTINOEL				
EINF	*	*	2*	2*
EU				1
AUSF	22*	4*	586*	114*
EU			487	92
3805 10 90				
SULFATTERPENTINOEL				
EINF	1677*	34*	24357*	705*
EU	727	21	14127	510
NIEDL			222	63
FINNL	251	8	7235	250
OESTER	476	13	6428	189
AUSF	968*	47*	24738*	1394*
EU	968	47	24738	1394
FRANKR	968	47	24738	1394
3805 20 00				
PINE-OIL				
EINF	502*	80*	6179*	1197*
EU	24	10	1639	388
FRANKR	24	10	737	234
FINNL			482	57
USA	200	29	1363	282
CHINA	278	41	2865	435
AUSF	44*	22*	3156*	1119*
EU			955	289
SCHWZ			652	277
PARAGU			148	83
SAUDIA			160	54
3805 90 00				
AND TERPENHALTIGE OELE USW				
EINF	387*	69*	7238*	1196*
EU	107	39	4237	791
FRANKR	89	32	627	242
FINNL			3232	364
BRASIL			1805	258
AUSF	308*	75*	7462*	1497*
EU	103	38	6879	1324
FRANKR	102	35	1319	390
OESTER	1	2	3087	481
3806 10 10				
BALSAMHARZ				
EINF	34896*	4123*	489615*	57054*
EV	5175	559	9733	1088
LV	432	48	2646	301
AUS LG			111114	11652
EU	4329	634	46034	6999
FRANKR			842	115
NIEDL	564	121	2777	618
PORTUG	3565	486	39235	5563
BELGI			2640	612
NORWEG			713	86
W RUSS	398	43	7178	842
RUSSLD	1195	115	16191	1559
USA			193	71
HONDUR	600	87	12200	1577
PERU			1000	145
BRASIL	4205	527	48110	5883
ARGENT			1479	239
INDONE	3456	375	28082	3056
CHINA	20521	2323	327645	36516
AUSF	4287*	505*	41366*	5317*
EV	451	31	2261	157
EU	3516	434	32502	4163
FRANKR	230	30	3325	641
NIEDL	1465	168	13506	1548
ITAL	290	40	5468	664
SPAN			3362	411
OESTER	1380	167	5515	680
SCHWZ	451	31	4079	434
TUERK			387	62
POLEN			1193	160
TSCHE	200	24	2265	294
3806 10 90				
ANDERES KOLOPHONIUM UND HARZSAEUREN				
EINF	9842*	1187*	62298*	9144*
AUS LG			6	2
EU	9842	1187	59929	8737
FRANKR	268	58	1000	208
NIEDL	1508	281	11264	2143
ITAL	5727	396	24572	1884
G BRIT	653	131	4773	941
DAENM			214	61
SCHWED	452	101	4206	938
FINNL	1070	188	11767	2177
OESTER			820	121
NORWEG			1116	167
RUSSLD			1038	113
BRASIL			168	63
AUSF	1351*	117*	20720*	2071*
EU	1092	83	19070	1706
FRANKR	973	65	17948	1543
NIEDL			688	72
3806 20 00				
SALZE DES KOLOPHONIUMS USW				
EINF	5240*	941*	48914*	8976*
EU	5240	941	48914	8976
FRANKR	1821	341	11680	2227
FINNL	3419	600	37068	6706
AUSF	8850*	1707*	90367*	18519*
EV	45	16	4382	907
EU	8022	1525	63330	13650
FRANKR	1263	212	10956	2319
NIEDL	5865	1016	37175	6583
ITAL			5067	1133
G BRIT	201	122	3732	1315
SPAN	685	171	6190	2147
SCHWZ	19	6	1232	348
TUERK			828	174
TSCHE	4	1	12665	1767
SLOWAK			500	112
BR JUG	230	40	5380	984
S AFR	45	15	535	190
PAKIST			480	103
INDIEN	480	105	3294	690
THAIL			1600	330
3806 30 00				
HARZESTER				
EINF	18754*	5047*	145711*	38796*
EV			37	76
AUS LG			43	98
FRANKR	7713	2154	45964	13042
NIEDL	1673	496	8288	2850
ITAL	705	202	4071	1170
G BRIT	15	4	1682	417
PORTUG	887	165	3073	633
SPAN			1159	265
SCHWED	2791	677	39212	9228
FINNL	648	163	10060	2436
BELGI			1277	365
TUERK	200	57	1360	382
USA	1806	436	15541	4120
BRASIL			750	107
ARGENT	200	48	4000	1056
JAPAN	381	229	882	628
AUSF	3656*	1246*	40081*	13417*
EV	399	123	2296	827
EU	2125	718	28545	9306
FRANKR	258	129	5891	1906
NIEDL	188	70	2222	783
ITAL	680	209	6388	2036
G BRIT	504	133	6666	1911
DAENM	60	25	1050	443
SPAN	77	28	2211	762
SCHWED	29	13	1154	349
FINNL	158	52	697	249
OESTER	151	51	1765	676
SCHWZ	866	262	6872	2166
TUERK	130	77	811	400
S AFR	253	61	879	237
SINGAP	48	21	531	287
3806 90 00				
LEICHTE SCHWERE HARZOELE SCHMELZHARZE				
EINF	22893*	5651*	152379*	39451*
EU	21721	5414	142085	37373
FRANKR	3132	899	25601	7170
NIEDL	1219	226	9338	2079
G BRIT	667	154	6335	1310
IRLAND			325	98
DAENM			1255	370
PORTUG	4750	832	12729	2315
SPAN	3327	934	11633	3241
SCHWED	707	131	4600	840
OESTER	1030	135	8833	1208
BELGI	6889	2103	61212	18686
USA	177	62	2789	769
BRASIL	940	139	4800	708
CHINA			2014	395
AUSF	4925*	954*	41857*	9626*
EU	1829	349	15614	4024
FRANKR	21	7	607	237
NIEDL	885	96	4784	571
ITAL			564	312
G BRIT	75	26	2433	661
DAENM	240	71	2841	846
SCHWED	135	47	1233	463
OESTER	248	69	1881	577
BELGI	205	23	855	209
LUXEMB			225	76
SCHWZ	37	11	2122	701
TUERK		1	2111	462
TSCHE	749	107	11657	1648
BR JUG	1121	208	1343	244
MAROKK			1600	358
AEGYPT	595	114	846	223
S AFR			2884	955
USA			261	78
PAKIST			240	56
INDIEN	430	104	1821	400
INDONE			350	98
3807 00 10				
HOLZTEERE				
EINF	*	*	2079*	386*
EU			2048	379
FRANKR			1697	315
AUSF	759*	119*	11905*	1195*
EU	758	115	11795	1123
FRANKR	8	4	7153	191
NIEDL	105	13	1411	168
ITAL	414	75	616	109
SCHWED			1282	479
3807 00 90				
HOLZTEEROELE HOLZKREOSOT USW				
EINF	408*	26*	1831*	202*
EU	408	26	1808	188
OESTER	357	21	1567	113
AUSF	654*	172*	2744*	579*
EU	484	77	2407	404
DAENM	472	64	2143	332
JAPAN	156	88	167	98
3808 10 10				
INSEKTIZIDE GRUNDLAGE PYRETHROID				
EINF	1406*	635*	13282*	27303*
PV			176	184
EU	1406	635	12928	26754
FRANKR	29	26	3850	10215
NIEDL	1081	367	5805	2397
ITAL	62	28	276	346
G BRIT	40	88	2261	12894
PORTUG			178	251
BELGI	182	67	535	535
LUXEMB	12	59	16	75
SCHWZ			173	345
TSCHE			173	181
AUSF	1167*	3248*	15397*	44119*
EV	21	87	390	1807
LV			47	66
PV			21	90
EU	809	1662	10065	26502
FRANKR	651	1268	4934	9043
NIEDL	27	62	798	1082
ITAL	22	31	1099	7585
G BRIT	24	39	308	1353
IRLAND	2	2	110	384
DAENM			770	589
GRIECH	18	106	230	816
PORTUG	4	16	201	525
SPAN	15	28	653	1477
SCHWED	1	3	194	1654
OESTER	11	29	172	430
BELGI	33	77	502	966
LUXEMB	1	1	94	498
NORWEG	3	17	116	175
SCHWZ	20	86	488	1627
TUERK			25	180
POLEN		1	79	186
TSCHE		1	279	540
UNGARN	5	26	76	215
RUMAEN			17	95
BULGAR	7	15	162	252
UKRAIN	17	36	178	464
W RUSS			229	455
RUSSLD	4	29	1001	2020
GEORG			57	143
ASERB			20	137
KASACH		3	470	1889
USBEK			14	109
LIBYEN	21	307	21	307
AEGYPT			69	161
NIGERI			48	134
S AFR	7	9	58	197
MEXIKO	4	36	47	332
EL SAL	10	122	10	122
COSTA			23	297
ANTIGU			48	190
BARBAD	146	489	146	489
KOLUMB	54	123	60	184
PERU	5	40	47	303
BOLIV			4	54
ARGENT			7	120
IRAN			99	548
THAIL			38	239

Wichtigste Ursprungs- und Bestimmungs-Laender	OKTOBER 1999 dt = 100kg	OKTOBER 1999 1000 DM	JAN./OKT. 1999 dt = 100kg	JAN./OKT. 1999 1000 DM
MALAYS	20	49	148	374
PHILIP	10	32	37	230
CHINA	16	49	111	410
SKOREA			92	127
JAPAN			437	2533
TAIWAN			259	597
HONGK			53	165
3808 10 20				
INSEKTIZID GRLAGE CHLORKOHLENWASSERST				
EINF	2*	4*	40*	55*
EU	2	4	40	55
AUSF	*	*	14*	30*
EU			14	30
3808 10 30				
INSEKTIZIDE GRUNDLAGE CARBAMAT				
EINF	15*	16*	1754*	2838*
LV			122	168
AUS LG	15	16	174	182
EU			1334	1808
FRANKR			1149	1314
NIEDL			101	175
ITAL			31	61
G BRIT			35	155
BELGI			18	103
SCHWZ			66	584
POLEN	15	16	265	286
S AFR			42	63
CHINA			41	82
AUSF	821*	2652*	13110*	41001*
EV	12	111	1525	2148
LV			182	243
EU	372	1432	8368	29097
FRANKR	8	22	4424	14553
NIEDL	142	557	1202	3927
ITAL	131	412	803	2570
G BRIT	1	2	222	427
DAENM			49	160
GRIECH	37	102	475	1658
PORTUG	5	17	160	502
SPAN	44	310	668	4427
OESTER	3	7	64	408
BELGI			68	265
LUXEMB	1	3	23	123
SCHWZ	5	57	51	690
TUERK	3	11	23	181
POLEN			276	546
UNGARN	17	139	67	451
TURKM			25	82
USBEK	1	6	.43	124
MAROKK			166	331
ALGER			21	101
SENEG			215	164
NIGERI			1173	1219
KENIA			45	103
S AFR			166	1030
MEXIKO			20	94
COSTA	16	55	25	91
KUBA			23	160
KOLUMB	61	209	85	329
CHILE	1	12	215	1289
ARGENT	2	26	66	388
ISRAEL	20	60	109	359
THAIL	228	419	662	997
MALAYS	41	93	284	615
PHILIP			115	268
CHINA			263	314
JAPAN			85	602
TAIWAN	20	66	143	508
3808 10 40				
INSEKTIZID GRL ORG PHOSPHORVERBINDUNG				
EINF	843*	1151*	11573*	15680*
EV			476	601
AUS LG			726	883
EU	99	307	5372	8072
FRANKR	23	75	411	558
NIEDL	44	208	888	3808
G BRIT	16	19	332	1314
DAENM			3656	2307
GRIECH			32	55
SCHWZ	29	83	693	1681
POLEN	74	90	417	351
USA	159	177	190	242
MEXIKO			703	855
INDIEN	480	482	3195	3075
INDONE			26	53
CHINA			172	264
TAIWAN			780	986
AUSF	2707*	6337*	43078*	98190*
EV	67	244	617	1885
EU	1370	3160	27199	55751
FRANKR	991	1967	13937	31490
NIEDL	36	181	864	3559
ITAL	69	238	2685	4161
G BRIT	22	100	3863	2542
IRLAND			38	107
DAENM			494	1289
GRIECH	133	316	2239	4825
PORTUG	28	78	520	1321
SPAN	47	130	1358	2832
SCHWED			127	265
FINNL	1	5	149	358
OESTER	3	18	447	1494
BELGI	31	90	269	676
LUXEMB	9	37	209	832
SCHWZ	6	69	541	1370
TUERK	34	52	256	974
POLEN	29	86	482	1298
SLOWAK	21	79	120	457
UNGARN	54	148	609	1821
RUMAEN			106	336
BULGAR			58	162
UKRAIN			778	1438
W RUSS			28	114
RUSSLD			234	484
TURKM			28	95
SLOWEN	5	18	161	495
KROAT			139	460
BR JUG	20	109	202	675
MAZED			96	173
MAROKK	5	11	210	563
ALGER	4	16	154	466
LIBYEN			120	649
AEGYPT			100	251
MAURET			107	494
BURKIN			320	790
SENEG	15	44	76	232
ELFBK			32	125
GHANA			98	581
NIGERI			124	391
AETHIO	24	83	183	614
TANSAN	35	135	35	135
S AFR			451	992
USA	175	389	2043	4802
MEXIKO	177	305	1026	1866
GUATEM			1205	2402
EL SAL			127	245
NICARA			30	81
COSTA	2	17	70	340
KUBA			50	125
KOLUMB	393	670	709	1644
BRASIL			62	173
CHILE	3	6	146	239
ARGENT	16	27	45	213
SYRIEN			589	1417
IRAN			638	3053
JORDAN			58	101
SAUDIA			123	199
KUWAIT			34	58
A EMIR	16	26	176	437
OMAN			47	194
SRILAN	2	8	79	158
THAIL	5	12	263	616
INDONE	11	48	83	329
MALAYS	53	100	433	700
SINGAP			61	210
PHILIP	3	12	332	937
SKOREA	86	246	357	896
JAPAN			338	1139
TAIWAN	76	108	248	413
HONGK			47	60
AUSTRL	1	55	13	550
NEUSEE	2	72	3	291
3808 10 90				
ANDERE INSEKTIZIDE				
EINF	2406*	1843*	29227*	28065*
LV			7	160
AUS LG			20	35
EU	432	604	10179	12322
FRANKR	175	363	3260	5761
NIEDL	163	82	3444	1732
ITAL	33	71	837	697
G BRIT	59	85	737	1134
PORTUG			1102	1605
SPAN			344	77
SCHWED			35	748
OESTER			233	219
BELGI	2	2	181	339
SCHWZ	61	309	2109	5943
TSCHE	1801	656	15160	5976
SLOWEN			1188	2080
USA	76	201	378	953
CHINA			82	169
JAPAN		1	48	475
AUSF	5500*	38894*	74251*	301283*
EV	557	1746	2269	11508
LV			9	234
EU	3952	26901	38443	181388
FRANKR	2073	11362	23698	122502
NIEDL	4	25	1925	6693
ITAL	697	5363	1867	13111
G BRIT	421	8342	1923	12484
DAENM			349	5463
GRIECH	15	38	1874	3891
PORTUG	139	481	591	3117
SPAN	511	811	2935	7404
SCHWED	1	4	154	548
OESTER	89	466	2447	4349
BELGI			589	1479
LUXEMB	2	9	79	307
NORWEG			195	696
SCHWZ	16	145	1860	3893
TUERK	13	122	550	3856
POLEN	64	78	4445	4517
TSCHE	63	55	2526	4531
UNGARN			1791	1826
RUMAEN			198	331
BULGAR	18	45	184	462
ALBAN			126	52
RUSSLD	2	6	554	290
SLOWEN	1	3	227	724
MAZED			44	194
MAROKK			103	123
AEGYPT			11	253
BURKIN			70	811
DSBUTI			106	260
KENIA	42	60	123	302
MADAG			329	121
S AFR	42	413	665	5443
USA		2	122	401
KANADA			120	130
MEXIKO	71	1222	739	12101
GUATEM			260	7167
NICARA			167	169
DOM RP			75	689
KOLUMB	37	506	132	1785
PERU	21	287	79	933
BRASIL	176	4691	648	15725
CHILE			330	2874
PARAGU			6	125
URUGU	30	597	383	4564
ARGENT	40	933	45	1018
IRAN			55	228
ISRAEL	25	389	373	4914
JORDAN			134	197
PAKIST			11288	10964
INDIEN			2406	13279
BANGLA	64	61	346	267
THAIL	10	52	573	2655
INDONE	500	368	1802	1348
MALAYS	66	563	305	2312
PHILIP	64	925	96	1407
JAPAN	13	42	92	751
TAIWAN			11	69
HONGK	30	194	187	904
AUSTRL	1	29	207	2999
NEUSEE	57	208	58	216
3808 20 10				
FUNGIZIDZUBER GRLAGE KUPFERVERBINDUNG				
EINF	36*	20*	986*	1411*
EU	36	20	598	1049
FRANKR			331	900
OESTER			155	65
SCHWZ			359	338
AUSF	5618*	3001*	47125*	21696*
EU	3438	2050	19584	9572
FRANKR	77	52	1155	552
NIEDL	11	7	771	254
ITAL	474	346	2311	1497
G BRIT			220	65
DAENM	1285	881	3859	2421
GRIECH			600	379
PORTUG	158	147	457	428
SPAN	268	91	2438	786
SCHWED	480	219	2911	1381
FINNL			120	60
OESTER	295	113	1687	806
BELGI	384	189	2942	789
LUXEMB	6	5	113	144
SCHWZ	41	19	2366	848
POLEN	650	360	7184	4107
TSCHE	76	51	516	388
SLOWAK	22	16	133	118
UNGARN	4	3	376	197
RUMAEN			462	198
BULGAR			596	290
MAROKK			600	191
TUNES			200	66
AEGYPT	1000	323	2001	644
KENIA			8096	2601
TANSAN			383	190
SIMBAB			408	201
SYRIEN			344	237
INDIEN			200	58
THAIL			857	435
INDONE			100	52
PHILIP	120	53	682	347
3808 20 15				
ANDERE ANORGANISCHE FUNGIZIDE				
EINF	2*	2*	7740*	4387*
EU	2	2	7472	4018
FRANKR			6029	737
ITAL			591	381
SCHWED			818	2824
SCHWZ			261	367
AUSF	4604*	1064*	129784*	24256*
EU	2240	624	71765	14488
FRANKR	222	329	30905	6548
NIEDL		1	597	494
ITAL	1491	183	17625	2651
G BRIT			3811	1880
GRIECH	2	3	6072	689
SPAN	2	3	4769	553
SCHWED	3	4	293	141
OESTER	477	77	3665	588
BELGI	27	9	1844	449
LUXEMB	11	4	1730	419
SCHWZ	3	4	1323	220
POLEN	31	9	829	564
SLOWAK			626	133
UNGARN			1050	133
RUMAEN			836	186
SLOWEN			1996	303
KROAT			1748	315
MAROKK	150	27	900	171
S AFR			1050	179
USA			12717	1863
KANADA			1500	192
MEXIKO	450	101	3300	695

Wichtigste Ursprungs- und Bestimmungs-Laender	OKTOBER 1999		JAN./OKT. 1999	
	dt = 100kg	1000 DM	dt = 100kg	1000 DM
VENEZU			503	104
ECUAD			2708	299
PERU	330	102	1186	307
BRASIL			2400	234
SYRIEN			344	137
IRAN			1200	270
THAIL	403	37	4961	692
INDONE	225	36	2179	332
TAIWAN			1099	195
AUSTRL	150	22	3617	502
3808 20 30				
FUNGIZIDE GRUNDLAGE DITHIOCARBAMAT				
EINF	167*	101*	23195*	26997*
EV			161	70
EU	167	101	19411	20190
FRANKR	167	101	5457	2887
NIEDL			3877	2573
ITAL			3405	5888
G BRIT			5904	8459
OESTER			495	210
LUXEMB			243	149
SCHWZ			3573	6684
INDIEN			170	103
AUSF	8736*	6137*	116454*	95014*
EV			75	82
LV			50	29
EU	2125	1253	43814	42063
FRANKR	478	263	7934	16821
NIEDL			1837	1533
ITAL	283	98	12595	4547
G BRIT			1926	1516
IRLAND			120	833
DAENM			523	433
GRIECH			1523	1398
PORTUG	210	198	6285	5787
SPAN	1064	619	6181	3669
SCHWED			388	364
FINNL			201	144
OESTER			698	1180
BELGI			1602	1395
LUXEMB	90	75	2001	2442
NORWEG			477	510
SCHWZ			156	92
TUERK			2090	1846
LETTLD			352	320
LITAU			204	127
POLEN			3788	2690
TSCHE			295	216
SLOWAK			53	88
UNGARN	26	29	705	539
RUMAEN			656	507
BULGAR			155	99
UKRAIN			284	306
W RUSS			186	594
RUSSLD			83	73
GEORG			671	509
ASERB			100	86
SLOWEN			1330	862
KROAT			304	194
MAZED			339	230
MAROKK			134	112
TUNES			190	140
AEGYPT			600	382
NIGERI			75	82
AETHIO			84	59
KENIA			835	555
S AFR	85	73	927	649
USA			7539	5050
KANADA			5270	2416
MEXIKO	821	516	1854	1371
GUATEM			1882	1205
HONDUR	10	7	400	273
COSTA	105	76	1005	712
KUBA			114	219
DOM RP			550	442
KOLUMB	1008	905	7874	6890
ECUAD	25	22	221	232
PERU	156	155	242	251
CHILE			164	108
URUGU	1145	524	1708	925
ARGENT	525	289	870	555
ISRAEL			688	445
SAUDIA			352	319
A EMIR			69	100
PAKIST			1785	1041
BANGLA			110	84
SRILAN	105	79	630	474
THAIL	210	160	2163	1649
INDONE			7740	4913
MALAYS			1470	912
PHILIP	211	173	736	580
SKOREA	1575	1302	1575	1302
JAPAN			3183	3386
TAIWAN	600	472	3603	2732
HONGK			675	520
AUSTRL			1921	1093
NEUSEE			800	484
3808 20 40				
FUNGIZIDE GRUNDLAGE BENZIMIDAZOL				
EINF	70*	19*	1939*	3643*
LV			92	116
EU	70	19	1821	3484
FRANKR			1414	3145
NIEDL	70	19	152	144
G BRIT			235	158
CHINA			103	141

Wichtigste Ursprungs- und Bestimmungs-Laender	OKTOBER 1999		JAN./OKT. 1999	
	dt = 100kg	1000 DM	dt = 100kg	1000 DM
AUSF	2794*	5273*	25032*	33824*
EV			364	435
LV			487	345
EU	2405	4727	20665	27351
FRANKR	2160	4472	11530	16610
NIEDL	189	157	2284	3596
G BRIT	1	3	3904	3374
IRLAND			612	483
GRIECH			78	207
PORTUG			50	73
SPAN	3	13	738	911
OESTER	32	45	442	775
BELGI			819	905
SCHWZ	2	5	107	156
TSCHE			227	128
SLOWAK			126	98
RUMAEN	1	2	108	205
UKRAIN			83	161
RUSSLD			165	173
MAROKK			72	148
KENIA			90	248
USA			41	50
MEXIKO			248	613
KOLUMB	51	40	153	257
ECUAD	25	71	115	283
LIBAN			64	98
SYRIEN			195	489
ISRAEL			42	90
A EMIR			78	145
BANGLA	54	79	162	241
THAIL	236	299	472	472
VIETN			820	808
INDONE			80	95
SINGAP			116	70
TAIWAN			54	128
AUSTRL	9	24	161	403
NEUSEE			165	231
3808 20 50				
FUNGIZIDE GRUNDLAGE DIAZOL OD TRIAZOL				
EINF	1203*	2905*	19091*	75155*
EU	499	837	15428	59714
FRANKR	3	7	13332	54146
NIEDL	1	7	718	2049
G BRIT			754	1819
SPAN	495	823	497	830
BELGI			127	867
SCHWZ	704	2068	3663	15442
AUSF	6082*	22311*	83012*	242666*
EV	115	452	695	2365
PV			41	138
EU	4476	16839	59823	171768
FRANKR	3769	16633	41600	118920
NIEDL	11	28	76	211
ITAL	1	1	1846	5260
G BRIT	245	1045	9364	23907
IRLAND			475	1763
DAENM	159	193	1065	2613
GRIECH	10	110	935	2940
PORTUG	82	472	1441	5888
SPAN			437	1728
SCHWED			438	1166
FINNL			681	1974
OESTER	150	168	568	898
BELGI	5	14	354	1435
LUXEMB	44	175	543	3165
NORWEG			69	112
SCHWZ	163	259	1267	1157
TUERK			449	1182
POLEN	3	7	2727	7845
TSCHE			944	2111
SLOWAK			317	840
UNGARN	6	17	1504	4752
RUMAEN			1108	1841
BULGAR	100	65	170	114
UKRAIN			40	119
RUSSLD			180	474
GEORG			49	180
USBEK			988	6203
SLOWEN	9	14	176	422
KROAT			387	905
MAZED			78	156
MAROKK			258	660
TUNES			83	340
LIBYEN			342	1624
AEGYPT	19	123	21	127
KENIA	259	564	809	2330
S AFR			433	890
USA			177	143
KANADA	201	282	1459	1949
MEXIKO	39	197	306	1669
GUATEM			1215	5044
COSTA	84	375	539	2426
PANAMA			28	255
KUBA			11	76
DOM RP			65	262
KOLUMB			32	93
BRASIL			1235	10940
CHILE	132	426	461	1354
PARAGU			183	511
URUGU	18	70	122	419
ARGENT	394	757	2215	4448
LIBAN			39	206
PAKIST			22	54
THAIL	29	139	39	185
INDONE			29	178
MALAYS			34	96
PHILIP		1	54	145
JAPAN			56	550
TAIWAN	15	53	305	1291
HONGK			1647	2965
NEUSEE			221	770

Wichtigste Ursprungs- und Bestimmungs-Laender	OKTOBER 1999		JAN./OKT. 1999	
	dt = 100kg	1000 DM	dt = 100kg	1000 DM
3808 20 60				
FUNGIZIDE GRLAGE DIAZIN OD MORPHOLIN				
EINF	1832*	3800*	8564*	28299*
EU	1832	3800	3589	7694
FRANKR	215	473	1573	3923
G BRIT			396	435
SPAN	1616	3317	1616	3317
SCHWZ			4975	20604
AUSF	931*	2814*	65715*	205120*
EU	470	1371	54950	168799
FRANKR	369	1028	32812	81788
NIEDL	34	98	3227	15442
ITAL	51	158	401	1004
G BRIT			12361	33017
IRLAND			1789	11384
DAENM			294	1332
SPAN			57	207
SCHWED			74	237
OESTER	2	7	521	3045
BELGI		1	2505	12135
LUXEMB	14	79	909	6236
SCHWZ			372	2011
LETTLD			95	220
LITAU			356	812
POLEN			1869	8763
TSCHE			1103	3753
SLOWAK			15	89
UNGARN			979	3363
RUMAEN			312	1394
BULGAR			222	845
SLOWEN			103	402
MAROKK			51	183
ELFBK			43	129
KAMERU	9	26	123	366
KENIA			141	443
SIMBAB			77	274
S AFR			86	212
MEXIKO	43	118	272	882
GUATEM			54	164
COSTA	150	478	1837	5935
DOM RP			22	82
JAMAIK			203	666
VINCEN	38	124	38	124
KOLUMB	5	16	855	2833
ECUAD			277	1021
PERU	14	54	14	54
CHILE			39	107
THAIL	58	177	126	442
INDONE			106	316
PHILIP	144	450	762	2480
TAIWAN			66	461
3808 20 80				
ANDERE ORGANISCHE FUNGIZIDE				
EINF	3651*	5373*	72589*	206663*
LV			164	276
AUS LG	213	144	832	705
EU	3011	3928	57934	167094
FRANKR	480	1082	14222	28887
NIEDL	211	407	4639	9469
ITAL	268	162	1010	831
G BRIT	188	454	23056	116234
DAENM			380	158
SPAN	80	41	333	131
SCHWED			383	752
FINNL			440	106
OESTER	185	135	1067	809
BELGI	1568	1621	12192	9569
SCHWZ	384	741	11511	34105
TSCHE			164	276
SLOWAK			462	210
BULGAR	100	27	1151	280
BR JUG			118	215
USA	28	83	315	550
ISRAEL			400	893
CHINA	98	53	300	136
JAPAN	30	541	148	2671
TAIWAN			86	133
AUSF	10811*	27326*	146142*	372317*
EV	73	166	6407	20046
LV	70	40	88	58
EU	7724	16425	102187	240125
FRANKR	4862	10075	46342	103028
NIEDL	565	1360	13122	27762
ITAL	361	938	7036	13182
G BRIT	80	293	6070	14005
IRLAND	1	4	567	804
DAENM	353	347	5118	22951
GRIECH	38	96	1880	3903
PORTUG	274	410	6290	10645
SPAN	636	2042	3955	10625
SCHWED	95	209	2811	9069
FINNL	233	145	1999	2599
OESTER	146	206	2763	5904
BELGI	25	117	2170	7873
LUXEMB	55	183	2064	7756
NORWEG	32	82	1525	4928
SCHWZ	9	57	626	2090
TUERK	33	71	1412	2290
ESTLD	10	24	107	258
POLEN	288	563	3514	10292
TSCHE	241	174	1369	1920
SLOWAK	5	12	349	1383
UNGARN	65	35	1551	5711
RUMAEN			177	899
BULGAR			298	1001
UKRAIN			241	1010
W RUSS			344	1333
MOLDAU			5	79

Wichtigste Ursprungs- und Bestimmungs-Laender	OKTOBER 1999 dt = 100kg	OKTOBER 1999 1000 DM	JAN./OKT. 1999 dt = 100kg	JAN./OKT. 1999 1000 DM
RUSSLD		1	500	2548
SLOWEN		2	684	2548
KROAT			382	1258
BR JUG	10	9	217	902
MAZED			68	390
MAROKK			105	472
TUNES			109	84
AEGYPT	49	86	513	780
KENIA	13	64	312	832
S AFR	43	448	988	4005
USA			7659	27990
MEXIKO	316	1286	777	2599
GUATEM			80	155
HONDUR	66	31	510	247
NICARA			197	207
COSTA	2	8	124	180
KOLUMB	110	262	1469	4046
ECUAD	50	67	77	168
PERU	44	118	146	515
BRASIL	132	465	1741	6488
CHILE	3	23	278	2101
URUGU	11	25	253	264
ARGENT			535	1379
LIBAN			9	81
SYRIEN	3	5	77	341
IRAN			25	75
ISRAEL			498	2118
JORDAN			451	598
SAUDIA			704	2435
A EMIR			178	444
THAIL	44	108	335	786
VIETN	157	217	338	422
INDONE	11	7	2172	1782
MALAYS	43	142	545	1122
SINGAP	5	7	132	235
PHILIP			57	239
CHINA	54	134	293	336
SKOREA			4095	4594
JAPAN	729	5405	2206	16591
TAIWAN	10	28	399	1569
HONGK	2	5	223	423
AUSTRL	66	144	749	1921
NEUSEE	410	741	776	1994
3808 30 11				
HERBIZID GRUNDLAGE PHENOXYPHYTOHORMON				
EINF	1605*	923*	39923*	23938*
EU	1605	923	33428	19818
FRANKR		1	5238	10283
NIEDL	751	351	9962	3310
ITAL	12	99	137	664
G BRIT	714	190	13054	3559
DAENM			30	61
BELGI			4751	1606
LUXEMB	128	282	256	335
POLEN			5318	2657
UKRAIN			326	275
USA			758	512
JAPAN			80	455
AUSF	972*	414*	34087*	17485*
EU	788	317	20668	9465
FRANKR	654	103	4983	1194
NIEDL	4	4	1038	226
ITAL			862	227
G BRIT			2905	1112
IRLAND			138	107
DAENM			222	113
GRIECH			114	123
PORTUG	120	195	201	242
SPAN			2664	1231
SCHWED			119	74
FINNL			2402	1670
OESTER			4531	2427
BELGI	2	6	456	446
LUXEMB	8	9	232	273
SCHWZ			450	462
LITAU			1461	590
TSCHE	76	50	604	391
SLOWAK			93	70
UNGARN			139	99
RUMAEN			73	109
BULGAR			787	820
UKRAIN			2430	1538
W RUSS			1126	1027
MAROKK			94	57
AETHIO			3458	1731
KANADA			962	316
CHILE			825	412
A EMIR			102	62
NEUSEE			154	99
3808 30 13				
HERBIZIDE GRUNDLAGE TRIAZIN				
EINF	*	*	23729*	40248*
EU			20360	34523
FRANKR			11488	21557
NIEDL			308	607
G BRIT			4477	4959
DAENM			273	1159
SPAN			10	83
OESTER			3701	5905
BELGI			101	250
SCHWZ			2529	2034
TSCHE			54	173
USA			366	3261
ISRAEL			360	225
AUSF	8381*	28720*	46066*	163983*
EV	6	36	1483	6784
EU	8375	28684	41271	147054
FRANKR	7285	27200	30103	117209
NIEDL	203	504	568	1859
ITAL	30	69	1626	4436
G BRIT			364	1303
DAENM			1250	4763
GRIECH	14	132	96	639
PORTUG	811	608	3546	3419
SPAN	9	67	542	1944
SCHWED			220	664
FINNL			24	79
OESTER			1048	2708
BELGI			811	2772
LUXEMB	23	104	1073	5289
SCHWZ			40	90
TUERK			117	651
POLEN			1337	4647
TSCHE			40	107
SLOWAK			217	804
UNGARN			557	1710
RUMAEN			225	704
UKRAIN			257	1226
W RUSS			83	395
RUSSLD			159	991
SLOWEN			200	1118
MAZED			26	95
USA			585	1040
COSTA			18	105
KUBA			40	180
CHILE			450	1515
PAKIST			351	942
NEUSEE	6	36	36	234
3808 30 15				
HERBIZIDE GRUNDLAGE AMID				
EINF	1050*	870*	9887*	21095*
AUS LG			514	438
EU	1050	870	4765	6508
FRANKR	10	25	179	171
NIEDL			3416	4929
ITAL	40	155	144	587
DAENM			25	127
BELGI	1000	690	1000	690
SCHWZ			4508	14149
USA			514	438
AUSF	1308*	6034*	38772*	124733*
EU	31	168	24989	79302
FRANKR			18335	64829
NIEDL			442	1593
G BRIT			3684	4873
IRLAND			41	160
SPAN			148	503
SCHWED			523	1780
FINNL			66	171
OESTER			1166	3264
BELGI			354	959
LUXEMB	31	168	191	1028
SCHWZ			185	734
MALTA			198	614
LETTLD			84	144
LITAU			680	1182
POLEN			1875	6800
TSCHE			2598	6759
SLOWAK			378	847
UNGARN			1203	1873
BULGAR			177	546
UKRAIN			37	129
W RUSS			778	3105
KROAT			92	259
S AFR	55	99	319	598
CHILE			166	365
INDONE	125	634	165	825
MALAYS			9	55
PHILIP			50	267
JAPAN	1092	5116	4708	20386
3808 30 17				
HERBIZIDE GRUNDLAGE CARBAMAT				
EINF	*	*	3449*	24071*
EU			3408	23937
FRANKR			1501	21478
NIEDL			100	167
ITAL			401	389
PORTUG			59	104
SPAN			251	355
OESTER			251	341
BELGI			828	1103
UNGARN			41	134
AUSF	3349*	2388*	40052*	56221*
EU	3268	2155	21432	33104
FRANKR	475	1126	2254	3213
NIEDL			2971	5126
ITAL	103	383	2877	8303
G BRIT			2214	2372
IRLAND			450	860
GRIECH			297	610
SPAN	50	41	2175	3511
OESTER			586	1324
BELGI	2593	422	6465	3749
LUXEMB	47	183	1142	4038
SCHWZ			156	376
TUERK			696	969
LETTLD			523	1340
LITAU			1400	2980
POLEN			3037	5389
TSCHE			2060	3871
SLOWAK			802	528
UNGARN	29	171	1487	1893
RUMAEN			244	632
UKRAIN			936	2592
W RUSS			1779	4213
RUSSLD			1576	2147
SLOWEN			173	257
KROAT			79	125
GHANA			1884	994
CHILE			1419	4180
JAPAN			20	67
AUSTRL			40	125
3808 30 21				
HERBIZIDE GRLAGE DINITROANILINDERIVAT				
EINF	1938*	818*	25532*	22655*
EU	858	529	23896	22021
FRANKR	486	231	23206	21582
OESTER			169	74
LUXEMB	372	298	390	314
USA	1080	289	1080	289
ISRAEL			556	345
AUSF	450*	220*	3869*	6109*
EU	10	18	3256	5603
FRANKR			122	157
G BRIT			112	99
GRIECH			2568	4522
SPAN			353	637
BELGI	4	8	31	61
LUXEMB	6	10	62	111
TUERK	440	202	440	202
TAIWAN			173	304
3808 30 23				
HERBIZIDE GRLAGE HARNSTOFFDERIVAT USW				
EINF	3212*	5200*	30281*	99477*
LV			4	4
AUS LG				1
EU	3212	5200	28971	96576
FRANKR	3177	5159	24795	83579
NIEDL	11	22	141	380
G BRIT			192	273
DAENM			27	146
SPAN			101	165
BELGI			3511	11827
LUXEMB	24	19	194	192
SCHWZ			691	1465
USA			234	1053
ISRAEL			381	378
AUSF	5270*	27379*	55289*	124878*
EV	1681	2015	12446	14829
EU	3059	23701	30287	77724
FRANKR	1492	14550	8880	32118
NIEDL	630	7565	4950	18411
ITAL			930	3012
G BRIT	212	113	4599	6380
IRLAND	5	10	172	327
DAENM	101	186	365	385
GRIECH	253	224	1044	1065
PORTUG	97	170	2115	2455
SPAN			1071	1237
SCHWED			514	776
FINNL			175	239
OESTER	202	706	2921	5749
BELGI	21	60	1731	2873
LUXEMB	46	117	820	2767
NORWEG			105	303
SCHWZ	199	163	913	1309
TUERK			276	366
LETTLD			7	191
LITAU			37	153
POLEN	100	256	5367	7593
TSCHE			4013	4952
UNGARN			643	888
RUMAEN			10	100
UKRAIN			77	3375
RUSSLD			30	2056
SLOWEN			248	1024
KROAT			103	131
ALGER			120	251
AEGYPT			563	859
SUDAN	50	69	464	595
S AFR			162	949
MEXIKO	100	218	240	368
EL SAL			63	69
KUBA	1260	1672	8143	10507
KOLUMB	5	174	28	983
BRASIL			120	2365
CHILE			287	436
ARGENT			94	103
SYRIEN			50	88
PAKIST	353	253	353	253
THAIL	15	127	181	524
VIETN			195	1353
INDONE			11	91
PHILIP			637	1010
JAPAN	90	699	363	2297
AUSTRL			339	571
NEUSEE			198	344
3808 30 27				
ANDERE HERBIZIDE				
EINF	3977*	7643*	145632*	277332*
AUS LG			2332	1120
EU	3542	6443	124697	220895
FRANKR	1030	2151	33871	99869
NIEDL	67	166	13343	14892

Wichtigste Ursprungs- und Bestimmungs-Laender	OKTOBER 1999		JAN./OKT. 1999	
	dt = 100kg	1000 DM	dt = 100kg	1000 DM
ITAL	426	1302	2148	3297
G BRIT			10319	33773
IRLAND			166	107
DAENM	30	50	326	903
PORTUG			98	137
SPAN			204	449
OESTER	10	10	4001	6032
BELGI	1979	2765	59810	60777
LUXEMB			411	659
SCHWZ	249	1128	10497	36634
RUMAEN			315	342
BULGAR			99	57
RUSSLD			2007	786
USA			513	147
MALAYS	186	72	2368	999
JAPAN			4761	17331
AUSF	7924*	16774*	178836*	355725*
EV	1079	3152	12165	24776
LV			57	32
EU	4350	6284	97502	158809
FRANKR	3174	4624	43713	60323
NIEDL	18	63	6184	13567
ITAL	233	120	10361	13142
G BRIT	728	942	9381	16804
IRLAND			248	939
DAENM	4	8	2804	4315
GRIECH			1617	4797
PORTUG	18	37	1064	1883
SPAN	80	148	9194	13637
SCHWED			3175	7933
FINNL			389	830
OESTER		1	1695	3682
BELGI	6	28	5540	9716
LUXEMB	89	313	2137	7241
NORWEG			129	372
SCHWZ	175	452	803	1913
TUERK	833	3213	3813	8626
LETTLD			345	329
LITAU			93	157
POLEN			5101	8274
TSCHE			2842	4192
SLOWAK			1436	1158
UNGARN			5535	6072
RUMAEN			1721	2443
BULGAR			266	234
UKRAIN			1251	2338
W RUSS			2461	4421
RUSSLD			3398	6660
KASACH	5	7	682	1768
TURKM			2156	1514
USBEK	6	20	1303	2549
SLOWEN			569	751
KROAT			1790	2418
B HERZ			22	51
BR JUG			465	1061
MAZED			206	281
MAROKK	104	443	196	648
TUNES	171	325	224	423
AEGYPT	64	130	101	198
GHANA			146	222
AETHIO			160	323
ERITRE			31	166
SIMBAB	18	55	45	138
S AFR	59	150	152	412
USA*			3889	14025
KANADA			11265	57330
MEXIKO	50	76	420	800
NICARA			137	416
COSTA	9	93	29	211
PANAMA			61	322
KUBA			57	305
DOM RP			408	1360
TRINID			11	55
KOLUMB	73	309	588	2841
VENEZU			316	1604
ECUAD			57	396
BRASIL			445	2180
CHILE			1392	2318
PARAGU			383	1615
URUGU			1163	3028
ARGENT			1235	4508
ZYPERN			21	59
LIBAN			154	378
SYRIEN			816	1992
ISRAEL			353	410
SAUDIA	127	233	342	868
PAKIST	152	211	952	1324
INDIEN	207	471	2045	4660
SRILAN	66	248	262	834
THAIL	117	340	3049	5809
VIETN	703	2274	3249	10162
INDONE			210	314
MALAYS	5	18	264	787
CHINA	512	833	4725	4757
JAPAN	102	546	323	1567
TAIWAN			157	728
HONGK			4581	7071
AUSTRL			136	640
NEUSEE			181	605

3808 30 30

KEIMHEMMUNGSMITTEL

EINF	170*	292*	4067*	4285*
AUS LG	4	22	22	132
EU	153	241	3034	2909
NIEDL	90	143	1641	1858
BELGI	63	98	1036	830
LUXEMB			340	203
SCHWZ	13	29	587	840
USA	4	22	386	509
AUSF	144*	187*	2170*	2201*
EU	23	47	1509	1204
FINNL			1290	796
SCHWZ	4	7	139	259
POLEN			70	190
USA	5	10	50	64
CHINA			81	142
HONGK	66	86	66	87

3808 30 90

PFLANZENWUCHSREGULATOREN

EINF	43*	92*	33879*	18635*
EU	28	66	28177	14168
FRANKR			5347	4170
NIEDL	20	48	10766	3829
G BRIT			6645	4235
DAENM			1110	635
SPAN			3649	847
BELGI			582	346
SCHWZ	15	19	1508	3131
TSCHE			4186	1260
AUSF	11357*	19357*	88400*	128390*
EV	212	3169	2281	28612
EU	3413	1880	57457	39394
FRANKR	2812	1467	33184	21118
NIEDL	102	10	461	361
ITAL	86	106	5958	3516
G BRIT	11	16	9639	5135
IRLAND			220	333
DAENM		1	1735	775
GRIECH			168	293
PORTUG	44	34	608	668
SPAN	336	208	1962	3645
SCHWED		1	723	298
FINNL		1	487	518
OESTER	12	25	86	246
BELGI	2	12	2074	1865
LUXEMB	6	9	152	623
NORWEG	5	11	185	114
SCHWZ	56	95	365	531
POLEN	2	8	670	917
KASACH			37	145
TURKM			404	2138
MAROKK	160	112	232	162
AEGYPT			60	636
S AFR		39	1119	1165
USA	2215	2540	8022	50792
KANADA			44	50
MEXIKO	3561	2463	4465	5625
KOLUMB	4	53	95	183
PERU	59	42	548	350
BRASIL	213	128	2645	3306
CHILE		3	4673	2804
ARGENT		1	258	172
ISRAEL	215	152	466	601
SAUDIA	34	66	44	85
PAKIST			20	63
INDIEN	160	149	494	436
THAIL	11	14	54	72
TAIWAN	115	84	130	133
AUSTRL	1097	11456	2353	15828
NEUSEE			3138	2109

3808 40 10

DESINFMITTEL GRLAG QUART AMMONIUMSALZ

EINF	548*	138*	4613*	1477*
EU	484	78	4119	999
NIEDL	3	7	282	152
ITAL			249	56
OESTER			12	99
BELGI	478	66	2959	421
INDIEN	55	49	400	356
AUSF	3462*	2242*	37637*	22540*
EU	2774	1737	28967	16632
FRANKR	1278	660	14385	7342
NIEDL	434	254	3529	2112
ITAL	218	150	2482	1468
G BRIT	149	95	1986	1100
DAENM	80	130	575	553
SPAN	92	79	918	709
FINNL	17	21	170	240
OESTER	265	184	1560	1211
BELGI	184	125	2957	1576
NORWEG			209	109
SCHWZ	162	115	2268	1885
POLEN	142	71	1423	803
TSCHE	28	12	789	465
UNGARN	16	17	573	296
RUSSLD	6	3	119	107
SAUDIA			647	442
KUWAIT	47	69	55	73
JAPAN	37	57	245	420
AUSTRL	160	54	783	311

3808 40 20

DESINFMITTEL GRL HALOGEN VERBINDUNG

EINF	278*	229*	2708*	2287*
EU	72	21	1512	753
NIEDL			120	101
G BRIT	10	13	217	139
OESTER			437	175
BELGI	46	6	289	148
SLOWEN			240	324
USA	95	52	700	401
SKOREA	110	109	216	206
JAPAN	1	47	40	603
AUSF	484*	309*	7820*	3975*
EU	334	224	2764	1976
NIEDL	139	98	535	415
ITAL	58	39	558	395
G BRIT	18	18	139	162
OESTER	27	26	403	323
BELGI	3	2	534	336
SCHWZ	10	18	153	217
POLEN	32	17	697	251
ISRAEL	20	8	729	211
SAUDIA			487	146

3808 40 90

ANDERE DESINFEKTIONSMITTEL

EINF	6770*	3121*	107428*	42394*
EU	3806	1560	67061	23849
FRANKR	1029	266	30084	8557
NIEDL	1148	397	11698	5087
ITAL	394	189	2190	842
G BRIT	307	180	16236	3839
IRLAND			75	190
DAENM	201	33	1020	447
SPAN		1	670	335
OESTER	71	8	568	367
BELGI	638	473	4399	4099
SCHWZ	2234	1377	25732	14005
TSCHE	9	10	8648	2620
SLOWEN			80	84
USA	442	119	4990	1617
AUSF	14852*	7453*	170562*	76907*
PV			359	38
EU	6699	4003	89391	41428
FRANKR	626	685	16097	6109
NIEDL	721	213	4371	1849
ITAL	1261	488	23709	8011
G BRIT	626	513	4410	2953
DAENM	94	137	595	1033
GRIECH	415	132	2746	1187
PORTUG	173	149	1264	1089
SPAN	750	248	10228	4048
SCHWED	369	178	5512	1611
FINNL	445	128	3261	982
OESTER	850	846	11380	8824
BELGI	314	203	5074	3357
LUXEMB	35	80	690	307
NORWEG	107	40	1144	545
SCHWZ	2021	667	21971	7348
TUERK	15	16	770	506
ESTLD	50	33	365	244
LETTLD	74	26	633	374
LITAU	80	73	632	488
POLEN	1616	924	15358	7129
TSCHE	303	142	4055	1552
SLOWAK	126	35	2427	689
UNGARN	1067	208	4240	1262
RUMAEN	50	30	801	516
BULGAR	195	67	530	258
UKRAIN	13	9	312	271
W RUSS	55	27	146	147
RUSSLD	141	188	1966	1894
ASERB			85	185
TADSCH			102	297
KROAT	3	5	282	240
BR JUG	53	14	471	418
MAZED			190	149
MAROKK			472	93
TUNES			401	134
AEGYPT	1	3	348	166
SIMBAB			85	50
S AFR	2	3	204	146
KANADA	7	3	224	165
KOLUMB	18	38	708	378
VENEZU	460	52	749	105
PERU	360	51	4405	720
CHILE	8	6	380	86
ARGENT	124	60	1595	609
ISRAEL	92	68	935	468
SAUDIA	54	31	526	351
KUWAIT	8	2	253	99
A EMIR	23	15	714	291
JEMEN			149	105
INDIEN	17	10	1097	459
THAIL	67	56	272	219
VIETN	20	9	395	301
MALAYS	180	35	1056	207
SKOREA	1	1	251	169
JAPAN	199	234	1797	2071
TAIWAN	30	12	1669	379
AUSTRL	77	26	406	283

3808 90 10

RODENTIZIDE

EINF	467*	309*	2642*	1461*
EU	441	293	2348	1270
FRANKR			248	163
G BRIT	398	246	2000	1019
USA			65	76
AUSF	492*	684*	5453*	7761*
EU	325	289	1694	2387
FRANKR	120	77	222	329
NIEDL		1	340	296
ITAL			88	240
G BRIT			31	156
DAENM			83	100
GRIECH			140	198
PORTUG			9	183
OESTER	183	196	735	803
SCHWZ	4	8	116	222

Wichtigste Ursprungs- und Bestimmungs-Laender	OKTOBER 1999		JAN./OKT. 1999	
	dt = 100kg	1000 DM	dt = 100kg	1000 DM
TUERK			55	173
UNGARN	12	66	222	523
RUMAEN	58	52	294	178
ALBAN			26	64
LIBYEN			1000	529
AEGYPT			8	176
GUATEM			5	214
EL SAL	8	19	20	88
KOLUMB	1	31	6	206
BRASIL			5	142
SYRIEN			563	294
PAKIST			448	479
INDIEN			2	119
VIETN			158	279
PHILIP	1	6	9	450
SKOREA	3	111	3	111
TAIWAN			94	152
3808 90 90				
AND SCHAEDLINGSBEKAEMPFUNGSMITTEL USW				
EINF	8470*	5156*	57730*	39370*
AUS LG				1
EU	7661	4475	51558	32785
FRANKR	2815	770	6840	3809
NIEDL	61	41	3378	977
G BRIT	2049	1871	23590	18989
SPAN	414	465	1295	1449
OESTER	41	67	734	449
BELGI	2247	1178	11411	6153
LUXEMB	21	61	3936	593
SCHWZ	409	482	4047	4658
TSCHE	10	19	275	354
USA	228	147	579	576
BRASIL	150	53	380	146
CHINA			101	87
JAPAN	1	5	382	564
AUSF	46788*	28662*	459088*	262554*
EV			9	86
EU	31617	19334	313599	165764
FRANKR	8145	7957	79847	61381
NIEDL	10925	3230	80800	27924
ITAL	3616	1804	26594	14523
G BRIT	1977	2253	29100	16259
IRLAND	1	1	784	870
DAENM	165	152	1694	1502
GRIECH	103	96	2847	2025
PORTUG	129	172	1554	1155
SPAN	2451	1135	40134	14280
SCHWED	400	365	3227	1889
FINNL	305	397	2109	2387
OESTER	2448	1153	27490	12995
BELGI	918	598	17399	8366
LUXEMB	34	21	320	208
NORWEG	71	65	5501	2745
SCHWZ	338	360	4830	4446
TUERK	157	115	4949	2406
LITAU	12	15	200	180
POLEN	1666	833	20217	10115
TSCHE	594	289	3062	1981
SLOWAK	119	90	804	758
UNGARN	90	142	2080	1514
BULGAR	133	109	718	609
RUSSLD	14	12	361	293
SLOWEN	15	12	553	862
KROAT	39	41	469	419
B HERZ	5	3	57	153
MAROKK	130	111	262	296
ALGER			567	464
LIBYEN	149	36	270	184
SUDAN			329	326
MALI			30	50
GHANA			137	129
NIGERI	47	57	1121	689
AETHIO			158	134
KENIA	13	93	994	1158
S AFR	311	183	4202	1736
USA	3588	1487	17066	11929
KANADA	4	4	1326	688
MEXIKO	6	4	488	186
GUATEM	12	8	195	191
NICARA			138	89
COSTA	13	11	69	104
KUBA			426	597
DOM RP	126	115	1114	648
JAMAIK	68	23	492	328
TRINID	15	11	376	254
KOLUMB	431	264	1805	1380
VENEZU	172	67	970	802
ECUAD	32	20	226	132
BRASIL	268	261	1681	1830
CHILE	78	76	795	876
URUGU	14	9	150	232
ARGENT	134	206	1256	1818
SYRIEN			149	226
IRAN	2	2	515	941
ISRAEL	169	91	1283	825
SAUDIA	273	63	2767	1405
A EMIR			1242	543
PAKIST	5	8	564	428
INDIEN	100	148	1738	2267
BANGLA	30	24	348	250
SRILAN	8	4	408	305
THAIL	394	196	1914	1095
VIETN	30	46	390	236
INDONE	82	94	1450	848
MALAYS	148	95	3949	2764
SINGAP	131	111	2635	1868
PHILIP	50	50	1532	1010
CHINA	169	109	1008	838
SKOREA	21	12	1532	505
JAPAN	3682	2521	28603	19239
TAIWAN	76	59	2130	1033
HONGK	67	60	1023	667
AUSTRL	492	255	5178	2951
NEUSEE	35	24	739	476
3809 10 10				
ZURICHTMITT GRUNDL STAERKE GEH <55GHT				
EINF	741*	149*	28230*	5691*
EU	729	146	28065	5627
NIEDL	232	44	2766	554
G BRIT			23445	4694
BELGI	477	96	1625	334
AUSF	7093*	1403*	68477*	13088*
EU	4022	730	38846	7059
FRANKR	295	51	4097	681
NIEDL	509	41	6680	618
ITAL	430	67	4246	977
G BRIT			349	164
SCHWED	922	150	8811	1407
OESTER	1366	276	10823	2046
BELGI	268	95	2468	907
SCHWZ	49	10	1267	243
TUERK	443	137	2585	646
SLOWAK			423	98
UNGARN	448	88	4581	893
S AFR	540	84	12602	2400
SAUDIA	1080	219	2160	439
INDONE			1735	212
3809 10 30				
ZURICHTMITT GRDL STAERKE GEH>55-70GHT				
EINF	242*	53*	1617*	348*
SCHWZ	242	53	1617	348
AUSF	1453*	319*	22071*	3736*
EU	255	61	5333	871
FRANKR	81	6	1922	195
ITAL	83	32	2379	424
PORTUG	2	1	664	153
POLEN	50	15	1207	301
RUSSLD	191	34	3260	310
KROAT	27	12	600	190
SKOREA	690	114	8990	1434
3809 10 50				
ZURICHTMITT GRDL STAERKE GEH>70-83GHT				
EINF	141*	33*	1739*	397*
EU	6	4	434	126
SCHWZ	135	29	1305	271
AUSF	7959*	634*	29501*	2884*
EU	1623	179	13350	1331
FRANKR	240	31	1535	215
ITAL	718	92	3037	373
BELGI	502	25	4983	364
TUERK	245	24	2994	276
POLEN	5508	320	6151	377
TSCHE	480	43	5326	588
NIGERI	50	50	50	50
JAPAN			1020	69
3809 10 90				
ZURICHTMITT GRUNDL STAERKE GEH >83GHT				
EINF	800*	88*	43802*	4215*
EU	800	88	42875	4035
FRANKR			27662	2164
NIEDL	800	88	11764	1613
OESTER			2859	190
SCHWZ			927	180
AUSF	783*	98*	6552*	931*
EV			480	45
EU	669	75	5015	616
OESTER	468	30	3285	268
3809 91 00				
AND TEXTILZURICHTEMITTEL ZUBEREITET				
EINF	27431*	8026*	343123*	105450*
EV			805	1273
AUS LG	143	42	498	144
EU	20464	4196	260759	59865
FRANKR	2812	663	129880	22584
NIEDL	13508	2021	83574	17131
ITAL	1517	434	9947	3133
G BRIT	1237	412	10169	5079
SPAN	156	51	15374	3487
SCHWED		1	1230	591
OESTER	87	61	1775	727
BELGI	1087	520	8519	6980
SCHWZ	3673	1592	37589	20983
TSCHE	182	28	17007	2545
USA	2557	1600	20079	13141
KANADA			1665	1035
MEXIKO	170	229	1370	1652
BRASIL			304	110
JAPAN	204	340	3565	5886
AUSF	167809*	53047*	1712861*	506097*
EV	1449	487	14334	4513
PV			67	29
EU	98608	30590	1096877	291625
FRANKR	11710	4246	111887	37382
NIEDL	3664	1168	29306	10291
ITAL	16165	5803	129029	48927
G BRIT	26388	5474	479250	73785
DAENM	2102	706	20030	9056
GRIECH	1714	697	14440	7158
PORTUG	3499	1466	41467	16511
SPAN	10478	2110	75925	18604
SCHWED	1599	731	27546	8462
FINNL	562	227	3793	1670
OESTER	4804	1674	47692	17434
BELGI	15892	6259	116122	41988
LUXEMB	1	1	233	200
NORWEG	190	99	1870	741
SCHWZ	5321	1500	45022	12788
TUERK	4106	1581	42271	16886
ESTLD	98	67	1063	525
LETTLD	191	93	2065	869
LITAU	502	345	4817	2311
POLEN	2881	1286	24160	10841
TSCHE	8057	1301	70372	11979
SLOWAK	215	92	2098	956
UNGARN	559	179	6290	2051
RUMAEN	1068	441	6173	2311
BULGAR	380	149	2618	735
UKRAIN	146	53	630	291
W RUSS	936	548	5995	3015
RUSSLD	562	300	5118	2095
SLOWEN	2348	467	12811	2868
KROAT	1913	344	13616	2427
B HERZ			1263	237
BR JUG	272	107	1129	715
MAZED	21	11	362	221
MAROKK	604	160	5739	1929
TUNES	1039	292	5505	1713
LIBYEN			231	142
AEGYPT	811	403	9279	4443
ELFBK	188	52	562	187
GHANA	10	7	154	165
NIGERI			1569	1446
KAMERU	85	50	598	469
DR KON			549	249
AETHIO			161	151
KENIA	12	5	392	191
MADAG			215	113
MAURIT	1113	375	7500	2865
S AFR	1177	589	13084	5788
USA	910	947	12279	9334
KANADA	262	107	2341	1036
MEXIKO	354	168	6267	2593
GUATEM	29	13	507	236
EL SAL	413	98	1038	354
PANAMA	111	68	1869	876
DOM RP	20	20	255	116
KOLUMB	319	123	4168	1568
VENEZU	72	54	1225	492
ECUAD	29	11	245	119
PERU	146	70	1802	763
BRASIL	876	425	10935	5170
CHILE	1158	316	10545	2429
URUGU	273	105	1317	518
ARGENT	782	300	3405	1576
LIBAN	144	46	478	221
SYRIEN	249	41	3830	1005
IRAN	94	85	2456	1117
ISRAEL	1089	462	11340	4095
SAUDIA	261	163	2449	1265
A EMIR			2089	402
PAKIST	1638	449	17749	4564
INDIEN	389	152	7230	3042
BANGLA	778	295	7303	3080
SRILAN	553	258	4596	1859
THAIL	1034	399	12062	4644
VIETN	319	125	3927	1421
INDONE	3148	921	27835	9856
MALAYS	361	116	2060	745
SINGAP	813	219	9727	6261
PHILIP	9220	1255	53851	7089
CHINA	1042	468	9139	3411
SKOREA	1989	652	20902	7368
JAPAN	472	362	8565	5636
TAIWAN	1267	444	12832	4065
HONGK	2402	1277	29365	16713
AUSTRL	726	343	5965	3175
NEUSEE	290	59	1843	544
N ERM	97	41	938	407
3809 92 00				
AND PAPIERZURICHTEMITTEL ZUBEREITET				
EINF	44916*	8486*	200495*	55289*
EU	36943	6934	131662	39755
FRANKR	1481	213	19044	3929
NIEDL	22613	1601	53795	8794
ITAL	597	131	3017	657
G BRIT	86	35	4217	1282
IRLAND	6171	2483	17727	7230
SPAN	120	26	1122	266
SCHWED	20	5	905	184
OESTER	2917	316	13279	2687
BELGI	2761	2097	18269	14661
SCHWZ	7935	1530	61823	12972
USA		1	1150	592
JAPAN	38	21	4739	1838
AUSF	47404*	8644*	369115*	70185*
EU	32952	5137	231751	35080
FRANKR	4300	887	32540	6082
NIEDL	3768	598	20578	3183
ITAL	2176	507	18655	3844
G BRIT	842	202	10743	2018
DAENM	610	140	21064	2325
PORTUG	562	55	2632	283
SPAN	2268	381	10026	1667

Wichtigste Ursprungs- und Bestimmungs-Laender	OKTOBER 1999 dt = 100kg	OKTOBER 1999 1000 DM	JAN./OKT. 1999 dt = 100kg	JAN./OKT. 1999 1000 DM
SCHWED	2589	400	23111	4281
FINNL	1522	219	21161	3063
OESTER	10950	1192	53544	5734
BELGI	3362	555	17633	2581
NORWEG	212	41	3356	554
SCHWZ	4222	721	43692	7864
TUERK	673	184	12326	3267
POLEN	288	64	1696	418
TSCHE	1194	243	9638	2328
SLOWAK	216	86	913	343
UNGARN	594	96	5421	964
RUSSLD	237	94	587	203
SLOWEN	398	188	5850	1819
KROAT	95	12	1730	310
S AFR	20	17	1317	316
USA	2424	366	9341	1525
KANADA	1755	319	12893	2467
MEXIKO	190	93	742	489
VENEZU	153	52	1717	533
BRASIL	40	6	2077	706
CHILE			1020	450
ARGENT	100	56	1114	385
INDIEN	239	47	1908	483
INDONE	1016	673	13253	6624
CHINA			1635	879
SKOREA	152	55	411	183
JAPAN	50	20	460	244
TAIWAN			1252	880
AUSTRL			700	153
3809 93 00				
ANDERE ZURICHTEMITTEL ZUBEREITET				
EINF	1964*	959*	24617*	9532*
PV			23	34
AUS LG	38	69	266	456
EU	1222	784	18313	8252
FRANKR	521	401	6073	3330
NIEDL	2	2	251	74
ITAL	495	240	8788	3101
SPAN			1199	450
BELGI	103	115	993	1042
SCHWZ	698	93	5702	660
BRASIL			139	53
JAPAN	33	65	202	397
AUSF	23038*	9468*	238892*	94524*
PV	12	15	158	185
EU	9958	3489	125476	44013
FRANKR	2893	439	40093	5789
NIEDL	568	172	5060	1828
ITAL	2311	1110	31855	12482
G BRIT	1058	679	10479	6244
IRLAND			704	191
DAENM	898	161	3113	1246
GRIECH	30	8	934	602
PORTUG	344	199	3178	1748
SPAN	913	295	6352	2045
SCHWED	448	152	4772	2050
FINNL	276	71	3363	1106
OESTER	216	200	14751	8421
BELGI	4	3	1121	260
SCHWZ	79	33	823	728
TUERK	355	176	2154	932
POLEN	532	188	3243	1407
SLOWAK	16	10	1326	553
UNGARN	34	36	572	455
UKRAIN	156	77	1089	477
W RUSS	93	65	520	388
RUSSLD	13	6	1524	880
MAZED	6	4	120	76
TUNES	12	10	246	203
LIBYEN			1242	563
AEGYPT	127	65	1088	398
AETHIO			241	141
MADAG			58	57
S AFR	666	358	7316	3559
USA	267	137	3769	2438
KANADA	265	66	1258	503
MEXIKO	147	79	829	566
COSTA	61	32	574	250
DOM RP	32	17	285	167
VENEZU	22	21	166	159
BRASIL	177	159	3248	1683
BOLIV			198	117
URUGU	400	153	3098	1905
ARGENT	310	118	6424	1612
IRAN	2	1	134	102
SAUDIA			336	129
PAKIST	451	217	2262	1185
INDIEN	322	124	2755	1302
BANGLA	118	66	1455	549
THAIL	425	94	3081	769
INDONE	169	77	2085	1118
MALAYS	581	109	3783	764
SINGAP	629	273	2320	1521
CHINA	1553	966	7099	3508
SKOREA	416	214	5772	2342
JAPAN	713	257	6778	2504
TAIWAN	2160	944	18648	7450
HONGK	699	377	6211	3110
AUSTRL	195	109	2916	1319
NEUSEE	176	38	1365	309
POLAR	79	50	79	50
3810 10 00				
METALLABBEIZMITT SCHWEISS- LOETPASTE				
EINF	2864*	2460*	42227*	24112*
EV			1	35
AUS LG			1	35
EU	1329	1255	21916	11254
FRANKR	20	63	224	250
NIEDL	602	139	7362	1862
G BRIT	521	846	7555	7490
SCHWED	116	158	897	436
BELGI	69	46	5769	1179
SCHWZ	107	240	1505	3137
TSCHE	658	153	2614	732
UNGARN	507	82	8710	1388
SLOWEN	12	4	4768	872
USA	26	122	791	2719
CHINA			134	379
JAPAN	198	582	780	3415
AUSF	5461*	4461*	78453*	53044*
EV	952	841	11021	9579
PV			59	70
EU	2044	1781	42783	29143
FRANKR	163	204	11615	7782
NIEDL	352	245	4502	2238
ITAL	433	233	3924	2723
G BRIT	110	119	3659	2701
IRLAND	3	3	250	188
DAENM	189	161	2140	1171
SPAN	53	63	3363	2070
SCHWED	212	122	1864	1270
FINNL	46	63	921	530
OESTER	371	321	7553	5531
BELGI	91	171	2355	2350
LUXEMB	12	59	53	75
NORWEG	22	16	799	220
SCHWZ	444	226	3821	2496
TUERK	58	31	582	318
POLEN	232	235	1892	1641
TSCHE	184	174	1620	1496
SLOWAK	29	46	319	501
UNGARN	199	182	1534	1306
RUMAEN	25	16	580	247
ALGER			26	121
AEGYPT	293	47	1000	339
S AFR	4	22	150	132
USA	801	1034	8496	7632
VENEZU			114	121
BRASIL	51	44	416	387
SYRIEN	59	14	934	177
IRAN			1436	251
ISRAEL	135	94	1115	686
SAUDIA	14	15	296	104
THAIL	6	7	456	266
INDONE			23	90
MALAYS	60	28	1130	194
CHINA			420	307
SKOREA			1170	392
JAPAN	173	161	2403	2012
TAIWAN	45	18	147	100
AUSTRL	11	28	439	262
3810 90 10				
UEBERZUGMASSE USW F SCHWEISSELEKTRODE				
EINF	173*	202*	964*	857*
EU	173	202	813	814
BELGI	173	202	677	781
AUSF	1350*	520*	14125*	5302*
EU	196	120	1816	1061
NIEDL			305	73
OESTER	188	117	1407	919
TUERK	64	27	547	278
POLEN	74	54	500	348
TSCHE	112	69	585	335
S AFR			522	119
BRASIL	750	152	2250	463
IRAN			4488	1393
MALAYS			1657	371
3810 90 90				
FLUSS- AND HILFSMITT Z SCHWEISSEN USW				
EINF	3515*	965*	18147*	13078*
AUS LG			11	30
EU	3496	915	16716	11802
FRANKR	610	133	4231	3145
NIEDL	131	100	2215	1573
ITAL	240	42	1062	698
G BRIT	1847	435	6771	5343
BELGI	637	165	2317	855
USA	7	38	906	912
AUSF	9035*	4188*	85722*	37636*
PV			17	25
EU	5870	2390	48742	21052
FRANKR	1768	429	9123	2886
NIEDL	679	248	6972	2026
ITAL	489	300	3752	2671
G BRIT	1098	430	10386	3871
IRLAND	1	2	355	204
DAENM	172	119	2416	1533
PORTUG	248	187	821	1121
SPAN	302	156	2544	1070
SCHWED	152	111	1800	1130
FINNL	30	28	1125	854
OESTER	712	296	8246	3017
BELGI	59	55	948	551
NORWEG	45	27	1128	441
SCHWZ	389	248	4075	2065
TUERK	259	97	2236	501
POLEN	378	245	2873	1887
TSCHE	309	160	3162	1156
UNGARN	206	139	1535	948
RUMAEN	37	23	145	191
NIGERI	3	1	281	121
S AFR	164	37	1359	381
USA	135	60	1733	608
KANADA	46	20	1030	355
MEXIKO			371	115
CHILE	2	1	345	162
IRAN	2	2	2838	721
ISRAEL	168	100	1478	599
SAUDIA	5	2	1831	332
INDIEN	3	1	278	174
MYAN			143	68
THAIL	63	43	308	213
INDONE	12	6	577	154
SKOREA	25	21	1646	471
JAPAN	463	343	3582	2703
HONGK	47	82	331	534
AUSTRL	1	1	137	109
3811 11 10				
ANTIKLOPFMITTEL GRUNDL TETRAETHYLBLEI				
EINF	7480*	6597*	57531*	50062*
AUSF	14376*	3524*	129332*	58774*
LV	7663	1856	29099	6914
3811 11 90				
ANTIKLOPFMITT GRUNDL AND BLEIVERBINDG				
EINF	52*	61*	364*	228*
EU	52	61	360	222
NIEDL	52	61	154	119
G BRIT			165	86
AUSF	10*	8*	36*	43*
EU	1	3	27	38
3811 19 00				
ANDERE ZUBEREITETE ANTIKLOPFMITTEL				
EINF	3121*	1251*	26221*	10352*
EU	3121	1251	26188	10302
FRANKR	2813	1100	22404	8800
NIEDL	10	4	205	119
G BRIT	200	53	1095	295
DAENM	77	72	384	343
OESTER			839	304
BELGI	14	18	1253	437
AUSF	1393*	516*	17707*	6152*
EU	63	49	499	485
FRANKR			200	223
POLEN	1299	424	11333	3677
MAZED	1	1	50	60
S AFR			5351	1523
3811 21 00				
SCHMIEROELADDITIVES ERDOELHALTIG				
EINF	59990*	15680*	647889*	178344*
AUS LG			848	403
EU	59407	15220	639902	169715
FRANKR	17199	5373	213492	65998
NIEDL	1293	501	6276	2548
ITAL	14144	3028	111603	25676
G BRIT	8698	1364	113537	20042
DAENM	435	136	1474	461
OESTER	4	3	265	101
BELGI	17634	4815	193256	53889
SCHWZ	82	61	711	585
S AFR			140	88
USA	490	381	6694	4734
AUSF	31421*	12095*	274406*	103160*
EU	19821	7184	152301	54548
FRANKR	3900	1570	31303	12490
NIEDL	3090	642	11960	2899
ITAL	3343	1216	16476	6018
G BRIT	2071	1106	13390	6477
DAENM			809	320
GRIECH	58	34	603	259
SPAN	1560	582	10240	3809
SCHWED	1041	430	10067	3905
FINNL	534	183	3541	1349
OESTER	930	221	7389	2122
BELGI	3259	1189	45725	14694
LUXEMB			459	50
NORWEG	234	85	3093	1298
SCHWZ	113	64	1294	694
TUERK	222	113	9212	2788
LITAU			398	152
POLEN	344	138	3127	1206
UNGARN	39	21	585	268
BR JUG			328	284
AEGYPT	280	104	2952	1038
S AFR	79	35	2177	967
USA	127	78	3393	1937
MEXIKO	1	1	528	227
BRASIL	121	52	803	486
CHILE	7	3	148	83
ARGENT	1	1	552	239
IRAN	50	26	544	533
SAUDIA			579	226
A EMIR			1567	682
OMAN			357	143
INDIEN	482	377	4631	2073

Wichtigste Ursprungs- und Bestimmungs-Laender	OKTOBER 1999		JAN./OKT. 1999	
	dt = 100kg	1000 DM	dt = 100kg	1000 DM
THAIL	428	175	2351	938
SINGAP	463	178	11428	4707
PHILIP	84	36	294	124
CHINA	255	113	3442	1495
SKOREA	1861	776	20144	8107
JAPAN	5367	2071	38823	13912
TAIWAN	40	22	599	322
HONGK	204	73	304	121
AUSTRL	620	228	5757	2128
NEUSEE	49	30	699	298
3811 29 00				
ANDERE SCHMIEROELADDITIVES				
EINF	1623*	1110*	17672*	10585*
AUS LG	210	353	2202	3164
EU	495	172	10635	3770
FRANKR	415	155	5601	1862
NIEDL			255	253
G BRIT			2507	768
SPAN	80	17	732	330
BELGI			1261	447
SLOWAK	458	228	2046	1180
USA	558	587	4024	4853
JAPAN	74	103	442	530
AUSF	2133*	1634*	23445*	15497*
EU	775	726	11716	8037
FRANKR	157	197	2395	1982
ITAL	61	85	757	648
G BRIT	62	119	1958	1869
DAENM			278	112
SPAN	6	10	462	387
SCHWED	98	77	719	472
OESTER	42	58	498	459
BELGI	334	158	4350	1869
SCHWZ	12	21	1485	1329
TUERK	523	191	2980	1101
UKRAIN			149	135
RUSSLD	41	22	359	227
USA	257	201	2428	1401
BRASIL	8	21	203	238
IRAN	50	104	200	244
KUWAIT			142	66
A EMIR	140	62	1063	526
PAKIST	140	68	561	269
PHILIP			76	98
CHINA	4	9	183	132
AUSTRL	32	35	281	244
3811 90 00				
AND ADDITIVES ZUBEREITG F MINERALOEL				
EINF	18103*	5735*	249825*	71109*
EV			1	10
AUS LG			44	28
EU	17853	5548	243940	67720
FRANKR	10156	2695	139552	31592
NIEDL	12	8	719	748
ITAL			970	287
G BRIT	3639	1753	49169	21841
DAENM	3868	846	34675	7208
SPAN	81	45	1984	723
OESTER		1	1376	687
BELGI	477	200	15495	4634
SCHWZ	14	19	1215	609
USA	236	166	2384	1427
JAPAN		2	2236	1317
AUSF	79196*	26954*	595300*	202512*
EU	51055	16398	404682	129792
FRANKR	11845	3396	92545	26565
NIEDL	7666	2366	63025	18982
ITAL	4940	1494	43694	12373
G BRIT	9718	3145	70458	22941
IRLAND	204	48	2837	912
DAENM	1423	520	17800	7766
GRIECH	945	300	5897	1882
PORTUG	875	511	4414	1796
SPAN	1802	476	19402	5386
SCHWED	4070	1409	31558	11510
FINNL	1370	513	15954	5687
OESTER	2589	878	18760	6700
BELGI	3508	1344	18554	7254
NORWEG	1766	844	13996	6323
SCHWZ	1771	495	11558	3770
TUERK	698	255	6875	2188
ESTLD			298	130
LETTLD			923	313
LITAU	71	45	2769	1375
POLEN	3197	1270	15422	6189
TSCHE	711	241	3577	1289
SLOWAK	1152	464	4996	2263
UNGARN	573	210	4419	1536
RUMAEN	471	288	2802	1677
BULGAR	807	184	2187	585
UKRAIN	21	22	205	205
W RUSS	20	10	233	89
RUSSLD	551	260	10827	3449
KASACH	36	24	1397	584
USBEK			382	155
SLOWEN	105	69	539	279
KROAT	413	135	760	287
B HERZ	225	72	247	90
BR JUG			491	185
MAROKK			998	539
ALGER			936	326
TUNES			1138	444
LIBYEN	7	6	17	76
NIGERI			132	278
R KONG			468	113
S AFR	795	181	11430	2805
USA	607	319	2728	1658
MEXIKO	4	3	1123	438
KUBA			430	210
DOM RP			272	74
PERU	2	1	291	86
BRASIL			2854	1118
CHILE	155	48	2205	712
ARGENT	25	16	5340	2380
ZYPERN	280	132	428	197
SYRIEN			10676	5085
IRAN	50	24	334	134
ISRAEL	654	263	2467	1066
SAUDIA	1003	600	1003	600
A EMIR	449	199	1298	582
PAKIST			648	257
INDIEN			243	169
THAIL	2	4	275	128
VIETN			1793	726
INDONE			274	101
MALAYS	1622	379	5515	1504
SINGAP	3117	873	13065	3636
PHILIP			658	268
CHINA	156	58	2160	728
SKOREA	5299	2034	18391	6626
JAPAN	1115	421	13732	5477
TAIWAN	32	29	579	459
HONGK			717	268
3812 10 00				
VULKANISATIONSBESCHLEUNIGER ZUBEREIT				
EINF	3454*	2570*	48056*	28476*
AUS LG	76	93	890	976
EU	3210	2212	44717	25458
FRANKR	433	497	13721	10081
NIEDL	72	179	1684	1255
ITAL	666	477	5428	3374
G BRIT	338	408	1496	2077
SPAN	215	67	3998	1529
BELGI	1486	584	18353	7115
SLOWAK			746	328
USA	148	223	943	1230
CHINA			290	119
JAPAN	77	102	1082	1250
AUSF	10499*	6489*	81971*	57618*
3812 20 10				
WEICHMACHER F KAUTSCH USW REAKTIONGEM				
EINF	2073*	831*	13680*	5660*
EU	2073	831	13680	5660
FRANKR	433	217	3997	2004
BELGI	1155	493	6651	2894
LUXEMB	485	121	3013	748
AUSF	12*	7*	5188*	541*
EU	4	5	53	61
LETTLD			5002	443
3812 20 90				
AND WEICHMACHER F KAUTSCH USW ZUSGES				
EINF	5323*	1351*	35427*	10285*
AUS LG	908	175	6542	1184
EU	3642	1023	24987	7945
FRANKR	51	3	699	207
NIEDL	1432	496	9636	3659
ITAL		1	1678	697
G BRIT	1908	463	11969	3093
BELGI	21	26	496	197
USA	942	197	7334	1747
MALAYS	739	131	2901	497
JAPAN			65	57
AUSF	39188*	10925*	394634*	105347*
EV	2865	938	35872	11519
EU	28116	6908	260139	63561
FRANKR	6238	1551	52371	14078
NIEDL	1252	489	18942	6364
ITAL	12422	2233	92461	14430
G BRIT	2180	822	21054	8099
IRLAND	10	5	1283	261
DAENM	164	39	1414	442
GRIECH	69	31	7103	870
PORTUG	355	101	4781	1238
SPAN	1473	452	16068	4762
SCHWED	692	246	12318	3353
FINNL	349	90	4164	958
OESTER	813	227	5254	1595
BELGI	2099	622	22493	6903
LUXEMB			1433	208
NORWEG	69	22	1326	449
SCHWZ	1911	563	26947	8548
TUERK	146	95	1414	816
LETTLD			15511	1060
POLEN	1172	552	7089	3262
TSCHE	94	35	789	383
SLOWAK	70	23	429	146
UNGARN	222	64	1782	566
RUMAEN	233	33	1725	267
RUSSLD	191	64	352	323
BR JUG	22	7	261	124
ALGER			103	52
S AFR	204	46	1791	597
USA	1375	545	9012	3442
MEXIKO	46	13	464	236
KOLUMB			3180	1027
BRASIL			450	269
ISRAEL	132	53	1070	478
PAKIST	76	38	646	256
SRILAN	71	37	766	277
THAIL	336	123	2996	938
INDONE	237	84	992	329
MALAYS	632	216	3606	1169
CHINA	437	209	3141	1335
SKOREA	1197	408	11864	3746
JAPAN	221	127	3735	2005
TAIWAN	1214	320	22858	6245
HONGK	253	94	3324	1361
AUSTRL	62	33	775	436
3812 30 20				
ZUBEREITETE ANTIOXIDATIONSMITTEL				
EINF	11401*	7669*	89786*	67190*
EV			38	117
LV	93	316	176	591
PV			10472	5410
AUS LG	637	292	14956	7117
EU	4396	2774	33997	30559
FRANKR	496	201	3103	1909
NIEDL	933	561	3742	2278
ITAL	391	160	6150	3216
G BRIT	544	601	5153	13310
SPAN	751	401	10745	5063
OESTER	357	281	1019	747
BELGI	924	579	4081	4032
SCHWZ	1798	1866	18144	18339
TSCHE	1771	952	5617	2822
UNGARN	165	42	2383	547
S AFR	950	387	18821	7722
USA	1780	1311	8525	5843
KANADA	400	269	1558	993
MEXIKO	101	57	404	228
AUSF	10140*	8907*	70020*	60726*
EV	228	73	900	331
EU	7280	6191	46031	37686
FRANKR	2041	1765	9094	7660
NIEDL	189	109	2324	1330
ITAL	669	582	6140	4633
G BRIT	463	482	3990	4322
DAENM	48	57	306	293
GRIECH	143	98	1010	670
PORTUG	80	80	653	539
SPAN	866	747	6613	5192
SCHWED	63	59	572	871
OESTER	1447	1216	6333	4618
BELGI	1240	1017	8727	7366
SCHWZ	56	60	774	727
TUERK	502	434	2485	1932
TSCHE	142	95	652	553
SLOWAK	80	82	1706	1315
UNGARN	18	18	153	194
RUMAEN	163	59	165	66
RUSSLD	180	94	806	507
MAROKK			2035	1664
TANSAN			100	120
S AFR	127	111	1757	1585
USA	546	790	2835	4198
BRASIL	314	286	838	800
ZYPERN	13	15	176	192
ISRAEL	12	31	698	771
SAUDIA	496	433	5080	4663
KUWAIT			1813	1981
SKOREA			66	83
JAPAN	31	71	110	235
HONGK			354	333
3812 30 80				
STABILISATOR USW F KAUTSCHUK KUNSTST				
EINF	11545*	11198*	114097*	103267*
AUS LG			46	42
EU	8256	8534	90202	80286
FRANKR	1352	3154	19018	36201
NIEDL	485	259	2548	1416
ITAL	2124	3278	19170	22523
G BRIT	1100	407	7174	2694
DAENM	1	2	4028	1218
SPAN	1803	790	18339	8186
OESTER	1212	588	19165	7687
BELGI	139	37	522	243
NORWEG	578	180	5832	1801
SCHWZ	303	1215	2388	10852
MARINO	212	57	2750	724
SLOWAK			337	180
USA	294	442	3541	3895
KANADA			131	498
THAIL			90	65
MALAYS	880	195	2619	549
SKOREA			137	254
JAPAN	857	530	5468	3921
AUSF	70446*	32834*	669919*	326378*
EV			2	6
PV	25	16	26	19
EU	37071	16378	353381	164290
FRANKR	4948	1875	70697	26974
NIEDL	4638	1588	28316	12956
ITAL	7375	2897	67278	27962
G BRIT	8142	3277	63374	29831
IRLAND	301	141	2590	1034
DAENM	493	166	4602	1916
GRIECH	532	245	4085	1688
PORTUG	1476	505	11257	4887
SPAN	1576	1391	26000	20051

Wichtigste Ursprungs- und Bestimmungs-Laender	OKTOBER 1999		JAN./OKT. 1999	
	dt = 100kg	1000 DM	dt = 100kg	1000 DM
SCHWED	1543	777	15894	7475
FINNL	468	177	4319	1686
OESTER	1306	1071	11518	7492
BELGI	4273	2268	43298	20263
LUXEMB			153	75
NORWEG	556	424	4010	2714
SCHWZ	1281	418	9217	3792
TUERK	1663	808	19804	8853
POLEN	4951	1853	46613	16232
TSCHE	1211	608	10428	4760
SLOWAK	1020	398	4788	2010
UNGARN	1665	842	9844	4521
RUMAEN	167	53	2894	1043
BULGAR			1431	554
RUSSLD	584	356	4724	3321
USBEK			383	150
SLOWEN	464	215	1772	1106
KROAT	141	51	1174	590
BR JUG	15	8	2415	938
MAZED	101	65	645	321
MAROKK	439	286	4795	2694
ALGER	148	45	823	253
TUNES	180	36	4780	1078
LIBYEN	361	151	1557	1708
AEGYPT	1332	393	6404	2682
SENEG	180	46	1395	347
ELFBK	180	50	1243	357
GHANA	400	88	1794	470
NIGERI	472	225	2340	915
TANSAN	150	50	589	227
S AFR	863	283	5974	2286
USA	1779	1565	26436	25327
KANADA	70	30	2355	2404
MEXIKO	466	318	3313	2532
COSTA	139	143	891	614
KUBA	80	25	600	213
KOLUMB	90	70	1142	565
VENEZU	15	19	291	380
PERU	49	19	655	345
BRASIL	303	153	7248	3719
CHILE	80	37	940	418
ARGENT	485	245	3323	2201
ZYPERN	35	14	1577	590
LIBAN			1701	473
SYRIEN	60	23	1059	307
IRAN	99	63	292	196
ISRAEL	857	278	11246	4373
JORDAN			943	295
SAUDIA	2261	680	15274	4956
KUWAIT	864	956	2727	2006
A EMIR	42	13	2139	671
JEMEN	170	36	1857	328
PAKIST			367	178
INDIEN	260	229	4271	3369
BANGLA			513	175
THAIL	408	341	4729	2353
VIETN			331	112
INDONE	248	60	3884	1588
MALAYS	46	9	1693	560
SINGAP	1632	868	5852	3753
PHILIP	100	54	392	225
CHINA	1066	567	6840	3489
SKOREA	453	424	7731	3757
JAPAN	555	258	7049	4063
TAIWAN	419	230	7674	4430
HONGK	839	602	18232	13081
AUSTRL	501	224	4720	2506
NEUSEE	4	14	739	247
3813 00 00				
GEMISCHE F FEUERLOESCHGERAETE USW				
EINF	2350*	457*	11158*	3186*
EV				19
EU	2282	418	9960	2464
G BRIT	1488	194	5816	879
BELGI	583	213	3648	1503
NORWEG	14	4	164	271
USA	54	34	1029	431
AUSF	19191*	3432*	172373*	30030*
EU	9114	1740	67005	11208
FRANKR	1342	189	13838	2008
NIEDL	1229	508	9124	2728
ITAL	1427	140	18515	2006
G BRIT	810	121	2269	444
DAENM	370	78	1301	286
GRIECH	105	15	1118	201
PORTUG	879	153	1152	208
SPAN	342	46	4322	472
SCHWED	1047	224	4458	912
FINNL	157	36	2304	476
OESTER	416	87	1906	456
BELGI	984	142	6442	966
NORWEG	470	103	3845	874
SCHWZ	286	102	1679	511
TUERK	645	91	5552	789
LETTLD	14	6	328	121
POLEN	1746	263	13392	2103
TSCHE	825	112	8308	1119
SLOWAK			591	148
UNGARN	518	73	6732	1091
BULGAR			998	182
RUSSLD			434	600
KASACH			320	72
SLOWEN	220	33	2080	381
KROAT	602	65	8911	1113
AEGYPT	1200	233	13362	2599
NIGERI			689	116
AETHIO			230	66
KENIA			1407	382
S AFR			2600	462
USA			1182	190
MEXIKO			874	129
JORDAN	5	1	387	90
SAUDIA	384	66	1968	240
KUWAIT	30	8	529	185

Wichtigste Ursprungs- und Bestimmungs-Laender	OKTOBER 1999		JAN./OKT. 1999	
	dt = 100kg	1000 DM	dt = 100kg	1000 DM
KATAR			454	92
A EMIR			2749	431
THAIL			2646	277
INDONE	261	41	789	162
MALAYS	200	17	2967	317
SINGAP			1940	393
JAPAN	431	126	5463	1781
TAIWAN	983	142	3953	574
AUSTRL	92	51	842	246
3814 00 10				
LACKLOESUNGMITT USW GRDLG BUTYLACETAT				
EINF	15*	15*	3000*	1129*
EU	13	13	2924	1013
FRANKR	2	2	252	132
NIEDL	10	1	2572	829
USA			56	94
AUSF	2129*	717*	29850*	10478*
EU	279	113	12289	4664
FRANKR	12	11	3038	1199
ITAL	2	3	2127	717
G BRIT	2	3	988	435
SPAN	8	4	1819	763
OESTER	204	56	2207	630
BELGI	9	8	511	227
SCHWZ	116	99	514	382
POLEN	206	77	1838	784
TSCHE	751	127	5727	996
SLOWAK	211	47	2547	470
INDIEN			87	145
CHINA	19	9	381	201
HONGK	21	9	655	294
AUSTRL	26	19	831	543
3814 00 90				
AND LACKLOESUNGS- VERDUENNUNGSMITTEL				
EINF	37525*	4236*	100064*	29200*
EV			52	57
AUS LG	97	63	774	288
EU	36753	3462	91100	21062
FRANKR	204	96	3401	1262
NIEDL	32433	2103	48686	7673
ITAL	102	31	1945	475
G BRIT	1325	558	11082	4570
SCHWED	660	95	1033	198
OESTER	343	60	2900	558
BELGI	1494	470	21436	6095
SCHWZ	408	327	5416	4214
USA	181	250	2020	2966
JAPAN	58	157	306	537
AUSF	31394*	9117*	286082*	91861*
EV			218	52
PV			79	49
EU	21246	4886	188665	46979
FRANKR	8370	1265	62783	9625
NIEDL	1572	489	15123	5112
ITAL	3607	567	39228	4977
G BRIT	601	362	7722	4695
IRLAND	60	38	611	394
DAENM	147	79	4133	1894
GRIECH	352	91	4149	1039
PORTUG	250	120	2465	1570
SPAN	1281	204	11253	2852
SCHWED	187	99	1730	1063
FINNL	40	25	796	512
OESTER	3586	999	25764	8854
BELGI	1119	499	11674	4072
NORWEG	80	36	1003	493
SCHWZ	2426	629	12871	5254
TUERK	152	142	2183	1222
ESTLD	4	3	150	107
POLEN	1661	646	19177	7414
TSCHE	953	489	11303	5389
SLOWAK	411	157	2310	1071
UNGARN	449	266	5517	2567
RUMAEN	83	40	1717	782
UKRAIN	131	53	1200	504
W RUSS	45	17	496	214
RUSSLD	278	199	3089	1844
SLOWEN	159	91	1463	861
KROAT	92	39	2146	655
BR JUG	137	31	580	173
ALGER	10	6	439	220
TUNES	46	25	676	402
AEGYPT	22	9	982	354
USA	312	185	2914	2055
KANADA	80	31	662	292
MEXIKO	39	27	485	324
BRASIL	44	33	424	270
SYRIEN	8	7	1803	227
ISRAEL	127	66	1330	573
SAUDIA	44	27	1148	459
KUWAIT	28	15	293	212
A EMIR	24	39	646	512
THAIL	31	17	396	271
INDONE			78	95
MALAYS	27	16	1712	265
SINGAP	17	16	627	499
PHILIP	14	8	199	180
CHINA	510	208	2498	1241
SKOREA	28	39	229	292
JAPAN	292	147	2971	2296
TAIWAN	627	78	3477	941
HONGK	73	64	1625	944
AUSTRL	36	21	1248	542

Wichtigste Ursprungs- und Bestimmungs-Laender	OKTOBER 1999		JAN./OKT. 1999	
	dt = 100kg	1000 DM	dt = 100kg	1000 DM
3815 11 00				
KATALYSATOR NICKEL USW AKTIV SUBSTANZ				
EINF	699*	2921*	9057*	13862*
AUS LG	10	46	22	105
EU	147	234	6555	7428
NIEDL	42	88	4626	2982
G BRIT	3	19	1166	3466
IRLAND			90	121
BELGI	102	127	538	763
POLEN			68	133
USA	366	2121	2130	5340
JAPAN	160	495	258	843
AUSF	4883*	6177*	45247*	73030*
EU	1807	1999	13801	22944
FRANKR	46	66	1044	3607
NIEDL	625	442	3940	5808
ITAL	345	333	2323	3846
G BRIT	246	369	2567	3779
PORTUG			75	209
SPAN	278	351	1784	2195
SCHWED			209	210
FINNL			50	76
OESTER	122	198	551	311
BELGI	129	217	1110	2698
NORWEG	369	329	1698	1612
SCHWZ	15	23	281	543
TUERK	61	80	292	382
POLEN	70	100	561	607
TSCHE	15	38	255	537
SLOWAK			234	1483
RUSSLD	19	23	388	756
LIBYEN			512	2155
S AFR			283	747
USA	832	790	10162	16422
KANADA	230	337	922	1294
MEXIKO			135	219
KUBA			40	150
TRINID	669	1040	669	1040
BRASIL			430	957
CHILE	66	87	128	158
ARGENT			213	306
IRAN			3943	4656
SAUDIA			153	560
KUWAIT			204	756
KATAR			721	1140
PAKIST			641	830
INDIEN	38	79	87	212
BANGLA			149	175
THAIL			271	419
INDONE			895	1210
MALAYS	346	346	2624	3066
PHILIP			115	138
CHINA	85	115	780	870
SKOREA	15	44	417	768
JAPAN	179	635	1675	3761
TAIWAN			283	335
HONGK			30	94
AUSTRL	13	19	428	494
3815 12 00				
KATALYSATOR EDELMETALL AKTIV SUBSTANZ				
EINF	2909†	35488*	31004*	353346*
EV	739	8555	4050	45651
LV			4	89
PV			777	9957
AUS LG			155	1907
EU	1347	18100	19123	224910
FRANKR	12	186	2557	16295
NIEDL			283	1985
ITAL	138	776	498	5235
G BRIT	1197	17138	14378	193425
SCHWED			1287	7363
BELGI			65	329
LUXEMB			51	235
S AFR	345	3899	2082	22587
USA	733	8853	8378	88062
KANADA	475	4552	904	10673
MEXIKO			294	4836
BRASIL	8	56	16	141
SKOREA		7	165	1318
JAPAN		18	7	545
AUSF	2459*	27899*	62202*	502113*
LV	7	64	15	208
PV	77	1341	519	9735
EU	1661	12098	51410	319181
FRANKR	925	6299	25377	153364
NIEDL	36	199	860	6870
ITAL	451	3483	6119	43489
G BRIT	40	372	5643	31834
IRLAND		48	35	1444
DAENM		8	44	334
PORTUG			86	2617
SPAN	202	1445	4190	28755
SCHWED	1	46	7526	39769
FINNL		1	10	358
OESTER	5	164	135	1707
BELGI	1	33	1381	8582
NORWEG	3	41	40	2567
SCHWZ	101	5294	979	55296
TUERK		1	27	569
POLEN			5	130
TSCHE	43	809	1438	14880
SLOWAK			22	715
UNGARN	4	710	158	3732
RUMAEN			157	472
RUSSLD			559	2146
KROAT			303	8572
S AFR		2	885	11065

Wichtigste Ursprungs- und Bestimmungs-Laender	OKTOBER 1999 dt = 100kg	OKTOBER 1999 1000 DM	JAN./OKT. 1999 dt = 100kg	JAN./OKT. 1999 1000 DM
USA	196	2465	2572	40490
MEXIKO	362	5926	713	12055
BRASIL	38	208	346	3180
SAUDIA			1738	17138
KATAR			35	424
INDIEN	4	36	499	2674
THAIL	3	38	8	137
INDONE			45	925
SINGAP	14	124	32	1002
CHINA			47	2066
SKOREA	1	12	25	686
JAPAN		2	71	819
TAIWAN	1	15	36	617
HONGK	28	100	36	270
3815 19 10				
KAT KOERNER OXIDMISCH CU20-35% WI2-3%				
EINF	159*	470*	1265*	2441*
EU			470	165
NIEDL			270	87
USA	159	470	795	2276
AUSF	*	*	*	*
3815 19 90				
AND KATALYSATOREN AUF TRAEGER FIXIERT				
EINF	2359*	6133*	28526*	66607*
AUS LG	264	192	628	501
EU	705	2840	8710	22087
NIEDL	7	4	1997	3327
ITAL	13	1072	67	1878
G BRIT	1	13	935	6291
DAENM			2850	3809
SPAN	20	582	120	3081
OESTER	664	1169	2340	3491
SCHWZ	31	45	573	653
TSCHE			198	203
S AFR	137	71	3280	1686
USA	755	2973	11690	36783
SKOREA			2	74
JAPAN	264	192	2574	5050
AUSF	12450*	10009*	466588*	285935*
PV			28	1155
EU	1370	3896	333652	154382
FRANKR	25	18	45611	15716
NIEDL	1	2	7231	5675
ITAL	748	128	43580	15614
G BRIT	128	640	97806	39790
DAENM			47	3866
GRIECH			14620	5456
PORTUG			11375	4392
SPAN	162	830	51744	23223
SCHWED			3751	1771
FINNL			10916	4420
OESTER	1	2	3671	2556
BELGI	305	2276	43300	30903
NORWEG	1688	603	20422	8534
SCHWZ			68	351
TUERK			4054	1605
LITAU	230	82	5477	1531
POLEN	665	243	5481	2228
TSCHE			88	548
SLOWAK	233	84	1492	573
UNGARN		1	1395	4086
RUMAEN	480	171	4168	1551
BULGAR			2965	1217
UKRAIN	320	290	320	290
RUSSLD	2993	1195	26955	10431
TURKM	462	30	4843	786
KROAT			4033	1484
BR JUG			22	63
MAZED			409	237
ALGER			186	154
SAMBIA			79	71
S AFR			88	4209
USA	194	863	16887	47373
MEXIKO			184	1214
PERU	152	129	152	129
BRASIL			227	1730
CHILE			1771	2215
ARGENT	99	138	99	139
IRAN			62	59
ISRAEL	1032	349	5730	2097
SAUDIA			2796	642
KUWAIT	2366	969	2438	1045
BAHRAI			8652	3164
INDIEN			3794	5076
THAIL			220	789
MALAYS			991	8416
SINGAP	5	8	179	390
CHINA	21	141	737	4174
NKOREA			11	265
SKOREA	137	793	1409	5729
JAPAN			267	1508
TAIWAN	3	3	1153	2970
HONGK			168	473
AUSTRL			2315	1902
3815 90 10				
ETHYLTRIPHENYLPHOSPHONIUMACETAT-KAT				
EINF	11*	55*	142*	745*
USA	11	55	142	745
AUSF	30*	3*	160*	17*
EU	30	3	160	17

Wichtigste Ursprungs- und Bestimmungs-Laender	OKTOBER 1999 dt = 100kg	OKTOBER 1999 1000 DM	JAN./OKT. 1999 dt = 100kg	JAN./OKT. 1999 1000 DM
3815 90 90				
AND REAKTIONSAUSLOESER -BESCHLEUNIGER				
EINF	6455*	8973*	74302*	116829*
EU			50	93
AUS LG	674	462	2868	2109
EU	3452	5131	36264	48885
FRANKR	587	214	3566	2990
NIEDL	2386	2102	23076	17667
ITAL	152	1631	7442	17988
G BRIT	33	92	824	2626
DAENM			221	356
SPAN			40	687
SCHWED			72	399
OESTER	9	3	489	314
BELGI	284	1087	2521	5833
NORWEG	180	62	1927	774
SCHWZ	162	444	1885	4142
POLEN		1	241	237
S AFR			602	976
USA	2334	2362	21165	40540
KANADA			5974	4936
INDIEN	126	100	127	101
CHINA	51	123	92	222
JAPAN	150	748	2844	15729
TAIWAN			50	93
AUSF	9087*	13814*	119187*	207450*
EV	67	259	859	3161
PV	14	14	290	320
EU	5170	6060	67029	97816
FRANKR	991	1320	11038	16678
NIEDL	289	393	5382	8406
ITAL	1370	1086	14559	17822
G BRIT	457	652	11575	15286
DAENM	75	82	922	941
GRIECH	25	25	899	1058
PORTUG	38	22	1379	1689
SPAN	392	545	4065	6169
SCHWED	135	190	1459	2494
FINNL	59	210	461	1709
OESTER	372	405	4091	4566
BELGI	887	983	10727	19705
LUXEMB	53	136	268	1210
NORWEG	49	45	550	600
SCHWZ	147	334	1369	2742
TUERK	151	113	1266	1392
POLEN	294	215	2403	1845
TSCHE	394	729	2056	2610
SLOWAK	56	55	700	923
UNGARN	47	53	988	1047
RUMAEN	17	19	522	584
RUSSLD	132	409	2307	2190
SLOWEN	21	23	581	697
KROAT	3	6	216	335
BR JUG	1	4	107	189
LIBYEN		1	402	1725
AEGYPT	68	60	723	728
S AFR	40	146	515	1317
USA	377	986	8873	26405
MEXIKO	25	44	817	2366
TRINID	2	3	1510	5125
KOLUMB	121	188	1487	2246
VENEZU	23	39	566	751
BRASIL	45	61	423	926
CHILE	1	3	109	325
ARGENT	5	8	365	636
SYRIEN	2	5	753	1111
IRAN	100	181	1671	3299
ISRAEL	303	329	2369	2367
JORDAN	5	5	676	295
SAUDIA	21	28	1748	5491
KUWAIT			300	648
KATAR	100	148	294	472
INDIEN	12	20	767	1867
THAIL	88	99	1000	1207
INDONE	2	16	585	341
MALAYS	21	14	2344	15553
SINGAP	33	35	201	253
PHILIP			194	118
CHINA	417	1784	1033	3421
SKOREA	302	479	2000	3315
JAPAN	87	436	1062	4560
TAIWAN	87	180	2291	3769
HONGK	102	181	1746	1219
AUSTRL	26	53	304	599
3816 00 00				
FEUERFESTE ZEMENTE MOERTEL BETON USW				
EINF	53751*	4948*	552462*	52272*
AUS LG	400	50	2920	358
EU	30966	3623	316217	37661
FRANKR	18969	2048	127749	14474
NIEDL	2208	216	31491	2955
ITAL	4610	452	39017	3484
G BRIT	840	129	17586	2380
IRLAND			19607	1426
DAENM	721	138	7032	788
SPAN	11	5	9636	1018
SCHWED			1198	239
FINNL			6614	231
OESTER	1046	247	23471	2886
BELGI	2561	388	32768	7776
NORWEG	3740	229	51540	2839
SCHWZ	2328	299	27038	3415
POLEN	1084	37	8586	312
TSCHE	11526	207	107556	2084
UNGARN	1126	71	6064	371
S AFR	217	16	1946	167
USA	670	227	14034	3118
KANADA	800	36	8750	662
CHINA	630	60	5241	475

Wichtigste Ursprungs- und Bestimmungs-Laender	OKTOBER 1999 dt = 100kg	OKTOBER 1999 1000 DM	JAN./OKT. 1999 dt = 100kg	JAN./OKT. 1999 1000 DM
JAPAN	600	138	4060	1074
AUSF	250044*	29405*	2615413*	292677*
EU	111193	10273	1145306	98449
FRANKR	22172	1730	373062	24779
NIEDL	19483	1164	111124	8320
ITAL	16652	1547	109165	11745
G BRIT	2768	386	44517	5072
DAENM	3284	505	30331	3822
GRIECH	179	25	2394	340
PORTUG	312	36	4824	725
SPAN	2155	382	23353	3495
SCHWED	3400	499	34989	4760
FINNL	2639	320	25855	3407
OESTER	21825	2169	236190	18315
BELGI	14984	1415	133333	12637
LUXEMB	1343	95	15452	968
ISLAND	163	24	1107	292
NORWEG	2556	242	27834	2589
SCHWZ	15676	884	166456	11634
TUERK	5034	591	48880	6643
LETTLD	31	6	2853	254
LITAU	83	12	3084	362
POLEN	10143	1932	107092	14107
TSCHE	10998	1771	112072	14150
SLOWAK	4518	1456	24123	6224
UNGARN	3489	282	18827	2565
RUMAEN	3769	623	19993	3023
BULGAR	301	52	6937	915
UKRAIN	1147	318	22662	4619
W RUSS	1569	300	63345	12314
MOLDAU	764	70	30026	6587
RUSSLD	9376	1993	32263	8172
KASACH			67	116
USBEK	456	128	2467	734
SLOWEN	2566	318	25494	3666
KROAT	90	18	4944	570
B HERZ			668	140
BR JUG	2141	243	4569	476
MAZED			1991	200
MAROKK			861	194
ALGER	2050	184	25832	2566
TUNES	2213	271	5452	841
LIBYEN	3102	283	144651	13062
AEGYPT	1346	223	37971	3547
SENEG			1428	179
NIGERI			2238	538
R KONG	24	3	2225	287
DR KON			395	76
KENIA	40	12	1049	203
TANSAN			2695	364
SAMBIA			442	107
SIMBAB	125	20	1472	244
S AFR	9176	1470	111365	15656
USA	2622	454	27014	4984
KANADA	140	35	4673	814
MEXIKO	1123	103	21993	2025
COSTA			548	108
DOM RP			1472	218
JAMAIK			426	58
TRINID	410	71	13719	2338
VENEZU	239	78	17700	1836
ECUAD	1640	128	30997	2339
PERU	148	16	3376	365
BRASIL	1166	200	21191	2428
CHILE	2237	177	25637	2174
ARGENT	612	82	8194	1440
SYRIEN	1250	53	2133	188
IRAN	208	22	12563	2718
ISRAEL	2218	395	9702	1527
JORDAN	20	5	1377	121
SAUDIA	2445	138	21077	2518
KATAR	933	126	9728	938
A EMIR	204	48	4874	936
OMAN			1338	185
JEMEN	1054	120	1945	227
PAKIST	330	99	2392	465
INDIEN	1820	274	16592	2752
MYAN			333	52
THAIL	3085	376	15016	1953
VIETN	406	71	1558	280
INDONE	589	147	20007	2982
MALAYS	2481	353	9079	1647
SINGAP	122	45	1819	525
CHINA	268	117	9453	1462
SKOREA	2089	332	16131	2890
JAPAN	824	156	5860	1134
TAIWAN	13197	934	45464	6612
AUSTRL	1092	151	10167	1220
NEUSEE	24	3	1303	227
3817 10 10				
DODECYLBENZOL				
EINF	70*	11*	1072*	167*
EU	70	11	1072	167
FRANKR	70	11	1072	167
AUSF	*	*	145*	55*
EU			1	2
JAPAN			144	53
3817 10 50				
LINEARES ALKYLBENZOL				
EINF	53935*	8133*	468735*	64782*
EU	43443	6577	389725	52836
ITAL	43342	6559	261665	33402
G BRIT			41422	6945
SPAN			572	74
BELGI	101	18	86066	12415
RUSSLD			22994	3438
BR JUG			3848	485
SKOREA	10492	1556	51973	7989

Wichtigste Ursprungs- und Bestimmungs-Laender	OKTOBER 1999 dt = 100kg	OKTOBER 1999 1000 DM	JAN./OKT. 1999 dt = 100kg	JAN./OKT. 1999 1000 DM
AUSF	14010*	2383*	239535*	39617*
EU	101	24	106690	17681
FRANKR	101	24	61637	10166
ITAL			7881	1256
G BRIT			23421	3952
GRIECH			13155	2189
POLEN	10511	1762	113702	18883
TSCHE	921	157	6543	1100
SLOWAK	2259	383	9741	1606
KENIA			503	76
JAPAN			1186	104
3817 10 80				
ANDERE ALKYLBENZOL-GEMISCHE				
EINF	3536*	609*	47284*	6434*
EU	3327	577	44542	5975
FRANKR	2251	490	17649	3367
NIEDL	105	16	7033	765
ITAL	571	44	8051	820
G BRIT			482	200
FINNL			4296	213
BELGI			5619	579
USA			1332	248
INDONE	197	28	1366	206
AUSF	723*	187*	13885*	2557*
EU	398	97	8316	1521
FRANKR	25	17	1420	211
NIEDL	237	33	1649	304
ITAL			1413	179
SPAN	87	30	531	167
BELGI			2017	372
JAPAN			2995	290
3817 20 00				
ALKYLNAPHTHALIN-GEMISCHE				
EINF	5*	4*	27*	62*
EU			1	1
AUSF	*	*	*	*
3818 00 10				
DOTIERTES SILICIUM VERWEND ELEKTRONIK				
EINF	284*	27035*	2324*	218983*
EV	24	1614	166	10089
LV	8	1373	73	18621
PV	1	1067	5	6769
AUS LG		88		88
EU	55	12113	490	81889
FRANKR	2	649	17	7910
NIEDL			14	198
ITAL	11	3115	155	24557
G BRIT	29	5869	161	30564
DAENM	1	401	10	3499
FINNL	12	1989	114	14696
OESTER		90	1	452
NORWEG	14	626	14	645
UKRAIN			2	107
USA	57	4531	474	44471
MALAYS	23	833	157	5301
SINGAP		3	2	205
SKOREA	6	153	35	893
JAPAN	127	8602	1123	84473
TAIWAN		138	1	524
AUSF	339*	71429*	2930*	663819*
EINSCHL. 3818 00 90				
PV	6	934	53	7128
EU	130	32389	1188	286875
FRANKR	30	7246	312	77394
NIEDL	24	6187	229	50973
ITAL	31	6909	283	55649
G BRIT	7	1813	66	14987
IRLAND	7	2157	83	25674
SPAN	10	615	52	3877
SCHWED	2	645	12	4080
FINNL	1	159	1	230
OESTER	15	5776	117	44543
BELGI	3	881	30	9411
SCHWZ		14	16	2802
RUSSLD				89
SLOWEN		41		358
BRASIL	1	138	4	766
ISRAEL	1	492	56	19296
INDIEN		86	1	578
SINGAP	7	1203	100	12135
CHINA	2	358	21	4511
SKOREA	4	880	43	10161
JAPAN	88	9916	556	79243
TAIWAN	44	9962	364	76082
HONGK		2		188
AUSTRL			46	2491
N ERM		30		172
3818 00 90				
AND CHEM ELEMENTE VERWENDG ELEKTRONIK				
EINF	8*	5145*	151*	37102*
PV		74		74
EU	3	589	72	8252
FRANKR	2	420	15	3897
ITAL			23	625
G BRIT	1	149	3	2601
FINNL			23	927
NORWEG			7	333
USA	2	1860	37	10671
JAPAN	3	2683	26	17484
AUSFUHR UNTER 3818 00 10				
3819 00 00				
FLUESSIGK F HYDRAULISCHE BREMSEN USW				
EINF	9073*	2585*	82815*	24217*
EV			34	93
AUS LG	34	7	290	148
EU	7794	1596	71347	16437
FRANKR	508	140	3941	1054
NIEDL	3053	723	20711	5157
ITAL	6	4	763	190
G BRIT	2881	486	30205	6849
DAENM			279	88
BELGI	1346	242	14051	2763
SCHWZ	1012	564	9268	5110
USA	178	302	1809	2366
JAPAN	85	115	252	262
AUSF	37761*	7040*	260801*	59950*
EV	2410	398	15989	2805
PV			102	24
EU	15953	2948	122172	27105
FRANKR	2718	574	21082	4994
NIEDL	5249	530	23687	3819
ITAL	3598	537	19697	3792
G BRIT	933	326	10094	3237
DAENM	92	29	1264	497
GRIECH	67	35	786	377
PORTUG	86	28	1903	571
SPAN	1069	287	8945	2455
SCHWED	457	153	5493	1803
OESTER	929	222	21540	3347
BELGI	693	206	5695	1653
LUXEMB	2	1	1255	641
CEUTA			139	56
NORWEG	52	32	783	448
SCHWZ	1080	211	7708	1802
TUERK	8096	985	31566	4344
POLEN	2128	353	17134	3597
TSCHE	3035	498	14865	3201
SLOWAK	669	140	2087	489
UNGARN	471	95	5221	1020
BULGAR	105	19	1299	238
RUSSLD	38	25	894	355
SLOWEN	110	33	1267	363
KROAT	1127	194	3078	578
B HERZ	399	50	1512	225
BR JUG	816	122	2195	366
MAROKK		1	526	204
LIBYEN	3	6	804	142
AEGYPT			2386	247
NIGERI	1	1	755	192
KENIA			673	169
S AFR	34	19	447	143
USA	502	230	6731	3601
MEXIKO	440	167	3876	1490
KOLUMB	2	1	165	76
ECUAD	5	3	204	85
BRASIL	40	14	2304	571
LIBAN			1390	567
IRAN			1714	430
ISRAEL			844	198
SAUDIA	5	3	395	101
A EMIR	510	175	1036	398
AFGHAN	503	175	1845	704
THAIL	232	39	2614	497
INDONE	26	10	1774	303
SINGAP	161	62	1490	487
PHILIP	337	51	2045	315
CHINA	61	31	753	360
JAPAN	479	161	4884	1831
TAIWAN	86	48	2948	868
HONGK	22	19	525	298
3820 00 00				
ZUBER GEFRIERSCHUTZ- ENTEISUNGSMITTEL				
EINF	24115*	3269*	156153*	25320*
EV	539	322	5243	2122
AUS LG	373	217	426	225
EU	21886	2692	140547	21474
FRANKR	58	84	1419	915
NIEDL	11339	1272	56132	7447
ITAL	23	4	3192	402
G BRIT	221	23	7369	1203
OESTER	235	174	1788	469
BELGI	10010	1135	69203	10891
LUXEMB			599	77
NORWEG			567	315
SCHWZ	255	104	1099	434
TSCHE	1186	120	7755	653
USA	573	330	5567	2348
AUSF	85285*	14414*	513732*	87465*
EV	1112	167	1601	361
EU	37252	6034	308415	48652
FRANKR	4420	725	23667	4638
NIEDL	5019	739	41014	5886
ITAL	1944	389	22620	4112
G BRIT	2217	419	21300	4259
IRLAND	4	1	1966	269
DAENM	550	158	5674	1082
GRIECH	141	43	3681	868
PORTUG	769	110	10234	1468
SPAN	3696	516	35259	5095
SCHWED	4710	674	40902	5775
FINNL	1873	389	12207	1948
OESTER	6216	986	47696	7265
BELGI	5587	854	41861	5895
NORWEG	8261	1331	18622	3093
SCHWZ	4354	760	42257	6719
TUERK	487	73	4205	512
ESTLD	33	6	568	121
LITAU	245	51	591	114
POLEN	7382	1211	23701	4049
TSCHE	8064	1175	23038	3286
SLOWAK	968	167	4369	730
UNGARN	1772	298	9130	1440
RUMAEN	661	140	1875	410
BULGAR	66	18	753	245
UKRAIN	315	71	1081	307
RUSSLD	2618	519	13648	2911
USBEK	2	1	1934	700
SLOWEN	1108	176	2700	528
KROAT	1673	316	3149	618
B HERZ	1582	210	1618	247
BR JUG	1212	170	2130	357
MAZED	200	57	564	146
AEGYPT	568	103	1839	317
S AFR	188	37	3316	526
USA	511	172	6314	1613
MEXIKO	207	66	412	161
BRASIL	6	1	769	192
ARGENT	114	19	872	192
ISRAEL	782	117	5202	898
SAUDIA			762	230
A EMIR	67	18	1273	306
AFGHAN			395	111
THAIL	22	16	1099	286
SINGAP	349	106	3472	1005
CHINA	1239	265	6389	1397
SKOREA			432	83
JAPAN	1011	312	5943	2208
TAIWAN	163	48	1388	368
HONGK	907	138	2821	591
AUSTRL	166	58	1129	358
3821 00 00				
NAEHRSUBSTRAT Z ZUCHT MIKROORGANISMEN				
EINF	7502*	6329*	50447*	62122*
AUS LG		1	12	79
EU	6717	4703	42364	39016
FRANKR	1749	1196	18251	13400
NIEDL	1332	513	1557	781
ITAL	5	14	135	230
G BRIT	259	1840	1218	7141
DAENM			10	367
FINNL	28	133	562	2257
BELGI	3344	1003	20510	14710
LIECHT		4	29	332
SCHWZ	9	24	93	370
TSCHE	395	118	2930	893
USA	380	1460	4985	20821
KANADA		13	9	460
AUSF	3772*	7097*	38525*	69480*
EU	3345	4885	31639	45887
FRANKR	642	702	7154	6174
NIEDL	94	205	608	1847
ITAL	241	485	1027	2829
G BRIT	32	237	416	2060
IRLAND	4	35	69	510
DAENM	226	182	1861	1387
GRIECH	105	120	729	804
PORTUG	124	86	1046	814
SPAN	450	356	3362	2895
SCHWED	18	124	272	1368
OESTER	167	244	2234	2931
BELGI	1240	2097	12823	21813
SCHWZ	57	146	381	1508
TUERK	7	57	1176	1297
POLEN	14	59	159	968
UNGARN	13	100	118	882
RUMAEN	23	35	57	341
RUSSLD			14	329
BR JUG	6	12	144	169
USA	50	355	627	3959
KANADA	46	64	70	181
MEXIKO	8	60	125	507
GUATEM	4	31	34	272
KOLUMB	1	8	734	933
VENEZU	2	18	108	389
BRASIL	22	141	170	1093
CHILE	1	12	504	762
PARAGU	30	57	102	215
ARGENT	7	57	1006	1312
THAIL	16	105	112	685
PHILIP	21	136	107	457
SKOREA	18	75	103	400
JAPAN	31	295	330	2812
TAIWAN	2	15	49	317
AUSTRL	4	29	48	313
NEUSEE	3	21	53	380
3822 00 00				
ZUSAMMGES DIAGNOSTIK- LABORREAGENZIEN				
EINF	12911*	112975*	119518*	855056*
AUS LG	111	1374	2550	21811
EU	8566	29486	77306	309224
FRANKR	456	7478	5675	59778
NIEDL	265	3706	3301	22026
ITAL	82	1780	1183	15957

Wichtigste Ursprungs- und Bestimmungs-Laender	OKTOBER 1999		JAN./OKT. 1999	
	dt = 100kg	1000 DM	dt = 100kg	1000 DM
G BRIT	512	9469	6786	92759
IRLAND	6874	2250	53548	39688
DAENM	151	1021	2295	12367
SPAN	3	65	39	1284
SCHWED	17	1602	878	17334
FINNL	1	108	228	4379
OESTER	117	586	585	9845
BELGI	87	1413	2783	33722
NORWEG	18	1255	146	8359
SCHWZ	106	1553	2310	27132
POLEN	3	5	69	3244
TSCHE	12	242	130	2288
UNGARN	31	462	98	2040
RUSSLD		15	1	228
S AFR			10	520
USA	3898	73822	36571	457282
KANADA	29	337	44	1236
MEXIKO			13	501
SAUDIA	2	56	4	134
CHINA		8	21	609
SKOREA	3	40	20	286
JAPAN	231	5234	2671	36476
TAIWAN	10	291	51	1545
AUSTRL	2	145	38	3315
AUSF	46307*	133227*	232447*	1139526*
EU	39889	73759	173078	589334
FRANKR	12102	15675	37757	100281
NIEDL	1780	4026	10033	40489
ITAL	4923	15889	28190	146463
G BRIT	6471	9078	25489	79494
IRLAND	306	450	1454	2406
DAENM	357	1084	1787	9592
GRIECH	1451	2104	5729	11330
PORTUG	1192	2074	5469	7663
SPAN	6074	8365	23524	68180
SCHWED	1103	3370	5281	20856
FINNL	683	527	3656	6276
OESTER	1523	6503	9345	57937
BELGI	1878	4426	12673	35467
LUXEMB	46	188	2691	2900
ISLAND	1	32	15	341
NORWEG	197	611	1370	8817
LIECHT	191	99	214	237
SCHWZ	756	5570	6241	58089
MALTA	3	93	29	658
TUERK	623	2022	6841	18937
ESTLD	20	145	70	878
LETTLD	42	158	205	1621
LITAU	7	148	467	1339
POLEN	804	3123	6087	30797
TSCHE	331	1799	2492	15282
SLOWAK	75	346	513	2865
UNGARN	114	1304	1225	16084
RUMAEN	22	343	260	3653
BULGAR	20	188	250	2357
UKRAIN	2	31	123	671
W RUSS	3	89	18	525
RUSSLD	76	699	711	6516
GEORG		9	11	303
KASACH		2	24	250
USBEK			17	123
SLOWEN	53	388	981	7051
KROAT	57	368	671	5129
B HERZ	1	25	31	885
BR JUG	3	58	121	1160
MAZED	13	165	66	835
MAROKK	3	48	149	801
ALGER	7	62	135	1230
TUNES	4	79	67	915
LIBYEN		1	123	884
AEGYPT	47	685	1268	6405
BURKIN	1	22	10	159
ELFBK	3	51	42	622
GHANA	1	18	13	248
NIGERI	4	107	27	607
KAMERU	1	15	10	181
AETHIO		8	65	517
KENIA	5	47	82	810
TANSAN	6	12	12	270
SAMBIA		6	6	114
S AFR	68	969	2984	9907
USA	541	14618	5337	148079
KANADA	116	1192	713	10864
MEXIKO	43	999	397	7089
GUATEM	12	212	76	1093
HONDUR	5	70	23	332
EL SAL	7	105	31	378
COSTA	6	86	31	521
PANAMA	8	125	35	610
DOM RP		23	23	330
BARBAD	2	52	6	198
KOLUMB	31	447	236	3078
VENEZU	20	335	101	1605
ECUAD	17	188	117	1387
PERU	12	235	89	1197
BRASIL	66	1238	705	11956
CHILE	49	674	283	3924
PARAGU	8	101	40	468
URUGU	10	204	80	1159
ARGENT	53	844	511	7322
ZYPERN	2	66	243	1003
LIBAN	69	366	442	2520
SYRIEN	42	144	222	1390
IRAK		2	1	63
IRAN	2	46	106	1242
ISRAEL	136	947	1849	9623
WJ GAZ	2	11	138	151
JORDAN	66	242	316	1693
SAUDIA	552	1637	2331	13851
KUWAIT	44	225	681	2453
BAHRAI	1	36	26	630
KATAR	2	50	43	1114
A EMIR	118	417	483	3976
OMAN	31	217	212	1889
JEMEN	1	31	55	239
PAKIST	23	286	175	1804
INDIEN	22	280	1230	4639
BANGLA	9	103	61	745
SRILAN	3	34	24	361
THAIL	50	518	421	4062
VIETN	6	50	187	432
INDONE	23	171	352	2984
MALAYS	24	107	248	1957
SINGAP	79	1725	463	7088
PHILIP	14	141	181	1582
CHINA	11	130	170	1469
SKOREA	123	1947	785	9477
JAPAN	106	2971	1313	25769
TAIWAN	24	361	509	3445
HONGK	86	984	605	7435
AUSTRL	118	2794	1132	18490
NEUSEE	23	370	217	2885
N ERM	1	17	21	274
3823 11 00				
STEARINSAEURE				
EINF	36142*	4053*	389179*	44691*
AUS LG	60	6	380	53
EU	29966	3308	296588	33696
NIEDL	10735	1211	67553	7762
ITAL	4763	483	55144	5775
G BRIT	941	97	5413	548
SPAN	1130	149	4608	667
SCHWED	5134	490	24300	2574
OESTER	63	6	1087	132
BELGI	7160	884	137777	16150
NORWEG	1173	184	15962	2737
TSCHE	1363	111	19973	1786
INDIEN	440	115	545	128
INDONE	1694	174	12922	1473
MALAYS	1506	161	42971	4822
AUSF	46185*	5627*	461257*	58123*
EU	37820	4334	381178	46033
FRANKR	13829	1520	143220	17110
NIEDL	8791	942	91732	10463
ITAL	2877	309	16921	2023
G BRIT	4084	540	37979	4794
DAENM	761	115	10696	1458
PORTUG	5	1	2056	292
SPAN	1753	244	17387	2574
SCHWED	1401	146	6588	726
FINNL	255	30	6192	755
OESTER	1375	154	28925	3236
BELGI	2454	286	18201	2391
NORWEG			2016	261
SCHWZ	1035	126	8997	1117
TUERK	255	41	2864	482
POLEN	1925	237	12654	1618
TSCHE	45	7	1783	303
UNGARN	318	48	3977	567
BULGAR	290	45	4454	724
UKRAIN	315	40	1852	315
RUSSLD	656	81	14240	1830
KROAT	625	94	5536	860
TUNES	268	40	1687	255
AEGYPT	293	60	1099	210
USA	353	84	1510	327
BRASIL	163	52	1108	336
JORDAN	280	42	1539	248
CHINA	230	47	765	160
3823 12 00				
OELSAEURE				
EINF	13345*	2205*	90602*	14931*
EU	10628	1858	72790	12666
NIEDL	3072	619	21882	4340
ITAL	914	138	12682	2065
SCHWED	346	43	3107	386
BELGI	6266	1054	34980	5838
POLEN	1311	161	6088	765
TSCHE	1406	186	9080	1167
INDONE			599	90
AUSF	8321*	1256*	28964*	4771*
EU	8148	1220	26644	4313
FRANKR	245	42	1216	238
NIEDL	4601	662	6711	1053
ITAL	246	34	1551	238
G BRIT	1118	199	9813	1665
BELGI	1929	280	6244	920
SCHWZ	98	22	1512	265
3823 13 00				
TALLOELFETTSAEUREN				
EINF	8331*	974*	77192*	8977*
EU	8059	924	70154	8153
NIEDL	1650	185	6303	670
G BRIT	2284	243	17163	1825
SCHWED	2767	332	23221	2886
FINNL	801	102	12281	1531
OESTER	461	50	8238	886
BELGI			453	58
USA	272	50	6757	791
AUSF	351*	65*	1568*	316*
EU	72	17	566	130
3823 19 10				
DESTILLIERTE FETTSAEUREN				
EINF	119943*	12324*	896383*	104362*
EV			20227	2503
AUS LG	9	4	388	81
EU	60813	5621	501636	55367
FRANKR	665	56	6296	486
NIEDL	30979	2759	281943	30565
ITAL	9358	985	68732	8348
G BRIT	1995	136	14756	1598
SPAN	4264	401	11584	1298
SCHWED	7019	628	51412	5391
OESTER			1144	99
BELGI	6533	656	65769	7582
NORWEG			6517	234
POLEN	1671	75	22379	1259
TSCHE	3637	234	32673	2560
RUMAEN	519	52	2038	214
BR JUG	1114	95	5143	442
USA	435	232	17098	3768
BRASIL			750	215
INDIEN			12181	2086
THAIL	600	139	3600	915
INDONE	6202	456	56565	7922
MALAYS	44943	5416	222351	27063
PHILIP			12575	2177
AUSF	48234*	8891*	508310*	88402*
EV	970	240	5474	1740
EU	40199	6982	410282	66640
FRANKR	6134	966	67835	9928
NIEDL	7221	761	84859	10691
ITAL	8438	1651	76328	14608
G BRIT	4902	919	47923	8118
DAENM	1790	260	17707	2508
GRIECH	461	79	3907	710
PORTUG	76	15	1073	272
SPAN	5385	1001	56703	8833
SCHWED	769	139	7673	1320
OESTER	2088	375	17037	3201
BELGI	2945	816	28623	6373
NORWEG	504	81	4178	745
SCHWZ	308	65	6645	1448
TUERK	365	78	5379	1124
POLEN	503	84	2836	576
TSCHE			823	171
UNGARN	238	98	2171	455
BULGAR	50	11	6532	1141
RUSSLD	407	69	1950	353
SLOWEN	2	3	532	142
BR JUG	404	59	7202	1082
MAROKK	90	19	2096	350
ALGER			295	137
TUNES	425	60	7379	1129
BURKIN			3880	319
S AFR	151	61	1678	618
USA	1246	315	11786	3047
MEXIKO	288	65	3085	770
BRASIL	206	55	1860	395
ARGENT	108	26	509	119
SYRIEN	421	59	982	154
INDONE			1296	217
CHINA			1122	192
SKOREA	327	77	4490	1709
JAPAN	1025	387	9819	3075
TAIWAN	77	45	345	187
HONGK			410	125
AUSTRL	198	53	1411	353
3823 19 30				
DESTILLATIONSFETTSAEUREN				
EINF	150*	57*	3885*	806*
EU			2246	231
ITAL			1751	207
BRASIL	150	57	1170	430
AUSF	234*	21*	1348*	100*
EU			761	27
3823 19 90				
AND TECHN EINB FETTSAEUREN SAURE OELE				
EINF	245336*	20441*	1413526*	106866*
EU	73709	3864	738228	44588
FRANKR	6278	321	35789	2075
NIEDL	42211	2153	470869	28149
ITAL	12516	672	71505	3894
G BRIT	15	4	956	183
DAENM	2976	141	51512	3066
SPAN	4831	283	48068	2641
SCHWED	583	23	18543	1289
OESTER	1110	82	9283	763
BELGI	2612	145	31109	2485
NORWEG	434	81	10910	1675
TUERK	12820	797	23971	1477
POLEN	7694	345	56447	2822
TSCHE	6541	268	55659	2676
SLOWAK	1238	52	8928	458
UNGARN	1905	99	8165	445
RUMAEN	2239	122	25556	1510
BULGAR	1089	55	9584	499
KROAT	1302	73	6061	353
BR JUG	2739	151	9950	560
MAROKK			9898	596
USA		6	2166	528
KOLUMB	4751	663	4751	663
PERU	11789	1645	11789	1645
ARGENT	14905	806	16332	917
INDONE	66223	7310	183297	19552
MALAYS	16154	1158	98398	9548
PHILIP	18611	2887	123576	15729
AUSF	97122*	7882*	910682*	68316*
EU	94314	7637	872944	63257

Wichtigste Ursprungs- und Bestimmungs-Laender	OKTOBER 1999 dt = 100kg	OKTOBER 1999 1000 DM	JAN./OKT. 1999 dt = 100kg	JAN./OKT. 1999 1000 DM
FRANKR	468	71	6629	466
NIEDL	37978	2950	296568	22384
ITAL	445	45	11121	953
DAENM	50226	4197	492243	34338
GRIECH			906	164
SCHWED	3391	189	58891	4091
OESTER	525	53	3390	427
BELGI	1045	119	1386	173
NORWEG			690	90
SCHWZ	604	61	9493	746
ESTLD			3515	312
POLEN	1023	72	10070	834
SLOWEN	12	4	83	87
AEGYPT	677	68	5619	461
USA			4032	1369
BRASIL			2408	825
3823 70 00				
TECHNISCHE PETTALKOHOLE				
EINF	59959*	11959*	452475*	90526*
EV	8859	1955	48356	11285
AUS LG	5689	1377	45207	10712
EU	50569	9792	396921	76845
FRANKR	10299	2218	80224	13304
NIEDL	1379	250	27858	5842
ITAL	13058	2315	25938	4357
G BRIT	23364	4416	211125	41717
SPAN			1757	372
SCHWED			11187	2649
FINNL			2253	428
BELGI	2467	587	56469	8106
USA	5761	1472	40650	9955
INDONE			1369	219
MALAYS	3404	635	3545	670
PHILIP	224	57	2893	727
CHINA			5045	1283
JAPAN	1	3	1985	743
AUSF	100329*	24284*	1102360*	253145*
EV	21433	5786	133602	36055
EU	66147	14828	689308	149795
FRANKR	16059	4000	124387	30644
NIEDL	2031	615	31344	8218
ITAL	15439	3611	157382	35604
G BRIT	2226	575	25199	6684
IRLAND	188	36	1703	332
DAENM	7	3	924	246
GRIECH		2	2191	469
SPAN	8363	1997	79755	18730
SCHWED	1870	531	14997	4350
FINNL	250	80	2570	811
OESTER	192	51	1931	460
BELGI	19522	3326	246688	43285
NORWEG	643	55	8039	1446
SCHWZ	2428	536	23017	5126
TUERK	3028	796	14558	3677
POLEN	221	77	5006	1236
SLOWAK	236	50	3701	703
UNGARN	41	27	2253	600
RUMAEN	2	1	710	178
UKRAIN	50	10	205	119
W RUSS	9	2	1555	442
RUSSLD	914	249	18348	4569
SLOWEN	191	44	2355	506
AEGYPT	211	75	635	236
S AFR	291	86	1631	515
USA	2643	1216	43835	14237
KANADA	28	15	2956	784
MEXIKO	122	36	1963	720
VENEZU	5	1	2168	550
PERU			303	96
BRASIL	13301	3356	157171	34957
URUGU	1344	281	2823	587
ARGENT	2162	610	12582	3082
ISRAEL	978	193	12984	2934
INDIEN	526	126	6904	2006
INDONE	135	36	3216	890
SINGAP			199	93
CHINA	684	161	38280	7808
SKOREA	975	300	10765	3222
JAPAN	1712	780	21056	8102
TAIWAN	175	41	5139	1269
AUSTRL	442	112	3362	1021
3824 10 00				
BINDEMITTEL F GIESSEREIFORM OD -KERNE				
EINF	4221*	487*	18469*	4626*
EU	4119	434	15112	3030
FRANKR	3373	336	4430	727
NIEDL	446	49	7393	1531
ITAL	75	19	2046	426
G BRIT	225	30	1118	212
BELGI			50	99
SCHWZ			485	435
SLOWAK			1395	76
USA	95	42	1134	779
JAPAN	6	11	97	234
AUSF	9940*	2787*	152908*	44835*
EV			9656	3644
EU	3621	1114	72030	22426
FRANKR	760	235	7183	3241
NIEDL	574	171	18293	4370
ITAL	258	125	2657	961
G BRIT	852	253	6483	2181
IRLAND	1	2	294	114
DAENM	8	8	5969	1344
PORTUG	28	12	958	406
SPAN	37	16	6301	2111
SCHWED	302	93	3072	1010
FINNL	104	43	3869	1728
OESTER	32	22	9823	2344
BELGI	331	119	6857	2492
NORWEG	318	52	2382	457
SCHWZ	1193	217	12451	2035
TUERK	511	201	3492	1416
POLEN	1616	485	18448	4787
TSCHE	1643	446	17269	4565
UNGARN	74	22	2802	821
RUMAEN	69	24	1166	385
BULGAR	48	19	974	309
BR JUG	200	60	915	263
AEGYPT			1392	478
S AFR			396	124
USA			4167	1580
IRAN			454	199
ISRAEL	56	15	211	87
JORDAN			600	183
INDIEN			304	118
MALAYS	4	2	375	147
SKOREA			3699	1484
JAPAN	82	21	3480	1191
TAIWAN	50	20	489	212
HONGK	32	17	1382	379
AUSTRL	165	29	2356	495
3824 20 00				
NAPHTHENSAEURE WASSERUNLOESL SALZ USW				
EINF	930*	235*	8183*	1564*
EU	332	140	2200	763
FRANKR	153	91	1401	530
RUMAEN	598	94	5644	719
USA		1	339	82
AUSF	2654*	523*	15206*	2998*
EU	2388	466	9555	1986
FRANKR	21	4	483	129
NIEDL	116	62	787	253
G BRIT	2215	380	8071	1465
USA			3060	436
AUSTRL			1222	224
3824 30 00				
NICHT GESINTERTE METALLCARBIDE USW				
EINF	667*	3894*	6079*	25954*
EV	185	1241	1358	7680
LV			6	29
PV	12	23	132	284
EU	301	1244	2111	9105
FRANKR	20	55	316	1388
NIEDL	132	548	512	1947
SPAN	69	260	345	1342
SCHWED	12	67	173	947
FINNL			50	112
OESTER	68	313	410	2571
BELGI			68	677
LUXEMB			14	100
S AFR	15	48	534	1864
USA	239	1494	1967	10780
CHINA	40	111	1391	3827
JAPAN	62	689	62	690
AUSF	284*	974*	1711*	8545*
EV	27	113	137	521
PV	91	40	201	125
EU	88	419	854	5207
FRANKR			42	236
NIEDL	69	332	582	3221
ITAL	3	10	28	266
SPAN	6	33	161	1200
BELGI	10	44	34	235
RUMAEN		1	26	158
S AFR	45	180	150	622
USA	149	366	526	1674
INDIEN			72	456
TAIWAN			61	300
3824 40 00				
ZUBER ZEMENT- MOERTEL- BETONADDITIVE				
EINF	35254*	4847*	209253*	34359*
AUS LG	135	101	695	410
EU	27720	3811	148077	26120
FRANKR	2716	163	14103	2265
NIEDL	2451	305	11612	1832
ITAL	8424	773	54063	6102
G BRIT	1272	187	8931	1465
IRLAND			80	98
SCHWED	145	49	897	277
OESTER	11013	793	47493	5467
BELGI	1699	1541	10483	8569
SCHWZ	3466	424	33731	4079
TSCHE	2019	143	15946	970
USA	149	225	1504	1187
KANADA	95	27	671	250
JAPAN	590	174	5023	1479
AUSF	69517*	10297*	465779*	79083*
EV	20	19	111	90
EU	49423	6242	306930	42018
FRANKR	2158	442	15841	3134
NIEDL	13688	1382	91219	9601
ITAL	1026	330	10118	3088
G BRIT	2609	965	14103	4079
IRLAND	1738	257	5329	856
DAENM	1537	117	22958	1329
GRIECH	1176	156	9437	1611
PORTUG	245	65	1013	293
SPAN	74	31	2343	651
SCHWED	1230	121	6109	1454
FINNL	2425	250	16368	1880
OESTER	12990	1032	61701	6163
BELGI	7693	974	49081	7559
LUXEMB	834	120	1300	320
ISLAND	480	80	2589	430
NORWEG	599	315	3156	2410
SCHWZ	1413	353	13156	3284
MALTA	360	66	360	66
TUERK	420	52	3191	706
LETTLD	268	47	1203	226
LITAU	98	16	1305	221
POLEN	6214	712	54686	8234
TSCHE	2888	308	22307	2871
SLOWAK	546	112	5111	794
UNGARN	549	91	7137	1113
RUMAEN	245	47	1181	301
UKRAIN	33	25	294	163
RUSSLD	196	60	1291	546
TURKM			14	56
KROAT	787	141	5335	1068
MAZED	31	83	32	84
MAROKK	135	20	1243	293
ALGER	99	146	523	545
LIBYEN			168	112
AEGYPT	54	31	565	575
NIGERI			964	920
USA	637	178	5303	1649
BRASIL	93	23	453	110
ZYPERN	370	64	1797	417
IRAN	1907	408	8958	1842
ISRAEL	373	68	1449	294
SAUDIA			293	300
KUWAIT			414	221
KATAR			172	409
A EMIR	263	272	2638	2179
PAKIST			64	120
INDIEN	250	38	613	241
SINGAP	11	4	809	1142
PHILIP	19	4	182	55
CHINA			359	85
SKOREA	46	9	1573	633
JAPAN	60	53	484	395
HONGK	98	75	280	184
AUSTRL			948	165
3824 50 10				
FRISCHBETON NICHT FEUERFEST				
EINF	6189*	57*	146992*	972*
EU	5209	52	131416	888
FRANKR	3020	23	79912	497
DAENM			17072	136
AUSF	254700*	1086*	1721413*	8183*
EU	107595	534	670475	3381
NIEDL	105856	514	568416	2825
OESTER	887	16	25002	151
BELGI	852	4	76927	404
SCHWZ	145433	542	1048342	4786
3824 50 90				
MOERTEL UND AND BETON NICHT FEUERFEST				
EINF	62719*	2101*	486602*	17620*
EU	56799	1961	449810	16496
FRANKR	2317	204	27260	2300
NIEDL	8688	236	56239	1291
ITAL	2266	185	47640	3272
G BRIT	8453	515	34597	2193
DAENM	1445	30	44010	610
OESTER	32563	769	225976	6397
BELGI	558	21	13431	423
SCHWZ	3483	59	20131	404
POLEN	1003	46	11505	525
AUSF	316500*	13161*	3197275*	158736*
EU	195333	7024	2034199	93169
FRANKR	22825	746	183118	6440
NIEDL	61712	2257	628637	36484
ITAL	456	42	15616	1551
G BRIT	1863	158	10403	932
IRLAND	81	17	1604	399
DAENM	2711	185	33390	1845
GRIECH	977	90	11175	953
PORTUG	219	22	6557	658
SPAN	375	59	5951	664
SCHWED	4114	276	47618	3961
FINNL	801	30	16464	793
OESTER	12431	697	385603	20998
BELGI	71426	1843	590450	14300
LUXEMB	15342	602	97613	3191
ISLAND	401	46	3647	392
NORWEG	1490	113	20241	1413
SCHWZ	66507	2274	576424	23925
TUERK	865	78	8588	827
ESTLD	13	1	3233	256
LETTLD	896	51	11540	733
LITAU	261	24	5768	560
POLEN	29027	1765	289763	16434
TSCHE	8340	511	111285	6603
SLOWAK	668	59	17896	1122
UNGARN	7478	409	62997	3561
UKRAIN	405	216	2281	578
RUSSLD	527	43	7048	592
KROAT	585	39	3828	269
AEGYPT			4084	201
MADAG			407	68

Wichtigste Ursprungs- und Bestimmungs-Laender	OKTOBER 1999 dt = 100kg	OKTOBER 1999 1000 DM	JAN./OKT. 1999 dt = 100kg	JAN./OKT. 1999 1000 DM
USA	190	26	2282	582
ARGENT	113	30	485	109
A EMIR	78	27	305	246
INDONE			364	104
SINGAP	1045	49	3559	196
CHINA			1014	176
SKOREA	1	3	3769	511
TAIWAN	217	53	2067	746
HONGK	625	96	2968	352
AUSTRL	180	78	837	272
3824 60 11				
SORBIT WAESSR LOES GEH D-MANNIT <1GHT				
EINF	*	*	*	*
AUSF	3829*	421*	32181*	3858*
EINSCHL. 3824 60 19, 60 91, 60 99				
EV			22	3
3824 60 19				
SORBIT WAESSR LOES GEH D-MANNIT >2GHT				
EINF	*	*	49936*	6075*
EU			49936	6075
FRANKR			49916	6072
AUSFUHR UNTER 3824 60 11				
3824 60 91				
AND SORBIT GEHALT D-MANNIT < 2 GHT				
EINF	*	*	*	*
AUSFUHR UNTER 3824 60 11				
3824 60 99				
AND SORBIT GEHALT D-MANNIT > 2 GHT				
EINF	*	*	100*	26*
EU			98	25
AUSFUHR UNTER 3824 60 11				
3824 71 00				
MISCHUNG ACYCL KWST F CL PERHALOGEN				
EINF	682*	578*	7001*	4491*
AUS LG				1
EU	682	577	5991	4457
FRANKR	682	577	5942	3734
SPAN			1049	723
AUSF	63*	27*	1928*	1336*
EU		3	481	738
G BRIT			382	612
POLEN	63	24	732	280
UNGARN			312	142
A EMIR			232	78
3824 79 00				
MISCHUNG ACYCL KWST AND HALOGEN PERH				
EINF	18*	44*	1853*	1604*
EU	17	30	1767	1395
FRANKR			191	204
NIEDL	17	30	64	111
ITAL			1335	854
G BRIT			90	142
IRLAND			12	69
USA	1	14	74	196
AUSF	69*	113*	621*	1077*
EU	12	19	335	600
3824 90 10				
PETROLEUMSULFONATE USW				
EINF	4241*	1216*	13135*	4093*
EU	4158	1173	12904	3961
NIEDL	4158	1146	12429	3694
OESTER	10	26	141	179
AUSF	47*	33*	3574*	1709*
EU	3	2	3230	1440
ITAL			2318	963
SCHWED			540	310
KUBA			162	134
3824 90 15				
IONENAUSTAUSCHER				
EINF	3959*	970*	30167*	9728*
EU	3558	654	27099	7340
FRANKR	3053	417	22785	5707
ITAL	504	220	1932	949
G BRIT			45	234
BELGI			2241	367
USA	389	296	2799	2167
CHINA	11	12	142	63
AUSF	58018*	6462*	608647*	71306*
EV			3103	2086
EU	50396	3982	528150	44322
FRANKR	5874	543	73429	6121
NIEDL	11334	474	90762	4507
ITAL	1242	366	25625	5017
G BRIT	1623	775	16080	7395
DAENM	403	161	4005	1390
GRIECH			1259	420
PORTUG	35	15	732	274
SPAN	137	58	5487	2617
SCHWED	178	53	2997	1711
FINNL	248	87	1172	393
OESTER	706	249	10525	2101
BELGI	28553	1169	295648	12194
NORWEG	184	48	1324	345
SCHWZ	2155	467	18473	2487
TUERK	616	220	3429	1287
LETTLD	213	58	765	202
POLEN	1355	355	12512	3827
TSCHE	27	8	773	297
UNGARN	106	29	1862	671
BULGAR	415	45	3596	321
RUSSLD	165	66	2004	746
SLOWEN	298	99	833	285
MAROKK			43	88
ALGER			155	91
LIBYEN			527	192
AEGYPT	7	11	2801	2317
USA	773	495	14718	7030
BRASIL	114	44	943	359
ISRAEL	123	75	873	229
SAUDIA	82	106	409	306
A EMIR	65	40	535	237
INDIEN	12	7	704	552
MALAYS	2	1	342	154
SINGAP	3	1	251	112
CHINA	6	1	1632	780
SKOREA	29	14	960	359
JAPAN	455	118	3622	1450
TAIWAN			882	449
3824 90 20				
ABSORBENTIEN Z VAKUUM ELEKTR ROEHREN				
EINF	31*	889*	221*	5006*
EU	27	788	150	3637
ITAL	27	787	150	3592
USA	1	74	7	787
SKOREA	3	27	64	581
AUSF	2*	119*	12*	754*
EU	1	23	5	142
BRASIL	1	54	7	422
3824 90 25				
PYROLIGNITE CALCIUMTARTRAT/CITRAT ROH				
EINF	729*	122*	3651*	626*
EU	729	122	3626	567
NIEDL	726	120	3623	565
AUSF	10*	2*	46*	18*
EU	10	2	11	3
3824 90 30				
GASREINIGUNGSMASSE				
EINF	*	4*	169*	234*
EU			169	134
FRANKR			163	105
AUSF	732*	390*	5607*	4296*
EU	512	134	2313	1341
FRANKR	86	49	845	517
SCHWED	15	15	310	267
POLEN	14	50	43	68
S AFR	19	48	180	239
USA	20	12	296	407
ISRAEL			245	238
A EMIR	1	1	85	100
INDIEN			99	286
SKOREA			79	70
JAPAN	101	73	768	548
AUSTRL			608	273
3824 90 35				
ZUBER ROSTSCHUTZMITT AMINEBESTANDTEIL				
EINF	1927*	909*	14379*	5444*
AUS LG			2	2
EU	1682	520	12691	4287
FRANKR	101	55	483	274
NIEDL	976	157	5644	1000
ITAL			1080	349
G BRIT	329	129	1703	724
SPAN	117	52	1735	771
BELGI	144	105	2021	1141
SCHWZ	141	138	1170	1176
USA	102	249	476	873
AUSF	2121*	856*	17861*	8009*
EU	1495	634	11710	5183
FRANKR	208	90	1656	829
NIEDL	616	217	2206	767
ITAL	106	53	1258	585
G BRIT	284	120	2295	982
SCHWED	165	84	865	446
OESTER	98	46	1885	656
BELGI	5	6	867	457
SCHWZ	75	43	1258	759
POLEN	50	29	579	294
TSCHE	255	78	1706	554
USA	219	68	864	279
CHINA			149	86
TAIWAN		1	628	191
3824 90 40				
ZUSAMMGES ANORGAN LACKLOESGMITTEL USW				
EINF	44*	45*	943*	814*
EU			157	63
SCHWZ	43	42	646	562
USA	1	3	69	123
AUSF	44*	27*	920*	693*
PV			6	3
EU	8	4	400	275
3824 90 45				
KESSELSTEINENTFERNUNGSMITTEL				
EINF	3948*	889*	25519*	6077*
AUS LG		6	3	23
EU	3872	863	24054	5840
FRANKR	20	8	945	295
NIEDL	33	15	915	359
ITAL	7	7	591	89
G BRIT	5	5	549	225
DAENM			346	87
BELGI	3794	816	20642	4537
AUSF	1649*	751*	19960*	8957*
EV				26
EU	589	323	9956	4027
FRANKR	24	22	1973	846
NIEDL	59	18	1272	429
SPAN	149	68	743	315
OESTER	170	107	3644	1197
BELGI	56	43	904	495
SCHWZ	205	52	2519	1068
POLEN	372	105	2638	773
SLOWAK	214	128	1086	628
UNGARN	10	7	340	344
BULGAR	140	86	251	159
RUSSLD	5	5	356	174
LIBYEN	20	7	139	89
NIGERI			791	634
PAKIST			623	322
3824 90 50				
ZUBEREITUNGEN FUER DIE GALVANOTECHNIK				
EINF	7080*	1989*	72300*	21247*
EU	6965	1740	69069	18493
FRANKR	1402	112	2378	565
NIEDL	4094	899	48859	8345
ITAL	48	31	1992	649
G BRIT	786	275	8584	4427
IRLAND	429	309	3830	2540
SPAN	112	64	704	446
SCHWED	19	21	763	456
OESTER	8	7	126	569
BELGI	46	14	1761	438
SCHWZ	64	75	1230	1236
USA	6	90	318	811
INDIEN	35	72	36	75
JAPAN	2	4	488	415
AUSF	14536*	17154*	144411*	151450*
EV	174	83	1672	564
EU	5138	4242	70433	51965
FRANKR	711	1088	9086	8564
NIEDL	621	317	7866	5530
ITAL	103	341	3803	5332
G BRIT	308	268	4803	5580
IRLAND	4	7	135	419
DAENM	323	256	4016	2242
GRIECH	8	27	808	808
PORTUG	57	41	1016	602
SPAN	208	230	3135	3437
SCHWED	1111	528	11852	5324
FINNL	156	116	2212	1153
OESTER	1452	936	18540	11472
BELGI	76	87	3461	1692
NORWEG	99	62	826	409
LIECHT	120	36	1220	331
SCHWZ	442	489	4397	4413
MALTA	2	3	53	207
TUERK	554	542	2850	2676
POLEN	729	449	4911	3056
TSCHE	713	624	5539	4790

Wichtigste Ursprungs- und Bestimmungs-Laender	OKTOBER 1999 dt = 100kg	OKTOBER 1999 1000 DM	JAN./OKT. 1999 dt = 100kg	JAN./OKT. 1999 1000 DM
SLOWAK	139	99	825	758
UNGARN	131	125	1390	1395
RUMAEN	128	139	872	1068
UKRAIN			199	376
RUSSLD	33	53	240	1202
SLOWEN	277	242	1759	1374
BR JUG			424	186
TUNES	31	29	262	128
AEGYPT	353	236	1076	1061
NIGERI	207	115	605	305
S AFR	1	1	237	218
USA	507	693	2871	5572
KANADA	2	27	75	511
MEXIKO	18	29	42	103
KOLUMB			34	123
BRASIL	122	111	1106	3517
ARGENT	44	75	139	267
LIBAN	3	234	42	290
SYRIEN	162	61	1560	751
IRAN	154	176	561	837
ISRAEL	284	185	2578	1454
JORDAN	61	44	1319	774
SAUDIA	3	229	401	458
KUWAIT	90	46	340	148
BAHRAI			459	203
A EMIR	1	64	38	153
PAKIST	27	29	175	216
INDIEN	103	174	610	977
THAIL	62	993	744	2013
INDONE	1	5	56	552
MALAYS		5	109	140
SINGAP	276	218	2270	2082
PHILIP	10	17	124	223
CHINA	566	733	4219	4432
SKOREA	211	408	1838	3076
JAPAN	538	1701	5940	17194
TAIWAN	1277	1884	9836	17658
HONGK	797	1407	7436	10106
AUSTRL	20	27	180	496
3824 90 55				
EMULGIERMITTEL FUER FETTSTOFFE				
EINF	4231*	1281*	28564*	10108*
AUS LG	18	8	156	69
EU	4105	1191	28045	9662
NIEDL	1107	528	9000	3332
ITAL	1088	189	4482	802
G BRIT	1758	432	8378	2037
DAENM	5	1	5171	3024
OESTER			180	158
USA	126	90	483	319
AUSF	5483*	3470*	44550*	20051*
EU	3427	2459	26295	11631
FRANKR	589	262	7166	2785
NIEDL	586	228	4179	1481
ITAL	643	1149	3945	2356
G BRIT	156	116	1196	875
DAENM	114	58	457	182
GRIECH	207	89	1397	562
PORTUG	186	84	651	313
SPAN	465	208	3745	1568
OESTER	384	183	1232	512
BELGI	81	34	1947	727
SCHWZ	299	134	1730	767
TUERK	388	178	2683	1193
POLEN	356	135	1995	892
TSCHE	87	56	1307	508
SLOWAK	24	15	405	243
RUMAEN	70	46	263	202
RUSSLD	58	38	1657	624
SLOWEN	63	54	193	144
AEGYPT	12	5	582	202
NIGERI	125	55	375	165
S AFR	54	33	573	330
USA	88	36	1261	734
BRASIL	24	8	628	217
ARGENT	22	12	710	275
SKOREA	12	7	394	312
JAPAN	60	26	266	139
NEUSEE			230	56
3824 90 61				
ZWISCHENERZEUGN D ANTIBIOTIKAGEWINNG				
EINF	102*	1213*	368*	4365*
EU	102	1213	367	4364
NIEDL	102	1213	367	4364
AUSF	6*	52*	34*	81*
ARGENT	5	51	5	51
3824 90 62				
ZWISCHENERZEUGN A MONESINSALZGEWINNG				
EINF	*	*	*	*
AUSF	38*	33*	407*	308*
EU	38	33	407	308
OESTER	25	25	337	219
3824 90 64				
AND ERZEUGNIS USW PHARMA CHIR ZWECK				
EINF	478*	1114*	3833*	19071*
AUS LG		1	3	56

Wichtigste Ursprungs- und Bestimmungs-Laender	OKTOBER 1999 dt = 100kg	OKTOBER 1999 1000 DM	JAN./OKT. 1999 dt = 100kg	JAN./OKT. 1999 1000 DM
EU	370	556	3213	14182
FRANKR	260	152	2555	1619
NIEDL	17	8	110	562
IRLAND			2	10453
OESTER	4	36	115	385
BELGI	85	354	414	1094
SCHWZ	1	3	198	619
RUSSLD			29	317
USA	81	509	320	3763
AUSF	6963*	6826*	89293*	84683*
EU	2036	1909	41115	39802
FRANKR	844	676	7412	6313
NIEDL	75	93	950	1816
ITAL	298	361	4831	4956
G BRIT	130	144	2440	2596
DAENM	21	18	152	560
GRIECH	22	16	218	637
PORTUG	34	20	458	347
SPAN	28	214	873	3195
SCHWED	16	30	549	923
OESTER	500	279	2162	1878
BELGI	46	35	20778	16164
LIECHT	117	98	721	611
SCHWZ	360	2162	4311	19864
TUERK	2245	180	18124	1989
POLEN	191	307	2395	2145
TSCHE	33	66	355	413
UNGARN	15	25	659	612
RUSSLD	531	321	3020	1760
SLOWEN	40	30	444	486
BR JUG	52	32	256	204
AEGYPT	81	47	578	361
S AFR	11	44	400	501
USA	78	611	1995	3363
KANADA	59	31	510	300
MEXIKO	15	16	570	496
PERU	8	9	303	130
BRASIL	33	17	407	889
ARGENT	87	39	604	433
SYRIEN	1	1	400	278
ISRAEL	35	22	391	334
JORDAN			217	156
THAIL	101	76	357	277
MALAYS	4	5	754	189
SINGAP	2	5	67	65
CHINA		7	372	379
SKOREA	3	7	298	260
JAPAN	188	287	2951	4275
TAIWAN	41	28	920	666
HONGK	7	5	385	213
AUSTRL	140	108	269	210
3824 90 65				
GIESSEREIHILFSMITTEL				
EINF	17231*	1054*	141240*	10855*
PV			112	28
EU	10692	546	75665	5538
FRANKR	391	35	11517	509
NIEDL	1291	252	15705	3010
ITAL	38	13	4771	112
G BRIT		7	3784	181
SCHWED	3571	68	15874	769
OESTER	411	41	1479	174
BELGI	4990	130	22135	783
NORWEG	5330	408	62895	4749
SCHWZ			45	54
SLOWAK	1163	63	1167	65
JAPAN			170	134
AUSF	206888*	16436*	1904792*	153745*
EU	118679	7416	1275995	81631
FRANKR	12594	1154	258894	13409
NIEDL	25964	918	144700	8776
ITAL	9140	1144	98187	11715
G BRIT	16082	1083	165411	12070
DAENM	10103	320	75697	2272
PORTUG	6	1	1253	224
SPAN	3694	426	43139	4981
SCHWED	12868	532	108911	6686
FINNL	5402	478	79852	4357
OESTER	15560	779	214567	9048
BELGI	5757	378	72406	6407
LUXEMB	1429	156	11042	1441
NORWEG	12942	326	67517	2104
SCHWZ	5100	471	44640	5957
TUERK	3259	321	25381	2589
POLEN	5222	564	44509	5243
TSCHE	3319	425	24995	4025
SLOWAK	3058	286	14734	1578
UNGARN	1321	160	10584	1924
RUMAEN	2993	256	21949	2113
W RUSS	190	23	2470	258
SLOWEN	363	25	5695	555
BR JUG	1000	135	2727	470
ALGER			1115	104
LIBYEN	209	28	1581	205
AEGYPT	735	39	8909	1052
NIGERI			302	184
S AFR	2172	286	20704	2720
USA	6930	843	51215	6654
KANADA	1540	189	12457	1530
MEXIKO	2671	388	12176	1458
KUBA			4387	441
VENEZU	2241	218	12433	1206
BRASIL	9776	1152	70711	8241
CHILE	497	51	1463	184
ARGENT	3142	442	17009	2418
IRAN	3601	506	21161	2646
ISRAEL	578	46	4160	610
SAUDIA	600	54	3797	284
BAHRAI	113	38	463	141
A EMIR			546	108
INDIEN	7814	675	50874	5269
THAIL	104	20	992	168

Wichtigste Ursprungs- und Bestimmungs-Laender	OKTOBER 1999 dt = 100kg	OKTOBER 1999 1000 DM	JAN./OKT. 1999 dt = 100kg	JAN./OKT. 1999 1000 DM
MALAYS	1865	235	10227	1177
SINGAP	27	17	1338	264
CHINA	424	257	3413	789
SKOREA	350	44	3735	433
JAPAN	12	5	908	182
TAIWAN	3127	305	32604	3970
AUSTRL	15	6	5698	1224
NEUSEE	338	53	3122	488
3824 90 70				
FLAMM- WASSER- BAUWERKSCHUTZMITTEL				
EINF	6378*	479*	40847*	5846*
EU	6371	474	39322	5339
FRANKR	4721	238	22466	1753
NIEDL	8	7	1019	778
G BRIT	51	24	992	375
OESTER	1367	181	12445	2030
SCHWZ	7	5	1406	408
AUSF	24687*	9271*	252333*	92224*
EV	1029	897	10104	7890
EU	17070	5603	164427	52014
FRANKR	1846	687	15063	5041
NIEDL	4590	1257	40464	10631
ITAL	1593	453	17621	5218
G BRIT	1167	829	13058	7238
IRLAND	30	38	1040	529
DAENM	475	286	3149	1512
GRIECH	63	23	3757	1014
PORTUG	123	138	9126	1279
SPAN	770	179	9486	2169
SCHWED	975	306	6443	2817
FINNL	158	97	1459	1238
OESTER	1759	488	18210	5569
BELGI	3210	775	24090	6311
LUXEMB	211	47	1461	430
NORWEG	228	149	3425	2476
SCHWZ	589	413	9527	6457
TUERK	93	133	1463	1782
LETTLD	115	25	5257	633
LITAU	246	46	1468	723
POLEN	1535	370	10983	3252
TSCHE	249	178	2166	1366
SLOWAK	20	34	256	272
UNGARN	196	123	2386	1211
RUMAEN	3	3	489	194
BULGAR	215	130	1021	430
UKRAIN			102	177
W RUSS	51	60	70	88
RUSSLD	529	159	4786	2322
SLOWEN			152	227
KROAT	21	31	161	190
AEGYPT			847	90
NIGERI			83	84
S AFR	16	28	207	192
USA	1145	721	9290	6306
MEXIKO			630	290
GUATEM			170	280
HONDUR			102	171
EL SAL	34	56	34	56
COSTA	102	170	490	613
VENEZU			209	329
ECUAD	68	114	68	114
ARGENT	17	23	789	338
ISRAEL	112	115	723	680
JORDAN			78	104
SAUDIA	106	41	1109	328
KUWAIT			1537	236
A EMIR			580	240
INDIEN			252	134
THAIL	2	3	255	179
MALAYS			32	78
SINGAP	364	66	6279	2098
PHILIP	221	21	1591	189
SKOREA	6	5	1487	596
JAPAN	1001	314	7859	1640
TAIWAN			769	352
HONGK	38	10	4799	646
AUSTRL	35	37	1479	1071
3824 90 75				
LITHIUM-NIOBAT-SCHEIBEN NICHT DOTIERT				
EINF	29*	2920*	265*	28325*
USA	29	2920	265	28319
AUSF	2*	12*	22*	378*
EU	2	7	19	28
SINGAP			3	338
3824 90 80				
MISCHG V AMINEN A DIMERIS FETTSAEUREN				
EINF	189447*	5083*	1736104*	41962*
EU	189037	4792	1734699	40556
FRANKR	188407	4358	1731862	38968
NIEDL	47	45	309	305
G BRIT	133	96	1028	751
BELGI	400	279	1265	460
USA	400	279	1376	1370
AUSF	427*	117*	3244*	1188*
EU	427	106	3244	1103
ITAL		35	8	258
G BRIT			285	114
DAENM	26	3	812	167
OESTER	391	65	1145	230
BELGI			421	156

Wichtigste Ursprungs- und Bestimmungs-Laender	OKTOBER 1999 dt = 100kg	OKTOBER 1999 1000 DM	JAN./OKT. 1999 dt = 100kg	JAN./OKT. 1999 1000 DM
3824 90 85				
3-ISOXAZOL-5-YLAMIN IN TOLUOL GELOEST				
EINF	1793*	437*	2386*	677*
EU	1793	437	2369	641
FRANKR	294	157	764	274
NIEDL	400	145	462	173
G BRIT	900	87	901	90
AUSF	276*	27*	344*	77*
EU	268	22	275	26
3824 90 95				
AND ERZEUGN ZUBEREITG CHEMISCH INDUST				
EINF	398228*	95146*	5077102*	961448*
EV		18	1339	1129
LV	8	13	68	133
PV	200	246	503	624
AUS LG	5138	3584	40459	29166
EU	332627	62615	4332183	622214
FRANKR	64283	9067	894089	84506
NIEDL	64116	17669	825142	154116
ITAL	28421	4514	283320	46323
G BRIT	36680	10158	255550	85292
IRLAND	817	7586	2079	8640
DAENM	1091	222	19039	3321
PORTUG			4086	2570
SPAN	8453	1865	74968	16621
SCHWED	1716	655	39058	9328
OESTER	9137	4285	55636	22892
BELGI	117709	6577	1875114	188036
LUXEMB	183	27	3979	489
NORWEG	1492	49	5670	546
LIECHT	35	354	1267	5967
SCHWZ	33610	11762	273990	115720
POLEN	3661	145	59258	2728
TSCHE	2067	703	22195	2483
SLOWAK	2084	110	18319	1007
UNGARN	710	369	9571	4697
RUSSLD	30	68	378	833
SLOWEN	107	33	3160	685
S AFR			697	153
USA	14823	11029	147842	115229
KANADA	923	280	8570	2654
MEXIKO			114	250
BRASIL	30	123	1479	2035
ARGENT			3701	703
IRAN			416	74
ISRAEL	645	123	3030	751
INDIEN	428	279	1901	1195
INDONE	10	24	361	581
MALAYS	1061	368	116520	18588
SINGAP			1028	476
CHINA	552	77	33201	2618
SKOREA	1307	964	6599	5010
JAPAN	1317	5254	18027	49477
TAIWAN	296	401	2276	4289
AUSF	1197538*	298370*	10247445*	2862713*
EV	14036	5285	106013	34527
LV			196	1132
PV	45	11	790	721
EU	775967	182452	7024108	1747375
FRANKR	145658	37123	1229793	310016
NIEDL	123162	16870	1393113	266299
ITAL	116498	34020	924628	294912
G BRIT	78779	25397	727835	238823
IRLAND	2331	938	29127	11502
DAENM	24127	5490	284540	64173
GRIECH	3748	1653	32304	12476
PORTUG	4935	2189	38179	18740
SPAN	48526	18190	398903	148483
SCHWED	22988	6468	181172	50176
FINNL	8940	2825	74337	35529
OESTER	59650	13667	566661	116772
BELGI	130631	16176	1100827	165503
LUXEMB	5994	1546	42688	13971
ISLAND	589	120	4464	1098
NORWEG	5374	2174	95973	17109
LIECHT	99	64	1294	998
SCHWZ	31020	10187	345686	106535
MALTA	41	28	439	313
MARINO	23	11	1438	921
TUERK	15179	4303	181453	56150
ESTLD	1099	355	6250	2138
LETTLD	547	237	5479	2078
LITAU	927	328	13358	4633
POLEN	32412	9151	289687	87127
TSCHE	38124	7279	249778	62579
SLOWAK	2244	768	22961	7873
UNGARN	7769	2617	67057	23765
RUMAEN	7158	1144	64653	13270
BULGAR	268	138	5570	2497
UKRAIN	834	338	12100	5112
W RUSS	2992	1093	30244	10692
RUSSLD	8248	3142	73823	29475
GEORG			273	114
KASACH	13	9	1052	618
USBEK	3	1	234	173
SLOWEN	4985	2025	41293	17635
KROAT	1480	545	13686	6869
B HERZ	493	135	2513	1000
BR JUG	110	55	4288	1905
MAZED	67	44	819	436
MAROKK	259	151	4054	1488
ALGER	156	93	4292	2216
TUNES	498	150	7523	2684
LIBYEN	30	10	2522	840
AEGYPT	3003	1005	28055	11922
SUDAN	5	4	447	300
SENEG	189	71	992	420
ELFBK	182	61	1113	613
GHANA	29	49	810	362
NIGERI	3231	970	16161	5303
KAMERU	61	65	308	290
R KONG			560	554
DR KON			117	149
AETHIO			315	167
KENIA	38	33	867	497
MAURIT	8	10	2047	418
SIMBAB	3	12	560	264
S AFR	17537	3861	70132	25288
USA	149845	17043	686290	143171
KANADA	1165	1072	9349	7553
MEXIKO	2194	1491	20858	11635
GUATEM	19	11	869	304
EL SAL	84	63	1176	576
COSTA	38	21	1153	609
PANAMA	1	2	703	344
DOM RP	113	56	1850	1004
KOLUMB	1726	952	10058	5316
VENEZU	1193	399	12565	3559
ECUAD	193	110	1859	965
PERU	554	252	3438	1568
BRASIL	5836	3589	43597	29809
CHILE	1252	715	9464	4947
BOLIV	2	5	524	323
URUGU	299	119	2225	795
ARGENT	4734	2727	16440	9336
ZYPERN	526	57	2444	754
LIBAN	899	379	5255	2185
SYRIEN	2602	771	19911	5356
IRAN	5833	1635	21108	7070
ISRAEL	5460	1383	43389	13192
JORDAN	75	45	1571	890
SAUDIA	4216	1181	24391	8657
KUWAIT	52	34	3591	1424
BAHRAI	17	13	336	324
KATAR	9	5	565	351
A EMIR	815	299	13627	5179
OMAN	250	141	1031	587
JEMEN	20	8	207	160
PAKIST	817	311	12478	4249
INDIEN	1966	981	29608	12177
BANGLA	93	46	1331	654
SRILAN	899	76	5871	848
NEPAL	1	1	160	113
THAIL	2511	1157	21889	10043
VIETN	199	118	3674	1577
INDONE	2284	975	42740	20758
MALAYS	2543	1129	23318	13381
BRUNEI			998	274
SINGAP	2521	834	26907	9973
PHILIP	949	462	6190	2560
CHINA	3935	2063	80268	30656
NKOREA			87	189
SKOREA	5603	4407	68266	45605
JAPAN	9799	6082	110686	56703
TAIWAN	3845	3081	60980	46212
HONGK	3123	5092	38125	49631
AUSTRL	2249	1222	44428	20476
PAPUA			224	153
NEUSEE	475	263	3850	2274
N ERM	61	31	1025	495
ABSCHNITT VII				
KUNSTSTOFFE UND WAREN DARAUS; KAUTSCHUK UND WAREN DARAUS				
KAPITEL 39				
KUNSTSTOFFE UND WAREN DARAUS				
3901 10 10				
LINEARES POLYETHYLEN DICHTE <0,94				
EINF	110661*	20455*	1099355*	158057*
AUS LG	200	31	62745	6539
EU	82015	15581	706527	110918
FRANKR	5812	1127	46124	7893
NIEDL	28270	6373	302821	51075
ITAL	5461	953	31003	4588
G BRIT	18713	2983	147683	22787
SPAN	2526	425	21424	3008
SCHWED	5498	932	25933	3867
FINNL	12	2	1749	533
OESTER	1101	186	10132	1160
BELGI	14622	2620	119521	15962
NORWEG	2024	240	22231	2329
SCHWZ	371	64	1496	319
POLEN			16805	1595
TSCHE	1005	117	5592	521
SLOWAK			6064	593
UNGARN	3407	566	35774	4342
RUMAEN			15250	1486
BULGAR	625	102	8225	960
UKRAIN			31887	3374
RUSSLD	420	43	1080	111
KROAT	1434	249	5342	738
BR JUG	2475	417	38657	3945
USA	2202	426	18587	3130
KANADA	4180	753	31731	4399
ISRAEL	246	37	1448	172
SAUDIA	9799	1798	144852	18195
KUWAIT			2989	287
SKOREA	224	36	3292	426
TAIWAN			562	99
AUSF	24109*	4176*	924204*	125153*
PV	624	108	2142	303
EU	7847	1143	799118	102996
FRANKR	260	54	30017	3981
NIEDL	224	35	42240	5390
ITAL	1215	140	19770	2745
G BRIT	234	30	87741	12643
IRLAND			48396	6489
DAENM			29914	4486
GRIECH			4785	820
PORTUG	540	44	9331	907
SPAN			125314	13068
SCHWED		1	128452	15435
FINNL	1020	154	31487	4649
OESTER	3477	580	52421	9507
BELGI	877	105	163979	19331
LUXEMB			25261	3545
NORWEG			2401	382
SCHWZ	4556	926	33272	7071
TUERK			2318	416
ESTLD	113	44	969	269
POLEN	3533	642	35380	5192
TSCHE	259	98	4912	985
SLOWAK	1809	342	4784	808
UNGARN	1587	334	12353	2062
KROAT	449	34	1919	202
AEGYPT			743	149
ELFBK			671	116
SIMBAB			1760	313
USA	30	8	634	220
ARGENT			248	64
ZYPERN			1595	171
IRAN	369	136	656	247
ISRAEL			4183	677
INDIEN	1485	102	1526	109
SINGAP	990	115	990	115
CHINA			1896	410
HONGK	637	171	7113	1495
AUSTRL			1083	100
3901 10 90				
ANDERES POLYETHYLEN DICHTE <0,94				
EINF	664215*	110911*	5675604*	734439*
LV			20	7
PV			225	23
AUS LG	1464	215	26439	3113
EU	578305	94556	4533411	578256
FRANKR	118994	19033	1065306	130575
NIEDL	244950	41116	1539663	194452
ITAL	14371	2376	148179	19869
G BRIT	6077	1294	74708	11388
DAENM	1961	243	20581	3387
PORTUG	239	53	1495	329
SPAN	18304	2674	103535	13625
SCHWED	3069	571	47072	9162
FINNL	12057	1714	84816	7917
OESTER	42899	6693	408815	51271
BELGI	115384	18789	1059233	136455
NORWEG	8805	1401	80575	9948
SCHWZ	2607	875	35032	8045
LITAU			760	73
POLEN	554	101	85498	7769
TSCHE	7556	1315	60469	10637
SLOWAK	27837	4842	422217	48684
UNGARN	9356	1489	109108	12544
RUMAEN			12717	1226
BULGAR	200	34	13396	1415
W RUSS	1796	258	23717	2402
RUSSLD	660	71	9007	1106
KROAT	12461	2162	143677	17517
BR JUG	450	66	27833	2422
MAZED			10213	837
USA	4375	1692	50698	17995
KANADA	5926	924	25699	3599
ISRAEL			1933	196
KUWAIT			1738	187
INDIEN			695	163
SINGAP	450	84	576	100
CHINA	1434	213	9896	1915
SKOREA	451	56	2269	303
JAPAN	768	731	7811	6812
TAIWAN			97	74
AUSF	405364*	71463*	4964635*	679219*
EV			200	137
LV			70	21
PV	402	34	3790	461
EU	290941	52439	3810999	514788
FRANKR	72979	12935	862344	118568
NIEDL	24111	4362	376675	50865
ITAL	65024	11874	884964	115157
G BRIT	34129	5808	393904	53980
IRLAND	1085	239	12725	2321
DAENM	7443	1494	113795	15574
GRIECH	8840	1554	101532	13619
PORTUG	1762	300	37637	4965
SPAN	18996	3433	254009	34264
SCHWED	8152	1741	131241	21699
FINNL	3622	704	157798	18434
OESTER	7115	1402	106271	14667
BELGI	37682	6591	378100	50671
NORWEG	2818	503	37373	4781
SCHWZ	28220	4315	267151	37917
TUERK	5108	775	44249	6855
LITAU			2692	179
POLEN	16168	2774	71940	11331
TSCHE	7136	1199	70546	9432
SLOWAK	2853	371	25117	3231
UNGARN	2230	521	27524	4281
UKRAIN	153	49	2873	553
W RUSS	103	37	3378	592
RUSSLD	4	4	1797	520
SLOWEN	1391	288	5352	1132
KROAT	88	23	4678	826
BR JUG	829	123	8633	1473
MAROKK	2005	299	16659	2277
TUNES	693	119	2475	346

Wichtigste Ursprungs- und Bestimmungs-Laender	OKTOBER 1999		JAN./OKT. 1999	
	dt = 100kg	1000 DM	dt = 100kg	1000 DM
AEGYPT	2726	441	37477	4975
ELFBK			8055	943
GHANA			1548	214
NIGERI	1200	245	7888	1358
KENIA	640	90	1468	215
MADAG	488	73	488	73
SIMBAB			488	65
MALAWI			813	93
S AFR	415	71	5622	926
USA	2419	439	12612	2541
KANADA	600	118	2490	482
MEXIKO	1836	353	10622	2316
EL SAL			1537	264
KUBA			3341	453
DOM RP			2879	412
JAMAIK			1350	180
BARBAD	225	34	1125	160
KOLUMB	1080	203	4452	775
SURIN	450	67	2955	392
ECUAD	320	47	3678	592
PERU			6058	858
BRASIL	2265	423	10376	1862
BOLIV	320	51	2683	400
URUGU	62	32	1102	205
ARGENT	1456	202	8410	1207
ZYPERN			482	138
LIBAN			6030	732
SYRIEN	320	60	2680	351
IRAN			9039	1702
ISRAEL	457	201	4987	1705
JORDAN	210	74	1627	495
SAUDIA	2646	456	9274	1510
KUWAIT			960	143
A EMIR	206	11	14624	2098
JEMEN			675	116
PAKIST	3418	419	36798	4177
INDIEN	5607	851	93995	12437
BANGLA	375	61	3645	583
MYAN			795	147
THAIL	2802	465	47107	4850
VIETN	260	46	5394	590
INDONE	2854	419	26084	3281
MALAYS	1480	243	17533	2507
SINGAP	326	50	1345	237
PHILIP	1935	447	18774	2865
CHINA	523	141	24767	3745
SKOREA	70	52	644	376
JAPAN	180	29	946	392
TAIWAN	961	90	27323	3090
HONGK	463	46	46028	4671
AUSTRL	2077	449	12249	2577
3901 20 10				
POLYETHYLEN >0,94 F CHLORSULF POLYETH				
EINF	5273*	851*	54641*	6644*
EU	5048	820	53893	6518
FRANKR			994	114
NIEDL	1823	258	7881	940
ITAL	495	92	18533	1808
DAENM	30	4	2503	291
SPAN	1372	224	9199	1458
SCHWED	203	35	2333	388
FINNL			2732	306
OESTER	1125	207	2277	333
BELGI			7521	832
NORWEG			522	94
AUSF	3408*	354*	40961*	2670*
EU	2980	326	37921	2443
FRANKR			873	50
NIEDL	792	71	7343	450
ITAL	788	55	24853	1346
DAENM	225	36	701	87
OESTER	1073	155	3211	406
3901 20 90				
ANDERES POLYETHYLEN DICHTE >0,94				
EINF	613316*	100486*	4873308*	665259*
AUS LG			16927	1770
EU	520659	87012	4070300	573765
FRANKR	128096	23533	732868	100733
NIEDL	87256	14448	592297	79493
ITAL	63056	9661	307782	39278
G BRIT	17233	3401	330556	71573
DAENM	2465	383	18175	2178
PORTUG	57	8	15684	2397
SPAN	11139	1695	108163	15062
SCHWED	16091	3224	208582	39248
FINNL	6857	839	119887	14620
OESTER	28608	4336	254004	31879
BELGI	159801	25484	1381019	177214
LUXEMB			1036	86
NORWEG	10426	1504	74834	8983
SCHWZ	3477	278	11888	1425
LITAU			2025	192
TSCHE	27544	3812	310117	31662
SLOWAK	2552	280	12593	1133
UNGARN	16256	2527	120388	14972
RUMAEN			2050	181
BULGAR			1766	202
UKRAIN	225	26	8199	930
RUSSLD	6413	818	29187	3221
KROAT			1838	218
BR JUG	675	107	18688	1763
NIGERI			741	68
USA	3993	779	20269	3772
BRASIL	5164	630	5168	634
SAUDIA	12786	2212	181107	18760
KUWAIT	2228	357	5694	835
A EMIR			998	153
THAIL	228	29	4116	524
INDONE			3286	414

Wichtigste Ursprungs- und Bestimmungs-Laender	OKTOBER 1999		JAN./OKT. 1999	
	dt = 100kg	1000 DM	dt = 100kg	1000 DM
MALAYS			582	57
SINGAP	33	17	1022	106
SKOREA	50	6	2383	263
JAPAN	13	36	1126	634
AUSF	400924*	68930*	6435078*	927264*
PV	2476	412	8217	1080
EU	260438	45968	5182734	732690
FRANKR	48559	8810	931803	132210
NIEDL	17367	2673	382947	49633
ITAL	62760	11094	1275842	174732
G BRIT	29140	5939	534426	86194
IRLAND	1136	231	16657	2597
DAENM	2938	840	105853	16388
GRIECH	7217	1038	94422	11985
PORTUG	4111	822	67801	9400
SPAN	34231	5515	686907	97411
SCHWED	4323	846	54649	9734
FINNL	2309	714	39966	7108
OESTER	12065	1961	252958	37816
BELGI	34282	5485	571892	83102
LUXEMB			166892	14400
CEUTA			7200	783
ISLAND	150	36	7640	1056
NORWEG	9884	1634	66778	10112
SCHWZ	22823	4120	228697	34618
TUERK	6837	1007	68164	9530
POLEN	30721	4218	191928	25724
TSCHE	3403	427	20379	3112
SLOWAK	5589	980	40676	6142
UNGARN	2940	477	34863	5186
RUMAEN	256	45	22029	3365
BULGAR	1650	324	16361	2295
RUSSLD	428	156	3892	1205
SLOWEN	1398	242	25842	4467
KROAT	481	99	15949	2008
MAROKK	3465	405	8400	1084
ALGER	990	114	6561	910
TUNES	634	82	3428	510
LIBYEN	1389	261	19949	3767
AEGYPT			6829	1150
ELFBK	1965	262	2485	336
GHANA	160	26	480	77
NIGERI			9850	1157
KAMERU			1819	336
ANGOLA	320	80	800	175
S AFR	856	181	3770	870
USA	5843	1225	48945	9859
KANADA	1087	216	5194	896
MEXIKO	1106	278	5275	1431
VINCEN	303	55	303	55
KOLUMB	40	11	1090	197
VENEZU	303	64	756	151
ECUAD			320	60
BRASIL	1074	202	22794	3157
CHILE	760	134	6046	901
BOLIV			6057	703
ARGENT	5135	860	22415	3538
ZYPERN			244	77
IRAN	723	238	858	282
ISRAEL	6689	1172	63899	10686
SAUDIA	240	56	5994	1290
KATAR			2813	283
A EMIR	932	119	4529	754
OMAN			4000	671
PAKIST			1200	165
INDIEN	1213	207	47033	8192
THAIL	420	56	3859	765
INDONE	1518	235	8896	1494
MALAYS	2180	355	13166	1665
SINGAP			2328	389
CHINA	5510	1077	23589	5278
SKOREA	193	42	14158	3324
JAPAN	4337	877	14469	3758
TAIWAN			43620	4740
HONGK	3053	70	50128	6870
AUSTRL	472	107	6601	1822
3901 30 00				
ETHYLEN-VINYLACETAT-COPOLYMERE				
EINF	69067*	12579*	695143*	117591*
LV			168	61
AUS LG	10	8	57	46
EU	63619	11288	656585	108618
FRANKR	16000	2830	159717	27401
NIEDL	1778	197	6458	1153
ITAL	283	92	21459	4494
G BRIT	695	219	6254	2132
SPAN	1969	364	27849	5073
SCHWED	59	42	239	183
FINNL			1214	129
BELGI	42835	7544	433319	68019
SCHWZ	19	5	664	324
USA	4076	1017	22060	5567
KANADA			3544	640
JAPAN	1353	269	12185	2384
AUSF	72826*	15442*	606426*	118241*
EU	57524	11436	471054	84174
FRANKR	3585	1004	40863	8645
NIEDL	1700	328	25871	4549
ITAL	29957	5837	210366	37513
G BRIT	3382	707	39110	6934
IRLAND	451	79	1890	403
DAENM	697	127	18150	2734
GRIECH	4484	790	18893	3270
PORTUG	70	33	616	229
SPAN	6327	1040	52844	8764
SCHWED	2859	695	22839	4425
FINNL	242	58	5869	818
OESTER	1267	332	8406	2061
BELGI	2501	394	25167	3758
NORWEG	9	3	1455	367
SCHWZ	1611	396	23370	5238

Wichtigste Ursprungs- und Bestimmungs-Laender	OKTOBER 1999		JAN./OKT. 1999	
	dt = 100kg	1000 DM	dt = 100kg	1000 DM
TUERK	1356	267	10846	2863
POLEN	1719	409	11638	3122
TSCHE	2254	431	16589	3072
UNGARN	244	119	3309	1304
RUMAEN	230	69	802	237
KASACH	405	97	405	97
SLOWEN	268	62	1278	304
MAROKK	465	76	1840	372
TUNES			1759	275
ELFBK			1110	162
KENIA			1065	152
S AFR	3007	454	9973	1440
USA	544	256	2094	935
MEXIKO	163	51	778	244
VENEZU	213	32	3362	514
BRASIL	460	148	2471	975
ARGENT	440	123	3465	1028
SYRIEN			1547	224
ISRAEL	645	126	9441	1518
A EMIR	220	57	1709	553
INDIEN			1164	403
BANGLA			200	61
THAIL	90	23	2868	831
VIETN			1200	154
INDONE	35	32	723	366
CHINA			8302	1383
SKOREA	187	210	1693	2264
JAPAN	170	319	1410	1899
TAIWAN	140	140	810	350
HONGK			2854	464
NEUSEE			213	59
3901 90 10				
IONOMERES HARZ				
EINF	23*	28*	437*	315*
EU	18	25	187	173
USA	5	3	250	142
AUSF	*	1*	283*	297*
TSCHE			55	128
UNGARN			186	128
3901 90 20				
BLOCKCOPOLYM D ETHYLENS ANM 68 KAP 39				
EINF	4981*	3466*	26952*	18257*
EU	3443	2317	19031	12683
FRANKR	3353	2262	16958	11441
ITAL			671	446
G BRIT	40	23	703	320
BELGI	50	32	616	422
USA	1538	1149	7668	5394
AUSF	12*	18*	180*	244*
3901 90 90				
AND POLYMERE DES ETHYLENS PRIMAERFORM				
EINF	160310*	33205*	1417017*	253344*
EU	142110	27866	1262934	207918
FRANKR	37542	6485	276384	38637
NIEDL	52446	9506	457562	64964
ITAL	12247	2525	77233	13969
G BRIT	1822	514	111169	12249
SPAN	14333	2624	166680	29500
SCHWED	8044	1271	36200	6102
FINNL	64	23	4232	1128
OESTER	478	149	2817	883
BELGI	15118	4755	130815	40145
SCHWZ	2208	294	9802	2217
TSCHE	413	165	1329	487
UNGARN	584	179	4437	1344
USA	9541	2918	65947	24953
KANADA	1477	690	4939	2146
TRINID			1237	211
ISRAEL			12834	1234
SAUDIA	1688	291	26812	3332
CHINA	16	3	2284	566
SKOREA			352	123
JAPAN	2272	795	22337	8742
AUSF	143605*	27082*	1512610*	225690*
EU	130961	24232	1392216	199008
FRANKR	29576	5545	323882	46222
NIEDL	9191	1391	78296	11161
ITAL	32644	5932	304995	42683
G BRIT	19876	3259	224247	27671
IRLAND	566	109	4251	527
DAENM	3161	629	26443	3918
GRIECH	806	241	11030	1778
PORTUG	1953	423	7695	1359
SPAN	4583	966	70381	10144
SCHWED	7288	1165	56830	6453
FINNL	2021	356	21560	2965
OESTER	2048	438	18801	3278
BELGI	17146	3764	242116	40657
LUXEMB	3	4	1689	205
SCHWZ	1321	292	8774	1876
TUERK	969	349	14099	4546
POLEN	4211	669	22669	3084
TSCHE	648	197	6304	1556
SLOWAK	196	117	1271	450
UNGARN	757	114	6962	1084
UKRAIN			750	252
SLOWEN	220	46	743	196
KROAT			598	206
BR JUG			200	75
ALGER			2173	360
TUNES	660	131	11775	1979
AEGYPT			589	195

Wichtigste Ursprungs- und Bestimmungs-Laender	OKTOBER 1999 dt - 100kg	OKTOBER 1999 1000 DM	JAN./OKT. 1999 dt - 100kg	JAN./OKT. 1999 1000 DM
ELFBK	1045	172	1270	209
NIGERI			480	202
S AFR	1100	198	7648	2104
USA	132	79	1686	871
VENEZU			96	73
BRASIL	225	128	3008	1475
ARGENT			1854	716
ISRAEL	323	81	2599	585
SAUDIA	319	84	1159	421
A EMIR			2080	604
INDIEN	14	9	3357	773
THAIL			1260	199
MALAYS	6	2	1064	182
SINGAP			7359	840
CHINA	1	1	4365	519
SKOREA	220	65	247	77
TAIWAN	30	14	1284	176
AUSTRL	20	9	588	257
3902 10 00				
POLYPROPYLEN				
EINF	468446*	64625*	4024417*	466538*
EV	675	80	1154	131
PV	90	20	1090	560
AUS LG	2855	641	3729	1251
EU	409690	56439	3365035	398593
FRANKR	134856	16773	776060	84933
NIEDL	56849	8020	464002	51246
ITAL	8390	1577	146048	24014
G BRIT	4559	1116	89946	14916
DAENM	1286	117	7316	875
SPAN	14211	1857	149297	15156
SCHWED	1117	199	9413	2157
FINNL	3112	390	30646	5803
OESTER	38062	5242	303181	39768
BELGI	147248	21148	1389017	159699
NORWEG	19566	2339	189537	19041
SCHWZ	3440	566	10922	1546
POLEN	7693	831	58862	5418
TSCHE	14277	1699	174169	14910
SLOWAK	1535	202	74178	5969
UNGARN	8111	1063	104355	10005
RUSSLD	200	44	5032	609
USA	3300	980	26798	7280
ISRAEL			6910	752
SAUDIA	486	56	4896	453
SKOREA	18	28	164	119
JAPAN	124	375	1381	1594
AUSF	441723*	65030*	5273918*	616804*
PV	399	136	3828	1151
EU	345122	49481	4147151	444157
FRANKR	79070	9974	651179	73706
NIEDL	31936	6945	297362	35732
ITAL	111425	12670	1669077	159970
G BRIT	15291	2864	178880	25866
IRLAND	2305	347	14678	1660
DAENM	11340	2110	104482	11891
GRIECH	921	121	20541	2381
PORTUG	2180	99	94358	5696
SPAN	20959	2708	182763	21908
SCHWED	26734	5654	87401	18959
FINNL	3568	680	20472	3284
OESTER	11714	1617	396532	39041
BELGI	24103	1334	422497	42404
LUXEMB	3576	358	6929	647
NORWEG	1065	153	12103	1826
SCHWZ	11158	1736	103570	15018
MALTA	175	70	192	73
TUERK	9069	1498	144235	26675
POLEN	13681	1963	137582	16433
TSCHE	16291	2857	129468	21865
SLOWAK	949	132	14278	2411
UNGARN	9379	1030	79627	8155
RUMAEN	1148	169	18964	2333
BULGAR	404	58	2207	253
UKRAIN	1056	137	22694	2384
W RUSS	573	156	3912	1271
RUSSLD			667	159
SLOWEN	1997	305	21442	4219
KROAT	1819	350	11521	2064
B HERZ	154	25	2497	404
BR JUG	1131	128	2656	324
MAROKK			8057	785
ALGER	150	21	4607	499
TUNES	240	31	1541	350
LIBYEN			12138	1336
AEGYPT	3809	459	25563	6330
SENEG			2619	301
ELFBK			11245	1156
GHANA	1200	176	9426	1073
NIGERI	128	61	15018	1465
S AFR	584	261	1479	638
USA	3083	684	24671	7184
KANADA			133	66
MEXIKO	2618	641	18640	4389
KOLUMB	150	28	955	192
BRASIL	446	169	11675	2015
CHILE			3067	474
ARGENT	605	82	1703	230
LIBAN	127	34	2867	487
SYRIEN			11342	1892
IRAN	2870	358	38862	4831
ISRAEL	5390	654	97803	8380
JORDAN	150	34	1432	348
SAUDIA			2990	344
OMAN			500	127
PAKIST	220	33	19748	1635
INDIEN	370	98	9121	1503
BANGLA			2850	260
SRILAN			6073	519
THAIL			2135	325
VIETN			4000	333
INDONE	1104	55	5916	1173
MALAYS	745	97	8233	969

Wichtigste Ursprungs- und Bestimmungs-Laender	OKTOBER 1999 dt - 100kg	OKTOBER 1999 1000 DM	JAN./OKT. 1999 dt - 100kg	JAN./OKT. 1999 1000 DM
SINGAP	248	31	1585	253
CHINA	224	35	12565	4981
SKOREA			621	299
JAPAN	25	24	828	602
TAIWAN	800	305	7071	2314
HONGK	873	194	27825	6001
AUSTRL	280	194	456	297
3902 20 00				
POLYISOBUTYLEN				
EINF	13734*	2637*	121263*	21659*
AUS LG			60	20
EU	12258	1978	105440	16113
FRANKR	3147	417	26013	3720
NIEDL	1740	252	8360	1404
ITAL	232	45	1459	442
G BRIT	1914	529	15112	3266
OESTER			750	104
BELGI	5225	735	53735	7174
RUSSLD	180	55	5641	1846
USA	1298	604	8272	3148
JAPAN			1358	437
AUSF	50103*	9067*	629745*	114819*
PV			91	35
EU	48412	8429	581616	105990
FRANKR	22066	3529	218550	41729
NIEDL	429	149	3263	1187
ITAL	24936	4409	326475	54894
G BRIT	378	135	22290	4599
SPAN	57	29	1992	978
SCHWED	104	59	1035	552
BELGI	394	94	6896	1593
SCHWZ	212	42	4081	866
LITAU	399	59	855	146
UNGARN	16	5	408	139
MOLDAU			322	60
USA	540	216	1504	597
ARGENT	1	1	143	85
SAUDIA			1262	318
INDIEN			2278	309
SINGAP			33072	3985
CHINA			434	259
SKOREA	140	80	890	516
JAPAN	120	81	965	630
HONGK			120	92
3902 30 00				
PROPYLEN-COPOLYMERE				
EINF	340786*	52561*	2780303*	405590*
EU	338560	51932	2753913	399298
FRANKR	51755	7171	392518	63507
NIEDL	129955	18152	860871	114388
ITAL	1212	335	165843	25355
G BRIT	965	290	16153	4021
SPAN	225	33	11315	1313
SCHWED	924	342	3790	1245
FINNL	4540	621	58680	6700
OESTER	19896	2924	196095	30081
BELGI	129088	22064	1048330	152671
NORWEG			1083	152
SCHWZ	1082	273	13365	2804
TSCHE	12	2	1388	180
USA	412	287	2600	1434
ISRAEL	720	67	5439	526
JAPAN			1863	1104
AUSF	385455*	57490*	2911140*	442536*
EU	306881	44385	2169987	297879
FRANKR	79485	11561	404701	55034
NIEDL	32303	4873	191124	25778
ITAL	60071	9630	512996	77774
G BRIT	50026	6783	389662	47772
IRLAND	844	117	7134	972
DAENM	3002	487	22567	3561
GRIECH	945	135	16604	2143
PORTUG	4850	323	15317	950
SPAN	18047	2835	154591	21236
SCHWED	12715	2018	125161	21813
FINNL	794	146	10683	1945
OESTER	2600	412	24068	4410
BELGI	41199	5065	293404	34238
LUXEMB			1975	261
ISLAND			1161	268
NORWEG	1182	247	21840	4454
SCHWZ	8477	1268	71831	10414
TUERK	2118	427	28179	5327
LITAU	100	82	1100	759
POLEN	32380	4324	237524	27350
TSCHE	7888	1463	64038	11228
SLOWAK	261	45	2352	308
UNGARN	2351	445	18016	2337
RUMAEN	393	53	4675	830
UKRAIN	110	18	2809	423
RUSSLD	42	30	6800	2662
SLOWEN	1374	223	11333	1836
KROAT	592	90	4870	676
BR JUG	246	36	961	139
MAZEDO			425	53
MAROKK	1045	172	7525	947
ALGER			735	82
TUNES	1275	178	12429	1372
AEGYPT			4325	1211
SENEG			495	56
ELFBK	900	130	2040	259
GHANA	600	84	1727	202
NIGERI			13131	1340
S AFR	2100	266	6650	1994
USA	2905	1013	49655	24792
KANADA			6095	2894

Wichtigste Ursprungs- und Bestimmungs-Laender	OKTOBER 1999 dt - 100kg	OKTOBER 1999 1000 DM	JAN./OKT. 1999 dt - 100kg	JAN./OKT. 1999 1000 DM
MEXIKO	1951	306	9795	1769
KOLUMB			400	241
VENEZU			200	121
BRASIL	288	158	3642	2019
CHILE	495	80	2615	380
ARGENT	660	147	17183	6059
LIBAN			1292	135
SYRIEN			6486	810
IRAN			620	88
ISRAEL	4820	761	48015	6647
JORDAN			875	218
SAUDIA	1125	303	12728	2971
A EMIR	450	58	2535	288
INDIEN	760	142	5529	1885
THAIL	302	112	1381	507
INDONE	330	47	6390	845
MALAYS			460	184
SINGAP	50	27	8908	5291
CHINA			5166	973
SKOREA	395	156	7711	3961
JAPAN			3159	754
TAIWAN	210	128	3688	1946
HONGK	229	58	6508	1305
AUSTRL			1460	396
3902 90 10				
BLOCKCOPOLYM D PROPYLENS ANM 6B KAP39				
EINF	884*	445*	9190*	3638*
AUS LG			169	85
EU	855	410	8884	3423
FRANKR	371	168	2561	1175
NIEDL			462	366
ITAL	487	244	3685	1597
SPAN			1996	214
UNGARN			167	73
AUSF	426*	321*	6319*	4508*
EU	282	210	4614	3267
NIEDL	12	10	607	315
ITAL	9	7	1354	986
G BRIT	83	57	598	391
IRLAND			286	272
SPAN	37	20	485	354
OESTER	88	78	830	623
BELGI	45	31	365	251
SCHWZ	64	53	705	530
TSCHE	46	33	379	280
3902 90 20				
POLY,BUT-ETH-COPOLYMER ANM 6B KAP 39				
EINF	810*	573*	14026*	7770*
EU	566	429	11958	6689
FRANKR	248	176	655	450
NIEDL			246	64
G BRIT	164	121	1700	1269
BELGI	154	132	9342	4881
USA	124	85	244	181
JAPAN	120	59	1821	898
AUSF	206*	131*	1739*	1114*
EU	206	131	1724	1091
NIEDL			200	140
ITAL	40	23	490	293
SCHWED	90	55	476	289
OESTER	21	19	112	96
3902 90 90				
AND POLYMERE DES POLYPROPYLEN USW				
EINF	40498*	12819*	434173*	130877*
AUS LG	25	35	194	246
EU	33805	10117	353108	100573
FRANKR	17416	5324	68507	19202
NIEDL	1343	351	18098	4824
ITAL	211	49	19693	4419
G BRIT	468	145	5875	2720
SPAN	22	4	4019	829
SCHWED	81	71	208	184
BELGI	14234	4163	236217	68252
SCHWZ	24	23	401	548
USA	5164	1613	70641	22530
KANADA	1330	848	6816	4744
JAPAN	175	218	3023	2432
AUSF	42693*	11034*	470039*	120499*
EU	15834	4816	252152	85050
FRANKR	6904	1919	120594	32260
NIEDL	1518	388	8462	2047
ITAL	3478	1479	23694	5019
G BRIT	444	153	16955	4733
PORTUG		1	4244	1424
SPAN	1615	402	55877	13216
SCHWED	270	66	3413	839
OESTER	1533	382	24205	4154
BELGI	14	4	3648	1061
SCHWZ	773	271	9887	3764
TUERK	1105	355	5848	1863
POLEN	3787	777	40612	8320
TSCHE	389	113	6162	1536
UNGARN	22	8	1409	400
RUSSLD	279	110	807	202
KROAT	3	1	305	132
S AFR	184	55	1771	755
USA	17188	3445	117868	29661
KANADA			549	175
ECUAD			75	51

Wichtigste Ursprungs- und Bestimmungs-Laender	OKTOBER 1999		JAN./OKT. 1999	
	dt = 100kg	1000 DM	dt = 100kg	1000 DM
BRASIL	1050	179	7446	2016
CHILE			64	102
SAUDIA	50	12	2172	256
INDIEN	65	26	451	181
THAIL	674	389	5307	2732
CHINA	283	134	1660	641
SKOREA	340	240	1314	803
JAPAN			1512	655
TAIWAN	70	17	768	238
HONGK	285	21	656	125
3903 11 00				
POLYSTYROL EXPANDIERBAR				
EINF	111302*	17418*	923924*	125247*
AUS LG	735	91	5090	619
EU	101957	16181	782008	108129
FRANKR	43029	7274	284035	37868
NIEDL	24162	3984	190875	27485
ITAL	2319	387	30173	3811
G BRIT	5526	799	44393	5975
DAENM	66	30	2355	433
GRIECH	440	65	2162	360
SPAN	229	27	1127	165
SCHWED	70	22	1054	174
FINNL	7180	1113	65900	8977
OESTER	6240	1019	58358	8991
BELGI	12656	1441	101307	13836
TSCHE	4273	557	58164	6687
UNGARN	2180	313	45327	5369
KROAT			665	80
THAIL	130	16	4061	460
SINGAP			1000	151
SKOREA	1455	172	21104	2812
TAIWAN	1015	129	10007	1232
AUSF	739103*	122867*	7310684*	1148865*
EINSCHL. 3903 19 00, 20 00, 30 00, 90 10, 90 20, 90 90				
EV	1752	362	81728	19554
PV	84	34	1624	620
EU	493425	81353	5198029	789340
FRANKR	88928	14445	844279	126198
NIEDL	53209	8565	390491	60394
ITAL	123876	19520	1341979	188671
G BRIT	40086	8660	371666	77045
IRLAND	5589	918	49974	9035
DAENM	16814	4091	158238	40055
GRIECH	4581	715	53867	7449
PORTUG	3986	687	52256	8302
SPAN	46262	6947	408177	64559
SCHWED	14872	2995	219991	48902
FINNL	6476	1139	100509	13987
OESTER	47921	7454	683273	87360
BELGI	40580	5165	522089	57138
LUXEMB	275	52	1240	245
ISLAND	10	3	2519	412
NORWEG	4651	864	44479	8557
SCHWZ	34867	5840	381918	61260
MALTA	730	197	6912	1921
TUERK	23101	3663	244132	37538
ESTLD			2532	359
LETTLD	625	139	3370	814
LITAU	2247	395	17226	3104
POLEN	54129	8304	351208	51871
TSCHE	8553	1799	60858	12770
SLOWAK	5799	1085	39863	7521
UNGARN	13018	2306	110148	19961
RUMAEN	2653	457	19660	3221
BULGAR	1074	205	8894	1640
UKRAIN	856	127	4919	888
W RUSS	9800	1988	57765	11711
RUSSLD	6430	1073	63960	11497
KASACH	170	55	170	55
SLOWEN	5832	1105	61182	10436
KROAT	1296	215	8982	1387
B HERZ	240	45	622	363
BR JUG	1274	251	12642	1889
MAZED	220	33	1475	309
MAROKK	460	82	7785	1051
ALGER	648	123	9827	1549
TUNES	155	38	6714	849
LIBYEN			8474	1381
AEGYPT	7663	1072	51659	7129
SENEG	300	58	2401	470
ELFBK			2740	418
GHANA			1262	255
NIGERI	900	214	4513	1127
AETHIO			1241	309
UGANDA	300	62	982	184
S AFR	4151	592	35935	6090
USA	2721	868	47853	15083
KANADA	1300	273	34408	5865
MEXIKO	1492	334	29801	5973
EL SAL	361	62	4501	728
COSTA			749	147
KUBA			2312	234
DOM RP	598	66	2849	299
TRINID			2000	408
KOLUMB	295	70	983	232
VENEZU			1520	1372
ECUAD			905	158
PERU	366	72	892	213
BRASIL	10905	2113	71080	15155
CHILE	360	66	2873	488
BOLIV			900	110
URUGU	55	38	2972	382
ARGENT	451	97	6137	1212
ZYPERN	24	14	504	168
LIBAN			5231	598
SYRIEN			1930	289
IRAN	5320	1019	9314	1712
ISRAEL	12010	1697	93586	14155
SAUDIA	105	21	2112	626
A EMIR			218	122
OMAN	360	51	1802	254
PAKIST	482	82	2900	483
INDIEN	179	29	8615	1155
SRILAN	223	41	1021	188
THAIL	1130	192	4786	1010
INDONE	30	23	961	171
MALAYS	1805	188	8744	1766
SINGAP	591	96	5681	1229
PHILIP			1215	270
CHINA	1239	222	37153	6026
SKOREA	144	56	2114	459
JAPAN	526	219	2738	1077
TAIWAN	76	19	11147	1013
HONGK	9967	1011	52696	5088
AUSTRL	196	54	2105	491
3903 19 00				
ANDERES POLYSTYROL				
EINF	263631*	32110*	2680061*	316732*
AUS LG	1505	182	15018	1675
EU	234464	28017	2431334	285539
FRANKR	44366	5561	479801	54873
NIEDL	68047	7028	513474	54762
ITAL	6857	1377	100267	22811
G BRIT	43968	5507	380738	44589
DAENM			2225	558
PORTUG	1	1	578	73
SPAN	4297	449	32813	3347
SCHWED	16213	1872	176777	18765
OESTER	832	113	18720	2540
BELGI	49736	6068	724840	83018
NORWEG			1992	335
SCHWZ	990	114	6351	961
POLEN	912	115	4665	541
TSCHE	14897	1909	123804	14396
KROAT	9016	1212	79522	9058
USA	471	90	2012	768
SAUDIA	496	65	7183	799
INDIEN	404	43	2800	305
SKOREA	25	10	2332	294
JAPAN	545	396	3104	2185
TAIWAN	999	97	11334	1126
AUSFUHR UNTER 3903 11 00				
3903 20 00				
STYROL-ACRYLNITRIL-COPOLYMERE (SAN)				
EINF	12639*	1852*	124806*	18948*
EV			1365	278
AUS LG	65	20	2474	392
EU	10609	1428	85934	12986
FRANKR	35	12	991	314
NIEDL	5799	659	40178	5063
ITAL	689	131	16277	3004
SPAN	2692	377	16780	2402
SCHWED			200	82
BELGI	1394	249	11396	2105
SCHWZ			868	208
THAIL			7569	1259
SKOREA	150	26	19505	2413
TAIWAN	1790	349	10237	1877
AUSFUHR UNTER 3903 11 00				
3903 30 00				
ACRYLNITRIL-BUTADIEN-STYROL-COPOLYMER				
EINF	91085*	20669*	969317*	228307*
AUS LG	2894	460	73917	12499
EU	64136	16307	766510	193599
FRANKR	10799	3196	77139	23878
NIEDL	27239	6614	335833	86085
ITAL	7769	1829	139311	34753
G BRIT	2073	694	20116	6586
IRLAND	143	64	828	504
DAENM	10	3	1226	587
SPAN	590	107	2963	734
SCHWED	16	26	3326	856
OESTER			621	130
BELGI	15497	3774	185147	39486
SCHWZ			966	158
TSCHE	572	64	4381	524
UNGARN	445	26	3622	218
SLOWEN	291	40	3546	496
USA	385	92	5573	1619
THAIL	324	95	1128	280
MALAYS	175	33	6375	950
SKOREA	2379	412	21494	3653
JAPAN	1133	338	6736	2280
TAIWAN	21224	3254	147640	24363
AUSFUHR UNTER 3903 11 00				
3903 90 10				
COPOLYMER A STYROL ALLYLALK ACET2>175				
EINF	5606*	1910*	29044*	10332*
EU	5606	1910	28939	10313
NIEDL			389	163
G BRIT	50	15	1369	465
SPAN			180	58
BELGI	5556	1895	26930	9596
AUSFUHR UNTER 3903 11 00				
3903 90 20				
BROMIERTES POLYSTYROL BROMGEH 58-71%				
EINF	150*	94*	440*	310*
EU			270	198
FRANKR			220	165
ISRAEL	150	94	150	94
AUSFUHR UNTER 3903 11 00				
3903 90 90				
AND POLYMERE DES STYROLS PRIEMAERFORM				
EINF	135196*	20217*	1460362*	222675*
AUS LG	157	60	1266	435
EU	134651	19970	1439543	216601
FRANKR	9192	1424	78427	12614
NIEDL	77249	10271	701460	100068
ITAL	1538	571	18304	3226
G BRIT	13414	3323	136002	30906
SPAN	3743	704	69512	8832
SCHWED	8164	934	75593	8630
OESTER			1808	445
BELGI	21321	2740	358038	51778
SCHWZ	112	71	882	360
UNGARN	1	1	7035	698
KROAT			2880	367
USA	306	127	8369	3678
KANADA			160	73
JAPAN	16	15	752	674
TAIWAN	54	18	539	164
AUSFUHR UNTER 3903 11 00				
3904 10 00				
POLYVINYLCHLORID NICHT GEMISCHT				
EINF	799855*	94618*	5397432*	523162*
EV	1701	261	6679	765
AUS LG	488	39	7006	661
EU	662577	76948	4219456	413555
FRANKR	196669	23772	1450626	139433
NIEDL	165975	20005	1301778	125806
ITAL	1565	317	134245	18713
G BRIT	372	29	75943	10848
DAENM	1	1	2185	263
SPAN	3137	533	30541	4277
SCHWED	37827	4114	253827	26249
FINNL	14245	1408	59065	5136
OESTER	2784	210	31853	2823
BELGI	240002	26559	878249	79964
NORWEG	27329	3283	146110	15050
POLEN	28859	3720	264097	23537
TSCHE	46292	6067	401440	36547
SLOWAK	11858	1436	119401	11165
UNGARN	11072	1502	84858	7905
RUMAEN	1183	179	58157	4563
RUSSLD	4655	611	11167	1246
KROAT	900	151	5133	388
BR JUG			4421	283
USA	1055	219	3067	653
KOLUMB			2420	343
ISRAEL	1590	133	41824	3525
SAUDIA	2228	326	34059	4021
MALAYS			180	120
AUSF	466586*	73840*	5203023*	670227*
PV			6	14
EU	326015	52993	3937350	506181
FRANKR	53700	8478	571706	75198
NIEDL	64976	9823	685248	82705
ITAL	81423	13400	973261	131325
G BRIT	47763	8099	674218	83161
IRLAND	1129	184	19955	2232
DAENM	332	76	22746	2438
GRIECH	837	108	24546	1957
PORTUG	1186	163	14247	1584
SPAN	6153	1276	53414	9016
SCHWED	11103	2251	146882	18726
FINNL	2826	547	25899	4358
OESTER	8224	1233	181536	21078
BELGI	46360	7353	512955	68848
LUXEMB	3	2	31037	3555
NORWEG	8500	1176	44661	5009
SCHWZ	22586	2833	242266	26778
TUERK	6399	934	68441	7759
ESTLD	225	36	1618	267
LITAU	1492	188	8172	800
POLEN	32074	4442	168958	20999
TSCHE	13941	1856	95501	12051
SLOWAK	1399	188	7625	884
UNGARN	3572	577	53384	6678
RUMAEN	62	15	3131	396
BULGAR	405	70	6105	1052
UKRAIN			1053	196
RUSSLD			1437	273
SLOWEN	1591	245	11152	1533
KROAT	450	52	1727	329
BR JUG	1146	188	5740	1009
ALGER			500	55
LIBYEN			535	90
AEGYPT	656	114	21121	2511
GHANA			1980	154
TOGO			2145	192
NIGERI			11625	887
KENIA			1009	123
SIMBAB	125	20	1501	243
S AFR	4587	731	39767	6490
USA	6851	2075	59791	13777
KANADA	1611	301	20518	3318

Wichtigste Ursprungs- und Bestimmungs-Laender	OKTOBER 1999 dt = 100kg	OKTOBER 1999 1000 DM	JAN./OKT. 1999 dt = 100kg	JAN./OKT. 1999 1000 DM
MEXIKO	532	98	3533	714
GUATEM			300	88
KOLUMB	2500	334	21455	2765
BRASIL	186	56	17298	2436
CHILE	81	19	1083	219
ARGENT	3474	555	12277	1926
LIBAN			2700	245
IRAN	3000	428	5857	820
ISRAEL	120	25	1246	290
JORDAN			8100	585
KUWAIT			5175	473
A EMIR	1595	184	34643	3811
JEMEN			4148	409
PAKIST			1507	142
INDIEN	1545	173	15252	1479
THAIL	1320	232	10466	1487
VIETN			1200	312
INDONE	1175	206	16873	2399
MALAYS	1190	233	13072	2380
SINGAP	27	6	4302	520
PHILIP			3687	692
CHINA	1598	236	16701	2295
SKOREA	8526	849	49498	7588
JAPAN	200	63	4880	1376
TAIWAN	389	96	6019	1160
HONGK	6570	761	111060	11821
AUSTRL	229	36	3384	540
NEUSEE	759	139	4579	767
3904 21 00				
POLYVINYLCHLORID NICHT WEICHGEMACHT				
EINF	58312*	9652*	388129*	60562*
EU	46115	7709	305677	46621
FRANKR	17261	2790	143164	20457
NIEDL	2039	379	12487	1989
ITAL	11596	2327	48678	9113
G BRIT	305	58	5288	1529
SPAN			379	81
SCHWED	2692	385	18171	2117
BELGI	12182	1758	80343	11287
SCHWZ	5593	1098	48972	9323
POLEN	1225	168	23788	2617
TSCHE	4728	549	5259	598
SLOWAK	502	64	1003	125
USA	60	46	2263	1090
AUSF	65473*	11887*	490901*	86281*
EU	44114	8162	256216	46358
FRANKR	14661	2293	70904	11247
NIEDL	459	115	18227	2782
ITAL	116	20	4490	532
G BRIT	17128	2978	95039	16172
DAENM	921	230	8317	1912
SPAN	8324	1718	34504	6353
OESTER	605	156	8470	2253
BELGI	1666	623	15680	5003
NORWEG	213	53	1164	263
SCHWZ	499	88	10992	2039
TUERK			680	173
LITAU	760	160	10103	2173
POLEN	13185	1966	158912	23707
TSCHE	340	98	6794	1889
UNGARN	785	166	8529	1533
RUMAEN	1330	279	9418	1878
RUSSLD	1450	271	3324	648
USBEK	1320	371	6642	1817
AEGYPT			490	108
USA	149	41	1535	320
KANADA	450	75	9516	1964
LIBAN	170	35	510	105
SAUDIA			224	102
KUWAIT			523	195
SINGAP			526	105
3904 22 00				
POLYVINYLCHLORID WEICHGEMACHT				
EINF	42693*	9458*	297636*	65384*
EU	41987	9272	289973	63518
FRANKR	32400	6762	160408	31531
NIEDL	1644	536	12627	4023
ITAL	4108	992	51855	11589
G BRIT	54	29	7509	1928
IRLAND	220	51	281	64
SCHWED	690	172	29339	7838
OESTER	220	25	1689	280
BELGI	2641	715	25919	6128
SCHWZ	267	68	5102	1255
USA	50	21	207	156
AUSF	62717*	13040*	690366*	132763*
EV	202	34	5720	1522
PV	917	181	5739	954
EU	21596	4745	284381	52293
FRANKR	2287	598	83369	10788
NIEDL	255	104	7765	2307
ITAL	1315	282	14911	2572
G BRIT	2231	619	18590	6144
IRLAND	176	115	1915	875
DAENM	4365	666	40754	5460
GRIECH	25	8	596	137
PORTUG	401	96	5134	1117
SPAN	1794	304	22603	3734
SCHWED	982	213	4957	1135
FINNL	552	72	1837	230
OESTER	3419	883	41081	9292
BELGI	1224	343	27429	6080
LUXEMB	2569	442	13440	2422
NORWEG			1459	474
SCHWZ	1150	230	9873	2073
TUERK	976	194	14611	2901
LITAU	289	61	3716	750
POLEN	7976	1899	67352	14810
TSCHE	9107	1371	71045	10396
SLOWAK	3230	489	30349	4670
UNGARN	2293	505	29684	6347
RUMAEN	492	85	5377	883
BULGAR	131	30	2332	553
UKRAIN	1174	241	8217	1804
W RUSS	210	46	3411	783
MOLDAU	521	125	2225	513
RUSSLD	996	228	7999	1987
SLOWEN	491	99	10828	2031
KROAT	99	10	4027	589
BR JUG	807	149	5231	822
MAROKK			2021	556
TUNES	2150	443	15483	3153
AEGYPT	295	54	1384	276
GHANA			2776	547
NIGERI	555	136	2645	672
KENIA	370	101	2473	529
UGANDA			223	80
TANSAN	385	74	970	212
SIMBAB	400	82	993	209
S AFR	957	211	4768	1123
USA	361	78	4556	880
KANADA	302	132	1900	795
MEXIKO	366	83	10912	2442
PANAMA	10	2	810	230
DOM RP	465	108	1851	425
VENEZU			5160	1073
PERU			739	315
BRASIL	821	158	1639	313
BOLIV	75	25	981	314
URUGU	49	14	835	239
LIBAN			1347	344
SYRIEN	840	143	16176	1969
SAUDIA			1690	411
PAKIST	350	90	3455	836
INDIEN			4713	1041
SRILAN			185	62
THAIL			636	217
VIETN	50	18	1531	495
INDONE	336	76	9138	1066
MALAYS	337	79	2778	783
PHILIP	13	2	2598	921
CHINA	1483	325	10546	2738
HONGK			5995	1653
AUSTRL	52	14	460	107
3904 30 00				
VINYLCHLORID-VINYLACETAT-COPOLYMERE				
EINF	13559*	2595*	117372*	20588*
EU	13272	2394	115599	19374
FRANKR	8589	1342	71515	10836
NIEDL			223	120
ITAL			27393	4178
G BRIT			171	148
BELGI	4713	1052	16017	4045
USA	187	134	873	639
JAPAN	100	67	780	557
AUSF	69845*	14254*	430098*	89940*
EU	59354	11699	343004	69199
FRANKR	2637	819	21208	6864
NIEDL	10984	1797	63940	10665
ITAL	15464	2851	91594	16275
G BRIT	18544	3919	106473	22775
GRIECH	478	102	1391	330
PORTUG	31	18	1130	358
SPAN	1174	276	10449	2790
SCHWED	3141	603	12659	2211
OESTER	149	76	1193	697
BELGI	6752	1238	31752	5955
NORWEG	2629	489	19608	3464
SCHWZ	311	101	1797	639
TUERK	28	18	3469	874
POLEN	406	81	2345	493
UNGARN	450	69	2959	537
W RUSS	394	105	1641	418
RUSSLD	117	27	2433	619
TUNES			448	249
AEGYPT	495	103	1580	407
ELFBK	200	133	500	337
NIGERI			671	183
S AFR	309	105	1920	534
USA	75	22	1324	299
KANADA			1091	213
MEXIKO	1770	404	6344	1445
BRASIL	74	16	653	225
ARGENT	173	47	1715	652
INDIEN	298	59	2126	755
THAIL	63	24	1342	258
INDONE	180	40	3333	550
CHINA	451	129	4596	1388
SKOREA	412	113	5295	1304
JAPAN	45	40	2206	819
TAIWAN	460	107	5463	1245
HONGK	480	104	8429	1841
MACAU	182	50	319	113
AUSTRL	248	83	1402	323
3904 40 00				
AND COPOLYMERE DES VINYLCHLORIDS				
EINF	1839*	1037*	17402*	9650*
EU	388	310	4205	3251
BELGI	378	304	4006	3068
SCHWZ	163	108	1808	1205
TSCHE	596	163	5853	1625
USA	552	380	4959	3415
JAPAN	100	67	100	67
AUSF	79335*	18427*	593695*	140918*
EU	64729	12121	469124	83748
FRANKR	18215	3033	127183	18694
NIEDL	3957	974	23768	6098
ITAL	19434	3212	90406	15579
G BRIT	1947	580	19499	6718
DAENM	1490	397	21816	5448
GRIECH	16	10	1427	532
PORTUG	42	20	429	244
SPAN	397	187	2828	1432
SCHWED	28	12	511	211
FINNL	91	41	1038	473
OESTER	11026	2013	66351	12157
BELGI	8086	1542	113835	16043
SCHWZ	432	187	2700	1238
TUERK	1032	272	10081	2858
POLEN	2182	983	33028	10384
TSCHE	557	270	2682	1289
SLOWAK			507	237
UNGARN	1372	544	9545	3656
UKRAIN	99	52	225	121
W RUSS	185	107	905	508
RUSSLD	81	47	748	419
SLOWEN	90	45	1222	663
MAZED			215	141
MAROKK	96	67	393	271
ALGER			196	127
S AFR	139	75	1220	679
USA	323	191	1522	881
KANADA			470	264
MEXIKO	83	52	1259	706
BRASIL	648	328	6668	3577
IRAN	184	150	184	150
ISRAEL			362	182
SAUDIA			401	238
A EMIR	120	71	370	219
INDIEN			390	250
INDONE	2608	87	3915	859
SINGAP	903	482	16422	5391
PHILIP			1587	942
CHINA	982	636	2997	1866
SKOREA	1266	827	11876	7715
JAPAN	473	414	3307	2561
TAIWAN	132	83	1770	936
HONGK	217	144	1441	943
AUSTRL	220	106	2743	1282
NEUSEE			520	279
3904 50 10				
VINYLIDENCHLORID-ACRYLNITRIL-COPOLYM				
EINF	26*	47*	76*	156*
EU	11	22	51	131
AUSF	*	*	*	1*
3904 50 90				
ANDERE POLYMERE DES VINYLIDENCHLORIDS				
EINF	5105*	2009*	21812*	8310*
EU	4689	1821	18182	6464
FRANKR	4413	1712	14660	5241
NIEDL	33	15	764	268
SCHWED	243	94	1359	662
USA	416	173	3546	1745
AUSF	12002*	2520*	140262*	32812*
EU	8730	1531	104779	21048
FRANKR	8687	1479	73575	11188
NIEDL	30	39	1575	524
ITAL	10	7	7249	2188
G BRIT			13036	3925
DAENM			3744	1282
SPAN			1641	436
SCHWED	3	5	996	349
BELGI			1806	789
SCHWZ	2205	525	22712	7487
TUERK	5	1	294	98
POLEN			1031	319
USA	564	215	5139	1824
INDIEN			1876	513
SINGAP	144	44	835	312
CHINA	351	102	2816	844
3904 61 00				
POLYTETRAFLUORETHYLEN				
EINF	3532*	7425*	27901*	70498*
EV	356	522	438	642
AUS LG	264	319	3118	4068
EU	2042	4584	17403	43043
NIEDL	1485	3043	12061	29547
ITAL	171	367	1996	4303
G BRIT	289	708	2803	7045
BELGI	68	423	400	1871
SCHWZ			62	85
RUSSLD	484	632	3716	4727
USA	661	1531	3324	10462
JAPAN	345	678	3393	12177
AUSF	4647*	7523*	65852*	104618*
EV	24	39	92	155
PV			340	602
EU	3262	4871	27507	49102
FRANKR	1523	1469	6885	12451
NIEDL	63	126	2391	3677
ITAL	566	916	7818	11824
G BRIT	473	994	4255	8472
IRLAND	2	4	180	208
DAENM	173	337	983	1896
SPAN	90	188	1064	1913

Wichtigste Ursprungs- und Bestimmungs-Laender	OKTOBER 1999 dt = 100kg	OKTOBER 1999 1000 DM	JAN./OKT. 1999 dt = 100kg	JAN./OKT. 1999 1000 DM
SCHWED	67	173	853	2150
FINNL	28	69	326	888
OESTER	248	516	2127	4074
BELGI	29	78	538	1423
SCHWZ	251	556	2336	4471
TUERK	34	73	337	597
SLOWAK			220	306
UNGARN	6	10	66	385
USA	358	626	11642	20978
BRASIL	79	181	981	2138
ARGENT			3367	90
ISRAEL			107	200
SAUDIA	296	374	10939	14429
THAIL			60	111
MALAYS			142	287
SINGAP	1	3	1714	2528
NKOREA			25	56
SKOREA	126	249	1282	2642
JAPAN	127	314	1489	3387
TAIWAN	80	203	805	1905
HONGK			67	153
3904 69 10				
POLYVINYLFLUORID FORM ANM 6B KAP 39				
EINF	51*	211*	971*	4780*
EU			646	3216
FRANKR			107	442
ITAL			30	142
G BRIT			44	232
BELGI			463	2396
USA	51	211	325	1558
AUSF	32*	146*	282*	1004*
EU	32	146	32	146
ITAL	26	106	26	106
SCHWZ			169	582
RUMAEN			81	293
3904 69 90				
AND FLUORIERT POLYMERE D VINYLCHLORID				
EINF	2301*	8677*	25828*	87680*
PV	3	16	4	19
AUS LG			90	104
EU	1519	4915	17738	58174
FRANKR	913	2002	11393	30524
NIEDL	282	1162	3992	15254
ITAL	46	282	502	3195
SPAN			53	151
BELGI	278	1465	1757	8910
SCHWZ			421	467
USA	558	2869	2568	8703
JAPAN	224	893	5060	20223
AUSF	2087*	5369*	31880*	73940*
PV	25	89	36	243
EU	1364	3016	14357	25043
FRANKR	82	335	2404	5767
NIEDL	2	10	339	882
ITAL	397	1242	1459	5282
G BRIT	261	770	1050	3552
DAENM	4	15	36	171
SPAN	26	99	933	1963
FINNL	3	18	97	427
OESTER	37	108	534	1566
BELGI	551	416	7475	5369
SCHWZ	141	231	736	2214
TSCHE	49	147	345	1293
UNGARN	28	224	551	3734
RUMAEN			174	323
MAZED			15	83
S AFR			89	368
USA	367	1239	11021	30112
MEXIKO	5	14	139	78
BRASIL	5	21	388	1406
ISRAEL	29	148	127	627
SAUDIA	99	329	3667	7467
JAPAN			228	1017
3904 90 00				
AND POLYMERE DES VINYLCHLORIDS USW				
EINF	1198*	558*	27346*	12578*
EV			136	385
EU	1092	452	26423	10392
NIEDL	72	86	3352	939
ITAL	911	266	1731	610
SCHWED			231	140
OESTER	5	2	165	69
BELGI	74	73	20585	8471
SCHWZ	28	7	105	178
USA	8	12	486	1391
JAPAN	25	66	93	496
AUSF	6865*	4959*	65901*	41520*
EU	2592	1753	27419	15005
FRANKR	320	315	2421	2119
NIEDL	330	203	6723	1577
ITAL	343	230	5964	3712
G BRIT	420	289	3583	2453
DAENM	400	242	1979	1192
SPAN	696	384	5510	3072
BELGI	50	50	584	360
SCHWZ	107	137	459	522
TUERK	51	35	641	439
POLEN	100	70	4131	2867
TSCHE	100	48	878	548
RUMAEN	36	24	652	203
KROAT			150	88
BR JUG	190	151	643	201
AEGYPT	25	28	956	628
GHANA			70	55
S AFR			230	200
USA	500	474	4345	3870
KANADA	60	45	532	424
MEXIKO	200	142	1628	1091
DOM RP	100	80	240	189
KOLUMB	40	30	332	265
VENEZU	170	129	550	425
BRASIL	50	35	535	405
CHILE	50	32	470	315
ARGENT			490	357
IRAN			250	185
SAUDIA			220	150
KUWAIT			120	83
PAKIST	40	31	190	146
INDONE	10	8	208	273
MALAYS	90	57	506	323
SINGAP	300	160	3671	1936
CHINA	250	142	2432	1411
SKOREA	138	123	2967	1471
JAPAN	1191	891	5392	3480
TAIWAN	200	128	2229	1363
HONGK			560	321
AUSTRL	80	50	730	439
3905 12 00				
POLYVINYLACETAT WAESSRIGE DISPERSION				
EINF	21540*	2913*	182667*	29139*
EU	19800	2545	164175	24132
FRANKR	222	39	2523	422
NIEDL	2326	429	24804	3621
ITAL	9232	1008	49817	5877
G BRIT	399	65	7998	1735
SPAN	1938	205	6724	914
SCHWED	2699	360	25367	3789
OESTER	1402	266	44811	7533
BELGI	1582	173	2089	235
NORWEG	678	85	6157	824
SCHWZ	271	86	4118	2575
TSCHE			336	114
SLOWEN	782	192	7362	1322
JAPAN			155	93
AUSF	74480*	15260*	678381*	146678*
EV	1141	165	10773	1738
PV	10	5	43	23
EU	50784	9581	468956	85428
FRANKR	8680	1740	67949	12878
NIEDL	7012	1238	59441	10005
ITAL	7871	1374	92103	15163
G BRIT	3275	789	40019	8260
IRLAND	211	35	1736	437
DAENM	2155	415	15986	3406
GRIECH	1468	228	5129	918
PORTUG	444	91	6004	1127
SPAN	2378	443	23801	4903
SCHWED	2678	511	28307	5094
FINNL	1163	206	9527	1631
OESTER	5775	1249	53316	10111
BELGI	7566	1333	63653	11241
LUXEMB	108	29	985	254
NORWEG	235	70	2096	507
SCHWZ	5583	1086	48940	10015
MALTA	1	1	264	122
TUERK	192	44	1641	528
ESTLD	391	83	1678	366
LETTLD	513	91	3041	666
LITAU	236	63	1302	347
POLEN	6045	1504	52772	13014
TSCHE	863	257	7735	2109
UNGARN	1752	329	15982	3035
RUMAEN	1158	265	7213	1923
UKRAIN	287	120	1144	409
W RUSS	113	25	759	202
RUSSLD	1142	306	6492	1987
SLOWEN	326	63	3804	777
KROAT	70	28	813	328
SENEG			2063	374
ELFBK			1243	225
GHANA	48	16	1033	319
KENIA			944	152
TANSAN			498	139
S AFR	17	6	241	112
USA	1158	1345	8472	13771
KANADA	240	54	722	189
JAMAIK	189	33	772	143
VENEZU			5119	1068
ARGENT	2	2	575	184
LIBAN	36	9	494	147
ISRAEL	202	47	1688	460
SAUDIA	35	10	1284	217
MALAYS	383	96	4003	939
SINGAP	667	138	6138	1345
PHILIP			793	239
CHINA	51	31	1490	412
JAPAN			281	229
TAIWAN	142	43	1105	346
HONGK	293	78	3872	985
AUSTRL	170	47	989	341
3905 19 00				
ANDERES POLYVINYLACETAT				
EINF	5744*	2278*	50718*	21917*
EU	4066	1697	37278	17030
FRANKR	1331	658	8956	4502
NIEDL	382	65	1680	1403
ITAL	794	274	6601	2464
G BRIT	1561	700	18976	8460
BELGI			916	152
SCHWZ	1672	572	12645	4338
USA	4	9	218	237
CHINA			226	184
JAPAN			41	77
AUSF	21610*	8377*	214768*	80382*
EV	30	29	470	266
EU	12208	4711	120784	46462
FRANKR	3523	1411	36912	15049
NIEDL	472	170	5189	2144
ITAL	3117	1099	23778	8045
G BRIT	487	269	5948	3156
IRLAND	2027	612	20774	6282
DAENM	215	108	2771	1313
GRIECH	285	178	534	276
SPAN	1109	366	11755	3820
SCHWED	14	6	889	424
OESTER	826	421	8881	4509
BELGI	93	50	3161	1349
NORWEG	100	66	453	298
SCHWZ	380	190	2855	1470
TUERK	923	293	5582	1819
POLEN	2268	926	27585	11026
TSCHE	320	163	1627	794
UNGARN	122	90	1090	880
RUSSLD	63	45	424	243
MAROKK	30	29	336	204
S AFR	18	10	248	123
USA	4717	1621	48501	15144
SINGAP	190	74	1226	481
CHINA			1281	413
AUSTRL	110	52	867	405
3905 21 00				
VINYLACETAT-COPOLYMER WAESSER DISPERS				
EINF	17655*	3369*	170398*	31739*
EU	17473	3352	167046	31040
FRANKR	132	31	2339	523
NIEDL	15774	3065	95042	16010
ITAL	1269	194	14369	2262
G BRIT	278	62	9522	1891
SPAN			11965	2111
SCHWED			5762	1052
FINNL			2952	340
OESTER			25048	4842
SLOWEN	180	36	1181	244
JAPAN			1262	282
AUSF	71780*	13224*	609448*	117483*
EV	2273	497	16905	4098
EU	56728	10047	479948	89806
FRANKR	5742	1146	58193	11176
NIEDL	15317	2948	134260	27247
ITAL	5415	932	52989	9158
G BRIT	6731	1135	64882	12862
IRLAND	501	97	1798	366
DAENM	1235	224	12392	2477
GRIECH	480	106	2387	535
PORTUG	697	118	5419	996
SPAN	3509	515	20816	3085
SCHWED	10078	1601	57480	9465
FINNL	685	128	10252	1970
OESTER	1744	319	17485	3670
BELGI	4584	775	41036	6661
NORWEG	38	15	681	171
SCHWZ	6729	1203	71249	12665
TUERK	474	104	4664	967
POLEN	2856	591	15934	3694
TSCHE	141	37	2417	632
UNGARN	400	100	3357	1934
RUMAEN	425	87	876	182
UKRAIN	101	37	639	218
RUSSLD	83	21	1697	344
SLOWEN	873	205	4082	955
BR JUG	200	28	2117	439
MAZED	233	66	637	184
ALGER			563	154
TUNES	255	66	855	217
AEGYPT	131	34	1656	399
NIGERI	8	3	370	227
ANGOLA			307	78
KENIA	19	4	356	123
USA	130	35	1131	270
KANADA	1	1	561	178
BRASIL	543	90	3313	548
CHILE			426	135
ISRAEL	252	66	933	217
SAUDIA			2201	443
INDONE	9	3	991	185
CHINA	5	1	606	182
JAPAN			901	172
HONGK	228	140	866	505
3905 29 00				
ANDERE VINYLACETAT-COPOLYMERE				
EINF	11721*	5668*	106663*	52218*
EU	1867	895	18258	9182
NIEDL	810	402	8088	3919
ITAL	396	163	1398	579
G BRIT	454	210	6002	3108
SPAN	207	120	2770	1576
SCHWZ	9633	4700	86562	42539
SLOWEN			1052	193
TAIWAN	220	72	760	248
AUSF	39207*	17955*	345911*	161993*
EV	3813	1580	33567	14710

Wichtigste Ursprungs- und Bestimmungs-Laender	OKTOBER 1999 dt = 100kg	OKTOBER 1999 1000 DM	JAN./OKT. 1999 dt = 100kg	JAN./OKT. 1999 1000 DM
EU	19373	9188	201503	95419
FRANKR	3765	1717	39689	18042
NIEDL	707	374	7999	4204
ITAL	3771	1834	45267	20689
G BRIT	1173	687	15006	8476
IRLAND			1668	777
DAENM	579	285	6593	3268
GRIECH	51	26	1935	952
PORTUG	955	380	4346	1900
SPAN	1664	773	14584	6854
SCHWED	760	399	7478	3761
FINNL	2149	885	25360	10693
OESTER	3148	1503	26073	13029
BELGI	651	325	5481	2774
NORWEG	122	64	939	529
SCHWZ	760	370	6052	3085
TUERK	1137	444	6255	2855
POLEN	10221	4136	62758	26306
TSCHE	712	371	5597	2928
SLOWAK	231	128	1378	731
UNGARN	427	239	2671	1608
RUMAEN	98	52	1161	643
BULGAR	44	21	1201	571
UKRAIN	17	9	300	165
W RUSS	197	114	670	367
RUSSLD	299	169	1821	1064
SLOWEN	294	150	1948	992
KROAT			1949	1015
S AFR	399	197	2217	1146
USA	10	10	13089	6434
MEXIKO			245	166
VENEZU	5	6	346	205
BRASIL	638	464	4242	2279
CHILE	90	46	335	188
ARGENT			405	219
SYRIEN			159	150
ISRAEL	223	101	3404	1458
SAUDIA	12	6	1309	633
KUWAIT	168	73	485	231
A EMIR	117	56	1078	494
THAIL	230	131	676	458
SINGAP	617	261	4342	1889
CHINA	135	66	987	463
SKOREA	90	36	1718	976
JAPAN	75	41	544	265
TAIWAN	308	125	1444	629
AUSTRL	1694	712	9877	4094
NEUSEE	80	36	1008	478
3905 30 00				
POLYVINYLALKOHOL USW				
EINF	16528*	5867*	147941*	54450*
AUS LG	5274	1419	49023	13701
EU	2541	1229	26616	13904
FRANKR	604	352	2847	1915
NIEDL	179	85	11851	4521
ITAL	967	400	3235	1554
G BRIT	340	238	6027	4682
SPAN	451	153	2095	780
BELGI			561	451
SCHWZ			2668	850
ELFBK			890	224
USA	1847	707	12476	4367
CHINA	3533	980	28335	8263
SKOREA	370	99	2306	591
JAPAN	3585	1557	33214	14682
TAIWAN	4652	1295	41186	11548
AUSF	24904*	9375*	209393*	80163*
EV	4336	1748	34151	14012
3905 91 00				
COPOLYMERE				
EINF	2236*	1843*	20001*	17259*
AUS LG			1	3
EU	374	229	2415	1662
FRANKR	271	149	1760	1238
BELGI	53	50	292	255
USA	1579	1352	11561	10229
JAPAN	283	262	5830	5342
AUSF	6327*	5330*	63550*	50087*
EV	2035	852	14404	9504
EU	2702	2677	28085	24260
FRANKR	445	352	4728	3743
NIEDL	190	189	2149	1798
ITAL	291	247	5372	4056
G BRIT	511	1148	4187	5253
IRLAND	44	146	233	527
DAENM	60	102	583	571
GRIECH	230	137	1111	806
PORTUG			140	90
SPAN	503	389	4488	4364
SCHWED	35	44	629	476
FINNL	7	4	131	176
OESTER	69	35	1570	1055
BELGI	216	83	1746	1331
SCHWZ	65	48	613	594
TUERK	215	117	3712	1592
POLEN	151	137	994	1009
TSCHE	31	55	364	336
UNGARN	16	24	361	392
BULGAR	36	18	593	359
RUSSLD	31	18	919	729
SLOWEN	120	133	687	775
BR JUG			49	99
TUNES	3	7	199	188
AEGYPT	18	17	352	197
ELFBK			50	128

Wichtigste Ursprungs- und Bestimmungs-Laender	OKTOBER 1999 dt = 100kg	OKTOBER 1999 1000 DM	JAN./OKT. 1999 dt = 100kg	JAN./OKT. 1999 1000 DM
S AFR	9	23	212	367
USA	1389	773	13163	7963
MEXIKO	182	158	2004	1766
BRASIL	118	56	246	207
ZYPERN	7	3	139	131
ISRAEL	110	54	1766	771
SAUDIA	167	93	267	190
BAHRAI	104	42	463	214
THAIL	26	51	143	203
MALAYS	40	17	208	134
SINGAP	156	93	1424	1303
SKOREA	176	179	715	892
JAPAN	246	112	1699	1350
TAIWAN	15	8	205	111
HONGK	12	11	808	1196
AUSTRL	69	63	598	698
3905 99 10				
POLY(VINYLFORMAL) FORM ANM 68 KAP 39				
EINF	120*	144*	1402*	1680*
JAPAN	120	144	1402	1680
AUSF	*	*	*	*
3905 99 90				
AND VINYLPOLYMERE USW PRIMAERFORMEN				
EINF	6835*	3395*	74989*	41207*
EV	3769	1389	16080	5944
AUS LG	38	82	101	210
EU	711	114	5515	1587
NIEDL			869	376
G BRIT			178	130
OESTER			1101	247
BELGI	631	83	3002	693
SCHWZ	100	29	176	163
USA	6022	3230	69022	39315
AUSF	16309*	22349*	156415*	210704*
EV	1726	2409	17049	24745
PV	19	38	419	879
EU	8598	10845	81062	96555
FRANKR	2138	3348	19845	28588
NIEDL	411	646	3682	5480
ITAL	1144	1205	12115	12718
G BRIT	1281	1692	11938	16413
IRLAND	107	287	538	1996
DAENM	331	467	3731	4875
GRIECH	53	109	1038	1520
PORTUG	105	168	1293	1483
SPAN	1224	1361	11778	11301
SCHWED	124	258	1016	2023
FINNL	123	155	681	826
OESTER	559	325	6659	3608
BELGI	994	618	6620	5704
NORWEG	50	128	702	1274
SCHWZ	434	498	4956	9623
TUERK	149	319	2565	3695
POLEN	195	200	2098	2985
TSCHE	15	33	330	367
SLOWAK	5	14	242	224
UNGARN	64	109	751	1204
RUMAEN			167	388
BULGAR	34	91	200	548
W RUSS	18	41	500	1031
RUSSLD	89	198	852	1454
SLOWEN	65	52	777	861
KROAT			38	241
BR JUG			43	105
MAROKK	12	26	105	320
TUNES			176	220
AEGYPT	89	232	495	918
NIGERI			167	218
SIMBAB	43	122	143	405
S AFR	188	264	1480	1950
USA	1951	3035	14156	21724
KANADA	126	134	2041	3415
MEXIKO	195	251	2156	3128
GUATEM			80	313
NICARA	1	3	6	88
KUBA	30	79	70	186
DOM RP	1	1	235	753
KOLUMB	40	74	205	386
VENEZU	28	61	200	845
ECUAD	10	25	58	128
PERU	17	47	124	316
BRASIL	457	544	4033	6655
CHILE	129	68	838	601
PARAGU	3	46	77	246
URUGU			67	154
ARGENT	45	40	1434	1277
ZYPERN	2	8	159	312
SYRIEN	8	30	170	473
IRAN	76	213	666	1013
ISRAEL	74	89	495	801
JORDAN	5	17	118	292
SAUDIA	130	103	771	895
A EMIR	18	18	217	446
PAKIST	42	133	322	1066
INDIEN	38	70	1335	1807
BANGLA	15	44	262	745
THAIL	254	581	1559	3214
VIETN	21	57	132	336
INDONE	240	562	1094	2353
MALAYS	117	189	3114	1624
SINGAP	150	114	2381	2434
PHILIP	1	17	429	929
CHINA	175	176	871	853
SKOREA	1174	1267	9176	9924
JAPAN	292	662	4608	9839
TAIWAN	55	72	1313	1534
HONGK	85	57	1137	1388

Wichtigste Ursprungs- und Bestimmungs-Laender	OKTOBER 1999 dt = 100kg	OKTOBER 1999 1000 DM	JAN./OKT. 1999 dt = 100kg	JAN./OKT. 1999 1000 DM
AUSTRL	145	171	1913	2436
NEUSEE	12	12	141	173
3906 10 00				
POLYMETHYL-METHACRYLAT				
EINF	18079*	5221*	160139*	50101*
AUS LG	990	169	8861	1533
EU	16025	4499	128485	39170
FRANKR	2317	250	11568	1853
NIEDL	11601	3458	97177	28928
ITAL	1528	557	16609	6550
G BRIT	92	99	753	867
OESTER			71	275
BELGI	251	105	1479	521
LIECHT	29	105	307	1231
SCHWZ	325	116	3271	1537
BULGAR			6006	1361
USA	468	278	3612	2282
JAPAN	6	4	8987	2774
TAIWAN	990	169	9129	1578
AUSF	48207*	16171*	386457*	163471*
EV			4	7
PV	48	29	218	122
EU	25689	11358	243003	103867
FRANKR	5757	1958	60665	21908
NIEDL	511	366	7079	3371
ITAL	6646	2454	54719	20140
G BRIT	1459	580	18731	7061
IRLAND	45	51	546	589
DAENM	1121	522	10806	4676
GRIECH	257	73	635	285
PORTUG	429	141	2995	1163
SPAN	4090	1262	41498	12493
SCHWED	1633	664	10694	4773
FINNL	1091	432	7917	3057
OESTER	3060	1102	18426	8300
BELGI	572	1730	8185	15929
LUXEMB	18	23	107	122
NORWEG	3	3	450	162
LIECHT			49	78
SCHWZ	423	235	4984	3133
TUERK	38	46	1110	654
POLEN	1072	304	3420	1295
TSCHE	626	245	8158	3088
UNGARN	371	165	2604	1209
BULGAR	206	57	338	99
UKRAIN	292	142	1504	748
RUSSLD	236	88	2959	1101
SLOWEN	60	47	398	264
BR JUG			234	109
AEGYPT	20	6	1034	369
S AFR	175	54	2321	841
USA	369	380	3396	2476
MEXIKO	471	193	871	400
BRASIL	20	21	294	328
ISRAEL	3286	467	19563	3621
SAUDIA	2600	488	16958	2970
INDIEN			3140	401
INDONE	62	53	461	441
MALAYS	379	114	7918	1793
SINGAP	10	7	585	300
CHINA	159	116	5737	2139
SKOREA	1101	262	7820	2295
JAPAN	66	57	486	590
TAIWAN	2286	437	17521	3443
HONGK	5391	283	15788	1330
AUSTRL	1225	335	9946	2632
NEUSEE	78	25	654	219
3906 90 10				
POLY(N-ACRYLAMID)				
EINF	20*	9*	4726*	960*
EU	20	9	269	141
FRANKR			192	75
TSCHE			3164	401
SKOREA			1100	277
AUSF	35*	54*	716*	632*
EU	7	34	43	304
FRANKR	7	34	36	281
THAIL			208	91
3906 90 20				
COPOLYMER LOESUNGFORM COPOLYMERG>55%				
EINF	*	*	1373*	1146*
USA			1343	1136
AUSF	53*	84*	153*	226*
TUERK	53	84	53	84
3906 90 30				
COPOLYMER A ACRYLSAEURE ETHYLHEXYLACR				
EINF	53*	21*	198*	110*
EU	53	21	169	71
AUSF	34*	18*	152*	87*

Wichtigste Ursprungs- und Bestimmungs-Laender	OKTOBER 1999 dt = 100kg	OKTOBER 1999 1000 DM	JAN./OKT. 1999 dt = 100kg	JAN./OKT. 1999 1000 DM
3906 90 40				
ACRYLNITRIL-METHYLACRYLAT-COPOLYMER				
EINF	*	*	188*	152*
USA			188	152
AUSF	2*	1*	2089*	968*
EU			1905	909
FRANKR			1891	903
3906 90 50				
POLYMERISATER2 F DRUCKPASTEVERDICKMIT				
EINF	2898*	273*	29302*	3720*
EU	2898	273	29302	3720
FRANKR			8073	1709
NIEDL	2534	211	19705	1741
OESTER	364	62	1347	229
AUSF	2*	1*	448*	420*
EU	2	1	235	254
OESTER			85	129
BELGI			73	83
3906 90 60				
COPOLYMER A METHYLACRYLAT ETHYLEN USW				
EINF	930*	973*	17507*	13954*
EU	350	418	9437	5866
FRANKR	80	49	395	307
G BRIT	4	17	4400	1357
SPAN			604	216
BELGI	281	349	3932	3910
USA	567	536	7850	7758
JAPAN	13	19	167	285
AUSF	*	23*	*	49*
3906 90 90				
ANDERE ACRYLPOLYMERE IN PRIMAERFORMEN				
EINF	174782*	56249*	1703275*	535206*
EV	78	79	156	170
LV			933	770
AUS LG	281	531	3245	5802
EU	163794	47644	1567846	453919
FRANKR	79839	18835	765345	191356
NIEDL	24687	8889	170575	69236
ITAL	7680	1546	72508	12361
G BRIT	38872	13453	341028	113761
DAENM	2	2	1218	422
SPAN	5568	2067	97393	25868
SCHWED	860	450	9870	6196
OESTER	880	281	34227	10051
BELGI	5292	2078	74370	24150
LUXEMB			563	310
NORWEG			199	97
LIECHT	1	39	740	1128
SCHWZ	330	423	4038	3693
TUERK	909	158	5175	1160
TSCHE	1316	176	10287	1414
SLOWEN			852	142
USA	4412	5256	89125	53297
ISRAEL	50	52	105	122
THAIL			520	165
SINGAP			82	72
SKOREA	7	5	167	333
JAPAN	3717	2429	23172	19404
AUSF	505871*	160143*	5767563*	1453090*
EV	2396	561	82161	25032
PV			39	59
EU	442118	108123	4283438	983782
FRANKR	86070	23670	819806	209258
NIEDL	45378	11313	451852	112888
ITAL	77863	16768	735184	149761
G BRIT	88227	22303	694953	161201
IRLAND	1253	578	10647	4877
DAENM	13641	3559	109458	28031
GRIECH	3772	1152	34012	18854
PORTUG	3900	1222	50279	12897
SPAN	18152	5236	188484	50440
SCHWED	22555	6276	311312	85085
FINNL	26112	3924	279057	45415
OESTER	28165	5145	317571	56737
BELGI	26228	6784	275832	68493
LUXEMB	802	193	7191	1865
CEUTA	161	80	172	96
ISLAND	286	71	1457	423
NORWEG	2625	805	34060	10712
LIECHT	43	30	884	476
SCHWZ	17739	5481	166641	55284
MALTA			344	248
MARINO			14	86
TUERK	8340	2803	108443	32948
ESTLD	314	88	1481	400
LETTLD	12	3	3046	722
LITAU	81	57	1970	1077
POLEN	15757	4233	224105	60914
TSCHE	11129	2119	110346	19530
SLOWAK	737	360	12392	4061
UNGARN	2486	759	31135	7598
RUMAEN	1194	236	10483	2018
BULGAR	555	109	8358	1751
UKRAIN	1512	401	7575	2598
W RUSS	602	240	4897	1818
RUSSLD	4803	1283	38267	10965
KASACH	183	29	858	383
SLOWEN	1682	405	18183	4449
KROAT	576	188	7257	2062
BR JUG	271	69	3394	956
MAZED	64	65	313	186
MAROKK	663	92	4145	1093
TUNES	126	46	6967	2080
LIBYEN	341	95	6956	1982
AEGYPT	1385	354	24316	5579
SUDAN	228	68	513	204
SENEG			191	88
ELFBK	270	142	1705	647
GHANA	165	73	2236	729
NIGERI	49	14	3687	796
KAMERU	270	129	390	221
GABUN	200	86	200	86
AETHIO			1771	396
KENIA	11	12	2333	517
MAURIT	36	8	1579	344
S AFR	3906	1419	23686	8939
USA	36781	12580	188156	82030
KANADA	1102	579	11204	4813
MEXIKO	1123	442	12029	6711
GUATEM	244	97	828	455
EL SAL	100	51	1535	666
COSTA	16	13	732	296
PANAMA	64	40	525	235
DOM RP	87	46	2053	514
KOLUMB	412	187	3715	1798
VENEZU	137	44	1231	483
ECUAD	14	15	384	182
PERU	67	36	625	386
BRASIL	3421	1541	24808	12844
CHILE	186	108	5310	2715
URUGU	264	101	1075	422
ARGENT	171	125	5246	1916
ZYPERN	247	73	1531	485
LIBAN	854	104	4891	851
SYRIEN	53	18	9969	1703
IRAN	321	155	3320	1776
ISRAEL	5763	927	45427	8800
JORDAN	2091	622	8508	2760
SAUDIA	4180	1054	51628	9968
KUWAIT	800	248	17880	2826
BAHRAI	704	130	1472	290
KATAR	128	30	1031	280
A EMIR	1129	352	14187	3682
OMAN	200	58	661	237
PAKIST	1582	506	9754	2885
INDIEN	827	572	9061	5331
BANGLA	664	160	6738	1707
SRILAN	38	10	582	230
THAIL	1412	550	8669	3618
VIETN	190	54	1787	720
INDONE	1329	478	11056	4302
MALAYS	2218	751	10548	4454
SINGAP	2207	639	19473	7329
PHILIP	354	172	2221	1197
CHINA	3623	1536	29093	12408
SKOREA	1199	753	14637	7154
JAPAN	1026	837	11312	12277
TAIWAN	892	288	14430	5387
HONGK	3585	1234	17064	6352
AUSTRL	2827	1052	17621	7034
AM OZ	161	79	162	81
3907 10 00				
POLYACETALE				
EINF	20910*	7754*	222940*	85696*
AUS LG	587	253	4186	1929
EU	14052	5697	132887	60786
FRANKR	1004	263	2988	871
NIEDL	11865	5044	113532	54092
ITAL	419	123	3933	1033
G BRIT			1795	863
SCHWED			643	364
OESTER	210	77	1957	825
BELGI	551	189	7967	2713
SCHWZ	7	5	577	214
TUERK			326	100
POLEN	830	192	11461	2955
RUSSLD			300	81
KROAT			3393	386
USA	611	361	11839	5351
MEXIKO	110	70	850	557
THAIL			800	185
SINGAP	153	38	1596	488
SKOREA	4266	1074	39809	9713
JAPAN	397	152	8565	3071
TAIWAN	330	86	3386	859
HONGK	150	57	6806	1868
AUSF	547187*	252928*	5057157*	2250290*
EINSCHL. 3907 20 11, 3908 10 00, 90 00, 3911 90 11, 90 13, 90 19				
EV	6045	4938	70691	43449
LV			135	201
PV	565	476	3604	4361
EU	370860	161761	3329319	1440937
FRANKR	55478	28588	521116	262487
NIEDL	30726	11545	309786	121666
ITAL	63801	25416	665019	253733
G BRIT	59005	28788	406495	184373
IRLAND	2682	1295	19268	10247
DAENM	11975	5521	103942	45714
GRIECH	1687	801	15290	7441
PORTUG	4417	1825	34515	17099
SPAN	32657	14350	265442	122205
SCHWED	14405	6490	89446	45048
FINNL	15921	6470	101150	35670
OESTER	25023	12130	213587	106298
BELGI	52968	18439	581412	227501
LUXEMB	215	103	2851	1555
NORWEG	1968	1225	13555	7224
SCHWZ	21018	9492	136561	67558
MALTA	329	178	20667	6199
TUERK	5231	2458	55245	22679
ESTLD	40	19	939	467
LETTLD	186	128	693	448
LITAU	14	7	380	233
POLEN	5346	2075	40427	18448
TSCHE	9326	4609	85547	42111
SLOWAK	358	183	6295	2985
UNGARN	2736	1336	30198	15697
RUMAEN	112	96	1684	1080
BULGAR	1186	267	5772	1785
UKRAIN	303	115	784	296
W RUSS	494	342	3667	4414
RUSSLD	2587	1046	24552	11389
USBEK			204	129
SLOWEN	2244	857	24081	10402
KROAT	168	110	2134	1407
BR JUG	61	26	2408	1169
MAZED	2	1	515	285
MAROKK	303	129	2358	1036
ALGER			373	212
TUNES	668	245	3148	1490
AEGYPT	604	442	4850	2493
DR KON			48	79
KENIA	7	4	385	283
S AFR	4033	2068	25305	13894
USA	18898	16302	154390	130294
KANADA	2224	877	21288	8170
MEXIKO	1502	747	15355	9292
GUATEM	87	46	306	240
COSTA	52	36	352	250
KOLUMB	628	376	3874	2160
VENEZU	29	22	711	602
ECUAD			1977	699
PERU			2127	669
BRASIL	2406	1517	35869	21239
CHILE	937	409	4783	2310
URUGU	2	3	155	92
ARGENT	3419	1113	24611	7749
ZYPERN	5	2	805	439
LIBAN	94	61	902	782
SYRIEN	88	20	909	331
IRAN	2122	1193	4278	2404
ISRAEL	3160	1024	40699	11949
JORDAN	45	42	342	298
SAUDIA	172	125	10878	3290
KUWAIT			1096	429
A EMIR	486	253	4689	2919
PAKIST	841	190	1346	393
INDIEN	598	579	7515	5548
BANGLA	651	171	19438	4356
THAIL	1714	632	15075	4847
INDONE	10462	3521	95323	24382
MALAYS	3277	1134	23810	7561
SINGAP	3654	2712	61510	34754
PHILIP	22	4	919	402
CHINA	13408	4917	105952	34391
SKOREA	4312	3797	40558	35881
JAPAN	11939	10685	128330	90063
TAIWAN	18734	6136	293091	75216
HONGK	8598	3724	76807	30928
AUSTRL	1863	1014	29330	14942
NEUSEE	436	241	3803	2141
3907 20 11				
POLYETHYLENGLYKOLE				
EINF	7713*	1125*	67938*	17591*
EU	7618	1026	66214	11811
FRANKR	676	103	964	153
NIEDL	3352	377	20904	2521
ITAL	780	189	6694	1736
G BRIT	245	82	1452	597
SCHWED			225	114
OESTER			4838	629
BELGI	2565	275	31104	6006
SCHWZ	5	4	226	75
USA	84	86	1357	5547
JAPAN	6	9	137	154
AUSFUHR UNTER 3907 10 00				
3907 20 21				
AND POLYETHERALKOHOL HYDROXYLZAHL<100				
EINF	104940*	21086*	1120806*	236957*
AUS LG			3	1
EU	95103	18763	1016050	213142
FRANKR	33435	6571	156211	34665
NIEDL	29671	5883	430180	90484
ITAL	11	5	2580	1063
G BRIT	2730	583	37116	7860
SPAN	7499	1434	63488	12692
BELGI	21757	4287	316454	66373
POLEN	1634	291	25668	4753
RUMAEN	3311	606	28751	5467
RUSSLD			4782	511
USA	4771	1364	29229	8417
MEXIKO			15525	4476
AUSF	89154*	24685*	878721*	246515*
EV	557	225	1701	883
PV	19	12	43	26
EU	53029	14831	553312	155203
FRANKR	11665	3150	101861	29239
NIEDL	3261	824	26550	7496
ITAL	12921	3288	128948	32775
G BRIT	4557	1643	68389	23427
IRLAND			1268	299
DAENM	1487	457	18021	4973
GRIECH	279	77	4178	1074

Wichtigste Ursprungs- und Bestimmungs-Laender	OKTOBER 1999		JAN./OKT. 1999	
	dt = 100kg	1000 DM	dt = 100kg	1000 DM
PORTUG	1155	329	6266	1933
SPAN	1767	476	19400	5282
SCHWED	3419	988	26971	7777
FINNL	133	84	1958	1050
OESTER	3321	934	42776	11590
BELGI	9064	2581	106726	28288
NORWEG	1693	434	17779	4416
SCHWZ	5952	1547	65882	17295
TUERK	3595	977	23154	6572
LITAU	455	90	2381	517
POLEN	2344	625	24692	8094
TSCHE	3250	857	21416	6245
SLOWAK	49	17	564	281
UNGARN	3996	890	28013	6389
RUMAEN	256	88	1928	630
BULGAR	120	33	791	264
UKRAIN	50	17	1447	457
W RUSS	192	54	1608	472
RUSSLD	373	81	3588	1278
SLOWEN	426	101	7239	1738
KROAT	1463	360	9589	2414
ALGER			1280	272
LIBYEN			2342	611
AEGYPT	398	147	6051	2010
MALI			320	71
GAMBIA			2624	536
GHANA	1665	424	9095	2229
NIGERI	836	171	11019	2150
AETHIO			774	162
KENIA			330	86
TANSAN	320	73	810	192
S AFR	108	29	2454	747
USA	163	128	1562	1039
KANADA	70	20	1623	420
MEXIKO	152	79	690	504
BRASIL	380	117	2716	852
ARGENT	916	302	3576	1122
SYRIEN			1789	290
IRAN	42	30	1518	589
ISRAEL	84	23	3874	959
JORDAN	327	67	3267	711
SAUDIA	2757	695	23897	6038
INDIEN	1649	512	21425	6899
INDONE	30	20	531	268
MALAYS	12	11	789	619
SINGAP	195	63	441	151
CHINA	996	387	4522	1900
SKOREA	181	60	1074	297
JAPAN	108	81	1251	682
TAIWAN	22	14	900	363
HONGK	186	65	558	232
AUSTRL	27	19	359	317
3907 20 29				
ANDERE POLYETHERALKOHOLE				
EINF	38423*	9664*	325279*	80214*
AUS LG			20	12
EU	37145	8893	318558	75394
FRANKR	1190	410	5627	2416
NIEDL	18714	4560	141747	34294
ITAL	82	43	1788	696
G BRIT	851	228	3554	898
SPAN	3369	704	17563	3722
SCHWED	136	78	1474	914
OESTER	31	18	1601	846
BELGI	12772	2852	145183	31590
POLEN	491	90	503	95
USA	242	405	3021	2909
JAPAN	534	268	2977	1649
AUSF	73346*	24859*	684760*	241812*
EV	143	49	2196	681
PV	360	152	3120	1356
EU	46800	15003	418238	144520
FRANKR	6836	2102	59711	21160
NIEDL	2996	857	21515	6800
ITAL	11766	3568	107298	33771
G BRIT	3027	1018	30547	11138
IRLAND	59	19	1279	515
DAENM	1581	540	17017	5969
GRIECH	883	251	5626	1667
PORTUG	3551	1451	28501	11901
SPAN	6692	1907	59410	17186
SCHWED	1241	463	9615	3441
FINNL	527	217	3676	1743
OESTER	3267	1138	40202	14650
BELGI	3960	1269	25316	10032
LUXEMB	414	203	8623	4547
NORWEG	426	158	2204	789
SCHWZ	926	415	10333	4679
TUERK	2567	764	18735	6188
LETTLD	111	43	884	341
LITAU	230	76	5437	1773
POLEN	4379	1568	45777	16862
TSCHE	1624	701	17825	7289
SLOWAK	914	351	14001	5388
UNGARN	990	331	8356	2934
RUMAEN	200	85	2663	1116
BULGAR	2	1	1097	427
UKRAIN	332	111	2899	1046
W RUSS	1624	523	17488	5745
RUSSLD	620	214	6594	2159
KASACH			501	203
SLOWEN	2064	739	21422	7415
KROAT	21	10	747	359
B HERZ	38	12	524	208
BR JUG			458	153
MAROKK	245	279	545	663
TUNES	688	285	6452	2677
AEGYPT	1182	331	5413	1726
NIGERI			639	213
S AFR	567	226	5306	2019
USA	129	57	2782	1622
MEXIKO	93	146	250	355
ECUAD	204	103	410	212

Wichtigste Ursprungs- und Bestimmungs-Laender	OKTOBER 1999		JAN./OKT. 1999	
	dt = 100kg	1000 DM	dt = 100kg	1000 DM
BRASIL	464	111	8059	2015
ARGENT	514	136	1720	437
ZYPERN	108	53	698	338
LIBAN	140	41	1169	348
SYRIEN	80	25	675	339
IRAN	2860	1133	7545	2968
ISRAEL	24	9	3923	1229
SAUDIA	138	43	2438	818
A EMIR	74	17	2204	688
PAKIST			1695	391
INDIEN	107	40	1970	723
INDONE	186	27	1270	191
MALAYS	394	102	5699	1605
CHINA	322	131	16263	6576
SKOREA	80	65	567	438
JAPAN	180	136	620	356
TAIWAN			852	250
HONGK	284	79	1742	588
AUSTRL	217	94	2229	1061
NEUSEE	6	4	1622	561
3907 20 91				
COPOLYM A 1-CHLOR-2,3-EPOXYPROPAN USW				
EINF	3417*	2787*	26021*	20600*
EU	6	11	114	104
USA	1811	1565	11190	9159
JAPAN	1600	1211	14648	11297
AUSF	10*	10*	160*	169*
EU			102	104
G BRIT			66	71
3907 20 99				
ANDERE POLYETHER IN PRIMAERFORMEN				
EINF	48933*	22846*	338267*	163740*
AUS LG	22	13	22	13
EU	46031	20847	296049	139801
FRANKR	12316	5613	36560	18618
NIEDL	23358	11659	177580	93271
ITAL	2421	881	26583	8458
G BRIT	435	268	2346	1363
DAENM	7	6	321	235
SPAN	2	1	314	147
SCHWED			85	153
OESTER	7089	2141	46611	13848
BELGI	403	278	5649	3708
SCHWZ	408	144	2491	927
RUMAEN			2396	408
RUSSLD	400	174	3002	1316
USA	1721	1310	12903	8438
KANADA			90	94
MALAYS			140	69
SKOREA			10139	5296
JAPAN	333	336	10753	7268
AUSF	25920*	14605*	238276*	132466*
EU	18714	10904	145485	87123
FRANKR	1939	1070	16312	9511
NIEDL	1204	729	14144	8299
ITAL	5507	3087	53413	31526
G BRIT	1643	934	15555	8741
IRLAND	191	148	747	578
DAENM	507	308	2771	1748
GRIECH	464	227	1702	788
SPAN	547	381	2634	1844
SCHWED	1195	1047	9900	8017
FINNL	42	29	1113	704
OESTER	3319	1781	14601	8082
BELGI	2145	1159	12277	7120
LUXEMB			95	64
NORWEG	301	91	1400	674
SCHWZ	680	336	6227	3610
TUERK	403	178	1219	740
POLEN	777	453	6422	3849
TSCHE	312	209	3583	2294
SLOWAK	121	84	1137	749
UNGARN	158	86	2859	2043
RUMAEN			255	145
BULGAR	11	8	444	327
W RUSS	4	24	410	274
RUSSLD	218	35	10735	2281
KASACH	213	33	1898	372
TURKM			1097	164
ALGER			1008	325
LIBYEN	375	230	469	281
AEGYPT	6	3	164	119
S AFR	165	90	1286	738
USA	824	294	31434	13154
KANADA	2	1	1156	885
VENEZU	323	181	445	247
ISRAEL	8	3	2454	1471
SAUDIA	508	216	632	284
MALAYS	284	205	647	499
SINGAP	11	8	1316	569
SKOREA	77	57	478	373
JAPAN	116	131	1764	1840
TAIWAN	281	114	1059	544
HONGK	862	515	9446	5611
3907 30 00				
EPOXIDHARZE				
EINF	64850*	30891*	515479*	269485*
LV	425	389	4321	3629
AUS LG	88	131	488	641
EU	44261	17246	267893	107840
FRANKR	211	382	3372	2970

Wichtigste Ursprungs- und Bestimmungs-Laender	OKTOBER 1999		JAN./OKT. 1999	
	dt = 100kg	1000 DM	dt = 100kg	1000 DM
NIEDL	23404	8459	116898	42917
ITAL	4868	1943	29267	11084
G BRIT	2656	1406	25145	15601
IRLAND	185	122	923	806
SPAN	5592	1951	19799	6804
OESTER	1585	1150	13648	8759
BELGI	5863	1823	58818	18880
SCHWZ	14122	8899	180079	111671
POLEN	18	14	1505	499
TSCHE	2881	916	19385	5976
UNGARN	706	225	7960	2732
RUSSLD			974	190
SLOWEN	30	112	30	112
USA	1333	2026	17629	24401
BRASIL			246	122
THAIL	489	140	7404	2216
MALAYS			282	637
SINGAP	188	324	1687	2626
CHINA	204	66	649	232
JAPAN	615	918	5026	8644
TAIWAN			4482	1300
AUSTRL			94	168
AUSF	60948*	31208*	1095314*	505524*
PV	73	66	332	332
EU	23980	13425	767040	347334
FRANKR	6574	3521	186199	86072
NIEDL	2492	1872	66809	36160
ITAL	2364	1129	149433	57287
G BRIT	2714	1418	128069	52884
IRLAND	146	97	3303	2149
DAENM	180	142	8386	4832
GRIECH	638	305	7596	3847
PORTUG	479	353	12143	5961
SPAN	1459	757	82746	32163
SCHWED	1644	805	26635	13875
FINNL	136	117	13658	6230
OESTER	2773	1583	45570	25018
BELGI	2162	1432	35847	20198
LUXEMB	219	194	646	658
NORWEG	1560	693	12395	6244
SCHWZ	2835	1781	35676	21851
TUERK	4417	1573	34505	13139
ESTLD	63	38	407	299
LETTLD			319	249
LITAU	1	2	464	384
POLEN	1792	2094	16534	12341
TSCHE	1785	981	11343	7271
SLOWAK	271	139	2023	1199
UNGARN	1144	583	14831	7277
RUMAEN	380	170	3039	1545
BULGAR	4	9	510	323
UKRAIN	20	38	778	542
W RUSS	24	20	340	324
RUSSLD	433	188	6936	3237
KASACH			88	84
KIRGIS			247	223
SLOWEN	276	240	2981	2203
KROAT	98	71	1369	960
MAZED			245	171
MAROKK	211	200	1319	958
ALGER	300	89	300	89
TUNES	23	24	1639	1133
AEGYPT	781	226	8496	2699
NIGERI	10	19	946	777
S AFR	2202	797	10395	4378
USA	1179	748	13448	8325
KANADA	1	1	515	647
MEXIKO	139	80	2423	1524
KOLUMB	176	70	374	168
VENEZU	40	15	841	391
BRASIL	379	224	4432	2225
CHILE			148	120
ARGENT	66	28	1409	641
LIBAN	32	46	570	269
SYRIEN			445	194
IRAN	431	386	2388	1808
ISRAEL	184	89	4564	2252
JORDAN	2	30	498	273
SAUDIA	922	291	12410	4071
KUWAIT			421	169
BAHRAI	15	7	270	89
A EMIR	4403	1713	36500	12508
OMAN			200	61
PAKIST	62	47	676	372
INDIEN	306	202	4936	2777
THAIL	755	359	5747	3010
INDONE	790	391	3137	1368
MALAYS	217	159	2057	1031
SINGAP	3665	996	32073	9793
PHILIP	272	113	896	482
CHINA	1744	731	7972	4369
SKOREA	123	83	574	426
JAPAN	144	114	2206	1519
TAIWAN	744	262	6376	2173
HONGK	1154	349	6965	2651
AUSTRL	118	97	2834	1299
NEUSEE	120	42	575	208
3907 40 00				
POLYCARBONATE PRIMAERFORM				
EINF	90085*	37810*	866115*	354651*
EV	1220	1199	23587	13304
AUS LG	1844	725	16718	5646
EU	82000	33057	772356	307551
FRANKR	284	217	4463	2820
NIEDL	25764	12927	216238	109833
ITAL	2773	1230	85619	41367
G BRIT	862	651	5123	2709
SPAN	675	391	11181	5592
SCHWED	964	470	2163	1212
OESTER	45	26	1011	545
BELGI	50603	17107	446278	143224
SCHWZ	2440	1753	20050	13618
POLEN			1249	96

Wichtigste Ursprungs- und Bestimmungs-Laender	OKTOBER 1999		JAN./OKT. 1999	
	dt = 100kg	1000 DM	dt = 100kg	1000 DM
USA	1415	1107	34800	16432
GUATEM			2520	446
ISRAEL	51	30	96	119
THAIL	287	106	1215	469
SINGAP			425	208
SKOREA	181	92	2694	1242
JAPAN	3510	1645	29056	13940
HONGK			592	266
AUSF	378772*	162220*	3559837*	1597677*
EINSCHL. 3907 99 11, 99 19, 99 91, 99 99				
EV	6344	3788	68935	34798
LV	712	312	12023	4832
PV	584	295	4593	2295
EU	239231	103860	2219992	986265
FRANKR	35945	17389	340904	170745
NIEDL	40031	11912	306389	113191
ITAL	46778	19752	348539	167382
G BRIT	31021	16862	323851	163724
IRLAND	2827	1606	25535	15338
DAENM	6366	3498	44735	25765
GRIECH	1090	438	10289	4166
PORTUG	1518	668	10339	5577
SPAN	14312	6551	151391	70100
SCHWED	8442	5113	58907	38185
FINNL	4763	3047	33600	21252
OESTER	15969	8595	129556	67743
BELGI	30149	8414	436877	122181
LUXEMB	20	15	1080	916
NORWEG	903	456	13292	7084
LIECHT	395	178	3025	1425
SCHWZ	9388	5651	87444	52723
MALTA	26	28	275	366
MARINO	126	71	980	592
TUERK	17116	2524	60619	13568
LETTLD	10	11	169	138
LITAU	97	67	1466	731
POLEN	3660	1888	42970	21216
TSCHE	2950	1866	23652	14641
SLOWAK	855	400	5289	2675
UNGARN	5864	2950	43281	21680
RUMAEN	848	224	3985	1785
BULGAR	189	79	1359	797
UKRAIN	394	228	3735	2227
W RUSS	505	218	6616	2898
MOLDAU			621	313
RUSSLD	2925	1481	25232	12951
USBEK			773	354
SLOWEN	1758	710	11664	5238
KROAT	22	16	1229	770
BR JUG	339	205	1620	1036
MAZED			802	500
MAROKK	8016	1054	21658	3246
ALGER	70	39	334	144
TUNES	204	131	2122	1394
AEGYPT	728	348	4167	2139
NIGERI			1754	543
S AFR	2815	1549	35972	18657
USA	6058	4248	96819	62073
KANADA	514	277	25430	13466
MEXIKO	920	597	7814	4549
EL SAL			150	74
COSTA	169	105	616	375
KOLUMB	852	523	4777	2899
VENEZU	128	100	1136	851
ECUAD	14	16	458	459
PERU	15	19	1288	871
BRASIL	5039	2914	29241	14960
CHILE	427	251	4025	2364
ARGENT	1089	501	8033	4105
SYRIEN			7959	1877
IRAN	467	328	2315	1650
ISRAEL	2856	1138	26814	12699
SAUDIA	836	566	11934	6346
KUWAIT			273	150
A EMIR	194	104	2731	1276
OMAN			438	242
PAKIST	1200	516	4138	1843
INDIEN	3452	1435	28851	11531
THAIL	1133	592	26996	10493
INDONE	874	440	5356	2811
MALAYS	1346	560	27388	12191
SINGAP	3040	1311	47913	18901
PHILIP	240	264	2322	2119
CHINA	1277	598	10579	5971
NKOREA			140	98
SKOREA	9368	3661	60826	23841
JAPAN	4067	3025	25211	17340
TAIWAN	10551	3110	114437	37454
HONGK	19750	7523	311916	124326
AUSTRL	1985	811	27609	12149
NEUSEE	334	162	6785	2840
3907 50 00				
ALKYDHARZE				
EINF	30768*	9380*	262989*	78433*
AUS LG	2	1	2	1
EU	29578	9002	255804	75287
FRANKR	223	103	2047	781
NIEDL	11163	3200	104528	26454
ITAL	2581	836	19665	6281
G BRIT	2119	584	13248	3822
DAENM	32	14	567	191
SPAN	158	43	3202	944
SCHWED	2475	555	7934	1930
OESTER	10417	3541	94148	31058
BELGI	410	126	10465	3826
NORWEG	98	41	1339	440
SCHWZ	149	119	2506	1750
TSCHE	705	86	1848	241
ASERB			116	50
USA	115	66	868	410
AUSF	23934*	6444*	322906*	85743*

Wichtigste Ursprungs- und Bestimmungs-Laender	OKTOBER 1999		JAN./OKT. 1999	
	dt = 100kg	1000 DM	dt = 100kg	1000 DM
EV	144	31	204	65
EU	14349	3290	248142	59911
FRANKR	4208	831	55202	12451
NIEDL	2436	609	93255	21265
ITAL	810	284	7000	2663
G BRIT	426	126	9142	2625
DAENM	2901	353	23139	4529
GRIECH	683	173	5201	1305
SPAN	734	203	2448	665
SCHWED	288	144	2701	1265
FINNL	433	117	5836	1393
OESTER	709	277	9398	3887
BELGI	712	169	34043	7418
NORWEG	386	95	8943	2225
SCHWZ	1319	569	11942	3988
TUERK	11	12	3518	732
POLEN	626	167	5547	1299
TSCHE	220	55	1291	358
UKRAIN	166	35	867	169
W RUSS			938	197
RUSSLD	278	534	2085	4571
BR JUG			400	88
MAROKK	157	39	1224	312
AEGYPT	2789	414	8484	1326
GHANA			1230	431
USA	251	113	1523	686
MEXIKO	160	48	450	226
GUATEM			634	95
DOM RP	468	80	3033	517
LIBAN	251	72	1234	297
SYRIEN	432	72	432	72
ISRAEL			1231	386
SAUDIA			4619	570
INDIEN	137	66	417	212
THAIL			1086	321
INDONE	17	7	885	1583
MALAYS	134	61	1666	694
SINGAP	8	3	1069	260
CHINA	640	362	1941	1103
JAPAN	94	43	1626	699
TAIWAN			256	112
HONGK	200	110	1376	806
AUSTRL			133	73
3907 60 00				
POLYETHYLENTEREPHTHALAT				
EINF	53906*	11928*	640491*	121523*
EV			12120	1984
LV	950	132	24700	3051
AUS LG	60	7	2030	217
EU	37657	8636	438024	89100
FRANKR	107	52	78305	11071
NIEDL	13479	2564	79711	15033
ITAL	9275	1372	131189	18092
G BRIT	5938	1555	62025	17453
SPAN	6407	1848	65168	16403
BELGI	2451	1243	21625	11047
SCHWZ	4101	399	38050	3583
POLEN			1783	194
USA	3311	1306	24241	9698
ISRAEL			600	86
SAUDIA			772	82
PAKIST	694	58	4744	324
INDIEN			10553	1335
THAIL			5361	487
INDONE	1690	152	11358	1051
MALAYS	1050	144	24980	3035
CHINA			363	56
SKOREA	3185	475	45899	5656
JAPAN	2031	751	26707	6404
TAIWAN	2	2	2382	264
HONGK			450	61
AUSF	72833*	10342*	2723188*	366006*
EV			8683	2115
EU	18387	2339	1787892	246770
FRANKR	2349	309	503074	73192
NIEDL	4643	611	126306	15819
ITAL	283	244	335364	48823
G BRIT	553	167	209937	32442
IRLAND	4651	288	86111	6208
DAENM	3	18	14706	1948
GRIECH		2	127	171
PORTUG			10282	.965
SPAN	3197	351	104716	13587
SCHWED			40650	7216
FINNL	14	20	2731	453
OESTER	1536	177	155218	20338
BELGI	1158	152	186128	23351
LUXEMB			12542	1657
NORWEG	39	17	521	269
SCHWZ	4565	789	69331	10512
TUERK	29	5	31266	4397
LITAU	228	20	2645	326
POLEN	22177	3769	204236	28290
TSCHE	699	152	66440	9007
UNGARN	4594	773	82046	11158
RUMAEN	1152	161	199840	18836
UKRAIN	1404	200	9639	1153
W RUSS			5301	824
RUSSLD	4831	628	137692	18545
SLOWEN	720	120	6154	1301
KROAT	1100	180	21793	2794
MAROKK			14827	1533
NIGERI	4560	603	19394	2171
USA	405	67	1707	1631
BRASIL			89	251
URUGU			1198	252
ISRAEL			18465	2201
SKOREA	12	37	7267	605
JAPAN			2723	932
TAIWAN	941	67	1306	228
HONGK	6908	394	29826	1792

Wichtigste Ursprungs- und Bestimmungs-Laender	OKTOBER 1999		JAN./OKT. 1999	
	dt = 100kg	1000 DM	dt = 100kg	1000 DM
3907 91 10				
AND POLYESTER UNGESAETTIGT FLUESSIG				
EINF	48304*	10360*	463653*	103724*
EV				12
EU	43553	9477	421130	93616
FRANKR	14781	3791	128549	35010
NIEDL	15117	2618	134688	23327
ITAL	9188	1997	108247	25042
G BRIT	761	182	11595	2233
SPAN	3513	821	35053	7047
OESTER	32	10	2021	854
NORWEG	3429	531	32181	6988
SCHWZ	385	126	2480	1022
TSCHE			359	68
SLOWEN	224	47	3595	725
KROAT	426	88	3027	614
USA	54	43	431	589
AUSF	16475*	8237*	213225*	85034*
EV	705	195	12654	3602
PV			403	97
EU	11267	4833	132245	51639
FRANKR	1118	562	12876	6124
NIEDL	1279	491	14728	4849
ITAL	1632	913	18372	8507
G BRIT	429	347	11864	4920
DAENM	440	166	21921	5494
GRIECH	945	275	8920	2644
PORTUG	27	9	489	183
SPAN	1373	555	14081	5031
SCHWED	499	264	6349	2940
FINNL	188	125	2015	1189
OESTER	2216	487	9235	4200
BELGI	1105	532	11145	5434
NORWEG	632	145	5480	1421
SCHWZ	1007	389	6274	2665
TUERK	720	305	5616	1916
POLEN	1104	513	10273	4146
TSCHE	708	266	6297	2564
SLOWAK	85	22	2513	852
UNGARN	120	88	1485	704
RUMAEN			729	311
UKRAIN	80	72	1007	616
SLOWEN	37	29	597	521
KROAT	36	11	298	236
BR JUG	51	27	299	170
MAROKK	198	84	1791	607
ALGER			648	198
TUNES	113	60	2003	1009
AEGYPT	352	104	2375	594
NIGERI			337	98
S AFR	27	51	775	531
USA	327	207	6113	3520
KANADA	99	82	2083	1224
MEXIKO	389	228	1337	785
VENEZU			324	224
BRASIL	18	5	996	345
CHILE			109	286
ARGENT			236	133
LIBAN	271	90	11693	2602
SYRIEN			1195	232
ISRAEL	124	69	514	285
SAUDIA			1000	297
THAIL			297	187
INDONE	315	326	566	464
SINGAP	50	41	888	646
PHILIP			348	218
CHINA	11	10	88	83
SKOREA	2	4	188	173
JAPAN	28	15	659	301
TAIWAN	175	82	1381	832
HONGK			355	266
AUSTRL	5	3	282	232
3907 91 90				
AND POLYESTER PRIMAERFORM UNGESAETT				
EINF	7760*	3788*	51040*	30032*
EU	6700	3266	50616	23749
FRANKR	2528	1353	16639	10076
NIEDL	402	115	3640	1129
ITAL	1458	526	18075	6204
G BRIT	167	99	1172	511
SPAN			6298	1039
SCHWED	184	53	929	269
OESTER	271	110	1456	642
BELGI	1590	1010	4378	3860
NORWEG	233	91	1680	705
SCHWZ	462	336	5102	3711
KROAT	130	32	1162	306
USA	46	32	977	787
INDONE			604	144
JAPAN			379	537
AUSF	10597*	4740*	139172*	60482*
PV			24	20
EU	6631	2731	85548	37735
FRANKR	2430	918	30766	12288
NIEDL	283	164	3282	1604
ITAL	1157	327	17799	7330
G BRIT	647	243	9766	5382
DAENM	355	215	2112	1265
SPAN	329	133	9334	3522
SCHWED	830	390	5174	3004
OESTER	575	219	4069	1716
BELGI	194	105	2553	1208
SCHWZ	787	485	9086	5232
TUERK	74	35	1017	403
POLEN	85	44	4464	2635
TSCHE	865	312	7301	2806
SLOWAK	40	50	123	191

Wichtigste Ursprungs- und Bestimmungs-Laender	OKTOBER 1999 dt = 100kg	OKTOBER 1999 1000 DM	JAN./OKT. 1999 dt = 100kg	JAN./OKT. 1999 1000 DM
UNGARN	628	304	3690	1902
RUMAEN	5	4	148	90
UKRAIN			218	197
RUSSLD	40	48	125	128
SLOWEN	357	146	4825	1746
KROAT	330	147	2649	1204
AEGYPT			749	282
USA			887	836
KANADA	10	11	250	310
MEXIKO	21	11	1642	299
INDIEN	8	5	298	171
MALAYS	71	47	624	265
SINGAP	22	16	966	589
CHINA	65	35	581	362
SKOREA	209	97	11377	1343
TAIWAN	50	65	346	302
HONGK	168	55	426	240
3907 99 11				
POLY(ETHYLENNAPHT USW) HYDROXYLZ <100				
EINF	295*	159*	6882*	2601*
EU	295	159	2852	1468
NIEDL	285	147	2798	1428
JAPAN			4030	1113
AUSFUHR UNTER 3907 40 00				
3907 99 19				
AND POLYESTER PRIMF HYDROXYLZAHL <100				
EINF	33492*	19483*	364228*	205800*
EV			771	383
LV			775	393
AUS LG	1514	953	17309	9998
EU	27482	14439	300173	164123
FRANKR	1682	558	11857	4029
NIEDL	1237	761	9862	5098
ITAL	3588	1316	31485	11333
G BRIT	1061	852	78841	34103
DAENM	220	64	694	210
SPAN	2585	1097	12393	5236
OESTER	242	70	823	351
BELGI	14906	8164	135774	86608
LUXEMB	1916	1547	18294	16087
SCHWZ	201	152	538	268
USA	3756	3953	39577	33019
INDIEN			200	130
MALAYS	1148	333	1623	467
SKOREA	10	9	2184	541
JAPAN	735	558	18115	6799
TAIWAN	160	39	1800	447
AUSFUHR UNTER 3907 40 00				
3907 99 91				
AND POLY(ETHYLENNAPHTALIN-DICARBOXYL)				
EINF	*	*	5*	1*
AUSFUHR UNTER 3907 40 00				
3907 99 99				
ANDERE POLYESTER IN PRIMAERFORMEN				
EINF	52386*	26926*	442000*	228087*
EV			2470	633
AUS LG	32	18	356	203
EU	44211	21037	362461	172946
FRANKR	284	240	4521	2467
NIEDL	31554	14491	218033	105962
ITAL	2513	1051	20217	8171
G BRIT	1255	705	31355	14440
DAENM	13	10	1806	1087
SPAN	7032	3148	59942	28159
SCHWED			2186	1330
OESTER	930	856	7448	7082
BELGI	627	522	6846	4133
NORWEG	36	27	275	263
SCHWZ	6805	5176	74828	48722
TUERK	200	28	1894	316
TSCHE	242	44	1663	461
USA	270	327	2028	1894
BRASIL	29	84	86	243
SINGAP	74	34	369	215
CHINA			814	182
SKOREA	123	49	2361	1006
JAPAN	37	24	1156	708
TAIWAN	350	89	3577	960
AUSFUHR UNTER 3907 40 00				
3908 10 00				
POLYAMID-6,-11,-12, USW				
EINF	265237*	90137*	2265419*	785618*
EV			590	321
PV	11	1	59	5
AUS LG			160	66
EU	218452	73389	1848371	635672
FRANKR	9219	6806	112971	71714
NIEDL	112618	34352	809038	247660
ITAL	32892	10493	268025	90836
G BRIT	26960	8079	211956	61767
DAENM	775	204	6730	2295
SPAN	3321	1232	30694	11565
SCHWED	162	72	11374	4452
OESTER	5578	1744	38387	10070
BELGI	25927	10407	359075	135249
SCHWZ	11862	7534	106802	69925
TUERK	1961	549	5364	1620
LETTLD			7226	1384
LITAU	204	33	2676	414
POLEN	12634	2832	90315	18903
TSCHE	892	65	7179	662
SLOWAK	192	35	6623	1307
UNGARN	10	2	4613	1137
RUMAEN			2479	411
RUSSLD	627	68	22705	4004
SLOWEN	8330	2198	78718	19507
USA	7888	2578	63781	23516
KANADA	455	119	1960	782
ISRAEL	600	229	4378	1559
SRILAN			238	132
SINGAP	135	50	678	264
SKOREA			1282	224
JAPAN	994	455	7766	3759
TAIWAN			664	291
AUSFUHR UNTER 3907 10 00				
3908 90 00				
ANDERE POLYAMIDE IN PRIMAERFORMEN				
EINF	35116*	18538*	249701*	123917*
AUS LG	10	19	69	142
EU	29097	10918	180617	75467
FRANKR	1109	1206	15376	12612
NIEDL	8654	1194	24050	9380
ITAL	11590	2066	79203	18560
G BRIT	2387	934	36063	12557
DAENM	1	1	338	163
SPAN	1	1	335	198
SCHWED	199	109	486	170
OESTER	2	6	705	414
BELGI	5147	5385	23932	21350
SCHWZ	4047	3656	39369	33766
TUERK	2	2	242	98
RUMAEN			1390	218
RUSSLD			400	65
SLOWEN	633	79	10552	987
USA	213	223	5261	4417
KANADA			125	60
ISRAEL	5	33	617	332
SINGAP	438	177	2734	1302
PHILIP			300	113
CHINA			936	1763
JAPAN	306	385	5358	4725
HONGK			538	282
AUSFUHR UNTER 3907 10 00				
3909 10 00				
HARNSTOFF/THIOHARNSTOFFHARZ PRIMAERF				
EINF	437397*	18277*	3286891*	142483*
EU	348336	14582	2520455	113361
FRANKR	2285	263	14949	1508
NIEDL	158717	5635	742632	29456
ITAL	49666	2630	510044	21865
G BRIT	5421	566	19460	3080
DAENM			23898	876
SPAN	43340	1552	186936	7640
SCHWED	7606	870	82115	10966
OESTER	58004	2334	782467	32366
BELGI	23297	732	157827	5578
NORWEG	1358	93	15428	1555
SCHWZ	47	14	874	238
TUERK	60	10	2080	449
POLEN	55213	2594	373184	14898
TSCHE	17584	469	127757	3319
SLOWAK			98034	2376
SLOWEN	14290	391	139181	4290
USA	24	14	569	285
ISRAEL	480	96	7838	1577
AUSF	231914*	13147*	1900629*	121893*
EV	430	72	30120	4884
EU	202183	9841	1689242	87681
FRANKR	95502	3408	899370	34454
NIEDL	4405	529	47684	5941
ITAL	11737	1007	105193	8056
G BRIT	4684	577	45375	5912
DAENM	1717	222	14407	2041
GRIECH	701	108	4578	701
PORTUG	255	77	2341	714
SPAN	894	231	10748	2511
SCHWED	11326	440	120538	4693
FINNL	238	129	1118	626
OESTER	9710	843	94985	6652
BELGI	41549	1506	263751	11156
LUXEMB	19466	964	78947	4221
SCHWZ	21338	1240	98727	8707
TUERK	359	114	1813	611
POLEN	3743	142	42812	5111
TSCHE	157	47	3804	1046
SLOWEN	50	22	607	209
MAROKK	240	114	1228	569
GHANA			3150	522
NIGERI			15040	2562
AETHIO			2628	341
S AFR	120	35	1261	439
USA	973	539	9841	5800
KANADA	260	100	4063	1070
MEXIKO	100	35	454	344
KOLUMB			212	157
BRASIL	80	38	711	371
CHILE	20	12	288	134
IRAN	198	47	606	182
SAUDIA	130	66	1857	771
A EMIR	95	23	801	258
SINGAP	666	238	6357	2110
CHINA			1133	255
SKOREA	250	114	2241	1031
JAPAN	87	37	1225	688
TAIWAN	210	125	1054	568
HONGK	48	21	3553	603
AUSTRL	183	78	1059	519
3909 20 00				
MELAMINHARZE PRIMAERFORM				
EINF	43108*	5341*	428010*	65185*
AUS LG	2	4	7	10
EU	32627	4026	328219	44164
FRANKR	11531	718	72171	5708
NIEDL	3399	609	22642	5664
ITAL	3194	467	33862	4824
G BRIT	1028	389	10091	3400
SPAN	61	23	2519	603
SCHWED	3743	407	31716	3544
OESTER	9439	1306	140780	19437
BELGI	232	107	14420	977
NORWEG	4754	1294	34054	10407
SCHWZ	8	5	205	95
TUERK	540	180	5140	1755
POLEN	640	77	11129	1520
TSCHE			919	151
SLOWEN	3766	406	42418	4678
USA	158	80	1563	561
KANADA			431	191
ISRAEL	487	177	2776	1035
JAPAN	128	96	617	424
AUSF	125901*	20147*	939520*	173584*
EV	1784	639	30333	9890
EU	104010	15403	715552	121852
FRANKR	15751	2622	133584	23787
NIEDL	4987	920	41213	9098
ITAL	8732	1674	70344	16106
G BRIT	3181	543	20255	5685
IRLAND	801	85	4092	980
DAENM	1803	179	8710	970
GRIECH	473	95	2536	760
PORTUG	450	130	3509	1325
SPAN	4733	771	33264	6918
SCHWED	7660	902	51131	6261
FINNL	1627	275	7833	1668
OESTER	26634	4161	144732	22584
BELGI	22154	2527	136153	18575
LUXEMB	5024	619	58196	7135
NORWEG	1456	118	7287	754
SCHWZ	1272	398	11314	3453
TUERK	625	163	2616	868
POLEN	8250	999	93752	12095
TSCHE	2169	274	9568	1513
SLOWAK	399	66	2894	466
UNGARN	209	55	2999	544
BULGAR	30	15	170	89
UKRAIN	20	7	381	205
W RUSS	54	25	209	96
SLOWEN	398	142	6198	3215
KROAT	55	26	911	279
BR JUG	50	23	729	423
ALGER			240	97
TUNES	50	19	309	123
LIBYEN			3516	509
AEGYPT			494	195
S AFR	365	144	3087	1221
USA	1765	638	21717	6956
KANADA	138	40	9361	2173
MEXIKO	382	137	3640	1438
BRASIL	510	204	3278	1212
ARGENT	220	74	1945	691
SYRIEN			520	145
IRAN	65	29	503	197
KUWAIT	163	51	326	102
A EMIR	68	27	516	174
PAKIST	80	56	1201	578
INDIEN			519	220
MYAN			200	167
INDONE	28	8	554	266
SINGAP	151	60	3917	1496
PHILIP			206	79
CHINA	59	30	1380	616
SKOREA	400	128	6300	2094
JAPAN	1352	403	12443	3434
TAIWAN	156	49	3876	1599
AUSTRL	553	169	1923	701
3909 30 00				
ANDERE AMINOHARZE IN PRIMAERFORMEN				
EINF	5362*	3772*	53557*	37725*
EU	3643	3187	38140	32508
FRANKR	2329	2252	27584	25202
NIEDL	149	73	1389	652
ITAL	60	15	317	110
G BRIT	819	709	6815	5715
SPAN			429	108
SCHWED	214	79	1123	403
OESTER	72	59	476	314
NORWEG	1615	512	14375	4541
USA	104	73	559	477
BRASIL			264	132
AUSF	9620*	2033*	73016*	16601*
EV	108	36	1114	340
EU	6580	1167	50025	10178

Wichtigste Ursprungs- und Bestimmungs-Laender	OKTOBER 1999		JAN./OKT. 1999	
	dt = 100kg	1000 DM	dt = 100kg	1000 DM
FRANKR	3359	373	25678	3153
NIEDL	530	123	2733	733
ITAL	560	109	5332	1246
G BRIT	112	48	3071	909
SPAN	211	72	911	489
FINNL	598	127	3323	686
OESTER	976	186	5462	1570
BELGI	163	59	2314	941
SCHWZ	1785	249	12711	2000
TUERK	106	35	814	268
TSCHE	10	3	600	322
S AFR	160	118	683	326
USA	136	92	647	392
MEXIKO	141	81	497	315
BRASIL	38	27	654	459
CHINA	244	60	619	204
TAIWAN	56	19	533	252
HONGK	59	28	374	136
NEUSEE			522	90
3909 40 00				
AND PHENOLHARZE IN PRIMAERFORMEN				
EINF	28366*	7111*	289648*	68097*
EU	21596	5974	253729	60389
FRANKR	8334	1937	82426	18284
NIEDL	1865	579	22828	7192
ITAL	2082	417	17790	3274
G BRIT	4231	1063	31352	7694
PORTUG	410	86	14275	3539
SPAN	763	142	6209	1182
SCHWED	659	78	5249	735
OESTER	460	202	40698	4851
BELGI	2790	1450	32640	13483
NORWEG	271	124	1981	948
POLEN	2288	283	16730	2065
TSCHE	1240	153	3342	441
SLOWEN	2322	222	9476	1009
USA	455	237	2613	1769
MALAYS	27	71	27	71
JAPAN	15	20	478	1110
AUSF	43685*	13147*	844090*	184193*
EV	226	189	951	815
PV			548	119
EU	14650	4550	547535	99167
FRANKR	2527	1055	87731	19914
NIEDL	801	327	180621	18755
ITAL	4994	1298	66263	18402
G BRIT	1655	460	59240	15313
IRLAND	10	6	3892	419
DAENM	43	22	5629	1417
GRIECH	375	107	2049	718
PORTUG	151	88	4312	1284
SPAN	2380	774	15394	5821
SCHWED	102	56	5399	1611
OESTER	1272	189	44115	7092
BELGI	323	149	61992	7173
LUXEMB	1	1	10476	1028
NORWEG	150	88	1228	662
LIECHT			877	425
SCHWZ	3406	792	34643	8929
TUERK	1030	316	11319	3290
POLEN	2843	657	30527	7495
TSCHE	1941	479	16637	4295
SLOWAK	30	8	1409	480
UNGARN	524	251	8038	3035
RUMAEN	472	99	2959	514
BULGAR	155	63	1640	588
UKRAIN			467	119
RUSSLD	383	62	1018	267
SLOWEN	2401	654	21185	5544
KROAT	261	66	2669	770
BR JUG	20	4	680	193
MAZED			400	150
MAROKK	42	12	356	219
TUNES	440	123	1296	458
NIGERI			1394	659
S AFR	1121	357	5913	2077
USA	1576	862	17778	7452
KANADA	160	55	2166	668
MEXIKO	55	45	917	446
KOLUMB	86	60	622	448
VENEZU			314	198
BRASIL	370	148	3031	1424
CHILE	359	238	1171	708
URUGU	50	52	150	114
ARGENT	12	12	438	216
SYRIEN			334	118
IRAN	100	42	261	143
ISRAEL	78	47	1296	523
SAUDIA	225	104	1602	460
A EMIR	307	66	2910	714
INDIEN	195	85	2332	734
SRILAN	72	29	1392	358
THAIL	1456	344	12759	3705
INDONE	72	36	1144	683
MALAYS	1110	172	10989	2109
SINGAP	60	37	1156	529
PHILIP	167	93	1807	969
CHINA	613	421	6082	3315
SKOREA	3704	779	48810	9513
JAPAN	29	35	1959	1234
TAIWAN	996	451	8990	3367
HONGK	1124	158	9205	1561
AUSTRL	581	134	6548	1705
NEUSEE	22	14	468	193
3909 50 10				
POLYURETHAN LOESUNGFORM COPOLYMG >50%				
EINF	3442*	1609*	29567*	14823*
AUS LG			6	15

Wichtigste Ursprungs- und Bestimmungs-Laender	OKTOBER 1999		JAN./OKT. 1999	
	dt = 100kg	1000 DM	dt = 100kg	1000 DM
EU	1165	674	18521	9779
FRANKR	1	3	295	276
NIEDL	103	81	6370	2565
ITAL	196	147	2942	1706
G BRIT	23	13	2126	1200
DAENM	353	160	1728	734
SPAN	71	56	523	431
OESTER	417	212	2027	992
BELGI	1	2	2510	1875
SCHWZ	200	67	694	284
POLEN			99	68
TSCHE	115	51	599	263
SLOWEN	1962	816	9032	3855
USA		1	595	555
AUSF	2640*	1557*	16384*	9695*
PV			19	8
EU	27	27	3792	2512
NIEDL	19	16	692	371
ITAL			45	170
G BRIT	2	2	397	262
DAENM			742	408
OESTER			618	687
BELGI	1	1	955	371
SCHWZ	30	18	521	276
TUERK	226	137	592	280
LITAU	1633	1037	7881	4771
POLEN	455	186	698	373
SLOWAK	98	51	347	187
AEGYPT	2	1	142	121
S AFR	82	22	1159	296
CHINA			211	124
JAPAN			88	103
3909 50 90				
ANDERE POLYURETHANE IN PRIMAERFORMEN				
EINF	37915*	24648*	408292*	251723*
EV		1		2
AUS LG	16	27	465	568
EU	24427	14338	269271	152646
FRANKR	1151	650	12160	6246
NIEDL	10125	5813	67483	42629
ITAL	3951	1642	32145	16541
G BRIT	1254	722	13026	8948
DAENM	255	169	1714	1136
SPAN	1485	929	17325	10673
SCHWED	113	63	501	247
FINNL			200	52
OESTER	270	129	5232	3227
BELGI	5823	4221	119443	62903
NORWEG	125	147	1208	702
SCHWZ	11032	7640	115882	78527
POLEN	506	361	2543	1762
UNGARN	92	64	440	289
SLOWEN	363	434	3848	2861
USA	1240	1268	12744	11605
INDIEN			234	179
JAPAN	107	341	1933	2943
AUSF	138411*	88497*	1342309*	867101*
EV	4206	2900	47032	30512
PV	291	144	2876	1480
EU	69223	45844	695654	459391
FRANKR	11539	8343	127099	86662
NIEDL	5251	3297	52857	33374
ITAL	24041	15112	218548	130798
G BRIT	6466	5481	80345	59763
IRLAND	252	223	4334	2855
DAENM	1975	1447	18501	13383
GRIECH	1224	660	9610	5812
PORTUG	734	453	8788	5431
SPAN	6259	3283	57718	31883
SCHWED	2208	1476	19497	15028
FINNL	727	546	9428	7551
OESTER	4418	3034	54545	42619
BELGI	3574	2413	32806	23425
LUXEMB	155	76	1578	807
NORWEG	860	610	6612	5156
SCHWZ	5893	3836	51679	35997
MARINO	30	21	326	228
TUERK	4256	2203	38583	19583
ESTLD	20	14	2375	1359
LETTLD	160	102	683	410
LITAU	51	23	893	443
POLEN	5057	2462	68311	32201
TSCHE	3508	2123	29590	18359
SLOWAK	1243	645	12548	6805
UNGARN	2299	1084	24743	12720
RUMAEN	313	164	3103	1793
BULGAR	39	30	727	426
UKRAIN	67	38	1749	1037
W RUSS	571	338	6049	3451
MOLDAU	3	2	565	262
RUSSLD	677	396	7709	4772
KASACH			185	107
USBEK	1	2	868	454
SLOWEN	550	277	6517	3601
KROAT	187	156	3569	2445
BR JUG	408	126	2565	1010
MAROKK	30	27	448	251
ALGER			291	235
TUNES	71	68	710	603
AEGYPT	1694	755	13484	5874
NIGERI			219	173
SIMBAB			594	310
S AFR	2218	1718	25019	17132
USA	4512	3107	53589	43194
KANADA	849	430	8784	5108
MEXIKO	659	497	4670	3352
GUATEM	54	39	391	296
EL SAL			342	329
COSTA	22	17	483	398
KUBA			90	79

Wichtigste Ursprungs- und Bestimmungs-Laender	OKTOBER 1999		JAN./OKT. 1999	
	dt = 100kg	1000 DM	dt = 100kg	1000 DM
ARUBA			33	78
KOLUMB	195	163	2388	1918
VENEZU	455	313	3435	2267
ECUAD	125	69	824	556
PERU	37	32	649	575
BRASIL	3105	1739	21718	12574
CHILE	31	22	1220	775
URUGU	199	111	3309	1912
ARGENT	554	363	4626	2500
ZYPERN	207	100	608	336
LIBAN	56	27	478	290
SYRIEN	211	81	1337	718
IRAN	2220	876	5541	2743
ISRAEL	621	492	6923	5147
JORDAN			223	159
SAUDIA	361	197	5269	2814
KUWAIT			519	292
A EMIR	134	157	1973	1683
JEMEN	154	94	1282	539
PAKIST	61	44	935	574
INDIEN	656	374	6717	3464
SRILAN			246	205
THAIL	431	293	6951	4581
VIETN	141	78	1348	730
INDONE	3854	2690	25305	17995
MALAYS	391	233	3931	2769
SINGAP	283	201	6701	4720
PHILIP	600	222	2300	1117
CHINA	2878	1673	18633	10896
SKOREA	2419	1658	34510	25291
JAPAN	1234	1144	13927	12081
TAIWAN	4272	2978	36429	21851
HONGK	6307	4390	32679	23358
MACAU	5	4	210	148
AUSTRL	640	368	10860	7651
NEUSEE	16	22	1567	1012
3910 00 00				
SILICONE IN PRIMAERFORMEN				
EINF	23278*	17805*	280355*	205567*
EV		154	7	1209
LV	38	56	518	1025
AUS LG	4	27	118	500
EU	19934	12938	244400	158607
FRANKR	12794	7542	121341	70029
NIEDL	1623	2383	10591	13036
ITAL	986	902	7112	7461
G BRIT	224	114	49470	33584
SPAN	432	314	4994	2764
FINNL	11	17	174	259
OESTER	33	70	345	318
BELGI	3817	1581	50275	30969
SCHWZ	293	256	2701	2202
POLEN	9	4	795	380
TSCHE	55	45	1005	415
UKRAIN			715	278
RUSSLD			371	149
USA	2885	4082	26502	34748
ECUAD			272	83
JAPAN	83	386	3498	8490
AUSF	116716*	94756*	1169830*	944775*
EINSCHL. 3914 00 00				
EV	22673	17233	235404	168990
PV	1	7	2	23
FRANKR	6668	5899	66820	62615
NIEDL	8875	6503	85542	62651
ITAL	10585	8627	111850	96434
G BRIT	5549	7198	56225	63395
IRLAND	461	357	2595	2823
DAENM	702	852	6872	7795
GRIECH	477	366	4300	3231
PORTUG	285	274	3070	2726
SCHWED	817	1087	9492	12971
FINNL	646	724	7322	7796
OESTER	2241	2318	24194	27211
BELGI	18129	9635	192486	97322
LUXEMB	362	469	3727	4823
NORWEG	392	338	8116	9135
SCHWZ	4569	3822	39588	40124
TUERK	2450	2169	15405	13272
ESTLD	17	14	379	230
LETTLD	69	68	396	359
LITAU	36	35	352	439
POLEN	1565	1141	14318	10132
TSCHE	605	758	5418	5878
SLOWAK	98	52	1596	1205
UNGARN	485	456	5692	5196
RUMAEN	111	139	1166	1226
BULGAR	7	8	2112	1032
UKRAIN	112	80	387	397
W RUSS	11	47	120	198
RUSSLD	936	664	13322	6300
KASACH	1768	1305	2135	1555
SLOWEN	583	395	5605	3855
KROAT	33	33	1215	995
B HERZ	3	2	626	328
BR JUG	129	45	336	172
MAROKK	63	27	801	419
ALGER	6	9	325	358
TUNES	4	10	208	416
LIBYEN	201	141	221	171
AEGYPT	191	175	1974	2677
GHANA	15	17	80	138
NIGERI			717	421
S AFR	509	459	7196	6461
USA	17252	14162	186589	155244
KANADA	886	933	2339	2943
MEXIKO	167	473	3162	5452
KOLUMB	86	71	1192	1578
VENEZU	93	124	310	842
PERU	117	92	1385	989
BRASIL	1405	1316	12537	11058
CHILE	102	81	1009	1049

Wichtigste Ursprungs- und Bestimmungs-Laender	OKTOBER 1999 dt = 100kg	OKTOBER 1999 1000 DM	JAN./OKT. 1999 dt = 100kg	JAN./OKT. 1999 1000 DM
BOLIV			260	178
URUGU	5	7	261	169
ARGENT	434	354	4032	3238
SYRIEN	149	110	1237	706
IRAN	351	184	512	442
ISRAEL	443	536	4589	4954
JORDAN			361	261
SAUDIA	283	229	2645	2786
KUWAIT	90	76	132	112
A EMIR	78	132	735	972
PAKIST	412	309	3220	2635
INDIEN	997	644	12289	6577
BANGLA	3	6	338	207
SRILAN	75	50	628	408
THAIL	600	396	8057	5729
VIETN	14	12	202	200
INDONE	411	309	3688	3241
MALAYS	181	110	4210	2837
SINGAP	839	841	11400	8839
PHILIP	131	107	1130	1349
CHINA	578	713	5359	5671
SKOREA	2204	2120	27748	21528
JAPAN	3542	3866	33823	34884
TAIWAN	5371	2997	43268	26752
HONGK	2844	2133	24862	19324
AUSTRL	1133	740	10406	7854
NEUSEE	207	244	1366	1359
3911 10 00				
PETROLEUMHARZE CUMARONHARZE USW				
EINF	36009*	8625*	315410*	74160*
AUS LG	700	96	5968	1010
EU	30720	7393	267548	64611
FRANKR	18674	4356	154460	38070
NIEDL	8656	2006	85961	18641
ITAL			1262	380
G BRIT	358	92	2565	888
BELGI	3028	936	23062	6570
BULGAR			2600	205
RUSSLD			6206	567
USA	1995	589	17848	5064
BRASIL	1410	270	5010	953
CHINA			5575	529
SKOREA	700	96	5041	732
JAPAN	520	157	4182	1251
TAIWAN	664	120	1279	213
AUSF	27387*	9464*	319186*	102840*
EINSCHL. 3911 90 91, 90 93, 90 99				
EV	35	345	17606	3851
EU	15072	4632	202959	59352
FRANKR	2275	826	28351	10101
NIEDL	3002	693	22810	5970
ITAL	2784	868	36302	12162
G BRIT	1467	640	22793	9799
DAENM	30	8	5912	1862
GRIECH	5	7	959	264
PORTUG	27	7	3233	792
SPAN	2766	517	56814	9999
SCHWED	256	181	5698	1641
FINNL	66	21	3129	981
OESTER	985	295	8180	2416
BELGI	1377	553	8589	3265
NORWEG	26	10	1269	532
SCHWZ	272	158	3813	2166
TUERK	470	103	4357	1198
POLEN	844	291	2292	939
TSCHE	224	64	2729	966
UNGARN	499	307	2189	1025
RUMAEN		1	511	255
BULGAR			221	96
RUSSLD	390	151	979	407
SLOWEN	91	54	662	484
KROAT	30	11	354	117
MAZED			277	152
MAROKK	310	97	2612	1183
AEGYPT	162	65	1833	510
S AFR	5	2	650	280
USA	930	316	10592	5721
KANADA	275	84	1914	798
MEXIKO	10	4	910	417
BRASIL	438	248	4380	2097
URUGU			253	89
IRAN	20	16	188	146
ISRAEL			994	419
SAUDIA			4483	1397
KUWAIT			389	73
BAHRAI			1410	182
A EMIR	1760	379	7715	1565
INDIEN	98	38	1154	456
THAIL	310	145	897	409
INDONE	48	26	2444	1160
MALAYS	188	36	3745	708
SINGAP	284	135	4210	1247
CHINA	127	104	3085	1012
SKOREA	3284	1293	26687	7775
JAPAN	335	385	3793	3021
TAIWAN	546	203	3619	1681
HONGK			4171	1413
AUSTRL	32	19	1892	463
3911 90 11				
POLY(OXY1,4-PHENYLENSULFONYL USW)				
EINF	132*	284*	748*	1677*
EU	92	202	618	1380
FRANKR			30	92
NIEDL	1	3	165	373
G BRIT	85	191	246	548
OESTER			46	90
BELGI	6	8	131	277
USA	40	82	130	297
AUSFUHR UNTER 3907 10 00				
3911 90 13				
POLY(THIO-1,4-PHENYLEN)				
EINF	2453*	3087*	29896*	34164*
EU	315	524	11288	12810
NIEDL	32	127	387	1388
G BRIT			6874	6568
BELGI	281	385	3927	4719
USA	2123	2525	18521	21159
JAPAN	15	38	87	195
AUSFUHR UNTER 3907 10 00				
3911 90 19				
AND KONDENSATIONPOLYMERISATIONERZ USW				
EINF	7765*	7556*	57106*	49870*
EV	1140	1055	1140	1055
AUS LG	223	482	327	1089
EU	6142	5731	50599	44285
FRANKR	2310	677	22274	6614
NIEDL	2450	3630	14269	23593
ITAL			1644	1328
G BRIT	663	749	5562	9228
SPAN	353	344	1735	1185
OESTER			385	270
BELGI	356	330	3381	1981
SCHWZ	20	3	1296	348
USA	1236	1086	3120	2736
JAPAN	367	736	2082	2496
AUSFUHR UNTER 3907 10 00				
3911 90 91				
COPOLYMER A P-KRESOL U DIVINYLBENZOL				
EINF	*	*	*	*
AUSFUHR UNTER 3911 10 00				
3911 90 93				
HYDRIERT COPOLYMERE A VINYLTOULOL USW				
EINF	*	*	*	*
AUSFUHR UNTER 3911 10 00				
3911 90 99				
ANDERE POLYSULFIDE POLYSULFONE USW				
EINF	6855*	2368*	64048*	26992*
LV			553	3007
AUS LG	128	227	708	902
EU	6569	1961	58029	19949
FRANKR	233	221	4663	3865
NIEDL	5023	1350	22182	6683
ITAL	162	52	1881	628
G BRIT	1133	323	9438	3092
SPAN			18162	4916
SCHWED			340	94
BELGI	14	11	1112	583
SCHWZ	90	108	1779	1117
BULGAR			811	115
USA	10	159	1413	2801
BRASIL			183	967
JAPAN	186	140	1833	4042
AUSFUHR UNTER 3911 10 00				
3912 11 00				
CELLULOSEACETATE NICHT WEICHGEMACHT				
EINF	28168*	11295*	251330*	100609*
EV	9356	4017	72964	30961
EU	18640	7140	177137	68503
FRANKR	7913	2777	103837	37600
ITAL	8696	3156	54547	20238
G BRIT	1936	1115	18112	9757
SCHWED	18	56	341	611
BELGI	77	36	898	295
USA	9380	4089	73963	31816
ISRAEL	147	65	147	65
JAPAN			61	214
AUSF	141*	66*	1183*	934*
EV	141	65	854	379
EU				4
LITAU				71
USA	141	66	1175	840
3912 12 00				
CELLULOSEACETATE WEICHGEMACHT				
EINF	645*	361*	4110*	2646*
EU	645	361	3948	2537
ITAL	525	277	2602	1622
G BRIT	65	43	1178	699
USA			155	103
AUSF	7*	5*	96*	86*
EU			53	51
3912 20 11				
COLLODIUM CELLOIDIN NICHT WEICHGEM				
EINF	1069*	335*	8569*	2740*
EU	917	294	8267	2656
FRANKR	147	92	2779	1095
NIEDL			63	62
ITAL	770	202	5383	1418
BELGI			36	64
AUSF	32*	25*	257*	267*
EU		2	29	90
3912 20 19				
AND CELLULOSENITRATE NICHT WEICHGEM				
EINF	2067*	807*	18656*	6894*
EU	948	312	10794	3734
FRANKR	923	304	9719	3413
ITAL	25	8	870	242
SCHWZ	212	207	1027	1057
TSCHE	344	99	3904	1129
UNGARN	459	142	2836	909
AUSF	25545*	10190*	144038*	54003*
EU	18174	7797	68445	29132
FRANKR	1556	708	5490	2565
NIEDL	602	226	2398	912
ITAL	3884	1856	15025	7074
G BRIT	1871	1003	6349	3276
IRLAND	143	49	496	166
DAENM	1484	516	5760	1985
GRIECH	259	84	1184	390
PORTUG	185	57	1270	430
SPAN	2175	1048	8269	3975
SCHWED	2051	685	5155	1712
FINNL	1328	506	4254	1610
OESTER	1287	541	5044	2109
BELGI	1349	518	7751	2928
NORWEG	99	38	1396	525
SCHWZ	445	141	5079	1694
TUERK	1047	356	10197	3428
POLEN	127	42	2257	755
TSCHE			257	51
BULGAR			691	231
KROAT	93	32	454	161
MAROKK			252	90
TUNES	92	27	670	215
AEGYPT			2959	1025
ELFBK			305	118
NIGERI			1330	433
SIMBAB			370	132
USA	1785	566	18490	5830
KANADA	326	105	2997	928
MEXIKO	143	55	3817	1462
GUATEM	172	56	592	188
KOLUMB	445	153	2058	704
ECUAD			520	168
URUGU	367	129	3184	1113
ARGENT			243	84
LIBAN	305	90	1653	474
SYRIEN	99	30	1014	302
PAKIST	76	25	1081	352
SRILAN	169	52	640	200
VIETN	99	31	794	248
INDONE	330	100	1401	422
MALAYS	79	24	3351	1032
SINGAP	119	38	1490	464
PHILIP	247	74	487	144
TAIWAN	9	3	619	180
AUSTRL	103	34	1628	574
3912 20 90				
CELLULOSENITRATE WEICHGEMACHT				
EINF	71*	54*	1839*	840*
EU	69	43	776	446
ITAL			293	158
BR JUG			743	236
AUSF	7268*	3895*	42847*	21974*
EV			11	11
EU	5954	3343	24604	13931
FRANKR	96	64	1461	1012
NIEDL	134	72	687	378
ITAL	4030	2206	15010	8736
G BRIT	531	363	2353	1543
GRIECH	100	48	353	172
SPAN	631	366	2173	1268
SCHWED	76	51	125	81
OESTER	311	144	1101	518
SCHWZ	33	20	475	300
TUERK	456	170	5023	2041
AEGYPT			2836	1069
S AFR	374	160	1585	689
USA			2894	1392
MEXIKO			481	297
DOM RP			1416	686
VENEZU			322	192
JORDAN	75	34	1699	623

Wichtigste Ursprungs- und Bestimmungs-Laender	OKTOBER 1999 dt = 100kg	OKTOBER 1999 1000 DM	JAN./OKT. 1999 dt = 100kg	JAN./OKT. 1999 1000 DM
INDONE	198	78	594	234
3912 31 00				
CARBOXYMETHYLCELLULOSE UND IHRE SALZE				
EINF	6299*	2746*	69738*	26227*
FRANKR	1067	752	4017	2852
NIEDL	1237	634	10427	4261
ITAL	1150	247	18610	4143
G BRIT	364	69	705	151
TSCHE			121	58
USA	20	56	305	688
INDONE			3880	1858
SKOREA			320	138
JAPAN			175	223
AUSF	11785*	6475*	96658*	44821*
EU	7985	4457	56962	23262
FRANKR	538	312	7093	2377
NIEDL	1707	1158	6848	4025
ITAL	1175	564	6022	2622
G BRIT	2136	1230	11652	4783
IRLAND	423	272	5680	1799
DAENM	222	118	1085	604
GRIECH	140	77	690	410
PORTUG	3	1	480	270
SPAN	764	466	8958	3289
FINNL			105	67
OESTER	90	35	1798	923
BELGI	781	219	6437	2065
NORWEG	10	7	2266	1185
SCHWZ	170	57	707	332
TUERK	386	210	2946	1661
POLEN	159	71	1744	731
TSCHE	88	67	738	531
RUMAEN	320	99	873	290
UKRAIN	77	57	627	277
RUSSLD	465	141	5055	1367
TURKM			200	115
KROAT	6	5	288	204
BR JUG	12	21	400	345
ALGER			731	388
TUNES	20	7	532	319
AEGYPT	45	46	3714	2036
NIGERI	5	11	872	379
R KONG			63	59
S AFR	150	71	420	205
USA	194	102	587	357
KANADA	30	19	381	240
MEXIKO	380	230	1624	995
DOM RP	110	70	391	259
BRASIL			2358	1445
LIBAN	10	6	120	87
SYRIEN			520	116
ISRAEL			1946	655
SAUDIA			231	151
KATAR			200	50
A EMIR	350	183	4061	2119
PAKIST	14	22	170	179
THAIL	71	58	347	241
INDONE	121	50	1063	466
BRUNEI			210	105
PHILIP	34	22	579	293
CHINA			348	247
TAIWAN	151	100	706	485
HONGK			237	147
AUSTRL	10	15	824	601
3912 39 10				
ETHYLCELLULOSE				
EINF	474*	851*	4120*	5825*
AUS LG			6	17
EU	53	192	1009	1622
NIEDL	60	178	979	1570
USA	411	659	3111	4200
AUSF	3*	15*	302*	767*
EU	1	3	253	569
OESTER	1	3	158	394
3912 39 20				
HYDROXYPROPYLCELLULOSE				
EINF	28*	113*	304*	935*
JAPAN	28	113	304	933
AUSF	5*	18*	245*	779*
EU	1	2	125	288
IRAN			46	220
3912 39 80				
ANDERE CELLULOSEETHER				
EINF	14957*	14035*	73027*	87414*
AUS LG	165	218	6853	7466
FRANKR	1132	701	1152	727
NIEDL	983	1318	7195	8496
ITAL	9	10	360	377
G BRIT	132	486	2109	3873
SPAN	11	51	11	51
SCHWED	1695	1573	6886	6691
OESTER			113	152
SCHWZ	138	200	1000	1400
USA	1592	2021	27326	32931
SKOREA	185	164	2256	1996
JAPAN	236	582	2921	7404
TAIWAN			187	165
AUSF	58871*	57665*	378856*	398200*
PV			2	5
EU	32967	33693	210528	231237
FRANKR	4165	4353	31614	36423
NIEDL	1227	1380	9470	11261
ITAL	6424	7131	48864	53289
G BRIT	1714	2041	14821	19428
IRLAND	213	238	1834	2011
DAENM	202	321	2519	3697
GRIECH	1693	1943	7726	9104
PORTUG	443	521	6026	6857
SPAN	6020	5705	42487	37721
SCHWED	504	378	1869	2100
FINNL	113	142	4596	5761
OESTER	3902	4637	22391	26218
BELGI	6346	4901	16494	17210
LUXEMB	1	2	117	157
NORWEG	9	12	113	147
SCHWZ	544	657	13963	17404
TUERK	2483	1824	20562	17487
LETTLD			262	322
LITAU	18	22	156	205
POLEN	994	1277	15971	18928
TSCHE	541	567	5029	5996
SLOWAK	79	96	1946	2414
UNGARN	420	451	3573	3940
RUMAEN	211	270	1561	2106
BULGAR	192	227	2028	2393
UKRAIN	47	62	380	532
W RUSS	41	57	308	448
RUSSLD	505	323	4307	5222
KASACH	32	62	188	340
SLOWEN	50	70	572	753
KROAT	292	355	1284	1622
B HERZ	33	44	197	269
BR JUG	313	430	947	1294
MAROKK	54	57	157	183
ALGER			673	790
TUNES		1	828	425
LIBYEN			174	215
AEGYPT	196	199	792	1002
MALI	54	59	81	88
SENEG			45	54
ELFBK			144	158
GHANA			569	655
NIGERI			396	422
KENIA			70	140
S AFR	95	106	2056	2237
USA	5809	5157	22961	19367
KANADA	309	317	1330	1255
MEXIKO	1347	1238	2703	2585
GUATEM	36	40	212	264
DOM RP			104	122
JAMAIK	50	86	86	129
KOLUMB	246	286	1480	1775
VENEZU	275	312	1767	1931
BRASIL	2341	1925	18656	15470
CHILE	180	187	2685	2546
PARAGU	1	2	212	448
ARGENT	933	825	4974	4459
ZYPERN	58	70	528	545
LIBAN	116	107	218	221
SYRIEN	88	91	198	261
IRAN	65	83	1335	1448
ISRAEL	122	150	1707	2046
SAUDIA	224	228	536	585
KUWAIT	80	78	254	265
BAHRAI	20	21	130	148
A EMIR	116	126	624	687
JEMEN			100	114
THAIL		1	715	588
VIETN	20	20	323	208
INDONE	456	309	1635	753
MALAYS	350	315	1155	904
SINGAP	1780	1412	3834	3052
PHILIP	1	3	226	239
CHINA	178	172	775	587
NKOREA	180	153	180	153
SKOREA	52	84	969	953
JAPAN	687	652	4636	4197
TAIWAN	1582	1368	8434	6941
HONGK	266	209	1121	928
AUSTRL	558	495	1169	1128
NEUSEE	65	68	322	332
3912 90 10				
CELLULOSEESTER				
EINF	2990*	3443*	33801*	34359*
EV	130	164	3295	2730
LV			189	137
AUS LG	209	167	6134	4696
EU	60	46	123	97
USA	2864	3087	33398	33040
JAPAN	66	310	278	1220
AUSF	300*	379*	6262*	7365*
EV	24	32	2565	2968
EU	261	324	2729	3162
FRANKR			562	573
ITAL	50	63	373	407
G BRIT	61	63	291	292
SPAN	77	94	633	770
SCHWED	10	12	149	193
FINNL			288	319
SCHWZ	29	36	2693	3177
MAURIT			54	58
S AFR	3	3	63	66
USA	2	2	292	224
IRAN			117	152
ISRAEL			83	112
CHINA			50	53
3912 90 90				
AND CELLULOSE IHRE CHEM DERIVATE USW				
EINF	2286*	2185*	22811*	18945*
AUS LG	84	35	1230	507
FRANKR	37	201	137	611
NIEDL	5	11	249	204
ITAL			274	103
G BRIT		1	15	110
IRLAND	1823	1540	14568	12177
DAENM	21	32	260	389
PORTUG			103	84
SPAN			134	139
FINNL	162	112	3484	2224
SCHWZ		1	109	161
USA	6	22	216	276
JAPAN	33	170	298	1407
TAIWAN	194	82	1908	798
AUSF	2690*	1076*	25190*	11349*
EU	1346	367	9999	3115
FRANKR	82	17	442	204
ITAL	418	75	3850	698
G BRIT	449	105	2234	588
IRLAND	129	98	1092	790
DAENM	62	15	688	248
PORTUG	1	1	25	91
SPAN	189	38	776	210
SCHWZ	3	5	307	192
TUERK	30	22	454	375
POLEN	27	35	390	431
TSCHE	43	49	274	270
SLOWAK	6	10	191	88
BULGAR	114	53	726	351
RUSSLD	10	11	67	178
AEGYPT			63	139
SUDAN	40	50	152	248
USA	880	371	8621	3559
BRASIL	88	41	409	244
SYRIEN			97	54
IRAN	10	6	930	917
THAIL			662	154
3913 10 00				
ALGINSAEURE IHRE SALZE UND ESTER				
EINF	1657*	2611*	26880*	28588*
EU	647	1468	5800	9063
FRANKR	83	94	3240	3819
ITAL	79	66	508	517
G BRIT	485	1308	1732	4351
DAENM			209	348
NORWEG	590	863	7530	10820
INDIEN			920	596
CHINA	400	248	12504	7924
AUSF	1299*	1348*	17730*	16219*
3913 90 10				
CHEMISCHE DERIVATE D NATURKAUTSCHUKS				
EINF	12*	10*	451*	411*
EU	12	10	407	294
NIEDL			108	79
ITAL	12	10	299	215
USA			2	74
AUSF	145*	209*	1364*	1780*
EU			34	54
USA			770	946
SKOREA	65	96	238	345
JAPAN	70	98	80	111
3913 90 20				
AMYLOPEKTIN				
EINF	1*	2*	2*	8*
AUSF	*	*	*	2*
3913 90 30				
AMYLOSE				
EINF	*	*	*	*
AUSF	*	*	*	4*
3913 90 80				
MODIFIZIERTE NATUERLICHE POLYMERE USW				
EINF	3468*	7269*	24840*	54778*
EV				467
AUS LG	1	7	27	102
EU	3155	5905	19947	39320
FRANKR	546	1086	5735	12994
NIEDL	170	137	573	618
ITAL	6	3	3934	2769
G BRIT	2117	4077	5989	10807
DAENM	1	24	203	1001

Wichtigste Ursprungs- und Bestimmungs-Laender	OKTOBER 1999		JAN./OKT. 1999	
	dt = 100kg	1000 DM	dt = 100kg	1000 DM
SPAN			41	720
SCHWED	23	102	216	4877
OESTER	283	465	2634	4403
BELGI	9	11	622	1129
NORWEG	19	472	45	847
POLEN	34	88	156	203
SLOWAK			40	218
USA	76	516	2749	11071
CHINA	180	242	1608	2254
JAPAN	4	30	34	482
AUSF	2055*	2398*	25694*	42268*
PV	1	5	1	5
EU	554	632	9930	10208
FRANKR	106	139	1323	1749
NIEDL	75	146	1863	2017
ITAL	6	65	1447	1523
G BRIT	4	34	74	487
GRIECH		2	66	146
SPAN	228	134	1029	739
SCHWED		6	52	342
OESTER	12	29	660	748
BELGI	117	71	3272	2113
NORWEG	5	10	207	139
SCHWZ	7	20	448	1016
TUERK	91	54	2138	1152
LITAU	1	3	11	58
POLEN	2	6	211	412
RUSSLD	20	3	186	150
KASACH			71	168
AEGYPT	15	12	83	204
NIGER			150	80
S AFR	42	62	429	288
USA	3	249	899	13426
KANADA		9	57	546
MEXIKO	1	2	63	161
VENEZU				281
ARGENT			37	172
A EMIR	110	131	247	310
THAIL	420	129	1861	2562
INDONE	536	176	3807	1388
PHILIP			36	284
CHINA	1	1	945	368
SKOREA	1	5	2033	768
JAPAN	10	627	77	6039
TAIWAN	157	112	614	426
AUSTRL		5	10	294
3914 00 00				
IONENAUSTAUSCHER GRUNDLG POLYMERE USW				
EINF	5447*	3536*	98115*	46373*
AUS LG	3	486	85	1340
EU	4256	2462	88346	36927
FRANKR	2496	1767	61049	23943
NIEDL	46	33	576	505
ITAL	1596	541	16335	4578
G BRIT	111	117	9389	5991
SCHWED			24	1277
FINNL			622	398
OESTER			157	84
SCHWZ	35	9	220	250
RUMAEN	1040	331	7407	2129
USA	87	186	1271	5179
CHINA			582	319
JAPAN	14	542	233	1521
AUSFUHR UNTER 3910 00 00				
3915 10 00				
ABFALL SCHNITZEL USW ETHYLENPOLYMERE				
EINF	12505*	547*	64323*	2673*
EU	9985	433	44805	1843
NIEDL	5621	201	20228	788
DAENM	2188	85	3536	145
SCHWED	722	97	2273	174
BELGI	43	10	4024	218
SCHWZ	1095	56	12007	492
AUSF	164746*	4492*	1408963*	38485*
EU	46656	1162	433616	11826
FRANKR	1291	43	18156	396
NIEDL	22431	519	214066	4934
ITAL	2499	144	40606	1461
G BRIT	696	34	4755	342
DAENM	1094	39	19248	877
GRIECH	1153	44	8357	307
PORTUG	3502	42	14709	196
SPAN	6621	130	37427	1165
OESTER	4394	78	10768	404
BELGI	2975	89	60334	1571
NORWEG			510	101
SCHWZ	3914	233	31977	1972
TUERK			1031	65
LITAU	7156	131	56175	1071
POLEN	2453	190	5799	383
NIGERI			15144	243
INDIEN	1281	26	31055	1102
INDONE			7391	171
HONGK	99627	2622	803981	20810
3915 20 00				
ABFALL SCHNITZEL USW STYROLPOLYMERE				
EINF	7648*	244*	43364*	2172*
EU	2858	162	28776	1774
FRANKR	529	33	5114	317
NIEDL	1756	92	16457	983
DAENM	332	26	1758	133
AUSF	8846*	459*	55503*	2891*
EU	5128	280	40451	2388
NIEDL	3786	202	29000	1740
ITAL	998	54	7521	419
HONGK	3298	161	11952	422
3915 30 00				
ABFAELLE USW VINYLCHLORIDPOLYMERE				
EINF	8923*	386*	154875*	7750*
EU	4462	176	117458	5962
FRANKR			41573	2861
NIEDL	756	49	15227	624
G BRIT	926	33	11245	582
SPAN			2059	103
OESTER	409	27	8147	487
BELGI	597	21	17591	611
LUXEMB			12667	452
NORWEG	468	30	10275	411
SCHWZ	2317	84	15603	641
POLEN	845	59	4768	392
AUSF	23853*	878*	206720*	7849*
EU	14921	513	122260	4492
NIEDL	802	25	16097	592
ITAL	533	71	7184	619
G BRIT			9616	275
PORTUG	672	41	5170	305
OESTER	3001	81	31930	842
BELGI			13783	562
LUXEMB	9912	294	34915	1179
NIGERI	482	14	4462	128
PHILIP	7824	319	33494	1327
HONGK	205	6	38204	1447
3915 90 11				
ABFALL SCHNITZEL USW PROPYLENPOLYMERE				
EINF	5243*	405*	26707*	1978*
EU	3949	315	17447	1320
NIEDL	3704	295	9225	679
DAENM	240	19	3050	222
SCHWED			2551	234
FINNL			1371	108
POLEN	1164	85	6780	480
AUSF	17936*	638*	111879*	4164*
EU	13184	451	93846	3412
NIEDL	2104	64	26878	898
ITAL	11070	385	58034	2046
SCHWED			3021	246
BELGI			2782	62
INDIEN	2267	94	5467	234
HONGK	2085	81	10292	440
3915 90 13				
ABFALL SCHNITZEL USW ACRYLPOLYMERE				
EINF	139*	42*	983*	316*
AUSF	7018*	390*	53517*	3205*
EU	1149	63	8518	536
ITAL	441	23	4137	225
A EMIR	451	43	1324	130
CHINA			12032	723
HONGK	4959	263	30312	1735
3915 90 19				
ABFAELLE USW AND ADDITPOLYMERISATERZG				
EINF	6447*	410*	15288*	1379*
EV			492	191
EU	958	51	4595	342
NIEDL	792	41	1868	123
TSCHE	5114	337	6073	400
RUSSLD			731	225
JAPAN			200	111
AUSF	25442*	2356*	180731*	17166*
EU	8174	635	57884	4484
NIEDL	4823	323	26089	1347
ITAL	1507	178	20261	2182
OESTER			2362	164
BELGI	1024	69	4524	433
SCHWZ			450	138
USA	13038	1370	107327	11346
KANADA	2	5	923	97
HONGK	2096	116	8774	508
AUSTRL	1607	156	2155	210
3915 90 91				
ABFAELLE SCHNITZEL USW EPOXIDHARZE				
EINF	*	*	2018*	84*
EU			2018	84
AUSF	*	*	3*	3*
3915 90 93				
ABFAELLE SCHNITZEL USW CELLULOSE USW				
EINF	*	*	1924*	637*
EU			1924	637
ITAL			1800	583
AUSF	252*	6*	725*	18*
EU	243	5	683	12
3915 90 99				
ABFAELLE SCHNITZEL USW AND KUNSTSTOFF				
EINF	23472*	1363*	136020*	10328*
EV			414	17
LV			376	15
EU	18581	1103	97984	7846
FRANKR	388	52	4575	494
NIEDL	7122	513	34452	2759
ITAL			5959	1099
G BRIT	2153	168	6954	641
IRLAND	924	92	3073	319
DAENM	398	18	5087	462
SPAN	436	38	4882	450
OESTER	6605	179	13854	536
BELGI	366	25	15625	826
SCHWZ	1395	43	9654	496
TSCHE	784	32	3488	246
MEXIKO	601	36	4692	263
BRASIL			1539	164
ISRAEL			402	102
AUSF	83826*	37891*	532649*	293486*
EINSCHL. 3916 90 13, 3917 31 90, 3920 92 00				
EV		1	46	27
LV	1	12	1	12
PV	298	358	2058	2648
EU	59497	26295	292709	195820
FRANKR	17085	4673	53858	35692
NIEDL	9344	5286	46826	29785
ITAL	6021	4131	43976	26782
G BRIT	1985	1653	12906	11886
IRLAND	491	59	5064	622
DAENM	3169	1871	16113	10699
GRIECH	1127	1287	4452	4478
PORTUG	377	403	1752	2114
SPAN	1906	1666	15849	13307
SCHWED	709	1132	5260	7235
FINNL	203	194	1436	1516
OESTER	2965	1804	18468	17315
BELGI	14058	2039	66908	34182
LUXEMB	57	77	141	207
CEUTA			178	173
NORWEG	136	188	1394	2135
LIECHT			30	103
SCHWZ	4878	3056	27828	23913
TUERK	224	194	1295	1722
LETTLD	50	66	138	194
LITAU	13	17	446	375
POLEN	1776	1654	13387	13565
TSCHE	437	539	3327	3718
SLOWAK	110	72	309	404
UNGARN	224	191	2202	2181
RUMAEN	12	15	186	271
UKRAIN	45	57	305	377
RUSSLD	353	351	867	1062
SLOWEN	155	159	887	1987
KROAT	25	34	194	298
AEGYPT	125	80	552	390
S AFR	6	14	632	756
USA	14419	3517	131543	26107
KANADA	23	36	7132	1083
MEXIKO	49	95	434	916
COSTA	40	33	304	246
BRASIL	89	122	418	873
CHILE	98	60	664	474
BOLIV	5	9	73	112
LIBAN			103	92
IRAN			215	147
ISRAEL	111	97	921	868
SAUDIA	6	17	1011	447
KUWAIT	88	74	178	151
A EMIR	94	112	483	565
INDIEN	5	23	1212	517
SINGAP	229	191	1317	1518
PHILIP	5	6	230	157
CHINA	3	13	186	502
SKOREA	47	42	1938	1315
JAPAN	15	43	1119	803
TAIWAN	16	71	1287	1998
HONGK	118	20	31138	1586
AUSTRL	76	64	994	1265
NEUSEE	24	23	244	254
N ERM	3	3	802	107
3916 10 00				
MONOFIL STAB STANGE USW A ETHYLEN USW				
EINF	402*	676*	6658*	7537*
EU	363	606	6431	7057
FRANKR	12	37	230	462
NIEDL	84	67	3178	3368
ITAL	7	12	312	247
G BRIT	146	284	1101	1419
SPAN			363	205
SCHWED			245	113
OESTER	1	1	427	378
BELGI	113	203	574	859
USA	7	36	44	259

Wichtigste Ursprungs- und Bestimmungs-Länder	OKTOBER 1999		JAN./OKT. 1999	
	dt = 100kg	1000 DM	dt = 100kg	1000 DM
AUSF	5184*	5202*	36473*	36148*
PV			12	19
EU	3253	3397	20495	22044
FRANKR	478	526	3576	4047
NIEDL	458	446	2463	3042
ITAL	846	942	4663	5064
G BRIT	286	229	1724	1399
DAENM	573	605	2439	2470
GRIECH	39	27	191	205
SPAN	31	45	592	651
SCHWED	261	229	2068	1686
FINNL	89	82	423	432
OESTER	87	137	1258	1740
BELGI	94	114	921	1140
NORWEG	6	6	259	284
SCHWZ	254	356	2134	2665
TUERK	10	9	773	490
POLEN	548	321	3632	2137
TSCHE	166	174	1863	1701
UNGARN	545	472	1799	1515
UKRAIN	2	2	201	160
RUSSLD	25	20	392	444
SLOWEN	15	10	167	355
USA	46	71	982	702
KANADA			52	58
MEXIKO	53	83	247	295
PHILIP			151	188
NKOREA			38	51
SKOREA			64	91
JAPAN	57	56	388	423
AUSTRL	47	32	494	458

3916 20 10

MONOFIL STAB USW POLYVINYLCHLORID

EINF	22393*	11061*	189098*	89922*
EV			14	8
EU	17046	8751	151296	73918
FRANKR	14526	6998	126181	56701
NIEDL	1064	711	8314	5095
ITAL	191	94	1694	1024
G BRIT	293	276	4827	4556
DAENM	99	56	1107	529
SPAN	139	42	2810	914
SCHWED	81	71	1071	853
OESTER	564	398	3638	3405
BELGI	89	105	1589	813
SCHWZ	33	18	483	352
LITAU	677	202	5736	1701
POLEN	2140	1041	9836	4091
TSCHE	1190	492	9776	4510
UNGARN	407	150	1834	634
RUMAEN	494	163	3565	1051
SLOWEN	105	49	1118	1307
KROAT	191	69	1935	697
BR JUG			1473	532
KANADA	41	93	86	192
ISRAEL			538	197
TAIWAN			12	77
AUSF	266321*	123122*	1928766*	956704*
EV			1976	1077
LV	53	27	74	41
PV	330	162	2085	1163
EU	119575	58846	944189	500017
FRANKR	31646	13282	267270	114493
NIEDL	13833	7974	106435	71042
ITAL	5990	3382	42423	27736
G BRIT	22352	10074	187389	89243
IRLAND	1894	802	19773	8564
DAENM	2281	1487	17546	11291
GRIECH	4438	2465	23374	13403
PORTUG	213	133	3227	2097
SPAN	7053	3677	62158	37707
SCHWED	243	163	4184	10107
FINNL	162	93	1870	1462
OESTER	14620	6828	121584	60887
BELGI	14231	8124	84968	50674
LUXEMB	619	362	1988	1292
ISLAND	25	21	264	221
NORWEG	164	122	2210	1661
SCHWZ	12023	5655	107797	51700
TUERK	1328	728	11549	6833
ESTLD	1812	721	16456	6374
LETTLD	3009	1510	18422	8677
LITAU	2384	1218	17664	8432
POLEN	71546	27706	380114	156819
TSCHE	17530	7977	136529	63837
SLOWAK	2061	997	20206	9918
UNGARN	2983	1337	21575	9679
RUMAEN	1364	709	11301	5778
BULGAR	262	151	3764	2042
UKRAIN	2764	1325	18326	9543
W RUSS	265	142	4924	2966
MOLDAU	45	33	297	191
RUSSLD	16535	8153	110571	54784
GEORG			543	351
ARMEN			118	69
ASERB			1145	603
KASACH	314	173	1764	1050
USBEK	106	52	840	458
KIRGIS			345	255
SLOWEN	2703	1270	24867	11693
KROAT	2926	1513	28112	13531
B HERZ	1904	1000	13958	7221
BR JUG	680	346	3162	1725
MAZED	96	61	346	195
AEGYPT			473	291
SENEG			102	68
GHANA	95	65	254	188
MAURIT	1	1	872	466
S AFR	39	27	345	279
USA	288	265	3938	2867
KANADA	303	179	2185	1352
MEXIKO	4	5	1256	892
PANAMA	11	13	192	146
BRASIL	159	100	898	1469
CHILE	7	7	404	267
ARGENT	264	104	1394	608
ZYPERN	12	12	411	233
IRAN	14	24	225	297
ISRAEL	88	83	802	668
SAUDIA	4	6	705	376
KATAR			354	198
A EMIR	19	16	1275	919
OMAN			275	244
THAIL			339	157
SINGAP	4	5	1095	693
CHINA	1	2	1358	1015
SKOREA	1	3	331	281
JAPAN	80	81	1696	1493
TAIWAN	153	78	1755	929
HONGK	41	32	570	371
AUSTRL	160	92	1905	1718

3916 20 90

MONOFIL USW AND POLYMERE VINYLCHLORID

EINF	540*	214*	4986*	2947*
EU	23	30	1438	1215
NIEDL	15	17	1193	974
SCHWZ	397	153	2588	1313
POLEN	78	5	186	69
BR JUG			189	67
AUSF	2280*	1958*	16627*	13323*
EV			6	9
PV	3	4	30	37
EU	402	333	3698	3005
FRANKR	40	28	363	330
NIEDL	107	89	638	567
DAENM	25	38	327	294
BELGI	74	68	894	718
NORWEG	47	323	1009	1494
SCHWZ	25	29	330	310
POLEN	986	482	5442	2927
TSCHE	144	112	1846	1309
UNGARN	123	72	636	482
UKRAIN	171	78	917	515
RUSSLD	298	435	1258	1922
SLOWEN	1	3	292	147
SKOREA			174	262

3916 90 11

MONOFIL STAB STANGE USW POLYESTER USW

EINF	581*	615*	4864*	5540*
EU	572	602	4130	4861
FRANKR	90	177	1661	2418
ITAL	48	56	732	788
DAENM	9	26	83	99
SPAN			159	139
BELGI	425	343	1327	1181
ISRAEL			575	497
AUSF	275*	463*	6034*	7862*
EU	157	242	4080	4364
FRANKR	24	50	539	750
NIEDL	63	92	764	831
ITAL	5	6	1356	931
G BRIT	9	11	355	419
DAENM	1	2	116	127
SPAN	22	22	275	258
OESTER	19	36	386	620
BELGI	4	7	167	249
SCHWZ	29	45	451	702
POLEN			56	180
USA	37	83	291	641
KANADA	4	13	477	860
INDIEN	2	3	174	125

3916 90 13

MONOFIL STAB STANGE USW POLYAMIDE USW

EINF	3387*	2368*	15646*	13229*
AUS LG			866	735
EU	3242	2227	11243	7799
FRANKR	13	14	149	134
NIEDL	19	29	278	385
ITAL	104	73	1476	947
G BRIT	21	16	153	126
OESTER	546	327	3837	2421
BELGI	2538	1767	5171	3622
POLEN	2	5	260	525
TSCHE	130	82	1811	1743
USA	7	9	1997	2359
TAIWAN	1	15	94	556

AUSFUHR UNTER 3915 90 99

3916 90 15

MONOFIL STAB STANGE USW EPOXIDHARZ

EINF	38*	51*	362*	418*
EU	32	35	150	182
AEGYPT			168	111
AUSF	339*	461*	1077*	2945*
EU	327	353	817	1172
ITAL	124	103	232	272
G BRIT	36	68	147	315
OESTER	95	109	178	264
SCHWZ	7	55	92	758
TSCHE	3	30	62	678

3916 90 19

MONOFILE USW KONDESATPOLYMERISATERZG

EINF	4775*	5339*	27897*	28659*
AUS LG			34	91
EU	4455	4691	24428	22548
FRANKR	25	97	384	929
NIEDL	333	312	1805	2286
ITAL	1324	860	9314	6088
G BRIT	158	223	774	943
OESTER	721	584	7448	6066
BELGI	1894	2615	4686	6196
POLEN	5	16	90	184
TSCHE	18	33	206	345
USA	189	509	1511	4231
BRASIL	105	81	105	81
ISRAEL			1093	811
AUSF	2807*	3786*	26943*	36204*
PV	45	88	708	1375
EU	1713	2169	17138	19695
FRANKR	41	126	1191	2119
NIEDL	414	442	3194	3280
ITAL	529	285	5773	3283
G BRIT	142	179	1382	1605
DAENM	162	329	831	1478
GRIECH	35	30	324	299
PORTUG	12	21	162	400
SPAN	38	64	276	418
SCHWED	52	114	579	1240
FINNL	85	190	1023	1897
OESTER	141	257	1883	2842
BELGI	60	124	504	897
LUXEMB	1	8	13	134
NORWEG	136	289	632	1305
SCHWZ	155	259	1618	2882
POLEN	49	81	281	520
TSCHE	93	153	1839	3637
BULGAR		1	250	259
RUSSLD	5	7	190	457
SLOWEN	171	192	866	1330
KROAT	2	2	74	118
USA	97	227	946	1724
KANADA	22	22	205	250
MEXIKO	72	102	601	891
BRASIL		1	153	142
IRAN			2	53
SINGAP	127	73	342	212
JAPAN	1	7	742	1229
AUSTRL	2	25	103	130

3916 90 51

MONOFIL STAB STANGE USW PROPYLEN USW

EINF	1143*	497*	8217*	4425*
EU	975	310	5966	2422
FRANKR	602	201	3518	1476
ITAL	167	53	1097	414
OESTER	104	44	792	324
SLOWEN	2	1	305	131
S AFR	165	186	1789	1705
USA			30	88
HONGK			93	62
AUSF	3426*	3495*	28532*	26942*
EU	1890	2190	12528	12864
FRANKR	162	144	2688	1798
NIEDL	147	158	1284	942
ITAL	84	73	762	489
G BRIT	427	377	2278	2085
DAENM	16	14	291	238
GRIECH	1	1	53	88
PORTUG	232	386	1440	2739
SPAN	333	480	1421	1877
OESTER	344	400	1339	1767
BELGI	60	82	535	481
SCHWZ	63	52	789	856
TUERK	248	236	2082	2094
POLEN	45	36	453	370
TSCHE	408	425	3865	4174
SLOWAK	40	70	243	312
UNGARN	66	49	923	685
SLOWEN	118	80	2781	2001
S AFR	85	55	501	390
USA	96	58	982	680
MEXIKO	157	90	1454	881
ISRAEL	20	19	151	143
INDIEN			74	97
SINGAP	92	58	484	345

3916 90 59

MONOFILE USW ADDITPOLYMERISATERZEUGN

EINF	225*	608*	1894*	4005*
AUS LG			296	63
EU	210	446	1399	3487
FRANKR	124	265	523	1459
ITAL	74	164	834	1932
USA	13	144	454	376
AUSF	671*	887*	11427*	14466*

Wichtigste Ursprungs- und Bestimmungs-Laender	OKTOBER 1999		JAN./OKT. 1999	
	dt = 100kg	1000 DM	dt = 100kg	1000 DM
EV			6	9
EU	541	577	8640	9908
FRANKR	90	91	1684	1714
NIEDL	84	83	418	680
ITAL	8	10	917	991
G BRIT	255	242	1672	1831
DAENM	53	59	572	609
PORTUG		1	97	183
SPAN	5	11	1285	1572
SCHWED	19	18	1198	1038
FINNL	1	2	214	299
OESTER	25	59	467	743
SCHWZ	29	60	802	1032
POLEN	37	70	503	936
TSCHE	2	5	427	520
RUSSLD	1	8	52	180
AEGYPT			26	53
USA	24	69	161	439
THAIL	2	8	122	201
3916 90 90				
MONOFILE USW AUS AND KUNSTSTOFFEN				
EINF	646*	1063*	19681*	15181*
EV	4	32	25	235
AUS LG			2	48
EU	451	425	17413	8816
FRANKR	102	63	252	264
NIEDL	12	17	478	399
ITAL	22	51	13413	5963
G BRIT	16	22	165	158
DAENM	23	41	74	133
SCHWED	121	130	1070	918
OESTER	20	18	1536	574
BELGI	135	83	425	417
SCHWZ	169	489	1578	4697
USA	15	126	82	957
CHINA			270	112
JAPAN		1	11	285
AUSF	2670*	6849*	36954*	77320*
EINSCHL. 3920 73 10, 73 50, 73 90, 79 00				
LV			109	137
PV			90	115
EU	1110	2281	22931	38063
FRANKR	242	447	2998	5004
NIEDL	199	395	1761	4672
ITAL	27	164	3143	4486
G BRIT	132	242	2983	5989
IRLAND	1	37	17	468
DAENM	116	185	1712	2383
SPAN	34	180	2966	4112
SCHWED	75	107	1182	1820
FINNL	51	101	220	616
OESTER	149	259	5322	7031
BELGI	60	120	347	1017
NORWEG	20	56	226	555
SCHWZ	125	252	1433	2878
TUERK	13	49	142	432
POLEN	44	104	506	1056
TSCHE	94	144	825	1480
UNGARN	64	138	645	1260
RUSSLD	218	225	794	1095
SLOWEN	64	106	390	642
KROAT	2	19	81	256
USA	54	1359	1309	10975
KANADA	16	19	172	158
KUBA			6	167
HAITI			88	184
BRASIL	22	46	211	470
IRAK			2	235
ISRAEL	58	76	121	282
SAUDIA			71	102
A EMIR	42	95	130	256
BANGLA		2	3	145
SINGAP	9	33	69	276
PHILIP	24	52	130	283
CHINA	1	29	6	270
SKOREA	33	108	1944	3923
JAPAN	534	1186	3070	6570
TAIWAN	37	126	882	2247
HONGK	6	11	64	217
AUSTRL	8	23	154	332
3917 10 10				
KUNSTDAERME GEHAERTETE EIWEISSSTOFFE				
EINF	3910*	5775*	38148*	68869*
EU	50	128	851	2376
NIEDL	10	30	112	369
SPAN	38	93	610	1439
SCHWED	2	5	63	335
POLEN	141	323	554	1077
TSCHE	3656	5033	34059	56105
UNGARN			80	132
USA	63	291	2555	9106
AUSF	6988*	14852*	72882*	152554*
PV			6	15
EU	1526	5146	16142	50109
FRANKR	336	1425	4277	13721
NIEDL	93	353	1128	4292
ITAL	301	650	2799	6267
G BRIT	95	346	1580	5772
IRLAND	21	91	188	751
DAENM	224	848	1342	5850
GRIECH	24	70	113	413
SPAN	12	33	361	623
SCHWED	112	514	905	3928
FINNL	101	222	1479	2571
OESTER	113	281	1018	3122
BELGI	93	299	885	2683
ISLAND	14	51	182	719
NORWEG	72	233	431	1381
SCHWZ	61	227	835	3185
TUERK	117	400	788	3257
ESTLD	6	24	65	336
LITAU	19	41	250	620
POLEN	241	511	1268	4505
TSCHE	3506	4099	39179	46657
SLOWAK	6	22	101	407
UNGARN	73	357	315	1411
RUMAEN	77	203	592	1512
BULGAR	12	54	29	134
ALBAN	287	436	464	826
MOLDAU			84	113
RUSSLD	46	25	225	349
SLOWEN	37	120	398	1382
KROAT	26	62	113	339
B HERZ	4	23	389	1523
BR JUG			330	884
MAZED	8	26	65	205
USA	402	1414	6077	18870
KANADA	171	461	1603	4339
COSTA	6	17	205	516
VENEZU	19	73	90	345
BRASIL	28	47	238	513
BOLIV	1	10	14	100
ARGENT	13	25	396	632
ISRAEL	29	111	363	1462
THAIL		1	114	470
CHINA	41	144	198	793
SKOREA	27	111	138	574
HONGK	4	19	128	502
AUSTRL	55	158	853	2662
F POLY	5	65	17	169
3917 10 90				
KUNSTDAERME AUS CELLULOSEKUNSTSTOFFEN				
EINF	1460*	3383*	22663*	39097*
LV	8	18	27	55
AUS LG			3	4
EU	953	1728	16888	22997
FRANKR	45	142	163	469
NIEDL	1	4	170	208
G BRIT	14	22	86	98
SPAN	539	988	2137	4343
FINNL	30	73	364	966
OESTER			288	1037
BELGI	321	493	13500	15766
SCHWZ		3	21	89
POLEN	245	817	1799	5379
TSCHE	249	805	3099	8962
SLOWEN			34	85
MEXIKO			98	155
BRASIL			52	63
JAPAN	13	30	509	1205
AUSF	5841*	16152*	45000*	116829*
EV			24	42
EU	2123	7360	11401	35242
FRANKR	436	1939	1904	7522
NIEDL	137	545	1020	3028
ITAL	83	314	624	2139
G BRIT	171	548	701	2131
IRLAND	39	158	201	363
DAENM	402	881	1838	3749
GRIECH	33	119	346	836
PORTUG	17	46	99	236
SPAN	21	127	384	716
SCHWED	101	456	616	2285
FINNL	77	177	516	1141
OESTER	534	1768	2779	9553
BELGI	72	291	403	1542
NORWEG	25	71	168	525
SCHWZ	66	229	566	1806
TUERK			230	560
LETTLD	46	130	330	897
LITAU	41	107	216	568
POLEN	612	1533	6478	16293
TSCHE	185	379	2089	5569
UNGARN	238	553	1490	3506
RUMAEN	57	109	237	433
BULGAR	186	374	631	1426
UKRAIN	8	15	231	558
RUSSLD	319	632	1604	3461
KASACH	28	85	37	115
SLOWEN			43	93
B HERZ	16	52	38	123
BR JUG	54	52	88	77
AEGYPT	14	36	392	725
S AFR	18	36	169	391
USA	1017	2644	11047	27592
KANADA	35	87	376	1002
COSTA	1	4	74	222
KOLUMB	17	40	337	724
VENEZU	2	5	248	408
ECUAD	24	89	152	460
PERU	10	35	82	260
BRASIL	162	255	1816	3088
CHILE	17	38	340	941
PARAGU	33	50	66	104
ARGENT	73	122	468	810
ZYPERN	2	7	81	315
ISRAEL	5	18	349	1104
SINGAP	24	68	45	133
CHINA	101	263	276	797
SKOREA	27	101	134	430
JAPAN	124	277	1540	3227
AUSTRL	87	178	663	1329
NEUSEE	19	28	210	407
3917 21 10				
ROHRE USW N BIEGSAM NAHTLOS A ETHYLEN				
EINF	2481*	963*	37889*	20257*
LV			3	4
AUS LG	1	1	11	17
EU	1127	534	21341	14919
FRANKR	108	18	1643	446
NIEDL	215	148	1031	557
ITAL	650	228	3996	1486
G BRIT	4	5	118	228
DAENM	31	76	2143	3454
GRIECH			102	71
SCHWED			7931	7528
FINNL			1173	360
OESTER	42	21	1263	147
BELGI	74	32	1933	819
NORWEG	242	81	1669	601
SCHWZ	20	22	1715	908
POLEN	52	19	467	314
TSCHE	1031	289	12422	3294
AUSF	24797*	7563*	293703*	93960*
EU	19400	5559	230099	69919
FRANKR	3101	926	41457	11509
NIEDL	5086	1402	92839	23506
ITAL	211	133	5046	5887
G BRIT	993	318	8613	2548
IRLAND	280	56	5576	1132
DAENM	924	306	7770	2383
GRIECH	40	27	153	154
PORTUG	180	65	255	125
SPAN	1317	370	1545	458
SCHWED	365	126	1594	576
OESTER	762	252	14334	7250
BELGI	6118	1566	50447	13910
LUXEMB	12	6	404	444
SCHWZ	2136	879	19568	7831
LETTLD	51	20	965	408
LITAU	250	63	1950	509
POLEN	691	313	7902	3760
TSCHE	956	298	16848	4295
SLOWAK	88	29	696	209
UNGARN	41	16	1207	594
BULGAR	350	97	3880	1174
SLOWEN	421	106	2648	803
KROAT			16	94
MAROKK			418	130
LIBYEN	2	2	105	64
TANSAN	3	5	1049	273
S AFR			64	75
USA	123	37	642	507
BRASIL	11	6	503	209
LIBAN			110	139
SAUDIA			4	89
KUWAIT	192	60	339	122
A EMIR	4	7	2678	1393
SINGAP			272	77
AUSTRL	1	4	205	343
3917 21 91				
ETHYLENROHRE USW F GASLTG USW ZIV LFZ				
EINF	*	5*	*	17*
AUSF	*	8*	65*	45*
EU		4	30	27
3917 21 99				
AND ROHRE U SCHLAEUCHE ETHYLENPOLYMER				
EINF	9739*	5661*	51642*	35450*
EU	1287	999	10453	7573
FRANKR	4	2	203	221
NIEDL	42	83	259	465
ITAL	137	41	650	341
G BRIT	45	191	651	1100
DAENM	60	46	607	549
SCHWED			2	91
OESTER	974	611	7453	4450
BELGI	25	25	586	320
SCHWZ	7961	4443	39705	26851
POLEN	227	104	336	187
TSCHE	34	25	233	196
SLOWEN	221	55	511	132
USA	1	18	31	214
AUSF	5907*	2442*	47926*	19661*
EV			1	5
EU	2100	910	16509	7593
FRANKR	11	24	2233	1219
NIEDL	328	224	4039	1539
ITAL	6	24	532	411
G BRIT		5	1436	514
DAENM	33	26	325	257
SPAN	1	12	166	200
SCHWED	22	17	169	141
FINNL		3	311	224
OESTER	280	182	2827	1265
BELGI	1380	372	4156	1532
SCHWZ	738	485	4088	2562
TUERK			37	79
POLEN	134	58	1964	1265
TSCHE	2458	625	18137	4392
UNGARN	131	110	431	351
BULGAR			1265	377
W RUSS			659	319
RUSSLD	45	36	234	210
KROAT			223	148
B HERZ			269	90

Wichtigste Ursprungs- und Bestimmungs-Laender	OKTOBER 1999		JAN./OKT. 1999	
	dt = 100kg	1000 DM	dt = 100kg	1000 DM
LIBYEN	168	117	1498	760
USA	10	23	263	272
ISRAEL	17	7	244	214
3917 22 10				
ROHRE USW N BIEGSAM NAHTLOS PROPYLEN				
EINF	424*	390*	4182*	3011*
EV	6	205	38	731
EU	327	157	3861	1831
NIEDL	87	33	702	304
ITAL	98	38	1645	649
BELGI	130	71	1445	783
USA	6	205	90	991
AUSF	6576*	4076*	70366*	39928*
PV		6	2	85
EU	3316	1867	44492	22295
FRANKR	114	73	635	438
NIEDL	123	71	2604	976
ITAL	627	303	21781	10376
G BRIT	50	50	1081	764
DAENM	6	3	1772	691
GRIECH	83	49	779	496
PORTUG	257	125	993	495
SPAN	956	610	5787	3545
SCHWED	20	14	1207	612
OESTER	681	406	3707	2110
BELGI	344	131	3835	1631
CEUTA			90	64
NORWEG	2	3	146	146
SCHWZ	47	52	851	671
TUERK	313	184	1796	1033
ESTLD	17	12	138	108
LITAU	50	42	687	537
POLEN	825	598	6590	4919
TSCHE	69	37	967	790
RUMAEN	19	15	372	218
BULGAR			359	205
RUSSLD	1	2	397	163
KROAT	35	27	269	186
B HERZ	18	11	468	331
BR JUG			86	66
AEGYPT			1527	936
USA	77	52	871	490
KUBA			205	154
CHILE			13	151
ARGENT			154	114
LIBAN	105	70	374	245
SAUDIA	402	223	1994	1132
KUWAIT	358	187	2209	1291
A EMIR	71	39	790	455
SINGAP			394	180
CHINA	628	460	1243	839
TAIWAN	24	11	424	257
HONGK			434	260
AUSTRL			241	154
3917 22 91				
PROPYLENROHRE USW GASLTG USW ZIV LFZ				
EINF	*	*	*	*
AUSF	*	*	*	*
3917 22 99				
AND ROHRE SCHLAEUCHE PROPYLENPOLYMERE				
EINF	2073*	866*	14879*	7069*
EU	1734	760	13847	6414
FRANKR	9	8	546	252
NIEDL	36	21	324	226
ITAL	974	382	8545	3519
OESTER	609	258	3883	1898
BELGI	99	73	386	301
SCHWZ			89	84
TSCHE	182	36	423	151
USA	9	30	66	209
AUSF	5853*	3209*	51365*	34049*
EV			1	3
PV			5	6
EU	3657	1938	31313	19724
FRANKR	419	199	2228	1064
NIEDL	41	60	894	955
ITAL	1167	556	10830	6601
G BRIT	63	27	642	244
DAENM	174	132	808	609
GRIECH	36	22	601	227
PORTUG	23	29	653	354
SPAN	586	246	3693	1587
SCHWED	36	17	558	277
OESTER	951	583	9069	6939
BELGI	23	12	719	508
ISLAND	35	28	186	137
SCHWZ	83	54	1283	882
TUERK	54	48	274	1260
LITAU	74	39	512	284
POLEN	446	205	4061	2075
TSCHE	281	124	2341	1368
UNGARN	56	42	596	798
RUMAEN	15	7	154	160
UKRAIN	115	55	660	322
RUSSLD	54	53	696	492
AEGYPT	388	225	2065	697
S AFR			41	104
USA	14	8	598	348
CHILE			404	1579
LIBAN	1	1	270	131

Wichtigste Ursprungs- und Bestimmungs-Laender	OKTOBER 1999		JAN./OKT. 1999	
	dt = 100kg	1000 DM	dt = 100kg	1000 DM
ISRAEL	53	82	469	302
SAUDIA			483	314
KUWAIT			1069	658
A EMIR	123	75	605	478
CHINA			202	309
SKOREA	3	1	203	90
AUSTRL			195	173
3917 23 10				
ROHR USW N BIEGSAM NAHTL VINYLCHLORID				
EINF	6512*	1984*	36492*	11184*
EU	6245	1858	35105	9466
NIEDL	2143	419	17081	3624
ITAL	1981	548	7912	2414
G BRIT	1	11	1573	426
DAENM	506	103	1369	352
GRIECH			1590	762
SPAN			646	176
FINNL	1499	478	1499	478
OESTER	78	33	2582	795
BELGI	19	56	578	415
SCHWZ	19	47	185	464
TSCHE	97	170	215	337
SLOWEN	10	5	436	181
USA	17	14	177	328
KANADA			29	172
AUSF	7588*	3766*	165143*	49080*
PV			10	33
EU	6294	3018	148755	37910
FRANKR	1776	458	82955	16162
NIEDL	1421	1079	12068	3928
ITAL	193	102	2109	1122
G BRIT	387	264	4855	2577
DAENM	98	46	5387	1625
GRIECH	289	83	2238	561
PORTUG	1	2	1112	495
SPAN	480	315	2246	1671
SCHWED	166	37	2016	869
FINNL	40	22	672	311
OESTER	892	385	8596	3138
BELGI	469	169	23897	5204
SCHWZ	595	179	5488	1880
POLEN	230	102	2618	1621
TSCHE	182	109	3104	1580
UNGARN	105	145	1489	1167
RUSSLD	60	62	175	147
SLOWEN	2	1	178	171
USA	21	17	198	198
CHILE			616	2497
3917 23 91				
VINYLCHLORIDROHRE USW GASLTG ZIV LFZ				
EINF	*	*	*	4*
EU				4
AUSF	17*	38*	31*	57*
EU				1
3917 23 99				
AND ROHRE U SCHLAEUCHE VINYLCHLORID				
EINF	4609*	1184*	36750*	10292*
EU	2239	715	22633	8241
FRANKR	424	92	1889	483
NIEDL	132	65	1453	546
ITAL	717	306	3054	1293
G BRIT	20	33	380	336
DAENM	2	4	1872	930
OESTER	938	208	13706	2462
NORWEG	117	57	694	339
SCHWZ	2120	327	8679	1500
POLEN			823	408
TSCHE	22	10	1598	253
SLOWEN	86	22	1542	386
USA	1	11	354	613
ZYPERN			54	66
JAPAN	2	35	9	287
AUSF	23316*	8774*	178963*	52792*
PV			96	204
EU	12354	3079	104259	25813
FRANKR	1194	354	16182	3867
NIEDL	1136	300	13336	3289
ITAL	322	119	3365	1158
G BRIT	101	41	1135	536
DAENM	1426	300	14114	2973
GRIECH	467	121	1602	484
PORTUG	1	3	350	178
SPAN	578	317	3343	2115
SCHWED	72	35	486	364
FINNL			514	128
OESTER	5211	1101	41004	8573
BELGI	971	231	6194	1573
LUXEMB	775	156	2548	544
NORWEG	12	9	594	222
SCHWZ	909	357	9970	3009
LETTLD	46	11	677	245
LITAU	9	2	1054	278
POLEN	3158	1020	30764	7730
TSCHE	3574	1350	18570	7070
SLOWAK	61	16	467	224
UNGARN	206	86	2664	732
UKRAIN	66	35	385	347
RUSSLD	183	71	763	286
ALGER			139	72

Wichtigste Ursprungs- und Bestimmungs-Laender	OKTOBER 1999		JAN./OKT. 1999	
	dt = 100kg	1000 DM	dt = 100kg	1000 DM
LIBYEN			385	227
NIGERI	1488	2158	2314	2677
DR KON			526	119
TANSAN			261	102
USA	65	266	873	1948
NICARA	238	107	446	251
ARGENT	9	3	107	73
LIBAN	244	52	587	119
3917 29 12				
ROHRE USW N BIEGSAM KONDENSATPOLYMER				
EINF	93*	760*	3464*	7343*
LV			1265	760
EU	61	570	1737	5339
FRANKR		2	146	431
NIEDL	1	1	365	715
ITAL	3	4	438	196
G BRIT	7	558	132	2696
DAENM	12	30	187	434
SPAN	4	10	358	615
SCHWZ		1	65	239
POLEN	30	75	150	386
USA		5	1441	1246
AUSF	773*	1504*	17603*	23780*
PV			1	3
EU	596	1198	9341	13105
FRANKR	57	114	1606	2759
NIEDL	20	30	2132	1364
ITAL	40	108	2153	2203
G BRIT	2	5	181	229
DAENM	206	284	933	1317
GRIECH	36	184	41	190
SPAN	2	14	149	309
SCHWED	12	84	292	1583
OESTER	67	119	1050	1690
BELGI	101	143	458	786
LUXEMB	51	107	231	473
SCHWZ	49	93	741	1885
POLEN	55	71	608	982
TSCHE	1	1	75	308
UNGARN	13	31	416	921
KASACH			5521	4651
USA	7	16	78	249
IRAN			50	93
CHINA			109	446
3917 29 15				
ROHRE USW N BIEGSAM ADDITPOLYMERISAT				
EINF	353*	485*	6361*	4969*
EV			7	202
EU	272	387	5937	3908
FRANKR	36	120	71	253
ITAL	209	211	1802	1946
G BRIT	21	34	199	480
OESTER			2392	747
BELGI			1465	444
SCHWZ	13	57	158	655
USA			9	307
AUSF	6142*	1885*	51879*	16080*
EU	168	398	2073	3892
FRANKR	34	60	280	493
NIEDL	26	52	152	377
ITAL	6	31	93	337
G BRIT	18	100	166	665
DAENM	33	39	278	324
PORTUG	5	6	79	223
SPAN	9	11	430	522
SCHWED	14	51	178	361
OESTER	10	18	282	283
BELGI	8	24	95	260
SCHWZ	700	97	1155	328
LETTLD	32	11	676	184
POLEN	4740	1033	43972	9705
TSCHE	126	26	1853	567
SLOWEN	223	225	223	225
AEGYPT	57	15	246	131
HONGK			290	229
3917 29 19				
ROHRE USW N BIEGSAM AND POLYMERISAT				
EINF	252*	579*	4786*	8575*
EU	81	145	1111	2356
FRANKR	2	10	341	738
G BRIT	57	59	412	520
SPAN	16	57	109	386
SCHWED	3	14	59	318
SCHWZ	146	290	3070	3867
TSCHE	6	27	53	159
USA	8	83	229	1678
KANADA			90	198
CHINA			134	88
AUSF	2490*	2094*	22772*	30177*
EV	17	89	79	374
LV			45	23
EU	297	947	5164	11087
FRANKR	102	376	680	1898
NIEDL	25	41	237	328
ITAL	44	211	215	961
G BRIT	82	153	992	1717
DAENM	1	3	89	346

Wichtigste Ursprungs- und Bestimmungs-Laender	OKTOBER 1999		JAN./OKT. 1999	
	dt = 100kg	1000 DM	dt = 100kg	1000 DM
SPAN	10	60	1843	3419
SCHWED	7	26	58	235
FINNL	4	15	43	123
OESTER	10	28	835	1631
BELGI	12	31	134	299
SCHWZ	126	108	3224	2606
TUERK			1878	1107
POLEN	1597	442	7482	6830
TSCHE	293	116	1061	1351
UNGARN	9	32	116	491
BR JUG			28	61
AEGYPT		7	1440	1057
USA	1	2	51	285
MEXIKO	44	104	1343	2748
BRASIL	95	191	278	570
ISRAEL			268	1030
SINGAP	11	61	21	106
TAIWAN	3	15	59	289
3917 29 91				
ROHRE AND KUNSTST USW GASLTG ZIV LFZ				
EINF	*	*	*	1*
AUSF	*	*	26*	21*
EU			26	10
3917 29 99				
ROHRE U SCHLAUECHE A AND KUNSTSTOFFEN				
EINF	1261*	1574*	11767*	18543*
AUS LG	1	1	11	15
EU	379	723	5502	8658
FRANKR	38	220	1426	2553
NIEDL	2	8	312	402
ITAL	196	286	2807	3968
G BRIT	95	75	522	815
OESTER	43	123	314	721
NORWEG			50	353
SCHWZ	799	779	4973	7391
MARINO	3	42	13	211
TSCHE	72	15	931	346
USA	6	104	210	1305
AUSF	1951*	3139*	17904*	36001*
EU	716	945	10926	22354
FRANKR	29	149	795	1562
NIEDL	23	88	401	961
ITAL	10	23	320	368
G BRIT	13	24	2376	5193
DAENM	10	22	721	1195
GRIECH	74	76	555	930
PORTUG		1	246	226
SPAN		2	376	933
SCHWED	10	20	300	486
FINNL	6	38	157	403
OESTER	11	43	209	623
BELGI	509	435	4353	9399
NORWEG	13	28	99	236
SCHWZ	211	209	1268	1206
POLEN	89	183	543	1125
TSCHE	65	334	560	2272
UNGARN	7	29	41	151
RUSSLD	7	16	91	249
KASACH			57	71
USA	713	974	2992	4797
KANADA	2	4	204	276
MEXIKO	45	221	145	633
VENEZU		1	12	120
BRASIL	18	14	101	307
IRAN			88	133
ISRAEL	2	3	114	210
SAUDIA	1	3	17	116
CHINA	24	34	85	167
JAPAN		1	35	237
3917 31 10				
BIEGSAME ROHRE USW MIT FORMST ZIV LFZ				
EINF	3*	48*	13*	260*
EV	1	25	1	25
EU	2	16	12	123
USA	1	26	1	122
AUSF	*	7*	2*	130*
LV				90
EU		3		6
MOSAMB				90
3917 31 90				
AND BIEGSAME ROHRE USW DRUCK>27,6 MPA				
EINF	1859*	2981*	53242*	58610*
EV				57
LV			1	19
AUS LG		3		63
EU	1427	1697	47295	42803
FRANKR	148	127	7973	6117
NIEDL	85	112	1050	1660
ITAL	150	98	8669	4620
G BRIT	164	185	3948	6143
DAENM	37	50	2277	2673
OESTER	3	3	712	423
BELGI	833	1112	22503	21128
NORWEG		1	143	151
SCHWZ	280	453	3368	5639
TSCHE	13	28	177	506
UNGARN	5	13	416	296
USA	134	746	1634	8590
AUSFUHR UNTER 3915 90 99				
3917 32 10				
KONDENSATPOLYMERISATROHR N VERSTAERKT				
EINF	1345*	4212*	13727*	34077*
AUS LG			3	18
EU	602	2354	8109	21771
FRANKR	26	36	276	350
NIEDL	10	29	998	1022
ITAL	35	37	781	403
G BRIT		1	316	527
IRLAND	6	30	66	773
DAENM	45	70	645	583
BELGI	475	2148	4959	17935
SCHWZ	35	71	475	477
POLEN			25	91
TSCHE	576	731	4223	6288
USA	13	197	136	1340
JAPAN	119	858	750	4060
AUSF	4712*	15419*	44260*	145354*
PV			25	136
EU	1756	6824	14101	61354
FRANKR	342	1389	3507	17699
NIEDL	196	1197	1111	6411
ITAL	85	333	681	3671
G BRIT	153	686	1517	6083
IRLAND	102	138	386	1586
DAENM	105	330	655	1996
GRIECH	55	156	407	1482
PORTUG	20	127	265	1380
SPAN	55	175	358	1566
SCHWED	104	419	583	3007
FINNL	79	299	710	2209
OESTER	338	1272	2663	10261
BELGI	122	301	1258	4006
NORWEG	71	313	379	1750
SCHWZ	17	65	534	1701
TUERK	118	559	655	3441
ESTLD	19	82	214	901
LETTLD	5	46	96	410
LITAU	45	178	340	1445
POLEN	61	183	614	1826
TSCHE	868	1224	9295	12907
UNGARN	314	1084	1901	5938
RUMAEN	42	126	180	533
RUSSLD	96	280	646	1954
SLOWEN	67	244	657	2536
KROAT	4	28	82	378
B HERZ	34	136	244	1451
MAROKK	5	13	128	990
TUNES	10	29	93	354
AEGYPT	2	13	31	154
SENEG	6	45	13	149
S AFR	7	17	99	283
USA	459	1308	5830	17458
MEXIKO	55	213	387	1849
EL SAL	8	19	43	140
COSTA	31	155	234	1125
DOM RP	90	456	493	2471
KOLUMB	4	15	30	98
VENEZU	41	151	562	2986
ECUAD	22	109	119	487
PERU	17	75	337	1344
BRASIL	191	378	3540	7513
CHILE	125	473	1118	4286
PARAGU	3	8	24	71
URUGU	9	81	40	332
ARGENT	31	153	179	919
LIBAN			16	93
ISRAEL	5	21	68	212
WJ GAZ	14	93	16	109
MALAYS		1	18	168
CHINA			85	727
HONGK	7	29	134	378
AUSTRL	9	50	41	176
3917 32 31				
AND ETHYLENPOLYMERROHRE N VERSTAERKT				
EINF	11588*	5056*	84142*	76988*
EV				4
AUS LG				4
EU	7593	3089	62644	59549
FRANKR	286	94	1391	1313
NIEDL	672	508	6714	3546
ITAL	117	58	1653	1177
G BRIT	178	239	5839	19000
IRLAND			2399	16682
SPAN	112	71	969	462
OESTER	4867	1258	34379	8631
BELGI	1308	820	9197	8511
SCHWZ	789	367	4448	2600
POLEN	182	269	1594	2530
TSCHE	1923	439	9596	2323
SLOWEN	817	211	2205	850
USA	15	140	454	3587
MEXIKO			49	82
ISRAEL	84	81	1024	992
CHINA	5	32	91	237
SKOREA			407	163
JAPAN	124	387	1019	3739
AUSF	20793*	21091*	245380*	218056*
PV	460	631	1741	1860
EU	14316	10009	186232	123805
FRANKR	2615	1975	70469	29516
NIEDL	1644	1424	24631	13681
ITAL	747	867	9584	10016
G BRIT	322	514	5112	11598
IRLAND	33	47	5424	2837
DAENM	455	384	5667	6180
GRIECH	1543	974	5671	5073
PORTUG	142	177	1657	2152
SPAN	111	203	1908	4172
SCHWED	548	337	14941	7265
FINNL	13	12	1200	1364
OESTER	972	1090	9402	10760
BELGI	5158	1986	29848	18799
LUXEMB	13	19	718	392
NORWEG	159	305	2229	3360
SCHWZ	995	871	10833	10151
MALTA		2	35	356
TUERK	123	182	1004	1560
ESTLD	9	20	45	243
LETTLD	18	55	214	601
LITAU	26	44	138	434
POLEN	988	1015	7918	8371
TSCHE	383	420	4504	6211
SLOWAK	36	60	301	686
UNGARN	369	709	3170	5326
RUMAEN	14	52	191	815
BULGAR	3	9	1454	474
UKRAIN	9	21	90	204
RUSSLD	61	100	452	1125
USBEK			69	261
SLOWEN	10	62	183	662
KROAT	43	134	337	1020
B HERZ	8	67	148	298
MAZED	1	7	22	186
AEGYPT	61	253	530	1878
S AFR	26	100	397	1693
USA	853	1748	7738	15729
KANADA	868	637	4190	3158
MEXIKO	12	50	85	429
KUBA			4	136
KOLUMB			71	96
BRASIL	3	6	67	158
CHILE	24	52	82	190
URUGU	44	157	477	1244
ARGENT	12	15	155	232
ZYPERN	62	165	84	210
LIBAN	4	4	29	61
IRAN	2	33	42	227
ISRAEL	19	83	147	605
JORDAN			421	177
SAUDIA	374	1633	953	3658
KUWAIT	44	49	129	179
BAHRAI	2	13	32	136
A EMIR	106	310	611	1530
OMAN			150	579
JEMEN			156	96
PAKIST	41	112	127	380
INDIEN	32	94	307	907
SRILAN			21	113
THAIL		2	195	781
LAOS			218	67
SINGAP	396	378	6187	10435
CHINA	41	206	164	441
SKOREA	55	299	251	2172
JAPAN	1	6	277	1258
TAIWAN		2	601	290
HONGK	3	23	89	643
AUSTRL	44	199	181	574
NEUSEE	26	159	50	221
3917 32 35				
AND VINYLCHLORIDROHR USW N VERSTAERKT				
EINF	7954*	4609*	69047*	36240*
EV	6	46	17	158
AUS LG		13	4	100
EU	7477	3952	64078	29460
FRANKR	179	371	881	1254
NIEDL	2432	1273	11732	6419
ITAL	3395	1280	40030	13674
G BRIT	38	39	359	428
DAENM	133	83	1390	768
GRIECH	1106	441	6847	2349
SPAN	82	351	934	2861
OESTER	70	34	1043	445
BELGI	37	69	725	1015
SCHWZ	10	14	707	523
TUERK	112	53	344	216
POLEN	13	21	242	369
TSCHE	50	194	383	2646
SLOWAK	9	60	364	369
SLOWEN	23	9	715	274
USA	20	91	158	844
ISRAEL			1	107
MALAYS	208	137	1791	941
AUSF	5490*	3891*	62263*	42688*
EV			163	373
PV	2	4	857	491
EU	2095	1573	28069	18136
FRANKR	92	112	2207	1900
NIEDL	200	178	5479	2872
ITAL	128	79	1997	1039
G BRIT	73	72	1320	1406
IRLAND	78	50	809	627
GRIECH	20	33	194	207
PORTUG	602	463	4830	3344
SPAN	173	87	2444	1315
SCHWED	47	86	522	528
OESTER	365	212	4875	2738
BELGI	290	178	3356	1843
SCHWZ	98	74	1557	964
POLEN	1451	600	12139	5308

Wichtigste Ursprungs- und Bestimmungs-Laender	OKTOBER 1999		JAN./OKT. 1999	
	dt = 100kg	1000 DM	dt = 100kg	1000 DM
TSCHE	389	461	4266	4620
UNGARN	358	269	3388	3649
W RUSS	444	281	5825	3259
RUSSLD	87	88	1026	576
SLOWEN	29	64	180	286
BR JUG	16	12	210	350
S AFR	29	27	699	524
USA	49	69	985	1251
BRASIL	20	14	114	218
MALAYS	6	50	261	775
JAPAN	13	11	213	259
NEUSEE			57	164
3917 32 39				
AND ROHRE USW AND ADDITPOLYMERISATERZ				
EINF	5392*	5910*	45472*	46140*
EV		1		3
AUS LG		5	6	74
EU	4783	4567	40737	38222
FRANKR	3002	2159	25978	17923
NIEDL	25	121	425	1406
ITAL	58	70	1396	1588
G BRIT	1461	1648	10972	11397
SCHWED	23	167	502	2208
FINNL	150	159	846	1074
OESTER	54	198	525	1992
BELGI	10	45	71	579
SCHWZ	1	27	366	471
TSCHE	445	804	2575	4929
USA	20	206	196	1388
THAIL	5	35	241	562
JAPAN	44	240	247	2142
AUSF	5340*	4620*	37821*	39361*
PV	8	4	127	67
EU	4989	3315	34094	26237
FRANKR	208	592	2140	5113
NIEDL	565	288	3025	2696
ITAL	115	452	870	3674
G BRIT	74	195	478	1842
DAENM	20	61	152	479
GRIECH	11	64	49	273
PORTUG	4	22	175	483
SPAN	109	449	669	2382
SCHWED	14	62	478	1230
FINNL	15	59	119	436
OESTER	198	169	514	1227
BELGI	3659	867	25356	6177
NORWEG	10	55	74	488
SCHWZ	78	290	819	2625
TUERK	35	102	358	955
POLEN	38	70	274	495
TSCHE	35	109	412	1060
UNGARN	15	148	112	1212
W RUSS	1	7	40	269
SLOWEN	2	7	69	306
S AFR	14	53	91	304
USA	30	147	361	1628
KANADA	9	26	104	432
MEXIKO	11	33	129	339
SINGAP	2	8	62	144
JAPAN	5	14	138	410
TAIWAN	21	44	106	342
3917 32 51				
AND ROHR USW AND KUNSTST N VERSTAERKT				
EINF	137*	296*	1294*	3239*
EU	56	144	644	1414
G BRIT	40	124	362	928
BELGI			82	149
SCHWZ	46	44	418	572
USA	24	73	96	529
JAPAN		14	20	494
AUSF	485*	1478*	2736*	6833*
PV				7
EU	194	778	1024	2593
FRANKR	6	42	212	474
NIEDL	33	76	183	388
ITAL	7	40	50	158
G BRIT	52	67	112	129
DAENM	9	57	20	97
GRIECH	14	127	26	206
SPAN	11	90	31	192
SCHWED	29	100	37	135
OESTER	29	147	304	624
SCHWZ	16	90	323	895
LITAU		1	41	192
POLEN	238	405	1010	1974
TUNES	5	68	7	71
3917 32 91				
AND KUNSTDAERME A AND KUNSTST N VERST				
EINF	95*	234*	2839*	8999*
EU			1633	6525
FRANKR			483	1002
NIEDL			931	4489
OESTER			159	752
BELGI			52	191
SCHWZ	20	30	145	236
POLEN	6	11	162	232
TSCHE	21	88	48	169
RUSSLD	5	22	166	579
SLOWEN	31	42	83	164
JAPAN	12	41	454	910

Wichtigste Ursprungs- und Bestimmungs-Laender	OKTOBER 1999		JAN./OKT. 1999	
	dt = 100kg	1000 DM	dt = 100kg	1000 DM
AUSF	652*	1422*	5919*	11757*
EU	461	972	3087	6403
FRANKR	116	280	403	1006
NIEDL	47	134	406	1127
ITAL	60	156	251	750
G BRIT	62	140	285	633
SPAN	150	175	1261	1540
OESTER	19	65	262	755
BELGI			110	350
TUERK			119	694
LITAU			49	74
POLEN	17	35	170	383
TSCHE	56	80	417	549
UNGARN	1	2	155	324
RUMAEN			178	262
RUSSLD			325	307
SLOWEN	14	34	164	374
BR JUG	71	249	92	346
TUNES			50	119
USA	2	2	83	119
BRASIL			84	187
CHILE			40	189
ISRAEL	8	15	148	196
AUSTRL	15	20	296	284
3917 32 99				
AND ROHR USW AUS AND KUNSTSTOFFEN USW				
EINF	3157*	3029*	38734*	37247*
PV			27	14
AUS LG		2		12
EU	310	501	3124	4907
FRANKR	7	20	582	745
NIEDL	80	132	241	695
ITAL	30	21	980	862
G BRIT	69	144	396	955
DAENM	3	13	281	540
OESTER	2	4	90	99
BELGI	117	153	506	794
SCHWZ	2426	1883	29141	25054
TSCHE	58	255	916	1517
USA	10	93	372	1964
THAIL			465	203
INDONE	163	107	1296	761
MALAYS	1	3	409	192
CHINA	71	60	1705	1167
JAPAN	2	39	354	902
AUSF	4320*	5537*	42814*	55446*
PV	5	32	18	101
EU	2260	2378	28151	27089
FRANKR	413	407	3844	4212
NIEDL	26	53	3329	2762
ITAL	424	338	5494	3845
G BRIT	115	130	1230	1291
DAENM	157	174	1087	1188
GRIECH	84	101	820	905
PORTUG	78	82	836	984
SPAN	155	150	3678	3975
SCHWED	164	221	1479	1730
FINNL	134	180	494	686
OESTER	163	203	1330	2173
BELGI	345	326	4007	3126
LUXEMB	1	1	512	191
NORWEG	58	66	234	318
SCHWZ	85	206	1044	2142
TUERK	115	114	752	1263
POLEN	288	378	1752	2229
TSCHE	455	540	2655	5196
SLOWAK	121	181	1136	1859
UNGARN	239	328	2135	3118
RUSSLD	80	108	175	318
MAROKK	104	73	683	644
TUNES	150	194	746	977
AEGYPT	5	13	14	76
USA	46	132	697	2113
MEXIKO	96	215	783	2189
BRASIL	33	72	407	688
CHINA	68	94	377	596
JAPAN	3	246	134	3015
HONGK	5	11	108	188
3917 33 10				
ROHR USW MIT FORMST GASLTG ZIV LUFTFZ				
EINF	*	1*	*	138*
USA		1		138
AUSF	*	*	1*	260*
EU			1	260
FRANKR			1	260
3917 33 90				
AND ROHRE USW MIT FORMST USW N VERST				
EINF	1888*	1983*	17365*	17329*
AUS LG		2	14	86
EU	1031	737	11538	9512
FRANKR	559	250	4619	2428
ITAL	80	218	981	1242
G BRIT	57	44	680	1001
DAENM	3	5	52	148
SPAN			435	1544
SCHWED	37	87	408	982
BELGI	267	106	4198	1946
SCHWZ	152	86	770	1158
TUERK			79	74

Wichtigste Ursprungs- und Bestimmungs-Laender	OKTOBER 1999		JAN./OKT. 1999	
	dt = 100kg	1000 DM	dt = 100kg	1000 DM
TSCHE	307	203	3500	2885
UNGARN			14	117
SLOWEN	10	42	76	293
USA	5	57	216	1155
THAIL	255	586	255	588
SKOREA	41	63	149	270
JAPAN	8	167	29	675
AUSF	7294*	5156*	55712*	37455*
PV	2	6	5	16
EU	6550	3378	50207	25345
FRANKR	2721	829	21192	7245
NIEDL	677	276	4293	1749
ITAL	626	503	4402	3287
G BRIT	86	82	974	781
IRLAND		2	361	129
DAENM	243	82	2249	974
PORTUG	60	348	538	2048
SPAN	25	96	407	599
SCHWED	24	40	268	650
OESTER	892	663	8976	5296
BELGI	1141	430	6224	2337
SCHWZ	95	178	688	1099
TUERK	99	287	451	1734
POLEN	55	71	828	1141
TSCHE	237	579	1491	3669
SLOWAK	20	89	122	312
RUSSLD	4	24	246	347
USA	36	139	272	878
BRASIL	14	60	119	546
SINGAP	2	9	166	188
AUSTRL	42	124	56	172
3917 39 12				
KONDENSATPOLYMERISATROHRE NAHTLOS				
EINF	680*	840*	4746*	8162*
EV	1	21	4	56
AUS LG	1	30	4	122
EU	379	465	3145	5976
FRANKR			464	732
NIEDL	101	141	389	742
IRLAND			395	1261
PORTUG			312	105
SCHWED			742	1274
BELGI	255	271	586	1654
SCHWZ	98	129	198	422
TSCHE	202	212	1356	1576
AUSF	89*	265*	3599*	7733*
PV			2	9
EU	41	106	3262	6489
FRANKR	26	50	2129	3590
NIEDL	3	12	186	496
ITAL	2	10	52	241
G BRIT	1	3	139	325
SPAN		1	276	749
BELGI	6	18	333	753
SCHWZ	9	36	81	305
RUSSLD			39	194
PERU	18	53	38	110
3917 39 15				
AND ADDITPOLYMERISATROHRE USW NAHTLOS				
EINF	4477*	5560*	35602*	23311*
EV	7	78	51	559
PV	18	7	27	26
AUS LG	14	121	126	916
EU	4320	5276	32239	20896
NIEDL	336	197	3716	2788
ITAL	996	686	12289	5737
G BRIT	357	65	1121	803
DAENM	4	5	1815	513
GRIECH			4534	1586
SPAN			322	246
BELGI	2578	4401	8120	9009
SCHWZ	83	70	2712	965
USA	31	172	178	1071
AUSF	2878*	2755*	52674*	34579*
PV	13	9	204	111
EU	1831	1441	37586	20270
FRANKR	612	285	6225	3020
NIEDL	111	118	3074	1920
ITAL	617	409	4211	2879
G BRIT	16	29	6905	3005
DAENM	42	80	694	624
SPAN	173	228	1087	2015
SCHWED	48	60	1308	719
FINNL	2	7	2625	780
OESTER	178	156	10659	4211
BELGI	25	54	619	876
NORWEG	214	154	1695	1608
SCHWZ	319	413	3941	4388
VATIK			43	98
POLEN	128	89	1353	1073
TSCHE	172	143	3557	1525
UNGARN	26	22	1652	886
RUMAEN	2	8	299	148
AEGYPT			106	357
USA	9	27	430	620
URUGU	1	2	34	164
IRAN			109	65
INDIEN	96	300	551	1423
JAPAN	9	33	69	239

Wichtigste Ursprungs- und Bestimmungs-Laender	OKTOBER 1999		JAN./OKT. 1999	
	dt = 100kg	1000 DM	dt = 100kg	1000 DM
3917 39 19				
AND ROHRE AND POLYMERISATERZ NAHTLOS				
EINF	220*	242*	2014*	2765*
EV				6
AUS LG				6
EU	142	113	965	1238
ITAL	108	72	704	718
SCHWZ		6	739	548
USA	5	24	183	791
ISRAEL	65	76	65	76
AUSF	109*	251*	2627*	5392*
PV			1	6
EU	76	116	1664	2519
FRANKR	4	11	733	1028
NIEDL	42	25	565	424
ITAL	3	14	82	258
DAENM		2	37	95
SPAN	16	23	102	221
SCHWED		2	54	165
SLOWAK			11	81
UNGARN	2	10	67	145
RUSSLD	4	20	100	680
AEGYPT	1	6	33	114
USA	2	9	386	588
THAIL			21	74
3917 39 91				
ROHR M FORMST AND KUNSTST LTG ZIV LFZ				
EINF	*	2*	*	43*
AUSF	*	*	1*	6*
3917 39 99				
AND ROHRE U SCHLAEUCHE AND KUNSTSTOFF				
EINF	12257*	8779*	68599*	62759*
EV		14	13	322
LV				24
PV	8	8	10	16
AUS LG	4	259	115	2387
EU	4276	3881	27598	26024
FRANKR	31	131	619	937
NIEDL	14	9	465	604
ITAL	2815	1702	15943	10704
G BRIT	261	586	3281	4649
DAENM	64	172	473	841
SCHWED	595	526	3261	2957
FINNL	244	269	1297	1467
OESTER	233	437	1965	3294
BELGI	12	37	266	616
SCHWZ	2265	2571	21152	22060
TUERK			145	72
TSCHE	5516	1212	14653	3211
USA	45	703	637	6027
KANADA			341	480
ISRAEL			2140	1053
INDONE	54	43	363	274
SINGAP	10	45	37	206
CHINA	42	43	995	465
JAPAN	6	249	36	2420
TAIWAN			191	159
AUSF	5555*	9293*	65498*	97000*
EV		31	4	333
PV			28	148
EU	2710	3905	31978	44028
FRANKR	218	623	3690	8001
NIEDL	275	355	2655	4331
ITAL	1158	1277	7694	8964
G BRIT	45	115	769	1790
IRLAND		6	126	269
DAENM	35	77	988	1391
GRIECH	6	22	120	325
PORTUG	2	36	294	607
SPAN	160	233	2866	4177
SCHWED	50	196	1147	2219
FINNL	9	37	394	691
OESTER	107	263	4156	4234
BELGI	633	658	7041	6972
NORWEG	31	94	256	846
SCHWZ	681	837	11890	12503
TUERK	23	34	201	505
ESTLD	43	29	239	240
LETTLD	38	53	216	358
LITAU	16	20	306	391
POLEN	610	558	4108	4863
TSCHE	257	476	2409	4228
SLOWAK	21	50	154	425
UNGARN	414	447	1881	2974
RUMAEN	25	82	1360	4573
BULGAR	89	100	585	742
RUSSLD	137	220	853	1233
SLOWEN	44	86	544	805
KROAT	37	61	211	402
B HERZ	1	1	25	66
MAZED			39	137
TUNES	2	4	92	180
AEGYPT	3	21	122	224
GHANA			30	102
S AFR	1	4	73	187
USA	495	1131	3118	6967
KANADA	75	56	84	89
PANAMA			115	337
BRASIL	1	1	415	873
ARGENT	3	8	210	702
LIBAN	27	44	210	259
IRAN		3	120	237
ISRAEL	1	2	140	505
SAUDIA	2	4	210	220
KUWAIT		5	163	157
A EMIR	70	77	229	437
PAKIST		1	8	81
INDIEN	600	633	1406	1419
THAIL	23	71	100	951
SINGAP	8	34	196	725
CHINA	2	5	335	372
JAPAN	5	16	117	481
AUSTRL	6	27	49	256
N ERM		4	33	83
3917 40 10				
FORMSTUECK USW F ZIVILE LUFTFAHRZEUGE				
EINF	*	2*	*	22*
AUSF	3*	41*	36*	357*
EU			6	93
FRANKR			5	90
JAPAN			2	92
3917 40 90				
FORM-VERSCHLUSSSTUECKE USW AND ZWECKE				
EINF	14953*	28784*	147017*	281846*
EV	3	152	21	1287
LV		14	4	592
PV	708	122	3319	673
AUS LG	43	704	455	5486
EU	8391	13401	78522	128958
FRANKR	405	1306	4885	14173
NIEDL	1078	1174	9164	10631
ITAL	2978	3244	22655	22595
G BRIT	920	2237	8108	20578
IRLAND	73	119	427	1146
DAENM	48	62	2177	3120
GRIECH			529	358
SPAN		11	301	435
SCHWED	84	71	304	615
FINNL	38	48	179	325
OESTER	2208	4400	25156	48858
BELGI	559	728	4485	6073
NORWEG	29	27	766	474
LIECHT	107	158	823	1444
SCHWZ	3267	9267	37519	98488
POLEN	393	263	3568	2713
TSCHE	1186	362	7796	3243
SLOWAK	7	2	285	138
UNGARN	379	153	4796	1803
BR JUG			86	102
USA	250	2266	1983	14997
KANADA	3	12	339	494
ZYPERN	117	122	435	546
ISRAEL	639	1576	8238	18453
SINGAP	2	36	111	1085
CHINA	41	24	251	274
SKOREA	12	86	116	583
JAPAN	36	811	464	6410
TAIWAN	56	120	489	968
AUSF	27510*	43046*	253983*	423108*
EV			23	23
PV	153	91	1785	2120
EU	15733	26222	149425	257387
FRANKR	1929	4095	21412	44061
NIEDL	984	2253	14110	26393
ITAL	2406	4819	30392	54674
G BRIT	2476	2722	12544	20267
IRLAND	353	189	919	1656
DAENM	649	1102	5685	10323
GRIECH	158	267	1520	2471
PORTUG	241	420	1982	4267
SPAN	1841	2790	10721	22388
SCHWED	367	839	3719	8327
FINNL	144	299	1585	2531
OESTER	2807	4316	28745	36092
BELGI	1433	1816	14683	21814
LUXEMB	245	285	1208	2101
ISLAND	64	80	606	582
NORWEG	138	220	1383	2491
SCHWZ	2165	2543	20459	26276
TUERK	532	441	2615	3055
ESTLD	71	82	438	610
LETTLD	111	173	673	956
LITAU	70	101	618	1008
POLEN	3581	4300	30848	36926
TSCHE	1498	2216	14658	25772
SLOWAK	112	294	1478	3428
UNGARN	1092	1263	8648	10765
RUMAEN	24	68	237	477
BULGAR	34	39	214	450
UKRAIN	36	73	253	527
W RUSS	64	250	856	3369
RUSSLD	156	219	811	1156
ASERB	134	109	136	114
KASACH	97	93	222	202
USBEK			24	136
SLOWEN	124	163	880	1251
KROAT	33	75	266	669
MAROKK	1	1	120	290
LIBYEN	6	60	97	295
AEGYPT	230	110	1784	1666
GHANA			63	78
NIGERI	15	33	101	223
MAURIT			100	120
S AFR	26	83	382	1190
USA	248	1219	3472	11156
KANADA	21	58	737	1557
MEXIKO	142	350	1415	5348
BRASIL	48	185	735	2633
CHILE	33	10	264	591
ARGENT	8	20	208	505
LIBAN	44	38	322	383
IRAN	3	5	165	417
ISRAEL	59	58	579	1120
JORDAN	6	28	142	279
SAUDIA	61	91	814	1497
KUWAIT	12	13	554	1147
BAHRAI	17	34	85	212
A EMIR	96	169	907	1398
OMAN	10	26	93	287
JEMEN		1	21	58
INDIEN	60	134	190	408
SRILAN			46	126
THAIL	3	5	82	235
KAMBOD			58	66
MALAYS	2	73	186	525
BRUNEI			65	122
SINGAP	44	140	251	653
PHILIP	8	79	37	130
CHINA	109	169	466	1326
SKOREA	16	114	217	1177
JAPAN	29	92	908	2256
TAIWAN	20	174	296	1370
HONGK	4	9	217	697
AUSTRL	159	311	891	2105
3918 10 10				
BODEN/WANDBELAG TRAEGER M PVC GETR				
	M2		M2	
EINF	3175351*	20459*	20898474*	144938*
GEW DT	50642		348199	
EV	1342	199	3136	411
AUS LG	2106	44	21349	183
EU	3068250	19870	19856182	139510
FRANKR	17884	334	1127911	7960
NIEDL	1000034	8202	5190618	45402
ITAL	845	10	73751	859
G BRIT	388724	2123	3246571	25124
IRLAND	200	2	374787	2934
GRIECH			10578	160
SCHWED	19783	103	124110	995
FINNL			32245	207
OESTER	14319	94	155757	1011
BELGI	457568	2850	4709263	29125
LUXEMB	1168893	6152	4806639	28696
TSCHE			44179	430
UNGARN			9106	50
SLOWEN			89378	562
BR JUG			12960	53
USA	65354	514	172961	1989
CHINA			40182	211
SKOREA	40440	68	500583	910
JAPAN			11542	216
TAIWAN			78077	639
AUSF	2381714*	16888*	20037323*	147503*
GEW DT	35616		300798	
PV	10120	77	107428	604
EU	1148706	8471	9890354	79531
FRANKR	138926	989	1336264	10026
NIEDL	41501	277	1040108	6212
ITAL	122599	1056	818496	7031
G BRIT	289556	1992	1026358	11098
IRLAND	2526	23	120224	1009
DAENM	13134	129	167088	1631
GRIECH	32761	176	222254	1276
PORTUG	21970	195	102354	920
SPAN	33972	257	269469	2144
SCHWED	256817	1984	2530807	20958
FINNL	20052	153	126618	1079
OESTER	93469	750	880187	7700
BELGI	82193	486	1206555	8114
LUXEMB	230	4	43572	334
ISLAND	802	6	22197	251
NORWEG	31841	229	288017	2313
SCHWZ	63612	537	777415	6440
FAROER	1911	23	30849	252
TUERK	32280	319	448042	3437
ESTLD	9603	53	92128	612
LETTLD	36223	197	255959	1549
LITAU	31756	164	210628	1285
POLEN	97198	842	721437	5563
TSCHE	63946	563	520602	3358
SLOWAK	14083	136	83897	488
UNGARN	58245	279	422271	2120
UKRAIN	150446	843	984375	5828
W RUSS	10791	55	77819	394
MOLDAU			97366	590
RUSSLD	296772	1927	1768369	11361
KASACH	13096	50	144410	805
USBEK			50367	296
KIRGIS			36937	160
SLOWEN	9199	102	222156	1556
KROAT	18926	170	177287	1313
B HERZ	9064	105	49596	368
BR JUG			6680	71
USA			103648	668
KANADA			9704	84
BRASIL	42535	169	285060	1144
ISRAEL	17564	85	57312	342
SAUDIA	18765	141	176650	1387
A EMIR			15438	215
INDIEN	3978	29	17786	184
THAIL	2387	33	22474	233
PHILIP	8288	70	8288	70
JAPAN	5894	64	32445	323
AUSTRL	126416	974	1492652	9873
NEUSEE	22678	147	266706	1798

Wichtigste Ursprungs- und Bestimmungs-Laender	OKTOBER 1999		JAN./OKT. 1999	
	dt = 100kg	1000 DM	dt = 100kg	1000 DM
3918 10 90				
VINYLCHLORIDPOLYMERBODEN/WANDBELAG				
	M2		M2	
EINF	1060547*	11266*	9392782*	106269*
GEW DT	31060		276764	
AUS LG	56	3	337831	4583
EU	888839	10198	7458953	89173
FRANKR	161814	1643	939369	9440
NIEDL	4379	30	61665	802
G BRIT	211707	2907	2204361	33926
IRLAND			108458	878
SCHWED	470381	5135	3564341	39024
FINNL	6499	97	42032	624
OESTER	120	1	7796	105
BELGI	311	4	242544	1800
LUXEMB	31911	349	270398	2262
SCHWZ	9419	84	176781	2449
POLEN	5534	31	34733	215
UNGARN	54305	236	185849	916
SLOWEN	24163	169	122392	780
BR JUG	12848	53	241854	1009
USA	3431	52	65458	587
INDIEN			115793	549
CHINA	31704	178	218092	1056
SKOREA			158385	965
JAPAN			17802	158
TAIWAN	24789	212	568844	8224
AUSF	1237143*	14754*	18694437*	133837*
GEW DT	32429		290056	
PV			136	19
EU	694322	8910	14866050	88315
FRANKR	54369	756	905128	11619
NIEDL	39190	746	447133	7212
ITAL	184580	2222	1555743	18394
G BRIT	118043	1916	1120504	16249
IRLAND	6465	88	104532	1389
DAENM	11019	257	81035	1788
GRIECH	23569	135	270860	1591
PORTUG	390	5	21728	264
SPAN	43248	557	286130	5301
SCHWED	140740	1080	1246601	10103
FINNL	2013	31	60424	1096
OESTER	57524	883	502349	7689
BELGI	11900	205	8255020	5411
ISLAND	3753	74	37578	660
NORWEG	49934	823	400539	6821
SCHWZ	58328	928	403321	6105
FAROER	1198	53	10001	229
TUERK	38289	614	358982	4441
ESTLD	8637	73	22904	215
LITAU	28262	79	95445	442
POLEN	26863	318	211219	2080
TSCHE	11955	108	113697	1375
SLOWAK	4305	64	26505	412
UNGARN	39696	388	280680	2642
RUMAEN	991	11	33208	331
ALBAN			10062	98
UKRAIN	28389	168	126718	910
W RUSS	5061	34	40422	287
RUSSLD	13398	187	125565	1366
SLOWEN	14138	182	143338	1494
KROAT	5194	41	62116	668
B HERZ	1152	15	16281	187
TUNES			13409	177
AEGYPT			57153	699
S AFR	28776	110	54536	287
USA	26172	352	268042	5574
KANADA	304	6	10685	191
NL ANT			53788	145
BRASIL	9454	135	54707	448
ARGENT	2248	40	35454	585
ISRAEL	24267	111	89385	631
SAUDIA	6060	51	28501	250
SRILAN			34207	244
MALAYS			8085	133
SINGAP	10011	77	22510	233
SKOREA	480	4	27982	525
HONGK	46252	280	176260	1224
AUSTRL	14575	148	138119	1507
NEUSEE	20000	156	58520	447
3918 90 00				
BODEN/WANDBELAG A AND KUNSTSTOFFEN				
	M2		M2	
EINF	152221*	1995*	936584*	19736*
GEW DT	2899		22480	
EV	5	3	525	523
AUS LG	5	3	639	385
EU	140309	1855	836996	17823
FRANKR	726	14	39949	862
NIEDL	247	5	22558	448
G BRIT	20576	246	276835	7618
SCHWED	58751	1303	324553	7248
OESTER	11088	184	37800	681
BELGI	45735	81	125526	806
SCHWZ	7104	62	14886	189
POLEN			6007	130
USA	1007	23	18696	620
CHINA	3794	41	11253	197
TAIWAN			17919	122
SCHIFF	5	3	50	300
AUSF	144216*	748*	3178380*	11858*
GEW DT	1005		17997	
PV				4
EU	15754	257	300576	4169
FRANKR	3755	40	80420	797
NIEDL	4840	59	77980	842
ITAL	355	8	18960	356
G BRIT	96	1	35981	361
SCHWED	174	3	12468	216
OESTER	5379	125	57965	1358
SCHWZ	44664	200	491985	2016
POLEN	14813	36	1868028	2505
TSCHE	6922	48	97553	417
SLOWAK	845	4	37397	200
UNGARN			13919	104
UKRAIN	4710	14	38660	117
RUSSLD	3542	9	92695	241
KROAT	2648	6	78784	226
SUDAN			19017	91
NIGERI			8777	286
USA			16832	102
SINGAP			20485	213
CHINA			29370	120
JAPAN	8354	32	61185	286
3919 10 11				
KLEBEBAND<20CM WEICHGEMACHT PVC OD PE				
	DT		DT	
EINF	4520*	3929*	49526*	40237*
EV		1	3	38
AUS LG	447	418	2290	1869
EU	1505	1374	25958	22791
FRANKR	48	71	4091	4535
NIEDL	32	61	1025	1549
ITAL	589	371	9158	5970
G BRIT	298	255	6455	5705
FINNL	61	34	645	385
OESTER	59	38	871	714
BELGI	417	540	3632	3611
SCHWZ	616	718	1766	2210
TUERK			525	268
USA	240	648	3061	5493
SINGAP	5	6	185	164
CHINA	194	103	1793	790
SKOREA	91	62	461	288
JAPAN	114	180	955	1565
TAIWAN	1743	821	14684	6517
AUSF	6087*	4971*	38678*	36770*
PV	1	3	21	108
EU	5230	3056	29840	23493
FRANKR	256	292	2646	3067
NIEDL	2770	749	5896	3729
ITAL	179	248	746	1114
G BRIT	99	82	2065	1221
IRLAND		4	232	304
DAENM	72	150	467	947
PORTUG	10	38	544	427
SPAN	204	267	3927	2467
SCHWED	439	162	4114	2088
FINNL	255	50	1284	390
OESTER	703	598	4715	4421
BELGI	220	386	3052	3108
NORWEG	34	53	263	415
SCHWZ	197	187	1970	1842
TUERK	16	30	251	347
POLEN	90	160	1317	1740
TSCHE	102	148	1060	1529
SLOWAK	110	30	227	327
UNGARN	59	124	536	999
RUSSLD	63	105	198	379
SLOWEN	33	63	1097	1338
KROAT	1	5	137	214
MEXIKO	66	824	646	2036
A EMIR			35	104
HONGK	4	20	73	238
3919 10 13				
KLEBEBAND<20CM NICHT WEICHGEMACHT PVC				
EINF	2997*	1403*	42637*	22818*
EU	2973	1376	42132	22407
FRANKR			60	94
NIEDL	3	21	281	271
ITAL	2375	987	36319	18956
DAENM			293	165
SPAN	595	367	5011	2803
USA		1	131[illegible]	175
AUSF	3290*	2641*	32559*	24365*
EU	2612	1986	24207	17812
FRANKR	282	246	3318	2833
NIEDL	459	292	4589	2987
ITAL	7	13	314	321
G BRIT	442	363	2578	2088
DAENM	421	275	3875	2591
SPAN	10	51	266	284
SCHWED	265	184	2457	1542
OESTER	185	161	2304	1987
BELGI	492	338	4090	2787
SCHWZ	240	193	1505	1241
TUERK	24	18	190	196
POLEN	41	49	326	364
TSCHE	24	42	164	328
USA	223	185	3757	2659
ISRAEL	1	5	462	257
3919 10 15				
KLEBEBAND BREITE<20CM POLYPROPYLEN				
EINF	12666*	6018*	130340*	62769*
PV			56	106
AUS LG	30	26	164	108
EU	9858	4784	103729	50805
FRANKR	180	43	726	234
NIEDL	242	237	2179	1687
ITAL	8774	3682	91712	40764
G BRIT	207	569	1828	4957
GRIECH	59	27	259	139
SPAN	314	156	2348	1057
OESTER	31	23	2767	1290
BELGI	11	10	787	306
LUXEMB			1062	272
SCHWZ	18	31	86	180
USA	355	446	4011	5024
KANADA	4	6	170	268
ISRAEL	130	68	498	298
INDONE			1115	259
CHINA	2106	583	16776	4226
JAPAN	1	6	200	188
TAIWAN	68	37	1843	824
AUSF	6049*	6375*	98353*	108178*
PV			107	108
EU	3769	4078	59763	67889
FRANKR	499	475	11339	15295
NIEDL	582	369	4199	3028
ITAL	316	473	7807	9197
G BRIT	586	809	8318	7868
DAENM	238	256	2929	3215
GRIECH	45	62	1210	1411
PORTUG	7	17	233	398
SPAN	318	702	6862	6496
SCHWED	268	171	7662	11182
FINNL	144	75	1169	745
OESTER	317	203	2084	1585
BELGI	417	442	5850	7378
SCHWZ	285	377	2253	3440
TUERK	6	9	4001	4090
ESTLD	4	4	269	114
LETTLD	198	73	1379	722
LITAU	99	80	870	560
POLEN	713	445	11591	9429
TSCHE	233	138	3298	3298
SLOWAK	44	23	783	657
UNGARN	19	18	1550	1366
RUMAEN	10	16	99	250
UKRAIN	6	19	234	252
RUSSLD	230	335	2096	2810
USBEK			49	162
SLOWEN	14	39	202	315
MAROKK			575	656
NIGERI			157	195
S AFR	12	46	821	1388
USA	16	37	873	1635
KOLUMB	231	338	587	838
BRASIL	35	61	144	296
SYRIEN			237	328
SAUDIA	1	2	4346	4368
A EMIR			340	335
INDIEN			34	116
MALAYS	5	5	96	106
CHINA			139	167
HONGK	1	1	105	112
AUSTRL	15	45	144	363
3919 10 19				
KLEBEBAND BREITE<20CM AND KUNSTSTOFFE				
EINF	3329*	3785*	34576*	36883*
EV			16	35
AUS LG	114	285	412	1252
EU	2423	2229	26304	23788
FRANKR	710	783	3374	4361
NIEDL	54	56	1219	1313
ITAL	1205	542	11088	6143
G BRIT	71	216	3885	3843
DAENM	17	13	1733	366
SCHWED	66	148	376	256
OESTER	67	58	824	421
BELGI	205	398	3720	7017
SCHWZ	281	279	2771	3585
TSCHE	31	35	620	176
USA	224	712	1802	5716
INDIEN	3	6	164	382
SINGAP			132	64
CHINA	17	10	1007	495
JAPAN	133	228	390	1215
TAIWAN	132	170	1069	900
AUSF	1650*	3305*	17013*	38545*
PV	2	91	87	1249
EU	666	1498	8377	19739
FRANKR	41	202	1550	4064
NIEDL	59	184	671	2036
ITAL	27	78	591	1413
G BRIT	77	193	746	2147
DAENM	23	101	284	935
PORTUG	40	85	1311	2203
SPAN	39	83	646	1404
SCHWED	46	78	204	635
FINNL	5	28	72	449
OESTER	226	297	1619	2721
BELGI	60	119	592	1463
NORWEG	7	22	141	352
SCHWZ	60	148	513	1329
TUERK	6	16	1372	1571
ESTLD			212	114
POLEN	52	103	704	1417
TSCHE	157	333	1370	3078
SLOWAK	8	25	117	326
UNGARN	30	67	177	429
BULGAR	200	95	412	203
UKRAIN	3	27	94	605

Wichtigste Ursprungs- und Bestimmungs-Laender	OKTOBER 1999		JAN./OKT. 1999	
	dt = 100kg	1000 DM	dt = 100kg	1000 DM
RUSSLD	234	176	882	1320
KASACH			29	71
KROAT		1	93	218
S AFR	4	33	37	254
USA	38	396	735	4159
BRASIL	66	78	238	296
ISRAEL	59	66	401	435
INDIEN	1	6	104	240
CHINA		1	56	154
JAPAN	2	13	55	290
TAIWAN			46	118
3919 10 31				
FOLIEN USW SELBSTKLEB POLYESTER <20CM				
EINF	487*	1063*	6718*	11526*
PV			40	13
AUS LG	27	172	115	775
EU	358	463	5631	6470
FRANKR	100	169	1887	1945
NIEDL	90	131	704	1086
ITAL	12	20	1412	668
G BRIT	54	28	530	1229
FINNL	11	18	349	430
OESTER	17	39	367	398
BELGI	50	32	247	508
SCHWZ	4	3	170	204
USA	34	237	421	2269
JAPAN	21	318	163	2316
AUSF	6762*	4037*	17912*	41606*
EU	6537	3538	16001	33732
FRANKR	707	1132	2170	7225
NIEDL	17	78	188	645
ITAL	50	98	260	645
G BRIT	603	395	2832	7127
DAENM	50	96	686	1181
GRIECH	10	15	129	272
SPAN	4184	1280	5654	6070
SCHWED	368	138	2015	5039
OESTER	540	278	1949	4867
NORWEG	124	49	228	439
SCHWZ	8	38	332	1072
TSCHE	5	34	248	860
UNGARN	8	73	46	283
RUSSLD	34	75	325	1179
AEGYPT			3	70
USA	7	50	134	783
CHILE			44	279
ISRAEL	1	2	33	127
SAUDIA	1	7	75	310
A EMIR			33	146
SINGAP	2	12	27	231
HONGK	1	9	44	476
3919 10 38				
FOLIE USW AND KONDENSATPOLYMERERZEUGN				
EINF	440*	1306*	4262*	12298*
AUS LG	46	158	251	853
EU	218	476	2532	6515
FRANKR	181	323	1241	2316
ITAL	9	9	229	343
IRLAND	27	130	669	3167
OESTER		1	126	214
USA	53	188	609	1847
JAPAN	165	607	970	3536
AUSF	1156*	1378*	5844*	12591*
PV	2	5	29	28
EU	964	719	4472	7595
FRANKR	52	42	285	713
NIEDL	147	242	2062	2909
ITAL	92	102	167	1326
G BRIT	6	14	223	524
IRLAND	540	121	547	141
SPAN	31	48	118	344
SCHWED		3	499	603
BELGI	70	88	340	540
SCHWZ	46	110	435	1099
LITAU			45	275
POLEN	14	30	142	284
TSCHE	9	38	71	255
UNGARN	15	118	107	875
UKRAIN	2	13	15	183
USA	2	8	38	141
BRASIL	1	26	50	123
IRAN	3	67	8	88
ISRAEL	1	4	13	65
3919 10 61				
FOLIE USW WEICHGEMACHT PVC OD PE<20CM				
EINF	1416*	1490*	11636*	11290*
PV	2	7	14	37
AUS LG	7	19	40	81
EU	806	672	8702	7110
FRANKR	59	105	1050	1138
NIEDL	59	83	525	850
ITAL	170	145	2946	2279
G BRIT	96	64	1014	678
DAENM	91	49	843	403
SPAN	242	158	948	793
OESTER	71	37	1243	603
BELGI	18	31	128	351
TSCHE	6	63	22	101
USA	184	538	804	2406

Wichtigste Ursprungs- und Bestimmungs-Laender	OKTOBER 1999		JAN./OKT. 1999	
	dt = 100kg	1000 DM	dt = 100kg	1000 DM
KANADA			60	130
MEXIKO			53	318
SKOREA	71	45	288	166
TAIWAN	347	164	1542	854
AUSF	3518*	3454*	33064*	41117*
PV	20	34	41	119
EU	1426	1606	15549	24838
FRANKR	172	161	2582	3502
NIEDL	172	350	2087	4464
ITAL	107	111	564	1175
G BRIT	188	126	1683	2122
DAENM	17	80	374	973
PORTUG	19	57	421	716
SPAN	543	340	4664	6257
SCHWED	7	8	286	602
FINNL	1	6	185	223
OESTER	81	223	1136	2807
BELGI	116	134	1443	1757
SCHWZ	85	190	795	1942
TUERK	115	141	1314	1884
LITAU	166	108	975	570
POLEN	132	233	1295	2091
TSCHE	173	247	986	1702
SLOWAK	165	196	1485	1853
UNGARN	59	56	469	655
RUSSLD	250	113	2324	1210
TUNES	46	65	260	349
USA	32	57	263	757
MEXIKO	6	19	106	275
CHILE			42	134
CHINA	2	6	171	303
HONGK	540	39	5795	444
AUSTRL	2	8	26	76
3919 10 69				
FOLIE USW AND ADDITPOLYMERISATERZEUGN				
EINF	1351*	2291*	18292*	22550*
AUS LG	95	554	234	1123
EU	982	748	15364	12446
FRANKR	195	204	966	1507
NIEDL	253	148	819	619
ITAL	436	208	11159	6189
G BRIT	44	85	1590	2674
DAENM	42	94	548	1039
BELGI			132	286
POLEN	73	210	74	213
USA	203	967	1403	7006
CHINA			593	529
JAPAN	93	366	484	1792
TAIWAN			253	377
AUSF	9631*	7183*	40713*	74022*
PV		14	13	70
EU	8916	5965	32831	57580
FRANKR	2451	1318	7415	12464
NIEDL	225	465	1937	5382
ITAL	1596	833	3677	7415
G BRIT	1178	791	4220	8019
DAENM	127	188	798	1401
GRIECH	82	306	670	1808
PORTUG	92	133	862	1290
SPAN	2471	1086	5767	9918
SCHWED	118	86	721	1764
FINNL	49	46	227	569
OESTER	406	471	4016	4936
BELGI	72	137	985	1963
LUXEMB	46	102	335	631
SCHWZ	165	287	2665	5483
TUERK	6	34	596	1784
POLEN	233	196	1021	1612
TSCHE	66	110	428	1374
UNGARN	28	45	254	569
BULGAR		1	129	178
RUSSLD	46	190	488	1378
KROAT			205	182
TUNES	6	26	56	209
USA	27	68	239	595
MEXIKO	25	29	367	398
IRAN	20	14	345	185
ISRAEL	2	4	91	198
JAPAN			41	279
3919 10 90				
FOLIE USW SELBSTKLEB AND KUNSTST<20CM				
EINF	2121*	2546*	28552*	31559*
EV				1
AUS LG	8	14	22	61
EU	719	736	17168	16150
FRANKR	105	261	1803	2866
NIEDL	68	158	1145	2356
ITAL	403	166	9155	4544
G BRIT	41	87	2928	4837
SPAN			97	72
OESTER	93	21	1064	373
BELGI	3	10	699	655
LUXEMB			147	140
SCHWZ	864	1077	8393	10832
UNGARN	388	464	440	556
USA	29	129	441	1705
CHINA	68	31	800	494
JAPAN	13	28	269	564
TAIWAN	26	49	772	915
AUSF	5668*	4505*	46813*	38878*
EV			6	94
PV	2	40	28	189

Wichtigste Ursprungs- und Bestimmungs-Laender	OKTOBER 1999		JAN./OKT. 1999	
	dt = 100kg	1000 DM	dt = 100kg	1000 DM
EU	4341	2792	37005	25619
FRANKR	1208	870	9013	6927
NIEDL	772	516	6029	3778
ITAL	323	142	2372	1527
G BRIT	606	339	4959	3156
DAENM	141	82	1856	1052
GRIECH	23	21	478	473
PORTUG			353	240
SPAN	263	162	1890	1307
SCHWED	91	70	1396	1181
FINNL	3	4	99	119
OESTER	463	356	4026	3199
BELGI	378	197	4186	2402
SCHWZ	113	188	847	1304
POLEN	100	144	879	1146
TSCHE	36	77	386	916
SLOWAK	196	92	1424	707
UNGARN	113	240	720	1798
RUSSLD	26	170	144	411
SLOWEN	4	8	596	389
BR JUG			11	54
AEGYPT	275	159	823	499
NIGERI			415	1151
S AFR	136	100	413	407
USA	107	192	2032	2430
MEXIKO	95	75	324	318
BRASIL	2	2	40	138
A EMIR			20	104
CHINA	66	173	196	526
3919 90 10				
KST-TAFEL USW WEITER BEARB SELBSTKLEB				
EINF	5482*	5171*	46762*	54908*
EV	4	56	16	326
PV			5	10
AUS LG	35	165	368	1218
EU	4962	3376	36888	32955
FRANKR	1519	451	7062	4963
NIEDL	142	144	1933	2287
ITAL	1688	1073	5253	5371
G BRIT	235	580	2589	5157
IRLAND	14	9	124	362
DAENM	139	179	1396	1650
SPAN	26	69	459	1012
SCHWED	3	15	146	190
OESTER	812	659	10729	8205
BELGI	384	197	7197	3761
SCHWZ	149	465	1337	3397
TSCHE	21	138	164	1147
BULGAR	80	88	1997	1395
USA	53	382	1596	6092
KANADA	91	202	435	2890
CHINA	11	47	504	1037
SKOREA			844	478
JAPAN	26	170	2113	3689
TAIWAN	75	237	694	1673
AUSF	11268*	16027*	209551*	232046*
LV			6	69
PV			180	264
EU	4149	7948	123902	143185
FRANKR	1103	2676	41746	44661
NIEDL	217	826	9426	11320
ITAL	86	208	9221	9643
G BRIT	1088	1023	14719	15920
IRLAND	26	347	60	666
DAENM	26	132	5961	5300
GRIECH	12	64	1526	1379
PORTUG	31	169	605	2121
SPAN	541	983	14577	13797
SCHWED	304	281	3827	4971
FINNL	2	7	621	918
OESTER	624	1059	14854	16562
BELGI	85	163	6739	15946
NORWEG	49	68	598	926
SCHWZ	1027	1264	10070	11557
TUERK	98	172	4505	4303
POLEN	522	410	11105	8237
TSCHE	539	466	8816	5725
SLOWAK	44	57	512	546
UNGARN	183	230	2482	3287
BULGAR	3	7	813	465
RUSSLD	27	19	424	449
SLOWEN	121	88	1940	1278
BR JUG	5	5	210	152
MAROKK			590	273
TUNES	20	29	977	650
AEGYPT	119	41	545	351
SENEG			137	90
ELFBK	108	55	718	365
S AFR	107	151	1154	1935
USA	255	903	3740	13063
KANADA	1	1	280	242
MEXIKO	23	90	1662	1753
GUATEM	23	72	290	767
PANAMA			218	210
DOM RP	15	44	102	359
KOLUMB	96	57	117	97
VENEZU			39	406
BRASIL	797	534	6057	4482
CHILE	15	10	3984	2667
ARGENT	372	280	3825	2686
LIBAN	148	25	824	165
ISRAEL	905	540	7472	4646
SAUDIA	7	10	1498	1004
A EMIR	171	100	694	445
INDIEN	184	378	898	1399
MALAYS	17	57	178	325
SINGAP	18	45	385	535
CHINA	369	1034	1560	4794
SKOREA	249	191	1176	1282
JAPAN	6	31	311	444
TAIWAN	25	18	142	184
HONGK	146	92	2527	1920
AUSTRL	83	290	1373	1858

Wichtigste Ursprungs- und Bestimmungs-Laender	OKTOBER 1999		JAN./OKT. 1999	
	dt = 100kg	1000 DM	dt = 100kg	1000 DM
3919 90 31				
POLYESTERTAFEL -PLATTE USW SELBSTKLEB				
EINF	3505*	5158*	36708*	43531*
AUS LG	102	388	654	2484
EU	3073	3394	32236	28139
FRANKR	62	116	590	1122
NIEDL	249	572	1830	4194
ITAL	106	119	1996	2259
G BRIT	300	409	2788	3998
OESTER	6	11	111	217
BELGI	835	1213	1781	2301
LUXEMB	1513	948	23064	13890
SCHWZ	6	24	105	276
USA	291	1184	3459	12022
INDIEN	53	144	214	573
JAPAN	59	396	520	2200
HONGK			1	53
AUSF	6745*	6088*	31429*	75069*
PV	71	23	291	122
EU	5214	3906	18868	46105
FRANKR	491	771	3127	9166
NIEDL	112	423	929	3261
ITAL	2163	1032	5630	11207
G BRIT	990	562	2719	5184
DAENM	413	228	1132	2613
GRIECH	17	53	328	1190
SPAN	659	331	2197	4863
SCHWED	95	114	748	2178
FINNL	164	93	552	1462
OESTER	94	239	1227	3955
BELGI	14	55	214	869
NORWEG	21	81	159	531
SCHWZ	238	394	1196	3641
TUERK	16	58	192	586
POLEN	328	270	1690	3560
TSCHE	95	199	746	1359
UNGARN	96	106	687	1501
RUMAEN	6	30	241	948
RUSSLD	34	111	2620	5195
KASACH			108	769
GHANA			28	154
USA	204	366	1661	3054
MEXIKO			34	164
CHILE			67	432
SAUDIA	1	3	82	350
KATAR			1	50
A EMIR		1	879	1955
THAIL	17	59	53	205
CHINA	33	71	157	594
SKOREA	74	109	330	737
JAPAN	4	7	153	431
HONGK	11	14	288	606
AUSTRL	42	94	218	396
3919 90 38				
TAFELN USW KONDENSPOLYMERERZ SELBSTKL				
EINF	465*	954*	5171*	9604*
EV			2	14
LV			2	23
AUS LG	20	89	158	836
EU	250	171	3591	3131
FRANKR	7	17	230	511
ITAL	200	85	1867	804
G BRIT	11	9	453	637
SPAN			229	311
BELGI	29	39	721	650
SCHWZ			83	393
USA	210	728	1310	4945
JAPAN	5	53	145	846
AUSF	7938*	7500*	87807*	81786*
EU	3691	3690	35884	36272
FRANKR	771	755	9062	8966
NIEDL	127	204	1367	2143
ITAL	595	523	4760	4353
G BRIT	569	477	5089	5366
IRLAND	64	58	506	478
DAENM	51	98	573	1033
GRIECH	161	151	1164	1134
PORTUG	181	216	1166	1284
SPAN	442	494	4163	4678
SCHWED	68	116	656	981
FINNL	221	175	2017	1638
OESTER	89	144	988	1342
BELGI	352	279	3373	2876
NORWEG	24	43	962	1119
SCHWZ	72	100	973	1370
TUERK	302	237	3430	2590
LITAU	8	7	268	231
POLEN	28	42	1038	959
TSCHE	346	257	3233	2448
SLOWAK	30	30	882	723
UNGARN	237	194	3527	2636
RUMAEN	121	131	1723	1679
BULGAR			1380	935
UKRAIN	342	298	3009	2272
RUSSLD	506	415	3243	2756
SLOWEN			260	435
AEGYPT	85	107	544	509
S AFR	73	230	807	1316
USA	627	484	8837	7052
VENEZU			176	240
BRASIL	144	124	1366	1103
ARGENT			2197	2086
LIBAN	1	2	398	309
ISRAEL	71	49	1993	1433
SAUDIA	72	110	2110	2665
KUWAIT	8	5	627	606
KATAR			75	90
A EMIR	49	37	383	464
JEMEN			32	52
INDIEN	118	75	345	173
SRILAN	77	78	433	349
SINGAP	220	150	2483	1727
SKOREA	40	27	456	290
JAPAN	15	26	435	574
TAIWAN	35	51	137	188
HONGK	208	164	1050	820
AUSTRL	45	49	1123	1400
NEUSEE	64	98	428	614
3919 90 61				
TAFEL USW WEICHGEM PVC USW SELBSTKLEB				
EINF	24731*	24448*	124040*	124633*
PV		4		4
AUS LG	592	1853	2146	6629
EU	23485	21028	112819	102535
FRANKR	4095	2626	34613	19923
NIEDL	8698	8155	38668	44165
ITAL	662	693	7571	5585
G BRIT	347	429	4897	6266
DAENM	34	38	165	315
SPAN	31	227	371	1835
BELGI	9547	8797	24117	22625
LUXEMB	64	57	2240	1650
S TOME			211	156
USA	1116	3133	9962	19406
KANADA			116	135
MEXIKO	3	59	27	519
SKOREA	96	108	275	297
JAPAN	7	94	144	1082
TAIWAN	22	14	280	165
AUSF	28303*	27231*	226494*	232551*
PV	2	16	103	254
EU	14213	13842	105837	116555
FRANKR	2038	1758	21435	21200
NIEDL	1438	1639	9940	13820
ITAL	3027	3087	18005	21029
G BRIT	1339	1318	17929	17602
IRLAND	81	86	371	334
DAENM	508	689	3270	5027
GRIECH	676	537	2945	2628
PORTUG	698	692	2525	2332
SPAN	2529	1786	15305	14676
SCHWED	494	646	3391	5180
FINNL	274	342	2484	3046
OESTER	831	865	4826	6051
BELGI	268	378	3399	3607
NORWEG	125	229	872	1719
SCHWZ	328	346	2445	3032
TUERK	475	470	5212	5043
LETTLD	130	136	1067	1006
LITAU	115	87	993	1072
POLEN	2968	2582	25888	23062
TSCHE	844	979	4503	5655
SLOWAK	143	196	1437	1942
UNGARN	298	390	2416	3210
RUMAEN	173	182	1222	1334
BULGAR	123	106	845	767
UKRAIN	383	368	3815	3625
RUSSLD	1739	1470	14741	12519
SLOWEN	95	119	946	1294
KROAT	52	58	447	553
ALGER			93	110
TUNES			183	195
AEGYPT	59	60	353	398
S AFR	10	28	1538	1496
USA	1452	1924	10091	13496
KANADA	44	59	343	423
MEXIKO	152	103	413	904
COSTA			108	153
PERU			165	102
BRASIL	1285	833	6552	4751
CHILE	78	91	316	350
URUGU	48	66	94	113
ARGENT	248	285	888	1145
SYRIEN	125	60	848	335
IRAN			195	160
ISRAEL	209	117	3936	2647
JORDAN			1308	464
SAUDIA	204	178	2613	2247
KUWAIT	39	48	474	416
BAHRAI			136	148
KATAR	16	28	189	164
A EMIR	175	154	2111	2039
INDIEN	60	46	309	288
SRILAN			89	63
THAIL	72	71	422	459
INDONE			633	572
SINGAP	17	34	643	576
SKOREA	16	33	639	666
JAPAN	341	340	2567	3630
TAIWAN	461	273	3850	2283
HONGK	260	205	6461	4394
AUSTRL	483	384	2416	2095
NEUSEE	123	78	888	706
3919 90 69				
TAFEL USW AND ADDITPOLYMERISATIONERZG				
EINF	2484*	3946*	22584*	37065*
EV				1
AUS LG	255	821	1009	3625
EU	1266	1523	11254	15332
FRANKR	123	134	1707	1558
NIEDL	256	177	1157	1543
ITAL	183	160	2650	4574
G BRIT	220	277	2074	2541
SPAN	143	465	987	2925
BELGI	290	261	522	584
LUXEMB	49	37	2135	1549
USA	837	1847	6564	12439
KANADA	179	228	2287	2749
CHINA			95	70
JAPAN	196	335	2192	6315
AUSF	7596*	7215*	44607*	58035*
PV			44	91
EU	5232	4935	24835	46050
FRANKR	1245	931	4790	9128
NIEDL	421	901	2748	8439
ITAL	1523	1043	4292	8502
G BRIT	276	618	4004	6874
DAENM	249	212	1413	1718
GRIECH	94	221	237	572
SPAN	676	373	2936	4288
SCHWED	126	164	1148	2434
FINNL	10	55	151	553
OESTER	209	205	1594	2138
BELGI	139	89	980	981
LUXEMB	75	58	79	88
NORWEG	13	59	126	485
SCHWZ	273	335	2410	2551
TUERK	61	76	253	411
POLEN	297	198	2714	2298
TSCHE	62	181	1392	1380
UNGARN	136	88	414	347
RUMAEN			209	118
RUSSLD	442	91	2223	617
MAROKK	83	125	103	258
S AFR	1	4	242	323
USA	432	529	3632	4302
KANADA			427	1201
MEXIKO			115	131
BRASIL			635	469
CHILE	99	61	405	268
SAUDIA	2	9	39	124
A EMIR			30	137
THAIL	101	92	422	434
INDONE			151	114
SINGAP	67	47	637	484
CHINA	10	8	358	889
SKOREA	22	33	483	1037
JAPAN	41	81	444	934
TAIWAN	1	3	314	558
HONGK	63	60	411	460
AUSTRL	44	46	677	761
3919 90 90				
TAFELN USW AND KUNSTSTOFF SELBSTKLEB				
EINF	9993*	10768*	107414*	111442*
EV	3	17	32	190
LV				7
AUS LG	20	74	38	132
EU	8735	8319	95817	88751
FRANKR	307	680	3566	5823
NIEDL	199	211	1708	2118
ITAL	1653	1407	22986	20280
G BRIT	144	271	1632	3050
SPAN	52	36	4494	4247
FINNL	4044	2577	40925	24738
OESTER	64	59	372	982
BELGI	2258	3056	19744	27231
SCHWZ	379	1225	5138	12240
TUERK		3	326	128
TSCHE	199	11	332	196
SLOWAK	61	55	362	339
USA	161	549	1003	3696
KANADA	210	309	1204	1763
VIETN			179	78
CHINA	50	15	358	272
SKOREA		1	678	396
JAPAN	4	50	705	2308
TAIWAN	144	88	844	606
HONGK	7	51	15	116
AUSF	4411*	4706*	38078*	41696*
EV			3	50
PV	5	33	31	85
EU	3282	3077	28211	28252
FRANKR	376	400	3412	3597
NIEDL	768	679	6361	5562
ITAL	166	274	1713	1548
G BRIT	128	141	2402	2698
DAENM	222	170	1290	1041
GRIECH	65	73	580	519
PORTUG	56	89	206	285
SPAN	189	233	1743	1930
SCHWED	148	134	1966	2031
OESTER	816	583	5174	3909
BELGI	308	244	3212	4891
NORWEG	30	41	157	199
SCHWZ	78	175	952	1403
MALTA	10	26	117	426
TUERK	10	22	522	675
POLEN	172	175	2390	2112
TSCHE	78	247	727	1394
UNGARN	48	136	427	1190
RUSSLD	20	36	205	242
USA	207	388	1300	2498
KANADA	8	18	249	482
BRASIL	2	7	40	125
ISRAEL	71	52	233	279
JORDAN			287	199
INDONE	131	94	160	190
CHINA	1	1	241	152
HONGK	12	69	42	168

Wichtigste Ursprungs- und Bestimmungs-Laender	OKTOBER 1999		JAN./OKT. 1999	
	dt = 100kg	1000 DM	dt = 100kg	1000 DM
3920 10 23				
POLYETHFOLIE DICHT<0,94 FOTORES-FILM				
EINF	25*	6*	59839*	23956*
EU			58656	23691
FRANKR			6977	1624
NIEDL			5583	2859
ITAL			18090	5682
G BRIT			1011	606
IRLAND			885	292
DAENM			520	232
PORTUG			150	80
SPAN			750	248
SCHWED			6559	4053
OESTER			15218	7094
BELGI			2833	868
AUSF	3481*	948*	99091*	25126*
EU	54	38	46311	12396
FRANKR			10509	2556
NIEDL	5	5	10635	2573
ITAL	30	17	2446	762
G BRIT			1639	1009
GRIECH	19	13	599	291
SCHWED			2099	649
OESTER			5743	2184
BELGI			11767	2070
LUXEMB			554	110
SCHWZ	102	42	1673	503
POLEN	232	77	7332	1616
TSCHE	154	90	2520	1108
SLOWAK			174	248
UNGARN	108	58	1344	864
RUSSLD	2	1	415	274
SLOWEN	5	1	1020	211
MAROKK			361	83
AEGYPT	789	188	3237	813
IRAN			87	70
SAUDIA	513	161	23666	5393
A EMIR			122	55
HONGK	1137	101	8809	671
3920 10 24				
STRETCHFOLIE D<0,125MM <0,94 N BEDR				
EINF	35817*	9169*	409474*	93117*
PV	123	15	172	20
EU	34934	8819	397346	89196
FRANKR	58	22	8943	1906
NIEDL	2806	815	26897	5969
ITAL	17882	4434	197928	40989
G BRIT	850	206	16341	4964
IRLAND			690	223
DAENM	647	165	9362	2638
GRIECH	205	48	2093	395
SPAN			576	186
SCHWED	6900	1821	70702	16968
FINNL			5900	1869
OESTER	3715	844	27548	6058
BELGI	1700	412	28723	6597
LUXEMB	171	52	1642	434
SCHWZ	144	122	1135	771
TUERK	389	96	9816	2034
USA	19	50	283	887
AUSTRL	208	67	208	67
AUSF	8544*	2550*	75223*	19906*
PV			1	4
EU	2822	914	35380	9909
FRANKR	309	118	3406	1048
NIEDL	381	154	11016	3236
G BRIT	618	158	6305	1579
IRLAND			447	150
DAENM	623	193	5576	1393
SCHWED	60	20	1161	308
OESTER	633	203	2961	896
BELGI	164	54	3447	956
NORWEG	195	58	1017	266
SCHWZ	765	241	7260	2086
LETTLD	293	125	1475	418
LITAU	50	19	1460	381
POLEN	1739	476	3896	996
TSCHE	1186	307	5144	1537
SLOWAK	5	1	1389	327
RUMAEN	13	6	2532	603
RUSSLD	585	132	11908	2406
SLOWEN			280	83
BR JUG	470	128	672	169
3920 10 26				
AND POLYETHTAF D<0,125MM <0,94 N BEDR				
EINF	40058*	14387*	372391*	126361*
EV			93	43
PV			39	17
AUS LG	119	22	445	87
EU	26862	9459	237039	76700
FRANKR	6073	2210	40875	15229
NIEDL	3064	931	33596	10911
ITAL	3673	1149	31014	9095
G BRIT	1814	794	11857	6262
IRLAND			589	166
DAENM	1762	622	12493	3960
PORTUG			1035	427
SCHWED	3061	1236	11195	7187
FINNL	2459	797	6128	1881
OESTER	2387	760	44837	9165
BELGI	2547	953	41664	12122
LUXEMB			526	145
NORWEG			286	929
SCHWZ	2124	852	26055	9290
TUERK			121	75
POLEN	136	23	3288	576
TSCHE	3185	664	20168	3985
SLOWAK	1934	466	25169	5312
UNGARN	199	38	1378	422
BULGAR	344	56	760	119
USA	4874	2741	50461	26471
KANADA			184	61
INDIEN			719	168
CHINA	276	87	3374	791
JAPAN			786	930
AUSF	101039*	35176*	779619*	266259*
PV	10	5	583	204
EU	66833	24285	484996	170246
FRANKR	15695	5310	111924	37413
NIEDL	14649	4204	87001	24435
ITAL	7199	3280	50929	22312
G BRIT	4954	2096	67740	25696
IRLAND	779	243	9346	2510
DAENM	1826	705	13578	5000
GRIECH	415	228	2095	749
PORTUG	413	170	1615	691
SPAN	4570	2430	19470	9490
SCHWED	1869	893	9008	5045
FINNL	1298	517	12304	4763
OESTER	5896	1920	33782	11049
BELGI	5863	2190	62501	19958
LUXEMB	407	97	3703	1135
NORWEG	23	13	748	528
SCHWZ	4707	1806	50495	18954
MALTA	6	2	287	98
MARINO			1698	800
TUERK	3488	903	28478	6899
LETTLD	33	11	808	326
LITAU	7	4	471	170
POLEN	7882	2215	69047	17638
TSCHE	2690	995	29434	9691
SLOWAK	170	59	2241	692
UNGARN	1254	391	14051	3877
BULGAR	202	72	1586	549
RUSSLD	2	1	11035	3572
KASACH			91	90
SLOWEN	990	308	9337	2896
KROAT	12	14	1796	491
BR JUG	113	41	493	213
MAROKK	198	86	4110	1188
TUNES			452	297
LIBYEN	273	105	679	240
AEGYPT	662	185	3424	988
GHANA	119	84	176	150
NIGERI	272	177	1424	700
KENIA	139	98	767	520
TANSAN			166	77
USA	1559	861	15387	6884
KANADA	534	374	5914	3346
MEXIKO	166	205	2143	2563
PANAMA	202	44	642	146
BRASIL	111	81	1256	450
CHILE	22	27	1867	515
ARGENT	762	227	5580	1764
ZYPERN	391	117	2489	673
SYRIEN			255	174
SAUDIA	2771	695	9921	2435
JEMEN			394	182
THAIL	63	24	527	194
SINGAP	108	54	739	332
CHINA	5	2	482	216
SKOREA	157	151	1146	674
JAPAN			1003	912
TAIWAN	10	4	402	169
HONGK	3224	173	5564	469
AUSTRL	216	72	1513	662
NEUSEE	12	7	61	82
3920 10 27				
AND POLYETHTAFEL D<0,125MM <0,94 BEDR				
EINF	6801*	2277*	51080*	17424*
LV	19	4	19	4
EU	6354	2060	48362	16054
FRANKR	472	142	4955	1624
NIEDL	1138	412	11017	3655
ITAL	1653	595	15363	4548
G BRIT	708	149	1299	1219
DAENM	15	9	193	90
SPAN	62	41	1089	657
SCHWED			333	157
OESTER	1748	468	12027	3238
BELGI	558	144	2086	866
SCHWZ			404	187
USA	240	175	1296	889
AUSF	13373*	6604*	121091*	57106*
EU	5725	3096	68941	33039
FRANKR	1521	729	10632	5410
NIEDL	1503	944	18757	10383
ITAL	338	148	3722	1698
G BRIT	331	161	4301	2139
DAENM	140	228	5666	2877
GRIECH	121	34	1418	489
SPAN	17	16	2007	892
SCHWED	138	193	2321	1608
FINNL	30	75	224	220
OESTER	922	249	13121	4069
BELGI	849	305	6389	2956
LUXEMB	15	14	323	278
NORWEG	117	165	533	613
SCHWZ	665	368	7222	3983
POLEN	2075	776	12674	4675
TSCHE	3467	1767	22568	11009
SLOWAK			621	263
UNGARN	714	165	3146	809
RUSSLD	203	123	617	358
KROAT	217	57	553	127
MAROKK			153	68
USA			1687	999
SAUDIA			297	201
THAIL	169	73	361	146
MALAYS			495	285
CHINA			132	65
NEUKAL			241	53
3920 10 28				
POLYETHYLENTAFEL D<0,125MM DICHT>0,94				
EINF	9832*	3030*	89685*	32986*
AUS LG	213	57	1961	507
EU	4693	1546	37154	12368
FRANKR	151	92	3683	1689
NIEDL	796	307	7366	2417
ITAL	747	181	4849	968
G BRIT	577	195	4418	1505
IRLAND	79	17	366	127
PORTUG			428	84
SCHWED			471	140
OESTER	1116	287	10927	3478
BELGI	1227	467	4553	1915
SCHWZ	482	282	8624	4793
TUERK	240	134	2054	1143
LITAU	920	133	5429	727
TSCHE	893	92	8008	900
SLOWAK	520	95	3203	506
USA	2	3	2972	2213
ISRAEL	495	338	3056	2155
CHINA	228	47	3322	729
SKOREA	499	155	5464	1624
JAPAN			4739	4704
HONGK	755	182	4233	835
AUSF	31243*	15369*	302103*	156282*
PV			26	26
EU	21279	10089	195396	105999
FRANKR	4936	1570	32778	12490
NIEDL	4589	1911	43533	20659
ITAL	4342	1455	29091	10664
G BRIT	2617	2642	21913	23094
IRLAND	344	165	3437	1240
DAENM	953	610	8514	6525
GRIECH	184	68	2445	1342
PORTUG	56	25	3032	2896
SPAN	584	330	10114	6755
SCHWED	148	146	1478	2395
FINNL	157	102	5901	2872
OESTER	680	272	9008	3162
BELGI	1583	767	24002	11760
NORWEG	118	193	1459	1649
SCHWZ	835	327	23354	8860
TUERK	455	237	4614	1828
LETTLD	89	34	1118	406
LITAU	40	12	920	409
POLEN	1215	512	13215	4656
TSCHE	928	423	9951	4420
SLOWAK	367	216	4031	1588
UNGARN	1518	1046	12417	7993
BULGAR	63	26	501	192
UKRAIN	22	9	352	179
RUSSLD	241	99	4796	1792
SLOWEN	317	79	1809	593
TUNES			85	69
USA	1566	960	12686	7641
KANADA	668	501	3824	2888
GROENL			134	67
MEXIKO	76	58	326	240
BRASIL			1238	292
ZYPERN	150	57	316	125
ISRAEL	30	16	454	232
SAUDIA			1086	333
KUWAIT			561	193
JEMEN			774	160
THAIL	95	38	1048	411
CHINA	297	95	301	97
SKOREA	220	72	500	158
TAIWAN	39	21	87	103
AUSTRL	120	78	2184	1401
3920 10 40				
ETHYLENCOPOLYMERTAFEL USW D <0,125MM				
EINF	5596*	2041*	49139*	17018*
AUS LG			5	16
EU	4353	1522	32439	11857
FRANKR	186	228	1267	1378
NIEDL	1931	499	9802	2535
ITAL	610	235	4313	1625
G BRIT	83	98	4449	2063
GRIECH			300	94
SCHWED	1381	393	7208	1714
OESTER	160	63	4241	1834
BELGI	2	6	238	233
SCHWZ	324	295	5107	2315
LITAU			1879	246
POLEN			753	94
TSCHE	199	46	6177	1055
SLOWAK	448	83	1692	291
USA	10	27	364	874
SKOREA			175	116
AUSF	7668*	5056*	63450*	38168*
EV			479	341
PV			191	47
EU	5250	3251	41507	22813
FRANKR	371	190	5763	3174

Wichtigste Ursprungs- und Bestimmungs-Laender	OKTOBER 1999 dt = 100kg	OKTOBER 1999 1000 DM	JAN./OKT. 1999 dt = 100kg	JAN./OKT. 1999 1000 DM
NIEDL	420	179	8008	2668
ITAL	321	204	3204	1555
G BRIT	809	463	4672	3520
DAENM	1067	752	4831	2962
GRIECH			127	182
PORTUG	202	60	1135	418
SPAN	12	16	575	430
SCHWED	1320	919	6268	4267
FINNL	270	155	1179	737
OESTER	183	82	3490	1610
BELGI	211	207	2177	1251
ISLAND	120	52	611	257
NORWEG	454	407	4008	4617
SCHWZ	388	197	1963	1088
POLEN	700	541	5799	3828
TSCHE	49	40	1519	528
UNGARN	24	30	487	603
BULGAR	377	167	1458	556
RUSSLD	115	119	1957	1444
LIBYEN			290	102
USA	28	24	882	594
BRASIL	24	137	105	190
ZYPERN			178	85
CHINA			451	378
JAPAN			120	92
HONGK			106	91
3920 10 81				
SYNTH PAPIERHALBSTOFF DICKE >0,125MM				
EINF	2144*	590*	27711*	8777*
EU	79	57	1093	740
ITAL			386	220
BELGI	12	18	246	269
JAPAN	2065	533	26590	8031
AUSF	1396*	1753*	26569*	17012*
EU	1101	1346	24635	14713
FRANKR	412	589	8528	6731
NIEDL	164	128	1901	827
G BRIT	2	4	3818	1309
DAENM	7	2	311	106
OESTER	456	567	3426	4166
BELGI			6375	1290
SCHWZ	34	47	160	221
POLEN			375	149
USA	180	271	945	1445
3920 10 89				
ANDERE ETHYLENTAFELN USW DICK>0,125MM				
EINF	31280*	9422*	247285*	76279*
EV			3	9
PV	235	33	1634	147
AUS LG	1	10	18	106
EU	15710	4743	102710	31375
FRANKR	737	289	7668	2987
NIEDL	1920	621	10874	4068
ITAL	313	194	5519	1782
G BRIT	1082	380	10907	3346
SCHWED	70	23	1371	511
FINNL	3152	611	26081	4832
OESTER	4991	1653	20595	6757
BELGI	3361	939	18804	6772
SCHWZ	2800	1043	34025	11586
LITAU	2644	401	26713	3607
POLEN	362	127	9361	7097
TSCHE	4768	738	27064	4050
SLOWAK	1052	283	10321	2618
UNGARN	7	13	1702	280
UKRAIN	7	1	2497	278
W RUSS	235	33	2310	206
ASERB			1299	273
SLOWEN	80	25	2184	1127
S AFR	143	55	295	129
USA	3184	1729	19946	9654
MEXIKO	4	27	35	260
ISRAEL	4	4	255	184
INDIEN			204	58
CHINA			3380	1412
SKOREA		4	859	740
JAPAN	15	120	167	846
AUSF	122344*	39688*	1012111*	305336*
PV			552	112
EU	84994	29001	707028	218274
FRANKR	20965	6442	169606	45916
NIEDL	9327	3265	115706	34660
ITAL	10253	3740	88829	32209
G BRIT	6500	2758	48994	17895
IRLAND	2153	469	10153	2048
DAENM	4214	1282	52928	13313
GRIECH	569	212	3727	1448
PORTUG	1004	408	12369	3863
SPAN	13100	4705	73229	24337
SCHWED	1884	928	13738	5673
FINNL	1337	530	9062	3395
OESTER	4373	1447	36592	12635
BELGI	9260	2775	71626	19643
LUXEMB	55	40	449	239
ISLAND	109	46	898	322
NORWEG	183	104	4389	2197
SCHWZ	4179	1607	30778	12871
TUERK	543	214	5564	1967
ESTLD	147	41	1174	379
LITAU	30	13	970	373
POLEN	4250	1408	32799	11052
TSCHE	16113	2343	154131	21654
SLOWAK	783	277	3112	1172
UNGARN	4151	1157	11763	3979
RUMAEN	62	18	1288	424
BULGAR	27	30	851	360

Wichtigste Ursprungs- und Bestimmungs-Laender	OKTOBER 1999 dt = 100kg	OKTOBER 1999 1000 DM	JAN./OKT. 1999 dt = 100kg	JAN./OKT. 1999 1000 DM
UKRAIN	8	15	528	146
RUSSLD	55	39	1708	858
SLOWEN	32	17	1502	734
KROAT	74	29	761	275
B HERZ	123	30	921	230
AEGYPT	6	5	452	377
GHANA	426	112	458	129
TOGO			638	168
S AFR	83	26	2718	1244
USA	1179	868	11332	8264
KANADA	33	29	359	308
MEXIKO	313	127	662	274
DOM RP			357	82
VENEZU	89	73	234	155
PERU			265	201
BRASIL	205	55	1445	703
CHILE	94	43	515	239
ARGENT	22	57	312	512
LIBAN			2514	736
SYRIEN	2	2	916	132
ISRAEL	1380	371	3770	1139
SAUDIA	4	24	226	273
JEMEN	115	62	115	62
INDIEN	66	34	833	421
THAIL	76	34	525	260
INDONE	31	72	174	257
MALAYS	197	110	451	258
SINGAP	303	127	3029	1377
CHINA			217	247
SKOREA	128	87	345	313
JAPAN	238	217	4567	2957
TAIWAN	25	50	935	494
HONGK	7	6	345	287
AUSTRL	991	409	8599	3972
NEUSEE	193	112	1102	604
F POLY			1012	344
3920 20 21				
PROPYLENTAFEL USW BIAXIAL OR<0,10MM				
EINF	37740*	18938*	385875*	182709*
EV	682	468	3641	3013
AUS LG	897	649	4141	3172
EU	31541	16586	347223	167014
FRANKR	534	500	22340	12396
NIEDL	1112	681	12884	7169
ITAL	10394	5036	94550	42849
G BRIT	3215	1514	60642	26442
IRLAND	423	813	1216	2472
DAENM		5	778	395
GRIECH	263	102	790	262
PORTUG	111	44	2374	1236
SPAN	869	296	10523	4631
SCHWED	124	50	205	143
FINNL			511	579
OESTER	350	407	4164	3661
BELGI	14024	7030	135489	64910
LUXEMB	122	108	747	849
SCHWZ			64	112
TUERK	1143	272	7684	1894
POLEN	156	36	767	397
SLOWAK	196	41	4117	780
UNGARN	3047	526	10998	1848
BR JUG			1737	303
USA	231	155	646	795
KANADA	362	640	2423	4278
INDIEN			105	51
THAIL			583	89
INDONE			2333	434
CHINA	115	21	446	113
SKOREA			169	54
JAPAN	925	653	4987	4238
AUSF	20975*	18899*	403494*	258352*
EV	7	24	136	492
LV	344	791	4499	11975
PV	10	7	47	40
EU	9281	9936	251510	147299
FRANKR	937	742	29349	14827
NIEDL	2088	2329	29489	21966
ITAL	1457	1503	44634	22536
G BRIT	1417	1264	56808	27509
IRLAND	188	227	1385	1254
DAENM	794	705	10209	6220
GRIECH	66	94	4096	1719
PORTUG	79	175	3466	2959
SPAN	715	1094	30765	20037
SCHWED	54	107	4442	2594
FINNL	186	199	1732	1058
OESTER	793	746	22178	11543
BELGI	360	499	12302	11861
LUXEMB	147	252	655	1219
NORWEG			3301	1359
LIECHT			161	325
SCHWZ	1312	1344	13914	13252
MALTA	2	2	71	103
TUERK	695	304	9832	4484
ESTLD			108	122
LETTLD	24	17	291	330
LITAU	7	5	205	191
POLEN	2547	2012	28110	21274
TSCHE	391	344	7057	3861
SLOWAK	62	38	1368	864
UNGARN	160	194	3288	3141
RUMAEN	7	5	871	511
BULGAR	182	97	840	499
UKRAIN	106	58	3887	2191
W RUSS			387	112
RUSSLD	714	581	4839	4157
ARMEN			102	59
KIRGIS	54	28	199	123
SLOWEN	156	160	2052	1964
KROAT			505	172
B HERZ			545	305
BR JUG		1	992	246
MAROKK			112	144

Wichtigste Ursprungs- und Bestimmungs-Laender	OKTOBER 1999 dt = 100kg	OKTOBER 1999 1000 DM	JAN./OKT. 1999 dt = 100kg	JAN./OKT. 1999 1000 DM
TUNES	121	25	2112	472
AEGYPT	2	2	212	139
MAURET	120	57	2335	1183
MALI			298	227
GHANA			230	175
NIGERI	1138	562	8401	4338
KENIA			516	285
TANSAN			209	132
IND OZ			190	133
S AFR	77	56	769	630
USA	769	535	20393	12609
KANADA	136	142	2236	1905
MEXIKO			774	207
HONDUR			264	102
TRINID			410	135
KOLUMB			243	205
BRASIL	8	13	1180	977
ARGENT	296	256	2043	2030
SYRIEN			1700	278
ISRAEL	108	69	1476	729
SAUDIA	2	4	148	105
KUWAIT	118	102	1728	1383
A EMIR			503	221
INDIEN	115	155	2565	2540
THAIL	134	86	1346	1091
INDONE			45	121
MALAYS			109	288
CHINA	439	426	815	1180
SKOREA	121	133	3140	2975
JAPAN	508	358	1219	1036
TAIWAN	262	572	4682	11022
HONGK	726	120	5967	1734
3920 20 29				
AND PROPYLENTAFEL-PLATTE USW <0,10MM				
EINF	12157*	6855*	122101*	54130*
AUS LG	31	20	610	125
EU	4584	3573	44270	26001
FRANKR	379	192	3624	1614
NIEDL	2030	1317	12172	7431
ITAL	934	1271	13611	10418
G BRIT	109	104	5477	2463
DAENM	113	102	765	740
SPAN			1202	447
FINNL	572	173	4202	1117
OESTER	82	80	1904	797
BELGI	218	127	902	628
LUXEMB	129	188	371	313
SCHWZ	564	217	5182	1869
TUERK	94	47	817	622
TSCHE	2276	732	24378	4589
SLOWAK	284	66	865	279
BULGAR			319	56
USA	2959	1827	31771	16430
KANADA	2	21	29	285
ISRAEL	3	2	1117	351
INDIEN	159	28	570	137
THAIL			389	67
INDONE	309	60	5151	988
CHINA			1185	280
JAPAN	87	74	1096	797
TAIWAN	681	150	4131	1147
AUSF	34727*	12206*	337767*	116674*
EV			992	212
PV			23	8
EU	19723	7724	206252	75288
FRANKR	1615	697	28458	10511
NIEDL	3205	1007	24596	7908
ITAL	6831	2725	41661	17032
G BRIT	5321	2274	54925	19399
DAENM	927	400	14046	5297
PORTUG	91	18	1138	361
SPAN	119	48	1354	412
SCHWED	61	61	1641	765
FINNL	61	72	1244	1141
OESTER	1394	353	16783	4737
BELGI	81	49	19975	7378
LUXEMB	1	2	139	148
NORWEG	64	25	250	124
SCHWZ	1894	750	18025	7106
TUERK	1073	274	9524	2665
ESTLD			205	54
POLEN	3147	862	33567	8635
TSCHE	2623	822	8714	2860
UNGARN	822	185	18991	3954
RUMAEN	186	138	1321	985
UKRAIN	8	44	350	357
W RUSS	59	50	166	134
RUSSLD	192	101	4624	2577
SLOWEN	10	24	252	385
KROAT	279	111	1052	427
MAROKK	105	33	1313	523
AEGYPT	104	32	1564	572
NIGERI			109	68
S AFR	80	41	694	306
USA	1643	438	15972	4016
KANADA	144	57	1235	390
JAMAIK	5	10	184	307
TRINID	112	108	792	739
KOLUMB			29	59
IRAN			185	213
ISRAEL	143	140	2615	2457
SAUDIA			102	89
INDIEN	36	26	159	88
SKOREA			115	58
HONGK	1954	76	7675	444
3920 20 71				
PROPYLENZIERBAND DI>0,10MM BR>5-20MM				
EINF	309*	402*	2790*	2618*

Wichtigste Ursprungs- und Bestimmungs-Laender	OKTOBER 1999		JAN./OKT. 1999	
	dt = 100kg	1000 DM	dt = 100kg	1000 DM
EU	127	149	2218	2200
FRANKR	10	11	771	577
ITAL	41	77	687	703
G BRIT			139	397
BELGI	58	50	513	433
TSCHE	139	90	434	195
CHINA	34	95	75	117
TAIWAN	9	68	9	68
AUSF	195*	568*	820*	2149*
PV	5	13	35	95
EU	140	367	291	806
FRANKR	80	67	111	119
SCHWED	17	111	30	163
OESTER	9	40	55	190
SCHWZ	8	29	252	421
TSCHE	25	51	150	359
SLOWAK		2	32	71
USA	15	76	58	345
3920 20 79				
PROPYLENVERPACKBD DI>0,10 BR>5-20MM				
EINF	4920*	1562*	106830*	30771*
EU	3561	1110	97594	27378
FRANKR	250	73	3024	961
NIEDL	550	159	10161	2914
ITAL	75	34	61208	17091
G BRIT	954	310	6301	1733
GRIECH	705	189	3024	713
SPAN	84	18	3523	814
SCHWED			303	103
FINNL	253	127	1852	592
OESTER	682	198	7092	2103
BELGI	8	2	1106	254
SCHWZ	1272	403	8574	2914
USA	61	39	228	216
ISRAEL			215	79
JAPAN	6	3	39	109
AUSF	5886*	1873*	54763*	18035*
EU	4710	1427	40245	12482
FRANKR	1281	352	9590	2603
NIEDL	395	124	3768	1467
ITAL	239	85	2565	836
G BRIT	1072	279	7112	1757
IRLAND			1247	424
DAENM	50	18	1003	323
GRIECH	127	62	635	276
PORTUG	279	131	2422	1154
SPAN	530	139	3147	800
SCHWED	247	82	2990	965
OESTER	95	36	1256	457
BELGI	355	104	3775	1153
NORWEG	28	10	884	311
SCHWZ	5	2	824	319
TUERK	318	137	3487	1576
POLEN	513	168	2395	809
TSCHE	103	40	962	447
UNGARN	68	25	1024	446
RUSSLD			342	190
S AFR			1260	310
3920 20 90				
PROPYLENTAFEL -PLATTE USW DICK>0,10MM				
EINF	9268*	4505*	77780*	35510*
AUS LG	284	63	679	145
EU	6143	2702	55482	21717
FRANKR	1130	346	12271	4293
NIEDL	1004	376	7371	3056
ITAL	1444	553	8168	2837
G BRIT	282	548	11077	3671
IRLAND			343	230
DAENM	25	67	239	396
SPAN	640	175	1634	536
OESTER	881	428	8201	4242
BELGI	737	209	6106	2432
SCHWZ	1303	756	10866	6641
TUERK	686	485	2147	1727
POLEN	87	17	807	277
TSCHE	4	1	2743	475
SLOWEN	118	48	604	229
USA	340	315	1899	3425
ISRAEL	212	87	837	304
CHINA	284	63	843	200
JAPAN			351	158
AUSF	47818*	20910*	353541*	133062*
EV			4	3
EU	24838	13047	177406	70130
FRANKR	4520	1659	31864	10657
NIEDL	2253	869	18622	8741
ITAL	6240	4422	29771	11985
G BRIT	4222	1703	35496	14019
DAENM	1557	624	18183	6013
PORTUG	412	209	3172	1735
SPAN	2400	1753	10805	4489
SCHWED	1064	494	9025	3859
FINNL	263	118	1809	791
OESTER	1068	821	13537	5677
BELGI	672	306	4476	1885
NORWEG	8	4	662	297
SCHWZ	1255	597	21457	8619
TUERK	1671	587	9753	3292
POLEN	9259	2522	61987	16728
TSCHE	1778	632	13081	5165
UNGARN	417	132	4792	1593
RUMAEN	48	23	476	271
UKRAIN	72	38	294	148

Wichtigste Ursprungs- und Bestimmungs-Laender	OKTOBER 1999		JAN./OKT. 1999	
	dt = 100kg	1000 DM	dt = 100kg	1000 DM
W RUSS	138	59	158	69
RUSSLD	549	174	2379	808
SLOWEN	121	56	1324	566
NIGERI	159	88	603	291
S AFR	295	113	2367	912
USA	3741	1418	17366	8812
KANADA	272	124	1304	723
MEXIKO	529	245	5382	3043
DOM RP			138	69
BRASIL	31	17	1270	872
CHILE	42	19	247	330
SYRIEN	210	76	215	80
IRAK			182	76
IRAN	69	52	390	143
ISRAEL	49	13	2201	761
SAUDIA			488	148
THAIL			260	84
SINGAP	161	46	4463	1214
PHILIP	3	2	91	130
SKOREA			310	132
JAPAN	45	22	829	431
TAIWAN	150	41	3476	924
HONGK	923	277	12655	3675
AUSTRL	310	158	2030	710
3920 30 00				
STYROLTAFELN -PLATTEN -FOLIEN USW				
EINF	23815*	7624*	255174*	80498*
LV			223	247
AUS LG			40	46
EU	18600	6231	220305	71313
FRANKR	5046	1505	54300	17731
NIEDL	4742	1050	31077	6774
ITAL	1558	546	37240	9470
G BRIT	220	115	6555	3101
IRLAND	380	197	1942	889
DAENM	373	77	3974	927
SPAN	305	105	5248	1496
SCHWED	175	76	2865	1007
OESTER	1738	639	36603	10839
BELGI	4063	1921	40304	19036
SCHWZ	2580	779	17076	4671
POLEN	1625	297	8412	1416
TSCHE	811	170	5208	1084
USA	193	118	1665	1236
ISRAEL			1545	407
JAPAN	4	28	193	150
AUSF	24919*	9966*	238356*	94959*
EV			30	33
PV			148	66
EU	18812	6781	136589	57122
FRANKR	3629	1262	26072	13356
NIEDL	7163	2435	42233	16011
ITAL	290	191	2314	2025
G BRIT	531	377	4414	2700
IRLAND			731	372
DAENM	1946	446	10457	2824
GRIECH	104	104	495	493
PORTUG	12	17	499	367
SPAN	212	179	2900	2399
SCHWED	153	129	2779	1673
FINNL	74	39	448	296
OESTER	3591	1117	34431	10637
BELGI	1084	477	8708	3902
NORWEG	26	14	503	299
SCHWZ	2063	642	60523	13168
TUERK	219	237	753	535
LETTLD	43	58	218	369
LITAU	139	188	772	994
POLEN	1456	600	15495	6824
TSCHE	592	286	5701	3231
UNGARN	63	32	1494	609
BULGAR			214	154
UKRAIN	96	59	1002	423
RUSSLD	471	306	3528	2940
USBEK			117	163
SLOWEN	134	45	1706	530
KROAT	73	52	292	192
ALGER			1671	527
USA	4	4	224	153
KANADA			102	94
BRASIL	18	13	202	235
ARGENT	2	5	343	313
LIBAN			180	157
SYRIEN			91	213
ISRAEL	102	71	213	155
KUWAIT			450	91
A EMIR			334	482
INDIEN	27	112	110	205
JAPAN	98	91	283	823
HONGK	8	9	413	226
AUSTRL	213	171	1743	1536
NEUSEE	82	79	703	552
3920 41 11				
VC-TAFEL N BIEGSAM N WEICHGEM D <1MM				
EINF	4196*	1697*	60409*	21543*
EU	2535	1226	44896	15044
FRANKR	901	550	7158	3132
NIEDL	21	15	713	493
ITAL	1433	550	35766	11701
G BRIT	8	14	209	185
BELGI	132	64	715	325
SCHWZ	5	15	928	1222
UNGARN	1502	413	9746	2898
ISRAEL			2143	682
THAIL			1118	260
AUSF	567*	1167*	39230*	29620*

Wichtigste Ursprungs- und Bestimmungs-Laender	OKTOBER 1999		JAN./OKT. 1999	
	dt = 100kg	1000 DM	dt = 100kg	1000 DM
EU	360	985	22757	12447
FRANKR	7	8	5843	1840
NIEDL	133	131	1729	1159
ITAL	1	3	1553	763
G BRIT	2	2	6418	3204
IRLAND			426	498
DAENM	13	5	2249	1461
PORTUG			405	431
FINNL			756	312
OESTER	193	808	1243	1437
BELGI	7	20	1682	1131
NORWEG	43	16	146	113
SCHWZ	68	34	1959	1392
TUERK			558	456
POLEN	69	77	5519	7458
TSCHE	5	4	884	685
SLOWAK	15	42	106	232
UNGARN			124	167
RUSSLD			213	276
TUNES			96	119
AEGYPT			175	291
USA			3074	2751
KANADA			397	426
BRASIL			347	191
CHILE			127	86
ZYPERN			152	241
ISRAEL			164	103
SINGAP			222	270
CHINA			47	57
AUSTRL			1171	1194
3920 41 19				
VC-TAFEL N BIEGSAM N WEICHGEM D >1MM				
EINF	5456*	2121*	44750*	17007*
EU	5145	2018	38752	13557
FRANKR	856	330	8121	3499
NIEDL	7	4	107	146
ITAL	314	136	2528	1258
G BRIT	507	137	6406	1711
SCHWED			229	185
BELGI	3418	1391	21197	6676
SCHWZ	1	4	356	772
TSCHE	287	48	3978	796
KANADA			160	189
ISRAEL			491	195
CHINA			337	626
JAPAN	21	42	437	784
AUSF	30992*	12004*	215012*	85759*
PV				31
EU	25722	9790	169449	66102
FRANKR	10594	4048	71591	27733
NIEDL	2080	868	14119	6168
ITAL	3372	1244	15430	5739
G BRIT	4725	1640	33559	12098
DAENM	662	310	5386	2497
PORTUG	63	30	1101	518
SPAN	1346	516	9089	3524
SCHWED	219	86	1945	793
FINNL	163	83	1246	671
OESTER	1229	425	7024	2607
BELGI	1232	523	8635	3603
LIECHT	139	55	205	81
SCHWZ	1042	433	11128	4512
POLEN	244	113	2197	953
TSCHE	705	294	6020	2611
SLOWAK	132	61	1061	443
UNGARN	27	21	557	273
RUMAEN	129	73	1207	556
RUSSLD	368	188	3117	1485
B HERZ			143	115
S AFR	140	64	1411	586
USA	1456	545	8114	3122
CHILE			99	886
ISRAEL	28	12	483	216
SAUDIA	3	3	146	96
SINGAP			818	202
HONGK	246	73	2881	965
AUSTRL			1555	399
NEUSEE	97	30	721	239
3920 41 91				
VC-TAFEL N BIEGSAM WEICHGEMACHT D<1MM				
EINF	1155*	426*	12580*	4598*
EU			311	254
SPAN			298	244
SCHWZ	1152	418	10384	3932
UNGARN			1647	218
AUSF	16*	27*	1010*	474*
PV			2	11
EU		8	8	24
3920 41 99				
VC-TAFEL N BIEGSAM WEICHGEMACHT D>1MM				
EINF	113*	98*	13574*	4741*
EU	109	55	13114	4515
FRANKR			6602	2510
ITAL	60	25	3169	871
G BRIT	39	19	457	249
BELGI			2641	756
UNGARN			361	87
AUSF	18838*	10515*	91014*	49230*
PV	6	4	10	9

Wichtigste Ursprungs- und Bestimmungs-Laender	OKTOBER 1999		JAN./OKT. 1999	
	dt = 100kg	1000 DM	dt = 100kg	1000 DM
EU	16163	9273	74487	40565
FRANKR	2719	1232	14512	7287
NIEDL	1449	650	9802	4425
ITAL	2889	1102	9800	3783
G BRIT	5353	4511	23718	15500
DAENM	286	137	2437	1142
GRIECH	140	64	455	200
PORTUG	353	237	877	1113
SPAN	550	255	2821	2475
SCHWED	253	124	1019	489
FINNL	221	92	221	92
OESTER	91	55	608	371
BELGI	1817	800	8089	3614
ISLAND	27	14	256	142
SCHWZ	442	190	2895	1340
TUERK			448	190
LETTLD	51	22	746	328
LITAU	396	224	1841	1089
POLEN	558	242	2659	1438
TSCHE	53	28	1147	613
SLOWAK	61	29	637	294
UNGARN	26	13	598	273
UKRAIN	114	65	718	401
RUSSLD	574	262	2538	1489
SLOWEN	6	6	259	144
COSTA	30	63	30	63
MALAYS			116	52
3920 42 11				
VC-TAFEL BIEGSAM N WEICHGEMACHT D<1MM				
EINF	9330*	5601*	101304*	54830*
AUS LG	53	86	232	301
EU	6264	3395	62043	35030
FRANKR	48	31	1363	665
NIEDL	1023	687	5673	3542
ITAL	3961	1705	42170	21457
G BRIT	1035	741	2187	1675
SPAN	1	1	402	360
SCHWED			4719	1598
OESTER	188	224	4375	5113
BELGI	3	4	904	453
NORWEG	123	43	8808	2340
SCHWZ	2201	1606	17732	13098
POLEN	93	65	934	321
UNGARN	374	111	6524	1401
USA	9	51	221	245
ISRAEL			1405	527
CHINA			1322	493
JAPAN	149	271	358	622
TAIWAN	171	51	1622	585
AUSF	107398*	49232*	1010635*	444837*
EV			364	323
PV	72	32	72	32
EU	75715	32672	751661	322160
FRANKR	19212	8010	196076	76808
NIEDL	5837	2661	71848	31638
ITAL	17228	6354	134130	51769
G BRIT	13522	6703	155899	71716
IRLAND	1544	677	13651	5948
DAENM	1509	756	16823	8088
GRIECH	605	230	7077	3067
PORTUG	844	436	9905	5089
SPAN	5188	2351	51986	24346
SCHWED	1548	656	14739	6677
FINNL	763	376	8210	4502
OESTER	2981	1540	30090	15926
BELGI	4926	1918	41171	16541
ISLAND	125	116	191	147
NORWEG	34	17	893	417
SCHWZ	15838	6077	112654	42239
TUERK	267	213	2634	1542
LETTLD	37	14	315	224
LITAU	24	19	1104	575
POLEN	3564	2746	23956	13536
TSCHE	696	368	6024	2627
SLOWAK	46	32	953	485
UNGARN	486	231	3882	2051
RUMAEN	424	167	2458	977
BULGAR	64	49	749	479
UKRAIN	210	111	1082	661
RUSSLD	366	290	3545	1942
KASACH	126	265	579	589
USBEK			46	54
SLOWEN	568	258	2757	1340
KROAT	416	161	2240	986
B HERZ			7	126
BR JUG	27	32	232	254
MAROKK	352	284	1183	636
ALGER	104	56	1017	639
TUNES	36	16	799	367
AEGYPT	22	8	959	464
NIGERI	140	525	498	2567
KAMERU	424	148	426	150
DR KON			38	57
KENIA	237	110	1106	663
MAURIT	117	83	520	375
S AFR	242	135	1324	735
USA	1315	801	32368	15971
KANADA	20	22	663	400
MEXIKO	1	2	415	199
GUATEM	28	51	340	427
COSTA	25	8	657	359
ANGUIL	105	94	105	94
KUBA	330	119	806	293
DOM RP			208	179
KOLUMB	79	59	461	371
ECUAD	45	44	490	662
PERU			205	132
BRASIL	18	24	1774	1233
CHILE	53	44	927	671
ARGENT	250	328	2912	2157
ZYPERN	80	36	559	355
SYRIEN	12	6	1998	611
IRAN	685	217	685	217

Wichtigste Ursprungs- und Bestimmungs-Laender	OKTOBER 1999		JAN./OKT. 1999	
	dt = 100kg	1000 DM	dt = 100kg	1000 DM
ISRAEL	309	157	4563	2520
JORDAN	368	142	729	293
SAUDIA	51	27	1473	578
KUWAIT			402	174
A EMIR	79	59	610	420
OMAN			207	58
PAKIST	431	209	3664	1788
INDIEN	21	15	269	237
BANGLA	131	83	2893	710
INDONE	32	20	2916	285
MALAYS	5	2	1007	458
SINGAP	359	211	1010	669
PHILIP	2	2	314	227
CHINA	36	35	2493	1204
SKOREA	13	6	255	287
JAPAN	1	2	115	65
TAIWAN	21	13	972	637
HONGK	69	51	1356	655
AUSTRL	1129	841	8787	5404
NEUSEE	254	146	2943	1513
3920 42 19				
VC-TAFEL BIEGSAM N WEICHGEMACHT D>1MM				
EINF	5937*	2468*	50812*	19153*
LV	31	43	235	270
AUS LG			53	32
EU	2091	976	12561	6402
FRANKR	61	103	638	532
NIEDL	18	8	421	230
ITAL			447	170
G BRIT	329	259	2434	1747
IRLAND			171	93
SPAN	605	245	4816	1797
SCHWED	1069	352	3462	1706
NORWEG	123	32	1199	385
SCHWZ	3399	1078	32616	9162
USA	31	44	482	452
BRASIL			733	294
ISRAEL	186	58	2045	716
THAIL			596	421
JAPAN	107	280	477	1290
AUSF	7039*	4179*	62884*	38450*
EV			517	395
EU	4396	2165	40068	21829
FRANKR	682	459	7907	5175
NIEDL	1266	301	4558	1528
ITAL	239	165	3355	2203
G BRIT	404	291	4849	3353
GRIECH	319	170	2478	1375
SPAN	423	320	4582	3439
SCHWED	61	48	334	253
FINNL	17	9	544	379
OESTER	801	311	7379	2645
BELGI	173	78	3567	1163
SCHWZ	133	98	473	350
MALTA			151	68
TUERK	109	92	1772	1341
ESTLD	34	16	221	128
POLEN	1213	752	10294	6042
TSCHE	296	245	2234	2213
SLOWAK			582	313
UKRAIN	108	67	802	579
W RUSS			301	128
RUSSLD	160	132	973	808
NIGERI			218	156
S AFR	72	51	323	238
USA	121	211	620	1359
BRASIL			252	159
ARGENT	47	42	579	388
JORDAN	60	64	186	224
SAUDIA			236	103
A EMIR	4	5	149	128
SINGAP	81	54	99	69
3920 42 91				
VC-TAFEL BIEGSAM WEICHGEMACHT D <1MM				
EINF	17528*	7538*	162679*	65020*
LV			251	295
AUS LG	12	38	328	855
EU	13712	5369	135016	48880
FRANKR	2751	1169	25215	10995
NIEDL	4016	1455	27065	8879
ITAL	1013	587	14586	6316
G BRIT	887	388	11039	5741
IRLAND	1	4	768	153
DAENM	1211	494	4662	2080
SPAN			6274	2236
SCHWED			9488	1584
FINNL	3156	1020	16767	5237
OESTER	207	107	383	243
BELGI	430	131	18398	5056
NORWEG			1255	473
SCHWZ	2227	1425	15319	10532
POLEN	207	47	1083	252
TSCHE	613	192	5019	1658
UNGARN	3	33	1572	238
USA	63	162	670	1364
JAPAN	11	28	462	846
TAIWAN	499	188	626	308
AUSF	58308*	44117*	382308*	285842*
EV			1804	679
PV	17	11	424	319
EU	40946	33359	238714	188348
FRANKR	4342	2776	28812	18352
NIEDL	8004	4023	44304	24381
ITAL	4132	4305	19379	23392

Wichtigste Ursprungs- und Bestimmungs-Laender	OKTOBER 1999		JAN./OKT. 1999	
	dt = 100kg	1000 DM	dt = 100kg	1000 DM
G BRIT	7392	8008	44680	44227
IRLAND	323	438	1145	1568
DAENM	423	443	2408	2269
GRIECH	279	257	1061	1265
PORTUG	286	124	8025	2487
SPAN	3999	3852	15507	10469
SCHWED	843	882	2346	2492
FINNL	40	49	270	266
OESTER	1473	1247	8690	7863
BELGI	6006	5883	52317	45884
LUXEMB	3404	1082	9770	3433
NORWEG	4	10	950	715
SCHWZ	971	667	10094	6534
TUERK	190	471	878	2036
LETTLD	85	37	654	289
LITAU	217	183	1899	1227
POLEN	1763	2398	14484	16304
TSCHE	955	828	9022	6884
SLOWAK	99	142	1839	1399
UNGARN	183	175	2131	2260
RUMAEN			139	2252
BULGAR	79	56	147	149
UKRAIN	3	5	200	108
RUSSLD	1301	693	9454	4994
SLOWEN	85	33	1442	605
MAROKK			75	130
TUNES	6	9	440	328
LIBYEN			48	58
AEGYPT			628	126
S AFR	107	67	576	330
USA	7312	3909	62066	36012
KANADA	17	15	734	867
BRASIL	148	80	720	297
CHILE	.		13416	5223
ISRAEL			215	298
JORDAN			36	50
CHINA	239	168	3066	2310
SKOREA	211	97	2606	1649
TAIWAN		1	470	329
HONGK	681	217	1087	831
AUSTRL	387	218	2451	1594
3920 42 99				
VC-TAFEL BIEGSAM WEICHGEMACHT D >1MM				
EINF	2072*	741*	23222*	9195*
AUS LG	1	3	2	11
EU	436	244	5779	3639
FRANKR	195	91	3523	1607
NIEDL	51	26	278	152
ITAL	98	66	752	396
PORTUG	46	30	402	298
OESTER			295	249
BELGI	44	28	1286	759
SCHWZ	226	258	1719	1793
TUERK			922	351
POLEN			256	74
UNGARN	818	178	8087	1785
RUMAEN	588	40	3748	267
USA	5	20	221	519
KANADA			120	78
ISRAEL			549	234
THAIL			279	200
AUSF	13766*	8710*	91141*	59686*
PV			59	62
EU	9607	5466	57303	35022
FRANKR	528	262	2750	1503
NIEDL	883	445	5776	3357
ITAL	1472	805	2211	1460
G BRIT	1608	1374	13913	11675
IRLAND	443	309	3136	2332
DAENM	187	97	853	531
GRIECH	40	26	591	433
SPAN	1206	501	2530	1364
SCHWED	55	50	504	536
FINNL	18	42	197	258
OESTER	942	437	8194	3082
BELGI	2133	1064	16349	8074
NORWEG	74	44	385	333
SCHWZ	888	516	5814	4316
TUERK	70	64	367	313
POLEN	109	82	2747	1533
TSCHE	814	422	5920	3092
SLOWAK	6	5	371	243
UNGARN	153	64	911	561
RUMAEN			302	112
RUSSLD	47	74	201	262
B HERZ	230	55	399	253
AEGYPT	76	29	453	168
S AFR	32	20	142	223
USA	225	155	2348	1184
BRASIL	85	127	529	640
A EMIR			1141	313
INDONE			169	72
SINGAP	165	74	2542	1274
PHILIP	78	414	217	478
CHINA	581	727	5583	7052
JAPAN	141	110	409	327
AUSTRL	201	101	940	517
3920 51 00				
POLYMETHYL-METHACRYLAT-TAFELN USW				
EINF	13494*	8886*	149094*	95116*
AUS LG	26	22	36	33
EU	11090	6376	124097	70022
FRANKR	3120	912	32551	10866
NIEDL	1339	924	14238	9591
ITAL	772	415	8528	3974
G BRIT	898	475	11598	7631
DAENM	358	269	2654	2049

Wichtigste Ursprungs- und Bestimmungs-Laender	OKTOBER 1999		JAN./OKT. 1999	
	dt = 100kg	1000 DM	dt = 100kg	1000 DM
SPAN	13	17	5924	2711
OESTER	3898	2690	40117	25279
BELGI	692	674	8479	7913
SCHWZ	167	178	998	1010
SLOWAK	498	165	6021	2226
SLOWEN	109	107	902	848
NAMIB			461	321
USA	1538	1726	13608	17065
ISRAEL			1383	533
CHINA	15	49	166	453
JAPAN	74	262	985	2428
TAIWAN			184	61
AUSF	31549*	18109*	293510*	164599*
EV			134	101
PV			54	35
EU	24099	13744	236054	129684
FRANKR	2816	2176	23390	16776
NIEDL	3441	2100	29478	16082
ITAL	3935	1871	32615	15944
G BRIT	3934	2455	50907	28686
IRLAND	40	16	423	283
DAENM	1943	913	13506	5929
GRIECH	500	225	3880	1943
PORTUG			1732	780
SPAN	2587	1183	30991	14263
SCHWED	627	321	8110	4633
FINNL	742	367	6531	3437
OESTER	2228	1235	19437	11359
BELGI	1214	807	14537	9158
LUXEMB	92	75	517	411
ISLAND	108	57	682	370
NORWEG	163	92	1617	787
SCHWZ	2641	1640	17603	10188
TUERK	581	382	2706	2078
LITAU	13	5	200	128
POLEN	1883	922	10819	5405
TSCHE	883	466	3878	2884
UNGARN	312	182	4057	2896
RUSSLD	97	54	1492	756
SLOWEN	35	29	833	452
AEGYPT	124	85	154	111
S AFR	90	162	174	309
USA	50	37	5206	2106
KANADA			202	166
IRAN	21	26	141	311
INDIEN	166	13	2226	596
CHINA			386	230
JAPAN	12	30	1299	2902
HONGK	7	5	1042	536
AUSTRL	34	28	877	411

3920 59 10

TAFEL USW COPOL ACRYL-METHACRYLSESTER

EINF	608*	1287*	4197*	9065*
EU			275	551
OESTER			220	440
USA	32	111	354	1046
JAPAN	576	1176	3567	7461
AUSF	4*	17*	55*	239*
EU	1	5	37	137

3920 59 90

TAFELN PLATTEN USW AND ACRYLPOLYMERE

EINF	1543*	853*	23634*	12810*
EU	1497	628	21837	9190
ITAL	241	90	6362	2372
G BRIT	10	30	234	426
OESTER	1150	460	14109	5935
SCHWZ	17	46	770	1062
SLOWEN			219	230
USA	28	176	398	1792
JAPAN		2	166	444
AUSF	442*	307*	16863*	9261*
EU	57	65	8186	4922
FRANKR	2	4	3245	1498
NIEDL			68	117
ITAL	14	8	390	379
G BRIT	2	7	680	442
IRLAND			1125	665
DAENM			674	321
OESTER	2	5	1132	796
BELGI			737	369
NORWEG			108	141
SCHWZ	43	32	578	427
TUERK			212	117
TSCHE	84	26	556	242
W RUSS			237	299
SLOWEN	202	95	6501	2572

3920 61 00

POLYCARBONAT-TAFELN -PLATTEN USW

EINF	6964*	6074*	53292*	50330*
EU	5989	5098	42498	38352
FRANKR	451	428	1538	1541
NIEDL	2358	2566	22213	23038
ITAL	1622	811	7486	4416
G BRIT	1017	767	5964	4465
DAENM			138	115
SCHWED	42	30	2050	1675
OESTER	22	30	152	252
BELGI	477	466	2894	2800
SCHWZ	641	645	6533	6182
USA	51	76	764	1182
ISRAEL	37	93	2344	2035
INDIEN	221	66	828	285
CHINA	1	4	119	358
JAPAN	12	58	103	1836
AUSF	6513*	9542*	73874*	112965*
EV			262	596
LV		9	8	463
PV	44	219	141	555
EU	4161	5676	50510	70230
FRANKR	948	1200	7301	9900
NIEDL	78	127	3671	4657
ITAL	980	960	10400	17362
G BRIT	1121	1735	12893	16711
IRLAND		1	481	1131
DAENM	34	59	2445	2541
GRIECH	5	6	286	368
PORTUG	11	132	422	956
SPAN	346	352	5312	4893
SCHWED	182	247	1842	2384
FINNL	23	64	875	2071
OESTER	74	323	1952	3985
BELGI	358	469	2625	3266
SCHWZ	156	222	2371	3455
TUERK	50	60	248	347
LETTLD	45	41	202	300
POLEN	425	356	3648	3238
TSCHE	310	360	3476	4064
SLOWAK	2	8	360	380
UNGARN	162	205	1818	2460
RUSSLD	220	451	1842	2538
SLOWEN	14	12	45	142
AEGYPT			538	2436
S AFR	18	17	202	305
USA	119	364	1727	7423
BRASIL			103	253
MALAYS	175	544	1390	4253
SINGAP			313	763
CHINA	1	11	147	113
SKOREA	19	40	506	957
JAPAN	142	405	680	2115
TAIWAN	140	269	867	1892
HONGK	272	348	1893	3706
AUSTRL	28	53	135	244
NEUSEE			108	151

3920 62 11

POLYETHYLTEREPHTH-FOLIE 0,072-0,079MM

EINF	483*	518*	13461*	8385*
EU	109	227	9364	5192
NIEDL	10	6	196	132
ITAL	98	220	806	1155
G BRIT	1	1	480	166
BELGI			1686	817
LUXEMB			6170	2910
JAPAN	370	288	4082	3182
AUSF	41*	65*	1029*	1309*
LV			1	21
EU	2	4	220	324
PORTUG			142	197
SCHWZ			123	124
TAIWAN			158	110

3920 62 13

POLYETHYLTEREPHTHALFOLIE 0,10-0,15MM

EINF	265*	732*	2806*	7597*
USA	126	586	1650	6218
JAPAN	139	146	1153	1366
AUSF	210*	511*	940*	2321*
EU	43	157	197	619
NIEDL	15	47	53	164
SCHWZ	36	82	181	312
USA	116	237	461	1012

3920 62 19

AND POLYETHYLTEREPHTHAL-TAFEL<0,35 MM

EINF	53184*	38789*	534756*	362323*
EV	17278	7334	160245	68265
AUS LG	153	1464	2250	8331
EU	30382	25658	303674	236716
FRANKR	6668	3245	94845	52708
NIEDL	7391	5617	63326	46591
ITAL	2212	1058	22137	10955
G BRIT	1338	893	22945	16153
IRLAND	570	2209	2257	8464
DAENM	21	6	2454	813
SCHWED			163	148
OESTER	886	4579	4174	21358
BELGI	3147	2422	46187	44960
LUXEMB	8110	5618	44811	34354
SCHWZ	169	374	2334	4667
TSCHE	1109	387	10540	3550
USA	2061	2971	37393	30379
INDIEN	817	213	8288	2765
THAIL	470	119	4662	1127
CHINA	608	172	4880	3176
SKOREA	12715	4554	123206	45595
JAPAN	3965	3997	30362	31490
TAIWAN	816	230	7956	2112
HONGK	62	111	244	438
AUSF	33487*	24828*	252989*	203563*
EV			45	81
LV	201	1043	3167	14022
PV				10
EU	22484	16476	175211	134073
FRANKR	4381	3655	29622	25427
NIEDL	971	530	10164	6340
ITAL	3442	3008	28527	28534
G BRIT	3683	2067	21797	11615
IRLAND	2678	1527	24672	14285
DAENM	551	346	5721	3420
GRIECH	35	27	1404	713
PORTUG	129	229	923	2026
SPAN	1300	1537	8431	11868
SCHWED	939	757	6840	4659
FINNL	756	411	4298	3072
OESTER	1010	713	11371	7593
BELGI	367	319	6138	4336
LUXEMB	2222	1350	15303	10185
NORWEG	49	60	275	231
SCHWZ	3170	1695	24271	13357
TUERK	567	201	5224	2021
POLEN	513	472	7252	6211
TSCHE	216	141	1542	1902
SLOWAK	116	93	676	579
UNGARN	207	186	1757	1274
RUMAEN	1	2	385	277
RUSSLD	556	167	2222	926
SLOWEN		1	371	280
KROAT			783	401
S AFR	14	11	490	394
USA	2537	1962	17216	16313
MEXIKO	764	512	3372	1987
COSTA	11	19	122	222
BRASIL	760	454	2226	2226
ISRAEL	41	34	917	882
A EMIR	149	99	413	346
INDIEN	58	107	687	1707
INDONE	2	5	116	506
MALAYS	1	6	27	105
CHINA	369	363	1281	1647
SKOREA	10	182	378	3782
JAPAN	13	18	124	286
TAIWAN	315	844	2857	7821
HONGK	314	485	1095	2110
AUSTRL	4	6	61	105

3920 62 90

POLYETHYLTEREPHTHALAT-TAFELN >0,35 MM

EINF	1014*	1215*	38131*	22784*
AUS LG	1	4	4	17
EU	820	589	33683	15673
FRANKR	112	165	3961	2328
NIEDL	139	63	5890	3089
ITAL		3	1287	693
G BRIT	279	166	3965	3120
IRLAND	161	129	599	380
DAENM	25	7	1390	310
GRIECH	37	11	950	297
SPAN			11246	3015
OESTER	27	9	773	297
LUXEMB			3241	1848
SCHWZ	81	233	1569	3197
USA	67	308	1058	2279
CHINA			246	68
SKOREA	14	8	410	147
JAPAN	32	77	683	1196
AUSF	1779*	1685*	15763*	12143*
EU	1134	1137	10350	8183
FRANKR	269	290	2382	1758
NIEDL	257	395	3064	2037
ITAL	171	105	1435	1018
G BRIT	114	81	1078	1326
DAENM	101	118	927	781
SPAN	85	55	759	498
BELGI	97	71	392	362
POLEN	97	51	732	328
TSCHE	100	42	1136	475
USA	196	262	1438	1680
SAUDIA	40	37	180	146
INDONE			226	70
TAIWAN			147	113

3920 63 00

TAFEL PLATTE USW UNGESAETT POLYESTER

EINF	2340*	2490*	31470*	19495*
AUS LG	46	57	152	193
EU	798	1785	8806	10429
FRANKR	468	280	3605	2495
NIEDL	31	9	613	342
ITAL	28	17	1080	509
SPAN	34	61	207	334
OESTER	209	112	3004	1034
BELGI	26	1304	152	5801
SCHWZ	1486	625	20139	7951
RUMAEN			353	59
USA	50	67	440	473
INDIEN			310	64
SKOREA			423	196
TAIWAN			867	228
AUSF	381*	245*	7931*	5685*
PV			47	22
EU	257	120	6556	4522
FRANKR			750	586
NIEDL			1862	1210
ITAL			148	158
G BRIT			589	474

Wichtigste Ursprungs- und Bestimmungs-Laender	OKTOBER 1999 dt = 100kg	OKTOBER 1999 1000 DM	JAN./OKT. 1999 dt = 100kg	JAN./OKT. 1999 1000 DM
DAENM			201	192
PORTUG			734	330
SPAN	257	120	1107	592
FINNL			150	148
OESTER			239	232
BELGI			700	653
SCHWZ	26	18	800	560
NEUSEE	66	67	276	271
3920 69 00				
TAFEL PLATTE FOLIE USW AND POLYESTER				
EINF	5868*	4221*	94687*	67902*
LV			159	25
PV			542	744
AUS LG	7	8	812	402
EU	4504	2993	77649	56183
FRANKR	1443	662	5117	2254
NIEDL	1224	1136	10776	23249
ITAL	274	256	4051	3400
G BRIT	1288	700	17017	8440
IRLAND	94	62	677	466
DAENM	12	4	247	349
PORTUG			12607	4418
SPAN	45	33	21648	6450
SCHWED	60	51	529	191
OESTER	5	19	2503	1231
BELGI	19	29	2024	5429
LUXEMB	40	41	453	306
SCHWZ	401	317	2305	2661
POLEN	66	56	248	224
UKRAIN			543	746
USA	36	155	1133	2728
ISRAEL	6	25	167	437
INDIEN	997	244	2287	582
SKOREA	812	271	8888	2891
JAPAN	29	143	495	1104
AUSF	5928*	4631*	53226*	37933*
PV	9	14	544	610
EU	4381	3199	36193	24367
FRANKR	704	610	3767	3933
NIEDL	1181	726	10190	6751
ITAL	218	410	955	1370
G BRIT	387	262	1829	1607
DAENM	1182	525	11907	4393
SPAN	64	149	1071	1388
SCHWED	56	45	1255	625
FINNL	301	107	1876	1029
OESTER	45	95	1700	1500
BELGI	234	235	1451	1417
LUXEMB		1	19	70
SCHWZ	999	711	9236	6096
POLEN	246	147	2009	1204
TSCHE	71	64	609	580
UNGARN	55	136	716	1247
UKRAIN	11	18	897	747
AEGYPT	1	2	55	82
USA	8	6	378	400
KANADA	45	17	1716	700
TRINID	8	34	25	116
BRASIL	20	79	141	467
ARGENT	1	4	24	116
INDONE			15	57
JAPAN	2	5	110	196
3920 71 10				
FOLIE USW REGENERIERT CELLULOSE <0,75				
EINF	2859*	2379*	26164*	25262*
AUS LG			211	56
EU	2837	2361	25574	23533
FRANKR	6	12	136	212
NIEDL	262	113	1231	697
ITAL			7229	8842
G BRIT	1861	1695	10696	9054
SPAN	680	508	5432	3928
OESTER	7	13	150	228
BELGI	21	20	681	544
USA			38	257
MEXIKO	20	16	201	158
JAPAN	2	1	130	1090
TAIWAN			10	167
AUSF	122*	147*	2211*	2216*
EU	79	102	1106	1051
FRANKR	6	9	89	89
OESTER	56	69	726	590
BELGI		1	73	66
SCHWZ	8	8	143	172
POLEN	12	13	255	300
UNGARN	12	10	331	222
RUSSLD			152	97
SLOWEN	4	5	69	109
3920 71 90				
TAFELN PLATTEN USW REGEN CELLULOSE				
EINF	30*	141*	437*	828*
EU	26	46	428	598
ITAL	26	46	410	564
USA	4	95	9	230
AUSF	93*	259*	797*	1768*
PV			24	79
EU	38	87	273	622
NIEDL	3	16	124	282
POLEN	3	7	118	245
TSCHE	43	144	172	570
SLOWEN			90	155
3920 72 00				
VULKANFIBER-TAFELN PLATTEN USW				
EINF	56*	29*	682*	439*
AUS LG	21	15	148	111
EU	35	14	331	164
USA			146	132
AUSF	4469*	2975*	35285*	24024*
PV	91	86	501	473
EU	2284	1517	20219	14137
FRANKR	278	161	2952	1877
NIEDL	671	456	4229	3182
ITAL	893	598	9132	6101
G BRIT	328	237	956	649
GRIECH	25	18	252	194
OESTER	79	40	2540	1976
SCHWZ	448	330	2202	1627
TUERK	69	46	1593	1026
RUMAEN	91	86	530	505
UKRAIN			98	70
S AFR			324	206
USA	905	546	2970	1643
KANADA	181	106	1168	678
MEXIKO	211	151	2137	1491
BRASIL	29	16	557	311
ARGENT			177	110
INDIEN			1042	580
SKOREA	187	98	1677	1041
3920 73 10				
CELLULOSEACETAT-FILMUNTERL USW ROLLEN				
EINF	224*	420*	1447*	2547*
EU	224	420	1447	2547
BELGI	224	420	1447	2547
AUSFUHR UNTER 3916 90 90				
3920 73 50				
CELLULOSEACETAT-FOLIE USW DICK<0,75MM				
EINF	91*	362*	1675*	4115*
AUS LG	2	11	17	125
EU	68	118	1283	1702
G BRIT	49	94	1039	1323
OESTER	9	12	95	121
TSCHE			167	170
USA	18	200	195	1930
KANADA			1	60
JAPAN	4	38	20	210
AUSFUHR UNTER 3916 90 90				
3920 73 90				
CELLULOSEACETAT-PLATTEN -TAFELN USW				
EINF	207*	480*	1890*	6642*
AUS LG			177	1992
EU	136	360	1101	3238
ITAL	78	231	709	2195
G BRIT			29	127
OESTER	40	86	289	626
SCHWZ	27	87	275	733
USA	43	31	288	294
JAPAN			209	2339
AUSFUHR UNTER 3916 90 90				
3920 79 00				
PLATTEN TAFELN USW AND CELLULOSEDERIV				
EINF	18*	56*	520*	486*
EU	3	23	27	141
AUSFUHR UNTER 3916 90 90				
3920 91 00				
POLYVINYLBUTYRAL-TAFELN -PLATTEN USW				
EINF	17703*	16748*	124351*	119549*
EV			5091	3304
LV	653	584	4299	3903
AUS LG	653	584	4299	3903
EU	10321	10942	65146	67842
FRANKR	50	194	50	194
NIEDL	3047	2937	21810	20659
PORTUG	44	18	236	96
BELGI	7180	7793	42900	46777
USA	3428	2803	35370	29831
JAPAN	3954	3003	23831	21867
AUSF	23895*	22354*	214349*	204637*
PV			245	224
EU	20796	19117	187959	174449
FRANKR	1228	1197	11461	11032
NIEDL	9723	7959	103121	89005
ITAL	3366	3409	28295	29360
G BRIT	419	412	3954	3794
GRIECH	44	54	123	159
PORTUG			289	133
SPAN	856	1015	7813	8156
FINNL	2411	2297	12872	12909
OESTER	200	226	1557	1593
BELGI	2449	2446	16944	16553
LUXEMB	101	102	1517	1721
NORWEG	77	65	406	347
SCHWZ	137	199	1183	1378
TUERK	10	13	275	323
ESTLD	21	16	393	323
LITAU	2	2	393	547
POLEN	338	362	2377	2535
TSCHE	39	79	1444	1138
SLOWAK	44	69	263	398
UKRAIN			103	104
RUSSLD	360	34	2344	1288
MAROKK			102	114
AEGYPT	70	104	362	530
NIGERI	11	19	39	73
SIMBAB	1	2	101	149
S AFR	30:	489	1424	2270
USA	518	474	4272	5437
KANADA	179	74	532	251
KOLUMB			332	490
VENEZU	53	128	589	1039
ECUAD			200	292
PERU			301	429
ARGENT	19	36	476	675
SYRIEN			226	331
ISRAEL	342	336	1780	1745
JORDAN	29	50	275	383
INDIEN	17	24	503	628
INDONE			472	585
MALAYS			1538	1993
CHINA	124	142	782	850
SKOREA	68	75	393	462
TAIWAN	246	317	1594	1962
HONGK	53	66	641	755
3920 92 00				
POLYAMID-TAFELN -PLATTEN -FOLIEN USW				
EINF	6030*	4600*	47132*	41768*
EV			28	181
LV		7		7
AUS LG	410	248	3766	2634
EU	4605	3432	34574	30615
FRANKR	30	40	1045	848
NIEDL	13	8	599	688
ITAL	1525	1280	16654	13876
G BRIT	1	4	270	577
DAENM	46	42	1045	863
FINNL			4870	3685
OESTER	92	144	2363	4150
BELGI	2865	1886	7510	5730
SCHWZ	113	233	1148	2567
TUERK			178	171
USA	336	308	2614	2443
SURIN	272	191	272	191
ISRAEL			78	80
CHINA	360	208	3456	2133
SKOREA	111	66	2211	1424
JAPAN	217	143	2448	1991
AUSFUHR UNTER 3915 90 99				
3920 93 00				
AMINOHARZ-TAFELN -PLATTEN -FOLIEN USW				
EINF	7*	13*	793*	637*
AUS LG			18	14
EU	7	13	775	623
BELGI	4	8	593	444
AUSF	2733*	1392*	40312*	21132*
EU	38	49	221	254
TUERK			9748	6044
UNGARN			237	186
S AFR	445	241	6537	3386
BRASIL	695	369	5541	2759
LIBAN			121	53
ISRAEL	124	57	769	364
CHINA	785	296	6152	2343
HONGK			165	95
AUSTRL			2333	1070
NEUSEE	636	358	8310	4402
3920 94 00				
PHENOLHARZ-TAFEL -PLATTE -FOLIE USW				
EINF	10*	5*	264*	815*
EU			216	222
ITAL			166	142
USA			34	576
AUSF	90*	84*	1265*	1183*
PV	38	46	586	655
EU	5	8	46	126
TUERK			162	59
RUMAEN	38	46	608	675

Wichtigste Ursprungs- und Bestimmungs-Laender	OKTOBER 1999 dt = 100kg	OKTOBER 1999 1000 DM	JAN./OKT. 1999 dt = 100kg	JAN./OKT. 1999 1000 DM
ISRAEL			166	105
3920 99 21				
POLYIMIDFOLIE -STREIFEN UNBESCHICHTET				
EINF	83*	1095*	736*	10178*
EV				21
AUS LG				21
EU	29	156	36	372
G BRIT	25	113	27	160
BELGI	1	20	5	170
USA	30	739	367	7473
TAIWAN	22	169	201	2190
AUSF	5*	138*	59*	1460*
EU	2	46	11	268
FRANKR	1	21	4	137
SCHWZ	1	38	14	452
POLEN	1	28	3	120
TSCHE	1	13	23	398
3920 99 28				
TAFELN USW AND KONDENSPOLYMERISATERZG				
EINF	2385*	3417*	11005*	18747*
EV	1	17	2	25
AUS LG	9	32	142	378
EU	1932	2378	7704	9939
FRANKR	125	164	338	304
ITAL	34	61	94	233
G BRIT	41	52	3506	4035
BELGI	1732	2099	3645	5262
SCHWZ	45	27	234	639
USA	310	558	1933	3492
ISRAEL	27	88	69	193
JAPAN	71	366	876	4314
AUSF	1884*	6179*	16837*	46011*
LV	1	23	3	111
PV	21	71	195	1047
EU	1724	4894	14199	31114
FRANKR	386	859	4359	7113
NIEDL	38	103	476	1177
ITAL	43	144	693	1430
G BRIT	742	2203	4114	11142
IRLAND	41	139	150	572
DAENM	24	69	465	946
SPAN	283	803	1315	2925
SCHWED	75	226	973	1525
FINNL	20	54	204	470
OESTER	43	152	869	2108
BELGI	29	137	553	1588
NORWEG	44	140	547	1700
SCHWZ	35	132	286	1257
TUERK		1	45	249
TSCHE	18	46	123	415
SLOWAK		4	18	235
UNGARN	1	13	25	298
B HERZ	1	21	10	253
S AFR		5	129	338
USA	8	592	382	5417
BRASIL	22	77	47	169
IRAN			86	797
PHILIP			26	117
CHINA	1	82	39	517
SKOREA	1	23	410	948
JAPAN			74	325
TAIWAN	1	17	171	187
3920 99 51				
POLYVINYLFLUORIDFOLIEN				
EINF	143*	741*	2058*	6765*
EV			1	33
EU	23	83	528	2416
FRANKR	13	36	223	635
IRLAND			105	694
BELGI	7	29	181	959
SCHWZ			885	397
USA	120	658	644	3947
AUSF	20*	183*	211*	2019*
EU	17	134	160	1229
OESTER	9	81	92	764
SCHWZ	2	18	17	187
BULGAR	1	20	11	271
USA			6	120
3920 99 53				
IONENAUSTAUSCHMEMBRANE FLUORIERT KST				
EINF	8*	1203*	45*	5082*
AUS LG	8	1161	14	2031
JAPAN	8	1176	45	5028
AUSF	*	1*	*	1*
3920 99 55				
BIAXIL ORIENTIERTE POLYVINYLALKFOLIE				
EINF	39*	89*	602*	1034*
USA	39	88	104	227
JAPAN		1	498	807
AUSF	*	2*	25*	170*
EU			21	114
3920 99 59				
AND TAFEL USW ADDITPOLYMERISATIONERZG				
EINF	1104*	3174*	10759*	37278*
EV	2	11	10	33
LV	1	12	9	52
AUS LG	111	183	1144	1415
EU	358	706	4406	7990
FRANKR	82	172	411	684
NIEDL	123	171	2472	3241
ITAL	113	157	1052	2642
G BRIT			165	438
IRLAND	2	123	11	152
BELGI	33	65	204	567
LUXEMB	1	11	33	109
USA	649	2182	5311	25057
JAPAN	94	272	904	3856
AUSF	1737*	4076*	14984*	36138*
PV	2	58	83	1780
EU	947	2764	8102	23041
FRANKR	132	361	1214	3225
NIEDL	140	481	730	4300
ITAL	344	882	1883	5217
G BRIT	59	132	427	1145
DAENM	13	46	470	659
GRIECH	3	10	387	337
SPAN	74	124	932	1758
SCHWED	19	110	477	965
FINNL	36	92	279	659
OESTER	96	381	686	2664
BELGI	28	136	579	1992
NORWEG	1	5	90	256
SCHWZ	130	153	674	1254
TUERK	5	29	62	370
POLEN	47	107	314	1493
TSCHE	148	139	2070	1820
SLOWAK			27	432
UNGARN	25	55	451	1162
RUMAEN	3	14	83	411
BULGAR	14	133	39	293
SLOWEN	256	295	1124	1271
MAZED	2	13	16	179
TUNES	2	26	52	707
S AFR	1	2	80	148
USA	23	40	400	575
KANADA			33	108
MEXIKO	19	105	32	185
CHILE	1	1	30	130
IRAN			90	74
ISRAEL	3	5	132	187
SAUDIA			80	162
INDIEN			69	120
INDONE	3	34	15	230
SINGAP			63	258
JAPAN	62	49	454	399
3920 99 90				
TAFELN PLATTEN FOLIEN USW AND KUNSTST				
EINF	8681*	2916*	48528*	30204*
EV	1	7	27	191
LV	16	78	64	307
AUS LG	1	7	9	110
EU	8303	2376	43753	22191
FRANKR	854	217	6983	1778
NIEDL	27	25	572	456
ITAL	2432	666	15481	6535
G BRIT	270	245	5734	5703
DAENM			1774	1745
SPAN	285	204	2478	1594
OESTER	3579	598	5582	1302
BELGI	826	400	5044	2983
SCHWZ	302	253	2855	3613
TSCHE	3	7	432	114
USA	16	118	582	2258
ISRAEL			159	148
THAIL			46	57
CHINA			36	68
SKOREA			25	76
JAPAN	27	116	254	1386
AUSF	3938*	8138*	37534*	72254*
EV	121	1246	743	4683
PV	48	539	171	1196
EU	1840	3455	24289	36309
FRANKR	346	563	5442	6896
NIEDL	278	415	3036	3777
ITAL	110	245	3357	3888
G BRIT	208	848	3412	7419
IRLAND	17	51	656	700
DAENM	172	237	1146	2077
GRIECH	3	2	139	136
PORTUG	2	1	208	185
SPAN	53	201	1116	2493
SCHWED	176	177	1557	2221
FINNL	44	83	509	818
OESTER	190	394	2587	4250
BELGI	236	231	1085	1382
LUXEMB	5	7	39	67
NORWEG	27	36	762	961
SCHWZ	352	551	1966	3435
TUERK	18	35	155	1619
LITAU	414	317	416	322
POLEN	203	231	987	1220
TSCHE	195	153	1018	1133
SLOWAK	77	146	191	462
UNGARN	42	49	339	438
RUSSLD	12	15	550	387
SLOWEN	3	10	95	200
KROAT	16	44	111	302
MAROKK			41	88
ALGER			10	208
TUNES	49	509	173	1202
AEGYPT		6	114	87
USA	197	596	2051	10245
MEXIKO	4	19	190	224
BRASIL	8	13	214	500
ISRAEL	16	19	70	293
A EMIR	33	71	62	133
SINGAP	222	176	1527	1185
CHINA	5	14	50	191
SKOREA	15	105	351	1323
JAPAN	99	1378	650	6793
TAIWAN	2	21	500	1501
HONGK	6	53	32	201
AUSTRL	21	25	164	236
3921 11 00				
ZELLKST-TAFELN -PLATTEN USW STYROL				
EINF	24907*	11378*	222855*	97492*
AUS LG			2	5
EU	18600	8493	180009	75029
FRANKR	1084	502	14431	7129
NIEDL	6522	2155	61861	17541
ITAL	733	331	10336	3783
G BRIT	439	316	3174	1469
DAENM	1117	259	9778	1942
GRIECH	208	115	1493	749
SPAN	336	164	2064	993
OESTER	1246	1059	12252	7471
BELGI	6915	3603	64428	33876
NORWEG			225	202
SCHWZ	3916	2060	23705	14048
TUERK	282	157	704	411
POLEN	1127	441	8357	4232
TSCHE	887	135	6378	1366
UNGARN	58	63	1293	881
SLOWEN			117	92
S AFR			958	443
USA	1	9	163	222
ISRAEL			409	164
SKOREA			110	89
TAIWAN			58	79
AUSF	16062*	9446*	218544*	135112*
PV				2
EU	9141	4739	136243	72756
FRANKR	1904	1274	39497	25665
NIEDL	3163	1228	30149	11236
ITAL	184	164	6820	3967
G BRIT	397	353	3168	2288
DAENM	55	29	1367	699
SPAN	287	159	3771	2117
OESTER	2183	970	34970	17578
BELGI	735	425	14987	8318
LUXEMB	172	88	1212	598
NORWEG	291	161	2357	1284
SCHWZ	3901	2233	31489	21198
TUERK	6	12	171	205
ESTLD	29	24	366	343
LETTLD	127	99	1767	1351
LITAU	42	47	495	571
POLEN	1014	827	10711	9199
TSCHE	578	364	6047	3855
SLOWAK	31	20	585	549
UNGARN	113	66	1072	635
RUMAEN	27	29	865	1070
UKRAIN	35	32	432	371
W RUSS	2	2	285	141
RUSSLD	193	202	12217	9906
KASACH	84	50	960	754
SLOWEN	65	32	630	619
KROAT	9	8	829	941
B HERZ	8	38	36	271
BR JUG	100	98	467	447
MAZED	3	3	154	258
LIBYEN	8	9	340	351
AEGYPT	22	29	164	306
S AFR	5	18	273	805
USA	13	27	3881	1927
MEXIKO			55	96
BRASIL	19	27	173	219
ARGENT			64	65
LIBAN	2	5	66	122
SAUDIA			2893	1374
KUWAIT			153	151
A EMIR	52	78	603	838
INDIEN			173	193
MALAYS	1	3	91	99
CHINA	3	5	91	495
TAIWAN			116	95
3921 12 00				
ZELLKST-TAFEL USW VINYLCHLORIDPOLYMER				
EINF	10264*	5106*	86967*	42382*
EU	6528	3163	54739	25395
FRANKR	316	242	4295	3611

Wichtigste Ursprungs- und Bestimmungs-Laender	OKTOBER 1999		JAN./OKT. 1999	
	dt = 100kg	1000 DM	dt = 100kg	1000 DM
NIEDL	1875	781	11762	4914
ITAL	757	562	5697	3810
G BRIT	2892	1208	19585	7192
IRLAND			81	67
SPAN			87	142
SCHWED	10	6	340	2086
FINNL	91	57	1644	756
OESTER	88	37	986	341
BELGI	464	252	10098	2395
SCHWZ	2412	1210	19810	10549
TUERK	225	170	1021	788
USA	12	65	627	1226
KOLUMB	199	101	1837	806
ISRAEL	310	98	5474	1932
INDIEN	15	9	1328	395
CHINA	132	197	272	293
TAIWAN	2	6	245	282
AUSF	31970*	21527*	185805*	130546*
PV	72	118	353	557
EU	16317	8098	105277	60949
FRANKR	4966	2099	26539	12487
NIEDL	2030	1133	10731	5919
ITAL	1665	811	14880	9898
G BRIT	2513	1281	18893	11038
IRLAND	215	114	697	338
DAENM	1394	670	4935	2362
GRIECH	111	50	498	346
PORTUG	566	320	4523	2567
SPAN	1111	556	11935	6144
SCHWED	127	90	1524	1970
FINNL	150	65	1297	608
OESTER	916	578	4730	3092
BELGI	533	318	4008	4102
NORWEG	157	95	1443	932
LIECHT	141	121	252	216
SCHWZ	383	267	2977	2212
TUERK	375	203	1328	793
LETTLD	108	69	308	222
LITAU		1	537	407
POLEN	956	832	7490	6534
TSCHE	771	649	6077	5042
SLOWAK	100	156	711	1348
UNGARN	267	271	1352	1210
RUMAEN	38	42	576	609
W RUSS	11	10	943	886
MOLDAU	30	39	223	199
RUSSLD	541	358	5221	3165
KASACH	17	84	31	148
SLOWEN	118	114	890	822
KROAT	86	57	463	303
AEGYPT		3	145	102
S AFR	245	388	1137	1608
USA	7047	6328	25241	24011
KANADA	249	236	597	570
MEXIKO	1468	936	6322	4186
BRASIL	1006	646	1911	1375
ARGENT	134	57	500	372
ZYPERN	86	39	485	299
ISRAEL	109	125	1163	792
SINGAP	1	1	1648	852
PHILIP	49	73	193	1070
CHINA	484	540	5236	4743
SKOREA			887	561
JAPAN	14	18	631	570
TAIWAN	83	81	197	219
HONGK		1	364	293
AUSTRL	330	400	1444	1643

3921 13 10

ZELLKST-TAFEL -PLATTE USW WEICHSCHAUM

EINF	13596*	9762*	122894*	81143*
PV	5	7	5	7
AUS LG			1	5
EU	12051	7749	109912	66175
FRANKR	417	238	4969	2870
NIEDL	6067	3812	50036	29749
ITAL	1794	1285	10703	7484
G BRIT	241	156	2213	1799
DAENM	152	136	1393	1064
PORTUG	1325	872	1336	894
SPAN	532	397	1431	1075
OESTER	738	324	8878	3871
BELGI	753	501	28871	17266
SCHWZ	507	400	4888	3810
TUERK	95	267	711	1762
POLEN	119	51	1745	705
TSCHE	428	474	2640	3042
UNGARN	81	69	673	779
SLOWEN	68	28	538	373
USA	212	575	1184	3285
KANADA			387	185
JAPAN	22	116	90	839
AUSF	11283*	12896*	86717*	105786*
PV	80	184	534	1575
EU	8692	8101	61295	61887
FRANKR	2022	1769	12130	11634
NIEDL	940	855	6607	5022
ITAL	519	658	5605	7912
G BRIT	253	300	4756	5484
IRLAND		1	70	186
DAENM	232	352	1823	3324
GRIECH			1060	928
PORTUG	542	713	3862	4399
SPAN	300	412	4631	5383
SCHWED	16	39	537	736
FINNL	38	58	263	394
OESTER	821	739	5059	5035
BELGI	2995	2197	14852	11426
NORWEG	4	13	124	230
SCHWZ	334	450	3449	6287
TUERK	54	84	964	1507

Wichtigste Ursprungs- und Bestimmungs-Laender	OKTOBER 1999		JAN./OKT. 1999	
	dt = 100kg	1000 DM	dt = 100kg	1000 DM
POLEN	484	1108	2368	4150
TSCHE	540	694	5165	6607
SLOWAK	17	31	228	385
UNGARN	228	491	2047	4082
RUMAEN	16	26	175	471
RUSSLD	12	62	85	357
SLOWEN	42	149	412	1396
KROAT	25	37	310	547
TUNES	45	56	546	841
AEGYPT	15	38	50	162
UGANDA			28	231
S AFR	16	81	364	998
USA	118	202	3085	3052
KANADA			53	117
MEXIKO	130	125	951	1007
BRASIL	17	39	282	541
CHILE		2	20	134
URUGU	16	37	46	109
IRAN			62	122
SRILAN			15	86
VIETN	66	173	188	664
INDONE	15	50	107	347
CHINA	71	118	754	1317
SKOREA	107	145	1002	1810
JAPAN	28	109	540	825
HONGK	104	341	1081	3428
AUSTRL			182	418

3921 13 90

ZELLKUNSTST-TAFEL USW AND POLYURETHAN

EINF	12081*	7737*	101087*	82278*
EV	1	3	12	56
AUS LG		2		38
EU	10559	6491	86565	64978
FRANKR	823	603	4762	3131
NIEDL	230	150	23932	16815
ITAL	90	97	1481	1071
G BRIT	3460	1191	10112	6143
DAENM	868	330	6513	2658
SPAN	26	9	260	155
OESTER	6002	4137	22133	23978
BELGI	60	74	17344	11013
SCHWZ	1108	870	10916	7147
TUERK			297	151
POLEN	99	309	914	1779
USA	162	78	1000	6263
KANADA	91	68	190	444
ISRAEL			400	175
CHINA			454	526
JAPAN	17	78	74	384
TAIWAN	3	9	65	192
AUSF	9496*	10649*	82218*	94332*
EV			5	21
PV	22	160	505	3839
EU	5776	6957	43001	49655
FRANKR	1078	1260	7920	9107
NIEDL	392	513	3386	4426
ITAL	806	935	5395	6232
G BRIT	631	912	5540	7090
IRLAND	13	30	87	181
DAENM	256	360	1498	2082
GRIECH	66	87	521	757
PORTUG	114	161	5967	4506
SPAN	512	654	2959	4179
SCHWED	442	612	2292	3250
FINNL	248	392	1112	1882
OESTER	744	706	3724	3448
BELGI	469	327	2516	2428
NORWEG	105	124	620	832
LIECHT	55	56	354	385
SCHWZ	1341	899	17338	14416
TUERK	9	18	442	566
POLEN	164	226	1534	2339
TSCHE	445	241	3618	3479
SLOWAK	16	19	305	315
UNGARN	82	184	593	786
RUMAEN	12	29	175	685
UKRAIN			103	122
RUSSLD	64	47	827	463
SLOWEN	36	36	351	434
KROAT	2	4	124	199
TUNES	19	38	185	378
USA	581	701	5077	6579
KANADA	22	35	119	191
MEXIKO	35	23	320	271
IRAK			20	81
IRAN			236	304
ISRAEL			122	176
INDIEN	240	223	2385	2165
SRILAN	2	14	68	434
VIETN	3	20	322	2297
INDONE	21	21	23	130
SINGAP	8	8	161	191
CHINA	168	215	1121	2127
JAPAN	85	228	1200	1478
TAIWAN	30	54	116	230
HONGK	18	62	341	1108
AUSTRL	1	17	187	248

3921 14 00

ZELLKUNSTST-TAFEL USW REGEN CELLULOSE

EINF	508*	583*	6457*	8829*
EU	388	498	4428	7449
FRANKR	192	399	2181	4576
NIEDL			983	2177
SPAN	190	93	1179	594
USA	65	74	1611	980
ISRAEL			157	238
CHINA			151	73

Wichtigste Ursprungs- und Bestimmungs-Laender	OKTOBER 1999		JAN./OKT. 1999	
	dt = 100kg	1000 DM	dt = 100kg	1000 DM
AUSF	803*	1398*	8987*	16830*
EU	540	822	4887	8821
NIEDL	57	55	163	257
ITAL	180	295	1359	2196
G BRIT	3	7	326	626
GRIECH	19	38	307	658
SCHWED	73	234	678	2958
OESTER	18	49	272	736
BELGI	183	123	1679	1121
SCHWZ	63	76	640	808
TUERK			65	52
POLEN	91	83	801	586
TSCHE			110	219
UNGARN		1	223	339
BULGAR			77	52
USA	7	229	66	1908
BRASIL	12	26	72	157
ARGENT			65	108
ZYPERN	20	56	132	346
LIBAN	21	21	222	203
INDONE			43	85
JAPAN			562	1717

3921 19 00

ZELLKST-TAFEL -PLATTE USW AND KUNSTST

EINF	8695*	9195*	111612*	110968*
AUS LG			41	51
EU	6169	6261	83753	80050
FRANKR	1669	1335	16126	12208
NIEDL	1756	2570	26004	32403
ITAL	535	406	10810	9648
G BRIT	666	700	8513	10443
DAENM			564	794
SPAN	70	33	2049	1437
SCHWED	47	13	280	203
FINNL	18	16	254	239
OESTER	334	485	4885	3653
BELGI	1074	703	14190	8948
SCHWZ	723	508	9748	8902
TUERK			303	117
UNGARN	2	4	317	378
KROAT			96	215
USA	338	1031	2162	7581
ISRAEL			175	201
CHINA	51	28	729	529
SKOREA	123	116	1624	1445
JAPAN	1175	1115	11457	12254
TAIWAN	68	75	776	800
HONGK		3	93	108
AUSF	10879*	15687*	104310*	148046*
EV	552	1236	4221	8792
PV	7	7	93	271
EU	5039	7673	57311	82020
FRANKR	1296	1532	13860	15696
NIEDL	591	1285	6054	10700
ITAL	534	930	5401	8882
G BRIT	300	830	4210	8631
DAENM	480	535	2641	4829
GRIECH	2	5	236	260
PORTUG	230	37	1086	1269
SPAN	188	398	3460	4960
SCHWED	445	584	4212	4994
FINNL	36	86	386	661
OESTER	327	512	7718	11072
BELGI	584	916	7867	9837
NORWEG	993	249	4007	2933
SCHWZ	502	1041	6681	10856
TUERK	168	270	1108	2015
LETTLD	27	26	264	216
POLEN	402	275	1492	1754
TSCHE	1022	967	8184	7143
SLOWAK	51	42	486	452
UNGARN	239	211	1158	1461
BULGAR	118	42	1615	638
ALBAN			61	120
UKRAIN	108	55	900	545
RUSSLD	312	235	2642	1895
KROAT	16	19	608	578
B HERZ	1	1	144	125
MAZED	4	3	61	113
S AFR	83	169	411	633
USA	657	2336	4225	14281
MEXIKO	22	39	363	495
GUATEM			460	181
BRASIL	16	28	116	303
IRAK			16	67
ISRAEL	65	201	733	2225
SAUDIA			641	193
A EMIR			33	86
PAKIST	9	3	480	165
INDIEN	36	47	417	460
THAIL	7	12	71	323
MALAYS	197	284	1641	1942
SINGAP	15	25	127	446
PHILIP			166	95
CHINA	30	33	990	1598
SKOREA	87	95	725	1473
JAPAN	331	755	2718	5352
TAIWAN	55	183	601	1365
HONGK	99	153	763	1212
AUSTRL	7	10	207	270

3921 90 11

POLYESTER-FOLIEN -PLATTEN GEWELLT

EINF	5393*	1987*	28722*	11912*
EU	5345	1956	28192	11552
FRANKR	164	90	759	565
NIEDL	71	28	664	436
ITAL	4865	1723	23801	8933

Wichtigste Ursprungs- und Bestimmungs-Laender	OKTOBER 1999 dt = 100kg	OKTOBER 1999 1000 DM	JAN./OKT. 1999 dt = 100kg	JAN./OKT. 1999 1000 DM
GRIECH	82	34	2063	887
SPAN	23	26	633	565
SCHWZ	43	28	455	294
AUSF	1501*	846*	10143*	5864*
EU	1126	571	5796	3010
NIEDL	51	21	374	163
PORTUG	137	69	694	360
SPAN	138	69	528	266
SCHWED	111	53	250	147
OESTER	382	238	2771	1445
BELGI	81	46	540	286
SCHWZ	94	41	993	442
POLEN	129	94	1222	814
TSCHE	47	41	499	386
USA	47	39	716	647
3921 90 19				
AND POLYESTER-TAFELN -PLATTEN USW				
EINF	8632*	5133*	138550*	85427*
EV	8	145	41	647
AUS LG	106	454	1597	4835
EU	7822	3761	132413	72094
FRANKR	3419	1694	18803	12186
NIEDL	118	119	670	858
ITAL	2906	1052	61453	20256
G BRIT	138	158	7063	6453
IRLAND			706	654
DAENM	239	187	721	761
SPAN	350	101	1977	590
FINNL	53	34	36148	21748
OESTER	137	161	1027	1027
BELGI	403	216	3071	7140
LUXEMB	46	22	687	328
SCHWZ	441	481	1853	2221
TUERK			120	166
POLEN	14	12	625	218
TSCHE	66	28	349	156
UNGARN	5	6	69	139
USA	138	691	1582	7206
ISRAEL	4	3	130	294
INDIEN			36	60
JAPAN	36	131	1125	2583
AUSF	16984*	11543*	149386*	116198*
PV	2	16	57	246
EU	7312	6155	67842	60927
FRANKR	1213	844	10647	7454
NIEDL	1437	1345	11591	10311
ITAL	247	232	2358	2676
G BRIT	896	834	12177	13856
IRLAND	48	18	250	170
DAENM	351	250	2312	1822
PORTUG	260	611	2845	6623
SPAN	398	272	3620	3176
SCHWED	949	542	8485	4836
FINNL	774	658	6393	4674
OESTER	287	219	3345	2869
BELGI	444	312	3753	2307
NORWEG	153	129	1599	1319
SCHWZ	1180	559	8043	4156
TUERK	25	26	244	480
LETTLD	6	3	505	224
POLEN	1365	767	8538	5270
TSCHE	3298	1536	29885	12625
SLOWAK	61	50	726	632
UNGARN	888	965	6392	13504
RUMAEN	10	11	334	314
W RUSS	1	2	490	370
RUSSLD	13	12	456	335
SLOWEN	1001	274	7475	2354
KROAT	192	39	772	233
ALGER			191	355
AEGYPT	63	55	79	90
S AFR	214	74	876	319
USA	239	214	1781	3448
MEXIKO			314	384
VENEZU			49	105
BRASIL	92	132	316	568
ARGENT	21	19	503	416
IRAN			53	91
ISRAEL			4253	1538
SAUDIA	11	12	466	193
INDIEN	65	58	320	448
SRILAN	5	3	230	561
THAIL	64	63	103	107
INDONE			410	377
CHINA	43	13	1571	871
SKOREA	51	63	176	189
JAPAN	10	16	204	242
TAIWAN			120	260
AUSTRL	382	142	2265	1004
3921 90 30				
AND PHENOLHARZ-TAFELN -PLATTEN USW				
EINF	10941*	5423*	93702*	48447*
EV			19	302
AUS LG			3	214
EU	9276	4317	74625	36321
FRANKR	125	71	514	542
NIEDL	8565	3640	69569	31250
DAENM	392	443	571	685
SPAN	136	106	1166	923
OESTER	32	39	1809	875
BELGI			374	1811
SCHWZ	111	356	1170	3428
POLEN	368	151	4190	1905
TSCHE	275	87	1541	509
SLOWAK	336	157	5764	2689
SLOWEN	140	101	3026	1602
USA			48	229
ISRAEL	185	86	1378	531
INDIEN	43	20	1139	502
CHINA	164	95	687	397
SCHIFF			2	164
AUSF	4307*	3951*	26610*	24275*
EU	3504	3138	19730	17048
FRANKR	1022	783	5288	4062
NIEDL	112	95	902	780
ITAL	1052	1059	3756	3744
G BRIT	22	13	478	524
GRIECH	92	103	526	526
SPAN	37	33	1712	1112
SCHWED	62	54	636	508
FINNL	14	15	384	274
OESTER	385	362	1467	1555
BELGI	696	626	4309	3695
NORWEG			162	86
SCHWZ	337	354	2435	2681
POLEN	88	62	573	348
TSCHE	28	30	235	343
SLOWAK	5	21	297	241
UNGARN	48	64	303	441
SLOWEN	141	107	654	508
USA	3	4	401	908
MEXIKO	3	57	4	60
IRAN			220	141
3921 90 41				
AMINOHARZ HOCHDRUCKSCHICHTPRESSST				
EINF	8279*	5254*	78623*	47038*
EV			2	33
AUS LG		2	1	26
EU	6403	4682	65187	42115
FRANKR	672	1510	7145	13905
NIEDL	145	68	797	382
ITAL	5187	2807	30692	14279
G BRIT			1313	679
DAENM	11	8	225	160
OESTER	371	281	24961	11762
BELGI	17	8	733	878
SCHWZ	24	26	636	528
POLEN	1678	460	7831	2316
USA	101	35	2283	1268
KANADA			1254	515
AUSF	20770*	14039*	188300*	125619*
EU	13025	8413	131328	85154
FRANKR	1425	1219	16446	13748
NIEDL	3707	3179	39703	33411
ITAL	742	731	2227	1916
G BRIT	1480	685	12679	8708
IRLAND	43	26	429	296
DAENM	332	233	2854	2140
GRIECH	280	243	3346	2748
PORTUG	7	4	5033	1662
SPAN	1562	545	12913	4877
SCHWED	28	29	409	411
FINNL	41	29	581	405
OESTER	2680	1017	24234	8302
BELGI	697	472	10414	6481
ISLAND	37	24	953	523
NORWEG	31	27	490	436
SCHWZ	764	555	5435	3682
MALTA	6	5	170	179
TUERK	1485	753	9123	5608
ESTLD	4	6	313	256
POLEN	728	596	8442	6164
TSCHE	682	490	5008	3716
UNGARN	530	464	2836	2609
RUMAEN	100	86	398	323
W RUSS	69	57	246	218
RUSSLD	436	342	2722	1883
USBEK	102	90	148	125
SLOWEN	85	124	699	872
BR JUG			87	78
NIGERI			215	155
S AFR	497	322	1952	1303
USA	233	144	914	584
BRASIL	4	5	668	592
SYRIEN			1910	201
IRAN	23	20	409	367
ISRAEL	101	63	1488	995
JORDAN	65	10	187	97
SAUDIA	4	3	274	198
A EMIR			105	85
THAIL	103	86	339	295
MALAYS	134	118	252	219
SINGAP	438	310	2381	1763
CHINA	168	182	622	479
JAPAN	143	137	382	395
TAIWAN	245	154	2719	1717
HONGK	113	102	944	840
AUSTRL	276	223	2470	2424
3921 90 43				
AND TAFELN USW AMINOHARZ GESCHICHTET				
EINF	659*	599*	8915*	9625*
EU	607	561	8222	8908
FRANKR			622	961
ITAL	42	84	1257	2495
G BRIT			39	147
SPAN			39	78
OESTER	561	473	5860	5058
RUMAEN	38	26	194	137
USA			322	383
CHINA			49	71
AUSF	162*	201*	1478*	2229*
EU	30	40	553	642
NIEDL	5	5	203	230
SCHWZ	59	77	344	400
MEXIKO			29	192
KOLUMB			103	95
BRASIL			37	371
3921 90 49				
AND AMINOHARZ-TAFELN -PLATTEN USW				
EINF	31*	146*	291*	1060*
AUS LG	2	21	11	186
EU	20	121	242	847
FRANKR	20	120	119	731
SPAN			110	89
AUSF	9107*	7053*	78551*	60313*
EU	5603	4071	46113	32856
FRANKR	2458	1487	23466	13343
NIEDL	397	309	1673	1509
ITAL	455	376	2463	2361
G BRIT	702	583	5427	5123
DAENM	341	270	3269	2209
GRIECH	166	176	1147	915
PORTUG	341	120	799	616
SPAN	231	216	2344	1716
SCHWED	48	50	585	615
FINNL	33	31	494	388
OESTER	190	214	2696	2228
BELGI	174	164	1548	1565
LUXEMB	67	75	202	268
SCHWZ	109	110	875	925
TUERK	435	369	5031	3871
POLEN	496	497	5131	5244
TSCHE	3	5	193	191
UNGARN	181	181	923	1031
RUSSLD	26	32	317	246
SLOWEN	48	53	241	278
GHANA	182	226	339	413
S AFR	277	222	850	667
USA	855	552	8349	5402
MEXIKO			444	476
BRASIL	54	30	1013	709
ARGENT	4	6	527	446
LIBAN			145	153
ISRAEL	34	32	241	278
SAUDIA	7	13	594	666
THAIL	134	148	1585	1508
SINGAP			1057	951
CHINA	1	2	172	198
JAPAN	40	37	229	227
HONGK	404	303	1706	1410
AUSTRL	186	130	1815	1361
3921 90 55				
TAFEL USW AND KONDENSATPOLYMERISATERZ				
EINF	3459*	5350*	22753*	32044*
EV		10		34
AUS LG	31	74	173	415
EU	2976	4070	20353	25645
FRANKR	864	1806	7704	11839
NIEDL	39	61	610	497
ITAL	407	442	2869	3988
G BRIT	64	297	98	369
DAENM	573	411	2886	2247
SPAN	53	87	557	657
SCHWED	170	290	771	1314
FINNL			613	309
OESTER	672	389	3946	3771
BELGI	134	286	295	625
SCHWZ			80	147
POLEN	18	26	251	343
MOLDAU			162	210
SLOWEN	282	413	676	692
MAZED			71	122
USA	100	698	613	3402
ISRAEL	8	42	119	362
JAPAN	3	42	68	765
AUSF	2210*	2607*	24655*	29331*
EV			255	283
PV	10	42	139	540
EU	1213	1630	14920	18386
FRANKR	46	63	2067	2515
NIEDL	922	1076	9994	11755
ITAL	44	146	620	1432
G BRIT	115	208	715	649
SPAN	7	27	414	436
SCHWED	5	27	297	461
OESTER	34	48	216	425
BELGI	5	13	327	388
SCHWZ	54	86	841	1202
TUERK	745	440	3452	2053
POLEN	54	38	477	719
TSCHE	7	12	547	926
UNGARN	32	56	498	825
S AFR			255	470
USA	7	7	131	207
BRASIL	1	8	1880	1307
CHILE	5	6	193	175
SYRIEN			50	75
ISRAEL			81	164
PAKIST	21	143	178	264
INDIEN	10	42	197	703
HONGK	12	42	79	182

Wichtigste Ursprungs- und Bestimmungs-Laender	OKTOBER 1999		JAN./OKT. 1999	
	dt = 100kg	1000 DM	dt = 100kg	1000 DM
3921 90 60				
AND TAFEL USW ADDITIONSPOLYMERISATERZ				
EINF	15814*	8998*	191402*	107515*
PV	63	31	308	88
AUS LG	15	60	416	654
EU	4440	4336	53877	49992
FRANKR	894	1165	6472	8266
NIEDL	371	284	8404	9176
ITAL	1001	878	17683	14220
G BRIT	87	118	1162	1616
IRLAND	103	220	364	823
DAENM			224	269
SPAN			1346	746
OESTER	1637	1396	15655	12388
BELGI	320	246	2418	2352
SCHWZ	9433	3268	93669	32854
TSCHE	316	116	586	267
USA	253	326	10474	9556
KANADA	10	10	304	119
BRASIL	10	14	105	143
SKOREA	1229	443	31514	11269
JAPAN	22	428	307	3015
AUSF	76323*	56270*	547410*	431618*
LV			546	185
PV	57	101	1258	2473
EU	49176	33591	288895	216939
FRANKR	6873	4993	47279	34233
NIEDL	6311	5085	40897	30153
ITAL	9549	6484	45225	33062
G BRIT	11149	6648	61749	45421
IRLAND	491	352	1823	1531
DAENM	423	361	5068	4043
GRIECH	82	65	983	777
PORTUG	245	249	3102	3350
SPAN	6620	3609	28824	16465
SCHWED	1006	776	7413	6072
FINNL	136	152	1074	1594
OESTER	1814	1498	10311	9871
BELGI	4440	3297	35083	30323
ISLAND	40	37	563	553
NORWEG	410	307	4376	3464
LIECHT			77	80
SCHWZ	1798	2191	11904	14729
TUERK	523	377	6219	4979
LITAU	248	359	6139	7642
POLEN	5196	3682	28499	20272
TSCHE	1394	852	10236	7222
SLOWAK	114	124	1610	1606
UNGARN	622	602	8493	8350
RUMAEN	63	100	925	883
BULGAR	440	284	4932	3275
UKRAIN	7	10	163	223
W RUSS	54	37	548	464
RUSSLD	72	27	965	808
SLOWEN	117	118	1004	977
KROAT	175	125	1176	927
B HERZ			121	150
BR JUG			165	115
MAROKK	35	20	299	254
LIBYEN			293	312
AEGYPT	188	207	1220	1253
NIGERI			1661	1352
S AFR	1554	1106	10270	7079
USA	3348	3565	28219	31035
KANADA	208	183	1559	1887
MEXIKO	1371	792	23144	13989
GUATEM	202	177	2258	1957
COSTA	1	3	1015	1032
KOLUMB	493	298	3569	2230
VENEZU	355	228	3066	1931
ECUAD	323	276	746	645
PERU			145	150
BRASIL	3170	1940	51412	31414
CHILE	541	366	3519	2542
ZYPERN	42	56	259	256
IRAN	12	11	120	119
ISRAEL	123	151	695	807
JORDAN	113	146	656	851
SAUDIA	589	450	4708	4146
KUWAIT			209	245
A EMIR	23	24	1575	1546
JEMEN	20	60	20	60
PAKIST	16	15	786	684
INDIEN	210	236	1535	1684
SRILAN	2	3	87	365
THAIL	305	263	1214	1114
VIETN	9	27	46	191
INDONE	28	40	738	910
MALAYS	46	59	551	1158
SINGAP	189	172	1102	1143
PHILIP	17	17	519	414
CHINA	1	18	601	720
SKOREA	61	91	4373	2899
JAPAN	196	433	1869	3297
TAIWAN	97	63	234	284
HONGK	958	960	9420	8995
MACAU			355	415
AUSTRL	823	806	4494	5040
NEUSEE	113	95	711	592
3921 90 90				
AND TAFELN PLATTEN USW AND KUNSTSTOFF				
EINF	27388*	21545*	307221*	211537*
EV			70	350
LV			211	102
PV			124	58
AUS LG	1	10	3	58
EU	10876	8754	144899	92364
FRANKR	1492	1058	22713	12060
NIEDL	1502	1140	10317	8222
ITAL	1619	1593	16896	14172
G BRIT	1485	791	44795	19317
IRLAND	58	78	612	921
DAENM	430	324	3741	2823
GRIECH			590	119
PORTUG	375	461	376	464
SPAN	367	366	1695	1629
SCHWED	97	228	1855	2465
FINNL	1237	715	5185	3577
OESTER	1137	799	12917	7317
BELGI	1077	1201	23186	19230
NORWEG	935	418	6299	2441
SCHWZ	14315	11259	142296	103688
TUERK	4	16	276	390
POLEN	262	87	1508	479
TSCHE	378	121	3202	984
SLOWAK			257	236
UNGARN	346	47	2506	463
SLOWEN			93	107
USA	96	430	1399	4520
ISRAEL			1675	381
SRILAN			19	116
CHINA		6	573	478
SKOREA	24	18	388	289
JAPAN	33	281	789	3552
TAIWAN	108	92	643	677
AUSF	116537*	63209*	886421*	481931*
LV			51	418
PV	347	511	1266	2826
EU	81285	40201	623793	312100
FRANKR	18471	8763	152164	77612
NIEDL	5742	3302	80299	37069
ITAL	4612	2361	37441	18763
G BRIT	31324	14626	190085	90950
IRLAND	1081	620	10583	5163
DAENM	3493	1669	20946	12444
GRIECH	554	269	7379	3114
PORTUG	1393	685	17040	6840
SPAN	4055	1868	37500	17510
SCHWED	2545	1338	14982	10372
FINNL	130	247	3426	2551
OESTER	3966	2260	22363	12830
BELGI	3808	2130	29094	16445
LUXEMB	111	63	491	437
ISLAND	91	71	234	191
NORWEG	730	416	10608	4536
LIECHT	47	64	83	112
SCHWZ	2978	1781	32819	19853
ANDORR			147	74
MALTA	14	7	171	148
MARINO	119	45	604	213
TUERK	2154	1049	16484	8261
ESTLD	18	11	192	248
LETTLD	309	185	1586	710
LITAU	34	69	672	704
POLEN	6279	3098	41085	21235
TSCHE	3006	1540	20957	11097
SLOWAK	2854	780	21988	5898
UNGARN	3165	1341	27963	13119
RUMAEN	391	170	2514	1122
BULGAR	224	178	2411	1366
UKRAIN	368	200	4986	2336
W RUSS	9	12	904	445
RUSSLD	1405	1059	6468	4619
ARMEN		2	106	87
SLOWEN	405	231	2078	1500
KROAT	144	102	1549	966
B HERZ	43	24	615	491
BR JUG	14	8	411	182
MAZED	87	26	898	420
MAROKK	40	63	100	142
TUNES	399	113	581	278
LIBYEN			459	209
AEGYPT	127	105	605	861
NIGERI			248	322
S AFR	149	88	977	745
USA	4913	6336	27927	35707
KANADA	288	1017	1958	7443
MEXIKO	1	1	108	199
HONDUR			226	82
EL SAL			548	278
COSTA			292	513
JAMAIK			319	91
TRINID	202	84	1555	573
KOLUMB	25	49	237	250
VENEZU	91	69	210	165
BRASIL	109	156	1135	1042
CHILE			119	988
ARGENT	123	91	484	722
SYRIEN			110	120
ISRAEL	572	236	5029	1867
JORDAN			73	65
SAUDIA	1094	349	3211	1819
KUWAIT			76	96
A EMIR			496	225
OMAN			72	164
PAKIST	308	54	1229	718
INDIEN	525	557	3523	2927
BANGLA	1	7	268	192
SRILAN	5	16	21	88
THAIL			323	247
MALAYS	1	4	785	393
PHILIP	5	3	169	147
CHINA	71	69	363	516
SKOREA	349	214	4430	3123
JAPAN	202	395	1649	3062
TAIWAN	23	62	322	387
HONGK	21	53	503	625
AUSTRL	614	233	2056	1068
NEUSEE			262	215
3922 10 00				
KUNSTST-BADEWANNE -DUSCHE -WASCHBECK				
EINF	17363*	29012*	160590*	274459*
PV	15	55	464	1530
AUS LG	1	3	7	13
EU	9807	23825	76964	213418
FRANKR	3355	2760	21010	21542
NIEDL	2059	2636	22025	28027
ITAL	998	1304	6901	9942
G BRIT	1232	1001	11093	11956
DAENM	30	77	351	974
PORTUG	51	204	51	204
SPAN	2	6	296	408
SCHWED	156	309	768	1730
OESTER	343	422	1084	1174
BELGI	383	412	4240	26110
LUXEMB	1198	14694	9123	111344
SCHWZ	87	173	1082	2084
MARINO			1672	968
TUERK	1091	719	14903	12420
ESTLD			48	50
POLEN	2203	1183	16322	8755
TSCHE	286	218	2633	1978
UNGARN	65	95	230	346
SLOWEN	283	256	6451	4964
KROAT	544	355	2312	1738
AEGYPT	540	745	7495	9096
S AFR	1943	1118	24923	14730
NAMIB	438	187	3984	1618
USA	31	86	681	1267
ISRAEL	1	1	236	332
CHINA			142	209
AUSF	4273*	8501*	39196*	72961*
PV			2	3
EU	2769	5477	26031	45094
FRANKR	479	640	5661	7192
NIEDL	483	898	5323	8983
ITAL	204	433	1754	3897
G BRIT	275	696	2432	4701
DAENM	26	48	317	508
GRIECH	38	57	217	368
PORTUG	5	14	44	226
SPAN	85	250	513	1228
OESTER	337	817	4378	8121
BELGI	805	1579	4978	9200
LUXEMB	15	19	207	363
SCHWZ	309	1034	3847	11045
ESTLD			39	140
LETTLD	4	12	92	284
POLEN	402	497	2297	3444
TSCHE	97	202	796	1340
UNGARN	120	172	455	643
UKRAIN	6	33	110	319
RUSSLD	31	112	1105	2576
GEORG		1	15	114
KASACH	13	11	91	157
SLOWEN	16	54	382	915
USA	21	23	159	399
KANADA	4	19	92	352
ZYPERN	7	9	63	93
ISRAEL	34	41	239	357
JORDAN	41	51	109	168
KUWAIT			53	93
A EMIR	18	33	104	214
SINGAP	52	81	690	1063
CHINA	3	21	54	135
TAIWAN	114	197	370	813
HONGK	23	19	973	1033
AUSTRL	54	126	67	154
3922 20 00				
KUNSTSTOFF-KLOSETTSITZ UND -DECKEL				
EINF	5746*	5435*	60730*	54157*
EV			8	46
AUS LG	12	3	52	39
EU	4502	4667	50672	46307
FRANKR	41	42	3843	2420
ITAL	2635	1983	32787	22905
G BRIT	464	597	1555	2235
DAENM	1209	1918	10513	17400
SPAN			226	169
OESTER	137	114	1039	931
SCHWZ	28	167	409	2511
TUERK			678	540
TSCHE	323	135	1665	701
KROAT	633	241	4393	1750
USA	47	67	370	437
ISRAEL	139	75	1427	852
CHINA	36	40	523	388
TAIWAN			312	386
AUSF	1153*	2107*	13665*	19850*
EU	732	1455	8215	12662
FRANKR	132	261	888	1624
NIEDL	263	383	2041	3113
ITAL	74	196	550	1234
G BRIT	92	254	912	1666
GRIECH	1	1	253	265
SPAN	16	42	128	390
OESTER	90	218	2588	2868
BELGI	14	21	484	846
SCHWZ	95	140	1485	2409
POLEN	42	54	569	634
TSCHE	18	23	410	387
UNGARN	34	33	649	510
KROAT	1	1	241	138
ISRAEL	33	39	273	271
A EMIR	11	37	136	233
SINGAP	9	22	104	276
TAIWAN	19	28	421	461

Wichtigste Ursprungs- und Bestimmungs-Laender	OKTOBER 1999		JAN./OKT. 1999	
	dt = 100kg	1000 DM	dt = 100kg	1000 DM
3922 90 00				
AND KUNSTSTWARE SANITAER HYGIEN ZWECK				
EINF	11264*	18064*	97592*	166860*
PV	2	7	16	63
AUS LG	20	24	163	234
EU	5529	7423	38916	61134
FRANKR	908	1452	7419	13726
NIEDL	585	574	4369	5828
ITAL	1878	2249	16311	22805
G BRIT	319	443	2638	4081
DAENM	59	94	359	701
PORTUG			478	472
SPAN	36	32	360	627
SCHWED	133	301	786	1752
FINNL	373	92	419	177
OESTER	1147	1882	5227	9536
BELGI	91	304	531	1336
NORWEG	66	132	410	738
SCHWZ	3835	8993	37852	88672
TUERK	1	5	175	112
POLEN	127	88	1230	1053
TSCHE	97	83	1171	674
UNGARN	361	79	1912	988
RUMAEN			191	657
SLOWEN	677	511	12360	7815
USA	68	130	636	983
ISRAEL	33	23	146	200
CHINA	278	315	1109	1527
TAIWAN	151	254	1071	1786
AUSF	17871*	23108*	167993*	253444*
PV	41	70	68	120
EU	12708	15437	122648	181809
FRANKR	3238	3644	19101	23103
NIEDL	2818	3103	31588	33379
ITAL	1319	1700	30841	68756
G BRIT	500	988	3268	7568
DAENM	219	267	2466	2608
GRIECH	226	282	825	1152
PORTUG	128	140	1323	1314
SPAN	281	476	3091	5889
SCHWED	58	109	261	652
FINNL	8	8	104	265
OESTER	1821	2402	16110	21789
BELGI	1974	2139	13183	14461
LUXEMB	118	178	425	820
NORWEG	78	115	453	723
SCHWZ	1667	2702	14504	22557
TUERK	70	133	1076	2125
LETTLD	17	38	176	323
POLEN	654	913	8688	12848
TSCHE	368	512	3527	5024
SLOWAK	19	27	317	501
UNGARN	214	313	1926	3670
BULGAR	7	22	250	825
RUSSLD	96	212	608	1228
SLOWEN	246	202	1176	1575
MAZED	100	78	883	1122
TUNES			117	157
AEGYPT	71	96	142	261
KENIA	39	94	39	94
USA	80	191	817	1953
KANADA	102	130	971	1226
BRASIL	78	136	453	766
ARGENT			29	57
ZYPERN	1	6	149	246
LIBAN	1	1	257	368
ISRAEL	244	294	2074	2775
JORDAN	36	58	77	123
SAUDIA	276	201	1975	1727
KUWAIT	96	172	497	733
KATAR	1	1	105	181
A EMIR	142	236	1106	1875
PAKIST			49	77
THAIL	7	22	88	196
INDONE	12	34	330	958
MALAYS			94	405
SINGAP	74	139	253	415
CHINA			194	159
NKOREA	3	17	23	102
TAIWAN	4	11	102	221
HONGK	157	252	414	1000
AUSTRL	15	50	164	582
3923 10 00				
DOSE KISTE VERSCHLAG USW AUS KUNSTST				
EINF	79762*	33084*	832018*	301251*
EV	5859	2749	15080	5423
LV			389	190
PV	7	17	130	149
AUS LG	97	78	180	174
EU	47656	21147	453693	201005
FRANKR	11815	6143	90128	42385
NIEDL	9213	3781	122454	46633
ITAL	7168	5149	65521	38248
G BRIT	1222	530	12207	7083
DAENM	11648	2465	81541	22998
GRIECH	20	6	707	294
PORTUG	27	28	854	546
SPAN	392	244	17602	7487
SCHWED	1497	475	19243	10793
FINNL	110	161	866	1046
OESTER	966	493	11188	5770
BELGI	3525	1639	31207	17577
ISLAND	24	17	171	136
NORWEG	360	365	5154	2444
SCHWZ	16318	3632	246754	37017
MALTA	69	258	949	2955
TUERK	230	65	4011	702
LITAU	50	55	58	56
POLEN	3330	1148	48002	15524
TSCHE	1888	579	17822	5408
SLOWAK	206	78	2617	744
UNGARN	497	240	3933	2053
RUSSLD			281	130
SLOWEN	60	21	333	243
S AFR			829	254
USA	1002	1174	8488	13642
KANADA	2	1	211	270
SURIN			518	196
ISRAEL	984	727	4083	2542
INDIEN	1	2	70	108
THAIL	298	120	1344	698
SINGAP	3	2	22	88
PHILIP	76	109	110	134
CHINA	496	273	13076	5677
SKOREA	6	6	87	202
JAPAN	5883	2839	16093	6369
TAIWAN	191	139	1549	1363
HONGK	8	25	295	474
AUSTRL			311	326
NEUSEE			195	82
AUSF	88363*	49397*	816409*	466296*
LV			48	28
PV	442	404	4818	3407
EU	60367	32768	486205	289147
FRANKR	15405	8918	112681	68732
NIEDL	18329	7794	147935	69287
ITAL	2085	1999	21598	23091
G BRIT	3796	3166	41661	29154
IRLAND	404	397	2881	4590
DAENM	5985	2019	41437	16822
GRIECH	41	21	5060	3423
PORTUG	88	91	1078	972
SPAN	3215	2232	22564	16903
SCHWED	847	500	7269	4510
FINNL	480	276	3844	3450
OESTER	4726	2324	38298	21396
BELGI	4804	2889	39094	26241
LUXEMB	162	142	805	576
ISLAND	79	54	449	325
NORWEG	640	327	6068	2817
SCHWZ	6143	2969	132860	61656
TUERK	1993	479	10549	3545
ESTLD	4	2	305	156
LETTLD	109	48	1903	1177
LITAU	315	130	3380	1444
POLEN	4916	3558	46219	27616
TSCHE	4996	2813	35504	22158
SLOWAK	628	291	6260	3701
UNGARN	2939	1690	28612	14629
RUMAEN	169	94	2639	1397
BULGAR	365	251	1737	1100
UKRAIN	6	9	286	251
W RUSS	116	39	1280	464
RUSSLD	273	143	6660	3383
KASACH	1	1	109	79
SLOWEN	88	74	1771	1174
KROAT	346	260	2361	1862
TUNES	561	259	3132	1494
AEGYPT	663	299	1084	490
SENEG	134	81	1391	796
GHANA	147	100	624	274
NIGERI	1	2	154	230
S AFR	28	30	4663	1001
USA	1033	1400	10307	11369
KANADA	104	78	862	681
COSTA	110	34	2698	472
LUCIA			174	55
TRINID			27	56
BRASIL	21	59	1276	776
CHILE	2	1	1016	155
ARGENT	5	12	1909	834
ZYPERN	16	13	2231	789
ISRAEL	166	94	1408	1072
KUWAIT			142	461
A EMIR	1	2	1428	751
INDIEN	64	44	647	541
THAIL	110	47	248	417
VIETN			607	230
MALAYS	6	8	487	362
SINGAP	16	94	211	440
CHINA			227	505
JAPAN	249	207	1468	1260
TAIWAN	79	149	162	261
AUSTRL	160	200	869	795
3923 21 00				
ETHYLEN-SAECKE BEUTEL EINSCHL TUETEN				
EINF	125535*	33669*	1000014*	258952*
EV	8	24	52	143
PV			2	4
AUS LG	693	189	10923	2885
EU	61462	18180	378749	114573
FRANKR	1927	967	18009	9010
NIEDL	5835	2130	66522	22328
ITAL	11236	2107	116490	20500
G BRIT	610	198	11278	5374
DAENM	868	483	5458	3265
PORTUG	52	43	351	377
SPAN	20	12	2918	1156
SCHWED	3	12	358	256
FINNL	41	63	1275	1111
OESTER	5203	3398	32692	19716
BELGI	35665	8764	123271	31346
NORWEG	62	14	829	570
SCHWZ	2009	1415	22558	11859
TUERK	1260	391	11272	3753
LETTLD	636	115	3153	542
LITAU	2731	347	29812	3506
POLEN	477	116	4976	2008
TSCHE	4323	937	42838	9241
SLOWAK	1802	378	18976	3821
UNGARN	421	216	5609	2606
RUMAEN	1109	233	13679	2573
BULGAR	1534	199	11347	1558
SLOWEN	301	116	8127	2817
KROAT	468	119	9161	2015
USA	247	299	2060	2745
KANADA	230	148	2940	1691
ISRAEL	18	18	2937	1622
PAKIST			49	64
INDIEN	1372	189	6945	1086
BANGLA	543	119	8968	1700
THAIL	4006	850	35438	7476
VIETN	294	60	1149	244
INDONE	1495	284	6973	1371
MALAYS	344	97	4057	870
SINGAP	431	100	2889	723
CHINA	37000	8432	349049	73660
SKOREA	24	31	290	334
TAIWAN	34	11	1927	896
HONGK	888	232	12939	2757
AUSF	97021*	46048*	862880*	441038*
PV	316	242	3302	1544
EU	70317	32378	599603	306233
FRANKR	15426	8817	140908	80652
NIEDL	17078	8209	167676	79609
ITAL	1733	912	17470	11655
G BRIT	7044	3763	55055	33397
IRLAND	313	286	4760	3491
DAENM	7468	1935	38765	13527
GRIECH	411	295	2338	2003
PORTUG	792	277	6427	2348
SPAN	2632	1129	20858	10652
SCHWED	1664	954	15886	10687
FINNL	80	93	1148	1367
OESTER	4629	2123	47442	24084
BELGI	10565	3313	76046	29692
LUXEMB	482	272	4826	3069
NORWEG	275	218	3549	3300
SCHWZ	5114	2492	54417	25986
TUERK	277	202	4233	3081
ESTLD	381	134	3424	1509
LETTLD	1016	322	8352	2574
LITAU	846	339	5521	2321
POLEN	6096	2771	54236	24167
TSCHE	4237	1799	39471	17837
SLOWAK	823	296	7663	2843
UNGARN	859	559	6772	3920
RUMAEN	311	161	3894	1708
BULGAR	83	142	686	504
UKRAIN	42	24	2044	1426
W RUSS	196	63	1926	830
RUSSLD	2079	750	27534	8849
ASERB	44	19	215	89
KASACH			593	259
SLOWEN	87	77	2680	1700
KROAT	733	222	3454	1491
B HERZ	58	69	828	587
BR JUG	45	32	471	334
MAZED	15	12	336	167
MAROKK	60	33	885	596
TUNES	161	87	865	625
AEGYPT	245	222	1497	1338
GUINEA			88	126
NIGERI			293	488
KAMERU			153	63
S AFR	145	131	529	450
USA	656	614	5531	4993
KANADA	2	5	327	249
MEXIKO	59	38	271	202
KUBA	58	20	335	96
VENEZU	31	40	123	144
BRASIL	109	238	885	1603
CHILE	17	8	708	567
ARGENT	2	5	1284	1300
ZYPERN	6	4	524	357
LIBAN			443	182
IRAN	138	118	626	556
ISRAEL	672	547	2506	2274
SAUDIA	1	1	406	302
KUWAIT			190	270
JEMEN	33	98	41	123
THAIL			263	178
INDONE	1	1	422	513
MALAYS	53	36	368	258
SINGAP	29	111	874	518
CHINA	87	121	2642	2957
SKOREA	51	85	2769	4098
JAPAN	102	77	544	554
TAIWAN	155	175	1299	1306
AUSTRL	14	11	985	559
3923 29 10				
POLYVINYLCHLORID-SAECKE -BEUTEL USW				
EINF	1999*	1867*	13392*	12639*
AUS LG			1	5
EU	513	498	4736	5008
FRANKR	260	83	467	422
NIEDL	52	77	402	833
ITAL	28	142	2327	1639
G BRIT	2	7	45	232
DAENM	126	167	1115	1477
LUXEMB			16	50
SCHWZ	185	632	911	2915
TUERK	255	85	2372	780
LITAU			1522	196
SLOWEN	20	87	130	220
USA	53	103	217	594
CHINA	733	209	2237	1186
SKOREA		9	63	293
JAPAN	15	84	79	335
TAIWAN	82	87	228	382
HONGK	5	18	208	329
AUSF	575*	710*	7789*	8849*
PV			144	153

Wichtigste Ursprungs- und Bestimmungs-Laender	OKTOBER 1999		JAN./OKT. 1999	
	dt = 100kg	1000 DM	dt = 100kg	1000 DM
EU	131	162	1924	2940
NIEDL	12	7	199	281
G BRIT	9	23	301	963
SPAN	51	102	74	189
OESTER	4	6	550	765
BELGI	4	3	133	172
SCHWZ	35	33	476	467
POLEN	185	174	2746	2570
W RUSS	30	49	484	803
KASACH			162	64
USA	5	15	71	242
THAIL	14	71	50	245
MALAYS	1	2	47	93
3923 29 90				
SAECKE BEUTEL USW AUS AND KUNSTSTOFF				
EINF	9568*	7400*	82514*	70192*
EV	2	8	36	108
AUS LG	3	6	65	70
EU	6152	4331	52728	44422
FRANKR	2115	1213	11178	9208
NIEDL	1216	776	12716	8246
ITAL	340	373	4906	4082
G BRIT	586	593	6944	9930
IRLAND	11	16	311	733
DAENM	151	420	2320	3121
SPAN			219	152
FINNL	671	209	4039	1538
OESTER	957	676	8573	5638
BELGI	61	40	1130	1584
LUXEMB	13	10	185	78
NORWEG	212	396	226	428
SCHWZ	490	901	4504	7787
TUERK	429	284	6788	3114
LITAU	218	29	629	81
POLEN	466	272	5348	2302
TSCHE	144	53	987	442
SLOWAK	168	86	2242	1497
RUMAEN	12	4	716	201
SLOWEN	23	8	1451	529
USA	68	170	759	2524
ISRAEL	177	88	425	238
INDIEN			441	204
VIETN	299	56	465	113
SINGAP	3	10	26	102
CHINA	475	407	2978	3595
SKOREA	138	103	368	342
JAPAN	8	47	195	1117
TAIWAN	21	60	230	442
HONGK	28	31	193	358
AUSF	22118*	15904*	194579*	149895*
PV	112	65	1121	840
EU	17261	10724	150155	100673
FRANKR	1378	924	20790	13969
NIEDL	8227	3336	63190	26796
ITAL	1201	363	6768	3105
G BRIT	1007	655	12100	9826
IRLAND	138	70	1461	890
DAENM	1063	1233	7413	10000
GRIECH	48	42	453	444
PORTUG	109	58	2119	812
SPAN	732	342	4168	2515
SCHWED	559	970	3759	6672
FINNL	118	289	958	2036
OESTER	1256	1704	14366	16847
BELGI	1401	713	12420	6542
LUXEMB	24	25	190	219
ISLAND	39	68	309	576
NORWEG	388	500	4586	5991
SCHWZ	1185	869	5838	5010
TUERK	60	61	692	751
LETTLD	44	42	290	350
LITAU	32	44	825	881
POLEN	675	832	9442	11238
TSCHE	604	732	5444	6288
SLOWAK	86	149	761	1380
UNGARN	168	183	1800	2410
RUMAEN	248	234	2798	2445
UKRAIN	69	70	445	524
RUSSLD	85	75	846	938
KASACH			104	72
SLOWEN	18	18	559	499
MAZED	69	60	588	636
MAROKK	1	1	214	197
TUNES	59	66	556	623
TANSAN			27	50
S AFR			95	137
USA	353	373	1359	1619
KANADA			109	134
COSTA			70	97
BRASIL	2	2	37	169
CHILE	37	29	577	381
ARGENT			62	143
IRAN			148	118
ISRAEL	8	11	734	503
SAUDIA	2	2	77	97
A EMIR	63	35	160	129
INDIEN	1	1	177	317
SINGAP	284	154	2297	1286
CHINA	4	8	139	172
JAPAN	84	280	206	522
HONGK	43	40	214	279
3923 30 10				
BALLON FLASCHE USW FASSVERMOEGEN <2L				
EINF	17087*	12058*	150636*	127512*
PV	1521	643	12922	5390
AUS LG	239	718	3753	6699
EU	5283	5331	63020	65689
FRANKR	1456	1999	10984	12801
NIEDL	770	734	13591	9614
ITAL	624	611	6755	7354
G BRIT	688	645	5523	7009
DAENM	236	161	5779	3496
SPAN	45	103	906	1178
SCHWED	33	11	487	442
OESTER	1164	942	14469	19974
BELGI	262	121	4422	3646
NORWEG	345	13	703	157
SCHWZ	6365	2429	42014	21633
POLEN	588	253	9114	3122
TSCHE	3309	1301	23262	11198
SLOWAK	50	37	347	208
UNGARN	38	37	542	403
SLOWEN	152	88	1017	505
KROAT			406	92
S AFR			184	79
USA	513	1205	5249	12158
ISRAEL	219	907	1976	7942
CHINA	87	132	1153	1101
JAPAN	17	147	199	1321
TAIWAN	49	130	535	1064
AUSF	32105*	27575*	312703*	253269*
EV			1362	137
LV			1231	55
PV	44	31	458	252
EU	26200	20875	242313	179516
FRANKR	5215	4969	48341	39846
NIEDL	10463	6455	99135	54625
ITAL	1149	773	7674	6499
G BRIT	2217	2680	24935	27022
IRLAND	145	213	991	1504
DAENM	381	557	7562	5922
GRIECH	34	33	330	505
PORTUG	74	175	422	1014
SPAN	1346	1143	7972	7401
SCHWED	1242	989	7753	6698
FINNL	67	135	989	1689
OESTER	615	685	7847	7085
BELGI	3246	2064	28250	19599
NORWEG	57	82	965	1317
LIECHT	10	101	45	219
SCHWZ	1886	1629	26462	22046
MALTA	5	5	197	349
TUERK	97	54	460	336
LITAU	5	4	377	277
POLEN	747	727	8994	7132
TSCHE	669	518	4833	5501
SLOWAK	2	3	95	147
UNGARN	349	242	2563	2301
BULGAR	8	14	460	2299
UKRAIN	9	7	474	425
W RUSS	34	22	266	210
RUSSLD	183	345	4945	2758
SLOWEN	151	147	1515	1155
KROAT	98	51	1076	633
TUNES	9	13	374	283
AEGYPT			323	334
RUANDA			1	232
S AFR	11	26	484	564
USA	1024	1772	7831	13248
MEXIKO	23	93	280	455
JAMAIK			19	103
BRASIL	31	56	170	258
CHILE	10	28	331	653
ARGENT	29	38	244	372
ZYPERN	10	12	252	290
IRAN		2	97	206
ISRAEL	27	27	1743	1288
JORDAN	5	10	129	281
SAUDIA	14	18	419	1229
KUWAIT	2	13	33	188
INDIEN	6	5	133	143
INDONE	23	14	207	242
CHINA	16	14	141	519
SKOREA	15	40	211	534
JAPAN	106	192	766	1353
TAIWAN	29	43	329	501
HONGK	25	22	183	292
AUSTRL	12	34	298	771
3923 30 90				
BALLON FLASCHE USW FASSVERMOEGEN >2L				
EINF	18299*	9036*	164007*	80316*
AUS LG	8	30	62	213
EU	17315	8385	152916	72438
FRANKR	7842	3269	83607	38992
NIEDL	4847	3093	25507	12952
ITAL	1626	531	11153	4301
G BRIT	151	365	2269	3872
IRLAND		1	293	111
DAENM	229	84	3318	1037
OESTER	2042	694	20071	7539
BELGI	486	277	6282	3200
LUXEMB	37	44	189	237
SCHWZ	186	143	4115	3002
MALTA	12	21	433	718
POLEN	79	43	925	340
TSCHE	497	166	2324	730
SLOWEN			609	258
USA	123	198	1250	1772
JAPAN	31	35	334	403
AUSF	66577*	27920*	525245*	213181*
PV			61	20
EU	54883	22704	410412	165868
FRANKR	12685	5479	86157	36644
NIEDL	18372	6826	141130	52995
ITAL	1753	537	14681	4663
G BRIT	4612	2132	30329	15199
IRLAND	852	464	7127	3322
DAENM	1528	667	8419	3611
GRIECH	97	85	494	264
SPAN	311	141	3150	1056
SCHWED	971	389	5769	2209
OESTER	3902	2186	23960	12298
BELGI	9725	3740	88351	33109
NORWEG	30	15	979	428
SCHWZ	5194	2201	50213	20704
TUERK	313	142	7916	2876
POLEN	475	168	8222	3162
TSCHE	1855	616	15704	5331
SLOWAK	91	23	1215	385
UNGARN	1255	426	10946	3785
RUMAEN	2	2	673	248
BULGAR	75	23	680	235
ALBAN			160	193
UKRAIN	171	132	1273	885
RUSSLD	19	29	788	469
SLOWEN	148	155	449	348
BR JUG			44	57
MAZED	104	120	115	124
DR KON			60	75
USA	240	249	2340	2053
BAHAMA			157	124
ARGENT	124	39	1843	620
ISRAEL	170	58	350	146
INDIEN	495	184	3879	1433
SINGAP	201	107	1345	687
CHINA	162	258	671	467
JAPAN	6	4	321	205
TAIWAN	53	22	710	336
3923 40 10				
SPULEN USW PHOTO/KINEMATOGRAPH FILME				
EINF	14425*	5636*	122578*	43545*
PV	15	3	15	3
AUS LG		2	201	111
EU	6436	3172	27212	14943
FRANKR	2817	1465	3035	1600
NIEDL	1665	820	6276	4213
ITAL	336	97	3389	1550
G BRIT	60	167	1431	2383
DAENM			124	158
SCHWED	805	287	3528	1367
BELGI	751	326	9337	3607
NORWEG			805	223
USA	15	25	156	296
CHINA	7908	2380	92715	26879
JAPAN	14	21	738	651
HONGK		1	772	439
AUSF	1359*	1112*	16754*	9098*
EU	790	861	9520	6230
NIEDL	9	9	224	101
G BRIT	497	735	2497	3724
SPAN		2	183	69
OESTER	212	53	4842	1478
BELGI	1	1	1058	402
POLEN	22	7	1919	527
TSCHE	30	11	681	209
BULGAR			310	101
RUSSLD			768	320
USA	199	139	2113	1088
3923 40 90				
AND SPULE SPINDEL USW AUS KUNSTSTOFF				
EINF	6416*	3051*	48226*	29554*
EV		10	14	43
PV			16	16
AUS LG	119	113	910	890
EU	2859	1361	28192	16992
FRANKR	297	146	2263	1170
NIEDL	1179	379	5395	2892
ITAL	303	151	4017	2620
G BRIT	130	91	2526	1987
PORTUG	17	26	73	109
SPAN	49	63	1259	808
OESTER	821	443	9054	6358
BELGI	13	9	2302	790
SCHWZ	369	284	2870	1922
TUERK	36	32	316	308
LETTLD	47	21	314	138
POLEN	39	16	1035	636
TSCHE	110	39	1181	738
SLOWAK			165	160
UNGARN	44	117	791	415
SLOWEN	12	28	318	196
USA	220	377	2801	3018
KANADA	2	5	37	101
MALAYS	55	88	865	726
CHINA	2434	589	6177	3193
JAPAN	6	27	74	186
TAIWAN	6	13	245	317
AUSF	26485*	12093*	215196*	134994*
EV	5	16	5	15
PV	28	105	271	831
EU	21820	8629	169726	96772
FRANKR	2364	1739	25494	20289
NIEDL	6561	1848	55533	24299
ITAL	416	348	3526	3622
G BRIT	842	583	16395	11173
IRLAND	253	151	2997	1680
DAENM	259	148	5723	2780
PORTUG	90	54	1654	1219
SPAN	144	206	2966	3431
SCHWED	185	136	4656	3205
FINNL	143	557	1436	2754
OESTER	9541	2214	23107	7542

Wichtigste Ursprungs- und Bestimmungs-Laender	OKTOBER 1999		JAN./OKT. 1999	
	dt = 100kg	1000 DM	dt = 100kg	1000 DM
BELGI	1015	640	25688	14303
LUXEMB			386	351
SCHWZ	755	591	6734	5349
TUERK	142	112	473	425
LETTLD	1	1	142	116
POLEN	299	182	2687	1800
TSCHE	553	383	6586	4589
SLOWAK	46	46	527	511
UNGARN	244	370	3207	5543
W RUSS	6	5	690	545
MOLDAU			128	67
RUSSLD	133	92	939	321
SLOWEN	7	7	64	162
KROAT	37	27	487	242
BR JUG	24	58	24	58
TUNES	3	3	327	367
S AFR			506	481
USA	711	447	4115	4118
KANADA	2	5	1479	1901
MEXIKO	636	396	2254	1775
PERU	42	21	259	168
BRASIL	20	16	311	297
CHILE	7	12	262	179
SYRIEN			422	508
IRAK			8	355
ISRAEL	249	166	1255	831
JORDAN			28	59
INDIEN	27	21	404	296
MALAYS	128	89	633	416
SINGAP	46	43	769	695
CHINA			423	342
SKOREA	291	128	6620	3330
JAPAN	4	4	322	314
HONGK	19	20	104	97
AUSTRL	10	8	227	242
3923 50 10				
VERSCHLUSS- FLASCHENKAPSELN A KUNSTST				
EINF	10587*	8399*	123609*	83855*
EU	3467	4581	34750	38019
FRANKR	1150	1990	8738	13149
NIEDL	255	136	3112	2040
ITAL	655	685	6036	6906
G BRIT	403	655	3646	5895
IRLAND	251	390	652	973
DAENM	61	98	611	778
SPAN	234	379	2750	2507
OESTER	399	232	8203	5259
BELGI	10	7	938	490
SCHWZ	4615	2280	63107	30067
TUERK			736	399
POLEN	376	199	1666	1003
TSCHE	1371	626	14610	7248
UNGARN	539	323	5267	2818
SLOWEN		2	367	673
USA	169	293	1316	2342
CHINA	15	20	381	485
AUSF	21920*	20994*	195787*	182798*
PV	191	445	548	1377
EU	13417	11824	136059	113791
FRANKR	3681	3151	42518	31654
NIEDL	2329	1774	21914	16490
ITAL	1068	941	9721	9205
G BRIT	1535	1911	16016	17454
IRLAND	299	312	2869	2735
DAENM	194	244	1869	2297
GRIECH	105	121	1872	2132
PORTUG	152	108	694	590
SPAN	1037	829	8079	7083
SCHWED	181	313	2732	3805
FINNL	48	79	727	1302
OESTER	789	630	6714	5756
BELGI	1988	1405	20313	13265
NORWEG	25	40	317	487
SCHWZ	2228	2089	12515	16124
MALTA			101	105
TUERK	182	201	1132	1207
LETTLD	237	520	900	1978
POLEN	1040	545	5476	4055
TSCHE	1264	1127	9214	7765
UNGARN	439	405	2096	2095
W RUSS			63	162
RUSSLD	88	59	1022	739
KASACH	72	207	371	903
USBEK	25	53	25	53
SLOWEN	412	358	2134	1825
KROAT	33	57	195	354
BR JUG			268	143
TUNES	45	33	548	375
AEGYPT	34	66	251	239
S AFR	79	149	581	972
USA	729	1280	4970	8223
KANADA	24	48	329	510
MEXIKO	100	118	1431	1535
COSTA			23	64
KOLUMB	15	22	453	334
VENEZU	123	67	632	334
BRASIL	196	152	3718	3069
CHILE	65	85	194	305
ARGENT	37	87	418	712
SYRIEN			180	181
IRAN			840	2285
ISRAEL	204	287	1739	2109
SAUDIA	11	14	1000	899
KUWAIT			224	293
A EMIR	97	293	400	1716
THAIL	56	30	296	264
INDONE	141	136	284	345
MALAYS	30	60	72	145
PHILIP	72	61	1748	1655
CHINA	53	59	367	497
SKOREA	11	19	134	212
JAPAN	111	77	801	642
AUSTRL	27	36	428	726
NEUSEE	53	61	150	214

Wichtigste Ursprungs- und Bestimmungs-Laender	OKTOBER 1999		JAN./OKT. 1999	
	dt = 100kg	1000 DM	dt = 100kg	1000 DM
3923 50 90				
AND KST-STOEPSEL DECKEL KAPSELN USW				
EINF	14237*	12288*	160882*	127232*
EV	14	2	115	33
PV			10	68
AUS LG	17	30	255	342
EU	7448	6396	97754	76533
FRANKR	1885	1458	15905	11073
NIEDL	863	446	11832	6682
ITAL	1485	940	12794	9125
G BRIT	1095	735	14762	17855
IRLAND	330	1274	493	2139
DAENM	176	228	2839	2400
SPAN	153	102	17638	9231
SCHWED	219	193	8944	7527
FINNL	32	35	324	295
OESTER	356	356	5711	5160
BELGI	864	615	6469	4985
SCHWZ	3302	1960	26616	17418
TUERK	3	11	90	237
POLEN	114	54	1915	1069
TSCHE	273	198	3644	1830
SLOWAK	32	23	465	293
UNGARN	118	106	1002	874
W RUSS			270	141
USA	2384	2505	24382	22529
KANADA	219	303	1330	1078
MEXIKO	1	7	80	149
INDIEN	30	56	74	134
SINGAP		1	17	93
CHINA	52	38	1553	1186
JAPAN	68	262	397	1852
TAIWAN	79	197	354	709
HONGK	37	87	228	297
AUSF	30725*	38701*	274859*	332453*
PV	163	620	2810	3349
EU	18340	23963	171934	193493
FRANKR	4344	5598	47316	56071
NIEDL	3805	2736	33683	23876
ITAL	1191	3011	8112	14838
G BRIT	2560	2593	22709	24892
IRLAND	478	656	2204	3851
DAENM	644	594	7025	5482
GRIECH	478	335	3560	2805
PORTUG	157	289	779	1324
SPAN	1194	1420	14113	13666
SCHWED	530	2896	4749	16793
FINNL	327	354	1637	1976
OESTER	1085	1854	10831	13537
BELGI	1502	1580	15048	14169
NORWEG	1686	624	8579	7128
LIECHT	39	28	417	325
SCHWZ	1024	1275	10936	14089
TUERK	474	518	3514	4578
LETTLD	5	6	125	275
LITAU	133	82	1467	865
POLEN	1843	1401	10965	9702
TSCHE	1512	1346	8423	8802
SLOWAK	54	85	712	836
UNGARN	1031	989	11217	11433
RUMAEN	42	32	788	757
BULGAR	4	4	227	245
UKRAIN	9	8	840	568
RUSSLD	21	31	1957	1289
SLOWEN	270	398	1885	2577
KROAT	121	134	1228	1445
MAROKK			223	178
TUNES	2	6	164	245
AEGYPT	6	20	408	520
ELFBK	27	40	172	184
KENIA	4	6	155	183
S AFR	213	223	1491	1798
USA	1271	3802	15461	36496
KANADA	170	168	985	1120
MEXIKO	206	411	1262	2789
EL SAL			18	178
PANAMA	28	23	180	161
DOM RP	39	140	276	1016
JAMAIK	79	58	79	58
TRINID			69	57
KOLUMB	32	43	185	488
VENEZU	10	9	164	405
BRASIL	206	204	1243	2374
CHILE	2	5	685	746
ARGENT	59	149	857	1030
ZYPERN	17	39	331	274
LIBAN	2	7	12	120
IRAN	1	2	380	431
ISRAEL	86	142	1397	1675
JORDAN	48	100	116	212
SAUDIA	378	393	4280	4174
KUWAIT	1	1	172	133
BAHRAI	198	158	456	361
A EMIR	27	35	297	352
JEMEN			157	138
PAKIST	119	63	223	196
INDIEN	25	134	170	575
NEPAL			213	447
INDONE	174	188	1094	1166
MALAYS	28	56	367	811
CHINA	57	84	1229	2305
SKOREA	35	58	374	989
JAPAN	78	388	1198	4748
TAIWAN	52	70	342	441
HONGK	18	22	295	619
AUSTRL	43	130	562	1371
3923 90 10				
GESPRITZTE KST-NETZE IN SCHLAUCHFORM				
EINF	227*	218*	1608*	1584*
EU	212	201	1067	1256

Wichtigste Ursprungs- und Bestimmungs-Laender	OKTOBER 1999		JAN./OKT. 1999	
	dt = 100kg	1000 DM	dt = 100kg	1000 DM
FRANKR	110	144	381	829
DAENM	101	55	629	359
SCHWZ	15	12	371	237
AUSF	209*	153*	4230*	2778*
EU	173	111	3533	2063
FRANKR	15	12	690	434
G BRIT	12	35	280	299
DAENM			694	462
OESTER	21	17	1374	515
UKRAIN			136	119
3923 90 90				
AND KUNSTST-TRANSPORT VERPACKUNGSMITT				
EINF	26162*	19459*	275045*	189519*
EV	85	119	254	1699
PV			353	106
AUS LG	189	494	1819	4297
EU	11688	8908	134952	79025
FRANKR	1584	1612	34039	15036
NIEDL	1452	937	23214	11545
ITAL	654	614	8174	4926
G BRIT	1238	1643	12141	10307
IRLAND	1	4	901	1057
DAENM	1101	739	9748	7295
GRIECH	105	54	1398	655
SPAN	692	398	5661	3523
SCHWED	90	126	1798	1616
FINNL	20	30	214	289
OESTER	3842	1642	30609	15750
BELGI	909	1109	8642	6884
LUXEMB			197	112
NORWEG	41	18	1188	1189
SCHWZ	5881	5021	64816	55561
TUERK	162	188	558	698
ESTLD	111	38	2500	809
POLEN	642	399	5835	3958
TSCHE	719	353	4264	2144
SLOWAK	1195	261	15078	3836
UNGARN	153	239	3506	3854
SLOWEN	42	44	237	201
KROAT	147	91	732	548
S AFR	194	44	2001	861
USA	1184	1906	10295	19090
KANADA	54	156	474	2429
ISRAEL	283	137	359	197
THAIL		1	1306	559
INDONE	102	17	1047	205
MALAYS	48	44	320	648
CHINA	2427	591	20940	7444
SKOREA	7	14	145	267
JAPAN	83	355	448	2009
TAIWAN	49	113	529	1108
HONGK	651	447	2948	2240
AUSF	51443*	42340*	487853*	345187*
EV			23	28
LV	58	63	245	219
PV	28	31	891	673
EU	37219	31080	363969	246462
FRANKR	6817	4355	50538	37960
NIEDL	10700	7858	121963	69449
ITAL	1494	1214	12942	9250
G BRIT	7151	8467	63247	50908
IRLAND	428	190	8712	6123
DAENM	1621	1230	9767	6975
GRIECH	154	135	1300	1169
PORTUG	290	291	1544	1750
SPAN	1009	819	10027	8359
SCHWED	1486	1075	6718	6666
FINNL	195	154	934	889
OESTER	1668	1822	42227	18544
BELGI	4138	3421	33750	28192
NORWEG	191	282	2006	2116
LIECHT	3	2	502	376
SCHWZ	3490	2848	26310	24683
TUERK	567	415	4243	2988
ESTLD	105	63	463	263
LETTLD	79	46	955	560
LITAU	118	21	580	332
POLEN	1367	1111	12735	8490
TSCHE	1920	1336	14607	11442
SLOWAK	89	78	704	623
UNGARN	984	1166	9360	8498
RUMAEN	87	82	1121	817
BULGAR	53	49	715	485
UKRAIN	91	60	603	342
RUSSLD	187	208	1762	1995
SLOWEN	210	208	2188	2481
KROAT	610	555	4887	4496
TUNES	23	30	376	572
LIBYEN	1	12	29	90
AEGYPT			158	360
MOSAMB			50	140
S AFR	269	88	934	513
USA	1861	1332	20475	12660
KANADA	351	194	2160	1247
MEXIKO	361	294	980	908
VENEZU	1	1	135	124
BRASIL	11	24	2927	1995
CHILE			647	481
ARGENT	36	32	487	275
SYRIEN	8	7	63	110
ISRAEL	29	92	376	457
A EMIR	28	15	402	246
OMAN			148	80
PAKIST	293	104	302	136
MALAYS	388	145	3650	2040
SINGAP	106	57	732	865
PHILIP		1	358	213
CHINA	3	13	758	606
SKOREA	6	6	140	222
JAPAN	32	49	425	511
TAIWAN	44	43	470	300

Wichtigste Ursprungs- und Bestimmungs-Laender	OKTOBER 1999		JAN./OKT. 1999	
	dt = 100kg	1000 DM	dt = 100kg	1000 DM
HONGK	70	50	377	252
3924 10 00				
GESCHIRR USW AUS KUNSTSTOFFEN				
EINF	56201*	66395*	511339*	492444*
PV	1	3	97	150
AUS LG	817	542	12007	20076
EU	33476	53386	250022	329698
FRANKR	16400	32411	101132	186942
NIEDL	2876	2161	31924	22395
ITAL	3055	2740	48621	26397
G BRIT	455	603	7739	10047
IRLAND	2	1	1353	853
DAENM	195	219	3964	2853
GRIECH	146	275	559	1047
PORTUG	2026	1603	12398	10214
SPAN	163	103	3499	2426
SCHWED	151	144	3219	2372
FINNL	16	8	323	168
OESTER	1641	630	6673	3781
BELGI	6346	12478	28578	60136
NORWEG	9	72	55	365
SCHWZ	1386	1084	10312	7737
TUERK	371	137	4536	1988
LETTLD			94	106
POLEN	2650	995	33958	12359
TSCHE	665	272	6201	2774
UNGARN	614	221	5997	2121
BULGAR	213	68	1419	467
SLOWEN	99	71	747	1000
KROAT			1329	415
MAROKK			83	134
USA	1124	688	7349	19715
KANADA	5	4	556	199
MEXIKO	484	350	5704	3929
ISRAEL	259	121	7940	4203
INDIEN	1	9	1571	621
THAIL	2164	1119	16135	8739
INDONE	263	137	1729	745
MALAYS	753	251	5934	1809
PHILIP	9	32	64	190
CHINA	5712	4479	88085	57908
SKOREA	229	138	1969	1911
JAPAN	253	261	2118	1906
TAIWAN	5371	2452	53976	28183
HONGK	20	26	1690	2434
NEUSEE	1	1	133	166
AUSF	33521*	21482*	258138*	193681*
PV	97	86	357	440
EU	24949	14940	156794	120631
FRANKR	8810	4233	48251	30077
NIEDL	4336	2634	30352	25434
ITAL	1204	969	7745	7479
G BRIT	2487	1367	14050	9156
DAENM	1293	591	8446	5407
GRIECH	285	285	1661	1578
PORTUG	116	167	1046	1246
SPAN	725	653	4478	5584
SCHWED	627	359	3820	2406
FINNL	332	184	2157	1420
OESTER	3113	2308	22646	19357
BELGI	1505	1079	11482	10767
LUXEMB	111	88	604	582
NORWEG	170	147	1372	1666
SCHWZ	2268	2191	23657	22094
TUERK	19	23	644	851
LETTLD	423	220	4504	2165
LITAU	47	34	1425	803
POLEN	2559	1361	28457	13169
TSCHE	791	505	10642	5612
SLOWAK	180	127	2546	1245
UNGARN	495	268	4660	2529
RUMAEN	22	19	390	319
UKRAIN	163	79	2611	1307
RUSSLD	99	95	1749	1240
KASACH			208	139
SLOWEN	63	78	921	902
KROAT	45	49	433	505
MAZED	44	60	139	295
TUNES	1	4	241	155
AETHIO	26	42	199	226
S AFR	12	18	81	166
USA	93	216	2145	3784
KANADA	117	78	1673	1243
MEXIKO	2	10	150	296
BRASIL	19	21	262	383
ZYPERN	79	44	696	430
ISRAEL	82	39	1133	879
SAUDIA	26	35	639	957
A EMIR	11	9	384	364
MALAYS	18	39	94	182
SINGAP	189	161	3411	2305
SKOREA	58	92	698	1100
JAPAN	47	96	588	910
TAIWAN	9	12	158	302
HONGK	21	20	377	492
AUSTRL	116	64	890	791
3924 90 11				
SCHWAEMME AUS REGENERIERTER CELLULOSE				
EINF	4709*	4032*	29928*	30155*
PV			19	28
AUS LG		2	1	17
EU	4251	3556	26001	26265
FRANKR	581	713	10839	9757
NIEDL	19	47	474	482
ITAL	1644	1306	10544	11736
G BRIT			761	1630
GRIECH	91	84	763	692
SPAN	1859	1350	2234	1550
OESTER	7	9	93	98
BELGI	42	37	174	192
TSCHE	299	229	2318	1447
KROAT	15	18	141	141
USA	4	21	149	395
ISRAEL			45	135
CHINA	72	78	423	555
TAIWAN	28	33	374	486
AUSF	231*	546*	2478*	7480*
PV			1	3
EU	42	93	1006	3156
NIEDL	2	9	96	412
ITAL		1	182	666
DAENM	1	5	47	124
SPAN	15	22	141	539
OESTER	3	12	171	569
SCHWZ	29	103	129	536
TSCHE	9	25	250	600
UNGARN	1	10	18	281
RUSSLD	1	3	18	113
TUNES			41	54
USA	2	5	39	131
INDIEN			46	91
SINGAP	9	42	80	340
HONGK		1	77	341
AUSTRL	1	6	32	71
3924 90 19				
AND TOILETTENGEGENSTAENDE REGEN CELLU				
EINF	123*	106*	1401*	1758*
PV	4	7	108	188
AUS LG			134	454
EU	27	45	260	439
G BRIT	3	8	98	197
NORWEG			93	114
UNGARN	4	7	123	216
ISRAEL			364	208
CHINA	92	54	184	123
JAPAN			134	454
AUSF	131*	223*	950*	1655*
EU	36	87	192	447
SCHWZ	32	38	210	315
TUERK	60	93	494	770
3924 90 90				
AND HYGIENEARTIKEL USW AND KUNSTSTOFF				
EINF	44429*	21042*	402837*	204066*
LV				19
PV			23	28
AUS LG	113	137	2706	2501
EU	18970	8993	171729	94180
FRANKR	880	254	5753	4607
NIEDL	6388	3560	62998	37181
ITAL	8391	3490	59280	27138
G BRIT	1152	681	15295	8357
IRLAND	77	51	1193	3415
DAENM	915	242	5569	2924
GRIECH	37	35	633	743
PORTUG	3	4	409	303
SPAN	167	78	1675	1014
SCHWED	189	123	4408	2807
FINNL	12	15	206	310
OESTER	357	245	9729	2893
BELGI	400	212	4560	2455
NORWEG	118	26	1535	378
SCHWZ	1139	1233	16408	12109
TUERK	230	166	5205	3209
POLEN	12695	3863	104630	33835
TSCHE	2009	830	17905	6863
SLOWAK	30	13	458	285
UNGARN	4225	1670	26290	10660
RUMAEN	18	23	215	266
BULGAR	13	10	251	172
SLOWEN	71	134	1376	769
KROAT			178	144
USA	216	349	4403	4375
KANADA	74	23	395	183
ISRAEL	314	159	3305	1821
SRILAN			97	100
THAIL	69	74	3545	1532
INDONE	3	1	753	673
MALAYS	362	146	1642	541
CHINA	2868	1922	26555	17100
SKOREA	10	23	183	360
JAPAN	2	16	382	840
TAIWAN	959	1179	14856	12948
HONGK	8	138	152	302
NEUSEE			96	107
AUSF	11000*	9709*	121238*	114076*
PV			67	53
EU	7904	5961	85973	71426
FRANKR	638	613	21497	16087
NIEDL	1507	927	15373	11945
ITAL	230	364	3718	5191
G BRIT	1856	1352	13020	10165
IRLAND	2	6	177	316
DAENM	244	304	2280	2774
GRIECH	137	137	2048	1950
PORTUG	40	79	1215	1289
SPAN	684	422	5015	4297
SCHWED	165	102	1980	1250
FINNL	32	63	388	598
OESTER	508	539	10533	10064
BELGI	1824	1020	8087	5101
LUXEMB	37	33	642	399
ISLAND	62	85	271	408
NORWEG	54	113	1917	1818
SCHWZ	1337	1399	12959	16492
MALTA	30	61	105	149
TUERK	47	57	1038	1060
LETTLD	31	47	284	468
LITAU	35	57	332	501
POLEN	283	250	2541	2717
TSCHE	322	293	4108	3549
SLOWAK	18	86	282	644
UNGARN	93	94	965	1166
RUMAEN	7	13	182	249
UKRAIN	3	12	189	176
RUSSLD	130	190	611	693
SLOWEN	78	89	891	898
KROAT	6	13	256	357
B HERZ			63	110
MAZED			186	221
S AFR	11	29	153	412
USA	42	84	2218	3070
KANADA	15	21	469	510
KOLUMB			104	85
PERU	15	82	15	82
BRASIL	79	122	239	381
CHILE			167	121
ARGENT	2	4	414	642
ZYPERN	9	26	78	180
ISRAEL	77	109	1201	1105
SAUDIA	5	11	165	253
MALAYS	11	9	19	70
SKOREA	7	11	118	139
JAPAN	17	29	483	651
HONGK	19	24	194	209
AUSTRL	48	67	239	378
3925 10 00				
KST-SAMMELBEHAELTER USW FASSVERM>300L				
EINF	13322*	5094*	106543*	41165*
EV	203	139	203	139
AUS LG			2	2
EU	11400	3931	89611	32515
FRANKR	8300	2236	62933	16906
NIEDL	414	374	6559	8509
ITAL	1262	482	12269	3614
G BRIT	16	180	62	232
SCHWED			395	83
OESTER	1337	587	6799	3829
BELGI	71	72	240	159
SCHWZ	107	87	452	231
POLEN	604	334	3956	1842
TSCHE	210	140	2051	1320
UNGARN	691	308	9632	4345
SLOWEN	61	113	259	401
USA	216	168	398	350
AUSF	28997*	14898*	198560*	101521*
EU	21201	9504	145540	66781
FRANKR	5276	2078	41813	16713
NIEDL	3248	1056	19322	6810
ITAL	32	24	464	308
G BRIT	38	144	223	381
IRLAND	569	180	2498	793
DAENM	275	110	2335	1075
PORTUG	34	14	520	379
SPAN	4546	1664	34717	12392
SCHWED	105	97	705	1279
FINNL	260	191	2265	907
OESTER	5567	3323	33716	22096
BELGI	1196	588	6519	3341
LUXEMB	55	35	392	272
NORWEG	12	79	283	370
SCHWZ	1753	848	14949	8229
TUERK			86	165
ESTLD	108	92	592	460
LETTLD	53	42	391	348
POLEN	4144	2415	25555	14402
TSCHE	412	252	2746	1778
UNGARN	35	37	1374	1595
UKRAIN	47	28	98	112
RUSSLD	732	1198	2228	2762
USBEK			173	345
SLOWEN	222	108	1293	1237
KROAT	127	77	709	445
B HERZ	34	20	547	350
LIBYEN	2	8	129	331
USA	3	33	289	468
ISRAEL			46	235
THAIL	21	59	90	83
JAPAN			165	109
3925 20 00				
KUNSTSTOFF-TUEREN -FENSTER USW				
EINF	55162*	38718*	459643*	323468*
PV			16	10
AUS LG	12	7	121	72
EU	22028	19943	223993	187692
FRANKR	5701	4136	58376	36941
NIEDL	276	248	2933	3372
ITAL	311	1039	29877	30401
G BRIT	258	393	1072	1549
DAENM	8248	7587	67689	60993
SCHWED	6	5	4287	2721
OESTER	7224	6532	58916	50629
BELGI	4	3	787	1043
SCHWZ	249	241	1004	1146
TUERK	594	270	7250	3082
ESTLD	25	59	215	186
LETTLD	145	82	618	306
LITAU	29	21	615	508

Wichtigste Ursprungs- und Bestimmungs-Laender	OKTOBER 1999		JAN./OKT. 1999	
	dt = 100kg	1000 DM	dt = 100kg	1000 DM
POLEN	9264	4729	80534	41058
TSCHE	15359	8697	105510	61857
SLOWAK	477	312	5451	4041
UNGARN	786	321	5627	2817
RUMAEN	61	53	156	100
SLOWEN	5114	3518	17989	15316
USA	270	74	611	627
KANADA	46	37	165	174
CHINA	62	27	2985	1120
JAPAN			556	220
TAIWAN	466	264	5407	2755
AUSF	19726*	17572*	169131*	152765*
PV			91	82
EU	10986	11330	100934	99405
FRANKR	2825	2892	25476	20569
NIEDL	2153	2370	21723	23989
ITAL	815	725	5365	5806
G BRIT	542	665	5165	6546
IRLAND			71	180
DAENM	832	496	6469	3823
GRIECH	71	80	494	547
SPAN	48	122	2358	1853
SCHWED	47	65	353	503
FINNL	25	21	305	308
OESTER	1687	1827	17418	18980
BELGI	1627	1660	13998	14210
LUXEMB	293	382	1613	1912
ISLAND			327	236
NORWEG	19	16	491	389
SCHWZ	3024	2861	22764	22030
TUERK	34	37	783	1114
ESTLD	16	14	968	437
LETTLD	19	15	1892	999
LITAU	2	1	404	268
POLEN	2287	1055	13358	7265
TSCHE	976	623	7306	5452
SLOWAK	50	52	1760	1467
UNGARN	363	238	2444	2266
RUMAEN	24	23	1015	516
BULGAR	7	6	101	219
UKRAIN	10	9	254	232
RUSSLD	603	538	3621	2755
GEORG	1	1	38	70
SLOWEN	42	87	487	883
KROAT	27	60	3137	1369
B HERZ	840	225	3523	940
BR JUG	25	9	196	156
TUNES			74	67
AEGYPT			38	74
S AFR			142	337
USA	72	60	351	369
MEXIKO	1	2	123	302
ARGENT			117	268
IRAN			125	535
ISRAEL	191	101	1390	889
THAIL			33	71
SINGAP	42	23	163	117
JAPAN	39	128	167	364

3925 30 00

KUNSTSTOFF-FENSTERLADEN -JALOUSIE USW

EINF	5927*	3798*	72922*	42000*
AUS LG	6	6	79	74
EU	2716	2267	30523	25876
FRANKR	962	659	14406	8845
NIEDL	426	196	2900	2523
ITAL	689	325	7627	3891
G BRIT			121	668
DAENM	83	245	665	2220
SCHWED	64	66	153	244
OESTER	57	114	485	972
BELGI	435	662	4162	6498
SCHWZ	37	43	844	623
POLEN	81	157	668	1256
TSCHE	121	108	1348	957
SLOWAK	8	2	126	91
UNGARN	110	64	141	77
S AFR	372	198	2410	1324
USA	60	84	168	346
KANADA			63	136
ISRAEL	1117	307	5171	1464
CHINA	1223	355	30633	8860
JAPAN	13	133	40	408
TAIWAN	65	72	273	357
AUSF	5974*	5728*	63331*	60392*
EU	4243	3259	48346	39856
FRANKR	896	424	7490	5552
NIEDL	922	762	8901	10672
ITAL	77	58	1796	995
G BRIT	272	568	2336	4592
IRLAND	89	192	677	1417
DAENM	1	9	353	692
GRIECH	52	35	279	356
PORTUG	115	44	1466	554
SPAN	44	54	544	676
SCHWED	7	17	189	478
OESTER	573	581	5996	5966
BELGI	1077	443	17810	7408
LUXEMB	115	66	442	311
NORWEG	29	60	151	335
SCHWZ	263	582	2340	5452
TUERK	42	81	362	439
POLEN	512	826	3874	4743
TSCHE	598	431	3696	2693
SLOWAK	18	18	463	551
UNGARN	71	108	531	897
RUSSLD	13	22	676	703
SLOWEN	60	83	353	567
KROAT	33	38	504	385
LIBYEN			58	52
USA	16	54	493	962
CHINA			28	102
JAPAN	4	28	230	533
AUSTRL	9	25	180	691

3925 90 10

KUNSTSTOFF-TUER -FENSTERBESCHLAG USW

EINF	3536*	3033*	37560*	29510*
PV			23	24
EU	1118	1546	13939	16636
FRANKR	117	153	717	868
NIEDL	61	98	2778	2365
ITAL	109	116	4175	6253
G BRIT	227	178	1562	1384
DAENM	46	71	550	740
PORTUG	201	167	930	1024
SPAN			168	200
SCHWED			77	166
OESTER	262	353	1683	2375
BELGI	95	413	1288	1246
SCHWZ	241	147	1932	1312
TUERK	189	61	341	94
POLEN	405	220	4156	2694
TSCHE	204	109	1845	1305
UNGARN	1054	645	12800	5545
USA	171	163	264	304
CHINA	16	22	455	297
TAIWAN	54	36	1011	660
HONGK	47	23	174	159
AUSF	10657*	15859*	90401*	132757*
EV			6	7
EU	3920	8311	43703	78285
FRANKR	1367	2660	14623	24653
NIEDL	335	702	4333	7108
ITAL	382	663	2865	5029
G BRIT	331	1098	3226	9021
IRLAND	6	16	176	195
DAENM	149	209	962	1665
GRIECH	77	78	807	1146
PORTUG	3	11	298	405
SPAN	160	270	3017	3707
SCHWED	36	80	582	989
OESTER	579	1295	7732	13609
BELGI	477	1196	4855	10302
NORWEG	66	98	611	1097
SCHWZ	283	606	2694	5222
MALTA			238	106
TUERK	41	74	256	729
ESTLD	124	103	479	478
LETTLD	34	103	218	448
LITAU	341	303	2367	2147
POLEN	2625	2521	17354	17710
TSCHE	532	496	4013	4086
SLOWAK	32	66	410	656
UNGARN	1243	951	6636	4613
RUMAEN	98	101	601	741
UKRAIN	27	29	526	611
W RUSS	18	24	222	215
RUSSLD	611	536	4083	4002
SLOWEN	30	264	191	620
KROAT	123	139	733	1231
B HERZ	17	38	177	423
BR JUG	51	85	91	183
USA	109	292	1407	2906
ARGENT	9	23	176	258
ISRAEL	23	85	209	844
SAUDIA			223	283
KUWAIT	1	3	129	121
KATAR			82	228
A EMIR	12	71	107	308
MALAYS	29	59	34	84
SINGAP	5	29	84	339
CHINA	3	10	162	430
SKOREA	170	254	625	489
JAPAN	11	15	207	448
TAIWAN		1	349	142
HONGK	3	10	119	600

3925 90 20

KABELKANAELE F ELEKTRISCHE LEITUNGEN

EINF	13179*	7020*	114312*	58993*
AUS LG			8	8
EU	12626	6539	109449	55824
FRANKR	12312	6341	87457	45364
ITAL	234	116	19667	8709
SCHWED	41	52	258	321
OESTER			1591	996
TUERK	107	137	808	1021
TSCHE	42	73	2654	1171
USA	232	154	298	296
ISRAEL	142	58	915	376
JAPAN	1	23	18	139
AUSF	8178*	5028*	92721*	66418*
EU	4924	2359	65078	41818
FRANKR	264	602	7768	7638
NIEDL	57	81	11219	8543
ITAL	512	249	4521	2249
G BRIT	129	66	1905	1784
DAENM	144	91	11032	8275
PORTUG	34	11	320	146
SPAN	724	331	3197	1619
SCHWED	1405	409	2825	1552
FINNL	11	12	564	348
OESTER	1142	334	17009	6911
BELGI	390	129	4138	2283
LUXEMB	84	51	467	402
ISLAND	101	120	664	731
NORWEG	118	110	1126	1048
SCHWZ	2135	1796	20426	16571
ESTLD	76	55	330	202
POLEN	215	142	872	768
TSCHE	135	84	665	691
UNGARN	52	36	361	358
BULGAR			29	62
RUSSLD	81	63	408	1207
ALGER			49	73
AEGYPT		1	37	120
NIGERI			149	85
USA	28	32	272	332
KANADA	1	5	313	279
MEXIKO	25	31	90	163
COSTA			151	62
JAPAN			68	82
HONGK			160	228
AUSTRL	63	57	108	114

3925 90 80

AND KUNSTSTOFF-BAUBESCHLAEGE USW

EINF	36658*	16879*	354846*	165527*
EV			66	148
PV	3	4	13	8
AUS LG			49	112
EU	20945	9978	223041	101190
FRANKR	8793	3832	89910	40834
NIEDL	5228	2648	50475	23756
ITAL	410	192	17031	7833
G BRIT	55	44	2172	1129
IRLAND	19	31	301	244
DAENM	447	324	4423	2597
GRIECH	625	282	2960	1173
PORTUG	661	89	10419	1529
SPAN	85	92	816	632
SCHWED	754	306	4828	1749
OESTER	1228	1161	10770	9022
BELGI	2635	968	29176	10639
LIECHT	44	75	416	691
SCHWZ	3412	2972	25334	24916
TUERK	176	86	762	488
POLEN	2512	1326	21628	11143
TSCHE	5680	1240	53936	13323
SLOWAK	2113	536	7770	3349
UNGARN	1277	303	8947	2329
RUSSLD			170	166
SLOWEN	21	11	169	291
AEGYPT			31	55
USA	59	136	4476	3492
ISRAEL	74	61	3290	1317
JORDAN			295	236
SRILAN			61	637
CHINA	221	43	2369	1548
JAPAN			43	126
TAIWAN	53	44	570	594
AUSF	48420*	25893*	448070*	251196*
PV			23	9
EU	29089	12317	307081	152860
FRANKR	3485	2088	49051	28895
NIEDL	3201	1593	44549	22752
ITAL	3056	1348	21490	11684
G BRIT	3944	1051	34958	13057
IRLAND	101	56	1840	693
DAENM	1658	465	14210	5600
GRIECH	108	97	1681	1036
PORTUG	397	198	3807	1742
SPAN	2204	923	16238	7587
SCHWED	842	338	8139	2858
FINNL	337	269	6300	3944
OESTER	6441	2520	76862	39897
BELGI	3192	1218	27227	12425
LUXEMB	113	53	729	680
ISLAND	24	52	471	514
NORWEG	662	446	5611	2998
LIECHT	14	27	79	195
SCHWZ	4406	2527	38268	20891
TUERK	251	164	1681	1236
ESTLD	76	113	472	533
LETTLD	132	139	1201	1198
LITAU	67	47	822	655
POLEN	5760	4149	43179	28564
TSCHE	3141	2411	17891	13993
SLOWAK	551	551	3146	3261
UNGARN	422	303	3814	2465
RUMAEN	191	150	1009	904
UKRAIN	195	236	1118	1342
RUSSLD	574	520	3722	4282
SLOWEN	753	457	2864	2247
KROAT	316	208	1707	1236
B HERZ	26	6	113	80
BR JUG	293	131	654	275
S AFR	3	7	297	207
USA	281	188	2587	2286
KANADA	154	123	793	455
BRASIL			102	146
CHILE	258	69	840	484
ARGENT			693	249
ISRAEL	46	46	256	396
JORDAN			103	99
A EMIR	196	78	1798	804
CHINA			256	298
JAPAN	76	92	334	451
HONGK	241	104	2014	1205
AUSTRL	6	13	682	1987

3926 10 00

BUERO SCHULARTIKEL AUS KUNSTSTOFFEN

EINF	20406*	16104*	198134*	168539*
EV	1	6	4	28
PV	15	85	97	337
AUS LG	298	743	2121	4894

Wichtigste Ursprungs- und Bestimmungs-Laender	OKTOBER 1999		JAN./OKT. 1999	
	dt = 100kg	1000 DM	dt = 100kg	1000 DM
EU	6800	6711	90000	79123
FRANKR	1266	1101	9966	8967
NIEDL	1790	1398	9729	11276
ITAL	922	1703	17281	20353
G BRIT	461	991	3614	6536
IRLAND	7	49	1243	1384
DAENM	276	354	24268	12663
SPAN	6	6	279	303
SCHWED	88	106	2377	1327
FINNL	2	13	74	157
OESTER	1926	920	17492	8366
BELGI	56	69	3402	7518
NORWEG			233	100
SCHWZ	1473	1694	14254	14908
TUERK	43	36	566	332
POLEN	2945	1811	13693	17170
TSCHE	5047	1819	27317	12444
UNGARN	52	10	1290	434
SLOWEN	70	47	3985	3296
AEGYPT	126	82	1015	685
S AFR	6	4	133	164
USA	350	467	4041	5637
MEXIKO	39	28	599	408
ISRAEL	1	7	414	359
THAIL	110	524	692	3576
MALAYS	28	24	432	258
SINGAP	16	29	207	317
CHINA	2161	1764	23579	16459
SKOREA	106	75	1367	1099
JAPAN	68	187	396	1113
TAIWAN	818	664	12409	9519
HONGK	23	37	551	723
AUSF	39648*	35386*	315321*	289601*
PV			369	805
EU	30031	25856	216026	182047
FRANKR	2660	2927	32066	23530
NIEDL	6128	4941	46933	37129
ITAL	1604	1901	11487	12587
G BRIT	3874	3473	23975	23012
IRLAND	51	50	756	433
DAENM	1009	790	9553	6836
GRIECH	604	461	5307	4023
PORTUG	246	256	3454	3108
SPAN	589	707	5625	6838
SCHWED	538	698	5535	6621
FINNL	254	284	2283	2724
OESTER	11043	6163	48269	40801
BELGI	1219	948	16511	11919
LUXEMB	213	257	2252	2486
ISLAND	42	38	369	460
NORWEG	107	168	1274	2294
SCHWZ	2002	1777	20759	20851
MALTA	12	7	218	200
TUERK	327	220	6791	3841
ESTLD	93	99	625	635
LETTLD	200	158	1647	1545
LITAU	14	14	425	380
POLEN	1287	1622	14277	18514
TSCHE	471	445	5179	4799
SLOWAK	22	34	400	408
UNGARN	126	144	1773	1843
RUMAEN	162	100	931	673
BULGAR	72	35	1355	762
UKRAIN	207	97	1096	777
RUSSLD	240	176	3204	2069
GEORG	1	1	53	59
KASACH	7	6	179	151
SLOWEN	128	135	1392	1419
KROAT	49	52	1728	1733
BR JUG	19	11	210	177
MAROKK			187	222
TUNES	4	4	138	192
LIBYEN			123	174
NIGERI	2	2	136	219
KENIA	1	2	127	100
S AFR	36	78	483	496
USA	876	1308	6882	8373
KANADA	69	185	1244	1922
MEXIKO	50	188	3621	11020
HONDUR	18	36	90	161
COSTA	52	70	137	185
NL ANT	1	1	43	110
VENEZU		1	119	164
ECUAD			36	119
BRASIL	76	315	219	895
CHILE	66	85	312	560
ARGENT	165	108	920	505
ZYPERN	94	80	396	430
LIBAN	122	81	530	402
SYRIEN			200	168
IRAN	8	8	248	173
ISRAEL	798	233	3286	1245
SAUDIA	203	125	1316	1204
KUWAIT	20	24	416	527
BAHRAI			204	238
A EMIR	177	118	2617	2267
BANGLA			133	59
INDONE	79	78	516	494
MALAYS			305	495
SINGAP	204	143	1825	1443
CHINA	6	9	343	426
JAPAN	169	171	2197	2425
HONGK	38	53	515	567
AUSTRL	371	294	2617	2384
NEUSEE	7	17	439	601

3926 20 00

BEKLEIDUNG -ZUBEHOER USW AUS KUNSTST

Wichtigste Ursprungs- und Bestimmungs-Laender	OKTOBER 1999		JAN./OKT. 1999	
	dt = 100kg	1000 DM	dt = 100kg	1000 DM
EINF	17599*	16395*	136981*	136789*
PV	1	12	135	916
AUS LG	471	889	1692	2641
EU	1785	3287	17011	26876
FRANKR	139	491	2491	4397
NIEDL	495	1044	3485	6197
ITAL	160	429	1645	4956
G BRIT	345	659	1885	3337
DAENM	118	58	601	618
SPAN	8	8	286	202
SCHWED	66	96	510	628
OESTER	304	281	2371	2802
BELGI	145	206	3604	3602
NORWEG	30	183	312	1716
SCHWZ	94	146	558	1414
TUERK	34	128	410	1687
POLEN	194	98	2620	1878
TSCHE	61	121	735	1292
UNGARN	117	48	845	432
RUMAEN	1	12	73	565
SLOWEN			6	120
TUNES	2	11	51	244
USA	12	71	1156	2463
A EMIR			36	68
PAKIST	37	69	577	619
INDIEN			94	146
BANGLA			188	214
SRILAN		3	113	793
THAIL	72	112	1113	1350
VIETN	1	4	122	198
INDONE	270	181	1769	1362
MALAYS	109	80	912	780
CHINA	14381	11540	102633	87058
NKOREA			15	75
SKOREA	5	37	197	396
JAPAN	9	69	534	1135
TAIWAN	178	108	3594	2683
HONGK	206	68	1045	833
AUSF	3203*	6691*	36788*	72980*
PV	227	836	2980	11115
EU	1132	1900	15219	23708
FRANKR	60	127	1443	2889
NIEDL	123	351	1302	3127
ITAL	114	170	3019	2582
G BRIT	17	85	701	2441
IRLAND	5	15	48	185
DAENM	46	80	649	881
GRIECH	46	60	527	699
PORTUG	131	132	1171	1529
SPAN	213	151	941	1388
SCHWED	10	38	123	392
FINNL	24	25	122	284
OESTER	300	514	4361	5857
BELGI	34	132	763	1395
NORWEG	52	140	102	316
SCHWZ	62	249	775	2458
MALTA	3	13	62	298
TUERK	109	147	1488	1717
ESTLD	1	2	39	152
LETTLD	12	30	186	378
LITAU	39	90	954	1772
POLEN	266	540	2695	6709
TSCHE	116	226	1406	3141
SLOWAK	31	118	658	1210
UNGARN	76	218	623	1808
RUMAEN	225	902	2234	8706
BULGAR	33	124	577	1804
UKRAIN	33	107	498	1505
RUSSLD	56	64	390	748
SLOWEN	24	39	691	976
KROAT	77	112	396	1079
B HERZ	2	13	185	383
BR JUG		8	95	307
MAZED	4	13	209	498
MAROKK	40	126	729	2130
TUNES	101	321	1167	3602
MAURIT			16	231
USA	126	102	715	716
SRILAN	18	75	118	344
THAIL	63	71	90	124
VIETN	44	93	121	265
INDONE	34	170	395	1546
SINGAP	106	94	170	219
CHINA	9	35	205	548
SKOREA	17	95	120	568
TAIWAN	3	66	3	74
HONGK	186	165	2569	1575
N ERM	4	9	66	127

3926 30 00

KUNSTSTOFF-MOEBELBESCHLAEGE USW

Wichtigste Ursprungs- und Bestimmungs-Laender	OKTOBER 1999		JAN./OKT. 1999	
	dt = 100kg	1000 DM	dt = 100kg	1000 DM
EINF	9736*	25475*	95351*	241038*
EV		1	18	101
LV		33		79
AUS LG		1	10	21
EU	5820	19705	61819	186499
FRANKR	240	3252	4048	38710
NIEDL	43	278	1169	1822
ITAL	709	1077	9357	11902
G BRIT	419	4453	4611	37289
IRLAND	1991	2683	19100	26214
DAENM	103	83	928	964
PORTUG	270	2615	2663	20061
SPAN	692	1397	7942	12561
SCHWED	87	238	822	981
FINNL			49	117
OESTER	958	2832	8870	30012
BELGI	308	797	2258	5862
NORWEG	350	248	1730	1804
SCHWZ	280	439	2395	3504
POLEN	728	565	7276	5995
TSCHE	1285	2293	11519	19708
SLOWAK	28	30	240	315
UNGARN	292	237	2606	2245
SLOWEN	125	174	763	1071
S AFR	370	874	4299	10042
USA	71	283	789	3999
MEXIKO	4	8	61	149
BRASIL			267	423
CHINA	181	240	930	696
JAPAN	15	165	242	2957
TAIWAN	135	109	793	743
AUSF	19577*	48146*	161255*	393539*
EV	3	8	14	49
PV	146	482	1847	5283
EU	11603	26947	93406	221576
FRANKR	1818	3934	16578	39844
NIEDL	1137	3621	8081	19716
ITAL	403	1153	4434	11539
G BRIT	2763	5447	19538	38984
DAENM	144	366	1714	4004
GRIECH	194	285	792	1947
PORTUG	208	512	2580	6033
SPAN	1454	4112	11971	34547
SCHWED	384	2138	4225	11826
FINNL	157	308	1072	2058
OESTER	1363	2134	10243	21602
BELGI	1510	2926	12896	28740
LUXEMB	30	48	161	426
NORWEG	72	249	609	2343
SCHWZ	354	638	3392	7927
TUERK	285	705	2631	6830
POLEN	847	1850	6919	18087
TSCHE	1521	3060	12145	24146
SLOWAK	501	1421	4874	14221
UNGARN	405	655	3134	5646
UKRAIN	21	74	125	396
W RUSS	18	20	80	162
RUSSLD	84	178	703	2026
SLOWEN	383	580	3463	5157
B HERZ	112	88	653	659
TUNES	14	64	151	656
AEGYPT	14	29	134	266
S AFR	356	825	3182	8209
BOTSU			21	111
USA	942	2862	7867	24958
KANADA	120	226	1000	2108
MEXIKO	964	4797	7297	24142
BRASIL	261	852	2923	9185
ARGENT	2	16	218	559
ISRAEL	19	36	432	735
SAUDIA	2	7	72	304
BAHRAI	1	2	23	80
A EMIR	10	40	83	363
THAIL	10	29	95	243
MALAYS	44	115	234	642
SINGAP	22	83	225	797
CHINA	38	161	454	1403
SKOREA	2	7	321	536
JAPAN	74	346	748	3531
TAIWAN	28	84	207	527
HONGK	116	259	308	782
AUSTRL	172	451	1523	3790
N ERM	9	26	117	337

3926 40 00

KUNSTSTOFF-STATUETTE -ZIERGEGENSTAND

Wichtigste Ursprungs- und Bestimmungs-Laender	OKTOBER 1999		JAN./OKT. 1999	
	dt = 100kg	1000 DM	dt = 100kg	1000 DM
EINF	22808*	21272*	186213*	160564*
PV			29	58
AUS LG	219	103	2355	1934
EU	1256	1689	21517	20383
FRANKR	269	340	9749	7458
NIEDL	511	677	5913	6302
ITAL	353	501	2653	3274
G BRIT	77	105	1087	1591
DAENM	6	7	241	201
PORTUG			136	95
SPAN	7	10	200	303
SCHWED			783	534
BELGI	30	37	503	397
SCHWZ	13	60	203	815
POLEN	3262	948	30649	9149
TSCHE	1218	653	9492	5211
SLOWEN	30	53	244	448
USA	58	162	1264	1679
KANADA			46	132
LUCIA	5	14	62	210
ISRAEL		1	720	304
BAHRAI			110	56
SRILAN	7	59	12	93
THAIL	35	152	190	553
VIETN			2100	2765
INDONE	225	150	746	488
PHILIP	104	108	2189	1897
CHINA	16014	16105	111117	108641
SKOREA	82	173	217	370
TAIWAN	397	656	3789	4995
HONGK	86	217	1225	1845
AUSF	2465*	3854*	17614*	30426*
PV	5	17	32	67
EU	1625	2110	9758	14201
FRANKR	555	592	1427	2111
NIEDL	274	286	1480	2261
ITAL	210	207	415	545
G BRIT	71	127	714	1108
DAENM	12	28	278	422
GRIECH	10	15	142	220
PORTUG	1	7	133	153
SPAN	240	233	409	420
SCHWED	7	14	218	318
OESTER	200	485	3573	5056
BELGI	24	66	785	1066
LUXEMB	7	12	98	386
ISLAND	4	14	53	147
NORWEG	16	34	150	413
LIECHT	44	159	412	1478
SCHWZ	422	925	3149	6617
TUERK			375	367
ESTLD	7	15	63	77
POLEN	25	72	243	399
TSCHE	50	78	328	497

Wichtigste Ursprungs- und Bestimmungs-Laender	OKTOBER 1999		JAN./OKT. 1999	
	dt = 100kg	1000 DM	dt = 100kg	1000 DM
UNGARN	37	46	220	301
SLOWEN	12	21	119	178
KROAT	22	38	137	176
USA	80	175	1271	3240
KANADA	6	20	95	243
JAPAN	10	39	290	817
3926 90 10				
KSTWAREN TECHN BEDARF ZIVIL LUFTFAHRZ				
EINF	30*	641*	463*	6778*
EV	1	25	220	1158
AUS LG	1	25	220	1173
EU	5	92	62	1192
FRANKR	1	17	18	212
NIEDL			8	402
ITAL	3	46	13	202
G BRIT		7	6	186
SCHWZ	16	186	108	1928
POLEN			6	79
TSCHE	1	160	4	199
USA	5	185	170	3034
SCHIFF			94	209
AUSF	225*	925*	7608*	14951*
EU	145	608	6778	11349
FRANKR	5	56	3317	4647
NIEDL			286	448
ITAL	17	38	420	818
G BRIT	5	153	189	1183
IRLAND			93	169
SPAN	14	143	294	792
SCHWED	103	68	1385	1565
FINNL			238	327
OESTER	1	37	101	395
BELGI		82	399	811
SCHWZ	31	63	122	555
UNGARN	4	18	64	406
USA	14	89	174	1177
BRASIL			225	342
ISRAEL				71
3926 90 50				
KST-SCHMUTZKOERBE USW F KANALISATION				
EINF	165*	128*	950*	555*
AUS LG	2	1	12	8
EU			8	17
CHINA	100	84	282	147
AUSF	27*	64*	459*	775*
EU	8	15	69	190
POLEN	9	19	97	210
3926 90 91				
AND KST-WAREN AUS FOLIEN HERGESTELLT				
EINF	15105*	16503*	236598*	250401*
EV	2	14	5	68
LV		3		19
PV	40	56	260	893
AUS LG	295	228	10312	5389
EU	4301	7153	64392	132535
FRANKR	326	1341	4806	12120
NIEDL	1097	906	8358	7034
ITAL	307	561	4333	5429
G BRIT	556	602	8523	41846
IRLAND	3	31	308	983
DAENM	645	830	9268	36334
GRIECH			7626	3001
SPAN	267	563	2280	4916
SCHWED	401	1071	3023	6635
FINNL	29	28	429	811
OESTER	602	942	14627	11626
BELGI	68	278	730	1733
SCHWZ	358	592	3075	5829
MALTA	10	49	103	425
POLEN	335	388	3857	2873
TSCHE	178	155	3015	2728
UNGARN	131	182	896	1213
RUMAEN	84	48	356	234
B HERZ			447	273
AEGYPT			202	147
USA	223	1392	4820	14133
MEXIKO	31	388	590	5529
DOM RP			73	260
ISRAEL	25	17	250	281
INDIEN	131	69	1266	699
SRILAN	2	1	48	77
THAIL	5	4	686	484
VIETN	6	3	414	187
INDONE	167	59	2566	1095
MALAYS			427	202
CHINA	7329	4463	132537	66593
SKOREA	1040	535	8350	4561
JAPAN	265	361	1134	2715
TAIWAN	333	379	5593	5188
HONGK	100	195	906	1582
AUSF	7812*	17841*	73262*	161557*
EV			77	66
LV			6	142
PV	53	178	684	1797
EU	4538	9948	44619	98422
FRANKR	1423	2251	10004	18755
NIEDL	595	1012	9646	15125
ITAL	149	335	3669	10929
G BRIT	321	637	3121	9977
IRLAND	14	50	145	484
DAENM	276	1659	1291	6058
GRIECH	47	60	713	1444
PORTUG	50	98	720	1627
SPAN	760	1561	2217	5619
SCHWED	89	270	822	3172
FINNL	42	80	453	970
OESTER	563	1370	9239	18373
BELGI	200	538	2359	5479
LUXEMB	9	27	220	410
NORWEG	72	152	424	1565
LIECHT	8	19	49	240
SCHWZ	758	1523	7411	14481
TUERK	136	106	1602	1380
LETTLD	8	15	113	216
LITAU	17	32	213	290
POLEN	512	582	3464	5121
TSCHE	510	1130	3315	8841
SLOWAK	72	233	573	1430
UNGARN	194	356	1909	3973
RUMAEN	35	126	577	1044
BULGAR	5	8	145	258
RUSSLD	45	93	366	594
SLOWEN	21	60	297	883
B HERZ		1	93	88
TUNES	23	77	188	475
AEGYPT	9	57	59	240
DSBUTI			6	55
S AFR	24	68	159	710
USA	161	618	1946	5596
KANADA	25	167	297	713
MEXIKO	83	748	584	3210
COSTA			147	157
BRASIL	81	120	245	443
CHILE	60	67	356	452
ARGENT	35	35	262	283
ISRAEL	13	61	196	510
SAUDIA	18	120	87	369
THAIL	4	8	177	213
MALAYS	5	37	62	206
SINGAP	34	156	225	935
CHINA	23	78	406	1075
JAPAN	21	251	283	1511
TAIWAN	24	54	103	274
HONGK	39	281	300	1208
AUSTRL	27	83	342	512
NEUSEE	9	24	59	213
N ERM	2	7	83	195
3926 90 99				
AND WAREN AUS KUNSTSTOFFEN USW				
EINF	161536*	168772*	1645843*	1682994*
EV	48	1035	388	6580
LV	6	84	21	730
PV	420	432	6787	5439
AUS LG	4685	5569	19612	52655
EU	78352	84789	827943	872292
FRANKR	18503	13579	189101	139365
NIEDL	14919	11526	152310	116661
ITAL	20139	20673	219261	203132
G BRIT	3616	8806	44495	97378
IRLAND	1648	2372	13590	43472
DAENM	3724	4263	44200	51817
GRIECH	172	336	1303	1621
PORTUG	590	2062	6933	8762
SPAN	2915	4640	26428	40616
SCHWED	2672	3254	17854	31771
FINNL	178	509	2284	5781
OESTER	3995	6191	50202	62282
BELGI	5174	6543	59712	69353
LUXEMB	7	15	260	280
ISLAND		2	55	110
NORWEG	1382	453	10474	5824
LIECHT	68	118	691	1241
SCHWZ	12926	20895	110437	175145
MALTA	32	185	355	3030
TUERK	414	394	3710	3013
POLEN	10707	3599	92475	36436
TSCHE	17446	9583	170529	89445
SLOWAK	1064	565	13512	7852
UNGARN	3666	4236	35706	40798
RUMAEN	581	823	7112	7190
BULGAR	169	107	1636	1138
UKRAIN	399	25	1718	231
RUSSLD	1	2	345	566
SLOWEN	1095	1047	7680	8642
KROAT	45	29	1180	632
B HERZ	197	97	1382	474
BR JUG	228	42	2770	527
TUNES	31	51	154	164
BURKIN			55	109
S AFR	96	168	1093	1768
USA	5287	17944	49551	164487
KANADA	226	384	2314	4361
MEXIKO	74	97	554	1352
DOM RP			58	194
BRASIL	32	46	312	807
ISRAEL	2651	2083	52666	33023
SAUDIA	391	18	393	128
KUWAIT			1	146
A EMIR		1	17	114
INDIEN	229	277	2440	2659
SRILAN	3	13	141	316
THAIL	317	294	2195	2173
VIETN	747	218	3442	1127
INDONE	211	197	1398	1091
MALAYS	432	402	7283	5706
SINGAP	921	1107	9452	13630
PHILIP	48	91	574	941
CHINA	14458	9494	173080	99607
SKOREA	252	435	2000	4172
JAPAN	3198	4350	8203	41721
TAIWAN	2417	3013	31576	39219
HONGK	314	749	3063	6336
AUSTRL	186	154	819	1476
NEUSEE	2	4	145	444
N ERM	12	29	1924	433
AUSF	201527*	324192*	1862654*	2964280*
EV	1153	2152	4510	9171
LV			5	39
PV	4433	6189	36379	52768
EU	122370	187751	1217203	1860302
FRANKR	26472	31931	261978	320417
NIEDL	24605	24353	202100	217583
ITAL	7389	20335	88765	160398
G BRIT	13677	19951	169975	197624
IRLAND	2466	3501	22759	41920
DAENM	2894	5178	30469	50890
GRIECH	1950	1719	12114	15457
PORTUG	1766	5034	23942	63086
SPAN	12097	27504	106170	169289
SCHWED	4338	8014	38598	63755
FINNL	1775	2858	22539	28562
OESTER	12289	21563	135539	200293
BELGI	10424	15365	100206	127735
LUXEMB	228	445	2049	3293
ISLAND	65	131	848	1519
NORWEG	1684	1941	20070	22386
LIECHT	360	611	3812	6896
SCHWZ	11803	18831	112975	186452
MALTA	73	412	1053	3943
TUERK	1602	3327	22435	35392
ESTLD	90	212	988	1567
LETTLD	350	422	2567	3376
LITAU	295	323	4271	4355
POLEN	7610	9509	70665	93467
TSCHE	15795	23510	144711	209284
SLOWAK	1107	2873	11237	29231
UNGARN	5707	11065	52921	108562
RUMAEN	1692	2113	12300	15649
BULGAR	479	402	3462	4570
UKRAIN	337	465	2698	4297
W RUSS	237	451	2815	4271
MOLDAU	66	72	554	698
RUSSLD	875	1573	5115	10841
KASACH	555	591	702	1002
USBEK	3	3	1302	900
SLOWEN	781	1248	8366	13479
KROAT	373	667	5748	7479
B HERZ	163	128	899	1160
BR JUG	69	129	920	1690
MAZED	94	171	828	1310
MAROKK	455	283	2862	2829
ALGER	79	139	276	652
TUNES	447	837	4339	7406
LIBYEN	32	116	124	555
AEGYPT	83	313	1008	2904
SUDAN	1	2	363	618
GUINEA	3	17	28	88
ELFBK	2	10	141	218
GHANA	46	59	407	494
NIGERI	13	29	1595	2689
KAMERU	2	3	48	110
ZENTAF			21	72
S AFR	807	1789	6922	16859
NAMIB	5	17	83	306
USA	9216	22899	98628	223613
KANADA	2730	1920	10016	13209
MEXIKO	1862	3909	14512	31961
GUATEM	7	17	95	202
HONDUR		1	449	509
EL SAL	5	8	81	241
NICARA	10	13	69	123
COSTA	50	31	537	321
KUBA	1	7	69	308
JAMAIK			135	72
TRINID	8	15	67	105
NL ANT	4	13	213	192
KOLUMB	30	68	488	1326
VENEZU	24	164	520	1415
PERU	11	35	189	471
BRASIL	850	2506	10825	28125
CHILE	601	394	2328	2576
BOLIV	4	10	26	157
URUGU	32	76	204	555
ARGENT	288	410	3199	4108
ZYPERN	128	201	1004	1194
LIBAN	24	72	339	881
SYRIEN	60	65	256	589
IRAK			66	576
IRAN	28	109	369	1477
ISRAEL	1115	1351	13663	13149
JORDAN	21	87	261	778
SAUDIA	443	736	3509	5838
KUWAIT	37	101	815	1144
BAHRAI	4	12	171	327
KATAR	12	26	280	448
A EMIR	195	438	2665	4359
OMAN	24	47	232	727
JEMEN	6	20	159	155
PAKIST	12	31	495	754
INDIEN	215	455	3160	5080
SRILAN	56	67	501	586
MYAN	1	12	11	260
THAIL	364	842	4343	8933
VIETN	45	125	344	923
INDONE	110	283	1060	2841
MALAYS	549	824	3870	6397
BRUNEI			123	189
SINGAP	579	1575	5783	12926
PHILIP	79	209	1449	3340
CHINA	845	1799	6679	17101
NKOREA	7	30	37	186
SKOREA	273	845	3525	10667
JAPAN	1168	3770	11587	36066
TAIWAN	358	621	4341	7460
HONGK	851	1273	5421	12195
AUSTRL	1141	2265	10318	19628
PAPUA			6	53
NEUSEE	73	206	847	1729
SCHIFF			11	144
N ERM	132	255	1077	2136

Wichtigste Ursprungs- und Bestimmungs-Laender	OKTOBER 1999		JAN./OKT. 1999	
	dt = 100kg	1000 DM	dt = 100kg	1000 DM
KAPITEL 40				
KAUTSCHUK UND WAREN DARAUS				
4001 10 00				
LATEX V NATURKAUTSCHUK AUCH VORVULKAN				
EINF	41539*	4413*	312542*	34748*
AUS LG			1046	138
EU	399	145	6524	1363
FRANKR	217	64	1456	364
NIEDL	7	5	3091	433
FINNL			739	186
BELGI	111	44	708	192
LIBERI			1295	141
ELFBK	2598	232	8817	828
KAMERU	439	47	10186	1098
SRILAN	23	12	990	557
THAIL	21472	2005	196911	19918
VIETN			4410	496
INDONE	6110	728	26111	3172
MALAYS	2641	375	30804	3978
SINGAP	7850	864	26235	3126
AUSF	7703*	1164*	70913*	10930*
EU	2610	331	22839	3027
FRANKR	469	68	2280	343
NIEDL	760	85	8428	999
G BRIT			924	128
DAENM	156	27	1801	235
OESTER	501	62	5706	786
BELGI	707	78	3035	367
SCHWZ	1164	195	12706	1966
POLEN	2777	403	13095	2032
TSCHE	527	67	7440	973
UNGARN	74	32	1671	430
RUMAEN	23	13	1206	219
RUSSLD	224	69	5705	1099
SLOWEN			3523	576
4001 21 00				
NATURKAUTSCHUK GERAEUCHERTE BLAETTER				
EINF	50699*	5851*	381277*	47788*
AUS LG	52	10	142	24
POLEN	10866	1201	58104	7038
ELFBK	2205	239	9614	1212
KAMERU	202	12	1871	164
DR KON	52	10	1216	146
SRILAN			6904	864
THAIL	26595	3199	188521	24547
INDONE	1882	227	17654	2433
MALAYS			2346	298
SINGAP	8897	963	93043	10824
CHINA			1564	211
AUSF	6042*	875*	18474*	2746*
EU	4045	587	7774	1152
FRANKR	3800	553	3815	560
NIEDL			768	116
SPAN			618	65
OESTER			1714	273
TSCHE	192	31	860	140
UNGARN	151	21	2579	387
RUSSLD	1414	203	4888	725
4001 22 00				
NATURKAUTSCHUK TECHN SPEZIFIZ (TSNR)				
EINF	69811*	8454*	758831*	93622*
AUS LG	1210	163	11240	1514
EU	429	44	5866	777
NIEDL	403	40	4887	599
LIBERI			3427	362
ELFBK	12331	1498	135821	16144
KAMERU	13	1	19641	2283
GABUN			1613	177
DR KON			840	80
USA			1417	303
IRAN			1092	141
SRILAN	192	29	3098	448
THAIL	12349	1465	67346	8298
VIETN	9533	1136	123123	15132
INDONE	14415	1684	149722	17803
MALAYS	19957	2529	232906	30176
SINGAP			3884	467
PAPUA	208	22	8176	932
AUSF	8983*	1278*	100263*	14896*
EU	4144	579	57449	8310
FRANKR	403	51	6990	1031
NIEDL			1137	171
GRIECH			1222	144
SPAN			4448	812
OESTER	2734	364	39698	5525
BELGI	664	109	1252	196
SCHWZ	88	22	1977	362
TUERK			1127	113
LITAU	1220	173	3076	427
POLEN	295	37	5214	688
TSCHE	205	31	3109	462
SLOWAK	2060	292	15816	2323
UNGARN	444	65	3465	628
UKRAIN			2021	278
RUSSLD	301	45	2468	368
LIBYEN			1306	313
S AFR			180	73
KUBA			403	60
4001 29 00				
NATURKAUTSCHUK IN ANDEREN FORMEN				
EINF	87027*	10169*	755450*	89464*
AUS LG			11	2
EU	8621	1518	49408	8893
FRANKR	870	140	15772	2572
ITAL	7743	1375	18037	2984
G BRIT			17360	3292
POLEN			547	62
UNGARN			1016	222
ELFBK			857	95
DR KON			1279	164
SRILAN	710	110	17864	2975
THAIL	2611	270	21063	2377
VIETN	403	37	2016	217
INDONE	8789	980	116972	12648
MALAYS	65464	7196	529936	60120
SINGAP			5836	665
PAPUA	416	45	8309	976
AUSF	1795*	449*	48130*	10051*
PV			126	12
EU	960	211	4783	992
NIEDL		1	545	109
OESTER	265	51	1306	221
BELGI	233	45	493	121
SCHWZ	27	6	1024	230
SLOWAK	643	129	25918	5186
SLOWEN			13168	2636
BRASIL	100	59	438	311
MALAYS			1413	245
4001 30 00				
BALATA GUTTAPERCHA GUAYULE CHICLE USW				
EINF	*	*	4*	34*
AUSF	*	*	150*	54*
4002 11 00				
LATEX V STYROL-BUTADIEN-KAUTSCHUK USW				
EINF	25119*	3430*	181082*	29491*
EU	21998	3062	147053	23758
FRANKR	1502	284	10778	2177
NIEDL	14112	1597	77016	9724
ITAL	606	119	7645	1562
G BRIT	1035	265	22759	4904
BELGI	4658	787	28016	5292
SCHWZ	42	4	3017	796
POLEN	2619	239	14452	1405
BULGAR			5940	763
USA	378	77	9429	2380
AUSTRL	53	38	450	242
AUSF	167225*	20156*	1423437*	172691*
PV	10	3	132	42
EU	138155	16022	1235806	142845
FRANKR	28967	3764	320326	39896
NIEDL	20822	2075	208740	19199
ITAL	7151	926	81640	10121
G BRIT	2646	311	34895	3692
IRLAND	658	102	11514	1656
DAENM	3854	544	30215	4171
GRIECH	843	145	5769	1045
PORTUG	946	133	4239	718
SPAN	5663	760	70048	8735
SCHWED	1012	210	4404	963
FINNL	11075	1030	33047	3567
OESTER	2090	316	31678	3821
BELGI	52244	5697	398722	45216
NORWEG	551	100	3190	600
SCHWZ	9435	1115	71654	8452
TUERK	2115	262	8899	1221
ESTLD	697	64	3465	347
POLEN	1301	503	13385	6238
TSCHE	6282	977	26139	4066
SLOWAK	1053	135	4496	632
UNGARN	948	116	6847	924
RUMAEN	206	37	1263	273
UKRAIN	790	78	3188	330
W RUSS	52	26	190	162
RUSSLD	396	43	2170	431
KASACH			137	72
SLOWEN	1073	116	6167	622
KROAT	60	15	1354	326
BR JUG	430	55	1187	175
ALGER			2048	360
LIBYEN			890	166
USA	235	34	925	161
BRASIL			148	155
ISRAEL	801	97	5352	652
KUWAIT	350	45	3650	507
A EMIR	380	48	2270	273
THAIL	250	57	1025	218
SINGAP	180	19	1290	145
CHINA	587	83	1408	202
AUSTRL			6415	949
NEUSEE	422	50	1063	126
4002 19 00				
AND STYROL-BUTADIEN-KAUTSCHUK USW				
EINF	95149*	15861*	988968*	154940*
AUS LG	640	89	10391	1189
EU	59049	9819	630528	99443
FRANKR	33415	5059	359370	55692
NIEDL	2377	296	95324	13123
ITAL	10596	1931	78158	13675
G BRIT	4686	934	46901	6693
SPAN	3817	685	16331	2698
OESTER			981	143
BELGI	4158	914	33406	7404
SCHWZ	4	17	820	453
TUERK			800	90
POLEN	8967	1130	94641	12290
TSCHE	2009	238	19918	2204
UNGARN			2158	226
BULGAR			4304	358
RUSSLD	280	68	5133	568
BR JUG	226	20	33647	3618
USA	5008	1146	48748	10834
MEXIKO	183	37	2128	406
BRASIL	1332	132	11719	1169
ARGENT	352	41	2824	344
IRAN	414	69	4429	514
INDIEN			1319	244
MALAYS			4413	972
SKOREA			1224	140
JAPAN	6755	1347	57156	12281
TAIWAN	10570	1597	61879	8631
AUSF	67017*	12040*	863215*	135626*
PV	5	7	188	147
EU	21486	4777	496717	80169
FRANKR	7320	1789	98558	18959
NIEDL	1567	344	39577	6438
ITAL	4234	882	131001	17147
G BRIT	791	204	30097	7375
IRLAND			709	141
DAENM	1002	217	9719	1958
GRIECH	502	110	1246	267
PORTUG	382	93	42770	4918
SPAN	834	200	22550	4745
SCHWED	256	39	29061	4237
FINNL	1470	307	20376	3811
OESTER	2271	396	43766	6362
BELGI	658	174	24051	3476
LUXEMB	199	22	3236	335
NORWEG	454	82	3124	587
SCHWZ	507	136	4743	1290
TUERK	301	70	4121	1201
LITAU	297	76	1221	283
POLEN	9156	1693	74891	12970
TSCHE	9510	1206	67018	8727
SLOWAK	1449	227	20231	2914
UNGARN	1263	275	9415	1878
BULGAR	30	8	390	106
UKRAIN	204	70	257	90
RUSSLD	540	100	1391	286
SLOWEN	2137	287	19295	2558
BR JUG	620	95	625	103
MAZED	200	59	200	59
MAROKK	158	15	1753	181
TUNES	1733	183	6459	699
NIGERI	158	10	1419	158
KENIA			4095	453
S AFR	160	55	646	175
USA	2592	542	40297	5561
KANADA	2888	263	24089	2521
ARGENT	245	27	3100	398
ISRAEL	788	74	6972	679
JORDAN			122	78
SAUDIA			785	183
INDIEN	4253	433	26184	2784
THAIL			680	128
SINGAP			3989	732
CHINA	170	45	9055	1946
SKOREA	1588	303	9539	1447
JAPAN	680	148	1190	256
HONGK	1060	320	4193	1029
AUSTRL	1530	302	10201	1982
4002 20 00				
BUTADIEN-KAUTSCHUK (BR)				
EINF	63849*	9911*	580817*	89136*
EU	23539	3991	211291	33751
FRANKR	12141	2345	107176	16885
ITAL	6774	1100	55103	8921
G BRIT	2823	424	41536	6611
SPAN	409	69	2212	357
OESTER			1259	191
BELGI	392	53	3311	491
SCHWZ	68	41	627	410
TUERK	675	85	1810	255
POLEN	2819	303	29997	3493
TSCHE	245	25	2164	233
RUSSLD	12555	1820	120799	17649
SLOWEN			707	111
S AFR			4170	603
USA	12318	2044	98843	16777
BRASIL	355	41	4795	447
ARGENT	1512	181	1512	181
IRAN	218	27	9180	948
THAIL	2520	377	17136	2580
INDONE			1228	140
MALAYS			1729	220
CHINA			2248	275
JAPAN	473	160	31293	5868
AUSF	152843*	40432*	1399257*	352157*

EINSCHL. 4002 41 00, 49 00, 59 00,

Wichtigste Ursprungs- und Bestimmungs-Laender	OKTOBER 1999		JAN./OKT. 1999	
	dt = 100kg	1000 DM	dt = 100kg	1000 DM
4005 99 00				
EV	21354	9084	195701	83089
PV			5	4
EU	79040	18081	728023	161276
FRANKR	16268	3824	184215	39426
NIEDL	6650	855	45448	8279
ITAL	9749	3461	109756	31732
G BRIT	7748	1780	74896	16884
DAENM	642	205	10003	2337
GRIECH	216	98	3004	1214
PORTUG	9318	1978	56770	12092
SPAN	8160	1612	58418	11719
SCHWED	2742	588	38184	7658
FINNL	1550	435	19880	4810
OESTER	5085	1545	35510	9669
BELGI	10713	1662	91219	15257
NORWEG	216	95	1385	599
SCHWZ	2431	861	16233	4620
MALTA	54	19	838	338
MARINO	210	82	1603	628
TUERK	1330	423	8490	3135
POLEN	6636	1248	34909	7146
TSCHE	7012	1527	74152	14196
SLOWAK	1327	470	14512	5069
UNGARN	896	323	10122	2835
RUMAEN	160	43	1388	433
BULGAR	21	7	809	231
UKRAIN	405	85	2659	733
RUSSLD	804	287	5696	1943
SLOWEN	178	57	1158	654
KROAT	289	126	1236	517
BR JUG	396	82	2042	417
MAZED	18	8	1119	274
MAROKK	140	52	1342	538
TUNES	630	96	5073	1289
AEGYPT			7734	1717
ELFBK			800	334
NIGERI	140	65	2941	734
KENIA	114	48	571	237
SIMBAB			980	400
S AFR	70	23	3105	1086
USA	15770	5881	205065	64005
KANADA	35	14	4140	1466
MEXIKO	1411	681	13170	4967
GUATEM	62	28	659	309
HONDUR			258	125
EL SAL	201	99	963	470
COSTA	18	8	412	174
KUBA	150	48	1087	351
DOM RP	114	52	246	126
KOLUMB	3102	660	9209	2197
VENEZU	26	12	1466	625
ECUAD			840	327
PERU			913	304
BRASIL	1300	570	13027	5775
CHILE	284	132	2317	1013
ARGENT	619	237	12110	2387
LIBAN			599	119
SYRIEN			290	96
IRAN	1453	798	2792	1521
ISRAEL	1517	197	10739	1728
JORDAN	140	60	641	261
SAUDIA	1370	172	5697	793
KUWAIT	21	5	358	141
A EMIR	140	57	1304	448
PAKIST	841	328	4177	1627
INDIEN	6901	1326	49250	9482
BANGLA	150	57	2209	828
SRILAN	1436	192	2747	443
THAIL	1207	457	6493	2147
VIETN	9	4	733	292
INDONE	1913	746	9124	3586
MALAYS	1119	358	10345	3571
SINGAP	595	220	2628	1022
PHILIP	1170	517	10291	3846
CHINA	1926	571	18200	4502
SKOREA	1812	422	28623	5762
JAPAN	1544	572	13042	4659
TAIWAN	612	308	10004	4193
HONGK	1222	456	9226	3525
AUSTRL	44	17	2477	949
4002 31 00				
BUTYLKAUTSCHUK (IIR)				
EINF	7708*	1998*	46425*	11306*
AUS LG			828	193
EU	4821	1542	22056	7654
FRANKR	1733	671	13480	5214
ITAL	106	37	519	173
OESTER	31	11	674	250
BELGI	2951	823	7299	1915
POLEN	1750	129	13013	960
RUSSLD	216	47	8523	1774
USA	562	171	1567	547
KANADA	359	109	1066	333
AUSF	228*	109*	4050*	1570*
EU	154	63	1102	449
OESTER	151	57	1080	416
RUSSLD	30	24	147	151
MAROKK			432	96
AEGYPT			1269	446
CHINA			58	110
4002 39 00				
CHLORBUTYL- BROMBUTYLKAUTSCHUK USW				
EINF	45671*	16152*	139169*	50739*
EU	45516	16092	137377	50034
FRANKR	602	242	1149	527
NIEDL			90	139
G BRIT	25571	10062	103989	39844
SPAN			649	177
BELGI	19343	5788	31498	9346
USA	36	15	1397	554
AUSF	64*	41*	2681*	1337*
EU	30	11	572	228
FRANKR	8	2	480	182
UNGARN	20	11	1126	481
RUSSLD			191	186
BR JUG			506	230
4002 41 00				
LATEX V CHLOROPREN-KAUTSCHUK (CR) USW				
EINF	551*	149*	3237*	1346*
EU	442	62	1959	587
NIEDL			196	69
G BRIT	421	50	603	124
IRLAND			842	265
BELGI	5	6	239	98
SCHWZ	104	81	842	616
USA	5	6	421	134
AUSFUHR UNTER 4002 20 00				
4002 49 00				
AND CHLOROPREN-KAUTSCHUK (CR)				
EINF	3064*	1452*	39372*	17588*
EU	2048	910	28077	12463
FRANKR	1827	803	19254	8488
NIEDL			321	148
BELGI	211	103	7842	3593
USA	84	150	4614	2559
BRASIL			333	77
SKOREA			850	93
JAPAN	920	388	5234	2347
AUSFUHR UNTER 4002 20 00				
4002 51 00				
ACRYLNITRIL-BUTADIEN-KAUTSCHUK LATEX				
EINF	865*	338*	5362*	2139*
EU	865	338	5360	2134
FRANKR	849	334	4634	1798
G BRIT			978	181
SPAN			416	60
AUSF	2961*	510*	57166*	8285*
EU	2083	349	52330	7348
FRANKR	642	135	4854	1007
NIEDL	249	37	2916	443
ITAL	648	91	5926	870
G BRIT	265	40	35064	4384
DAENM	47	8	1434	289
SPAN	232	38	1235	218
OESTER			684	90
POLEN	178	36	1108	247
PAKIST	340	52	1974	303
4002 59 00				
AND ACRYLNITRIL-BUTADIEN-KAUTSCHUK				
EINF	28752*	14782*	143998*	62679*
EU	23269	6613	111732	34482
FRANKR	12565	3677	28814	9904
ITAL	3639	1006	36645	11263
G BRIT	6439	1687	34816	8720
BELGI	624	241	11260	4520
SCHWZ		1	20	56
RUMAEN			379	220
USA	3386	6226	11907	17652
KANADA	125	431	137	435
BRASIL	216	47	1628	363
ARGENT			706	135
SKOREA	336	65	4460	805
JAPAN	1377	1377	12391	8311
TAIWAN	33	14	477	175
AUSFUHR UNTER 4002 20 00				
4002 60 00				
ISOPREN-KAUTSCHUK (IR)				
EINF	11939*	1937*	87713*	19376*
AUS LG	324	42	1616	219
OESTER	4653	336	11211	957
POLEN			2617	408
SLOWAK	846	120	11212	1598
RUSSLD	1332	174	9611	1545
BR JUG			3209	288
MAZED			1299	137
S AFR	247	137	8544	4219
USA	182	60	3507	1210
BRASIL	1058	102	3708	351
JAPAN	339	75	6900	1597
AUSF	1*	1*	3858*	601*
EU	1	1	2656	418
SPAN			1737	263
POLEN			775	85
4002 70 00				
ETHYL-PROPYL-DI-TERPOLYMER-KAUTSCHUK				
EINF	57188*	13088*	381345*	123441*
EU	44901	8396	264388	76562
FRANKR	5971	1762	49876	15679
NIEDL	12443	3594	118578	38033
ITAL	4315	1268	38173	12085
G BRIT	1	2	2078	589
SPAN	218	65	3291	510
SCHWED	6	19	50	91
BELGI	21947	1686	52157	9505
USA	2822	792	15855	4821
NKOREA			426	158
SKOREA	1835	596	22491	7175
JAPAN	7568	3288	76748	34244
TAIWAN			979	339
AUSF	39162*	11787*	317537*	97361*
PV			123	24
4002 80 00				
NATUR-SYNTHETIK-KAUTSCHUKMISCHUNGEN				
EINF	1*	7*	18748*	6531*
EU	1	7	18748	6531
ITAL			1645	563
OESTER			16936	5830
AUSF	92*	34*	563*	195*
EU			5	2
CHILE	92	34	477	161
4002 91 00				
LATEX V AND SYNTHETISCHEM KAUTSCHUK				
EINF	18611*	1638*	127553*	13062*
EU	18611	1618	127090	12790
FRANKR			1415	294
NIEDL	15097	1045	79745	6238
ITAL	409	138	3966	1381
G BRIT	2182	337	12261	1979
FINNL	641	56	28553	2721
USA		20	284	213
AUSF	14078*	2110*	154386*	26275*
EV			1620	182
EU	10005	1397	90358	14254
FRANKR	2965	503	28427	4614
NIEDL	330	32	2348	468
ITAL	2293	240	27903	3084
G BRIT	1065	223	7060	2133
PORTUG	221	41	3234	603
SPAN	864	146	10718	1924
SCHWED	4	2	1992	386
OESTER	2013	160	5723	526
BELGI	7	3	1887	288
LUXEMB	189	30	813	138
SCHWZ	923	105	7331	853
TSCHE	553	107	3929	767
UNGARN			4320	831
W RUSS			1382	274
SLOWEN			600	72
S AFR	160	17	1098	140
USA	778	144	7440	1198
KANADA			820	130
MEXIKO	590	118	15489	3162
ARGENT	160	29	1960	235
SRILAN			720	161
MALAYS			12793	2861
4002 99 10				
SYNTH KAUTSCHUK M KSTZUSATZ MODIFIZ				
EINF	13877*	8818*	135027*	74392*
EU	11444	7325	118212	64559
FRANKR	212	104	3644	1795
NIEDL	5	4	11536	6315
ITAL	344	145	4374	1739
G BRIT	5092	3266	61901	40247
BELGI	5791	3808	38631	14430
USA	2264	1436	12937	8547
MALAYS	164	53	3869	1278
AUSF	4052*	1515*	44844*	16498*
EU	2179	853	25902	9666
FRANKR	87	32	1247	445
NIEDL	110	67	1132	599
ITAL	913	348	11336	4177
G BRIT	55	34	1009	499
SPAN	738	252	6921	2428
SCHWED	152	61	879	310
BELGI	109	53	2491	869
POLEN	381	195	2375	1332
TSCHE	111	41	1261	629
UNGARN	1	1	268	218
USA	360	93	5976	1600
BRASIL			270	72
ISRAEL			409	171
THAIL	120	50	1465	515
MALAYS	164	14	1749	455
CHINA			481	157
JAPAN	287	100	1189	373
TAIWAN	60	18	1242	392
AUSTRL	240	78	1057	344

Wichtigste Ursprungs- und Bestimmungs-Laender	OKTOBER 1999 dt = 100kg	OKTOBER 1999 1000 DM	JAN./OKT. 1999 dt = 100kg	JAN./OKT. 1999 1000 DM
4002 99 90				
ANDERER SYNTHETISCHER KAUTSCHUK				
EINF	40780*	15696*	320489*	114358*
EV			1634	911
AUS LG	216	28	2069	555
EU	24165	6624	198916	55765
FRANKR	656	262	3970	1959
NIEDL	9497	3261	58250	19786
ITAL	473	158	27603	9907
G BRIT	180	72	509	245
SPAN	3414	571	15762	2665
BELGI	9945	2298	92767	21122
LITAU			1487	189
POLEN	222	23	1502	202
USA	12772	7095	86865	45980
BRASIL			5237	469
CHINA			323	225
SKOREA			7953	934
JAPAN	3369	1907	16609	10298
AUSF	21340*	10739*	197013*	94805*
EV	5148	2470	47542	21644
EU	9739	4921	96689	47149
FRANKR	2502	1144	26629	12113
NIEDL	533	339	4089	2588
ITAL	1948	1075	20653	10755
G BRIT	856	439	9627	5591
IRLAND			500	303
DAENM	328	164	7742	2880
GRIECH	31	13	1116	517
PORTUG			117	73
SPAN	393	215	5770	2774
SCHWED	328	165	2236	1108
FINNL	341	192	1464	629
OESTER	343	213	1694	922
BELGI	2091	956	15041	6884
SCHWZ	856	226	5622	1829
TUERK	165	108	4043	2229
POLEN	223	131	2562	1348
TSCHE	350	153	3055	1461
SLOWAK	167	95	1126	467
UNGARN	65	33	5407	1161
RUMAEN	60	22	1003	386
UKRAIN			160	79
RUSSLD	1247	565	9766	4361
SLOWEN	125	74	1382	797
AEGYPT			1041	499
S AFR	56	26	2325	1029
USA	4768	2677	27117	15941
KANADA	160	70	1466	656
BRASIL	53	41	1228	676
CHILE	31	21	401	187
IRAN			288	164
SAUDIA			561	224
KUWAIT			185	116
A EMIR	180	118	1460	961
INDIEN	714	380	3053	1493
THAIL	45	28	390	240
MALAYS	140	53	2029	821
CHINA	2	1	2893	1302
SKOREA	146	58	3383	1339
JAPAN	1368	624	9442	4097
TAIWAN	112	31	2482	788
HONGK	36	19	938	446
AUSTRL	120	48	1842	709
4003 00 00				
REGENERIERT KAUTSCHUK PRIMAERFORM USW				
EINF	4611*	384*	23137*	2342*
EU	984	271	6910	1707
NIEDL	702	56	4885	544
BELGI	282	216	1817	1139
TSCHE	3627	113	13420	443
INDIEN			805	69
AUSF	505*	67*	4617*	933*
EU	129	31	1845	449
FRANKR	50	13	630	136
4004 00 00				
WEICHKAUTSCHUKABFALL BRUCH SCHNITZEL				
EINF	25859*	913*	281432*	12150*
PV	229	1	4771	21
EU	13342	308	153264	6347
NIEDL	1665	91	68175	3175
G BRIT	218	17	5832	203
DAENM	10860	171	20225	412
SPAN			6836	627
SCHWED			8559	188
FINNL			8870	201
OESTER	466	25	26346	1208
SCHWZ	2641	317	24013	2904
TUERK	3099	96	19053	563
POLEN	2950	71	30540	729
TSCHE	2586	87	40708	1167
JAPAN			3864	176
AUSF	25413*	1722*	202275*	11438*
EU	16759	1119	122185	6785
FRANKR	555	96	5082	776
NIEDL	2061	43	21427	763
G BRIT	4395	333	25350	1572
SPAN	110	10	671	101
FINNL	235	31	2574	208
OESTER	4259	53	33105	422

Wichtigste Ursprungs- und Bestimmungs-Laender	OKTOBER 1999 dt = 100kg	OKTOBER 1999 1000 DM	JAN./OKT. 1999 dt = 100kg	JAN./OKT. 1999 1000 DM
BELGI	3112	487	27483	2693
SCHWZ	4767	249	32336	1668
TUERK			7271	411
POLEN	845	55	3372	240
ALGER			790	91
AEGYPT	760	140	1110	156
USA	534	40	2346	208
CHILE			1061	51
ARGENT			1370	104
SAUDIA	200	10	1805	135
PAKIST	92	17	6698	358
INDONE			1175	65
MALAYS			1493	163
CHINA	150	4	3544	129
AUSTRL	510	30	1794	95
4005 10 00				
KAUTSCHUK RUSS/SILICIUMDIOXIDZUSATZ				
EINF	47350*	10944*	330461*	80657*
AUS LG	1	1	33	25
EU	32486	7629	223179	55853
FRANKR	13430	2959	86965	15184
NIEDL	214	77	4999	1382
ITAL	2832	514	40870	9708
G BRIT	2411	448	33492	9819
SPAN	805	177	7756	1611
SCHWED	1886	522	14307	4216
OESTER	2678	365	20269	3506
BELGI	8230	2567	34430	10383
SCHWZ	31	26	313	258
POLEN	6433	1434	63454	13108
SLOWAK			1871	318
UNGARN	3018	599	10865	2168
SLOWEN	3502	684	17168	2976
USA	900	365	9753	5032
KANADA	563	149	755	215
MALAYS	141	46	1599	515
AUSF	76790*	24865*	559476*	184401*
PV			341	162
EU	63233	19449	426417	129971
FRANKR	16363	4388	169992	42201
NIEDL	1269	405	11442	3685
ITAL	24938	6802	76279	22274
G BRIT	3355	1144	31853	10070
IRLAND	2052	835	35968	16972
PORTUG	1421	530	10093	3994
SPAN	12897	4839	81077	25868
OESTER	215	230	2065	1768
BELGI	696	271	7527	3279
SCHWZ	1024	308	6770	2959
TUERK	68	66	359	358
POLEN	2471	724	27568	10016
TSCHE	4091	1820	51546	21928
SLOWAK			870	281
UNGARN	2580	952	16214	6575
SLOWEN	209	105	1715	671
KROAT	722	219	5564	1585
MAROKK	98	169	468	568
USA	640	394	7168	4014
MEXIKO	154	58	2447	1163
JORDAN	81	125	103	176
INDIEN	713	241	8321	2776
CHINA	127	51	1501	520
4005 20 00				
KAUTSCHUK-LOESUNGEN -DISPERSIONEN USW				
EINF	8286*	1380*	77598*	13913*
EU	7460	1137	71595	11975
FRANKR	1025	362	12095	4172
NIEDL	23	26	711	428
G BRIT	121	51	2166	834
BELGI	6265	688	56371	6390
SCHWZ	625	86	4659	641
USA	51	139	712	1196
AUSF	1040*	733*	6286*	4832*
PV	10	6	115	75
EU	605	354	2917	2139
FRANKR	211	64	632	276
DAENM	126	142	619	748
OESTER	122	60	655	369
POLEN	4	2	203	192
W RUSS	84	58	106	74
MAROKK	11	57	45	156
ECUAD	43	20	201	94
SAUDIA			376	216
JAPAN	11	39	105	281
4005 91 00				
KAUTSCHUKMISCHG PLATTE BLATT STREIFEN				
EINF	54006*	13081*	506534*	144080*
PV			10	11
AUS LG	51	326	384	2581
EU	20695	7497	252679	97126
FRANKR	12973	4779	105921	40315
NIEDL	2639	764	9468	3839
ITAL	841	404	66934	23331
G BRIT	288	59	3228	4647
IRLAND	429	211	1568	776
DAENM	4	8	288	120
SPAN	150	43	2349	564
SCHWED	769	181	2854	693
OESTER	2478	921	23625	8532

Wichtigste Ursprungs- und Bestimmungs-Laender	OKTOBER 1999 dt = 100kg	OKTOBER 1999 1000 DM	JAN./OKT. 1999 dt = 100kg	JAN./OKT. 1999 1000 DM
BELGI	124	127	36367	14288
NORWEG	43	17	146	92
SCHWZ	715	404	6910	3654
POLEN	305	67	3067	776
TSCHE	23447	3309	188567	26753
SLOWAK	8560	909	50789	6620
USA	75	537	1827	6752
JAPAN	166	341	946	1988
AUSF	44842*	13553*	428397*	140921*
PV			106	25
EU	35676	9500	318994	94369
FRANKR	21484	4880	185006	43818
NIEDL	1118	679	7537	6839
ITAL	2360	490	33616	11527
G BRIT	2239	625	20159	6661
DAENM	159	75	1433	958
GRIECH	8	10	250	121
PORTUG	330	121	1876	806
SPAN	5675	1347	49236	12736
SCHWED	47	31	1212	717
FINNL	220	182	2889	1619
OESTER	826	581	7507	5107
BELGI	1165	431	8124	3326
NORWEG	582	184	2429	945
SCHWZ	636	388	5755	4050
TUERK	517	329	2893	1678
POLEN	1271	511	11696	4952
TSCHE	4445	1767	38894	14967
SLOWAK	130	101	784	663
UNGARN	253	104	27705	9293
RUMAEN	81	41	423	286
UKRAIN	401	29	3353	297
USBEK			59	91
BR JUG			152	51
MAROKK	1	1	1174	440
S AFR	3	3	255	72
USA	427	213	9144	3139
MEXIKO	13	73	90	635
LIBAN			175	125
ISRAEL	103	28	925	253
INDIEN			129	175
THAIL	10	10	258	256
INDONE			218	1652
CHINA			250	213
SKOREA	9	11	313	415
JAPAN	1	1	78	106
4005 99 00				
ANDERE KAUTSCHUKMISCHUNGEN				
EINF	11894*	4358*	115480*	41567*
EU	9647	2807	79125	24550
FRANKR	666	281	5399	2408
NIEDL	644	44	10217	2024
ITAL	1503	351	9647	2890
G BRIT	13	11	505	320
SCHWED			196	64
FINNL	6331	1881	49674	15222
OESTER	319	160	2667	1322
BELGI	165	76	382	156
SCHWZ	221	242	3423	2864
TUERK	365	345	1565	1540
POLEN	520	37	5335	538
TSCHE	16	2	451	96
SLOWAK	169	60	6209	2141
UNGARN	627	754	2046	2378
SLOWEN	312	91	2301	669
USA	17	20	9418	4767
ISRAEL			1514	626
CHINA			47	52
SKOREA			2082	620
JAPAN			268	138
TAIWAN			1610	515
AUSFUHR UNTER 4002 20 00				
4006 10 00				
ROHLAUFPROFILE NICHTVULKAN KAUTSCHUK				
EINF	1365*	461*	14746*	5242*
EU	1365	461	14727	5233
ITAL	188	81	1567	841
PORTUG	928	283	5618	1798
SPAN			5886	1924
OESTER	249	97	1613	615
AUSF	595*	602*	5637*	5165*
EU	298	353	3316	3096
NIEDL	90	100	763	867
ITAL	21	26	1161	531
DAENM	103	138	565	746
BELGI	52	55	452	498
SCHWZ	163	182	921	1119
POLEN	26	29	580	524
4006 90 00				
AND FORMEN U WARE NICHTVULK KAUTSCHUK				
EINF	2309*	1729*	23737*	20511*
EU	1661	1051	15915	11574
FRANKR	101	121	3405	3569
NIEDL	9	42	1961	1768
ITAL	2	8	799	671
G BRIT	152	372	921	1675
DAENM	147	63	851	348
GRIECH	108	27	323	293
OESTER	990	309	6305	2022
BELGI	90	96	860	900
TUERK	8	8	318	151

Wichtigste Ursprungs- und Bestimmungs-Laender	OKTOBER 1999 dt = 100kg	OKTOBER 1999 1000 DM	JAN./OKT. 1999 dt = 100kg	JAN./OKT. 1999 1000 DM
TSCHE	219	100	1546	684
SLOWEN	22	11	462	222
KROAT	61	61	522	537
USA	102	341	1965	4924
KANADA	133	79	1436	1032
ISRAEL	25	19	569	439
SKOREA			155	183
AUSF	3745*	2819*	38170*	29864*
EU	2293	1570	23912	15660
FRANKR	184	160	1385	1736
NIEDL	292	211	1895	1710
ITAL	99	129	726	815
G BRIT	126	132	1269	1240
DAENM	177	79	1091	629
GRIECH	25	39	638	331
SPAN	28	34	330	400
OESTER	1171	617	13649	6401
BELGI	176	144	2711	2074
SCHWZ	418	286	3226	2516
TUERK	100	64	368	280
POLEN	365	239	4712	3006
TSCHE	117	133	1053	1033
SLOWAK	11	11	118	216
UNGARN	22	69	242	569
UKRAIN	5	8	58	244
RUSSLD	123	94	669	1215
USA	65	93	1074	1005
KANADA	3	4	156	307
INDONE	6	7	31	73
SINGAP		1	519	671
JAPAN	12	23	488	1078
AUSTRL	47	56	153	176
4007 00 00				
FAEDEN KORDEL VULKANISIERT KAUTSCHUK				
EINF	2622*	950*	22187*	7676*
EU	240	163	2043	1223
ITAL	235	158	1466	953
USA	14	23	139	208
MALAYS	2367	762	17530	5639
AUSF	901*	461*	8886*	4610*
EU	576	280	3627	2006
DAENM	51	26	419	238
OESTER	345	161	1664	951
SCHWZ	27	20	336	267
LITAU	10	5	339	139
POLEN	53	27	807	456
TSCHE	41	24	1069	548
W RUSS	50	25	725	400
RUSSLD	10	5	206	108
BR JUG	61	31	164	90
4008 11 00				
ZELLKAUTSCHUK-PLATTE -BLATT -STREIFEN				
EINF	11578*	7422*	88641*	59338*
AUS LG	8	39	44	218
EU	6391	4972	49661	39014
FRANKR	1304	1002	8550	6659
NIEDL	599	578	5333	5458
ITAL	365	308	6165	5151
G BRIT	569	409	6065	3272
PORTUG	172	69	782	370
SCHWED	1	6	174	261
OESTER	278	185	5156	3987
BELGI	3082	2389	17180	13602
SCHWZ	21	19	1638	842
POLEN	1277	383	9169	3059
TSCHE	3557	1621	22140	10293
SLOWAK	4	3	828	157
USA	181	253	1878	3264
SRILAN	57	42	625	449
MALAYS			185	96
CHINA	5	6	124	219
JAPAN	46	96	600	1334
AUSF	3831*	3908*	37817*	45674*
PV	15	20	179	292
EU	3014	2831	26774	31209
FRANKR	186	209	1483	2982
NIEDL	138	230	2291	4779
ITAL	669	461	3984	3364
G BRIT	68	84	1336	1794
DAENM	51	60	512	752
PORTUG	308	354	1901	2087
SPAN	11	67	1133	1934
SCHWED	189	266	1486	2434
FINNL	25	36	521	725
OESTER	943	779	8046	6264
BELGI	413	270	3936	3823
LUXEMB	12	14	139	255
NORWEG	23	35	661	814
SCHWZ	97	128	1373	2252
POLEN	69	104	630	1038
TSCHE	35	68	499	892
SLOWAK	18	13	242	225
UNGARN	49	95	451	678
RUMAEN	15	19	233	264
UKRAIN	11	15	39	151
RUSSLD	2	13	310	717
SLOWEN	13	20	334	421
KROAT	1	3	231	307
MAROKK			564	864
ALGER			55	140
TUNES	9	17	207	273
USA	216	266	799	1304
BRASIL	36	44	215	241
PAKIST	50	15	326	503
MALAYS			51	51
CHINA	37	28	1361	1006
TAIWAN	6	9	108	82
HONGK	3	3	1239	580
4008 19 00				
ZELLKAUTSCHUK-STAB -STANGE -PROFIL				
EINF	350*	409*	4952*	5214*
AUS LG			4	48
EU	301	347	3321	3693
FRANKR	48	53	536	639
NIEDL	36	38	240	386
ITAL	80	76	793	723
DAENM	10	49	60	178
SPAN	82	76	921	1086
SCHWED	14	22	217	288
BELGI	13	10	332	263
UNGARN			159	120
USA		6	1053	709
MEXIKO			23	63
AUSF	814*	2330*	9190*	19641*
PV	1	67	13	352
EU	408	1051	5186	8833
FRANKR	43	71	290	538
NIEDL	74	148	1085	1061
ITAL	55	212	243	606
G BRIT	48	281	566	2028
DAENM	27	61	154	451
SPAN	25	52	1070	1945
SCHWED	34	66	184	325
FINNL	7	12	150	202
OESTER	45	78	1091	1035
BELGI	31	38	241	349
SCHWZ	33	69	330	612
TUERK	3	14	860	548
LITAU	34	50	47	74
POLEN	73	313	545	2013
TSCHE	51	95	643	1136
RUMAEN	33	45	152	336
UKRAIN	8	77	31	400
USA	70	464	482	3899
MEXIKO	3	11	139	288
4008 21 10				
VOLLKAUTSCHUK-BODENBELAG FUSSMATTE				
	M2		M2	
EINF	100469*	1182*	1044752*	11863*
GEW DT	3624		38483	
EU	34693	798	451575	7427
NIEDL	3216	36	26232	336
ITAL	15855	336	118878	2533
G BRIT	3343	185	10364	331
SPAN	1762	69	55491	719
OESTER	7436	89	111214	1171
BELGI	200	13	13618	276
LUXEMB	1377	41	98906	1638
SCHWZ	40	1	5743	86
TSCHE	33695	146	392522	2457
SLOWAK			15079	139
INDIEN	5642	25	15425	151
SRILAN	10463	118	34779	552
CHINA	12673	63	64011	549
TAIWAN			6396	126
AUSF	505469*	11600*	3882109*	85355*
GEW DT	26952		225939	
EU	296307	6341	2104778	46763
FRANKR	111762	1147	608239	9342
NIEDL	54485	699	372728	6072
ITAL	13510	192	129634	2104
G BRIT	24615	1329	191715	6988
IRLAND	11310	71	62299	531
DAENM	4451	158	64104	1870
GRIECH	3180	32	20208	234
PORTUG	24	1	25325	277
SPAN	4706	92	46609	1096
SCHWED	3505	136	55168	1959
FINNL	2662	51	34599	745
OESTER	49234	2094	331401	12294
BELGI	12418	294	146459	2779
LUXEMB	445	45	16290	472
NORWEG	1451	42	11386	312
SCHWZ	63801	1016	617801	8758
TUERK	7376	249	27846	719
ESTLD	983	16	8812	168
POLEN	5037	128	72815	1485
TSCHE	2100	28	23716	624
UNGARN	12090	609	30127	1096
RUSSLD	120	31	8506	290
ASERB			690	67
SLOWEN	7617	289	53814	1883
KROAT	861	19	11044	197
B HERZ			13916	311
TUNES			8354	121
S AFR			13462	257
BOTSU	6658	73	6825	77
USA	60967	1742	525939	14845
BRASIL	5038	88	40060	566
ISRAEL			16382	278
A EMIR	579	12	8157	229
PAKIST			8807	83
SINGAP	687	15	6968	219
CHINA	3305	119	40412	1403
SKOREA	1757	96	23480	477
JAPAN	9668	354	24233	736
TAIWAN	2071	88	42564	1215
HONGK	3919	104	20258	622
AUSTRL	8584	65	64482	532
4008 21 90				
AND VOLLKAUTSCHUK-PLATTE -BLATT USW				
	DT		DT	
EINF	20233*	15061*	171937*	138455*
EV			123	941
PV			20	3
AUS LG	46	176	373	2523
EU	13020	7248	92022	71161
FRANKR	373	953	4146	10330
NIEDL	475	222	5736	3780
ITAL	6654	2295	36996	20103
G BRIT	319	1180	3818	13665
IRLAND	198	79	2069	2200
DAENM	11	12	1973	571
SPAN	185	170	3071	2015
SCHWED	1068	1216	5001	5328
OESTER	3550	976	24841	7694
BELGI	151	117	4105	5238
SCHWZ	1015	1006	5745	7280
TUERK	57	32	545	318
POLEN	867	116	20067	3895
TSCHE	4	4	668	191
SLOWAK	637	113	9588	1838
UNGARN	292	51	6724	1477
RUSSLD	576	107	1863	347
SLOWEN	73	39	1555	1115
USA	2641	2908	23609	24248
INDIEN	17	14	258	95
MALAYS	11	26	156	289
CHINA	397	129	3111	558
JAPAN	535	3252	5009	25255
AUSF	26818*	18784*	227766*	185819*
PV	127	101	784	674
EU	14933	11311	132764	113404
FRANKR	2269	1703	21843	19660
NIEDL	2052	1576	21093	18478
ITAL	2064	1515	15950	12050
G BRIT	1632	1478	12479	13623
IRLAND	257	156	1547	961
DAENM	937	622	5778	4522
GRIECH	61	121	1667	1533
PORTUG	323	206	2723	2013
SPAN	604	469	5329	4660
SCHWED	759	605	4966	4547
FINNL	393	339	1917	1961
OESTER	2299	1639	26880	20833
BELGI	1027	716	10028	8125
LUXEMB	256	169	564	438
ISLAND	208	141	632	444
NORWEG	271	211	2894	1942
SCHWZ	1797	1186	11667	9212
TUERK	4321	739	25127	5079
ESTLD	153	75	918	512
LETTLD	187	104	1026	640
LITAU	91	75	255	317
POLEN	418	366	4240	5807
TSCHE	533	467	3348	3764
SLOWAK	30	121	634	577
UNGARN	304	329	3488	3055
RUMAEN	8	10	164	329
BULGAR	28	72	256	285
W RUSS	32	28	246	213
RUSSLD	139	290	1015	2136
SLOWEN	38	79	537	919
KROAT	310	191	2015	1244
B HERZ	43	23	359	197
MAROKK	124	113	515	520
AEGYPT	32	19	237	338
MAURET	22	26	167	184
NIGERI	30	18	435	215
S AFR	17	42	315	746
USA	883	695	9069	7871
KANADA	27	23	636	543
MEXIKO	114	157	578	795
VENEZU	35	25	117	222
PERU	112	123	462	478
BRASIL	11	74	306	1161
CHILE	87	77	2510	2357
ARGENT	142	254	756	1402
SYRIEN			41	95
IRAN			102	456
ISRAEL	193	45	1152	1044
JORDAN	3	7	157	276
SAUDIA	10	13	300	365
A EMIR	26	33	3240	808
AFGHAN			151	232
PAKIST			939	213
INDIEN	12	16	180	505
MYAN			29	187
THAIL	21	26	421	596
VIETN	14	51	114	409
INDONE	19	39	172	455
SINGAP	41	104	3581	1369
PHILIP	16	10	240	184
CHINA	45	94	178	615
SKOREA	7	20	371	744
JAPAN	288	193	2266	1309
TAIWAN	1	12	496	851
HONGK	76	266	892	2723
AUSTRL	278	108	2793	2902
NEUSEE	5	9	217	233
NEUKAL	125	81	366	237
4008 29 10				
VOLLKAUTSCH-PROFIL ZUGESCHN ZIV LUFTF				
EINF	*	2*	*	11*
AUSF	*	*	*	*

Wichtigste Ursprungs- und Bestimmungs-Laender	OKTOBER 1999 dt = 100kg	OKTOBER 1999 1000 DM	JAN./OKT. 1999 dt = 100kg	JAN./OKT. 1999 1000 DM
4008 29 90				
VOLLKAUTSCHUK-STAB -STANGE -PROFIL				
EINF	16216*	11078*	175225*	118558*
EV			15	62
AUS LG	31	35	214	238
EU	9108	5772	97048	73676
FRANKR	551	474	4640	3888
NIEDL	707	421	7216	4641
ITAL	747	406	4243	2409
G BRIT	305	342	4743	4586
DAENM	370	70	808	668
SPAN	2370	1761	37214	29267
SCHWED	721	879	4487	6008
FINNL	494	269	4787	2380
OESTER	594	402	8581	4828
BELGI	2237	1723	20281	15051
SCHWZ	1727	1364	18803	14281
TUERK	421	219	1981	1452
POLEN	30	24	526	421
TSCHE	114	28	3776	616
SLOWAK	2420	1256	28064	13516
UNGARN	96	65	2051	1162
SLOWEN	1813	919	15552	7652
BR JUG	40	29	436	217
USA	115	125	1828	1603
KANADA	45	122	373	853
THAIL	250	100	2800	736
CHINA	24	13	777	1368
JAPAN	3	21	248	632
AUSF	21078*	20249*	153601*	150547*
EV	3	10	41	161
PV	14	112	565	390
EU	12417	12666	87276	88460
FRANKR	3293	1605	16094	11115
NIEDL	960	933	10999	8288
ITAL	874	1144	5619	7235
G BRIT	258	404	3083	3445
IRLAND	160	260	1641	2592
DAENM	253	268	3717	2998
GRIECH	38	33	477	632
PORTUG	462	335	1542	1110
SPAN	295	342	2967	3133
SCHWED	471	727	3335	5190
FINNL	58	84	504	476
OESTER	1749	1514	17682	15172
BELGI	3620	4981	19540	26992
NORWEG	57	52	539	529
SCHWZ	733	596	5846	5697
TUERK	1186	587	5553	2710
LITAU	53	36	392	294
POLEN	3089	2606	22574	19871
TSCHE	1356	814	8700	5784
SLOWAK	58	64	462	548
UNGARN	128	141	1480	1761
RUMAEN	99	130	692	730
UKRAIN	73	64	436	474
W RUSS	28	33	391	445
RUSSLD	241	239	1666	1746
SLOWEN	144	130	589	590
KROAT	60	66	745	767
B HERZ	51	48	396	374
ALGER			63	181
USA	537	981	5773	8965
KANADA	69	78	412	407
MEXIKO	15	43	429	840
BRASIL	67	146	635	812
ARGENT	6	3	120	172
IRAN			70	303
ISRAEL	59	51	409	367
SAUDIA	11	18	192	323
A EMIR	28	34	655	666
SINGAP	8	12	286	397
CHINA	16	35	778	1435
SKOREA	243	363	1091	1139
TAIWAN	18	27	295	402
HONGK	9	10	386	369
AUSTRL	6	10	2359	1068
4009 10 00				
WEICHKAUTSCH-ROHR N VERST OH FORMST				
EINF	3696*	4533*	41395*	48543*
EV		4	3	36
PV				22
AUS LG	5	25	20	89
EU	1407	2035	20310	23685
FRANKR	137	253	1390	2857
NIEDL	6	25	181	501
ITAL	222	406	9896	8987
G BRIT	237	317	3410	5450
DAENM		1	436	239
PORTUG	9	32	35	174
SPAN	5	43	771	1070
OESTER	54	82	729	1295
BELGI	724	850	3326	2917
SCHWZ	94	180	696	1301
TUERK	793	724	5959	6101
POLEN	971	1014	10258	10601
TSCHE	19	17	407	1009
UNGARN	27	16	276	236
USA	77	163	789	2335
KANADA			23	80
BRASIL		1	68	263
THAIL	215	195	1848	1173
CHINA			25	94
JAPAN	8	106	96	865
TAIWAN	9	22	225	365
AUSF	1903*	2808*	33760*	56687*
PV			72	185
EU	790	1567	20224	38274
FRANKR	77	160	5575	8173
NIEDL	129	263	2807	6500
ITAL	17	61	1074	1853
G BRIT	50	169	829	2741
DAENM	10	34	378	1010
SPAN	22	113	1940	6155
SCHWED	75	124	1372	2441
FINNL	22	39	586	968
OESTER	119	278	2055	3688
BELGI	243	273	3307	5119
LUXEMB	1	2	79	186
NORWEG	36	52	531	725
SCHWZ	95	147	1576	2929
TUERK	8	29	162	364
POLEN	470	145	4753	1839
TSCHE	39	103	1474	2072
SLOWAK	5	14	144	221
UNGARN	30	131	599	1267
RUSSLD	188	18	339	278
SLOWEN		1	169	226
KROAT	8	11	278	375
ALGER			60	144
S AFR	17	50	94	305
USA	49	200	1270	2511
MEXIKO	43	75	329	794
BRASIL	4	12	285	770
CHILE	1	2	9	76
A EMIR	33	24	93	190
INDIEN	6	22	47	166
CHINA	2	8	54	201
AUSTRL	13	40	247	735
4009 20 00				
WEICHKAUTSCHUK-ROHR METALLVERSTAERKT				
EINF	10719*	7503*	103220*	76050*
EV			2	23
AUS LG			2	23
EU	9239	6242	86053	60908
FRANKR	1400	732	3880	2906
NIEDL	1420	1147	13951	10422
ITAL	3985	2623	41055	28286
G BRIT	117	210	3540	3643
DAENM			7297	5346
SPAN	88	52	93	56
SCHWED	188	291	666	822
OESTER	2039	1186	15493	9344
BELGI	2	1	78	83
TUERK	188	144	1249	899
TSCHE	290	111	2350	1207
USA	275	454	3270	5228
ISRAEL	105	82	2243	1979
THAIL	278	189	4988	3175
MALAYS	335	222	2683	1652
JAPAN	4	43	107	739
AUSF	2641*	3508*	28287*	30608*
EU	2017	2631	20407	21114
FRANKR	573	656	6367	5617
NIEDL	241	356	3231	3292
ITAL	49	198	446	989
G BRIT	656	548	3448	3141
DAENM	24	39	768	701
SPAN	9	68	393	535
SCHWED	84	191	631	1361
OESTER	245	426	3280	3292
BELGI	114	116	1632	1849
SCHWZ	131	123	1047	1036
TUERK	20	70	46	207
POLEN	21	23	734	620
TSCHE	93	97	886	873
RUSSLD	85	109	700	782
TUNES	47	126	50	129
S AFR	17	37	151	230
USA	11	28	302	470
MEXIKO			19	195
BRASIL	11	72	372	1342
ARGENT	2	6	24	92
ISRAEL			223	176
A EMIR	6	6	470	407
OMAN			48	60
INDIEN			244	246
MALAYS		1	568	360
SINGAP			201	247
JAPAN	3	6	312	388
4009 30 00				
WEICHKAUTSCHUK-ROHR SPINNSTVERSTAERKT				
EINF	18095*	22234*	156414*	214424*
EV			20	48
EU	10272	10976	73850	104274
FRANKR	5063	3602	20994	18022
NIEDL	323	438	7091	7300
ITAL	1531	1169	14794	12424
G BRIT	643	3060	9146	41925
DAENM	190	226	1572	1702
SPAN	742	1209	7673	13593
SCHWED	431	413	2368	2439
OESTER	1336	843	10004	6571
BELGI	2	2	66	137
TUERK	368	535	3174	4706
POLEN	586	638	4614	5421
TSCHE	3883	4158	25535	27333
UNGARN	2485	5370	39279	62236
USA	47	108	406	951
KANADA			116	228
INDONE	66	13	3965	944
MALAYS	138	34	1081	495
JAPAN	114	361	3336	7347
AUSF	8808*	28448*	74245*	238585*
EV			10	21
PV	91	302	825	2524
EU	5250	15345	42911	130524
FRANKR	1251	3770	7274	25689
NIEDL	791	1538	6852	12106
ITAL	164	753	1943	8266
G BRIT	573	1913	4368	13148
DAENM	49	99	249	915
GRIECH	16	70	103	459
PORTUG	79	364	438	2049
SPAN	711	2570	6205	27761
SCHWED	328	854	1961	5042
FINNL	47	106	352	724
OESTER	274	884	3163	8941
BELGI	962	2409	9950	25153
LUXEMB	4	10	96	196
NORWEG	6	29	90	356
SCHWZ	216	805	1969	7893
TUERK	6	31	117	502
POLEN	191	379	1160	3518
TSCHE	230	738	3702	9111
SLOWAK	154	526	2467	8531
UNGARN	541	2501	6495	25853
RUSSLD	2	12	286	1141
SLOWEN	1	7	78	147
ALGER		1	10	138
AEGYPT	5	44	802	368
TANSAN			19	59
S AFR	128	467	1268	4860
USA	139	979	1678	8557
KANADA	50	104	219	538
MEXIKO	1370	4808	6397	21508
BRASIL	126	519	1123	5006
BOLIV			176	107
ARGENT	6	20	396	510
IRAN	20	70	91	356
SAUDIA	3	15	57	273
THAIL	6	26	42	358
SINGAP	27	100	107	688
CHINA	36	223	375	1838
JAPAN	20	157	213	1818
TAIWAN	108	95	392	614
AUSTRL	19	76	107	410
NEUSEE	1	3	62	168
4009 40 00				
WEICHKAUTSCH-ROHR AND STOFFVERSTAERKT				
EINF	1329*	2133*	13858*	22618*
EV		2	1	5
AUS LG		2	9	6
EU	1118	1572	11486	18015
FRANKR	49	71	2192	3497
NIEDL	15	28	457	764
ITAL	675	642	4890	5047
G BRIT	65	326	956	3975
SCHWED	30	82	552	1387
OESTER	229	336	1978	2529
BELGI	15	47	261	562
SCHWZ		1	91	152
USA	210	547	2154	4169
AUSF	1123*	4245*	14832*	49961*
EU	360	1747	5702	24637
FRANKR	78	305	706	2488
NIEDL	13	46	316	1091
ITAL	35	71	418	1147
G BRIT	23	72	1174	4720
IRLAND			80	361
DAENM	17	51	210	922
GRIECH	1	7	40	189
PORTUG	5	16	84	257
SPAN	94	729	1426	7145
SCHWED	10	44	252	1847
FINNL	3	6	131	505
OESTER	48	329	585	2853
BELGI	33	69	265	1050
NORWEG	34	189	206	1400
SCHWZ	22	134	500	1336
TUERK	4	13	179	503
POLEN	30	142	238	1282
TSCHE	28	281	426	1925
SLOWAK	11	103	76	646
UNGARN	21	171	259	1507
RUMAEN	3	29	37	308
BULGAR	18	50	56	193
RUSSLD	1	3	33	166
USBEK			18	151
SLOWEN	7	33	65	306
KROAT	10	98	118	989
B HERZ	3	35	15	179
S AFR	2	20	224	471
USA	73	491	970	5158
KANADA	4	6	17	122
BRASIL	6	14	94	406
ARGENT		8	31	96
IRAN			141	348
ISRAEL	14	82	382	1860
A EMIR	5	11	65	232
SINGAP	280	166	3066	2034
CHINA	7	13	92	246
SKOREA	1	2	158	117
JAPAN	1	24	17	174
AUSTRL	123	176	1232	1433
4009 50 10				
WEICHKAUTSCH-ROHR GASLEITG ZIV LUFTFZ				
EINF	1*	50*	7*	686*
EV		9		225
AUS LG		9		225
EU		7		73

Wichtigste Ursprungs- und Bestimmungs-Laender	OKTOBER 1999 dt = 100kg	OKTOBER 1999 1000 DM	JAN./OKT. 1999 dt = 100kg	JAN./OKT. 1999 1000 DM
USA	1	42	6	600
AUSF	4*	12*	43*	243*
EU				1
4009 50 30				
WEICHKAUTSCHUK-ROHR M FORMSTUECK USW				
EINF	375*	528*	4002*	7118*
AUS LG		1	4	10
EU	100	175	1154	2171
FRANKR	36	73	697	1352
G BRIT	2	3	157	241
TUERK	82	90	526	845
POLEN	76	38	276	147
TSCHE	105	156	1726	2671
S AFR			26	299
USA	2	51	79	561
SKOREA			10	57
AUSF	171*	661*	2659*	7402*
EU	94	291	1846	4048
FRANKR	19	50	253	743
G BRIT	8	17	168	483
GRIECH	2	6	23	255
SPAN	9	33	828	814
OESTER	15	34	182	528
BELGI	13	40	127	372
SCHWZ	6	16	94	232
TSCHE	14	38	161	302
RUSSLD	2	4	30	112
USA	15	101	123	981
JAPAN	5	81	73	628
4009 50 50				
WEICHKAUTSCH-ROHR NUR METALLVERSTAERK				
EINF	1445*	2217*	9569*	18830*
EV	3	24	62	309
AUS LG			1	9
EU	1366	2104	8676	17173
FRANKR	130	436	1071	3400
NIEDL	7	12	515	852
ITAL	910	908	4279	6650
G BRIT	1	1	40	200
SPAN	105	406	770	2837
SCHWED	191	276	1803	2675
OESTER	14	28	91	257
TSCHE	5	6	230	230
UNGARN	3	6	157	317
USA	8	44	121	710
AUSF	2321*	6153*	19749*	52136*
EV		4	22	86
PV			10	5
EU	1749	3656	12458	32127
FRANKR	651	476	2789	4081
NIEDL	86	175	372	847
ITAL	30	128	264	1537
G BRIT	31	119	799	2506
DAENM	44	60	344	452
PORTUG	99	332	765	2630
SPAN	317	898	2378	6283
SCHWED	95	354	865	3313
OESTER	102	190	1284	2424
BELGI	273	901	2482	7754
SCHWZ	33	69	267	659
TUERK			215	285
POLEN	58	160	786	1411
TSCHE	56	174	488	1393
UNGARN	132	823	342	2382
RUSSLD	8	33	253	322
S AFR	7	28	164	587
USA	166	708	2652	8286
KANADA	1	3	114	225
MEXIKO	6	18	142	430
KOLUMB	1	7	86	270
VENEZU	1	4	55	76
BRASIL	9	28	352	617
IRAN			36	135
JAPAN	5	28	66	273
AUSTRL	13	39	133	382
4009 50 70				
WEICHKAUTSCH-ROHR SPINNSTOFFVERSTAERK				
EINF	4494*	5453*	28621*	44335*
EV			4	30
EU	3033	3022	5859	7989
FRANKR	150	143	1015	1689
ITAL	2630	2574	3448	4074
SPAN		5	54	197
SCHWED	194	194	861	1095
OESTER	38	77	239	607
TSCHE	1296	2214	21861	34855
UNGARN	19	17	275	231
USA	8	75	79	430
THAIL	13	13	259	82
JAPAN	8	53	42	459
AUSF	889*	3783*	7716*	34800*
LV			5	18
PV	25	87	270	1161
EU	507	1925	3962	17410
FRANKR	23	135	330	1694
NIEDL	82	142	380	744
ITAL	13	51	100	515
G BRIT	136	476	861	3311
SPAN	10	57	83	837
OESTER	230	950	1948	9087
BELGI	8	44	114	487
SCHWZ	22	105	252	1709
TSCHE	98	177	1415	3004
UNGARN	9	36	27	173
ALGER			5	135
S AFR	57	311	370	1793
USA	119	607	918	4972
A EMIR	1	13	53	319
SINGAP	5	46	102	590
JAPAN	11	126	133	1480
4009 50 90				
WEICHKAUTSCH-ROHR AND STOFF VERSTAERK				
EINF	4553*	8673*	53694*	84119*
EV	180	413	2124	3606
AUS LG	7	23	257	950
EU	2435	4991	33810	58869
FRANKR	681	852	8470	11101
NIEDL	132	250	1045	1499
ITAL	499	562	14437	14111
G BRIT	276	2001	3377	20405
SPAN	437	729	3465	7130
SCHWED	161	217	218	360
OESTER	229	315	2028	3512
BELGI	10	59	232	345
SCHWZ	9	59	143	865
MALTA	30	518	30	519
TUERK	356	274	2790	2335
POLEN	1127	1067	11119	8463
TSCHE	288	602	913	2014
USA	220	712	4288	8467
JAPAN	73	396	461	2169
AUSF	4126*	15496*	48399*	166577*
EV	1	8	12	63
PV	90	382	822	3574
EU	1913	6109	28168	92690
FRANKR	133	441	3507	8890
NIEDL	201	533	2566	7485
ITAL	205	827	3881	14851
G BRIT	149	716	3847	15526
DAENM	29	142	673	1819
GRIECH	6	32	84	365
PORTUG	85	285	363	1060
SPAN	171	634	1673	6810
SCHWED	89	318	1074	3455
FINNL	30	48	289	555
OESTER	231	761	4579	12995
BELGI	575	1350	5555	18479
LUXEMB	2	10	45	275
ISLAND	1	5	130	214
NORWEG	8	58	128	734
SCHWZ	65	199	751	2881
TUERK	10	35	98	351
POLEN	81	354	765	3545
TSCHE	392	1458	2988	10833
SLOWAK	230	993	2192	9043
UNGARN	72	367	770	3899
RUMAEN	1	23	39	187
UKRAIN		1	33	247
RUSSLD	2	9	63	263
USBEK	1	5	27	112
MAROKK	10	26	28	97
ALGER	1	15	21	207
AEGYPT	75	193	1475	1993
NIGERI	2	6	121	359
S AFR	183	808	1673	6601
USA	139	686	3084	7820
KANADA	23	98	133	643
MEXIKO	495	2045	1838	7231
HONDUR			524	885
VENEZU	5	48	67	461
BRASIL	70	313	857	3970
IRAN	1	4	21	205
ISRAEL	53	110	178	380
JORDAN	38	101	139	461
SAUDIA	5	26	297	825
A EMIR	17	56	157	360
INDIEN	20	100	57	276
INDONE	17	88	81	360
MALAYS	7	41	58	245
SINGAP	27	123	125	632
PHILIP			33	115
CHINA	49	217	170	1081
SKOREA	8	44	73	317
JAPAN	16	214	207	1914
TAIWAN	9	51	49	197
AUSTRL	34	163	337	1413
4010 11 00				
KAUTSCHUKFOERDERBAND METALLVERSTAERKT				
EINF	743*	692*	3074*	3937*
EU	644	552	2047	3028
FRANKR	210	337	1580	2758
GRIECH	364	122	364	122
TSCHE	26	67	26	68
INDIEN			723	245
JAPAN		19	15	241
AUSF	2044*	1546*	56244*	44142*
EU	585	393	10091	8639
FRANKR	4	14	246	226
NIEDL	554	245	5070	2376
ITAL		1	243	259
G BRIT		10	92	323
IRLAND			65	177
GRIECH	27	120	81	346
PORTUG			237	1218
SPAN			29	113
SCHWED			3342	3028
BELGI		3	660	459
LUXEMB			12	70
NORWEG			3367	3128
SCHWZ			69	51
TUERK			21	63
POLEN	3	2	396	398
TSCHE		1	157	301
UNGARN	238	155	10521	5153
UKRAIN	367	281	2437	1588
RUSSLD			459	317
MAROKK			543	271
AEGYPT			195	117
MAURET			282	197
S AFR	1	2	191	149
USA	14	70	8794	6072
KANADA			84	259
MEXIKO			446	504
VENEZU			84	55
BRASIL	12	35	37	264
CHILE	347	367	7707	5234
ARGENT			51	102
ISRAEL			4741	6786
INDIEN			477	320
INDONE	468	238	3756	1809
CHINA			45	247
JAPAN	8	7	733	1020
TAIWAN			231	447
HONGK			31	202
AUSTRL			56	123
4010 12 00				
KAUTSCH-FOERDERB TEXTIL SPINNST VERST				
EINF	6770*	3030*	69981*	34979*
EU	1213	679	17322	11192
FRANKR	799	380	6720	3981
NIEDL	24	17	1698	1095
ITAL	33	25	273	236
G BRIT			158	552
DAENM	101	108	574	509
GRIECH	119	50	4188	1847
SPAN	64	28	1252	641
FINNL			1893	1838
BELGI	64	65	250	289
NORWEG	317	223	3208	2038
SCHWZ	46	138	957	3019
SLOWAK	16	4	2554	463
UNGARN	2487	939	24229	9138
RUMAEN	170	34	1679	380
BULGAR	592	223	2422	908
SLOWEN	1204	551	12893	5990
USA	31	38	111	273
INDIEN	292	91	983	289
CHINA	162	47	1789	524
TAIWAN	188	35	1433	516
AUSF	7264*	5293*	85844*	66399*
EU	3859	2138	32787	22922
FRANKR	1630	1071	10873	7134
NIEDL	270	193	5113	3132
ITAL	32	33	2738	1937
G BRIT	336	154	2205	2072
DAENM	58	54	731	525
GRIECH	54	25	381	223
PORTUG	37	16	573	284
SPAN	174	109	1181	1000
SCHWED	151	72	2179	1586
FINNL		3	310	300
OESTER	69	76	2235	2368
BELGI	600	320	3812	2329
NORWEG	134	66	1412	869
SCHWZ	182	130	2063	1589
TUERK	2	4	190	218
ESTLD			414	247
POLEN	342	216	2788	2592
TSCHE	71	78	410	659
SLOWAK	1	1	30	55
UNGARN			553	356
BULGAR			2175	2673
UKRAIN	326	225	5502	4446
RUSSLD	283	312	3546	3928
KASACH			2071	1552
KIRGIS			30	65
SLOWEN	6	7	265	223
MAROKK			768	350
ALGER	29	70	309	235
TUNES	30	11	658	276
AEGYPT			122	157
SUDAN			91	52
MAURET	422	564	3073	1803
NIGER			76	52
GUINEA			827	217
GHANA	46	26	221	137
S AFR	171	107	701	673
USA	598	281	8079	5974
KANADA	43	110	454	640
ARUBA			667	330
VENEZU			367	542
BRASIL			286	577
CHILE	16	13	5492	3271
ARGENT			1042	563
ISRAEL			390	695
JORDAN	21	15	308	428
SAUDIA	3	2	609	810
KATAR			192	84
A EMIR			421	264
JEMEN			192	132
INDIEN	44	116	367	698
VIETN			252	80
INDONE	44	71	197	175
SINGAP	6	5	55	77
PHILIP			530	376

Wichtigste Ursprungs- und Bestimmungs-Länder	OKTOBER 1999 dt = 100kg	OKTOBER 1999 1000 DM	JAN./OKT. 1999 dt = 100kg	JAN./OKT. 1999 1000 DM
MONGOL			438	373
CHINA	23	52	198	355
SKOREA	99	269	107	292
JAPAN	7	8	78	161
TAIWAN	25	70	73	182
AUSTRL	321	244	2852	2196
4010 13 00				
KAUTSCHUK-FOERDERBAND KUNSTSTOFFVERST				
EINF	2*	10*	93*	182*
EU		2	13	108
AUSF	29*	226*	240*	1477*
EU	1	47	18	605
ITAL		9	6	165
G BRIT		3	4	133
SCHWZ	6	96	26	190
4010 19 00				
ANDERE KAUTSCHUKFOERDERBAENDER				
EINF	741*	604*	11244*	10486*
EV	9	68	220	1290
AUS LG				7
EU	111	181	2496	3181
FRANKR		15	390	817
NIEDL	37	83	354	748
ITAL	13	22	249	296
GRIECH			710	381
SCHWED			22	120
BELGI	58	50	740	697
NORWEG	62	33	373	258
SCHWZ	2	34	47	486
UNGARN	463	191	6298	2692
SLOWEN	84	47	1406	805
USA	14	87	581	2774
AUSF	214*	529*	5190*	11283*
EV		7	1	55
EU	25	111	2849	5728
FRANKR	3	12	649	1853
NIEDL	10	22	1392	663
ITAL	2	21	372	968
G BRIT	2	3	173	966
SPAN		15	63	361
OESTER	6	25	78	318
SCHWZ	5	21	59	270
TUERK	46	93	60	201
POLEN	7	24	240	373
UNGARN	3	36	31	217
LIBYEN			8	135
TOGO			16	65
S AFR	1	7	30	224
USA	37	86	394	1463
TRINID			73	71
IRAN	56	8	536	274
INDONE		1	160	194
JAPAN	9	18	35	134
4010 21 00				
KEILRIEMEN KAUTSCHUK UMFANG >60-180CM				
EINF	1006*	3936*	10869*	38023*
AUS LG	2	17	30	178
EU	864	3190	9110	30908
FRANKR	80	423	939	4329
NIEDL	1	6	126	353
ITAL	127	622	1213	4609
G BRIT	477	1432	4762	15009
DAENM	125	384	1365	2632
SPAN	22	155	317	1647
BELGI	22	159	250	1916
SCHWZ	1	15	25	435
TUERK			3	66
UNGARN		4	13	67
USA	30	131	365	1330
SINGAP	2	20	34	288
JAPAN	94	538	792	4339
TAIWAN	2	9	39	96
AUSF	2227*	8625*	20917*	89117*
PV	20	86	150	655
EU	547	3037	9044	46149
FRANKR	121	690	2031	10193
NIEDL	26	151	629	2654
ITAL	122	528	1433	6388
G BRIT	79	445	1038	5291
DAENM	17	117	167	1059
GRIECH	26	112	413	1698
PORTUG	10	71	275	1534
SPAN	38	190	946	3886
SCHWED	18	148	615	3198
FINNL	19	63	214	854
OESTER	31	203	849	4157
BELGI	38	300	387	2926
NORWEG	13	79	145	876
SCHWZ	14	108	191	1593
TUERK	40	134	281	917
POLEN	49	214	456	2143
TSCHE	63	279	612	2502
SLOWAK	29	81	263	951
UNGARN	43	142	241	866
RUMAEN	4	40	42	184
UKRAIN	6	29	41	185
RUSSLD	15	70	107	526

Wichtigste Ursprungs- und Bestimmungs-Länder	OKTOBER 1999 dt = 100kg	OKTOBER 1999 1000 DM	JAN./OKT. 1999 dt = 100kg	JAN./OKT. 1999 1000 DM
SLOWEN	26	87	220	836
KROAT	18	69	74	336
BR JUG	9	29	29	94
MAROKK	29	67	129	333
ALGER	5	11	187	476
TUNES	19	71	53	229
AEGYPT	58	123	415	902
NIGERI		1	145	285
S AFR	49	253	401	2179
USA	241	865	1456	5877
KANADA	7	31	64	323
MEXIKO	54	270	219	963
BRASIL	28	153	143	624
CHILE	55	119	205	462
URUGU	3	9	53	147
ARGENT	54	183	572	1741
LIBAN	21	61	105	305
SYRIEN	1	2	69	137
ISRAEL	10	37	230	766
JORDAN	15	39	85	233
SAUDIA	27	76	371	1099
A EMIR	13	47	899	641
INDIEN	6	21	89	272
THAIL	17	51	133	358
SINGAP	189	421	1020	2775
CHINA	75	186	239	1011
SKOREA	22	74	201	917
JAPAN	63	588	439	3981
TAIWAN	10	42	75	316
HONGK	3	33	184	484
AUSTRL	10	97	66	493
4010 22 00				
KEILRIEMEN KAUTSCHUK UMFANG>180-240CM				
EINF	553*	1276*	3654*	10487*
EU	462	1117	2775	8019
ITAL	16	76	85	339
G BRIT	368	711	1895	4388
BELGI	75	315	744	3083
USA	2	21	279	1288
JAPAN	46	86	217	685
TAIWAN	41	50	255	317
AUSF	561*	2081*	5639*	22058*
PV	10	40	196	741
EU	126	670	2487	10579
FRANKR	22	60	394	1444
NIEDL	8	52	323	1263
ITAL	23	123	322	1635
G BRIT	17	115	210	1193
DAENM	2	21	81	354
GRIECH	6	30	119	381
SPAN	13	86	275	1351
SCHWED	3	21	166	619
FINNL	5	22	75	277
OESTER	15	67	353	1204
BELGI	11	66	105	661
SCHWZ	7	32	64	328
TUERK	6	19	72	221
POLEN	9	28	97	392
W RUSS	18	51	39	109
S AFR	14	65	57	372
USA	58	263	514	2470
ARGENT	12	26	172	299
IRAK			14	106
ISRAEL	9	31	125	308
SAUDIA	10	30	93	251
THAIL	9	28	72	307
SINGAP	89	192	461	1089
CHINA		1	37	187
SKOREA	2	26	68	363
JAPAN	6	93	59	626
4010 23 00				
SYNCHRONTREIBRIEMEN KAUTSCH >60-150CM				
EINF	245*	1532*	2797*	20766*
EU	144	918	1573	10511
ITAL	94	662	1209	8614
G BRIT	13	70	227	1230
SPAN	17	78	52	241
BELGI	17	77	69	267
USA	1	20	27	189
CHINA			6	59
JAPAN	99	590	1171	9720
AUSF	1044*	7712*	9320*	68718*
EU	362	2593	4732	34815
FRANKR	76	495	818	6226
NIEDL	13	149	144	1525
ITAL	60	411	699	5258
G BRIT	84	599	1293	8840
DAENM	8	105	59	605
GRIECH	4	32	43	392
PORTUG	2	31	29	327
SPAN	30	203	452	3466
SCHWED	6	61	124	1038
FINNL	4	36	97	649
OESTER	6	58	109	1082
BELGI	68	399	827	4864
LUXEMB		3	25	208
SCHWZ	11	148	83	1069
TUERK	16	124	144	860
POLEN	24	191	237	1836
TSCHE	32	299	285	2386
UNGARN	96	845	598	5737
BULGAR	7	56	46	338
ALBAN	3	59	3	62
UKRAIN	2	16	21	144
B HERZ	4	21	16	98
ALGER		1	8	106
TUNES	13	72	23	160

Wichtigste Ursprungs- und Bestimmungs-Länder	OKTOBER 1999 dt = 100kg	OKTOBER 1999 1000 DM	JAN./OKT. 1999 dt = 100kg	JAN./OKT. 1999 1000 DM
S AFR	48	280	192	1284
USA	75	493	578	3889
MEXIKO	6	40	37	327
VENEZU		1	5	87
BRASIL	86	579	569	4758
ARGENT	11	84	90	746
INDIEN	17	87	51	249
SINGAP	43	201	362	1661
CHINA	31	203	95	916
SKOREA	11	153	197	1367
JAPAN	5	54	34	340
HONGK	3	15	70	341
AUSTRL	87	636	314	2326
4010 24 00				
SYNCHRONTREIBRIEMEN KAUTSCH>150-198CM				
EINF	79*	361*	664*	3434*
EU	57	258	642	2506
ITAL	57	258	537	2448
JAPAN	22	103	119	678
AUSF	86*	579*	783*	6193*
EU	26	203	300	2356
FRANKR	1	7	48	370
NIEDL	8	94	63	767
ITAL	2	21	36	251
G BRIT	2	10	36	198
SPAN	1	5	28	213
BELGI	11	47	61	313
TSCHE	1	13	24	163
USA	7	51	40	277
MEXIKO		3	13	108
BRASIL	21	228	176	1842
CHILE	1	6	14	97
SINGAP	10	44	86	336
4010 29 00				
ANDERE TREIBRIEMEN AUS KAUTSCHUK				
EINF	1422*	5394*	25054*	73458*
EV	12	96	229	1628
AUS LG	48	207	317	1632
EU	803	2485	19135	42489
FRANKR	300	1192	3715	18020
NIEDL	91	458	3554	6812
ITAL	32	196	500	2466
G BRIT	80	148	2733	4931
DAENM	18	73	297	562
SPAN	200	221	1542	1953
SCHWED	5	37	53	436
BELGI	73	137	6703	7046
NORWEG	9	6	124	132
SCHWZ	101	665	944	7097
TUERK			15	116
POLEN	95	77	812	895
SLOWEN	46	59	588	659
USA	148	753	1409	8784
SKOREA	19	52	266	576
JAPAN	181	1232	1396	11843
AUSF	2427*	8386*	26125*	94984*
EV			5	229
EU	658	2945	12966	51144
FRANKR	146	589	2554	11488
NIEDL	85	331	3207	8216
ITAL	120	391	1123	4801
G BRIT	70	374	1112	6371
IRLAND	2	11	33	223
DAENM	15	122	532	1953
GRIECH	11	48	343	802
PORTUG	5	35	253	881
SPAN	41	247	901	4157
SCHWED	34	191	608	3457
FINNL	12	46	252	858
OESTER	44	234	1324	4755
BELGI	71	312	712	3073
NORWEG	10	52	120	668
SCHWZ	31	170	433	2348
TUERK	48	230	409	1758
POLEN	60	524	428	2270
TSCHE	16	120	300	1792
SLOWAK	203	48	332	433
UNGARN	39	143	346	1654
RUMAEN	12	50	143	523
UKRAIN	4	18	117	443
W RUSS	19	48	122	336
RUSSLD	51	198	187	988
KASACH		2	25	148
MAROKK	61	97	262	534
ALGER	2	5	537	1103
TUNES	42	97	141	439
LIBYEN	1	7	13	114
AEGYPT	65	93	472	872
NIGERI	5	50	40	289
S AFR	34	142	142	786
USA	187	880	1447	7287
KANADA	13	60	65	335
MEXIKO	28	84	81	511
ECUAD			28	77
PERU		1	87	174
BRASIL	33	248	307	2025
CHILE	58	122	281	536
URUGU	2	7	65	128
ARGENT	48	104	468	1040
LIBAN	4	9	70	196
SYRIEN	54	68	740	1037
IRAK			21	135
ISRAEL	9	37	188	521
SAUDIA	57	160	375	1125
A EMIR	7	26	213	487
PAKIST	3	18	585	263

Wichtigste Ursprungs- und Bestimmungs-Laender	OKTOBER 1999 dt = 100kg	OKTOBER 1999 1000 DM	JAN./OKT. 1999 dt = 100kg	JAN./OKT. 1999 1000 DM
INDIEN	22	118	87	534
THAIL	7	25	120	374
SINGAP	357	672	1633	2763
CHINA	8	79	352	921
JAPAN	31	146	139	1170
TAIWAN	18	79	119	617
HONGK	3	33	135	450
AUSTRL	12	64	132	547
NEUSEE	1	3	83	200

4011 10 00

LUFTREIFEN NEU PERSONENKRAFTWAGEN

	STUECK		STUECK	
EINF	4439527*	246043*	40318087*	2263928*
GEW DT	349624		3172845	
EV	39786	3826	479285	39290
AUS LG	82674	5769	963202	68871
EU	2444632	150224	24721746	1494005
FRANKR	974080	66033	10105462	687594
NIEDL	266967	16881	2329535	162206
ITAL	290741	16858	3142754	172210
G BRIT	358698	18984	3082971	185871
DAENM	3315	276	13841	1175
PORTUG			999382	35769
SPAN	433359	23596	3242386	186430
SCHWED	184	21	378943	14896
FINNL	26131	1655	366399	23014
OESTER	45038	2636	688341	30572
BELGI	36573	2741	301115	19715
LUXEMB	9546	563	69855	4493
SCHWZ	1338	103	11143	1236
MALTA			16662	861
TUERK	73865	3712	825378	38627
ESTLD	3355	251	19518	763
POLEN	151938	4555	1021734	31011
TSCHE	239820	9486	1602872	60710
SLOWAK	38116	1512	230803	8692
UNGARN	3116	240	17761	1217
SLOWEN	81872	3081	614849	24027
BR JUG	49317	1317	188837	5266
MAROKK	8079	402	95289	4618
S AFR	31680	1072	457776	16211
USA	70625	6167	716610	63984
KANADA	967	58	6639	533
MEXIKO	80	7	27095	1092
BRASIL	4448	165	128209	5611
ARGENT	1333	64	122827	4271
JORDAN			2650	383
A EMIR			36529	3588
THAIL	5943	130	30604	767
INDONE	39801	1583	611872	20073
MALAYS	5090	160	109520	3597
SINGAP	2393	255	42947	4166
PHILIP	24271	831	252054	8510
CHINA	22731	743	275877	8382
SKOREA	645064	30223	3405181	149293
JAPAN	459687	28640	4468859	293775
TAIWAN	27308	873	221962	6520
HONGK	1829	129	13751	1148
AUSTRL			3113	255
AUS OZ			1984	149
AUSF	2726756*	194723*	27053452*	1988977*
GEW DT	224972		2227239	
EV			130	13
PV	46454	3020	399585	23961
EU	1974045	137416	20178030	1442307
FRANKR	322835	20757	2973871	200289
NIEDL	179784	14271	2303856	177364
ITAL	226203	16025	2398643	175161
G BRIT	269201	19076	2824541	211360
IRLAND	2652	138	62610	2534
DAENM	41468	2881	386180	27204
GRIECH	12861	897	169001	11479
PORTUG	16644	1104	262103	20065
SPAN	254613	16372	2412211	183685
SCHWED	81361	6038	810221	57317
FINNL	11935	1475	186642	16847
OESTER	153760	11689	1287681	93678
BELGI	408774	26535	4054602	260569
LUXEMB	1954	158	45868	4755
NORWEG	17900	1704	149245	13981
SCHWZ	134455	11279	902326	80450
MALTA	9713	388	32132	1475
TUERK	24246	1648	181743	12991
ESTLD	3651	433	14292	1235
LETTLD	3994	321	28287	1987
LITAU	3590	230	24010	1459
POLEN	56562	3521	444713	31781
TSCHE	67607	4288	496030	35365
SLOWAK	51547	3048	521162	33165
UNGARN	41533	2965	253853	18205
RUMAEN	983	71	10090	686
BULGAR	4801	375	21456	1504
UKRAIN	4734	421	29455	2610
W RUSS	20	2	627	67
MOLDAU	482	40	1999	164
RUSSLD	11707	1117	62892	5968
GEORG			3849	386
KASACH	286	32	2802	216
TURKM			380	92
SLOWEN	27591	1829	316964	22756
KROAT	3843	267	12496	979
B HERZ	2586	137	16197	896
BR JUG	353	69	414	85
MAZED	1283	81	3122	208
MAROKK			11172	710
ALGER			3471	254
TUNES	1047	60	8510	508
LIBYEN	723	58	4802	509
AEGYPT	9945	559	29983	2020
SENEG			1247	82
ELFBK	357	28	2281	211
GHANA	268	33	6498	453

Wichtigste Ursprungs- und Bestimmungs-Laender	OKTOBER 1999 dt = 100kg	OKTOBER 1999 1000 DM	JAN./OKT. 1999 dt = 100kg	JAN./OKT. 1999 1000 DM
NIGERI	1415	73	16435	1688
S AFR	13689	1037	86002	5944
USA	56550	6721	816418	85325
KANADA	7995	521	134215	8558
MEXIKO	14917	1054	163343	13197
GUATEM			982	69
PANAMA	1011	62	1011	62
KUBA	1255	71	6737	483
KOLUMB	15	1	5879	332
VENEZU	721	76	6075	589
PERU	198	16	3466	174
BRASIL	6105	505	105214	7811
CHILE	442	63	2135	199
URUGU	728	51	4524	308
ARGENT	4493	343	37193	2643
ZYPERN	1755	117	12791	862
LIBAN	720	61	2873	281
SYRIEN			1585	154
IRAN			3630	177
ISRAEL	5216	303	45344	2710
JORDAN	766	75	7715	707
SAUDIA	1653	183	58279	5064
KUWAIT	3678	452	41576	3112
BAHRAI	2344	300	81305	8820
KATAR	863	73	6375	814
A EMIR	2248	246	41389	4340
OMAN	223	19	3605	395
PAKIST	1750	58	5945	243
INDIEN			2299	84
THAIL	284	30	13734	1177
INDONE	12	4	3243	253
MALAYS	2320	167	46222	3555
SINGAP	24852	1807	275363	20373
PHILIP	294	24	17416	1261
CHINA	2982	287	24717	1846
SKOREA	622	74	91204	6150
JAPAN	50058	3387	578057	42265
TAIWAN	17959	1324	146833	11833
HONGK	20054	1644	182155	14716
AUSTRL	12614	731	162266	10815
NEUSEE	2103	236	18439	1830

4011 20 10

LUFTREIFEN NEU BUS TRAGFKENNZ<121

	STUECK		STUECK	
EINF	206841*	16213*	1787337*	133444*
GEW DT	27561		243224	
AUS LG			9221	808
EU	124621	10340	1277987	91824
FRANKR	54476	4591	506333	41610
NIEDL	12165	1003	70956	6299
ITAL	13546	1053	102997	8115
G BRIT	38052	2989	556114	31717
DAENM			452	181
SPAN	1152	81	11803	821
OESTER	3300	369	17458	2045
BELGI	681	70	7334	711
LUXEMB	1249	184	2540	325
NORWEG	12	6	156	100
TUERK	13772	882	93597	6506
POLEN	1747	219	14053	1024
TSCHE	12089	977	31852	2938
SLOWAK	7110	590	61122	6978
UNGARN	22	3	922	102
W RUSS			531	62
SLOWEN	14562	944	88746	5875
MAROKK	1993	137	18066	1466
S AFR	672	52	2315	276
USA	7585	701	103284	9877
BRASIL	485	36	7673	569
INDONE	1350	54	11866	472
CHINA			3310	250
NKOREA			2730	96
SKOREA	2030	104	24585	2139
JAPAN	18485	1144	40488	2578
AUSF	426095*	37885*	3342291*	300466*
GEW DT	57686		463259	
PV	902	72	5186	363
EU	302941	26460	2361821	209394
FRANKR	24828	2163	213523	19126
NIEDL	10326	1137	137119	12973
ITAL	58005	5116	427620	39270
G BRIT	74700	6756	567403	51747
IRLAND			1738	176
DAENM	8881	816	60631	5227
GRIECH	2754	220	18599	1543
PORTUG	7615	676	51308	4820
SPAN	55325	4205	472100	38584
SCHWED	21037	1834	126224	10976
FINNL	1452	146	18966	1658
OESTER	21111	1766	133535	11618
BELGI	16519	1498	130406	12662
LUXEMB	387	127	2649	1014
NORWEG	6149	631	44412	4471
SCHWZ	14670	1376	69233	6372
TUERK	7751	611	39115	3240
ESTLD	390	30	2005	182
LETTLD	1283	114	6537	592
LITAU	1094	92	8890	721
POLEN	10845	968	75905	6787
TSCHE	14439	1308	72904	6811
SLOWAK	631	66	6326	624
UNGARN	7387	779	32058	3126
BULGAR	803	77	5107	487
UKRAIN	800	86	4612	483
RUSSLD	1304	144	6143	736
SLOWEN	3984	377	37531	3836
ALGER	50	6	15168	1635
TUNES	208	18	3836	387
AEGYPT	15810	1258	110656	8805
BURKIN			246	92
ELFBK			7545	615
GHANA	172	22	20207	1803

Wichtigste Ursprungs- und Bestimmungs-Laender	OKTOBER 1999 dt = 100kg	OKTOBER 1999 1000 DM	JAN./OKT. 1999 dt = 100kg	JAN./OKT. 1999 1000 DM
NIGERI			12726	2121
KAMERU			1914	178
ANGOLA			189	71
KENIA			4616	379
S AFR	807	72	25664	2122
USA	16285	1933	176418	18621
KANADA	5327	515	30039	2953
EL SAL			128	52
KUBA	13	1	1355	136
KOLUMB			3490	304
BRASIL	1104	70	8079	609
CHILE	1040	110	2336	255
ARGENT	533	39	9827	791
ZYPERN	296	28	4550	391
ISRAEL	294	34	4123	453
JORDAN	76	6	1164	98
SAUDIA			43848	3529
A EMIR	40	3	11348	937
PAKIST			1850	148
INDIEN	30	3	2267	213
THAIL	622	55	3750	344
SINGAP	125	11	5477	340
PHILIP			2642	180
SKOREA			3182	162
JAPAN	1239	102	8110	607
HONGK	1505	89	3445	218
AUSTRL	4148	205	21589	1341

4011 20 90

LUFTREIFEN NEU BUS TRAGFKENNZ>121

	STUECK		STUECK	
EINF	275974*	81813*	2309297*	666755*
GEW DT	159069		1326278	
AUS LG	2220	681	23807	6135
EU	219454	68594	1692854	523530
FRANKR	36012	14354	288471	115061
NIEDL	1608	473	38894	12306
ITAL	23837	8996	207822	81001
G BRIT	25617	6981	223332	64131
DAENM	126	82	2249	1085
SPAN	45236	14566	357487	110350
SCHWED			376	142
OESTER	745	413	82546	22928
BELGI	22594	5389	285485	64671
LUXEMB	63659	17332	205760	51732
SCHWZ	4	2	1039	335
TUERK	5433	1267	64937	16057
POLEN	3246	836	30149	7552
TSCHE	12728	3141	103941	26278
SLOWAK	11850	1831	44695	7520
UNGARN	5383	1303	43057	9986
RUMAEN	64	59	2298	374
UKRAIN	38	4	459	91
RUSSLD			3080	349
SLOWEN	2019	250	13484	2563
MAROKK			381	89
S AFR	194	74	2804	899
USA	458	169	5511	1185
KANADA	7	6	476	431
BRASIL	622	225	1249	454
A EMIR			795	272
INDONE			869	141
SINGAP			294	123
CHINA	57	20	668	145
SKOREA	4381	1381	96143	21299
JAPAN	9951	2628	194641	46293
HONGK			180	69
AUSF	281140*	79669*	2301308*	658442*
GEW DT	133120		1084094	
PV	960	150	4452	635
EU	158444	48723	1447610	440159
FRANKR	26837	8049	249227	70932
NIEDL	30120	10260	264191	91172
ITAL	24463	8552	224832	80229
G BRIT	19993	5231	197322	51102
IRLAND	30	11	3552	976
DAENM	1769	689	18144	6691
GRIECH	391	114	8802	3083
PORTUG	2008	753	17298	5980
SPAN	17782	6030	168029	55930
SCHWED	10703	3157	91388	26573
FINNL	254	88	7196	2724
OESTER	15168	4332	118058	35732
BELGI	9099	3443	82316	28939
ISLAND	57	19	373	130
NORWEG	1658	486	15849	5260
SCHWZ	2641	816	22696	7035
MALTA	98	24	692	149
TUERK	5001	1408	25273	7649
ESTLD	493	182	2234	827
LETTLD	710	244	5479	1916
LITAU	658	270	9608	3500
POLEN	4633	1503	32657	10828
TSCHE	6753	2035	41887	13160
SLOWAK	593	231	3166	1151
UNGARN	3067	959	16505	5663
RUMAEN	125	31	2620	748
BULGAR	841	338	4785	1768
UKRAIN	634	243	5490	2038
W RUSS	1642	575	6298	2692
RUSSLD	1283	365	10416	2685
KASACH	93	25	1048	430
USBEK			363	156
SLOWEN	2308	820	16397	6691
KROAT	540	70	2536	558
B HERZ	271	74	1552	516
BR JUG			515	181
MAROKK			822	301
ALGER	398	59	2862	599
TUNES	495	159	2753	1067
LIBYEN			1284	559
AEGYPT	341	82	1489	380
MALI			274	72

Wichtigste Ursprungs- und Bestimmungs-Laender	OKTOBER 1999 dt = 100kg	OKTOBER 1999 1000 DM	JAN./OKT. 1999 dt = 100kg	JAN./OKT. 1999 1000 DM
BURKIN			230	80
ELFBK	295	83	2398	761
GHANA	293	124	6544	2883
NIGERI	205	78	1655	665
KAMERU			847	326
ZENTAF			188	72
R KONG			80	54
DR KON			647	180
KENIA	292	88	896	281
S AFR	920	222	9667	2931
USA	67452	15011	456694	99717
KANADA	183	45	9252	1817
EL SAL	303	46	889	202
NICARA			735	217
COSTA			352	109
KUBA	200	77	829	367
KOLUMB	210	61	1103	367
VENEZU	583	109	603	117
PERU	344	115	732	246
BRASIL	550	74	9853	1852
CHILE	613	122	2763	755
ARGENT	223	63	3476	996
ZYPERN	190	64	994	345
LIBAN			266	89
SYRIEN			317	104
IRAN			2539	414
ISRAEL	821	222	6448	1574
SAUDIA	1982	667	7261	2493
A EMIR	237	56	3526	1103
JEMEN	250	86	250	86
INDONE			503	155
MALAYS			1351	295
SINGAP	451	104	7572	1908
CHINA	406	119	1086	240
SKOREA			619	173
JAPAN	5480	839	35058	5379
TAIWAN	534	181	4086	1198
HONGK	1084	347	5644	1490
AUSTRL	1856	525	19542	5600
NEUSEE	636	191	2786	732
NEUKAL			399	147

4011 30 10

LUFTREIFEN NEU F ZIV LUFTFAHRZEUGE

	STUECK		STUECK	
EINF	1052*	378*	7848*	3060*
GEW DT	123		875	
EV			20	222
AUS LG	25	29	45	251
EU	4	3	129	89
NIEDL			89	62
USA	965	330	7419	2564
THAIL			35	68
SCHIFF			20	222
AUSF	34*	6*	597*	387*
GEW DT	1		112	
EU	34	6	277	152
USA			266	185

4011 30 90

LUFTREIFEN NEU F AND LUFTFAHRZEUGE

	STUECK		STUECK	
EINF	236*	342*	4215*	2861*
GEW DT	135		952	
EV	20	12	224	92
AUS LG	2	2	27	3
EU	159	283	2220	2409
FRANKR	158	281	1948	2010
BELGI	1	2	197	313
USA	77	56	1569	398
AUSF	12*	6*	536*	339*
GEW DT	3		237	
EU	12	6	433	227
NIEDL			122	120

4011 40 20

LUFTREIFEN NEU F MOTORRAD <33 CM

	STUECK		STUECK	
EINF	17676*	1207*	457473*	29056*
GEW DT	848		20741	
EU	15649	1174	380190	27870
FRANKR	13568	1093	326340	26175
NIEDL			603	60
ITAL	1723	42	44881	1185
G BRIT			1258	112
OESTER	130	6	1501	107
BELGI	228	33	5480	226
SLOWEN	1250	20	14087	272
THAIL			24861	289
SKOREA	477	8	15667	264
TAIWAN	80	2	20429	311
AUSF	13087*	331*	197527*	8502*
GEW DT	287		6821	
EU	9495	229	173801	7802
FRANKR	1669	36	18168	951
NIEDL	1224	24	10656	257
ITAL	952	21	30324	1860
G BRIT	1784	45	20242	861
DAENM	1412	42	5831	286
GRIECH			8367	204
PORTUG	213	4	5554	155
SPAN	1498	34	29462	946
SCHWED			6183	469
OESTER	329	13	23059	672
BELGI	404	9	14382	1029
JAPAN			1372	68

4011 40 80

ANDERE LUFTREIFEN NEU F MOTORRAD

	STUECK		STUECK	
EINF	110214*	4301*	1001754*	52950*
GEW DT	4273		43730	
EV	2498	154	26842	1649
AUS LG			1686	205
EU	13733	1264	281978	22186
FRANKR	2790	212	74930	5077
NIEDL	124	4	8572	209
ITAL	200	6	7987	619
G BRIT	2922	313	50620	4834
SPAN	7697	729	138870	11324
BELGI			701	97
TSCHE	200	8	9588	255
USA	44	6	27385	2205
BRASIL	84550	2518	419963	14518
THAIL			18604	220
INDONE	310	3	3210	74
JAPAN	5102	362	191321	12543
TAIWAN	5162	99	33867	606
AUSF	11013*	751*	857374*	72145*
GEW DT	575		45052	
EV			112	20
EU	5859	343	515777	42379
FRANKR	1773	112	80918	7847
NIEDL	417	26	30790	2608
ITAL	494	25	125465	10701
G BRIT	2041	113	83859	5809
DAENM	118	7	5436	538
GRIECH			21541	1219
PORTUG	30	4	9093	899
SPAN	150	10	56808	3526
SCHWED	128	9	14591	1546
FINNL	208	6	6116	508
OESTER	354	18	37037	2265
BELGI	146	13	43034	4799
NORWEG	118	10	8179	782
SCHWZ	861	66	56710	6118
POLEN	605	39	7719	580
TSCHE	338	27	5508	476
UNGARN	35	3	11410	569
SLOWEN	36	3	4040	474
KROAT			1640	168
S AFR			5519	373
USA	2202	179	79435	7671
KANADA			4123	441
MEXIKO			800	103
BRASIL	19	2	1566	131
ARGENT			1190	98
ZYPERN			1936	166
ISRAEL			2934	194
MALAYS			2293	152
SINGAP			4964	382
SKOREA	16	1	1007	108
JAPAN	55	5	100368	7436
HONGK			2733	195
AUSTRL			23502	1974
NEUSEE	776	65	5995	530

4011 50 10

SCHLAUCHREIFEN

	STUECK		STUECK	
EINF	110458*	481*	2223511*	7580*
GEW DT	896		16077	
AUS LG			129	1
EU	1413	22	18097	214
THAIL	56700	149	1090221	2771
CHINA	24450	74	268680	878
SKOREA	6153	76	74870	692
JAPAN	2550	50	36549	526
TAIWAN	18842	109	689852	2250
AUSF	21833*	254*	171917*	2434*
GEW DT	80		649	
PV			2280	7
EU	4453	89	65594	1208
ITAL	1163	11	19235	304
G BRIT	1170	30	14565	330
OESTER	276	7	10785	183
BELGI	124	4	6542	124
LITAU	9855	43	34206	173
USA	2714	62	19396	388

4011 50 90

LUFTREIFEN NEU F ANDERE FAHRRAEDER

	STUECK		STUECK	
EINF	977062*	3427*	9949368*	35093*
GEW DT	5567		63428	
AUS LG	6713	20	65596	243
EU	42053	416	570907	4490
FRANKR	15311	173	231001	2152
NIEDL	12847	143	184572	1454
FINNL	12210	65	132258	589
BELGI	120	3	9542	107
POLEN	5000	15	30957	145
SLOWEN			216428	548
SAUDIA			58965	193
INDIEN	69230	141	921264	2042
THAIL	196977	512	3217005	8758
INDONE	455621	1760	2848381	11037
CHINA	139009	129	1090040	2523
SKOREA	27638	220	203679	1727
JAPAN	3096	50	36125	476
TAIWAN	29489	135	665662	2731
AUSF	374303*	2515*	4060241*	33153*
GEW DT	1872		20027	
PV			114940	285
EU	272810	1504	2467774	19556
FRANKR	44909	208	437685	2432
NIEDL	59492	554	416418	4786
ITAL	114044	282	748834	4660
G BRIT	10743	63	130077	1261
DAENM	6013	63	60550	711
SPAN	9910	94	52788	554
SCHWED	2667	17	27893	200
OESTER	20179	154	456626	3873
BELGI	4479	65	104737	870
SCHWZ	17845	171	292426	2975
LITAU	4151	12	50295	177
POLEN	7597	31	264172	954
UNGARN	1374	17	106287	396
S AFR	1537	14	32148	288
USA	54257	644	608405	6632
KANADA			37147	361
TAIWAN	317	3	38641	311
AUSTRL			69889	749
NEUSEE	7535	69	16418	149

4011 91 10

LUFTREIF NEU LANDWFAHRZ STOLLPROF

	STUECK		STUECK	
EINF	65771*	18552*	625490*	197836*
GEW DT	37337		387403	
EV	104	69	3211	1782
AUS LG			4004	674
EU	15201	9254	176508	106525
FRANKR	6939	3841	78176	44666
NIEDL	379	179	2295	936
ITAL	153	80	14257	6863
G BRIT	1936	1066	21211	10109
DAENM			1866	417
SPAN	4854	3713	48558	39649
SCHWED	2	4	2190	265
FINNL	424	335	3069	2405
OESTER			3520	750
BELGI	512	35	1334	429
TUERK	700	163	17630	2870
POLEN	17295	1631	149559	15872
TSCHE	4118	1455	39949	13184
UNGARN	3654	1534	31953	12665
RUMAEN	1173	149	18778	2580
UKRAIN	593	146	3080	825
W RUSS	12	2	751	269
RUSSLD	323	23	2788	411
B HERZ	5269	427	7597	603
BR JUG	9	2	26470	3214
MAROKK	9548	1140	37834	4994
USA	1862	763	29082	8654
KANADA			837	140
ISRAEL	3630	1646	48569	21627
INDIEN	1952	143	13823	1156
INDONE	392	73	4138	237
CHINA			2088	782
JAPAN			3504	319
TAIWAN			6385	333
AUSF	8845*	2138*	107598*	26338*
GEW DT	3681		44540	
EU	5508	1416	76747	17836
FRANKR	1116	393	11960	2768
NIEDL	217	52	3202	1071
ITAL	412	71	10237	1788
G BRIT	1216	386	11350	3118
DAENM	216	70	3109	1037
PORTUG	70	22	1234	355
SPAN	165	36	3749	958
SCHWED	298	106	2334	506
FINNL	34	4	1471	816
OESTER	1617	228	24091	4384
BELGI	101	34	3273	1102
NORWEG	75	20	1588	441
SCHWZ	575	134	9869	2004
POLEN	86	39	1101	458
TSCHE	1890	285	6899	1493
SLOWAK			243	76
UNGARN	75	23	1218	578
RUSSLD	9	2	371	307
ALGER	228	73	436	137
NIGERI	24	3	452	140
S AFR	35	24	383	237
USA	55	27	3259	1086
ISRAEL			321	150
SAUDIA			388	161
A EMIR	17	6	206	58
JEMEN			248	77

Wichtigste Ursprungs- und Bestimmungs-Laender	OKTOBER 1999		JAN./OKT. 1999	
	dt = 100kg	1000 DM	dt = 100kg	1000 DM
4011 91 30				
LUFTREIF NEU TIEFBFAHRZG STOLLPROF				
	STUECK		STUECK	
EINF	8459*	6575*	76937*	67300*
GEW DT	11199		112721	
AUS LG	309	295	14230	7045
EU	2550	4443	27439	45896
FRANKR	2168	3269	18451	28811
NIEDL	2	2	254	219
ITAL			66	135
G BRIT	9	33	383	538
SPAN	258	749	5173	11064
SCHWED	6	18	175	309
OESTER	7	16	540	562
BELGI	182	330	2297	4123
TSCHE	1455	258	12153	2476
S AFR	1131	378	3968	1183
USA	4	9	69	563
KANADA			220	245
ISRAEL			90	69
INDONE	486	82	4382	740
MALAYS	1331	510	5867	3957
SINGAP			486	82
CHINA	80	40	1655	555
JAPAN	1322	855	20252	11395
AUSF	1213*	1319*	17756*	17310*
GEW DT	1846		22758	
EU	338	476	12407	9952
FRANKR	44	58	3407	2105
NIEDL	27	82	812	1025
ITAL	62	109	1790	1272
G BRIT	49	75	1050	1234
DAENM	3	2	171	142
GRIECH			266	301
PORTUG			288	187
SPAN	14	6	472	520
SCHWED	52	66	600	551
FINNL	4	9	87	196
OESTER	33	43	2601	1762
BELGI	46	25	845	647
SCHWZ	52	46	577	484
TUERK	6	6	386	270
POLEN	66	194	879	1967
TSCHE	48	40	374	603
SLOWAK	11	52	54	129
UNGARN	44	99	483	808
SLOWEN	19	37	380	573
KROAT			13	151
ALGER	2	14	148	288
TUNES	40	24	283	399
AEGYPT			148	229
GHANA	110	129	238	329
AUSTRL	300	63	311	70
4011 91 90				
AND LUFTREIF NEU STOLLENPROFIL USW				
	STUECK		STUECK	
EINF	20577*	435*	86270*	12592*
GEW DT	813		23397	
AUS LG			1369	1480
EU	4839	105	33863	6942
OESTER			23251	6552
TSCHE	13	2	811	161
UKRAIN			316	141
BR JUG			1685	135
USA	84	70	5112	1622
INDIEN	946	78	2648	260
SRILAN	1248	109	8836	841
CHINA			9015	86
JAPAN	41	1	2328	1495
TAIWAN	11380	59	18521	778
AUSF	3052*	585*	159443*	8842*
GEW DT	729		11986	
EU	1467	417	139052	6259
FRANKR	381	146	7412	1827
NIEDL	4	4	4673	274
ITAL	180	77	4729	1078
G BRIT	110	41	5514	372
DAENM	201	20	12033	586
PORTUG	226	27	1328	265
SPAN	27	11	1347	234
OESTER	279	63	5337	634
BELGI	34	19	82059	650
SCHWZ	201	32	2141	413
TSCHE	18	3	1576	412
UNGARN	34	12	981	233
KROAT			8281	97
AETHIO			34	85
USA	8	9	643	136
4011 99 10				
AND LUFTREIFEN NEU LANDWFAHRZEUG				
	STUECK		STUECK	
EINF	74488*	4537*	419229*	41342*
GEW DT	10730		91246	
EV	221	131	4486	1932
AUS LG			1694	372
EU	16962	2443	240067	25556
FRANKR	532	121	20306	2815
NIEDL	9585	521	147242	7047
G BRIT	622	130	5706	1226
SPAN	4897	1388	39508	10794
SCHWED	635	178	20107	1912
FINNL	223	58	653	383
BELGI	79	30	5001	1287
POLEN	2323	155	26731	2109
TSCHE	6332	813	22366	3162
UNGARN	498	43	4702	492
RUMAEN	2955	359	25603	3312
UKRAIN	741	90	4571	863
RUSSLD	200	30	3138	378
BR JUG	244	14	1535	188
S AFR			580	108
USA	827	152	21204	2819
CHINA	41550	271	50528	814
SKOREA			801	116
JAPAN	297	29	4570	449
TAIWAN	1261	102	10541	475
AUSF	6646*	919*	85466*	9221*
GEW DT	1581		17282	
EU	2904	356	48734	5026
FRANKR	460	65	10278	1118
NIEDL	517	100	4528	977
ITAL	129	10	5996	475
G BRIT	286	45	8853	867
DAENM	135	17	4542	308
PORTUG	121	10	1258	132
OESTER	879	71	9534	684
BELGI	134	11	1281	203
SCHWZ	1276	97	8083	677
TSCHE	732	148	19130	1890
ELFBK	107	21	463	87
NIGERI	86	57	521	110
CHILE	190	52	190	52
A EMIR	22	5	785	141
4011 99 30				
AND LUFTREIFEN NEU TIEFBAUFAHRZEUG				
	STUECK		STUECK	
EINF	408*	321*	9976*	4358*
GEW DT	479		7903	
EV			10	12
AUS LG			263	55
EU	286	295	2096	2770
FRANKR	121	96	645	643
NIEDL	63	110	327	493
SPAN	3	10	272	997
FINNL	99	79	657	503
TSCHE	122	26	6964	1479
AUSF	256*	376*	5258*	6785*
GEW DT	474		7651	
EU	13	24	2774	3159
NIEDL	8	11	696	970
ITAL			299	225
G BRIT	3	12	326	276
FINNL			62	181
OESTER	2	1	892	1179
POLEN	65	183	128	360
W RUSS			227	556
RUSSLD			245	691
SLOWEN	7	8	89	287
TUNES	30	11	137	89
GHANA			42	53
USA			299	390
ISRAEL			266	176
A EMIR	104	104	513	565
4011 99 90				
ANDERE LUFTREIFEN NEU				
	STUECK		STUECK	
EINF	322663*	3004*	3645451*	32632*
GEW DT	4870		58516	
EV	261	53	12232	502
AUS LG	8589	35	56783	494
EU	85764	1364	158315	5762
FRANKR	6976	314	38599	2819
NIEDL	12044	92	15404	211
DAENM	59276	850	82174	1185
PORTUG			2988	128
FINNL	94	33	3954	802
OESTER	11	3	692	140
BELGI	7357	67	8775	165
SCHWZ			3030	345
TSCHE	5849	27	57126	573
RUMAEN			2300	55
SLOWEN	1494	16	31382	349
BR JUG			2401	87
MAROKK			129772	3742
USA	676	59	106812	1868
INDIEN	2145	6	27635	281
SRILAN	808	89	11790	1228
THAIL	17610	45	135681	628
VIETN	6800	29	39910	170
INDONE	4150	29	102531	664
CHINA	88602	291	1538634	5297
SKOREA	15924	164	85147	679
JAPAN	5573	467	162386	5663
TAIWAN	87167	416	1013502	5105
AUSF	33076*	2299*	682491*	26193*
GEW DT	2435		25878	
EU	27329	1860	633842	20137
FRANKR	4862	483	162566	4155
NIEDL	6968	240	79270	2517
ITAL	2898	328	120174	3912
G BRIT	1242	228	79732	2358
DAENM	8023	200	76395	852
PORTUG	216	30	5494	525
SPAN	677	107	12029	1531
SCHWED	446	73	12940	589
FINNL	197	25	8817	449
OESTER	1331	114	53466	2367
BELGI	470	32	21874	819
NORWEG	737	107	6187	886
SCHWZ	557	62	9901	981
TUERK	186	20	1651	209
POLEN	3038	61	8718	428
TSCHE	130	14	2765	339
BULGAR			498	98
ALGER			1400	290
GHANA	65	10	1570	303
KAMERU			300	134
USA	71	8	4705	984
AUSTRL	72	20	1059	193
4012 10 10				
LUFTREIFEN RUNDERNEUERT ZIV LUFTFAHRZ				
	STUECK		STUECK	
EINF	1*	63*	49*	246*
GEW DT			36	
EU			44	20
USA	1	63	5	226
AUSF	*	*	146*	14*
GEW DT			28	
4012 10 30				
LUFTREIFEN RUNDERNEUERT PKW				
	STUECK		STUECK	
EINF	178364*	5256*	464146*	14050*
GEW DT	14288		37345	
EU	178169	5221	460471	13653
FRANKR	2530	101	28883	1107
NIEDL			4564	180
ITAL	136782	4035	222030	6581
G BRIT	33105	906	68194	2011
DAENM			71806	1804
SPAN			30660	911
OESTER	5526	172	25975	846
BELGI	226	7	6367	180
SCHWZ			1353	69
RUSSLD			771	108
JAPAN			361	102
AUSF	54880*	1665*	289293*	8255*
GEW DT	4411		23008	
EU	22335	592	115574	3230
NIEDL	2724	75	16903	427
G BRIT	852	17	13273	441
DAENM	521	22	2808	136
SCHWED	1298	34	6014	172
FINNL			7714	292
OESTER	12635	340	40967	1127
BELGI	3611	79	17172	398
NORWEG	271	9	5289	177
SCHWZ	1496	62	6796	283
ESTLD	4105	139	11448	462
LETTLD	2737	83	16095	466
LITAU	434	14	8152	194
POLEN	4086	127	10558	350
TSCHE	4178	125	25993	803
UNGARN	1333	32	8049	232
UKRAIN	1335	59	2967	175
RUSSLD	7355	253	18509	562
BENIN			8547	105
TAIWAN			1983	74
4012 10 50				
LUFTREIFEN RUNDERNEUERT BUSSE LKW				
	STUECK		STUECK	
EINF	14443*	3102*	141178*	29883*
GEW DT	7634		77915	
PV			8423	924
EU	10686	2599	98976	24587
FRANKR	7996	1942	75174	19213
NIEDL	636	110	8279	1048
ITAL	501	178	2784	1116
G BRIT	188	60	305	95
SPAN	299	93	5473	1757
OESTER	1066	216	6684	1327
POLEN	261	30	4184	511
TSCHE	3496	473	37217	4679
AUSF	29951*	9324*	278530*	82313*
GEW DT	20014		185115	
EU	25655	8280	241633	73885
FRANKR	12340	3907	111991	35367
NIEDL	2280	753	26584	8259
ITAL	1285	430	12911	4484
G BRIT	767	223	7571	1637
DAENM	471	134	3610	893
SPAN	601	170	7210	2203
SCHWED	992	341	12337	3765
OESTER	4019	1348	30377	8022
BELGI	2878	968	27241	9047
NORWEG	193	46	1052	252
SCHWZ	1476	419	12077	3455
LITAU	7	2	1473	113
POLEN	933	143	10212	1689

Wichtigste Ursprungs- und Bestimmungs-Laender	OKTOBER 1999 dt = 100kg	OKTOBER 1999 1000 DM	JAN./OKT. 1999 dt = 100kg	JAN./OKT. 1999 1000 DM
TSCHE	252	54	1671	352
UNGARN	376	55	2972	690
ALBAN	58	56	709	196
RUSSLD	675	180	2646	668
USBEK			226	74
4012 10 80				
ANDERE LUFTREIFEN RUNDERNEUERT				
	STUECK		STUECK	
EINF	2160*	1082*	24290*	8865*
GEW DT	2113		19917	
EU	488	589	5092	4251
FRANKR	138	191	754	1190
NIEDL	198	329	2840	2103
ITAL	60	35	296	452
SCHWED			20	86
OESTER			164	92
BELGI	92	34	727	278
POLEN	662	80	10286	1260
TSCHE	81	11	2233	303
USA	928	398	6502	3017
AUSF	751*	510*	8506*	2859*
GEW DT	814		6063	
EU	378	431	3353	1569
FRANKR	38	69	251	253
NIEDL	37	22	733	261
G BRIT	96	112	204	228
SCHWED	94	180	137	238
OESTER	32	9	699	263
BELGI	41	33	1180	270
SCHWZ	185	47	2002	554
POLEN	99	16	1626	346
UKRAIN			158	64
S AFR			18	52
4012 20 10				
LUFTREIFEN GEBRAUCHT ZIV LUFTFAHRZEUG				
	STUECK		STUECK	
EINF	21*	64*	58*	390*
GEW DT	11		15	
USA	21	64	56	383
AUSF	*	*	120*	41*
GEW DT			35	
EU			120	41
4012 20 90				
ANDERE LUFTREIFEN GEBRAUCHT				
	STUECK		STUECK	
EINF	147034*	4547*	1330958*	42091*
GEW DT	30669		286915	
EU	108695	4194	1039243	37944
FRANKR	23852	1430	177040	11780
NIEDL	49208	942	431802	9577
ITAL	2269	207	29549	3408
G BRIT	1215	35	31180	1109
DAENM	5752	202	52767	2031
SPAN	1320	145	20856	1475
SCHWED	2660	222	7840	555
OESTER	10443	572	200933	4360
BELGI	11976	439	87180	3647
NORWEG	120	2	1139	115
SCHWZ	35391	238	243147	2490
TSCHE	1130	34	12890	332
JAPAN	531	61	17444	948
AUSF	384590*	4587*	3956896*	49046*
GEW DT	44891		464227	
PV			645	17
EU	72591	1936	767159	21474
FRANKR	17202	926	166015	10420
NIEDL	8799	461	152747	4497
ITAL	6319	104	46737	912
G BRIT	6273	48	77882	661
IRLAND			9641	128
DAENM	1576	4	31811	440
GRIECH	2076	57	13058	235
SPAN	7514	127	71930	1598
SCHWED	1244	8	17252	555
FINNL	14	3	8757	186
OESTER	1745	37	44280	440
BELGI	19829	161	119377	1362
MELILL	13870	99	36566	237
NORWEG	1428	60	11175	506
SCHWZ	2382	19	28891	319
LITAU	3480	30	43900	379
POLEN	30821	332	270583	2526
TSCHE	14664	128	149866	1237
UNGARN	2657	21	28188	278
RUMAEN	29106	220	233630	1962
BULGAR	7150	144	44715	766
RUSSLD	12316	102	97909	836
GEORG	451	4	10679	248
KASACH	890	7	21788	292
TURKM	4785	34	33422	245
SLOWEN	446	4	10883	162
B HERZ	7095	61	49933	388
BR JUG	1154	9	16008	141
ALGER	11655	108	224897	2180
MALI			27821	155
GHANA	3963	25	111337	919
BENIN	34815	236	478253	3327
NIGERI	4606	46	71652	443
KAMERU	2712	13	43222	308
USA	23537	225	212985	1832
EL SAL	1427	29	41739	282
KUBA			2296	412
BRASIL	30342	222	257117	2022
BOLIV	6031	36	43868	269
PARAGU	317	3	6963	140
INDONE			21600	141
N ERM	10213	82	106003	840
4012 90 20				
VOLL- ODER HOHLKAMMERREIFEN				
	DT		DT	
EINF	15951*	2958*	153948*	31901*
AUS LG	1	1	64	43
EU	4351	790	51057	10901
FRANKR	1591	140	21370	2531
NIEDL	33	29	263	189
ITAL	1426	382	17504	4557
G BRIT			4036	1048
DAENM	1136	192	1604	248
OESTER			2276	598
BELGI	115	39	3886	1363
POLEN	3001	188	26240	1573
TSCHE	2303	468	23167	4476
BULGAR	189	22	2375	278
UKRAIN	992	85	7684	726
W RUSS	1426	86	7963	582
BR JUG			1124	327
ISRAEL	68	27	500	244
INDIEN	603	76	3965	583
SRILAN	2093	914	23909	9740
MALAYS			149	72
PHILIP	391	140	3399	1280
SKOREA	191	66	973	302
TAIWAN	2	1	55	144
AUSF	3903*	1887*	28304*	14043*
EU	3471	1625	22430	11204
FRANKR	269	106	2533	1346
NIEDL	344	207	1971	1156
ITAL	535	305	3596	1684
G BRIT	807	397	5983	2874
DAENM	108	27	1025	461
SPAN	407	199	2427	1230
SCHWED	398	130	1254	661
OESTER	375	132	1836	724
BELGI	128	65	1191	707
SCHWZ	41	62	377	536
TUERK			499	269
POLEN	36	16	571	236
RUSSLD	26	18	179	158
S AFR			560	248
ARGENT			208	115
SAUDIA			219	117
CHINA	181	74	181	74
SKOREA			244	115
AUSTRL	15	8	1542	210
NEUSEE			186	81
4012 90 30				
AUSWECHSELBARE UEBERREIFEN				
EINF	4363*	1735*	39391*	13972*
EU	4357	1724	39370	13934
FRANKR			5624	577
ITAL			531	224
OESTER	4357	1724	33215	13133
AUSF	3886*	2083*	51791*	27733*
EU	3006	1596	40330	21607
FRANKR	873	439	9056	4694
NIEDL	411	243	5211	3106
ITAL	429	221	7481	3961
G BRIT	336	189	4339	2415
SPAN	602	307	9323	4630
SCHWED	141	73	900	466
FINNL	4	3	216	141
OESTER	57	34	1513	911
BELGI	133	76	1802	990
NORWEG	101	67	578	400
SCHWZ	338	214	1724	1145
TUERK	12	8	337	190
RUSSLD			134	74
USA			2003	1164
SAUDIA			637	324
CHINA	180	63	3298	1354
SKOREA			776	437
NEUSEE			371	185
4012 90 90				
FELGENBAENDER				
EINF	392*	144*	5049*	2491*
AUS LG	9	1	124	44
EU	131	82	3180	1960
FRANKR	107	76	1795	1205
ITAL			109	65
OESTER			197	188
BELGI			545	355
SKOREA	73	11	604	118
AUSF	264*	173*	4052*	2668*
EU	140	96	2613	1769
FRANKR	13	12	769	525
DAENM	5	2	130	130
OESTER	12	10	983	623
ELFBK			94	70
4013 10 10				
LUFTSCHLAEUCHE PERSONENKRAFTWAGEN				
	STUECK		STUECK	
EINF	53065*	234*	598582*	3065*
GEW DT	408		6911	
AUS LG			8384	80
EU	32182	146	364532	1985
FRANKR			40976	399
ITAL	13252	65	114404	542
G BRIT			148772	680
TUERK	2700	8	42938	287
SKOREA	17734	70	150543	608
AUSF	16559*	96*	164508*	980*
GEW DT	147		1313	
EU	13047	75	101384	634
4013 10 90				
LUFTSCHLAEUCHE BUS LKW				
	STUECK		STUECK	
EINF	12913*	160*	525005*	5965*
GEW DT	261		12218	
AUS LG			4712	41
EU	9348	119	455498	5098
NIEDL			364829	3725
ITAL	5565	59	83078	1247
SKOREA	2973	34	57012	663
AUSF	20222*	358*	196746*	4874*
GEW DT	619		7307	
EU	17896	295	95326	1977
OESTER	13625	225	65872	1528
ALGER			62811	1785
GHANA	278	9	5524	147
NIGERI			10222	297
KUBA	37	1	2418	77
4013 20 00				
LUFTSCHLAEUCHE FUER FAHRRAEDER				
	STUECK		STUECK	
EINF	1580517*	2021*	15936994*	20334*
GEW DT	2574		27988	
AUS LG	19547	20	113146	135
EU	55558	149	567988	1549
FRANKR	21480	62	251495	727
NIEDL	31118	77	290794	759
SLOWEN	42998	51	1637682	2216
INDIEN	133500	137	760365	654
THAIL	428165	429	4764133	5151
INDONE	747550	1032	4669357	6567
CHINA	111647	131	1465748	1649
TAIWAN	39338	62	1865202	2252
AUSF	297878*	483*	3411588*	5918*
GEW DT	444		5475	
PV			92700	102
EU	232550	368	2391589	4352
FRANKR	56106	113	951317	1466
ITAL	92331	104	608118	976
OESTER	54165	95	477569	1123
SCHWZ	33793	45	331222	535
POLEN	7222	8	337374	421
USA	14813	48	62513	154
INDONE			31142	55
4013 90 10				
LUFTSCHLAEUCHE F MOTORRAD -ROLLER				
	STUECK		STUECK	
EINF	14567*	58*	293603*	1121*
GEW DT	77		1400	
EU	3160	15	60811	320
BRASIL	6032	27	97326	401
AUSF	5709*	53*	158651*	1134*
GEW DT	45		1012	
EU	1761	12	119283	722
SPAN	120	1	29222	134
4013 90 90				
ANDERE LUFTSCHLAEUCHE				
	STUECK		STUECK	
EINF	367065*	1302*	2818456*	11100*
GEW DT	3129		26127	
EV			245	3
LV			105	6

Wichtigste Ursprungs- und Bestimmungs-Laender	OKTOBER 1999		JAN./OKT. 1999	
	dt = 100kg	1000 DM	dt = 100kg	1000 DM
AUS LG	34696	193	262731	1836
EU	38531	267	131661	1435
ITAL	1360	14	16278	250
DAENM	33164	175	51251	361
UNGARN	1869	77	13547	530
SLOWEN	720	3	36039	196
ISRAEL			515	98
THAIL	15291	23	128184	240
INDONE	3800	8	120453	335
CHINA	160705	245	1420705	2477
SKOREA	87102	568	709955	4923
TAIWAN	57831	81	230251	394
AUSF	46127*	631*	511543*	4496*
GEW DT	939		5834	
EU	34127	508	389127	3068
FRANKR	3129	39	62881	629
NIEDL	2743	27	73914	397
ITAL	832	5	47645	238
G BRIT	628	14	16959	195
PORTUG	2901	59	11192	208
OESTER	18614	323	79260	922
SCHWZ	3022	41	35103	433
TSCHE	1554	33	9562	192
LIBYEN			921	67
4014 10 00				
PRAESERVATIVE				
	DT		DT	
EINF	253*	1251*	2783*	11430*
AUS LG		1		3
EU	10	55	1086	4249
NIEDL	10	55	31	240
G BRIT			8	148
PORTUG			64	117
SPAN			956	3590
SCHWED			7	81
USA	1	16	18	156
INDIEN	59	266	374	1432
THAIL	53	253	109	728
MALAYS			74	295
SKOREA			85	244
JAPAN	126	641	883	3993
AUSF	316*	1094*	2559*	10051*
EU	8	79	399	2272
G BRIT	4	25	165	870
GRIECH		3	35	190
OESTER	2	27	109	628
SCHWZ	25	100	243	1052
TUERK			56	279
ESTLD			88	299
LETTLD	5	22	37	165
POLEN	1	8	106	263
BULGAR			29	172
RUSSLD			258	665
TUNES			60	184
BURKIN	123	370	406	1257
KANADA	11	46	64	227
MEXIKO	112	338	487	1643
COSTA			20	69
CHILE	13	51	13	51
URUGU			23	108
ISRAEL			29	327
SAUDIA			20	91
4014 90 10				
SAUGER BRUSTHUETCHEN AEHNL WAREN USW				
EINF	210*	389*	1333*	3315*
EU	104	250	644	2105
FRANKR	54	109	154	281
ITAL	31	78	47	127
OESTER	18	51	425	1561
THAIL	14	36	100	245
MALAYS	19	46	205	589
AUSF	751*	3311*	5505*	24890*
EU	365	1808	2380	11492
FRANKR	32	91	560	1593
ITAL		1	20	131
G BRIT	134	676	613	3374
IRLAND	9	54	44	256
DAENM	20	113	142	657
GRIECH	12	95	93	662
SPAN	40	142	440	1993
SCHWED	3	15	46	187
FINNL	12	59	37	195
OESTER	46	351	265	1958
BELGI	57	208	106	425
TUERK		1	59	279
POLEN	23	158	294	1956
TSCHE	1	3	33	137
UNGARN	32	136	213	909
RUMAEN	7	24	28	128
UKRAIN	2	5	20	100
RUSSLD	6	43	45	235
USA	240	875	1748	6435
BRASIL	8	13	34	196
ZYPERN		1	41	144
ISRAEL	3	15	59	300
JORDAN	41	122	60	160
JAPAN			86	733
HONGK	8	30	177	681

Wichtigste Ursprungs- und Bestimmungs-Laender	OKTOBER 1999		JAN./OKT. 1999	
	dt = 100kg	1000 DM	dt = 100kg	1000 DM
4014 90 90				
AND WEICHKAUTSCHWARE HYGIEN MED ZWECK				
EINF	1957*	3284*	15060*	28733*
AUS LG			49	64
EU	950	1784	8005	16627
FRANKR	395	746	4365	7105
NIEDL	2	14	132	248
ITAL	84	138	801	1214
IRLAND			8	198
DAENM	1	5	127	1490
PORTUG		3	170	1228
SCHWED	60	53	504	630
BELGI	417	811	1828	4333
USA	150	626	1495	5892
SRILAN	271	125	578	257
THAIL	39	24	551	421
INDONE	67	155	364	833
MALAYS	66	123	355	530
SINGAP			806	1002
CHINA	398	348	2385	1916
SKOREA		1	95	228
JAPAN	3	88	23	377
TAIWAN		2	77	176
AUSF	1155*	4148*	6526*	22895*
EU	837	3595	4694	17361
FRANKR	129	275	495	1865
NIEDL	7	29	126	416
ITAL	217	1250	1207	6029
G BRIT	5	25	117	555
DAENM	378	1508	1341	5205
GRIECH	6	22	134	193
PORTUG	5	13	76	192
SPAN	39	196	289	792
SCHWED	6	79	56	600
OESTER	38	139	289	929
BELGI	5	42	552	464
SCHWZ	32	100	487	1622
POLEN	113	105	247	331
W RUSS			83	131
USA	2	18	117	576
IRAN	1	27	86	193
INDONE			27	121
SINGAP	13	74	122	515
PHILIP			19	89
CHINA	140	103	211	161
JAPAN		1	26	171
4015 11 00				
HANDSCHUHE F CHIRURGISCHE ZWECKE				
	100 PAAR		100 PAAR	
EINF	912757*	9026*	9093423*	109915*
GEW DT	12875		138543	
AUS LG	980	24	61788	761
EU	43655	532	825974	15851
FRANKR			7417	91
NIEDL	1170	49	38109	3602
G BRIT	3998	98	11426	741
DAENM			8672	93
OESTER	32276	324	693268	10520
BELGI	6011	59	64638	736
UNGARN	464	25	11632	805
USA	17294	1158	221187	14120
KANADA	615	50	2237	210
INDIEN	980	24	44180	460
SRILAN			25830	529
THAIL	417028	2639	3512362	27082
VIETN			22000	137
INDONE	95440	833	1133714	7814
MALAYS	317910	3591	3094343	41348
SINGAP			41950	340
CHINA	18065	146	153444	1064
TAIWAN			3192	107
AUSF	160236*	1827*	1398024*	18348*
GEW DT	2787		25371	
EU	104077	1220	1136986	14041
FRANKR	17290	232	89551	1582
NIEDL	1880	40	76158	1371
ITAL	7075	87	279434	2533
G BRIT	1308	17	65648	801
DAENM	1695	23	13098	220
GRIECH	1240	12	20375	222
PORTUG	1020	11	23600	328
SPAN	5532	70	97109	974
FINNL			1914	55
OESTER	56581	605	393766	4899
BELGI	10356	122	73525	998
CEUTA			584	60
SCHWZ	1291	23	23065	654
TUERK	7800	71	13677	178
POLEN	24006	133	51791	436
TSCHE	3040	64	29907	520
RUMAEN	9300	81	11782	143
RUSSLD	1224	37	10436	214
KROAT	2152	41	33602	503
MAZED	2326	27	17416	258
S AFR			3793	141
JEMEN			911	51
MALAYS			24658	250
PHILIP	2240	78	2240	78
4015 19 10				
WEICHKAUTSCHUK-HAUSHALTHANDSCHUH				
	PAAR		PAAR	
EINF	4233903*	1950*	56758754*	25654*

Wichtigste Ursprungs- und Bestimmungs-Laender	OKTOBER 1999		JAN./OKT. 1999	
	dt = 100kg	1000 DM	dt = 100kg	1000 DM
GEW DT	2574		32440	
AUS LG	43438	15	314400	115
EU	148623	179	3988498	4546
FRANKR	72401	135	1542952	3129
OESTER			1499940	948
BELGI	55956	33	777890	382
POLEN	61392	90	1471202	1517
TSCHE	76016	78	1025056	1069
SRILAN	1234000	459	8058724	2967
THAIL	933252	189	17539608	4187
MALAYS	1519197	646	20769319	10027
CHINA	151280	65	2438790	860
TAIWAN	2000	5	294252	241
AUSF	1345114*	969*	10835267*	8913*
GEW DT	902		7793	
EU	667696	412	4320511	2668
NIEDL	40342	41	550033	499
ITAL	2691	4	786931	412
SPAN	13497	13	915196	470
SCHWED			425792	186
OESTER	567913	310	816916	597
BELGI	2886	4	284337	182
POLEN	200943	182	1799587	1698
TSCHE	264664	171	1258712	1140
SLOWEN	65562	52	379337	274
USA			1016097	1073
LIBAN			176289	255
ISRAEL	5300	6	319435	253
JORDAN	8838	8	117511	145
4015 19 90				
ANDERE WEICHKAUTSCHUK-HANDSCHUHE				
	100 PAAR		100 PAAR	
EINF	267968*	7079*	3709084*	74634*
GEW DT	6725		74457	
AUS LG	85	11	4453	139
EU	9004	1148	120545	10778
FRANKR	2554	644	22570	4985
ITAL	1176	75	1440	112
G BRIT	278	61	29785	1425
PORTUG			4262	771
SPAN	101	9	2758	289
OESTER	275	100	3853	323
BELGI	4481	248	52237	2654
TUERK			5068	265
POLEN	653	93	3552	528
TSCHE	2206	343	21044	3023
UNGARN	574	307	9598	3815
UKRAIN	325	44	4245	462
SLOWEN			313	191
TUNES	548	237	3732	1307
USA	25492	475	72911	3318
PAKIST	33	31	7017	1030
INDIEN	4	1	8403	213
SRILAN	15958	253	243761	2772
THAIL	121312	2053	1928177	23842
VIETN			1458	325
INDONE	5690	34	175745	1322
MALAYS	62731	1679	838067	15310
SINGAP			23000	128
CHINA	7245	181	213180	4775
JAPAN	10805	77	14041	243
TAIWAN	5137	72	8113	223
AUSF	21525*	1811*	277922*	21692*
GEW DT	769		9408	
PV			303	209
EU	5776	709	107909	11183
FRANKR	556	179	21213	2683
NIEDL	1125	84	12473	957
ITAL	652	152	3992	2434
G BRIT	588	93	5791	1517
DAENM	32	8	6105	380
PORTUG	77	7	14598	271
SPAN	17	17	11606	440
SCHWED	300	8	1660	247
FINNL	510	22	2538	252
OESTER	1171	94	20039	1129
BELGI	618	35	5565	717
NORWEG	272	19	4714	306
SCHWZ	1945	97	17282	1195
POLEN	801	102	14576	784
TSCHE	3129	406	32520	3352
UNGARN	1694	20	5177	371
SLOWEN	1440	63	37500	663
KROAT	92	13	5160	120
USA	368	68	6206	1315
SAUDIA	15	1	2312	117
THAIL			331	79
JAPAN	191	57	3142	629
4015 90 00				
AND WEICHKAUTSCHUK-BEKLEIDG -ZUBEHOER				
	DT		DT	
EINF	186*	786*	2911*	9020*
EV			2	25
AUS LG			15	96
EU	44	360	417	2428
NIEDL	9	122	44	407
ITAL	7	57	59	389
G BRIT	5	45	157	791
SPAN			63	135
SCHWED	5	67	24	309
BELGI	15	52	24	91

Wichtigste Ursprungs- und Bestimmungs-Laender	OKTOBER 1999		JAN./OKT. 1999	
	dt = 100kg	1000 DM	dt = 100kg	1000 DM
TUERK			80	188
UNGARN	5	26	65	323
USA	3	40	58	558
KANADA			16	74
INDIEN			81	76
THAIL		2	21	148
CHINA	100	284	1672	4671
HONGK			32	99
AUSF	141*	819*	1218*	6691*
PV				35
EU	65	389	815	3898
FRANKR	14	73	142	715
NIEDL	21	101	180	851
ITAL	8	57	94	497
G BRIT	2	8	47	241
OESTER	9	69	125	691
SCHWZ	2	14	100	342
W RUSS		1	2	60
LIBYEN	38	237	48	261
MEXIKO			7	56
JAPAN			8	196
4016 10 10				
ZELLKAUTSCHWARE TECH BEDARF ZIV LUFTF				
EINF	*	2*	*	201*
EU				139
AUSF	*	5*	1*	155*
EU		2		28
4016 10 90				
ANDERE ZELLKAUTSCHUKWAREN				
EINF	1314*	2191*	15900*	21902*
EV			5	2
AUS LG	3	2	8	8
EU	187	484	5879	8041
FRANKR	18	66	203	923
NIEDL	21	217	179	1905
ITAL	33	58	3722	2763
G BRIT	37	43	803	1092
DAENM			2	53
PORTUG	11	26	137	309
SPAN	43	29	667	448
BELGI	3	16	79	306
TUERK	68	216	873	2234
POLEN	716	789	4747	4684
TSCHE	64	36	647	310
USA	51	257	652	1736
MEXIKO			10	56
INDONE			57	115
CHINA	162	340	1344	2831
SKOREA	2	9	98	303
JAPAN	2	15	41	305
TAIWAN	45	32	565	505
AUSF	1278*	5000*	30662*	92287*
PV			93	36
EU	234	1034	20817	52399
FRANKR	22	107	5735	10916
NIEDL	23	99	2072	8683
ITAL	23	46	1905	3688
G BRIT	38	192	2197	6407
DAENM	8	26	294	1322
GRIECH	2	13	50	443
PORTUG		5	46	147
SPAN	37	351	1664	4798
SCHWED	4	32	1381	3501
FINNL	1	22	367	1230
OESTER	62	62	1628	3713
BELGI	4	40	3293	7094
LUXEMB	10	39	184	435
ISLAND	1	3	17	285
NORWEG	5	39	383	1542
SCHWZ	151	753	1093	5604
TUERK	2	14	153	482
LETTLD	45	96	125	354
POLEN	63	304	549	2073
TSCHE	40	198	488	1863
SLOWAK	15	68	78	407
UNGARN	129	308	753	1719
BULGAR	4	19	52	168
UKRAIN	1	6	58	220
RUSSLD	50	110	367	1460
KASACH	40	157	41	164
SLOWEN	113	167	686	1154
KROAT	40	118	228	712
AEGYPT	1	7	10	221
NIGERI			187	138
S AFR	2	28	24	308
NAMIB		5	17	142
USA	68	335	1359	6528
KANADA	10	27	247	695
PANAMA			114	588
BAHAMA			16	128
KAIMAN	32	164	32	164
JAMAIK			1	71
VENEZU	2	40	5	289
BRASIL	12	63	55	591
CHILE			6	290
ARGENT		1	3	115
SAUDIA	27	120	71	505
KUWAIT		1	27	193
A EMIR	2	11	35	346
INDIEN	1	6	161	661
INDONE			38	657
MALAYS	4	133	6	160
SINGAP	2	42	86	1390
PHILIP		1	16	159
CHINA	98	106	686	1015
SKOREA	5	57	438	1075
JAPAN	36	303	408	2645
TAIWAN	5	62	19	204
HONGK	30	22	397	487
AUSTRL	3	19	28	348
SCHIFF			14	156
4016 91 00				
WEICHKAUTSCHUK-BODENBELAG FUSSMATTE				
EINF	10775*	2773*	96820*	24375*
EV	2	4	2	4
AUS LG			11	5
EU	2339	1137	23874	10993
FRANKR	31	37	482	268
NIEDL	475	121	5684	1604
ITAL	261	101	1526	846
G BRIT	269	109	2655	1182
IRLAND			329	195
DAENM	88	80	518	513
SCHWED	825	439	7244	3510
OESTER	171	120	431	337
BELGI	198	104	4908	2422
SCHWZ	161	68	1331	610
TUERK		3	95	117
TSCHE	4295	751	35410	5238
SLOWAK	282	57	3943	759
UNGARN	356	37	3313	512
USA	95	137	1001	1190
KANADA	1066	127	7428	889
INDIEN	142	16	4146	634
SRILAN	236	38	5581	847
INDONE	43	11	1794	322
MALAYS	660	123	2322	561
CHINA	913	174	4870	952
TAIWAN	176	57	493	379
AUSF	4530*	2041*	61625*	33953*
EV			2	19
EU	3109	1463	49047	28555
FRANKR	969	410	11269	7262
NIEDL	214	163	7629	2931
ITAL	204	78	760	510
G BRIT	436	256	3006	1957
DAENM	20	18	263	246
GRIECH	4	6	292	203
PORTUG	128	22	390	313
SPAN	180	43	3583	1068
SCHWED	110	78	11307	6681
OESTER	444	210	3707	2239
BELGI	286	134	6245	4669
NORWEG	23	19	806	341
SCHWZ	916	227	6834	1983
POLEN	86	61	489	399
SLOWEN	70	17	649	197
USA	26	22	668	336
BRASIL	18	11	267	196
4016 92 00				
RADIERGUMMI				
EINF	364*	226*	3517*	2674*
AUS LG	7	8	71	77
EU	1	1	186	202
FRANKR			57	97
MEXIKO	191	94	888	467
PERU			183	144
MALAYS	13	8	441	331
CHINA	64	42	705	385
TAIWAN	44	47	643	600
AUSF	203*	286*	2840*	4204*
EU	85	115	1642	2187
FRANKR	6	11	147	285
GRIECH	9	24	351	458
PORTUG	9	13	168	206
OESTER	15	5	192	250
TUERK	4	13	34	150
POLEN	5	12	124	209
AEGYPT			77	105
JAPAN	2	3	43	184
4016 93 10				
WEICHKAUTSCHUKDICHTUNG ZIV LUFTFAHRZG				
EINF	2*	185*	98*	3475*
EV		3	69	569
AUS LG		4	69	576
EU		7	2	421
FRANKR		2	1	369
USA	2	142	59	2693
KANADA		36	1	326
AUSF	6*	82*	25*	607*
EU		27	1	244
FRANKR		1	1	143
4016 93 90				
ANDERE WEICHKAUTSCHUKDICHTUNGEN				
EINF	29273*	73399*	327550*	692504*
EV	50	361	421	3479
LV		4	12	184
PV	4210	1944	28147	16878
AUS LG	64	804	2317	10493
EU	13335	45793	184939	424167
FRANKR	2500	13116	29144	124014
NIEDL	402	1262	4118	9127
ITAL	4675	13150	38954	120544
G BRIT	2124	5725	17481	52762
IRLAND	139	1268	57153	33241
DAENM	39	235	518	2065
SPAN	2434	6363	26565	40729
SCHWED	229	1004	1581	7546
OESTER	480	2841	5423	26748
BELGI	312	811	3968	7171
NORWEG	5	41	421	937
SCHWZ	114	1108	2433	9716
MALTA	98	1823	1206	17611
TUERK	2299	2128	18610	18167
ESTLD	59	94	784	985
POLEN	5319	2145	43105	21755
TSCHE	4947	6233	42148	55913
UNGARN	225	596	2941	6715
SLOWEN	12	41	608	635
BR JUG	2	5	86	300
MAZED			27	152
USA	713	5052	7033	52966
KANADA	16	250	360	3849
MEXIKO	1	5	61	174
BRASIL	165	811	1232	6517
ZYPERN			186	146
ISRAEL	11	13	101	295
INDIEN	103	106	875	1268
SRILAN			1386	956
INDONE	110	107	576	517
SINGAP	15	43	230	573
PHILIP			1	107
CHINA	319	607	3703	4287
SKOREA	46	54	626	462
JAPAN	757	4794	7099	44746
TAIWAN	467	1394	5511	16790
HONGK	1	7	125	341
AUSTRL	1	11	46	185
AUSF	35767*	74671*	317106*	685331*
EV	10	129	108	1304
LV	163	212	571	703
PV	5824	3835	50231	32477
EU	17226	39346	147593	345367
FRANKR	3824	6305	25487	53463
NIEDL	1841	3841	17669	37025
ITAL	1500	3838	15996	39587
G BRIT	2002	4570	18310	45145
IRLAND	69	213	1335	2552
DAENM	549	1890	5225	15053
GRIECH	150	592	1218	4829
PORTUG	543	643	2981	6522
SPAN	1395	4965	12988	36461
SCHWED	501	2983	4460	22567
FINNL	323	725	3048	7608
OESTER	2100	4752	20788	43225
BELGI	2309	3900	17438	30464
LUXEMB	120	129	650	866
ISLAND	7	15	137	284
NORWEG	450	848	3401	7662
SCHWZ	730	1859	8158	21882
MALTA	9	21	86	629
TUERK	162	670	1723	5948
LETTLD	40	45	240	343
LITAU	21	66	238	470
POLEN	6839	3977	61748	34164
TSCHE	2373	5448	21536	52503
SLOWAK	810	1073	10496	13031
UNGARN	745	1540	5185	15893
RUMAEN	26	96	514	1884
BULGAR	15	81	273	1098
UKRAIN	11	27	116	346
W RUSS	6	15	95	285
RUSSLD	514	520	1883	3151
SLOWEN	130	397	1230	3594
KROAT	24	54	236	665
B HERZ	11	32	131	283
BR JUG	9	17	163	419
MAZED		1	28	170
MAROKK	4	26	79	359
ALGER	3	10	54	371
TUNES	23	68	141	494
LIBYEN	4	24	81	363
AEGYPT	30	140	765	1736
NIGERI	2	7	99	514
TANSAN	3	7	80	126
S AFR	987	1645	7965	14917
NAMIB	7	39	76	469
USA	1383	5225	12235	51809
KANADA	95	502	936	4319
MEXIKO	940	3496	6624	21923
VENEZU	12	66	105	536
ECUAD	1	2	53	181
PERU	2	10	44	194
BRASIL	583	1242	5586	13503
CHILE	8	25	144	525
ARGENT	111	308	916	2802
ZYPERN	8	15	130	374
LIBAN	3	17	247	733
SYRIEN	1	2	125	269
IRAN	13	151	233	1959
ISRAEL	171	402	1590	3116
JORDAN	2	18	75	295
SAUDIA	71	311	498	1756
KUWAIT	12	41	479	719
KATAR	2	7	45	213
A EMIR	48	207	976	2650
JEMEN	1	3	159	162
INDIEN	97	314	725	2797
THAIL	33	146	283	1233
INDONE	19	92	113	379
MALAYS	35	124	339	1267
SINGAP	163	732	2022	8603
PHILIP	8	22	73	228

Wichtigste Ursprungs- und Bestimmungs-Laender	OKTOBER 1999		JAN./OKT. 1999	
	dt = 100kg	1000 DM	dt = 100kg	1000 DM
CHINA	93	496	881	5134
SKOREA	58	526	646	3716
JAPAN	190	743	1592	9751
TAIWAN	41	165	376	1529
HONGK	61	242	630	3347
AUSTRL	154	478	1845	4959
NEUSEE	11	48	106	479
SCHIFF	2	4	159	239
N ERM	7	16	117	308
4016 94 00				
WEICHKATSCHUK-FENDER AUCH AUFBLASBAR				
EINF	572*	195*	3030*	1396*
AUS LG		2		30
EU	534	170	1291	516
G BRIT	525	159	1153	366
DAENM			76	86
SINGAP	38	21	1471	679
AUSF	333*	208*	2424*	1726*
EU	210	131	1226	634
FRANKR	185	93	367	187
NIEDL	8	26	247	147
G BRIT			111	52
SPAN			309	117
TUERK			636	648
POLEN	105	61	211	125
AEGYPT			96	82
JORDAN			140	79
4016 95 00				
AND AUFBLASBARE WEICHKAUTSCHUKWAREN				
EINF	364*	924*	3573*	8733*
EU	261	591	1956	5015
FRANKR	120	283	822	2827
NIEDL	9	74	69	553
ITAL	69	107	346	426
G BRIT	49	112	676	1123
USA	41	147	578	1895
CHINA	7	21	337	300
SKOREA	12	75	32	202
TAIWAN	5	3	86	115
AUSF	127*	1027*	1554*	11758*
EU	63	445	722	4976
FRANKR	21	116	130	1420
NIEDL	6	27	121	514
ITAL	7	67	53	522
G BRIT	4	45	57	452
SPAN	3	27	124	376
SCHWED	1	14	12	125
OESTER	15	76	97	679
BELGI	3	25	64	384
SCHWZ	3	15	100	507
TUERK	1	2	92	875
POLEN	3	51	26	278
W RUSS			27	71
S AFR	2	15	23	201
USA	13	138	213	2086
BRASIL	1	4	8	118
ARGENT			5	71
JORDAN			8	104
A EMIR		1	5	60
THAIL	12	115	56	372
JAPAN	2	18	25	249
AUSTRL	9	103	25	257
4016 99 10				
AND WEICHKAUTSCHUKWARE ZIV LUFTFAHRZG				
EINF	271*	528*	1904*	3474*
EV				1
AUS LG				1
EU	271	497	1892	2882
FRANKR	271	497	1890	2775
USA		17	6	531
AUSF	4*	19*	18*	101*
EU				5
4016 99 30				
KOMPENSATOREN AUS WEICHKAUTSCHUK				
EINF	146*	584*	2026*	6324*
EU	94	297	1760	4177
FRANKR	55	171	232	865
NIEDL			174	391
ITAL			5	90
DAENM			163	602
SPAN	7	19	78	242
SCHWED	23	63	1079	1844
SCHWZ	7	150	63	1293
BRASIL	1	1	53	359
TAIWAN	27	88	79	276
AUSF	397*	1599*	6350*	22410*
EU	149	459	4108	12722
FRANKR	3	35	571	1861
NIEDL	24	77	1012	3111
ITAL	4	18	251	764
G BRIT	7	69	431	1699
DAENM	7	35	209	755
GRIECH			21	97
SPAN	9	26	187	577
SCHWED	9	23	247	474
FINNL			287	821
OESTER	71	113	537	1306
BELGI	15	61	334	1136
NORWEG	43	131	250	772
SCHWZ	19	108	137	545
TUERK			18	149
POLEN	50	144	735	2072
TSCHE	7	63	75	764
UNGARN	24	84	282	1279
USA	11	74	154	526
MEXIKO	17	118	20	141
CHILE	1	2	113	796
ISRAEL	4	108	7	161
JORDAN	1	10	7	73
A EMIR	9	27	67	157
THAIL			11	150
INDONE	2	12	6	174
SKOREA			42	216
AUSTRL	3	43	40	394
4016 99 52				
GUMMI-METALLTEILE F KFZ POS 8701-8705				
EINF	15140*	16527*	113136*	177174*
AUS LG	1	7	33	115
EU	8747	11141	66526	133197
FRANKR	2734	2953	23852	28574
NIEDL	128	1324	1230	8430
ITAL	783	1089	5151	8129
G BRIT	3355	3814	22595	71901
DAENM	13	11	55	141
GRIECH	342	364	2209	2291
PORTUG	85	144	2594	1323
SPAN	1242	1023	8244	8733
SCHWED	28	113	269	912
FINNL	1	3	15	201
OESTER	29	298	244	2494
TUERK	2160	1741	12242	10436
POLEN	126	137	440	369
TSCHE	1687	990	13841	8013
SLOWAK	906	1073	7208	9842
UNGARN	4	25	1523	2660
USA	29	68	742	1626
MEXIKO			357	433
BRASIL	31	41	445	743
ARGENT			68	60
INDIEN	500	317	2328	1767
THAIL	155	232	1663	2159
CHINA	692	635	4199	4118
JAPAN	95	108	1338	1393
AUSF	16716*	28193*	116196*	204973*
PV	161	277	1429	2149
EU	11129	17210	76551	126006
FRANKR	812	1616	9528	19185
NIEDL	282	590	3733	6420
ITAL	872	1981	5308	13272
G BRIT	2105	3317	16180	26221
IRLAND	1	5	635	965
DAENM	24	93	131	659
GRIECH	19	94	202	923
PORTUG	56	94	1159	1591
SPAN	3203	4228	23089	29785
SCHWED	36	155	1942	3330
FINNL	262	281	792	1094
OESTER	1111	1934	2798	7616
BELGI	2344	2812	11039	14840
NORWEG	16	89	111	585
LIECHT	562	1230	5942	8967
SCHWZ	36	175	390	1796
TUERK	88	201	776	2521
POLEN	59	123	515	1227
TSCHE	603	680	4227	5498
SLOWAK	386	423	4195	3946
UNGARN	13	69	1463	2392
RUSSLD	13	59	59	311
MAROKK	1	2	37	160
LIBYEN	1	2	12	71
AEGYPT	14	37	89	285
S AFR	229	474	2223	4361
USA	474	1599	3154	12366
KANADA	4	28	59	350
MEXIKO	2157	3335	9488	13903
BERMUD			122	519
BRASIL	465	743	2601	4200
URUGU		1	320	292
LIBAN	2	7	61	278
ISRAEL	7	29	135	555
SAUDIA	11	47	196	801
KUWAIT	14	57	67	292
A EMIR	40	149	420	1651
THAIL	44	161	257	1159
MALAYS	15	52	90	383
SINGAP	111	296	631	1906
CHINA	1	2	59	216
SKOREA	1	7	46	172
JAPAN	40	259	380	1893
TAIWAN	38	129	355	1164
HONGK	12	74	146	899
AUSTRL	42	122	355	767
4016 99 58				
AND WEICHKAUTSCHWARE F KFZ P8701-8705				
EINF	12730*	31780*	118037*	247319*
EV			128	283
AUS LG	4	7	8	17
EU	6509	27555	59470	206670
FRANKR	818	1996	11214	20379
NIEDL	74	213	1811	2562
ITAL	288	578	6435	5286
G BRIT	510	1789	5782	19684
IRLAND	145	251	1403	2139
SPAN	3744	20309	24608	137052
SCHWED	42	59	134	208
OESTER	318	681	4751	10259
BELGI	445	1670	3143	9021
SCHWZ		4	331	434
TUERK	455	272	4638	3083
POLEN	20	29	332	238
TSCHE	3253	1396	31629	12365
UNGARN	1199	968	9773	8496
SLOWEN	39	105	335	636
USA	42	168	543	1496
MEXIKO	1	8	604	943
BRASIL	5	6	132	178
ISRAEL	187	97	938	537
INDIEN	810	823	7094	7706
SRILAN	111	50	656	377
JAPAN	46	200	459	2611
TAIWAN	13	35	732	996
AUSF	10751*	21989*	84141*	212251*
PV	67	186	2215	4516
EU	6102	10246	46348	106457
FRANKR	454	648	3915	11439
NIEDL	264	462	3033	6182
ITAL	41	254	771	3737
G BRIT	1013	1914	5553	14461
IRLAND	2	36	47	375
DAENM	13	76	117	642
GRIECH	10	75	145	829
PORTUG	142	306	1906	3742
SPAN	1297	2565	8331	26428
SCHWED	83	227	935	5436
FINNL	6	33	97	473
OESTER	897	1097	5880	10891
BELGI	2079	2540	15598	21661
NORWEG	14	88	167	848
SCHWZ	68	241	671	3186
TUERK	143	327	831	2441
LITAU	3	13	63	187
POLEN	204	503	2226	5809
TSCHE	1113	2028	7629	16879
SLOWAK	234	303	1991	3687
UNGARN	187	590	2636	6938
UKRAIN	22	31	85	397
RUSSLD	17	95	308	1278
SLOWEN	3	16	61	312
KROAT	2	6	73	207
ALGER			9	87
TUNES	102	149	887	1532
AEGYPT	16	59	56	227
S AFR	197	565	1547	4282
USA	840	2783	7658	24931
KANADA	32	143	267	1148
MEXIKO	923	1432	4486	8279
BRASIL	101	354	1065	2660
ARGENT	28	117	183	569
LIBAN	3	26	59	268
SAUDIA	21	132	121	689
A EMIR	17	81	295	1199
THAIL	11	50	87	468
SINGAP	28	144	415	1319
CHINA	67	221	510	1655
SKOREA	53	181	650	2162
JAPAN	75	409	1614	6630
TAIWAN	16	117	96	586
HONGK	23	96	191	905
AUSTRL	29	174	296	1097
N ERM		6	18	105
4016 99 82				
GUMMI-METALLTEILE F ANDERE ZWECKE				
EINF	4065*	5689*	51002*	55685*
AUS LG	2	46	26	469
EU	1639	2668	30178	27780
FRANKR	23	176	1726	1760
NIEDL	260	302	2936	2806
ITAL	425	783	7523	7568
G BRIT	42	246	3326	4940
IRLAND	465	732	2088	3371
GRIECH	68	62	943	1231
SPAN	9	25	2122	1342
SCHWED	331	296	8936	4255
FINNL			416	228
OESTER	12	27	74	143
BELGI	3	18	77	118
SCHWZ	51	190	596	1291
TUERK	140	302	1238	2397
POLEN	322	243	2588	3455
TSCHE	958	935	8740	9104
UNGARN	96	157	2063	2520
SLOWEN	36	45	255	282
USA	11	114	164	1966
BRASIL	491	746	2259	3470
INDIEN			170	140
MALAYS	126	81	1134	1049
CHINA	19	31	464	362
JAPAN	7	81	35	518
TAIWAN	61	43	674	1020
AUSTRL			210	143
AUSF	15973*	27639*	110308*	189329*
EU	13908	23983	84771	146552
FRANKR	285	884	2044	5839
NIEDL	1816	3307	9614	18299
ITAL	306	846	2754	8292
G BRIT	2971	4299	18577	25189
IRLAND	133	106	1739	1306
DAENM	66	159	497	1299
GRIECH	60	72	472	536
PORTUG	696	1462	2372	5383

Wichtigste Ursprungs- und Bestimmungs-Laender	OKTOBER 1999		JAN./OKT. 1999	
	dt = 100kg	1000 DM	dt = 100kg	1000 DM
SPAN	2309	3531	8777	14543
SCHWED	3530	6009	17591	31141
FINNL	33	101	194	574
OESTER	571	1579	12998	24433
BELGI	1132	1625	7121	9614
NORWEG	793	1046	7095	8441
SCHWZ	336	775	4520	10247
TUERK	8	17	128	434
POLEN	105	153	1076	1629
TSCHE	86	236	501	837
SLOWAK			141	140
UNGARN	18	64	400	1055
RUMAEN	98	125	301	379
SLOWEN	2	5	254	221
ALGER	1	1	39	180
AEGYPT	92	132	1221	1373
GHANA	1	3	52	126
S AFR	15	71	278	806
USA	241	385	3484	5270
KANADA	16	45	244	792
VENEZU	1	21	8	88
BRASIL	122	175	1899	2301
ZYPERN			40	77
ISRAEL	3	13	213	382
SAUDIA	6	16	91	192
INDIEN	23	35	209	411
SINGAP	25	86	254	972
SKOREA	7	32	286	788
TAIWAN	1	13	947	1453
HONGK		2	387	699
AUSTRL	11	31	866	1910
4016 99 88				
AND WEICHKAUTSCHUKWAREN F AND ZWECKE				
EINF	22969*	31768*	263567*	338524*
EV	7	56	141	882
PV				12
AUS LG	62	184	859	2746
EU	9070	16292	120550	182431
FRANKR	2792	4975	30332	58721
NIEDL	247	549	5454	7109
ITAL	1778	3255	16995	27730
G BRIT	462	844	5505	9123
IRLAND	492	1066	5519	11048
DAENM	168	258	1580	2570
GRIECH	1	2	113	239
PORTUG	634	824	4232	5584
SPAN	1202	1780	22018	31347
SCHWED	92	210	8334	6551
FINNL	15	15	316	329
OESTER	890	2188	14108	16419
BELGI	296	325	6045	5658
NORWEG	1	6	44	193
LIECHT		1	225	89
SCHWZ	987	2092	7849	20446
MALTA	25	184	147	1088
TUERK	406	236	4585	3046
POLEN	3200	2567	28223	18443
TSCHE	2082	2124	19559	22786
SLOWAK	290	380	4029	3859
UNGARN	2200	2529	18792	22582
RUMAEN	30	59	491	1108
UKRAIN			64	80
W RUSS			1202	210
SLOWEN	401	380	2554	3094
KROAT	488	261	6601	3521
BR JUG	369	173	3295	1688
USA	458	1337	3892	13302
KANADA	20	33	148	350
ISRAEL	83	127	426	566
INDIEN	33	61	1726	1083
SRILAN	369	249	5275	2903
THAIL	447	154	10622	2758
INDONE	33	30	782	637
MALAYS	49	59	1978	1781
SINGAP	146	212	1354	3430
PHILIP	3	52	87	436
CHINA	854	484	9631	5034
SKOREA	50	91	1586	1563
JAPAN	146	1154	3220	15089
TAIWAN	346	329	3525	4193
HONGK	21	51	86	225
AUSF	31501*	39785*	212913*	384306*
EV		1	296	4491
PV	57	132	161	691
EU	9520	19604	97310	184676
FRANKR	1662	3911	19050	36774
NIEDL	1843	2193	14030	21850
ITAL	660	2739	8809	22788
G BRIT	886	2321	7646	22003
IRLAND	4	54	1572	1150
DAENM	222	881	3572	6961
GRIECH	56	113	1878	2219
PORTUG	376	866	3685	8944
SPAN	982	2409	7961	19747
SCHWED	342	521	3762	5041
FINNL	43	131	1336	2249
OESTER	1898	2178	16366	20299
BELGI	535	1241	7594	14487
NORWEG	46	212	882	2094
SCHWZ	1389	1690	10400	16715
MALTA	3	9	57	308
TUERK	1377	1141	5513	9814
ESTLD	11	30	297	315
LETTLD	7	18	223	377
LITAU	18	86	208	760
POLEN	298	838	4419	10299
TSCHE	2091	2031	10855	19546
SLOWAK	319	418	1980	4721
UNGARN	1464	1358	7809	10389
RUMAEN	88	108	476	1041
BULGAR	9	32	146	382
UKRAIN	50	56	229	491
W RUSS	2	12	116	406

Wichtigste Ursprungs- und Bestimmungs-Laender	OKTOBER 1999		JAN./OKT. 1999	
	dt = 100kg	1000 DM	dt = 100kg	1000 DM
RUSSLD	39	154	528	1583
KASACH	1	2	102	116
TURKM	1	3	4	65
USBEK	1	12	32	235
SLOWEN	87	136	2405	1742
KROAT	23	62	431	524
BR JUG		1	55	146
MAROKK	9	34	209	602
ALGER	2	4	59	275
TUNES	36	112	343	1025
LIBYEN			61	461
AEGYPT	29	242	613	2721
MAURET		1	54	121
MALI			13	69
AETHIO	26	83	59	208
KENIA	3	11	55	195
SIMBAB	3	7	311	243
S AFR	180	436	1960	4126
NAMIB			54	218
BOTSU	438	111	438	111
USA	11120	5274	40177	54575
KANADA	22	82	1796	1182
MEXIKO	145	624	1481	5347
GUATEM	1	4	34	147
HONDUR			25	130
PANAMA	1	2	83	257
DOM RP			14	66
KOLUMB	5	23	55	219
VENEZU	7	19	170	748
PERU	27	56	76	179
BRASIL	62	285	850	3056
CHILE	21	67	443	778
PARAGU		1	28	123
ARGENT	27	93	686	1236
SYRIEN	8	21	64	218
IRAN	10	46	104	356
ISRAEL	31	78	558	1630
SAUDIA	49	361	325	1407
KUWAIT	1	6	393	171
A EMIR	38	116	758	1014
PAKIST	6	40	133	728
INDIEN	11	44	273	1188
SRILAN			25	197
THAIL	27	150	197	1199
VIETN	15	89	58	392
INDONE	52	180	854	1761
MALAYS	36	125	1582	1315
SINGAP	166	352	988	2736
PHILIP	35	190	275	1582
CHINA	72	344	1614	2751
SKOREA	65	196	718	3117
JAPAN	177	446	1514	3578
TAIWAN	28	147	603	2149
HONGK	791	251	3166	2205
AUSTRL	546	621	2499	4820
NEUSEE	16	61	202	801
SCHIFF			7	118
N ERM	15	53	160	524
4017 00 10				
HARTKAUTSCHUK IN ALLEN FORMEN ABFALL				
EINF	1567*	120*	126889*	3206*
EU	1548	108	125992	2965
NIEDL	1491	77	2457	541
ITAL		2	493	301
G BRIT	54	22	1531	626
DAENM	1	2	95198	672
BELGI	2	2	26163	723
AUSF	71*	138*	1015*	2009*
EU	35	63	656	1362
FRANKR	9	28	223	661
G BRIT	10	13	115	240
BELGI		1	64	120
IRAK			11	83
4017 00 90				
HARTKAUTSCHUKWAREN				
EINF	1830*	1987*	17225*	17425*
EU	652	1526	4869	12093
FRANKR	12	49	248	905
ITAL	514	1314	3354	9949
G BRIT	88	53	570	402
IRLAND	1	69	3	257
DAENM		8	64	182
SCHWZ	1	4	130	153
TUERK	188	123	1794	1286
TSCHE	719	98	7266	1321
UNGARN		2	347	373
S AFR			186	102
USA	2	14	113	510
KANADA	4	1	33	272
CHINA	188	105	1028	483
JAPAN	17	69	64	245
AUSF	204*	543*	3905*	6133*
EU	149	313	3281	3676
FRANKR	28	69	1912	1045
G BRIT	12	21	300	378
SPAN	6	24	50	172
OESTER	48	73	295	724
BELGI	4	10	101	350
SCHWZ	4	21	62	336
TUERK	2	7	77	210
TSCHE	6	21	104	248
UNGARN	12	44	95	362
BRASIL	3	12	10	126
THAIL	1	3	33	88

Wichtigste Ursprungs- und Bestimmungs-Laender	OKTOBER 1999		JAN./OKT. 1999	
	dt = 100kg	1000 DM	dt = 100kg	1000 DM
ABSCHNITT VIII				
HAEUTE, FELLE, LEDER, PELZFELLE UND WAREN DARAUS; SATTLERWAREN; REISEARTIKEL, HANDTASCHEN UND AEHNLICHE BEHAELTNISSE; WAREN AUS DAERMEN				
KAPITEL 41				
HAEUTE, FELLE (ANDERE ALS PELZFELLE) UND LEDER				
4101 10 10				
RINDHAUT FRISCH USW STUECKGEW<8KG USW				
EINF	5339*	2701*	41880*	18893*
EU	3868	2025	24382	11067
FRANKR	1484	1154	10335	5341
ITAL			227	160
FINNL			183	54
OESTER	2379	863	13473	4470
NORWEG			498	185
SCHWZ	687	472	8298	5546
TSCHE	234	60	2467	631
SLOWAK	416	101	1742	420
BULGAR			615	171
W RUSS	87	13	1170	164
RUSSLD			732	110
B HERZ			922	239
BR JUG			590	161
USA			255	135
AUSF	4443*	1979*	45175*	19292*
EU	4394	1945	44440	18975
NIEDL	2713	934	22028	7852
ITAL	1055	782	14490	8518
G BRIT			216	176
DAENM			559	179
SPAN	280	146	2282	1077
OESTER			2497	753
BELGI			464	89
LUXEMB	346	83	1904	331
INDIEN			369	133
JAPAN			135	125
4101 10 90				
RINDHAUT AND KONSER STUECKGEW<8KG USW				
EINF	11*	9*	48314*	3041*
EU			46334	1583
NIEDL			24935	886
OESTER			21027	693
SCHWZ	11	9	1961	1441
AUSF	259*	26*	9948*	1392*
EU			9087	1298
NIEDL			8151	1179
4101 21 00				
RINDHAUT KALBFELL GANZ FRISCH USW				
EINF	41662*	13276*	458057*	136331*
EU	27015	8982	298916	90027
FRANKR	1178	303	26765	5986
NIEDL	8150	2543	117258	34513
ITAL			2504	627
G BRIT			3006	820
IRLAND	451	116	2909	713
DAENM	2912	1301	17788	7964
SPAN			5073	1154
SCHWED	764	368	5754	1976
FINNL			11848	4216
OESTER	12483	3922	88618	26478
BELGI	807	265	13850	3722
LUXEMB	270	164	3553	858
NORWEG	475	230	11051	4945
SCHWZ	1231	590	41898	14980
ESTLD			220	52
POLEN	1132	400	6033	1924
TSCHE	5672	1749	42028	12220
SLOWAK	917	224	10407	2384
UNGARN	212	50	4409	1030
RUMAEN	692	126	2178	397
BULGAR	202	31	397	81
UKRAIN			479	98
W RUSS	259	47	3604	656
RUSSLD	788	141	16402	2091
KASACH	589	65	949	91
SLOWEN	464	168	8162	2856
B HERZ	639	198	1108	341
BR JUG			500	133
LIBAN	1175	269	8121	1857
AUSTRL			405	58
PAPUA			403	67
AUSF	97676*	30517*	737028*	212760*
PV			867	201
EU	86806	27973	626958	187530
FRANKR	1152	459	12168	3866
NIEDL	20279	6290	130045	36665
ITAL	14072	3700	150236	38303
G BRIT	208	56	5498	1337
DAENM			1034	258
PORTUG			1098	501

Wichtigste Ursprungs- und Bestimmungs-Laender	OKTOBER 1999		JAN./OKT. 1999	
	dt = 100kg	1000 DM	dt = 100kg	1000 DM
SPAN	1060	348	11349	3671
OESTER	49505	16899	313954	102498
BELGI	530	221	1566	431
SCHWZ	258	80	2074	812
TUERK	914	107	1750	205
POLEN			1625	892
TSCHE	33	9	1430	218
SLOWAK	2724	485	50402	7941
UNGARN	211	63	6216	1898
RUSSLD	232	50	232	50
NAMIB			582	116
INDIEN	754	184	7292	2259
THAIL			8669	2641
CHINA	580	120	2939	769
SKOREA	3427	922	18530	4894
JAPAN	397	165	4391	1634
TAIWAN			195	72
HONGK	1340	359	3580	884
4101 22 00				
RIND KALBCROUPON USW FRISCH NASS GES				
EINF	3732*	371*	17735*	1386*
EU	3541	287	17544	1302
OESTER	3541	287	17322	1277
SCHWZ	191	84	191	84
AUSF	7996*	1501*	45209*	9386*
EU	7667	1305	41022	8256
FRANKR	270	48	2760	1257
NIEDL	3653	614	13750	2363
ITAL	408	187	4875	1578
GRIECH			754	184
PORTUG	483	88	847	152
SPAN	1248	161	4907	877
OESTER	1605	207	12916	1696
BELGI			213	149
SCHWZ	229	175	946	480
SLOWAK			2237	509
4101 29 00				
AND RINDHAUT USW FRISCH NASS GESALZEN				
EINF	945*	247*	8134*	1911*
EU	754	161	6695	1586
FRANKR	253	95	1648	583
SCHWED			796	308
OESTER	249	64	1134	225
BELGI			2862	384
SCHWZ	191	86	470	231
RUMAEN			202	50
RUSSLD			602	76
AUSF	6248*	523*	57049*	4658*
EU	1498	296	14855	1954
FRANKR	448	177	1959	416
NIEDL			2989	282
ITAL	742	75	5874	863
SCHWED	254	15	3391	243
POLEN	3563	157	21980	1228
TSCHE	750	32	16997	1165
HONGK	430	37	2417	225
4101 30 10				
RINDHAUT KALBFELL GETROCK TROCKGESALZ				
EINF	200*	38*	893*	216*
EU	20	11	713	189
FRANKR	20	11	182	72
NIEDL			531	117
AUSF	42*	6*	5258*	1216*
EU	42	6	5258	1216
NIEDL	13	4	3806	919
ITAL			1168	242
4101 30 90				
RINDHAUT KALBFELL AND KONSERVIERT				
EINF	10308*	773*	59568*	4706*
EU	10308	773	59440	4691
G BRIT	4149	352	25234	2171
OESTER	6159	421	33864	2508
AUSF	*	*	24420*	1488*
EU			21186	994
OESTER			21042	977
SCHWZ			3122	478
4101 40 00				
HAUT FELL V PFERD AND EINHUFER ROH				
EINF	*	*	958*	239*
EU			73	10
NEUSEE			344	145
AUSF	*	*	1116*	288*
EU			1116	287
FRANKR			724	183
BELGI			385	102

Wichtigste Ursprungs- und Bestimmungs-Laender	OKTOBER 1999		JAN./OKT. 1999	
	dt = 100kg	1000 DM	dt = 100kg	1000 DM
4102 10 10				
SCHAFLAMMFELL ROH NICHTENTHAART				
	STUECK		STUECK	
EINF	8420*	76*	57609*	728*
GEW DT	253		1956	
EU			9588	53
AUSTRL	8420	76	42576	624
AUSF	33015*	197*	252981*	1484*
GEW DT	1599		12068	
PV			1667	9
EU	1655	3	21314	56
TUERK	5783	29	85102	484
POLEN	25530	164	145280	914
4102 10 90				
SCHAFFELL ROH NICHTENTHAART				
	STUECK		STUECK	
EINF	44886*	304*	395064*	3292*
GEW DT	1689		14909	
EU	1495	5	31787	101
NORWEG	25071	157	109406	651
S AFR	9200	46	93113	509
USA			60942	1070
AUSTRL	9120	94	85613	885
AUSF	28225*	185*	365044*	2108*
GEW DT	1412		16192	
EU			19710	117
SPAN			17155	105
TUERK			104305	371
POLEN	19824	138	201503	1230
TSCHE	8257	44	34648	330
4102 21 00				
SCHAF/LAMMFELL ROH ENTHAART GEPICK				
	STUECK		STUECK	
EINF	6072*	161*	75527*	1458*
GEW DT	60		680	
EU			15060	50
S AFR	6072	161	56477	1366
AUSF	*	*	*	*
4102 29 00				
SCHAFFELL ROH ENTHAART AND KONSERV				
	STUECK		STUECK	
EINF	12000*	16*	12000*	16*
GEW DT	140		140	
AUSF	486*	5*	1354*	13*
GEW DT			1	
4103 10 10				
ZIEGEN/ZICKELFELL ROH FRISCH USW				
	STUECK		STUECK	
EINF	*	*	3189*	51*
GEW DT			34	
AUSF	*	*	*	*
4103 10 90				
ZIEGEN/ZICKELFELL ROH AND KONSERV				
	STUECK		STUECK	
EINF	*	*	14004*	99*
GEW DT			172	
NEUSEE			14004	99
AUSF	*	*	*	*
4103 20 00				
KRIECHTIERHAUT ROH FRISCH GESALZ USW				
	DT		DT	
EINF	*	*	87*	570*
EU				12
SUDAN			14	68
MALAYS			18	387
AUSF	4*	11*	67*	522*
EU	4	11	66	514
ITAL	4	11	66	503

Wichtigste Ursprungs- und Bestimmungs-Laender	OKTOBER 1999		JAN./OKT. 1999	
	dt = 100kg	1000 DM	dt = 100kg	1000 DM
4103 90 00				
HAUT FELL V AND TIER ROH FRISCH USW				
EINF	629*	476*	5128*	4327*
EU			14	58
POLEN	403	58	999	177
UNGARN			19	170
AUSTRL	126	347	1100	2553
NEUSEE	100	70	2403	1259
AUSF	401*	68*	1722*	286*
EU				1
BRASIL	401	68	1595	244
4104 10 10				
IND KIPSLED<4,5KG/ST NUR PFLZ GEGERBT				
EINF	*	*	*	*
AUSF	*	*	30*	96*
TUNES			30	96
4104 10 30				
RINDLEDER NUR CHROMGEGERBT NASS ZUSTD				
EINF	3044*	1167*	19506*	7571*
EU			432	249
FRANKR			368	72
ITAL			25	88
OESTER			11	55
SCHWZ			13	50
POLEN			601	146
UKRAIN	2627	948	13606	4695
ARGENT	410	216	4429	2338
AUSF	483*	452*	14778*	4900*
PV			13	13
EU	176	90	10143	2480
FRANKR			514	153
NIEDL			2612	590
ITAL			5313	1203
SPAN	176	90	1512	386
SCHWZ	307	362	904	1280
POLEN			468	111
SLOWAK			134	61
SKOREA			1704	534
TAIWAN			1298	413
4104 10 91				
AND RINDLEDER OBERFL<2,6M NUR GEGERBT				
EINF	14*	35*	116*	359*
EU	1	3	17	64
AUSF	28*	90*	350*	955*
EU			2	5
POLEN	15	40	166	456
KROAT	1	4	45	135
BR JUG			52	78
KANADA			9	58
4104 10 95				
BOXCALF AND BEARBEITET				
	M2		M2	
EINF	343*	23*	3526*	294*
GEW DT	2		32	
EU	81	7	2731	245
FRANKR	81	7	2238	212
AUSF	15530*	1531*	128503*	12171*
GEW DT	151		1249	
EU	11756	1171	67845	6354
FRANKR	6858	706	16813	1924
ITAL	1694	147	36777	2705
G BRIT	2555	254	10434	1349
SPAN	602	61	2612	273
SCHWZ			810	105
UNGARN			563	69
USA	2188	256	28849	3206
BRASIL			1524	150
INDIEN			11419	727
SKOREA	1586	104	7530	541
JAPAN			7293	787
HONGK			1973	179
4104 10 99				
AND RIND/KALBLEDER AND BEARBEITET				
	M2		M2	
EINF	22957*	961*	150472*	7262*
GEW DT	199		1138	
AUS LG			37	1
EU	20050	916	122012	6658
FRANKR	616	61	3601	320
ITAL	16765	751	103448	5507
SPAN	1272	69	10565	616

Wichtigste Ursprungs- und Bestimmungs-Laender	OKTOBER 1999 dt = 100kg	OKTOBER 1999 1000 DM	JAN./OKT. 1999 dt = 100kg	JAN./OKT. 1999 1000 DM
ARGENT			2861	60
INDIEN	1811	16	14643	293
AUSF	39967*	3014*	252596*	19042*
GEW DT	417		2667	
PV	421	25	4712	258
EU	28206	2419	130090	13901
FRANKR	6509	660	49877	6323
NIEDL	271	27	7622	679
ITAL	11670	890	37723	3545
G BRIT	4737	385	13314	1221
SPAN	3411	317	14800	1387
BELGI	1272	123	6897	638
POLEN	2038	38	29229	781
TSCHE	2018	86	31346	961
SLOWAK	2425	72	11220	380
RUSSLD			2085	66
TUNES			5991	241
USA	1952	207	14117	1402
INDIEN			1913	62
SKOREA	418	44	1134	119
JAPAN	241	30	2976	264
HONGK	886	53	6455	330

4104 21 00

RINDLEDER PFLZ VORGEGERBT N ZUGERICHT

	DT		DT	
EINF	109*	240*	1033*	2778*
EU	14	124	357	1709
ITAL	14	124	346	1672
NORWEG	1	1	24	93
ARGENT	50	47	449	583
AUSF	85*	383*	852*	3570*
PV	1	5	61	300
EU	24	109	234	867
ITAL	12	37	170	469
TSCHE	1	4	44	174
UNGARN	35	168	243	1239
RUMAEN	10	46	36	188
BR JUG			60	281
INDIEN			130	170
HONGK			6	65

4104 22 10

AND RINDLEDER NUR CHROMGEGERBT NASS

EINF	2666*	1185*	36895*	18400*
EU	731	151	8899	4582
FRANKR			3209	2189
NIEDL	730	150	1221	298
ITAL	1	1	474	193
G BRIT			233	74
SPAN			759	693
SCHWED			688	465
FINNL			278	200
OESTER			2029	449
TSCHE			107	83
SLOWAK	1399	697	14371	4845
UNGARN	100	16	3942	2712
UKRAIN			205	72
W RUSS			2772	994
RUSSLD			2434	885
USA			778	1204
URUGU			1098	1217
INDONE	376	293	2085	1606
AUSF	12330*	7490*	90994*	67548*
EU	8334	2622	49341	26629
FRANKR			2261	1856
NIEDL	3440	1104	17848	8156
ITAL	1827	610	10134	3904
G BRIT	1089	324	2577	793
GRIECH	240	71	1126	334
SPAN	1710	452	8721	2694
FINNL			437	107
OESTER	28	61	6214	8757
NORWEG			1104	589
SCHWZ			1456	1290
POLEN	1305	2525	8607	17031
SLOWAK	555	308	6022	2844
RUSSLD			160	63
S AFR	462	652	1607	2124
USA	530	940	7568	10320
BRASIL	103	94	488	410
INDIEN			5862	2457
THAIL			457	287
SINGAP	921	213	4979	1387
SKOREA			1210	345
JAPAN	105	127	910	1031
HONGK			357	134
NEUSEE			549	429

4104 22 90

AND RINDLEDER USW AND VORGEGERBT

EINF	227*	516*	1750*	5046*
EV	45	97	118	261
LV			39	78
AUS LG	144	290	320	726
EU	24	61	115	396
ITAL			66	278
TUERK			93	185
LITAU			52	119
POLEN			167	188
SLOWAK			75	123
W RUSS	143	288	337	767
USA			345	1928
BRASIL	47	104	209	452
PAKIST			24	120
INDIEN	7	44	22	114
BANGLA			98	257
AUSF	387*	897*	2683*	7090*
PV	8	51	54	173
EU	292	540	1318	2764
FRANKR	150	255	642	1316
ITAL			15	55
G BRIT	40	69	115	220
PORTUG	77	162	359	714
SPAN		1	106	255
SCHWZ	2	10	198	644
TUERK			15	97
TSCHE	52	194	296	1155
UNGARN	20	60	120	399
USA		2	125	662
INDIEN			481	960

4104 29 00

ROSSLEDER USW GEGERBT NICHT ZUGERICHT

EINF	630*	1976*	3433*	10393*
EV			63	91
AUS LG			63	91
EU	15	16	294	1604
ITAL	8	2	97	624
OESTER	5	5	168	853
SLOWEN			696	1372
USA			162	308
BRASIL	390	1138	1355	3922
ARGENT	208	756	729	2805
BANGLA			70	190
AUSF	9*	49*	346*	1057*
PV			9	65
EU			76	325
ITAL			22	132
OESTER			20	73
UNGARN	7	41	107	338
RUSSLD			32	127
CHINA			14	88

4104 31 11

RIND/KALBSOHLENVOLLEDER

EINF	223*	430*	2768*	4675*
EU	183	298	2389	3525
NIEDL	20	31	165	251
ITAL	132	182	1980	2815
SPAN	19	33	118	213
BELGI	9	46	103	201
NORWEG	15	52	15	52
SCHWZ	22	69	289	1002
AUSF	85*	160*	914*	2259*
PV			13	11
EU	36	99	468	1380
NIEDL	15	33	160	438
OESTER	5	13	168	483
TSCHE	33	16	130	166
USA	2	3	147	263

4104 31 19

AND RIND/KALBVOLLEDER

EINF	3980*	14517*	42652*	164386*
PV			52	177
AUS LG	12	49	915	2077
EU	2837	10648	32324	129684
FRANKR	70	83	236	702
NIEDL	187	982	2394	12002
ITAL	1898	7594	20940	81206
G BRIT	83	124	920	1499
DAENM			64	161
SPAN	249	756	911	2487
SCHWED			832	282
OESTER	331	1080	5976	31210
NORWEG	1	7	25	95
SCHWZ	179	404	1081	3532
TUERK			96	266
POLEN	130	784	1132	6537
TSCHE	94	90	667	919
UNGARN	25	79	465	2515
S AFR			158	506
USA	23	74	284	1154
BRASIL	16	37	701	1452
ARGENT	5	19	42	117
PAKIST	149	796	841	5203
INDIEN	224	443	3019	5314
BANGLA	20	73	128	442
THAIL	97	234	583	1372
INDONE	172	794	922	4758
AUSF	6937*	19237*	52873*	190244*
EV	18	59	76	141
LV			4	10
PV	398	1523	3472	14537
EU	547	1758	9484	44552
FRANKR	165	553	2493	9429
NIEDL	63	324	746	3763
ITAL	147	465	1199	3022
G BRIT	1	3	1101	4648
DAENM	10	67	645	1404
PORTUG			1786	14424
SPAN	4	35	260	595
FINNL	47	193	148	705
OESTER	102	76	1005	6100
BELGI	6	33	51	296
SCHWZ	69	464	700	4583
MALTA	280	2376	2176	18488
TUERK	34	115	86	323
POLEN	1439	5892	12900	54263
TSCHE	589	1420	4804	12929
SLOWAK	155	472	1053	3564
UNGARN	407	1613	3213	15305
RUMAEN	10	74	65	377
UKRAIN	76	194	187	1002
W RUSS	41	203	390	1913
SLOWEN	35	146	258	833
KROAT	45	395	495	3811
BR JUG	89	210	144	435
TUNES	35	160	815	3199
USA	153	1109	1269	8593
KANADA	32	204	322	1893
KOLUMB			7	54
BRASIL			113	468
ISRAEL			137	257
INDIEN	241	215	454	1096
THAIL	12	96	174	1321
VIETN			11	68
INDONE	35	147	296	1487
SINGAP	27	58	30	76
PHILIP	171	85	320	209
CHINA	10	54	690	487
SKOREA	164	295	270	453
JAPAN			42	212
HONGK	2193	1356	11605	6822
AUSTRL	44	103	272	764

4104 31 30

RIND- UND KALBLEDER NARBENSPALT

	M2		M2	
EINF	1372811*	47099*	10774554*	383495*
GEW DT	13415		100927	
EV	80778	1645	579273	15110
PV	5571	273	27043	1358
AUS LG	20278	415	210205	4944
EU	760868	32570	6364487	259762
FRANKR	991	53	23980	1108
NIEDL	12845	471	169015	5507
ITAL	635291	26400	4921065	196448
G BRIT	1718	126	21810	991
DAENM	1839	147	41905	2526
GRIECH	17256	463	79259	2544
PORTUG	8481	388	65966	2846
SPAN	27081	1383	144914	7012
SCHWED	530	28	24970	1226
OESTER	53691	3055	862021	39194
BELGI	1145	56	9582	360
NORWEG	165	6	14771	688
SCHWZ	858	66	38095	2038
TUERK	11789	354	33181	1135
LITAU	7664	210	47775	1087
POLEN	269262	3183	1151322	29991
TSCHE	587	9	11048	507
SLOWAK	1909	94	100654	2687
UNGARN	32448	2805	229788	16391
SLOWEN	2980	150	11459	510
AEGYPT	335	11	7350	255
S AFR	905	57	28458	1470
USA	155	13	510197	7212
MEXIKO	79878	1591	629786	18145
BRASIL	61517	1432	440778	9429
URUGU	58100	2396	240646	8938
ARGENT	39915	983	365514	9204
PAKIST	1723	81	21918	734
INDIEN	27846	593	340986	7401
BANGLA	4926	118	52773	1273
THAIL	267	12	42959	1471
INDONE	5154	254	34046	1315
SKOREA	938	46	7235	317
TAIWAN			5968	171
AUSTRL			29222	948
AUSF	1430870*	52727*	11499735*	485305*
GEW DT	13178		108219	
EV			295	27
LV			695	56
PV	136111	5570	1234803	56700
EU	248920	12912	2052429	124199
FRANKR	7788	392	138216	7934
NIEDL	2877	103	88333	4283
ITAL	9273	569	165233	5890
G BRIT	3066	259	25884	2034
DAENM			17368	736
PORTUG	182121	6933	1070422	53146
SPAN			18121	884
SCHWED	9	1	2237	114
OESTER	41471	4572	496208	46262
BELGI	1723	73	39255	2882
NORWEG	143	6	3515	158
SCHWZ	4911	235	53405	2700
TUERK	457	18	13400	505
LETTLD	100	6	1914	77
LITAU	1353	55	8260	261
POLEN	233532	8893	2368723	91036
TSCHE	43847	2530	413576	24003
SLOWAK	52002	1887	356090	14878
UNGARN	192752	11143	1889919	107704
RUMAEN	12039	430	85491	3342
BULGAR	84	3	6343	206
UKRAIN	3403	110	24995	936

Wichtigste Ursprungs- und Bestimmungs-Laender	OKTOBER 1999		JAN./OKT. 1999	
	dt = 100kg	1000 DM	dt = 100kg	1000 DM
MOLDAU	14210	416	101430	3587
RUSSLD	288	11	18113	541
KIRGIS			1609	58
SLOWEN	6261	356	124216	5489
KROAT	28690	1499	244701	13380
B HERZ	1763	81	49954	2477
MAROKK	34386	646	243705	4839
TUNES	55793	2444	345345	14652
S AFR	251	10	3924	167
USA	99393	4111	575956	25347
KANADA	4418	175	34036	1293
MEXIKO	2291	772	34717	3155
BRASIL	686	32	5559	339
URUGU			3009	199
ISRAEL			6550	136
INDIEN	3801	184	78489	2697
SRILAN			5014	174
THAIL	1683	116	17431	644
VIETN	116	4	11968	423
INDONE	950	36	50470	1789
MALAYS	45640	1507	180831	6462
SINGAP	4458	178	24691	992
PHILIP	102	4	24435	1068
CHINA	114216	372	597137	10331
SKOREA	2230	75	3246	116
JAPAN	540	33	5413	328
HONGK	211886	1320	1388355	13625
AUSTRL	1949	68	11145	386
4104 31 90				
VOLLEDER NARBENSPALT V ROSS USW				
	M2		M2	
EINF	2016*	90*	5684*	412*
GEW DT	20		60	
EU	1394	62	3816	248
ITAL	882	38	2577	170
USA			332	64
AUSF	3605*	46*	17657*	436*
GEW DT	25		131	
PV	1250	19	1250	19
EU			233	7
SLOWAK			2109	188
4104 39 10				
ANDERES RIND- UND KALBLEDER				
	M2		M2	
EINF	396239*	13288*	3992466*	118313*
GEW DT	3810		32618	
PV			803	50
AUS LG	3135	114	32812	1100
EU	325002	11620	3425384	102225
FRANKR	4229	100	67283	1456
NIEDL	30753	1091	330626	10095
ITAL	273918	9643	2758569	81442
G BRIT	576	34	20713	234
DAENM			3412	175
GRIECH			66231	2263
PORTUG	995	37	18743	714
SPAN	606	18	34303	1100
SCHWED	7608	439	46616	2371
OESTER	4560	245	54126	1966
BELGI	1757	13	24762	409
NORWEG			5792	270
SCHWZ	1998	95	18143	1093
POLEN	7771	59	46487	923
TSCHE	453	12	28108	168
SLOWAK	32385	617	187883	4722
UNGARN	4369	223	36061	1516
RUMAEN	45	9	6524	210
S AFR	198	12	12254	240
USA	47	8	6224	312
MEXIKO	402	28	3235	239
BRASIL	9142	318	49818	1668
ARGENT	8	1	5202	214
PAKIST	38	1	8229	210
INDIEN	12204	211	113115	3241
BANGLA	170	6	11383	260
THAIL			10343	245
AUSF	459942*	9593*	5238077*	90118*
GEW DT	3651		37563	
PV	51590	1892	362769	13602
EU	71596	1614	485390	15341
FRANKR	5619	79	52675	1298
NIEDL	4257	159	22643	986
ITAL	28070	392	140033	4009
G BRIT	1114	41	21477	810
DAENM	2567	102	14163	575
GRIECH			9126	517
PORTUG	23243	695	145599	4856
SPAN			4356	153
OESTER	6625	142	52922	1440
BELGI	101	4	16511	488
NORWEG	1277	51	21904	851
SCHWZ	6419	220	68343	2211
MALTA	10475	313	138781	4086
TUERK			6304	127
POLEN	13947	510	161701	5699
TSCHE	19706	821	139089	5293
SLOWAK	8316	147	56688	897
UNGARN	56092	1605	607466	17048
RUMAEN	23142	702	191202	6734
UKRAIN	1327	44	9552	352
W RUSS	3032	83	34219	839
USBEK			8233	330
SLOWEN	5279	136	18086	491

Wichtigste Ursprungs- und Bestimmungs-Laender	OKTOBER 1999		JAN./OKT. 1999	
	dt = 100kg	1000 DM	dt = 100kg	1000 DM
KROAT	18188	675	103580	3700
BR JUG	6940	97	7194	101
MAZED	3686	107	3865	110
TUNES	15970	657	91800	3793
S AFR			9109	206
USA	8360	496	228505	10322
KANADA	1235	47	9470	377
INDIEN	10460	375	56767	3097
THAIL	1452	109	2617	135
PHILIP			5628	225
CHINA	90109	307	109399	805
SKOREA	475	8	1313	83
HONGK	78477	337	2614135	5741
AUSTRL	1243	50	15970	616
4104 39 90				
AND ROSSLEDER LEDER V AND EINHUFER				
	M2		M2	
EINF	535*	34*	3426*	241*
GEW DT	6		30	
EU	535	34	3119	186
ITAL	381	24	1807	106
AUSF	3701*	55*	48862*	689*
GEW DT	32		442	
PV	86	5	2005	101
EU			1636	68
TSCHE	2607	19	37152	273
RUMAEN			1919	96
4105 11 10				
LEDER V IND METIS PFLZ VORGEGERBT				
	DT		DT	
EINF	*	*	*	*
AUSF	*	*	5*	25*
PV			4	19
4105 11 91				
SCHAF/LAMMVOLLEDER PFLZ VORGEGERBT				
EINF	*	1*	*	1*
AUSF	*	*	12*	41*
4105 11 99				
SCHAF/LAMMSPALTLED PFLZ VORGEGERBT				
EINF	*	*	43*	59*
EU			43	59
SPAN			42	52
AUSF	*	1*	8*	115*
PV			2	19
4105 12 10				
SCHAF/LAMMVOLLEDER AND VORGEGERBT				
EINF	11*	95*	102*	522*
EU			38	325
ITAL			26	208
TUERK	11	94	11	94
AUSF	5*	106*	31*	575*
PV	2	17	13	145
EU		14		106
UNGARN	3	72	11	224
BR JUG	2	20	12	134
4105 12 90				
SCHAF/LAMMSPALTLED AND VORGEGERBT				
EINF	12*	46*	83*	293*
EU	12	46	82	292
ITAL	12	46	51	200
AUSF	*	3*	17*	131*
EU		3		32
CHINA			15	85
4105 19 10				
AND SCHAF/LAMMVOLLEDER GEGERBT				
EINF	4*	48*	167*	774*
EU			152	603
ITAL			151	597
AUSF	*	*	6*	90*
PV			1	15

Wichtigste Ursprungs- und Bestimmungs-Laender	OKTOBER 1999		JAN./OKT. 1999	
	dt = 100kg	1000 DM	dt = 100kg	1000 DM
4105 19 90				
AND SCHAF/LAMMSPALTLEDER GEGERBT				
EINF	21*	195*	323*	3680*
EU	21	195	323	3679
ITAL	21	194	310	3611
AUSF	27*	34*	167*	342*
PV	1	26	30	285
EU			2	23
BULGAR	1	26	29	272
4105 20 00				
SCHAF/LAMMPERGAMENTLEDER ZUGERICHT				
	M2		M2	
EINF	203042*	5732*	1225123*	39207*
GEW DT	728		4851	
PV	247	10	1026	41
AUS LG			1486	76
EU	187814	5297	1077957	34905
FRANKR	75101	1562	458082	10008
ITAL	95375	2817	401802	14186
G BRIT	1369	63	39749	2040
SPAN	14667	808	164340	8189
BELGI	722	21	8727	246
TUERK	2914	28	10905	251
POLEN	3003	50	3874	66
BRASIL			5518	78
URUGU	1115	67	6985	407
ISRAEL			4668	61
INDIEN	3349	117	84946	2472
INDONE	1986	83	11206	476
NEUSEE	421	21	2508	100
AUSF	76887*	2981*	748402*	31991*
GEW DT	325		3207	
PV	14677	503	111254	5662
EU	943	66	84487	5310
ITAL			6410	278
GRIECH			6325	342
PORTUG	66	4	43327	3126
OESTER	182	12	16217	954
TUERK	225	13	9362	319
LETTLD	855	30	6889	242
POLEN	14626	341	147451	3756
TSCHE	1909	66	38037	1844
SLOWAK	10351	441	63796	2973
UNGARN	13691	618	169205	6547
RUMAEN	3834	233	49580	2438
UKRAIN	1263	14	5040	127
RUSSLD	2214	91	5672	230
SLOWEN	3176	178	31259	1865
KROAT	2344	106	24223	1235
TUNES	106	7	3023	196
S AFR			1153	66
USA	707	45	6906	364
INDIEN	7650	326	55171	2348
THAIL	1802	109	14161	1000
MALAYS	808	38	6355	320
CHINA	8681	165	11945	232
HONGK	730	39	5414	210
4106 11 10				
LEDER V IND ZIEGEN PFLZ VORGEGERBT				
	DT		DT	
EINF	3*	8*	122*	351*
PAKIST			65	169
INDIEN	3	8	57	182
AUSF	*	1*	*	1*
4106 11 90				
ZIEGEN/ZICKELLEDER PFLZ VORGEGERBT				
EINF	5*	17*	43*	137*
EU				3
AUSF	*	*	3*	26*
EU			1	2
4106 12 00				
ZIEGEN/ZICKELLEDER AND VORGEGERBT				
EINF	70*	252*	1288*	4130*
EU				1
BRASIL			320	352
SYRIEN			68	71
PAKIST			406	1604
INDIEN	65	243	463	2052
AUSF	3*	19*	74*	418*
PV			3	26
EU			60	276
FRANKR			13	62
OESTER			33	144

Wichtigste Ursprungs- und Bestimmungs-Laender	OKTOBER 1999		JAN./OKT. 1999	
	dt = 100kg	1000 DM	dt = 100kg	1000 DM
4106 19 00				
AND ZIEGEN/ZICKELLEDER GEGERBT				
EINF	41*	179*	662*	2710*
EU			10	98
BELGI			5	51
BRASIL			48	79
PAKIST	26	109	444	1913
INDIEN	15	70	180	573
AUSF	84*	392*	871*	3797*
PV	22	90	579	2377
EU	1	5	8	36
POLEN	53	187	729	2913
UNGARN	30	199	114	684
4106 20 00				
ZIEGE-USW PERGAMENTLEDER ZUGERICHT				
	M2		M2	
EINF	138325*	4309*	1104924*	36846*
GEW DT	634		5178	
PV	450	13	2900	107
AUS LG	39	2	31358	772
EU	20514	845	220918	10769
FRANKR	1440	49	59170	2061
ITAL	13871	558	128698	6859
SPAN			6159	309
OESTER	4790	215	24806	1378
TUERK	848	39	9670	445
RUMAEN			1248	53
BRASIL			2880	67
URUGU	2417	97	9224	369
IRAN			7703	129
PAKIST	72128	2269	459448	14359
INDIEN	37472	1003	377143	10256
INDONE	893	19	7580	169
AUSF	71986*	2656*	812028*	28267*
GEW DT	312		3468	
PV	14957	687	166996	6048
EU	13435	446	258337	9053
FRANKR	1789	43	12001	400
ITAL	2146	19	9277	262
PORTUG	5291	176	115111	3323
SPAN			7150	108
OESTER	3490	176	106177	4673
TUERK			3475	141
POLEN	8491	168	75312	1823
TSCHE	4760	188	61416	2195
UNGARN	20136	778	147010	5089
RUMAEN	8419	350	42272	1723
BULGAR			8561	244
UKRAIN	8209	382	59800	2772
SLOWEN	1007	26	11585	418
KROAT	3735	142	73532	2179
B HERZ	1399	101	11495	402
BR JUG	99	3	11909	245
MAZED	1219	15	5032	143
TUNES	318	26	6742	407
NAMIB	409	23	1958	132
USA			1309	61
INDIEN	145	4	4838	185
INDONE	20	1	10215	456
4107 10 10				
SCHWEINELEDER NUR GEGERBT				
	DT		DT	
EINF	12*	114*	271*	1144*
POLEN			140	50
PERU	9	101	108	995
AUSF	59*	180*	241*	1104*
PV	10	46	36	179
EU	32	68	38	176
POLEN	14	62	78	390
4107 10 90				
ANDERES SCHWEINELEDER				
	M2		M2	
EINF	212313*	2483*	1764059*	22526*
GEW DT	922		7805	
PV	834	12	5724	86
AUS LG	14645	157	208487	2949
EU	9933	245	86675	1998
FRANKR	3333	63	39073	608
NIEDL	1900	28	8894	161
ITAL	4700	154	34895	1083
PORTUG			3771	143
POLEN	33630	465	386895	5276
BULGAR	3087	25	25186	211
SLOWEN	4146	43	52662	633
PHILIP	60078	590	409015	4604
CHINA	61545	662	278469	3046
SKOREA			6546	72
JAPAN	76	1	46626	684
TAIWAN	37569	421	446910	5571
AUSF	184831*	2580*	1574497*	23997*
GEW DT	821		6771	
PV	21311	322	173908	2859
EU	38041	764	607062	10985
FRANKR	440	46	119733	1940
ITAL	300	20	4313	306
PORTUG	38763	648	439133	7785
SPAN	151	40	1465	220
OESTER	122	9	30445	478
BELGI			5639	88
POLEN	7999	117	86142	1138
TSCHE	7523	97	56063	711
SLOWAK	13281	173	71199	1015
UNGARN	65418	903	392133	5281
RUMAEN	3179	40	58679	528
UKRAIN	475	7	17062	251
MOLDAU	163	2	14057	290
USBEK			8623	151
KROAT	4414	69	35756	495
BR JUG	1972	21	6318	156
MAZED	3275	52	3454	54
MAROKK	18250	80	87447	407
TUNES	15576	164	58493	645
SIMBAB			6190	56
BRASIL	631	8	4837	100
TAIWAN			8117	105
4107 21 00				
KRIECHTIERLEDER PFLANZL VORGEGERBT				
	DT		DT	
EINF	*	*	*	*
AUSF	*	*	*	*
4107 29 10				
KRIECHTIERLEDER NUR GEGERBT				
EINF	11*	394*	161*	2400*
EU			1	13
KOLUMB			115	981
VENEZU			5	140
ARGENT	7	183	35	1001
INDONE	4	211	4	211
AUSF	13*	224*	171*	2370*
EU	13	224	169	2341
ITAL	13	224	169	2341
4107 29 90				
ANDERES KRIECHTIERLEDER				
EINF	1*	127*	14*	1376*
EU	1	65	11	1008
FRANKR		1	2	416
ITAL	1	65	9	592
ARGENT			3	50
SINGAP				82
AUSF	*	*	*	132*
EU				6
S AFR				112
4107 90 10				
LEDER V AND TIEREN NUR GEGERBT				
EINF	30*	329*	283*	2120*
EU	14	157	27	249
OESTER	14	157	16	172
USA			97	819
ARGENT			45	308
THAIL			50	242
NEUSEE	11	124	19	229
AUSF	4*	80*	28*	572*
PV			1	16
UNGARN	3	64	24	516
4107 90 90				
ANDERES LEDER V ANDEREN TIEREN				
	M2		M2	
EINF	6352*	350*	54049*	4069*
GEW DT	33		285	
PV			333	26
EU	939	38	13430	930
ITAL	594	15	6198	495
S AFR	246	83	3771	1285
USA	2788	80	9844	445
URUGU			3064	164
INDONE			2667	129
AUSTRL	185	11	5403	277
NEUSEE	1624	91	9172	546
AUSF	5644*	392*	92555*	6151*
GEW DT	33		532	
PV	720	47	10528	502
EU	784	68	2584	276
PORTUG	688	52	1445	113
POLEN	2408	172	18380	1295
TSCHE	52	3	4795	340
RUMAEN	18	1	5220	423
SLOWEN			1409	102
KROAT			43776	2763
BR JUG	497	31	2417	120
VIETN			1053	83
JAPAN	502	46	1593	181
4108 00 10				
SAEMISCHLEDER V SCHAFEN U LAEMMERN				
	DT		DT	
EINF	38*	338*	462*	3796*
EU	37	331	445	3712
NIEDL	7	65	139	992
ITAL	5	57	33	345
SPAN			14	116
BELGI	25	209	241	2136
AUSF	*	7*	52*	614*
EU		5	47	438
NIEDL			41	306
4108 00 90				
SAEMISCHLEDER V ANDEREN TIEREN				
EINF	10*	79*	325*	1942*
AUS LG	1	7	110	613
EU	8	47	170	973
ITAL	7	35	55	366
SPAN			81	188
OESTER	1	12	29	381
CHINA	1	7	130	699
AUSF	11*	60*	83*	532*
EU		1		8
POLEN		1	7	132
4109 00 00				
LACKLEDER FOLIENKASCH METALLIS LED				
	M2		M2	
EINF	21098*	1044*	437190*	17425*
GEW DT	177		3453	
PV				1
EU	20932	1034	435314	17353
ITAL	20735	1023	430859	17179
PORTUG			1919	101
AUSF	22594*	1143*	274987*	14012*
GEW DT	225		2507	
PV	11446	669	62588	3459
EU	7149	245	108031	5399
PORTUG	6889	231	103577	5150
OESTER	58	4	3627	205
TSCHE	1562	91	14096	870
SLOWAK	738	55	31331	1635
UNGARN	5155	307	26255	1486
RUMAEN	957	23	15157	648
UKRAIN	152	41	4924	295
USBEK			6791	210
KROAT	2860	154	13364	764
B HERZ	251	14	4942	268
MAROKK	46	2	3158	93
TUNES	1831	104	14445	643
INDIEN	1487	84	15275	802
INDONE			9313	526
HONGK			1769	90
4110 00 00				
LEDERSCHNITZEL ABFALL SPAN PULVER USW				
	DT		DT	
EINF	7736*	330*	89557*	4678*
PV			528	211
EU	5763	172	60453	2297
NIEDL	99	4	4424	179
ITAL	2326	113	34257	1448
SPAN	739	33	6101	274
SCHWED			408	77
OESTER	2599	22	13012	228
POLEN	434	64	6323	937
UNGARN	4	1	594	94
RUMAEN			20	77
BRASIL			6230	359
ARGENT	671	34	4877	232
AUSF	885*	61*	35490*	2779*
PV			15	3
EU	149	6	31400	1751
NIEDL	1	1	19866	606
BELGI			3572	990
CHINA			203	76
HONGK	721	46	2207	577

Wichtigste Ursprungs- und Bestimmungs-Laender	OKTOBER 1999		JAN./OKT. 1999	
	dt = 100kg	1000 DM	dt = 100kg	1000 DM
4111 00 00				
REKONSTITUIERT LEDER GRUNDL LEDER USW				
EINF	121*	86*	2877*	1730*
EU	43	27	1931	1044
ITAL	35	20	650	603
OESTER	8	2	1109	285
TUERK			84	116
UNGARN			156	189
SLOWEN	71	45	207	237
AUSF	15269*	4963*	138131*	47630*
PV	1	3	54	50
EU	10596	3181	88798	27323
FRANKR	596	195	3374	1113
NIEDL	166	100	1864	820
ITAL	6219	1626	51797	14832
G BRIT	394	251	2827	1712
PORTUG	905	237	8556	2430
SPAN	1077	366	11637	3933
FINNL	226	73	670	296
OESTER	959	310	7259	1996
BELGI	34	17	346	312
SCHWZ	93	109	560	419
TUERK	123	90	1980	958
POLEN	135	56	2553	751
TSCHE	43	35	1066	499
UNGARN	57	17	859	647
RUSSLD	24	27	56	91
SLOWEN	230	71	1592	528
S AFR	136	35	987	425
USA	719	315	8521	4725
MEXIKO			296	156
GUATEM	38	20	509	143
KOLUMB			215	141
BRASIL			715	282
CHILE			750	191
ARGENT	153	26	347	86
SAUDIA			355	638
SINGAP	39	38	220	345
SKOREA	1018	256	8510	2205
JAPAN	694	194	7787	2279
TAIWAN	175	41	4003	1120
HONGK	188	225	2490	1548
AUSTRL			427	196

KAPITEL 42

LEDERWAREN; SATTLERWAREN; REISEARTIKEL, HANDTASCHEN UND AEHNLICHE BEHAELTNISSE; WAREN AUS DAERMEN

4201 00 00

SATTLERWAREN FUER TIERE

EINF	2479*	7413*	23703*	60977*
EV		5		21
PV	76	293	654	1640
AUS LG			2	6
EU	345	1772	2943	10546
FRANKR	7	61	212	350
NIEDL	53	90	275	599
ITAL	121	662	806	2932
G BRIT	98	531	1067	3869
IRLAND	14	83	66	557
SPAN	39	256	224	1475
BELGI	6	49	87	327
ISLAND		4	10	231
SCHWZ	18	209	254	2521
MALTA	11	119	115	1030
POLEN	90	108	1160	1106
TSCHE	26	80	360	1297
UNGARN	66	150	452	1014
RUMAEN	118	425	902	2342
B HERZ			45	58
USA	211	1237	1687	9431
KANADA		1	30	162
MEXIKO	11	55	162	366
PARAGU	6	34	68	328
ARGENT	11	97	162	1125
PAKIST	52	44	489	786
INDIEN	818	1640	7710	14990
VIETN	15	61	452	1492
CHINA	440	879	3702	6334
SKOREA	5	10	170	316
JAPAN	9	47	44	148
TAIWAN	213	360	2482	4436
AUSTRL	10	62	82	489
NEUSEE			122	220
AUSF	1825*	7249*	19660*	71563*
PV			84	127
EU	711	3073	10132	36513
FRANKR	49	133	1573	5522
NIEDL	209	899	2072	7727
ITAL	22	71	1018	2517
G BRIT	18	174	1016	3569
DAENM	47	437	607	3314
GRIECH	7	20	85	229
PORTUG	10	30	110	401
SPAN	38	77	742	2266
SCHWED	50	130	606	1796
FINNL	7	42	188	704
OESTER	212	707	1295	5189
BELGI	36	320	656	2997
LUXEMB	6	31	126	220
NORWEG	9	45	140	547
SCHWZ	138	586	1084	5055
MALTA	7	42	100	529
POLEN	25	82	152	530
TSCHE	55	189	270	942
SLOWEN	10	34	72	254
KROAT		2	15	90
BR JUG			4	57
USA	730	2558	6635	21948
KANADA	56	224	355	1529
JAPAN	13	116	259	1657

4202 11 10

AKTENKOFFER USW AUS LEDER USW

	STUECK		STUECK	
EINF	135123*	5978*	696551*	33763*
GEW DT	2263		10998	
PV	685	63	12078	1063
AUS LG	6392	242	33571	1250
EU	6015	754	52246	5323
FRANKR	2538	297	16536	2130
NIEDL	857	37	10231	432
ITAL	1888	333	14315	2011
G BRIT	120	15	2725	183
BELGI	469	63	2519	398
TUERK	2376	168	11087	708
POLEN	2263	144	13423	880
TSCHE	5264	204	54244	1525
SLOWAK	678	46	5844	464
RUMAEN			3559	236
SLOWEN	160	11	1344	170
BR JUG	40	5	2407	233
USA	148	28	5212	581
KOLUMB	904	60	5859	362
BRASIL			1946	118
CHILE			1000	60
SAUDIA			121	84
INDIEN	12975	458	94487	2957
THAIL	1170	49	9050	483
VIETN			3276	130
CHINA	98614	3854	372024	15813
HONGK	792	64	35799	2804
AUSF	13956*	1352*	118868*	13557*
GEW DT	165		1579	
EU	5312	541	67211	7416
FRANKR	1438	132	14796	1681
NIEDL	529	60	9836	1291
G BRIT	430	43	3284	378
DAENM	56	13	16257	1308
SPAN	417	59	2519	335
OESTER	1547	135	11472	1139
BELGI	274	36	3955	645
SCHWZ	2057	224	14547	1381
RUSSLD	519	59	1791	202
USA	220	57	3794	495
SINGAP	31	7	746	270
JAPAN	875	200	7303	1743
HONGK	585	41	2109	262

4202 11 90

REISE- HANDKOFFER USW AUS LEDER

	DT		DT	
EINF	532*	1436*	5538*	16976*
PV			11	61
AUS LG	30	50	242	621
EU	147	262	1664	3454
FRANKR		8	64	467
NIEDL	141	179	1366	1676
ITAL	4	60	177	978
SCHWZ	13	334	138	4488
MALTA	20	50	225	680
TUERK			26	149
TSCHE	15	29	291	482
SLOWAK	65	119	907	1659
USA	14	166	199	1250
PAKIST	5	5	224	256
INDIEN	27	99	164	564
THAIL			28	121
VIETN	40	33	114	186
SINGAP	1	5	89	322
CHINA	149	190	1127	2238
SKOREA			121	331
HONGK	21	92	64	248
AUSF	295*	950*	2464*	9144*
EU	226	595	1712	5814
FRANKR	18	100	150	527
NIEDL	33	70	352	881
G BRIT	14	54	180	1034
SPAN	20	38	127	293
OESTER	20	96	175	874
BELGI	32	77	207	889
SCHWZ	13	88	151	762
POLEN			179	302
RUSSLD	1	13	35	272
USA	9	48	37	359
A EMIR			58	71
SINGAP			10	164

4202 12 11

AKTENKOFFER USW KUNSTSTFOLIE SPST

	STUECK		STUECK	
EINF	136662*	2275*	1405238*	19173*
GEW DT	2102		18402	
PV			2000	25
AUS LG	8000	142	96661	1640
EU	4825	145	122954	1788
FRANKR	1539	34	19928	708
NIEDL	710	4	22212	193
ITAL	1014	47	57236	596
DAENM	1360	56	9424	116
TSCHE	10896	50	86472	651
SLOWAK			13150	334
USA	279	13	2604	143
VIETN			10542	153
INDONE	6894	55	93522	1227
CHINA	99865	1877	951064	13251
TAIWAN	170	6	72148	920
HONGK	8278	90	26999	416
AUSF	21955*	423*	180459*	5271*
GEW DT	238		2858	
PV	2124	34	4810	80
EU	5886	111	86603	2791
FRANKR	564	18	15089	436
NIEDL	333	7	15706	428
ITAL	97	3	4147	116
SPAN	1405	17	6299	206
OESTER	956	23	21766	750
BELGI	338	7	7960	262
SCHWZ	4691	76	21368	514
TUERK	34	1	4632	134
POLEN	1926	30	8062	160
TSCHE	5010	74	19902	352
JAPAN	1010	45	5081	296
HONGK	164	15	1877	104

4202 12 19

REISE- HANDKOFFER USW KUNSTSTFOLIE

	DT		DT	
EINF	672*	904*	13900*	15096*
EV			5	5
PV	11	11	60	78
AUS LG	32	26	445	467
EU	128	363	1458	4340
FRANKR	6	100	241	1447
NIEDL	15	34	234	377
ITAL	1	12	159	645
G BRIT	90	188	742	1602
TUERK	78	80	845	711
POLEN	5	3	444	401
TSCHE	96	33	1967	1200
USA	17	39	168	387
VIETN			147	329
INDONE			174	164
CHINA	255	219	7993	6144
SKOREA	40	77	64	140
TAIWAN	27	23	179	255
HONGK	5	9	123	273
AUSF	299*	1134*	1887*	8779*
EV				5
PV			24	45
EU	186	943	1329	4757
FRANKR	39	333	485	1581
NIEDL	20	53	138	380
G BRIT	87	402	333	1522
OESTER	28	88	233	686
NORWEG	3	14	17	148
SCHWZ	75	87	236	713
USA	1	7	34	267

4202 12 50

DOKUMENTKOFFER USW FORMGEPR KSTF

EINF	7243*	6842*	92949*	97574*
EV		14		14
AUS LG	280	369	7832	7087
EU	5063	4893	43853	52229
FRANKR	63	103	923	1067
NIEDL	91	162	1751	2844
ITAL	337	302	2613	2880
G BRIT	28	89	552	1868
IRLAND	1646	756	6035	2732
DAENM	1	1	64	194
SPAN	590	269	3529	2673
BELGI	2240	3156	28143	37704
SCHWZ	287	175	4093	3290
POLEN			710	906
TSCHE	130	108	1029	1121
USA	57	88	1027	1323
ISRAEL	13	12	1821	1326
INDIEN	59	64	768	733
THAIL			37	176
INDONE	128	108	14479	15068
PHILIP	30	26	120	110
CHINA	1336	1102	19009	14308
SKOREA			110	288
JAPAN	23	126	94	571
TAIWAN	115	131	5670	5910
AUSF	1215*	1975*	11586*	18145*
PV	35	44	273	437
EU	906	1289	7086	10516
FRANKR	160	324	1316	1806
NIEDL	423	300	2451	2371
ITAL	33	82	357	929
G BRIT	99	163	656	1165
DAENM	7	40	341	650

Wichtigste Ursprungs- und Bestimmungs-Laender	OKTOBER 1999		JAN./OKT. 1999	
	dt = 100kg	1000 DM	dt = 100kg	1000 DM
PORTUG	8	18	84	243
SPAN	19	69	118	318
SCHWED	31	46	172	346
OESTER	69	105	913	1459
BELGI	40	91	564	804
SCHWZ	40	116	1470	2102
POLEN	71	88	528	742
TSCHE	10	36	244	458
USA	45	125	1197	1840
BRASIL	49	114	104	249
JAPAN	6	22	105	467
4202 12 91				
AKTENKOFFER USW VULKANFIEBER USW				
	STUECK		STUECK	
EINF	536478*	8375*	4246191*	57779*
GEW DT	5296		39764	
PV			37301	252
AUS LG	23336	238	248024	2631
EU	14000	129	171414	1761
FRANKR	6040	50	14656	163
NIEDL	7043	47	136817	1193
ITAL	659	19	7239	177
G BRIT	206	12	3185	177
MALTA	10500	349	131700	4030
TSCHE	4527	80	45609	606
SLOWAK	2116	54	2219	58
THAIL	6204	97	22185	377
VIETN	87794	2441	443893	12107
INDONE			9701	100
CHINA	405429	5099	3316301	37095
SKOREA	6	1	3418	156
HONGK	4000	39	57248	625
AUSF	34056*	698*	370006*	6975*
GEW DT	357		3042	
PV			36660	148
EU	19075	432	135871	3427
FRANKR	3568	82	26553	367
NIEDL	552	11	8579	214
ITAL	298	15	14063	504
OESTER	6730	132	46466	1280
BELGI	1465	89	7984	323
LUXEMB	41	2	1962	115
SCHWZ	5835	89	98643	1784
POLEN	1605	16	21265	235
TSCHE	1547	30	58030	519
4202 12 99				
REISE/HANDKOFFER USW VULKFIBER USW				
	DT		DT	
EINF	9927*	9144*	140468*	103148*
PV	909	1065	13913	15987
AUS LG	756	509	12711	8223
EU	153	372	3645	4252
FRANKR	7	17	1146	950
NIEDL	51	64	1575	1103
ITAL	17	98	568	1211
G BRIT	36	142	267	822
SCHWZ	2	25	74	160
TUERK			133	231
POLEN	19	22	119	105
TSCHE	53	40	789	628
UNGARN	66	81	1984	1527
RUMAEN	500	249	4917	2365
BULGAR	180	76	3649	2210
MOLDAU	514	541	9771	10031
BR JUG	345	451	4080	6037
USA	58	443	598	3235
ISRAEL	33	59	300	334
VIETN	247	381	1331	2162
CHINA	7011	5743	106270	67370
SKOREA		1	97	293
HONGK	698	572	1985	1454
AUSF	992*	1747*	7856*	15510*
PV			3	5
EU	486	860	4982	9446
FRANKR	22	112	232	915
NIEDL	221	197	590	907
ITAL	13	29	209	590
G BRIT	5	15	76	259
DAENM	10	29	83	249
GRIECH	3	7	111	263
PORTUG		2	102	310
SPAN	19	31	568	753
SCHWED	1	8	41	195
OESTER	176	357	2761	4433
BELGI	11	58	135	408
NORWEG	7	30	50	226
SCHWZ	264	562	1314	3062
POLEN	10	31	149	375
TSCHE	40	35	319	354
UNGARN	54	75	238	302
USA	72	51	320	623
4202 19 10				
REISE/HANDKOFFER USW AUS ALUMINIUM				
EINF	2032*	2199*	19888*	18524*
PV	14	21	130	166
AUS LG	97	114	876	1025
EU	26	76	476	711
ITAL	3	9	204	336
TSCHE	33	53	160	211
UNGARN	23	34	350	514
USA	27	236	64	433
CHINA	1837	1682	17894	15039
JAPAN		1	37	121
TAIWAN	82	117	628	1045
HONGK			222	263
AUSF	277*	1028*	2739*	13237*
PV			66	110
EU	152	440	1801	6271
FRANKR	35	108	236	809
NIEDL	16	36	299	1130
G BRIT	10	52	158	729
DAENM	2	12	122	459
PORTUG			66	72
SPAN	11	26	133	441
SCHWED	2	5	115	515
FINNL	1	3	28	283
OESTER	51	122	407	1145
BELGI	6	38	135	370
NORWEG	1	8	26	184
SCHWZ	32	84	308	1280
LITAU			20	2257
UNGARN	1	9	67	139
USBEK			20	270
USA		18	61	330
A EMIR			17	107
SINGAP	1	4	18	107
JAPAN	38	287	230	1525
HONGK	10	80	13	100
4202 19 90				
REISE/HANDKOFFER USW AUS AND STOFFEN				
EINF	2128*	1269*	23807*	14084*
PV			88	113
AUS LG	23	26	122	163
EU	530	289	2040	2036
FRANKR	491	234	1336	815
G BRIT	7	18	344	449
OESTER	1	2	106	218
BELGI		1	62	187
TUERK	21	172	56	450
POLEN	422	109	3667	1202
TSCHE	115	95	1017	967
UNGARN	602	171	3978	1275
BULGAR	3	2	650	458
USA	3	10	223	378
ISRAEL			8646	4094
INDONE	52	50	94	84
CHINA	346	329	2760	2233
JAPAN	2	4	10	81
TAIWAN	2	3	113	241
AUSF	300*	357*	2807*	4097*
EU	259	211	2527	2616
FRANKR	18	21	218	235
NIEDL	65	47	302	267
G BRIT	74	39	523	414
SPAN	6	6	232	229
OESTER	49	49	749	795
BELGI	13	20	161	210
SCHWZ	6	22	133	606
4202 21 00				
HANDTASCHEN AUSSENSEITE LEDER USW				
	STUECK		STUECK	
EINF	525460*	14718*	5290113*	147483*
GEW DT	2684		26981	
LV			17	20
PV	8722	386	79083	3357
AUS LG	21178	636	138150	3354
EU	165042	5882	1798050	59094
FRANKR	9514	693	54701	6294
NIEDL	9814	105	91533	1246
ITAL	144576	4962	1601446	59614
G BRIT	163	38	14095	348
DAENM			4915	230
PORTUG			5114	101
SPAN	879	78	12219	1026
SCHWZ	12	1	3051	600
TUERK	31343	277	296248	4099
POLEN	580	30	8346	423
TSCHE	2860	158	92631	891
RUMAEN	6799	170	57664	1665
SLOWEN	90	6	8610	428
MAROKK	100	6	4467	229
TUNES	8380	176	91035	1806
AEGYPT	908	69	8616	433
KOLUMB	685	32	11689	440
ARGENT			9659	606
SAUDIA			411	128
INDIEN	197621	4541	1649484	33466
BANGLA	10940	343	105371	3507
THAIL	22416	775	481962	13837
MALAYS			8899	193
CHINA	42409	1595	367984	11465
SKOREA	4300	93	154922	1845
HONGK	26795	484	80275	1201
MACAU	210	11	1859	83
AUSF	44243*	4997*	304477*	37331*
GEW DT	299		1698	
EV			47	5
LV			18	20
PV			288	30
EU	28156	1190	189829	11499
FRANKR	8794	185	19122	1046
NIEDL	2704	215	22101	1490
ITAL	1069	83	10099	889
G BRIT	1365	132	13756	1331
IRLAND	18	2	1497	103
DAENM	286	15	7163	860
SPAN	283	39	7339	851
OESTER	11440	370	79450	3434
BELGI	897	72	17308	977
LUXEMB	797	34	7318	295
SCHWZ	5348	579	34519	4747
TSCHE	192	33	3731	323
UKRAIN	86	17	961	228
RUSSLD	1526	93	10239	569
USA	373	154	4736	943
SAUDIA	84	29	505	158
KUWAIT	90	25	446	127
A EMIR	78	29	760	248
MALAYS	140	43	830	191
SINGAP	74	28	1313	428
SKOREA	188	46	3132	997
JAPAN	4926	2010	20832	9889
TAIWAN	156	40	3573	1211
HONGK	226	70	3148	1293
SCHIFF	647	250	4943	2065
4202 22 10				
HANDTASCHEN AUSSENSEITE KSTFOLIEN				
	STUECK		STUECK	
EINF	337662*	3713*	4845464*	44540*
GEW DT	1447		20513	
PV			500	8
AUS LG	34643	480	440497	5984
EU	28171	685	277792	7694
FRANKR	2429	369	53420	4377
NIEDL	2011	27	23608	236
ITAL	17851	217	170140	2589
G BRIT	229	14	7671	228
BELGI	3000	43	9843	150
TUERK	521	4	43787	128
TSCHE	4142	19	395559	456
RUMAEN	9313	140	46375	891
THAIL			3482	143
MALAYS			2466	182
CHINA	245612	2227	3756643	30557
HONGK	37043	507	255249	3817
AUSF	32884*	941*	426129*	11145*
GEW DT	143		2094	
EU	18382	284	282591	4562
FRANKR	2449	20	28513	368
NIEDL	947	15	18937	368
ITAL	439	6	7938	274
G BRIT	1400	30	29612	457
OESTER	5918	134	124151	2051
BELGI	5007	21	49322	462
SCHWZ	4211	108	37759	1455
TUERK			7546	201
TSCHE	286	14	16323	301
RUSSLD	2907	65	3198	83
USA			4024	448
BAHAMA			410	98
SINGAP	390	81	1762	299
SKOREA	349	65	4995	684
JAPAN	413	62	10626	1350
TAIWAN	270	58	2272	335
HONGK	145	15	8500	169
4202 22 90				
HANDTASCHEN AUSSENSEITE SPINNSTOFF				
	STUECK		STUECK	
EINF	994717*	8562*	7847011*	68356*
GEW DT	3425		29067	
PV	1026	35	3471	85
AUS LG	108479	929	744728	8730
EU	52171	1590	302883	10561
FRANKR	12299	167	51180	755
NIEDL	10936	78	58655	481
ITAL	19973	1218	158054	8771
SCHWZ	220	41	7331	269
TUERK	7105	53	50570	240
TSCHE	288	3	62236	170
UNGARN	1585	34	16986	339
USA	477	19	11927	254
KANADA	17	1	27818	127
INDIEN	28072	202	176274	886
BANGLA	15637	30	44517	96
VIETN	7737	92	48534	577
MALAYS	1847	173	13474	719
CHINA	849380	5841	5689252	50829
SKOREA	3409	104	17074	265
TAIWAN			18688	304
HONGK	17142	273	285479	2174
AUSF	53735*	1919*	709351*	22676*
GEW DT	239		3104	
EU	42429	1014	563282	11436
FRANKR	8053	359	84125	2741
NIEDL	2823	56	91808	1487
ITAL	1653	43	36541	915
G BRIT	5750	135	61344	1040
GRIECH	115	5	6041	144
PORTUG	66	2	4779	100
SPAN	2677	46	19548	319
FINNL	535	19	10599	228

Wichtigste Ursprungs- und Bestimmungs-Laender	OKTOBER 1999 dt = 100kg	OKTOBER 1999 1000 DM	JAN./OKT. 1999 dt = 100kg	JAN./OKT. 1999 1000 DM
OESTER	14163	234	181134	3230
BELGI	3050	46	45291	855
NORWEG	2014	70	12661	527
SCHWZ	3444	191	43983	2020
USA	97	11	8150	276
CHINA			9474	70
JAPAN	693	330	25486	6047
HONGK	31	2	928	173
SCHIFF	842	87	2711	378
4202 29 00				
ANDERE HANDTASCHEN AUS AND STOFFEN				
	STUECK		STUECK	
EINF	127177*	865*	1283582*	9726*
GEW DT	518		4859	
PV			2493	21
AUS LG	3372	25	150488	435
EU	12680	121	99570	1797
FRANKR	7567	52	40864	592
NIEDL	2304	7	16381	341
ITAL	2550	56	33218	698
SCHWZ	124	4	10927	187
TSCHE	4395	22	79892	345
RUMAEN			3579	61
INDIEN	2111	25	171575	738
MALAYS			1594	171
CHINA	92228	574	781530	5365
JAPAN	3034	22	4910	144
HONGK	3570	26	43111	344
AUSF	42354*	444*	265446*	4743*
GEW DT	143		1381	
PV			688	12
EU	34719	333	125215	2260
FRANKR	2516	15	13358	210
NIEDL	6375	43	13997	284
PORTUG			6027	148
OESTER	12241	152	50978	877
SCHWZ	2167	24	30830	528
POLEN	1717	20	37469	370
ZYPERN			4809	106
JAPAN	120	2	3168	158
HONGK			1388	159
4202 31 00				
TASCHENARTIKEL USW AUSSENSEITE LEDER				
	DT		DT	
EINF	2737*	17715*	21595*	128665*
PV	16	536	160	4720
AUS LG	83	796	919	6725
EU	76	1583	1118	13461
FRANKR	6	340	50	2648
NIEDL	13	76	185	717
ITAL	56	1092	693	8232
G BRIT		15	20	429
DAENM		4	31	195
SPAN		44	39	724
OESTER	1	11	46	399
SCHWZ	12	66	87	693
TUERK	59	491	492	3073
POLEN	7	20	69	285
TSCHE	82	517	598	4811
BR JUG			21	281
TUNES	8	56	124	609
USA	17	56	58	484
INDIEN	1101	6568	9121	52208
THAIL	82	1364	663	11207
VIETN			60	322
MALAYS			225	192
CHINA	1020	5313	7734	34689
SKOREA	11	71	183	592
TAIWAN	22	156	170	1254
HONGK	206	1182	667	3429
AUSF	338*	8517*	3265*	63396*
PV			4	11
EU	196	3231	2154	23189
FRANKR	22	456	224	3161
NIEDL	19	186	290	2664
ITAL	33	383	164	2311
G BRIT	13	265	96	1794
DAENM	9	80	30	463
GRIECH	7	101	18	318
PORTUG	2	43	31	666
SPAN	7	155	301	2198
OESTER	69	1317	778	7164
BELGI	8	166	182	2002
SCHWZ	33	882	220	6043
LITAU	2	28	18	207
POLEN	1	76	23	340
TSCHE	2	67	57	676
SLOWAK		11	23	208
UNGARN	6	55	43	441
RUSSLD	3	67	16	333
USA	11	451	95	3338
MEXIKO	2	96	5	239
BRASIL	2	73	14	510
SAUDIA	1	72	7	415
KUWAIT		9	2	145
A EMIR		30	10	584
THAIL	1	91	1	129
SINGAP	3	173	21	940
SKOREA		61	6	813
JAPAN	48	2021	383	17095
TAIWAN	1	69	16	985
HONGK	7	274	61	1980

Wichtigste Ursprungs- und Bestimmungs-Laender	OKTOBER 1999 dt = 100kg	OKTOBER 1999 1000 DM	JAN./OKT. 1999 dt = 100kg	JAN./OKT. 1999 1000 DM
SCHIFF	2	223	18	2014
4202 32 10				
TASCHENARTIKEL USW AUSSENS KSTFOLIEN				
EINF	1364*	2634*	12571*	26888*
PV	5	25	136	607
AUS LG	99	259	1385	3340
EU	153	539	891	4786
FRANKR	3	202	54	1955
NIEDL	65	57	198	333
ITAL	69	187	209	833
G BRIT	15	36	405	1138
SPAN		47	9	436
SCHWZ	1	32	32	517
POLEN	36	65	535	467
USA	28	61	106	297
THAIL	1	3	31	174
CHINA	1032	1748	9726	18685
HONGK	62	128	641	1238
AUSF	765*	1490*	5793*	16653*
PV	3	5	18	61
EU	696	705	5156	6778
FRANKR	5	22	132	374
ITAL	9	46	172	712
G BRIT	4	17	140	423
DAENM	228	201	1709	1602
SCHWED	49	55	574	661
FINNL		1	67	125
OESTER	15	44	217	719
BELGI	375	282	2009	1660
SCHWZ	8	133	117	853
MALTA	12	19	33	103
TSCHE	9	58	99	668
SLOWAK	3	25	41	264
UNGARN	1	9	12	176
USA		3	12	312
SKOREA			4	371
JAPAN	12	391	165	5830
4202 32 90				
TASCHENARTIKEL USW AUSSENS SPINNSTOFF				
EINF	2133*	4440*	18727*	39460*
PV	3	16	19	118
AUS LG	120	384	1157	3157
EU	76	299	1017	3912
FRANKR	6	40	58	247
NIEDL	34	71	193	462
ITAL	16	104	634	2809
PORTUG	15	61	42	166
BELGI			52	72
POLEN	12	33	320	629
TSCHE	13	30	174	391
USA	98	534	405	2158
INDIEN	123	113	1166	800
THAIL	18	144	32	253
VIETN	61	218	271	985
INDONE		1	90	105
CHINA	1637	2784	14047	27656
TAIWAN	10	60	57	352
HONGK	78	165	811	1443
AUSF	227*	855*	3147*	8147*
PV			7	27
EU	165	551	2501	5605
FRANKR	30	79	502	821
NIEDL	9	27	354	626
ITAL	29	92	330	1006
G BRIT	8	35	173	334
DAENM	14	40	90	195
SPAN	34	106	234	493
SCHWED	5	12	72	136
OESTER	29	137	360	1220
BELGI	3	9	226	464
SCHWZ	17	72	163	631
TSCHE	10	33	131	405
USA		4	56	243
JAPAN	3	69	23	256
4202 39 00				
TASCHENARTIKEL USW AUS AND STOFFEN				
EINF	910*	1828*	7244*	16312*
AUS LG	1	9	173	266
EU	98	479	1094	5530
FRANKR	10	61	330	1609
NIEDL	18	68	107	267
ITAL	14	57	169	1154
G BRIT	55	286	462	2364
SCHWZ			29	171
TUERK	23	83	65	164
INDIEN	55	78	168	287
THAIL			89	106
VIETN			78	194
CHINA	689	952	4810	7301
TAIWAN	26	118	383	1098
HONGK	8	30	241	707
AUSF	297*	794*	1650*	9137*
PV			7	16
EU	69	280	708	2790
FRANKR	18	52	80	322

Wichtigste Ursprungs- und Bestimmungs-Laender	OKTOBER 1999 dt = 100kg	OKTOBER 1999 1000 DM	JAN./OKT. 1999 dt = 100kg	JAN./OKT. 1999 1000 DM
NIEDL	2	25	41	208
SPAN	1	3	109	392
OESTER	13	87	234	1000
SCHWZ	44	196	356	2270
POLEN	7	62	61	463
TSCHE	8	49	97	429
SLOWAK	158	104	219	205
JAPAN		6	80	2193
4202 91 10				
REISETASCHE USW AUSSENSEITE LEDER USW				
EINF	854*	3873*	5770*	20710*
PV	8	26	23	82
AUS LG	43	98	934	1956
EU	60	287	441	2244
FRANKR	16	34	59	470
NIEDL	26	103	219	536
ITAL	15	133	64	786
G BRIT	1	13	18	148
DAENM			68	224
TUERK			41	247
POLEN	17	87	123	501
TSCHE	13	55	70	292
SLOWAK	1	14	48	162
AEGYPT	6	53	27	235
USA	22	124	163	1185
KOLUMB	24	97	175	529
PAKIST	9	85	157	531
INDIEN	500	2314	1285	5411
BANGLA	2	7	45	236
THAIL		2	32	269
VIETN			28	77
CHINA	169	611	2740	6901
SKOREA	5	38	122	765
TAIWAN	1	10	17	156
AUSF	80*	764*	1177*	6567*
PV			2	7
EU	49	309	875	3334
FRANKR	5	24	81	293
NIEDL	7	54	69	449
OESTER	16	97	393	1246
BELGI	4	45	186	497
SCHWZ	15	173	113	951
USA	6	65	73	511
JAPAN	7	83	38	653
HONGK		9	7	183
4202 91 80				
AND BEHAELTNIS AUSSENSEITE LEDER USW				
EINF	2609*	18028*	17352*	81684*
EV	680	11100	1065	17254
PV	113	270	946	2475
AUS LG	24	205	280	1702
EU	146	1002	956	7073
FRANKR	8	93	70	543
NIEDL	19	24	153	271
ITAL	26	269	204	1941
G BRIT	66	232	236	1616
IRLAND	2	58	34	532
PORTUG			119	530
FINNL	23	315	101	1315
SCHWZ	138	228	228	1271
TUERK	42	340	488	4320
POLEN	33	254	547	2283
TSCHE	171	303	1526	2875
UNGARN	35	94	214	568
USA	676	11000	986	16209
MEXIKO			25	152
ARGENT			20	162
PAKIST	1	8	295	467
INDIEN	156	545	1385	4901
BANGLA	50	235	85	459
THAIL	4	15	55	354
VIETN	4	18	140	499
MALAYS	95	105	597	656
CHINA	748	2656	7653	31208
SKOREA	157	725	1026	4772
JAPAN	8	44	95	659
TAIWAN	15	55	127	628
HONGK	101	285	547	1281
AUSF	366*	2658*	2554*	18361*
EU	231	1730	1920	12611
FRANKR	34	242	369	2092
NIEDL	15	117	143	1067
ITAL	10	100	84	689
G BRIT	15	163	132	1871
IRLAND	1	13	22	166
DAENM	61	470	347	1224
SPAN	12	100	72	522
SCHWED	7	48	53	337
FINNL	4	52	32	404
OESTER	32	221	451	2866
BELGI	9	96	115	841
SCHWZ	28	259	244	2152
POLEN	2	23	57	309
RUSSLD	1	65	6	148
KROAT	9	70	45	159
USA	7	135	40	560
SINGAP		2	3	128
CHINA			7	119
JAPAN	1	25	19	400
HONGK	58	135	75	399

Wichtigste Ursprungs- und Bestimmungs-Laender	OKTOBER 1999		JAN./OKT. 1999	
	dt - 100kg	1000 DM	dt - 100kg	1000 DM
4202 92 11				
REISETASCHE USW AUSSENS KUNSTSTFOLIEN .				
EINF	2590*	3676*	29596*	42165*
PV			66	132
AUS LG	207	307	974	2219
EU	379	955	2898	6378
FRANKR	17	240	221	2786
NIEDL	93	180	517	963
ITAL	20	151	333	2126
G BRIT	10	37	151	342
SPAN	97	201	295	556
SCHWED	17	19	186	214
OESTER	92	69	622	818
BELGI	33	58	357	523
POLEN		1	87	175
USA	5	32	152	600
THAIL	7	14	60	113
VIETN	62	100	992	1805
CHINA	1743	2035	23421	27380
SKOREA	1	7	63	188
TAIWAN	39	46	337	664
HONGK	330	395	954	1813
AUSF	529*	1123*	4031*	11577*
PV			20	35
EU	359	520	2779	6763
FRANKR	65	86	551	891
NIEDL	195	74	429	797
ITAL	9	40	272	789
G BRIT	27	99	282	1027
DAENM		1	69	157
SPAN	7	18	97	383
SCHWED	4	15	63	220
OESTER	40	143	516	1250
BELGI	8	26	184	618
LUXEMB	1	3	237	372
NORWEG	5	40	54	257
SCHWZ	72	201	354	1225
POLEN	8	20	114	342
USA	2	17	131	468
JAPAN	29	142	127	698
4202 92 15				
MUSIKINSTRBEHAELTNIS AUSSENS KSTFFOL				
EINF	153*	334*	1168*	2184*
AUS LG		1	2	11
EU	6	41	266	494
G BRIT	3	5	137	230
TSCHE	31	37	229	331
USA	2	3	55	150
KANADA			119	172
INDIEN	71	92	140	212
CHINA	13	20	248	356
SKOREA	14	79	46	191
AUSF	23*	196*	409*	2495*
EU	5	18	266	1079
G BRIT			54	206
OESTER	2	8	93	363
USA	7	71	60	537
JAPAN	8	63	39	429
4202 92 19				
AND BEHAELTNIS AUSSENS KSTFFOL USW				
EINF	3189*	4555*	28390*	40503*
PV	135	256	586	1128
AUS LG	100	113	1316	1617
EU	590	775	2808	4706
FRANKR	48	44	336	530
NIEDL	322	322	1263	1743
ITAL	12	33	256	505
G BRIT	149	207	413	658
IRLAND			131	153
SCHWED	5	24	47	176
BELGI	54	141	339	878
SCHWZ	18	56	203	456
POLEN	49	65	279	379
TSCHE	231	252	2648	3261
USA	11	36	234	863
INDIEN	22	25	217	244
THAIL	11	27	137	381
VIETN	86	138	780	1366
SINGAP	130	65	130	68
CHINA	1744	2604	18108	23432
SKOREA	9	33	218	779
JAPAN	1	6	132	634
TAIWAN	48	55	409	764
HONGK	197	335	1415	2373
AUSF	317*	863*	3470*	10350*
EU	223	522	2512	6381
FRANKR	23	66	538	1099
NIEDL	36	71	237	700
ITAL	15	36	219	568
G BRIT	21	57	170	487
GRIECH	2	5	25	145
PORTUG	3	7	140	267
SPAN	12	14	141	331
OESTER	78	140	726	1643
BELGI	11	66	221	734
SCHWZ	8	88	256	1407
USA	19	35	81	270
JAPAN		1	20	386

Wichtigste Ursprungs- und Bestimmungs-Laender	OKTOBER 1999		JAN./OKT. 1999	
	dt - 100kg	1000 DM	dt - 100kg	1000 DM
4202 92 91				
REISETASCHEN USW AUSSENS SPINNSTOFFE				
EINF	18722*	31433*	210011*	353034*
PV	408	754	9295	15726
AUS LG	1276	2224	16493	24647
EU	2806	6303	27016	63069
FRANKR	141	474	1225	3147
NIEDL	207	386	2561	3944
ITAL	44	347	1428	8846
G BRIT	23	72	834	4185
GRIECH	7	112	7	112
SCHWED		2	58	122
BELGI	2348	4844	20679	42409
MALTA	121	246	967	1899
TUERK	5	18	163	308
POLEN	239	490	4909	10186
TSCHE	112	334	547	1629
SLOWAK	9	13	241	846
UNGARN	32	69	663	843
BULGAR	2	1	255	298
UKRAIN	125	129	3276	3010
USA	442	2918	5070	35733
MEXIKO	4	27	59	251
EL SAL			19	99
INDIEN	3	5	223	333
BANGLA			43	88
SRILAN	15	50	110	320
THAIL	32	99	264	596
VIETN	1567	3088	16140	34858
INDONE	115	217	278	587
MALAYS	4	4	174	435
PHILIP	1	3	809	2695
CHINA	12488	16423	143685	183060
SKOREA	180	322	766	1712
TAIWAN	117	204	1390	5244
HONGK	243	394	2302	3677
NEUSEE	2	14	86	537
AUSF	1876*	5082*	19068*	51668*
PV	9	16	85	139
EU	1177	2862	12768	34095
FRANKR	195	406	2074	5478
NIEDL	151	323	1358	4306
ITAL	73	132	730	1988
G BRIT	60	186	1121	2458
IRLAND	1	3	24	102
DAENM	28	72	354	1059
GRIECH	17	52	200	576
PORTUG	39	183	454	1287
SPAN	194	372	1761	2705
SCHWED	7	35	144	375
FINNL	11	40	172	584
OESTER	222	747	3416	10187
BELGI	163	227	876	2660
LUXEMB	16	84	84	328
NORWEG	6	41	73	344
SCHWZ	327	1145	1679	6650
TUERK	4	17	143	392
POLEN	38	110	678	1469
TSCHE	101	246	875	1720
SLOWAK	21	36	543	754
UNGARN	26	48	284	570
UKRAIN	7	7	76	131
RUSSLD	8	33	284	437
SLOWEN	6	22	267	552
KROAT	9	22	72	206
BR JUG	46	68	58	102
USA	11	45	242	453
ZYPERN	2	12	35	152
A EMIR	2	4	39	85
SINGAP	2	25	35	166
CHINA			85	108
JAPAN	17	103	176	741
TAIWAN		1	48	255
HONGK	11	39	101	216
4202 92 98				
AND BEHAELTNIS AUSSENSEITE SPINNSTOFF				
EINF	14044*	18798*	149867*	191640*
EV			22	99
LV	6	62	86	790
PV	379	484	3234	4458
AUS LG	817	1145	8085	10833
EU	177	631	2356	7389
FRANKR	9	29	386	732
NIEDL	98	128	771	1069
ITAL	26	229	431	2748
G BRIT	30	168	348	1916
IRLAND	2	40	21	228
PORTUG			206	229
BELGI	7	18	45	254
SCHWZ	3	44	67	301
MALTA	76	232	728	1873
TUERK	17	80	90	278
POLEN	87	198	1115	2875
TSCHE	56	140	771	1444
UNGARN	44	97	488	1018
RUMAEN	38	142	363	1133
UKRAIN			129	173
USA	56	358	473	3356
PAKIST	1446	1352	14884	13942
INDIEN	1585	1190	11420	9751
BANGLA	1	3	129	104
SRILAN	3	23	36	101
THAIL	16	55	344	766
VIETN	311	951	3197	6843
INDONE	90	172	273	574
SINGAP	34	65	222	342
PHILIP			156	385
CHINA	9607	12301	107137	129248
SKOREA	25	145	335	1445

Wichtigste Ursprungs- und Bestimmungs-Laender	OKTOBER 1999		JAN./OKT. 1999	
	dt - 100kg	1000 DM	dt - 100kg	1000 DM
JAPAN	18	54	147	466
TAIWAN	32	120	861	2436
HONGK	291	390	3714	8121
AUSF	2062*	3735*	21724*	41858*
EV		5	1	12
PV	298	219	3571	2933
EU	1162	2325	10791	24903
FRANKR	222	427	1813	3873
NIEDL	60	143	1394	4352
ITAL	198	270	767	1607
G BRIT	110	197	530	1512
DAENM	17	67	288	774
GRIECH	6	17	177	459
PORTUG	17	54	367	692
SPAN	106	194	980	2015
SCHWED	47	89	375	730
OESTER	242	475	3298	6409
BELGI	111	351	643	2057
SCHWZ	110	307	1498	3988
TUERK	1	7	184	322
POLEN	48	104	998	2001
TSCHE	560	472	4591	4344
SLOWAK	6	12	303	365
UNGARN	19	36	489	757
UKRAIN	34	18	284	226
RUSSLD	5	12	649	561
SLOWEN	13	28	111	294
USA	11	181	499	1151
A EMIR	5	12	40	241
SINGAP	1	2	36	99
JAPAN	10	28	242	456
HONGK	2	5	28	88
4202 99 00				
AND BEHAELTNISSE AUS ANDEREN STOFFEN				
EINF	2615*	4025*	23802*	36226*
EV	2	14	11	168
PV	2	7	33	102
AUS LG	19	39	154	389
EU	343	531	2605	4643
FRANKR	46	97	463	759
NIEDL	59	116	463	909
ITAL	190	215	1164	1742
G BRIT	4	50	62	427
PORTUG			82	128
SPAN	40	28	179	178
BELGI	1	18	44	184
SCHWZ	426	427	1866	1923
TUERK	10	37	336	612
POLEN	49	59	649	901
TSCHE	106	131	896	1038
S AFR			118	73
USA	118	242	745	1501
ISRAEL	82	61	340	554
INDIEN	67	95	390	518
SRILAN			41	108
THAIL	152	482	1275	3898
VIETN			289	423
INDONE	2	1	144	191
CHINA	1071	1592	11239	14883
SKOREA	5	9	102	380
JAPAN	17	116	98	738
TAIWAN	108	98	1858	2396
HONGK	34	81	347	748
AUSF	925*	2468*	9663*	26905*
PV	7	21	77	168
EU	692	1728	6997	19076
FRANKR	103	337	1048	3122
NIEDL	321	456	1622	4295
ITAL	31	153	312	892
G BRIT	46	197	317	1081
IRLAND		2	473	822
DAENM	16	27	200	565
SPAN	33	92	404	1328
SCHWED	6	30	584	893
FINNL	1	7	57	232
OESTER	89	284	1417	3994
BELGI	38	121	478	1393
LUXEMB		2	12	86
ISLAND			36	132
NORWEG	9	32	86	317
SCHWZ	107	260	990	3266
TSCHE	18	69	230	554
RUSSLD	2	6	55	219
SLOWEN	1	2	102	167
KROAT	2	3	70	115
USA	8	41	88	417
KAIMAN	15	67	27	112
JAPAN	7	48	73	330
4203 10 00				
BEKLEIDUNG -ZUBEHOER AUS LEDER USW				
EINF	11208*	74371*	121483*	865709*
EV			20	88
PV	86	843	909	9219
AUS LG	564	3213	5103	27658
EU	426	4258	3428	54174
FRANKR	18	424	185	5751
NIEDL	34	194	471	4240
ITAL	222	2456	1453	31192
G BRIT	11	173	65	1053
IRLAND	9	35	23	93
DAENM	107	441	505	2421
GRIECH	4	183	32	961
SPAN	5	51	72	1075
SCHWED		1	165	953

Wichtigste Ursprungs- und Bestimmungs-Laender	OKTOBER 1999		JAN./OKT. 1999	
	dt = 100kg	1000 DM	dt = 100kg	1000 DM
FINNL	2	71	37	1599
OESTER	7	126	234	3947
BELGI	5	94	79	823
SCHWZ		12	40	1680
TUERK	1525	17227	13221	172704
POLEN	73	519	526	4400
TSCHE	59	575	707	5907
UNGARN	59	908	382	5978
RUMAEN	17	398	280	4703
BULGAR	15	69	65	271
SLOWEN	23	269	435	5324
KROAT	58	621	997	10040
B HERZ			51	358
BR JUG	1	27	100	707
TUNES	14	138	231	2360
USA	4	50	36	609
KANADA		4	7	150
BRASIL			56	259
URUGU	78	827	456	4520
PAKIST	1295	6405	15571	78500
INDIEN	1622	12674	21445	175259
SRILAN	17	158	154	2065
THAIL			59	1255
LAOS	4	43	34	325
VIETN	110	499	3379	17539
INDONE	35	201	1443	9475
PHILIP			216	1440
CHINA	5529	26758	54047	270479
NKOREA			13	58
SKOREA	186	1173	3224	27426
JAPAN		3	25	333
TAIWAN		2	7	86
HONGK	44	303	763	5198
NEUSEE	4	145	11	489
AUSF	2252*	27988*	17042*	231001*
EV			16	87
PV	13	133	80	824
EU	1792	19424	13642	163158
FRANKR	175	1634	1535	16735
NIEDL	441	5397	2675	29795
ITAL	33	269	199	4706
G BRIT	281	2453	2277	21179
IRLAND	24	534	84	1675
DAENM	30	525	194	4225
GRIECH	36	535	201	3213
PORTUG	4	108	153	1959
SPAN	77	490	548	5213
SCHWED	6	124	189	2479
FINNL	2	49	82	914
OESTER	583	6026	4224	57163
BELGI	95	1138	1185	12647
LUXEMB	5	142	96	1255
NORWEG	13	167	88	1625
SCHWZ	155	3360	1478	33529
TUERK	5	132	99	1409
LETTLD	1	19	10	283
LITAU	5	136	34	806
POLEN	9	180	256	2604
TSCHE	125	1110	477	4315
SLOWAK	13	150	55	591
UNGARN	12	98	106	771
RUMAEN		6	14	347
BULGAR		2	12	172
UKRAIN	4	207	25	1012
W RUSS	1	25	5	205
RUSSLD	31	867	168	4187
GEORG			10	212
KASACH	2	153	3	227
SLOWEN	2	25	57	483
KROAT	21	149	77	689
B HERZ			18	189
BR JUG	12	106	14	140
AEGYPT	4	125	8	235
USA	8	545	92	6262
KANADA	3	75	25	775
ZYPERN		2	2	150
LIBAN	5	77	23	209
ISRAEL	6	62	11	149
A EMIR	2	33	9	246
INDIEN		1	35	297
INDONE			47	419
SKOREA		22	7	188
JAPAN	9	344	44	2256
TAIWAN	1	40	4	242
HONGK	2	88	18	715

4203 21 00

SPEZIALSPORTHANDSCHUHE AUS LEDER

	PAAR		PAAR	
EINF	90338*	536*	908381*	7174*
GEW DT	113		1261	
PV	853	5	5242	122
AUS LG	1215	8	25029	160
EU	11003	67	47002	513
FRANKR			16101	60
NIEDL	10853	61	15958	250
ITAL	133	5	4372	173
KANADA	42	9	13846	278
PAKIST	50900	311	599527	3064
INDIEN	5656	33	30768	253
SRILAN			5508	66
THAIL	1450	26	13655	248
VIETN			22356	475
INDONE	5338	56	75847	1064
CHINA	12700	80	62593	521
TAIWAN	1682	11	13053	133
AUSF	32906*	530*	274535*	4641*
GEW DT	52		398	
PV	610	15	2326	58
EU	24820	364	190539	2728
FRANKR	1828	84	27024	564
NIEDL	10661	110	26014	319
SPAN	3012	17	8712	130
OESTER	3205	45	91472	1050
SCHWZ	1351	30	18921	429
USA	846	31	18825	572

4203 29 10

BERUFSSCHUTZHANDSCHUHE AUS LEDER

	PAAR		PAAR	
EINF	9603987*	9559*	91492158*	103996*
GEW DT	13702		129514	
PV			62197	161
AUS LG	3000136	2744	30435111	29164
EU	362662	403	1600917	4345
FRANKR	297897	249	1073559	3084
ITAL	705	14	24807	122
G BRIT	1350	12	6759	104
DAENM	33751	55	253668	388
BELGI	5800	7	80137	283
TSCHE	13018	64	101921	523
UNGARN	4150	32	50972	359
RUMAEN	1500	38	56033	566
GHANA			35000	52
ARGENT	9692	30	45860	186
PAKIST	645485	673	5809052	10906
INDIEN	1078709	2077	14728211	29370
CHINA	7479718	6165	64956044	56119
HONGK	342	1	927107	777
AUSF	505918*	823*	4592171*	8117*
GEW DT	876		6533	
PV			31200	56
EU	392177	597	3588984	5768
FRANKR	57390	100	363090	627
NIEDL	51253	82	349697	585
ITAL	10748	28	85653	269
OESTER	213030	252	2190335	2817
BELGI	22333	47	293100	542
SCHWZ	12280	38	154673	528
TUERK	3007	7	23814	112
POLEN	49465	56	116523	137
TSCHE	11041	24	207892	445
HONGK			45986	136

4203 29 91

AND MAENNER/KNABENLEDERHANDSCHUH

	PAAR		PAAR	
EINF	365272*	4275*	2163742*	31546*
GEW DT	510		3260	
PV	2000	30	32490	352
AUS LG	21805	226	160409	1434
EU	4630	91	97558	1959
FRANKR	234	8	9800	67
ITAL	1652	33	29038	924
G BRIT	10	1	4648	153
IRLAND			39619	657
POLEN	16253	209	244921	3300
SLOWAK	12750	562	128390	5448
UNGARN	1819	41	220233	3717
RUMAEN	1027	29	7487	182
BULGAR			41273	503
BR JUG	2000	30	16990	272
PAKIST	92633	1051	598816	6441
INDIEN	1272	21	7906	155
VIETN	94525	1104	137339	1609
INDONE	1433	25	16506	294
PHILIP	3005	59	27936	529
CHINA	133087	1027	606734	6980
AUSF	79656*	3458*	400274*	15779*
GEW DT	104		640	
PV			4327	25
EU	64865	3188	327265	13970
FRANKR	3296	100	31791	775
NIEDL	998	18	28018	760
G BRIT	52715	2786	161240	9043
GRIECH	16	1	4689	109
SPAN	53	2	7795	296
FINNL	23	1	3450	116
OESTER	6178	211	54422	1718
BELGI	521	25	19960	586
SCHWZ	2413	63	31931	782
UNGARN	9015	100	15810	374

4203 29 99

ANDERE LEDERHANDSCHUHE

	PAAR		PAAR	
EINF	378227*	4139*	2949983*	35771*
GEW DT	535		4141	
PV	1125	25	20330	471
AUS LG	26948	264	129015	1416
EU	5827	170	103977	2069
FRANKR	262	24	17294	178
ITAL	894	59	18889	591
IRLAND			26561	341
OESTER	3945	77	21285	781
TSCHE	2953	58	20260	540
UNGARN	29621	859	252865	6760
RUMAEN	8333	171	53557	1178
BRASIL			12138	108
ISRAEL			9786	122
PAKIST	61031	638	663887	7469
INDIEN	9008	22	19468	153
SRILAN	1364	37	35219	868
VIETN	64970	693	572682	5681
INDONE	4469	102	47723	1025
PHILIP	11001	175	71269	1156
CHINA	176633	1177	1034432	7624
SKOREA	88	1	27217	639
HONGK	206	4	9772	147
AUSF	32668*	682*	313512*	5663*
GEW DT	31		361	
PV			6826	106
EU	24413	475	198202	3466
FRANKR	2715	98	55685	834
NIEDL	5936	60	35229	447
G BRIT	3739	23	35667	550
SPAN	156	8	5241	141
OESTER	10111	225	34676	899
NORWEG			3231	120
SCHWZ	2529	61	24888	419
UNGARN	2604	73	45885	882
RUSSLD	1547	26	8103	133

4203 30 00

LEDERGUERTEL -KOPPEL -SCHULTERRIEMEN

	DT		DT	
EINF	816*	4870*	9202*	54409*
PV	4	7	111	192
AUS LG	4	39	32	204
EU	364	3156	4730	34999
FRANKR	7	76	198	2176
NIEDL	52	319	1160	4775
ITAL	231	2213	2938	24048
G BRIT	7	170	44	781
SPAN	22	96	142	902
SCHWED	35	182	128	689
OESTER	7	57	84	1282
BELGI		1	27	132
SCHWZ	2	22	42	558
TUERK	72	350	1185	6380
POLEN	18	48	89	302
TSCHE	91	109	866	935
MAROKK	34	40	201	395
TUNES	21	271	396	3781
USA	5	65	67	603
PAKIST	1	3	99	210
INDIEN	14	20	131	205
SRILAN	4	52	17	200
THAIL			68	514
CHINA	184	654	1123	4134
SKOREA	1	12	17	167
HONGK		1	97	505
AUSF	308*	2905*	3936*	37315*
EV				5
PV	63	152	724	2146
EU	94	580	1435	16050
FRANKR	24	89	269	2994
NIEDL	29	94	214	2125
ITAL	1	17	36	535
G BRIT	4	79	199	1792
IRLAND	2	9	31	205
DAENM	2	23	65	813
GRIECH	2	18	12	250
PORTUG	1	11	47	562
SPAN	1	13	64	825
SCHWED	1	15	32	415
OESTER	22	256	354	3989
BELGI	3	46	90	1352
NORWEG	4	73	24	357
SCHWZ	22	272	212	3185
TUERK	38	276	106	563
LITAU		12	53	232
POLEN	14	109	427	1705
TSCHE	6	51	104	502
UNGARN	3	29	78	492
RUMAEN	40	97	441	1299
BULGAR	1	6	105	326
UKRAIN	4	25	40	220
RUSSLD	6	112	45	730
SLOWEN	2	28	26	190
KROAT	4	24	72	455
TUNES	7	43	176	526
USA	2	67	73	1071
KANADA		13	31	458
MEXIKO	3	78	11	285
A EMIR	1	25	7	173
SINGAP	2	83	11	399
SKOREA	1	9	5	256
JAPAN	4	41	56	1470
TAIWAN	2	59	19	754
HONGK	1	36	44	1921
AUSTRL	9	142	17	331
SCHIFF	2	125	13	891

4203 40 00

ANDERES BEKLEIDUNGSZUBEHOER AUS LEDER

EINF	75*	388*	1035*	5847*
AUS LG	1	2	17	12
EU	39	185	571	3599
FRANKR	15	23	19	158
NIEDL	17	126	322	1805
ITAL	6	28	176	1146
OESTER			14	241

Wichtigste Ursprungs- und Bestimmungs-Laender	OKTOBER 1999		JAN./OKT. 1999	
	dt = 100kg	1000 DM	dt = 100kg	1000 DM
TUERK	1	1	30	288
POLEN	11	51	74	367
TSCHE	3	15	72	261
MAROKK			5	76
PAKIST	5	21	101	392
INDIEN	3	9	92	237
AUSF	58*	578*	957*	9040*
PV	8	31	93	923
EU	3	45	340	2556
NIEDL		3	38	240
G BRIT		1	161	1080
OESTER	2	8	33	274
BELGI		2	35	254
MALTA	9	77	106	1165
TUERK	5	37	47	464
POLEN	9	113	115	1298
TSCHE	5	42	31	294
UNGARN	9	43	85	536
BR JUG			3	76
MAROKK	4	46	29	406
TUNES	7	52	36	341
BRASIL			12	106
INDIEN	1	11	28	182
SRILAN			39	391
SINGAP		1	14	95
4204 00 10				
TREIBRIEMEN FOERDERBAENDER AUS LEDER				
EINF	5*	22*	17*	119*
EU		2	2	22
AUSF	4*	54*	78*	506*
EU		5	37	57
RUSSLD	1	21	5	85
NIGERI			4	63
4204 00 90				
AND WAREN ZU TECHN ZWECKE AUS LEDER				
EINF	11*	104*	207*	1157*
EV				6
AUS LG				4
EU	3	33	56	296
POLEN	5	35	39	331
SLOWEN			53	173
AUSF	19*	418*	230*	5058*
EU	7	61	86	801
G BRIT	1	5	40	231
SCHWZ	7	161	72	1728
TUERK		5	3	89
POLEN	1	30	10	226
TSCHE	1	26	18	395
AEGYPT		5	4	116
USA		7	9	224
4205 00 00				
AND WAREN A LEDER REKONSTIT LEDER				
EINF	2964*	6604*	23481*	61924*
PV			26	88
AUS LG	6	21	201	260
EU	763	1675	5311	27427
FRANKR	8	23	163	392
NIEDL	409	95	1413	703
ITAL	162	788	957	6160
G BRIT	53	313	251	659
PORTUG			108	742
SPAN		3	84	477
OESTER	122	351	2019	17175
BELGI	7	85	293	983
SCHWZ	8	49	31	342
TUERK	5	11	117	261
LETTLD	37	47	149	633
POLEN	54	612	540	5054
TSCHE	60	112	623	1344
SLOWAK			8	88
UNGARN	43	902	317	5758
SLOWEN	117	779	482	3095
BR JUG			21	77
MAROKK	1	4	13	208
S AFR	41	658	238	4146
USA	48	129	313	1343
MEXIKO	11	46	36	152
ARGENT			35	164
INDIEN	48	179	405	1145
THAIL	852	345	8412	3866
CHINA	786	928	4923	4636
TAIWAN	56	56	1150	1239
HONGK	1	13	94	323
AUSF	506*	3727*	4680*	32466*
PV	14	159	89	1155
EU	316	973	2483	7040
FRANKR	45	164	489	1031
NIEDL	30	68	366	935
ITAL	25	64	288	586
G BRIT	8	56	43	371
DAENM	15	57	101	477
PORTUG	6	23	73	321
SPAN	13	213	78	570
SCHWED	4	28	102	290
OESTER	145	230	698	1862
BELGI	16	35	195	418
SCHWZ	23	160	160	1429
POLEN	21	461	384	5015
TSCHE	83	1356	782	10998
SLOWAK	15	188	260	3212
UNGARN	5	50	70	417
RUSSLD	2	17	136	278
SLOWEN	9	60	69	194
S AFR		13	6	138
USA	10	122	143	1306
SAUDIA		1	5	111
JAPAN	2	26	19	243
HONGK	2	33	19	382
4206 10 00				
DARMSAITEN				
	KG		KG	
EINF	377*	441*	24006*	7617*
PV	11	5	83	40
AUS LG	21	5	21	5
EU	241	229	22854	5936
FRANKR	57	102	1002	850
ITAL	50	87	126	210
G BRIT			100	51
IRLAND			206	118
SPAN	134	40	15921	4486
OESTER			5407	205
BRASIL	89	188	751	1407
AUSF	591*	146*	2569*	565*
PV			7	7
EU	572	131	1111	456
FRANKR	572	131	999	407
4206 90 00				
WARE A DARM GOLDSCHLAEGHAEUTCH USW				
	KG		KG	
EINF	1255*	100*	16571*	1222*
EU	1255	100	12898	981
PORTUG	1255	100	12830	954
CHINA			3625	238
AUSF	7*	24*	324*	366*
EU			23	4

KAPITEL 43

PELZFELLE UND KUENSTLICHES PELZWERK; WAREN DARAUS

Wichtigste Ursprungs- und Bestimmungs-Laender	OKTOBER 1999		JAN./OKT. 1999	
	dt = 100kg	1000 DM	dt = 100kg	1000 DM
4301 10 00				
NERZFELLE ROH GANZ				
	STUECK		STUECK	
EINF	31971*	1170*	1000731*	37169*
GEW DT	35		1304	
AUS LG			2070	136
EU	29256	1069	810691	29087
NIEDL			24402	857
G BRIT			10040	352
DAENM	20593	857	503806	20907
SCHWED			14336	414
FINNL	8663	202	256789	6502
NORWEG			2003	106
RUSSLD			23649	655
USA	30	1	104867	4857
KANADA	2685	100	57759	2384
AUSF	65069*	2012*	1047104*	31641*
GEW DT	98		1451	
EU	49001	1352	496510	16200
FRANKR	130	6	6301	368
ITAL			16957	767
G BRIT	960	48	16861	499
DAENM			3202	124
GRIECH	42227	1009	348219	10440
SPAN			2843	76
FINNL			47351	1976
BELGI	5684	289	52499	1894
SCHWZ			81504	2698
LITAU			2541	76
POLEN	9124	269	313697	6608
ALBAN			3790	191
UKRAIN	2925	167	68764	2958
RUSSLD			22762	862
USA			954	67
CHINA	973	85	2895	147
HONGK	2671	125	52763	1800
4301 20 00				
KANINCHEN- HASENFELLE ROH GANZ				
	STUECK		STUECK	
EINF	*	*	*	*
AUSF	*	*	15730*	30*
GEW DT			28	
EU			2590	9
4301 30 00				
ASTRACHAN- KARAKULLAMMFELL USW ROH				
	STUECK		STUECK	
EINF	*	*	157591*	3079*
GEW DT			286	
AUS LG			372	7
EU			17769	497
DAENM			12089	327
FINNL			5700	170
NAMIB			7015	346
AFGHAN			63343	1678
CHINA			59044	514
AUSF	14312*	335*	149200*	3337*
GEW DT	40		386	
EU			15178	561
FRANKR			10200	353
GRIECH			3642	141
POLEN	14312	335	122693	2435
UKRAIN			8417	247
RUSSLD			2912	94
4301 40 00				
BIBERFELLE ROH GANZ				
	STUECK		STUECK	
EINF	*	*	623*	42*
GEW DT			6	
AUSF	*	*	505*	44*
GEW DT			5	
EU			505	44
4301 50 00				
BISAMRATTENFELLE ROH GANZ				
	STUECK		STUECK	
EINF	70355*	297*	841949*	3816*
GEW DT	53		645	
EU	2550	5	23047	66
USA	42287	195	540604	2530
KANADA	25518	97	264564	1131
AUSF	28454*	81*	465666*	1942*
GEW DT	23		379	
EU			70085	396
GRIECH			70085	396
POLEN	12623	44	111863	561
TSCHE	10831	27	142345	366
UKRAIN	5000	10	131303	555
RUSSLD			10050	74
4301 60 00				
FUCHSFELLE ROH GANZ				
	STUECK		STUECK	
EINF	1888*	120*	165766*	8708*
GEW DT	10		827	
EU	934	105	72592	6156
G BRIT	300	16	4025	256
DAENM	128	12	6151	477
FINNL	506	77	62306	5414
NORWEG			2812	241
SCHWZ			2229	80
ESTLD			1500	135
POLEN			74475	1694
AFGHAN			2018	172
AUSF	47367*	1985*	208812*	8237*
GEW DT	240		1081	
EU	12790	500	18611	797
ITAL	3035	128	4395	189
G BRIT	2808	69	2808	69
GRIECH	6915	304	10714	502
SCHWZ			4755	224
LITAU	3799	142	6321	258
POLEN	6534	492	73269	3351
RUSSLD	14299	562	44347	1611
KANADA			5544	206
URUGU			2237	159
CHINA	2124	66	11430	401
JAPAN			3236	159
HONGK	4508	174	29368	919
4301 70 10				
WHITECOAT- BLUEBACKFELLE ROH GANZ				
	STUECK		STUECK	
EINF	*	*	*	*
AUSF	*	*	*	*

Wichtigste Ursprungs- und Bestimmungs-Laender	OKTOBER 1999 dt = 100kg	OKTOBER 1999 1000 DM	JAN./OKT. 1999 dt = 100kg	JAN./OKT. 1999 1000 DM
4301 70 90				
AND HUND- OHRENROBBENFELL ROH GANZ				
	STUECK		STUECK	
EINF	*	*	*	*
AUSF	*	*	5616*	160*
GEW DT			11	
EU			2416	95
ITAL			2416	95
POLEN			3200	65
4301 80 10				
SEEOTTERN- NUTRIAFELLE ROH GANZ				
	STUECK		STUECK	
EINF	300*	3*	22775*	134*
GEW DT	1		40	
EU			20405	111
BELGI			13000	65
AUSF	459*	9*	15065*	145*
GEW DT	1		29	
EU			5705	51
4301 80 30				
MURMELTIERFELLE ROH GANZ				
	STUECK		STUECK	
EINF	*	*	*	*
AUSF	*	*	*	*
4301 80 50				
FELL V WILDKATZE ALLER ART ROH USW				
	STUECK		STUECK	
EINF	4*	3*	115*	15*
AUSF	*	*	*	*
4301 80 90				
ANDERE PELZFELLE ROH GANZ				
	DT		DT	
EINF	8*	96*	233*	5391*
EU	4	48	49	1007
DAENM			12	550
FINNL	4	48	37	457
RUMAEN			30	161
RUSSLD		5	12	1449
USA			25	151
KANADA	1	14	48	1977
CHINA			40	400
AUSF	27*	191*	152*	2068*
EU			16	656
ITAL			16	576
GRIECH				78
POLEN	27	190	126	1283
RUSSLD			6	111
4301 90 00				
TEILE VON PELZFELLEN ROH				
EINF	*	*	1*	25*
AUSF	*	*	2*	108*
EU			2	103
ITAL			2	103
4302 11 00				
NERZFELLE GEGERBT ZUGERICHTET USW				
	STUECK		STUECK	
EINF	68577*	2336*	658167*	20207*
GEW DT	101		775	
LV			639	37
PV	1510	25	20907	390
AUS LG			9064	638
EU	15192	782	146456	7409
FRANKR	4551	260	29198	1956
NIEDL	83	3	11041	490
ITAL	643	28	16139	770
G BRIT	1340	84	9243	446
DAENM	1789	82	5877	242
GRIECH	5158	242	38275	1620
FINNL	60	4	6594	351
BELGI	1255	61	29032	1282
ESTLD			31276	1372
POLEN	40725	937	354115	7477
TSCHE	1550	26	18930	340
UKRAIN			29719	516
USA			11605	766
KANADA			1200	102
CHINA	1500	73	4499	180
HONGK	9248	507	56556	1925
MACAU			2000	51
AUSF	101311*	4939*	950749*	46738*
GEW DT	108		885	
PV	2497	25	21073	314
EU	57107	2870	665291	32540
FRANKR	26	2	6349	347
NIEDL	9	1	73922	3208
ITAL	395	23	76574	3645
GRIECH	53975	2685	472884	23492
PORTUG	350	15	1459	92
SPAN	1308	77	20737	1056
OESTER	658	41	10074	471
SCHWZ	1066	80	33917	1897
TUERK	2903	194	13080	899
LITAU	1606	71	1606	71
POLEN	3304	78	36559	939
TSCHE	2497	25	19344	384
ALBAN	800	58	12802	739
UKRAIN			8069	531
W RUSS			4097	231
RUSSLD	10832	750	35059	2472
KASACH			2764	116
TUNES			1701	101
USA			1357	138
MALAYS	252	13	4823	264
CHINA	1036	75	1958	110
SKOREA			14540	921
HONGK	19906	725	92216	4339
4302 12 00				
KANINCHEN- HASENFELL GEGERBT ZUGER				
	STUECK		STUECK	
EINF	2605*	62*	15645*	219*
GEW DT	4		21	
EU	1049	50	2870	145
AUSF	1557*	80*	13315*	291*
GEW DT	2		17	
PV			3973	74
EU			2704	48
INDIEN			3950	54
SKOREA	1455	78	2019	94
4302 13 00				
ASTRACHLAMMFELL USW GEGERBT ZUGER				
	STUECK		STUECK	
EINF	26291*	510*	181670*	4129*
GEW DT	37		321	
EU	2054	73	38762	1011
FRANKR	2054	73	10709	465
PORTUG			27024	472
POLEN	22747	391	122618	2452
UKRAIN			10128	282
AFGHAN			1744	67
CHINA			5147	210
AUSF	33348*	919*	227081*	6545*
GEW DT	51		301	
PV			1030	26
EU	18534	645	95285	3753
NIEDL			1857	78
ITAL	126	9	11627	525
GRIECH	17735	603	53626	2205
SPAN	608	28	12175	594
OESTER	46	3	3596	138
LITAU			5217	146
POLEN	6288	135	24108	409
UKRAIN	2202	10	3282	83
RUSSLD	373	18	5012	308
MALAYS	5052	84	68417	1192
4302 19 10				
BIBERFELL GEGERBT ZUGERICHTET				
	STUECK		STUECK	
EINF	929*	67*	9474*	588*
GEW DT	4		36	
AUS LG	791	44	1515	82
EU	138	23	280	50
POLEN			6083	276
KANADA			1249	163
AUSF	*	*	5791*	293*
GEW DT			21	
EU			5491	245
GRIECH			5233	209
4302 19 20				
BISAMRATTENFELL GEGERBT ZUGERICHT				
	STUECK		STUECK	
EINF	18442*	140*	160221*	1130*
GEW DT	11		90	
PV	318	4	28685	107
EU			45	15
POLEN	17658	132	155764	1031
AUSF	81975*	383*	699144*	3493*
GEW DT	45		404	
PV			17744	79
EU	14514	115	178094	1236
GRIECH	14514	115	176014	1209
TSCHE	67461	268	489493	2105
4302 19 30				
FUCHSFELL GEGERBT ZUGERICHTET				
	STUECK		STUECK	
EINF	22841*	1076*	120547*	6424*
GEW DT	80		451	
AUS LG			1420	36
EU	3521	147	51514	3140
FRANKR			503	88
G BRIT			4201	303
DAENM			1558	175
GRIECH	3106	87	29116	1094
FINNL	415	60	14030	1338
ESTLD	1386	169	6056	510
POLEN	12283	483	47628	2229
ARGENT	2500	79	5520	159
HONGK	1389	180	1389	180
AUSF	27793*	2650*	155675*	14848*
GEW DT	143		758	
PV			567	181
EU	2066	104	27827	1967
NIEDL	33	2	1405	168
ITAL			2988	218
GRIECH	1263	49	18467	1101
SPAN	475	27	2647	193
TUERK	22562	2291	110484	11266
POLEN	843	63	7572	436
RUMAEN			446	217
RUSSLD	1647	150	4245	377
HONGK			993	116
4302 19 41				
WHITECOAT/BLUEBACKFELL GEGERBT ZUG				
	STUECK		STUECK	
EINF	*	*	*	*
AUSF	*	*	200*	6*
EU			200	6
4302 19 49				
HUND- OHRENROBBEFELL GEGERBT ZUGER				
	STUECK		STUECK	
EINF	*	*	2127*	111*
GEW DT			10	
AUSF	14*	1*	74*	4*
4302 19 50				
SEEOTTER- NUTRIAFELL GEGERBT ZUGER				
	STUECK		STUECK	
EINF	3150*	98*	56652*	1804*
GEW DT	4		78	
PV			1150	17
AUS LG	800	27	14486	403
EU			1092	71
FRANKR			762	53
ARGENT	3150	98	50120	1627
AUSF	1592*	73*	29654*	828*
GEW DT	2		35	
PV			1536	15
EU	1553	72	13356	597
FRANKR			1679	81
GRIECH	58	2	8447	391
4302 19 60				
MURMELTIERFELL GEGERBT ZUGERICHTET				
	STUECK		STUECK	
EINF	*	*	*	*
AUSF	*	*	*	*

Wichtigste Ursprungs- und Bestimmungs-Laender	OKTOBER 1999 dt = 100kg	OKTOBER 1999 1000 DM	JAN./OKT. 1999 dt = 100kg	JAN./OKT. 1999 1000 DM
4302 19 70				
FELL V WILDKATZE ALLER ART GEGERBT				
	STUECK		STUECK	
EINF	*	*	186*	92*
GEW DT			1	
EU			181	86
FRANKR			181	86
AUSF	*	*	171*	82*
EU			171	82
4302 19 80				
SCHAF- LAMMFELL GEGERBT ZUGERICHT				
	STUECK		STUECK	
EINF	168586*	4247*	1381159*	32878*
GEW DT	1314		8579	
PV			1972	49
AUS LG	18874	525	94169	2474
EU	51757	1751	563240	17749
FRANKR	21526	450	147815	3395
NIEDL			11627	280
ITAL	20567	850	139899	5820
G BRIT	1165	29	6909	169
GRIECH	80	40	2267	158
PORTUG	973	87	90569	1685
SPAN	5255	223	139832	5746
OESTER	1035	21	14331	135
BELGI	1156	51	9991	361
ISLAND	820	31	28600	496
SCHWZ			2383	94
TUERK	18981	309	127464	1861
POLEN	15618	252	210790	2380
TSCHE	1130	28	29040	543
SLOWAK	3594	85	3594	85
RUMAEN			4548	108
BR JUG	3456	86	3456	86
USA			2161	110
BRASIL	18701	366	40104	959
URUGU	9516	233	43009	867
ARGENT	7179	209	93594	2319
CHINA	13872	196	37612	703
AUSTRL	3135	115	19291	767
NEUSEE	18324	510	141728	3452
AUSF	75356*	2161*	804748*	28005*
GEW DT	402		4803	
PV	1455	55	92234	3371
EU	21016	532	191503	7400
FRANKR	378	16	6563	251
NIEDL	496	24	3322	190
ITAL	13898	179	19726	393
G BRIT	944	110	15504	1168
DAENM	798	20	3854	155
GRIECH	481	39	31766	2243
PORTUG	941	18	20369	698
SCHWED	141	7	16617	537
OESTER	1528	54	33401	1053
BELGI	600	33	31687	845
SCHWZ	277	19	5930	266
TUERK	369	57	18292	401
LETTLD	81	4	1971	100
POLEN	399	16	24136	511
TSCHE	5899	158	78339	3067
UNGARN	16102	275	137521	4743
RUMAEN	806	11	9984	461
UKRAIN	1447	27	8464	142
W RUSS	17318	321	69458	1315
MOLDAU			3675	110
RUSSLD	36	4	75341	1246
SLOWEN	2068	129	11611	579
KROAT	7391	495	98403	5740
USA	242	21	2857	160
INDIEN	146	5	5870	172
MALAYS			3496	58
SKOREA			38346	947
NEUSEE			2355	184
4302 19 95				
ANDERE PELZFELLE GEGERBT ZUGERICHTET				
	DT		DT	
EINF	56*	673*	396*	5946*
PV			4	146
AUS LG	1	9	21	286
EU	23	344	129	2298
FRANKR	2	24	3	188
ITAL	13	271	47	1159
PORTUG			51	619
BELGI			5	61
ESTLD			4	73
POLEN	25	201	118	1462
UNGARN			3	333
KROAT	1	60	2	179
USA			7	450
KANADA			23	262
CHINA	2	22	61	497
AUSF	17*	616*	335*	7553*
PV			32	312
EU	8	288	100	3380
FRANKR		33	1	499
ITAL		33	10	880
G BRIT				53
DAENM			1	80
GRIECH	7	188	80	1808
OESTER	1	28	8	147
SCHWZ		4	7	206
TUERK			10	153
POLEN	1	16	30	458
TSCHE			21	122
UNGARN			8	135
RUSSLD		54	4	303
KROAT	1	61	3	283
USA				170
MALAYS	6	53	113	988
SKOREA	1	117	1	175
HONGK		8	28	897
4302 20 00				
TEILE V PELZFELL GEGERBT ZUGERICHTET				
EINF	14*	10*	936*	299*
EU			32	28
RUSSLD			206	144
AUSF	13*	63*	193*	1238*
PV			6	243
EU	12	21	136	153
TUERK		5	14	413
RUMAEN		16	10	317
4302 30 10				
"AUSGELASSENE" PELZFELLE GEGERBT				
EINF	*	*	*	29*
EU				29
AUSF	*	1*	11*	41*
4302 30 21				
NERZFELL ZUSAMMGESETZT GEGERBT USW				
	STUECK		STUECK	
EINF	2894*	993*	20634*	9069*
GEW DT	19		167	
PV	310	37	1510	200
AUS LG			50	60
EU	2035	706	12944	5614
ITAL			72	88
GRIECH	1982	690	11215	5186
FINNL	25	4	564	181
POLEN	403	48	1606	187
CHINA	185	173	2913	2898
HONGK	19	33	1649	136
AUSF	5368*	1026*	12670*	3980*
GEW DT	8		41	
PV	299	30	1218	143
EU	4890	883	8503	3123
ITAL	37	59	134	139
GRIECH	4815	813	7345	2526
FINNL			178	122
OESTER	1	4	745	240
SCHWZ	109	50	438	189
POLEN	22	7	1563	198
TSCHE	301	31	1286	188
SLOWEN			631	100
4302 30 25				
KANIN/HASENFELL ZUSGESETZT GEGERBT				
	STUECK		STUECK	
EINF	1630*	81*	56013*	2860*
GEW DT	6		202	
PV			347	10
EU	1430	72	49639	2698
SPAN	1420	69	49237	2604
TSCHE			5448	106
AUSF	3249*	152*	46483*	3139*
GEW DT	11		187	
PV			4446	210
EU	76	6	1620	244
GRIECH	50	3	808	132
TUERK	11	1	5007	283
LITAU			119	58
TSCHE			7821	576
SLOWAK			1624	62
UNGARN			3834	227
SLOWEN	478	12	6296	298
SKOREA	1473	75	15743	1095
4302 30 31				
ASTRACHLAMMFELL ZUSGESETZT GEGERBT				
	STUECK		STUECK	
EINF	467*	121*	9258*	655*
GEW DT	4		59	
PV	118	76	260	85
AUS LG			118	4
EU	349	45	1752	213
ISRAEL	25	66	62	93
CHINA			6602	297
AUSF	1011*	209*	8330*	1111*
GEW DT	6		31	
PV			1363	62
EU	391	39	3500	340
NORWEG			1417	57
USA	54	57	230	270
KANADA			39	79
SKOREA	100	71	151	78
4302 30 35				
BIBERFELL ZUSGESETZT GEGERBT ZUGER				
	STUECK		STUECK	
EINF	41*	3*	45*	5*
EU	41	3	41	3
AUSF	*	*	*	*
4302 30 41				
BISAMRATTENFELL ZUSGESETZT GEGERBT				
	STUECK		STUECK	
EINF	13768*	355*	52072*	3628*
GEW DT	27		284	
PV	182	35	651	155
EU	91	19	2451	608
GRIECH	8	5	1875	514
TSCHE	13091	256	45033	1971
UNGARN	35	9	322	109
UKRAIN	490	64	3082	593
CHINA			737	268
AUSF	2995*	1577*	19529*	8134*
GEW DT	25		125	
PV	110	13	401	127
EU	290	129	3603	1592
G BRIT			730	354
GRIECH	203	105	1098	454
PORTUG			316	209
SPAN	55	14	515	224
OESTER	7	4	348	171
TSCHE	223	46	1057	261
UNGARN			206	95
RUMAEN			148	69
SKOREA	2395	1369	10902	5874
4302 30 45				
FUCHSFELL ZUSGESETZT GEGERBT ZUGER				
	STUECK		STUECK	
EINF	507*	8*	35300*	648*
GEW DT	1		39	
PV			15	5
AUS LG			189	50
EU	207	3	11132	317
GRIECH	207	3	10759	291
TUNES			22356	383
AUSF	244*	25*	3022*	273*
GEW DT	1		10	
PV			921	71
EU	77	7	1280	77
4302 30 51				
WHITECOATFELL USW ZUSGESETZT USW				
	STUECK		STUECK	
EINF	*	*	*	*
AUSF	*	*	*	*
4302 30 55				
HUND/OHRENROBBEFELL ZUSGESETZT USW				
	STUECK		STUECK	
EINF	*	*	15*	6*
EU			16	6
AUSF	*	*	56*	21*
EU			54	17

Wichtigste Ursprungs- und Bestimmungs-Laender	OKTOBER 1999 dt = 100kg	OKTOBER 1999 1000 DM	JAN./OKT. 1999 dt = 100kg	JAN./OKT. 1999 1000 DM
4302 30 61				
SEEOTTER/NUTRIAFELL ZUSGESETZT USW				
	STUECK		STUECK	
EINF	280*	88*	1771*	690*
GEW DT	3		20	
PV			155	39
AUS LG	30	12	223	94
EU			146	31
ARGENT	280	88	1410	616
AUSF	91*	23*	6039*	672*
GEW DT			18	
PV			1059	92
EU	4	3	694	396
GRIECH			196	104
OESTER			396	236
POLEN			3721	261
KROAT			893	60
4302 30 65				
MURMELTIERFELL ZUSGESETZT GEGERBT				
	STUECK		STUECK	
EINF	*	*	43*	24*
GEW DT			1	
AUSF	*	*	*	*
4302 30 71				
FELL WILDKATZE ALLE ART ZUSGESETZT				
	STUECK		STUECK	
EINF	*	*	*	*
AUSF	*	*	*	*
4302 30 75				
AND PELZFELLE ZUSAMMGESETZT GEGERBT				
	DT		DT	
EINF	87*	836*	842*	12242*
PV		10	5	185
AUS LG			6	38
EU	4	133	50	1675
ITAL	1	19	10	617
G BRIT	2	96	11	486
GRIECH	1	17	10	359
SPAN		1	15	89
POLEN	8	36	77	300
UNGARN	4	112	21	664
RUSSLD			5	253
SLOWEN	9	45	84	270
BR JUG	44	101	311	796
ARGENT			2	60
CHINA	18	407	247	7885
AUSF	12*	585*	156*	6838*
PV			3	174
EU	4	240	111	4645
FRANKR	1	24	13	521
ITAL		22	8	656
G BRIT		13	2	118
GRIECH		49	16	1009
SPAN		38	6	627
FINNL		22	5	390
OESTER	1	44	38	1067
POLEN		7	3	196
TSCHE	4	28	28	437
UNGARN			1	89
SKOREA	4	299	11	860
HONGK		32	1	193
4303 10 10				
BEKLEIDG USW WHITECOAT- BLUEBACKFELL				
EINF	*	*	*	*
AUSF	*	*	*	*
4303 10 90				
BEKLEIDUNG -ZUBEHOER AUS AND PELZFELL				
EINF	1011*	17046*	6274*	115555*
LV				23
PV	51	1334	298	6578
AUS LG	71	121	98	1886
EU	76	4967	868	40515
FRANKR		55	3	270
ITAL	8	517	53	4247
G BRIT			197	602
GRIECH	66	4255	551	32634
SPAN		5	5	214
SCHWED			1	95
FINNL	2	116	45	1677
OESTER		5	11	695
SCHWZ	1	47	20	1911
MARINO	1	124	1	177
TUERK	194	3360	1518	18430
POLEN	48	537	117	1202
TSCHE	85	545	282	3827
SLOWAK	5	134	23	196
UNGARN	49	970	366	6736
BULGAR	15	113	34	276
ALBAN	1	27	5	275
UKRAIN	1	51	6	465
MOLDAU	2	113	2	113
SLOWEN	100	468	119	694
KROAT	99	1591	387	5846
TUNES		26	4	247
URUGU	148	1283	1413	13647
ARGENT	2	59	24	456
INDIEN	18	137	192	1972
THAIL			1	97
MALAYS	8	270	96	3318
SINGAP			2	341
CHINA	56	868	350	5555
SKOREA	82	369	133	1070
HONGK	18	936	119	7735
AUSF	303*	12966*	1125*	70062*
LV				14
PV	4	218	92	3712
EU	224	7407	566	31657
FRANKR	5	267	32	2215
NIEDL	29	920	63	3228
ITAL	17	399	38	1919
G BRIT	1	137	18	1430
IRLAND	2	205	4	382
DAENM	22	345	23	464
GRIECH	15	640	91	4804
PORTUG		10	2	225
SPAN	5	404	38	2885
SCHWED	2	61	12	859
FINNL		39	5	359
OESTER	113	3343	203	10198
BELGI	10	507	32	2262
LUXEMB	2	130	5	427
NORWEG	4	360	15	1313
SCHWZ	17	1369	119	16014
TUERK	4	88	16	484
LETTLD		19	2	124
LITAU	5	185	7	343
POLEN	1	82	21	700
TSCHE	5	147	22	834
SLOWAK	4	62	8	452
UNGARN	2	182	59	2819
RUMAEN		2	44	703
BULGAR			16	142
UKRAIN	3	290	11	943
W RUSS		14		120
RUSSLD	17	1296	76	4364
KASACH	2	157	2	182
SLOWEN		28	9	833
KROAT		17	3	185
USA	4	575	16	2122
KANADA		3	2	218
URUGU			25	746
ARGENT		1	1	129
ZYPERN		8	2	265
A EMIR	9	277	14	536
INDIEN			5	160
THAIL			12	80
MONGOL			8	123
SKOREA		123	3	532
JAPAN	1	125	27	2005
HONGK		26	2	268
4303 90 00				
ANDERE WAREN AUS PELZFELLEN				
EINF	1465*	6215*	8962*	25840*
PV	1	17	1	24
AUS LG	24	118	268	1091
EU	64	386	751	3020
ITAL	40	161	349	992
SPAN	15	111	35	336
OESTER	7	73	341	1386
SCHWZ	8	2543	33	3931
TUERK	27	602	67	1376
POLEN	164	144	750	996
RUMAEN			3	55
SLOWEN	9	68	29	454
BR JUG			87	235
MAZED	108	280	1352	4113
URUGU	10	59	50	221
ARGENT	29	109	126	490
CHINA	986	1761	5183	8516
AUSTRL	7	30	171	689
NEUSEE	16	68	116	584
AUSF	150*	755*	1193*	5078*
PV	1	22	1	26
EU	69	280	742	2371
FRANKR	1	8	27	185
SPAN			4	101
OESTER	61	216	640	1554
SCHWZ	5	79	34	527
POLEN	2	26	44	397
USA	14	166	251	859
CHINA	42	61	55	109
4304 00 00				
KUENSTLICHES PELZWERK U WAREN DARAUS				
EINF	150*	672*	781*	3282*
PV	2	11	32	112
AUS LG			1	3
EU	15	82	178	1295
FRANKR		15	30	226
ITAL		7	40	147
G BRIT		1	29	279
GRIECH	2	20	23	200
BELGI	3	4	20	317
POLEN	3	8	38	146
CHINA	84	330	496	1504
SKOREA	45	216	51	244
AUSF	65*	164*	254*	1440*
PV			12	99
EU	15	30	107	543
ITAL	7	1	43	177
POLEN		1	42	214
UNGARN			11	144
RUSSLD	48	119	50	132

ABSCHNITT IX

HOLZ UND HOLZWAREN; HOLZKOHLE; KORK UND KORKWAREN; FLECHTWAREN UND KORB-MACHERWAREN

KAPITEL 44

HOLZ UND HOLZWAREN; HOLZKOHLE

4401 10 00				
BRENNHOLZ IN FORM V RUNDLINGEN USW				
EINF	21188*	216*	172381*	1563*
EU	428	12	36760	187
NIEDL	428	12	23668	151
POLEN	2860	46	22069	460
TSCHE	15822	116	105977	701
AUSF	15367*	161*	248184*	1967*
EU	15222	156	247143	1941
DAENM	15222	156	154349	1464
SCHWED			31618	211
BELGI			57331	248
4401 21 00				
NADELHOLZPLAETTCHEN -SCHNITZEL				
EINF	99727*	508*	716592*	3648*
EU	62267	362	424440	2299
FRANKR	14712	75	67523	376
NIEDL	5160	40	94598	685
SCHWED			24019	180
OESTER	28994	118	158935	637
BELGI	13401	129	72704	372
POLEN			20083	156
TSCHE	37460	146	269262	1131
AUSF	392573*	3814*	8896046*	68952*
EU	341208	3318	8192133	61847
FRANKR	95803	815	2411219	16293
NIEDL	36410	613	410573	5013
ITAL	50373	182	98527	786
G BRIT	2809	121	2809	121
IRLAND			2336	69
DAENM	1241	50	110409	674
FINNL			79758	908
OESTER	86819	573	3858677	26055
BELGI	57638	808	1158233	11188
LUXEMB	9250	117	57947	671
SCHWZ	42311	415	685640	6716
TSCHE	8380	65	33730	280
4401 22 00				
PLAETTCHEN SCHNITZEL V AND HOLZ				
EINF	15843*	122*	298231*	1561*
EU	15594	84	295830	1346
FRANKR	5708	32	19562	186
NIEDL	6707	34	243384	964
AUSF	69163*	726*	772631*	5149*
EU	67010	624	685966	3436
ITAL	13453	179	436647	1818
DAENM	798	25	4537	149
OESTER	20905	178	151689	792
BELGI	21909	114	73462	429
NORWEG	99	4	49332	256
TSCHE	363	16	4451	318
JAPAN			3309	190
4401 30 10				
SAEGESPAENE				
EINF	246457*	1144*	2012309*	10045*
EU	161228	751	1442849	7010
FRANKR	24366	68	218218	629

Wichtigste Ursprungs- und Bestimmungs-Laender	OKTOBER 1999 dt = 100kg	OKTOBER 1999 1000 DM	JAN./OKT. 1999 dt = 100kg	JAN./OKT. 1999 1000 DM
NIEDL	66183	397	349805	2559
OESTER	63115	245	316564	3574
BELGI	6145	32	46159	181
POLEN	11529	89	88443	1073
TSCHE	72841	293	473895	1893
AUSF	235114*	1621*	1567114*	11279*
EU	232317	1573	1501828	10158
FRANKR	105713	504	576849	2841
NIEDL	80385	536	488457	4410
ITAL	3104	99	3125	100
DAENM	1040	28	37125	342
OESTER	28343	309	167061	1117
BELGI	11894	57	225098	1198
SCHWZ	2235	17	46664	390
RUMAEN			2039	89
A EMIR			2589	200
4401 30 90				
AND HOLZABFAELLE HOLZAUSSCHUSS USW				
EINF	282221*	3981*	2118262*	23054*
EU	140248	2661	1124530	14653
FRANKR	47619	171	263290	1638
NIEDL	69929	2152	578900	10173
ITAL			26488	219
DAENM			7081	101
OESTER	16500	222	79943	939
BELGI	3436	87	144334	1402
LUXEMB	2464	16	23814	125
SCHWZ	26782	465	262428	3286
POLEN	7700	53	82546	795
TSCHE	106916	786	628363	3888
KANADA	4	1	722	94
SURIN			802	82
AUSF	473643*	3969*	4213435*	30252*
PV	124	1	124	1
EU	446711	3750	4004263	28356
FRANKR	132264	1264	939756	6566
NIEDL	38570	953	474850	7311
ITAL	153466	679	595565	2837
G BRIT	13	1	11991	701
DAENM	2603	59	168249	1679
SCHWED	31792	254	46365	1016
OESTER	64371	425	438597	2932
BELGI	19383	108	1308694	5173
LUXEMB	3812	5	17639	76
SCHWZ	23041	166	167461	1268
POLEN	989	14	10074	258
4402 00 00				
HOLZKOHLE AUCH ZUSAMMENGEPRESST				
EINF	24647*	1761*	965658*	59798*
AUS LG	72	7	25776	2156
EU	2994	250	68416	4672
FRANKR	2249	203	58339	3764
NIEDL	457	22	3341	299
G BRIT			279	123
SPAN	48	20	5494	414
NORWEG			24439	186
LETTLD	1250	75	9373	580
POLEN	9522	823	245148	19034
TSCHE	176	11	30963	1907
SLOWAK	1903	109	23740	1349
UNGARN	467	25	41481	2511
RUMAEN	1156	50	48285	2228
B HERZ	2653	81	22288	780
NIGERI	195	9	29159	1410
S AFR	1984	182	154189	10829
PARAGU	451	24	35845	1587
ARGENT	930	60	89438	5792
INDONE	607	41	107508	4929
MALAYS			4175	281
SINGAP			14483	1007
AUSTRL			4129	309
AUSF	2135*	218*	12730*	2300*
EU	2080	184	10862	1635
NIEDL	508	99	3674	703
BELGI	47	8	2397	319
NORWEG	3	1	738	121
KUWAIT			208	138
4403 10 00				
ROHHOLZ AUCH ENTRINDET IMPRAEGN				
	M3		M3	
EINF	502*	421*	9308*	3423*
GEW DT	5267		58536	
EU	325	144	2574	1078
SCHWED	321	142	2152	912
SCHWZ			1033	166
TSCHE	577	277	5374	2083
AUSF	493*	239*	1262*	714*
GEW DT	5278		10787	
EU	25	10	586	383
ITAL			374	242
CHINA	337	172	337	172
4403 20 10				
FICHTENHOLZ TANNENHOLZ ROH				
	M3		M3	
EINF	193258*	25428*	1672201*	219237*
GEW DT	1428717		12500626	
EU	116836	16156	755425	107493
FRANKR	11088	1329	86302	9995
NIEDL	234	11	10427	716
DAENM	272	109	12542	1724
SCHWED	3285	496	51013	8879
FINNL	43261	5738	136800	21595
OESTER	155	38	9239	2761
BELGI	50983	7343	412689	57088
LUXEMB	7558	1092	35143	4696
NORWEG			6395	783
SCHWZ	2950	318	44005	4845
ESTLD	15055	1764	191385	23059
LETTLD	6276	720	23599	2749
LITAU			2894	325
POLEN	411	56	1939	343
TSCHE	26615	3301	252659	32514
UKRAIN	23	8	3233	490
RUSSLD	25092	3106	390011	46507
AUSF	215123*	29677*	1544808*	199351*
GEW DT	1692836		11959724	
EU	193031	27654	1370252	183035
FRANKR	3422	356	24442	2339
NIEDL	1479	133	11492	929
ITAL	34352	5353	268642	37986
DAENM	2385	202	27488	2175
SCHWED			3013	705
OESTER	148236	20905	981992	135113
BELGI	3187	705	52446	3622
NORWEG	1403	104	40683	1783
SCHWZ	1252	174	15134	1491
TSCHE	19165	1651	105603	9964
SLOWEN			5831	636
JAPAN	272	94	7068	2382
4403 20 30				
KIEFERNHOLZ ROH				
	M3		M3	
EINF	4089*	426*	93955*	11533*
GEW DT	25292		579559	
EU	2935	290	33095	3579
NIEDL	1905	106	22360	1197
SCHWED	29	14	1468	745
FINNL	283	111	2771	1002
OESTER			2764	296
BELGI	664	53	2259	195
LUXEMB	37	5	1226	131
NORWEG			1773	450
SCHWZ	306	26	3235	438
ESTLD	133	39	24121	3075
LETTLD	33	4	4185	592
POLEN	33	4	579	129
TSCHE	621	56	4692	513
RUSSLD	28	7	22010	2634
KANADA			90	89
AUSF	79820*	5668*	838642*	56931*
GEW DT	670823		6902739	
EU	43105	2689	447526	27736
NIEDL	7375	333	27832	1447
ITAL	239	154	1635	928
DAENM	380	34	1373	112
SCHWED	15716	898	220681	12396
FINNL	9672	646	58302	3330
OESTER	7048	448	108659	7870
BELGI	117	11	8148	396
LUXEMB	2070	120	18971	1081
NORWEG			24111	1286
POLEN	106	11	1984	172
TSCHE	36420	2981	359478	26945
JAPAN			1643	542
4403 20 90				
ANDERES NADELROHHOLZ				
	M3		M3	
EINF	23119*	2984*	266495*	32505*
GEW DT	156214		1821053	
EU	1924	330	76514	7145
FRANKR	106	6	3386	794
NIEDL	59	6	27638	1267
DAENM	229	91	1142	437
SCHWED			150	69
FINNL			208	54
OESTER	982	158	2466	439
BELGI	546	69	39194	3674
LUXEMB			2028	349
SCHWZ	1515	237	14594	2141
ESTLD	124	40	1655	543
POLEN	4	1	2068	384
TSCHE	19156	2296	164504	20159
RUSSLD	237	42	5978	947
KANADA			352	941
AUSF	33791*	1797*	199033*	15120*
GEW DT	201758		1495066	
EU	33575	1752	188953	13588
FRANKR	802	46	10288	721
NIEDL			1970	461
ITAL			1277	135
DAENM	2548	211	39469	3100
SCHWED	10101	465	50254	2645
OESTER	1817	197	34794	3875
BELGI	18307	833	45918	2452
LUXEMB			4963	198
NORWEG			4953	228
LIECHT			1244	336
SCHWZ	200	39	2419	608
JAPAN			138	58
4403 41 00				
DARK RED MERANTI USW -ROHHOLZ				
	M3		M3	
EINF	*	*	65*	82*
GEW DT			435	
AUSF	*	*	11*	13*
GEW DT			117	
4403 49 10				
SAPELLI ACAJOU USW IROKO -ROHHOLZ				
	M3		M3	
EINF	1807*	1088*	20963*	12190*
GEW DT	15732		183164	
AUS LG	18	16	300	170
KAMERU	1632	991	15497	9209
ZENTAF			1315	843
AE GUI			1005	503
GABUN	152	84	1552	737
R KONG	23	13	1291	653
DR KON			260	165
AUSF	172*	157*	3261*	2529*
GEW DT	1197		24917	
EU	101	77	2321	1586
NIEDL	29	20	922	607
G BRIT			300	213
SCHWED	58	45	491	354
BELGI	14	12	209	141
POLEN			86	82
INDONE			193	198
SKOREA			171	163
4403 49 20				
OKOUME-ROHHOLZ				
	M3		M3	
EINF	2294*	956*	7610*	3209*
GEW DT	14030		46329	
AUS LG			13	5
AE GUI	5	2	1134	428
GABUN	2083	879	3765	1596
R KONG	206	85	2711	1165
AUSF	22*	14*	287*	176*
GEW DT	139		1896	
EU			10	9
4403 49 30				
OBECHE-ROHHOLZ				
	M3		M3	
EINF	640*	246*	24882*	9053*
GEW DT	3914		153578	
KAMERU	435	158	23873	8671
AE GUI	205	88	1009	382
AUSF	18*	10*	1356*	610*
GEW DT	107		7943	
EU	18	10	436	160
NIEDL			418	150
SCHWZ			894	430
4403 49 40				
SIPO-ROHHOLZ				
	M3		M3	
EINF	1099*	819*	18305*	12337*
GEW DT	8775		146897	
AUS LG			199	125
LIBERI			125	85
KAMERU	793	621	12074	8292
ZENTAF			1299	845
GABUN			386	241
R KONG	285	181	3861	2481
DR KON	21	17	359	260
AUSF	375*	325*	3701*	2937*
GEW DT	2706		26854	
EU	122	99	1916	1444
FRANKR			109	80
NIEDL			215	164
G BRIT			118	87

Wichtigste Ursprungs- und Bestimmungs-Laender	OKTOBER 1999 dt = 100kg	OKTOBER 1999 1000 DM	JAN./OKT. 1999 dt = 100kg	JAN./OKT. 1999 1000 DM
DAENM	122	99	1104	864
BELGI			334	241
SCHWZ	253	226	1786	1493
4403 49 50				
LIMBA-ROHHOLZ				
	M3		M3	
EINF	545*	270*	4048*	1733*
GEW DT	4266		32263	
AUS LG			63	19
KAMERU			1739	685
R KONG	432	208	1391	701
DR KON	113	62	918	347
AUSF	*	*	17*	10*
GEW DT			122	
4403 49 60				
TIAMA MANSONIA ILOMBA USW -ROHHOLZ				
	M3		M3	
EINF	521*	188*	12902*	4467*
GEW DT	5506		139398	
AUS LG			49	17
LIBERI			2295	772
KAMERU	132	48	8878	3075
GABUN	253	95	1432	519
AUSF	259*	121*	1347*	669*
GEW DT	3131		15410	
EU	259	121	1232	563
NIEDL	223	102	981	441
4403 49 70				
VIROLA MAHOGANY USW -ROHHOLZ				
	M3		M3	
EINF	*	*	*	*
AUSF	1*	1*	26*	95*
GEW DT	6		186	
TUERK			26	94
4403 49 90				
ANDERES TROPISCHES ROHHOLZ				
	M3		M3	
EINF	1634*	1589*	25499*	22147*
GEW DT	14269		224053	
AUS LG	5	4	470	339
LIBERI			3176	1422
KAMERU	222	187	10771	9031
ZENTAF	85	62	350	302
GABUN	446	284	3573	1822
R KONG	636	561	4210	3689
DR KON	5	4	413	391
ANGOLA			169	149
MYAN	195	467	2126	4889
MALAYS			100	164
AUSF	249*	394*	4268*	4206*
GEW DT	2135		36635	
EU	25	58	2559	1955
FRANKR			188	95
NIEDL			398	169
G BRIT			696	347
SPAN			191	295
OESTER	22	50	131	249
BELGI			660	551
SCHWZ			269	364
TUERK	23	72	87	177
POLEN			91	92
TSCHE	19	13	153	128
CHINA	135	179	388	512
JAPAN			183	274
TAIWAN	47	72	231	304
HONGK			133	174
4403 91 00				
EICHENROHHOLZ				
	M3		M3	
EINF	1200*	605*	25167*	11729*
GEW DT	11807		254614	
EU	464	392	9404	4391
FRANKR	434	347	8062	3314
NIEDL			218	116
OESTER	30	45	389	332
BELGI			437	363
LUXEMB			157	155
SCHWZ	33	4	342	156
POLEN	260	40	2917	764
TSCHE	78	20	2419	655
UNGARN			4656	2225
RUMAEN			347	195
UKRAIN	187	82	1584	831
RUSSLD	54	18	236	109
B HERZ	15	10	265	149
USA	45	16	2473	2017
AUSF	2337*	667*	49631*	12533*
GEW DT	21833		504443	
EU	1723	377	40134	8297
FRANKR	386	173	7306	3090
NIEDL	216	38	2631	373
ITAL	726	118	10265	1694
G BRIT			423	110
DAENM	227	11	9314	1033
SCHWED			8811	1676
BELGI			790	186
SCHWZ	86	70	506	302
POLEN	226	130	2872	1452
INDONE	256	67	3609	1081
CHINA	42	21	1160	860
TAIWAN			711	369
4403 92 00				
BUCHENROHHOLZ				
	M3		M3	
EINF	3491*	1484*	75439*	34052*
GEW DT	38155		794971	
AUS LG			67	21
EU	2001	869	56337	25101
FRANKR	1692	669	40067	18615
ITAL			510	253
DAENM	88	60	3813	1364
SCHWED			136	69
OESTER	221	160	3599	1958
BELGI			8130	2792
SCHWZ	158	70	2689	1878
LETTLD			215	181
LITAU			222	225
POLEN	378	213	2714	1593
TSCHE	120	14	4065	683
SLOWAK	439	112	2097	929
UNGARN			1032	608
RUMAEN	289	137	3449	1752
UKRAIN	93	42	1866	633
SLOWEN			266	237
AUSF	39333*	11865*	635971*	209544*
GEW DT	409785		5160974	
EU	24443	2111	419259	48097
FRANKR	26	1	14315	3778
NIEDL	628	145	5781	1277
ITAL	7083	651	94021	11784
G BRIT			2088	1508
DAENM	1400	80	37818	6825
SPAN			822	358
SCHWED	10058	777	214893	14895
FINNL			4637	1847
OESTER	5099	441	40450	4492
BELGI	149	16	3298	1132
LUXEMB			1136	201
SCHWZ	2347	339	18764	4915
TUERK			927	274
ESTLD			859	683
POLEN	358	100	4112	2079
TSCHE	824	178	2346	1166
KANADA			238	190
INDIEN			933	405
THAIL			277	235
INDONE			2563	1637
MALAYS			341	344
CHINA	5969	5301	113931	92823
SKOREA			545	323
JAPAN			1691	673
TAIWAN	52	67	6685	4512
HONGK	5300	3769	61935	50794
AUSTRL			114	98
4403 99 10				
PAPPELROHHOLZ				
	M3		M3	
EINF	*	*	114*	83*
GEW DT			926	
EU			63	59
AUSF	9557*	569*	80500*	5736*
GEW DT	74511		661968	
EU	9242	531	79297	5569
NIEDL	7003	404	44658	2835
ITAL			16688	1690
BELGI	1763	104	16102	951
4403 99 30				
EUKALYPTUS-ROHHOLZ				
	M3		M3	
EINF	*	*	169*	31*
GEW DT			175	
AUSF	*	*	*	*
4403 99 50				
BIRKEN ROHHOLZ				
	M3		M3	
EINF	934*	429*	12991*	8498*
GEW DT	8035		120241	
EU	622	374	9950	7125
FRANKR			411	165
FINNL	622	374	9537	6956
ESTLD			134	77
LETTLD			306	143
POLEN	1	2	444	286
RUSSLD			171	95
USA			365	596
AUSF	505*	40*	11862*	1537*
GEW DT	5409		123625	
EU	493	38	11388	1478
SCHWED			4280	297
OESTER	493	38	6183	1115
4403 99 96				
ANDERES LAUBROHHOLZ				
	M3		M3	
EINF	5657*	5632*	80979*	77063*
GEW DT	35775		664216	
AUS LG			15	3
EU	443	257	21890	16570
FRANKR	355	228	15005	11929
ITAL	24	2	92	182
G BRIT			3713	2537
IRLAND			42	52
FINNL			116	125
OESTER			324	335
BELGI			2404	1298
NORWEG			98	68
SCHWZ	5	12	2338	1177
LETTLD	37	13	92	81
POLEN			2274	1179
TSCHE			4302	257
UNGARN	102	20	1278	588
RUMAEN	87	130	852	680
UKRAIN	21	6	502	291
RUSSLD	224	43	540	274
KROAT			196	204
B HERZ			738	427
LIBERI			358	111
KAMERU			2815	1729
GABUN	106	84	2119	1343
R KONG	5	4	1337	1073
DR KON			200	165
MOSAMB	20	13	1148	1364
USA	3327	4350	28139	38283
KANADA	989	522	2232	2294
BRASIL	170	95	3117	1415
BANGLA			267	570
MYAN			21	80
THAIL			20	144
LAOS			14	117
SINGAP			25	66
JAPAN			1850	5848
AUSF	1409*	385*	36278*	11375*
GEW DT	10947		344991	
EU	818	112	27614	5607
FRANKR	234	17	4510	1239
ITAL	25	12	9112	1637
G BRIT		1	308	153
DAENM	121	9	1650	676
PORTUG			29	59
OESTER	24	11	6406	1257
BELGI	414	52	3846	344
SCHWZ	434	137	6390	3465
TSCHE	14	14	374	615
USA			119	236
INDIEN			81	94
CHINA	104	80	744	524
SKOREA			179	187
TAIWAN	37	41	186	240
HONGK			233	112
4404 10 00				
NADELHOLZ GROB ZUGERICHTET USW				
	DT		DT	
EINF	14972*	635*	160325*	6696*
EU	1882	171	10133	992
FRANKR	146	52	883	147
ITAL	283	20	4432	313
DAENM	9	7	262	106
NORWEG	655	42	6122	444
LETTLD	880	33	9925	393
POLEN	8535	296	102974	3691
TSCHE	2320	81	24744	894
AUSF	9007*	623*	100707*	7213*
EU	6760	411	67749	3836
FRANKR	2470	155	22559	1531
ITAL	2986	168	31411	1653
DAENM	1	1	3967	169
SCHWZ	2236	209	32205	3256

Wichtigste Ursprungs- und Bestimmungs-Laender	OKTOBER 1999		JAN./OKT. 1999	
	dt = 100kg	1000 DM	dt = 100kg	1000 DM
4404 20 00				
LAUBHOLZ GROB ZUGERICHTET USW				
EINF	2182*	210*	19748*	2039*
EU	479	63	7192	923
NIEDL	336	52	2268	337
G BRIT			1840	326
FINNL			537	62
POLEN	732	45	5044	323
B HERZ			420	83
INDONE	171	44	1736	263
AUSF	292*	50*	1930*	356*
EU	41	14	711	133
ARGENT			442	69
4405 00 00				
HOLZWOLLE HOLZMEHL				
EINF	746*	34*	7226*	312*
EU	225	9	3066	111
AUSF	75990*	3762*	156477*	7704*
LV			64	44
EU	69501	3410	102224	4495
FRANKR	9674	337	19641	461
NIEDL	39184	2111	43299	2425
ITAL	8225	363	9542	423
G BRIT	2860	148	2860	148
DAENM	4080	165	16247	580
SCHWED	1861	76	1861	76
OESTER	1478	64	2835	117
BELGI	1418	101	4778	178
SCHWZ	1999	114	15956	1220
IRAN			1165	64
CHINA	2295	106	6604	335
SKOREA	759	40	11587	534
4406 10 00				
HOLZBAHNSCHWELLEN NICHT IMPRAEG				
	M3		M3	
EINF	200*	97*	6014*	2895*
GEW DT	2095		57699	
EU	91	45	5305	2545
FRANKR	48	20	3366	1478
NIEDL	43	25	1763	956
SCHWED			170	109
TSCHE	109	52	701	340
AUSF	32*	16*	1207*	586*
GEW DT	308		11034	
EU	32	16	1161	564
NIEDL	32	16	694	393
DAENM			164	89
OESTER			303	82
4406 90 00				
ANDERE HOLZBAHNSCHWELLEN				
	M3		M3	
EINF	536*	330*	5486*	2979*
GEW DT	5099		51360	
EU	536	330	5456	2952
FRANKR	302	185	3399	1999
NIEDL	234	144	2030	921
AUSF	3274*	859*	25953*	8433*
GEW DT	30888		230775	
EU	2360	228	15477	1884
FRANKR			750	94
NIEDL	2334	226	13318	1244
GRIECH			27	51
SCHWED			450	274
OESTER			374	162
NORWEG			1484	1093
SCHWZ	425	191	4481	2775
TSCHE	156	66	893	352
RUMAEN			206	199
SLOWEN	324	170	1350	706
KROAT			1998	1358
LIBYEN			40	52
4407 10 10				
NADELHOLZ LAENGSGES KEILVERZ >6MM				
	M3		M3	
EINF	3230*	2082*	26345*	17423*
GEW DT	16274		141241	
AUS LG			88	72
EU	2007	1452	17001	11865
FRANKR		3	216	198
DAENM	76	75	658	538
SCHWED	245	114	4180	2075
FINNL	543	378	3992	2771
OESTER	1078	834	7873	5993
NORWEG	328	122	2493	1001
LETTLD	66	25	236	105
POLEN	2	1	1418	933
TSCHE	507	267	2682	931
SLOWAK	1	2	291	226
UNGARN	198	151	2389	1507
KANADA			431	367
AUSF	3533*	2252*	35529*	23184*
GEW DT	17504		172248	
EU	1277	785	23674	14818
FRANKR	363	218	2437	1620
NIEDL			947	415
ITAL	330	245	3228	2281
GRIECH			107	78
OESTER	582	321	16909	10397
SCHWZ	949	655	4842	3753
POLEN	61	51	446	343
TSCHE	489	255	1328	752
SLOWEN	402	238	3407	2077
KROAT	49	37	618	533
JAPAN	255	220	857	683
4407 10 31				
FICHTENHOLZ LAENGSGES GEHOBELT>6MM				
	M3		M3	
EINF	29262*	13205*	305394*	133132*
GEW DT	148753		1525462	
AUS LG			6	1
EU	24952	11597	264393	117277
FRANKR			1330	637
NIEDL	2366	1826	19316	14922
ITAL			333	194
IRLAND			151	120
DAENM	297	211	2577	1417
GRIECH			123	56
SCHWED	14552	6391	148243	64816
FINNL	4736	1939	52038	20116
OESTER	2960	1214	32539	12982
BELGI	39	16	7656	1969
NORWEG	1849	910	13636	7123
SCHWZ	22	10	462	206
ESTLD	468	160	6048	2105
LETTLD	288	92	4328	1493
LITAU	240	84	4219	1481
POLEN	694	190	6106	1901
TSCHE	106	31	2419	579
RUSSLD	163	24	1459	336
SLOWEN			49	58
AUSF	14541*	6964*	163228*	62592*
GEW DT	70619		896422	
PV			94	48
EU	4711	2720	92894	33280
FRANKR	15	12	14085	3838
NIEDL	75	41	16820	5684
ITAL	1429	541	10248	4380
G BRIT	182	67	3075	1085
DAENM	-		329	138
SPAN	732	487	2291	1513
OESTER	1126	1009	7578	4528
BELGI	1040	529	38001	11929
SCHWZ	2316	961	17643	7511
POLEN	389	278	2842	1717
TSCHE	501	220	4616	2078
UNGARN	46	30	459	307
SLOWEN	47	23	16237	5434
MALI			182	56
GHANA			188	97
USA	3672	1625	7716	3522
JAPAN	2675	1016	19714	8198
4407 10 33				
KIEFERNHOLZ LAENGSGES GEHOB>6MM				
	M3		M3	
EINF	6816*	2703*	74108*	28472*
GEW DT	44067		501959	
EU	821	434	6050	3258
DAENM	18	5	313	100
SCHWED	749	404	4578	2468
FINNL	54	25	753	434
OESTER			375	220
NORWEG	535	342	3739	2049
SCHWZ	1961	620	14962	4386
ESTLD	14	6	559	204
LETTLD	273	77	2407	807
LITAU	3	1	1001	346
POLEN	3004	1127	43332	16465
TSCHE	36	11	746	354
RUSSLD	120	81	841	498
AUSF	4907*	1695*	43526*	14705*
GEW DT	25484		231282	
EU	4179	1326	40805	13254
NIEDL	828	274	7485	2521
ITAL	3140	933	30962	9624
DAENM	198	104	1400	716
OESTER	13	15	88	104
BELGI			657	207
SCHWZ	119	68	656	398
POLEN	20	10	145	108
USA	410	189	410	189
JAPAN	162	94	1255	648
4407 10 38				
AND NADELHOLZ LAENGSGES GEHOB>6MM				
	M3		M3	
EINF	4213*	1950*	60691*	23820*
GEW DT	28131		387614	
AUS LG			35	39
EU	703	653	7977	5640
FRANKR	109	154	659	668
ITAL	254	257	1350	1522
DAENM	66	71	394	478
SCHWED	40	23	701	301
OESTER	225	143	4383	2409
SCHWZ			1744	574
ESTLD	221	85	2276	859
LETTLD	8	2	920	304
LITAU	213	110	2191	901
POLEN	2370	810	37895	12134
TSCHE	358	118	1592	642
RUMAEN	140	39	1227	395
USA			916	742
KANADA	42	21	1250	1180
AUSF	715*	432*	7502*	4073*
GEW DT	4795		48866	
EU	612	351	5728	2773
FRANKR	2	1	517	227
NIEDL	225	79	1298	514
ITAL	56	16	427	203
DAENM	170	61	2198	981
OESTER	149	188	934	667
BELGI			93	71
SCHWZ	44	39	1087	710
TSCHE	5	18	273	309
4407 10 50				
NADELHOLZ LAENGSGES GESCHLIFF>6MM				
	M3		M3	
EINF	1098*	391*	11071*	5330*
GEW DT	6161		61957	
EU	1082	382	10225	4953
ITAL			100	140
DAENM	77	70	280	216
SCHWED	57	19	2310	889
FINNL	948	293	5935	2449
OESTER			1379	1066
NORWEG			94	93
POLEN	2	3	530	158
USA			70	54
AUSF	137*	134*	1398*	1448*
GEW DT	690		7106	
EU	73	57	874	872
OESTER	42	34	325	273
BELGI	11	15	303	310
SCHWZ	64	77	405	450
4407 10 91				
FICHTEN- TANNENHOLZ LAENGSGES >6MM				
	M3		M3	
EINF	312625*	98688*	2773657*	856575*
GEW DT	1751004		15518491	
PV			46	16
AUS LG	877	174	7739	1725
EU	164696	58197	1408951	492852
FRANKR	46	38	1553	749
NIEDL	1535	518	7671	2862
ITAL			2024	176
DAENM	1370	594	18883	6398
SCHWED	61841	21964	552146	192465
FINNL	66477	24115	620154	219789
OESTER	26953	8906	166507	56740
BELGI	6049	1860	40847	12782
LUXEMB	404	194	1890	763
NORWEG	18593	6592	153255	52067
SCHWZ	95	59	826	452
ESTLD	10985	3500	72361	23275
LETTLD	19166	5099	191203	50198
LITAU	19322	4515	192236	43354
POLEN	5534	1471	56237	14958
TSCHE	25489	7157	233505	64583
SLOWAK	1646	463	14084	3866
RUMAEN	2120	667	13866	4172
UKRAIN	979	304	7577	1651
W RUSS	21430	4956	159503	36257
RUSSLD	22447	5671	268450	67360
USA	37	9	455	959
KANADA			210	196
MALAYS			45	57
AUSF	98591*	30710*	944817*	299806*
GEW DT	577898		5779572	
EU	87619	26698	858744	264722
FRANKR	26900	9067	306540	102084
NIEDL	5484	1722	94963	25891
ITAL	35016	9714	280352	82453
G BRIT	3284	1004	19856	6591
IRLAND	53	22	549	228
DAENM	604	167	2787	973
GRIECH	247	96	2030	787
SPAN	160	61	8889	3335
SCHWED			321	90
OESTER	11600	3676	82985	27367
BELGI	3488	945	47822	11674

Wichtigste Ursprungs- und Bestimmungs-Laender	OKTOBER 1999 dt = 100kg	OKTOBER 1999 1000 DM	JAN./OKT. 1999 dt = 100kg	JAN./OKT. 1999 1000 DM
LUXEMB	732	201	11368	3136
LIECHT			454	309
SCHWZ	4476	1622	30027	11372
LETTLD			330	92
POLEN	92	54	882	400
TSCHE	1355	388	6740	1904
UNGARN	99	69	461	299
SLOWEN	630	184	5123	1456
BR JUG	1308	362	2106	591
LIBYEN			314	99
USA	216	119	12081	6321
JORDAN	277	81	277	81
JAPAN	2436	1098	26516	11732
4407 10 93				
KIEFERNHOLZ LAENGSGESAEGT DICK>6MM				
	M3		M3	
EINF	49159*	17017*	422235*	149213*
GEW DT	320369		2789999	
EU	16309	8206	135404	72955
FRANKR	500	220	5008	2668
NIEDL	60	14	507	314
ITAL			201	204
IRLAND	103	85	958	893
DAENM	45	15	1125	490
SPAN	239	255	1918	1713
SCHWED	4984	2757	47275	26549
FINNL	9290	4681	70260	36455
OESTER	1088	179	7666	3421
BELGI			486	248
NORWEG	759	378	5176	2864
SCHWZ			375	349
ESTLD	209	87	3364	1291
LETTLD	2029	737	25184	8528
LITAU	2512	561	18557	4567
POLEN	13897	4088	112693	31525
TSCHE	1310	322	12771	3396
UKRAIN	1267	245	14499	2665
W RUSS	8593	1707	73224	14717
RUSSLD	2074	529	17031	4402
USA	146	130	1524	1300
KANADA			132	222
HONDUR			162	159
AUSF	5650*	1954*	89587*	31379*
GEW DT	35109		537569	
EU	4652	1609	70094	23671
FRANKR	323	112	4800	2093
NIEDL	435	141	11730	3858
ITAL	302	126	12838	4137
DAENM	41	32	760	631
SPAN	1405	488	13642	4794
OESTER	275	147	8199	3403
BELGI	1704	514	17399	4459
SCHWZ	45	16	1257	787
POLEN	126	69	1493	661
TSCHE	106	27	2097	676
SLOWEN	130	39	8226	2667
BR JUG	494	147	494	147
USA			148	65
MALAYS			227	85
JAPAN	53	28	5081	2366
4407 10 98				
AND NADELHOLZ LAENGSGES DICKE >6MM				
	M3		M3	
EINF	55219*	22863*	669913*	237742*
GEW DT	433425		4499258	
PV			33	10
AUS LG	88	73	2415	2623
EU	6896	3093	54094	22799
FRANKR	415	245	3839	1965
NIEDL	365	193	1508	522
ITAL	388	221	1119	693
G BRIT	101	310	256	364
DAENM	258	179	3932	2066
SCHWED	32	25	331	241
OESTER	4887	1815	41166	16050
BELGI	222	99	1297	631
LUXEMB	18	6	500	200
SCHWZ	41	35	592	427
ESTLD	2234	694	22030	7063
LETTLD	3489	950	54052	14526
LITAU	3640	930	40306	10179
POLEN	8731	2396	107918	29853
TSCHE	25691	6841	226537	60315
SLOWAK	1742	460	17018	4377
UNGARN	87	75	576	301
RUMAEN	1615	449	13466	3835
UKRAIN	1133	270	10487	2400
W RUSS	825	216	11975	2823
RUSSLD	5369	1638	55368	16641
USA	1854	2173	24851	25913
KANADA	1590	2160	28086	32304
HONDUR	164	154	1194	1254
INDONE	84	219	588	2367
AUSF	23574*	7230*	321751*	105558*
GEW DT	150952		2100860	
PV			125	44
EU	18567	5122	286439	87662
FRANKR	3823	944	43218	11500
NIEDL	5815	1556	108785	31745
ITAL	2018	608	38989	12015
G BRIT	37	17	2036	741
IRLAND			162	57
DAENM	265	144	11188	4014
SPAN	473	102	1196	458

Wichtigste Ursprungs- und Bestimmungs-Laender	OKTOBER 1999 dt = 100kg	OKTOBER 1999 1000 DM	JAN./OKT. 1999 dt = 100kg	JAN./OKT. 1999 1000 DM
OESTER	817	438	16027	10837
BELGI	5262	1292	61652	15372
LUXEMB	8	6	2540	646
SCHWZ	2405	1126	22324	11105
POLEN	199	133	1777	983
TSCHE	183	108	4398	2161
UNGARN	292	47	2156	703
SLOWEN	44	54	1042	1112
BR JUG	723	205	762	216
USA	51	42	326	192
JORDAN	1020	302	1020	302
INDONE			60	147
JAPAN	55	72	1036	659
4407 24 10				
VIROLA USW LAENGSGES KEILVERZINK>6MM				
	DT		DT	
EINF	*	*	*	*
AUSF	95*	30*	96*	38*
4407 24 30				
VIROLA USW LAENGSGES GEHOBELT>6MM				
	M3		M3	
EINF	86*	89*	671*	786*
GEW DT	132		914	
ECUAD	86	89	338	307
PAPUA			332	470
AUSF	*	*	8*	55*
GEW DT			34	
EU			5	19
4407 24 50				
VIROLA USW LAENGSGES GESCHLIFFEN>6MM				
	DT		DT	
EINF	19*	20*	206*	219*
EU				2
ECUAD	19	20	206	217
AUSF	3*	14*	45*	142*
EU	2	7	26	69
4407 24 90				
VIROLA USW LAENGSGESAEGT DICKE>6MM				
	M3		M3	
EINF	70*	128*	1188*	2286*
GEW DT	347		7246	
EU	56	79	204	257
FRANKR	31	56	55	126
USA			36	69
ECUAD	14	49	248	461
BRASIL			636	1431
AUSF	76*	97*	465*	663*
GEW DT	382		1754	
EU			129	230
NIEDL			31	98
SCHWZ	41	50	46	59
TSCHE	24	29	217	257
4407 25 10				
RED MER USW LAENGSGES KEILVERZINK>6MM				
	DT		DT	
EINF	*	*	335*	61*
EU			335	61
BELGI			335	61
AUSF	456*	89*	4506*	851*
EU			1873	312
NIEDL			1060	211
OESTER			800	99
POLEN	443	85	2040	410
4407 25 31				
RED MERANTI PARKETTSTAB USW GEHOB				
	M2		M2	
EINF	*	*	*	*
AUSF	*	*	17752*	1207*
GEW DT			2253	
EU			40	1
RUSSLD			17712	1206

Wichtigste Ursprungs- und Bestimmungs-Laender	OKTOBER 1999 dt = 100kg	OKTOBER 1999 1000 DM	JAN./OKT. 1999 dt = 100kg	JAN./OKT. 1999 1000 DM
4407 25 39				
RED MER USW LAENGSGES GEHOBELT>6MM				
	M3		M3	
EINF	193*	241*	1200*	1336*
GEW DT	1129		7276	
EU	66	71	739	716
NIEDL			424	393
BELGI	66	71	315	323
INDONE	91	121	202	300
MALAYS	36	49	255	314
AUSF	79*	100*	1068*	1355*
GEW DT	542		6694	
EU	8	10	23	45
TSCHE	41	51	783	962
4407 25 50				
RED MER USW LAENGSGES GESCHLIFF >6MM				
	DT		DT	
EINF	*	*	*	*
AUSF	*	*	*	*
4407 25 60				
DARK/LIGHT RED MERANTI LAENGSGES				
	M3		M3	
EINF	7351*	8219*	45644*	46118*
GEW DT	45622		290314	
EU	1075	1318	7237	7794
NIEDL	1074	1313	6393	6830
BELGI			795	940
KANADA			37	69
INDONE	1062	1091	5838	5421
MALAYS	4874	5495	31376	31552
SINGAP	339	315	1354	1278
AUSF	275*	344*	2806*	3555*
GEW DT	1567		16668	
EU	85	104	1385	1598
NIEDL			510	575
ITAL	17	22	161	210
DAENM			87	57
OESTER	41	55	299	390
BELGI	14	10	219	257
POLEN	31	35	340	431
UNGARN	90	101	335	484
W RUSS	2	5	155	265
SLOWEN	33	51	239	331
4407 25 80				
MERANTI BAKAU LAENGSGESAEGT >6MM				
	M3		M3	
EINF	*	*	*	*
AUSF	*	*	5*	8*
GEW DT			24	
4407 26 10				
WHITE LAUAN USW LAENGSG KEILVERZ >6MM				
	DT		DT	
EINF	*	*	*	*
AUSF	*	*	*	*
4407 26 31				
WHITE LAUAN PARKETTSTAB USW GEHOB				
	M2		M2	
EINF	*	*	*	*
AUSF	*	*	*	*
4407 26 39				
WHITE LAU USW LAENGSG GEHOBELT>6MM				
	M3		M3	
EINF	*	*	*	*
AUSF	*	*	*	*
4407 26 50				
WHITE LAU USW LAENGSG GESCHLIFFEN>6MM				
	DT		DT	
EINF	*	*	*	*
AUSF	*	*	*	*

Wichtigste Ursprungs- und Bestimmungs-Laender	OKTOBER 1999		JAN./OKT. 1999	
	dt = 100kg	1000 DM	dt = 100kg	1000 DM
4407 26 70				
WHITE LAUAN/MERANTI LAENGSGES>6MM				
	M3		M3	
EINF	*	*	420*	397*
GEW DT			2951	
MALAYS			342	326
AUSF	*	*	*	*
4407 26 80				
WHITE SERAYA USW LAENGSGESAEGT>6MM				
	M3		M3	
EINF	284*	264*	4078*	3722*
GEW DT	1698		25775	
EU	32	36	329	385
NIEDL	32	36	141	166
BELGI			188	229
INDONE			119	100
MALAYS	252	228	3555	3174
AUSF	22*	31*	58*	87*
GEW DT	151		336	
4407 29 10				
KERUING USW LAENGGES KEILVERZINKT>6MM				
	DT		DT	
EINF	597*	77*	5483*	727*
EU			504	42
GHANA	597	77	4595	602
AUSF	253*	40*	9730*	1928*
EU	96	17	7549	1393
FRANKR			1230	242
NIEDL			1348	160
OESTER	96	17	4721	935
SCHWZ	155	22	1544	345
4407 29 20				
RIO-PALISANDER USW LAENGSGES GEHOB				
	M3		M3	
EINF	*	*	*	*
AUSF	*	*	*	*
4407 29 31				
KERUING PARKETTSTAB USW GEHOBELT				
	M2		M2	
EINF	*	*	1080*	14*
GEW DT			71	
AUSF	*	*	1*	2*
4407 29 39				
KERUING USW LAENGSGESAEGT GEHOBELT				
	M3		M3	
EINF	653*	659*	8753*	8233*
GEW DT	3309		40542	
EU	47	62	971	1554
NIEDL	47	62	585	746
DAENM			153	617
BELGI			231	179
ELFBK	114	119	693	830
GHANA	361	295	6397	5125
BRASIL	64	115	93	168
INDONE	55	55	359	342
MALAYS	11	11	107	98
AUSF	27*	22*	174*	284*
GEW DT	121		904	
EU			50	119
4407 29 50				
KERUING USW LAENGSGES GESCHLIFFEN>6MM				
	DT		DT	
EINF	*	*	295*	51*
EU			170	32
AUSF	*	*	*	*

Wichtigste Ursprungs- und Bestimmungs-Laender	OKTOBER 1999		JAN./OKT. 1999	
	dt = 100kg	1000 DM	dt = 100kg	1000 DM
4407 29 61				
AZOBE LAENGSGESAEGT DICKE >6MM				
	M3		M3	
EINF	1120*	912*	5770*	4307*
GEW DT	12549		65182	
EU	605	535	2500	2268
NIEDL	605	535	2500	2268
GHANA	38	24	350	235
NIGERI			510	251
KAMERU	373	252	2305	1450
R KONG	52	63	52	63
AUSF	30*	45*	200*	220*
GEW DT	339		2237	
EU	21	17	127	99
4407 29 69				
KERUING USW LAENGSGESAEGT DI >6MM				
	M3		M3	
EINF	5107*	3469*	71518*	54955*
GEW DT	28657		437107	
AUS LG			34	26
EU	89	161	1145	1097
NIEDL	27	16	379	270
DAENM	24	101	128	299
BELGI	28	33	610	450
ELFBK	58	31	2257	1500
GHANA	4078	2414	51656	31018
KAMERU	430	365	4402	3927
ZENTAF	12	9	1125	981
R KONG			244	246
DR KON	156	140	436	367
BRASIL			86	191
MYAN			476	2932
THAIL			63	439
INDONE	18	22	704	795
MALAYS	123	157	7208	9315
SINGAP	114	131	1392	1784
AUSF	1018*	1233*	15339*	16845*
GEW DT	6377		94500	
EU	472	617	11260	11827
FRANKR	75	181	363	1243
NIEDL	83	214	1102	1359
G BRIT			2885	2653
IRLAND			213	216
DAENM	227	105	1905	2095
SPAN	1	5	16	56
FINNL	49	59	292	435
OESTER	37	53	2440	2072
BELGI			1637	1426
NORWEG			40	204
SCHWZ	295	309	1859	2078
TUERK			98	246
POLEN	167	201	1049	1184
UNGARN	46	34	215	192
SLOWEN	19	46	135	308
USA			175	150
ISRAEL	19	26	93	127
HONGK			240	290
4407 29 70				
AND TROP HOLZ LAENGSGES KEILVERZ>6MM				
	DT		DT	
EINF	*	*	*	*
AUSF	*	*	*	*
4407 29 83				
AND TROP HOLZ LAENGSGES GEHOB>6MM				
	M3		M3	
EINF	59*	381*	1086*	2766*
GEW DT	325		6732	
EU	59	381	636	2399
NIEDL	59	381	626	2384
GHANA			87	113
INDONE			329	223
AUSF	9*	14*	455*	448*
GEW DT	42		2402	
EU	9	14	367	297
NIEDL			323	244
SLOWAK			89	151
4407 29 85				
AND TROP HOLZ LAENGSG GESCHLIFFEN>6MM				
	DT		DT	
EINF	*	*	*	*
AUSF	*	1*	*	1*
EU		1		1

Wichtigste Ursprungs- und Bestimmungs-Laender	OKTOBER 1999		JAN./OKT. 1999	
	dt = 100kg	1000 DM	dt = 100kg	1000 DM
4407 29 99				
AND TROP HOLZ LAENGSGESAEGT >6MM				
	M3		M3	
EINF	1401*	1427*	14493*	14602*
GEW DT	9941		104148	
EU	191	286	3423	3370
FRANKR	21	32	252	349
NIEDL	140	207	1658	1670
ITAL	7	15	61	113
BELGI	23	32	1329	1077
LIBERI	64	56	95	83
ELFBK	274	207	1502	1130
GHANA	722	629	6271	5966
NIGERI			45	65
KAMERU			266	227
ZENTAF			97	79
R KONG			117	108
DR KON			146	145
MADAG			24	183
USA	56	106	776	926
KANADA			66	115
BRASIL	10	24	255	447
MYAN			23	98
INDONE	24	25	229	279
MALAYS	60	94	1006	1224
SINGAP			57	79
AUSF	571*	724*	5278*	7812*
GEW DT	4199		38726	
EU	328	374	3178	4843
FRANKR	1	7	53	941
NIEDL	293	310	1518	1545
G BRIT			258	489
DAENM			396	433
PORTUG			32	59
SPAN			110	285
SCHWED			55	94
OESTER	16	32	436	525
BELGI	5	10	263	326
SCHWZ	56	56	657	859
TUERK	64	165	64	165
POLEN	74	61	422	403
TSCHE	8	17	113	343
SLOWEN	8	7	98	94
USA			88	244
BAHRAI			31	77
CHINA			122	129
HONGK			210	162
4407 91 10				
EICHENHOLZ LAENGSGES KEILVERZINK>6MM				
	DT		DT	
EINF	956*	67*	5526*	774*
EU	5	5	305	94
FRANKR			240	54
UNGARN			555	158
SLOWEN	48	20	486	200
AUSF	*	*	1861*	265*
EU			1506	95
4407 91 31				
EICHEHOLZ PARKETTSTAB USW GEHOBELT				
	M2		M2	
EINF	47132*	550*	337897*	4883*
GEW DT	4478		37567	
EU			7890	371
FRANKR			4619	132
OESTER			1529	122
POLEN	26210	409	155435	2930
TSCHE	7542	45	57653	335
UNGARN	2695	38	30101	556
UKRAIN	5209	25	35884	238
KROAT			3991	61
AUSF	3370*	59*	15107*	681*
GEW DT	244		1756	
EU	3252	53	14026	523
DAENM			6869	375
SPAN	3252	53	6444	105
4407 91 39				
EICHENHOLZ LAENGSGES GEHOBELT>6MM				
	M3		M3	
EINF	103*	227*	1444*	1930*
GEW DT	847		11425	
EU	91	212	1078	1678
FRANKR	42	101	726	926
ITAL	25	82	124	378
OESTER	24	29	166	270
AUSF	178*	200*	1261*	1002*
GEW DT	1683		11411	
EU	175	194	1244	950
NIEDL	129	55	976	417
ITAL			20	59
OESTER	47	139	109	287

Wichtigste Ursprungs- und Bestimmungs-Laender	OKTOBER 1999		JAN./OKT. 1999	
	dt = 100kg	1000 DM	dt = 100kg	1000 DM
4407 91 50				
EICHENHOLZ LAENGSGES GESCHLIFFEN>6MM				
	DT		DT	
EINF	10*	8*	547*	557*
EU			532	544
ITAL			531	543
AUSF	*	*	129*	84*
4407 91 90				
EICHENHOLZ LAENGSGESAEGT DICKE>6MM				
	M3		M3	
EINF	7530*	7067*	85445*	73966*
GEW DT	69849		793966	
EU	1368	1579	13931	14396
FRANKR	849	909	10880	10013
NIEDL	130	169	771	1251
ITAL	86	154	283	355
OESTER	277	350	1515	2046
BELGI			391	667
SCHWZ	91	40	554	240
ESTLD			33	87
LITAU	73	56	1086	1084
POLEN	538	454	5145	4462
TSCHE	468	221	6955	4053
SLOWAK	230	170	1895	1302
UNGARN	116	141	2653	2494
RUMAEN	104	46	679	498
UKRAIN	1465	600	21196	8466
RUSSLD	126	72	1822	923
SLOWEN	41	48	197	231
KROAT	95	81	480	435
B HERZ	19	11	268	200
USA	2357	2910	22713	27565
KANADA	459	638	5332	6986
CHINA			157	229
AUSF	3019*	2905*	25151*	24061*
GEW DT	26269		217263	
EU	1929	1649	15524	13790
FRANKR	30	26	253	320
NIEDL	1104	676	8075	5456
ITAL	46	52	125	170
G BRIT	247	279	2728	2819
DAENM	129	198	1083	1477
SPAN	31	28	508	444
SCHWED			333	511
FINNL	57	59	64	72
OESTER	253	269	1109	1331
BELGI	32	62	1189	1028
LUXEMB			57	162
SCHWZ	597	671	4271	5002
TUERK	26	33	156	236
POLEN	423	451	4821	3408
TSCHE	20	20	784	787
RUMAEN			49	83
SLOWEN	15	30	113	242
CHINA			125	184
4407 92 10				
BUCHENHOLZ LAENGSGES KEILVERZINK>6MM				
	DT		DT	
EINF	3947*	1072*	39151*	7562*
EU	132	49	927	320
ITAL	132	49	877	289
SCHWZ			6458	310
POLEN	24	3	4756	755
TSCHE	505	139	3909	761
SLOWAK	360	100	3585	721
UNGARN	208	56	4435	686
RUMAEN	826	211	4940	754
SLOWEN	1405	404	6220	2126
KROAT	219	71	3374	1020
AUSF	271*	78*	16623*	1314*
EU	41	16	15094	917
NIEDL	41	16	12890	750
G BRIT			2051	141
SCHWZ	210	58	396	151
TSCHE	20	4	1111	241
4407 92 30				
BUCHENHOLZ LAENGSGES GEHOBELT>6MM				
	M3		M3	
EINF	534*	517*	5248*	5821*
GEW DT	3527		36357	
EU	28	39	328	676
OESTER	8	14	278	581
POLEN	164	80	1810	1421
TSCHE	70	51	1361	1558
SLOWAK	81	53	148	170
UNGARN	33	47	240	403
RUMAEN	44	57	519	499
KROAT	28	38	489	702
BR JUG	54	117	103	166
AUSF	126*	125*	1578*	1689*
GEW DT	1073		13126	
EU	120	101	1392	1342
NIEDL	81	30	858	401
ITAL			178	295
OESTER	39	71	295	493
BELGI			61	151
SCHWZ	3	19	33	150
4407 92 50				
BUCHENHOLZ LAENGSGES GESCHLIFFEN>6MM				
	DT		DT	
EINF	317*	48*	4643*	1030*
PV			106	22
EU	317	48	962	391
ITAL	22	13	400	253
POLEN			309	63
SLOWEN			1132	263
AUSF	35225*	5191*	299817*	51487*
EU	10821	1747	87093	13463
NIEDL	4470	646	38711	4156
ITAL	2523	435	18685	3441
G BRIT	1147	185	4892	834
DAENM	60	13	2573	522
SPAN			1580	302
SCHWED	939	185	5975	1271
FINNL	467	101	4692	564
OESTER	1146	172	9570	1938
NORWEG	359	172	1079	507
POLEN	914	128	5888	898
TSCHE	232	50	2362	568
KROAT			1279	137
S AFR	141	29	1266	247
USA	96	17	1541	118
ISRAEL	1323	228	13466	2840
CHINA	11198	1356	75580	14356
SKOREA			1268	178
JAPAN	2016	309	12854	1643
TAIWAN	1351	268	31443	6275
HONGK	6722	873	62442	9564
AUSTRL			413	103
4407 92 90				
BUCHENHOLZ LAENGSGESAEGT DICKE>6MM				
	M3		M3	
EINF	9441*	6207*	111196*	78952*
GEW DT	88605		1089540	
LV			2	1
AUS LG			107	86
EU	2189	1291	19470	13816
FRANKR	1486	783	11183	5291
NIEDL	54	63	1053	965
ITAL			575	868
SCHWED			135	130
OESTER	557	413	6054	5246
BELGI	93	32	381	236
SCHWZ	108	55	1823	1022
POLEN	1160	854	14547	11954
TSCHE	761	261	9314	3508
SLOWAK	1257	638	10937	5884
UNGARN	60	75	2235	2276
RUMAEN	1515	1275	31183	25098
BULGAR	103	84	1217	977
UKRAIN	253	84	3682	1253
RUSSLD	39	10	671	215
SLOWEN	214	226	1482	1870
KROAT	41	30	854	1019
B HERZ	719	505	6271	4341
BR JUG	744	597	6302	4746
MAZED	120	115	870	719
KANADA	39	50	73	95
AUSF	19960*	16511*	274211*	234400*
GEW DT	163437		2287367	
PV	196	129	1339	887
EU	11991	8302	153725	102167
FRANKR			1918	1561
NIEDL	2473	1372	20019	11649
ITAL	1289	594	20979	9572
G BRIT	2832	2710	30252	26266
IRLAND	189	115	955	933
DAENM	416	369	7273	5995
PORTUG			339	233
SPAN	2923	1555	57801	34086
SCHWED	281	316	2013	2269
FINNL	715	922	4489	5267
OESTER	210	151	2733	1676
BELGI	674	198	4696	2506
NORWEG	322	380	2337	3085
SCHWZ	213	198	3361	3371
VATIK			185	121
POLEN	408	302	4128	2745
TSCHE	316	279	3329	3137
UNGARN	61	63	923	774
RUSSLD			62	172
SLOWEN	36	56	86	131
KROAT			80	82
TUNES			341	245
USA			207	290
KANADA			139	259
ARGENT	52	87	196	327
ISRAEL	26	28	597	577
KATAR			89	117
OMAN	27	34	81	98
INDIEN	173	85	987	610
MALAYS			385	514
SINGAP			180	193
CHINA	2585	2927	43070	46160
SKOREA	130	71	1464	1362
JAPAN	15	20	460	576
TAIWAN	59	83	2677	3110
HONGK	3360	3418	53478	62211
AUSTRL			500	914
4407 99 10				
AND LAUBHOLZ LAENGSGES KEILVERZ >6MM				
	DT		DT	
EINF	41*	12*	5954*	1573*
EU			55	19
POLEN			1586	274
SLOWEN	41	12	2259	907
USA			244	123
KANADA			136	53
AUSF	196*	39*	1615*	298*
4407 99 30				
AND LAUBHOLZ LAENGSGES GEHOB >6MM				
	M3		M3	
EINF	113*	124*	2316*	2507*
GEW DT	834		16743	
EU	69	91	536	784
FRANKR	6	39	74	319
SCHWED			165	84
BELGI			105	179
LITAU		1	103	86
POLEN	1	1	346	263
B HERZ	27	10	85	72
BRASIL			168	193
INDONE			222	253
MALAYS			131	121
AUSF	*	*	1556*	65*
GEW DT			210	
4407 99 50				
AND LAUBHOLZ LAENGGES GESCHLIFFEN>6MM				
	DT		DT	
EINF	1085*	223*	9956*	2009*
EU	1085	223	3542	595
ITAL			447	101
DAENM	1084	222	2188	455
ESTLD			2955	692
LITAU			2573	489
AUSF	*	*	265*	20*
EU			250	16
4407 99 91				
PAPPELHOLZ LAENGSGESAEGT DICKE>6MM				
	M3		M3	
EINF	5931*	1178*	50834*	11167*
GEW DT	43958		383615	
AUS LG			75	15
EU	1	3	57	119
LETTLD	1227	253	11380	2358
LITAU	1457	302	15383	3309
POLEN	201	38	1916	504
W RUSS	230	45	2067	385
RUSSLD	2486	440	17724	3137
USA			713	670
KANADA	27	35	537	460
AUSF	112*	33*	1259*	368*
GEW DT	859		9591	
EU	110	30	1237	349
NIEDL			815	234
4407 99 93				
NUSSBAUMHOLZ LAENGGESAEGT DICK>6MM				
	M3		M3	
EINF	81*	266*	1172*	2069*
GEW DT	695		8734	
EU			99	208
FRANKR			82	173
TUERK			3	80
USA	44	259	531	1063
KANADA			391	623
AUSF	21*	66*	141*	386*
GEW DT	142		1001	
PV			4	10
EU	10	22	82	178

Wichtigste Ursprungs- und Bestimmungs-Laender	OKTOBER 1999		JAN./OKT. 1999	
	dt = 100kg	1000 DM	dt = 100kg	1000 DM
4407 99 98				
AND LAUBHOLZ LAENGGESAEGT DICK>6MM				
	M3		M3	
EINF	24939*	13155*	251431*	159731*
GEW DT	185045		1795507	
AUS LG	38	57	292	243
EU	827	917	13308	12470
FRANKR	113	117	2864	2699
NIEDL	62	86	360	715
ITAL	57	49	808	1279
DAENM	3	15	52	127
SCHWED	17	17	733	460
FINNL			2529	2190
OESTER	398	438	4836	3980
BELGI	140	156	872	858
NORWEG			1213	380
SCHWZ	191	144	1598	1290
TUERK			31	77
ESTLD	3	3	1445	658
LETTLD	3538	771	28866	6430
LITAU	9051	1867	71833	15132
POLEN	950	449	15581	6100
TSCHE	105	34	1985	841
SLOWAK	21	7	835	301
UNGARN	406	233	5032	2708
RUMAEN	196	74	1429	759
UKRAIN	497	132	4972	1445
W RUSS	3269	582	29263	3643
RUSSLD	1104	243	7526	1640
SLOWEN	7	8	277	227
KROAT			230	241
GHANA	123	76	1504	1032
NIGERI			53	53
KAMERU			234	218
ZENTAF	47	54	66	71
TANSAN	17	149	145	1270
MOSAMB	52	69	192	342
MADAG	20	92	230	1124
S AFR	31	51	163	344
USA	2347	3395	29024	41211
KANADA	2017	3540	33682	55016
GUATEM			72	598
BRASIL	93	166	1242	1448
CHILE			347	475
BOLIV	20	59	36	90
INDONE			482	561
MALAYS	3	3	276	246
SINGAP			81	95
TAIWAN	3	35	20	98
AUSF	1893*	3010*	26588*	35203*
GEW DT	13956		182539	
PV			50	34
EU	1041	1315	19633	19634
FRANKR	108	95	1633	1177
NIEDL	86	185	2603	1706
ITAL	66	87	2137	2039
G BRIT	108	144	597	1124
DAENM	132	163	3005	3527
PORTUG			24	63
SPAN	108	104	977	654
SCHWED			196	178
FINNL	57	56	125	145
OESTER	338	454	6298	6396
BELGI	38	27	2025	588
ISLAND			50	102
SCHWZ	461	726	2807	3902
POLEN	214	396	1551	1900
TSCHE	37	27	264	473
SLOWAK			83	203
RUSSLD			57	93
SLOWEN			279	564
USA	27	279	453	2076
KANADA			84	215
INDIEN			14	115
PHILIP			156	150
CHINA	9	53	177	556
JAPAN	5	39	220	3995
HONGK			105	265
4408 10 10				
NADELHOLZ LAENGSGES KEILVERZINKT<6MM				
	DT		DT	
EINF	48*	34*	505*	464*
EU	1	4	111	153
OESTER			80	106
SCHWZ	25	15	176	147
AUSF	22*	74*	1690*	677*
EU	4	24	1646	550
ITAL			761	112
OESTER			255	158
4408 10 30				
NADELHOLZ LAENGSGES GEHOBELT <6MM				
	M3		M3	
EINF	40*	72*	179*	258*
GEW DT	191		662	
SCHWZ	15	27	73	120
AUSF	23*	234*	120*	1434*
GEW DT	159		829	
EU			1	1

Wichtigste Ursprungs- und Bestimmungs-Laender	OKTOBER 1999		JAN./OKT. 1999	
	dt = 100kg	1000 DM	dt = 100kg	1000 DM
UNGARN	23	234	110	1419
4408 10 50				
NADELHOLZ LAENGSGES GESCHLIFFEN <6MM				
	DT		DT	
EINF	102*	34*	1020*	594*
EU	59	15	387	94
SCHWZ	43	19	450	379
TSCHE			180	118
AUSF	34*	23*	85*	108*
TUERK			46	83
4408 10 91				
NADELHOLZBRETT HST BLEISTIFT USW<6MM				
EINF	1406*	1174*	18173*	15250*
EU	197	168	597	485
G BRIT	197	168	597	485
USA	547	554	12232	11205
INDONE	662	452	5344	3560
AUSF	*	*	773*	196*
INDONE			592	115
4408 10 93				
NADELHOLZFURNIERBLATT USW DICK<1MM				
	M3		M3	
EINF	295*	758*	3262*	8622*
GEW DT	1741		17550	
AUS LG		3	11	35
EU	120	288	1197	4214
FRANKR			185	1123
ITAL	3	16	52	320
SCHWED			97	246
FINNL	50	75	524	1099
OESTER	60	159	298	1128
SCHWZ	42	159	690	1703
POLEN			48	187
SLOWEN	118	275	353	890
ELFBK			593	611
USA	4	20	280	649
BRASIL			22	195
CHILE			17	52
AUSF	93*	445*	1007*	5949*
GEW DT	606		6195	
EU	79	333	747	5813
FRANKR			99	1121
NIEDL	2	13	35	346
ITAL	4	34	122	929
G BRIT	12	129	214	1181
DAENM		13	101	1493
SCHWED	60	123	94	255
OESTER		13	36	161
SCHWZ	4	28	57	268
RUMAEN			30	106
SLOWEN			8	81
HONGK			74	175
4408 10 99				
NADELHOLZFURNIERBLATT USW DICK>1MM				
	M3		M3	
EINF	2985*	2205*	9747*	8175*
GEW DT	13978		46969	
EU	2934	2036	9239	6897
ITAL	16	31	88	282
SCHWED	406	278	1135	933
FINNL	2499	1703	7723	5146
OESTER	12	21	230	376
SCHWZ	19	104	158	669
USA			46	176
BRASIL			70	151
AUSF	107*	150*	1052*	1527*
GEW DT	722		7003	
EU		17	156	494
NIEDL			102	167
POLEN	87	90	697	704
4408 31 11				
RED MER USW LAENGSGES KEILVERZINK<6MM				
	DT		DT	
EINF	*	*	*	*
AUSF	*	*	90*	17*
4408 31 21				
RED MER USW LAENGSGES GEHOBELT<6MM				
	M3		M3	
EINF	*	*	*	*

Wichtigste Ursprungs- und Bestimmungs-Laender	OKTOBER 1999		JAN./OKT. 1999	
	dt = 100kg	1000 DM	dt = 100kg	1000 DM
AUSF	*	*	*	*
4408 31 25				
RED MER USW LAENGSGES GESCHLIFFEN<6MM				
	DT		DT	
EINF	*	*	*	*
AUSF	*	*	*	*
4408 31 30				
RED MER USW LAENGSG AND BEARB<6MM				
	M3		M3	
EINF	*	*	*	*
AUSF	*	*	4*	7*
GEW DT			48	
EU			1	3
4408 39 11				
WHITE LAUAN USW LAENGSG KEILVERZ <6MM				
	DT		DT	
EINF	22*	21*	285*	178*
UNGARN	19	13	283	170
AUSF	16*	46*	200*	449*
EU	16	46	107	336
SCHWZ			79	69
4408 39 21				
WHITE LAU USW LAENGSG GEHOBELT<6MM				
	M3		M3	
EINF	*	*	*	*
AUSF	*	*	*	*
4408 39 25				
WHITE LAU USW LAENGSG GESCHLIFFEN<6MM				
	DT		DT	
EINF	*	*	3*	7*
AUSF	11*	25*	146*	127*
EU			98	31
4408 39 31				
WHITE LAUAN USW FURNIERBLATT <1MM				
	M3		M3	
EINF	173*	571*	4384*	12688*
GEW DT	1021		25921	
EU	70	331	1848	7100
FRANKR	51	259	1128	4032
ITAL	19	70	575	2581
PORTUG			80	230
TSCHE			84	268
UNGARN	14	69	140	631
TUNES			25	57
GHANA	44	95	1189	1960
GABUN			44	126
R KONG			801	1727
DR KON			121	194
USA			3	71
BRASIL			58	410
AUSF	415*	1630*	4832*	17887*
GEW DT	2482		29271	
EU	160	832	3098	10476
FRANKR	48	254	179	605
NIEDL	31	171	212	1129
ITAL	9	60	369	1279
G BRIT	11	82	852	2581
IRLAND			103	500
DAENM	9	56	364	1021
GRIECH	19	79	519	1745
SPAN		13	69	215
SCHWED	8	20	126	396
OESTER	24	91	124	543
BELGI			146	383
ISLAND	5	18	46	233
TUERK			22	159
POLEN	23	45	233	562
UNGARN	39	145	406	1487
RUMAEN			35	83
RUSSLD	32	42	120	182
SLOWEN	16	53	91	319
USA	44	292	251	1983
KANADA		1	7	125
A EMIR	66	72	83	162
CHINA			8	76
JAPAN		4	12	137
HONGK	2	8	134	654
AUSTRL			20	259

Wichtigste Ursprungs- und Bestimmungs-Laender	OKTOBER 1999 dt = 100kg	OKTOBER 1999 1000 DM	JAN./OKT. 1999 dt = 100kg	JAN./OKT. 1999 1000 DM
4408 39 35				
WHITE LAUAN USW FURNIERBLATT >1MM				
	M3		M3	
EINF	375*	280*	4323*	3485*
GEW DT	1673		20406	
EU			66	75
ELFBK	126	64	1439	786
GHANA			326	290
GABUN	214	175	1165	931
R KONG	35	40	1297	1298
AUSF	113*	190*	1365*	2767*
GEW DT	559		7102	
EU	66	96	1134	2313
FRANKR			193	384
NIEDL	16	6	63	86
DAENM	38	71	344	748
SCHWED	6	9	412	905
OESTER	6	10	100	144
SCHWZ	45	84	119	189
4408 39 51				
AND TROP HOLZ LAENGSGES KEILVERZ<6MM				
	DT		DT	
EINF	*	*	*	*
AUSF	1*	2*	26*	60*
EU			11	35
4408 39 61				
AND TROP HOLZ LAENGSGES GEHOB<6MM				
	M3		M3	
EINF	*	*	*	*
AUSF	*	*	*	*
4408 39 65				
AND TROP HOLZ LAENGSG GESCHLIFFEN<6MM				
	DT		DT	
EINF	28*	47*	295*	500*
EU				3
ECUAD	28	47	295	497
AUSF	60*	90*	72*	123*
EU	60	90	70	114
OESTER	60	88	70	103
4408 39 70				
TROP HOLZBRETT HST BLEISTIFT USW <6MM				
EINF	1040*	539*	4638*	2295*
INDIEN			164	106
INDONE	1040	539	4368	2130
MALAYS			106	59
AUSF	*	*	*	*
4408 39 81				
MAKORE IROKO USW FURNIERBLATT <1MM				
	M3		M3	
EINF	130*	450*	1026*	3500*
GEW DT	942		6129	
EU	34	265	211	973
FRANKR	3	71	29	166
ITAL		3	32	196
G BRIT	9	25	74	184
SPAN			40	144
OESTER			9	123
BELGI	22	166	27	180
UNGARN	4	24	139	890
GHANA	88	125	514	696
THAIL	3	25	96	703
AUSF	81*	350*	815*	3509*
GEW DT	495		5135	
EU	14	112	292	1487
NIEDL	5	62	37	386
G BRIT		4	105	362
SCHWED	1	6	61	110
TUERK	1	92	2	97
RUSSLD	49	62	249	338
USA	3	28	113	962
4408 39 89				
AND TROP HOLZFURNIERBLATT USW <1MM				
	M3		M3	
EINF	231*	527*	5316*	10535*
GEW DT	1210		28138	
PV	3	10	103	376
EU	18	67	1787	5261
FRANKR			387	1375
ITAL		14	481	1787
SPAN			92	359
BELGI	18	53	805	1692
LETTLD			46	97
POLEN	4	12	110	388
ELFBK			1479	1282
GHANA	109	179	1190	1833
USA	100	269	645	1571
CHILE			30	58
AUSF	257*	1758*	3580*	20291*
GEW DT	1648		25618	
PV	27	52	229	499
EU	18	291	1821	9952
FRANKR	12	118	75	702
NIEDL			51	352
ITAL	2	35	588	2206
G BRIT		28	65	321
IRLAND			30	253
DAENM			87	282
GRIECH			543	4380
SPAN			47	294
SCHWED			87	276
FINNL	1	12	7	105
BELGI	3	95	204	564
NORWEG			49	111
SCHWZ			27	176
TUERK	1	18	18	208
POLEN	64	130	350	814
W RUSS	15	35	45	105
RUSSLD	79	169	305	523
AEGYPT			74	139
USA	29	579	269	3640
KANADA	5	72	41	582
ZYPERN			22	52
OMAN			10	91
INDIEN	5	14	42	201
CHINA	6	51	35	222
TAIWAN			110	750
HONGK	14	118	184	1683
AUSTRL	12	233	21	339
4408 39 91				
MAKORE IROKO USW FURNIERBLATT >1MM				
	M3		M3	
EINF	734*	479*	4412*	3083*
GEW DT	3314		20154	
EU			1	5
ELFBK	683	445	3588	2367
GHANA	50	28	795	536
AUSF	29*	140*	398*	1479*
GEW DT	144		2146	
EU	21	86	187	972
ITAL		5	8	104
G BRIT	2	15	15	146
SCHWED	1	7	38	174
NORWEG			185	287
4408 39 99				
AND TROP HOLZFURNIERBLATT USW >1MM				
	M3		M3	
EINF	2765*	1736*	21603*	14196*
GEW DT	12521		96640	
EU	87	72	353	480
ITAL			48	220
BELGI	87	72	300	255
LETTLD			43	110
ELFBK	2540	1578	19433	12211
GHANA	137	85	1679	1221
R KONG			72	78
BRASIL			14	58
AUSF	*	11*	167*	412*
GEW DT	4		1054	
EU		2	110	245
4408 90 11				
LAUBHOLZ LAENGSGES KEILVERZINKT <6MM				
	DT		DT	
EINF	1229*	1295*	19546*	13368*
EU	75	181	158	369
ITAL	75	181	148	346
SCHWZ	12	14	1278	693
ESTLD			10352	5208
LITAU			238	97
POLEN	114	118	114	118
UNGARN	757	659	5515	4610
USA	257	285	1718	2017
AUSF	1627*	4228*	13752*	35785*
EU	1033	2786	8407	22935
FRANKR	5	13	404	1275
NIEDL	68	260	622	1991
G BRIT	52	236	621	1725
IRLAND	6	13	36	78
DAENM	110	344	1488	4387
GRIECH			95	161
PORTUG	7	22	44	185
SCHWED	287	784	1306	3878
FINNL	84	258	677	1808
OESTER	288	723	2534	6062
BELGI	114	138	459	1074
NORWEG	1	2	79	171
SCHWZ	77	205	791	2299
TUERK			150	428
POLEN	14	28	198	405
TSCHE	90	267	525	1722
SLOWAK	35	68	200	383
UNGARN	9	20	284	600
RUMAEN	26	51	91	178
SLOWEN	38	91	274	693
USA	241	558	1879	4322
BRASIL			31	63
ISRAEL	3	6	139	362
SKOREA	4	19	217	1062
AUSTRL	16	43	193	434
NEUSEE			40	105
4408 90 21				
LAUBHOLZ LAENGSGES GEHOBELT <6MM				
	M3		M3	
EINF	8*	30*	637*	1238*
GEW DT	57		3461	
SCHWZ			235	513
POLEN			221	278
KROAT			30	58
USA			30	123
AUSF	*	*	1*	6*
4408 90 25				
LAUBHOLZ LAENGSGES GESCHLIFFEN <6MM				
	DT		DT	
EINF	646*	448*	5920*	3371*
EU	21	52	54	128
PORTUG	21	52	54	128
SCHWZ	39	62	1657	1090
POLEN	79	47	466	332
SLOWEN	500	283	3671	1767
AUSF	17*	45*	78*	188*
EU	2	4	14	26
4408 90 35				
AND HOLZBRETT HST BLEISTIFT USW <6MM				
EINF	*	*	*	*
AUSF	*	*	*	*
4408 90 81				
AND LAUBHOLZFURNIERBLATT DICKE<1MM				
	M3		M3	
EINF	7351*	29372*	73970*	300680*
GEW DT	45384		440078	
PV	20	96	275	1394
AUS LG	485	2621	4946	21565
EU	1174	5867	13041	67121
FRANKR	292	1464	4369	19885
NIEDL	95	542	658	3838
ITAL	215	1378	2703	17610
G BRIT	32	90	93	249
DAENM		2	53	267
PORTUG		4	102	186
SPAN	2	154	342	4338
SCHWED	13	34	108	302
FINNL	121	236	682	1221
OESTER	312	1387	2230	11230
BELGI	92	572	1701	7988
SCHWZ	629	2421	6899	20867
TUERK			169	505
ESTLD	165	556	673	1908
LETTLD	373	1174	3452	9168
POLEN	453	1075	3803	10195
TSCHE	378	1406	4783	10962
SLOWAK			45	238
UNGARN	204	1020	1974	9167
RUMAEN	35	19	578	1576
UKRAIN			83	206
SLOWEN	302	719	2053	5579
KROAT	103	434	728	3339
GHANA	75	109	717	1221
GABUN			29	58
USA	3074	13192	32194	147215
KANADA	365	1291	2463	10522
BRASIL	19	76	59	227
TAIWAN			21	270
AUSF	6735*	33930*	58303*	307453*
GEW DT	40453		338386	
PV	52	1013	977	21041
EU	3339	19158	28647	171894
FRANKR	108	831	1145	9808
NIEDL	123	914	1068	6132
ITAL	861	5389	6820	49489
G BRIT	151	1573	2273	17312
IRLAND	130	462	671	3112
DAENM	442	1690	3583	15517

Wichtigste Ursprungs- und Bestimmungs-Laender	OKTOBER 1999		JAN./OKT. 1999	
	dt = 100kg	1000 DM	dt = 100kg	1000 DM
GRIECH	81	460	663	4322
PORTUG	297	1307	1324	5216
SPAN	422	2387	4414	24864
SCHWED	294	1302	2334	11958
FINNL	103	473	766	3842
OESTER	205	1772	1801	12855
BELGI	121	598	1781	7431
ISLAND	17	81	216	876
NORWEG	41	217	467	2184
SCHWZ	158	819	1518	9728
TUERK	12	101	43	449
LETTLD			72	240
LITAU	31	133	271	1321
POLEN	525	1652	4414	12513
TSCHE	404	729	5060	10065
SLOWAK	257	952	1727	5766
UNGARN	489	2478	3062	13210
RUMAEN	110	1158	958	21466
BULGAR	10	48	63	203
W RUSS			83	125
RUSSLD			73	147
SLOWEN	228	829	1568	6692
KROAT	154	444	1123	2824
AEGYPT	114	364	313	953
AETHIO			25	51
S AFR	45	154	522	2298
USA	55	803	893	9756
KANADA	111	687	482	3174
VENEZU	1	12	9	94
BRASIL	25	85	94	419
ARGENT			101	587
ZYPERN	10	48	178	709
LIBAN	2	61	54	315
ISRAEL	76	472	772	5803
SAUDIA	7	70	63	288
KUWAIT	15	90	16	102
A EMIR			117	643
OMAN			47	102
INDIEN	18	115	225	807
THAIL	28	165	218	886
INDONE	12	119	95	639
MALAYS	14	68	107	560
SINGAP	23	25	285	1238
CHINA	56	202	426	1469
SKOREA	135	486	503	1800
JAPAN	6	21	163	733
TAIWAN	44	122	721	2734
HONGK	128	788	1921	8793
AUSTRL	20	119	410	2547
4408 90 89				
AND LAUBHOLZFURNIERBLATT DICKE>1MM				
	M3		M3	
EINF	2739*	3603*	22450*	29459*
GEW DT	17015		136992	
AUS LG			11	50
EU	379	565	2636	4892
FRANKR	75	124	751	1302
NIEDL			124	149
ITAL	32	59	178	477
PORTUG	8	50	35	176
OESTER	200	222	842	1259
BELGI	42	78	866	1477
SCHWZ	179	814	1876	5720
LETTLD			336	346
POLEN	143	247	926	1354
TSCHE	102	146	966	1856
SLOWAK	114	195	1027	1956
UNGARN	73	59	825	747
RUMAEN	51	40	252	188
UKRAIN	9	60	72	151
SLOWEN	65	65	356	334
ELFBK	198	164	1384	1162
GHANA	229	209	1596	1333
USA	16	90	1046	2552
KANADA			56	236
BRASIL	1162	915	8823	6259
AUSF	2042*	4213*	20557*	38954*
GEW DT	13650		133806	
PV	47	83	822	1267
EU	1354	2843	12397	21845
FRANKR	170	192	1431	1632
NIEDL	214	912	1770	3672
ITAL	430	576	3178	4197
G BRIT	97	144	1219	2216
DAENM	163	360	1722	3673
SPAN	145	252	1589	2722
SCHWED	22	84	230	721
FINNL	27	81	212	577
OESTER	39	135	544	1414
BELGI	47	99	495	984
NORWEG	117	235	2603	5270
SCHWZ	1	4	108	702
POLEN	15	65	134	413
TSCHE	76	210	1122	2103
SLOWAK	19	50	323	757
UNGARN	4	14	276	561
RUMAEN			33	242
SLOWEN	2	2	119	445
KROAT			89	284
USA	36	116	378	1105
ISRAEL	53	98	409	733
SAUDIA	33	69	33	69
CHINA	125	140	339	406
SKOREA			814	1487
JAPAN	134	223	915	1578
HONGK	2	10	65	163

Wichtigste Ursprungs- und Bestimmungs-Laender	OKTOBER 1999		JAN./OKT. 1999	
	dt = 100kg	1000 DM	dt = 100kg	1000 DM
4409 10 11				
RAHMENLEISTE F BILD USW A NADELHOLZ				
	M		M	
EINF	66631*	378*	1679557*	5046*
GEW DT	257		5579	
EU	24490	108	1219649	2799
FRANKR	2272	37	67998	201
NIEDL			264302	418
ITAL	12205	20	652605	1656
DAENM	4300	5	122568	197
SCHWED			52276	92
TSCHE	17428	120	181205	1113
CHINA	2148	20	27457	327
HONGK	6867	86	61095	499
AUSF	118811*	504*	743291*	3274*
GEW DT	311		1918	
PV			742	3
EU	42677	363	331500	2192
FRANKR	9660	72	63166	482
NIEDL	11771	129	42971	478
OESTER	18148	136	208255	1114
SCHWZ	5563	37	31602	327
TSCHE	70075	94	349378	625
4409 10 19				
AND LEISTEN USW AUS NADELHOLZ				
	DT		DT	
EINF	7603*	2232*	68198*	16945*
EU	2111	1390	26607	10232
NIEDL	7	8	4160	779
ITAL	729	541	5620	3703
SCHWED			5520	831
FINNL	849	380	4718	1426
OESTER	447	439	4359	2861
BELGI	57	20	594	338
ESTLD	466	136	5898	1603
LETTLD	765	82	5030	521
LITAU	719	82	8422	971
POLEN	212	67	3532	792
RUMAEN			1950	308
RUSSLD	2173	281	12206	1617
SLOWEN	54	42	253	202
AUSF	6784*	979*	27631*	6546*
EU	6534	741	23987	3890
FRANKR	1	1	3587	900
DAENM	2173	281	12239	1673
SPAN	4040	336	6760	586
OESTER	10	19	464	282
SCHWZ	106	68	946	663
TSCHE	20	40	566	520
UNGARN	22	21	294	323
RUSSLD	44	63	292	285
4409 10 90				
AND NADELHOLZ PROFILIERT USW BEARBEIT				
EINF	118467*	12497*	1008943*	107577*
PV	19	7	19	7
AUS LG			397	75
EU	93446	10193	778526	85902
FRANKR	20	5	5254	1887
NIEDL	1081	233	13267	2058
ITAL	2469	1017	15877	7930
DAENM	1853	672	16979	5793
SPAN			120	177
SCHWED	60013	5310	489222	41810
FINNL	20604	1794	165478	14900
OESTER	7406	1162	71764	11144
BELGI			473	158
NORWEG	4876	441	32851	3158
SCHWZ	541	165	3813	1278
ESTLD	446	51	4302	494
LETTLD	5027	299	57894	3347
POLEN	6467	416	51199	4054
TSCHE	4951	561	45840	4396
SLOWAK	950	70	5175	505
RUMAEN			1615	214
RUSSLD	920	65	9501	733
SLOWEN	146	43	2034	629
USA	16	30	787	117
KANADA	221	123	8808	1953
BRASIL			921	199
THAIL			222	58
AUSF	51872*	8996*	380019*	67084*
PV			3	3
EU	30652	4692	211396	34750
FRANKR	15863	2431	84173	13152
NIEDL		1	1453	262
ITAL	384	63	8389	1212
G BRIT	11	7	6188	706
IRLAND			473	85
DAENM			378	236
GRIECH	880	132	6524	1216
PORTUG	479	55	2041	245
SPAN	33	5	941	164
SCHWED			2364	766
FINNL			84	110
OESTER	10701	1645	79195	13229
BELGI	2192	334	17337	3018
LUXEMB	109	19	1856	349
LIECHT	140	22	2062	389

Wichtigste Ursprungs- und Bestimmungs-Laender	OKTOBER 1999		JAN./OKT. 1999	
	dt = 100kg	1000 DM	dt = 100kg	1000 DM
SCHWZ	9644	2018	73368	15092
POLEN	524	152	5036	1203
TSCHE	3909	539	31911	4503
SLOWAK	241	35	2530	358
UNGARN	2633	361	24149	3247
RUMAEN	362	51	2025	281
RUSSLD	230	163	995	602
SLOWEN	1266	393	6872	2166
KROAT	1526	213	9764	1233
USA			930	398
SKOREA			774	149
JAPAN	635	289	5884	2116
4409 20 11				
RAHMENLEISTEN F BILD USW A AND HOLZ				
	M		M	
EINF	811218*	2350*	6698955*	17675*
GEW DT	1850		13347	
EU	811218	2350	6506903	16718
FRANKR	18762	137	202543	925
ITAL	682468	1962	5119898	13394
G BRIT	734	8	44570	89
DAENM	11815	80	135107	291
SPAN	8217	55	118853	713
SCHWED			34772	94
FINNL	20614	40	272269	538
OESTER	65469	64	548587	526
BELGI	3139	24	23243	122
CHINA			27209	239
TAIWAN			74632	442
HONGK			5865	81
AUSF	695028*	1643*	3500805*	9085*
GEW DT	1289		6931	
PV	2400	12	48497	128
EU	156148	778	925939	5137
FRANKR	18011	120	114615	725
NIEDL	63512	242	388254	1783
G BRIT	25434	126	120961	606
SCHWED	17670	70	73677	304
OESTER	14870	105	105290	927
BELGI	7280	58	51822	422
SCHWZ	54877	53	179790	424
POLEN	138383	196	300732	441
TSCHE	103005	168	862335	1285
UNGARN	220211	405	1020934	1351
AUSTRL			65111	120
4409 20 19				
AND LEISTEN USW AUS ANDEREM HOLZ				
	DT		DT	
EINF	6590*	1625*	63973*	17433*
EU	3469	793	24590	8013
FRANKR	535	222	4242	1776
NIEDL	1250	181	6971	1187
ITAL	63	63	1161	993
IRLAND			3360	570
SCHWED	21	30	991	304
FINNL			1428	232
OESTER	1567	284	3543	2502
BELGI	9	1	2784	337
SCHWZ	26	32	309	188
ESTLD			105	63
LETTLD			2686	503
LITAU	647	100	4567	839
POLEN	212	100	4435	1212
TSCHE	17	9	588	148
UNGARN			643	147
RUMAEN	599	89	5947	903
RUSSLD			1686	298
SLOWEN	56	52	235	189
KROAT	480	87	3132	568
ELFBK	193	54	1794	496
GHANA			1199	357
INDONE	767	238	9758	2815
AUSF	6814*	3620*	59549*	26982*
PV			14	14
EU	4817	2371	41014	16588
FRANKR	280	200	4178	1877
NIEDL	1721	1100	12058	5802
ITAL	40	39	452	367
G BRIT	284	123	791	430
SCHWED	153	94	1953	1373
OESTER	2272	735	14786	4126
BELGI	23	23	5912	2022
LUXEMB	39	53	548	466
SCHWZ	897	671	9669	5703
POLEN	276	47	1495	444
TSCHE	168	98	1960	1138
UNGARN	107	140	1396	889
UKRAIN	179	148	370	324
RUSSLD	195	60	1628	864
GEORG			107	145
4409 20 91				
AND HOLZ-PARKETTSTAB USW GENUT USW				
	M2		M2	
EINF	119831*	2370*	1063639*	26586*
GEW DT	11985		108216	
EU	4695	135	154379	7060
FRANKR	2257	49	28883	826
NIEDL	206	7	13916	442

Wichtigste Ursprungs- und Bestimmungs-Laender	OKTOBER 1999		JAN./OKT. 1999	
	dt = 100kg	1000 DM	dt = 100kg	1000 DM
ITAL	355	10	42718	2961
DAENM			2680	101
SCHWED	165	11	39203	1614
OESTER	1712	58	24229	986
NORWEG	235	10	19557	987
LITAU	5479	87	14766	302
POLEN	85311	1529	566429	10550
TSCHE	584	6	32454	444
SLOWAK			16037	232
UNGARN	5002	163	46823	1076
UKRAIN	6031	35	34526	353
SLOWEN			3301	145
KROAT			9304	262
USA	62	7	15457	1258
KANADA	4204	159	22466	674
BOLIV	429	24	5692	282
PARAGU			1123	57
THAIL			50789	1429
INDONE	66	2	7414	272
SINGAP			3016	112
CHINA	2920	136	9212	364
AUSF	32771*	1156*	268568*	13154*
GEW DT	3357		29914	
EU	5987	233	61327	2726
FRANKR	202	15	5607	294
NIEDL	1427	86	16856	858
G BRIT	634	36	5120	282
SCHWED	123	9	2148	82
FINNL	353	20	3570	202
BELGI	2854	52	11148	493
SCHWZ	13818	477	75466	3886
POLEN	4088	13	11046	115
RUSSLD	2707	197	6995	523
USA	2185	84	13623	427
ARGENT	1886	89	2673	130
HONGK			86063	4889
4409 20 99				
AND HOLZ PROFILIERT USW BEARBEITET				
	DT		DT	
EINF	11289*	2995*	101735*	26981*
AUS LG			201	40
EU	2670	1184	14060	7178
FRANKR	264	96	1098	442
NIEDL			1288	336
ITAL	132	130	921	1035
DAENM	211	53	592	233
SCHWED	1029	277	2488	1249
FINNL	9	19	1953	345
OESTER	737	551	3672	3211
BELGI	288	58	1885	286
SCHWZ	318	86	868	354
LITAU			890	119
POLEN	1688	307	8720	1839
TSCHE	122	30	7423	2086
SLOWAK	684	162	2179	551
UNGARN	474	68	3000	836
RUMAEN	31	11	2980	597
SLOWEN	899	353	7522	3883
KROAT	483	134	6574	1883
ELFBK	312	66	1904	286
USA			2087	1125
INDONE	2250	317	26122	3460
MALAYS	738	123	7862	1280
SINGAP	42	4	1982	251
CHINA	154	93	2324	712
AUSF	1288*	587*	32879*	8872*
LV			2	10
EU	274	255	22751	4473
FRANKR	39	12	1284	313
NIEDL	91	98	7354	1281
PORTUG	1	1	487	229
SPAN		1	561	104
OESTER	42	30	2583	612
BELGI	43	46	9185	1397
NORWEG			201	77
SCHWZ	95	52	2541	1212
POLEN	53	20	705	236
TSCHE	111	53	985	576
SLOWAK			132	103
UNGARN	49	23	342	185
RUMAEN	281	103	707	272
RUSSLD	185	5	502	277
SLOWEN	26	9	451	193
LIBYEN			1569	159
ISRAEL	23	13	245	207
SINGAP			281	112
HONGK			58	64
4410 11 10				
WAFERBOARD ROH OD NUR GESCHLIFFEN				
	M3		M3	
EINF	17855*	7910*	190343*	79025*
GEW DT	115299		1233333	
EU	6833	2653	87562	35702
FRANKR	311	99	4169	1753
NIEDL	121	71	2503	1315
ITAL			166	129
G BRIT	2751	1381	40743	18500
IRLAND			692	343
DAENM			189	98
FINNL			104	117
OESTER	33	20	684	280
BELGI	2843	673	25044	7021
LUXEMB	774	409	13193	6100
POLEN	10520	5144	98285	42073

Wichtigste Ursprungs- und Bestimmungs-Laender	OKTOBER 1999		JAN./OKT. 1999	
	dt = 100kg	1000 DM	dt = 100kg	1000 DM
TSCHE	347	62	2405	427
SLOWAK	32	16	1271	621
AUSF	122*	54*	4375*	4285*
GEW DT	815		28678	
EU	85	36	3973	4076
FRANKR			596	574
NIEDL	39	14	552	301
ITAL			49	86
G BRIT			58	106
SPAN			290	537
SCHWED	3	2	45	90
OESTER	39	18	337	317
BELGI			540	472
LUXEMB	4	2	1348	1461
4410 11 90				
ANDERE WAFERBOARDS				
	M3		M3	
EINF	2859*	1413*	47411*	12591*
GEW DT	21861		321295	
EU	1083	957	4824	2970
NIEDL			242	162
ITAL	412	494	876	1082
G BRIT	57	65	480	306
OESTER	549	340	2648	1000
BELGI	32	39	232	201
MARINO			23	102
POLEN	1603	412	36322	7591
TSCHE	113	22	5673	1671
AUSF	90*	67*	1378*	549*
GEW DT	608		8934	
EU	90	67	1366	543
FRANKR	25	13	314	175
DAENM			464	102
4410 19 10				
HOLZSPANPLATTE ROH NUR GESCHLIFFEN				
	M3		M3	
EINF	47625*	13096*	536885*	150827*
GEW DT	324118		3652404	
EU	39742	10338	456183	125044
FRANKR	3108	634	81659	18112
NIEDL	99	36	4261	1738
ITAL	351	183	3504	2603
G BRIT			2034	980
IRLAND			141	131
DAENM			1078	630
SPAN			339	187
SCHWED	309	119	2565	987
FINNL	70	105	174	244
OESTER	12332	3528	138975	43708
BELGI	22518	5302	215178	53282
LUXEMB	955	431	6161	2395
SCHWZ	2175	741	19992	6992
POLEN	72	36	11189	2272
TSCHE	3208	569	25212	4842
SLOWAK	66	8	510	204
UNGARN	1550	308	17097	3710
RUMAEN	669	1018	5501	7326
AUSF	46113*	13319*	506451*	157306*
GEW DT	265762		2964988	
PV	35	21	89	53
EU	34443	10052	431583	135417
FRANKR	1586	431	45449	11903
NIEDL	8553	1964	65692	19651
ITAL	3618	817	66580	12588
G BRIT	4721	2007	47688	22101
IRLAND	208	83	1851	805
DAENM	4259	1091	71251	18483
GRIECH			857	1132
PORTUG	3117	1214	3584	1786
SPAN	551	148	4590	1821
SCHWED	60	18	857	685
FINNL			385	769
OESTER	6147	1782	91236	24910
BELGI	1292	384	22576	9318
LUXEMB	331	113	8987	9465
NORWEG	223	81	2143	711
SCHWZ	1766	483	15576	4287
POLEN	1024	347	7738	2496
TSCHE	2252	724	15605	4213
UNGARN	2146	584	12331	3282
SLOWEN	1695	418	10307	2675
USA	65	60	566	524
KANADA	1666	314	2263	482
LIBAN			365	133
ISRAEL	155	35	1575	435
A EMIR		10	1192	409
JAPAN			1156	322
TAIWAN	37	12	657	464
AUSTRL			57	73
4410 19 30				
HOLZSPANPLATTE SCHICHTPRESSSTOFF				
	M3		M3	
EINF	11723*	9142*	98455*	75484*
GEW DT	70447		648216	
AUS LG			59	17
EU	8484	8186	69900	64228

Wichtigste Ursprungs- und Bestimmungs-Laender	OKTOBER 1999		JAN./OKT. 1999	
	dt = 100kg	1000 DM	dt = 100kg	1000 DM
FRANKR	330	128	6002	2901
NIEDL	163	252	2198	3629
ITAL	976	2122	7393	14742
G BRIT	80	51	780	485
DAENM			78	83
PORTUG			92	118
SPAN	33	53	38	57
SCHWED	776	964	1067	1349
OESTER	4184	2915	36497	25451
BELGI	1942	1701	15737	15397
SCHWZ	2194	578	12558	5740
POLEN	1013	367	15388	5406
AUSF	9277*	9772*	89000*	97931*
GEW DT	62484		593641	
LV	332	451	332	451
EU	6690	6779	65758	72295
FRANKR	1312	1079	10618	9162
NIEDL	754	1258	10079	15957
ITAL	193	234	1770	2323
G BRIT	2321	1722	21359	18042
IRLAND	236	239	2565	2819
DAENM	382	666	3422	6068
GRIECH	92	126	945	1374
PORTUG	7	7	145	185
SPAN	53	83	690	1154
SCHWED	251	192	551	477
FINNL	210	227	1581	1804
OESTER	462	444	6449	6198
BELGI	360	452	5178	6380
LUXEMB	57	50	406	352
ISLAND	34	59	301	512
NORWEG	180	205	1398	1533
SCHWZ	537	618	5050	5482
TUERK	136	78	1448	1320
LITAU	78	52	600	513
POLEN	547	660	2235	2272
TSCHE	333	381	5156	5130
SLOWAK	3	3	328	361
UNGARN	137	72	493	355
UKRAIN	5	5	298	271
RUSSLD	239	293	2204	2805
KASACH			178	281
SLOWEN	6	8	149	204
USA	12	18	791	925
KANADA	6	6	227	193
ARGENT	19	19	159	160
ISRAEL	53	93	107	191
SAUDIA	17	19	78	106
PHILIP			114	193
CHINA	24	47	423	610
JAPAN	25	67	131	359
TAIWAN	14	20	124	165
AUSTRL	48	81	334	574
4410 19 50				
HOLZSPANPLATTE MELAMINHARZ PAPIER				
	M3		M3	
EINF	27273*	12584*	252858*	125636*
GEW DT	188155		1732005	
EU	13228	7873	139264	81406
FRANKR	1723	889	18061	8989
NIEDL	97	77	1722	1490
ITAL	231	269	1825	2554
SCHWED	276	698	8764	9969
FINNL			40	64
OESTER	10708	5810	104096	55951
BELGI	190	124	4685	2305
SCHWZ	12445	4198	94815	34664
ESTLD	135	53	1134	431
LETTLD	187	70	3938	2120
POLEN	1062	320	3753	2238
TSCHE	216	70	7116	2377
RUMAEN			201	261
KROAT			21	54
INDONE			1772	1453
MALAYS			175	137
AUSF	68704*	36386*	588306*	324025*
GEW DT	478329		4065491	
PV	14	4	15	10
EU	51815	26230	446932	242662
FRANKR	7316	4222	57761	33871
NIEDL	15839	8196	138910	78095
ITAL	4554	2036	25515	14663
G BRIT	7862	4196	59412	32407
IRLAND	710	376	5353	2910
DAENM	5401	1937	67877	30409
GRIECH	317	291	4203	3035
SPAN	1901	756	8803	3824
SCHWED	285	162	9914	5805
FINNL	30	17	386	284
OESTER	1957	990	15182	7944
BELGI	5554	2967	49540	26454
LUXEMB	89	84	4050	2909
NORWEG			564	328
SCHWZ	2370	1790	22188	15346
MALTA	94	58	372	282
MARINO	29	11	785	313
TUERK	191	130	1184	816
ESTLD	294	164	1555	1069
LETTLD	165	104	1110	607
LITAU	576	274	4976	2378
POLEN	2257	1140	26339	11787
TSCHE	2175	1141	17527	9870
SLOWAK	155	58	1566	663
UNGARN	415	257	3355	1890
BULGAR	248	148	1357	736
UKRAIN	229	124	1858	1027
RUSSLD	669	429	5014	3641
KASACH			327	212
SLOWEN	1324	783	6450	3624
KROAT			116	115

Wichtigste Ursprungs- und Bestimmungs-Laender	OKTOBER 1999		JAN./OKT. 1999	
	dt = 100kg	1000 DM	dt = 100kg	1000 DM
BR JUG	107	47	462	238
AEGYPT	862	353	4797	1988
NIGERI	210	117	1228	639
KANADA	79	50	178	160
CHILE			401	677
LIBAN			295	113
ISRAEL	194	75	1165	406
SAUDIA	11	7	1822	877
INDIEN	94	48	1085	585
VIETN	752	300	2488	1040
MALAYS	48	36	121	129
SINGAP	97	82	812	486
PHILIP			762	411
CHINA	329	137	3316	1230
JAPAN	1276	1354	10335	9746
TAIWAN	952	558	9489	4781
HONGK	504	227	3629	1491
AUSTRL	126	76	982	634
NEUSEE			23	59
4410 19 90				
ANDERE HOLZSPANPLATTEN				
	M3		M3	
EINF	11139*	4971*	126961*	56397*
GEW DT	73441		852734	
AUS LG			10	10
EU	1878	1555	15300	17523
FRANKR	672	17	1391	1155
NIEDL			178	148
ITAL	345	736	4183	7707
G BRIT	170	1	309	74
DAENM	3	13	128	231
SPAN			104	79
OESTER	581	696	5002	6116
BELGI	86	89	3594	1798
SCHWZ	3779	2101	45460	23013
POLEN	98	65	9740	1917
TSCHE	5204	1025	54579	11489
UNGARN	29	8	200	126
RUMAEN	41	56	846	1131
USA	86	143	541	923
AUSF	6970*	6576*	69277*	70692*
GEW DT	42378		418919	
PV			14	27
EU	5374	3651	55579	33438
FRANKR	898	809	12491	7303
NIEDL	649	559	5051	4502
ITAL	12	9	475	389
G BRIT	50	95	770	1379
DAENM	66	37	775	307
GRIECH			110	167
PORTUG		1	45	100
SCHWED	47	57	319	381
FINNL			28	62
OESTER	3157	1787	28596	14482
BELGI	419	227	6342	3795
LUXEMB	61	61	291	365
SCHWZ	73	208	958	1968
TUERK	8	10	289	348
LETTLD	27	15	460	447
POLEN	121	78	730	972
TSCHE	209	127	1197	1115
UNGARN	70	55	1198	1125
RUSSLD	174	88	2029	1406
KASACH			457	321
SLOWEN			289	363
LIBYEN	2	4	101	113
USA	224	1794	3093	26378
KANADA			47	56
ARGENT	577	443	1232	1118
4410 90 00				
SPANPLATTEN AUS AND HOLZIG STOFFEN				
	M3		M3	
EINF	418*	309*	8022*	5220*
GEW DT	2180		44230	
EU	193	221	5539	3648
ITAL	161	201	1153	1444
FINNL			197	363
OESTER	28	15	904	669
BELGI	4	5	2383	749
SCHWZ	17	11	405	267
MARINO			26	112
POLEN	42	10	304	110
TSCHE	150	58	1291	779
SLOWAK			257	174
UNGARN	16	9	166	112
AUSF	64*	76*	350*	438*
GEW DT	392		2056	
EU		1	27	32
4411 11 00				
HOLZFASERPLATTEN >0,8G/CM3 N BEARB				
	M2		M2	
EINF	3001303*	5178*	37361063*	80332*
GEW DT	103657		1467940	
AUS LG			196103	308
EU	510024	1185	6838820	17075
FRANKR	33332	130	1932472	5455
NIEDL	56007	174	250678	740

Wichtigste Ursprungs- und Bestimmungs-Laender	OKTOBER 1999		JAN./OKT. 1999	
	dt = 100kg	1000 DM	dt = 100kg	1000 DM
ITAL	40179	100	596836	1883
SPAN			140780	227
SCHWED	11203	20	110259	172
FINNL	183216	257	1038432	1470
OESTER	212180	499	2484080	6365
BELGI			234893	620
SCHWZ	207306	334	1349573	2977
ESTLD	192869	224	1184623	1397
LETTLD	30791	22	347286	311
LITAU	22328	26	246569	330
POLEN	789369	1324	12830264	34833
TSCHE	18106	48	154823	435
UNGARN	77049	94	365602	486
W RUSS	352104	373	1911059	1995
SLOWEN	117603	393	1019285	3471
S AFR	5963	8	601273	861
BRASIL	670955	1138	9033195	14475
CHILE			65731	111
ARGENT			1081861	1114
AUSF	718971*	1260*	12155986*	33646*
GEW DT	19967		562387	
EU	650916	1027	10094008	26188
FRANKR	214074	301	2634388	4466
NIEDL	38294	78	276049	756
ITAL	185591	145	538504	594
G BRIT	27260	93	75990	248
DAENM	35264	70	833806	1222
SCHWED	11595	35	139938	384
FINNL			78374	175
OESTER	16453	38	289468	667
BELGI	122331	266	5219470	17645
SCHWZ	12532	52	1686272	6319
SKOREA			14840	60
4411 19 00				
AND HOLZFASERPLATTE DICHT>0,8G/CM3				
	M2		M2	
EINF	1116258*	5344*	11128760*	61336*
GEW DT	45254		471247	
EU	551452	2615	5970551	35935
FRANKR	110342	366	1455891	7957
NIEDL	85673	252	269017	1232
ITAL	85406	251	700021	4582
IRLAND			77786	588
SPAN			118518	821
SCHWED	1373	46	17419	222
FINNL			229977	729
OESTER	247056	1145	2321437	11541
BELGI	38310	503	744803	8054
NORWEG	66420	1164	487294	9006
SCHWZ	110924	783	1080491	7066
ESTLD			189420	491
POLEN	298889	549	2728379	6121
TSCHE	2165	22	93781	678
SLOWAK	12413	54	38992	224
UNGARN	28584	57	84186	178
SLOWEN	21971	78	314408	1186
KANADA			12568	123
AUSF	7872479*	65275*	73929905*	596267*
GEW DT	399598		3805269	
PV			2200	20
EU	4615526	32524	35969216	206173
FRANKR	1131240	7324	9882728	44914
NIEDL	521014	4452	3813248	24584
ITAL	401725	2162	2357522	10682
G BRIT	415528	4279	1649708	17898
IRLAND	61674	626	393045	3429
DAENM	377835	1490	4080533	15849
GRIECH	167345	187	107470	1215
PORTUG	29827	341	306572	1991
SPAN	285363	2168	1563275	11585
SCHWED	71945	414	607852	3442
FINNL	45821	411	500185	3888
OESTER	898768	5960	7257544	44925
BELGI	317923	2152	3337525	20171
LUXEMB	40098	558	112009	1600
ISLAND	10661	126	46828	542
NORWEG	110601	1103	1902574	19693
SCHWZ	271171	2523	4321465	38185
TUERK	80415	1224	684684	8055
ESTLD	17371	222	275197	3394
LETTLD	12933	121	185957	2350
LITAU	29165	273	271983	2941
POLEN	751116	6701	5889414	53276
TSCHE	189623	1733	1759622	17497
SLOWAK	78909	507	865117	7760
UNGARN	39848	310	527227	4678
RUMAEN	51408	149	328304	1051
BULGAR	14579	193	86378	1156
UKRAIN	36284	312	299545	3209
W RUSS	806	8	15615	170
RUSSLD	73307	740	1204500	13625
KASACH	5166	38	74608	1050
SLOWEN	44509	347	678773	6287
KROAT	46608	466	340852	3458
B HERZ	18991	95	157197	1227
MAZED	6096	54	18697	321
AEGYPT			18469	397
S AFR	15031	289	34231	675
USA	304983	2868	7245135	73606
KANADA	80426	1030	592614	7453
MEXIKO	2201	31	8351	101
DOM RP			4408	140
KOLUMB			13445	218
VENEZU			6142	141
BRASIL	4368	57	217360	2664
CHILE	6140	111	43628	642
URUGU			50297	851
ARGENT	10288	149	176304	2504
ZYPERN	1528	31	41788	695
LIBAN			19492	274
ISRAEL	5132	80	64148	1051

Wichtigste Ursprungs- und Bestimmungs-Laender	OKTOBER 1999		JAN./OKT. 1999	
	dt = 100kg	1000 DM	dt = 100kg	1000 DM
SAUDIA	1093	4	11000	248
BAHRAI			5336	106
A EMIR	2472	38	14626	254
INDIEN			29386	386
THAIL	4780	68	9455	126
SINGAP	26321	384	131916	2032
PHILIP			37776	419
CHINA	709519	8101	7827108	87684
SKOREA	28359	530	62078	1071
JAPAN	8182	53	23440	182
TAIWAN	6881	119	57683	1055
HONGK	122773	1132	890854	8933
AUSTRL	17676	323	274734	4992
4411 21 00				
HOLZFASPLATTE>0,5-0,8G/CM3 N BEARB				
	M2		M2	
EINF	2009858*	6830*	17891645*	67862*
GEW DT	135427		1213225	
EU	1924508	6532	16907103	63748
FRANKR	406302	1869	3820574	19152
NIEDL	14676	107	109946	821
ITAL	82681	307	843411	3803
G BRIT			38285	183
SPAN	42416	100	330857	1333
SCHWED	12559	90	90536	665
OESTER	608349	1845	3516219	9268
BELGI	116769	350	4427594	16376
LUXEMB	633856	1834	3674488	11874
NORWEG	6485	36	36979	243
POLEN	50484	187	600751	2596
SLOWEN	14674	45	247103	911
AUSF	3238172*	15923*	21867496*	116328*
GEW DT	309036		2106030	
EU	1691709	10069	14452286	81486
FRANKR	590446	2980	3820767	16583
NIEDL	284396	1562	2473046	14266
ITAL	11497	98	60497	517
G BRIT	7198	15	874147	5299
IRLAND	4342	21	72360	432
DAENM	67531	401	874507	5846
GRIECH	12206	84	126495	841
SCHWED	35057	227	257918	1825
FINNL	41190	216	293181	1609
OESTER	92065	717	1081003	8055
BELGI	531600	3674	4472439	25934
LUXEMB	4356	26	29417	175
NORWEG	23712	158	134276	990
SCHWZ	124177	670	1865851	11532
TUERK	3763	35	14536	123
LETTLD	10501	67	58611	356
POLEN	924430	2845	3031966	10559
TSCHE	31947	120	263088	1330
SLOWAK	3755	30	39806	334
UNGARN	50271	296	560277	3296
ISRAEL			51336	329
INDIEN			56324	166
SINGAP	48026	188	131935	557
JAPAN			43477	80
TAIWAN	299470	1311	1000728	4272
4411 29 00				
AND HOLZFASERPLATTEN >0,5-0,8G/CM				
	M2		M2	
EINF	608433*	2697*	4556660*	24198*
GEW DT	39594		257045	
EU	38753	267	623031	4123
FRANKR	24604	166	208780	1778
ITAL	166	13	112285	602
SPAN			13785	528
OESTER	5675	54	89053	412
BELGI	8308	34	182012	692
NORWEG	15134	92	54738	337
SCHWZ	453716	1977	2712946	16020
POLEN	74005	256	790793	2256
TSCHE	26825	105	351711	1363
AUSF	1524628*	13722*	11340851*	110840*
GEW DT	142604		1084249	
EV			5240	130
PV			15751	103
EU	961482	8878	8918971	83725
FRANKR	160280	1059	1307528	6850
NIEDL	103303	1142	1261886	16342
ITAL	35731	311	444188	4120
G BRIT	88788	1046	656315	7803
IRLAND	6187	73	100854	1139
DAENM	48405	359	487480	4337
GRIECH	108299	585	1178865	7350
PORTUG	3537	32	23430	241
SPAN	32	1	13167	148
SCHWED	103267	1036	670962	6719
FINNL	29019	181	201139	1469
OESTER	106219	1117	840299	10757
BELGI	161729	1828	1704167	15897
LUXEMB	6686	108	28891	753
NORWEG	8962	74	59581	475
SCHWZ	49620	532	451795	5186
TUERK	3044	43	30097	542
POLEN	255597	1460	800659	6484
TSCHE	7770	83	116282	1359
SLOWAK	7762	80	26013	252
UNGARN	14901	238	98281	1542
UKRAIN	2654	17	16377	157
RUSSLD	16289	197	87906	1207
SLOWEN	8110	138	76445	1283
KROAT	296	10	15802	301
USA	3812	60	60818	957

Wichtigste Ursprungs- und Bestimmungs-Laender	OKTOBER 1999		JAN./OKT. 1999	
	dt - 100kg	1000 DM	dt - 100kg	1000 DM
KANADA	5557	116	34610	543
ARGENT	3316	41	16396	222
ZYPERN	450	6	10735	163
SAUDIA	14313	166	14521	176
SINGAP	3573	55	24190	360
PHILIP			19455	231
CHINA	131675	1093	338414	3607
AUSTRL	1273	55	8299	212
4411 31 00				
HOLZFASPLATT>0,35-0,5G/CM3 N BEARB				
	M2		M2	
EINF	48057*	151*	860996*	2803*
GEW DT	3019		53233	
EU			78288	216
FRANKR			69437	192
SLOWEN	43801	140	728061	2466
AUSF	1*	3*	3*	6*
GEW DT			24	
4411 39 00				
AND HOLZFASERPLATTE >0,35-0,5G/CM3				
	M2		M2	
EINF	9561*	46*	255905*	910*
GEW DT	483		12219	
EV	1430	8	14705	75
AUS LG	1916	11	52663	280
EU			39734	156
CHILE	5867	31	58340	313
AUSF	633*	4*	261747*	1424*
GEW DT	15		19766	
EU			2014	14
POLEN			238235	1333
4411 91 00				
AND FASERPLATTEN NICHT MECH BEARB				
	M2		M2	
EINF	649783*	1653*	2890322*	8947*
GEW DT	22686		117352	
EU	151095	547	859334	4192
FRANKR	151095	547	703406	2817
NIEDL			87783	1068
OESTER			38148	180
SCHWZ	4435	15	41180	171
ESTLD	17764	70	83076	343
POLEN	409140	755	1491501	2821
SLOWAK	58843	224	364103	1272
AUSF	247406*	937*	3529094*	10590*
GEW DT	4164		77614	
EU	242427	906	3467688	10179
FRANKR	11635	30	131361	465
NIEDL			1667755	3873
ITAL			120286	987
G BRIT	43735	176	335211	1443
DAENM			31255	120
GRIECH			6251	88
PORTUG	19003	42	121245	267
FINNL			4662	124
OESTER	3231	13	84970	351
BELGI	162382	623	872706	1898
LUXEMB			69697	410
SCHWZ	4245	26	48158	327
4411 99 00				
ANDERE FASERPLATTEN				
	M2		M2	
EINF	570840*	2587*	7531711*	29567*
GEW DT	20866		266375	
AUS LG			235	4
EU	92861	419	1332689	5398
FRANKR	919	11	68490	256
NIEDL	3584	27	197074	668
ITAL	437	25	22052	243
DAENM	7814	12	88682	466
FINNL	6500	10	191650	294
OESTER	65649	290	727178	3353
SCHWZ	152256	1386	1571970	14460
POLEN	279064	589	4169172	8197
TSCHE	15329	81	115907	368
SLOWAK	23652	68	195729	661
MAZED	2540	21	7428	80
ISRAEL			15949	98
AUSF	353492*	1508*	2644371*	12841*
GEW DT	9726		76507	
EU	318262	1105	2253334	9019
NIEDL	190311	361	1258936	2347
ITAL	46597	262	435433	2027
G BRIT	26927	83	39565	217
SPAN	33090	175	301842	2072
OESTER	5274	63	78320	676
BELGI	10908	118	111943	1360
SCHWZ	6238	71	42920	493

Wichtigste Ursprungs- und Bestimmungs-Laender	OKTOBER 1999		JAN./OKT. 1999	
	dt - 100kg	1000 DM	dt - 100kg	1000 DM
POLEN	3393	42	50963	550
RUSSLD	10559	105	35699	416
S AFR	6641	54	80879	704
MEXIKO			114202	609
ARGENT	349	15	5809	202
4412 13 11				
SPERRHOLZ <6MM AUSSENLAGE OKOUME				
	M3		M3	
EINF	606*	916*	7255*	10642*
GEW DT	3437		41193	
EU	552	827	7105	10419
FRANKR	204	228	2568	3492
NIEDL	107	246	1024	2371
ITAL	164	264	2894	3731
GRIECH	45	53	397	498
FINNL			90	132
GABUN	54	89	109	177
AUSF	68*	123*	304*	529*
GEW DT	346		1516	
EU	21	40	185	317
FRANKR		1	71	101
4412 13 19				
SPERRHOLZ<6MM AUSSENL MERANTI USW				
	M3		M3	
EINF	2100*	1900*	18451*	18378*
GEW DT	13999		111058	
EV	117	114	590	559
AUS LG	976	737	5625	5021
EU	56	87	4547	5747
FRANKR	6	9	2220	3541
NIEDL	17	27	210	372
ITAL	33	51	1928	2634
GRIECH			34	69
OESTER			89	64
KAMERU	83	68	202	166
INDONE	1307	978	12027	9612
MALAYS	654	767	1539	1733
AUSF	45*	84*	702*	1170*
GEW DT	221		4009	
EU	6	7	316	408
SCHWZ	16	33	119	342
POLEN	9	21	123	232
4412 13 90				
SPERRHOLZ<6MM AUSSENL AND TROPHOLZ				
	M3		M3	
EINF	8509*	7856*	120529*	102439*
GEW DT	50740		724031	
AUS LG	108	95	1527	1123
EU	1845	2019	14348	18151
FRANKR	50	52	1761	1939
NIEDL	37	107	333	782
ITAL	392	484	6476	8720
DAENM			39	59
GRIECH			43	79
SPAN	1215	1236	3892	4073
FINNL	27	33	1187	1612
OESTER	64	59	177	190
BELGI	60	48	309	345
LUXEMB			76	137
SCHWZ			35	55
UNGARN			86	70
KROAT			28	55
GHANA	109	125	411	407
BRASIL	175	132	611	442
PARAGU			190	214
MYAN	24	27	3309	2683
INDONE	6207	5437	97258	77121
MALAYS	95	68	3413	2512
SINGAP			456	307
AUSF	518*	890*	5517*	7809*
GEW DT	3363		34941	
PV	15	53	15	53
EU	233	367	3801	4572
NIEDL	39	84	287	596
ITAL	13	22	167	200
G BRIT	68	70	272	301
DAENM	10	16	637	664
OESTER	1	11	262	423
BELGI	100	159	1928	2083
SCHWZ	32	73	437	1030
POLEN	9	18	321	489
TSCHE	53	66	278	402
SLOWAK		2	81	148
UNGARN	35	88	111	248
RUMAEN	15	53	17	59
SLOWEN	24	98	208	542
USA	65	71	96	107

Wichtigste Ursprungs- und Bestimmungs-Laender	OKTOBER 1999		JAN./OKT. 1999	
	dt - 100kg	1000 DM	dt - 100kg	1000 DM
4412 14 00				
SPERRHOLZ <6MM AUSSENLAGE LAUBHOLZ				
	M3		M3	
EINF	39002*	43948*	252260*	274492*
GEW DT	249606		1621409	
EV			33	12
AUS LG	155	162	914	814
EU	23759	31244	140895	181958
FRANKR	1617	956	9638	7121
NIEDL	185	105	766	666
ITAL	1336	1656	23410	31882
GRIECH			210	260
SPAN	872	863	3020	3003
SCHWED	78	48	985	754
FINNL	19569	27466	100935	136177
OESTER	83	123	1006	1370
BELGI	19	27	789	574
SCHWZ	157	287	1391	2850
ESTLD	476	261	5770	3851
LETTLD	2950	3189	19040	20176
LITAU	316	291	1222	1097
POLEN	970	910	7415	7587
TSCHE	519	735	4484	6017
SLOWAK	411	539	2700	3709
UNGARN	16	35	315	717
RUMAEN	376	353	3001	3073
BULGAR	568	395	3526	2366
UKRAIN	485	475	4081	3778
W RUSS	2863	1127	21701	9335
RUSSLD	3305	2258	29417	20648
ARMEN			29	139
SLOWEN	47	83	373	700
USA			15	74
ECUAD	331	322	795	764
BRASIL	1312	1271	4933	4522
INDONE	120	136	877	875
AUSF	1117*	2359*	14961*	29665*
GEW DT	7640		98853	
EU	560	951	9283	17714
FRANKR	134	201	2142	3810
NIEDL	151	198	1860	3277
ITAL	2	7	325	630
G BRIT	26	123	216	751
DAENM	38	64	330	850
PORTUG			607	675
SPAN	2	4	51	221
OESTER	86	116	1743	3366
BELGI	114	223	1930	3932
LUXEMB	7	15	52	160
SCHWZ	142	345	1914	3902
POLEN	44	118	596	1193
TSCHE	85	135	746	1233
SLOWAK	29	52	567	943
UNGARN	58	127	609	1209
SLOWEN	12	24	125	224
KROAT			67	91
LIBYEN			91	125
AEGYPT	21	54	29	73
NIGERI	14	20	154	256
USA	82	346	438	1799
KANADA	1	4	34	143
MEXIKO	14	67	14	67
AUSTRL			51	130
4412 19 00				
SPERRHOLZ <6MM AUSSENLAGE AND HOLZ				
	M3		M3	
EINF	25014*	15701*	342400*	211674*
GEW DT	136070		1810695	
EV			1291	745
AUS LG	253	163	19124	10487
EU	9196	7181	94182	80878
FRANKR	1987	1316	27947	19198
NIEDL	355	325	4129	3362
ITAL	141	170	3144	4330
DAENM	302	187	1671	1127
GRIECH			80	67
SPAN			13212	12901
SCHWED	197	117	4572	2666
FINNL	6001	4869	37008	34831
OESTER	157	161	1675	1898
BELGI	12	22	298	291
LUXEMB	44	14	439	188
ESTLD	10	10	366	246
POLEN	625	727	5364	7632
TSCHE	1402	744	11794	6370
SLOWAK	70	71	767	923
RUMAEN	99	90	476	473
RUSSLD	884	479	14415	7730
KROAT	82	145	282	510
B HERZ			540	788
SIMBAB			522	325
USA	75	73	16067	10326
KANADA	28	20	39789	20870
BRASIL	12236	5957	152255	71556
CHILE			1138	576
THAIL	239	118	2704	1269
MALAYS			291	158
SKOREA			684	357
AUSF	2394*	3106*	38366*	41824*
GEW DT	14136		195322	
EV			641	1521
PV	2	9	42	47
EU	1131	1298	23538	21353
FRANKR	319	261	3786	3368
NIEDL	65	154	1456	2377

Wichtigste Ursprungs- und Bestimmungs-Laender	OKTOBER 1999		JAN./OKT. 1999	
	dt = 100kg	1000 DM	dt = 100kg	1000 DM
ITAL	216	154	3095	2581
G BRIT	58	83	1706	1842
DAENM	33	51	4638	3755
GRIECH	50	32	502	361
PORTUG	20	38	394	298
SPAN	6	2	183	136
SCHWED	33	52	123	280
OESTER	288	410	6564	5349
BELGI	15	34	911	875
LUXEMB		2	134	78
NORWEG	20	36	213	312
SCHWZ	321	406	2030	2690
TUERK	169	187	977	1033
POLEN	47	117	729	1340
TSCHE	221	308	1817	2388
SLOWAK	62	64	248	265
UNGARN	182	327	4392	5155
TURKM			117	152
SLOWEN	4	3	1511	3046
KROAT			52	91
B HERZ	71	75	284	355
LIBYEN			147	189
AEGYPT			119	188
NIGERI			124	123
USA	10	104	659	1062
URUGU			100	126
PHILIP			40	82
CHINA			142	146
SKOREA	58	91	453	727
JAPAN			95	140
AUSTRL			50	76
NEUSEE			127	219

4412 22 10

SPERRH SPANPL MIND 1 AUSSENL TROPH

	M3		M3	
EINF	293*	781*	4176*	7603*
GEW DT	1752		17139	
EU	293	781	4166	7586
SCHWED	198	676	1915	6719
BELGI	55	65	596	650
AUSF	2322*	5012*	4924*	11005*
GEW DT	17627		39170	
EU	2322	5012	4910	10969
FRANKR	24	69	43	116
NIEDL	233	464	759	1483
ITAL	26	67	44	112
G BRIT	980	2194	1726	4134
IRLAND	109	243	185	396
GRIECH	28	62	49	98
PORTUG	36	69	36	69
SPAN	60	159	115	308
OESTER	721	1498	1718	3752
BELGI	85	147	153	341
LUXEMB	20	40	82	160

4412 22 91

SPERRH BLOCK MIND 1 AUSSENL TROPH

	M3		M3	
EINF	71*	39*	6969*	3814*
GEW DT	417		34803	
AUS LG	36	16	115	53
EU	3	6	311	392
ITAL			162	180
TSCHE			5247	2573
RUMAEN			126	122
BULGAR			245	172
INDONE	68	33	988	510
AUSF	918*	843*	6955*	6476*
GEW DT	4341		33645	
EU	745	666	5619	5076
FRANKR	156	152	1135	1102
ITAL	167	140	1091	868
OESTER	407	360	2964	2741
BELGI	6	5	343	277
SCHWZ	148	144	978	900
TSCHE			147	183
UNGARN	23	32	147	243

4412 22 99

AND SPERRHOLZ MIND 1 AUSSENL TROPH

	M3		M3	
EINF	123*	128*	2408*	2544*
GEW DT	810		14441	
EU	102	108	1805	2118
NIEDL	15	23	201	297
ITAL			246	334
OESTER			49	118
BELGI	52	59	1167	1250
LITAU			123	84
POLEN			382	261
AUSF	*	1*	5*	76*
GEW DT	1		24	
EU		1	3	42

4412 23 00

SPERRH SPANP MIND 1AUSSENL A HOLZ

	M3		M3	
EINF	1004*	1082*	15701*	19539*
GEW DT	6513		100425	
EU	886	886	14274	16424
FRANKR	13	15	1004	1657
NIEDL	47	77	119	180
ITAL	344	356	5478	6261
GRIECH			45	67
FINNL			435	691
OESTER	435	397	6313	6681
BELGI	47	41	855	853
SCHWZ	9	24	96	302
TSCHE			39	84
SLOWAK	51	82	913	2102
UNGARN	26	48	234	453
AUSF	481*	716*	4011*	5595*
GEW DT	3373		27471	
EU	413	592	3474	4706
NIEDL	154	203	700	903
SCHWED			63	79
OESTER	43	81	1020	1297
BELGI	191	272	1450	2065
SCHWZ	57	108	290	575

4412 29 20

SPERRH BLOCK MIND 1AUSSENL A HOLZ

	M3		M3	
EINF	4527*	3448*	37202*	29543*
GEW DT	23787		199822	
EU	396	402	3206	4120
NIEDL	143	120	238	186
ITAL	84	59	412	518
GRIECH	61	70	292	419
SPAN			108	57
FINNL			245	292
OESTER	95	134	1564	2193
BELGI	8	12	252	352
SCHWZ	58	298	174	670
LITAU	70	123	355	714
POLEN	429	319	3207	2223
TSCHE	2711	1621	18478	12995
SLOWAK	38	49	1306	1186
RUMAEN	288	152	2499	1603
BULGAR	524	418	6552	4921
SLOWEN	13	66	56	226
ELFBK			282	131
BRASIL			473	284
AUSF	2544*	2385*	20871*	20434*
GEW DT	12521		103273	
EU	2052	1929	17457	16945
FRANKR	52	49	472	469
NIEDL	432	475	2807	3081
ITAL	79	72	665	625
G BRIT	187	213	2255	2594
DAENM	182	172	1540	1502
SCHWED	235	169	1752	1475
OESTER	632	544	6239	5678
BELGI	243	218	1583	1357
NORWEG	50	43	572	467
SCHWZ	199	190	2330	2384
POLEN	11	16	95	145
TSCHE	16	11	145	189
UNGARN	216	196	219	200

4412 29 80

AND SPERRH MIND 1AUSSENL AND HOLZ

	M3		M3	
EINF	2613*	4257*	21510*	30784*
GEW DT	17339		142392	
EU	1790	3190	13832	20018
FRANKR	139	195	986	1409
NIEDL	13	43	383	566
ITAL	1186	2188	8660	12932
DAENM	2	6	173	170
SPAN			101	90
SCHWED	195	461	1531	2312
FINNL			113	147
OESTER	160	184	586	1036
BELGI	91	111	1211	1308
SCHWZ	1	4	60	165
LETTLD	94	116	679	852
LITAU			257	173
POLEN	146	132	1151	1306
TSCHE	96	84	217	221
SLOWAK	58	105	659	1124
RUMAEN	46	57	192	187
BULGAR	88	74	628	484
SLOWEN	178	339	2026	3894
KROAT	115	155	1356	1867
B HERZ			314	393
AUSF	1026*	1586*	9410*	16672*
GEW DT	6384		57942	
PV			22	21
EU	358	510	3842	6576
FRANKR	17	33	278	633
NIEDL	7	28	112	442
ITAL	77	117	1060	1564
GRIECH	10	8	434	391
SPAN	17	18	187	317
OESTER	78	168	1021	2411
BELGI	3	6	171	236
LUXEMB	141	116	540	483
ISLAND	65	91	305	525
SCHWZ	76	192	968	2188
POLEN	25	34	258	369
TSCHE	121	186	953	1534
SLOWAK	71	92	539	1037
UNGARN	75	99	662	812
SLOWEN	20	40	210	356
KROAT	131	203	544	861
USA	33	50	95	178
ZYPERN	16	31	107	220
CHINA			626	1421

4412 92 10

SPERRHOLZ SPANPL MIND 1 LAGE TROPH

	M3		M3	
EINF	72*	82*	471*	496*
GEW DT	449		2983	
EU	72	82	471	496
BELGI	63	60	458	470
AUSF	*	*	62*	62*
GEW DT			542	
EU			38	42

4412 92 91

SPERRH BLOCK USW MIND 1 LAGE TROPH

	M3		M3	
EINF	15*	31*	763*	672*
GEW DT	98		4249	
EU	15	31	370	450
ITAL	8	16	206	210
BELGI	7	14	135	210
BRASIL			336	190
AUSF	*	*	*	1*
GEW DT			1	
EU				1

4412 92 99

AND SPERRHOLZ MIND 1LAGE TROP HOLZ

	M3		M3	
EINF	1*	1*	236*	289*
GEW DT			1340	
EU			172	251
FRANKR			97	120
OESTER			26	83
AUSF	12*	35*	43*	139*
GEW DT	92		324	
EU		9	18	73

4412 93 00

SPERRH SPANPL MIND 1LAGE AND HOLZ

	M3		M3	
EINF	96*	94*	4536*	4045*
GEW DT	557		27185	
EU	53	71	4471	3968
ITAL	49	67	718	774
G BRIT			292	162
SPAN			104	106
OESTER	4	4	1282	1278
BELGI			2065	1632
AUSF	40*	102*	1416*	1458*
GEW DT	232		8909	
EU		2	654	348
SCHWED			51	92
SCHWZ	32	73	640	925

4412 99 20

SPERRH BLOCK MIND 1LAGE AND HOLZ

	M3		M3	
EINF	2623*	2131*	18063*	16699*
GEW DT	13481		92323	
AUS LG	86	58	149	98
EU	1086	1261	8436	10497
FRANKR	96	83	345	398
ITAL	290	276	1878	1988
SPAN			453	442
OESTER	665	870	5338	7207
BELGI	4	6	154	228
SCHWZ	34	74	44	86
ESTLD	27	37	581	532
LETTLD	925	290	4139	1604
POLEN	121	115	1047	1043
TSCHE	121	118	837	744
SLOWAK	175	136	1762	1377
KROAT	5	12	32	68
BRASIL	129	88	1009	669

Wichtigste Ursprungs- und Bestimmungs-Laender	OKTOBER 1999		JAN./OKT. 1999	
	dt = 100kg	1000 DM	dt = 100kg	1000 DM
AUSF	2384*	2295*	14452*	13791*
GEW DT	11502		70258	
EU	272	369	3115	3210
ITAL	65	117	293	460
OESTER	205	258	2671	2555
LIECHT	435	379	1328	1172
SCHWZ	1675	1518	9978	9354

4412 99 80

AND SPERRHOLZ MIND ILAGE AND HOLZ

	M3		M3	
EINF	3153*	3427*	30209*	37236*
GEW DT	16703		167433	
EV			34	23
EU	2600	2767	22770	29564
FRANKR	42	106	2659	6117
NIEDL			84	169
ITAL	204	253	3469	3928
SPAN			507	840
SCHWED			434	178
FINNL	1774	1831	10234	11575
OESTER	567	557	5156	6492
BELGI	12	18	182	162
SCHWZ	3	2	136	195
POLEN	310	330	3668	3472
TSCHE	93	107	778	696
SLOWAK	38	52	490	698
RUMAEN			216	179
BULGAR			304	214
SLOWEN	106	162	942	1420
B HERZ			118	170
CHILE			56	64
AUSF	1616*	1843*	19257*	22336*
GEW DT	9809		103182	
PV			2	5
EU	470	723	13084	15392
FRANKR	34	76	347	706
ITAL	32	38	5325	4169
PORTUG	47	44	848	787
SPAN	95	89	286	259
SCHWED	16	17	193	220
FINNL	45	37	185	152
OESTER	180	389	4584	7709
BELGI	10	9	285	287
LUXEMB			923	861
SCHWZ	902	729	4273	3764
POLEN	9	28	201	379
TSCHE	108	170	934	1381
UNGARN	40	46	197	326
SLOWEN	13	76	78	352
NIGERI			67	183
SKOREA			171	199

4413 00 00

VERDICHTETES HOLZ BLOCK PLATTE USW

	M3		M3	
EINF	3524*	4104*	25711*	30422*
GEW DT	20205		150503	
EU	2154	2528	15085	17651
FRANKR	6	19	133	229
NIEDL	853	770	3342	3018
ITAL	247	751	2013	5273
G BRIT	10	35	30	100
DAENM	276	270	1733	1629
SCHWED	261	172	2567	1442
FINNL	139	131	1255	707
OESTER	307	310	3668	4790
BELGI	20	15	271	394
LUXEMB	35	55	50	62
ESTLD	73	69	151	132
LETTLD			93	94
POLEN	65	86	683	468
TSCHE	137	216	1372	2059
RUMAEN	146	161	361	422
KROAT			71	167
USA	801	906	6704	8075
KANADA	15	22	383	462
INDONE	1	5	164	194
SINGAP	30	55	30	55
TAIWAN			84	163
AUSF	1583*	3605*	10869*	31054*
GEW DT	11998		80123	
EU	1045	1724	6474	16457
FRANKR	68	294	1058	5034
NIEDL	218	304	859	1492
ITAL	20	129	173	982
G BRIT	39	212	412	2194
DAENM	67	154	117	318
PORTUG	1	2	471	1006
SPAN		11	575	1062
FINNL	20	86	120	535
OESTER	102	181	429	1193
BELGI	50	129	894	1703
LUXEMB	455	197	1281	652
ISLAND	15	60	34	88
SCHWZ	99	177	934	1370
TUERK	39	134	179	633
POLEN	58	87	485	713
TSCHE	66	81	285	543
UNGARN	6	12	114	333
SLOWEN			100	233
KROAT	21	100	100	411
USA	38	254	229	1498
KANADA	6	58	40	352
MEXIKO	13	92	14	104

Wichtigste Ursprungs- und Bestimmungs-Laender	OKTOBER 1999		JAN./OKT. 1999	
	dt = 100kg	1000 DM	dt = 100kg	1000 DM
KOLUMB	4	13	36	130
BRASIL	24	95	292	1239
CHILE			22	149
ARGENT	14	70	63	248
IRAN			27	158
ISRAEL	6	21	50	196
MALAYS	1	10	62	298
SINGAP	4	29	52	224
CHINA			185	1092
SKOREA	38	185	318	1236
JAPAN	41	131	295	1242
TAIWAN	23	130	148	739
AUSTRL	16	59	73	547

4414 00 10

TROP HOLZRAHMEN ZUSAETZ ANM 2 KAP 44

	DT		DT	
EINF	202*	351*	7873*	4462*
EU	176	336	4224	2757
ITAL	144	279	3951	2288
BELGI	12	30	47	189
CHINA	25	9	3598	1663
AUSF	47*	92*	205*	375*
EU	2	16	38	136
SCHWZ	31	56	117	175

4414 00 90

RAHMEN F BILDER USW A AND HOLZ

EINF	12027*	7180*	114364*	68168*
PV	21	39	70	125
AUS LG	126	86	581	419
EU	3388	2668	33951	24951
FRANKR	1164	376	5030	2587
NIEDL	508	433	3102	2210
ITAL	1461	1505	13664	12022
G BRIT	21	15	313	483
DAENM	25	16	3206	1958
PORTUG	39	38	2757	663
SCHWED	25	55	626	294
OESTER	2	12	154	365
BELGI	138	200	5038	4210
SCHWZ	71	61	261	370
POLEN	3136	1153	16886	7244
TSCHE	940	611	7270	5027
UNGARN	1714	494	10557	4191
RUMAEN	392	159	688	303
ALBAN	254	273	1331	1226
USA	1	8	67	221
BRASIL	4	9	102	209
INDIEN	33	33	990	598
THAIL	110	119	1794	1620
INDONE	240	191	1519	1071
MALAYS			52	77
PHILIP	7	7	170	169
CHINA	1563	1138	37359	19036
JAPAN		2	211	104
TAIWAN	66	106	427	578
HONGK	51	117	439	936
AUSF	1192*	1133*	12751*	12096*
PV			144	209
EU	1031	888	8194	7384
FRANKR	192	160	883	1066
NIEDL	42	68	398	477
GRIECH	12	13	60	108
SCHWED	11	36	191	196
OESTER	597	420	5555	3958
BELGI	127	128	758	1133
SCHWZ	63	123	779	1306
TSCHE	46	43	1682	1842
USBEK			57	85
SLOWEN	2	3	64	105
HONGK			1419	682

4415 10 10

KISTEN KISTCHEN TROMMELN USW HOLZ

EINF	39981*	4810*	339524*	43902*
LV				3
PV	173	25	363	47
AUS LG				1
EU	4653	1390	31576	10464
FRANKR	424	128	5009	1684
NIEDL	565	330	3363	1421
ITAL	1290	350	7744	2016
G BRIT	136	38	1912	436
DAENM	1	2	268	186
SPAN			431	88
SCHWED	381	171	3624	1731
FINNL	864	68	864	68
OESTER	349	156	4457	1953
BELGI	611	130	3756	811
SCHWZ	143	146	2777	1168
LETTLD	211	24	13569	1477
LITAU	631	72	6033	656
POLEN	15292	1293	107457	9516
TSCHE	16586	1473	149626	15211
SLOWAK	140	23	2062	249
UNGARN	450	53	8400	609
RUMAEN	375	93	2680	473
USA	176	31	1479	401
MEXIKO	60	8	2500	1157
BRASIL			63	112
CHILE			18	163

Wichtigste Ursprungs- und Bestimmungs-Laender	OKTOBER 1999		JAN./OKT. 1999	
	dt = 100kg	1000 DM	dt = 100kg	1000 DM
THAIL		2	19	82
CHINA	48	34	502	467
JAPAN	1	3	289	178
TAIWAN	4	16	57	153
AUSF	6798*	2387*	71663*	28100*
EV	11	26	72	100
PV				4
EU	2795	1155	33395	11450
FRANKR	490	161	5165	1705
NIEDL	889	384	8600	3240
ITAL	63	85	1632	881
G BRIT	60	65	963	496
DAENM	18	8	626	332
SPAN	188	66	3904	1149
OESTER	222	106	1945	874
BELGI	710	227	8881	2231
NORWEG	17	48	216	597
SCHWZ	733	259	6277	2737
TUERK	958	43	3516	715
POLEN	519	127	1444	656
TSCHE	468	53	3792	784
SLOWAK			2438	788
UNGARN	329	143	6572	2901
RUMAEN	115	53	934	314
TUNES	509	293	4336	2487
S AFR	51	30	439	266
USA	38	53	594	521
KANADA			39	111
MEXIKO			3481	1328
KOLUMB			106	409
BRASIL			1912	995
INDIEN	15	7	341	120
SKOREA	20	8	425	173

4415 10 90

KABELTROMMELN AUS HOLZ

EINF	2865*	358*	17634*	2971*
EU	1817	246	9117	1775
FRANKR	1314	141	3434	563
G BRIT	493	94	4898	992
BELGI	2	1	580	152
SCHWZ			909	188
POLEN	798	78	4471	407
UNGARN			1886	415
AUSF	1775*	536*	34977*	7282*
EU	1087	342	9137	3041
NIEDL	270	37	1019	186
OESTER	722	296	4493	2217
BELGI			2115	448
SCHWZ	676	187	8946	2226
TSCHE			1932	418
UNGARN			1689	284
LIBYEN			12737	1130

4415 20 20

FLACHPALETTE PALETTENAUFSATZWAND HOLZ

	STUECK		STUECK	
EINF	3225901*	24356*	29652014*	226552*
GEW DT	688844		6340106	
PV			2752	20
AUS LG			1372	12
EU	397592	3653	3959746	37548
FRANKR	36969	503	527152	7371
NIEDL	311586	2322	2842502	21088
ITAL	5083	101	90812	1604
G BRIT	235	6	26931	424
DAENM	3514	68	46789	885
SCHWED	1706	38	25283	939
OESTER	30136	491	276933	3541
BELGI	5697	84	94771	1282
SCHWZ	4010	49	36500	620
LETTLD	174200	1241	1453216	10300
LITAU	127181	904	898530	6531
POLEN	1554604	11050	13743342	98769
TSCHE	776650	5878	7277177	54405
SLOWAK	25664	242	207801	1936
UNGARN	21416	182	330597	2463
RUMAEN	6306	67	80153	852
W RUSS	99488	747	1303834	10315
RUSSLD	28175	224	271675	1986
AUSF	813248*	10702*	7452109*	95571*
GEW DT	165001		1519772	
PV				3
EU	584726	7618	5610728	70782
FRANKR	110211	1045	1504674	16516
NIEDL	161983	2354	1387091	18482
ITAL	57198	627	656082	7455
G BRIT	18740	295	150838	2305
DAENM	23917	310	124691	1717
PORTUG	1863	30	13718	270
SPAN	13511	207	129329	1612
SCHWED	3449	58	40003	699
FINNL	1572	33	15451	322
OESTER	92800	1194	705593	8813
BELGI	94777	1388	824704	11654
LUXEMB	1527	28	34245	467
NORWEG	3239	48	34828	538
LIECHT	1682	26	7122	100
SCHWZ	152697	1927	1170577	14792
TUERK	1439	19	24384	360
LETTLD	1424	50	5276	102
LITAU	320	4	7314	134
POLEN	17024	253	158589	2323
TSCHE	15918	282	138050	1921

Wichtigste Ursprungs- und Bestimmungs-Laender	OKTOBER 1999 dt = 100kg	OKTOBER 1999 1000 DM	JAN./OKT. 1999 dt = 100kg	JAN./OKT. 1999 1000 DM
UNGARN	10696	167	82322	1256
SLOWEN	5401	70	71490	1284
KROAT	4918	37	19418	255
4415 20 90				
BOXPALETTE AND LADUNGTRAEGER AUS HOLZ				
	DT		DT	
EINF	30568*	2620*	341495*	31327*
EV			94	12
EU	6517	890	85043	11939
FRANKR	3394	504	48821	6429
NIEDL	1355	129	10031	1223
ITAL	135	10	3243	461
DAENM	582	77	6353	1015
SPAN			682	81
SCHWED	32	6	4045	1923
OESTER	149	24	3481	336
BELGI	802	134	7624	1332
SCHWZ	517	110	3423	978
LITAU	929	40	18552	1253
POLEN	18223	1176	171799	13110
TSCHE	3162	151	44920	2327
SLOWAK	28	3	3631	384
UNGARN	25	5	3101	155
SLOWEN	314	29	2763	316
USA	14	10	603	277
ISRAEL	103	179	103	179
AUSF	260014*	15533*	393025*	30331*
PV			38	5
EU	256316	14825	363404	23989
FRANKR	34583	2261	55073	5849
NIEDL	43008	2041	104160	4539
ITAL	18935	1206	19355	1285
G BRIT	26159	1712	29082	2065
DAENM	32248	1751	40376	2287
PORTUG	20	4	1014	374
SCHWED	45222	2353	45608	2438
FINNL	3564	283	4130	415
OESTER	3047	175	6968	536
BELGI	46665	2577	56333	3649
LUXEMB	222	422	230	431
NORWEG			254	311
LIECHT	147	27	596	120
SCHWZ	340	46	6743	904
POLEN	882	85	2572	428
TSCHE	511	95	3716	572
UNGARN	423	108	4324	1013
RUMAEN	491	88	2962	491
SLOWEN	54	9	1256	435
TUNES	141	73	1548	598
S AFR	90	7	688	169
JAPAN	210	66	1180	343
4416 00 00				
FAESSER TROEGE BOTTICHE USW AUS HOLZ				
EINF	574*	478*	6182*	3037*
AUS LG			1	3
EU	308	251	1896	1365
FRANKR	93	170	1036	1088
PORTUG	158	73	158	73
SLOWAK	20	9	2443	638
UNGARN	180	168	660	550
CHINA			337	170
AUSF	134*	117*	4375*	2790*
EU	84	49	1312	983
OESTER	12	16	508	393
BELGI			292	256
SCHWZ	30	45	1657	893
SLOWEN			121	76
S AFR			868	444
4417 00 00				
WERKZEUGE STIELE GRIFFE USW AUS HOLZ				
EINF	11386*	3384*	118535*	34680*
AUS LG			26	6
EU	849	642	13408	7178
FRANKR	28	74	1640	1393
NIEDL	24	32	162	247
ITAL	81	164	948	1417
G BRIT	1	1	451	217
PORTUG		2	160	71
SPAN	402	231	3419	1670
OESTER	44	33	1689	799
BELGI	201	64	4239	1057
SCHWZ	424	243	3904	1910
LETTLD	201	56	3092	751
LITAU	420	40	7008	890
POLEN	904	251	13595	2509
TSCHE	994	263	8309	2198
SLOWAK	348	94	3236	734
UNGARN	33	12	941	280
RUMAEN	622	74	4921	653
SLOWEN	247	184	2942	1836
KROAT	100	31	1512	334
GHANA	137	40	2382	618
USA	2	10	124	182
BRASIL	3928	828	36030	7999
SRILAN	132	26	1901	355
INDONE	1146	445	6920	2663
MALAYS	105	20	539	164
SINGAP			234	87
CHINA	7	12	3114	2674
AUSF	1912*	1882*	16825*	15181*
PV	2	4	2	4
EU	1472	1319	12529	10234
FRANKR	470	386	2173	1682
NIEDL	267	328	2323	2678
ITAL	20	25	355	371
G BRIT	148	153	1381	1276
DAENM	8	12	338	314
SPAN	10	14	184	160
SCHWED	2	8	240	258
OESTER	361	249	3713	2217
BELGI	150	100	1532	948
SCHWZ	144	150	1226	1484
POLEN	80	82	657	887
TSCHE	30	57	309	555
S AFR	1	1	10	99
USA	48	50	576	902
KANADA	1	1	179	224
EL SAL	31	37	166	193
ZYPERN	29	26	174	144
CHINA			3	106
JAPAN	14	40	131	317
4418 10 10				
FENSTER USW TROP HOLZ ZUS ANM 2 KAP44				
EINF	2501*	2426*	11967*	10318*
EU	86	133	2205	2071
FRANKR	1	3	433	708
DAENM	84	129	1044	1269
POLEN	112	82	1752	887
TSCHE			514	347
SLOWAK			135	86
UNGARN			79	98
SLOWEN	2070	2013	5771	6078
MALAYS	122	127	1110	512
AUSF	2173*	1918*	18371*	13851*
EU	109	208	3637	3696
NIEDL	22	26	342	389
PORTUG			23	51
OESTER	15	20	2308	1853
BELGI	14	17	233	242
LUXEMB	58	148	731	1161
SCHWZ	72	206	471	902
TUERK	5	4	128	248
POLEN	144	174	975	1005
TSCHE	20	21	571	317
UKRAIN	15	24	111	191
RUSSLD			137	191
SLOWEN	1051	216	8521	1676
LIBYEN			10	71
NIGERI			50	70
USA	737	1039	3107	4675
ISRAEL			43	75
JAPAN			474	575
4418 10 50				
FENSTER -TUEREN USW AUS NADELHOLZ				
EINF	34720*	26132*	319352*	221228*
EV			235	32
PV			27	67
AUS LG			9	13
EU	14968	14930	145355	139729
FRANKR	3755	2688	43898	31756
NIEDL	331	128	2624	1535
ITAL	6	10	148	277
DAENM	8693	8933	81175	80938
SCHWED	149	194	692	950
FINNL			566	161
OESTER	2012	2969	16168	24066
NORWEG	8	13	258	315
SCHWZ	17	26	62	164
ESTLD	182	85	1519	369
LETTLD	971	168	10509	2023
LITAU	92	86	1009	522
POLEN	10433	5042	103047	41146
TSCHE	1739	1442	15740	11693
SLOWAK	1476	437	8678	2849
UNGARN	103	117	1390	893
RUMAEN	283	111	700	272
SLOWEN	4313	3607	27929	19463
KROAT	35	36	564	512
KANADA			430	669
MALAYS			1195	265
CHINA	10	10	336	126
AUSF	2645*	2419*	19968*	19323*
PV			24	64
EU	2200	1958	15081	14648
FRANKR	1602	1275	10688	9772
NIEDL	73	111	422	792
GRIECH	85	85	329	328
OESTER	399	438	3006	3234
BELGI	5	9	411	291
SCHWZ	62	142	1186	1674
TUERK			84	136
POLEN	162	96	665	454
TSCHE	147	168	1603	1572
SLOWAK	8	14	150	171
SLOWEN	45	23	946	438
4418 10 90				
FENSTER FENSTERTUEREN USW AND HOLZ				
EINF	3074*	1426*	15605*	10706*
AUS LG			12	2
EU	1250	423	3386	2712
NIEDL	930	151	1144	355
DAENM	90	161	953	1507
OESTER	188	42	581	244
BELGI	3	3	321	311
NORWEG	37	28	187	258
SCHWZ	6	8	254	203
POLEN	275	230	4209	3292
TSCHE	407	214	2241	1332
UNGARN	179	266	758	721
SLOWEN	381	141	2323	1405
AUSF	1357*	1010*	13365*	8103*
EU	978	265	8637	2880
NIEDL	5	3	451	669
G BRIT	909	150	7174	1394
FINNL			148	52
OESTER	30	49	507	290
BELGI	3	4	145	244
SCHWZ	294	219	1668	1408
TUERK			78	106
LITAU			646	205
TSCHE	15	13	533	485
SLOWAK			167	203
RUSSLD			91	533
SLOWEN			372	157
USA	54	494	512	1587
4418 20 10				
TROP HOLZTUEREN ZUSAETZ ANM 2 KAP 44				
EINF	928*	1284*	6745*	6320*
EU	69	103	828	1348
FRANKR			184	189
NIEDL	53	25	406	266
OESTER	11	55	221	852
NORWEG			900	154
POLEN	24	30	569	338
TSCHE	15	30	132	225
SLOWEN	721	1042	3588	3891
AUSF	1199*	788*	12884*	8287*
EU	517	349	5117	3394
NIEDL			137	100
OESTER	131	108	628	629
BELGI	369	209	2945	1536
LUXEMB	17	32	1066	1011
ISLAND			1106	512
SCHWZ	448	290	4591	2750
TUERK	1	1	12	89
POLEN	8	7	88	139
RUSSLD			205	213
SLOWEN	141	71	897	402
LIBYEN			150	144
JAPAN			69	120
4418 20 50				
TUEREN TUERRAHMEN USW AUS NADELHOLZ				
EINF	16479*	9144*	185128*	104772*
EU	3299	2634	63736	47347
FRANKR	134	175	1285	1679
NIEDL	619	190	5686	1716
ITAL	203	141	1974	1079
DAENM	1726	1602	46324	37074
PORTUG	79	47	905	443
SCHWED	37	147	1167	1356
FINNL			800	407
OESTER	498	327	5043	3490
NORWEG	41	128	673	272
SCHWZ	9	3	119	106
TUERK			337	102
LETTLD	5	8	958	209
LITAU	80	24	672	183
POLEN	3975	1886	33585	14785
TSCHE	3484	1482	24781	12096
SLOWAK			87	80
UNGARN	43	37	659	554
RUMAEN	839	262	4055	1461
SLOWEN	3364	2122	37261	20802
S AFR	390	125	2593	791
KANADA	1	1	295	144
BRASIL			8528	2620
INDONE			896	440
CHINA	600	322	4868	2382
AUSF	1003*	800*	9497*	7464*
EU	232	279	2408	2587
FRANKR	1	5	153	120
OESTER	194	242	1750	2046
SCHWZ	641	406	4286	2932
TSCHE	83	59	1017	792
RUSSLD	6	4	352	154
SLOWEN	11	17	288	263
KROAT	2	3	24	66
SINGAP			100	62
CHINA			400	220
4418 20 80				
TUEREN TUERRAHMEN USW AUS AND HOLZ				
EINF	38494*	16779*	364984*	170072*

Wichtigste Ursprungs- und Bestimmungs-Laender	OKTOBER 1999 dt = 100kg	OKTOBER 1999 1000 DM	JAN./OKT. 1999 dt = 100kg	JAN./OKT. 1999 1000 DM
PV			70	141
AUS LG			1	2
EU	13332	9467	162044	108150
FRANKR	573	561	4820	4596
NIEDL	1362	1257	21248	14287
ITAL	3406	2528	31480	24074
DAENM	5449	2556	43552	30787
PORTUG	1261	291	6518	1789
SPAN			1102	848
SCHWED	519	409	3946	2214
FINNL	164	87	9482	3597
OESTER	561	1685	4576	12618
BELGI	37	93	35117	13205
LUXEMB			46	58
SCHWZ	68	69	553	618
LITAU	3	1	825	152
POLEN	1050	505	11184	5269
TSCHE	725	291	7379	3779
UNGARN	13174	2469	111331	21132
RUMAEN	767	228	3764	1382
SLOWEN	8715	3568	63041	27806
KROAT	232	78	1129	482
USA	26	20	2081	560
AUSF	28592*	14655*	169175*	94158*
PV			36	87
EU	12487	7233	69518	41441
FRANKR	718	491	9027	6458
NIEDL	117	118	3979	2317
ITAL	1600	638	6831	2697
DAENM	784	245	5296	1673
SPAN	97	51	780	523
SCHWED	76	36	807	213
OESTER	7659	4507	29338	17663
BELGI	723	434	9661	6206
LUXEMB	675	690	3765	3254
ISLAND			1397	953
SCHWZ	12505	5415	70873	34087
TUERK	44	24	786	912
POLEN	444	295	4241	2628
TSCHE	178	131	4610	2724
UNGARN	1025	515	7320	3695
UKRAIN	7	15	305	170
RUSSLD	384	514	2559	3209
KASACH	15	8	580	408
SLOWEN	507	181	1696	764
KROAT	131	42	664	304
MAZED	284	70	298	82
AEGYPT			19	60
NIGERI			57	81
USA			345	345
BERMUD			8	105
JORDAN			208	226
SRILAN			62	84
SKOREA	281	85	693	243
JAPAN	4	2	516	373

4418 30 10

MOSAIKPARKETTAFELN AUS HOLZ

	M2		M2	
EINF	100561*	1415*	1068980*	14587*
GEW DT	7282		77334	
EU	71	2	34746	1020
FRANKR	71	2	9922	239
NIEDL			4551	118
ITAL			6959	158
SCHWED			4858	239
NORWEG			4460	158
POLEN	35007	335	416853	4248
TSCHE	3637	50	36549	559
SLOWAK	5804	75	54726	710
UNGARN	8402	187	44791	999
RUMAEN	2643	36	18634	370
KROAT	19910	294	295132	4118
USA			3431	193
BOLIV	258	6	6487	151
THAIL	16680	295	48664	879
INDONE			23442	295
CHINA	5280	94	65015	599
AUSF	42195*	897*	469747*	8742*
GEW DT	2656		27856	
EU	14554	354	121442	2512
FRANKR	748	24	7502	199
NIEDL	5579	148	49985	1014
FINNL	4185	87	20595	427
OESTER	1966	51	13904	348
BELGI	1697	38	22374	384
SCHWZ	23934	472	252974	4971
TUERK			5815	280
POLEN	1420	27	80778	800

4418 30 91

PARKETTAFELN A MEHREREN HOLZLAGEN

	M2		M2	
EINF	852725*	32397*	7040020*	246369*
GEW DT	58833		532271	
AUS LG	190	9	16294	537
EU	537102	22556	4107344	165223
FRANKR	22901	1141	170188	7971
NIEDL	21679	962	121017	5090
ITAL	6931	348	153489	6890
G BRIT	855	67	5242	345
DAENM	11482	534	17915	802
PORTUG			8205	134
SPAN			2422	74
SCHWED	342537	14266	2570963	101811
FINNL	98155	3867	715364	28360
OESTER	18989	1004	165343	8752
BELGI	13673	367	174238	4974
NORWEG	2153	112	532149	9842
SCHWZ			5279	213
POLEN	7871	211	47407	1115
TSCHE	48084	1704	290933	9516
SLOWAK	21976	910	188778	6660
UNGARN	1693	52	54071	1571
RUMAEN	44161	1191	403008	9660
KROAT	2514	61	11054	327
USA	188	7	1335	121
CHILE			2432	75
THAIL	32661	979	259974	7950
INDONE	17066	563	281152	8830
MALAYS	67969	1999	430798	13155
SINGAP	1660	50	3733	135
CHINA	65145	1922	279783	8425
SKOREA			114605	2823
HONGK	2302	77	16355	503
AUSF	322737*	14831*	2310727*	109477*
GEW DT	21460		153028	
EU	249562	11058	1654990	75652
FRANKR	18172	562	104379	4907
NIEDL	25327	1169	62714	3036
ITAL	17929	979	164992	8562
G BRIT	9890	394	69296	2423
IRLAND	592	25	8694	355
DAENM	1125	77	172081	6526
GRIECH	1031	50	19115	943
PORTUG	2147	83	37830	1301
SPAN	12768	526	128169	5124
SCHWED	13466	442	92365	3188
OESTER	141645	6478	750162	36961
BELGI	3741	194	38258	1989
LUXEMB	1729	79	6859	328
ISLAND	617	25	11353	461
NORWEG	212	21	54345	1785
SCHWZ	50473	2688	412802	22855
TUERK	129	10	8144	247
POLEN	4145	182	19897	778
TSCHE	1242	53	15412	752
UNGARN	509	42	7750	567
UKRAIN	589	33	6191	307
RUSSLD	153	6	7593	459
SLOWEN	801	28	11212	525
KROAT	1791	120	8265	648
AEGYPT			704	59
S AFR	1151	65	2791	148
USA	2271	105	8163	442
KANADA	1427	65	14771	672
CHILE	476	20	7833	351
ARGENT			4040	184
ZYPERN	190	10	3846	186
ISRAEL	1259	51	10217	424
JORDAN			1303	53
SKOREA	1619	99	13184	807
AUSTRL			2664	172

4418 30 99

ANDERE PARKETTAFELN AUS HOLZ

	M2		M2	
EINF	563248*	17226*	4163239*	126334*
GEW DT	42806		309850	
EU	332718	9690	1889852	50217
FRANKR	76314	1530	364352	8327
NIEDL	2175	58	8209	262
ITAL	4602	286	30678	2052
DAENM	5080	286	61480	3425
SCHWED	9067	317	400589	6853
FINNL	64605	2671	183378	7751
OESTER	170875	4542	838666	21481
NORWEG	33225	1425	333745	14432
SCHWZ	58097	2846	651326	31111
TUERK			3142	82
LITAU	8540	57	8281	118
POLEN	15834	338	253852	3761
TSCHE	30894	404	147237	2383
SLOWAK	3823	157	25845	724
UNGARN	10441	261	154228	4453
RUMAEN	37565	1141	295867	8778
SLOWEN			2770	97
KROAT	23329	629	149387	4244
USA	1853	50	3440	199
BRASIL			13758	406
BOLIV	1350	15	4196	82
MYAN			305	80
INDONE	2	1	31504	808
MALAYS	2861	87	138296	2852
CHINA	1332	38	38543	1156
SKOREA			820	70
AUSF	50517*	2042*	1078262*	35376*
GEW DT	4211		76519	
PV	259	29	259	29
EU	30386	1239	778201	21428
FRANKR	440	13	150962	3246
NIEDL	2030	48	107761	1583
ITAL	1742	128	39911	1548
G BRIT	262	12	61810	1315
DAENM	99	8	11323	363
PORTUG	63	8	1847	117
SPAN	4714	146	42885	1220
SCHWED	439	41	7328	251
OESTER	19766	796	276992	10578
BELGI	495	33	72408	1012
NORWEG	430	12	14638	747
LIECHT			1090	90
SCHWZ	4522	306	79080	4383
TUERK	136	17	5443	326
LITAU			2425	84
POLEN	3606	100	25774	801
TSCHE	1408	96	11387	497
RUSSLD	1735	39	33325	961
SLOWEN			12521	738
USA			21495	1015
KANADA			3242	145
CHILE			3934	198
ZYPERN			2284	98
LIBAN			822	63
ISRAEL	1715	79	26795	1496
A EMIR			5216	259
SKOREA			4823	207
HONGK			24006	1328

4418 40 00

VERSCHALUNG F BETONARBEITEN AUS HOLZ

	DT		DT	
EINF	19180*	2485*	159903*	22314*
EU	5055	608	28529	5564
FRANKR	12	14	4085	191
NIEDL	7	13	1029	264
ITAL	617	241	4725	1762
FINNL	3023	147	4659	245
OESTER	533	112	12385	2953
BELGI	853	81	865	82
LETTLD	2470	235	19070	1626
POLEN	732	72	2704	494
TSCHE	8918	1341	79286	11873
SLOWAK	1130	106	23415	1802
SLOWEN	461	91	2989	575
AUSF	26337*	5635*	275287*	60909*
EU	9282	1894	112322	21421
FRANKR	2714	444	13635	2625
NIEDL	279	74	2994	810
ITAL	2147	373	33044	5866
G BRIT	439	117	3573	875
DAENM	62	19	548	165
GRIECH	42	7	2515	369
PORTUG	411	60	12007	2170
SPAN	487	139	13725	2830
FINNL	304	68	1208	279
OESTER	1888	490	21563	4045
BELGI	492	97	5109	1049
LUXEMB	17	4	1897	225
ISLAND			282	71
NORWEG	256	35	1452	258
LIECHT			637	103
SCHWZ	3113	669	42431	8473
TUERK	249	66	7457	1551
ESTLD			155	103
LETTLD	371	52	1559	399
LITAU			522	160
POLEN	6035	1227	38270	10740
TSCHE	386	146	8710	1717
SLOWAK	549	82	3967	577
UNGARN	561	102	5175	937
RUMAEN	605	148	1141	255
BULGAR	4	3	377	84
UKRAIN			177	62
RUSSLD			1243	496
TURKM			378	117
SLOWEN	240	93	973	286
KROAT			1365	188
LIBYEN	103	5	965	272
AEGYPT	1157	378	4284	1465
TSCHAD	56	16	116	119
NIGERI			1507	1150
AETHIO			707	118
USA	412	92	6345	1594
KANADA			3728	1009
BRASIL	470	63	1105	210
CHILE			302	79
URUGU	235	50	3279	777
ISRAEL	825	180	1044	236
JORDAN	99	47	249	104
SAUDIA			437	73
KUWAIT	357	76	1428	308
BAHRAI			185	50
A EMIR	127	30	8529	2279
SINGAP	520	131	4761	1199
SKOREA	75	22	3943	1148
JAPAN			951	123
AUSTRL			481	126

4418 50 00

HOLZSCHINDELN ("SHINGLES" U "SHAKES")

EINF	1873*	382*	16206*	3499*
EU	49	19	557	152
POLEN			2381	503
TSCHE	515	114	7089	1628
KANADA	978	215	5324	1106
AUSF	1084*	268*	6207*	1703*
EU	1084	268	5843	1573
ITAL	681	159	3423	852
OESTER	400	105	2253	620

4418 90 10

LAMELLENHOLZ

EINF	121782*	22794*	1123917*	199881*
AUS LG			1250	209
EU	24334	4172	182712	31991
FRANKR	290	52	6066	1386
NIEDL	6509	1086	22750	3682
ITAL	1163	275	5461	1774
IRLAND			8515	1292
DAENM	611	190	10614	2064

Wichtigste Ursprungs- und Bestimmungs-Laender	OKTOBER 1999 dt = 100kg	OKTOBER 1999 1000 DM	JAN./OKT. 1999 dt = 100kg	JAN./OKT. 1999 1000 DM
SPAN			2185	518
SCHWED	3532	512	25377	3944
FINNL	2666	361	18135	3120
OESTER	8704	1564	81325	13748
BELGI	859	132	2283	462
NORWEG			1113	202
SCHWZ	205	83	1344	845
ESTLD	1144	121	10151	1177
LETTLD	14371	2481	134965	24127
LITAU	1026	140	13940	1841
POLEN	14153	2670	170762	32258
TSCHE	5788	781	50738	6641
SLOWAK	407	121	7836	1437
UNGARN			283	69
RUMAEN	1238	216	7830	1365
W RUSS	181	24	1912	272
RUSSLD	400	70	5163	754
SLOWEN	725	160	2512	715
TANSAN			215	53
USA			1643	443
KANADA	1395	457	11115	3205
BRASIL	797	137	16828	2879
INDONE	46331	9304	443423	78673
MALAYS	4598	871	40443	7033
SINGAP	3766	758	11358	2153
CHINA	923	228	6682	1587
AUSF	21325*	5104*	144247*	34317*
EU	7423	1814	57937	14178
FRANKR	320	101	2715	577
NIEDL	149	41	2869	937
ITAL	3212	560	15692	2898
DAENM			1694	341
GRIECH	286	53	312	61
OESTER	2909	944	29830	8308
BELGI	173	45	3184	681
LUXEMB	373	69	1026	206
LIECHT			1508	304
SCHWZ	3383	732	29054	6220
POLEN	1199	268	12336	2517
TSCHE	2899	843	12389	4345
SLOWAK	527	125	6217	1344
UNGARN	1456	282	6131	1328
RUSSLD			152	151
SLOWEN	1552	499	4187	1186
USA			310	60
JAPAN	2838	530	12948	2376

4418 90 90

AND BAUTISCHLERARBEITEN USW AUS HOLZ

EINF	135516*	34076*	1155491*	278230*
PV	25	15	229	111
AUS LG	11	2	361	184
EU	45699	13032	375351	108625
FRANKR	2017	945	14154	7817
NIEDL	9276	3197	48870	13125
ITAL	370	282	7322	4235
G BRIT			48	128
DAENM	7983	1738	59295	17174
SPAN	42	56	506	698
SCHWED	5344	1315	28395	10951
FINNL	1224	672	12812	4756
OESTER	19360	4761	193155	44014
BELGI	83	66	10544	5551
LUXEMB			148	67
NORWEG	10090	3479	60913	23823
SCHWZ	1459	1090	18110	12262
TUERK	14	13	350	246
ESTLD	1508	149	6519	777
LETTLD	1714	291	20994	3231
LITAU	414	137	5161	1161
POLEN	21910	4967	194609	40111
TSCHE	30148	4515	266685	36931
SLOWAK	1619	256	20467	4055
UNGARN	2502	1020	26368	8118
RUMAEN	4761	666	48345	7404
UKRAIN	97	9	765	109
SLOWEN	7688	2973	54794	18233
KROAT	1774	488	13050	3705
BR JUG	1300	313	12560	3255
MAZED	210	64	1234	372
ELFBK	159	28	1605	317
GHANA			337	77
USA	22	14	842	677
KANADA	19	27	581	188
BRASIL	183	29	2594	332
INDONE	1443	297	16736	3025
MALAYS	475	93	1885	328
SINGAP			987	175
CHINA	105	51	553	193
AUSF	45837*	22226*	379835*	147804*
EU	19659	6752	176444	73451
FRANKR	983	466	11434	6656
NIEDL	2565	1007	49754	28016
ITAL	8799	1609	34690	6512
G BRIT	619	354	6945	5374
IRLAND	201	102	1447	548
DAENM	48	19	14795	1189
GRIECH		1	2613	1752
PORTUG	633	315	3231	1323
SPAN	1781	499	7139	2299
SCHWED	115	56	1602	645
FINNL	422	88	1366	332
OESTER	2077	1700	19906	11027
BELGI	683	284	8691	4552
LUXEMB	733	252	12831	3226
ISLAND	23	11	321	205
NORWEG	42	10	692	317
LIECHT	35	22	834	251
SCHWZ	8464	3125	62500	22451
TUERK	7	7	1301	630
ESTLD	83	67	430	294
LETTLD	68	23	1498	533
LITAU	122	29	1378	312
POLEN	1342	406	12926	4165
TSCHE	1030	206	5890	1598
SLOWAK	23	19	440	333
UNGARN	262	142	1581	743
RUMAEN	4	2	721	211
UKRAIN	254	97	580	268
RUSSLD	342	364	2881	2738
KASACH			115	127
SLOWEN	280	131	1623	561
KROAT	107	59	344	152
BR JUG	162	31	784	195
MAZED			195	293
AEGYPT	228	65	422	136
NIGERI			465	7291
USA			721	880
ISRAEL	198	42	919	332
SAUDIA			47	109
KATAR	62	9	302	263
A EMIR	28	42	296	560
SINGAP	5226	9062	5319	9087
JAPAN	7567	1405	93301	17795
TAIWAN			2335	517
AUSTRL			180	109

4419 00 10

TROP HOLZTISCHWAREN ZUS ANM 2 KAP 44

EINF	6*	3*	397*	288*
EU			18	51
MYAN			157	76
AUSF	17*	22*	165*	214*
EU	16	15	164	160

4419 00 90

WARE A AND HOLZ VERWEND BEI TISCH USW

EINF	10634*	4965*	101360*	48888*
AUS LG	20	13	407	262
EU	449	400	6402	5367
FRANKR	44	50	959	447
ITAL	121	248	2916	3406
DAENM	162	46	1283	554
OESTER	9	11	242	308
SCHWZ	78	79	307	267
POLEN	1999	789	13086	6214
TSCHE	74	67	901	650
UNGARN	311	164	1852	1237
RUMAEN	226	138	2042	1043
BULGAR	69	24	1637	669
UKRAIN	172	84	2081	942
SLOWEN	377	428	2823	2791
KROAT	474	189	1140	461
S AFR			80	56
BRASIL			20	68
INDIEN	7	31	383	347
THAIL	3585	1306	42347	15833
VIETN	379	137	1801	732
INDONE	27	11	1073	501
MALAYS	4	4	1174	299
CHINA	2024	770	18103	7848
JAPAN	22	99	104	418
TAIWAN	317	205	3358	2481
HONGK	5	4	247	130
AUSF	2646*	1640*	14797*	12505*
EU	2259	1214	10820	7707
FRANKR	373	202	2331	1100
NIEDL	77	122	1042	1457
ITAL	103	77	484	374
G BRIT	877	200	1605	591
SPAN	156	101	256	266
OESTER	541	388	3891	2953
BELGI	49	53	695	558
NORWEG	6	6	147	326
SCHWZ	81	126	968	1289
POLEN	19	22	289	345
UKRAIN	1	1	221	272
RUSSLD	60	71	619	549
USA	3	14	215	408
JAPAN	15	23	173	276
AUSTRL	8	10	61	69

4420 10 11

TROPHOLZZIERGEGENST ZUS ANM 2 KAP 44

EINF	656*	761*	5449*	6437*
AUS LG			7	15
EU	156	302	1300	2722
NIEDL	154	280	1276	2485
ITAL	1	17	17	170
THAIL	70	38	328	279
INDONE	140	160	1123	903
CHINA	258	179	2204	1819
AUSF	4*	57*	183*	807*
EU	3	49	103	462
G BRIT	1	35	10	224
USA		1	22	129

4420 10 19

STATUETTE ZIERGEGENSTAND AUS AND HOLZ

EINF	8134*	9948*	70700*	82936*
PV	65	351	276	2234
AUS LG	260	302	2484	2814
EU	670	1623	5795	12995
FRANKR	4	7	241	336
NIEDL	165	233	2624	2978
ITAL	80	835	593	8252
DAENM	1	4	70	237
SPAN	210	338	580	1404
SCHWED			44	208
OESTER	205	198	1547	1432
SCHWZ	85	163	867	1083
ESTLD	6	7	698	1237
POLEN	993	478	3758	3515
TSCHE	36	169	346	1137
UNGARN	26	31	286	245
RUMAEN	91	43	341	360
UKRAIN	23	208	31	210
RUSSLD	2	11	119	1549
TANSAN	2	1	190	281
MAURIT			31	188
USA	22	61	177	604
ECUAD			49	69
CHILE	2	4	108	135
ISRAEL	11	60	40	230
INDIEN	195	218	2256	1908
SRILAN	5	15	118	284
MYAN			61	218
THAIL	115	146	2187	2534
INDONE	1032	565	9470	5122
SINGAP	1	9	79	150
PHILIP	146	376	1979	3043
CHINA	4269	5146	38237	41760
TAIWAN	179	204	1247	1144
HONGK	51	167	333	854
AUSF	425*	1648*	6603*	23720*
PV	11	41	276	813
EU	185	637	2628	6431
FRANKR	33	182	441	1711
NIEDL	15	34	302	577
ITAL	9	34	167	276
G BRIT	18	57	157	508
DAENM	5	17	239	233
SPAN	12	63	98	233
SCHWED	1	3	58	132
FINNL	2	9	144	324
OESTER	71	182	778	1795
BELGI	14	44	198	521
SCHWZ	65	239	890	2797
TSCHE	24	56	185	463
RUSSLD	38	108	164	525
USA	78	460	2092	11530
JAPAN	7	33	68	418
TAIWAN			22	72
HONGK			117	394

4420 90 11

TROPHOLZINTARSIE USW ANM 2 KAP 44

	M3		M3	
EINF	*	*	3*	2*
EU			3	2
AUSF	*	*	*	*

4420 90 19

AND HOLZ M EINLEGARBEIT(INTARSIEN)

	M3		M3	
EINF	*	1*	343*	16*
GEW DT			2	
EU		1	60	13
AUSF	*	5*	24*	15*
GEW DT			1	
EU		4	24	7

4420 90 91

TROPHOLZINNENAUSSTATT ZUS ANM2 KAP 44

	DT		DT	
EINF	163*	273*	633*	1465*
EU	25	51	315	754
NIEDL	25	48	280	614
SCHWZ	2	118	45	327
THAIL			20	139
MALAYS	128	81	131	84
AUSF	54*	128*	630*	1260*
EU	20	46	399	779
FRANKR	1	4	160	325
OESTER	18	37	171	303

4420 90 99

AND HOLZWARE INNENAUSSTATT A AND HOLZ

EINF	9580*	4547*	93554*	45918*
AUS LG			316	125
EU	721	526	11695	7844
FRANKR	29	42	342	505
NIEDL	33	63	358	460
ITAL	24	69	756	1637

Wichtigste Ursprungs- und Bestimmungs-Laender	OKTOBER 1999		JAN./OKT. 1999	
	dt = 100kg	1000 DM	dt = 100kg	1000 DM
DAENM			135	140
PORTUG	488	193	5036	1905
SPAN	60	72	262	387
SCHWED	74	36	1012	469
FINNL			2278	566
OESTER	13	50	1458	1708
SCHWZ	37	65	421	946
TUERK	3	5	67	77
LETTLD	5	8	685	307
LITAU	189	71	2188	1131
POLEN	2861	1087	35624	13476
TSCHE	166	129	1478	1091
UNGARN	218	117	2240	1502
RUMAEN	1081	423	8111	3070
BULGAR	104	63	563	387
RUSSLD	1656	476	5595	1380
S AFR	103	60	103	63
THAIL	331	230	782	1265
VIETN			630	392
INDONE	374	218	7551	3244
MALAYS			232	207
CHINA	1606	789	13639	7493
TAIWAN	169	151	996	922
AUSF	2739*	3579*	17162*	19081*
EU	2122	2844	11246	11225
FRANKR	60	79	889	1086
NIEDL	234	385	950	1392
G BRIT	1110	1758	2344	3669
SCHWED	3	8	311	233
OESTER	605	427	5680	3326
BELGI	57	105	651	837
SCHWZ	182	224	1449	1754
ESTLD	18	33	340	313
POLEN	108	62	759	414
TSCHE	41	36	652	468
UKRAIN	1	1	26	97
USA	4	19	294	1235
JAPAN	115	199	1370	2277

4421 10 00

KLEIDERBUEGEL AUS HOLZ

	100 ST		100 ST	
EINF	20753*	2280*	180592*	17123*
GEW DT	2800		23564	
AUS LG			42	7
EU	4918	914	20272	3570
NIEDL	231	20	2916	186
ITAL	36	5	309	185
SPAN	10	2	776	120
SCHWED	4603	878	15831	2962
POLEN	4616	512	44869	5152
TSCHE	2533	75	24858	766
RUMAEN	4419	291	33365	2394
SLOWEN	176	60	4925	1274
BR JUG	967	47	20003	833
INDONE	244	23	2929	274
CHINA	2548	309	25790	2155
TAIWAN			1943	300
HONGK	54	23	652	219
AUSF	5996*	1539*	52480*	12329*
GEW DT	1042		8402	
EU	3531	889	36692	7814
FRANKR	232	82	4666	1295
NIEDL	618	176	12910	2411
DAENM	1119	244	7806	1582
SPAN	233	68	1398	409
OESTER	502	101	4417	798
BELGI	221	64	2418	534
NORWEG	223	60	1262	334
SCHWZ	1388	284	8375	2008
USA	60	18	1136	680
A EMIR	47	52	93	70

4421 90 10

SPULE SPINDEL USW A GEDRECHSELT HOLZ

	DT		DT	
EINF	328*	128*	2911*	1176*
EU	277	68	2440	787
SCHWED	274	52	2118	581
AUSF	146*	146*	1244*	1326*
EU	106	73	860	503
FRANKR	55	55	317	133
NIEDL	49	10	438	211
ALGER	29	52	33	62
USA			69	152

4421 90 30

HOLZRUNDSTAEBE FUER ROLLVORHAENGE USW

EINF	13*	17*	139*	180*
EU			12	10
AUSF	6*	16*	1443*	1146*
EU	2	7	109	195
ESTLD			880	514
RUSSLD			110	117

Wichtigste Ursprungs- und Bestimmungs-Laender	OKTOBER 1999		JAN./OKT. 1999	
	dt = 100kg	1000 DM	dt = 100kg	1000 DM

4421 90 50

HOLZ F ZUENDHOLZ VORGERICHT HOLZNAGEL

EINF	17*	8*	45*	18*
EU	17	8	45	18
AUSF	7*	18*	11*	34*
EU	6	17	8	30

4421 90 70

HOLZGRIFF F TISCHMESSER GABEL LOEFFEL

EINF	1*	1*	3*	3*
EU			2	1
AUSF	*	*	*	1*
EU				1

4421 90 91

ANDERE WAREN AUS HOLZFASERPLATTEN

EINF	7992*	2376*	58684*	17560*
AUS LG			20	31
EU	4331	1889	32515	13770
NIEDL	23	31	403	613
DAENM	1802	1472	9213	7300
SCHWED	2467	346	21283	4554
OESTER	7	10	1211	1086
ESTLD	1424	192	8712	932
LITAU	919	52	4962	330
POLEN	1076	86	9428	920
SLOWAK	39	51	320	310
USA			310	82
CHINA	110	76	1398	815
AUSF	3625*	2005*	33120*	15256*
EU	3149	1546	28632	12141
FRANKR	616	296	5351	2430
NIEDL	292	167	5538	1584
ITAL	193	71	1258	492
G BRIT	2	2	587	386
PORTUG	33	34	256	280
FINNL			361	98
OESTER	539	386	4917	2698
BELGI	1027	511	9056	3838
SCHWZ	105	97	1522	994
TUERK	12	16	308	151
TSCHE	144	46	599	346
UNGARN	63	118	627	496

4421 90 99

ANDERE WAREN AUS HOLZ

EINF	309780*	56254*	4531902*	660247*
PV	90	18	1019	219
AUS LG	51	24	2849	1326
EU	37149	10755	363486	102658
FRANKR	2128	1628	15848	8079
NIEDL	8683	1637	73648	12173
ITAL	3001	1852	33251	18583
G BRIT	61	30	1203	590
DAENM	6826	2309	136277	36198
PORTUG	5	1	173	97
SPAN	56	6	1122	454
SCHWED	1246	548	9347	4013
FINNL	350	200	2622	1516
OESTER	6262	1797	57985	17253
BELGI	8302	734	30140	3412
LUXEMB	14	3	1507	193
NORWEG	276	251	1968	1277
SCHWZ	3299	1233	76370	8238
TUERK	163	258	1295	1371
ESTLD	5454	876	54273	7843
LETTLD	8857	1325	87778	12135
LITAU	12237	1599	121078	16962
POLEN	150476	15231	2922365	255422
TSCHE	20154	3341	174334	29436
SLOWAK	1313	323	20505	4122
UNGARN	3173	821	24242	5497
RUMAEN	4319	752	53060	8475
BULGAR	430	73	2293	442
UKRAIN	598	16	6561	524
W RUSS	4177	253	31019	2349
RUSSLD	9992	1622	67853	10764
SLOWEN	2513	977	35526	10379
KROAT	1490	436	10863	3150
B HERZ			935	110
BR JUG	60	13	367	98
S AFR	63	16	1110	243
USA	13864	6762	178186	83878
KANADA	967	527	7852	3981
BRASIL	13432	1821	129451	17881
CHILE	182	78	4783	1349
BOLIV			497	122
ARGENT	25	2	240	78
IRAN			92	99
INDIEN	18	17	842	565
THAIL	968	403	11601	5486
VIETN		1	1298	537
INDONE	1333	431	11621	3297
MALAYS	1717	770	21587	9903
SINGAP	1872	317	7935	1235
PHILIP	50	40	416	446
CHINA	7430	4042	72936	36975
SKOREA		1	216	268
JAPAN	1178	519	5567	2906

Wichtigste Ursprungs- und Bestimmungs-Laender	OKTOBER 1999		JAN./OKT. 1999	
	dt = 100kg	1000 DM	dt = 100kg	1000 DM
TAIWAN	537	259	10555	5505
HONGK	32	41	2286	1228
AUSTRL	1	5	1935	1062
NEUSEE			555	99
AUSF	73229*	18936*	730996*	186884*
PV		10	410	231
EU	46040	10290	415483	95081
FRANKR	5767	1526	38444	8910
NIEDL	4229	1344	49898	11079
ITAL	4219	877	60464	9262
G BRIT	766	380	7733	3808
IRLAND	439	198	1991	831
DAENM	502	211	8818	2421
GRIECH	325	62	4605	1123
PORTUG	159	57	3148	1101
SPAN	474	121	7585	2196
SCHWED	591	152	5305	1496
FINNL	401	75	1468	758
OESTER	18991	3358	142551	40565
BELGI	7869	1756	70890	10273
LUXEMB	1318	173	12583	1258
ISLAND	5	3	321	156
NORWEG	3887	370	12140	1932
LIECHT	6	2	1364	303
SCHWZ	7998	2564	124506	33820
TUERK	109	101	6473	2483
ESTLD	707	172	3029	955
LETTLD	46	30	466	341
LITAU	73	51	1412	381
POLEN	3845	1008	37551	9685
TSCHE	2477	888	32124	10208
SLOWAK	438	86	3659	1452
UNGARN	506	177	14446	3409
RUMAEN	209	105	1359	568
UKRAIN	88	25	1137	415
RUSSLD	438	381	7270	2738
ARMEN	185	74	185	74
KASACH	66	34	208	133
SLOWEN	129	207	2792	1099
KROAT	240	82	1472	392
MAROKK			249	137
ALGER			350	95
AEGYPT			778	151
SUDAN	45	13	756	209
AETHIO			136	87
S AFR	798	112	5189	725
USA	372	256	4222	2534
KANADA	127	89	715	605
MEXIKO	299	47	337	151
PERU			498	766
ARGENT	544	283	3366	798
LIBAN			825	276
SYRIEN			1449	394
IRAN			21	57
ISRAEL	147	96	5742	715
JORDAN	2	1	1514	272
SAUDIA	166	42	2972	746
KUWAIT			811	176
A EMIR	154	30	9382	1714
THAIL			378	150
INDONE	280	162	306	169
MALAYS			1207	1301
PHILIP	280	188	338	216
CHINA	125	76	1611	438
SKOREA	24	16	1031	465
JAPAN	183	241	2903	2156
TAIWAN	26	69	1466	939
HONGK	1420	277	7859	1802
AUSTRL	74	38	1314	758
N ERM	70	32	942	419

KAPITEL 45

KORK UND KORKWAREN

4501 10 00

NATURKORK UNBEARBEIT OD NUR ZUGERICHT

EINF	165*	53*	2551*	542*
EU	165	53	2284	447
CHINA			203	79
AUSF	48*	29*	309*	212*
EU	11	5	43	29

4501 90 00

ANDERER NATURKORK

EINF	1584*	374*	18848*	4159*
EU	1353	339	17984	4022
FRANKR	598	65	4237	460
PORTUG	755	274	13295	3462
AUSF	192*	83*	1741*	698*
EU	11	7	117	38
POLEN	179	73	1489	580

4502 00 00

NATURKORKWUERFEL -PLATTE -BLATT USW

EINF	5*	9*	16*	25*
EU	5	9	16	25

Wichtigste Ursprungs- und Bestimmungs-Laender	OKTOBER 1999		JAN./OKT. 1999	
	dt = 100kg	1000 DM	dt = 100kg	1000 DM
AUSF	1*	4*	32*	95*
EU	1	2	25	59
4503 10 10				
STOPFEN AUS NATURKORK ZYLINDRISCH				
EINF	3308*	3335*	26162*	75934*
EU	3305	3325	26156	75911
FRANKR	76	144	659	876
ITAL	26	98	577	2114
DAENM	2	5	120	374
PORTUG	3111	2941	24134	71474
SPAN	90	136	630	999
AUSF	335*	1728*	6331*	30463*
EU	147	691	3674	14844
FRANKR	65	278	1594	5639
ITAL	11	98	185	1710
DAENM	25	49	682	1189
PORTUG			153	617
SCHWED			64	139
OESTER	19	188	410	3585
BELGI	12	30	281	695
LUXEMB		3	194	1034
SCHWZ	31	231	375	2590
TUERK	7	26	168	719
UNGARN	59	186	689	1863
RUMAEN			76	130
BULGAR			30	114
S AFR	29	220	183	1310
USA	6	52	309	3248
KANADA	12	100	169	1206
CHILE	39	189	356	2105
ARGENT			127	1385
SKOREA			44	358
4503 10 90				
AND STOPFEN AUS NATURKORK				
EINF	95*	206*	2003*	6739*
EU	95	206	1987	6674
ITAL			151	650
PORTUG	95	206	1817	5990
AUSF	3*	17*	82*	400*
EU	3	16	76	348
OESTER	1	5	33	146
4503 90 00				
ANDERE WAREN AUS NATURKORK				
EINF	54*	88*	756*	1273*
AUS LG			8	4
EU	53	84	648	1148
PORTUG	34	73	288	928
AUSF	83*	184*	284*	711*
EU	13	32	117	232
SCHWZ	44	60	87	145
MOLDAU	12	43	36	129
4504 10 11				
STOPFEN F SCHAUMWEIN A PRESSKORK ZYL				
EINF	1490*	2436*	6948*	11131*
EU	1490	2436	6947	11129
ITAL	109	173	545	751
G BRIT			237	142
PORTUG	131	183	1158	2342
SPAN	1249	2079	4857	7772
AUSF	386*	623*	2042*	3225*
EU	35	80	489	1119
FRANKR	10	13	131	202
OESTER	22	59	203	558
BELGI		2	39	109
LETTLD	59	48	567	481
UNGARN	64	71	219	255
MOLDAU	7	9	52	60
RUSSLD	206	404	588	1100
4504 10 19				
AND STOPFEN A PRESSKORK ZYLINDRISCH				
EINF	962*	976*	10973*	10388*
EU	962	976	10847	10324
FRANKR			381	126
ITAL	132	320	1531	4113
PORTUG	456	478	5291	4261
SPAN			399	447
SCHWED	102	55	290	171
OESTER	272	123	2835	1192
AUSF	168*	204*	2712*	2874*
EU	35	44	624	652
TUERK			239	302
MOLDAU	47	67	245	287
RUSSLD	3	3	558	528
USA		1	75	154
KANADA	36	51	63	93
CHILE			54	148
4504 10 91				
PRESSKORKWUERFEL USW MIT BINDEMITTEL				
EINF	17176*	7413*	128418*	57366*
PV			360	409
EU	15311	6754	124051	55278
ITAL			96	152
IRLAND	2	33	23	292
DAENM	268	109	800	330
PORTUG	11801	5292	98481	44277
SPAN	2813	1118	22509	9390
OESTER	602	183	1971	678
SCHWZ	1865	659	3810	1554
UNGARN			360	409
CHINA			189	103
AUSF	1780*	1669*	11517*	10698*
PV	59	62	155	162
EU	1309	1274	7598	7380
NIEDL	15	19	253	281
ITAL	42	67	290	361
IRLAND	58	50	76	58
DAENM	50	55	475	484
PORTUG			82	89
OESTER	1084	1028	5856	5331
BELGI	18	20	347	385
NORWEG	49	40	532	445
SCHWZ	287	187	1516	1145
UNGARN	74	80	782	726
KANADA		1	607	239
4504 10 99				
ANDERE PRESSKORKWUERFEL -QUADER USW				
EINF	2588*	1137*	26321*	11394*
AUS LG	1	1	4	4
EU	1666	739	17266	7845
NIEDL	122	82	1366	537
PORTUG	1206	472	11892	5565
SPAN	165	70	1917	563
SCHWED	78	76	320	354
OESTER	92	35	1498	602
SCHWZ	909	390	6510	2750
MAROKK			1869	342
CHINA			625	347
AUSF	273*	373*	2224*	2922*
EU	200	254	1569	1794
FRANKR	25	56	180	372
ITAL	13	21	493	213
OESTER	103	79	368	356
BELGI	16	34	165	257
SCHWZ	41	51	127	183
POLEN	13	25	139	294
JAPAN	8	19	159	360
4504 90 10				
PRESSKORKDICHTUNG F ZIV LUFTFAHRZEUG				
EINF	*	1*	*	6*
AUSF	*	4*	*	27*
4504 90 91				
AND STOPFEN A PRESSKORK N ZYLINDRISCH				
EINF	261*	391*	3216*	4042*
EU	261	391	3196	4005
PORTUG	261	391	3111	3887
AUSF	*	*	127*	111*
EU			113	90
FRANKR			74	57
4504 90 99				
ANDERE WAREN AUS PRESSKORK				
EINF	825*	554*	11464*	6760*
AUS LG			16	32
EU	794	491	11230	6190
FRANKR	27	32	377	826
ITAL			231	70
G BRIT	6	45	176	524
IRLAND			330	162
PORTUG	652	299	8809	3611
SPAN	46	67	303	543
OESTER	17	9	774	215
AUSF	373*	1287*	3215*	10582*
EV	1	5	10	83
EU	225	563	2064	5314
FRANKR	107	259	883	2211
NIEDL	20	47	160	410
G BRIT	7	25	185	705
DAENM	28	69	104	266
SPAN	8	23	91	344
SCHWED	6	23	65	264
OESTER	23	52	191	422
BELGI	15	32	286	382
SCHWZ	8	59	181	570
POLEN	32	129	219	974
TSCHE	25	81	122	503
USA	12	34	203	852
MEXIKO	27	149	125	631
BRASIL	10	67	129	542
CHINA	4	55	12	144
JAPAN	18	53	68	267

KAPITEL 46

FLECHTWAREN UND KORBMACHERWAREN

4601 10 10				
GEFLECHT USW NICHTVERSPONN PFLZ STOFF				
EINF	699*	122*	1859*	558*
EU		1	7	64
CHINA	90	64	338	267
AUSF	1*	8*	24*	98*
EU	1	3	24	69
4601 10 90				
AND GEFLECHT USW AUCH Z BAND VERBUND				
EINF	201*	84*	2648*	906*
PV	32	33	472	398
EU	1	2	23	50
UNGARN	32	33	1401	491
CHINA	87	32	550	245
AUSF	91*	98*	584*	644*
EU	30	45	180	268
4601 20 10				
MATTEN USW AUS GEFLECHTEN D POS 4601				
EINF	1216*	197*	29213*	3610*
AUS LG			153	76
EU	157	69	1373	503
NIEDL	13	7	644	125
DAENM			297	177
BELGI	144	62	407	165
POLEN	615	44	12592	817
RUMAEN			3607	230
CHINA	4	2	5404	1179
AUSF	189*	87*	3865*	1357*
EU	171	59	3634	1157
FRANKR	19	6	747	240
G BRIT	81	26	1571	521
4601 20 90				
AND MATTE STROHMATTE GITTERGEFLECHT				
EINF	1475*	316*	32977*	4696*
AUS LG			227	110
EU	9	10	256	187
POLEN	230	22	4279	306
UNGARN	505	49	18230	1600
BR JUG	185	20	2404	260
INDIEN	205	109	914	278
SRILAN			305	101
CHINA	31	56	3299	1357
TAIWAN			135	102
AUSF	10*	22*	965*	517*
EU	7	16	844	335
FRANKR	4	8	126	165
4601 91 10				
AND WARE PFLZ STOFF GEFLECHT POS 4601				
EINF	37*	13*	371*	324*
EU			64	45
CHINA	4	2	157	212
AUSF	6*	23*	108*	152*
EU	6	20	28	78
4601 91 90				
AND WAREN AUS PFLANZLICH FLECHTSTOFF				
EINF	388*	110*	3218*	1042*
EU	6	10	93	151
MADAG	82	31	362	144
CHINA	7	3	704	349

Wichtigste Ursprungs- und Bestimmungs-Laender	OKTOBER 1999		JAN./OKT. 1999	
	dt = 100kg	1000 DM	dt = 100kg	1000 DM
AUSF	10*	18*	148*	263*
PV			9	16
EU	9	15	102	176

4601 99 10

AND FLECHTWARE AUS GEFLECHT POS 4601

EINF	*	*	*	*
AUSF	*	*	15*	33*
EU			13	31

4601 99 90

ANDERE FLECHTWAREN

EINF	102*	136*	1090*	1143*
EU	7	18	52	112
CHINA	71	70	815	662
AUSF	37*	96*	832*	815*
PV	16	30	101	199
EU	10	38	642	380
SPAN			400	101

4602 10 10

FLASCHENHUELSEN AUS STROH

EINF	13*	5*	380*	120*
EU			183	24
AUSF	15*	9*	119*	42*
EU	15	8	108	25

4602 10 91

KORBWARE UNMITTELBAR AUS FLECHTSTOFF

EINF	16107*	7962*	168905*	85931*
PV	40	10	184	124
AUS LG	15	26	3340	2180
EU	1120	468	5932	4365
NIEDL	980	382	3362	3041
ITAL	6	6	115	165
G BRIT	40	15	1999	753
DAENM	78	50	269	173
OESTER		1	30	94
LITAU	86	36	2687	657
POLEN	4353	1422	50976	16781
TSCHE	164	48	5885	621
UNGARN	2	2	230	211
RUMAEN	1114	278	7858	2296
KROAT	424	267	5650	2817
B HERZ	371	162	4393	1783
MAROKK	3	2	225	237
GHANA	61	64	2217	2051
KENIA	3	7	214	355
INDIEN	129	44	356	217
THAIL	20	13	240	183
VIETN	342	192	4610	2669
INDONE	746	550	9255	6925
PHILIP	196	144	2842	2397
CHINA	6902	4211	64414	40684
AUSF	1343*	1750*	7895*	10660*
PV			32	37
EU	986	1194	5542	6826
FRANKR	100	130	692	825
NIEDL	192	178	465	465
ITAL	75	124	372	484
G BRIT	111	134	711	894
SCHWED	103	154	149	242
OESTER	236	275	2271	2873
BELGI	102	106	379	430
SCHWZ	232	371	1259	2270
POLEN	10	16	197	224
TSCHE	7	10	126	196
USA	35	58	287	459

4602 10 99

ANDERE KORBWARE AUS PFLANZL STOFFEN

EINF	2824*	1489*	44620*	19908*
PV	16	3	63	82
AUS LG	93	70	3642	1730
EU	4	10	356	806
ITAL	1	1	182	300
OESTER		2	62	271
LITAU	80	9	1720	311
POLEN	449	196	6907	2225
INDIEN	91	32	679	251
SRILAN			277	178
VIETN	567	201	7847	2037
INDONE	145	171	1392	1639
PHILIP	73	43	1960	1076
CHINA	1112	735	20212	10281
TAIWAN	16	9	381	140
AUSF	829*	434*	3895*	3041*
EU	725	271	2483	1350
FRANKR	607	192	679	308
DAENM	8	10	95	107
OESTER	91	52	1386	667
SCHWZ	79	120	855	988
TUERK			197	170

4602 90 00

AND KORBMACHERWAREN WAREN AUS LUFFA

EINF	287*	148*	4487*	2498*
AUS LG	5	4	142	199
EU	24	31	212	322
LITAU			1201	208
POLEN	225	71	728	312
MYAN			58	139
PHILIP			45	85
CHINA	23	14	1367	1011
AUSF	35*	100*	321*	569*
EU	15	38	227	344

ABSCHNITT X

HALBSTOFFE AUS HOLZ ODER ANDEREN CELLULOSEHALTIGEN FASERSTOFFEN; PAPIER UND PAPPE (ABFAELLE UND AUSSCHUSS) ZUR WIEDERGEWINNUNG; PAPIER, PAPPE UND WAREN DARAUS

KAPITEL 47

HALBSTOFFE AUS HOLZ ODER ANDEREN CELLULOSEHALTIGEN FASERSTOFFEN; PAPIER UND PAPPE (ABFAELLE UND AUSSCHUSS) ZUR WIEDERGEWINNUNG

4701 00 10

THERMO-MECHAN HOLZHALBSTOFF

	DT TR90%		DT TR90%	
EINF	8672*	524*	35079*	2343*
GEW DT	9131		37141	
EU	5525	310	19278	1276
SCHWED	4870	268	15342	1044
NORWEG	2410	161	6498	412
KANADA	724	52	6267	600
AUSF	*	*	1249*	79*
GEW DT			1335	

4701 00 90

AND MECHAN HOLZHALBSTOFF

	DT TR90%		DT TR90%	
EINF	51596*	3188*	266460*	16635*
GEW DT	55887		294048	
EU	19571	1220	153449	9523
NIEDL			1358	116
SPAN	18574	1147	121566	7473
SCHWED	997	73	28521	1818
BELGI			1389	77
NORWEG	23287	1280	80246	4592
SCHWZ	1492	123	7263	547
KANADA	6192	487	23680	1844
INDONE	532	51	532	51
AUSF	5171*	299*	31038*	1772*
GEW DT	5722		34455	
EU	5171	299	22525	1312
FRANKR	4543	253	19453	1079
ITAL	628	46	3072	233
SCHWZ			8402	439

4702 00 00

CHEM HOLZHALBSTOFF Z AUFLOES

	DT TR90%		DT TR90%	
EINF	204662*	25657*	1582007*	214898*
GEW DT	207506		1587174	
FRANKR	224	28	2266	280
NIEDL	1852	269	29498	4715
DAENM			687	90
SCHWED	72844	7943	352734	39366
OESTER	750	79	5815	601
NORWEG	11593	1434	86056	9697
USA	43944	7973	539016	98614
BRASIL	116	21	36283	3796
CHILE	1418	146	11323	968
ARGENT			2585	179
INDONE	1985	191	7044	504
AUSF	6994*	862*	48741*	5919*
GEW DT	7306		50581	
EU	6305	796	47266	5743
NIEDL	6075	773	41175	5157
ITAL			4239	309
SPAN			998	133
BELGI			179	70
SCHWZ			535	55
POLEN	673	62	673	62

4703 11 00

SULFATZELLSTOFF UNGEBL NADELH

	DT TR90%		DT TR90%	
EINF	39153*	3650*	549671*	44078*
GEW DT	40771		573463	
AUS LG	916	74	46022	3902
EU	24863	2529	357693	29378
NIEDL			720	54
SPAN			4071	295
SCHWED	6261	534	122440	8335
FINNL	9455	1241	76348	8622
OESTER	9147	754	149947	11806
BELGI			3694	236
SCHWZ	960	96	960	96
RUSSLD	7088	527	47360	3135
S AFR	4837	369	18484	1512
USA	180	15	2327	164
KANADA			105542	8323
BRASIL			4758	361
CHILE	468	42	5224	477
NEUSEE	672	69	5981	680
AUSF	*	*	15550*	1369*
GEW DT			15947	
EU			65	6
SCHWZ			14704	1300

4703 19 00

SULFATZELLSTOFF UNGEBL LAUBH

	DT TR90%		DT TR90%	
EINF	6725*	561*	85764*	6307*
GEW DT	7296		92574	
EU			17870	965
SCHWED			14041	612
FINNL			3829	353
RUSSLD	4467	370	23061	1848
S AFR			2730	201
KANADA			1907	148
BRASIL	708	53	24847	1918
CHILE	1370	123	12920	1043
AUSF	*	*	163*	13*
GEW DT			161	
EU			108	8

4703 21 00

SULFATZELLSTOFF GEBL NADELH

	DT TR90%		DT TR90%	
EINF	1305209*	127746*	13561894*	1178399*
GEW DT	1360615		14108358	
LV			1159	125
AUS LG	16380	1704	391633	30927
EU	617204	59269	6574862	571769
FRANKR	7501	825	79214	6985
NIEDL	22	4	34741	3094
G BRIT			9822	986
IRLAND			922	96
PORTUG	7021	722	52293	4298
SPAN			17686	1436
SCHWED	298740	29256	3910373	337777
FINNL	278097	25968	2409500	203716
OESTER	23269	2277	140166	11569
BELGI	2554	237	20076	1803
NORWEG	20092	2264	210561	19388
POLEN	3467	319	49072	3706
TSCHE	7221	685	60132	4858
SLOWAK			7439	514
RUSSLD	5466	533	56333	4327
S AFR			11846	969
USA	101768	12932	1051978	116289
KANADA	475624	44596	4535430	380801
BRASIL			42595	3163
CHILE	59313	5706	732670	61153
ARGENT	14569	1378	116611	10029
INDONE	486	44	9832	574
JAPAN			518	732
AUSF	57094*	6335*	610377*	56242*
GEW DT	64492		660139	
EU	5258	530	125279	10776
FRANKR			4070	282
ITAL	3794	377	97398	8276
DAENM			8391	782
OESTER	1464	153	14956	1365
SCHWZ	2209	183	265689	22527
POLEN	13898	1438	56367	5350
TSCHE	12848	1585	55155	5937
SLOWAK	3091	352	32932	3405
RUSSLD	18228	2057	56778	5710
SLOWEN	1563	190	18177	2537

Wichtigste Ursprungs- und Bestimmungs-Laender	OKTOBER 1999 dt = 100kg	OKTOBER 1999 1000 DM	JAN./OKT. 1999 dt = 100kg	JAN./OKT. 1999 1000 DM
4703 29 00				
SULFATZELLSTOFF GEBL LAUBH				
	DT TR90%		DT TR90%	
EINF	1183355*	113890*	12510076*	980743*
GEW DT	1225648		12904695	
AUS LG	44720	4608	683404	57091
EU	627857	57956	7012080	523070
FRANKR	3127	320	51722	3752
NIEDL	1418	118	32699	2055
G BRIT	261	36	4761	466
IRLAND			8660	852
DAENM			2960	185
PORTUG	149270	13971	1943142	148170
SPAN	68144	6789	833040	64840
SCHWED	104107	9859	1007085	79765
FINNL	293723	26139	3008341	213864
OESTER			14632	1115
BELGI	7606	724	104776	8179
NORWEG	32922	3691	272703	24801
POLEN	13653	1297	220427	17409
SLOWAK	4401	429	52948	3676
BULGAR			6302	528
RUSSLD	10219	837	104799	6778
S AFR			2518	210
USA	57211	5242	639502	50661
KANADA	167582	17079	1447641	126375
NL ANT	4972	486	15268	1231
BRASIL	196347	19511	2038450	167517
CHILE	38175	3799	328610	28763
ARGENT	11852	1271	147705	12861
THAIL			26492	1936
INDONE	20364	2092	191771	14693
AUSF	27394*	2685*	260703*	21712*
GEW DT	28297		274687	
EU	18426	1744	125145	10445
FRANKR	260	27	2224	170
ITAL	7173	697	47478	4077
DAENM	5033	456	50390	4210
SCHWED			1315	102
OESTER	5960	564	22802	1794
SCHWZ	213	23	38350	3085
POLEN			8204	696
TSCHE	7641	800	49449	4329
UNGARN			2307	198
SLOWEN	1113	118	37113	2947
4704 11 00				
SULFITZELLSTOFF UNGEBL NADELH				
	DT TR90%		DT TR90%	
EINF	5145*	453*	35514*	2836*
GEW DT	5631		38253	
EU	4380	403	31069	2552
SCHWED	4380	403	29900	2465
TSCHE	765	50	1708	111
AUSF	*	*	514*	36*
GEW DT			514	
4704 19 00				
SULFITZELLSTOFF UNGEBL LAUBH				
	DT TR90%		DT TR90%	
EINF	*	*	1523*	127*
GEW DT			1550	
EU			1211	104
PORTUG			987	74
AUSF	*	*	675*	42*
GEW DT			721	
EU			675	42
4704 21 00				
SULFITZELLSTOFF GEBL NADELH				
	DT TR90%		DT TR90%	
EINF	158927*	16049*	1537694*	138199*
GEW DT	158481		1561175	
AUS LG			479	38
EU	94749	8578	919298	75292
FRANKR	4534	425	104545	8552
NIEDL	190	15	7121	558
DAENM			4762	502
PORTUG			4719	313
SPAN			2010	140
SCHWED	74525	6624	609109	49727
FINNL	3722	484	45361	4985
OESTER	11779	1030	141671	10515
NORWEG	13938	2075	143319	17902
SCHWZ	13502	1328	122151	10622
TSCHE	22457	2052	199969	14991
RUSSLD	2483	191	26043	1581
USA	7654	1435	59838	10866
KANADA	2143	390	66068	6873
AUSF	17063*	1432*	898316*	65673*
GEW DT	17124		902637	
EU	14205	1209	760577	55644
FRANKR			752	60
ITAL	14024	1189	631514	45545
DAENM			2868	234
SPAN			9903	765
SCHWED			3624	242
FINNL			62679	5375
OESTER	181	20	5094	376
BELGI			41798	2868
SCHWZ	2740	209	27297	1894
TSCHE			2668	185
SLOWAK			6643	518
UNGARN			12039	967
SLOWEN			86400	6177
B HERZ			953	86
4704 29 00				
SULFITZELLSTOFF GEBL LAUBH				
	DT TR90%		DT TR90%	
EINF	26631*	2521*	176645*	14562*
GEW DT	28916		192307	
EU	5983	539	19956	1673
FRANKR			5136	448
PORTUG	5061	431	5505	475
SCHWED	922	108	7045	615
BELGI			1399	67
SCHWZ	4711	480	70128	5814
SLOWEN	4661	452	65440	4917
SIER L	9677	918	9677	918
USA			3111	542
BRASIL			5472	465
CHILE	1599	132	1999	154
AUSF	77954*	18767*	707237*	94509*
GEW DT	85666		778927	
EU	62414	16326	476214	44721
FRANKR	6430	1828	21232	3367
NIEDL	9821	1822	35553	3676
ITAL	12032	3572	238170	17735
G BRIT	4113	1321	6264	1818
DAENM	10727	2112	12396	2498
GRIECH	249	85	288	94
SPAN	10430	2876	11796	3506
SCHWED	1406	287	1627	336
FINNL	749	155	780	161
OESTER	4352	838	144668	10888
BELGI	2046	413	3327	622
NORWEG	624	178	8338	2148
SCHWZ	597	160	6041	1801
TUERK	979	260	6798	1886
POLEN	362	95	5693	1402
SLOWAK	1042	86	1775	212
UNGARN	325	72	1767	462
RUMAEN	39	26	1022	397
BULGAR	108	53	124	60
ALGER			536	101
AEGYPT	86	14	2016	411
S AFR	284	79	2413	528
USA	5072	1176	74043	13922
KANADA	347	64	3707	990
MEXIKO	400	109	5214	1291
COSTA			158	90
KOLUMB	86	15	1462	393
VENEZU	410	101	3875	919
PERU	9	6	1137	269
BRASIL	253	85	3532	1112
CHILE	241	85	1707	425
ARGENT			4635	1241
IRAN	27	11	710	191
ISRAEL			2236	503
A EMIR			2030	368
PAKIST			4989	1120
INDIEN			617	189
THAIL	150	34	2147	567
INDONE	84	12	2041	573
PHILIP	55	11	1677	368
CHINA	1399	219	27126	4781
SKOREA	255	74	6852	1514
JAPAN	121	38	10785	3024
TAIWAN	216	44	14109	2643
HONGK	1219	114	9739	951
AUSTRL	432	117	3527	876
4705 00 00				
HALBCHEMISCHE HOLZHALBSTOFFE				
	DT TR90%		DT TR90%	
EINF	57374*	4786*	778958*	54379*
GEW DT	58601		806418	
AUS LG	1436	114	99848	7254
EU	5868	505	74667	5135
SCHWED	1404	99	33282	2190
FINNL	4464	406	39636	2830
NORWEG	216	11	25727	1551
USA			14964	1139
KANADA	50992	4257	663301	46541
AUSF	*	*	768*	77*
GEW DT			800	
4706 10 00				
HALBSTOFFE AUS BAUMWOLL-LINTERS				
	DT		DT	
EINF	6482*	1526*	99523*	20576*
EU			14436	2286
SPAN			14176	2254
USA	6021	1418	76295	16642
ISRAEL	314	71	8383	1598
AUSF	6179*	2238*	81739*	22268*
EU			57082	14144
FRANKR			21620	5313
NIEDL			3087	800
ITAL			3064	612
G BRIT			16923	4228
DAENM			1809	440
SPAN			3556	796
SCHWED			5200	1460
FINNL			1833	494
SCHWZ	713	210	6959	1840
POLEN	142	34	478	138
THAIL			221	60
INDONE	4188	1624	12856	4772
TAIWAN	970	328	3213	1041
4706 20 00				
FASERSTOFFHALBST ABFALLAUFBER				
	DT TR90%		DT TR90%	
EINF	1538*	172*	15620*	1383*
GEW DT	1569		15769	
EU	1132	87	13176	928
FRANKR	721	48	12267	848
USA	406	85	2321	411
AUSF	13982*	891*	417751*	21735*
GEW DT	15026		444789	
EU	1278	80	261279	12939
FRANKR			28787	1511
NIEDL			6082	389
ITAL	1278	80	144662	7169
G BRIT			7223	716
SCHWED			3908	244
FINNL			61395	2548
BELGI			3842	130
POLEN	908	80	6557	607
TSCHE	2597	150	33573	1814
UNGARN	646	35	13856	529
INDIEN			2295	100
VIETN	8412	535	67966	3151
PHILIP			285	50
CHINA			22997	1610
AUSTRL			1402	261
4706 91 00				
FASERSTOFFHALBST MECH AUFBER				
	DT TR90%		DT TR90%	
EINF	46*	5*	3746*	468*
GEW DT	46		4058	
EU			54	6
TSCHE	46	5	2945	302
USA			739	159
AUSF	38701*	5143*	51640*	10865*
GEW DT	42928		68023	
EU	36196	4521	39353	4906
FRANKR	3197	373	3444	397
NIEDL	2247	291	2508	314
ITAL	6002	859	6552	908
G BRIT	2959	486	2959	486
DAENM	180	59	410	74
SPAN	2573	265	2750	284
SCHWED	10566	1023	10604	1037
FINNL	2137	194	2137	194
OESTER	3566	480	4064	574
BELGI	2715	472	3519	571
NORWEG	11	4	832	154
SCHWZ	185	59	957	264
POLEN	558	145	5022	1411
TSCHE	354	61	1303	327
BULGAR			346	121
USA			1263	339
BRASIL	235	69	1322	398
ARGENT	53	9	587	194
ISRAEL			441	248
CHINA	145	33	2622	364
JAPAN	19	3	1289	393
AUSTRL	468	124	2376	648
4706 92 00				
FASERSTOFFHALBST CHEM AUFBER				
	DT TR90%		DT TR90%	
EINF	17265*	5142*	149646*	29844*
GEW DT	18863		159286	
EU	2333	499	61535	6184
FRANKR	1856	284	48365	3836
NIEDL			5854	183
IRLAND			2140	121
SPAN	477	215	4556	2025
UNGARN	5664	746	37429	4753
TUNES	492	91	2573	506
USA			1894	739
PHILIP	8775	3806	45209	17587
CHINA			504	52
AUSF	25*	2*	65914*	6675*
GEW DT	25		65942	
EU			1656	89
OESTER			1656	89
POLEN			1477	406
BRASIL			311	93

Wichtigste Ursprungs- und Bestimmungs-Laender	OKTOBER 1999 dt = 100kg	OKTOBER 1999 1000 DM	JAN./OKT. 1999 dt = 100kg	JAN./OKT. 1999 1000 DM
TAIWAN			60015	5449
AUSTRL			214	55
4706 93 00				
FASERSTHALBST HALBCHEM AUFBER				
	DT TR90%		DT TR90%	
EINF	4443*	327*	19172*	1146*
GEW DT	4904		25650	
EU	517	220	1716	696
OESTER	517	220	1716	696
SCHWZ	3653	80	17148	420
AUSF	174*	17*	8277*	771*
GEW DT	194		9220	
TSCHE	174	17	8277	771
4707 10 00				
PAPIERABFALL AUS UNGEBL KRAFTPAPIER				
	DT		DT	
EINF	167274*	2109*	1047972*	11740*
EU	158605	1883	991637	10427
FRANKR	1713	14	24257	272
NIEDL	121318	1318	733343	6299
G BRIT	10502	167	55336	1117
DAENM	9545	94	47605	659
SPAN			1175	68
SCHWED	8869	180	62398	1263
OESTER	4177	39	36507	287
BELGI	2481	71	15348	320
NORWEG	3771	176	18094	696
AUSF	968987*	12951*	8673022*	87961*
EU	542535	7234	4903301	47249
FRANKR	168122	2298	1385539	12473
NIEDL	96420	1120	783001	5998
ITAL	61041	1041	559237	6551
G BRIT	743	13	24429	929
DAENM	29497	347	138455	1261
PORTUG	7655	90	7655	90
SPAN	11135	236	224920	2431
SCHWED	45286	626	514772	4908
OESTER	77484	941	588352	6760
BELGI	41374	482	664294	4733
SCHWZ	28871	312	146039	1384
TSCHE	19597	506	218025	3917
SLOWAK	7126	101	65901	798
UNGARN	46697	538	336242	3747
SLOWEN	460	8	41037	977
KROAT	563	9	24725	255
BR JUG			17739	142
A EMIR	9147	137	15685	222
INDIEN	17879	337	266414	3727
THAIL	72381	850	907416	8217
INDONE	179323	2355	879730	9349
PHILIP			30957	232
CHINA			40277	556
SKOREA			367381	3210
TAIWAN	35215	399	377630	3541
4707 20 00				
PAPIERABFALL AUS GEBL CHEM HALBSTOFF				
EINF	147688*	5605*	1407227*	49227*
AUS LG			363	34
EU	146872	5560	1385764	48113
FRANKR	23125	1094	280481	12494
NIEDL	68665	1936	503674	13527
ITAL	1465	15	13343	502
G BRIT	2816	158	34606	1638
DAENM			26548	268
PORTUG	2311	123	2311	123
SPAN			7329	227
SCHWED	20501	1151	192986	10708
FINNL	13608	391	155685	4264
OESTER			63000	876
BELGI	14381	692	105800	3486
USA	463	40	1855	135
KANADA			13519	796
AUSF	624804*	7582*	5154442*	53786*
EU	276367	4300	2131000	29681
FRANKR	11603	4	329376	2527
NIEDL	222652	2741	1327017	12851
ITAL	25363	1038	240442	8634
DAENM	983	33	4549	167
SPAN			10982	373
SCHWED			16471	171
OESTER	15766	484	165455	4734
SCHWZ	14752	385	93483	2263
POLEN			2656	73
TSCHE			41362	859
SLOWAK	1237	34	44927	1121
UNGARN	4767	48	14003	154
SLOWEN	10866	109	195460	2305
INDIEN	25781	331	133986	1435
THAIL			151944	919
INDONE	42375	507	190754	1707
PHILIP	10532	116	44322	448
CHINA	13870	90	79735	486
NKOREA			5096	71
SKOREA	25533	346	244730	2164
TAIWAN	198162	1308	1742612	9816
4707 30 10				
ALTE U UNVERKAUFT ZEITUNG ZEITSCHRIFT				
EINF	194275*	3400*	1886657*	26259*
EU	179194	3209	1705134	24364
FRANKR	11379	279	204189	2686
NIEDL	53279	1028	549340	8657
ITAL	313	25	37278	505
G BRIT	30279	527	123845	2400
DAENM	55559	906	536529	6481
PORTUG	7969	91	7969	91
SCHWED	3554	69	21518	471
FINNL			58609	646
OESTER	13475	194	63804	889
BELGI	3387	91	102053	1538
SCHWZ	11331	142	145437	1315
AEGYPT			18290	326
AUSF	319109*	4635*	2850055*	31705*
EU	219955	3089	2126773	22698
FRANKR	6263	99	160040	1113
NIEDL	74381	826	521165	3725
ITAL	9657	215	70308	1329
G BRIT			3225	62
SCHWED	24145	374	247728	3095
OESTER	104532	1549	1000948	12497
BELGI	243	10	113487	736
SCHWZ	3144	68	37773	537
SLOWAK	3326	64	32206	445
BULGAR			6511	106
SLOWEN	15000	222	96829	1446
USA	4220	57	4220	57
INDIEN	4042	72	38621	305
INDONE			77854	1218
PHILIP	18013	270	75464	919
CHINA			13340	101
SKOREA	50682	785	228718	2780
TAIWAN	482	5	91511	853
4707 30 90				
AND PAPIERABFALL AUS MECHAN HALBSTOFF				
EINF	20498*	512*	526301*	11670*
EU	12774	405	462115	10827
FRANKR	5864	162	52834	1161
NIEDL	3704	186	271195	7104
ITAL			7350	219
DAENM	2506	35	85929	1064
SCHWED			11338	575
FINNL	135	5	4839	122
BELGI	268	12	20851	505
SCHWZ	7342	102	55914	595
AEGYPT			4540	183
AUSF	136431*	1877*	1305550*	13923*
EU	101155	1366	1084404	10986
FRANKR	36070	358	336239	2479
NIEDL	47391	567	463827	3192
ITAL	3904	106	80777	1542
G BRIT			3389	144
DAENM	5407	109	12674	237
SPAN			6457	119
SCHWED	2460	54	18620	711
OESTER	5923	172	131481	2485
SCHWZ	18188	161	63932	532
SLOWAK	11014	187	87703	1312
SLOWEN	981	38	10530	269
KROAT	1453	30	16958	274
INDIEN	974	16	24739	198
4707 90 10				
ANDERE PAPIERABFAELLE UNSORTIERT				
EINF	77072*	1278*	411087*	5068*
AUS LG			14	16
EU	71084	1191	343053	4114
NIEDL	67690	1127	267026	3317
ITAL			19191	175
DAENM			18664	112
OESTER	1731	44	13002	281
BELGI			7572	63
SCHWZ	2598	37	36238	331
POLEN	2518	43	17356	362
AEGYPT			11095	92
AUSF	561325*	7020*	4975539*	40454*
EU	336328	4329	2584504	19834
FRANKR	7196	82	153093	1117
NIEDL	118726	1847	858100	6645
ITAL	20661	334	202731	2178
DAENM	1816	18	48404	312
SPAN	2127	28	33353	269
SCHWED	59684	785	515486	4555
OESTER	49263	464	331313	2515
BELGI	76855	771	437882	2235
SCHWZ	17489	347	167560	2235
TSCHE	6660	71	78384	776
SLOWAK	8819	136	116117	1634
UNGARN	3056	43	20528	178
SLOWEN	5975	113	59271	1059
A EMIR	9829	85	13975	111
INDIEN	12036	177	100652	787
THAIL	37701	367	472779	2606
INDONE	87303	933	654927	5234
MALAYS			67276	492
CHINA			62571	590
SKOREA	11222	165	309411	2000
TAIWAN	22127	229	225000	2440
4707 90 90				
ANDERE PAPIERABFAELLE SORTIERT				
EINF	275205*	6741*	2448201*	51281*
EU	264638	6527	2346826	49531
FRANKR	17180	555	180859	5076
NIEDL	192478	4652	1575414	31234
ITAL	899	17	6522	272
G BRIT	3778	141	96105	3021
DAENM	19527	439	155326	3005
SCHWED	266	8	25711	552
FINNL			4150	199
OESTER	5588	86	22709	350
BELGI	24411	623	278537	5794
NORWEG	863	32	5846	158
SCHWZ	6651	113	64383	636
POLEN	1962	29	16901	308
TSCHE	68	10	8852	233
USA	1023	30	4634	162
AUSF	563794*	6740*	4767182*	40258*
EU	457867	5182	3917266	30822
FRANKR	77178	886	649157	4670
NIEDL	96911	956	986429	6634
ITAL	120154	1559	879206	7632
G BRIT	3522	43	114298	744
DAENM	24770	358	96188	629
GRIECH	1237	15	6589	206
SPAN	9573	198	44667	419
OESTER	72985	1009	603887	7834
BELGI	51537	348	536520	2244
SCHWZ	47390	691	184811	2375
TSCHE	15659	205	63718	887
SLOWAK	4485	56	50537	646
SLOWEN	2941	45	23659	459
KROAT	3786	35	47723	620
AEGYPT	1278	135	3862	294
INDIEN	14088	226	143560	1822
THAIL	4820	46	89745	504
CHINA	1814	13	70367	499
SKOREA			18095	93
TAIWAN	4762	34	119850	771

KAPITEL 48

PAPIER UND PAPPE; WAREN AUS PAPIERHALBSTOFF, PAPIER ODER PAPPE

Wichtigste Ursprungs- und Bestimmungs-Laender	OKTOBER 1999 dt = 100kg	OKTOBER 1999 1000 DM	JAN./OKT. 1999 dt = 100kg	JAN./OKT. 1999 1000 DM
4801 00 10				
ZEITUNGDRUCKPAP I SINN ZUS ANM KAP 48				
EINF	402444*	38410*	3599461*	346601*
EU	402444	38410	3599099	346563
FRANKR	3607	348	32908	3232
NIEDL	5674	587	56864	5940
G BRIT			4056	424
GRIECH			4791	750
SPAN			3617	361
SCHWED	357629	33698	3168244	300777
FINNL	506	80	9792	1455
OESTER	12964	1594	70936	9531
BELGI	22064	2103	247749	24077
AUSF	22534*	2266*	107965*	11289*
EU	19207	1908	52966	5466
NIEDL	801	27	8776	958
ITAL	3864	370	3864	370
G BRIT	683	71	11363	1255
DAENM			568	67
SPAN	9706	1038	15365	1647
OESTER	2609	265	11031	1066
BELGI	1344	137	1788	179
SCHWZ	2838	311	39215	4462
TUERK			587	67
SLOWAK			461	64
UNGARN	210	20	4254	432
NIGERI			4324	339
PAKIST			2740	175
INDIEN			2450	183
4801 00 90				
AND ZEITUNGDRUCKPAPIER ROLLE OD BOGEN				
EINF	660370*	65879*	6807870*	660118*
AUS LG	184	15	1319	98
EU	372199	40209	3640225	370426
FRANKR	2097	214	770961	76458
NIEDL	64927	6483	302106	30704
ITAL			4036	1021
G BRIT	7171	698	84293	8197
GRIECH			6248	647
SCHWED	151619	15618	1367884	139419
FINNL	32417	3188	844920	84389
OESTER	113961	14007	257984	29455
BELGI	7	1	1598	125
NORWEG	46328	4763	450210	46702
SCHWZ	75373	7475	704519	70870
POLEN	19433	1630	114979	9429
TSCHE	8448	756	126423	11312
RUSSLD	132905	10532	963384	78072
SLOWEN	911	80	8669	792
SIER L			4904	485
S AFR			1452	106
USA	184	15	93527	8063
KANADA	4589	419	698445	63749

Wichtigste Ursprungs- und Bestimmungs-Laender	OKTOBER 1999		JAN./OKT. 1999	
	dt = 100kg	1000 DM	dt = 100kg	1000 DM
AUSF	346361*	34199*	4137811*	419478*
PV			631	84
EU	251217	24876	3179311	323510
FRANKR	28914	2917	429253	44658
NIEDL	66597	6527	686638	67734
ITAL	63401	6487	806576	84319
G BRIT	14597	1530	215545	24478
GRIECH	8216	776	92102	8801
PORTUG			1430	134
SPAN	22886	2116	315201	30368
OESTER	33377	3211	443170	43701
BELGI	12759	1269	187718	19140
SCHWZ	29652	3055	301111	31890
VATIK			1938	189
TUERK	987	111	29400	2619
POLEN	2042	196	11220	1122
TSCHE	14481	1424	64473	6193
SLOWAK	7280	696	50403	4913
UNGARN	6654	693	95022	9664
RUMAEN	404	42	3903	394
SLOWEN	5059	458	34365	3150
KROAT	3142	293	50851	4877
MAZED	1978	97	8993	752
MAROKK	37	6	2154	242
TUNES	723	50	1926	131
AEGYPT			2529	132
NIGERI			9521	530
KENIA			18003	1571
USA	14437	1612	201041	21578
KANADA			1012	98
KUWAIT			1495	142
A EMIR			508	69
PAKIST			1558	102
INDIEN	7720	540	59982	4938
SRILAN			509	51

4802 10 00

BUETTENPAPIER -PAPPE (HANDGESCHOEPFT)

EINF	87*	127*	579*	1120*
EU	48	57	215	340
OESTER	25	29	69	161
JAPAN	2	10	69	290
AUSF	10*	74*	146*	561*
EU	9	70	63	411

4802 20 00

ROHPAPIER USW F LICHTEMPF USW PAPIER

EINF	2933*	563*	62698*	11277*
EU	2815	333	37423	5138
FRANKR	2	1	2788	899
NIEDL	2709	299	26184	2587
ITAL	94	29	1640	333
G BRIT	10	4	1397	666
OESTER			4010	479
BELGI			1314	141
USA	118	229	9894	4495
THAIL			15179	1576
AUSF	193058*	46093*	1149644*	265281*

4802 30 00

KOHLEROHPAPIER

EINF	492*	105*	5883*	1301*
EU	492	105	4090	947
FRANKR	243	51	1015	257
SCHWED	249	54	3028	657
USA			1693	327
AUSF	9*	2*	272*	54*

4802 40 10

TAPETENROHPAPIER OHNE FASERGEHALT USW

EINF	1968*	942*	47085*	10493*
EU	1968	942	47061	10455
FRANKR	456	78	1964	353
NIEDL	26	8	1108	210
ITAL			989	101
SPAN	273	37	3118	393
SCHWED	804	762	5957	4479
FINNL	399	57	33913	4899
AUSF	20*	3*	5205*	903*
EU			368	50
NIEDL			368	50
BULGAR			3318	511
UKRAIN			186	125

4802 40 90

AND TAPETENROHPAPIER

EINF	30704*	4501*	212927*	30673*
EU	29835	4401	210392	30360
FRANKR	2964	593	18445	3737
NIEDL	1633	193	5118	438
G BRIT	474	108	4295	1041
DAENM	1	1	6038	686
SPAN	3275	530	20167	3240
SCHWED	3812	595	16287	2945
FINNL	16027	2046	130275	16656
OESTER	1649	335	7767	1636
POLEN	472	60	472	60
RUSSLD	194	22	986	112
AUSF	54710*	9078*	442708*	72160*
EU	47491	7847	317124	52347
FRANKR	4879	746	29585	4478
NIEDL	257	38	3024	491
ITAL	13876	2144	79963	12410
G BRIT	27061	4635	199761	33888
SCHWED	296	102	3170	1093
BELGI	758	123	1131	193
SCHWZ	187	33	2714	453
POLEN	71	18	667	114
TSCHE		1	918	169
SLOWAK			1212	193
UNGARN	2202	377	10777	1878
UKRAIN	423	67	3018	468
KROAT	25	5	1475	282
USA	1002	166	13840	2209
KANADA	2313	384	55391	8404
SKOREA			3979	562
JAPAN	204	37	5325	984
TAIWAN	239	37	1673	342
HONGK			8878	1311
NEUSEE			11379	1800

4802 51 10

PAPIER GEWICHT<15G/M2 HST DAUERSCHABL

EINF	432*	690*	487*	729*
EU	432	690	487	729
BELGI	432	690	472	724
AUSF	*	*	1*	5*

4802 51 90

AND PAPIER USW OH FASERGEH GEW<40G/M2

EINF	2035*	824*	25595*	7936*
EU	1311	454	22832	6137
FRANKR	421	217	4501	2104
ITAL	44	15	2011	296
G BRIT	431	97	4394	1229
FINNL	415	96	10873	2176
OESTER		29	453	185
TSCHE			799	101
USA	272	315	1350	1580
AUSF	2610*	628*	26750*	5225*
EU	2426	589	17321	3129
FRANKR	861	181	9093	1246
NIEDL	304	92	750	222
G BRIT	705	170	3094	717
BELGI	177	47	2635	499
POLEN	41	10	868	213
S AFR			2745	612
BRASIL			4040	961
INDIEN			978	78

4802 52 20

PAPIER USW O FASERG ROLLE 40-150G/M2

EINF	362579*	53796*	4149619*	574818*
PV			237	21
AUS LG	283	59	1189	699
EU	270032	37610	3253409	430546
FRANKR	46940	7248	387118	58471
NIEDL	50751	7829	447739	62328
ITAL	11947	1943	92191	20333
G BRIT	12332	1621	137977	18608
IRLAND	103	10	619	80
DAENM	1611	211	68099	9566
GRIECH			5095	650
PORTUG	852	132	18576	2767
SPAN	5173	1407	26103	8022
SCHWED	20594	3051	519876	66752
FINNL	102988	11730	1293359	147152
OESTER	15976	2231	235427	32532
BELGI	765	200	21021	3064
LUXEMB			208	211
NORWEG	3996	549	15265	1973
SCHWZ	14620	3211	132747	27530
ESTLD			6721	829
POLEN	44715	7623	377682	58847
TSCHE	4134	516	49869	5612
SLOWAK	7437	843	29871	3010
UNGARN	347	71	3905	641
RUSSLD	10688	1047	217536	19049
SLOWEN	1570	259	10877	1588
KROAT	1851	84	5694	262
USA	2862	1914	23552	22469
BRASIL	251	34	17806	1932
ISRAEL			3256	420
MALAYS			63	60
AUSF	134475*	25478*	1469803*	267394*
PV	246	28	8852	831
EU	75445	14516	984269	165007
FRANKR	29567	4926	299210	44691
NIEDL	7573	1151	95961	14030
ITAL	7614	1736	204235	30784
G BRIT	10151	2133	93469	19177
IRLAND	3421	428	32767	4233
DAENM	732	116	11227	1727
GRIECH	562	58	11257	1258
PORTUG	6	10	2730	438
SPAN	2401	389	15304	2599
SCHWED	269	164	13892	3053
FINNL	145	35	7825	1797
OESTER	4454	969	84617	16250
BELGI	8560	2401	111022	24853
NORWEG	214	72	951	2708
SCHWZ	29465	4770	230496	36561
MARINO			2336	260
TUERK	1074	272	14424	4084
LETTLD			321	107
LITAU	13	2	142	120
POLEN	3521	757	37397	7848
TSCHE	3237	451	28690	4243
SLOWAK	898	169	8995	1912
UNGARN	884	110	5685	809
RUMAEN	619	89	732	108
BULGAR	455	89	3205	1135
UKRAIN	168	18	1918	341
RUSSLD	361	126	1327	379
SLOWEN	4471	631	21351	2919
MAZED			192	85
ALGER	504	107	3069	2011
AEGYPT	5	3	708	157
NIGERI	1697	154	8646	679
SIMBAB			786	276
S AFR	1007	346	6743	2459
USA	581	160	4755	1733
KANADA			1568	972
CHILE	710	141	719	144
LIBAN	272	18	1295	158
ISRAEL	1655	236	8750	1795
SAUDIA			12350	2320
PAKIST	233	25	1945	207
INDIEN			2110	223
INDONE	184	55	3284	1104
MALAYS	583	150	5656	1641
SINGAP			3571	542
PHILIP	1	1	1364	342
CHINA	318	103	7783	2256
SKOREA	982	358	4373	1656
JAPAN	807	221	8918	3087
TAIWAN	88	31	938	358
HONGK	840	272	11251	4082
AUSTRL	2727	915	25063	9415
NEUSEE			669	193
F POLY			807	119

4802 52 80

PAPIER USW O FASERG BOGEN 40-150G/M2

EINF	208718*	34948*	1925374*	323532*
AUS LG	5	10	212	110
EU	160109	27568	1559885	269058
FRANKR	18639	3379	221056	42494
NIEDL	17062	2743	118521	19952
ITAL	4802	1134	42511	8875
G BRIT	15867	3275	146895	31034
DAENM	259	72	31695	4790
GRIECH			6702	1235
PORTUG	19520	3132	153767	24344
SPAN	392	170	4675	1091
SCHWED	49398	8098	534814	85778
FINNL	5916	987	34266	5012
OESTER	17905	3240	196030	35533
BELGI	10349	1338	68952	8917
NORWEG	1671	206	9099	1047
SCHWZ	4746	1131	44077	10876
POLEN	13550	1864	76930	10281
TSCHE	835	103	16713	1995
SLOWAK	24522	3087	190233	23053
UNGARN	102	13	4549	548
SLOWEN	602	434	5712	2713
USA	556	296	3226	1615
BRASIL	1983	234	8465	903
INDONE			5414	680
JAPAN	42	12	486	652
AUSF	177431*	39714*	2146943*	443810*
PV			490	75
EU	134772	21709	1780347	267395
FRANKR	36439	5514	445624	63851
NIEDL	24827	4126	304387	47576
ITAL	14396	2032	254805	34973
G BRIT	23323	4153	285685	43387
IRLAND	5320	729	56263	8096
DAENM	5324	937	59263	9915
GRIECH	2520	380	25863	4670
PORTUG	239	42	5614	900
SPAN	6299	897	58176	7935
SCHWED	1528	334	13835	2477
FINNL	712	128	7376	1719
OESTER	4705	941	76891	13681
BELGI	9083	1478	183352	27559
LUXEMB	57	18	3213	656
ISLAND	503	82	1769	304
NORWEG	38	16	1465	486
SCHWZ	11996	2341	99740	21659
MALTA	5	2	671	1960
MARINO			825	106
TUERK	824	342	10373	10099
LETTLD	11	4	164	118
POLEN	3498	692	28705	5633
TSCHE	745	603	6178	3224
SLOWAK	1	1	1001	201
UNGARN	1606	306	7622	1735
RUMAEN	262	656	2482	3025
BULGAR	39	16	1731	3838
RUSSLD	2	2	478	160
USBEK			1437	292
SLOWEN	621	95	2223	364
BR JUG	2350	428	5264	968
MAROKK			1545	198
ALGER	142	31	1900	302
AEGYPT	7	8	1427	333
SUDAN			978	1228
NIGERI	3628	641	8664	3137

Wichtigste Ursprungs- und Bestimmungs-Laender	OKTOBER 1999		JAN./OKT. 1999	
	dt = 100kg	1000 DM	dt = 100kg	1000 DM
R KONG			292	493
OR KON	470	874	1281	2337
SIMBAB			4946	8751
S AFR	7	3	7703	20081
USA	59	55	149	135
KANADA	71	11	975	139
MEXIKO			2434	3341
HAITI			862	130
KOLUMB			488	718
VENEZU	281	61	328	101
BRASIL			288	463
ARGENT			390	1040
LIBAN	485	87	3110	536
IRAN	1509	2771	45389	15790
ISRAEL	1491	238	29657	4194
SAUDIA	39	24	240	84
KATAR			387	105
A EMIR	3	6	794	134
OMAN	1588	219	1755	240
PAKIST	29	4	1411	283
INDIEN	4025	5799	26930	39222
THAIL	974	154	7040	4852
VIETN	500	486	2497	2890
INDONE			2966	3015
MALAYS	469	135	3996	1618
SINGAP	54	19	5420	905
PHILIP			893	250
JAPAN	3	2	761	188
TAIWAN			2308	852
AUSTRL	2102	359	14329	2258
NEUSEE	1586	281	5188	959
4802 53 20				
PAPIER USW O FASERGEH ROLLE >150G/M2				
EINF	6537*	1210*	102099*	19127*
EU	5486	1051	86626	16433
FRANKR	2461	458	21206	4015
NIEDL	1129	215	40339	7553
ITAL	1463	288	10000	1857
DAENM			12424	2216
SPAN			442	298
SCHWED	354	64	899	201
SCHWZ	255	55	5196	1081
POLEN	336	65	1275	289
TSCHE	243	13	835	88
SLOWAK	210	24	2514	316
USA	7	2	1731	519
BRASIL			3819	384
AUSF	5019*	1152*	42929*	9227*
EU	1757	379	23068	4257
FRANKR	415	73	6791	1053
NIEDL	50	23	2809	485
ITAL	235	72	1342	297
G BRIT	436	94	4740	930
DAENM	15	4	894	195
SPAN	43	19	735	339
FINNL	131	22	1224	203
OESTER	359	58	1683	283
BELGI	17	7	1525	281
SCHWZ	441	81	3578	673
POLEN	1828	344	11046	2509
USA	521	192	2612	1020
4802 53 80				
PAPIER USW O FASERGEH BOGEN >150G/M2				
EINF	12095*	3689*	121458*	33655*
EU	11319	3515	111691	31151
FRANKR	774	247	10831	3010
NIEDL	3277	1215	21403	7730
ITAL	3724	1019	30966	8547
G BRIT	1384	520	18390	5922
DAENM	60	13	7157	1035
GRIECH			1556	252
SPAN	179	125	2159	701
SCHWED	1570	318	6056	1267
FINNL			5250	1091
OESTER	276	43	4809	721
BELGI	32	5	3070	861
SCHWZ	199	98	1223	947
TSCHE			1687	258
SLOWAK	273	31	2381	279
USA	17	7	2121	857
AUSF	23991*	5076*	304355*	53292*
PV			23	7
EU	15482	2937	216923	33868
FRANKR	5054	830	47037	7293
NIEDL	1958	419	43443	6483
ITAL	2479	430	44373	6457
G BRIT	2463	481	29962	4153
IRLAND	297	41	2306	328
DAENM	514	117	4030	844
GRIECH	9	8	710	295
SPAN	252	51	5476	893
SCHWED	333	98	1479	399
FINNL	106	25	2121	442
OESTER	913	231	17177	3372
BELGI	1103	204	18468	2799
SCHWZ	2565	545	26740	5234
TUERK	118	54	919	398
ESTLD	18	3	3663	577
POLEN	1651	349	17121	3593
UNGARN	220	37	1843	379
RUSSLD	1536	319	11099	2175
USA	221	249	4401	1728
MEXIKO	2	3	583	176
CHILE	4	1	383	115
URUGU			386	119
IRAN	9	2	81	94
ISRAEL	5	6	4628	678

Wichtigste Ursprungs- und Bestimmungs-Laender	OKTOBER 1999		JAN./OKT. 1999	
	dt = 100kg	1000 DM	dt = 100kg	1000 DM
THAIL	121	40	413	139
HONGK	87	70	840	381
AUSTRL	1157	213	5927	1251
NEUSEE	352	63	2497	450
4802 60 11				
PAPIER USW ROLLE <72G/M2 FASERG>50GHT				
EINF	206985*	25612*	5440240*	663136*
EU	178339	21905	4882654	592642
FRANKR	12581	1530	90405	10886
NIEDL	5215	675	98329	12140
ITAL	2346	371	4283	795
G BRIT	217	25	2629	328
SPAN			715	115
SCHWED	65768	7742	801258	95281
FINNL	65986	8401	3388799	411914
OESTER	5369	646	288942	35711
BELGI	20792	2505	209967	25408
NORWEG	17913	2047	485085	55990
SCHWZ	8572	1397	72671	11243
TSCHE	1599	184	16978	1924
SLOWAK	77	4	1519	138
SLOWEN	485	70	515	73
JAPAN		5	715	1090
AUSF	464586*	52864*	3878895*	449347*
EU	362325	41319	2463115	293727
FRANKR	78670	9897	699868	88252
NIEDL	45001	5339	350760	42539
ITAL	61737	7539	506948	62085
G BRIT	105625	9965	407935	41186
DAENM	1114	131	6519	821
GRIECH			5518	915
SPAN	33994	4227	184732	22214
FINNL			5279	629
OESTER	11310	1418	85264	10797
BELGI	24374	2743	206592	23826
LUXEMB	500	60	3439	430
SCHWZ	16716	1686	208499	23946
TUERK			105897	9457
POLEN	24060	2537	377704	38199
TSCHE	17298	1894	93860	10341
SLOWAK	20653	2622	118308	14732
UNGARN	15597	1940	111054	13827
RUMAEN	1395	174	18432	2285
BULGAR			89140	8815
SLOWEN	2610	316	7937	980
KROAT	238	30	5489	650
BR JUG			6058	766
GHANA			6213	935
NIGERI			32689	2967
USA			103074	14606
ISRAEL	3451	326	51803	5046
A EMIR			67588	7015
INDIEN	243	21	3206	273
BANGLA			766	57
THAIL			1588	84
MALAYS			2117	321
AUSTRL			1583	209
4802 60 19				
PAPIER USW BOGEN <72G/M2 FASERG>50GHT				
EINF	8600*	1557*	80150*	11471*
EU	8364	1518	77697	11082
FRANKR	1918	306	15310	2550
NIEDL	2200	384	14244	2242
ITAL	1999	451	8781	1540
G BRIT	423	86	1504	215
DAENM	1182	175	4026	576
SPAN			1575	189
SCHWED	166	32	2360	407
FINNL			27162	2876
OESTER	476	84	2512	440
POLEN			759	98
AUSF	6003*	903*	88425*	12726*
EU	5452	826	79135	11298
FRANKR	621	98	7304	1158
NIEDL	557	96	8939	1377
ITAL	1511	210	14842	2101
DAENM	693	108	4587	709
GRIECH	386	57	2914	417
SPAN	182	31	22272	2770
OESTER	1089	159	9653	1439
BELGI	145	24	7645	1146
SCHWZ	151	21	4584	719
SLOWEN	64	10	983	140
SYRIEN			1034	135
ISRAEL	117	19	1641	246
4802 60 91				
AND PAPIER USW ROLLE FASERGEH >100GHT				
EINF	52621*	6519*	771361*	97866*
EU	22859	2697	215430	26950
FRANKR	4690	449	61396	6604
NIEDL	4864	556	21693	2746
ITAL	3485	481	14621	1900
G BRIT	3783	381	40985	4357
IRLAND			4137	423
DAENM	2582	360	9261	1239
GRIECH			1018	159
SCHWED	1303	202	46877	7372
FINNL			3598	483
OESTER	2145	255	9370	1253
BELGI	7	13	2370	400
NORWEG	22488	2843	482794	61264
SCHWZ	6344	854	68815	9007
POLEN			704	78

Wichtigste Ursprungs- und Bestimmungs-Laender	OKTOBER 1999		JAN./OKT. 1999	
	dt = 100kg	1000 DM	dt = 100kg	1000 DM
AUSF	22686*	2533*	317562*	37954*
EU	13130	1407	103953	11727
FRANKR	1651	172	12781	1369
NIEDL	88	14	2507	326
ITAL	421	46	1796	203
G BRIT	209	39	3337	476
SPAN	9586	986	70165	7514
OESTER	319	43	9481	1284
BELGI	850	103	3802	510
SCHWZ	2647	351	24065	2896
POLEN	4082	433	58185	6628
TSCHE	1746	206	7010	728
SLOWAK	652	77	7671	933
USA	7	1	111967	14378
AUSTRL			2621	371
4802 60 99				
AND PAPIER USW BOGEN FASERGEH >100GHT				
EINF	50395*	7700*	395535*	58979*
EU	35460	5858	240007	39679
FRANKR	8822	1426	75729	11775
NIEDL	2100	467	15422	3034
ITAL	889	172	12425	2107
G BRIT	3175	535	34005	5782
DAENM	13013	1932	36192	5255
GRIECH			1326	166
SCHWED	2444	442	33231	5895
OESTER	5017	895	30050	5340
BELGI			1155	273
NORWEG			415	50
SCHWZ	14647	1799	149894	18465
TSCHE	284	36	1616	239
SLOWEN			3068	374
AUSF	10154*	1697*	132996*	21624*
EU	8500	1323	99777	15575
FRANKR	909	130	8546	1204
NIEDL	1270	208	10746	1792
ITAL	3239	505	34849	5298
G BRIT	115	22	2247	359
DAENM	301	40	4463	691
GRIECH	206	28	4650	657
SPAN	433	74	6508	1053
FINNL	6	1	182	65
OESTER	1487	225	18849	2979
BELGI	492	83	7505	1261
NORWEG			1170	187
SCHWZ	420	129	14035	2798
POLEN	240	16	2064	267
TSCHE	153	32	3625	555
UNGARN	234	46	2326	371
BULGAR	81	15	703	106
SLOWEN	152	55	1335	418
ISRAEL	309	44	5739	807
4803 00 10				
ZELLSTOFFWATTE				
EINF	5811*	1417*	87626*	18029*
EU	5588	1358	83579	17156
FRANKR	1365	288	34652	6528
ITAL	521	121	2244	460
G BRIT			4895	1862
PORTUG			72	105
SCHWED	1035	490	6702	2201
FINNL	860	176	18608	3222
OESTER	1767	270	16015	2675
SCHWZ	223	59	3994	831
AUSF	701*	172*	14298*	3344*
EU	38	15	9563	2093
FRANKR	4	2	933	384
NIEDL	16	5	1248	293
G BRIT			666	218
SCHWED			624	171
OESTER	7	5	867	189
BELGI	8	2	4823	750
SCHWZ	437	93	2968	645
POLEN	66	17	1154	385
4803 00 31				
PAPIER GEKREPPT USW GEW LAGE <25G/M2				
EINF	79209*	17612*	762274*	159002*
EU	57168	14122	562807	127286
FRANKR			12583	3561
NIEDL	155	49	3033	608
ITAL	6375	1026	137812	20881
G BRIT	118	24	2416	571
SPAN			5158	630
SCHWED	21004	8226	208172	69310
FINNL	14922	2372	77379	13125
OESTER	1638	197	16256	1857
BELGI	12956	2228	99909	16726
NORWEG	1816	298	8502	1591
SCHWZ	11447	1775	89832	13756
POLEN	4244	731	29282	5051
TSCHE	1077	133	4573	637
SLOWAK	3089	501	64529	10095
UKRAIN			911	113
USA	21	26	419	214
AUSTRL			396	105
AUSF	25374*	5592*	687276*	119448*
EU	5928	1419	461054	81029
FRANKR	381	86	194743	28621
NIEDL	2803	586	30689	6396
ITAL	309	68	33834	6468

Wichtigste Ursprungs- und Bestimmungs-Laender	OKTOBER 1999 dt = 100kg	OKTOBER 1999 1000 DM	JAN./OKT. 1999 dt = 100kg	JAN./OKT. 1999 1000 DM
G BRIT	475	110	76475	15516
IRLAND	2	1	3856	809
DAENM	161	49	1166	288
SPAN	1323	256	33293	7024
SCHWED	16	16	341	153
OESTER	458	247	6306	2377
BELGI			100349	13376
ISLAND	834	124	5011	781
SCHWZ	2031	576	105586	16724
TUERK	1082	261	9235	2051
POLEN	8576	1416	31246	5803
TSCHE	1459	323	6163	1454
SLOWAK	5	1	1240	306
UNGARN			4086	822
MAROKK	50	16	1712	428
AEGYPT	338	87	3061	748
NIGERI	155	40	953	260
S AFR			469	120
CHILE			1515	347
ARGENT			6818	1520
SAUDIA	2904	764	18398	4587
SKOREA	510	119	1209	282
JAPAN	1255	292	7403	1630

4803 00 39

PAPIER GEKREPPT USW GEW LAGE >25G/M2

EINF	6564*	3115*	133088*	25547*
EU	2036	637	109079	14597
FRANKR	325	149	7796	2963
NIEDL	1154	266	14252	3420
ITAL	118	23	2092	617
G BRIT	10	13	63666	4110
SPAN			11838	1048
SCHWED	397	161	1553	846
OESTER			1050	154
BELGI	32	25	6595	1352
SCHWZ	639	126	6746	1149
POLEN	489	353	8272	4502
USA	105	98	3418	2126
ISRAEL	3050	1862	4697	2780
AUSF	12005*	6284*	118564*	47726*
PV			30	23
EU	7818	4839	80579	31718
FRANKR	993	704	29500	8604
NIEDL	257	131	8519	2200
ITAL	1539	850	8506	5104
G BRIT	2663	1708	16608	8390
DAENM	38	33	1114	345
GRIECH	7	6	3140	578
PORTUG	46	25	557	227
SPAN	693	398	3440	2006
SCHWED	192	107	1690	638
FINNL	37	32	215	204
OESTER	399	309	2521	1172
BELGI	954	536	4355	2181
SCHWZ	531	186	6543	2626
MALTA			201	112
TUERK	6	3	328	133
POLEN	1256	149	7675	2751
TSCHE	393	132	1792	479
UNGARN	43	30	297	180
SLOWEN	3	1	341	196
USA	36	29	758	725
KANADA			210	168
NICARA	20	19	152	136
VENEZU			443	106
CHILE	48	40	263	277
ARGENT			187	90
ISRAEL	290	66	5663	1349
JORDAN			173	62
SAUDIA	212	156	456	280
THAIL			430	285
MALAYS			494	242
CHINA	554	202	4877	2311
SKOREA	75	34	1801	959
JAPAN	2	1	562	432
TAIWAN			848	273
HONGK	220	75	1258	417
AUSTRL	405	230	752	404

4803 00 90

AND KREPP-PAPIER ZELLSTOFFASERVLIES

EINF	9513*	1683*	79713*	16396*
EU	7674	1279	49496	10112
FRANKR	6141	837	35418	5060
NIEDL	93	37	647	500
ITAL	1110	320	11034	3365
SCHWED			252	268
FINNL	95	46	1157	575
OESTER	235	39	724	225
LUXEMB			54	73
NORWEG			7044	1026
SCHWZ	1581	344	12928	2392
POLEN	27	19	1114	420
TSCHE	260	39	3993	567
SLOWEN			2090	419
USA	1	1	1306	720
ISRAEL			1057	326
JAPAN		1	196	261
AUSF	3454*	1257*	41123*	14119*
EU	2671	1012	35214	11563
FRANKR	349	155	4187	1685
NIEDL	314	80	5751	1100
ITAL	1142	474	9194	3730
G BRIT	1	34	6141	1773
GRIECH	103	59	585	299
SPAN			1025	466
FINNL	104	50	358	187
OESTER	64	28	1414	508
BELGI	496	89	5898	1524
SCHWZ	63	38	957	467
POLEN	671	170	3101	768
TSCHE	31	23	357	264
UNGARN	2	2	164	151
SLOWEN			139	103
ALGER			27	88
AUSTRL			325	301

4804 11 11

KRAFTLINER UNGEBL NADHOLZ GEW<150G/M2

EINF	208667*	16986*	1629784*	124679*
EU	81569	7089	703188	57814
FRANKR	10948	945	86963	5424
NIEDL	516	47	12074	959
ITAL	3790	313	11741	1086
G BRIT	6	1	2830	247
DAENM			6576	519
PORTUG	3528	300	30339	2460
SCHWED	46727	4048	389311	32197
OESTER	16054	1435	181264	14710
BELGI			1507	169
NORWEG	22064	1947	281208	22333
SCHWZ	144	9	2641	153
POLEN	16263	1376	61212	4765
SLOWAK	927	118	3344	369
RUMAEN	1070	94	6808	599
RUSSLD	37110	2409	230782	13800
S AFR	3285	243	58149	3664
USA	37631	2981	197673	14918
KANADA	8604	720	63610	4875
BRASIL			19375	1227
AUSF	6189*	681*	49433*	5229*
EU	201	46	3159	456
NIEDL	24	7	682	170
ITAL	17	11	1354	94
SCHWZ	1497	152	19286	1755
POLEN	14	4	2109	217
TSCHE	952	106	6855	776
UNGARN	2544	302	13703	1567
SINGAP			560	88

4804 11 15

KRAFTLI UNGEBL NADHOLZ GEW150-175G/M2

EINF	45990*	3734*	514275*	38693*
EU	21437	1804	249572	19855
FRANKR	764	63	28554	2297
NIEDL			3611	285
ITAL	767	65	1791	149
G BRIT			5935	479
DAENM			673	57
PORTUG	2773	217	17264	1348
SCHWED	12264	1019	129460	10289
OESTER	4869	440	61581	4897
NORWEG	6673	562	71047	5652
POLEN	2324	186	17274	1267
RUSSLD	7082	511	53107	3090
S AFR	2167	165	22771	1589
USA	883	73	17560	1305
KANADA	4933	395	65297	4805
BRASIL			17142	1076
AUSF	1430*	151*	11594*	1432*
EU			368	32
SCHWZ	769	78	3690	362
POLEN			639	71
SLOWAK	234	20	1629	121
UNGARN	420	52	3134	398
PHILIP			1697	384

4804 11 19

KRAFTLINER UNGEBL NADHOLZ GEW>175G/M2

EINF	316543*	24960*	2507757*	182309*
EU	93971	7684	1030286	78164
FRANKR	20356	1638	181407	13782
NIEDL	1148	99	35546	2539
ITAL	4962	438	40348	2156
DAENM	545	38	3116	229
PORTUG	9757	793	47406	3655
SPAN	472	41	3551	309
SCHWED	40236	3333	522903	40369
OESTER	13424	1099	169626	13394
BELGI	3066	204	24773	1586
NORWEG	5412	449	51838	4184
POLEN	19379	1478	148681	10607
RUSSLD	22249	1366	105766	6080
S AFR	6559	474	98377	6165
USA	157100	12632	843038	61134
KANADA	10164	761	185055	13127
BRASIL	1455	94	42957	2715
AUSF	841*	133*	11549*	1256*
EU			2693	255
G BRIT			1577	158
OESTER			788	66
TSCHE	841	133	3472	408
PHILIP			4302	462

4804 11 90

AND KRAFTLINER UNGEBLEICHT LAUBHOLZ

EINF	31300*	2504*	175557*	16202*
EU	31023	2476	165103	15281
FRANKR	6146	497	17902	1389
ITAL			207	86
PORTUG			6721	502
SCHWED	24038	1901	124979	12082
OESTER	839	78	12811	1004
BELGI			2445	211
SCHWZ			294	67
USA			7808	610
AUSF	10690*	1773*	109853*	14633*
EU	69	29	3023	232
SCHWED			2618	97
SCHWZ	9475	1553	87383	11371
POLEN	1065	163	11719	1293
INDONE			369	187
CHINA			5689	1331

4804 19 11

KRAFTLI NADHOLZ VERSCH LAGEN <150G/M2

EINF	114311*	12026*	1101500*	111569*
EU	88533	9378	924638	94802
FRANKR	3036	359	25592	2806
NIEDL	147	46	11411	1630
G BRIT	2614	235	20659	1910
DAENM	1026	142	2376	359
PORTUG			1464	113
SCHWED	48702	5337	389736	42133
FINNL	30212	2982	452437	43691
OESTER			1101	113
BELGI	2552	249	19371	1975
NORWEG	12172	1326	28781	3071
SCHWZ	457	123	3876	1043
POLEN	724	59	3170	240
RUSSLD	3496	320	31663	3003
S AFR	8919	819	107926	9254
USA			1375	149
AUSF	17139*	1763*	197608*	20013*
PV			13	3
EU	16207	1659	187226	18791
FRANKR	770	80	6421	665
NIEDL	424	47	2500	333
ITAL	14544	1475	145183	14190
OESTER	469	57	30402	3316
BELGI			2715	285
TSCHE			4750	493
SLOWAK	702	77	4511	473
CHINA			390	144

4804 19 15

KRAFTL NADHOLZ VERSCH LAG 150-175G/M2

EINF	2305*	246*	43378*	4704*
EU	2305	246	40316	4433
NIEDL			1643	439
SCHWED	973	99	29685	3067
FINNL	1332	147	8265	869
RUSSLD			3001	268
AUSF	*	*	712*	92*
EU			20	4
HONGK			142	51

4804 19 19

KRAFTLI NADHOLZ VERSCH LAGEN >175G/M2

EINF	12107*	1115*	110291*	10504*
EU	10673	989	100693	9650
FRANKR	157	16	815	89
NIEDL			4964	470
SCHWED	4381	360	33416	3160
FINNL	6065	602	61034	5883
NORWEG	28	3	3499	337
S AFR	1187	104	4363	388
USA			997	64
AUSF	3331*	327*	48259*	4479*
EU	3331	327	41532	3718
FRANKR			8505	668
NIEDL			6833	464
ITAL	2979	290	15065	1459
OESTER	352	37	7460	795
BELGI			1672	164
SCHWZ			1727	293
VIETN			409	124
CHINA			3366	219

4804 19 31

KRAFTLI NADHOLZ GEBL USW GEW <150G/M2

EINF	2282*	386*	19225*	3230*
EU	1614	227	12887	1762
NIEDL	189	26	901	104
G BRIT			1830	378
SCHWED	1425	201	10156	1280
SCHWZ	449	123	4987	1284
SLOWAK	219	36	851	139
AUSF	*	*	33*	8*
EU			13	5

Wichtigste Ursprungs- und Bestimmungs-Laender	OKTOBER 1999		JAN./OKT. 1999	
	dt = 100kg	1000 DM	dt = 100kg	1000 DM
4804 19 35				
KRAFTLI NADHOLZ GEBL USW 150-175G/M2				
EINF	*	*	487*	53*
EU			487	53
AUSF	595*	61*	5026*	498*
UNGARN	595	61	3443	352
4804 19 39				
KRAFTLI NADHOLZ GEBL USW GEW >175G/M2				
EINF	*	*	1097*	156*
EU			1097	156
BELGI			745	113
AUSF	241*	27*	248*	37*
4804 19 90				
AND KRAFTLINER GEBLEICHT LAUBHOLZ				
EINF	2948*	322*	212977*	22633*
EU	2558	263	166447	18352
SCHWED	2558	263	165954	18306
SCHWZ			503	100
TSCHE	390	59	850	112
S AFR			16038	1526
KANADA			28118	2421
AUSF	944*	105*	26290*	2895*
EU			10786	1362
G BRIT			370	56
OESTER			10354	1295
TUERK			2523	122
TSCHE	944	105	12427	1318
4804 21 10				
KRAFTSP NADHOLZ UNGEBL >80GHT GESAMTF				
EINF	84567*	9634*	770372*	84853*
EV			514	48
EU	64683	7594	565926	65645
FRANKR	5570	566	37340	4180
NIEDL	362	54	1469	186
ITAL	1336	116	11522	1087
PORTUG			1199	132
SPAN	8110	952	30113	3479
SCHWED	31826	3925	285624	34566
FINNL	14369	1678	118394	13247
OESTER	3120	403	79774	8704
ESTLD	1187	111	6126	537
POLEN	11553	1146	93305	8978
TSCHE	2156	216	70887	6624
SLOWAK	803	74	10161	949
KANADA	3946	381	21250	1914
BRASIL			1758	137
AUSF	3035*	365*	33254*	5225*
EU	880	112	3651	1307
FRANKR			157	82
NIEDL			538	220
G BRIT	235	31	690	282
DAENM			161	84
SPAN			345	172
SCHWED			147	67
OESTER	2	2	351	167
BELGI	643	79	1194	198
SCHWZ	203	26	1817	264
TSCHE	1952	227	24694	2851
UNGARN			1444	176
MALAYS			996	548
4804 21 90				
KRAFTSP NADHOLZ UNGEBL <80GHT GESAMTF				
EINF	7814*	601*	79912*	6540*
EU	2625	144	34659	2374
G BRIT			423	229
DAENM			755	54
PORTUG	242	27	4286	457
SCHWED	2383	117	28946	1623
ESTLD	671	64	4998	461
POLEN	670	77	8519	891
SLOWAK	382	36	5326	540
UNGARN	3446	279	23476	1994
KANADA			2130	201
AUSF	343*	35*	4741*	381*
EU	284	22	3569	215
SCHWED			3274	182
4804 29 10				
KRAFTSP NADHOLZ GEBL >80GHT GESAMTFAS				
EINF	25677*	3703*	259487*	35257*
EU	23590	3487	247151	34003
NIEDL	255	33	1402	321
DAENM	224	45	589	139
SCHWED	18431	2704	187291	26096
FINNL	3811	527	48794	6376
OESTER	803	150	7765	875
POLEN	1120	127	10577	1081
KANADA	712	71	1303	129
AUSF	1311*	190*	13316*	1859*
SCHWZ			2838	366
TSCHE	1094	158	5876	849
UNGARN	197	29	3583	514
SLOWEN			981	124
4804 29 90				
KRAFTSP NADHOLZ GEBL <80GHT GESAMTFAS				
EINF	2723*	295*	13415*	1512*
EU	247	27	1270	152
POLEN	1753	170	1753	170
SLOWAK	723	98	5146	677
KANADA			4729	451
AUSF	211*	23*	4552*	422*
EU			3855	310
OESTER			2388	208
BELGI			853	60
4804 31 10				
KRAFTPAP UNGEBL <150G/M2 F PAPIERGARN				
EINF	1069*	169*	3775*	596*
EU	1069	169	3775	596
SCHWED	1069	169	3770	595
AUSF	*	*	68*	67*
EU			53	43
4804 31 51				
ISOLIERKP NADHOLZ UNGEBL ELEKTR ZWECK				
EINF	2233*	354*	11997*	2262*
EU	2233	354	11593	1965
FRANKR			304	115
SCHWED	1915	239	10545	1579
FINNL	318	115	468	237
JAPAN			385	254
AUSF	13042*	4040*	139777*	40694*
EINSCHL. 4804 31 59, 41 99, 51 90				
PV			36	3
EU	5202	2127	82025	24886
FRANKR	217	93	2187	836
NIEDL	422	147	10991	2246
ITAL	493	263	2150	1050
G BRIT	226	99	3327	1120
DAENM			1650	225
PORTUG			936	337
SPAN	2	4	1854	728
SCHWED	275	127	7603	3412
FINNL	1982	786	17374	6022
OESTER	1583	602	14942	5894
BELGI			18629	2929
SCHWZ	2898	459	20608	3641
TUERK			461	159
POLEN	277	70	3253	603
TSCHE	205	33	2541	391
UNGARN	281	52	711	182
RUMAEN	569	88	1085	287
UKRAIN			251	110
KROAT			439	121
ALGER			1226	339
AEGYPT			198	54
S AFR			1663	339
USA	764	316	7701	3637
KANADA	740	245	4794	1594
PERU	163	54	488	165
IRAN	196	64	221	88
INDIEN	428	83	1492	375
INDONE			763	368
CHINA			892	258
JAPAN	186	91	463	202
HONGK			479	81
AUSTRL	472	200	3978	1617
NEUSEE	297	87	1135	326
4804 31 59				
AND KRAFTPAPI NADHOLZ UNGEBL <150G/M2				
EINF	42273*	4970*	387202*	48791*
PV			183	18
AUS LG	9	1	9	1
EU	24475	3289	280652	38643
FRANKR	2735	399	37003	5124
NIEDL	781	97	20841	3726
ITAL	1119	191	8330	1068
G BRIT	1331	148	3280	397
SPAN	2127	289	33769	4056
SCHWED	12689	1659	115330	15769
FINNL	1944	275	38144	5390
OESTER	1749	231	23643	3073
ESTLD			3109	269
POLEN	9596	890	36194	3445
TSCHE	1987	233	15817	1798
RUMAEN	5974	527	47109	4188
RUSSLD			2795	259
AUSFUHR UNTER 4804 31 51				
4804 31 90				
AND KRAFTPAPIER UNGEBLEICHT LAUBHOLZ				
EINF	18186*	2519*	161571*	19082*
EU	9305	1534	95737	11879
FRANKR	1915	230	34718	3777
NIEDL	31	74	1118	368
ITAL	1279	210	8499	1313
G BRIT	520	184	3122	682
SCHWED	548	146	8553	1395
FINNL	2618	417	20349	2035
OESTER	2394	273	18709	2210
POLEN	1707	198	11658	1235
TSCHE	1209	102	5385	525
SLOWAK	10	1	576	54
RUMAEN			4679	421
USA	5877	673	42765	4890
AUSF	587*	253*	5427*	1763*
PV			65	18
EU	308	111	2944	745
SPAN			482	120
SCHWED	1	1	430	89
LITAU	95	85	243	219
IRAN			62	70
4804 39 10				
AND KRAFTP NADHOLZ <150G/M2 F PAPIERG				
EINF	*	*	*	*
AUSF	*	*	*	*
4804 39 51				
AND KRAFTP NADHOLZ MASSEGEBL <150G/M2				
EINF	38579*	5753*	606235*	86076*
EU	29449	4398	498178	71414
FRANKR	144	45	19817	4668
NIEDL	3177	387	13652	1702
ITAL			534	82
G BRIT	849	144	5853	1157
SPAN	4316	692	16013	2787
SCHWED	10485	1585	301941	41539
FINNL	10426	1537	139047	19202
BELGI			656	164
NORWEG	7701	1159	72298	10226
TSCHE	514	73	26414	3268
RUMAEN			1102	113
USA	915	123	6543	849
AUSF	11186*	1736*	286531*	39857*
4804 39 59				
AND KRAFTPAPPE NADHOLZ GEBL <150G/M2				
EINF	8451*	1732*	65043*	12016*
EU	816	107	11615	1429
SCHWED	754	93	10518	1251
SCHWZ	7610	1619	51991	10377
SLOWAK			426	60
AUSF	10498*	2619*	111037*	26302*
EU	9303	1918	94741	19402
FRANKR	969	219	14632	2997
NIEDL	5971	1126	50008	9648
ITAL	29	28	346	341
G BRIT	209	54	6640	1320
DAENM	465	102	2137	476
SPAN	330	88	2222	570
OESTER	1037	148	5171	910
BELGI	238	123	13480	3094
SCHWZ	232	49	5786	1243
POLEN	4	1	1733	345
SLOWEN			765	329
USA	376	309	1562	1362
INDIEN	183	82	855	350
MALAYS			762	291
CHINA			790	156
SKOREA	314	233	2770	2093
JAPAN			180	150
TAIWAN	6	3	452	135
HONGK			330	272
4804 39 90				
AND KRAFTPAPPE AND HOLZ GEBL <150G/M2				
EINF	22692*	3390*	179198*	26543*
EU	21583	3237	172408	25558
FRANKR	1400	251	6201	1166
NIEDL	4882	552	44769	5278
G BRIT	754	139	14100	2234
SPAN	20	3	1384	209
SCHWED	14274	2233	100938	15724
OESTER	48	9	3835	654
SCHWZ	238	17	1605	226
TSCHE	620	99	3032	418
USA			593	108
AUSF	4411*	868*	39169*	6569*
EU	3596	681	30454	4890
FRANKR	505	46	4744	390

Wichtigste Ursprungs- und Bestimmungs-Laender	OKTOBER 1999		JAN./OKT. 1999	
	dt = 100kg	1000 DM	dt = 100kg	1000 DM
NIEDL	272	35	9928	1361
G BRIT	385	65	2095	286
SPAN	2109	491	10453	2402
SCHWED	164	19	865	111
OESTER	103	15	1250	178
POLEN	82	55	501	294
PHILIP	299	52	2288	342
4804 41 10				
KRAFTP NADHOLZ UNGEBL >80GHT GESAMTFA				
EINF	125*	17*	6125*	760*
NORWEG	125	17	4206	628
AUSF	1219*	136*	1507*	206*
EU			386	67
TSCHE	1219	136	1221	139
4804 41 91				
KRAFTP NADHOLZ UNGEBL SATURATIN KRAFT				
EINF	18739*	1938*	207283*	21803*
AUS LG			1692	177
EU	4341	435	53056	5798
FINNL	4341	435	52552	5757
USA	14398	1503	154227	16005
AUSF	592*	94*	9090*	1027*
SCHWZ	395	76	7423	853
POLEN			820	96
4804 41 99				
KRAFTP NADHOLZ UNGEBL 150-225G/M2				
EINF	711*	100*	8624*	1261*
EU	97	21	1150	265
SCHWED	97	21	1150	265
USA	614	79	7098	941
AUSFUHR UNTER 4804 31 51				
4804 42 10				
KRAFTP NADHOLZ GEBL>80% GESAMTFASER				
EINF	400*	57*	23284*	2965*
EU			16527	1992
ITAL			1473	240
SCHWED			15036	1749
NORWEG	400	57	6757	973
AUSF	*	*	16608*	1912*
EU			16608	1912
NIEDL			16017	1800
4804 42 90				
AND KRAFTP LAUBHOL GEBL >80GHT GESAMT				
EINF	576*	82*	9818*	1482*
EU	82	13	669	105
OESTER			405	61
NORWEG	494	69	9098	1371
AUSF	1425*	99*	91381*	4826*
EU			645	107
BELGI			527	84
CHINA	1268	69	73702	3835
TAIWAN			8499	446
HONGK			8378	408
4804 49 10				
KRAFTPAPIER NADHOLZ GEBL>80% GESFASER				
EINF	138*	25*	3132*	458*
NORWEG	138	25	3132	458
AUSF	*	*	671*	52*
EU			363	50
4804 49 90				
AND KRAFTP LAUBHO GEBL <80GHT GESAMTF				
EINF	31786*	5126*	31786*	5126*
EU	31786	5126	31786	5126
FINNL	31786	5126	31786	5126
AUSF	*	*	153*	42*
4804 51 10				
KRAFTPAP NADHOLZ GEBL>80GHT GESAMTFAS				
EINF	1074*	238*	5941*	1206*
EU	117	56	593	229
SCHWED	103	49	398	142
NORWEG	781	149	4124	738
USA	200	29	1022	133
AUSF	35*	14*	820*	214*
EU	16	7	669	152
NIEDL			557	114
4804 51 90				
AND KRAFTP LAUBHOLZ GEBL<80% GESAMTF				
EINF	7333*	1230*	37269*	6380*
EU	55	25	899	266
OESTER			345	68
NORWEG			8140	1300
SCHWZ	1184	588	5656	2548
USA	5908	610	21943	2237
AUSFUHR UNTER 4804 31 51				
4804 52 10				
KRAFTP NADELHOLZ GEBL>80GHT GESAMTFAS				
EINF	819*	124*	6355*	1104*
EU	17	3	220	53
NORWEG	802	121	6135	1051
AUSF	32*	6*	1756*	347*
EU			1006	215
NIEDL			1006	215
SCHWZ	32	6	750	132
4804 52 90				
AND KRAFTP LAUBH GEBL >80GHT GESAMTFA				
EINF	565*	119*	10060*	1926*
EU	31	7	1913	386
FINNL			1661	331
NORWEG	534	112	7973	1490
AUSF	*	*	1462*	362*
EU			1462	360
NIEDL			1378	321
4804 59 10				
KRAFTPAPIER NADELHOLZ GEBL>80% GESFAS				
EINF	3347*	494*	25306*	3876*
NORWEG	3347	494	25214	3820
SCHWZ			92	56
AUSF	*	*	472*	71*
EU			228	46
4804 59 90				
AND KRAFTPAP LAUBHOLZ GEBL>80% GESFAS				
EINF	55477*	7428*	471112*	60533*
EU	55229	7412	466562	60154
ITAL	311	61	933	186
FINNL	54904	7344	464765	59677
OESTER			342	160
POLEN			3749	315
AUSF	45*	13*	545*	178*
DOM RP			233	95
4805 10 00				
HALBZELLSTOFFPAPIER F WELLPAPPE				
EINF	130399*	8067*	1156036*	67535*
EU	86656	5499	837655	50448
FRANKR	18635	1194	156898	9183
NIEDL	199	14	5380	303
ITAL	472	30	7884	469
G BRIT	2882	185	33328	1921
SPAN	359	22	3196	173
SCHWED	2551	170	81216	4829
FINNL	42973	2725	386065	24032
OESTER	18585	1159	159839	9358
BELGI			2608	126
NORWEG	9551	645	57040	3389
POLEN	13091	762	64043	3490
TSCHE			3606	177
SLOWAK	9952	600	128833	7009
UNGARN	2363	136	23177	1225
RUSSLD			2545	98
KROAT	8780	424	36418	1584
AUSF	26105*	1827*	268875*	18750*
EU	24905	1743	239800	16683
FRANKR	3	1	2652	176
NIEDL	950	60	3985	223
ITAL	22147	1562	224247	15699
OESTER	1774	117	8856	575
TSCHE	924	65	6501	476
UNGARN	223	14	6031	381
KOLUMB			13797	986
4805 21 00				
MEHRLAGIG PAPIER JEDE LAGE GEBLEICHT				
EINF	94*	33*	1215*	280*
EU	94	33	1185	265
AUSF	10*	3*	304*	77*
EU			5	2
4805 22 10				
TESTLINER EINE GEBLEICHTE AUSSENLAGE				
EINF	22892*	1873*	222837*	15252*
EU	20116	1609	181291	11442
FRANKR	1705	120	8744	584
NIEDL	390	79	1572	209
ITAL	10322	684	102859	5578
G BRIT	1249	100	8230	596
FINNL	2694	383	4988	659
OESTER	2452	187	50779	3535
BELGI	732	51	2973	196
TSCHE	2677	253	41209	3787
AUSF	6481*	546*	254214*	20338*
EU	663	52	188002	15081
FRANKR			29673	2285
NIEDL	403	33	24759	1879
G BRIT			52440	4740
DAENM	55	4	3468	263
SPAN			21769	1328
SCHWED			5714	495
OESTER	205	15	35085	2873
BELGI			13938	1140
TUERK			19440	1260
POLEN	2703	240	10170	857
TSCHE	2600	221	14859	1189
UNGARN	88	9	15616	1446
RUMAEN			1155	112
4805 22 90				
MEHRLAGIG PAPIER EINE GEBL AUSSENLAGE				
EINF	17592*	1683*	140856*	11630*
EU	14244	1419	113660	9164
NIEDL	2105	183	16101	1368
ITAL	239	16	2893	199
G BRIT	1022	87	19985	1571
SPAN			1629	96
SCHWED	5953	793	8540	1088
FINNL	261	44	9460	1342
OESTER	4664	296	53155	3242
BELGI			52	99
TSCHE	3080	236	25001	1938
USA			919	403
AUSF	4748*	449*	43265*	4266*
PV			5	6
EU	2768	276	24891	2476
FRANKR	721	72	5255	591
NIEDL	597	62	3854	429
G BRIT			2309	206
OESTER	875	79	3791	358
BELGI	152	15	7037	585
SCHWZ	39	8	1660	252
POLEN	603	47	3684	331
UNGARN	203	16	2595	227
USA			306	74
4805 23 00				
MEHRLAGIG PAPIER MEHR GEBL AUSSENLAGE				
EINF	865*	190*	5865*	1151*
EU	865	190	5865	1151
NIEDL	415	139	3127	926
SCHWED	243	7	2228	88
AUSF	1633*	235*	15314*	2279*
EU	4	3	38	27
SCHWZ	66	18	2480	353
TUERK	12	14	109	92
TSCHE	1252	169	8118	1138
4805 29 10				
TESTLINER MEHRLAGIG UNGEBL AUSSENLAGE				
EINF	93718*	5305*	891801*	44515*
EU	46953	2536	509035	23809
FRANKR			4672	223
NIEDL	2208	135	2939	178
DAENM	4195	256	11699	641
OESTER	40451	2139	489626	22561
SCHWZ	44542	2649	371449	20324
TSCHE	610	37	8531	444
UNGARN	1613	83	2786	138
AUSF	124090*	6991*	1584987*	79620*
EU	75108	4396	1020505	53299
FRANKR	21354	1246	289436	15712
NIEDL	13244	840	191414	10217
ITAL	3739	210	64760	3452
G BRIT	15108	807	127305	5871
DAENM	732	43	22328	1185

Wichtigste Ursprungs- und Bestimmungs-Laender	OKTOBER 1999 dt = 100kg	OKTOBER 1999 1000 DM	JAN./OKT. 1999 dt = 100kg	JAN./OKT. 1999 1000 DM
SPAN			5451	316
SCHWED	4379	281	40832	2330
FINNL			16008	922
OESTER			38608	1711
BELGI	16552	969	224363	11583
TUERK	4121	122	53614	2663
POLEN	11361	721	81774	4564
TSCHE	12529	856	67960	4371
UNGARN	363	19	12436	710
RUSSLD			9879	376
ALGER			16959	707
AEGYPT			66068	2372
GHANA			2071	198
NIGERI			16109	881
CHILE	1699	70	44783	1907
ARGENT	777	46	5669	262
ZYPERN			3962	194
LIBAN			12903	528
SYRIEN	2465	87	21889	665
SAUDIA			8690	371
BAHRAI			5076	214
A EMIR	395	23	7393	357
SRILAN	3120	135	11664	493
MALAYS	7756	310	55491	2186
SINGAP			5346	196
CHINA	3038	130	20762	880
TAIWAN			19064	647
HONGK			2962	102
4805 29 90				
ANDERE MEHRLAGIGE PAPIERE UND PAPPEN				
EINF	10008*	998*	98956*	9257*
EU	3	4	513	190
OESTER			192	111
SCHWZ	9359	684	92607	6563
USA	646	310	5034	2464
AUSF	7145*	890*	131520*	10768*
PV			1	3
EU	771	391	64238	4876
FRANKR	185	77	8658	763
NIEDL	32	18	4510	497
ITAL	39	19	18249	707
G BRIT	76	41	10835	736
PORTUG	91	47	706	177
OESTER	100	51	5475	486
BELGI	119	74	16390	1166
NORWEG	679	76	5121	702
POLEN	3064	237	33522	3138
TSCHE	128	23	3124	338
UNGARN	1173	67	7965	479
W RUSS			1665	144
RUSSLD			1764	143
SUDAN			455	50
4805 30 10				
SULFITPACKPAPIER GEWICHT <30G/M2				
EINF	6540*	1117*	45791*	8095*
EU	2631	421	13486	2166
FRANKR			336	145
ITAL	1403	182	9711	1362
SCHWED	1159	215	3111	569
NORWEG	733	186	10061	2453
SCHWZ	576	143	2504	630
TSCHE	2596	362	19177	2763
AUSF	10204*	1943*	111966*	21490*
EU	5934	1128	80873	15706
FRANKR	1241	237	12452	2363
NIEDL	1070	203	9952	1865
ITAL	216	28	3587	665
G BRIT	757	153	13084	2516
GRIECH			2851	401
PORTUG	48	20	1051	392
SPAN	128	25	1367	273
SCHWED	9	7	411	143
OESTER	1992	369	27241	5451
BELGI	371	64	8277	1512
SCHWZ	863	190	6275	1227
TUERK	174	38	408	159
POLEN	832	132	5148	830
TSCHE	34	9	1226	227
UNGARN	174	33	2354	458
AEGYPT			888	137
NIGERI			997	185
USA			195	65
SYRIEN			667	73
BAHRAI			648	116
PAKIST			416	71
SRILAN	367	77	552	116
MALAYS	560	100	4626	873
SINGAP	493	86	3528	647
4805 30 90				
SULFITPACKPAPIER GEWICHT >30G/M2				
EINF	11230*	1091*	79089*	8633*
EU	6871	695	41677	4834
FRANKR			841	153
NIEDL	5508	513	24785	2576
ITAL	1045	138	14597	1890
NORWEG	265	43	2882	465
SCHWZ	16	3	647	180
POLEN			462	52
TSCHE	4038	345	32566	2944
JAPAN			121	51
AUSF	9398*	1815*	119471*	21067*

Wichtigste Ursprungs- und Bestimmungs-Laender	OKTOBER 1999 dt = 100kg	OKTOBER 1999 1000 DM	JAN./OKT. 1999 dt = 100kg	JAN./OKT. 1999 1000 DM
EU	7322	1438	103011	17988
FRANKR	1085	198	23924	4643
NIEDL	864	227	9020	1926
ITAL	1338	220	6613	1051
G BRIT	2341	425	32717	5219
SPAN	135	31	3704	685
OESTER	1015	235	7417	1373
BELGI	537	99	18934	2950
SCHWZ	111	27	1079	284
TSCHE	808	116	3636	535
UNGARN	348	76	2215	448
RUSSLD	189	79	1824	432
NIGERI			1928	257
TRINID	136	30	1212	223
ISRAEL	243	27	1756	311
SAUDIA			515	70
4805 40 00				
FILTERPAPIER UND FILTERPAPPE				
EINF	1313*	686*	17138*	7766*
EU	1239	604	16516	6941
FRANKR	116	61	2757	1276
NIEDL	49	98	168	200
ITAL			1235	585
G BRIT	15	40	3334	1860
SPAN	988	348	8834	2825
BELGI	19	30	101	152
USA	35	64	307	626
AUSF	26780*	7534*	240686*	67754*
EU	16463	3640	162426	38204
FRANKR	9588	1695	94084	17150
NIEDL	3270	590	34142	6294
ITAL	171	61	920	612
G BRIT	994	563	4972	4842
SCHWED	1470	346	20231	4948
FINNL	2	4	315	192
OESTER	104	113	476	602
BELGI	846	254	6708	3198
SCHWZ	36	47	300	306
TUERK	186	90	2742	1406
POLEN	599	373	3514	2371
TSCHE	381	222	1798	1331
UNGARN	22	15	560	382
BULGAR	40	43	271	241
RUSSLD	134	67	607	393
KROAT	63	21	337	204
BR JUG	7	10	271	134
AEGYPT	118	89	1263	889
S AFR	350	190	3410	1871
USA	7381	2090	58113	16619
ECUAD	27	16	126	83
BRASIL	23	44	122	225
ARGENT	78	42	473	221
ISRAEL	28	45	152	176
INDIEN	6	3	245	95
SRILAN	50	60	147	177
INDONE			76	79
PHILIP	126	60	298	144
SKOREA	291	108	1498	588
TAIWAN		1	183	215
HONGK	5	9	96	145
NEUSEE	42	17	155	140
4805 50 00				
FILZPAPIER UND FILZPAPPE				
EINF	12876*	1075*	324690*	26197*
PV			208	9
EU	5702	718	250137	22446
FRANKR	474	49	3690	482
ITAL	1100	97	11770	890
G BRIT			217918	18793
SCHWED	3302	459	15761	2148
FINNL	826	113	826	113
TSCHE	6575	325	51304	2673
SLOWAK	598	30	22827	1034
AUSF	660*	152*	7700*	1879*
EU	614	59	7341	1417
FRANKR	12	3	345	144
G BRIT	231	16	3794	864
POLEN	42	89	159	317
4805 60 10				
STROHPAPIER U -PAPPE GEWICHT <150G/M2				
EINF	36*	14*	949*	195*
EU	5	9	237	104
NIEDL	5	9	237	104
SCHWZ			681	86
AUSF	156*	22*	926*	112*
EU		6	4	49
4805 60 20				
WELLENSTOFF GEWICHT <150 G/M2				
EINF	221095*	12229*	2053269*	99383*
EU	166821	9380	1630687	79047
FRANKR	79459	4464	631722	30797
NIEDL	31598	1699	237278	10724
ITAL	1665	96	51569	2377
G BRIT	1094	64	45065	2094
DAENM	15263	1009	189776	10847

Wichtigste Ursprungs- und Bestimmungs-Laender	OKTOBER 1999 dt = 100kg	OKTOBER 1999 1000 DM	JAN./OKT. 1999 dt = 100kg	JAN./OKT. 1999 1000 DM
SCHWED	206	14	7447	533
FINNL	1977	128	4734	292
OESTER	26964	1440	324838	15234
BELGI	7831	421	130570	5810
LUXEMB			6924	294
SCHWZ	42770	2214	311093	14654
TSCHE	2300	121	21453	1010
UNGARN	9204	514	89109	4438
AUSF	238701*	13193*	3674222*	172159*
EU	180336	10143	2984775	140995
FRANKR	77237	4414	1284367	60022
NIEDL	34668	1846	527750	25034
ITAL	2105	115	119842	5133
G BRIT	16759	974	269703	13256
DAENM	17001	970	197128	9714
SPAN			110480	5348
SCHWED			13847	609
FINNL	1741	110	83012	3340
OESTER	12793	665	166640	7267
BELGI	18032	1047	231894	11263
NORWEG	1189	50	5814	274
SCHWZ	8537	516	104465	5293
POLEN	16036	905	168535	8289
TSCHE	12791	628	59129	2703
UNGARN	1662	62	19600	585
AEGYPT			20840	698
GHANA			2077	116
S AFR			7307	288
MEXIKO	8717	347	38547	1520
VENEZU			1241	55
CHILE			13914	832
ISRAEL	201	7	7208	369
SAUDIA			31352	760
SRILAN	1242	59	15780	610
THAIL	966	43	4910	198
SINGAP	229	50	4655	226
CHINA	4007	182	53785	2168
JAPAN			198	65
TAIWAN	2556	190	9510	1283
HONGK			107688	4339
4805 60 40				
TESTLINER GEWICHT <150 G/M2				
EINF	97829*	5757*	1026141*	54065*
EU	77371	4425	792667	40647
FRANKR	24642	1412	243838	12343
NIEDL	28864	1507	266958	13216
ITAL	2148	150	53546	2883
G BRIT	693	51	9942	572
DAENM	6174	376	47163	2618
PORTUG	964	79	964	79
SPAN	965	53	10820	523
SCHWED			1204	126
OESTER	9497	592	120980	6295
BELGI	3424	205	37252	1992
SCHWZ	13640	869	144765	7628
TSCHE	6573	450	87866	5729
AUSF	137847*	7564*	1462046*	72387*
EU	85594	4800	1104492	54870
FRANKR	10013	603	169964	8387
NIEDL	19880	956	298531	14318
ITAL	5162	273	84567	3725
G BRIT	17002	1039	244789	12547
IRLAND	228	9	14464	717
DAENM	10518	629	52277	3048
GRIECH			2887	134
OESTER			3691	199
BELGI	22791	1291	225076	11364
LUXEMB			6819	356
SCHWZ	446	27	10234	533
POLEN	13119	740	121447	6337
TSCHE	13384	769	70138	3236
SLOWAK	2264	126	3990	203
SUDAN	1475	63	12822	516
NIGERI			5378	339
ISRAEL	7373	486	60399	3497
SRILAN	6627	269	27013	1010
MALAYS			2210	91
CHINA	4135	165	21529	907
HONGK			4970	178
4805 60 60				
AND PAPIER PAPPE F WELLPAPPE<150 G/M2				
EINF	63339*	7202*	554864*	56471*
EU	44439	5642	410325	45290
FRANKR	4888	334	27018	1586
NIEDL	11091	480	162102	6157
ITAL	16541	4096	141941	33183
G BRIT	5717	315	25352	1263
DAENM			3050	229
SCHWED	2727	241	10928	940
OESTER	3476	176	34399	1623
BELGI			5535	309
SCHWZ	18449	1472	138769	10517
LETTLD			1559	407
TSCHE	451	88	1285	138
AUSF	66629*	8800*	452003*	45008*
EU	23648	1274	184727	8966
FRANKR	6994	364	34673	1722
NIEDL	12605	725	112526	5626
ITAL	240	13	5554	241
G BRIT	728	39	7733	372
DAENM	198	12	5666	283
OESTER	160	6	5019	202
BELGI	2723	115	13556	518
SCHWZ	114	14	3553	919
TUERK	507	166	1527	503
ESTLD	225	71	225	71

Wichtigste Ursprungs- und Bestimmungs-Laender	OKTOBER 1999		JAN./OKT. 1999	
	dt = 100kg	1000 DM	dt = 100kg	1000 DM
POLEN	3321	231	34198	2698
UNGARN			3887	346
SLOWEN	147	46	1125	312
USA	8389	3309	30745	12865
KANADA	3965	1399	23745	8020
SYRIEN	427	118	427	118
SAUDIA	2946	201	3197	233
SRILAN	1064	46	7556	307
MALAYS	617	245	2098	801
CHINA	10146	427	87285	2819
JAPAN			378	119
HONGK	5773	324	46242	1599
AUSTRL	2193	767	10450	3647

4805 60 90

AND PAPIERE U PAPPEN GEWICHT <150G/M2

EINF	29070*	5844*	356473*	73597*
AUS LG	862	155	3859	699
EU	19086	3962	235661	46673
FRANKR	6062	1959	62052	18541
NIEDL	2272	102	18441	2566
ITAL	4058	708	33037	8967
G BRIT	122	141	1183	741
SPAN	323	125	1345	513
SCHWED			8216	2024
FINNL	5791	894	107301	12181
OESTER			2397	900
BELGI			143	137
SCHWZ	5170	887	63728	9928
TUERK			75	91
LETTLD			480	94
POLEN	1121	150	3309	285
TSCHE	1938	185	13959	1108
SLOWAK	574	61	5339	604
UNGARN	445	40	8555	782
RUSSLD			177	56
S AFR			214	59
USA	313	377	7569	7330
KANADA	366	172	16505	6495
JAPAN			113	74
AUSF	76586*	18388*	908533*	167153*
PV	3	4	169	47
EU	41933	8277	626963	83349
FRANKR	5924	1038	215243	17767
NIEDL	4953	845	94024	9401
ITAL	8633	1034	65638	8807
G BRIT	2761	822	63306	7252
IRLAND	214	50	1582	380
DAENM	2130	200	9194	1073
PORTUG	624	171	4707	1413
SPAN	2862	563	19985	5157
SCHWED	945	396	7524	3018
OESTER	5388	1387	46804	10934
BELGI	7490	1765	98781	18064
SCHWZ	2277	544	38540	7746
TUERK	1546	536	16755	6005
ESTLD	226	73	2927	998
POLEN	2308	699	17374	5403
TSCHE	63	13	1992	468
SLOWAK	414	66	7695	1071
UNGARN	428	130	2097	614
RUMAEN	34	10	525	207
UKRAIN	198	60	650	218
RUSSLD	2626	753	25205	7126
SLOWEN	667	204	4991	1659
BR JUG			792	299
AEGYPT	150	29	1927	427
SUDAN			1468	57
GHANA			2493	232
NIGERI			3941	362
S AFR	26	10	884	328
USA	5230	2089	44240	19884
KANADA	2167	758	10941	4045
MEXIKO			640	267
KOLUMB	506	128	2669	712
BRASIL	411	192	1674	770
CHILE			406	158
ARGENT			34	89
SYRIEN	423	143	3901	1202
ISRAEL	257	89	2083	820
A EMIR	218	23	1964	169
INDIEN	2562	915	15145	5338
NEPAL			568	246
BHUTAN	118	85	374	239
MALAYS	2332	676	16040	5085
CHINA	5296	566	21104	4280
SKOREA	81	39	1630	820
JAPAN	2273	706	8216	2565
TAIWAN	382	137	3857	1008
HONGK	476	147	10295	1165
AUSTRL	550	213	2309	892

4805 70 11

TESTLINER F WELLPAPPE GEW 150-225G/M2

EINF	37930*	2222*	355168*	17968*
EU	30544	1743	285755	13926
FRANKR	4713	292	37693	1930
NIEDL	23475	1342	219337	10274
G BRIT	1112	48	11001	806
OESTER	325	18	15530	785
BELGI			1235	62
SCHWZ	5277	342	47392	2609
TSCHE	2109	137	22021	1433
AUSF	90267*	5938*	1379229*	86281*
EU	48668	2703	970607	57029
FRANKR	13648	823	290941	16596
NIEDL	12317	584	177270	9830
ITAL	1033	59	14544	678
G BRIT	2184	136	94676	5474
DAENM	9658	578	92028	5123
SPAN	493	28	43773	2859
SCHWED			2604	250
FINNL			1919	134
OESTER			78165	5912
BELGI	9335	495	170802	9994
LUXEMB			3643	168
SCHWZ	2236	211	42836	2667
TUERK	244	10	5524	381
POLEN	27403	2112	250427	18850
TSCHE	1303	88	6322	341
UNGARN	2168	238	20461	2144
SLOWEN	465	40	4603	374
NIGERI			2084	156
MEXIKO			6155	289
DOM RP			4252	348
ISRAEL	2818	189	39584	2272
SRILAN	157	11	4228	128
MALAYS	2865	242	7721	575
SINGAP	1010	55	1236	71
TAIWAN			3723	88

4805 70 19

AND PAPIER F WELLPAPPE GEW150-225G/M2

EINF	14622*	868*	169964*	9785*
EU	14386	852	160228	9275
FRANKR	480	33	9918	516
NIEDL	10243	535	84745	3718
SCHWED	3663	284	60784	4776
FINNL			961	58
BELGI			2620	135
SCHWZ	236	14	9533	481
AUSF	59635*	4771*	461497*	34054*
EU	19558	1124	279105	17921
FRANKR	2099	112	26625	1712
NIEDL	14485	832	117802	6151
G BRIT	107	4	12328	683
DAENM			12429	894
GRIECH			1853	167
SPAN			18860	1313
SCHWED			7031	542
OESTER			31040	2736
BELGI	2667	176	51137	3723
TUERK	447	35	10762	889
POLEN	12460	1123	89747	8060
RUSSLD	128	14	3310	333
MAZED			599	51
USA	24810	2324	28403	2556
VENEZU			6341	617
CHILE			3118	239
ARGENT	1001	87	16215	1497
CHINA			2373	170
TAIWAN			14675	1227

4805 70 90

AND PAPIER PAPPE GEWICHT 150-225G/M2

EINF	2118*	248*	23473*	2642*
EU	1294	152	19399	1822
FRANKR	1073	139	5475	776
ITAL	212	11	5523	307
G BRIT			790	174
GRIECH			527	105
TUERK			603	113
TSCHE	599	53	615	55
USA			1447	459
AUSF	121535*	9042*	968346*	87619*
EU	82108	5734	639438	58921
FRANKR	35949	2457	222072	18110
NIEDL	20552	1243	76993	6068
ITAL	2580	209	33046	5414
G BRIT	243	20	63061	7103
DAENM	1757	126	14399	1035
GRIECH	1656	119	24099	1777
SPAN	9217	756	102561	9878
OESTER	3620	248	26165	1692
BELGI	6533	555	75781	7708
SCHWZ	1221	72	13320	773
TUERK	19	8	15115	1226
POLEN	6263	720	71744	6865
TSCHE	1807	141	17009	1231
MAZED	563	47	7039	526
USA	15922	1233	55129	4880
KANADA	1476	88	4383	331
CHILE			6470	413
ARGENT			6429	480
PAKIST			445	52
INDIEN	108	53	2195	956
THAIL			2264	194
CHINA	9756	749	54065	4259
SKOREA	2171	157	67458	5037
TAIWAN	25	10	2755	854

4805 80 11

TESTLINER AUS ALTPAPIER GEW >225G/M2

EINF	2164*	150*	15440*	998*
EU	2164	150	15440	998
FRANKR	2164	150	13320	858
AUSF	1450*	79*	75702*	3368*
EU	1450	79	68156	2930
FRANKR			32200	1528
NIEDL	989	61	13356	555
ITAL	461	18	19419	632
G BRIT			3181	215
SCHWZ			1201	106
MEXIKO			5684	287

4805 80 19

AND PAPIER AUS ALTPAPIER GEW >225G/M2

EINF	143905*	9143*	952369*	64328*
EU	124336	7759	776049	52214
FRANKR	66911	2987	338863	16062
NIEDL	10163	835	105310	8407
ITAL	11379	592	87571	3321
G BRIT	4228	394	88008	7426
DAENM	988	46	5741	265
SPAN	964	61	1657	130
SCHWED	316	74	1867	431
FINNL	20626	2121	122743	12112
OESTER	3509	400	29857	2890
BELGI	5252	249	24432	1170
NORWEG	9341	749	100816	7531
SCHWZ	10028	619	70550	4155
KANADA			174	71
AUSF	178881*	12609*	1298529*	86031*
PV	16	4	16	4
EU	151307	11057	985527	67434
FRANKR	39112	2856	295386	20785
NIEDL	16439	976	145980	8110
ITAL	13958	1326	53008	5110
G BRIT	28454	2357	157825	11344
IRLAND	1161	90	3811	251
DAENM	3378	221	22377	1629
GRIECH	970	65	1268	83
PORTUG			1383	289
SPAN	5334	344	30843	2058
SCHWED	7385	601	40601	2594
OESTER	4979	343	51925	3380
BELGI	30137	1978	180739	11609
NORWEG	1437	104	20053	1572
SCHWZ	3709	264	44043	3227
TUERK	8765	507	106134	5627
ESTLD	19	2	2567	180
POLEN	1268	114	15715	1310
TSCHE	1837	111	16592	1118
UNGARN	536	50	12781	900
USBEK			1197	109
NIGERI	363	33	8137	395
USA	2157	140	21005	1279
MEXIKO	1101	76	10068	570
SAUDIA			1175	97
INDIEN			1369	77
CHINA	469	11	5296	142
TAIWAN	1287	46	17373	653
HONGK	3805	36	15288	382

4805 80 90

AND PAPIERE U PAPPEN GEWICHT >225G/M2

EINF	11577*	1796*	145359*	18154*
EU	8985	1409	124268	15268
FRANKR	2454	277	37931	2780
NIEDL	111	9	15686	1682
ITAL	2080	395	12037	2146
G BRIT	507	165	5322	1439
GRIECH			4429	867
SPAN	1445	122	3360	347
SCHWED	236	144	959	544
FINNL	709	121	22103	2747
OESTER	1423	169	21321	2319
BELGI	20	7	1118	397
SCHWZ	797	237	4045	1439
TSCHE	1016	52	8593	464
USA	118	55	3075	557
AUSF	118652*	8884*	472478*	49020*
PV	79	26	97	30
EU	102305	6281	366903	28972
FRANKR	21585	1527	126829	8177
NIEDL	26520	1409	76812	3925
ITAL	384	204	7920	3084
G BRIT	2329	208	6685	1452
DAENM	9695	570	29499	2093
GRIECH	126	30	1123	248
PORTUG	155	62	2188	888
SPAN	822	224	8906	2105
SCHWED	2012	112	14492	1099
FINNL	88	42	558	224
OESTER	5336	218	16008	1037
BELGI	33243	1672	75687	4561
NORWEG	629	55	8846	889
SCHWZ	32	9	1823	290
TUERK	512	30	1355	398
LITAU	491	100	907	192
POLEN	1201	159	2794	650
TSCHE	3003	216	9261	860
UNGARN	57	9	612	205
RUSSLD	585	53	1949	199
AEGYPT	62	26	904	427
TANSAN	23	11	276	200
S AFR	103	34	1790	678
USA	4113	632	27807	5322
KANADA	297	121	3329	1334
MEXIKO	2	2	368	123
CHILE			170	79
IRAN	206	78	285	126
ISRAEL	3	1	369	188
SAUDIA	261	140	668	349
PAKIST			283	75
INDIEN	973	361	5975	1991
SINGAP	3	1	763	332
CHINA			306	320
SKOREA	11	7	644	205
JAPAN	201	68	632	213

Wichtigste Ursprungs- und Bestimmungs-Laender	OKTOBER 1999		JAN./OKT. 1999	
	dt = 100kg	1000 DM	dt = 100kg	1000 DM
TAIWAN	80	27	724	272
HONGK	1655	102	18142	1076
AUSTRL	1363	198	9065	1492
4806 10 00				
PERGAMENTPAPIER UND -PAPPE				
EINF	1827*	659*	19279*	7528*
EU	1748	620	17776	6945
FRANKR	1536	532	16936	6601
ITAL	202	82	673	297
SCHWZ	11	25	297	247
POLEN	68	14	1130	269
AUSF	694*	263*	7355*	2983*
EU	578	215	5533	2150
FRANKR			1835	619
ITAL	190	53	840	297
GRIECH	31	15	285	66
SPAN	232	84	1055	355
OESTER	9	8	454	276
TUERK			154	108
4806 20 00				
PERGAMENTERSATZPAPIER				
EINF	9603*	2530*	66103*	18337*
EU	5741	1618	44206	13220
FRANKR	544	92	2518	619
NIEDL	1	1	1182	405
ITAL	10	5	1207	374
G BRIT	1082	209	8833	1194
SCHWED	103	32	1907	688
FINNL	2949	919	27163	8366
BELGI	1052	360	4074	1502
NORWEG	1875	580	10423	3044
POLEN			1081	249
TSCHE	803	135	3325	546
UNGARN	387	65	4329	702
RUMAEN	790	116	2579	362
USA			134	170
AUSF	15255*	3141*	190474*	37350*
EU	9028	2023	148763	28964
FRANKR	426	108	18743	4120
NIEDL	1420	330	69411	12205
ITAL	2679	556	9578	1834
G BRIT	2392	477	19788	3637
IRLAND	10	10	466	137
DAENM	798	176	8978	1940
PORTUG	5	3	1844	353
SPAN	26	5	4868	680
SCHWED	248	90	1465	535
OESTER	597	190	8341	2217
BELGI	422	72	5101	971
SCHWZ	135	36	1279	388
TUERK	1417	266	5050	956
POLEN	166	49	4680	1094
RUSSLD	197	41	1838	370
KASACH			213	58
AEGYPT			235	55
S AFR	898	185	8497	1544
PANAMA			1181	252
VENEZU			278	61
CHILE			443	90
SINGAP	239	50	2020	413
CHINA	722	126	3417	698
TAIWAN	2147	281	6956	961
4806 30 00				
NATURPAUSPAPIER				
EINF	2340*	1049*	16594*	8331*
EU	1376	671	10660	5726
FRANKR	169	115	2783	1362
G BRIT	629	277	4583	2998
SPAN	520	237	1947	918
SCHWZ	964	378	5827	2545
AUSF	7340*	4842*	50814*	31835*
EU	2466	1833	15307	10501
FRANKR	1153	837	5962	4203
NIEDL	374	297	3004	2047
ITAL	257	160	2766	1402
G BRIT	246	188	1383	1023
IRLAND			11	88
GRIECH	172	96	495	342
SPAN	85	93	509	422
OESTER	54	65	513	393
BELGI	69	56	242	216
SCHWZ	87	108	921	1108
TUERK	255	135	1076	591
POLEN	100	51	734	388
TSCHE	100	57	771	437
RUMAEN	98	45	563	254
BULGAR	297	150	530	274
KROAT			92	56
BR JUG	74	55	174	120
AEGYPT	395	175	405	182
NIGERI			126	79
USA	2558	1751	17411	11641
KANADA			216	137
MEXIKO			1297	606
KOLUMB			128	69
PERU	93	53	325	186
BRASIL	229	110	1248	606
ARGENT			894	475
LIBAN			330	106
ISRAEL	60	23	548	265
PAKIST			141	70

Wichtigste Ursprungs- und Bestimmungs-Laender	OKTOBER 1999		JAN./OKT. 1999	
	dt = 100kg	1000 DM	dt = 100kg	1000 DM
INDIEN			937	408
BANGLA			353	182
INDONE	104	55	104	55
SKOREA			940	407
JAPAN			669	366
TAIWAN			732	307
4806 40 10				
PERGAMINPAPIER				
EINF	7701*	1780*	102874*	21570*
EU	7662	1760	99722	20865
FRANKR	428	154	4665	1540
ITAL	8	2	330	102
FINNL	7180	1585	93364	18849
BELGI	46	19	1267	348
NORWEG			2302	334
SCHWZ	24	16	125	168
TSCHE	14	3	718	200
AUSF	6337*	2161*	83512*	26893*
PV	4	6	9	9
EU	3969	1353	50833	14878
FRANKR	17	6	19951	4641
NIEDL	941	234	6860	2426
ITAL	1199	452	14153	3746
G BRIT	701	274	2947	1191
DAENM	56	22	485	223
SPAN	560	166	1657	616
SCHWED	225	84	2551	1010
OESTER	172	71	1236	513
BELGI	95	36	650	323
SCHWZ	707	266	11056	4389
POLEN	1	1	513	141
UNGARN	36	16	706	318
S AFR	318	89	2229	713
USA	377	132	6077	2299
KANADA			591	238
KOLUMB	180	74	361	146
SRILAN	171	58	2698	887
VIETN	260	75	1806	554
MALAYS	28	13	591	231
TAIWAN			1672	531
HONGK	5	4	1292	402
AUSTRL			324	134
NEUSEE			439	189
4806 40 90				
AND KALAND DURCHSICHTIGE USW PAPIERE				
EINF	33567*	9175*	140447*	36504*
EU	33297	9041	138311	35676
FRANKR	15072	4134	56215	15270
ITAL	10710	2364	12413	2798
OESTER			551	151
BELGI	7502	2520	68987	17320
NORWEG			429	131
SCHWZ	115	73	202	288
USA	150	56	577	228
AUSF	2521*	650*	16727*	5392*
PV			5	3
EU	1106	263	10417	3317
NIEDL	756	81	2057	513
ITAL	11	10	4410	953
BELGI	266	113	2975	1329
SCHWZ	1107	203	5016	1071
LITAU	134	72	434	253
BULGAR	27	30	269	313
4807 10 00				
PAPIER USW BITUMEN TEER USW ZUSGEKLEB				
EINF	64*	25*	1759*	339*
EU	64	25	1474	303
AUSF	9*	4*	2347*	520*
EU	9	4	2280	488
SPAN			1256	242
4807 90 10				
STROHPAPIER USW ZUSGEKLEBT AND PAPIER				
EINF	*	*	224*	22*
AUSF	77*	24*	5323*	801*
EU		16	5228	788
FRANKR		6	2726	404
NIEDL		7	1047	164
BELGI			1091	113
4807 90 50				
PAPIER AUS ALTPAPIER ZUSAMMENGEKLEBT				
EINF	73928*	6420*	540548*	48122*
EU	73667	6401	533495	47563
FRANKR	1251	181	20519	3086
NIEDL	61397	5254	426263	37385
ITAL	8885	665	77944	5935
G BRIT	1497	183	2905	384
SCHWED	277	90	1692	380
BELGI	278	21	2622	192

Wichtigste Ursprungs- und Bestimmungs-Laender	OKTOBER 1999		JAN./OKT. 1999	
	dt = 100kg	1000 DM	dt = 100kg	1000 DM
NICARA			5206	435
AUSF	71707*	6820*	525346*	47553*
PV			21	3
EU	60464	5678	428584	37347
FRANKR	2034	190	22638	2017
NIEDL	15126	1419	82366	7827
ITAL	5518	514	52166	4368
G BRIT	6575	608	42099	4145
DAENM	1550	135	6425	599
SPAN	2079	229	14288	1398
SCHWED	1945	209	12494	1257
FINNL	483	53	5172	493
OESTER	992	78	8598	613
BELGI	25162	2243	181872	14598
SCHWZ	333	34	3080	330
TUERK	13	9	10926	1593
POLEN	156	32	6746	795
TSCHE	539	87	5087	749
COSTA	399	44	2030	230
KOLUMB	1573	151	12386	1182
BRASIL	133	13	1298	121
CHILE	2268	231	15260	1514
ARGENT			1441	145
INDIEN	1814	166	6637	574
SINGAP			4264	397
CHINA			3042	256
HONGK	3388	292	17191	1506
4807 90 90				
AND PAPIER PAPPE ZUSAMMENGEKLEBT USW				
EINF	17134*	3959*	135943*	32132*
EU	10222	2378	73853	19448
FRANKR	549	137	7717	2223
NIEDL	1506	381	11068	2993
ITAL	1318	237	6053	1158
G BRIT	3716	1036	29914	9848
SPAN	481	137	4157	750
SCHWED	2283	375	10324	1631
FINNL	310	53	3698	606
BELGI	59	22	413	142
NORWEG			873	104
SCHWZ	4851	560	43288	5340
TSCHE	5	1	1132	132
USA	1695	811	11795	5640
KANADA	843	198	4582	1354
AUSF	9620*	3554*	170073*	41137*
LV			69	8
EU	4998	2039	114925	25140
FRANKR	654	322	30976	6218
NIEDL	879	288	20489	4013
ITAL	150	77	3339	746
G BRIT	771	284	5304	1858
DAENM	221	122	1047	470
GRIECH	3	4	681	124
PORTUG	426	92	7802	1396
SPAN	229	101	9002	2158
SCHWED	95	81	722	458
FINNL	78	72	474	472
OESTER	335	318	15027	3534
BELGI	1154	278	20011	3661
SCHWZ	1275	353	18477	5597
TUERK	30	19	984	380
POLEN	45	36	5505	852
TSCHE	832	90	7422	1299
UNGARN	285	86	2333	632
RUSSLD	33	56	1265	407
SLOWEN	578	119	4883	1081
TUNES	232	85	2608	836
USA	20	5	714	354
IRAN			133	61
ISRAEL	5	13	430	213
JORDAN			215	189
PAKIST	2	2	414	187
SINGAP	71	37	688	332
SKOREA	256	147	308	162
TAIWAN	1	2	535	222
HONGK	436	287	3326	1458
4808 10 00				
WELLPAPIER WELLPAPPE AUCH PERFORIERT				
EINF	24773*	4588*	188258*	29174*
EU	11840	2138	124049	19246
FRANKR	2367	267	10707	1234
NIEDL	6655	1224	52160	8915
G BRIT	239	106	2325	513
DAENM			23087	3162
OESTER	2332	511	33149	4906
BELGI	187	35	1657	350
SCHWZ	8842	2037	51197	8740
TSCHE	305	44	4843	538
KROAT	3427	158	7276	323
KANADA	290	204	290	204
AUSF	77221*	10271*	647121*	84604*
PV	118	17	350	104
EU	64189	8108	513664	65258
FRANKR	17521	2368	142737	19576
NIEDL	15979	1760	163975	19618
ITAL	763	131	3508	649
G BRIT	792	137	4468	830
IRLAND	30	23	1235	217
DAENM	3247	391	23457	2710
PORTUG	55	27	655	313
SPAN	21	8	697	126
SCHWED	2817	477	10629	1617
FINNL	7	6	596	158

Wichtigste Ursprungs- und Bestimmungs-Laender	OKTOBER 1999		JAN./OKT. 1999	
	dt = 100kg	1000 DM	dt = 100kg	1000 DM
OESTER	16150	1978	125108	14938
BELGI	6779	785	36475	4413
SCHWZ	2601	512	25639	4710
TUERK	12	4	107	114
ESTLD	386	54	5041	712
LETTLD			709	94
POLEN	4558	624	59992	7354
TSCHE	4698	679	31426	4320
SLOWAK	408	143	943	290
SYRIEN			32	51
ISRAEL	9	1	556	185
HONGK			3298	103
AUSTRL			69	53
4808 20 00				
KRAFTSACKPAPIER GEKREPPT GEFAELT USW				
EINF	6618*	936*	89368*	13099*
EU	6618	936	89341	13065
SCHWED	6577	928	88509	12858
AUSF	863*	230*	5169*	1210*
EU	808	210	4113	946
OESTER	236	52	2220	403
BELGI	169	53	873	285
4808 30 00				
AND KRAFTPAPIER GEKREPPT GEFAELT USW				
EINF	5038*	1264*	33757*	8533*
EU	1936	535	8311	2512
FRANKR			269	124
NIEDL	789	321	2094	857
ITAL	753	91	3333	726
G BRIT	18	22	256	174
FINNL	343	76	1858	420
SCHWZ	543	158	9090	2291
POLEN	478	52	478	52
TSCHE	513	99	6363	1202
USA	1568	420	9489	2459
AUSF	1686*	521*	16709*	5418*
EU	1197	321	12366	3683
ITAL	22	9	909	330
G BRIT		1	2594	716
SCHWED	476	91	2571	563
OESTER	262	79	2796	890
BELGI	298	100	1671	551
SCHWZ	15	4	601	179
TUERK	108	43	529	257
S AFR			483	106
A EMIR			370	90
4808 90 00				
AND PAPIER USW PRESS- PRAEGEGEMUSTERT				
EINF	7219*	2516*	61697*	21996*
AUS LG	26	28	286	340
EU	4632	1873	42584	17226
FRANKR	452	191	3060	1422
NIEDL	919	377	7001	2858
ITAL	215	54	2793	933
G BRIT	2398	1175	17132	8055
DAENM		1	347	152
FINNL			9794	3202
BELGI	134	44	1697	489
LUXEMB			160	62
SCHWZ	2231	461	17004	3622
MARINO	82	41	162	97
POLEN			988	279
USA	154	113	742	676
AUSF	15584*	6104*	136117*	49543*
PV			55	16
EU	11364	4640	88149	31710
FRANKR	408	235	4173	1539
NIEDL	323	140	6544	2056
ITAL	3982	1203	28973	8475
G BRIT	6078	2662	41865	16765
IRLAND	305	161	1616	816
DAENM	66	30	901	327
SPAN	134	58	663	342
OESTER	52	128	1389	672
BELGI	6	17	1072	316
SCHWZ	351	241	4490	2641
TUERK	351	110	4302	1323
POLEN	31	13	1245	461
TSCHE	269	86	1283	581
SLOWAK	10	7	2508	920
RUMAEN	38	13	800	259
RUSSLD	49	26	1420	627
KROAT	105	48	1008	421
USA	14	31	932	650
MEXIKO	780	208	7472	1970
PERU			735	227
SYRIEN			590	159
ISRAEL	135	36	1301	358
SAUDIA	6	3	2495	954
A EMIR	2	1	375	182
BANGLA	221	41	948	189
MALAYS	237	80	464	162
BRUNEI			160	73
SINGAP	32	11	927	310
JAPAN			311	279
TAIWAN	347	122	4386	1354
HONGK	25	24	845	399
AUSTRL	58	16	1141	503

Wichtigste Ursprungs- und Bestimmungs-Laender	OKTOBER 1999		JAN./OKT. 1999	
	dt = 100kg	1000 DM	dt = 100kg	1000 DM
4809 10 00				
KOHLE- VERVIELFAELTPAPIER BREITE>36CM				
EINF	74*	9*	126*	35*
EU	1	1	25	23
AUSF	656*	257*	3219*	1289*
EU	236	100	1521	663
FRANKR	235	97	1482	547
SLOWAK	165	50	375	113
TRINID			234	65
4809 20 10				
PRAEP DURCHSCHREIBEPAPIER ROLLE >36CM				
EINF	48058*	9849*	268445*	56066*
AUS LG	77	298	464	1723
FRANKR	1087	177	57613	11445
NIEDL			1416	1048
ITAL	53	46	1155	590
BELGI	43299	8715	200875	40101
POLEN	77	12	1431	240
SLOWEN	449	77	1956	297
JAPAN	77	298	477	1728
AUSF	130072*	26804*	1337239*	273570*
EU	84643	16464	781580	142404
FRANKR	24809	4214	239281	38387
NIEDL	5210	1133	54914	11620
ITAL	23673	4475	224380	38876
G BRIT	16139	3239	139219	26297
IRLAND	103	42	1419	423
DAENM	1897	563	13625	4277
GRIECH	443	109	1555	343
PORTUG	762	142	8256	1522
SPAN	734	137	10103	1777
SCHWED	4563	1074	21145	5244
FINNL	1858	456	22988	6020
OESTER	3414	558	37618	5949
BELGI	1038	322	7077	1669
NORWEG	724	185	7584	2181
SCHWZ	1387	409	33115	9271
TUERK			10875	2263
LETTLD	435	115	8140	2166
LITAU	277	71	6609	1533
POLEN	15260	2880	111917	20624
TSCHE	2972	638	35476	7265
SLOWAK			1775	386
UNGARN	2440	572	36405	8152
RUMAEN	131	28	10637	2347
BULGAR	584	125	6315	1371
UKRAIN	229	67	1424	370
RUSSLD	914	208	12658	2902
SLOWEN	967	210	13455	2922
KROAT	670	178	10046	2171
BR JUG	208	41	6436	1363
MAZED			954	249
MAROKK	43	8	1366	277
ALGER	396	67	8441	1716
TUNES	9	2	3407	700
GHANA	67	15	814	188
BENIN			199	52
KAMERU			624	159
KENIA	201	37	1256	251
S AFR	788	177	10601	2467
USA	2284	702	34634	10663
KANADA	352	104	2546	741
MEXIKO	221	50	817	191
GUATEM	67	12	1765	413
EL SAL	524	99	1093	208
JAMAIK			232	62
KOLUMB	259	56	6175	1578
ECUAD			550	143
PERU			2843	797
CHILE	2599	620	23081	5713
ARGENT			2984	742
ISRAEL	516	115	2728	644
SAUDIA	252	83	6190	1203
KATAR	212	52	511	144
A EMIR	204	43	6785	1455
INDIEN	123	34	354	96
MALAYS	800	165	9280	2007
SINGAP	577	113	10739	2203
PHILIP	124	19	3207	649
CHINA			431	124
SKOREA	509	120	4724	1243
TAIWAN	122	28	1692	414
HONGK			2201	463
AUSTRL	5299	1517	61833	19001
PAPUA			691	191
NEUSEE	679	155	17622	4520
FIDSCH			933	256
4809 20 90				
PRAEP DURCHSCHREIBEPAPIER BOGEN >36CM				
EINF	11573*	4015*	105694*	34977*
FRANKR			6727	2025
G BRIT	654	204	5689	1883
OESTER			1378	231
BELGI	10342	3587	79182	26744
JAPAN	571	222	8810	3338
AUSF	35761*	10520*	359790*	104090*
EU	24571	7403	188552	54898
FRANKR	7131	1907	63470	16462
NIEDL	588	323	5753	2718
ITAL	8746	2631	49837	14179
G BRIT	3263	886	31794	8561
DAENM	194	79	686	310

Wichtigste Ursprungs- und Bestimmungs-Laender	OKTOBER 1999		JAN./OKT. 1999	
	dt = 100kg	1000 DM	dt = 100kg	1000 DM
GRIECH	615	187	3315	986
PORTUG	673	207	2791	865
SPAN	1316	352	10325	2684
SCHWED	290	142	3697	1693
FINNL	563	226	4775	1983
OESTER	388	171	6281	2429
BELGI	804	292	5450	1918
NORWEG	93	37	1538	607
SCHWZ	140	79	5045	2063
TUERK	632	77	4837	890
ESTLD			519	171
LETTLD	112	33	2086	625
LITAU			831	249
POLEN	1136	291	15489	4255
TSCHE	832	244	8301	2407
SLOWAK	211	87	1591	499
UNGARN	269	75	6031	1640
RUMAEN	9	3	1386	387
BULGAR	255	67	1969	583
UKRAIN	169	43	1515	477
RUSSLD	142	40	3228	998
SLOWEN	329	109	3083	1018
KROAT	1014	284	10926	3194
BR JUG	187	48	4127	1132
MAZED	200	64	1034	305
MAROKK			4019	982
ALGER	416	99	3051	757
TUNES			420	117
BURKIN	49	14	195	64
GHANA			2931	615
NIGERI			2183	547
KENIA			1207	297
S AFR	12	4	2864	735
MEXIKO			4325	1158
GUATEM			783	286
HAITI			133	55
JAMAIK			605	180
KOLUMB	363	111	3832	1167
VENEZU			660	194
ECUAD	289	68	675	171
PERU	142	31	4327	1216
BRASIL	421	136	2802	757
CHILE	1296	346	9139	2508
ARGENT			714	225
ZYPERN	266	76	2187	600
LIBAN	297	74	1516	377
ISRAEL			12348	3648
JORDAN			1824	443
SAUDIA			3448	806
KUWAIT			1060	281
A EMIR			1344	333
JEMEN			1275	314
PAKIST			206	63
PHILIP	110	30	592	160
HONGK	231	57	1216	332
AUSTRL	619	216	14333	4767
PAPUA			463	153
NEUSEE	487	144	5399	1648
FIDSCH	152	49	1586	502
4809 90 00				
AND PRAEPARIERT PAPIER USW BREIT>36CM				
EINF	2800*	895*	32605*	11744*
EU	1842	664	24427	9628
FRANKR	137	67	1406	782
NIEDL	287	87	2249	881
ITAL	1403	498	17568	6985
G BRIT	15	12	713	283
SPAN			1544	413
OESTER			495	70
BELGI			230	162
SCHWZ	931	214	6653	1622
TSCHE			469	124
JAPAN	2	6	152	248
AUSF	305*	82*	2488*	725*
PV			11	18
EU		4	27	84
BR JUG			652	120
4810 11 10				
ROHPAPIER GESTR LICHTEMPF PAP<150G/M2				
EINF	496*	375*	9222*	3617*
EU	331	193	5246	1989
FRANKR	12	9	2368	642
NIEDL	12	9	379	183
G BRIT	1	1	1292	448
BELGI	263	145	617	465
SCHWZ	125	18	2576	446
USA	18	56	458	375
JAPAN	22	108	342	738
AUSF	689*	191*	12567*	3393*
EV			191	71
EU	467	119	4652	1991
NIEDL	172	32	3643	1238
G BRIT	244	33	665	436
OESTER	1	1	211	139
SCHWZ	24	11	808	150
POLEN	12	7	2670	442
TSCHE	162	23	2930	439
ZYPERN			191	71
4810 11 91				
AND PAPIER GESTR O FASG ROLLE<150G/M2				
EINF	293701*	43993*	2998044*	439819*

Wichtigste Ursprungs- und Bestimmungs-Laender	OKTOBER 1999		JAN./OKT. 1999	
	dt = 100kg	1000 DM	dt = 100kg	1000 DM
AUS LG	15324	2282	163841	23554
EU	229185	33702	2351109	339467
FRANKR	42870	7067	239034	44805
NIEDL	39289	6123	303439	48949
ITAL	11607	1825	213892	33451
G BRIT	499	91	95586	13469
DAENM	1052	191	33053	4390
GRIECH			18489	2705
PORTUG			8323	1091
SPAN	6165	893	7669	1940
SCHWED	22718	3080	229846	30646
FINNL	67489	9424	641703	87757
OESTER	28013	3734	527125	65563
BELGI	9483	1304	32536	4622
LUXEMB			412	59
NORWEG			271	66
SCHWZ	63040	9683	641218	96671
SLOWEN	856	213	1825	721
USA	103	28	521	229
JAPAN	148	311	1977	2449
AUSF	249072*	40572*	2168543*	341254*
EU	156939	24560	1341957	210020
FRANKR	42786	6649	401821	58965
NIEDL	7348	1387	82157	15841
ITAL	5150	843	38672	7367
G BRIT	30568	5112	266565	42395
IRLAND	2747	370	10912	1432
DAENM	779	123	11593	1770
GRIECH	11667	1671	52432	7494
PORTUG	1819	315	6113	1515
SPAN	15218	2240	168571	25332
SCHWED	116	36	3174	740
FINNL	729	169	9830	2452
OESTER	24766	3573	112413	16660
BELGI	13521	2068	173985	27526
LUXEMB	28	4	3719	531
ISLAND	472	85	1264	200
NORWEG	3809	536	14472	2049
SCHWZ	4874	883	47494	8017
TUERK	37	6	6758	847
LETTLD	2	2	624	155
LITAU			541	95
POLEN	5344	949	43150	8165
TSCHE	1729	265	21391	3513
SLOWAK	372	72	2054	335
UNGARN	3530	601	20329	3904
RUMAEN	290	42	3403	468
BULGAR			1637	288
UKRAIN	1105	217	7477	1312
RUSSLD	2419	501	4072	875
USBEK			775	201
KIRGIS			391	203
SLOWEN	486	83	3196	598
KROAT	733	52	4582	381
B HERZ	160	38	897	189
MAZED			817	97
MAROKK			389	51
ALGER			496	79
AEGYPT			4505	685
NIGERI			746	97
S AFR	2714	686	26801	5590
USA	14070	2322	74460	12495
KANADA	596	124	5473	1079
MEXIKO	190	32	2383	395
GUATEM	607	188	3199	848
TRINID	195	28	1211	166
KOLUMB	1001	205	28316	4374
VENEZU			329	142
PERU	2160	347	26615	3910
BRASIL	16799	3350	123145	22345
CHILE	6076	931	61450	9155
URUGU			379	56
ARGENT	781	127	21275	2995
ZYPERN	187	29	2213	317
ISRAEL	1958	346	14739	2460
KUWAIT			1397	165
A EMIR	317	33	16186	2164
PAKIST			2921	342
INDIEN	738	106	4323	637
SRILAN	423	98	2933	648
THAIL			904	118
MALAYS	249	48	7883	1306
SINGAP	1809	247	40078	5004
PHILIP			24163	2908
CHINA			1515	371
JAPAN	3077	341	63916	6478
TAIWAN			419	214
HONGK	1406	193	12323	1755
AUSTRL	9647	1527	57377	8734
NEUSEE	1458	306	4235	743

4810 11 99

AND PAPIER GESTR O FASG 80GEN<150G/M2

EINF	292351*	48783*	3563412*	580267*
AUS LG	36837	5849	262340	42172
FRANKR	28085	5639	247055	44421
NIEDL	7012	1284	94243	16653
ITAL	24268	4046	179513	29647
G BRIT	1873	443	85434	15941
DAENM	290	43	60113	8947
GRIECH			58047	9196
PORTUG			493	80
SCHWED	30858	4579	314094	45575
FINNL	32526	5308	199054	31454
OESTER	65102	10699	1563817	251815
BELGI	25361	4662	190153	34865
SCHWZ	63251	10048	534940	85063
SLOWEN	77	11	3888	507
USA	10	19	359	263
SKOREA			796	100
JAPAN	1	5	231	419
AUSF	716622*	127012*	7903229*	1304248*

Wichtigste Ursprungs- und Bestimmungs-Laender	OKTOBER 1999		JAN./OKT. 1999	
	dt = 100kg	1000 DM	dt = 100kg	1000 DM
PV			117	41
EU	360891	65612	4309852	722689
FRANKR	59141	11279	844215	149836
NIEDL	21465	3915	400856	66877
ITAL	45422	8399	534805	85113
G BRIT	97968	19172	1000366	173083
IRLAND	9192	1595	80376	13453
DAENM	16293	2832	175118	30807
GRIECH	9791	1577	81857	12953
PORTUG	5007	872	67230	10393
SPAN	35070	5811	373746	57804
SCHWED	14441	2272	112567	18004
FINNL	1957	385	25432	4962
OESTER	16207	2765	248557	42189
BELGI	28526	4669	359957	56445
LUXEMB	421	69	4769	771
ISLAND	973	185	6232	1125
NORWEG	9737	1575	105364	17538
SCHWZ	24542	4367	251241	44230
MALTA	369	52	2289	425
TUERK	15831	2556	116439	17568
ESTLD	346	60	4461	927
LETTLD	313	69	6532	1179
LITAU	1088	185	6797	1255
POLEN	31579	5633	260267	44521
TSCHE	20141	3301	122542	19836
SLOWAK	8218	1233	53162	7992
UNGARN	14124	2247	113016	17132
RUMAEN	3087	523	28198	4885
BULGAR	3826	642	22232	4192
UKRAIN	2875	666	23035	5217
W RUSS	188	39	2695	591
RUSSLD	11029	2149	67055	12801
KASACH			870	194
USBEK			1378	391
SLOWEN	3079	492	42861	6985
KROAT	715	122	14073	2262
B HERZ			257	85
BR JUG	395	66	2872	441
MAROKK	176	25	5585	749
ALGER			6262	747
TUNES	979	135	10627	1306
AEGYPT	1226	179	33071	4186
SENEG			706	113
GHANA	462	64	1672	320
NIGERI	1812	216	24508	3332
KAMERU			509	74
KENIA	570	95	6327	820
MAURIT	231	47	1865	262
S AFR	6802	1549	73530	13678
USA	68358	13266	812817	148117
KANADA	15672	2928	123037	22730
MEXIKO	17407	2738	70789	10807
GUATEM			1364	179
COSTA	460	64	6229	837
DOM RP	975	145	2814	369
JAMAIK	211	28	1078	182
BARBAD	1100	176	3209	500
TRINID	526	80	12099	1714
KOLUMB	438	69	7731	1216
VENEZU	3279	451	39291	5059
PERU	1083	173	36673	5164
BRASIL	11156	1664	95724	13966
CHILE	1016	182	13033	2325
URUGU	20	3	3239	505
ARGENT	6552	1122	89497	10261
ZYPERN	2076	313	10921	1567
LIBAN	1691	248	20897	2979
SYRIEN	3877	580	26310	2708
IRAN			2579	234
ISRAEL	3416	527	64435	8516
JORDAN	361	51	11647	1490
SAUDIA	162	34	35604	5309
KUWAIT			18273	2221
BAHRAI	1427	224	10356	1428
A EMIR	7286	991	98252	12418
OMAN	1631	245	3901	545
JEMEN			1420	174
PAKIST	1991	244	22932	2756
INDIEN	2883	386	43311	5475
SRILAN			5020	622
THAIL			1263	308
MALAYS	1893	269	21388	2617
BRUNEI			777	151
SINGAP	6279	959	60468	8285
PHILIP			834	90
CHINA	349	47	124400	14477
JAPAN	1191	136	21359	2871
TAIWAN	540	85	4898	1004
HONGK	2395	375	52482	7404
AUSTRL	17015	2925	165065	27227
NEUSEE	6632	1080	39221	5994
NEUKAL			599	102

4810 12 00

PAPIER GESTRICH OH FASERGEH >150G/M2

EINF	208812*	33664*	2114774*	352962*
AUS LG	907	158	13025	2215
EU	187433	30329	1947660	325280
FRANKR	4076	686	44101	6744
NIEDL	30009	4630	200148	33406
ITAL	11441	1818	94919	15477
G BRIT	10489	2311	100634	23169
DAENM	93	16	20150	2898
GRIECH			20670	3388
SPAN	10565	1454	57832	6819
SCHWED	46570	9139	525113	109174
FINNL	21297	3578	183500	30506
OESTER	47495	5813	666240	87973
BELGI	5298	884	34614	5712
SCHWZ	15226	2517	132277	21012
USA	5817	708	28303	4191
CHILE			900	142
INDIEN			957	281
JAPAN	49	77	2197	1739

Wichtigste Ursprungs- und Bestimmungs-Laender	OKTOBER 1999		JAN./OKT. 1999	
	dt = 100kg	1000 DM	dt = 100kg	1000 DM
AUSF	452166*	74066*	4578351*	679943*
PV	3	5	11	60
EU	265256	42524	2954603	407748
FRANKR	46750	7287	597888	78555
NIEDL	27116	4115	319359	42291
ITAL	34810	5002	257814	34545
G BRIT	87829	14830	1040248	146472
IRLAND	4913	804	50301	7643
DAENM	7468	1653	152290	21187
GRIECH	6047	935	44755	6845
PORTUG	3358	689	34472	6115
SPAN	15851	2452	136922	19130
SCHWED	2740	562	32380	4961
FINNL	784	165	11171	2208
OESTER	12228	1985	108304	16632
BELGI	14130	1991	156581	20752
LUXEMB	252	54	2018	402
ISLAND	212	41	2098	399
NORWEG	3531	527	26377	3950
SCHWZ	14554	2796	132985	24989
TUERK	11796	1924	91494	13702
LETTLD	247	25	4380	557
LITAU	876	148	5038	804
POLEN	24305	3582	167409	22825
TSCHE	5782	991	36058	6384
SLOWAK	1847	362	12896	2145
UNGARN	3428	670	34530	5773
RUMAEN	1324	244	7659	1323
BULGAR	883	174	5373	1086
UKRAIN	1372	327	21107	5191
W RUSS			1252	227
RUSSLD	1994	487	35756	6676
SLOWEN	1846	292	14103	2341
KROAT	764	131	5008	990
BR JUG	250	44	961	249
MAROKK	265	44	4345	336
ALGER			8994	707
TUNES	531	74	4701	587
AEGYPT	5569	323	22105	2032
SUDAN			600	55
GHANA	131	20	1228	188
BENIN	392	66	594	100
NIGERI	3492	278	15029	1547
KENIA	228	40	2868	252
MAURIT	511	79	1515	230
S AFR	5475	805	30155	5751
USA	23178	6571	251316	68782
KANADA	1307	291	5594	1231
MEXIKO	4542	693	21086	3156
BARBAD	348	55	1458	229
KOLUMB	358	60	3626	602
VENEZU	835	98	7421	922
PERU	1766	287	12465	1903
BRASIL	2791	366	22511	2759
CHILE	952	137	26418	3762
BOLIV			1117	234
URUGU	638	92	2094	324
ARGENT	8154	1121	36453	4997
ZYPERN	372	75	3684	574
LIBAN	2528	290	15525	1367
SYRIEN	4660	612	26959	2253
IRAN			1399	368
ISRAEL	2133	282	28005	3361
JORDAN	593	34	9962	1118
SAUDIA			15406	1235
KUWAIT			6721	432
BAHRAI	1091	164	7111	912
A EMIR	3852	550	40008	5320
OMAN	931	139	2945	414
PAKIST	583	51	4904	470
INDIEN	1616	226	26568	4379
BANGLA			3410	344
SRILAN	19	6	4272	601
THAIL	126	30	1175	293
INDONE	379	112	2226	662
MALAYS			5958	500
BRUNEI			177	81
SINGAP	1151	216	8407	1631
PHILIP	49	27	9964	1134
CHINA	10128	1589	124908	17042
SKOREA			2015	487
JAPAN	1266	131	27205	3970
TAIWAN	317	111	9008	2960
HONGK	5556	346	63191	5139
AUSTRL	8182	1503	59105	10937
NEUSEE	3972	534	16624	2673

4810 21 00

LWC-PAPIER GESTRICHEN FASERGEH >10GHT

EINF	380484*	54651*	5230735*	759260*
AUS LG	145	65	145	65
EU	377284	54175	5213299	756721
FRANKR	95537	13692	884268	100012
NIEDL	14960	1991	70397	9690
ITAL	25546	3708	264589	39829
G BRIT			50514	7199
GRIECH			5447	871
SPAN			4231	606
SCHWED	34793	5011	509347	76336
FINNL	113875	16684	2775842	402506
OESTER	27692	3819	267597	35567
BELGI	64881	9270	577812	83608
LUXEMB			3255	497
NORWEG	1477	211	1674	218
SCHWZ	20	2	2779	576
USA	146	69	853	194
JAPAN	1250	157	11100	1433
AUSF	607276*	87329*	5537831*	836206*
EU	390871	57105	3840554	598306
FRANKR	99796	15239	1363501	228412
NIEDL	65238	9376	357115	52911
ITAL	69659	10044	529149	93254
G BRIT	40077	5798	522869	77588

Wichtigste Ursprungs- und Bestimmungs-Laender	OKTOBER 1999		JAN./OKT. 1999	
	dt = 100kg	1000 DM	dt = 100kg	1000 DM
IRLAND	361	53	1100	152
DAENM	1537	225	19618	2984
GRIECH	1461	214	14452	2112
PORTUG	7942	1169	58697	8613
SPAN	58310	7902	444285	63064
SCHWED	1620	205	21060	5909
FINNL			49352	7517
OESTER	32350	4921	260466	40713
BELGI	11563	1818	61089	9430
LUXEMB	957	141	37801	5647
SCHWZ	66814	9203	621843	85891
POLEN	18453	2712	99563	14930
TSCHE	8153	1168	66943	9761
SLOWAK	5254	765	37032	5340
UNGARN	13451	1932	96107	13924
RUMAEN	422	52	7618	1115
BULGAR	195	30	7721	1229
UKRAIN			1417	269
SLOWEN	4616	625	34785	4796
KROAT	2280	293	29753	4038
BR JUG			3043	348
AEGYPT			1734	235
DSBUTI			403	50
S AFR	10532	1275	49007	5952
USA	61622	8872	405620	56987
KANADA	10271	1265	55612	7936
MEXIKO			1755	146
PERU	625	95	1832	271
BRASIL	2024	256	28932	4148
ARGENT	583	90	8355	1259
ZYPERN			5487	867
ISRAEL			9056	1230
JORDAN			412	60
KATAR			605	74
INDIEN			5718	515
VIETN			719	91
MALAYS			2568	327
SINGAP	1574	251	18300	2983
PHILIP			3980	320
CHINA			1908	313
SKOREA	981	125	8899	1142
HONGK	1902	309	27349	4213
AUSTRL	2766	385	40813	5717
NEUSEE	3665	485	10378	1354
4810 29 11				
TAPETENROHPAPIER GESTR ROLLE FASG>10%				
EINF	5708*	915*	47588*	7406*
EU	2747	456	33775	5529
NIEDL			2142	359
FINNL	2747	456	31413	5099
BELGI			220	71
NORWEG	2961	459	13794	1855
AUSF	13267*	2209*	148577*	27435*
EU	11581	1941	137462	25618
FRANKR	2338	327	22921	3706
NIEDL	3222	390	20632	2916
ITAL	1178	230	10579	2001
G BRIT	3994	862	75076	15636
DAENM	219	43	1553	279
BELGI	630	89	6431	1035
LETTLD	398	64	1541	254
POLEN	213	29	2834	426
TSCHE	203	32	1151	184
SLOWAK	219	37	1082	181
UNGARN	442	64	1826	285
BULGAR			774	139
UKRAIN			944	149
NEUSEE			293	53
4810 29 19				
AND PAPIER GESTR ROLLE FASERG >10GHT				
EINF	166643*	22799*	1109794*	164081*
AUS LG	217	242	1660	1781
EU	166055	22428	1098627	160219
FRANKR	13897	1664	73251	9043
NIEDL	11348	943	35736	7641
ITAL	8633	1198	66915	10342
G BRIT	32	82	1809	688
DAENM	1163	175	5051	724
SPAN			471	149
SCHWED	20084	2638	111707	15010
FINNL	91557	13024	566548	96972
OESTER	2417	327	38438	5925
BELGI	16924	2377	95601	13725
SCHWZ	20	61	8899	1913
USA	124	86	862	1021
SINGAP	94	157	799	767
AUSF	357559*	51021*	3127270*	456060*
PV			273	36
EU	232055	32852	2162060	318372
FRANKR	83006	11947	778794	115252
NIEDL	13638	1759	131036	18806
ITAL	16744	2235	271357	39182
G BRIT	37631	5491	343546	51732
IRLAND	1301	185	7770	1221
DAENM	9978	1339	60149	8483
GRIECH	998	153	35172	5114
PORTUG	1456	235	14684	2533
SPAN	24138	3493	184239	28045
SCHWED	3158	445	25600	3686
FINNL	1	2	718	206
OESTER	26061	3609	168636	23580
BELGI	11397	1616	117771	17274
LUXEMB	2548	343	22588	3158
ISLAND	1226	185	8134	1137
NORWEG	124	19	2317	298
SCHWZ	38708	5221	316790	42808

Wichtigste Ursprungs- und Bestimmungs-Laender	OKTOBER 1999		JAN./OKT. 1999	
	dt = 100kg	1000 DM	dt = 100kg	1000 DM
TUERK	1555	196	30447	4070
POLEN	7782	1059	64359	9081
TSCHE	10894	1537	89767	12832
SLOWAK	2260	358	14411	2199
UNGARN	8095	1152	69612	9997
RUMAEN	4419	670	15548	2226
BULGAR	257	38	1212	183
UKRAIN	209	33	2241	331
RUSSLD	319	55	1056	111
SLOWEN	444	64	6266	898
KROAT	2301	307	11422	1477
MAROKK	242	33	647	98
AEGYPT			2485	385
BURUND			394	61
S AFR	3489	533	8524	1215
USA	22909	3515	180026	28039
KANADA			14596	1962
PERU	1046	168	1046	168
BRASIL	1999	288	3994	591
CHILE	603	88	992	147
ARGENT	10760	1864	54970	8368
ISRAEL	2466	307	20711	2795
MALAYS	456	52	2917	365
AUSTRL	1868	290	33289	4919
NEUSEE	582	86	3426	487
4810 29 90				
PAPIER GESTRICH IN BOGEN FASERG>10GHT				
EINF	55354*	9483*	480879*	81122*
EV			25	5
AUS LG	145	174	1064	1581
EU	55191	9274	479048	79043
FRANKR	6708	1055	54402	8550
NIEDL	356	158	5870	3669
ITAL	8742	1385	63644	10136
G BRIT	680	168	4333	1209
DAENM	4429	704	15872	2462
SPAN	4833	797	7108	1247
SCHWED	362	68	4505	784
FINNL	1299	233	96988	13350
OESTER	145	38	1048	229
BELGI	27637	4668	225278	37407
USA	146	179	1132	1600
INDIEN	11	15	138	144
AUSF	125947*	22696*	1032043*	178619*
EV			1	3
EU	97989	17972	781450	137767
FRANKR	25044	5843	161741	34600
NIEDL	8012	1284	57671	9796
ITAL	5826	930	69225	11251
G BRIT	23311	3919	154256	27237
IRLAND	2337	391	9115	1504
DAENM	6114	1003	59181	9850
GRIECH	622	105	35171	5094
PORTUG	561	116	11987	2098
SPAN	4152	784	50555	8277
SCHWED	2638	418	34711	5539
FINNL	3075	513	11420	1981
OESTER	11038	1803	86857	14077
BELGI	5164	847	38337	6257
LUXEMB	95	16	1223	206
ISLAND	397	67	3189	543
NORWEG	1107	163	8993	1402
SCHWZ	6219	1017	61687	10141
MALTA			450	71
TUERK	1208	161	4626	620
POLEN	2275	527	14675	2877
TSCHE	3565	594	29670	4546
SLOWAK	739	113	7165	1081
UNGARN	1548	251	14369	2370
RUMAEN	839	148	8923	1439
BULGAR	205	32	3467	521
UKRAIN	1206	187	6759	1140
W RUSS			3480	643
RUSSLD	468	99	2785	597
SLOWEN	64	11	3653	532
KROAT			1841	399
BR JUG			622	104
NIGERI			418	54
S AFR	1761	353	12139	2142
USA	188	30	4864	767
KANADA			3579	557
VENEZU	393	55	798	110
PERU	220	32	3481	512
BRASIL	198	26	3496	491
CHILE	198	29	3226	528
PARAGU			409	64
URUGU			2524	360
ARGENT	399	57	4957	681
LIBAN			1803	259
JORDAN			37	78
KUWAIT			1248	181
A EMIR	5	1	1829	278
MALAYS	242	42	1484	234
SINGAP			1250	170
CHINA	402	60	416	74
SKOREA	998	143	3830	548
HONGK	223	33	6052	828
AUSTRL	2537	416	10947	1767
4810 31 00				
KRAFTPAP MASSGEB FASERG>95GHT<150G/M2				
EINF	44624*	10256*	374253*	86728*
EU	15032	3353	136620	31092
FRANKR	10675	2436	80614	17945
ITAL	2256	365	35805	7993
G BRIT	650	178	4022	991
SCHWED	751	173	9871	2358
FINNL	85	18	1879	379
OESTER	92	22	659	254

Wichtigste Ursprungs- und Bestimmungs-Laender	OKTOBER 1999		JAN./OKT. 1999	
	dt = 100kg	1000 DM	dt = 100kg	1000 DM
BELGI	316	117	2701	968
SCHWZ	28018	6681	219895	53142
TSCHE	1574	222	17735	2493
AUSF	59517*	13744*	512648*	117170*
EU	54141	12605	479327	110414
FRANKR	7343	1726	65320	14495
NIEDL	11623	2685	85660	19865
ITAL	4923	1069	66111	14094
G BRIT	8094	2028	69394	18160
IRLAND	46	12	995	269
DAENM	629	111	6893	1295
GRIECH			923	201
PORTUG	112	27	2906	565
SPAN	6051	1385	45510	10130
SCHWED	2536	527	20009	4261
FINNL	1095	273	7003	1760
OESTER	1578	371	13587	3204
BELGI	10111	2391	94948	22100
SCHWZ	156	44	3218	787
TUERK	158	26	1746	262
POLEN	497	174	3129	857
TSCHE	79	17	360	116
SLOWAK			530	141
UNGARN	267	51	1170	238
UKRAIN	1028	213	2374	486
BR JUG			837	164
MAROKK	200	49	1142	281
TUNES			482	76
AEGYPT	535	78	535	78
CHILE	190	39	1073	238
ISRAEL	1495	273	7189	1015
THAIL			197	55
MALAYS			299	60
HONGK	195	52	301	104
AUSTRL			3727	775
NEUSEE	373	70	2724	540
4810 32 10				
KRAFTPAP MASSGEB KAOLINGESTR >150G/M2				
EINF	14691*	2610*	118417*	22055*
EV			2667	500
LV			1980	371
AUS LG			1336	248
EU	8109	1948	48907	11905
FRANKR			83	80
ITAL	320	140	1334	601
DAENM	620	133	5461	1135
SCHWED	7169	1675	41160	10043
USA	6582	662	69510	10150
AUSF	30*	6*	1805*	453*
AUSTRL			894	309
4810 32 90				
KRAFTPAP MASSGEB FASERG>95GHT>150G/M2				
EINF	*	*	201*	119*
EU			188	91
AUSF	103*	33*	4118*	961*
UKRAIN	84	26.	716	208
RUSSLD			2850	659
4810 39 00				
AND KRAFTPAPIER -PAPPE GESTRICHEN USW				
EINF	14895*	2026*	417096*	60214*
EU	7586	1178	189835	32951
FRANKR			11527	2011
NIEDL	3856	533	37331	5082
ITAL			4619	583
G BRIT			20052	2554
SCHWED	3563	583	89957	18532
FINNL			14747	2542
OESTER			4152	503
BELGI	160	52	7443	1134
SCHWZ	42	18	462	236
POLEN			962	149
USA	7033	808	225522	25823
AUSF	12102*	3206*	37811*	9647*
EU	11479	3030	31523	7844
FRANKR	236	80	798	355
NIEDL	2139	379	7930	1142
ITAL	4970	1207	7806	1645
G BRIT	742	68	742	68
OESTER	3392	1295	14224	4612
SCHWZ	555	104	3417	632
SLOWAK			1075	142
USA	6	30	964	711
4810 91 10				
MULTIPLEX GESTRICH JED LAGE GEBLEICHT				
EINF	42227*	6628*	405488*	64734*
EU	42077	6606	403409	64230
FRANKR			864	189
NIEDL	14409	1602	132544	14785
SCHWED	17317	3361	169220	32222
FINNL	10351	1643	100685	17023
SCHWZ	65	11	1005	110
USA			510	345

Wichtigste Ursprungs- und Bestimmungs-Laender	OKTOBER 1999		JAN./OKT. 1999	
	dt = 100kg	1000 DM	dt = 100kg	1000 DM
AUSF	43268*	6686*	355990*	60519*
EU	18122	3260	221015	39324
FRANKR	2740	492	37684	6595
NIEDL	1117	283	10683	2730
ITAL	5540	905	47025	7863
G BRIT	2434	456	26372	4621
DAENM	104	17	2687	464
PORTUG	148	28	3827	690
SPAN	1368	219	29201	4605
SCHWED			1639	256
OESTER	1823	301	22033	4040
BELGI	1803	308	24042	4176
LUXEMB	1245	255	15779	3276
SCHWZ	1192	232	18283	3505
TUERK	3777	489	15923	2257
POLEN	1892	322	11969	1999
TSCHE	1858	286	8417	1295
SLOWAK	152	29	2971	442
UNGARN	2424	404	12031	2022
RUMAEN	1010	177	4919	859
SLOWEN	227	38	2650	454
MAZED	385	68	948	166
MAROKK	421	62	2574	402
USA	769	116	6121	1007
A EMIR	120	36	883	262
PAKIST	1143	79	7941	645
BANGLA	606	85	606	85
MALAYS	1974	227	1974	227
PHILIP	3951	250	4416	299
HONGK	2264	386	27373	4460
NEUSEE	370	64	2613	446

4810 91 30

MULTIPLEX GESTRICH EINE GEBL AUSSENLG

EINF	94693*	13164*	1110035*	166139*
EU	94004	13063	1097806	164383
FRANKR	3682	429	46343	4800
NIEDL	1366	157	62647	6432
ITAL			1134	121
G BRIT	12837	2530	62752	10789
SPAN			1377	291
SCHWED	15296	2214	171573	24788
FINNL	60626	7700	748608	116729
OESTER			1817	175
SCHWZ	689	101	11103	1667
POLEN			1126	89
AUSF	255475*	26351*	2404539*	254750*
EU	172765	18222	1667048	182235
FRANKR	49068	5165	482811	53956
NIEDL	28396	3067	279355	32500
ITAL	14822	1601	125636	13795
G BRIT	44566	4494	423269	40947
IRLAND	1011	119	10053	1217
DAENM	1310	148	12502	1526
GRIECH			1186	141
PORTUG	727	84	13083	1202
SPAN	2578	299	26600	2883
SCHWED	786	118	20156	2784
OESTER	8582	903	83039	9125
BELGI	20514	2169	185486	21795
LUXEMB	405	55	3590	332
NORWEG	24	3	3797	460
SCHWZ	8690	1247	65133	9576
TUERK			2816	251
LETTLD	757	68	5823	510
LITAU	878	76	7856	638
POLEN	4695	379	35493	3312
TSCHE	11632	1123	94584	8927
SLOWAK	10856	1367	105125	13177
UNGARN	8368	994	77017	9747
RUMAEN	1381	148	10134	1166
BULGAR	188	25	2787	400
RUSSLD	7239	638	35683	3167
KROAT	1930	194	14270	1419
MAZED	196	19	1387	143
ALGER			9177	763
TUNES	1241	67	1241	67
NIGERI	669	46	14041	967
KAMERU			1684	158
KENIA			2111	152
S AFR	338	30	12701	924
MEXIKO	1425	95	1620	114
PANAMA			794	92
KOLUMB			2170	118
VENEZU	468	34	4922	326
ECUAD	236	13	6514	550
PERU			770	66
BRASIL			850	78
PARAGU			5107	406
ARGENT	275	30	4275	335
LIBAN	1019	66	1259	76
SYRIEN	713	42	28181	1934
ISRAEL	587	69	5184	528
SAUDIA			23726	1566
A EMIR			32946	2186
PAKIST	203	12	4648	275
SRILAN	81	9	8985	561
MALAYS	784	49	8053	550
CHINA	2040	129	6084	428
TAIWAN	1251	79	1251	79
HONGK	12717	892	64148	4556

4810 91 90

AND MULTIPLEX GESTRICHEN

EINF	159222*	22676*	1488329*	204446*
AUS LG				1
EU	118254	18663	1085831	164798
FRANKR	5111	669	57625	6715
NIEDL	4589	483	58684	9130
ITAL	8394	976	125573	13541
G BRIT	2228	503	27805	6096
SPAN	1303	111	14561	1328
SCHWED	1622	234	85559	11516
FINNL	94760	15662	704012	115065
OESTER	249	24	11874	1371
NORWEG	1528	203	3459	365
SCHWZ	39165	3770	392802	38560
POLEN	275	40	5704	646
CHILE			508	69
AUSF	56170*	7054*	682749*	91097*
EU	13484	2227	349430	52889
FRANKR	500	86	78656	11925
NIEDL	503	99	22682	3378
ITAL	9065	1464	94319	15043
G BRIT			92915	13305
IRLAND			3163	422
DAENM	20	5	2747	461
PORTUG			2052	259
SPAN			1648	292
SCHWED			4259	572
OESTER	3136	535	35663	5466
BELGI	256	37	10901	1762
SCHWZ	7170	1091	52682	8683
MALTA			7839	784
TUERK	429	51	5651	557
POLEN	668	64	18158	1781
TSCHE	7270	834	39010	4620
SLOWAK	965	160	18501	2692
UNGARN	3784	588	28347	4444
RUMAEN	1365	189	12492	1538
BULGAR	1934	201	13556	2032
UKRAIN	599	51	5277	489
RUSSLD			3186	292
SLOWEN	918	140	5196	818
KROAT	1323	193	4863	656
MAZED	610	125	1606	341
MAROKK			753	57
LIBYEN			3545	249
AEGYPT			1574	124
SENEG			863	57
KOLUMB	847	88	847	88
SYRIEN			2715	149
IRAN	6595	403	46090	3058
ISRAEL	5862	441	36921	2913
JORDAN	94	53	778	92
JEMEN			4972	270
MALAYS	5	1	1747	298
TAIWAN			1217	100
HONGK	1470	103	3133	248

4810 99 10

AND PAPIER USW GEBLEICHT KAOLINGESTR

EINF	30945*	6537*	213147*	45137*
AUS LG	209	14	800	54
EU	30736	6523	201202	43169
FRANKR	951	254	7935	2105
NIEDL	2110	539	13349	3498
ITAL	217	20	3253	323
G BRIT	4233	973	28164	6364
SPAN	1122	100	7038	640
SCHWED	11862	2920	94216	23093
FINNL	10047	1684	44936	6795
BELGI	183	30	1918	314
SCHWZ			1526	333
POLEN			821	92
BR JUG	209	14	5424	374
USA			3893	1141
AUSF	1938*	454*	28897*	5136*
EU	1927	451	27419	4995
FRANKR	52	12	1114	170
NIEDL	200	41	2307	393
ITAL	99	14	1294	205
G BRIT	547	199	5705	1659
GRIECH			859	161
SPAN			578	132
SCHWED	528	92	4905	856
FINNL	39	8	575	74
OESTER	268	54	2373	472
BELGI	50	10	7190	797

4810 99 30

AND PAPIER USW M GLIMMERSTAUBUEBERZUG

EINF	11*	5*	281*	141*
EU	11	5	281	138
AUSF	38*	44*	441*	614*
EU				3
USA			216	330

4810 99 90

ANDERE PAPIERE UND PAPPEN BEARBEITET

EINF	37532*	7879*	242013*	44991*
AUS LG	13	10	713	204
FRANKR	42	25	2666	783
NIEDL	4311	2073	18849	7934
ITAL	19071	4318	107283	24700
G BRIT	39	34	794	510
SCHWED			2744	474
FINNL	56	11	1698	331
OESTER	13016	918	61227	4293
SCHWZ	322	81	1725	427
LETTLD			4945	1225
TSCHE			70	92
SLOWEN			37378	3074
USA	51	74	1207	511
AUSF	8486*	1679*	63034*	12506*
PV				3
EU	2035	736	11267	4239
FRANKR	2	7	317	146
NIEDL	2	1	688	195
ITAL	380	49	1591	256
DAENM	195	131	527	320
PORTUG	257	142	1719	1033
OESTER	1098	336	5652	1871
BELGI	51	25	563	237
SCHWZ	409	109	4172	1299
TUERK			1374	119
POLEN	454	219	11979	1932
TSCHE	3651	320	20218	1894
SLOWAK	58	30	517	187
UKRAIN	54	35	3892	1577
RUSSLD	166	74	289	134
ARGENT	1635	134	1852	152
THAIL			3224	324
CHINA			2101	266
SKOREA			1161	91

4811 10 00

PAPIER USW GETEERT USW IN ROLLE BOGEN

EINF	19461*	2225*	167042*	18622*
EU	11004	1228	80574	8538
FRANKR		1	809	171
ITAL	605	110	2638	348
BELGI	10266	1053	76237	7792
SCHWZ	5719	860	58366	8829
TSCHE	1861	97	21786	886
SLOWAK	667	33	5814	286
AUSF	10867*	2089*	111520*	21806*
EU	4235	784	32751	6688
FRANKR	2796	358	12919	1739
NIEDL	457	101	1608	597
ITAL	574	210	5252	1589
G BRIT			138	89
DAENM	9	5	1325	328
SPAN			3018	655
SCHWED	44	15	379	193
FINNL			410	122
OESTER	232	48	5190	876
BELGI	10	1	1413	237
SCHWZ	95	37	719	265
ESTLD			2857	413
LETTLD			8469	1460
LITAU	252	49	1320	247
POLEN	2229	422	21949	4413
TSCHE	1123	224	8780	2000
UNGARN	1109	214	10859	1969
UKRAIN	9	1	1177	170
RUSSLD	11	2	732	133
SLOWEN	313	66	3483	684
KROAT	396	69	10553	1614
B HERZ	235	47	2242	411
BR JUG	668	115	1756	285
USA	4	1	1534	461

4811 21 00

PAPIER SELBSTKLEBEND IN ROLLEN BOGEN

EINF	61410*	28097*	580685*	250988*
AUS LG	27	43	96	152
FRANKR	24733	9995	241523	99130
NIEDL	7434	2944	49501	18506
ITAL	1905	1183	19422	9111
G BRIT	7394	3934	70406	33648
DAENM	255	117	4344	906
SCHWED	135	65	4344	2046
FINNL	9282	4512	98746	40752
OESTER	1244	212	12536	2121
BELGI	720	823	8440	7087
LUXEMB	6267	3384	53605	28851
POLEN	58	20	488	172
S AFR			3836	962
USA	168	213	2298	2568
TAIWAN	91	79	91	79
AUSF	31812*	16043*	399250*	201606*
EU	20608	10317	258025	134498
FRANKR	1901	1055	38941	19900
NIEDL	5716	2995	62125	31822
ITAL	2304	1150	26695	12882
G BRIT	2561	1233	40000	19784
IRLAND			162	149
DAENM	833	419	20285	8510
GRIECH	1371	812	11586	6261
PORTUG	67	30	1312	683
SPAN	1090	530	14214	7569
SCHWED	63	48	2491	1927
FINNL	753	330	5698	2841
OESTER	2188	868	23176	10536
BELGI	1761	847	21176	11542
LUXEMB			164	92
NORWEG	39	30	810	509
SCHWZ	936	588	18206	10210
TUERK	581	294	7282	2023
LETTLD	43	21	677	292
LITAU	58	22	296	120
POLEN	2978	1295	25713	11897
TSCHE	1115	517	10514	4807
SLOWAK	69	34	773	409
UNGARN	469	184	4767	2411
RUMAEN	155	82	1495	783
BULGAR	77	40	593	317

Wichtigste Ursprungs- und Bestimmungs-Laender	OKTOBER 1999		JAN./OKT. 1999	
	dt = 100kg	1000 DM	dt = 100kg	1000 DM
W RUSS			443	225
RUSSLD	1007	471	6668	2979
GEORG			143	77
SLOWEN	395	214	3420	2060
BR JUG			266	160
AEGYPT			558	311
SENEG			195	85
NIGERI	125	60	329	168
S AFR	6	11	392	381
USA	275	255	3471	3404
KANADA			88	61
MEXIKO	412	292	3990	2246
GUATEM	248	122	722	440
EL SAL			469	223
KOLUMB	239	115	239	115
VENEZU			169	94
ECUAD			3358	1887
BRASIL			1182	669
CHILE			4818	1973
BOLIV	5	3	116	64
ARGENT	500	252	4414	2331
ZYPERN			321	158
LIBAN			428	144
SYRIEN	4	2	156	64
IRAN			615	435
ISRAEL	335	137	6327	2859
SAUDIA	356	162	5069	2165
KUWAIT			125	61
A EMIR	30	13	433	207
INDIEN	8	8	121	147
MALAYS	72	61	361	288
SINGAP	2	3	1377	939
SKOREA	14	18	507	474
JAPAN	102	87	1352	1115
TAIWAN	109	59	803	442
HONGK	128	75	2387	1370
AUSTRL	35	39	934	766
NEUSEE			284	205
4811 29 00				
PAPIER GUMMIERT NICHT SELBSTKLEBEND				
EINF	4158*	2135*	29139*	14281*
EU	1810	795	18138	8461
FRANKR	956	485	4228	2466
NIEDL	22	44	1484	997
ITAL	153	79	1535	730
G BRIT	120	82	3380	1887
IRLAND			27	82
SCHWED	564	103	4526	1006
OESTER	5	2	2181	514
BELGI			778	779
SCHWZ	1533	892	4219	2307
TSCHE	424	132	3208	1057
USA	387	234	3327	2045
JAPAN	4	81	41	291
AUSF	1879*	788*	18873*	11178*
PV			15	42
EU	899	361	8885	5053
FRANKR	26	17	846	440
NIEDL	167	77	3720	2263
ITAL	18	10	640	333
G BRIT	336	70	1438	354
OESTER	268	127	1119	646
BELGI	6	17	435	582
SCHWZ			577	264
POLEN	16	15	483	468
TSCHE	545	153	4627	1154
RUSSLD	2	1	313	289
USA	273	162	2203	2208
VENEZU			16	66
BRASIL			295	197
INDIEN	1	1	43	202
PHILIP			29	133
4811 31 00				
PAPIER KSTGESTRICH GEBLEICHT >150G/M2				
EINF	71040*	18971*	540846*	151366*
EV			65503	16925
AUS LG	78	243	597	1861
EU	69979	18031	507031	133501
FRANKR	755	219	15705	4305
NIEDL	31805	6771	310028	69624
ITAL			977	352
G BRIT	9468	5229	63167	32992
SPAN			574	233
SCHWED	13475	2285	42395	9055
FINNL	12676	2373	65732	11504
OESTER	407	431	1799	1988
BELGI	1393	723	6383	3353
NORWEG			625	117
SCHWZ	514	257	2612	3209
SLOWEN	171	53	1121	354
USA	213	293	1741	1586
JAPAN	141	327	26224	12445
AUSF	65713*	27005*	537049*	206823*
EU	28309	13179	259622	108211
FRANKR	4239	2396	31921	19433
NIEDL	6551	2682	64566	23449
ITAL	13	16	316	299
G BRIT	11516	4540	97802	30835
DAENM	1309	850	13699	7743
PORTUG	238	144	2455	1465
SPAN	47	37	522	497
SCHWED	724	482	7340	3414
FINNL	1107	573	11919	6365
OESTER	128	51	1289	571
BELGI	2420	1424	27712	14047
NORWEG			837	178
SCHWZ	1113	517	7933	3896
TUERK	189	111	1310	720
POLEN	4	8	626	201
TSCHE	235	108	21110	8562
SLOWAK			406	200
UNGARN	171	81	1318	588
RUMAEN	677	217	3395	1045
BULGAR	153	64	1045	421
RUSSLD	5	7	371	322
KROAT	354	71	711	173
SUDAN			201	307
S AFR	427	118	1228	344
USA	5244	2323	55941	21821
KANADA	103	108	435	385
BRASIL			10588	3074
THAIL	714	76	3100	367
MALAYS	1	2	239	182
CHINA	2688	1097	7335	3115
TAIWAN	1222	165	8136	1119
AUSTRL	24030	8688	150361	51085
4811 39 00				
AND PAPIER KUNSTSTOFFGESTRICHEN USW				
EINF	51726*	21435*	669445*	256780*
PV			35	26
AUS LG	27	66	393	1227
EU	44403	17016	561256	195516
FRANKR	510	234	32276	12413
NIEDL	1130	655	37294	18513
ITAL	7237	3006	87174	33151
G BRIT	2170	1923	16891	14145
DAENM	350	160	1566	695
SPAN	52	39	2498	863
SCHWED	12981	3501	162333	43696
FINNL	7102	2210	119359	30743
OESTER	6376	2396	56565	18803
BELGI	6495	2892	45087	22343
SCHWZ	4694	2952	56567	40916
LETTLD	37	16	449	205
POLEN	466	252	7405	4115
TSCHE	660	112	7491	1161
SLOWEN			7830	1347
S AFR			249	109
USA	1401	769	16384	11215
SINGAP			92	82
JAPAN	32	294	362	1768
AUSF	161346*	78164*	1413461*	673398*
PV			522	262
EU	102338	45438	923313	407207
FRANKR	23213	10766	200467	96203
NIEDL	19067	5425	171188	50903
ITAL	10021	5866	85533	48364
G BRIT	17717	9192	133595	70655
DAENM	840	926	9653	8024
GRIECH	1678	703	12323	5968
PORTUG	1104	564	7779	3509
SPAN	5527	3158	54751	28743
SCHWED	1764	1219	16191	8873
FINNL	1107	732	5990	3976
OESTER	11382	3798	135126	47493
BELGI	8475	2934	88342	33821
LUXEMB	402	132	2202	583
NORWEG	795	558	8236	4918
SCHWZ	10918	3922	78567	29634
FAROER			74	51
TUERK	1260	1025	11668	8336
ESTLD	92	82	466	408
LETTLD	315	418	2371	2940
LITAU	259	188	3954	3073
POLEN	6931	5895	52552	39998
TSCHE	1769	551	10727	4709
SLOWAK	144	71	3450	1408
UNGARN	1364	629	8938	4536
RUMAEN	104	77	2770	1251
BULGAR	235	89	2775	956
UKRAIN	843	226	4438	1469
W RUSS	81	42	1505	646
RUSSLD	4358	2722	32818	16556
USBEK			1589	2106
SLOWEN	1232	567	13264	4935
KROAT	73	33	394	214
B HERZ	246	133	1205	625
BR JUG	79	77	845	617
MAROKK	861	470	7935	4370
ALGER	2	2	1645	897
TUNES	52	35	1018	526
LIBYEN			58	87
AEGYPT	213	70	5343	1454
NIGERI			454	223
S AFR	4401	1915	31138	14913
USA	12169	6414	102863	56318
KANADA	1503	1006	4786	4224
MEXIKO	183	96	2388	1417
GUATEM			107	60
COSTA			712	469
VENEZU			606	230
ECUAD			257	271
PERU			637	362
BRASIL	972	499	15663	7674
CHILE	15	37	2124	1483
ARGENT	15	23	727	575
ZYPERN	204	108	3739	1594
SYRIEN			190	93
IRAN			2905	1584
ISRAEL	432	369	2726	2009
SAUDIA	1226	897	7690	5064
PAKIST			1448	525
INDIEN	84	49	1814	872
MYAN			16	56
THAIL	177	173	2081	2076
MALAYS	114	64	872	493
SINGAP	45	49	854	558
PHILIP			1516	862
CHINA	1471	1117	7622	5688
SKOREA	777	454	5996	3209
JAPAN	228	146	2210	1570
TAIWAN	1331	458	7462	2811
HONGK	203	172	3433	2572
AUSTRL	273	261	4885	2568
PAPUA			59	67
NEUSEE	870	435	9254	5429
4811 40 00				
PAPIER WACHS- PARAFFIN- USW -UEBERZUG				
EINF	2313*	1123*	37821*	19029*
EU	2262	1081	37102	18649
FRANKR	576	332	10257	6102
NIEDL	1331	607	7920	3936
ITAL	2	9	639	250
G BRIT		4	442	259
FINNL	120	43	16488	7428
BELGI	207	77	817	523
SCHWZ	38	23	661	289
AUSF	6262*	4755*	48226*	31473*
PV	5	7	69	54
EU	2428	1782	15044	10506
FRANKR	199	164	789	868
NIEDL	260	193	1869	1812
ITAL	236	159	1429	1327
G BRIT	627	483	2363	1686
DAENM	217	214	1764	839
GRIECH			201	117
SPAN	61	40	449	597
SCHWED	179	126	374	300
FINNL	446	257	1124	676
OESTER	41	20	866	537
BELGI	147	113	3263	1411
LUXEMB	4	8	328	266
NORWEG	34	39	408	249
SCHWZ	637	495	5691	4262
TUERK	248	315	815	999
LETTLD			262	192
POLEN	53	47	1384	992
TSCHE	9	12	525	430
UNGARN	15	22	194	214
RUMAEN	3	2	195	118
RUSSLD	21	11	284	150
SLOWEN	46	51	590	537
ALGER			178	129
SUDAN	163	81	1339	881
MAURET	174	60	895	323
NIGERI	541	189	4126	1859
KENIA			328	214
BOTSU	14	34	105	221
USA	130	123	773	1111
KOLUMB			274	430
BRASIL	279	192	1872	1266
ARGENT	145	244	566	791
IRAN	500	343	1960	1252
JEMEN			59	82
PAKIST			2276	1095
INDONE	348	428	962	1037
SINGAP			111	140
SKOREA	3	2	288	293
JAPAN	406	237	1103	683
4811 90 10				
ENDLOSFORMULARE AUS GESTR PAPIER USW				
EINF	2811*	696*	16438*	3535*
EU	1875	517	7951	1945
FRANKR			1097	154
ITAL	348	116	4971	1145
G BRIT			52	136
SPAN	1407	378	1407	378
POLEN	922	172	8177	1431
AUSF	3876*	1158*	14189*	5226*
EU	3262	907	9763	3189
FRANKR	2118	457	5936	1657
NIEDL	1025	408	1785	778
OESTER	49	16	1247	417
SCHWZ	265	96	1768	844
POLEN	192	76	659	331
TSCHE	2	1	1278	517
ISRAEL			171	61
4811 90 90				
ZELLSTOFFWATTE ZELLSTOFFASERVLIESE				
EINF	23622*	13350*	197728*	117804*
EV	11	17	58	113
AUS LG	84	111	718	1089
EU	17935	8980	147315	79154
FRANKR	2675	1476	17019	12331
NIEDL	1531	671	9867	4576
ITAL	2107	890	22612	12305
G BRIT	6305	2810	47154	17828
DAENM	429	190	2236	1024
SPAN	19	14	3289	2167
SCHWED	971	621	6493	3998
FINNL	540	144	3022	784
OESTER	1858	544	14382	4240
BELGI	1271	1450	19661	18811
LUXEMB	167	129	1561	902
SCHWZ	2640	2234	22588	16038
TUERK	66	75	113	116
POLEN	1188	608	5233	1971
TSCHE	166	93	3309	588
SLOWAK			1046	189
USA	286	437	5812	7742

Wichtigste Ursprungs- und Bestimmungs-Laender	OKTOBER 1999		JAN./OKT. 1999	
	dt = 100kg	1000 DM	dt = 100kg	1000 DM
KANADA		1	89	128
THAIL	53	151	651	1702
MALAYS			1940	1338
JAPAN	1249	733	9121	8468
AUSF	144846*	84136*	1402795*	796175*
EV			24	74
PV	546	170	2634	1076
EU	61520	39494	633488*	400227
FRANKR	6210	3446	89898	54602
NIEDL	2829	1152	33881	18320
ITAL	14627	9220	149816	91447
G BRIT	6955	4198	75198	44205
IRLAND	56	47	741	536
DAENM	2041	1546	18763	13507
GRIECH	257	120	12899	2774
PORTUG	2797	1156	22786	11235
SPAN	8663	5920	69606	46926
SCHWED	4927	4678	33447	34212
FINNL	215	116	8797	4569
OESTER	9462	6281	88573	57039
BELGI	2456	1582	28929	20689
ISLAND	105	55	333	201
NORWEG	1122	682	6646	3437
SCHWZ	7231	3884	61213	36338
TUERK	6032	4029	67966	40505
LETTLD	50	17	2201	1266
LITAU	187	67	1350	687
POLEN	11041	6636	100426	61724
TSCHE	4146	1955	40764	17442
SLOWAK	713	498	4185	2846
UNGARN	2967	1836	20003	13724
RUMAEN	82	32	1535	603
BULGAR	17	8	2071	681
UKRAIN	686	185	2892	904
W RUSS	246	103	1099	582
RUSSLD	2719	1698	29398	15189
USBEK	269	223	852	803
SLOWEN	1081	735	7386	5465
KROAT	432	188	2201	922
BR JUG	47	19	512	225
MAROKK	218	65	4121	1052
TUNES	62	88	1477	689
LIBYEN			479	138
AEGYPT			1372	369
GHANA			204	67
AETHIO	141	39	633	160
KENIA			623	175
MAURIT			323	162
SIMBAB	13	15	255	170
S AFR	4544	2191	24549	16584
USA	17321	8292	173234	68459
KANADA	1738	1159	13507	10130
MEXIKO			3356	1344
KOLUMB	539	309	7310	2825
VENEZU			1627	663
PERU	1	1	691	232
BRASIL	1062	384	10144	4729
CHILE	392	179	4759	1536
URUGU	203	66	770	243
ARGENT	1450	636	13789	5345
ZYPERN	127	43	418	159
LIBAN			445	161
SYRIEN	201	106	3644	964
IRAN			2531	942
ISRAEL	2833	1101	15961	7221
SAUDIA	423	145	1348	636
A EMIR	400	177	2694	1039
JEMEN	28	46	88	155
PAKIST	247	157	3497	1327
INDIEN	1655	627	22320	6850
SRILAN	146	42	1559	510
NEPAL			111	100
BHUTAN			63	57
THAIL	1	2	3911	1821
VIETN	138	40	1308	448
INDONE	57	57	4605	1510
MALAYS	1433	1160	14183	10903
SINGAP	61	70	1129	1030
PHILIP	404	181	2210	916
CHINA	773	609	6334	5235
NKOREA	143	123	143	123
SKOREA	307	384	9184	7686
JAPAN	1471	589	13852	4840
TAIWAN	90	102	2318	2189
HONGK	1130	865	8404	6286
AUSTRL	3955	1588	22957	11620
NEUSEE	354	99	2912	1123

4812 00 00

FILTERBLOECKE USW AUS PAPIERHALBSTOFF

EINF	274*	239*	2410*	3609*
EU	133	105	1511	2236
FRANKR			225	748
G BRIT	98	71	1066	1186
DAENM			110	72
SCHWZ	70	41	583	399
TUNES		4	63	206
USA	42	37	89	306
KANADA			26	105
AUSF	7368*	5727*	75076*	64045*
EU	3531	2756	40357	35186
FRANKR	958	839	14006	11466
NIEDL	26	62	707	1132
ITAL	806	569	7189	6715
G BRIT	351	292	2759	2159
DAENM	609	290	5821	3741
GRIECH	59	36	832	656
PORTUG	19	4	991	947
SPAN	100	116	1894	1940
SCHWED	16	25	435	339
FINNL	195	172	893	938
OESTER	282	245	3045	3417
BELGI	99	97	1624	1565
SCHWZ	203	264	2192	1996
TUERK	16	13	616	668
POLEN	212	108	1403	740
TSCHE	97	83	1049	820
SLOWAK	1	2	229	200
UNGARN	158	126	1559	1208
RUMAEN	36	27	850	704
BULGAR	96	60	1062	1007
UKRAIN	84	77	524	525
MOLDAU	160	93	194	127
RUSSLD	101	89	2111	2119
ARMEN	1	3	128	103
USBEK			175	200
SLOWEN	92	102	859	1017
BR JUG	115	109	394	429
MAZED			223	95
ALGER			40	111
TUNES	5	6	272	237
AEGYPT	2	3	335	227
GHANA			15	70
KENIA	41	51	70	100
SIMBAB			51	60
S AFR	113	89	930	599
USA	611	460	5272	3810
KANADA	114	56	2226	1143
KUBA	2	2	79	133
BRASIL	1	2	122	129
CHILE	16	17	789	730
ARGENT	84	40	497	351
ZYPERN	71	64	316	317
SYRIEN	1	1	77	117
IRAN			186	192
JORDAN	4	4	61	72
SAUDIA			66	90
INDIEN	63	28	425	283
MYAN			35	50
THAIL	407	218	826	521
SINGAP	6	20	38	115
CHINA	393	290	2962	2527
SKOREA	62	52	533	566
JAPAN	74	51	523	502
HONGK	49	26	800	590
AUSTRL			394	312
NEUSEE	73	51	340	295

4813 10 00

ZIGARETTENPAPIER HEFTCHEN OD HUELSEN

EINF	3574*	4066*	31985*	33885*
EU	3574	4066	31973	33865
FRANKR	1844	1653	16998	14563
DAENM	47	62	175	344
SPAN	25	101	551	1241
OESTER	1342	1935	8497	12344
BELGI	315	314	5708	5254
AUSF	726*	820*	20295*	24381*
EU	58	114	12569	16160
FRANKR	28	30	1265	1590
NIEDL			1722	1774
G BRIT	5	8	1165	2063
DAENM			2163	2330
SCHWED	26	32	853	1223
FINNL			106	179
BELGI	29	44	5097	6700
POLEN	3	7	13	163
TSCHE	323	316	2582	2504
UNGARN	98	93	1079	1041
AEGYPT			21	58
USA	44	83	865	1062
KANADA			188	511
ISRAEL			301	268
AUSTRL	55	65	2040	1846

4813 20 00

ZIGARETTENPAPIER IN ROLLEN BREITE<5CM

EINF	9682*	6852*	49000*	34279*
EU	9599	6742	47317	32444
FRANKR	3482	2091	17532	10292
NIEDL			611	195
G BRIT	453	309	3747	2473
SPAN	35	18	1663	668
OESTER	5625	4323	23191	18345
BELGI			509	436
TSCHE			365	132
SLOWEN	24	15	393	266
USA	56	91	866	1362
AUSF	13483*	5359*	150750*	56321*

4813 90 00

ANDERES ZIGARETTENPAPIER

EINF	11275*	7304*	62650*	42377*
AUS LG			10	8
EU	10929	7092	60055	40831
FRANKR	2268	1908	11886	9963
NIEDL			133	139
ITAL	129	61	151	69
G BRIT	5272	3446	31047	20216
FINNL			250	57
OESTER	2432	940	7955	3279
BELGI	828	737	8507	7066
SCHWZ	346	212	2315	1488
AUSF	3587*	3653*	33965*	34104*

4814 10 00

RAUHFASERPAPIER SOG INGRAINPAPIER

EINF	4315*	1181*	44593*	12198*
EU	4302	1135	44562	12163
FRANKR	1501	368	13608	3516
NIEDL	200	44	1173	275
G BRIT	2516	701	28681	8140
SPAN			463	68
BELGI	85	22	610	159
AUSF	3340*	939*	33302*	9316*
EU	1164	450	10427	3723
FRANKR	328	111	2023	657
NIEDL	90	35	1047	351
OESTER	531	203	5571	1855
BELGI	120	46	1039	436
SCHWZ	436	113	4289	1154
TSCHE	36	13	1194	324
UNGARN	1287	260	14206	2959
RUSSLD	187	52	1325	600

4814 20 00

TAPETE USW SCHAUSEITE KUNSTSTOFF

EINF	4044*	2922*	31517*	21390*
AUS LG			9	76
EU	3939	2847	29134	19517
FRANKR	1699	1177	4877	3704
NIEDL	888	617	13484	7487
ITAL	615	434	4969	3163
G BRIT	241	255	1900	1729
DAENM	55	30	524	463
SPAN	85	51	85	51
SCHWED	56	58	250	230
BELGI	298	223	3039	2678
NORWEG			765	536
POLEN			395	225
KROAT			492	167
USA	11	38	273	501
AUSF	25985*	16360*	261639*	167886*
PV	290	120	2913	1187
EU	3457	2407	95768	60717
FRANKR	1559	1044	59952	37422
NIEDL	979	492	13898	7393
ITAL	89	56	575	397
G BRIT	88	72	4344	3034
DAENM	38	33	929	883
SPAN	30	19	593	451
SCHWED	11	10	417	272
FINNL	95	79	1065	752
OESTER	271	253	4625	3374
BELGI	228	226	8497	5458
LUXEMB	72	118	754	1199
NORWEG	108	90	1173	981
SCHWZ	77	75	1355	1064
TUERK	20	25	286	269
ESTLD	607	448	4061	2657
LETTLD	581	415	4086	2436
LITAU	979	518	10053	4827
POLEN	7907	4664	59821	36775
TSCHE	480	273	4159	2194
UNGARN	613	308	4329	2365
RUMAEN	280	105	1063	557
BULGAR	59	39	1051	597
UKRAIN	2365	1644	18043	11809
W RUSS	221	69	2530	1809
MOLDAU	164	63	1254	548
RUSSLD	7194	4476	43900	30422
GEORG			150	143
ARMEN	171	120	171	120
ASERB			406	340
KASACH	268	210	1119	873
USBEK			397	401
ALGER	106	75	897	733
USA	88	114	3080	3049
BRASIL	27	42	63	107
ARGENT	54	54	395	261
LIBAN			139	108
SAUDIA			173	209
A EMIR	60	56	134	133
PAKIST			273	139
CHINA			107	70
JAPAN	3	3	76	98
HONGK	36	27	290	273

4814 30 00

TAPETE USW SCHAUSEITE FLECHTSTOFF

EINF	21*	64*	268*	770*
AUS LG	1	1	2	3
EU	10	25	180	498
ITAL	10	25	135	359
G BRIT			36	105
SKOREA	1	5	48	182
AUSF	19*	41*	278*	429*
EU	16	36	100	255
G BRIT	14	25	73	146
UKRAIN			147	108

4814 90 10

TAPETE SCHAUSEITE KSTSTOFFSCHUTZSCH

EINF	2140*	1083*	16444*	10640*

Wichtigste Ursprungs- und Bestimmungs-Laender	OKTOBER 1999		JAN./OKT. 1999	
	dt = 100kg	1000 DM	dt = 100kg	1000 DM
AUS LG				1
EU	1249	808	12102	8906
FRANKR	228	223	1771	1626
NIEDL	684	329	5366	2807
ITAL	265	200	1835	1556
G BRIT	62	46	1041	1149
DAENM	7	6	859	543
SCHWED			725	481
BELGI	3	4	391	620
LUXEMB			58	52
POLEN	136	32	276	120
SLOWAK	721	206	3593	996
USA	31	32	287	528
AUSF	5442*	2989*	66649*	32422*
EU	1962	788	41247	16774
FRANKR	1161	412	24867	9211
NIEDL	94	44	4858	2179
ITAL	44	25	724	354
G BRIT	4	11	706	495
DAENM	109	42	694	298
SCHWED	37	20	600	344
OESTER	95	58	1944	1112
BELGI	339	135	6193	2384
NORWEG	2	2	141	142
TUERK	2	4	47	83
ESTLD	237	123	2000	1244
LETTLD	52	35	643	326
LITAU	381	214	1840	894
POLEN	909	526	5480	3173
TSCHE	228	162	1173	857
UNGARN	244	128	1839	1164
UKRAIN	403	233	2406	1456
RUSSLD	656	523	7068	4371
ALGER	21	14	222	160
USA	16	27	389	336
ARGENT	66	43	349	195
A EMIR			91	64
NEUSEE			95	75

4814 90 90

AND PAPIERTAPETEN BUNTGLASPAPIER

EINF	3370*	1905*	20878*	9795*
AUS LG	1	1	11	14
EU	1970	1027	8102	4458
FRANKR	1035	570	3078	1607
NIEDL	704	261	3170	1052
ITAL	4	2	639	591
G BRIT	3	3	305	373
BELGI	224	191	876	802
SCHWZ	14	9	610	370
POLEN	348	517	3278	2191
SLOWAK	347	98	3790	926
BULGAR	476	137	3757	1205
SLOWEN	51	15	329	92
AUSF	11658*	7148*	91646*	58060*
EU	7566	4694	52551	31999
FRANKR	4300	2579	33367	19317
NIEDL	459	263	5306	3169
ITAL	120	179	366	361
G BRIT	689	544	2530	1984
DAENM	648	118	1666	759
SPAN	35	44	465	263
SCHWED	359	216	1371	898
FINNL	186	147	1543	843
OESTER	298	236	2839	2085
BELGI	437	332	2857	2104
NORWEG	175	164	989	878
SCHWZ	30	27	394	351
ESTLD	15	14	450	374
LETTLD	202	128	2263	1545
LITAU	451	180	1183	630
POLEN	160	77	2057	1326
TSCHE	114	69	1078	712
UNGARN	456	229	3387	1865
RUMAEN	30	22	531	386
UKRAIN	295	114	3148	1371
W RUSS	5	24	344	234
MOLDAU			150	94
RUSSLD	1835	1089	18703	12253
ASERB			70	57
KASACH			152	111
USBEK	48	31	252	177
KIRGIS			129	96
ALGER			72	161
USA	65	70	1289	1279
BAHAMA			147	102
SAUDIA			197	229
A EMIR	7	6	241	215
CHINA			104	98
JAPAN	51	50	167	176

4815 00 00

FUSSBODENBELAG M PAPIER/PAPPUNTLAG

	M2		M2	
EINF	*	*	7*	2*
GEW DT			1	
AUSF	*	*	7083*	161*
GEW DT			248	
EU				39
RUSSLD			5573	88

Wichtigste Ursprungs- und Bestimmungs-Laender	OKTOBER 1999		JAN./OKT. 1999	
	dt = 100kg	1000 DM	dt = 100kg	1000 DM
4815 10 00				
KOHLE- VERVIELFAELTPAPIER ZUGESCHNITT				
	DT		DT	
EINF	7*	6*	269*	300*
EU			134	139
AUSF	265*	210*	4042*	2146*
EU	145	63	2493	910
FRANKR	20	16	1128	427
DAENM	109	41	642	247
TUERK	41	61	192	287
NIGERI			280	89
4816 20 00				
PRAEP DURCHSCHREIBEPAPIER ZUGESCHNITT				
EINF	6659*	1059*	76760*	20721*
EU	4864	885	66323	18560
FRANKR			18297	3719
ITAL			6197	6224
G BRIT	62	32	855	344
DAENM			281	505
SPAN	4559	795	4559	795
BELGI	243	53	35941	6905
TSCHE	659	109	9916	1965
JAPAN	134	64	266	135
AUSF	55461*	12722*	395830*	90362*
EU	44962	10229	265726	59526
FRANKR	5247	1196	44774	9974
NIEDL	1088	288	9345	2687
ITAL	21791	4854	101636	22780
G BRIT	10894	2347	60588	12577
DAENM	2604	823	11642	3695
GRIECH	115	27	1211	263
PORTUG	377	72	4566	859
SPAN	1516	289	14251	2623
SCHWED	815	193	4850	1155
FINNL			1245	174
OESTER	98	27	7924	1696
BELGI	417	113	2893	737
LUXEMB			657	258
NORWEG	240	67	3786	919
SCHWZ	753	260	19213	5672
TUERK			2048	401
LITAU			1226	278
POLEN	2382	518	20696	4125
TSCHE	417	84	1510	317
UNGARN	66	17	1863	495
RUMAEN	360	69	4025	899
BULGAR	131	29	1393	309
RUSSLD			607	189
KROAT	188	37	2726	622
BR JUG			432	93
MAROKK	83	16	1227	240
ALGER			1650	341
S AFR			2718	539
USA	358	89	1491	415
MEXIKO			3492	819
GUATEM	133	25	1105	217
EL SAL	261	49	909	171
COSTA	175	32	602	139
PANAMA	195	48	1706	420
KOLUMB	301	63	2023	472
ECUAD			534	105
CHILE	1395	354	9638	2484
ARGENT	218	59	918	224
ZYPERN	116	30	1554	351
ISRAEL	132	30	1817	491
SAUDIA			3011	689
KUWAIT			2408	555
KATAR	338	85	622	132
A EMIR	464	104	5269	1165
OMAN			453	92
JEMEN			405	82
SRILAN			1265	335
MALAYS	176	40	1088	242
SINGAP	238	58	2356	543
SKOREA	202	51	5869	1269
TAIWAN	216	50	4987	1163
AUSTRL			361	100
NEUSEE	374	94	4468	1151
4816 30 00				
VOLLSTAENDIGE DAUERSCHABLONEN				
EINF	*	*	16*	58*
EU				6
AUSF	10*	24*	135*	438*
EU	4	11	71	187
4816 90 00				
AND PRAEPARIERT PAPIER ZUGESCHNITTEN				
EINF	404*	570*	29957*	6800*
AUS LG	58	401	448	1864
FRANKR			904	190
ITAL	3	1	5001	642
DAENM	168	46	1330	411
SCHWED	150	25	9045	1493
OESTER			587	132
BELGI	5	9	11357	1529
SCHWZ			463	102
JAPAN	58	404	498	1942

Wichtigste Ursprungs- und Bestimmungs-Laender	OKTOBER 1999		JAN./OKT. 1999	
	dt = 100kg	1000 DM	dt = 100kg	1000 DM
AUSF	71*	58*	3571*	2620*
EU	17	25	1293	905
FRANKR	1	1	250	144
NIEDL	5	7	472	322
G BRIT	1	4	21	123
SCHWED	2	1	188	92
NORWEG			165	86
SCHWZ	47	28	526	315
BULGAR			514	58
AEGYPT			661	897
MAURIT			35	97
4817 10 00				
BRIEFUMSCHLAEGE				
EINF	22160*	7769*	171838*	64425*
PV			1383	604
EU	9593	3167	68598	28510
FRANKR	1655	656	18230	6754
NIEDL	700	240	8903	2600
ITAL	126	39	2847	875
G BRIT	503	242	8889	4734
GRIECH			151	59
SCHWED	14	11	104	91
OESTER	6345	1894	19723	10034
BELGI	230	68	9161	2472
LUXEMB			334	686
SCHWZ	6642	2556	50928	18795
POLEN	925	277	4804	1612
TSCHE	3294	1193	29864	9973
SLOWAK	666	157	8239	2361
SLOWEN	634	205	6691	2193
USA	192	93	767	531
ISRAEL			1573	201
CHINA	195	84	223	97
AUSF	32099*	15080*	353174*	157030*
PV	51	27	1109	606
EU	24610	11476	288054	126273
FRANKR	3315	1810	59103	21993
NIEDL	7188	3290	72612	30621
ITAL	12	13	1633	563
G BRIT	8383	3345	84227	40523
IRLAND	271	167	1728	1093
DAENM	1096	497	14478	5994
PORTUG	38	21	498	275
SPAN	51	26	630	284
SCHWED	405	189	5659	2325
FINNL	110	84	2053	1061
OESTER	2651	1462	27827	12833
BELGI	931	490	16193	7695
LUXEMB	159	82	1356	778
NORWEG	222	118	2469	1046
SCHWZ	1467	680	16145	8994
LITAU	12	5	600	258
POLEN	1211	411	13161	5069
TSCHE	3695	2027	21120	10649
SLOWAK	130	47	871	630
UNGARN	308	118	3246	1469
RUMAEN	22	8	904	322
RUSSLD	43	16	662	339
SLOWEN	110	46	827	346
KROAT			185	121
GUINEA	20	6	236	68
ZYPERN	132	53	864	449
4817 20 00				
KARTENBRIEF POST- KORRESPONDENZKARTE				
EINF	234*	911*	2194*	7414*
AUS LG				1
EU	17	30	278	474
G BRIT		1	73	162
NORWEG			20	80
SCHWZ	193	846	1502	6356
POLEN	3	4	229	88
AUSF	72*	226*	2051*	2083*
EU	54	188	1258	1404
FRANKR	4	7	505	264
SPAN			270	112
OESTER	27	131	163	709
SCHWZ	15	23	247	393
TSCHE			409	108
USA		2	14	72
4817 30 00				
SCHREIBWARENZUSAMMSTELLG IN SCHACHTEL				
EINF	798*	780*	7415*	7282*
AUS LG	12	11	87	120
EU	136	170	1500	1806
NIEDL	63	67	988	1055
ITAL	2	6	113	191
G BRIT	3	3	164	107
OESTER	12	47	73	212
SCHWZ	135	240	676	1290
TUERK			144	183
TSCHE	418	193	2817	1543
INDONE			554	188
CHINA	17	15	976	1397
TAIWAN	27	17	178	138
AUSF	1208*	1347*	6612*	7649*
EU	270	358	1995	3029

Wichtigste Ursprungs- und Bestimmungs-Laender	OKTOBER 1999		JAN./OKT. 1999	
	dt = 100kg	1000 DM	dt = 100kg	1000 DM
FRANKR	10	17	279	284
NIEDL	36	61	283	499
ITAL	18	29	216	424
OESTER	129	133	524	810
BELGI	26	43	265	485
SCHWZ	172	345	1019	1723
TSCHE	734	592	2672	1586
USA	4	15	647	1007
4818 10 10				
TOILETTENPAPIER GEW <25G/M2 PRO LAGE				
EINF	115758*	21438*	1470979*	287458*
EU	99714	19072	1320313	265156
FRANKR	284	31	13437	2666
NIEDL	415	145	9403	2299
ITAL	72324	14621	912714	193878
G BRIT	56	10	5593	1165
SPAN	239	50	13249	1518
SCHWED	558	116	4353	941
FINNL			12286	3874
OESTER	25740	4075	306166	46716
BELGI	99	24	42859	12043
SCHWZ	1140	189	14163	2571
POLEN	2273	171	14317	1274
SLOWAK	11978	1772	102726	15367
SLOWEN	1574	216	18074	2833
AUSF	27569*	6522*	472632*	103065*
EU	11217	2041	356992	72686
FRANKR	4	1	54263	12357
NIEDL	6760	1347	136679	26304
ITAL			1134	279
G BRIT	1162	195	13569	2464
DAENM	1949	237	57659	11185
GRIECH			5947	1303
SPAN	19	8	469	135
SCHWED			2445	596
FINNL			573	143
OESTER	334	118	14834	3756
BELGI	979	133	67051	13477
LUXEMB	5	1	1486	508
ISLAND	66	22	1564	378
NORWEG	1473	345	13596	3259
SCHWZ	13142	3715	84097	23111
POLEN	1134	256	10323	2128
SLOWAK	325	85	2411	580
SLOWEN	18	5	745	223
4818 10 90				
TOILETTENPAPIER GEW >25G/M2 PRO LAGE				
EINF	16550*	2553*	211431*	34910*
EU	10407	1741	148032	25806
FRANKR	2893	478	19983	2965
NIEDL	3221	623	32661	6304
ITAL	2054	283	65179	11953
SPAN			519	99
SCHWED	1663	266	25467	3788
OESTER	414	68	3770	610
SCHWZ	3374	490	25425	3928
POLEN	1632	157	15279	1647
SLOWAK	983	147	14805	2206
SLOWEN			7399	1249
AUSF	17524*	3073*	185250*	33828*
EU	16808	2912	177992	31966
NIEDL	5381	865	46420	8028
ITAL	7	1	4574	929
G BRIT	2170	407	23539	4525
IRLAND	74	20	516	135
DAENM	6418	1125	77892	13714
GRIECH	490	101	1960	404
OESTER	194	29	2804	556
BELGI	1624	305	15563	3021
LUXEMB	132	36	1595	417
SCHWZ	364	98	6173	1596
4818 20 10				
TASCHEN- ABSCHMINKTUECHER AUS PAPIER				
EINF	15805*	4198*	330284*	98818*
EU	7912	2197	288728	88165
FRANKR	300	77	71239	22875
NIEDL	425	121	6410	1993
ITAL	5290	1352	144965	38959
G BRIT	48	22	8106	4025
DAENM	103	27	471	185
SPAN			1063	366
FINNL			6816	2147
OESTER	756	221	16575	4044
BELGI	989	376	32909	13489
SCHWZ	4023	1031	14977	3845
TUERK			1001	337
SLOWAK	243	48	1883	426
SLOWEN	180	41	14023	2863
USA	4	4	716	374
KANADA	347	128	3997	1437
ISRAEL	3041	729	3837	955
CHINA			167	110
AUSF	34363*	9898*	370467*	115025*
EU	24514	6770	280804	85853
FRANKR	3151	842	82243	27363
NIEDL	4750	1339	38322	10924
ITAL	680	233	12015	3347
G BRIT	8276	2120	22059	5987
DAENM	466	120	6307	1674
GRIECH	181	58	4278	1397
PORTUG	672	162	5862	1338
SPAN	1009	254	13343	3684
SCHWED			2237	776
FINNL			424	182
OESTER	3506	1123	62912	20490
BELGI	1803	510	30434	8548
SCHWZ	5940	1814	48035	15773
LITAU	77	45	745	337
POLEN	1038	312	9205	2689
TSCHE	356	89	1338	343
SLOWAK	386	127	4421	1392
UNGARN	174	54	6530	1475
USA	66	62	364	338
ARGENT	334	115	1339	486
HONGK	1213	402	14847	5245
4818 20 91				
HANDTUECHER AUS PAPIER IN ROLLEN				
EINF	20765*	4703*	307196*	74863*
EU	13498	3215	261983	65636
FRANKR	93	16	46003	12500
NIEDL	1568	376	24571	5932
ITAL	9055	2030	126272	30275
G BRIT	69	13	1912	524
PORTUG			56	94
SCHWED	476	125	7781	1836
FINNL	152	62	4660	1512
OESTER	28	8	608	134
BELGI	2057	585	50025	12815
SCHWZ	5057	1021	30029	5860
POLEN	850	234	7869	1797
SLOWAK	1069	173	5887	1039
USA	4	5	386	284
AUSF	15670*	5245*	303735*	88919*
PV	75	11	75	11
EU	11673	3690	262002	72827
FRANKR	26	8	17606	3558
NIEDL	4565	1278	63330	14725
ITAL	221	42	26467	7989
G BRIT	1147	328	21992	6911
DAENM	1905	541	30104	8204
GRIECH	2	1	3961	954
SPAN	258	72	4457	1097
SCHWED			7089	1764
FINNL			3020	695
OESTER	2433	994	66473	19347
BELGI	1089	414	16929	5342
SCHWZ	1982	968	29877	12649
TUERK	139	50	166	58
POLEN	599	138	3870	999
TSCHE	425	102	3146	765
SLOWAK	383	84	1491	386
ZYPERN	119	72	119	72
4818 20 99				
ANDERE HANDTUECHER AUS PAPIER				
EINF	15345*	2750*	228878*	49639*
EU	10023	1931	164571	39808
FRANKR			20090	6160
NIEDL	6328	1023	45244	7754
ITAL	2746	634	52897	10790
G BRIT	536	124	6347	2802
IRLAND			6	250
DAENM			200	326
SCHWED	256	109	5100	2104
FINNL	71	13	31221	9127
OESTER	86	17	1535	241
BELGI		11	808	235
SCHWZ	5036	725	60950	8518
TUERK	187	64	596	199
POLEN			190	65
USA	12	12	1419	807
AUSF	13961*	2874*	319829*	59572*
PV			24	8
EU	4346	1118	228509	42347
FRANKR	878	202	57071	11562
NIEDL	1550	296	66702	11869
ITAL	116	20	3981	759
G BRIT	1	1	14255	2634
DAENM	19	8	3023	623
GRIECH	72	15	3291	566
PORTUG	928	171	3474	619
SPAN	3	1	3204	554
SCHWED			31563	4179
OESTER	482	311	37713	7811
BELGI	294	92	4020	1127
SCHWZ	2432	566	22120	5475
TUERK			1337	269
POLEN	3480	535	37219	5828
TSCHE	1436	233	12630	2041
UNGARN	725	121	6607	1095
BRASIL	35	15	541	249
CHILE	109	25	645	131
ISRAEL	367	67	2196	444
SAUDIA	307	55	1563	334
A EMIR			970	184
4818 30 00				
TISCHTUECHER SERVIETTEN AUS PAPIER				
EINF	29624*	14314*	229562*	109923*
AUS LG			1	5
EU	26326	13210	199996	98384
FRANKR	701	323	11923	4455
NIEDL	3765	1218	28858	9890
ITAL	3941	1307	26553	9842
G BRIT	1311	532	14068	5805
SCHWED	3019	4519	23433	32266
FINNL	2144	497	9899	2795
OESTER	11169	4716	83574	32754
BELGI	275	95	1460	430
NORWEG	236	111	915	510
SCHWZ	580	251	3717	1837
POLEN	132	52	1155	606
SLOWAK	574	117	8432	1865
UNGARN			447	115
SLOWEN	1679	379	13571	3772
USA	79	76	460	433
JAPAN	16	15	451	2285
AUSF	26269*	20820*	255892*	175253*
EU	17981	13734	191788	121893
FRANKR	1714	1267	26349	12763
NIEDL	3864	2571	40695	26352
ITAL	332	279	8290	4236
G BRIT	1079	909	8270	6216
DAENM	1037	825	10861	8776
GRIECH	33	20	743	513
PORTUG	33	22	1093	497
SPAN	472	487	5685	3191
SCHWED	4749	3656	39923	26552
FINNL	236	169	1085	932
OESTER	2579	1586	23436	13570
BELGI	1787	1903	24803	17983
ISLAND	11	18	174	215
NORWEG	1401	1070	5838	4012
SCHWZ	4328	3967	34307	29032
TUERK	7	7	292	322
LETTLD	34	32	554	321
POLEN	675	323	4433	2105
TSCHE	69	45	639	369
UNGARN	39	29	1325	385
RUSSLD	108	57	706	435
S AFR	103	91	596	501
USA	513	590	6615	8097
KANADA	92	97	932	1125
PERU	67	74	190	209
BRASIL	29	19	560	529
PARAGU			85	100
URUGU	41	40	361	223
ARGENT	179	128	813	582
ISRAEL	46	35	1340	804
SINGAP	4	7	93	95
JAPAN	52	57	599	793
AUSTRL	26	29	522	697
NEUSEE	80	81	329	370
4818 40 11				
HYGIENISCHE BINDEN				
EINF	11252*	9679*	96425*	79096*
EU	7419	6711	63693	49758
FRANKR	530	183	2116	827
NIEDL	327	255	6601	4635
ITAL	1642	2689	9507	12237
G BRIT			275	346
DAENM	1056	404	12432	4556
GRIECH	354	506	2751	3560
SCHWED	221	154	5432	4490
BELGI	3266	2503	24494	18987
SCHWZ	1446	1615	14558	14926
TSCHE	651	307	6150	3490
SLOWAK	304	99	1231	427
UNGARN	1368	922	10296	10235
KANADA	9	4	124	127
AUSF	28123*	27563*	307530*	299858*
EU	21562	20550	236135	220244
FRANKR	6373	7181	61840	66249
NIEDL	3406	3227	35020	34003
ITAL	7	6	2122	836
G BRIT	6529	5334	56756	53205
IRLAND			142	177
DAENM	737	578	7784	6078
PORTUG			1068	450
SPAN	58	59	1650	928
SCHWED	1072	1067	11330	12161
FINNL	505	540	5537	6188
OESTER	1347	1197	14054	13349
BELGI	1506	1330	38602	26342
LUXEMB	22	31	175	237
ISLAND	70	76	570	623
NORWEG	360	415	3468	3985
SCHWZ	1504	1871	14829	18314
MALTA	122	112	586	652
TUERK	325	326	3651	3748
LITAU	118	102	1759	1789
POLEN	456	463	3671	4186
TSCHE	325	223	3181	2752
SLOWAK	91	60	560	323
UNGARN	590	686	6028	6915
RUMAEN	65	58	186	212
UKRAIN	50	47	304	391
RUSSLD	205	203	637	763
KASACH			213	295
SLOWEN	51	55	535	528
KROAT	98	106	1081	1160
B HERZ	16	12	266	252
BR JUG	34	62	96	134
MAZED	36	28	252	198
ALGER			1436	1018
GHANA			1187	1155
S AFR	145	141	1874	2182
USA	249	168	1177	828
KANADA	157	175	2033	2235
ZYPERN	116	119	1200	1463
LIBAN	129	161	1480	1841
ISRAEL	542	575	10766	11925
JORDAN			45	59
SAUDIA	43	49	1772	1864
A EMIR	234	256	1598	1911
MALAYS			73	82

Wichtigste Ursprungs- und Bestimmungs-Laender	OKTOBER 1999		JAN./OKT. 1999	
	dt = 100kg	1000 DM	dt = 100kg	1000 DM
JAPAN	205	250	1732	2265
AUSTRL	59	63	1932	2323
F POLY	42	29	282	215
4818 40 13				
TAMPONS				
EINF	1550*	2408*	10047*	16068*
EU	1348	2166	7687	13317
NIEDL	50	62	437	582
SCHWED	371	675	1234	2283
OESTER	560	684	2473	3326
BELGI	367	745	3542	7120
TSCHE	184	223	2193	2506
SLOWEN			109	176
AUSF	65*	156*	1419*	2180*
EU	53	141	1118	1695
NIEDL	2	5	174	359
OESTER	31	104	353	839
BELGI			387	162
ISRAEL			172	196
4818 40 19				
WAREN ZU HYGIENISCHEN ZWECKEN				
EINF	1483*	652*	10060*	4734*
EU	1275	483	7589	3400
FRANKR	1200	401	2940	1010
DAENM	3	14	3262	1722
SCHWED	67	62	317	280
BELGI			505	230
SCHWZ	85	97	399	367
TSCHE	59	19	1152	426
USA			705	389
AUSF	998*	928*	18701*	11701*
EU	837	755	17143	10015
FRANKR			383	299
NIEDL	424	368	4525	3738
DAENM	47	41	634	615
OESTER	108	147	459	599
BELGI	220	152	10728	4284
LUXEMB	2	3	113	112
RUSSLD	51	44	685	575
4818 40 91				
KLEINKINDWINDEL NICHT F EINZELVERKAUF				
EINF	6038*	2744*	143394*	57300*
PV	12	4	62	76
EU	4899	2002	127377	46854
FRANKR			54297	14299
NIEDL			1832	814
G BRIT			10225	6232
BELGI	4899	2002	60123	25256
SCHWZ	1010	685	14861	9915
TSCHE	118	43	789	328
AUSF	3022*	648*	49534*	17479*
PV			8	20
EU	1692	484	31175	14548
FRANKR	167	49	28209	13765
G BRIT	368	123	1067	340
OESTER	1025	267	1600	440
POLEN	1047	110	13466	1707
SLOWAK	250	37	3131	395
SLOWEN			132	64
BR JUG			149	52
MAZED			878	361
4818 40 99				
ANDERE WINDELN FUER KLEINKINDER USW				
EINF	35241*	18897*	539645*	254851*
EV			1261	767
EU	27716	15153	474800	217462
FRANKR	12720	6139	210142	91865
NIEDL	1860	1292	11902	8767
ITAL	467	130	36275	15345
G BRIT	4	1	62298	29359
DAENM	2242	905	57104	22394
SCHWED	1888	2941	5790	7404
FINNL			804	337
OESTER	822	233	8901	2508
BELGI	7713	3512	81578	39477
SCHWZ	1727	1086	13317	8684
TSCHE	2103	739	14013	5058
UKRAIN	100	28	468	133
MAROKK			7	52
USA	2860	1116	20165	11187
KANADA			68	57
MEXIKO			12263	7982
ISRAEL	181	96	1405	726
MALAYS			16	116
JAPAN	488	656	2354	3165
AUSF	161486*	83127*	1727895*	847428*
EV			670	755
EU	112483	58777	1299326	630588
FRANKR	37869	21327	400395	199788
NIEDL	10913	5629	150057	74236
ITAL	633	236	6661	2346
G BRIT	14284	6853	172033	72777
IRLAND	721	309	5182	2240
DAENM	2903	1657	46351	23369
PORTUG	251	98	3435	1333
SPAN	2150	819	30481	11440
SCHWED	7626	3956	75275	37084
FINNL	4034	2083	42047	20861
OESTER	13457	6828	166916	79669
BELGI	17628	8974	198039	105160
LUXEMB	14	8	223	184
ISLAND	920	480	7395	3872
NORWEG	4783	2456	38049	19014
SCHWZ	8983	5700	104731	60721
GIBRAL	54	27	420	193
MALTA	213	109	3062	1402
TUERK			7533	3896
ESTLD	56	32	531	285
LITAU	92	50	1833	962
POLEN	6203	2688	24679	10596
TSCHE	5019	2485	31282	14587
SLOWAK	259	54	1446	441
UNGARN	2487	1220	7285	3561
RUMAEN			486	177
RUSSLD	2013	1049	5885	2996
SLOWEN	945	477	21701	10174
KROAT	3278	1548	34650	16027
B HERZ			3159	1367
BR JUG			203	92
MAZED	74	27	1660	575
ALGER	58	28	1059	503
AEGYPT	16	7	563	236
SUDAN			844	617
SENEG			312	145
ELFBK	48	24	831	383
MAURIT	801	399	3339	1567
SIMBAB	141	72	943	437
S AFR	1389	631	25006	11754
USA	4838	1679	25217	13298
KANADA	231	65	231	65
JAMAIK			201	81
CHILE	55	38	652	383
ZYPERN	560	285	8555	4119
LIBAN	32	16	439	232
ISRAEL	1500	787	28455	13713
SAUDIA	568	257	4408	2294
KUWAIT	113	50	2131	1497
BAHRAI	78	35	443	214
KATAR			830	376
A EMIR	255	114	3271	1964
OMAN	101	52	653	351
PAKIST	50	28	351	208
SINGAP	59	27	701	299
CHINA	283	127	1708	856
JAPAN	192	68	406	216
TAIWAN	140	65	1724	621
HONGK	2	1	2599	1157
AUSTRL	797	427	5891	3293
NEUSEE	356	208	2377	1324
NEUKAL	299	152	1771	823
F POLY	359	185	3119	1491
4818 50 00				
BEKLEIDUNG -ZUBEHOER AUS PAPIER USW				
EINF	1087*	1673*	11409*	16961*
PV	1	7	1	7
AUS LG				5
EU	466	922	3846	7740
NIEDL			383	114
ITAL	1	2	127	188
G BRIT	464	911	2514	5571
DAENM			249	219
FINNL			582	1594
TSCHE	11	2	165	282
BULGAR	374	490	2605	3423
USA	139	159	4089	4402
THAIL			309	680
CHINA	97	100	346	353
AUSF	140*	130*	1782*	1638*
PV	31	12	426	158
EU	17	25	213	347
FRANKR	7	7	83	84
SCHWZ	14	27	145	264
SLOWAK			94	97
UKRAIN	2	4	150	134
RUSSLD		1	36	92
4818 90 10				
WARE F CHIRURG ZWECK NICHT EINZELVERK				
EINF	18942*	7082*	200727*	84603*
PV	3	4	5	7
EU	18720	6749	197357	80355
FRANKR	150	85	1526	960
NIEDL	9461	3918	92766	43371
ITAL	86	54	1482	547
G BRIT	1011	387	9884	4067
IRLAND			435	2180
DAENM	82	29	146	199
PORTUG	125	55	1429	743
SCHWED	7711	2179	87232	25568
FINNL	5	5	1387	1318
OESTER	63	23	503	863
BELGI	26	17	564	537
NORWEG	101	76	1113	834
SCHWZ	6	3	77	59
POLEN	10	10	248	201
TSCHE	15	10	330	169
UNGARN			456	198
USA	15	48	372	776
MEXIKO	8	54	170	1379
SINGAP	7	69	14	112
CHINA	59	58	241	217
TAIWAN			60	157
AUSF	327*	524*	38539*	23830*
PV			96	26
EU	72	167	31275	17272
FRANKR	5	34	648	573
NIEDL	17	31	2547	1928
ITAL	3	6	134	207
G BRIT		1	15584	7847
SPAN		2	38	124
SCHWED			7077	2856
OESTER	19	18	2747	2181
BELGI	13	28	2416	1350
SCHWZ	126	124	2349	2292
SLOWAK			263	145
UNGARN	28	41	2655	1871
RUSSLD			292	424
B HERZ			80	127
USA	30	126	125	537
KUWAIT			349	173
4818 90 90				
WAREN AUS PAPIERHALBSTOFF PAPIER USW				
EINF	15099*	4113*	168896*	49679*
PV			22	15
AUS LG		1	47	73
EU	11830	3112	143401	39121
FRANKR	292	78	42796	9878
NIEDL	75	55	3970	1438
ITAL	11077	2816	79432	19561
G BRIT	75	40	876	405
DAENM		1	1883	907
SCHWED	14	20	9302	5266
FINNL	276	73	3719	1007
OESTER	1	11	1001	398
SCHWZ	1475	301	10289	2186
POLEN	148	100	1338	766
SLOWAK	255	37	2247	371
SLOWEN	259	43	2667	385
USA	912	466	7392	5794
JAPAN		4	312	606
AUSF	12846*	4989*	259125*	84823*
PV	24	15	46	29
EU	6314	2639	197556	61996
FRANKR	91	26	56601	14207
NIEDL	181	59	27318	7697
ITAL	645	283	4655	1988
G BRIT	411	254	34797	12928
IRLAND			422	163
DAENM	77	57	16166	4241
GRIECH	214	101	1161	554
SPAN	2731	1005	15819	5693
SCHWED	172	60	3863	1530
FINNL	52	18	778	413
OESTER	362	232	5658	2245
BELGI	1378	543	29895	10188
NORWEG	377	131	5518	1681
SCHWZ	3229	1146	35565	11944
TUERK	30	17	313	137
POLEN	10	9	1834	1086
TSCHE	94	74	950	668
UNGARN	1433	474	3339	1560
SLOWEN	31	10	386	191
USA	145	89	334	336
KANADA	57	57	269	207
BRASIL	2	5	118	145
ISRAEL	50	22	557	219
CHINA			3185	1454
SKOREA			694	314
TAIWAN	249	129	1849	924
HONGK			658	330
AUSTRL	676	123	4922	964
4819 10 00				
SCHACHTELN USW AUS WELLPAPIER -PAPPE				
EINF	146666*	30515*	1121672*	234841*
EV			143	119
LV				12
PV	24	2	111	22
AUS LG	1	2	55	23
EU	108254	20989	821513	161556
FRANKR	17221	2616	125483	22348
NIEDL	12311	2734	124324	24696
ITAL	12211	1675	59224	11563
G BRIT	1752	1410	10875	6119
DAENM	25828	3877	116798	19312
SPAN	15	12	1456	391
SCHWED	430	190	5757	1774
FINNL	1737	1124	4444	2206
OESTER	35137	6546	330586	63852
BELGI	1557	793	41558	9065
NORWEG	221	36	1885	415
SCHWZ	31676	7196	241530	55853
TUERK	9	5	1966	329
POLEN	778	146	6314	1271
TSCHE	2669	497	22398	3581
UNGARN	1468	355	13664	3123
SLOWEN	204	43	1934	751
BR JUG			263	60
USA	441	203	2369	1913
BRASIL		1	1064	302
THAIL	26	26	91	157
CHINA	542	313	3288	2274
JAPAN	50	291	387	825

Wichtigste Ursprungs- und Bestimmungs-Laender	OKTOBER 1999		JAN./OKT. 1999	
	dt = 100kg	1000 DM	dt = 100kg	1000 DM
TAIWAN	43	48	650	533
HONGK	82	252	343	899
AUSF	310836*	61985*	2653017*	509322*
EV	14	19	14	19
PV	724	220	7655	2179
EU	246608	46262	2095962	375471
FRANKR	49773	9351	492143	89783
NIEDL	108360	18300	894101	148287
ITAL	800	222	9644	2816
G BRIT	16550	4961	64652	19753
IRLAND	1969	907	11783	4968
DAENM	26636	4377	245601	39869
GRIECH	227	78	2772	885
PORTUG	290	86	4427	1390
SPAN	1750	436	14065	3414
SCHWED	3518	647	27105	4689
FINNL	168	43	2412	708
OESTER	8450	2005	152774	26331
BELGI	25796	4503	164062	31082
LUXEMB	2321	346	10421	1696
NORWEG	219	92	2329	871
LIECHT	415	72	4871	803
SCHWZ	23602	5783	198324	43955
MALTA	2	1	1883	725
TUERK	406	95	2658	759
ESTLD	429	76	3340	881
LETTLD	278	105	3319	839
LITAU	376	73	3375	742
POLEN	12177	3013	107117	24694
TSCHE	10281	2851	94489	25218
SLOWAK	1157	323	8090	2581
UNGARN	6840	1444	56697	12804
RUMAEN	1184	260	8277	1884
BULGAR	313	59	2991	805
UKRAIN	267	55	4884	1009
W RUSS	180	30	2117	368
RUSSLD	1383	289	8811	2029
KASACH	202	69	4481	1095
SLOWEN	708	223	6063	1767
KROAT	332	76	2321	514
BR JUG	190	36	939	199
MAZED	130	25	1907	452
MAROKK	146	28	1076	339
ALGER			1412	331
TUNES	721	169	5845	1615
LIBYEN	7	2	428	135
USA	336	164	2890	1767
BRASIL	21	5	708	160
ARGENT	142	42	1357	264
ISRAEL	96	66	2036	990
KUWAIT			342	111
A EMIR			186	99
PAKIST			21	75
SRILAN	200	38	793	192
CHINA	99	20	827	619
SKOREA	97	21	227	99
JAPAN	204	86	1009	395
N ERM	171	38	2804	599
4819 20 10				
FALTSCHACHTEL USW PAPIER GEW <600G/M2				
EINF	80059*	28627*	830451*	292381*
EV			6	25
PV			356	101
AUS LG	6	24	767	499
EU	73220	24676	754900	253847
FRANKR	6548	3465	42165	20799
NIEDL	8836	3678	106132	40635
ITAL	11396	3977	107411	35182
G BRIT	5789	1428	46321	11253
IRLAND	565	445	3138	3332
DAENM	1273	505	13524	6758
PORTUG	207	63	5079	1467
SPAN	1936	246	15982	3417
SCHWED	8233	2316	42890	13394
FINNL	1959	426	5993	1402
OESTER	23012	6999	324446	101335
BELGI	3464	1118	51616	14779
NORWEG	171	63	1966	764
SCHWZ	2241	1988	21420	18614
TUERK	6	5	3706	1186
POLEN	63	64	1746	550
TSCHE	977	302	6519	3177
UNGARN	1979	414	17427	3451
SLOWEN	326	143	2294	1066
USA	174	136	1808	2824
KANADA	8	8	87	133
THAIL	52	68	565	736
PHILIP	48	49	126	162
CHINA	355	410	4842	3361
SKOREA	5	11	166	183
JAPAN	41	47	435	507
TAIWAN	110	84	689	652
HONGK	52	48	395	421
AUSF	154550*	70775*	1762272*	858886*
EV	3389	1037	32809	10293
PV	994	550	9284	4113
EU	98095	41057	1178303	563577
FRANKR	18403	10972	327639	198332
NIEDL	22006	8823	204090	89735
ITAL	11965	3971	105027	41454
G BRIT	14142	5149	119508	47649
IRLAND	1769	1409	11883	10926
DAENM	1296	617	15162	6446
GRIECH	6736	2373	33229	12355
PORTUG	1178	414	12431	4874
SPAN	1912	879	84809	48384
SCHWED	835	521	9396	4265
FINNL	472	213	14781	8593
OESTER	7857	2629	116951	45237
BELGI	9466	3008	121851	44824

Wichtigste Ursprungs- und Bestimmungs-Laender	OKTOBER 1999		JAN./OKT. 1999	
	dt = 100kg	1000 DM	dt = 100kg	1000 DM
LUXEMB	58	79	1546	504
NORWEG	109	57	2896	1477
LIECHT	221	79	670	307
SCHWZ	11246	6746	111392	64198
MALTA	645	207	4790	1741
TUERK	2703	1154	18859	7418
ESTLD	222	52	885	346
LETTLD	231	73	1655	467
LITAU	83	36	1500	521
POLEN	6969	4668	66999	44293
TSCHE	5209	2377	80509	29371
SLOWAK	844	310	7747	2876
UNGARN	3076	1823	39805	22214
RUMAEN	2202	750	22876	8614
BULGAR	146	58	2435	799
UKRAIN	1396	851	24450	12033
W RUSS	14	7	1096	447
MOLDAU	152	75	548	272
RUSSLD	10109	4982	88752	39336
KASACH	109	49	3167	1507
KIRGIS			357	225
SLOWEN	539	339	6672	4124
KROAT	2506	931	22742	8712
B HERZ	571	307	3515	1590
BR JUG	476	257	1951	1079
MAZED	252	122	2734	1616
MAROKK	202	47	3288	508
ALGER			36	86
TUNES	312	104	3699	1144
LIBYEN	430	132	1769	920
SUDAN			126	107
S AFR	20	19	199	219
USA	117	146	4637	6521
KANADA	8	9	331	242
ECUAD			653	230
PERU			1004	73
ZYPERN	21	11	8473	2721
ISRAEL	1677	942	14304	8938
SAUDIA	615	421	884	613
KUWAIT	175	109	9052	6277
A EMIR	140	234	228	371
OMAN			76	68
JEMEN			326	226
INDIEN	1	1	872	496
SRILAN	90	38	1160	460
THAIL	534	264	2182	1004
MALAYS	1	2	557	214
CHINA	1474	575	6202	2589
JAPAN	149	132	528	409
TAIWAN	138	48	1091	364
F POLY			470	327
4819 20 90				
FALTSCHACHTEL USW PAPIER GEW >600G/M2				
EINF	10539*	3521*	88537*	25922*
AUS LG	7	42	50	144
EU	8077	1833	67470	14479
FRANKR	310	81	2572	768
NIEDL	2596	450	19481	3460
ITAL	685	144	5044	1487
G BRIT	12	14	488	559
DAENM	899	237	9116	1922
FINNL			250	132
OESTER	3079	656	27129	5329
BELGI	435	229	1877	566
NORWEG	136	63	136	63
SCHWZ	1185	918	10920	7550
POLEN	24	6	1170	205
TSCHE	310	70	3327	674
UNGARN	127	26	981	350
USA	98	42	914	530
KANADA			313	76
PHILIP	68	94	68	95
CHINA	177	212	1134	768
HONGK	70	130	216	383
AUSF	30399*	5772*	218261*	42213*
PV	32	49	256	186
EU	26192	4446	176072	31479
FRANKR	4172	734	28413	5433
NIEDL	3074	540	27177	5237
ITAL	1932	284	22920	3581
G BRIT	690	90	4164	821
IRLAND	56	74	344	234
DAENM	228	52	1078	246
GRIECH	5	3	4614	902
PORTUG	4	5	372	221
SPAN	151	40	4002	1025
SCHWED	1488	268	11433	1919
OESTER	1111	183	13935	2350
BELGI	13279	2167	57587	9468
SCHWZ	969	302	10124	2719
POLEN	364	83	12579	1938
TSCHE	1369	396	6196	2020
SLOWAK	48	47	446	258
UNGARN	406	87	4148	957
RUSSLD			326	143
SLOWEN	133	30	2040	753
USA	322	192	1084	454
JAPAN	69	50	409	237
4819 30 00				
PAPIERSAECKE -BEUTEL BREITE >40CM				
EINF	5291*	1340*	45147*	11845*
EU	4278	1120	29785	8358
FRANKR	765	303	10516	3061
NIEDL	97	42	1812	441
ITAL	2112	473	13018	3664
G BRIT	180	54	407	173
DAENM	118	28	1104	343
BELGI	982	214	2378	528

Wichtigste Ursprungs- und Bestimmungs-Laender	OKTOBER 1999		JAN./OKT. 1999	
	dt = 100kg	1000 DM	dt = 100kg	1000 DM
SCHWZ	7	3	326	131
POLEN	475	109	8974	1670
TSCHE	314	51	3922	608
UNGARN			437	264
USA	10	5	394	272
INDONE			143	63
CHINA	2	2	230	206
AUSF	1473*	444*	17285*	5349*
EU	1137	296	12046	3667
FRANKR			2025	505
NIEDL	789	185	7380	2178
DAENM			1024	447
SPAN	322	94	344	106
SCHWZ	4	2	240	195
POLEN	165	51	1909	512
UNGARN	124	64	582	195
TUNES			368	99
4819 40 00				
AND PAPIERSAECKE -BEUTEL -TUETEN USW				
EINF	30436*	16082*	249853*	114920*
EV			82	149
PV			18	25
AUS LG	25	27	206	184
EU	15056	7323	124644	58394
FRANKR	4064	1760	30004	10642
NIEDL	1155	267	11348	3553
ITAL	4352	1811	52883	21357
G BRIT	834	314	5201	3561
IRLAND	8	23	820	1015
DAENM			476	580
SPAN	16	40	515	700
SCHWED	138	235	1189	1366
FINNL			591	351
OESTER	1207	417	4633	2182
BELGI	3270	2446	17212	13038
SCHWZ	747	673	15872	10888
TUERK	174	154	1705	1010
POLEN	1842	843	16784	5531
TSCHE	4104	963	37445	8478
SLOWAK	262	52	1524	330
UNGARN	1533	627	16870	8191
SLOWEN	895	238	5264	1492
BR JUG	515	101	2630	456
USA	81	27	1230	1927
ISRAEL	2	6	127	58
SAUDIA			1680	543
INDONE	117	138	943	598
CHINA	4924	3589	20361	14952
SKOREA	202	168	834	798
JAPAN	9	36	46	159
HONGK	79	111	1425	849
AUSF	79376*	40020*	505957*	274642*
EV			1921	588
PV			38	34
EU	63891	31884	367531	198107
FRANKR	15020	7713	92397	47394
NIEDL	17295	7641	89308	43249
ITAL	1027	954	6621	5942
G BRIT	12281	5557	64167	34461
IRLAND	2672	862	7688	3080
DAENM	1013	730	8237	5761
GRIECH	56	63	1000	873
PORTUG	131	64	2192	1260
SPAN	1345	1038	9563	6572
SCHWED	1162	1048	12377	7883
FINNL	100	101	1347	1240
OESTER	5335	2950	33615	19881
BELGI	5268	2789	35367	19530
LUXEMB	1186	376	3452	1291
ISLAND	70	62	447	278
NORWEG	742	540	5710	3579
SCHWZ	3603	2330	37969	20925
TUERK	207	279	1373	2173
LETTLD	189	32	2962	678
LITAU	38	24	259	375
POLEN	3628	1459	28248	12238
TSCHE	859	512	11062	6152
SLOWAK	110	33	657	353
UNGARN	137	127	3236	1973
RUMAEN	52	36	719	406
BULGAR	26	17	388	244
UKRAIN	11	11	349	321
W RUSS	3	1	412	257
RUSSLD	408	325	3864	2572
SLOWEN	111	127	1514	1114
KROAT	18	24	658	428
AEGYPT			216	97
SUDAN			384	319
KENIA			73	126
S AFR	201	59	1203	495
USA	4188	1416	19594	9786
KANADA	40	38	507	488
VENEZU			56	104
BRASIL	120	143	1107	757
ARGENT			927	319
ZYPERN	60	59	290	187
LIBAN			117	71
ISRAEL	21	21	1410	1001
JORDAN			214	310
SAUDIA	3	4	784	197
KUWAIT	3	1	1191	517
A EMIR	3	6	386	241
OMAN			228	214
INDIEN			1245	523
THAIL	25	38	191	336
MALAYS	182	65	2310	989
SINGAP	6	8	543	523
PHILIP	20	34	173	311
JAPAN	30	63	1568	1413
TAIWAN	144	45	829	325
AUSTRL	32	35	367	520

Wichtigste Ursprungs- und Bestimmungs-Laender	OKTOBER 1999 dt = 100kg	OKTOBER 1999 1000 DM	JAN./OKT. 1999 dt = 100kg	JAN./OKT. 1999 1000 DM
NEUSEE		1	628	708
4819 50 00				
AND VERPACKMITTEL A PAPIER PAPPE USW				
EINF	10705*	6800*	123651*	60286*
PV			1018	469
AUS LG	2	2	5	12
EU	4147	2463	69175	28647
FRANKR	1248	639	27326	9790
NIEDL	1451	1088	23866	10384
ITAL	210	51	3677	1781
G BRIT	131	313	515	1112
IRLAND			349	601
DAENM	184	64	1246	594
SPAN			497	358
SCHWED	466	89	2337	461
FINNL	10	16	484	487
OESTER	415	147	6234	1793
BELGI	30	43	2602	1265
NORWEG	58	20	888	376
SCHWZ	3650	2238	24857	16551
POLEN	61	13	447	168
TSCHE	213	42	7174	2879
KROAT	28	57	28	57
USA	66	122	5997	2093
ISRAEL			133	83
PHILIP	68	89	110	161
CHINA	2133	1586	11676	7420
JAPAN		1	53	275
TAIWAN	7	9	553	372
HONGK	115	69	265	203
AUSF	30224*	13420*	301260*	134639*
PV	150	87	1167	671
EU	25102	10240	235565	99064
FRANKR	1975	1402	16006	10666
NIEDL	2725	1568	36839	20685
ITAL	577	238	18879	5803
G BRIT	2847	1653	21053	15480
IRLAND			499	321
DAENM	86	49	1504	1289
GRIECH	79	114	1134	1741
PORTUG	35	18	1008	691
SPAN	82	54	2338	1597
SCHWED	23	48	565	634
FINNL	13	16	202	146
OESTER	717	537	9395	5900
BELGI	15615	4381	125127	33532
LUXEMB	328	163	1026	579
NORWEG	66	92	497	696
SCHWZ	1850	1361	17207	12084
LETTLD	215	145	1509	747
POLEN	1122	424	19579	7398
TSCHE	500	263	6306	3514
SLOWAK	16	10	554	463
UNGARN	149	109	3470	1799
RUMAEN	170	66	740	431
RUSSLD	275	169	9999	3265
SLOWEN	166	61	771	330
BR JUG			479	80
S AFR	14	7	131	243
USA	30	40	1004	1907
KANADA	35	74	72	119
DOM RP			32	77
ARGENT	4	5	76	82
HONGK	302	164	378	207
AUSTRL	26	30	195	229
4819 60 00				
PAPPWAREN F BUERO LADEN USW				
EINF	4536*	2540*	45319*	21602*
AUS LG	4	3	10	10
EU	2624	1475	24612	12383
FRANKR	44	50	1129	734
NIEDL	217	243	1618	1974
ITAL	73	96	839	575
G BRIT	4	8	1430	330
DAENM	4	3	2235	2098
SPAN	13	21	349	410
SCHWED	541	491	1944	1078
OESTER	1105	424	7640	3109
BELGI	623	139	6219	1768
LUXEMB			1234	285
SCHWZ	32	43	709	690
TSCHE	785	370	10793	3827
UNGARN	257	98	3141	1292
SLOWEN	68	30	1063	464
THAIL	50	50	86	92
CHINA	495	336	2584	1541
SKOREA	20	16	312	167
AUSF	9582*	6136*	52038*	34098*
PV	7	5	365	259
EU	7399	4900	35564	23170
FRANKR	1598	982	7275	4782
NIEDL	1622	985	11868	6192
ITAL	124	95	736	654
G BRIT	667	516	1523	1502
IRLAND	435	534	2309	2224
DAENM	2	1	630	386
PORTUG	56	20	329	180
SPAN	31	31	398	502
SCHWED	61	32	486	383
OESTER	1063	701	4899	3127
BELGI	1658	945	4793	2945
SCHWZ	880	565	5183	3639
TUERK	3	2	299	142
POLEN	596	242	3206	1665
TSCHE	152	95	1662	1190
UNGARN	111	57	2618	1163
TUNES	89	51	1023	536
USA	13	29	368	534
SRILAN			189	192
VIETN			106	531
4820 10 10				
REGISTER BUCH F KAUFM BUCHFUEHRG USW				
EINF	672*	463*	4112*	2932*
PV			40	30
AUS LG	4	8	27	40
EU	53	63	562	436
NIEDL	33	27	160	140
OESTER	5	4	297	150
SCHWZ	284	135	1008	416
TSCHE	137	36	693	274
TUNES	63	68	915	923
USA	1	2	75	147
CHINA	110	122	675	574
AUSF	450*	484*	6418*	5477*
PV	98	13	209	37
EU	205	301	4624	3615
FRANKR	11	20	1561	615
NIEDL	40	48	704	790
SCHWED	21	26	427	511
OESTER	33	30	835	691
BELGI	29	123	525	468
SCHWZ	93	111	803	1006
TSCHE	100	15	522	259
4820 10 30				
BRIEFPAPIER- NOTIZBLOCK MERKBUCH USW				
EINF	7921*	4871*	94567*	45942*
PV	4	19	48	114
AUS LG	145	171	1677	1106
EU	3063	2464	31357	23315
FRANKR	2307	1832	21448	16059
NIEDL	161	148	1731	2022
ITAL	285	128	3831	2641
G BRIT	50	118	454	515
SCHWED	38	79	264	142
OESTER	217	147	2683	1254
BELGI		6	874	607
SCHWZ	143	75	4839	1237
TUERK	7	1	327	105
ESTLD	82	17	518	115
POLEN	1363	411	25173	5938
TSCHE	242	91	3569	832
SLOWAK	225	40	3093	577
UNGARN	57	23	1506	392
SLOWEN	11	19	287	334
USA	35	97	388	741
ISRAEL			177	204
INDIEN	2	6	104	257
VIETN			154	51
INDONE	504	182	4513	1210
CHINA	1962	1181	15453	8736
SKOREA	143	150	976	677
TAIWAN	50	82	1316	1402
HONGK	19	14	437	379
AUSF	6955*	4084*	76722*	44480*
PV			5	12
EU	5202	2368	53584	28080
FRANKR	127	90	5823	3678
NIEDL	2928	1350	21082	10807
ITAL	47	31	2855	1461
G BRIT	19	36	4827	2150
IRLAND	3	5	251	165
DAENM	32	20	2152	944
GRIECH	10	6	457	311
PORTUG	304	99	1493	739
SPAN	113	88	1690	1491
SCHWED	23	25	1162	938
FINNL	18	8	579	530
OESTER	1176	483	7609	3463
BELGI	385	118	3386	1254
LUXEMB	17	7	218	149
ISLAND	9	6	786	241
NORWEG	62	51	951	742
SCHWZ	465	494	5256	5426
TUERK	12	10	300	211
POLEN	233	188	5004	2505
TSCHE	71	50	691	505
UNGARN	60	43	699	457
RUSSLD	80	79	772	578
S AFR	1	2	112	142
USA	225	382	1385	1242
KOLUMB	9	7	253	211
CHILE	22	17	156	120
A EMIR	1	2	131	97
SINGAP	11	4	145	115
SKOREA	208	118	864	542
JAPAN	6	4	298	159
HONGK	111	107	1150	768
4820 10 50				
MERK- NOTIZ- TAGEBUCH M KALENDARIUM				
EINF	2391*	2410*	40043*	41058*
PV	34	17	49	29
AUS LG	163	254	1366	1226
EU	1384	1256	24240	24143
FRANKR	135	199	160	430
NIEDL			119	94
ITAL	1007	564	22200	17769
G BRIT	204	447	622	1758
DAENM		1	828	3812
BELGI	35	38	251	194
SCHWZ	128	155	292	374
KROAT	23	41	192	380
USA	93	175	1619	2681
SINGAP			1350	1413
CHINA	526	612	10480	10021
TAIWAN	86	87	943	1085
HONGK	1	2	281	320
AUSF	2473*	3458*	10793*	12766*
LV			546	483
PV	213	179	217	183
EU	427	603	1918	2606
FRANKR	9	19	137	152
NIEDL	47	80	165	334
ITAL	53	70	612	826
SPAN	7	13	41	102
OESTER	231	303	583	784
BELGI	47	54	77	109
NORWEG	52	53	612	586
SCHWZ	232	484	1297	1997
POLEN	941	1383	3406	4368
TSCHE	360	306	904	936
RUMAEN	122	72	471	251
BULGAR	162	185	337	305
UKRAIN		1	248	97
RUSSLD	38	56	261	251
USA	6	28	800	558
JAPAN	2	14	31	129
4820 10 90				
AND WAREN SCHUL- BUEROBEDARF USW				
EINF	1133*	877*	16240*	11407*
AUS LG	8	13	100	144
EU	249	310	3638	3852
FRANKR	42	67	357	467
NIEDL	20	30	794	1079
ITAL	70	121	434	411
DAENM	11	49	425	260
GRIECH			175	747
SPAN	58	15	494	237
OESTER	48	25	617	450
BELGI			167	66
SCHWZ	18	37	466	452
TUERK	57	46	897	535
TSCHE		1	3588	1140
TUNES	54	39	700	501
BRASIL			240	80
CHINA	480	317	4561	3449
SKOREA			333	210
TAIWAN	31	24	302	397
AUSF	707*	668*	7326*	5955*
PV			177	32
EU	416	395	3781	3781
FRANKR	54	69	450	552
NIEDL	96	85	930	888
ITAL	53	22	497	296
G BRIT	91	72	754	595
OESTER	79	89	549	670
SCHWZ	138	158	1026	972
TSCHE	40	26	1181	256
4820 20 00				
HEFTE				
EINF	3168*	924*	10119*	3270*
EU	3013	861	6215	2106
NIEDL		1	125	127
SPAN	316	179	1095	625
OESTER	2685	675	4687	1216
TUERK			207	60
POLEN	4	3	2115	669
UNGARN			1174	232
CHINA	151	60	299	124
AUSF	890*	267*	17379*	4842*
EU	449	141	10368	2992
FRANKR	3	3	367	146
NIEDL	67	22	1583	495
ITAL			11	51
DAENM	20	7	3675	816
GRIECH	191	50	870	226
PORTUG	12	3	924	214
SCHWED			337	190
OESTER	139	46	2430	778
ISLAND			256	85
SCHWZ	91	30	585	271
POLEN	217	42	2564	565
TSCHE	31	9	2382	475
4820 30 00				
ORDNER SCHNELLHEFTER EINBAENDE USW				
EINF	8451*	3897*	112520*	46001*
EV			6	11
PV			555	342
AUS LG	2	1	36	35
EU	5786	2561	77595	29674

Wichtigste Ursprungs- und Bestimmungs-Laender	OKTOBER 1999		JAN./OKT. 1999	
	dt = 100kg	1000 DM	dt = 100kg	1000 DM
FRANKR	375	169	18788	5528
NIEDL	4453	1784	44781	16428
ITAL	99	64	4988	2597
G BRIT	16	64	232	326
DAENM	1	1	910	600
PORTUG			289	224
OESTER	292	146	5488	2353
BELGI	435	270	1773	1259
LUXEMB			127	160
SCHWZ	928	483	8865	4530
POLEN	313	176	1940	1484
TSCHE	851	229	14476	3738
UNGARN	71	23	1638	477
SLOWEN			847	396
TUNES	338	270	4110	3171
USA	21	68	507	881
INDIEN			38	83
CHINA	119	64	1938	1053
HONGK			147	100
AUSF	17624*	8674*	156849*	78127*
PV			25	56
EU	12453	5844	101730	47894
FRANKR	1784	580	16396	6093
NIEDL	4466	2134	39462	17370
ITAL	178	185	1257	1071
G BRIT	545	280	7294	3182
DAENM	336	130	3200	1259
GRIECH	210	111	1919	979
PORTUG	202	69	1180	476
SPAN	729	366	5397	2782
SCHWED	714	463	4147	2987
FINNL	33	23	423	490
OESTER	975	540	7253	4333
BELGI	2256	939	13354	6484
LUXEMB	19	19	369	361
ISLAND	50	37	474	358
NORWEG	13	40	368	499
SCHWZ	779	592	8811	6953
MALTA	2	2	182	117
TUERK	144	32	1324	882
POLEN	921	383	10189	3964
TSCHE	247	131	5232	2265
UNGARN	228	154	2888	1990
RUMAEN	4	2	1078	416
RUSSLD	153	50	2288	886
KASACH	9	5	285	140
SLOWEN	89	69	661	470
USA	178	115	803	692
MEXIKO	5	3	123	98
GUATEM	114	62	550	285
HONDUR	57	32	512	249
ZYPERN	5	8	511	263
LIBAN	30	17	287	131
SAUDIA	963	471	4150	2047
KUWAIT	243	112	1791	897
BAHRAI			401	203
A EMIR	474	233	6035	2917
SINGAP	79	47	500	324
CHINA			128	102
TAIWAN			457	277
HONGK	1	1	501	242
4820 40 10				
ENDLOSFORMULARSAETZE				
EINF	1407*	595*	14743*	5727*
EU	686	359	4843	2540
ITAL	27	6	1694	476
OESTER	592	315	2902	1873
SCHWZ	22	8	582	327
POLEN	359	93	8273	2245
USA	328	131	822	496
AUSF	3941*	2161*	24269*	15318*
EU	3128	1449	17636	9891
FRANKR	524	371	4474	3048
NIEDL	1189	599	4298	2458
ITAL	181	141	1632	1323
G BRIT			661	599
IRLAND	6	7	442	235
DAENM	4	4	165	150
GRIECH			126	60
OESTER	1113	265	5072	1505
BELGI	25	15	455	309
NORWEG			148	153
SCHWZ	471	396	3946	2965
POLEN	23	50	728	839
TSCHE	182	195	488	497
RUSSLD			134	160
B HERZ			229	171
ISRAEL	97	29	701	264
4820 40 90				
AND DURCHSCHREIBESAETZE -HEFTE USW				
EINF	313*	199*	4881*	3212*
EU	13	10	102	115
SCHWZ	36	27	716	1315
POLEN	253	142	3312	1356
USA	8	16	149	190
AUSF	318*	274*	5897*	4009*
PV			6	6
EU	97	94	3538	2160
NIEDL	1	5	2344	1136
SCHWED			22	80
OESTER	79	62	503	588
SCHWZ	36	62	348	533
POLEN	73	32	1501	902
TSCHE	109	83	310	214

Wichtigste Ursprungs- und Bestimmungs-Laender	OKTOBER 1999		JAN./OKT. 1999	
	dt = 100kg	1000 DM	dt = 100kg	1000 DM
SAUDIA			118	123
4820 50 00				
ALBEN FUER MUSTER ODER SAMMLUNGEN				
EINF	9138*	4062*	89290*	39942*
AUS LG	599	200	6809	2243
EU	3253	1609	16054	11145
NIEDL	1444	978	12676	9154
ITAL	1603	465	1707	603
G BRIT	159	96	544	337
SPAN	8	25	154	311
BELGI	1	3	559	407
SCHWZ	64	146	780	2315
UNGARN	387	194	2273	1058
KANADA	7	14	176	407
SRILAN	2103	715	22520	7207
THAIL	197	93	1896	660
VIETN	987	371	14244	5414
INDONE	178	45	1312	439
MALAYS			826	267
CHINA	1526	598	26101	9253
SKOREA	218	86	2095	655
TAIWAN	83	94	473	538
HONGK	42	23	352	190
AUSF	3081*	3024*	42464*	36317*
PV	45	51	414	326
EU	2134	1926	34978	27542
FRANKR	472	528	6146	6335
NIEDL	441	259	19619	13173
ITAL	50	48	955	861
G BRIT	103	275	648	1133
DAENM	150	122	1007	734
PORTUG	68	39	197	216
SPAN	139	99	829	815
SCHWED	170	117	343	264
FINNL	27	31	318	271
OESTER	314	288	3189	2637
BELGI	153	80	950	704
LUXEMB		3	541	181
NORWEG	62	124	392	622
SCHWZ	442	466	3333	4395
POLEN	17	32	177	315
UNGARN	229	154	1226	719
USA	36	155	363	715
KANADA	4	9	97	153
VIETN	5	6	304	218
AUSTRL	4	4	282	243
4820 90 00				
AND WAREN D PAPIERHANDELS BUCHHUELLEN				
EINF	1855*	969*	14511*	7790*
AUS LG	5	4	31	22
EU	641	308	4511	2554
NIEDL	178	58	1539	954
ITAL	252	88	768	291
OESTER	116	68	1231	623
BELGI	54	39	295	136
SCHWZ	242	85	2073	998
TUERK	110	53	196	99
POLEN	396	182	2294	940
SLOWEN	21	2	652	228
TUNES	16	16	103	136
USA	25	36	329	405
VIETN			766	178
MALAYS			720	198
CHINA	310	216	1891	1389
TAIWAN	11	11	171	139
HONGK			63	77
AUSF	918*	713*	9094*	6661*
EU	541	400	4802	3304
FRANKR	99	61	1022	535
NIEDL	61	40	574	470
ITAL	40	54	322	249
OESTER	131	110	1789	1206
SCHWZ	158	115	1477	1428
POLEN	29	16	1179	427
USA	35	61	70	153
A EMIR			249	124
4821 10 10				
PAPIERETIKETTEN BEDRUCKT SELBSTKLEB				
EINF	1815*	4736*	20842*	46827*
EV	1	10	4	59
LV			3	12
AUS LG	2	4	37	128
EU	1357	3255	15152	31182
FRANKR	147	298	1231	2384
NIEDL	115	306	3081	4981
ITAL	67	168	1298	2645
G BRIT	68	380	1673	6024
IRLAND	10	27	99	184
DAENM	241	480	2025	4195
SPAN	34	32	253	444
SCHWED	3	7	434	842
FINNL	4	5	54	777
OESTER	646	1519	4361	7876
BELGI	22	31	445	702
LUXEMB			195	99
NORWEG	1	16	51	151
SCHWZ	216	471	1990	4822
POLEN	44	61	850	734
TSCHE	20	52	189	516

Wichtigste Ursprungs- und Bestimmungs-Laender	OKTOBER 1999		JAN./OKT. 1999	
	dt = 100kg	1000 DM	dt = 100kg	1000 DM
UNGARN	9	55	144	237
USA	71	366	1463	5094
CHINA	15	88	171	598
JAPAN	43	213	250	1375
TAIWAN	18	87	427	1246
AUSF	6056*	10380*	48456*	110756*
PV	27	375	470	1570
EU	3758	5220	29670	62276
FRANKR	906	1138	5406	13099
NIEDL	707	1231	7756	15152
ITAL	41	166	457	1679
G BRIT	178	508	2359	5946
IRLAND	14	12	219	368
DAENM	177	241	1037	2290
GRIECH	167	77	589	972
PORTUG	55	99	979	1409
SPAN	277	264	2421	4117
SCHWED	33	125	790	1847
FINNL	128	116	342	840
OESTER	752	777	4285	8958
BELGI	304	444	2424	4876
LUXEMB	17	32	806	723
NORWEG	64	108	524	1009
SCHWZ	478	807	3698	8202
MALTA	8	29	128	387
TUERK	36	74	531	868
LETTLD	5	5	69	173
POLEN	219	481	2397	5324
TSCHE	321	1008	1880	6352
SLOWAK	17	53	207	414
UNGARN	158	309	1297	3096
RUMAEN	7	34	260	558
BULGAR	91	70	497	675
RUSSLD	127	723	1495	6879
KASACH			98	88
SLOWEN	7	23	85	357
MAROKK	2	8	171	263
ALGER			50	62
AEGYPT	1	5	139	157
SUDAN	12	54	56	242
ELFBK			37	98
S AFR	30	114	121	530
USA	99	371	1229	4194
MEXIKO	14	53	83	302
VENEZU			26	113
BRASIL	2	9	60	202
ARGENT	376	111	981	895
IRAN	14	37	105	271
ISRAEL	10	35	268	663
SAUDIA	8	15	141	442
KUWAIT	2	9	36	114
A EMIR		2	130	280
INDIEN	21	25	82	114
SRILAN	1	2	76	107
THAIL	48	83	385	579
MALAYS	6	36	52	263
SINGAP	4	19	67	242
PHILIP	26	57	74	191
CHINA	2	21	71	214
JAPAN	7	72	51	309
HONGK	12	36	87	262
AUSTRL	2	16	28	237
4821 10 90				
AND PAPIERETIKETTEN BEDRUCKT				
EINF	4912*	5295*	50184*	45872*
AUS LG			1	3
EU	3656	3848	40527	37232
FRANKR	53	71	1353	1842
NIEDL	991	931	6910	6597
ITAL	76	121	1934	2066
G BRIT	847	563	15092	9096
DAENM	69	128	1735	2066
SPAN	10	111	70	290
SCHWED	113	267	197	484
OESTER	761	570	5365	4597
BELGI	727	1078	7681	9994
NORWEG		2	22	123
SCHWZ	149	164	1259	1730
TSCHE	696	296	5930	2356
SLOWEN	11	26	139	411
USA	29	229	230	1088
KANADA	215	559	372	868
SRILAN			35	61
CHINA	6	13	95	250
TAIWAN		2	64	212
HONGK	96	92	959	831
AUSTRL		1	24	58
AUSF	10255*	15072*	89999*	128691*
PV	92	373	1335	3550
EU	4499	6139	37892	45554
FRANKR	826	1000	10598	11641
NIEDL	901	1662	7920	7796
ITAL	68	208	1032	1989
G BRIT	1090	1194	4808	6500
IRLAND	3	15	42	150
DAENM	615	798	3356	3068
GRIECH	57	182	698	1394
PORTUG	51	127	500	1426
SPAN	30	77	1252	1764
SCHWED	17	36	73	205
OESTER	419	568	5585	6887
BELGI	421	269	1753	2484
NORWEG	36	95	108	345
SCHWZ	330	416	3901	4867
TUERK	100	348	1116	2791
ESTLD			106	119
LETTLD	16	40	537	468
LITAU	25	77	324	1155
POLEN	737	1523	6468	14334
TSCHE	395	820	4670	7997

Wichtigste Ursprungs- und Bestimmungs-Laender	OKTOBER 1999		JAN./OKT. 1999	
	dt = 100kg	1000 DM	dt = 100kg	1000 DM
SLOWAK	54	112	387	969
UNGARN	177	473	1347	2932
RUMAEN	174	449	3066	5139
BULGAR	22	75	372	904
ALBAN			185	158
UKRAIN	18	49	218	744
W RUSS	1	4	212	313
RUSSLD	2017	2283	15948	17297
GEORG			174	191
ASERB			316	306
KASACH	51	105	1446	2373
SLOWEN	13	39	523	633
KROAT	28	101	556	1286
B HERZ	1	5	524	985
MAZED	19	60	217	591
MAROKK	27	50	448	529
TUNES	93	296	978	2249
LIBYEN			194	213
AEGYPT	19	43	242	291
GAMBIA	4	10	59	172
GUINEA			180	442
TOGO			347	466
KAMERU	51	83	474	971
ANGOLA	87	106	625	887
TANSAN			53	98
SEYCH	180	91	251	141
S AFR	18	58	135	448
USA	22	57	145	711
PERU	9	14	1074	1281
BRASIL	661	104	1324	462
URUGU		1	45	86
ARGENT	1	2	21	102
ISRAEL	15	54	74	189
SAUDIA		1	40	178
A EMIR		1	85	85
INDIEN	40	74	233	417
SRILAN	26	51	245	407
THAIL	8	66	29	187
VIETN	8	25	183	407
MONGOL			13	60
CHINA	26	57	122	252
HONGK	117	293	784	1690
SAMOA			100	127
4821 90 10				
ANDERE PAPIERETIKETTEN SELBSTKLEBEND				
EINF	489*	1081*	9640*	16408*
EU	284	731	7358	13203
FRANKR	8	30	538	1226
NIEDL	107	102	2387	3763
ITAL		8	1819	1040
G BRIT	17	27	527	745
DAENM	61	83	349	572
SPAN		2	470	1215
FINNL		1	224	199
OESTER	14	28	490	468
BELGI	42	425	502	3861
SCHWZ	37	94	325	533
POLEN	71	35	518	376
TSCHE	43	119	131	337
UNGARN			25	121
USA	40	78	981	1381
AUSF	6273*	9629*	60625*	91918*
LV			1	9
PV	10	7	55	178
EU	4373	6587	42345	63075
FRANKR	942	1294	11225	14465
NIEDL	935	1447	7927	12499
ITAL	190	289	2135	3253
G BRIT	447	557	1950	3180
DAENM	217	360	2415	3635
GRIECH	161	236	1947	2479
PORTUG	109	231	998	1613
SPAN	70	133	673	1611
SCHWED	177	304	1544	2863
FINNL	32	72	711	1092
OESTER	786	1194	6953	10408
BELGI	286	445	3490	5422
LUXEMB	19	20	342	509
ISLAND	13	26	108	189
NORWEG	84	144	934	1569
SCHWZ	640	930	6834	9859
TUERK	7	71	183	681
LITAU	29	38	219	291
POLEN	231	367	1967	3010
TSCHE	93	143	752	1283
SLOWAK	19	25	307	426
UNGARN	156	178	896	1413
RUMAEN	12	34	211	398
RUSSLD	106	83	394	468
SLOWEN	64	53	620	838
KROAT	29	34	364	395
BR JUG	3	5	63	95
TUNES	11	33	174	381
AEGYPT			31	511
S AFR	27	99	176	439
MEXIKO	16	57	69	401
ZYPERN	10	22	136	196
JORDAN	6	9	22	66
SAUDIA	19	46	135	285
A EMIR	52	85	278	496
SINGAP	19	23	230	361
JAPAN	13	124	31	487
HONGK	90	107	1137	1427
4821 90 90				
AND PAPIERETIKETTEN ALLER ART				
EINF	322*	298*	2413*	4420*
AUS LG		1		1
EU	97	148	1327	2696

Wichtigste Ursprungs- und Bestimmungs-Laender	OKTOBER 1999		JAN./OKT. 1999	
	dt = 100kg	1000 DM	dt = 100kg	1000 DM
FRANKR	1	5	103	518
ITAL	24	29	319	395
DAENM	1	6	141	213
BELGI	5	36	303	1065
SCHWZ	42	41	582	920
USA	8	14	142	391
AUSF	194*	321*	2602*	4382*
PV	7	11	158	322
EU	48	96	744	1372
FRANKR	8	6	149	333
GRIECH	2	2	52	64
SCHWZ	7	29	118	261
POLEN	4	10	137	349
TSCHE	10	32	114	286
RUMAEN	7	12	92	206
RUSSLD			806	622
4822 10 00				
ROLLE SPULE SPINDEL USW F SPINNSTGARN				
EINF	3065*	651*	30809*	6639*
EU	2693	560	26428	5511
FRANKR	304	80	4998	1063
NIEDL	1024	282	8613	2452
ITAL	242	53	2968	676
GRIECH	10	2	228	92
OESTER	67	14	2812	455
BELGI	997	116	6446	694
SCHWZ	276	47	3350	646
TSCHE	96	44	958	457
AUSF	6393*	1443*	88865*	19312*
EU	2370	501	35890	7395
FRANKR	202	63	9555	2194
NIEDL	144	36	2811	667
ITAL	151	34	1292	286
IRLAND			514	133
FINNL			91	70
OESTER	1248	150	12617	1975
BELGI	592	208	6518	1486
LUXEMB			128	77
SCHWZ	804	208	4934	1152
TUERK	144	44	17276	3519
LETTLD	35	9	3137	649
LITAU	41	10	1014	209
POLEN	1303	280	8753	1874
TSCHE	175	49	4496	1017
SLOWAK	887	182	4309	787
ISRAEL	263	99	4060	1181
CHINA			308	87
SKOREA			778	546
4822 90 00				
AND PAPIERROLLE- SPULE -SPINDEL USW				
EINF	7221*	1134*	75637*	12740*
PV			2	9
EU	6693	1036	69458	11643
FRANKR	648	119	5194	1084
NIEDL	2458	314	23391	3832
ITAL	75	22	1251	383
SPAN			954	118
SCHWED	318	205	4224	1573
OESTER	1154	154	9309	1685
BELGI	232	34	14020	1669
LUXEMB	1808	188	10095	1134
SCHWZ	269	38	3511	424
TSCHE	119	11	1261	175
USA	77	34	643	303
AUSF	43146*	7879*	283955*	53914*
EU	36187	6557	231137	42073
FRANKR	6843	1223	45365	7811
NIEDL	6015	784	54764	7409
ITAL	514	168	4021	2074
G BRIT	2996	807	18818	5070
DAENM	3331	520	18484	2762
SPAN	322	81	2367	565
FINNL	404	48	1064	143
OESTER	4927	808	22925	4112
BELGI	7595	1492	51242	9625
LUXEMB	3048	572	11066	2191
SCHWZ	2640	490	20268	3742
TUERK	126	44	1146	368
POLEN	2940	449	14431	2467
TSCHE	440	118	2889	796
SLOWAK	78	26	1548	679
UNGARN	49	13	1079	260
RUSSLD	12	4	565	296
NIGERI			43	129
S AFR			586	103
USA	237	59	1650	375
KANADA			1176	261
KOLUMB			54	76
ISRAEL	227	38	2743	464
JEMEN			150	105
INDONE	22	5	585	134
CHINA	13	11	424	369
AUSTRL	10	2	328	234
4823 11 11				
PAPIERSTREIF 1S-SELBSTKL KAUTSCH<10CM				
EINF	6963*	5151*	70709*	50235*
AUS LG	31	87	244	491
EU	4660	3449	49005	34290

Wichtigste Ursprungs- und Bestimmungs-Laender	OKTOBER 1999		JAN./OKT. 1999	
	dt = 100kg	1000 DM	dt = 100kg	1000 DM
FRANKR	20	31	1081	847
NIEDL	347	248	2772	1890
ITAL	2814	1794	27949	16907
G BRIT	1301	1198	13816	11518
IRLAND			366	272
GRIECH			285	146
OESTER	145	89	1166	667
BELGI	25	79	1374	1939
SCHWZ	58	81	325	390
TSCHE	204	165	1854	1460
SLOWEN			119	164
USA	1191	907	12987	9794
KANADA			208	264
MEXIKO	708	426	4723	2625
SKOREA			384	252
JAPAN	114	87	664	627
TAIWAN	21	21	285	196
AUSF	9570*	7210*	84010*	68854*
PV			7	8
EU	6863	5169	59672	47135
FRANKR	997	763	8851	7906
NIEDL	834	653	8294	6631
ITAL	1650	1082	13668	9387
G BRIT	203	200	1774	1978
DAENM	904	721	4709	4179
GRIECH	109	78	556	477
PORTUG	131	84	2413	1622
SPAN	748	504	6847	4900
SCHWED	27	29	252	277
FINNL	17	14	618	556
OESTER	517	468	5524	4480
BELGI	722	570	6031	4616
SCHWZ	611	416	5149	3934
TUERK	278	83	1315	761
LETTLD	2	2	233	195
LITAU	126	80	543	370
POLEN	293	221	3001	2104
TSCHE	239	200	2255	1808
UNGARN	104	112	1911	1798
RUSSLD	235	167	2292	1659
B HERZ	7	6	221	177
AEGYPT			25	65
USA	144	207	2682	3762
CHILE			180	227
ISRAEL	12	17	380	231
SINGAP	3	8	104	212
SKOREA	120	98	346	388
JAPAN	74	68	942	742
HONGK			361	484
AUSTRL	40	82	187	352
4823 11 19				
PAPIERSTREF 2S-SELBSTKL KAUTSCH<10CM				
EINF	128*	201*	1423*	2232*
EU	128	200	1101	1963
NIEDL	13	73	58	352
G BRIT	13	17	179	154
BELGI	70	89	747	1381
TAIWAN			106	50
AUSF	1131*	1676*	5712*	10094*
EU	302	461	1719	3532
FRANKR	26	36	278	472
NIEDL	20	36	210	524
ITAL	87	118	197	349
G BRIT	14	23	127	281
DAENM	31	42	141	238
SPAN	57	70	223	304
OESTER	32	48	245	551
BELGI	19	42	149	449
SCHWZ	33	76	176	481
LITAU			124	55
POLEN	71	98	546	776
TSCHE	30	60	197	406
UNGARN	20	29	132	193
USA	576	706	2099	2732
CHILE			61	69
INDONE	36	139	248	862
4823 11 90				
AND PAPIER GUMMIERT USW SELBSTKLEBEND				
EINF	3683*	2687*	45275*	23258*
AUS LG	12	40	76	251
EU	2938	2196	37094	16905
FRANKR	1117	892	22935	5680
NIEDL	16	25	1204	1207
ITAL	770	707	6153	6089
G BRIT	484	302	3099	2244
SPAN	330	145	2736	945
OESTER	142	109	672	583
SCHWZ	67	86	1007	1002
TUERK			195	102
POLEN	43	57	43	57
UNGARN	314	76	1851	594
USA	123	150	3570	3472
KANADA			97	69
MEXIKO	118	75	120	79
CHINA	13	15	967	476
JAPAN			144	389
AUSF	968*	1119*	20330*	25482*
PV			1	3
EU	671	665	17176	20760
FRANKR	163	140	2589	3256
NIEDL	164	166	2134	2214
ITAL	59	63	5258	6202
G BRIT	81	70	1228	1466

Wichtigste Ursprungs- und Bestimmungs-Laender	OKTOBER 1999		JAN./OKT. 1999	
	dt = 100kg	1000 DM	dt = 100kg	1000 DM
DAENM	64	68	823	880
GRIECH		1	109	135
SPAN	57	52	691	612
SCHWED	10	6	1288	1323
OESTER	38	62	349	540
BELGI	5	13	2459	3774
SCHWZ	96	178	1050	1578
TUERK	23	22	407	442
TSCHE	7	10	190	295
USA	22	45	311	614
CHINA	64	61	141	137
TAIWAN			20	300
4823 19 00				
AND PAPIER GUMMIERT NICHT SELBSTKLEB				
EINF	936*	755*	6857*	5929*
AUS LG				1
EU	848	591	5308	3679
FRANKR	70	90	169	321
NIEDL	169	70	2119	810
ITAL	188	99	406	224
SCHWED	255	134	1088	601
OESTER	21	21	214	240
BELGI	84	141	854	1240
SCHWZ	58	78	728	1016
USA	27	83	331	904
SALOM			61	56
AUSF	6254*	3773*	47388*	27991*
PV			25	15
EU	4207	2320	26799	14746
FRANKR	817	472	5915	3326
NIEDL	413	285	3363	2127
ITAL	205	133	1780	1137
G BRIT	553	206	3858	1516
IRLAND	121	85	349	346
DAENM	366	184	1865	904
SPAN	98	68	393	297
SCHWED	15	13	560	283
FINNL	100	97	343	340
OESTER	1127	550	5302	2863
BELGI	301	184	2302	1178
NORWEG	14	12	195	292
SCHWZ	479	540	3199	2420
LITAU	93	81	249	218
POLEN	38	31	989	738
TSCHE	268	138	4072	2181
UNGARN	499	218	4975	2090
SLOWEN	5	3	368	280
USA	156	101	893	658
LIBAN			117	99
ISRAEL	90	23	1250	802
SAUDIA			127	149
JAPAN		1	784	699
HONGK	1	1	438	285
AUSTRL			138	103
4823 20 00				
FILTERPAPIER -PAPPE ZUGESCHNITTEN				
EINF	5803*	2629*	63085*	31360*
AUS LG				11
EU	2189	1269	24829	15650
FRANKR	312	78	2322	1422
NIEDL	1111	312	11517	3586
G BRIT	666	790	8991	9336
DAENM	34	38	1367	885
SCHWZ	3601	1293	36811	13343
USA	3	34	1133	1731
JAPAN	9	28	83	342
AUSF	9702*	5951*	91853*	60550*
EU	7201	4134	68791	42182
FRANKR	1340	981	12526	9661
NIEDL	890	505	9318	5769
ITAL	416	271	4673	3041
G BRIT	536	286	4083	2724
DAENM	142	137	700	784
GRIECH	12	45	739	639
PORTUG	76	19	270	357
SPAN	84	91	1964	1375
SCHWED	1728	707	15763	6789
FINNL	271	141	532	700
OESTER	1661	874	17546	9139
BELGI	19	41	273	694
LUXEMB	25	31	393	430
NORWEG	208	111	1710	1174
SCHWZ	362	243	2576	2097
TUERK	22	31	305	306
POLEN	253	185	3123	2367
TSCHE	140	84	776	574
UNGARN	121	74	563	526
RUMAEN	4	8	149	254
RUSSLD	21	20	1434	945
S AFR	15	32	453	594
USA	2	14	562	559
BRASIL	1	2	66	155
ARGENT	2	14	40	231
SAUDIA			53	100
PAKIST	23	59	88	81
INDIEN		1	149	223
MALAYS	11	19	33	134
SKOREA	51	21	374	175
JAPAN	856	522	6492	4097
AUSTRL	87	77	512	595

Wichtigste Ursprungs- und Bestimmungs-Laender	OKTOBER 1999		JAN./OKT. 1999	
	dt = 100kg	1000 DM	dt = 100kg	1000 DM
4823 40 00				
DIAGRAMMPAPIER F REGISTRIERGERAET USW				
EINF	173*	385*	2951*	5429*
AUS LG	19	41	241	300
EU	28	62	474	1161
NIEDL		2	321	576
SCHWZ	113	222	1695	2250
USA	32	98	741	1869
AUSF	1079*	2002*	9385*	17000*
EV			2	3
EU	731	1237	5750	9685
FRANKR	186	334	1644	2621
NIEDL	53	97	613	1411
ITAL	50	94	320	683
G BRIT	218	276	849	1319
DAENM	9	25	153	282
PORTUG	21	50	98	244
SPAN	36	95	163	442
SCHWED	43	58	529	731
OESTER	43	85	586	885
BELGI	47	83	432	764
SCHWZ	23	61	419	818
TUERK	25	59	47	117
POLEN	21	46	193	421
TSCHE	13	29	216	362
MOLDAU			165	118
KROAT	10	25	74	198
BR JUG			41	118
S AFR	2	7	76	322
USA	13	38	650	1078
BRASIL	111	201	639	1118
IRAN			71	131
ISRAEL	13	28	122	321
4823 51 10				
ENDLOSFORMULARE BEDRUCKT USW				
EINF	1778*	400*	11072*	3090*
PV	1211	146	4033	487
EU	218	140	5840	1868
FRANKR	126	107	1338	557
NIEDL	15	6	3284	784
ITAL	8	4	564	219
OESTER	69	23	486	226
SCHWZ	9	15	122	311
TSCHE	1365	209	4435	654
USA	6	11	190	161
AUSF	1740*	548*	21779*	7049*
EU	822	299	11032	4168
FRANKR	334	71	2183	649
NIEDL	212	79	2410	1114
OESTER	137	46	5029	1266
BELGI	12	15	582	528
LUXEMB	113	73	583	396
NORWEG			38	83
SCHWZ	852	198	7629	1813
TSCHE	7	2	900	215
SLOWEN	22	6	744	187
INDONE			38	52
4823 51 90				
AND PAPIER BEDRUCKT PRESS-PRAEGMUSTER				
EINF	2704*	1113*	30712*	11686*
AUS LG	49	224	431	1982
EU	2517	685	28907	7702
FRANKR	1	1	1569	345
NIEDL	159	50	1206	493
ITAL	2	1	92	177
SCHWED	2207	557	24366	6139
FINNL			1198	148
SCHWZ	11	28	176	416
SLOWEN			26	86
USA	59	258	499	2048
KANADA			77	100
SINGAP			40	117
CHINA	107	121	579	799
JAPAN			88	176
HONGK	1	2	59	65
AUSF	2992*	1702*	27966*	15251*
EU	2235	1317	19042	10409
FRANKR	616	402	2628	2135
NIEDL	841	416	11156	3665
G BRIT	5	18	269	328
OESTER	134	80	1225	807
BELGI	470	340	3271	2853
NORWEG			224	306
SCHWZ	133	68	1072	823
POLEN	106	60	426	271
UNGARN	429	142	5286	2406
UKRAIN			157	192
4823 59 10				
BUEROMASCHINPAPIER IN STREIFEN/ROLLEN				
EINF	2960*	2525*	28476*	19258*
AUS LG		2	13	54
EU	1909	449	14378	5115
FRANKR	154	43	1908	629

Wichtigste Ursprungs- und Bestimmungs-Laender	OKTOBER 1999		JAN./OKT. 1999	
	dt = 100kg	1000 DM	dt = 100kg	1000 DM
NIEDL	388	109	2114	763
G BRIT	10	3	594	542
OESTER	865	194	5779	1442
BELGI	468	88	2949	1350
SCHWZ	208	44	4300	690
POLEN	20	6	1609	273
USA	363	917	4262	6846
SKOREA			34	155
JAPAN	454	1106	3161	6063
AUSF	4257*	1868*	40750*	19096*
EV			3	3
EU	2423	1094	27303	13728
FRANKR	574	323	6280	3385
NIEDL	457	149	5070	1871
ITAL	189	123	1472	1717
G BRIT	142	83	2315	1651
DAENM	34	20	771	368
GRIECH	10	11	147	237
SPAN	34	35	842	849
OESTER	758	284	6042	2104
BELGI	205	78	2769	944
LUXEMB	2	1	1235	202
SCHWZ	764	344	6681	2539
SLOWAK	217	36	3647	573
UNGARN	14	6	497	323
TUNES	66	33	280	158
ISRAEL	547	150	734	207
SAUDIA	11	17	247	146
4823 59 90				
PAPIER PAPPE Z BEDRUCKEN USW ZUGESCHN				
EINF	278012*	47743*	2591622*	441383*
PV			324	22
AUS LG	128	418	8008	7611
EU	225430	36557	2116996	337222
FRANKR	76171	11285	455496	69374
NIEDL	16372	2707	160006	24479
ITAL	3	4	3000	853
G BRIT	15850	2785	165771	27069
DAENM	2	2	4048	753
GRIECH			13642	2260
PORTUG	6368	1076	87664	13487
SPAN	5455	604	6024	816
SCHWED	13543	2276	418120	66857
FINNL	35107	4582	261335	36599
OESTER	50862	10260	393014	76402
BELGI	5654	855	148641	18157
NORWEG			994	94
SCHWZ	3848	837	36800	6747
TUERK			4200	561
POLEN	38667	5239	343472	44381
TSCHE	262	38	6900	816
RUMAEN			1538	170
RUSSLD			1452	171
SLOWEN	5785	720	25309	3052
USA	1342	2975	13171	19316
BRASIL	1887	221	16327	1879
THAIL	2	9	5032	499
INDONE			9196	1698
SINGAP			55	159
CHINA	102	103	761	637
SKOREA			76	459
JAPAN	470	1031	8529	23412
AUSF	68371*	13640*	1259717*	207499*
EV			94	87
PV	178	84	390	294
EU	39870	7742	1003653	158774
FRANKR	2355	862	187915	29860
NIEDL	9145	2278	259099	42716
ITAL	5738	784	206183	25354
G BRIT	10734	1543	119660	19381
IRLAND	938	135	21269	3121
DAENM	292	95	14627	2878
GRIECH	17	10	16157	2680
PORTUG	324	71	1509	737
SPAN	4136	547	30655	5610
SCHWED	43	69	1374	925
FINNL	122	51	1894	656
OESTER	1110	408	29517	6424
BELGI	4514	830	107240	17443
LUXEMB	402	59	6554	989
NORWEG	80	21	1279	378
SCHWZ	9622	1608	98404	16060
TUERK	444	70	3755	585
ESTLD	8	2	439	83
POLEN	553	209	8786	2156
TSCHE	4426	711	36326	5509
SLOWAK	444	57	5673	1043
UNGARN	3487	555	32477	4573
RUMAEN	3256	419	6046	925
BULGAR	1971	311	14176	2172
RUSSLD	902	108	1899	282
USBEK			534	106
SLOWEN	574	98	14425	1965
KROAT	6	2	1421	235
BR JUG	106	18	2428	465
AETHIO			2071	369
TANSAN			674	111
USA	943	1030	4808	5831
MEXIKO	66	197	325	1012
ISRAEL	5	1	4568	651
SAUDIA	31	6	82	92
BAHRAI			497	80
A EMIR	62	12	3670	582
SINGAP	29	8	307	136
SKOREA			124	97
JAPAN	126	132	1119	689
HONGK	11	29	283	228
AUSTRL	292	76	1324	355

Wichtigste Ursprungs- und Bestimmungs-Laender	OKTOBER 1999		JAN./OKT. 1999	
	dt = 100kg	1000 DM	dt = 100kg	1000 DM
4823 60 10				
TABLETT SCHUESSEL TELLER A PAPIER USW				
EINF	5209*	2248*	40105*	18663*
EU	3577	1618	22658	10199
FRANKR		1	945	289
ITAL	613	132	644	166
PORTUG	194	59	194	59
SCHWED	909	762	6173	5172
FINNL	981	251	5077	1108
OESTER	842	398	9165	3161
NORWEG	934	244	8560	2291
TUERK	2	3	149	184
TSCHE	392	105	5649	1405
USA	297	285	2744	2376
CHINA			248	149
AUSF	4288*	1568*	55218*	19451*
EU	2616	985	36531	12353
FRANKR	206	84	3317	1296
NIEDL	223	142	5641	1977
ITAL	303	119	3382	1184
G BRIT	562	156	6091	1740
DAENM	42	15	2042	686
SPAN	189	69	1747	653
OESTER	987	343	13156	4256
NORWEG	20	8	2020	593
SCHWZ	1259	425	11801	4927
TSCHE	198	55	2381	538
4823 60 90				
TASSE BECHER USW AUS PAPIER PAPPE				
EINF	10866*	5989*	95360*	45383*
AUS LG			10	13
EU	10012	5482	90580	42345
FRANKR	321	181	4627	2414
NIEDL	1134	637	9793	6944
ITAL	5042	2719	24836	16220
G BRIT	928	396	2924	1701
DAENM			115	178
PORTUG			114	60
SCHWED			14637	2517
FINNL	2516	1517	31232	11178
OESTER	29	12	1888	875
BELGI	42	20	414	258
SCHWZ	97	58	203	126
TUERK	19	23	415	368
USA	603	361	2998	1911
AUSF	2434*	1433*	20257*	15789*
EU	707	338	10990	9270
FRANKR	63	20	232	246
NIEDL	358	69	2168	1632
ITAL	16	12	534	335
G BRIT		1	1356	1201
SPAN	4	2	177	132
OESTER	227	194	6063	5121
BELGI	8	18	236	432
SCHWZ	276	211	3268	2628
TUERK	15	13	242	248
POLEN	1081	647	2925	1821
TSCHE	4	6	253	245
RUSSLD	98	76	212	177
USA	1	1	76	84
SAUDIA			117	79
4823 70 10				
HOECKERPAPPE KLEINVERPACKUNG F EIER				
EINF	19693*	4625*	188452*	43812*
EU	15366	3765	135062	33778
FRANKR	258	81	3655	345
NIEDL	4803	698	36959	5914
ITAL			339	174
G BRIT	262	37	2021	255
DAENM	10023	2941	88712	26559
OESTER	20	8	559	204
BELGI			2817	327
UNGARN	1395	173	18328	2045
KROAT	2925	685	34830	7934
AUSF	11600*	3948*	85681*	28786*
EU	10172	3719	78916	27563
FRANKR	2152	504	12329	2689
NIEDL	4658	2134	40707	16680
ITAL	110	31	4532	1320
G BRIT	1116	305	7286	2038
DAENM	653	192	3402	1035
SCHWED	109	49	838	374
OESTER	914	286	8069	2523
BELGI	272	133	1412	755
LUXEMB	122	64	239	124
SCHWZ	104	37	642	259
POLEN	1324	192	5474	838
4823 70 90				
FORMGEPRESST WARE AUS PAPIERHALBSTOFF				
EINF	4087*	3002*	49450*	25988*
AUS LG			26	42
EU	1652	1667	23208	11798
NIEDL	839	507	10900	3528
ITAL	191	346	979	1920
G BRIT	13	26	403	507
IRLAND	186	150	1282	768
DAENM	213	480	6451	3922
SCHWED	79	122	380	627
FINNL			823	201
NORWEG	1540	620	18486	7549
SCHWZ	4	2	179	136
POLEN			273	764
TSCHE	306	66	3416	860
USA	124	61	443	247
INDIEN	1	9	26	94
THAIL	52	34	428	602
SINGAP	78	92	78	92
PHILIP	89	100	1263	1773
CHINA	222	320	1516	1869
AUSF	7256*	4005*	50639*	25044*
EU	6889	2735	46414	18563
FRANKR	487	209	3291	1590
NIEDL	2235	968	14004	5156
ITAL	148	171	1524	1449
G BRIT	1078	345	4783	1793
DAENM	1007	374	5529	2264
GRIECH	15	20	146	193
PORTUG	64	67	518	614
SPAN	35	23	1329	698
SCHWED	494	157	5502	1983
FINNL	30	39	388	244
OESTER	402	115	2860	999
BELGI	895	230	6515	1403
TUERK	20	14	350	209
POLEN	15	37	265	340
BULGAR			92	205
RUSSLD			256	190
AEGYPT			246	312
TANSAN	41	58	122	168
USA	31	79	587	599
KANADA	63	114	543	1167
SAUDIA	76	79	262	299
SINGAP	19	723	241	848
SKOREA	8	44	292	940
AUSTRL	57	42	287	246
4823 90 10				
PAPIERDICHTUNG F ZIVILE LUFTFAHRZEUGE				
EINF	1*	9*	1*	9*
AUSF	*	*	*	*
4823 90 15				
LOCHKARTEN NICHT GELOCHT USW				
EINF	23*	18*	562*	285*
AUS LG				1
EU			414	197
OESTER			105	81
AUSF	20*	26*	1463*	931*
EU	10	18	806	445
FRANKR			114	92
SYRIEN			150	51
4823 90 20				
PAPIER USW GELOCHT F JACQUARDVORRICHT				
EINF	10*	13*	25*	41*
EU				12
AUSF	323*	370*	3916*	4225*
EU	152	201	1386	1560
NIEDL	3	17	20	145
ITAL	63	68	509	476
SPAN	22	21	230	227
BELGI	19	15	283	218
AEGYPT			259	209
USA	62	52	1006	1131
MEXIKO	7	6	134	138
JAPAN			71	97
4823 90 30				
PAPIERFAECHER -GESTELL -GRIFF USW				
	KG		KG	
EINF	2886*	37*	196038*	571*
AUS LG			7615	25
EU	236	8	181562	460
NIEDL	236	6	177337	431
AUSF	9749*	79*	100563*	861*
PV			746	4
EU	9302	73	87334	712
FRANKR	67	1	29446	285
4823 90 50				
AND PAPIER F BESTIMMT ZWECK ZUGESCHN				
	DT		DT	
EINF	6445*	2867*	80258*	25499*
EV	5	20	62	306
PV	31	90	46	109
AUS LG	2	5	113	133
EU	5134	2060	69244	17605
FRANKR	661	249	8656	1957
NIEDL	985	291	13053	2331
ITAL	224	38	855	297
G BRIT	346	356	2094	1826
DAENM	524	91	5810	1016
SCHWED			2345	371
FINNL			18512	1599
OESTER	2127	943	13801	7286
BELGI	267	92	3980	868
SCHWZ	51	24	709	283
POLEN	701	195	4300	1269
TSCHE	187	142	2017	1012
SLOWEN	97	34	159	269
USA	30	83	800	1921
KANADA			707	289
ISRAEL			131	99
INDIEN	113	127	246	318
CHINA	28	35	470	427
JAPAN	91	127	913	1413
HONGK	1	2	124	133
AUSF	44932*	27097*	758938*	248587*
EV			14	48
PV	774	258	5648	3489
EU	17585	11641	560346	130446
FRANKR	2629	1631	30226	16100
NIEDL	5218	3641	191750	42592
ITAL	1374	833	14008	8185
G BRIT	1967	1588	90938	20792
IRLAND	90	75	1426	996
DAENM	1148	379	12798	2085
GRIECH	197	147	1474	1183
PORTUG	38	65	764	519
SPAN	1508	631	6090	3968
SCHWED	412	440	2949	2824
FINNL	180	207	1681	1715
OESTER	816	727	125841	11000
BELGI	1972	1243	80230	18386
NORWEG	62	47	1130	857
SCHWZ	5262	1844	30957	13771
ANDORR			679	407
TUERK	6055	3192	39806	20803
LITAU	445	143	1533	726
POLEN	4170	2461	29377	17609
TSCHE	1241	671	11776	6670
SLOWAK	123	76	1107	820
UNGARN	1608	1058	8140	5187
RUMAEN	1365	878	9669	6231
BULGAR	5	4	937	370
UKRAIN	165	65	877	431
RUSSLD	222	161	2595	1589
ARMEN			413	313
KASACH	514	269	4831	2583
SLOWEN	257	147	1886	1217
KROAT	205	128	1271	878
BR JUG	122	173	1189	822
MAZED	76	45	1153	649
TUNES	263	180	1867	1087
AEGYPT	18	15	1864	1005
TANSAN	87	67	436	347
S AFR	245	82	1862	716
USA	291	311	3277	4583
KANADA	268	259	2022	1836
MEXIKO	128	132	667	679
TRINID			351	157
KOLUMB	57	70	156	158
PERU	40	52	114	135
BRASIL	249	229	1076	968
BOLIV			171	52
ARGENT	105	106	1363	1336
ISRAEL	104	69	727	528
JORDAN	7	9	1795	1017
SAUDIA	161	46	1131	581
A EMIR	765	346	5414	2872
OMAN	50	55	152	171
INDIEN	40	40	1554	1694
BANGLA			102	112
SRILAN	181	209	3070	3211
THAIL	272	145	2032	872
INDONE	177	101	3551	617
MALAYS	185	63	636	459
SINGAP	161	102	992	927
PHILIP			451	113
CHINA	5	5	163	235
SKOREA	410	194	1455	917
JAPAN	22	51	559	694
TAIWAN	63	62	1461	655
HONGK	105	77	1178	921
AUSTRL	807	843	4060	4352
NEUSEE	8	14	307	268
N ERM		1	107	112
4823 90 90				
AND WAREN AUS PAPIERHALBSTOFF PAPIER				
EINF	42050*	8921*	241052*	73877*
EV			11	61
PV	10	8	130	143
AUS LG	97	165	430	507
EU	36117	6038	172347	42073
FRANKR	3394	422	8603	2970
NIEDL	25329	2948	95927	17214
ITAL	1285	1144	10002	7298
G BRIT	2066	337	6175	1860
IRLAND	269	121	586	303
DAENM	18	95	5427	786
SPAN	5	23	392	403
SCHWED	97	25	1061	697
FINNL	1087	237	7858	1490
OESTER	1914	539	27727	7279
BELGI	653	147	8494	1742
SCHWZ	2283	880	24247	9005
POLEN	1559	243	18891	3240

Wichtigste Ursprungs- und Bestimmungs-Laender	OKTOBER 1999		JAN./OKT. 1999	
	dt = 100kg	1000 DM	dt = 100kg	1000 DM
TSCHE	745	186	6133	1397
RUMAEN		1	43	88
SLOWEN			665	244
S AFR		1	415	120
USA	204	420	6419	6836
THAIL	70	73	235	437
PHILIP	103	161	1335	2690
CHINA	594	623	4949	4708
JAPAN	9	64	213	787
TAIWAN	35	92	568	853
HONGK	1	2	168	165
AUSF	46918*	18289*	371562*	160195*
EV	20	9	30	30
PV	258	227	1901	1286
EU	35835	10933	270194	96671
FRANKR	6598	1764	47940	18994
NIEDL	13378	2846	91412	22646
ITAL	4459	1387	27441	10094
G BRIT	1624	902	23458	10019
IRLAND	1275	441	9397	3101
DAENM	385	272	3511	1957
GRIECH	42	25	750	614
PORTUG	187	59	2055	743
SPAN	2684	613	16109	5924
SCHWED	499	402	3655	2296
FINNL	764	471	8685	4642
OESTER	1358	862	14645	7995
BELGI	2509	852	20354	7367
LUXEMB	73	25	782	279
NORWEG	193	81	2174	949
SCHWZ	2320	1517	24323	15341
TUERK	232	162	985	1034
POLEN	780	463	6635	4182
TSCHE	871	587	7257	4302
SLOWAK	79	43	1065	516
UNGARN	285	205	3339	2457
RUMAEN	83	66	1819	978
RUSSLD	1039	408	6324	2669
SLOWEN	97	73	1476	835
KROAT	37	27	392	298
MAZED	53	61	456	271
MAROKK	58	27	732	294
TUNES	157	77	905	613
S AFR	39	31	1252	1002
USA	1736	1496	16781	10614
KANADA	19	84	433	633
MEXIKO	11	48	120	489
VENEZU	4	3	944	371
BRASIL	298	157	1265	832
ARGENT	7	24	1240	933
SYRIEN	12	7	453	236
IRAN			498	345
ISRAEL	397	96	891	512
SAUDIA	25	15	245	266
A EMIR	3	3	167	122
PAKIST	20	13	175	111
INDIEN	48	43	2255	1755
THAIL	42	39	208	173
MALAYS	117	116	434	354
SINGAP	138	61	1115	477
PHILIP	252	100	478	229
CHINA	18	50	1631	534
SKOREA	199	107	1102	574
JAPAN	213	299	2429	2475
TAIWAN	212	84	1153	589
HONGK	132	112	1286	1113
AUSTRL	197	158	1083	937

KAPITEL 49

BUECHER, ZEITUNGEN, BILDDRUCKE UND ANDERE ERZEUGNISSE DES GRAPHISCHEN GEWERBES; HAND- ODER MASCHINENGESCHRIEBENE SCHRIFT-STUECKE UND PLAENE

4901 10 00

BUCH BROSCHUERE IN LOSEN BOGEN BLAETT

Wichtigste Ursprungs- und Bestimmungs-Laender	OKTOBER 1999		JAN./OKT. 1999	
	dt = 100kg	1000 DM	dt = 100kg	1000 DM
EINF	3466*	13610*	40846*	178327*
EV			2	2
AUS LG	25	16	181	155
EU	2361	11944	26760	158887
FRANKR	1126	447	8746	6858
NIEDL	34	190	1701	4694
ITAL	574	1287	2533	14104
G BRIT	93	452	2764	9207
IRLAND	73	9059	2280	114982
DAENM	145	69	613	675
SPAN	23	2	828	833
SCHWED	1	11	1040	266
OESTER	257	378	4625	6161
BELGI	35	49	1595	1020
NORWEG	2	86	81	129
SCHWZ	34	163	871	1074
LETTLD	37	9	3029	359
POLEN	2	3	29	359
TSCHE	63	57	2350	935
SLOWAK			332	267
UNGARN			795	478
RUSSLD	154	59	431	163
SLOWEN	226	40	518	244
USA	256	876	2706	10425
KANADA	14	12	186	266
INDONE			116	67
SINGAP	8	19	143	171
CHINA	266	186	736	859
JAPAN	11	77	412	1600
TAIWAN	3	33	108	373
HONGK	2	11	484	560
AUSF	11954*	19722*	104648*	194859*
EV			5	4
PV	979	280	3787	1308
EU	5292	11368	48266	119625
FRANKR	942	1880	16366	20823
NIEDL	769	1279	8082	15898
ITAL	134	684	2183	10793
G BRIT	1645	2231	8623	18940
IRLAND	34	226	249	1512
DAENM	192	491	1548	5356
GRIECH	23	356	187	1849
PORTUG	109	387	782	2626
SPAN	174	616	2119	7015
SCHWED	94	566	1462	7192
FINNL	59	305	284	2253
OESTER	1022	1898	5254	19398
BELGI	92	418	1004	5147
LUXEMB	3	19	123	823
ISLAND	7	70	38	207
NORWEG	78	266	552	2400
SCHWZ	3459	2827	25081	23313
TUERK	80	89	375	504
POLEN	797	530	10270	6115
TSCHE	1370	1876	9335	12811
SLOWAK	16	58	477	1257
UNGARN	155	149	2918	2824
RUMAEN	8	10	147	253
BULGAR	5	40	38	415
MOLDAU			2	268
RUSSLD	44	66	474	2416
KASACH			18	142
USBEK	5	5	37	97
SLOWEN	12	77	140	577
B HERZ	4	5	17	98
ALGER	1	163	6	356
TUNES	9	29	112	267
LIBYEN	2	74	3	82
AEGYPT	22	33	549	583
KAMERU			77	83
S AFR	77	659	959	7681
USA	97	229	1157	2569
KANADA	13	24	212	379
VENEZU			12	591
PARAGU	3	3	9	99
ARGENT	1	52	38	168
ISRAEL	60	103	586	760
SAUDIA	28	34	201	360
A EMIR	17	38	158	266
INDIEN	1	2	101	532
VIETN		1	25	254
SINGAP	19	28	122	193
CHINA	43	72	168	2363
SKOREA	6	266	46	386
JAPAN	4	5	217	310
AUSTRL	3	9	76	284
NEUSEE		2	16	104

4901 91 00

WOERTERBUECHER ENZYKLOPAEDIEN

Wichtigste Ursprungs- und Bestimmungs-Laender	OKTOBER 1999		JAN./OKT. 1999	
	dt = 100kg	1000 DM	dt = 100kg	1000 DM
EINF	568*	479*	11657*	16212*
EU	14	71	8411	10594
FRANKR	5	21	132	273
ITAL			5624	5559
G BRIT	8	34	1332	3515
SPAN		1	795	808
BELGI			370	210
SCHWZ	8	8	268	1036
TUERK			56	97
TSCHE	288	133	297	149
SLOWAK	167	51	683	192
RUSSLD			354	168
USA	4	26	975	3086
KANADA	1	91	5	104
SINGAP	30	42	160	117
HONGK		1	201	427
AUSF	3110*	3627*	37408*	38227*
EU	1853	1872	22291	21890
FRANKR	166	163	6709	5357
NIEDL	95	58	2601	1826
ITAL	61	100	1012	1088
G BRIT	340	440	4336	4903
PORTUG	71	88	1003	889
SPAN	369	322	3703	3282
OESTER	721	614	2086	3399
BELGI	7	11	679	806
SCHWZ	543	870	5361	7245
MALTA			170	83
POLEN	104	102	893	1066
TSCHE	104	75	3511	2183
UNGARN	319	194	3225	1735
USA	179	487	1439	2615
BRASIL		1	245	711

4901 99 00

ANDERE BUECHER BROSCHUEREN USW

Wichtigste Ursprungs- und Bestimmungs-Laender	OKTOBER 1999		JAN./OKT. 1999	
	dt = 100kg	1000 DM	dt = 100kg	1000 DM
EINF	62928*	71939*	550545*	628039*
EV			2	16
PV			58	45
AUS LG	823	291	8132	4008
EU	32306	35128	239732	293704
FRANKR	3057	2980	21775	34308
NIEDL	2608	2881	16326	22489
ITAL	7751	4192	54426	40501
G BRIT	6811	10626	42805	95971
IRLAND	47	1110	1064	4632
DAENM	1284	1357	8079	10474
PORTUG	75	72	650	981
SPAN	1032	767	13178	8540
SCHWED	165	293	2502	3237
FINNL	1379	2568	9768	17304
OESTER	5235	3198	44632	28939
BELGI	2838	5060	24242	25647
LUXEMB	22	17	242	230
NORWEG	777	346	4967	2201
LIECHT	2	1	22	394
SCHWZ	2205	6119	25480	60430
TUERK	223	150	1621	1129
LETTLD	55	38	1330	709
POLEN	4411	1012	42193	10427
TSCHE	1882	1153	28324	12674
SLOWAK	4155	1444	41472	14218
UNGARN	1095	643	19268	7622
RUSSLD	1157	931	8899	4185
SLOWEN	3703	1302	25981	11759
KROAT	3	9	96	123
USA	3110	14296	29132	117403
KANADA	74	583	937	5064
LIBAN			541	301
ISRAEL	12	26	790	919
A EMIR	90	63	2870	1649
INDIEN	46	52	229	375
THAIL	16	17	358	351
MALAYS	4	12	1170	2264
SINGAP	1223	1237	18120	15244
CHINA	3109	2180	26450	20793
SKOREA	87	81	1354	1240
JAPAN	413	1331	3397	12529
TAIWAN	76	356	656	2892
HONGK	2540	3248	23708	25299
AUSTRL	10	30	114	502
NEUSEE	1	2	531	588
AUSF	80215*	133289*	840812*	1202498*
EV	53	557	1120	2547
PV	6	21	415	376
EU	47024	76535	501675	674551
FRANKR	5457	6626	91955	90346
NIEDL	9297	9478	108574	59624
ITAL	2915	5737	23067	45340
G BRIT	4451	6641	70072	74275
IRLAND	445	571	2515	3267
DAENM	1284	1264	10991	15245
GRIECH	654	2308	2868	8782
PORTUG	286	656	3013	5838
SPAN	3123	5279	18046	32681
SCHWED	1482	1722	13362	15050
FINNL	915	1324	5785	8533
OESTER	14652	32188	140324	278461
BELGI	546	1803	8545	20485
LUXEMB	517	940	2558	5624
ISLAND	55	160	278	683
NORWEG	139	284	4866	3686
SCHWZ	12486	28413	133155	281687
MALTA	2	5	155	269
TUERK	458	333	3948	3464
LETTLD	24	32	742	517
POLEN	6895	3241	52990	21530
TSCHE	941	1033	9271	7092
SLOWAK	547	425	2510	2790
UNGARN	652	428	7364	5235
RUMAEN	133	259	1263	1091
BULGAR	24	30	305	654
ALBAN	1	1	91	90
UKRAIN	1414	761	8705	4781
MOLDAU	3	3	219	271
RUSSLD	378	1178	14137	11984
ARMEN	56	91	367	508
KASACH	105	72	559	390
USBEK	3	3	25	150
SLOWEN	93	281	1530	1975
KROAT	67	128	663	1007
B HERZ	5	67	351	473
ALGER	2	17	53	264
TUNES	17	27	118	264
LIBYEN			57	135
AEGYPT	11	30	203	612
ELFBK	1	2	18	78
NIGERI		9	213	238
ANGOLA			36	119
TANSAN	14	18	362	752
S AFR	238	293	1491	2534
NAMIB	11	53	58	182
USA	6374	10846	55612	99940
KANADA	103	328	4788	4688
MEXIKO	202	291	1267	2128
GUATEM	13	72	30	129
HONDUR	2	3	9220	4074
COSTA		18	106	184
DOM RP			105	113
KOLUMB	6	12	256	516
VENEZU	5	18	111	292
ECUAD	23	41	112	317
PERU	36	157	102	445
BRASIL	154	478	621	1706
CHILE	64	228	282	672
PARAGU	9	59	28	123
ARGENT	17	87	503	1030
ZYPERN	10	21	167	381
IRAN	23	179	98	477
ISRAEL	68	151	697	1341
SAUDIA	10	19	111	284
A EMIR	24	47	154	1788
INDIEN	51	154	528	1528
THAIL	14	121	90	455
VIETN	1	2	17	181
INDONE	6	24	49	251
MALAYS	20	76	162	2238
SINGAP	52	1771	756	3741
CHINA	29	99	556	1707
SKOREA	119	224	585	2361
JAPAN	525	2500	6104	26840
TAIWAN	27	218	640	2083
HONGK	20	72	331	1348
AUSTRL	208	305	5348	5197
NEUSEE	40	54	261	361
N ERM	9	22	197	485

Wichtigste Ursprungs- und Bestimmungs-Laender	OKTOBER 1999 dt = 100kg	OKTOBER 1999 1000 DM	JAN./OKT. 1999 dt = 100kg	JAN./OKT. 1999 1000 DM
4902 10 00				
ZEITUNG USW MIND 4MAL WOECHENTL ERSCH				
EINF	5156*	2936*	41223*	26545*
EU	4849	2655	38062	23567
FRANKR	350	253	3907	3344
NIEDL	226	181	2737	2367
ITAL	1121	701	10324	5827
G BRIT	645	540	6368	5929
DAENM	2070	707	10720	3285
SPAN	184	98	1822	1136
BELGI	89	91	766	849
SCHWZ	71	31	1124	763
POLEN	33	28	363	359
KROAT	177	179	1428	1504
AUSF	21938*	15091*	293664*	152633*
EU	17205	10713	256627	119304
FRANKR	1241	898	28823	13840
NIEDL	1566	667	22666	6797
ITAL	1631	990	34753	11932
G BRIT	865	424	13280	4933
IRLAND	30	22	1244	490
DAENM	633	505	9502	4458
GRIECH	848	686	9590	6024
PORTUG	444	188	7922	2198
SPAN	3655	1791	39691	15287
SCHWED	204	422	3466	4055
FINNL	61	41	751	367
OESTER	4638	3240	63415	34418
BELGI	1383	795	19401	11747
LUXEMB	106	44	2123	2758
NORWEG	23	17	346	371
SCHWZ	3572	3367	24554	22967
TUERK	188	214	1120	1297
POLEN	219	90	1900	896
TSCHE	267	187	2495	1593
UNGARN	83	68	1644	1368
BULGAR	24	29	211	226
RUSSLD	2	2	1334	1007
SLOWEN	37	34	376	372
TUNES	134	170	951	1262
ZYPERN	35	59	230	360
4902 90 10				
AND ZEITUNG USW 1MAL WOECHENTL ERSCH				
EINF	26316*	10386*	182680*	96650*
EU	17771	7307	144233	74659
FRANKR	15010	4509	124111	46222
NIEDL	34	28	408	562
ITAL	1659	640	8054	5351
G BRIT	444	381	4612	3688
SPAN	514	1695	5865	17791
FINNL	81	26	539	409
OESTER	2	2	353	323
SCHWZ	443	560	4197	5556
POLEN	975	242	4673	1267
TSCHE			4976	1258
SLOWAK	6241	1236	16234	3162
RUSSLD	117	76	861	746
KROAT	477	530	4763	5343
B HERZ	77	87	945	1130
BR JUG	26	60	277	530
USA	144	202	1101	2296
JAPAN	19	59	178	521
AUSF	56195*	30350*	528170*	325933*
EU	45811	21443	363994	215855
FRANKR	9364	1984	54471	18975
NIEDL	1045	720	9475	7596
ITAL	2227	1581	21744	18441
G BRIT	14570	1912	75022	12820
DAENM	596	366	5552	4019
GRIECH	827	840	5768	5914
PORTUG	421	323	2695	2460
SPAN	2949	2580	25117	23484
SCHWED	209	275	4308	3455
FINNL	62	59	463	608
OESTER	11351	9307	142919	104195
BELGI	1394	841	12443	9019
LUXEMB	795	654	4013	3851
NORWEG	127	112	1056	1191
SCHWZ	7867	7007	81669	75750
MALTA	33	41	220	344
TUERK	281	245	1661	1710
POLEN	192	108	26783	8317
TSCHE	174	107	39280	10851
UNGARN	57	45	1359	1173
SLOWEN	90	92	1505	1444
TUNES	203	187	1095	1166
USA	489	150	3728	1426
KANADA	111	48	914	445
MEXIKO	53	52	345	452
BRASIL	45	42	302	363
ZYPERN	74	84	403	508
IRAN	2	24	69	485
ISRAEL	60	56	457	478
SINGAP	26	26	177	220
CHINA	41	90	300	768
JAPAN	31	41	197	344
HONGK	29	25	187	218
4902 90 30				
AND ZEITUNG USW 1MAL MONATLICH ERSCH				
EINF	76658*	52997*	337835*	245681*
AUS LG			24	11
EU	67006	48475	279128	208628
FRANKR	8691	2833	58557	22087
NIEDL	27465	22583	65659	60009
ITAL	4945	3864	13082	16722
G BRIT	17520	14788	42252	50598
DAENM	930	539	1609	1155
SPAN	563	638	6598	6243
FINNL	11	9	304	365
OESTER	6353	2515	85186	45268
BELGI	471	660	3167	3877
LUXEMB			2530	2084
SCHWZ	464	277	5630	3655
POLEN	7491	2119	35894	11365
TSCHE	582	175	5077	1484
KROAT	94	143	1111	1521
USA	985	1742	10271	18210
JAPAN	6	24	81	256
AUSF	30732*	24831*	291883*	261116*
EU	21581	15865	193811	169833
FRANKR	7691	2209	56521	24075
NIEDL	2750	1864	29394	24066
ITAL	499	690	7249	14166
G BRIT	87	192	1387	2864
DAENM	621	399	4615	3087
GRIECH	93	150	1765	2113
PORTUG	121	142	1285	1330
SPAN	736	804	7072	8246
SCHWED	80	88	2485	2059
FINNL	87	76	945	994
OESTER	7849	8244	73458	77949
BELGI	449	475	5774	6679
LUXEMB	517	530	1855	2173
NORWEG	44	51	547	610
SCHWZ	6025	6559	57669	63421
MALTA	37	47	234	299
TUERK	56	63	435	561
LETTLD	32	21	441	301
POLEN	1499	833	17074	7933
TSCHE	116	94	2059	1361
RUSSLD	624	680	11919	7982
SLOWEN	10	13	1254	560
USA	170	106	1904	4049
ISRAEL	47	57	352	478
AUSTRL	33	47	215	323
4902 90 90				
ANDERE ZEITUNGEN ZEITSCHRIFTEN USW				
EINF	29013*	18661*	243467*	175074*
AUS LG	5	4	56	74
EU	25594	14995	212353	142464
FRANKR	20022	9690	163853	78136
NIEDL	432	1331	2645	5070
ITAL	700	420	4108	7049
G BRIT	635	1650	10894	24318
DAENM	148	166	830	1858
SPAN	404	669	2397	6609
SCHWED	193	82	339	191
FINNL		1	343	183
OESTER	2758	850	24530	17142
BELGI	135	87	1273	1367
LUXEMB	167	46	1088	425
SCHWZ	1750	972	14917	6416
POLEN	185	64	1614	572
TSCHE	250	114	2884	1459
SLOWAK	228	48	2312	529
SLOWEN	65	36	255	209
KROAT	107	59	224	229
USA	586	2126	7065	21169
JAPAN	116	102	346	677
HONGK	41	43	280	321
AUSF	48254*	34135*	449318*	368991*
EU	35510	21857	293853	234961
FRANKR	15955	6144	119652	49641
NIEDL	1024	965	14292	15353
ITAL	1317	1141	14612	21880
G BRIT	1964	793	12203	9056
DAENM	214	159	2811	3924
GRIECH	340	324	2229	3043
PORTUG	266	207	2740	3709
SPAN	1565	1246	12881	14546
SCHWED	248	178	2070	2622
FINNL	155	131	1103	1488
OESTER	11217	9370	98232	95894
BELGI	684	670	8405	11115
LUXEMB	549	523	2561	2536
NORWEG	130	125	945	949
LIECHT	22	44	187	416
SCHWZ	7925	8868	72825	85818
MALTA	34	57	177	310
TUERK	60	64	499	746
POLEN	766	149	34545	9976
TSCHE	438	130	6628	1504
UNGARN	177	147	1964	932
RUMAEN	236	62	2333	644
UKRAIN	752	199	11036	3252
RUSSLD	1297	299	14933	4369
SLOWEN	245	339	2335	3134
TUNES	26	25	208	247
USA	279	1052	2046	13543
KANADA	17	95	447	1040
BRASIL	7	6	248	499
ARGENT	56	98	364	708
LIBAN	2	51	25	399
IRAN	2	57	4	111
SAUDIA			255	205
JAPAN	28	50	383	1456
TAIWAN	44	50	186	408
AUSTRL	2	76	120	943
4903 00 00				
BILDERALBUM -BUCH ZEICHEN/MALBUCH				
EINF	2142*	1533*	28860*	21518*
AUS LG			13	10
EU	772	570	13863	11320
FRANKR			291	869
NIEDL	4	2	1080	490
ITAL	437	346	7184	6031
G BRIT		1	892	672
SPAN			315	257
SCHWED	79	138	99	154
OESTER	158	64	811	247
BELGI	94	119	3159	2589
SCHWZ	61	47	688	420
SLOWAK	315	125	2400	789
UNGARN			909	245
KANADA	14	90	22	151
ECUAD			70	80
ISRAEL			154	97
INDIEN	368	118	1191	332
THAIL			318	268
INDONE	303	168	1240	584
MALAYS			1264	826
SINGAP			1045	640
CHINA	292	292	4095	4399
HONGK	16	22	1173	1135
AUSF	2590*	2474*	21978*	20377*
PV			1684	487
EU	1844	1705	13540	12615
FRANKR	551	594	1938	1926
NIEDL	24	15	706	539
ITAL	91	115	772	1238
G BRIT	197	97	3352	1853
DAENM	280	264	773	623
PORTUG	83	39	326	281
SPAN	168	93	362	315
SCHWED	22	24	334	244
FINNL			534	417
OESTER	281	362	3274	4445
BELGI	98	61	989	869
NORWEG	35	25	406	322
SCHWZ	479	570	3151	4339
POLEN	135	102	985	642
TSCHE	31	21	1767	533
UNGARN			178	145
RUMAEN			179	173
KROAT			134	170
USA	13	13	606	638
BRASIL			212	184
4904 00 00				
NOTEN HANDGESCHRIEBEN OD GEDRUCKT USW				
EINF	513*	1136*	3954*	9782*
PV			138	40
AUS LG			591	384
EU	49	425	917	4765
FRANKR	4	40	51	338
NIEDL	7	58	38	248
ITAL	10	72	83	341
G BRIT	16	133	423	2681
OESTER	12	116	289	968
LIECHT			27	153
SCHWZ	32	127	116	553
TSCHE	127	68	254	136
UNGARN	209	105	1318	634
USA	94	404	568	2874
CHINA			707	542
AUSF	312*	1514*	3547*	17116*
EU	168	990	2122	11341
FRANKR	34	222	452	2542
NIEDL	20	119	220	1166
ITAL	13	111	198	1204
G BRIT	21	76	372	1537
SPAN	8	53	88	514
OESTER	56	302	585	3173
BELGI	6	38	86	473
SCHWZ	50	138	421	1779
USA	36	166	481	1783
SKOREA	10	29	45	251
JAPAN	42	165	386	1634
4905 10 00				
GLOBEN				
EINF	92*	221*	1875*	4033*
EU	87	197	1789	3660
ITAL	49	99	498	856
DAENM	35	65	1270	2665
USA		6	16	131
CHINA		6	58	195
AUSF	42*	141*	252*	868*
EU	3	9	91	361
OESTER	3	9	46	195
USA	30	106	95	309
4905 91 00				
KARTOGRAPH ERZEUGNIS BUCH BROSCHUERE				
EINF	4088*	2016*	7701*	5114*
AUS LG			104	25
EU	3975	1722	5006	3000
FRANKR	9	23	408	483
ITAL	58	189	217	406
G BRIT	21	133	51	177
OESTER	3887	1377	4281	1825

Wichtigste Ursprungs- und Bestimmungs-Laender	OKTOBER 1999		JAN./OKT. 1999	
	dt = 100kg	1000 DM	dt = 100kg	1000 DM
BELGI			32	63
SCHWZ	35	196	318	765
SLOWAK			426	148
USA	2	4	611	470
ISRAEL	10	58	15	85
INDONE			726	159
CHINA			501	311
AUSF	976*	1332*	6867*	7788*
EU	580	589	2042	3901
FRANKR	5	67	173	649
ITAL	93	58	153	179
G BRIT	133	89	285	221
SPAN	121	82	121	90
SCHWED	1	4	45	76
OESTER	63	66	902	2126
BELGI	77	153	126	299
SCHWZ	7	11	304	568
TUERK			153	67
POLEN	1	1	1711	753
TSCHE			613	350
UNGARN		1	493	241
RUMAEN			197	84
BULGAR			284	113
RUSSLD			241	274
USA	297	462	639	979
JAPAN	91	267	96	329
4905 99 00				
ANDERE KARTOGRAPHISCHE ERZEUGNISSE				
EINF	315*	567*	3775*	9713*
PV			26	34
AUS LG			1	1
EU	109	312	1957	5654
FRANKR	12	36	294	1012
NIEDL	1	3	375	328
ITAL	32	159	361	773
G BRIT	7	82	772	3093
OESTER	57	30	97	274
SCHWZ	124	98	898	2509
USA	74	117	602	1110
AUSF	751*	985*	4251*	11226*
PV			64	86
EU	118	409	2046	5929
FRANKR	42	134	196	619
NIEDL	20	60	493	1111
ITAL	8	32	418	1081
G BRIT	18	68	334	908
GRIECH			38	159
PORTUG		1	48	171
SPAN		1	143	338
FINNL		1	28	164
OESTER	26	94	293	1085
NORWEG	1	4	21	116
SCHWZ	37	52	189	826
LITAU			75	135
POLEN	6	13	336	739
TSCHE	536	289	787	786
UNGARN	1	6	74	236
USA	15	94	451	1481
4906 00 00				
BAUPLAENE TECHN ZEICHNUNGEN USW				
	KG		KG	
EINF	6089*	766*	52507*	19924*
EV			62	6
PV	3	3	3	3
AUS LG			36	5
EU	1090	291	21650	16511
FRANKR	55	78	2351	1579
NIEDL	81	19	1861	1128
ITAL	738	46	3300	975
G BRIT	64	59	5651	3568
IRLAND		2	2789	8509
GRIECH			702	64
OESTER	106	10	4030	321
BELGI	36	44	181	172
SCHWZ	473	41	2147	295
POLEN	3	33	1148	698
TSCHE	12	6	243	296
UKRAIN			49	235
SLOWEN			17	60
USA	900	302	16045	1090
INDIEN			64	78
AUSF	4234*	7175*	111305*	70923*
PV	1186	29	18046	435
EU	1032	533	38516	22223
FRANKR	17	185	2939	3037
NIEDL	104	83	1892	2583
ITAL	191	53	3192	653
G BRIT	167	31	7020	2471
DAENM	69	10	1631	618
SPAN	154	48	3728	1852
SCHWED	39	17	4468	7239
OESTER	184	24	5713	1802
BELGI	39	60	4711	1617
NORWEG			2927	449
SCHWZ	51	69	8119	3753
TUERK	358	15	1993	763
LITAU	83	16	4193	205
POLEN	317	246	14334	1568
TSCHE	107	8	1463	189
SLOWAK	207	1277	2083	7815
UNGARN	135	29	1283	714

Wichtigste Ursprungs- und Bestimmungs-Laender	OKTOBER 1999		JAN./OKT. 1999	
	dt = 100kg	1000 DM	dt = 100kg	1000 DM
RUMAEN	250	13	3604	479
BULGAR	14	27	1065	172
UKRAIN	89	3	389	372
MOLDAU			231	579
RUSSLD			562	1892
KASACH			238	525
SLOWEN	10	50	58	158
BR JUG			35	97
LIBYEN			25	114
AEGYPT	31	10	295	927
USA	266	95	7871	2793
KANADA	5	3	732	253
BRASIL	3	19	904	291
ISRAEL	16	247	139	372
INDIEN	134	4377	675	14079
BANGLA			58	315
SRILAN			7	102
THAIL	1	1	329	215
VIETN			715	152
INDONE	21	20	631	230
MALAYS			853	285
CHINA	4	5	2116	4804
JAPAN	3	3	325	2525
AUSTRL		2	410	230
4907 00 10				
BRIEF- STEMPELMARKEN STEUERZEICHEN				
	KG		KG	
EINF	141*	179*	5605*	1040*
EU			5121	409
NIEDL			6121	409
POLEN	121	111	361	452
UNGARN	1	63	4	148
AUSF	3374*	729*	43139*	7675*
EU	1166	407	22120	4154
FRANKR	10	20	583	386
NIEDL	691	178	5681	959
ITAL	16	36	574	415
G BRIT	17	8	6375	315
SPAN	5	12	2950	291
OESTER	52	108	1926	903
BELGI	365	32	2872	830
NORWEG	35	5	1223	84
SCHWZ	36	118	463	409
VATIK			1803	143
MALTA	639	62	5057	463
GEORG	870	53	3850	477
USBEK			414	108
CHINA			229	1204
SKOREA			3380	91
4907 00 30				
BANKNOTEN				
	KG		KG	
EINF	*	*	*	*
AUSF	453360*	29619*	1608820*	97555*
EU	30	2	232	17
SCHWZ	50	2	779	137
ESTLD			1672	123
SLOWAK			12600	848
BULGAR			1100	67
MAURET			5830	873
NIGERI	127110	8091	418055	26610
DR KON			73680	4388
TANSAN	38685	2191	114495	4262
HAITI	14721	990	46263	3470
VENEZU	30766	1965	356925	17229
ECUAD	52305	2403	96288	6669
SYRIEN			46800	2584
OMAN	29750	1825	43750	2585
MALAYS	159840	12142	388175	27412
4907 00 90				
ANDERE AKTIEN SCHULDVERSCHREIBUNG USW				
	DT		DT	
EINF	25*	1521*	101*	2888*
EU	25	1521	97	2811
G BRIT	25	1501	93	2732
USA			4	75
AUSF	405*	876*	3004*	8150*
EU	389	751	2333	5661
FRANKR		2	104	322
G BRIT	27	72	35	124
DAENM	3	20	181	857
OESTER	52	186	174	732
BELGI	307	467	1828	3467
LUXEMB			3	110
SCHWZ		2	46	430
POLEN			48	351
UNGARN			100	100
UKRAIN			166	169
GEORG	12	63	60	616
ARMEN			187	569
4908 10 00				
ABZIEHBILDER VERGLASBAR				
EINF	51*	229*	613*	3388*
PV	4	9	4	9

Wichtigste Ursprungs- und Bestimmungs-Laender	OKTOBER 1999		JAN./OKT. 1999	
	dt = 100kg	1000 DM	dt = 100kg	1000 DM
EU	43	190	558	2740
FRANKR	8	11	82	331
NIEDL	3	33	42	396
G BRIT	3	41	51	281
SPAN	10	35	183	748
LUXEMB	5	44	153	717
CHINA			15	86
JAPAN			6	104
AUSF	383*	2779*	3022*	26579*
PV	108	188	255	861
EU	82	764	868	8370
FRANKR	11	134	135	1605
ITAL	18	196	83	793
G BRIT	35	174	165	1362
DAENM	5	125	13	251
PORTUG		4	201	1649
SPAN	5	15	48	452
OESTER	1	19	30	413
BELGI		2	151	1382
NORWEG	5	67	75	966
POLEN	118	280	453	1893
TSCHE	99	636	756	5216
UNGARN	1	33	147	1279
USA	66	806	491	6147
THAIL	2	31	19	288
CHINA			7	94
HONGK	4	55	82	1102
4908 90 00				
ANDERE ABZIEHBILDER				
EINF	2599*	6670*	12862*	38264*
PV			22	89
AUS LG	8	22	72	217
EU	2242	5210	9639	25856
FRANKR	179	523	1010	3172
NIEDL	594	1085	3809	6072
ITAL	1137	2204	1719	5782
G BRIT	83	171	586	1696
IRLAND	33	473	61	713
DAENM	25	55	722	1355
GRIECH	8	25	44	136
SPAN	160	298	1341	2526
OESTER	15	338	299	4236
SCHWZ	6	91	35	551
POLEN	69	84	422	455
TSCHE			22	99
UNGARN			11	67
USA	48	265	604	3273
CHINA	140	335	726	2198
SKOREA	6	39	32	348
JAPAN	19	306	235	1624
TAIWAN	59	241	1077	3138
AUSF	4527*	13466*	35317*	108368*
PV	3	69	121	1819
EU	2272	6550	11416	37062
FRANKR	223	730	1834	5384
NIEDL	300	707	1555	3478
ITAL	304	1046	1533	5166
G BRIT	602	1435	2676	9969
DAENM	38	129	204	880
GRIECH	91	328	349	1362
PORTUG	30	81	172	663
SPAN	86	371	642	2699
SCHWED	16	47	73	261
FINNL	61	182	246	647
OESTER	85	397	420	1911
BELGI	434	1087	1998	4651
NORWEG	4	43	114	251
SCHWZ	28	184	356	1856
TUERK	43	136	2179	4077
LITAU	14	75	70	498
POLEN	275	691	1552	5333
TSCHE	309	1258	1489	6767
SLOWAK	12	41	34	233
UNGARN	94	265	574	2011
RUMAEN	8	31	56	197
W RUSS	1	3	85	225
RUSSLD	17	32	87	213
MAROKK	16	38	207	391
TUNES	7	13	79	268
AEGYPT			106	190
KENIA			52	56
S AFR	38	97	389	997
USA	792	2319	8716	26096
KANADA	76	257	916	3342
MEXIKO	8	31	332	933
KOLUMB	34	56	468	700
BRASIL	161	341	1630	3756
URUGU			43	123
ARGENT	33	123	410	1347
SYRIEN	40	77	773	577
ISRAEL	7	16	285	704
INDIEN	29	86	385	936
SRILAN	3	29	62	1208
THAIL	1	13	42	159
INDONE	2	7	25	288
MALAYS	1	4	166	482
PHILIP			39	109
CHINA	84	104	294	659
SKOREA	1	5	78	276
JAPAN	28	65	366	954
TAIWAN	27	83	484	1340
HONGK	26	243	276	1490
AUSTRL	11	25	310	939
4909 00 10				
BEDRUCKTE OD ILLUSTRIERTE POSTKARTEN				
EINF	1615*	2681*	7195*	15133*

Wichtigste Ursprungs- und Bestimmungs-Laender	OKTOBER 1999		JAN./OKT. 1999	
	dt = 100kg	1000 DM	dt = 100kg	1000 DM
PV	114	126	745	724
AUS LG	28	46	212	478
EU	609	1337	1902	5316
FRANKR	149	576	343	1512
NIEDL	48	166	360	1255
ITAL		1	116	197
G BRIT	95	218	347	832
SCHWED	54	240	320	1170
OESTER	18	14	121	201
BELGI	240	115	252	130
SCHWZ	43	202	416	2117
TSCHE	231	208	1012	885
SLOWAK	84	117	100	132
USA	8	45	144	631
ISRAEL	7	39	157	1169
THAIL	3	10	52	297
SINGAP			424	267
PHILIP	97	231	709	1759
CHINA	463	368	1810	1575
SKOREA			20	50
JAPAN	29	61	232	594
AUSF	893*	1951*	6526*	15444*
PV	41	112	333	713
EU	648	1275	2781	7375
FRANKR	46	59	195	684
NIEDL	32	63	524	978
ITAL	25	57	179	548
G BRIT	12	28	45	187
DAENM	13	31	155	391
SCHWED	76	123	99	191
OESTER	384	795	1430	3885
BELGI	26	57	70	215
SCHWZ	87	301	1102	4288
POLEN	8	17	665	563
TSCHE	46	141	855	1128
USA	71	124	473	1178
4909 00 90				
ANDERE BEDRUCKTE KARTEN				
EINF	2768*	5848*	36412*	49335*
PV	32	27	37	35
EU	1204	2491	24106	27200
FRANKR	546	286	3132	2053
NIEDL	70	240	1408	5073
ITAL	106	485	480	1754
G BRIT	473	1428	18627	16973
SCHWED			181	447
OESTER	1	15	129	389
BELGI	8	35	139	493
SCHWZ	356	2190	2130	12447
TUERK	33	49	1314	1828
TSCHE	410	176	4340	1687
SLOWAK	136	96	136	96
USA	10	52	282	818
ISRAEL	19	174	102	610
THAIL	12	60	108	436
PHILIP	22	73	291	788
CHINA	553	373	3156	2590
JAPAN	4	66	13	133
HONGK		2	284	222
AUSF	2168*	5093*	15348*	37326*
PV	133	140	164	328
EU	1347	3462	8018	24259
FRANKR	246	775	1785	6237
NIEDL	201	336	1157	2013
ITAL	26	80	480	1692
G BRIT	22	141	228	1095
DAENM	29	82	390	1183
GRIECH	1	3	38	113
SCHWED	7	49	123	415
OESTER	766	1833	3522	10598
BELGI	15	55	136	401
ISLAND			109	179
NORWEG	4	18	137	453
SCHWZ	347	1033	2431	7612
POLEN	1	1	571	428
TSCHE	412	332	3259	1766
UNGARN	13	54	181	417
USA	15	57	255	546
KANADA			36	172
ISRAEL	13	56	50	229
SAUDIA		2	17	101
SRILAN			6	177
AUSTRL	5	31	29	141
4910 00 00				
KALENDER ALLER ART BEDRUCKT				
EINF	6617*	6151*	33404*	27041*
PV	403	237	1473	525
AUS LG	27	52	77	185
EU	1691	2280	13573	12653
FRANKR	92	56	299	456
NIEDL	20	59	670	807
ITAL	843	814	9191	5549
G BRIT	450	1055	2145	4196
DAENM	39	51	74	117
SPAN	148	34	656	519
OESTER	42	67	279	441
BELGI	57	144	218	535
NORWEG	31	28	640	472
SCHWZ	436	561	1359	1453
TUERK	226	63	1341	798
POLEN	798	359	1913	1008
TSCHE	1396	465	3815	1463
SLOWAK	67	69	480	515

Wichtigste Ursprungs- und Bestimmungs-Laender	OKTOBER 1999		JAN./OKT. 1999	
	dt = 100kg	1000 DM	dt = 100kg	1000 DM
UNGARN	1	1	590	436
SLOWEN	133	81	249	192
KROAT	22	27	83	136
USA	459	802	1255	2683
KANADA	14	20	1164	383
BRASIL	47	85	69	136
MALAYS			353	175
SINGAP	1	1	1149	366
CHINA	733	843	1423	1930
SKOREA			2735	1019
JAPAN	62	101	97	173
TAIWAN	458	311	470	328
HONGK	19	24	350	395
AUSF	12135*	16337*	45368*	62019*
PV	205	98	1372	311
EU	4892	7501	16013	25768
FRANKR	509	563	1630	2509
NIEDL	331	938	1495	2998
ITAL	241	400	1326	2928
G BRIT	311	324	1282	2121
IRLAND	8	13	42	109
DAENM	274	773	471	1346
GRIECH	43	57	65	109
SPAN	971	1916	1302	2631
SCHWED	101	202	1146	1147
FINNL	26	41	246	294
OESTER	1238	1242	4716	6668
BELGI	750	929	2057	2824
LUXEMB	39	67	152	254
NORWEG	78	142	509	1308
SCHWZ	1948	2938	8234	14359
TUERK	48	51	74	83
POLEN	176	188	3044	2569
TSCHE	431	386	3060	1735
SLOWAK	32	81	321	575
UNGARN	148	149	948	543
RUMAEN	244	168	554	359
BULGAR	178	170	352	417
UKRAIN	77	67	181	172
RUSSLD	182	242	749	789
KASACH	1	1	152	139
KROAT	58	53	78	79
S AFR	88	70	108	97
USA	629	739	4870	4878
KANADA	76	53	382	551
MEXIKO	182	183	254	269
HONDUR	7	7	62	71
KOLUMB	8	10	171	153
BRASIL	56	93	120	237
URUGU	63	85	65	89
ARGENT	82	79	219	213
THAIL	78	55	78	56
MALAYS	54	40	172	93
SINGAP	47	57	121	123
CHINA	47	56	59	95
JAPAN	963	1699	1936	3986
TAIWAN	116	102	167	202
AUSTRL	123	101	225	228
4911 10 10				
VERKAUFSKATALOGE				
EINF	79206*	29813*	930108*	335639*
PV	30203	10370	294120	97183
AUS LG	51	104	242	384
EU	36262	13016	484716	168707
FRANKR	32193	10780	367166	123050
NIEDL	186	126	13275	5471
ITAL	303	381	36658	9554
G BRIT	125	255	1700	2036
DAENM	14	15	340	307
SPAN	1	3	191	420
SCHWED	52	95	1691	2004
OESTER	3113	1257	57385	22979
BELGI	274	100	6093	2752
LUXEMB			170	85
NORWEG	9	29	570	684
SCHWZ	5038	2275	63337	22222
POLEN	4263	726	38118	4486
TSCHE	32338	11890	318608	118375
SLOWAK	148	81	4741	694
UNGARN	18	39	1972	542
SLOWEN	11	32	544	419
USA	606	668	10916	9015
KANADA	33	44	577	385
ISRAEL	31	70	330	616
THAIL	10	11	340	227
SINGAP		1	205	157
CHINA	14	18	263	278
SKOREA	33	36	132	181
JAPAN	281	759	3479	7191
TAIWAN	16	27	402	652
HONGK	47	50	335	374
AUSF	232620*	62259*	1908909*	610150*
PV	224	41	40678	12214
EU	169823	37223	1302887	358237
FRANKR	22632	6742	488689	120151
NIEDL	96903	13275	242277	56840
ITAL	1769	1335	15895	11979
G BRIT	21636	5595	243039	60249
IRLAND	46	27	869	585
DAENM	13468	3827	107201	36047
GRIECH	419	346	2668	1851
PORTUG	264	188	4541	2234
SPAN	1344	959	9861	6595
SCHWED	1679	838	73377	13660
FINNL	212	113	15705	3117
OESTER	8569	3378	74436	34037
BELGI	788	543	21993	9547
LUXEMB	94	57	2336	1345
ISLAND	37	19	413	219
NORWEG	1927	700	23738	8915

Wichtigste Ursprungs- und Bestimmungs-Laender	OKTOBER 1999		JAN./OKT. 1999	
	dt = 100kg	1000 DM	dt = 100kg	1000 DM
LIECHT	141	172	481	842
SCHWZ	17634	7968	167622	80323
TUERK	495	577	2310	2120
ESTLD	58	24	629	317
LETTLD	55	25	721	966
POLEN	2191	1140	27088	10194
TSCHE	31529	9305	302824	97170
SLOWAK	76	69	1122	743
UNGARN	1600	520	12940	5700
RUMAEN	42	20	1184	615
BULGAR	60	32	604	309
RUSSLD	340	187	2612	1297
SLOWEN	115	57	2225	1109
KROAT	47	25	1167	1004
S AFR	290	163	1593	904
USA	3017	1984	18572	14525
KANADA	115	123	1596	1179
MEXIKO	28	22	630	457
BRASIL	78	38	913	620
ARGENT	17	12	539	315
LIBAN	28	81	302	227
ISRAEL	79	38	967	504
SAUDIA	47	24	1282	660
KUWAIT	21	11	347	354
A EMIR	151	101	800	481
THAIL	48	21	420	233
MALAYS	47	20	1855	1079
SINGAP	715	405	7220	4256
PHILIP	105	71	245	161
CHINA	50	28	2596	1735
SKOREA	43	24	620	494
JAPAN	693	464	3243	2591
TAIWAN	29	18	3646	2063
HONGK	77	59	2825	1981
AUSTRL	267	170	2027	1657
4911 10 90				
WERBEDRUCKE WERBESCHRIFTEN UND DGL				
EINF	65473*	28834*	465161*	241882*
LV			11	6
PV	1892	1131	28660	12721
AUS LG	5	24	111	214
EU	46223	13593	308068	132382
FRANKR	8158	3459	81664	36187
NIEDL	3703	1271	25833	12816
ITAL	922	716	31140	15035
G BRIT	123	737	4182	12373
IRLAND			373	1241
DAENM	724	393	27175	12267
SPAN	176	95	642	407
SCHWED	105	836	2616	2998
OESTER	30317	5153	68918	20317
BELGI	1961	923	65586	18472
NORWEG	50	110	496	479
LIECHT	4	5	134	238
SCHWZ	6267	3141	57165	34481
TUERK	50	59	235	191
POLEN	448	216	8314	2612
TSCHE	10174	8809	70908	45014
UNGARN	62	53	1067	751
KROAT	5	4	554	265
USA	1118	1787	10874	16150
KANADA	92	68	576	602
ISRAEL	19	12	225	663
SINGAP	127	20	607	346
CHINA	331	242	1360	1716
JAPAN	93	373	1493	3645
TAIWAN	8	17	136	328
HONGK	244	178	1395	722
AUSTRL	27	21	110	188
AUSF	109789*	61867*	1234636*	555782*
EV	63	52	65	60
PV	1289	553	24068	7819
EU	63281	26479	866737	314119
FRANKR	5546	3948	250766	87632
NIEDL	14300	4854	123014	52678
ITAL	641	742	12805	10379
G BRIT	9987	3988	192630	60604
IRLAND	47	146	452	655
DAENM	13942	3572	119057	33830
GRIECH	433	156	2361	1655
PORTUG	180	185	3171	2806
SPAN	1785	1039	15609	8054
SCHWED	5073	1813	26741	12392
FINNL	1460	587	4428	2485
OESTER	8650	4412	89013	46916
BELGI	1151	966	25568	13140
LUXEMB	106	71	1122	893
ISLAND	32	82	144	228
NORWEG	3799	1184	25025	9485
LIECHT	9	16	111	125
SCHWZ	15956	16978	155214	108584
MALTA	21	14	307	252
TUERK	89	132	1335	2277
ESTLD	8	9	250	234
LETTLD	72	58	391	362
LITAU	22	26	417	444
POLEN	5089	2160	20149	13596
TSCHE	14103	9233	111042	61153
SLOWAK	119	144	1016	1395
UNGARN	1644	1051	7763	5471
RUMAEN	52	58	456	477
UKRAIN	92	56	383	362
RUSSLD	394	228	3700	3408
USBEK	1	1	95	173
SLOWEN	95	84	706	1007
KROAT	33	28	592	513
AEGYPT	74	182	222	387
SENEG			60	181
S AFR	89	74	744	883
USA	3025	2120	18894	12781
KANADA	115	107	2425	2218
MEXIKO	26	29	558	711
TRINID		1	4	114

Wichtigste Ursprungs- und Bestimmungs-Laender	OKTOBER 1999		JAN./OKT. 1999	
	dt = 100kg	1000 DM	dt = 100kg	1000 DM
BRASIL	77	59	518	658
CHILE	42	25	216	248
ARGENT	129	43	550	359
ISRAEL	55	67	657	852
SAUDIA	17	23	247	321
A EMIR	26	63	727	1126
SRILAN	9	5	247	163
SINGAP	87	106	1525	1162
PHILIP	3	2	79	132
CHINA	82	66	1363	974
SKOREA	16	23	415	383
JAPAN	397	282	1546	1640
HONGK	44	38	1531	869
AUSTRL	163	139	2161	2136
NEUSEE	19	20	393	320
4911 91 10				
UNGEFAL2T DRUCKBOG NUR BILD OHNE TEXT				
EINF	417*	1338*	1697*	3975*
EU	416	1336	1507	3592
NIEDL	321	1164	665	2313
ITAL	69	54	288	404
G BRIT	8	36	301	200
BELGI	13	71	167	505
TSCHE			183	340
AUSF	88*	501*	1328*	4608*
PV	1	5	1	5
EU	58	371	702	2426
FRANKR	11	23	106	195
NIEDL	23	9	151	331
ITAL	2	94	52	353
DAENM	10	22	38	133
GRIECH			4	70
SPAN	5	161	84	389
OESTER	10	41	193	529
LUXEMB		1	20	102
SCHWZ	7	35	322	758
POLEN	3	12	124	428
TSCHE	4	24	61	356
BRASIL			31	103
4911 91 80				
AND BILDER BILDDRUCKE PHOTOGRAPHIEN				
EINF	8774*	9812*	52504*	83391*
PV			375	387
AUS LG	53	202	239	1057
EU	4174	4745	18566	38317
FRANKR	1041	2259	6026	23781
NIEDL	102	272	5895	4202
ITAL	203	399	1095	2774
G BRIT	95	340	1346	3133
DAENM	2266	1075	2625	1452
SPAN	26	59	220	846
SCHWED	431	264	564	589
OESTER	6	44	275	1029
BELGI	4	33	401	415
SCHWZ	910	1228	2383	7272
POLEN	769	341	6829	3072
TSCHE	1858	891	14501	9720
USA	216	1371	1764	11032
KANADA	11	80	139	792
ISRAEL	3	32	20	619
MALAYS	80	105	316	425
CHINA	543	144	6077	3341
JAPAN	54	578	753	6587
TAIWAN	110	194	228	474
HONGK	4	18	344	844
AUSF	3912*	10041*	59148*	173804*
PV	6	12	370	460
EU	3022	4010	45269	113222
FRANKR	2114	2331	18525	30121
NIEDL	195	397	11845	44301
ITAL	104	172	1546	1839
G BRIT	65	201	1218	1983
DAENM	5	22	1383	4445
PORTUG	2	7	146	375
SPAN	22	133	314	881
SCHWED	20	58	770	1198
FINNL	4	5	50	197
OESTER	459	563	7209	19626
BELGI	24	94	2091	7772
LUXEMB	3	13	36	145
NORWEG	4	22	90	580
SCHWZ	450	3208	8109	30717
TUERK	26	74	77	357
POLEN	80	338	449	2282
TSCHE	125	283	2274	3315
SLOWAK	1	5	27	152
UNGARN	10	38	403	1059
RUSSLD	7	19	207	303
AEGYPT			9	129
USA	42	919	903	15533
KANADA	2	14	68	235
IRAN			16	52
ISRAEL	14	40	147	299
SAUDIA	15	324	90	1682
A EMIR	15	50	168	326
PHILIP	3	10	48	416
CHINA	2	14	137	172
JAPAN	9	367	55	616
HONGK	2	14	104	150
AUSTRL	3	10	99	296

Wichtigste Ursprungs- und Bestimmungs-Laender	OKTOBER 1999		JAN./OKT. 1999	
	dt = 100kg	1000 DM	dt = 100kg	1000 DM
4911 99 00				
ANDERE DRUCKE				
EINF	16606*	12202*	101507*	102842*
EV		25	2	144
LV	2	33	2	33
PV	46	83	2355	2696
AUS LG	70	57	611	765
EU	9053	5910	32006	35749
FRANKR	650	615	5231	6154
NIEDL	724	799	2533	7492
ITAL	558	752	3977	3788
G BRIT	6485	2529	13043	9003
IRLAND		4	52	758
DAENM	83	102	2219	1955
SPAN	11	21	67	192
SCHWED	3	14	200	367
FINNL	70	107	337	406
OESTER	160	767	1859	3621
BELGI	306	196	2449	1947
NORWEG	4	20	652	651
SCHWZ	3528	1627	30184	15407
TUERK	435	47	2297	732
POLEN	725	410	7201	4519
TSCHE	735	686	6885	6305
SLOWAK	182	117	3696	4292
UNGARN	183	136	1327	996
RUSSLD	56	63	1565	762
SLOWEN	507	208	3114	1312
USA	512	1841	4222	18820
KANADA	24	60	225	625
ZYPERN			69	63
ISRAEL	3	17	73	299
THAIL	33	43	323	416
CHINA	197	193	2100	2636
SKOREA	31	37	382	452
JAPAN	59	263	1049	2881
TAIWAN	50	110	435	958
HONGK	24	36	400	731
AUSTRL	4	30	120	283
N ERM	42	63	680	1234
AUSF	11779*	47804*	121670*	397649*
EV	83	5103	1942	38669
LV			140	23
PV	406	189	2631	2502
EU	4807	23277	52073	217293
FRANKR	1860	5622	15471	44811
NIEDL	495	3349	8017	26954
ITAL	370	2535	2595	22497
G BRIT	467	4767	4782	44083
IRLAND	95	536	733	6710
DAENM	109	437	1554	4459
GRIECH	89	447	763	3122
PORTUG	180	372	1789	3362
SPAN	68	825	3000	14286
SCHWED	181	292	1448	6478
FINNL	110	1218	1300	11231
OESTER	509	1613	6843	15168
BELGI	224	1160	3258	11680
LUXEMB	50	104	520	2452
ISLAND		19	30	220
NORWEG	383	1032	4391	7854
SCHWZ	2650	4681	26067	45911
FAROER			5	95
MALTA	55	122	127	323
TUERK	316	445	1543	3143
ESTLD	4	18	63	317
LETTLD	9	39	98	718
LITAU	5	81	165	868
POLEN	312	803	8082	11767
TSCHE	1859	1826	10966	13296
SLOWAK	53	77	596	1103
UNGARN	66	284	1507	3433
RUMAEN	10	133	170	891
BULGAR	2	3	120	894
UKRAIN	13	40	213	378
RUSSLD	60	593	1827	4729
GEORG	5	234	8	349
KASACH	90	202	279	553
USBEK			57	244
KIRGIS			27	51
SLOWEN	21	82	501	881
KROAT	32	52	163	601
B HERZ	1	3	87	308
MAROKK	74	170	975	807
TUNES	3	54	127	251
LIBYEN			328	1096
AEGYPT	9	32	271	1689
ELFBK			47	198
BENIN			35	146
NIGERI	8	21	160	294
DR KON			14	287
RUANDA			188	229
MOSAMB	1	3	46	93
S AFR	18	1734	776	10300
USA	338	1063	2420	15210
KANADA	19	78	213	1122
MEXIKO	6	23	87	350
GUATEM	3	6	18	175
EL SAL			7	86
BAHAMA			78	101
BRASIL	6	17	532	982
CHILE	10	20	67	178
ARGENT	13	27	86	428
ZYPERN	31	54	109	272
LIBAN	21	37	64	192
IRAN		1	127	195
ISRAEL	6	122	618	2861
SAUDIA	3	63	74	567
A EMIR	11	54	172	570
OMAN	7	21	18	156
MALDIV	7	37	117	503
MYAN		111	2	113
THAIL	27	33	438	677
MALAYS	1	2	34	235
SINGAP	54	89	794	1684

Wichtigste Ursprungs- und Bestimmungs-Laender	OKTOBER 1999		JAN./OKT. 1999	
	dt = 100kg	1000 DM	dt = 100kg	1000 DM
PHILIP	5	174	27	366
MONGOL		1	31	61
CHINA	14	87	346	1670
SKOREA	6	40	75	344
JAPAN	50	8901	432	30645
TAIWAN	9	38	357	931
HONGK	133	222	1007	1580
AUSTRL	18	97	281	932
PAPUA			35	68
NEUSEE	3	7	90	202
N ERM	41	118	155	412

ABSCHNITT XI

SPINNSTOFFE UND WAREN DARAUS

KAPITEL 50

SEIDE

5001 00 00				
SEIDENRAUPENKOKONS Z ABHASP GEEIGNET				
EINF	*	*	*	*
AUSF	*	*	*	*
5002 00 00				
GREGE WEDER GEDREHT NOCH GEZWIRNT				
EINF	804*	3419*	7558*	31845*
AUS LG			11	42
BRASIL	24	105	334	1649
CHINA	780	3314	7224	30194
AUSF	675*	2853*	4663*	19306*
EU	673	2842	4575	19233
FRANKR	24	91	153	634
ITAL	649	2751	4422	18599
SCHWZ			85	52
5003 10 00				
SEIDENABFALL NICHT GEKREMP N GEKAEMMT				
EINF	686*	682*	7410*	4286*
AUS LG			533	298
EU			59	49
CHINA	686	682	7190	4067
JAPAN			151	170
AUSF	293*	198*	3054*	2032*
EU	184	129	2613	1785
FRANKR	47	33	240	211
ITAL	17	18	1492	1008
G BRIT	75	50	210	160
SPAN	40	25	440	266
OESTER			146	99
SCHWZ	109	69	337	186
ESTLD			104	61
5003 90 00				
ANDERE SEIDENABFAELLE				
EINF	193*	494*	1891*	5711*
AUS LG	78	266	144	352
EU			56	139
G BRIT			56	139
CHINA	193	494	1802	5518
AUSF	173*	373*	1865*	5354*
EU	167	358	1738	5052
ITAL	137	294	1401	4212
G BRIT	29	62	262	627
SPAN			43	75
TSCHE			28	62
5004 00 10				
SEIDENGARN ROH USW N EINZELVERKAUF				
	KG		KG	
EINF	62415*	2944*	256759*	12954*
EV			597	27
AUS LG	4242	201	24687	1232
EU			765	118
CHINA	62353	2929	253575	12744
AUSF	29785*	1417*	210227*	10156*
PV			4	1
EU	29418	1392	202050	9904
ITAL	29418	1392	202048	9903

Wichtigste Ursprungs- und Bestimmungs-Laender	OKTOBER 1999		JAN./OKT. 1999	
	dt = 100kg	1000 DM	dt = 100kg	1000 DM
5004 00 90				
ANDERE SEIDENGARNE N EINZELVERKAUF				
	KG		KG	
EINF	11095*	986*	139913*	13712*
PV	16	2	33	4
EU	5304	454	79148	7644
FRANKR			1818	209
ITAL	5304	454	77128	7408
SCHWZ	5775	530	53433	5467
CHINA			6397	476
AUSF	417*	27*	1529*	216*
EU	23	4	602	123
5005 00 10				
SCHAPPESEIDGARN ROH USW N EINZELVK				
	KG		KG	
EINF	28690*	1587*	152509*	8205*
AUS LG	4317	285	13624	904
EU	5012	163	41358	1552
ITAL	2094	107	31969	1360
SPAN	2918	56	8844	180
SCHWZ	957	75	6913	683
THAIL	2817	201	11943	874
CHINA	19904	1148	92256	5092
AUSF	3271*	211*	39026*	2187*
EU	3271	211	36629	2140
ITAL	3171	205	36341	2125
5005 00 90				
AND SCHAPPESEIDENGARN N EINZELVERK				
	KG		KG	
EINF	450*	41*	3538*	301*
EU	450	41	1702	124
SCHWZ			1836	177
AUSF	437*	49*	5450*	455*
EU	437	49	4304	385
DAENM			2402	114
SPAN	85	19	917	198
SCHWZ			1128	68
5006 00 10				
SEIDENGARNE FUER EINZELVERKAUF				
	KG		KG	
EINF	840*	120*	4162*	902*
EU	212	44	2552	656
SPAN	92	32	1485	531
CHINA	580	66	707	76
AUSF	391*	107*	5863*	1273*
PV			6	6
EU	153	49	3300	617
OESTER	5	2	989	116
USA	40	13	608	214
5006 00 90				
SCHAPPE-BOURRETTSEIDGARN EINZELVKF				
	KG		KG	
EINF	*	*	114*	9*
EU			14	1
AUSF	82*	24*	1632*	336*
EU	76	20	1406	211
5007 10 00				
BOURRETTESEIDENGEWEBE				
	M2		M2	
EINF	21602*	93*	258833*	1226*
GEW DT	29		338	
AUS LG	15295	30	106116	407
EU	549	20	5984	172
INDIEN	2052	21	151793	722
CHINA	18738	46	98811	257
AUSF	5291*	49*	84659*	1130*
GEW DT	8		126	
PV			1905	30
EU	5291	49	66081	950
NIEDL	1159	7	17372	168
ITAL	340	5	12976	191
SPAN	670	16	9892	220
5007 20 11				
SEIDENKREPPGEW ROH USW ANTEIL>85%				
	M2		M2	
EINF	64202*	328*	613516*	3170*
GEW DT	48		420	
AUS LG	50351	228	285976	1277
EU			20155	206
ITAL			12672	118
SCHWZ			2406	78
CHINA	63674	310	560761	2767
AUSF	28904*	128*	691620*	4229*
GEW DT	12		471	
EU	26457	112	628489	3740
FRANKR	344	2	60189	368
ITAL	16840	46	462085	2631
G BRIT	243	1	23459	184
SPAN	658	5	29957	168
TUERK			30842	283
USA			12660	54
5007 20 19				
AND SEIDENKREPPGEWEBE ANTEIL >85%				
	M2		M2	
EINF	88157*	2127*	643462*	17588*
GEW DT	76		550	
AUS LG			693	14
EU	69716	1858	492158	15530
ITAL	69278	1848	488318	15435
SCHWZ	2586	100	25253	918
INDIEN	3450	48	14135	194
CHINA	12373	120	102912	821
AUSF	10669*	322*	61274*	1842*
GEW DT	10		42	
PV	4395	131	19589	580
EU	1035	36	12824	408
UNGARN	2772	67	10657	264
SLOWEN	3335	80	14842	456
5007 20 21				
PONGEESEIDE USW TAFTB ROH USW >85%				
	M2		M2	
EINF	184992*	633*	908406*	3900*
GEW DT	87		466	
AUS LG	172553	488	641214	1782
EU	117	6	1947	22
SCHWZ	3218	82	38424	985
INDIEN	674	8	44980	280
CHINA	180695	537	821865	2599
AUSF	17390*	163*	273869*	1350*
GEW DT	14		125	
PV	3600	58	3600	58
EU	11702	70	258670	1104
FRANKR	7330	42	150215	533
ITAL			60625	305
POLEN	4378	72	5928	97
5007 20 31				
AND OSTASIAT SEIDENGEW TAFTB >85%				
	M2		M2	
EINF	61809*	593*	639869*	6435*
GEW DT	48		527	
AUS LG	1096	16	114578	1537
EU	3673	90	104808	1513
FRANKR	1128	26	11557	194
NIEDL			2159	59
ITAL	2316	59	90247	1242
INDIEN	45457	436	414403	4154
CHINA	12554	65	101967	542
HONGK			15565	148
AUSF	30807*	682*	262779*	5503*
GEW DT	29		227	
PV	12209	190	55865	744
EU	12684	376	153640	3820
FRANKR	1110	40	17231	549
NIEDL	1069	35	10938	363
ITAL	2601	82	26514	656
G BRIT	2283	76	30624	741
SPAN	2527	52	23206	512
OESTER	1178	31	18843	412
BELGI	780	25	7784	255
LETTLD	2784	57	2784	57
POLEN	8230	146	34558	478
RUMAEN			4419	65
SLOWEN	419	4	25147	372
5007 20 39				
AND OSTASIATISCHE SEIDENGEW >85%				
	M2		M2	
EINF	6038*	108*	85465*	1664*
GEW DT	5		92	
AUS LG	472	3	36519	857
EU	1700	49	10069	239
ITAL	1300	43	8552	203
INDIEN	1529	31	61806	1246
AUSF	10651*	291*	81376*	2412*
GEW DT	9		64	
PV	2495	51	8886	150
EU	5036	170	46159	1731
ITAL	827	33	8740	295
G BRIT	1006	50	10058	445
RUSSLD			6342	98
5007 20 41				
UNDICHTE SEIDENGEWEBE ANTEIL >85%				
	M2		M2	
EINF	46499*	241*	266599*	1490*
GEW DT	10		76	
AUS LG	29909	79	126737	398
EU	8921	126	34611	560
ITAL	7702	110	15729	344
CHINA	36445	106	202333	717
AUSF	4630*	46*	119112*	798*
GEW DT	1		42	
PV			352	12
EU	3117	30	97170	596
OESTER	339	5	25188	193
5007 20 51				
AND SEIDENGEW ROH ABGEK USW >85%				
	M2		M2	
EINF	11404*	55*	190714*	1054*
GEW DT	11		138	
AUS LG	933	3	77899	281
EU	1637	13	12431	104
INDIEN	2518	18	41520	367
CHINA	7186	22	135825	555
AUSF	408*	5*	149754*	789*
GEW DT			98	
PV			21380	165
EU	408	5	127966	616
ITAL			107674	464
SPAN			12470	77
POLEN			21125	160
5007 20 59				
ANDERE SEIDENGEWEBE GEFAERBT >85%				
	M2		M2	
EINF	64722*	1018*	749523*	13348*
GEW DT	59		823	
AUS LG			7012	61
EU	15405	408	160995	4567
FRANKR	140	19	7340	227
ITAL	14953	387	149655	4250
SCHWZ	2266	89	21782	758
INDIEN	46398	513	525776	7454
HONGK	95	2	17835	233
AUSF	23399*	539*	214826*	4936*
GEW DT	20		187	
PV	3428	56	37460	785
EU	8059	164	88776	1823
ITAL	5184	122	47384	996
GRIECH	262	11	7149	190
POLEN	2245	46	16765	291
TSCHE	2392	74	16955	533
UNGARN			12367	286
SLOWEN	2498	76	33963	926
TUNES			2847	96
USA	1258	38	10326	340
5007 20 61				
AND SEIDENGEW BUNTGEW 67-75CM >85%				
	M2		M2	
EINF	12622*	343*	550911*	10144*
GEW DT	12		341	
EU	11909	329	539042	9895
ITAL	11743	322	504377	8493
G BRIT			27036	1213

Wichtigste Ursprungs- und Bestimmungs-Laender	OKTOBER 1999		JAN./OKT. 1999	
	dt = 100kg	1000 DM	dt = 100kg	1000 DM
SCHWZ			4932	170
AUSF	77967*	2565*	859442*	26946*
GEW DT	96		1038	
PV	7080	222	33110	951
EU	33300	1017	483489	14464
FRANKR	3329	102	29896	992
NIEDL	10784	354	129300	3866
ITAL	619	20	78231	2378
G BRIT	8142	234	129367	3646
GRIECH	222	8	8056	278
PORTUG	171	4	9656	331
SPAN	911	25	22986	709
SCHWED	2569	72	26204	762
OESTER	4824	141	28489	809
BELGI	475	16	11988	389
TUERK	3001	99	14972	483
POLEN	3546	127	29435	973
UNGARN	705	22	8696	202
BULGAR			13800	332
USA	13527	467	116569	3815
KANADA	1596	55	33449	999
MEXIKO	921	37	31874	1159
COSTA	9369	341	14319	510
BRASIL			2369	70
VIETN	8514	284	61422	2346
AUSTRL	1685	56	26846	867
5007 20 69				
AND SEIDENGEWEBE BUNTGEWEBT >85%				
	M2		M2	
EINF	56197*	1316*	494521*	10461*
GEW DT	62		551	
AUS LG			16642	244
EU	22441	797	130897	4899
FRANKR	1372	78	11366	633
ITAL	19629	652	113577	4058
G BRIT	53	6	3199	107
IRLAND	1247	50	1728	62
SCHWZ	16	2	3879	92
INDIEN	16102	273	131867	2098
THAIL	331	6	4301	114
CHINA	17307	238	213054	3188
AUSF	20322*	680*	153857*	5704*
GEW DT	22		158	
PV	7316	175	34078	958
EU	8235	328	74607	3010
FRANKR	857	35	9332	371
NIEDL	2169	80	17495	634
ITAL	1497	65	10990	444
G BRIT	1352	67	14682	694
PORTUG	152	4	3517	101
BELGI	225	11	5714	277
UNGARN	2870	57	13645	313
SLOWEN	4052	104	17067	566
KROAT			9827	370
TUNES	1060	38	10590	399
USA	630	37	5283	312
5007 20 71				
AND SEIDGEWEB BEDRUCKT ANTEIL >85%				
	M2		M2	
EINF	56649*	1457*	481396*	13885*
GEW DT	44		434	
PV			362	11
AUS LG	75	2	75	2
EU	50067	1344	397620	12326
FRANKR	3438	41	18890	605
NIEDL			10125	200
ITAL	46425	1293	368071	11499
SCHWZ	502	41	16060	531
INDIEN	4440	50	17395	213
CHINA			20166	324
SKOREA	1460	19	24722	340
AUSF	32195*	1171*	161643*	6112*
GEW DT	24		117	
PV	10599	343	35417	1063
EU	5011	200	45829	1753
ITAL	4229	155	19592	707
PORTUG			9684	467
POLEN	4304	107	19059	531
TSCHE	4108	166	16476	673
UNGARN	35	1	12236	350
RUMAEN	2510	46	7593	175
SLOWEN	5606	200	28930	1203
KROAT	2712	82	5972	202
VIETN	5600	240	5600	240
JAPAN	1054	83	6643	454
5007 90 10				
AND SEIDENGEWEBE ROH ABGEK USW<85%				
	M2		M2	
EINF	7072*	66*	70603*	555*
GEW DT	6		69	
AUS LG			8553	47
EU			96	3
CHINA	3158	22	26510	189
AUSF	775*	8*	24358*	319*
GEW DT			24	
EU	775	8	24358	319
ITAL			5276	91
OESTER			11320	154
5007 90 30				
ANDERE SEIDENGEWEBE GEFAERBT <85%				
	M2		M2	
EINF	27012*	520*	228043*	5254*
GEW DT	28		312	
AUS LG			13428	126
EU	21275	430	155058	4185
ITAL	21057	420	143203	3980
SCHWZ	4481	55	12903	225
INDIEN	1207	29	52912	623
JAPAN	10	3	2124	130
AUSF	22702*	443*	139416*	2642*
GEW DT	27		161	
PV	13475	232	63151	1106
EU	3424	95	20791	489
ITAL	1792	55	5388	125
POLEN	5412	114	38814	639
UNGARN	43	1	7788	189
RUMAEN	2225	27	23387	340
SLOWEN	2071	48	10572	301
KROAT	4999	83	11608	251
5007 90 50				
AND SEIDENGEWEBE BUNTGEWEBT <85%				
	M2		M2	
EINF	20850*	501*	200917*	5159*
GEW DT	28		313	
AUS LG			1522	20
EU	15419	402	164582	4461
ITAL	14123	336	153273	4060
INDIEN	2619	57	25414	487
THAIL			2420	59
AUSF	53658*	933*	228983*	5736*
GEW DT	78		347	
PV	7686	118	48626	1021
EU	3609	114	60557	1874
ITAL	600	31	12876	459
GRIECH			4762	138
PORTUG	286	5	12353	287
SPAN	226	5	9243	255
SCHWZ	13353	145	19872	268
TUERK	1337	17	6526	131
POLEN	1193	25	10539	231
TSCHE	1431	15	5762	160
UNGARN	3947	78	14097	348
RUMAEN			9112	196
SLOWEN	3342	41	20309	544
KROAT	1289	26	15209	392
USA	14965	258	19303	435
JAPAN	161	13	3436	101
HONGK	3998	111	18309	477
5007 90 90				
ANDERE SEIDENGEWEBE BEDRUCKT <85%				
	M2		M2	
EINF	6815*	231*	107427*	2653*
GEW DT	6		102	
EU	5391	187	57956	1956
ITAL	5391	187	56285	1906
INDIEN			8354	125
SKOREA	15	1	28869	303
AUSF	2361*	64*	26611*	894*
GEW DT	2		26	
PV			6598	182
EU	680	10	4431	155
MALTA			1922	57
POLEN	279	9	6223	217
SLOWEN			4221	146

KAPITEL 51

WOLLE, FEINE UND GROBE TIERHAARE; GARNE UND GEWEBE AUS ROSSHAAR

Wichtigste Ursprungs- und Bestimmungs-Laender	OKTOBER 1999		JAN./OKT. 1999	
	dt = 100kg	1000 DM	dt = 100kg	1000 DM
5101 11 00				
SCHURWOLLE RUECK GEWASCH N GEKREM USW				
	DT		DT	
EINF	18782*	11688*	277563*	155979*
AUS LG			729	486
EU	588	376	3485	1451
FRANKR	402	344	2729	1327
BELGI			462	50
SCHWZ			1407	191
TSCHE	1423	719	3198	1477
S AFR			18126	9399
USA	2224	1223	10655	5987
CHILE			2082	1128
URUGU			514	206
ARGENT	2524	1388	25681	14040
AUSTRL	6076	3645	188515	106160
NEUSEE	5764	4323	23716	15923
AUSF	3530*	800*	25514*	4275*
EU	3429	776	21189	3456
FRANKR			100	51
NIEDL			613	256
ITAL	1223	565	2754	1133
FINNL			830	87
OESTER	458	51	654	170
BELGI	1748	160	16089	1746
POLEN	63	6	3247	542
TSCHE	38	18	848	239
5101 19 00				
AND SCHWEISSWOLLE RUECKEN GEW UNBEARB				
EINF	61*	78*	895*	1006*
EU	61	78	794	924
G BRIT	61	78	794	924
AUSTRL			97	77
AUSF	157*	27*	659*	238*
TUNES			59	117
INDIEN	157	27	479	79
5101 21 00				
SCHURWOLLE ENTSCHW N GEKR USW N CARBO				
EINF	10156*	4221*	93532*	40266*
AUS LG	895	307	8667	3959
EU	2847	1114	16599	6818
FRANKR	732	299	5206	2119
ITAL			793	265
G BRIT	917	346	6034	2452
SPAN	76	14	1016	250
OESTER	6	5	550	431
BELGI	1116	450	2676	1193
NORWEG			904	160
TSCHE			805	190
UNGARN			271	132
BULGAR			744	282
RUSSLD			700	194
S AFR	1016	437	7443	3294
BRASIL	7	3	1726	535
CHILE	354	117	971	327
URUGU	817	226	6144	2515
ARGENT	613	229	10030	3966
CHINA	173	70	523	214
AUSTRL	667	335	11381	6406
NEUSEE	3605	1661	33835	14711
AUSF	6244*	3041*	53312*	28945*
PV	219	126	2531	1463
EU	4677	2251	38654	20740
FRANKR	16	10	1586	962
NIEDL	221	84	2503	948
ITAL	2019	1000	14916	9194
G BRIT	1096	419	6897	2891
DAENM	168	79	4426	2000
GRIECH	126	56	609	284
PORTUG	47	36	1175	618
SPAN	146	114	506	337
SCHWED	61	28	513	229
FINNL	35	17	296	147
OESTER	674	372	4707	2916
BELGI	68	36	520	216
SCHWZ			1036	457
LETTLD	169	76	343	154
LITAU	53	27	707	405
POLEN	460	187	1580	748
TSCHE	382	248	6148	3783
UNGARN	281	157	2834	1630
BULGAR	158	52	756	314
UKRAIN			103	76
KROAT	22	16	351	242
MAROKK			187	95
5101 29 00				
AND WOLLE ENTSCHW N GEKR USW N CARBON				
EINF	111*	42*	423*	167*
EU	111	42	255	98
NEUSEE			168	68
AUSF	66*	32*	696*	379*
EU	60	23	513	281
NIEDL	41	12	175	72
ITAL	19	11	296	183
ESTLD	6	9	179	93

Wichtigste Ursprungs- und Bestimmungs-Laender	OKTOBER 1999		JAN./OKT. 1999	
	dt = 100kg	1000 DM	dt = 100kg	1000 DM
5101 30 00				
WOLLE CARBONISIERT NICHT GEKREMP USW				
EINF	1029*	673*	8677*	5457*
AUS LG	62	28	689	446
EU	161	138	783	619
SPAN	63	62	160	119
BELGI	98	76	573	463
S AFR	738	469	6778	4313
AUSTRL	33	23	553	293
NEUSEE			201	131
AUSF	254*	146*	2549*	1800*
EU	96	58	1334	966
ITAL	96	58	1127	823
SPAN			106	59
TSCHE	91	54	1000	696
5102 10 10				
ANGORAKANINCHENHAAR N GEKREMPELT USW				
EINF	289*	578*	2255*	5088*
AUS LG			11	29
EU			277	564
NIEDL			50	98
G BRIT			30	63
SPAN			187	390
CHILE			25	109
ARGENT			242	558
CHINA	282	563	1567	3509
SKOREA			119	319
AUSF	264*	549*	1667*	3913*
EU	264	549	1341	3112
ITAL	258	534	1281	2981
SCHWZ			206	550
JAPAN			114	141
5102 10 30				
ALPAKA LAMA VIKUNJAHAARE N GEKR USW				
EINF	23*	25*	930*	606*
AUS LG	21	16	121	72
EU	2	5	7	14
PERU	21	20	911	563
AUSF	68*	47*	550*	467*
EU	68	47	516	431
ITAL	68	46	456	372
5102 10 50				
KAMEL JAK ZIEGENHAAR N GEKREMPELT USW				
EINF	2127*	4549*	9794*	24556*
AUS LG	22	118	261	465
EU	329	1347	917	3198
ITAL	22	157	92	565
G BRIT	307	1190	784	2590
TUERK	922	194	2120	514
KIRGIS			68	169
SLOWEN			218	69
S AFR			149	144
IRAN	19	156	289	2005
MONGOL			30	327
CHINA	846	2808	5901	17991
AUSF	464*	2117*	4205*	17779*
EU	432	2023	3525	16275
FRANKR	1	4	13	91
ITAL	345	1724	2847	13800
G BRIT	17	126	247	1519
OESTER	62	132	304	577
BELGI			96	192
SCHWZ	1	1	151	195
LITAU	13	32	363	620
TSCHE	7	42	89	500
5102 10 90				
KANINCHENHAARE USW N GEKREMPELT USW				
EINF	7*	14*	209*	346*
EU	7	14	201	325
SPAN			96	102
AUSF	50*	80*	271*	390*
JAPAN	50	80	271	390
5102 20 00				
GROBE TIERHAARE N GEKREMP N GEKAEMMT				
EINF	2862*	1528*	11640*	6132*
EU	2335	1463	9238	5800
IRLAND	2335	1463	9238	5800
CHINA	436	42	1271	156
AUSF	948*	295*	4530*	1394*
EU			115	23
TSCHE	948	295	4350	1352
5103 10 10				
KAEMMLINGE WOLLE/F TIERHAARE N CARBON				
EINF	3400*	1080*	33738*	10096*
AUS LG	569	251	4235	1351
EU	51	22	3476	1233
ITAL			222	95
G BRIT			2326	887
TSCHE	910	299	6058	1924
USA			712	180
PERU	516	231	1996	789
BRASIL	161	29	1536	364
URUGU	535	156	12840	3746
ARGENT	566	152	2221	590
INDIEN	64	11	308	74
CHINA			572	158
AUSTRL	481	148	1375	420
NEUSEE			159	61
AUSF	1050*	249*	25189*	8539*
EU	988	219	22638	7344
FRANKR	752	159	2280	562
ITAL	171	41	18267	6137
OESTER			364	126
BELGI	65	19	884	218
LUXEMB			401	149
SCHWZ			243	107
TSCHE			324	257
UKRAIN			182	61
USA			629	242
MEXIKO	39	20	426	237
5103 10 90				
KAEMMLINGE WOLLE/F TIERHAARE CARBON				
EINF	413*	149*	3147*	1231*
AUS LG			72	44
EU	412	148	3069	1181
ITAL			222	90
DAENM	382	128	2168	721
BELGI	30	20	479	264
AUSF	68*	43*	562*	293*
EU	23	16	422	203
ITAL	23	16	422	203
5103 20 10				
GARNABFALL V WOLLE/FEINEN TIERHAAREN				
EINF	433*	67*	1549*	254*
PV	14	13	89	84
EU	311	21	849	54
AUSF	520*	156*	3541*	795*
EU	485	149	3506	788
ITAL	381	119	2825	608
5103 20 91				
ABFALL V WOLLE O FEIN TIERH N CARBON				
EINF	1080*	209*	6109*	1659*
EU	140	42	1215	312
POLEN	258	118	1580	629
URUGU	118	24	854	398
CHINA			241	198
AUSF	652*	203*	10441*	3528*
EU	652	203	10018	3339
FRANKR	150	14	1137	244
ITAL	455	150	7615	2575
OESTER	47	39	511	319
JAPAN			186	102
5103 20 99				
ABFALL V WOLLE O FEINEN TIERH CARBON				
EINF	228*	85*	1922*	719*
EU	50	29	936	413
BELGI	50	29	895	401
TUERK	178	56	966	302
AUSF	30*	16*	1037*	480*
EU	30	16	976	439
ITAL	30	16	872	411
5103 30 00				
ABFAELLE VON GROBEN TIERHAAREN				
EINF	*	*	*	*
AUSF	*	*	5*	6*
5104 00 00				
REISSSPINNSTOFF A WOLLE ODER TIERHAAR				
EINF	*	*	159*	34*
AUSF	*	*	23*	18*
EU			23	18
5105 10 00				
WOLLE GEKREMPELT				
EINF	935*	495*	6753*	3841*
EU	859	464	6285	3639
ITAL	853	461	6200	3592
AUSF	151*	107*	1600*	1011*
EU	151	107	1581	996
ITAL	117	81	293	189
BELGI	25	16	999	588
5105 21 00				
WOLLE GEKAEMMT I LOSER FORM OPEN TOPS				
EINF	340*	275*	4971*	4622*
AUS LG	111	90	602	503
EU	185	156	2751	2662
FRANKR	109	79	1092	990
ITAL			717	730
G BRIT	66	67	726	713
OESTER	10	10	114	135
S AFR	86	73	1640	1498
URUGU	6	3	197	146
CHINA			38	73
TAIWAN			123	85
AUSTRL			50	55
AUSF	25*	24*	1267*	1069*
EU			1181	988
ITAL			1120	949
5105 29 00				
ANDERE WOLLE GEKAEMMT				
EINF	18317*	14094*	189752*	146468*
LV	389	238	1150	730
AUS LG	1625	1089	10857	7407
EU	4857	4750	47943	43271
FRANKR	2846	2789	33450	29871
NIEDL	90	83	671	648
ITAL	1119	1257	9542	9207
G BRIT	207	150	2728	2241
PORTUG	103	90	212	243
SPAN	491	374	979	758
BELGI	1	7	315	252
TUERK	89	135	89	135
POLEN	269	35	1982	403
TSCHE	5347	4047	39039	31061
BULGAR	142	48	304	100
RUSSLD			302	108
S AFR			8964	8645
USA			271	368
BRASIL	1063	593	14403	8394
URUGU	4754	3056	48107	30339
ARGENT	140	87	2703	1837
INDIEN	477	437	9722	7699
THAIL			461	377
CHINA			2811	2907
AUSTRL	1096	879	12419	10626
NEUSEE	83	27	216	188
AUSF	23161*	22377*	261634*	251107*
LV	64	38	161	122
PV	438	911	1036	1860
EU	17804	16554	182055	174440
FRANKR	2634	2188	15069	11715
ITAL	5693	5049	69596	65613
G BRIT	1280	1280	18078	16829
IRLAND	884	709	6450	6169
GRIECH	636	509	5164	4761
PORTUG	4280	4932	41298	47313
SPAN	673	668	11553	10752
OESTER	1715	1213	13221	10165
LUXEMB			1331	1271
NORWEG			48	115
SCHWZ	274	269	1820	2334
TUERK	469	493	13656	13528
LETTLD			753	703
LITAU			1750	1500
POLEN	1120	1038	20647	18516
TSCHE	848	751	14410	13692
SLOWAK	68	46	460	429
RUMAEN	179	175	2676	2376
UKRAIN			228	193
USBEK			585	517
SLOWEN	319	426	1856	2091
KROAT	1	3	1121	1092
BR JUG	24	20	186	193
MAZED			480	509
MAROKK	226	188	2541	2155
AEGYPT			992	928
USA			895	874
MEXIKO	49	42	250	224
BRASIL	401	561	1282	1626
LIBAN	204	107	1470	964
ISRAEL	129	115	3265	3400

Wichtigste Ursprungs- und Bestimmungs-Laender	OKTOBER 1999 dt = 100kg	OKTOBER 1999 1000 DM	JAN./OKT. 1999 dt = 100kg	JAN./OKT. 1999 1000 DM
THAIL			399	680
CHINA	438	911	1508	2655
SKOREA	603	672	3269	2952
JAPAN			1047	512
TAIWAN			740	1067
HONGK			978	471
AUSTRL			93	168
5105 30 10				
FEINE TIERHAARE GEKREMPELT				
EINF	*	*	154*	783*
EU			164	783
ITAL			123	676
G BRIT			31	107
AUSF	*	*	21*	150*
EU			16	133
ITAL			16	133
5105 30 90				
FEINE TIERHAARE GEKAEMMT				
EINF	32*	109*	1440*	2852*
AUS LG	18	22	384	415
EU	9	45	108	291
ITAL	9	45	13	100
G BRIT			95	191
SCHWZ	2	25	52	533
S AFR	3	17	141	246
PERU	5	9	561	851
BOLIV			119	181
ARGENT	13	13	365	595
CHINA			59	129
AUSF	22*	48*	957*	2051*
EU	19	37	916	1924
FRANKR			101	201
ITAL	19	37	672	1499
OESTER			110	188
KROAT			3	52
5105 40 00				
GROBE TIERHAARE GEKREMPELT O GEKAEMMT				
EINF	*	*	*	1*
AUSF	*	*	*	1*
5106 10 10				
WOLLSTREICHGARN >85% ROH N EINZELVKF				
EINF	10*	21*	502*	1195*
EU	9	20	443	1105
NIEDL			32	57
ITAL	8	18	365	901
SPAN			38	129
TSCHE	1	1	58	89
AUSF	219*	314*	2658*	4132*
PV	34	27	34	27
EU	115	180	1513	2410
NIEDL	44	75	272	395
SCHWED	10	15	613	924
BELGI	9	19	437	807
NORWEG	21	39	189	382
SCHWZ	45	61	591	809
VIETN			281	435
5106 10 90				
AND WOLLSTREICHGARN >85% N EINZELVKF				
EINF	728*	855*	10208*	20640*
PV	8	7	63	65
EU	645	750	9290	18746
FRANKR			59	80
NIEDL			313	296
ITAL	34	116	3657	12363
G BRIT	2	5	432	681
DAENM	400	394	2958	2906
FINNL	77	93	1221	1447
OESTER	97	83	287	500
BELGI	35	58	354	450
ESTLD	53	57	525	576
TSCHE	21	39	186	261
ISRAEL			116	952
AUSF	479*	800*	4794*	8304*
PV	2	7	380	980
EU	177	345	2551	4202
NIEDL	29	42	860	1206
SCHWED	17	23	179	259
OESTER	61	181	701	1657
BELGI	38	52	700	867
SCHWZ	147	194	795	1075
TUERK			150	367
POLEN	10	21	134	293
BULGAR			47	112
SLOWEN	1	4	107	373
USA	101	171	539	874
CHINA			39	71
HONGK			116	287
MACAU			27	99
5106 20 10				
STREICHGARN WOLLE FEINES TIERHAAR>85%				
EINF	165*	336*	2956*	8589*
EU	165	336	2955	8587
ITAL	165	336	2902	8461
OESTER			53	126
AUSF	*	*	691*	1258*
EU			266	623
ITAL			265	622
SCHWZ			370	489
MAROKK			33	85
TUNES			20	53
5106 20 91				
WOLLSTREICHGARN <85% ROH N EINZELVKF				
EINF	74*	100*	987*	2583*
PV	26	14	244	138
EU	31	69	689	2395
ITAL	31	69	658	2309
UNGARN	26	14	251	141
AUSF	37*	37*	544*	607*
PV	28	24	295	247
EU	6	11	84	114
NIEDL	6	11	72	96
TUERK			40	73
MAROKK	31	26	371	313
5106 20 99				
AND WOLLSTREICHGARN <85% N EINZELVKF				
EINF	269*	376*	3999*	7788*
PV	46	25	1029	560
EU	197	329	2362	6723
FRANKR	36	98	131	363
ITAL	9	21	1104	4888
G BRIT	94	132	657	903
DAENM	58	78	407	441
OESTER			30	77
TUERK			24	66
ESTLD			170	182
TSCHE	26	22	259	201
UNGARN	46	25	1044	568
AUSF	365*	781*	3333*	5483*
PV	109	82	917	981
EU	127	170	1606	2067
NIEDL	107	142	1424	1830
DAENM	20	28	89	125
SCHWZ			33	88
RUMAEN			63	98
BULGAR			111	126
SLOWEN	1	4	64	285
MAROKK	197	451	1086	1523
TUNES	37	148	45	175
HONGK			243	885
5107 10 10				
WOLLKAMMGARN >85% ROH N EINZELVERKAUF				
EINF	8693*	14415*	83387*	138628*
PV	60	42	2045	5231
AUS LG	1717	2934	22628	43732
EU	944	1572	11660	21125
FRANKR	7	12	463	723
ITAL	125	372	2627	8046
G BRIT			676	842
PORTUG	794	1150	6860	10229
SPAN	18	38	220	339
SCHWED			123	176
BELGI			601	715
SCHWZ	122	158	830	988
POLEN	5045	7972	39743	58641
TSCHE	76	109	1598	2036
SLOWAK	19	21	472	476
S AFR			48	50
PERU			189	372
MALAYS	61	138	317	522
CHINA	2385	4424	28385	54274
AUSF	10766*	19464*	68758*	121093*
PV	62	149	3120	2650
EU	9320	16660	50414	89737
FRANKR	227	393	2599	4709
NIEDL	249	354	4788	7397
ITAL	6304	11521	28895	53580
G BRIT	1209	1946	6728	11229
DAENM	182	327	1491	2522
GRIECH	135	275	812	1437
PORTUG	15	39	481	792
SPAN	472	895	1821	3327
SCHWED	284	468	1159	1932
FINNL	30	59	176	327
OESTER	59	123	514	954
BELGI	154	260	950	1531
NORWEG	207	341	1335	2110
SCHWZ	138	296	1216	2400
TUERK	595	1193	6331	11980
LITAU	80	100	2852	1734
POLEN	90	137	798	1299
TSCHE			132	219
BULGAR			74	192
SLOWEN	65	191	293	790
KROAT	26	82	91	284
USA			556	1244
KANADA	90	189	738	1339
BRASIL			71	130
ISRAEL	120	192	3324	6564
AFGHAN			121	90
HONGK			88	246
AUSTRL			106	356
5107 10 90				
AND WOLLKAMMGARN >85% N EINZELVERKAUF				
EINF	2403*	5210*	30947*	70167*
PV	7	8	297	418
EU	2312	5034	28642	66084
FRANKR	163	233	1017	2414
ITAL	311	1030	7200	23543
G BRIT	152	282	1157	1808
GRIECH	11	27	74	189
PORTUG	1525	3138	18560	36843
SPAN	109	227	110	232
OESTER	41	96	370	820
BELGI			133	181
SCHWZ	16	40	603	1301
POLEN	9	39	234	344
TSCHE	58	81	1217	1606
SLOWEN	6	11	76	196
PERU			77	111
ISRAEL			48	395
AUSF	3616*	8047*	45651*	102176*
PV	702	711	6711	8994
EU	1986	4923	25099	57217
FRANKR	235	661	1855	5015
NIEDL	27	73	4024	6829
ITAL	458	1183	4687	11759
G BRIT	392	918	5511	12116
DAENM	68	156	796	2116
GRIECH	95	199	285	653
PORTUG	101	279	893	2204
SPAN	310	722	1537	3721
SCHWED	65	158	576	1413
FINNL	45	132	322	870
OESTER	161	360	4212	9351
BELGI	21	60	362	1045
NORWEG	286	592	1193	2454
SCHWZ	33	102	505	1384
TUERK	145	388	2139	5248
LITAU	593	339	4975	3395
POLEN	107	324	1897	4929
TSCHE	94	234	1554	4130
SLOWAK	60	174	829	2574
UNGARN	40	132	2282	7316
RUMAEN		1	82	232
BULGAR	23	83	178	442
UKRAIN			58	159
SLOWEN	49	152	497	1501
KROAT	19	60	456	1386
AEGYPT			78	85
MAURIT			22	61
USA			1301	2692
KANADA	83	251	1055	2703
ISRAEL			57	193
A EMIR			106	289
AFGHAN			34	83
INDIEN	32	92	76	225
THAIL			75	196
PHILIP	17	58	162	505
TAIWAN			59	177
HONGK	13	45	271	939
AUSTRL	1	6	378	1048
5107 20 10				
WOLLKAMMGARN WOLLE F TIERHAAR>85% ROH				
EINF	*	*	76*	195*
EU			40	82
SCHWZ			36	113
AUSF	17*	34*	183*	326*
EU	17	34	183	326
ITAL	7	18	131	196
5107 20 30				
AND WOLLKAMMGARN WOLLE F TIERHAAR>85%				
EINF	153*	338*	1011*	2155*
EU	145	323	653	1387
FRANKR	16	44	67	153
ITAL	127	279	576	1215
SCHWZ	2	9	305	677
AUSF	57*	90*	996*	1534*
PV	36	37	401	469
EU			6	28
TSCHE	4	14	126	258
SLOWAK			42	58

Wichtigste Ursprungs- und Bestimmungs-Laender	OKTOBER 1999 dt = 100kg	OKTOBER 1999 1000 DM	JAN./OKT. 1999 dt = 100kg	JAN./OKT. 1999 1000 DM
UNGARN	15	35	199	372
RUMAEN	37	39	548	645
5107 20 51				
WOLLKAMMGARN<85% M SYNTH SPINNF ROH				
EINF	728*	993*	5122*	6777*
PV			130	149
EU	522	750	2309	3435
ITAL	49	93	142	275
PORTUG	433	598	1883	2690
SPAN			32	74
OESTER	17	24	115	158
POLEN	153	187	1309	1710
TSCHE	53	56	1370	1463
SLOWAK			131	150
AUSF	661*	981*	6871*	11990*
EU	406	598	4406	7532
FRANKR	79	136	1533	2793
NIEDL			56	109
ITAL	59	118	969	1941
PORTUG	53	66	362	547
SPAN	156	204	1011	1321
SCHWED	12	16	144	278
OESTER	12	21	95	182
BELGI	33	36	159	215
TUERK	194	291	1277	2184
POLEN			131	308
USA			183	403
KANADA	28	55	220	393
MALAYS			55	78
TAIWAN			259	603
5107 20 59				
AND WOLLKAMMGARN<85% M SYNTH SPINNF				
EINF	528*	1008*	13346*	26916*
PV			3	11
EU	522	993	12907	26121
FRANKR	18	54	456	1053
ITAL	333	549	8199	17741
G BRIT			2460	4100
IRLAND			364	549
PORTUG	143	232	1071	1953
OESTER	2	7	208	402
SCHWZ			28	66
TSCHE	3	4	323	511
AUSF	1489*	3118*	14192*	30983*
PV	297	514	2272	4043
EU	745	1618	6833	15879
FRANKR	61	112	168	347
NIEDL	38	73	625	1198
ITAL	47	107	245	576
G BRIT	125	261	1169	2669
DAENM	48	114	804	2152
GRIECH	8	24	88	261
PORTUG	74	193	595	1457
SPAN	9	24	108	303
SCHWED	163	314	1127	2346
FINNL	24	53	278	703
OESTER	110	253	946	2462
BELGI	33	79	660	1381
NORWEG	17	45	121	307
SCHWZ	28	86	317	1018
TUERK	10	27	116	315
LITAU	52	103	299	619
POLEN	114	186	1254	2058
TSCHE	81	163	802	1679
SLOWAK	6	15	431	878
UNGARN	10	19	318	837
RUMAEN	127	217	980	1693
BULGAR	177	308	1071	1893
UKRAIN	9	24	324	784
SLOWEN	3	6	275	678
MAROKK			64	161
KANADA	12	29	124	308
CHILE	37	120	37	120
SYRIEN			52	148
THAIL			63	177
PHILIP			110	303
TAIWAN	24	75	26	84
HONGK	7	18	257	537
5107 20 91				
WOLLKAMMGARN <85% AND SPINNF GEM ROH				
EINF	44*	97*	144*	461*
EU	44	96	128	350
ITAL	20	51	83	272
SCHWZ		1	16	101
AUSF	51*	109*	1005*	1843*
EU	1	4	910	1622
FRANKR			421	722
ITAL			403	719
POLEN	24	56	31	72
5107 20 99				
AND WOLLKAMMGARN <85% AND SPINNF GEM				
EINF	133*	557*	2621*	7671*
EU	83	432	2389	7058
ITAL	81	426	2007	6300
OESTER	1	4	369	734
SCHWZ	49	118	209	543
AUSF	147*	421*	2003*	4754*
PV	14	74	113	356
EU	42	96	1300	2881
NIEDL			53	92
ITAL	2	13	40	247
PORTUG			682	1463
OESTER	1	4	297	672
SCHWZ	24	49	118	290
POLEN	29	72	60	133
TSCHE	33	149	74	294
SLOWAK			16	92
BULGAR			73	143
HONGK			294	717
5108 10 10				
STREICHGARN F TIERHAAR ROH N EINZELVK				
EINF	67*	328*	653*	3016*
EU	67	328	653	3016
ITAL	48	283	628	2950
AUSF	*	*	19*	80*
EU			19	79
ITAL			19	79
5108 10 90				
AND STREICHGARN F TIERHAAR N EINZELVK				
EINF	8*	88*	182*	1548*
EU	8	87	170	1520
ITAL	8	87	170	1515
AUSF	*	*	145*	936*
SCHWZ			34	243
TUERK			29	68
UNGARN			67	453
HONGK			11	130
5108 20 10				
KAMMGARN FEIN TIERHAAR ROH N EINZELVK				
EINF	562*	2087*	2760*	9488*
AUS LG			65	113
EU	562	2087	2661	9237
FRANKR	249	946	898	3327
ITAL	18	69	134	827
G BRIT	250	904	1331	4441
IRLAND	45	168	298	942
PERU			30	129
CHINA			65	113
AUSF	24*	39*	143*	243*
EU			46	84
5108 20 90				
AND KAMMGARN FEIN TIERHAAR N EINZELVK				
EINF	78*	266*	749*	2968*
AUS LG	8	18	92	232
EU	51	213	471	2307
ITAL	38	162	447	2251
S AFR	17	30	193	445
PERU	10	23	85	215
AUSF	11*	50*	92*	455*
PV			14	75
EU	7	39	27	183
ITAL	7	39	13	149
TSCHE	2	4	33	117
5109 10 10				
GARN A WOLLE USW >85% >125-500G EVKF				
EINF	48*	146*	324*	1024*
AUS LG			2	4
EU	40	110	221	687
ITAL	19	79	88	376
G BRIT	21	31	116	250
AUSF	26*	74*	357*	938*
EU	23	64	334	862
NIEDL	15	39	185	501
BELGI	4	11	117	252
5109 10 90				
GARN A WOLLE USW >85% <125G EINZELVKF				
EINF	185*	427*	2006*	5191*
AUS LG			11	20
EU	137	308	1730	4563
FRANKR	37	86	47	137
NIEDL	8	26	80	258
ITAL	45	109	984	2703
G BRIT			267	605
OESTER	24	67	302	779
TSCHE	23	36	89	154
AUSF	177*	964*	792*	3782*
PV			1	6
EU	130	726	386	2038
NIEDL	27	173	60	374
OESTER	84	460	261	1311
BELGI	10	52	32	155
SCHWZ	29	161	257	1115
USA	8	32	42	174
5109 90 10				
GARN A WOLLE USW <85% >125-500G EVKF				
EINF	10*	35*	114*	411*
EU	4	12	29	151
TSCHE			36	88
AUSF	*	1*	5*	21*
5109 90 90				
GARN A WOLLE USW <85% <125G EINZELVKF				
EINF	526*	1184*	7219*	17441*
PV	6	17	67	138
EU	359	938	5948	15174
FRANKR	11	24	269	588
ITAL	104	305	909	2655
G BRIT			2965	7915
OESTER	242	599	1750	3837
TUERK	80	71	449	788
TSCHE	84	166	798	1424
AUSF	301*	1414*	1582*	6614*
EU	259	1181	1201	5040
FRANKR	9	37	39	177
NIEDL	41	265	114	586
ITAL	11	42	96	398
OESTER	186	773	831	3319
BELGI	7	32	81	364
SCHWZ	29	190	213	973
TSCHE			50	98
SKOREA			26	105
5110 00 00				
GARN A GROB TIER- ROSSHAAR F EINZELVK				
EINF	*	*	113*	154*
SLOWAK			113	154
AUSF	1*	1*	169*	523*
EU			155	508
OESTER			153	502
5111 11 11				
LODEN WOLLE>85%<300G/M2>2,50EUR/M2				
	M2		M2	
EINF	4057*	54*	163100*	2975*
GEW DT	8		430	
EU	4057	54	163100	2975
ITAL	3868	50	106783	1909
OESTER	139	3	53743	1017
AUSF	12811*	154*	1031532*	12234*
GEW DT	28		2532	
PV	2222	28	342661	4803
EU	224	3	504848	4798
OESTER	79	1	495177	4620
TUERK	866	11	26374	243
POLEN	5838	67	116203	1738
TSCHE	613	8	27117	366
SLOWAK	2806	33	25099	275
UNGARN	89	3	28814	470
RUMAEN			69002	863
UKRAIN	1052	9	27530	262
RUSSLD			8004	116
SLOWEN			46368	943
KROAT			43752	573
B HERZ			21118	317
MAROKK			37200	577
JAPAN	236	3	15560	259
5111 11 19				
LODEN WOLLE>85%<300G/M2<2,50EUR/M2				
	M2		M2	
EINF	*	*	241609*	1048*
GEW DT			629	
PV			38542	156
EU			191	2

Wichtigste Ursprungs- und Bestimmungs-Laender	OKTOBER 1999 dt = 100kg	OKTOBER 1999 1000 DM	JAN./OKT. 1999 dt = 100kg	JAN./OKT. 1999 1000 DM
TSCHE			240913	1036
AUSF	608*	9*	3658*	18*
GEW DT	1		10	
PV	608	9	608	9

5111 11 91

AND WSTRGGEW >85%<300G/M2>2,50EUR

	M2		M2	
EINF	117344*	1972*	3489121*	62182*
GEW DT	245		7943	
PV	149	3	9666	104
EU	117344	1972	3366779	60717
FRANKR	89	3	80176	1529
ITAL	108161	1840	2626726	45484
G BRIT	5303	82	235137	3981
IRLAND			6806	122
PORTUG	2451	22	46122	401
SPAN			81761	940
OESTER	1340	25	268697	4227
TUERK			39627	511
POLEN			10274	103
SLOWAK			7363	64
RUMAEN			21111	162
ISRAEL			4653	67
JAPAN			17164	310
AUSF	150929*	2021*	3319227*	52827*
GEW DT	345		7671	
PV	38446	430	1261126	19481
EU	35640	521	642992	10910
FRANKR	15	1	17634	270
NIEDL	1082	17	55053	563
ITAL	3975	102	130504	2634
GRIECH	2781	35	87021	1198
PORTUG	14256	221	149225	2406
OESTER	13488	142	182288	3543
SCHWZ			39124	741
MALTA	1029	15	20328	261
TUERK	24496	278	335534	4795
LETTLD	800	14	50217	547
LITAU	286	5	46876	613
POLEN	19929	338	373329	6678
TSCHE	6002	89	117857	2153
SLOWAK	2677	37	27161	447
UNGARN	946	19	190289	2999
RUMAEN	18222	174	403264	5743
BULGAR	11119	107	161042	1847
UKRAIN	1238	15	79291	923
W RUSS			35189	363
MOLDAU			47676	459
RUSSLD			13004	239
SLOWEN	6688	114	278016	6007
KROAT	2920	49	150027	2705
B HERZ			84933	973
BR JUG			4974	57
MAROKK	1178	26	31267	418
TUNES	8107	68	54111	648
MAURIT	1437	24	39433	740
USA	7860	123	77284	1279

5111 11 99

AND WSTRGGEW >85%<300G/M2<2,50EUR

	M2		M2	
EINF	8098*	83*	160829*	1465*
GEW DT	18		366	
EU			4792	72
TSCHE	6700	53	99412	657
ISRAEL			21862	447
AUSF	*	*	2060*	29*
GEW DT			4	
PV			1400	26
EU			660	3

5111 19 11

LODEN W>85%>300-450G/M2>2,50EUR/M2

	M2		M2	
EINF	36585*	383*	319940*	4448*
GEW DT	121		1127	
PV			7709	72
EU	35843	375	254865	3800
ITAL	31265	285	212352	2974
OESTER	4470	86	34451	685
RUMAEN			30267	283
AUSF	50592*	555*	1039893*	15192*
GEW DT	177		3622	
PV	22552	222	386967	5671
EU	22530	216	346853	4002
FRANKR	74	2	6899	190
ITAL			16236	443
OESTER	20744	178	309487	3032
TUERK	60	7	18307	277
LETTLD	3364	35	38844	513
LITAU			12496	501
POLEN	817	10	123897	2080
TSCHE			68265	971
SLOWAK			18667	324
UNGARN	720	14	11273	221
RUMAEN			105084	1344
UKRAIN	18941	182	52927	653
MOLDAU			15711	167
RUSSLD			37375	367
SLOWEN			60219	1508
KROAT	2517	45	53280	961
B HERZ			11597	264
BR JUG	247	5	11411	88
TUNES			12820	173
MAURIT			6630	140
USA			14527	311
INDIEN			4580	108

5111 19 19

LODEN W>85%>300-450G/M2<2,50EUR/M2

	M2		M2	
EINF	*	*	9780*	74*
GEW DT			36	
EU			123	1
RUMAEN			8707	62
AUSF	*	*	937*	4*
GEW DT			3	

5111 19 31

AND WSTRGGW>85%300-450G/M2>2,50EUR

	M2		M2	
EINF	84458*	1387*	2571029*	49292*
GEW DT	291		9058	
EU	80850	1335	2557649	49051
FRANKR	2337	26	89799	1944
ITAL	69994	1131	2270955	42867
G BRIT	123	6	53756	1360
DAENM	3771	102	30149	797
OESTER	3177	50	97637	1806
PERU			3372	76
AUSF	110201*	1444*	3241287*	58530*
GEW DT	380		11387	
PV	50225	629	1524914	27466
EU	25871	282	299618	5583
FRANKR	97	5	6744	92
NIEDL	7144	54	16644	156
ITAL	14504	160	136197	3240
PORTUG	2244	32	95635	1482
OESTER	652	9	38024	532
TUERK	762	7	69393	1008
LETTLD	1706	23	41214	795
LITAU	2854	49	196846	3972
POLEN	14376	222	607178	12940
TSCHE			40213	710
SLOWAK	2342	48	115495	1857
UNGARN			54379	1075
RUMAEN	32284	348	491747	7158
BULGAR			5781	132
UKRAIN	4230	48	156842	1602
W RUSS	2478	30	33057	420
MOLDAU			18507	199
RUSSLD			147564	2026
SLOWEN	4503	126	413182	10017
KROAT	1004	21	221715	4532
B HERZ	11922	150	129805	1663
BR JUG			61673	681
MAZED			6511	85
MAROKK	1722	29	54341	704
MAURIT			4508	92
USA			17558	328
KANADA			1418	67
INDONE			17049	229
JAPAN			3002	139
HONGK			13954	182

5111 19 39

AND WSTRGGW>85%300-450G/M2<2,50EUR

	M2		M2	
EINF	*	1*	2565*	34*
GEW DT	1		10	
EU			822	5
AUSF	4776*	17*	5527*	21*
GEW DT	16		19	
EU	4776	17	4776	17

5111 19 91

WOLLSTRGARNG >85%>450G/M2 >2,50EUR

	M2		M2	
EINF	16615*	416*	293698*	5869*
GEW DT	91		1613	
EU	16615	416	287347	5717
FRANKR			6525	214
ITAL	175	9	173900	2950
G BRIT	4063	202	46568	1165
DAENM	10412	176	51590	1168
BELGI			1688	85
AUSF	11332*	218*	421344*	9816*
GEW DT	65		2258	
PV	5953	93	138155	3055
EU	1818	64	54234	1669
NIEDL			10947	308
ITAL			12174	472
OESTER	1063	18	19924	459
SCHWZ			6612	244
LETTLD			4232	100
LITAU			6658	350
POLEN	3095	57	138911	3040
TSCHE			4032	111
SLOWAK			5677	149
UNGARN	465	4	38774	523
RUMAEN			18251	491
UKRAIN			7110	144
RUSSLD			11097	219
SLOWEN			30519	748
KROAT	261	4	17957	462
B HERZ	5692	89	31072	482
BR JUG			13174	154
MAZED			12652	429
MAROKK			6927	173
AUSTRL			7400	91

5111 19 99

WOLLSTRGARNG >85%>450G/M2 <2,50EUR

	M2		M2	
EINF	212*	14*	21455*	444*
GEW DT	1		133	
PV			15288	166
EU			339	31
TSCHE			15288	166
PERU			2068	69
AUSF	*	*	*	*

5111 20 00

WOLLSTREICHGGEW <85% M SYNT FILAM

	M2		M2	
EINF	30393*	282*	273907*	2650*
GEW DT	90		726	
EU	29691	267	269549	2596
FRANKR	2281	34	12200	160
ITAL	21289	176	242112	2286
PORTUG	2794	36	7622	97
AUSF	16817*	185*	223085*	2418*
GEW DT	37		569	
PV	15561	173	148527	1633
LETTLD			6670	94
LITAU			23349	250
POLEN	6873	84	70524	798
UNGARN			5463	99
RUMAEN	2256	14	22269	214
UKRAIN			20288	148
KROAT			10956	136

5111 30 10

WSTREICHGGEW<85%<300G/M2 SY SPINNF

	M2		M2	
EINF	410730*	3116*	7255788*	59994*
GEW DT	1013		18184	
AUS LG			450	5
EU	410656	3112	7229902	59718
FRANKR			43374	476
NIEDL	1343	6	13662	99
ITAL	408542	3096	7116402	58584
G BRIT	231	3	7815	102
SPAN			13575	117
OESTER	540	7	17873	199
SLOWEN			9637	95
AUSF	273501*	2256*	6081019*	51070*
GEW DT	693		14689	
PV	141222	1191	3755620	31568
EU	28736	250	358462	3072
ITAL	239	2	70750	654
GRIECH	170	1	21141	253
PORTUG	5763	73	141624	1308
OESTER	10072	105	26294	236
BELGI	138	1	61700	371
TUERK	451	4	152672	1395
LETTLD	7449	90	88620	985
LITAU			82508	753
POLEN	71962	589	916678	8627
TSCHE	1669	17	109914	987
SLOWAK	6080	57	146263	1260
UNGARN	9391	65	144530	1385
RUMAEN	47365	402	1338956	11272
BULGAR	726	13	109621	1011
UKRAIN	12610	99	405938	2964
W RUSS	921	5	159913	1377
MOLDAU	31343	241	261172	2014
RUSSLD	10178	86	273190	2057
SLOWEN	7396	74	79581	934
KROAT	3668	44	226371	2092
B HERZ			198795	1552
BR JUG	465	4	18649	147
MAZED	2595	20	124965	830

Wichtigste Ursprungs- und Bestimmungs-Laender	OKTOBER 1999		JAN./OKT. 1999	
	dt = 100kg	1000 DM	dt = 100kg	1000 DM
MAROKK	783	5	139729	1206
TUNES	29713	191	301831	2235
MAURIT			4088	95
USA			3197	54
SRILAN			24845	173
MYAN			46510	299
VIETN			136928	904
INDONE			104148	586
CHINA			35505	260
HONGK			47944	324
5111 30 30				
WSTREICHGGEW<85%300-450G/M2 SY SPF				
	M2		M2	
EINF	572183*	5616*	8359171*	78869*
GEW DT	1980		28695	
PV	491	4	6269	79
AUS LG			1838	30
EU	589818	5583	8342298	78619
FRANKR	48739	496	59721	626
ITAL	503756	4919	8087694	75797
PORTUG	4206	43	7141	148
OESTER	6729	74	163120	1779
AUSF	350160*	3037*	8566541*	81761*
GEW DT	1202		29520	
PV	90463	762	5199902	49659
EU	11596	71	183105	1999
ITAL	63	1	106728	1182
GRIECH			6150	95
PORTUG	817	9	44743	519
TUERK			151211	1348
LETTLD	790	7	28617	354
LITAU			122977	1291
POLEN	45468	480	1158466	13918
TSCHE	10139	77	142182	1398
SLOWAK	4122	33	124128	1249
UNGARN	401	6	61409	746
RUMAEN	94354	808	2465349	22340
BULGAR	12917	108	270719	1827
UKRAIN	31423	178	1179234	9646
W RUSS	7055	62	157622	1398
MOLDAU	8003	64	197981	1703
RUSSLD	19299	186	847190	7675
GEORG			7683	68
SLOWEN	5211	77	136115	2012
KROAT	4796	57	368264	4760
B HERZ	7669	89	280663	2507
BR JUG			110110	862
MAZED	5895	45	179723	1202
MAROKK	21309	190	95756	846
TUNES	54400	450	168209	1359
MAURIT			10716	248
USA	5147	45	10887	142
SRILAN			13325	75
INDONE			13858	120
CHINA			18624	138
HONGK			34946	311
5111 30 90				
WSTREICHGGEW<85%>450G/M2 SY SPINNF				
	M2		M2	
EINF	33784*	435*	522213*	7338*
GEW DT	237		3068	
EV	37	6	37	6
PV	268	6	10383	143
EU	33382	407	503469	6949
FRANKR			2354	67
ITAL	3661	30	328880	4570
G BRIT	29461	369	149370	1975
OESTER	108	2	21054	274
RUMAEN			7126	92
AUSF	38269*	410*	1054369*	12866*
GEW DT	199		5516	
EV	253	15	465	32
PV	8971	102	547656	6297
EU	1082	16	32019	544
GRIECH			4061	71
OESTER	1082	16	26249	404
POLEN	9832	135	241562	3383
UNGARN			7615	116
RUMAEN	1028	8	115903	1146
BULGAR			127310	1660
UKRAIN	7146	86	184669	2207
MOLDAU			6223	111
RUSSLD			70431	801
GEORG			62191	654
SLOWEN			15608	297
KROAT	1377	11	12515	171
B HERZ	1099	8	68439	654
BR JUG	3600	25	15317	98
MAZED			36336	505
MAROKK	9889	68	33291	213
5111 90 10				
WOLLSTREICHGARNGEW >10% SEIDENANT				
	M2		M2	
EINF	1423*	27*	164097*	2560*
GEW DT	5		458	
EU	1423	27	164097	2560
ITAL	1339	26	155840	2439
AUSF	2727*	45*	194000*	3085*
GEW DT	5		524	
PV			91585	1327
EU	958	12	18073	301
OESTER			4080	83
POLEN	1000	13	37219	695
TSCHE	167	3	10430	203
SLOWAK			16398	194
RUMAEN			22262	329
SLOWEN	182	7	46975	663
KROAT			9150	156
5111 90 91				
WOLLSTREICHGARNGEWEBE<85% <300G/M2				
	M2		M2	
EINF	*	*	54239*	873*
GEW DT			127	
EU			54026	866
ITAL			53402	851
AUSF	4057*	52*	150225*	1787*
GEW DT	8		335	
PV	2558	37	105234	1145
EU			14773	229
POLEN	1221	12	28356	293
RUSSLD			24051	214
MAROKK			47346	544
5111 90 93				
WOLLSTREICHGGEWEBE<85%<300-450G/M2				
	M2		M2	
EINF	*	*	2225*	51*
GEW DT			7	
EU			1696	38
AUSF	5347*	64*	75385*	919*
GEW DT	20		277	
PV	1909	34	43565	594
EU			21972	181
OESTER			19801	137
RUMAEN	1909	34	26963	465
B HERZ			15532	116
5111 90 99				
WOLLSTREICHGARNGEWEBE<85% >450G/M2				
	M2		M2	
EINF	1002*	17*	13583*	321*
GEW DT	6		78	
EU	1002	17	13318	312
NIEDL	1002	17	6764	118
ITAL			6164	187
AUSF	5641*	108*	8604*	191*
GEW DT	29		41	
PV			312	8
EU	5527	106	7403	164
NIEDL	5519	105	5995	126
5112 11 10				
WOLLKAMMGGEW >85%<200G/M2 >3EUR/M2				
	M2		M2	
EINF	1418686*	18515*	12311169*	174870*
GEW DT	2445		21659	
PV	93199	209	672559	1678
EU	1224859	17415	11218287	169238
FRANKR	10344	133	178816	2520
NIEDL			14546	228
ITAL	1111037	16192	10444365	159066
G BRIT	14944	210	104289	1980
IRLAND			2969	72
GRIECH	34364	367	82040	846
PORTUG	19810	165	135412	1323
SPAN	11464	137	117275	1599
SCHWED	20615	188	59954	587
OESTER	2281	23	56848	963
SCHWZ	8342	84	36689	510
TUERK	3973	37	74547	619
LITAU	93276	210	651248	1417
POLEN			22018	172
TSCHE			102462	675
UNGARN	206	4	7340	101
SLOWEN	30233	276	86188	879
URUGU	52473	425	78178	676
JAPAN	1193	29	11283	366
AUSF	2336335*	30485*	21060743*	256486*
GEW DT	4119		37566	
PV	1152386	13528	8751368	107252
EU	359286	4648	4556201	43927
FRANKR	12371	132	126438	1489
NIEDL	47643	581	2853529	21887
ITAL	31860	543	190289	3230
G BRIT	4932	51	48732	639
IRLAND	95	1	9636	120
GRIECH	24414	315	315743	4140
PORTUG	143571	1913	423760	5735
SPAN	1242	22	41931	531
SCHWED	1445	19	19209	230
FINNL	267	4	25804	304
OESTER	82317	966	446591	5142
BELGI	9057	99	46105	574
SCHWZ	5116	69	195691	2392
MALTA	55992	638	549399	6408
TUERK	142279	2105	1439044	19482
LETTLD	10021	122	74566	926
LITAU	74048	698	439687	4298
POLEN	271958	3460	2080925	28970
TSCHE	189801	2440	1100884	15416
SLOWAK	40656	484	595230	6582
UNGARN	89941	1780	885858	14137
RUMAEN	456101	5028	3398038	39069
BULGAR	58242	792	396652	5283
UKRAIN	50067	396	406468	3690
MOLDAU	4821	32	20769	180
RUSSLD	12354	119	214157	2088
SLOWEN	146956	2610	1181843	20262
KROAT	144140	2106	1085410	15382
B HERZ	5714	98	94110	821
BR JUG			91716	753
MAZED			17153	135
MAROKK	10385	70	150401	1303
TUNES	85449	641	455686	4223
LIBYEN			9090	87
MAURIT	18646	339	74248	1292
USA	77008	1084	720045	9433
MEXIKO			10820	61
DOM RP			4320	51
LIBAN			16297	208
SYRIEN	5989	67	11538	115
PHILIP			134344	2037
CHINA	5198	50	81338	1176
SKOREA			12134	193
JAPAN	356	26	55375	877
TAIWAN	1446	26	32509	507
HONGK	30908	519	311698	4668
MACAU			4500	68
AUSTRL	2001	20	23483	289
NEUSEE	231	3	7463	103
MARIAN			68265	1026
5112 11 90				
WOLLKAMMGARNGEWEBE >85% <200G/M2				
	M2		M2	
EINF	409185*	1162*	3211145*	10731*
GEW DT	736		5947	
PV	348148	613	2589546	5212
EU			27814	135
ITAL			27244	130
SCHWZ	1189	11	90565	825
TUERK	56298	532	257816	2312
LITAU	348148	613	2594009	5224
POLEN	3437	4	35511	187
TSCHE	38	1	100950	529
ISRAEL			95561	1385
AUSF	104245*	516*	1184335*	6113*
GEW DT	155		1932	
PV	74550	389	154901	789
EU	21839	94	755529	4090
NIEDL	750	4	630147	3233
PORTUG	482	3	38404	407
SCHWZ	4237	16	110421	360
LETTLD	17072	91	21330	116
POLEN	10149	47	38682	225
TSCHE	1361	16	89925	462
RUMAEN	21929	127	31163	169
RUSSLD			23071	117
5112 19 11				
WKAMMGGEW >85%200-375G/M2 >3EUR/M2				
	M2		M2	
EINF	308060*	4825*	10437495*	157200*
GEW DT	755		26717	
LV			10717	154
PV	5101	34	45119	514
AUS LG	190	5	334	9
EU	260753	4366	9399934	147220
FRANKR	30073	412	824159	11665
NIEDL	2851	19	2489916	25080
ITAL	154249	2988	4971393	94977
G BRIT	23904	425	219979	4787
DAENM	2619	48	49144	963
PORTUG	37805	325	134901	1306
SPAN	3038	40	231175	3141
SCHWED	58	1	27564	400
OESTER	5166	104	55894	983
BELGI	990	6	393474	3875
SCHWZ	3577	45	48862	943
TUERK	4709	47	105496	957
LITAU			80626	539
POLEN	5101	34	99142	985
TSCHE			279853	2196
SLOWAK	708	7	39589	358
RUMAEN	13141	120	85934	756
SLOWEN	18856	160	128824	1272
USA			13717	185
URUGU			63098	574

Wichtigste Ursprungs- und Bestimmungs-Laender	OKTOBER 1999		JAN./OKT. 1999	
	dt = 100kg	1000 DM	dt = 100kg	1000 DM
INDIEN			62479	467
JAPAN	1215	46	16044	538
AUSF	758221*	9919*	17642801*	252238*
GEW DT	1836		42010	
LV			626	10
PV	333507	3986	8389210	114783
EU	154233	2309	3114231	41445
FRANKR	8824	116	255222	3272
NIEDL	47875	636	968930	9372
ITAL	5396	129	242215	4825
G BRIT	9893	162	276301	3849
IRLAND	427	10	38814	408
DAENM	3744	50	70389	735
GRIECH	1388	27	72397	1186
PORTUG	26055	399	660321	9914
SPAN	1340	36	40106	632
SCHWED	967	15	53533	704
FINNL	1206	20	63180	966
OESTER	38944	639	308197	4640
BELGI	8174	70	64691	926
NORWEG			19227	268
SCHWZ	2011	31	101008	1371
MALTA	2280	37	237896	3262
TUERK	33843	457	1057271	15360
ESTLD	1444	19	23760	321
LETTLD	6523	62	182517	2171
LITAU	11539	116	529571	5052
POLEN	111744	1470	2059361	26537
TSCHE	45497	693	838222	13645
SLOWAK	16244	214	337627	4375
UNGARN	38349	618	793245	13940
RUMAEN	112092	1104	3382969	43231
BULGAR	4188	56	341111	4932
UKRAIN	36765	295	488068	5109
W RUSS	2182	24	29773	337
MOLDAU			14637	160
RUSSLD	29574	453	161773	2239
SLOWEN	39083	645	1358371	27603
KROAT	52316	651	1014815	17659
B HERZ			45187	550
BR JUG	618	8	20297	239
MAZED			14477	163
MAROKK	224	3	314441	3192
TUNES	16278	135	514298	5924
MAURIT	279	7	112458	2342
USA	13341	112	181631	3044
KANADA			11893	203
INDIEN			4108	75
CHINA			23011	260
SKOREA	1652	27	29919	503
JAPAN	3978	69	26508	612
TAIWAN	114	8	21429	390
HONGK	7565	134	72961	1132
AUSTRL	10878	131	153863	2212

5112 19 19

WOLLKAMMGARNGEWEBE>85% 200-375G/M2

	M2		M2	
EINF	16626*	174*	612694*	4286*
GEW DT	42		1491	
PV	216	4	179608	434
EU	120	3	25950	147
BELGI			11569	58
SCHWZ			13300	212
TUERK	5445	50	190057	1534
LITAU			177556	411
POLEN	10377	111	155795	1410
RUMAEN	423	6	24706	214
JAPAN			8575	219
AUSF	3317*	17*	194177*	1011*
GEW DT	9		477	
PV			75096	384
EU	966	6	72184	388
NIEDL	105	2	58902	302
LITAU			54194	275
UKRAIN			12725	73
RUSSLD			29121	145

5112 19 91

WOLLKAMMGGEW >85%>375G/M2 >3EUR/M2

	M2		M2	
EINF	21157*	817*	378865*	12434*
GEW DT	92		1699	
LV	241	9	2177	72
EU	20780	802	352771	11561
NIEDL	3353	355	41091	2209
ITAL	10835	298	259425	7909
G BRIT	576	14	11443	348
DAENM	862	22	16279	454
OESTER	4649	95	11045	229
SCHWZ	117	4	19688	620
JAPAN	241	9	4185	186
AUSF	67114*	1690*	715447*	18700*
GEW DT	282		3035	
PV	9640	251	252919	5024
EU	15683	806	134033	6031
FRANKR	1626	63	32995	1190
NIEDL	8370	557	39453	2560
ITAL	1524	61	25833	1282
G BRIT	1096	47	6419	221
GRIECH			1715	75
PORTUG			7902	167
OESTER	1800	34	10975	277
TUERK	16291	204	70646	1082
LITAU	755	15	65818	2195
POLEN	2236	140	68945	2010
TSCHE			41131	626
SLOWAK			19603	367
UNGARN			20064	586
RUMAEN			47167	974
UKRAIN	5567	85	34258	420
RUSSLD			58566	556
SLOWEN	18166	165	53296	1227
KROAT	1837	28	10411	287
B HERZ			4531	94
USA	4282	162	44630	1830
MEXIKO			14048	571
THAIL			3008	139
SINGAP	1340	51	6006	248
CHINA			2935	54

5112 19 99

WOLLKAMMGARNGEWEBE >85% >375G/M2

	M2		M2	
EINF	5407*	179*	80101*	2352*
GEW DT	27		354	
LV			97	3
PV			912	16
EU	806	16	1294	27
SCHWZ	3314	110	63368	1844
JAPAN			3835	251
AUSF	*	*	6063*	30*
GEW DT			25	

5112 20 00

WOLLKAMMGARNGEW <85% M SYNT FILAM

	M2		M2	
EINF	19134*	404*	493811*	5705*
GEW DT	54		1153	
PV			149040	325
EU	18016	371	324101	5046
ITAL	11882	275	229730	3860
G BRIT	62	4	2588	110
DAENM			8030	204
OESTER	477	10	9405	144
BELGI	5100	72	64762	555
LITAU			147508	286
UKRAIN			10632	78
JAPAN			3546	114
AUSF	46865*	658*	424134*	6389*
GEW DT	91		937	
PV	22582	303	185039	2564
EU	10925	132	93288	1429
NIEDL	4622	45	14106	156
ITAL	2810	37	13720	379
PORTUG	2823	36	45165	586
OESTER	224	2	14561	165
LETTLD	3492	57	20045	278
LITAU	3347	43	16577	197
POLEN	9677	175	51611	888
TSCHE	100	1	9972	154
SLOWAK	2882	25	39843	469
UNGARN	52	1	31250	587
RUMAEN	5468	56	32475	380
SLOWEN	872	20	38968	768
KROAT	4583	64	37617	525
MAROKK			12902	202

5112 30 10

WOLLKAMMGGEW<85%<200G/M2 SY SPINNF

	M2		M2	
EINF	152481*	2113*	1082601*	13748*
GEW DT	268		1887	
PV			2078	31
EU	149748	2083	1025807	13367
FRANKR	9958	148	173971	2230
ITAL	67539	1161	440560	6964
G BRIT	6939	145	13531	216
PORTUG	42618	392	240810	2292
SPAN	20709	224	153197	1629
SCHWZ	2250	23	32580	114
POLEN	483	7	13392	186
AUSF	217224*	2917*	5285463*	46021*
GEW DT	395		9417	
PV	110262	1530	880135	11504
EU	31180	333	3689782	25637
FRANKR	1056	17	18973	305
NIEDL	1858	18	3397531	22152
ITAL	8520	42	59504	520
G BRIT	67	1	27675	325
GRIECH	1710	21	18073	202
PORTUG	13097	170	134920	1808
SCHWZ	3777	46	31117	262
MALTA	11572	134	64502	711
TUERK	3910	40	162733	1998
LETTLD	11912	132	33330	415
LITAU	5548	62	20675	226
POLEN	24494	329	182514	2486
TSCHE	13747	215	95500	1288
SLOWAK	2497	50	40649	481
UNGARN	4146	72	72798	1086
RUMAEN	40297	507	368413	4131
BULGAR	1860	17	16095	187
UKRAIN	546	8	45129	559
SLOWEN	13932	294	73567	1357
KROAT	16380	260	121394	1851
B HERZ			11275	143
BR JUG			7087	85
MAROKK			36131	308
TUNES			44953	475
CHINA			6738	85
HONGK	9218	103	89165	1248
NEUSEE	9195	142	21522	328

5112 30 30

WOLLKAMMGGEW<85%200-375G/M2 SY SPF

	M2		M2	
EINF	143690*	1622*	2298446*	29355*
GEW DT	356		5673	
PV			6660	65
EU	128320	1513	2177789	28158
FRANKR	25317	317	522944	6286
ITAL	64167	760	780682	11624
G BRIT	659	28	43812	1593
PORTUG	10675	123	333664	3280
SPAN	17605	179	467013	5062
BELGI	5664	60	18731	178
SLOWAK			26492	252
BULGAR	14729	100	29285	189
SLOWEN	548	8	34133	336
JAPAN			4953	187
AUSF	350765*	3967*	5406637*	67077*
GEW DT	835		13030	
PV	146133	1749	2336254	28770
EU	17408	193	1036348	13037
FRANKR	1672	24	54232	1169
NIEDL	792	7	482509	3933
ITAL	273	6	100581	1792
G BRIT	2190	30	75411	1186
GRIECH			24337	258
PORTUG	7293	99	189177	2879
SPAN	74	1	21464	435
SCHWED			6163	116
OESTER	51	1	29597	491
BELGI	5063	25	45976	685
SCHWZ			28879	339
TUERK	53536	680	271812	3261
LETTLD	568	7	59616	966
LITAU	1573	25	25609	344
POLEN	30449	321	520657	6381
TSCHE	16920	236	189264	2437
SLOWAK	17588	132	103270	1089
UNGARN	5138	84	197680	2811
RUMAEN	89141	969	1666610	19260
BULGAR	5477	87	58835	729
UKRAIN	8123	93	101564	1277
RUSSLD	6290	43	59321	613
SLOWEN	16972	208	291197	4220
KROAT	14256	228	304599	4352
B HERZ	13279	90	44160	346
BR JUG			7224	88
MAROKK	6354	58	70331	886
TUNES	38279	365	248637	2781
KANADA			9242	126
SKOREA	2922	34	8077	133
JAPAN	140	14	22670	382
HONGK	930	13	43455	689

5112 30 90

WOLLKAMMGGEW<85%>375G/M2 SY SPINNF

	M2		M2	
EINF	5454*	142*	134723*	3189*
GEW DT	40		647	
EU	3507	79	100619	2234
ITAL	1481	17	52657	941
PORTUG	326	6	9307	171
SPAN	212	12	16576	378
BELGI	624	16	12299	490
SCHWZ	1640	58	24851	767
TUERK	307	5	7192	123
AUSF	6409*	147*	196260*	3312*
GEW DT	30		948	
PV	3188	38	99108	1175
EU	2995	99	59760	1367
FRANKR	72	4	9248	207
NIEDL	1793	81	16485	397
ITAL			9998	226
SPAN			11970	238
OESTER	60	3	5899	152
POLEN			17532	345
TSCHE			6422	133
UNGARN	226	10	8213	236
RUSSLD			34786	300
SLOWEN	244	4	13048	246
B HERZ			30879	266

Wichtigste Ursprungs- und Bestimmungs-Laender	OKTOBER 1999 dt = 100kg	OKTOBER 1999 1000 DM	JAN./OKT. 1999 dt = 100kg	JAN./OKT. 1999 1000 DM
5112 90 10				
WOLLKAMMGARNGEWEBE >10% SEIDENANT				
	M2		M2	
EINF	33115*	798*	304069*	8069*
GEW DT	56		572	
EU	33115	798	302656	8052
FRANKR			19639	609
ITAL	32410	771	267816	7000
G BRIT	705	27	13298	413
AUSF	41793*	795*	331098*	6646*
GEW DT	89		756	
PV	14820	267	123727	2288
EU	16510	275	82140	1569
NIEDL	6642	105	31358	819
ITAL	553	12	13254	411
GRIECH	389	8	5415	128
PORTUG	6505	98	14760	223
TUERK	3341	55	25737	458
LETTLD			4718	78
LITAU			21355	247
POLEN	1215	21	43109	772
TSCHE	1486	42	17434	389
UNGARN	3023	91	29166	727
RUMAEN			28260	418
SLOWEN	2862	85	25298	843
KROAT	8304	137	23270	527
5112 90 91				
WOLLKAMMGARNGEWEBE < 85% < 200G/M2				
	M2		M2	
EINF	26415*	455*	154474*	2933*
GEW DT	45		257	
EU	26132	448	141351	2777
ITAL	25281	425	125933	2489
SPAN	608	10	13302	237
SCHWZ	283	7	13123	156
AUSF	72540*	1183*	214598*	3344*
GEW DT	127		373	
PV	50290	775	101979	1632
EU	5987	106	23115	403
ITAL	250	8	7024	148
PORTUG	5737	98	7752	131
TUERK	1785	26	37292	474
LETTLD	5729	119	13764	246
POLEN	6709	123	17881	284
TSCHE	3832	77	14836	299
UNGARN	5803	90	14532	231
RUMAEN	8275	142	14347	235
UKRAIN	9899	172	9899	172
SLOWEN	5921	87	26407	421
MAROKK	8161	114	8491	118
5112 90 93				
WOLLKAMMGARNGEW <85% >200-375G/M2				
	M2		M2	
EINF	7441*	109*	186614*	3435*
GEW DT	19		481	
EU	7441	109	172787	3198
ITAL	6700	94	153038	2796
SPAN	514	9	15027	309
ISRAEL			8248	118
AUSF	35440*	554*	185646*	3080*
GEW DT	105		486	
PV	8609	117	85683	1305
EU	5112	90	32823	621
PORTUG	30	1	14882	297
TUERK	15158	282	17402	317
POLEN	3882	33	24584	343
TSCHE	706	11	10299	176
UNGARN			6158	102
RUMAEN	4235	43	28258	357
SLOWEN	1969	37	16509	362
KROAT	266	5	14334	326
5112 90 99				
WOLLKAMMGARNGEWEBE < 85% > 375G/M2				
	M2		M2	
EINF	9970*	243*	47263*	1257*
GEW DT	56		250	
EU	9915	241	43531	1162
NIEDL	9875	239	38113	1037
SCHWZ	55	2	3580	92
AUSF	10501*	266*	45041*	1107*
GEW DT	57		243	
PV			5511	79
EU	10501	266	35633	952
NIEDL	10306	252	33588	843
UKRAIN			5432	77

Wichtigste Ursprungs- und Bestimmungs-Laender	OKTOBER 1999 dt = 100kg	OKTOBER 1999 1000 DM	JAN./OKT. 1999 dt = 100kg	JAN./OKT. 1999 1000 DM
5113 00 00				
GEWEBE GROB TIERHAAR O ROSSHAAR				
	M2		M2	
EINF	28151*	92*	417387*	1593*
GEW DT	62		930	
EU	28120	90	416525	1535
NIEDL	600	2	72638	310
OESTER	17703	31	332347	569
AUSF	51439*	322*	461939*	2951*
GEW DT	122		1100	
PV	6787	56	62313	678
EU	25036	132	231176	1063
FRANKR	20768	100	98612	485
NIEDL			53632	157
POLEN	1887	12	23597	220
SLOWEN	830	12	18070	234
KROAT	1459	23	27884	371
ARGENT	1687	16	13052	93
JORDAN			7581	63
CHINA			26267	159

KAPITEL 52

BAUMWOLLE

5201 00 10				
BAUMWOLLE HYDROPHIL ODER GEBLEICHT				
	DT		DT	
EINF	5105*	1204*	52560*	12771*
EU	200	108	493	270
G BRIT			129	74
BELGI	200	108	364	196
LETTLD			9738	2636
USBEK	4905	1096	40825	9582
INDIEN			1484	274
AUSF	110*	38*	277*	67*
5201 00 90				
ROHBAUMWOLLE				
EINF	65882*	14850*	986305*	227878*
AUS LG	10649	2647	93453	23765
EU	1917	335	59318	11425
GRIECH	1917	334	58185	11196
SPAN		1	887	172
NORWEG	237	65	237	65
SCHWZ			235	58
TUERK	1256	242	16997	3466
LETTLD	479	102	3410	772
POLEN			269	72
TSCHE			965	259
SLOWAK			1386	381
UNGARN			240	54
RUSSLD			5057	1128
ASERB			5487	1315
KASACH	234	51	6573	1607
TURKM	1907	521	24232	5762
USBEK	17104	3741	441292	94625
TADSCH	2982	559	6011	1200
KIRGIS			8740	2082
SLOWEN			245	61
AEGYPT	1721	705	17224	6862
SUDAN	6664	1339	69023	13477
MALI	3956	877	27850	6355
BURKIN	1603	384	26708	6451
NIGER			491	108
TSCHAD	12507	2685	103224	24934
SENEG	200	63	280	91
GUINEA	3010	568	14167	3178
GHANA			1073	237
TOGO	312	52	2841	758
BENIN	517	135	11526	2856
NIGERI			2610	550
KAMERU	3775	769	8502	1885
SIMBAB			28951	8815
MALAWI			402	119
USA	1477	590	23635	9875
PERU	141	72	805	409
PARAGU			1071	224
ARGENT	1906	443	14904	2950
SYRIEN			13126	3013
IRAN			3492	744
ISRAEL	1360	386	18635	6312
INDIEN	493	115	4694	1053
THAIL			8489	1582
AUSTRL			1473	586
AUSF	13875*	3870*	128760*	37959*
EU	10616	2923	78244	23794
NIEDL	2173	527	10570	2834
ITAL	59	13	6591	1119
G BRIT			392	119
DAENM	2283	765	10119	3467
PORTUG	189	99	189	99
OESTER	5512	1435	49059	15931
BELGI	400	84	1320	224
SCHWZ	245	104	3330	1327
TUERK			2636	789
POLEN	853	143	2554	606

Wichtigste Ursprungs- und Bestimmungs-Laender	OKTOBER 1999 dt = 100kg	OKTOBER 1999 1000 DM	JAN./OKT. 1999 dt = 100kg	JAN./OKT. 1999 1000 DM
TSCHE	1393	452	17809	5708
SLOWAK			406	138
UNGARN			6798	1905
RUMAEN	104	38	303	107
UKRAIN			1548	282
SLOWEN	221	81	221	81
KROAT	361	111	2307	701
TUNES	62	18	431	125
PAKIST			446	114
INDIEN			839	232
BANGLA			8887	1682
INDONE			1777	244
5202 10 00				
GARNABFAELLE VON BAUMWOLLE				
EINF	3793*	331*	25925*	2419*
AUS LG	16	1	16	1
EU	1892	72	10800	555
TSCHE	1366	226	10308	1594
AUSF	449*	47*	15123*	1518*
EU	221	15	15341	1405
NIEDL	64	8	3836	360
ITAL	107	3	3276	292
SPAN			4203	478
BELGI			1536	128
5202 91 00				
REISSSPINNSTOFF AUS BAUMWOLLE				
EINF	9518*	660*	135095*	8789*
AUS LG	255	44	795	167
EU	8444	526	128507	8051
FRANKR	4314	275	63224	3910
ITAL	1347	75	27935	1678
OESTER			828	226
BELGI	2301	154	34348	2050
INDONE	496	66	496	66
JAPAN			1074	199
AUSF	2416*	186*	27157*	2349*
EU	248	47	4651	641
NIEDL			491	86
ITAL	12	1	1122	141
SCHWED			359	74
TSCHE	2168	139	21577	1521
USA			159	95
5202 99 00				
ANDERE ABFAELLE VON BAUMWOLLE				
EINF	31131*	4648*	334351*	48216*
AUS LG	1384	255	30727	5243
EU	8100	1284	83653	11804
FRANKR	1529	96	15745	1819
ITAL	951	108	13096	371
G BRIT	11	2	1217	430
DAENM	328	52	2551	357
GRIECH	3934	713	24843	4170
OESTER	903	202	13348	2275
BELGI	286	108	9162	2201
SCHWZ	2519	325	23705	3379
TUERK	7831	1105	67562	9255
ESTLD			2045	230
TSCHE	792	50	7747	573
SLOWAK	237	25	2077	227
UNGARN	137	20	1228	143
SIMBAB	141	20	980	155
USA			1882	184
GUATEM			383	55
EL SAL	122	18	1705	241
BRASIL	429	65	6020	903
PAKIST	3159	486	32299	5034
INDIEN	643	113	49541	7703
SRILAN			1220	208
THAIL	339	56	5867	931
INDONE	2512	358	12904	2051
MALAYS	496	95	7262	1309
SINGAP	483	380	1386	518
SKOREA	853	162	14403	2484
JAPAN			1576	281
HONGK			687	109
AUSF	12729*	2027*	191886*	28364*
EU	11646	1856	177720	25850
FRANKR	4661	789	64850	9156
NIEDL	1593	250	18794	3074
ITAL	424	35	28781	2963
G BRIT	1952	202	33062	3455
DAENM			2877	334
GRIECH			858	116
PORTUG			5542	1107
SPAN	731	136	9657	1430
SCHWED	1720	325	11386	2150
OESTER	492	116	7820	1461
BELGI			3497	574
SCHWZ	128	18	3602	608
POLEN	744	142	5254	1019
TSCHE			2561	416
SLOWEN			1438	288
PHILIP			430	56

Wichtigste Ursprungs- und Bestimmungs-Laender	OKTOBER 1999		JAN./OKT. 1999	
	dt = 100kg	1000 DM	dt = 100kg	1000 DM
5203 00 00				
BAUMWOLLE GEKREMPELT ODER GEKAEMMT				
EINF	227*	175*	3979*	3454*
EU			29	5
SCHWZ	220	172	3066	2895
USA	5	2	815	507
AUSF	214*	70*	1948*	551*
PV			5	3
EU	43	17	234	105
5204 11 00				
BAUMWOLLNAEHGARN>85% NI EINZELVERKAUF				
EINF	204*	240*	2228*	2346*
EU	50	135	336	1035
SPAN	24	68	107	411
TUERK		1	219	106
BULGAR			103	186
SYRIEN	119	60	1396	735
AUSF	62*	268*	800*	3127*
PV	6	21	102	338
EU	1	8	176	665
PORTUG	1	3	42	168
POLEN	16	80	194	746
TUNES	18	77	91	398
5204 19 00				
BAUMWOLLNAEHGARN<85% NI EINZELVERKAUF				
EINF	*	*	*	*
AUSF	14*	47*	111*	360*
PV			3	11
5204 20 00				
BAUMWOLLNAEHGARN >85% F EINZELVERKAUF				
EINF	207*	419*	1282*	3073*
AUS LG				3
EU	15	110	156	1014
SPAN	15	109	127	956
TUERK	30	47	504	657
UNGARN			6	64
BULGAR			86	150
KROAT	32	94	224	645
MAZED			55	144
CHINA	125	151	234	323
AUSF	73*	623*	952*	6470*
PV			15	44
EU	26	171	518	2699
FRANKR	1	10	153	343
G BRIT	10	72	78	538
OESTER	4	13	96	914
BELGI	1	8	88	335
SCHWZ	11	69	83	502
RUMAEN	9	58	95	627
USA	15	181	140	1562
KANADA	2	21	39	414
5205 11 00				
BWGARN >85% UNGEZW UNGEKAEMMT >714,29				
EINF	11653*	4110*	105906*	38605*
AUS LG			41	25
EU	11541	4056	103271	37226
FRANKR	61	21	1171	469
ITAL	1516	496	20733	7508
SPAN	9484	3307	75791	26609
SCHWED	190	61	1400	449
OESTER	40	15	1558	648
BELGI	197	139	2334	1381
SCHWZ	38	14	300	216
BULGAR			81	109
AEGYPT			1038	585
SAMBIA			313	101
AUSF	3557*	1542*	32055*	14217*
PV			50	46
EU	2936	1145	26738	11064
FRANKR	812	288	5018	1999
NIEDL	454	161	4361	1599
ITAL	147	76	239	120
GRIECH	614	221	3969	1555
PORTUG	50	34	1380	861
SPAN	159	50	4196	1372
SCHWED	17	14	508	375
OESTER	207	92	3854	1388
BELGI	456	199	2517	1452
SCHWZ	81	37	774	336
TSCHE	178	65	1179	501
SLOWAK	88	46	908	409
MAROKK			40	76
USA	268	238	2336	1770

Wichtigste Ursprungs- und Bestimmungs-Laender	OKTOBER 1999		JAN./OKT. 1999	
	dt = 100kg	1000 DM	dt = 100kg	1000 DM
5205 12 00				
BWGARN>85% UNGEZW UNGEK <14,29-232,56				
EINF	15036*	7174*	155898*	78567*
PV	7	4	154	172
AUS LG	403	172	8220	3739
EU	10161	4865	100335	46557
FRANKR	2294	1024	18941	8257
NIEDL	149	61	1524	771
ITAL	1869	1055	22262	10173
GRIECH	1243	571	12956	6203
SPAN	989	479	8323	4096
SCHWED	904	347	4773	1888
OESTER	609	313	10963	5334
BELGI	2100	1011	20475	9766
SCHWZ	756	366	6438	3842
TUERK	1354	588	15016	6410
ESTLD	125	60	861	432
LITAU			483	171
TSCHE	282	189	3871	2437
UNGARN			433	249
RUMAEN			179	116
TURKM			826	357
USBEK	360	138	3128	1265
AEGYPT	473	229	7761	4326
SAMBIA	640	281	11233	5485
SIMBAB	160	144	1406	726
SYRIEN	136	55	2358	955
INDIEN	24	10	316	149
INDONE	447	198	8137	3695
MALAYS	118	51	2833	1305
CHINA			149	65
AUSF	13119*	5720*	134260*	62447*
PV	256	140	1550	831
EU	9740	4118	97371	43747
FRANKR	1276	580	16132	6949
NIEDL	1178	450	8329	3545
ITAL	1177	610	8607	4261
G BRIT	678	297	10091	5319
IRLAND	29	34	488	442
DAENM	81	50	2118	1062
GRIECH	6	8	167	83
PORTUG	251	102	4238	2437
SPAN	3526	1303	22043	8577
SCHWED	33	17	464	231
FINNL	276	145	2682	1318
OESTER	662	283	17488	7444
BELGI	567	239	4524	2077
NORWEG			355	139
SCHWZ	200	125	2390	1395
TSCHE	1719	817	19081	9311
SLOWAK	1134	536	10242	5292
RUMAEN	61	22	1381	908
KROAT			341	188
MAZED			336	178
USA			504	294
ISRAEL	83	12	1712	579
JAPAN			30	74
5205 13 00				
BWGARN>85% UNGEZW UNGEK<232,56-192,31				
EINF	7795*	4040*	71482*	38810*
PV			5	5
AUS LG	428	212	8913	4435
EU	2246	1247	23943	14749
FRANKR	37	17	746	418
NIEDL	330	175	1335	708
ITAL	76	78	8588	4325
G BRIT			60	64
GRIECH	1610	879	11666	6474
SPAN	37	30	685	487
OESTER	150	66	2567	2120
SCHWZ	430	298	5500	3682
TUERK	2300	1143	12425	5870
ESTLD			404	181
LITAU			147	66
TSCHE	107	65	114	72
TURKM			2509	1068
USBEK	898	391	3626	1595
AEGYPT	227	131	1452	962
SIMBAB	168	78	4816	2292
S AFR			308	181
SWASI			256	146
BRASIL			162	97
SYRIEN			1714	798
INDIEN			362	204
INDONE	224	106	6767	3262
MALAYS	1193	580	6565	3344
TAIWAN			152	70
AUSF	4565*	2545*	34811*	20568*
PV	67	29	94	52
EU	2212	1178	22991	13085
FRANKR	653	363	4699	2933
NIEDL	447	274	4052	2432
ITAL	275	128	3115	1508
G BRIT	158	67	1129	574
DAENM	189	97	2216	1268
GRIECH			2324	1346
PORTUG	141	68	2421	1317
SPAN	211	92	1474	769
OESTER	81	58	1188	714
SCHWZ	132	176	484	555
TUERK	18	13	328	162
POLEN	144	67	1220	574
TSCHE	855	501	4084	2456
SLOWAK	87	45	703	429
UNGARN	118	69	1201	721
RUMAEN	486	194	486	194

Wichtigste Ursprungs- und Bestimmungs-Laender	OKTOBER 1999		JAN./OKT. 1999	
	dt = 100kg	1000 DM	dt = 100kg	1000 DM
SLOWEN			201	125
KROAT	41	22	754	495
MAZED	11	11	342	213
TUNES	176	52	206	71
USA	3	1	279	142
SAUDIA	214	184	1416	1285
5205 14 00				
BWGARN>85% UNGEZW UNGEKAEMM<192,3-125				
EINF	759*	499*	6434*	4499*
PV			21	16
AUS LG	327	174	1251	756
EU	157	162	1677	1578
ITAL	123	141	567	753
GRIECH			219	139
OESTER	22	14	532	439
TUERK			876	506
LETTLD	125	63	247	135
AEGYPT			1013	681
SYRIEN			200	96
INDIEN	368	200	935	523
INDONE	104	64	640	355
MALAYS			131	73
SKOREA			594	469
AUSF	893*	672*	10976*	8147*
EV	40	36	83	74
PV			65	56
EU	353	260	5210	3223
ITAL			518	323
G BRIT			179	112
PORTUG			377	261
OESTER	22	13	390	247
BELGI	232	129	3169	1742
LITAU			55	84
TSCHE	521	385	4395	3167
RUMAEN			854	1236
MAZED			124	96
SAUDIA			120	109
5205 15 10				
BWGARN>85% UNGEZW UNGEKAEMM<125-83,33				
EINF	118*	57*	269*	153*
ESTLD	118	57	243	117
AUSF	17*	111*	394*	2353*
PV			4	30
EU	3	18	168	1047
ITAL			62	372
OESTER	2	13	91	573
UNGARN	7	49	78	538
UKRAIN	5	33	50	345
SRILAN	2	11	44	175
5205 15 90				
BWGARN >85% UNGEZW UNGEKAEMMT <83,33				
EINF	*	*	775*	608*
EU			716	535
NIEDL			716	535
AEGYPT			55	66
AUSF	*	*	80*	101*
MAZED			80	101
5205 21 00				
BWOLLGARN>85% UNGEZW GEKAEMMT >714,29				
EINF	*	*	1*	3*
EU			1	3
AUSF	5*	11*	188*	99*
PV	5	11	5	11
SCHWZ			176	82
5205 22 00				
BWGARN >85% UNGEZW GEK <714,29-232,56				
EINF	2914*	2056*	32219*	22319*
AUS LG	166	77	2107	1099
EU	1512	1193	18618	14463
ITAL	899	764	8975	8395
DAENM	7	8	262	396
GRIECH	452	252	5693	3463
PORTUG			1842	826
SPAN	101	133	259	329
OESTER	50	32	1415	878
SCHWZ	308	237	1196	848
TUERK	273	171	1467	893
TSCHE	4	2	266	122
UNGARN			367	196
USBEK			656	314
SLOWEN	91	101	395	464
AEGYPT			1656	1096
SAMBIA	5	3	388	203
SIMBAB	584	280	845	404

Wichtigste Ursprungs- und Bestimmungs-Laender	OKTOBER 1999		JAN./OKT. 1999	
	dt = 100kg	1000 DM	dt = 100kg	1000 DM
ARGENT			151	76
SYRIEN			737	374
INDIEN	137	69	493	231
MALAYS			4782	2490
AUSF	2155*	2176*	19850*	19601*
PV	16	25	305	602
EU	1064	1096	13405	11834
FRANKR	249	305	1802	1627
NIEDL	2	4	702	482
ITAL	33	56	886	800
G BRIT	136	111	2696	2053
IRLAND	44	61	349	477
DAENM	48	74	720	1104
PORTUG	151	116	1326	1034
SPAN			515	270
SCHWED	199	122	1114	769
FINNL	88	138	365	405
OESTER	105	95	2549	2516
BELGI	4	5	297	250
SCHWZ	8	6	447	370
TUERK			40	69
LETTLD	33	48	458	733
LITAU	41	47	211	297
POLEN	179	116	788	695
TSCHE	245	223	1175	1195
SLOWAK	68	94	649	889
UNGARN	53	73	595	773
RUMAEN	136	53	406	352
UKRAIN	62	114	391	719
KROAT	19	31	123	206
USA	123	136	413	495
SYRIEN	17	28	256	405
ISRAEL	3	5	70	174

5205 23 00

BWGARN >85% UNGEZW GEK<232,56-192,31

EINF	7356*	4531*	76587*	49761*
PV			9	7
AUS LG	997	592	7637	4200
EU	4343	2750	46959	32637
FRANKR	180	137	1672	1660
NIEDL	374	209	1171	700
ITAL	589	469	8255	7034
DAENM	11	19	374	595
GRIECH	2366	1381	26979	17039
PORTUG	715	404	3675	2219
SPAN	37	60	158	221
SCHWED			62	73
OESTER	43	29	4079	2551
BELGI	28	42	534	545
SCHWZ	473	302	3563	2412
TUERK	810	496	4430	2683
ESTLD			126	78
TSCHE	218	108	1331	698
AEGYPT	72	61	205	154
SIMBAB	761	405	7668	4074
S AFR	89	57	376	236
PERU			186	191
ARGENT			1197	635
SYRIEN			744	392
PAKIST	3	2	762	424
INDIEN			281	213
THAIL	314	189	2808	1550
INDONE			342	189
MALAYS	271	156	5581	3107
AUSF	3455*	2935*	26870*	21121*
PV			292	336
EU	1721	1813	16615	13861
FRANKR	321	227	4828	3272
NIEDL	85	52	259	139
ITAL	217	321	2307	2273
G BRIT	297	204	3337	2361
DAENM	95	208	493	802
GRIECH	556	608	1870	2156
PORTUG	14	23	1774	1279
SPAN			355	212
OESTER	69	97	999	1045
BELGI	51	43	351	266
SCHWZ	3	3	505	428
LITAU	222	147	525	533
POLEN	803	409	3591	1993
TSCHE	361	258	1783	1485
SLOWAK	65	53	367	251
UNGARN	125	125	1755	1270
KROAT	33	30	420	301
MAZED	100	56	267	156
S AFR			52	53
USA			190	235
ISRAEL			139	57

5205 24 00

BWGARN>85% UNGEZW GEKAEMMT<192,31-125

EINF	5682*	4636*	59569*	47251*
AUS LG	212	133	3835	2461
EU	2592	2298	30847	25785
ITAL	885	760	13396	11594
GRIECH	1028	732	11669	8231
OESTER	605	756	5082	5500
BELGI	25	15	132	95
SCHWZ	1221	1101	11219	10160
TUERK	216	134	2788	1627
TSCHE	436	184	1935	814
SLOWEN	60	73	287	349
AEGYPT	165	132	1693	1316
SIMBAB			1036	736
PERU	222	217	949	893
INDIEN	465	306	2257	1445
THAIL	204	130	2842	1737
INDONE			887	568
MALAYS	101	61	2766	1768
AUSF	1367*	1334*	14418*	14003*
PV	52	45	150	130
EU	777	798	7734	7882
FRANKR	233	201	1036	779
NIEDL	75	47	694	489
ITAL	56	93	1200	1207
G BRIT	33	26	1219	917
GRIECH			445	378
PORTUG	164	126	948	869
OESTER	130	226	1823	2871
SCHWZ	20	15	321	357
LITAU			89	136
POLEN			292	198
TSCHE	410	380	4049	3798
UNGARN			299	209
SLOWEN	44	45	732	598
KROAT	50	50	437	311
MAZED			181	133

5205 26 00

BWGARN>85% UNGEZW GEKAEMMT<125-106,37

EINF	1412*	1665*	14669*	16741*
AUS LG			421	359
EU	384	482	6509	7130
NIEDL			154	154
ITAL	384	482	5711	6377
GRIECH			247	225
SPAN			234	203
OESTER			162	169
SCHWZ	781	902	5236	6570
TUERK	21	16	236	149
TSCHE			116	112
AEGYPT			317	280
PERU	226	265	1546	1881
INDIEN			702	615
AUSF	717*	1398*	7213*	14915*
PV			6	8
EU	546	1010	5961	12505
FRANKR	57	97	179	347
ITAL			150	214
GRIECH			334	433
PORTUG	236	121	629	566
OESTER	253	792	4643	10904
SCHWZ	121	350	656	1794
TUERK			68	81
LITAU			246	226
TSCHE	48	23	172	169
MAZED			89	120

5205 27 00

BWGARN >85% UNGEZW GEK < 106,38-83,33

EINF	1817*	2094*	16577*	20578*
EU	1308	1411	10309	12162
NIEDL			78	83
ITAL	624	727	7213	8707
GRIECH	684	684	2685	2893
SPAN			199	194
OESTER			98	161
SCHWZ	321	443	3741	5327
TUERK	23	22	156	141
TSCHE			244	236
AEGYPT	165	218	675	918
PERU			1212	1527
INDIEN			238	259
AUSF	834*	2532*	6493*	17580*
PV	26	95	163	664
EU	644	2080	5357	15103
ITAL	10	56	568	1526
G BRIT	12	79	26	168
GRIECH	9	50	79	424
OESTER	605	1876	4603	12784
SCHWZ	82	116	605	800
TUERK	19	63	37	80
TSCHE	29	75	99	224
SLOWAK	36	115	231	795
KROAT	2	12	61	240
SRILAN	22	71	48	153

5205 28 00

BWGARN>85% UNGEZWIRNT GEKAEMMT <83,33

EINF	520*	890*	4948*	8121*
EU	129	264	1814	3141
ITAL	129	264	1632	2874
OESTER			160	220
SCHWZ	247	448	1753	3181
AEGYPT			498	717
PERU	144	178	883	1082
AUSF	3*	4*	137*	236*
EU			15	59
OESTER			15	57
MAZED			89	107

5205 31 00

BWGARN>85% GEZWIRNT UNGEKAEMMT>714,29

EINF	153*	141*	2778*	1563*
EU	153	141	1955	1187
NIEDL	24	13	258	132
ITAL	19	74	507	368
SPAN	110	54	980	538
SAMBIA			645	244
AUSF	265*	233*	4414*	2924*
PV	17	10	54	32
EU	177	98	3918	2449
FRANKR	8	9	490	404
NIEDL	23	13	526	301
ITAL			864	440
G BRIT	1	1	238	219
PORTUG			289	150
OESTER	6	4	976	581
SCHWZ	5	3	92	109
TUERK	22	90	92	143

5205 32 00

BWGARN >85% GEZW UNGEK <714,29-232,56

EINF	3883*	2355*	40934*	25632*
AUS LG	760	379	6117	3174
EU	803	520	11342	8077
FRANKR	2	4	129	196
NIEDL	25	15	1692	932
ITAL	26	36	1074	1531
GRIECH	486	308	4430	3002
PORTUG	4	4	805	586
BELGI	221	131	2426	1358
SCHWZ	185	249	1810	2249
TUERK	117	45	2831	1607
ESTLD	174	79	581	260
TSCHE			401	309
UNGARN	145	106	1478	879
USBEK	138	60	855	380
AEGYPT	192	123	1711	1162
SAMBIA	785	410	6482	3622
SIMBAB			186	94
SYRIEN			1384	688
PAKIST	229	108	3453	1631
INDIEN	263	178	2491	1412
THAIL	713	396	3582	2063
INDONE	67	35	1425	723
AUSF	1180*	1442*	17250*	15643*
PV	8	14	384	349
EU	1013	975	14295	11751
FRANKR	328	235	2456	1959
NIEDL	109	83	2296	1769
ITAL	15	18	2642	2152
G BRIT			775	615
IRLAND			425	187
DAENM	10	9	307	339
SCHWED	7	7	114	83
FINNL	45	59	332	389
OESTER	444	525	3590	3221
BELGI	55	39	1052	800
SCHWZ	24	32	955	923
POLEN	2	2	139	203
TSCHE	14	22	521	466
SLOWAK	6	7	149	194
TUNES	65	323	172	799
BRASIL			225	350
SRILAN	20	30	349	394

5205 33 00

BWGARN >85% GEZW UNGEK <232,56-192,31

EINF	1574*	1000*	20737*	14769*
AUS LG	702	439	4631	2717
EU	94	92	4974	5037
FRANKR	20	32	1525	2034
NIEDL			699	410
ITAL	3	7	229	354
G BRIT			152	85
GRIECH	66	47	1055	741
OESTER	5	6	901	1001
BELGI			346	346
TUERK			959	560
ESTLD	63	36	357	215
TSCHE	92	65	953	925
USBEK	7	4	237	124
AEGYPT			2201	1598
SAMBIA	172	102	1077	630
SYRIEN	155	79	1082	578
PAKIST	69	38	641	324
INDIEN	186	110	3787	2062
THAIL	690	449	3111	1970
INDONE			1006	555
AUSF	304*	227*	6046*	4504*
PV	5	4	12	9
EU	165	121	5709	4152
FRANKR	1	2	482	300
NIEDL			612	433
ITAL			2045	1455
G BRIT			98	93
GRIECH	65	48	165	115
OESTER	89	64	504	449
BELGI			1641	1162
TSCHE	13	15	116	135

Wichtigste Ursprungs- und Bestimmungs-Laender	OKTOBER 1999		JAN./OKT. 1999	
	dt = 100kg	1000 DM	dt = 100kg	1000 DM
USA	124	89	194	180
5205 34 00				
BWGARN>85% GEZW UNGEKAEMMT<192,31-125				
EINF	923*	581*	12859*	8474*
EV			173	228
AUS LG	16	10	2000	1339
EU	137	103	536	441
NIEDL	85	60	194	133
GRIECH	52	43	167	116
BELGI			145	134
TUERK			640	419
ESTLD	63	40	421	263
LETTLD			243	137
AEGYPT			325	265
SAMBIA			406	275
SYRIEN			130	106
INDIEN	643	391	8701	5756
THAIL			519	330
INDONE			210	126
CHINA			341	227
AUSF	440*	392*	3098*	2341*
EU	440	392	3025	2263
NIEDL	1	1	92	74
G BRIT			245	188
GRIECH	49	42	154	121
BELGI	351	319	2389	1773
5205 35 00				
BWGARN >85% GEZWIRNT UNGEKAEMMT <125				
EINF	11*	6*	126*	73*
AUS LG	11	6	96	50
AUSF	*	*	59*	72*
EU			16	6
POLEN			43	66
5205 41 00				
BWGARN >85% GEZWIRNT GEKAEMMT >714,29				
EINF	146*	197*	1003*	1198*
EU	28	69	276	424
ITAL	28	69	167	294
G BRIT			65	71
TSCHE	102	115	699	746
AUSF	24*	35*	251*	451*
EU	21	30	172	254
HONGK			24	64
5205 42 00				
BWGARN>85%GEZW GEKAEMMT<714,29-232,56				
EINF	2546*	1423*	25100*	17225*
AUS LG	162	63	1776	889
EU	32	53	4468	5351
FRANKR	8	15	637	764
ITAL	16	30	2440	3012
DAENM			59	57
GRIECH			469	413
PORTUG	7	6	116	237
SPAN	1	2	110	199
SCHWED			363	410
OESTER			269	221
SCHWZ	81	73	392	378
TUERK			191	127
TSCHE	2056	1034	14975	7446
UNGARN	52	52	655	584
SLOWEN	43	55	239	308
KROAT			70	112
MAZED	2	3	137	185
AEGYPT	82	68	1534	1459
SYRIEN	12	7	1918	975
INDIEN	165	77	412	231
AUSF	388*	703*	6477*	9596*
PV	6	14	379	763
EU	126	241	4814	6636
FRANKR		1	326	377
ITAL	2	3	145	263
G BRIT			1307	1803
DAENM	6	14	610	1073
OESTER	76	166	1515	2069
BELGI	15	24	517	509
TSCHE	15	41	294	540
SLOWAK	6	15	397	799
KANADA	52	94	81	170
THAIL	3	5	14	66
CHINA	32	54	71	109
AUSTRL	22	38	147	242
5205 43 00				
BWGARN>85%GEZW GEKAEMMT<232,56-192,31				
EINF	2100*	1341*	20191*	13954*
PV				2
AUS LG	96	59	5108	3070
EU	270	308	3154	3908
FRANKR	2	5	78	115
ITAL	9	19	677	1127
GRIECH			211	178
OESTER	259	284	2054	2371
BELGI			79	53
SCHWZ			158	132
TUERK	19	9	266	182
ESTLD	84	49	221	134
TSCHE	1603	905	10086	5611
UNGARN			33	73
KROAT			137	222
AEGYPT			151	99
SYRIEN	71	43	5180	3098
INDIEN	25	16	458	295
AUSF	284*	546*	2527*	4770*
PV	133	261	264	521
EU	98	70	1549	1989
FRANKR			336	460
G BRIT			165	552
PORTUG			115	75
SPAN	54	33	121	113
BELGI			533	440
TSCHE	28	54	372	630
SLOWAK	35	73	62	136
UNGARN	46	89	97	189
TUNES	52	208	324	1360
PHILIP			8	50
CHINA			20	91
5205 44 00				
BWGARN >85% GEZW GEKAEMMT <192,31-125				
EINF	2660*	2373*	26047*	23752*
AUS LG	609	440	4222	3487
EU	744	731	7371	7501
FRANKR			67	115
NIEDL			65	52
ITAL	207	202	1201	1254
GRIECH	507	462	5027	4798
SPAN	12	40	194	403
OESTER	18	27	505	608
BELGI			286	220
SCHWZ			103	148
TSCHE	325	263	6461	6023
AEGYPT			960	1028
SYRIEN			1769	1361
INDIEN	1591	1379	8637	7125
THAIL			620	481
AUSF	608*	831*	7215*	8280*
LV			35	37
PV	66	86	299	346
EU	208	311	4958	5306
FRANKR	57	81	847	1018
NIEDL		1	102	100
ITAL	91	75	2466	1991
G BRIT	13	22	204	392
OESTER	38	101	302	756
BELGI	9	31	947	956
TSCHE	306	393	1741	2097
SLOWAK	66	75	116	176
SLOWEN	22	36	213	336
5205 46 00				
BWGARN >85% GEZW GEKAEMMT <125-106,38				
EINF	323*	422*	2919*	3572*
PV			25	6
AUS LG	106	97	597	555
EU	177	296	1024	1788
FRANKR	50	71	329	490
ITAL	100	134	542	747
SPAN	27	91	148	544
AEGYPT			260	290
INDIEN	106	97	1558	1436
AUSF	31*	35*	331*	412*
PV	18	20	223	262
EU			26	56
TSCHE	31	35	302	350
5205 47 00				
BWGARN>85% GEZW GEKAEMMT<106,38-83,33				
EINF	1652*	2124*	10087*	14646*
AUS LG			1216	1330
EU	583	804	3022	5489
NIEDL	205	215	408	438
ITAL	368	576	2313	4449
GRIECH			199	451
OESTER	10	13	85	123
SCHWZ	296	336	1417	1739
AEGYPT	163	298	1138	2173
PERU	60	67	397	513
INDIEN	540	587	4071	4620
AUSF	705*	1549*	5081*	10310*
PV	96	274	591	1465
EU	390	768	3638	6801
FRANKR	135	232	387	810
ITAL	4	15	1157	1464
G BRIT	124	183	814	1721
GRIECH	44	114	280	618
PORTUG			94	181
SPAN	2	9	104	140
OESTER	52	147	701	1607
SCHWZ	4	10	65	152
TUERK	55	136	189	413
TSCHE	96	131	224	330
SLOWAK	50	106	440	941
KANADA	37	131	195	688
SRILAN	54	195	186	628
5205 48 00				
BWGARN >85% GEZWIRNT GEKAEMMT <83,33				
EINF	338*	858*	3661*	7547*
PV			1	4
AUS LG	70	95	313	446
EU	160	433	1036	2869
NIEDL	6	13	59	73
ITAL	154	420	933	2672
SCHWZ	13	101	627	1609
AEGYPT	15	110	1030	1676
PERU			463	656
INDIEN	150	214	488	708
AUSF	76*	154*	1717*	3542*
EU	74	146	1712	3522
ITAL			594	902
G BRIT	50	81	300	570
PORTUG	23	62	598	1301
OESTER			184	659
5206 11 00				
BWGARN <85% UNGEZW UNGEKAEMMT >714,29				
EINF	1537*	559*	15581*	5159*
EU	961	436	9344	3694
NIEDL			426	157
ITAL	948	430	8044	3120
SPAN	13	6	866	413
TSCHE	576	123	6132	1384
AUSF	101*	65*	1016*	904*
PV	22	16	22	16
EU	57	31	623	584
NIEDL	6	6	240	261
KROAT			80	159
5206 12 00				
BWGARN<85% UNGEZW UNGEK<714,29-232,56				
EINF	533*	496*	6085*	5428*
EU	257	252	4810	4447
FRANKR	51	36	647	533
ITAL	69	129	722	1080
SPAN	113	77	1082	666
BELGI	24	10	2217	2074
SCHWZ			222	188
TSCHE	116	94	554	432
SLOWEN	160	150	399	364
AUSF	634*	506*	9281*	6330*
PV			92	71
EU	457	392	7201	4868
FRANKR	104	90	1024	781
NIEDL	208	115	2486	1485
ITAL	59	77	2407	1487
G BRIT	37	26	637	506
OESTER	43	77	315	327
SCHWZ	83	21	360	214
TSCHE	1	1	519	466
SLOWAK			130	62
RUMAEN	18	8	676	398
BULGAR			54	63
5206 13 00				
BWGARN<85% UNGEZW UNGEK<232,56-192,31				
EINF	6*	5*	495*	590*
EU	6	5	475	582
FRANKR			196	239
ITAL	3	4	126	174
OESTER	3	1	102	138
AUSF	136*	80*	564*	452*
EU	133	76	525	416
ITAL	108	63	108	63
G BRIT	25	13	240	119
OESTER			163	222
5206 14 00				
BWGARN<85% UNGEZW UNGEKAEM<192,31-125				
EINF	*	*	*	*
AUSF	*	*	94*	140*
PV			46	62

Wichtigste Ursprungs- und Bestimmungs-Laender	OKTOBER 1999		JAN./OKT. 1999	
	dt = 100kg	1000 DM	dt = 100kg	1000 DM
SCHWZ			48	78
BULGAR			46	62
5206 15 10				
BWGARN<85% UNGEZW UNGEKAEM <125-83,33				
EINF	1*	5*	3*	21*
AUSF	3*	15*	6*	33*
5206 15 90				
BWGARN<85%UNGEZWIRNT UNGEKAEMMT<83,33				
EINF	*	*	1*	11*
AUSF	79*	71*	174*	168*
PV	67	61	158	148
BULGAR	67	61	158	148
5206 21 00				
BWGARN<85% UNGEZWIRNT GEKAEMMT>714,29				
EINF	*	*	13*	7*
AUSF	*	*	73*	85*
5206 22 00				
BWGARN<85% UNGEZW GEKAE<714,29-232,56				
EINF	1*	1*	214*	160*
EU			97	99
SPAN			79	51
AUSF	104*	95*	1482*	1829*
PV	17	13	140	205
EU	86	80	1008	1043
NIEDL	66	61	797	812
RUMAEN	17	13	371	601
5206 23 00				
BWGARN<85% UNGEZW GEKAE<232,56-192,31				
EINF	45*	50*	1335*	945*
AUS LG			959	449
EU	40	47	310	465
ITAL			45	143
OESTER	40	47	209	267
THAIL			185	130
MALAYS			381	166
AUSF	77*	55*	755*	637*
EU	6	7	470	446
OESTER			62	236
AEGYPT	71	48	285	191
5206 24 00				
BWGARN<85% UNGEZW GEKAEMMT<192,31-125				
EINF	107*	124*	607*	713*
EU	107	124	593	693
OESTER	88	109	417	526
AUSF	*	*	42*	62*
EU			13	13
5206 25 10				
BWGARN <85% UNGEZW GEKAEMMT<125-83,33				
EINF	*	*	349*	343*
EU			325	304
SPAN			274	253
AUSF	1*	4*	56*	225*
EU			20	93
5206 25 90				
BWGARN <85% UNGEZWIRNT GEKAEMMT<83,33				
EINF	54*	96*	209*	392*
PV			1	11
SCHWZ	54	96	202	364
AUSF	*	*	70*	125*
EU			6	38
MAZED			64	86

Wichtigste Ursprungs- und Bestimmungs-Laender	OKTOBER 1999		JAN./OKT. 1999	
	dt = 100kg	1000 DM	dt = 100kg	1000 DM
5206 31 00				
BWGARN<85% GEZWIRNT UNGEKAEMMT>714,29				
EINF	2804*	966*	14375*	6232*
EU	2664	911	13882	6014
ITAL	2658	908	13764	5942
AUSF	175*	311*	630*	1161*
EU	127	160	478	634
NIEDL			89	128
BELGI	60	68	182	178
UNGARN	36	132	122	462
5206 32 00				
BWGARN<85% GEZW UNGEKAE<714,29-232,56				
EINF	43*	79*	615*	595*
EU	43	79	400	435
ITAL	43	79	118	176
SPAN			128	156
AUSF	338*	504*	1595*	2048*
PV	135	217	232	380
EU	139	149	1164	1353
NIEDL			196	276
DAENM	2	2	382	373
OESTER	30	40	193	255
RUMAEN	94	156	195	305
BULGAR	41	61	72	109
HONGK	57	129	59	133
5206 33 00				
BWGARN<85% GEZW UNGEKAE<232,56-192,31				
EINF	16*	37*	104*	217*
EU	16	37	76	184
ITAL	16	37	76	184
AUSF	5*	18*	40*	106*
PV	5	18	40	106
UKRAIN			35	88
5206 34 00				
BWGARN <85% GEZW UNGEKAEMMT<192,3-125				
EINF	*	*	752*	463*
AUS LG			186	190
INDIEN			749	460
AUSF	*	*	*	*
5206 35 00				
BWGARN <85% GEZWIRNT UNGEKAEMMT <125				
EINF	*	*	*	*
AUSF	*	*	18*	21*
5206 41 00				
BWGARN <85% GEZWIRNT GEKAEMMT >714,29				
EINF	24*	67*	106*	282*
EU	24	67	67	218
ITAL	24	67	67	218
AUSF	*	*	18*	28*
EU			14	17
5206 42 00				
BWGARN<85%GEZW GEKAEMMT<714,29-232,56				
EINF	894*	817*	3404*	3035*
PV			59	37
AUS LG	4	3	228	128
EU	650	683	2227	2368
PORTUG	75	67	464	412
SPAN	556	592	1721	1869
TSCHE	45	26	132	85
INDONE	194	103	898	466
AUSF	213*	296*	1798*	2264*
PV	13	35	36	113
EU	148	170	1232	1410
NIEDL	22	39	115	119
G BRIT	112	104	915	996
DAENM			15	65
RUMAEN	37	62	429	583

Wichtigste Ursprungs- und Bestimmungs-Laender	OKTOBER 1999		JAN./OKT. 1999	
	dt = 100kg	1000 DM	dt = 100kg	1000 DM
5206 43 00				
BWGARN<85%GEZW GEKAEMMT<232,56-192,31				
EINF	114*	166*	657*	1147*
EU	98	159	548	1097
ITAL	13	38	180	572
OESTER	85	121	368	525
AUSF	41*	120*	171*	356*
EU	5	14	57	30
TSCHE	2	7	29	103
BULGAR	21	61	21	61
5206 44 00				
BWGARN<85% GEZWIR GEKAEMMT<192,31-125				
EINF	182*	231*	1157*	1463*
AUS LG			75	78
EU	182	231	831	1100
ITAL	73	118	344	539
PORTUG	73	78	410	444
OESTER			33	73
INDIEN			302	329
AUSF	*	*	200*	226*
PV			17	14
EU			172	195
G BRIT			172	195
5206 45 00				
BWOLLGARN <85% GEZWIRNT GEKAEMMT <125				
EINF	128*	297*	449*	817*
AUS LG			70	82
EU	110	268	200	473
FRANKR	110	268	182	443
SCHWZ	8	16	80	149
INDIEN			89	96
MALAYS			70	82
AUSF	*	*	40*	139*
EU			40	139
BELGI			40	139
5207 10 00				
BAUMWOLLGARN > 85% FUER EINZELVERKAUF				
EINF	657*	1315*	9920*	18464*
PV			8	25
AUS LG			82	140
EU	75	208	980	2608
NIEDL	25	53	279	617
ITAL	27	82	546	1252
BELGI	2	14	50	373
TUERK	55	28	1025	1698
TSCHE			29	63
SLOWAK	113	189	999	1512
UNGARN	114	259	1037	2375
BULGAR	55	81	864	1253
SLOWEN			80	207
KROAT	115	232	3019	4782
MAZED	115	258	1695	3598
BRASIL			121	152
AUSF	219*	1092*	3388*	17887*
PV	26	26	85	77
EU	93	336	2312	12025
FRANKR	1	3	48	281
NIEDL	6	21	398	1023
ITAL	1	6	164	1185
G BRIT	4	24	222	1515
PORTUG	3	12	224	1279
SPAN	3	19	267	1869
OESTER	70	230	829	4095
BELGI		2	92	475
SCHWZ	13	63	337	1140
POLEN	2	19	26	204
MAZED			23	67
USA	12	72	127	690
BRASIL	6	40	24	167
VIETN	14	84	61	363
CHINA	23	15	89	121
SKOREA	34	297	178	1569
JAPAN	4	57	25	343
5207 90 00				
BAUMWOLLGARN < 85% FUER EINZELVERKAUF				
EINF	74*	108*	1519*	3019*
PV			18	54
EU	8	21	519	1590
FRANKR	1	2	143	396
ITAL	7	18	371	1171
SCHWZ		2	330	370
TSCHE			162	317
SLOWEN			67	135
MAZED	56	73	330	429

Wichtigste Ursprungs- und Bestimmungs-Laender	OKTOBER 1999 dt = 100kg	OKTOBER 1999 1000 DM	JAN./OKT. 1999 dt = 100kg	JAN./OKT. 1999 1000 DM
AUSF	39*	122*	574*	2150*
EU	10	47	294	1168
NIEDL	4	17	88	388
OESTER	5	21	152	580
BELGI		2	34	116
SCHWZ	1	8	94	443
USA	2	8	57	211
5208 11 10				
VERBANDMULL BAUMWOLLE>85%<100G/M2				
	M2		M2	
EINF	7596086*	1780*	70432593*	18046*
GEW DT	2227		20132	
EV			4405100	815
LV	3327284	788	13725416	2939
AUS LG			210000	54
EU			344269	119
BELGI			343060	117
TSCHE	1210862	391	24385266	8503
INDIEN	6385224	1389	45204736	9255
CHINA			385850	105
AUSF	12565*	14*	815477*	508*
GEW DT	4		392	
EU			605509	366
FRANKR			83722	61
NIEDL			461717	260
5208 11 90				
AND BWGEW ROH LWBIND>85% <100G/M2				
	M2		M2	
EINF	2340437*	2191*	23691672*	21881*
GEW DT	1788		18227	
EV	123896	81	1211558	1333
LV	43458	63	338740	352
AUS LG	583137	559	4204843	3369
EU	227050	216	3099222	2887
FRANKR	56581	62	1033591	951
NIEDL	161062	147	676309	616
ITAL	112	1	589914	567
G BRIT			141783	217
OESTER	9295	6	574070	431
SCHWZ	35855	145	203817	842
TSCHE	169264	163	3103582	3310
UNGARN			133506	109
MADAG	73551	44	1497313	992
PAKIST	95250	48	573011	342
INDIEN	834732	690	6166161	4882
THAIL	71476	74	1752061	2235
INDONE	437811	428	1760311	1640
MALAYS	47496	33	670252	549
CHINA	280212	256	2998056	2548
SKOREA	52985	64	299190	341
TAIWAN			1067508	838
AUSF	558054*	838*	6955950*	9086*
GEW DT	413		5360	
PV			7977	24
EU	282991	360	5273869	6423
FRANKR	67828	94	1008965	1406
NIEDL	77119	87	978788	1265
ITAL	56110	91	1388818	1722
G BRIT	31808	23	1347975	1149
SPAN	67	1	67374	110
OESTER	6012	17	283588	406
NORWEG	31644	57	94692	166
SCHWZ	177147	300	640738	1043
TSCHE	5145	9	218356	215
USA	19208	32	221003	316
BRASIL			61588	112
SINGAP	386	1	75997	121
5208 12 16				
BWGEW LWBIND ROH 100-130G/M2<165CM				
	M2		M2	
EINF	2471494*	2613*	15317389*	16826*
GEW DT	2967		18452	
EV			173576	133
LV			111366	107
AUS LG	750329	599	6767430	6052
EU	118710	153	1105661	2003
FRANKR			149409	202
ITAL	62359	55	211768	361
G BRIT	50725	88	279642	462
OESTER			440900	931
SCHWZ	51	1	137412	435
TUERK	108972	152	131849	185
LETTLD	5009	13	129362	239
POLEN	39593	37	489646	476
TSCHE	15286	36	235227	359
UNGARN			28171	100
USBEK	104192	66	314261	254
IRAN	98496	59	119999	72
A EMIR			435809	762
INDIEN	265202	312	1284456	1060
THAIL	755954	867	3923958	4361
INDONE	187233	216	2127978	1936
MALAYS	38500	50	978678	1002
CHINA	595237	521	3057284	2489
SKOREA	31668	66	225174	435

Wichtigste Ursprungs- und Bestimmungs-Laender	OKTOBER 1999 dt = 100kg	OKTOBER 1999 1000 DM	JAN./OKT. 1999 dt = 100kg	JAN./OKT. 1999 1000 DM
JAPAN			4277	97
AUSF	367155*	584*	6234968*	8116*
GEW DT	440		7536	
PV	17741	66	38005	91
EU	322533	484	5704092	7193
FRANKR	21518	31	794292	1057
NIEDL	57408	143	280923	416
ITAL	198655	226	2673351	3040
G BRIT	12990	12	266944	305
PORTUG	15623	23	276176	483
SPAN			743446	878
OESTER	12587	39	578355	888
TUERK			318353	502
5208 12 19				
BWGEW LWBIND ROH 100-130G/M2>165CM				
	M2		M2	
EINF	2801663*	2448*	22732170*	21505*
GEW DT	3422		27781	
EV	47866	39	611623	540
LV	48707	38	69459	78
PV			31286	30
AUS LG	1031760	818	4151206	3362
EU	210052	169	2743567	2639
FRANKR	128143	112	1481335	1454
ITAL			636266	637
G BRIT			87603	137
OESTER	80203	56	436344	312
SCHWZ			36318	122
ESTLD			122611	91
LETTLD	68891	85	695199	862
POLEN	55329	56	269989	258
TSCHE	454539	494	3786150	4008
RUSSLD	627659	359	3213364	1685
USBEK	58780	43	262714	195
MADAG	58231	44	842162	709
BRASIL			60401	50
IRAN	672991	520	1156517	939
A EMIR	3170	4	481901	857
PAKIST	57778	68	518285	490
INDIEN	15294	20	359935	349
THAIL			339061	463
INDONE	23815	19	1261529	1224
MALAYS	113733	118	3784661	3930
CHINA	310492	343	2529946	2259
SKOREA	51145	85	94628	162
AUSF	488397*	632*	10076022*	11163*
GEW DT	619		12437	
PV			20230	38
EU	480608	612	9787186	10802
FRANKR	82369	82	1950327	1909
ITAL	344956	468	6657408	7607
G BRIT			247277	234
PORTUG			160307	250
SPAN	38785	41	375283	348
OESTER	13174	18	315917	339
TSCHE			171787	198
5208 12 96				
BWGEW LEINWBIND ROH >130G/M2<165CM				
	M2		M2	
EINF	4136676*	3874*	39285284*	36668*
GEW DT	6228		59089	
EV			88514	85
LV			101328	172
PV			20002	21
AUS LG	1474392	1325	10098987	8785
EU	207682	198	5159029	6197
FRANKR	23558	23	1468919	1533
NIEDL	171081	143	1324333	1289
ITAL	151	1	978433	1654
G BRIT	8348	11	448836	619
IRLAND			112886	94
OESTER			203045	409
BELGI	4546	20	579889	547
SCHWZ			135601	293
TUERK			140061	207
ESTLD			231320	251
LETTLD	30032	48	377818	616
LITAU	83566	125	1174539	1238
TSCHE	97146	126	880979	1022
SLOWAK	60284	57	465226	482
BULGAR			1527808	1095
UKRAIN			213694	221
W RUSS	10942	6	993640	541
RUSSLD	980000	617	9513201	6145
AEGYPT			64227	84
SAMBIA			163293	153
SIMBAB			175624	153
IRAN	95605	69	1085117	838
A EMIR			89554	124
PAKIST	54364	56	507336	489
INDIEN	685061	655	4854320	4175
THAIL	932153	1006	3291471	3583
INDONE	698844	702	4870075	4758
MALAYS			624737	627
CHINA	153104	159	2085088	2331
SKOREA			373467	701
AUSF	1504644*	1956*	18616979*	21119*
GEW DT	2299		27823	
PV	14520	42	75318	152

Wichtigste Ursprungs- und Bestimmungs-Laender	OKTOBER 1999 dt = 100kg	OKTOBER 1999 1000 DM	JAN./OKT. 1999 dt = 100kg	JAN./OKT. 1999 1000 DM
EU	1468976	1877	18006750	19945
FRANKR	319708	385	2500597	2773
NIEDL	191499	308	1792875	2000
ITAL	476346	546	9138980	9285
G BRIT	21789	31	1586244	1940
DAENM	30075	33	244547	278
GRIECH	69	1	106610	154
PORTUG	33440	42	690014	1038
SPAN	139275	147	388263	408
FINNL	52062	63	444515	479
OESTER	203713	315	696185	1113
BELGI			351582	390
SLOWEN			49832	125
S AFR			252461	415
5208 12 99				
BWGEW LEINWBIND ROH >130G/M2>165CM				
	M2		M2	
EINF	4910450*	3911*	49199214*	42185*
GEW DT	7223		73256	
EV	68613	65	1326136	1254
LV			269117	351
PV			30231	29
AUS LG	2373206	1759	10629537	8201
EU	133407	141	4266014	4570
FRANKR	52740	57	1401168	1622
NIEDL			153832	135
ITAL			650179	794
OESTER	45550	52	523095	536
BELGI	35117	32	1410815	1357
SCHWZ	19300	86	171202	639
TUERK	80023	74	145869	134
ESTLD			319622	286
LETTLD	13538	20	173396	208
LITAU			1080528	901
TSCHE	304453	302	2499442	2755
SLOWAK	60590	54	548014	471
UKRAIN			89674	170
W RUSS	118815	75	470615	306
RUSSLD	793679	441	14767550	8749
AEGYPT	106331	94	889955	974
MADAG	58842	45	781807	728
SAMBIA			108488	113
SIMBAB	7963	7	78035	80
IRAN	1302992	956	2861795	2267
A EMIR	53251	65	245733	271
PAKIST	179403	149	1612908	1519
INDIEN	908053	688	8014281	6641
THAIL	32763	40	209455	326
INDONE			514470	499
MALAYS	368980	379	5468576	5894
CHINA	341987	250	3483736	3137
SKOREA	15000	35	159718	332
AUSF	3896373*	3917*	32202982*	34161*
GEW DT	5931		48428	
EU	3703633	3342	30951175	30940
FRANKR	484857	469	5656939	5718
NIEDL	221506	240	2541585	2790
ITAL	1531124	1242	15646875	15301
G BRIT	400277	383	1672926	1929
DAENM	283776	242	793469	790
PORTUG	10039	15	104078	138
SPAN	527507	476	2859990	2560
OESTER	157260	176	1119098	1100
BELGI	59118	54	454205	436
NORWEG	26000	82	66000	207
SCHWZ	81431	202	493910	1143
POLEN	906	2	51829	138
TSCHE	11235	23	107487	215
USA	57991	234	376156	1226
5208 13 00				
BWGEW 3-4BIND KOEPER/DOPPKOEP ROH				
	M2		M2	
EINF	873402*	1333*	12987637*	18330*
GEW DT	1500		20501	
EV			96436	264
LV			81027	150
PV			113272	134
AUS LG	226324	319	2252384	2555
EU	181667	387	4213949	5794
FRANKR	131223	302	1767138	2862
NIEDL			78892	318
ITAL			90616	262
G BRIT			534003	845
OESTER	50444	85	1642481	2329
BELGI			99898	175
SCHWZ			81083	204
ESTLD	123884	140	661931	738
LETTLD	79911	136	873317	1469
TSCHE	62583	104	767790	1403
SLOWAK	99050	121	1018426	1213
RUMAEN			130122	157
UKRAIN			81027	150
SAUDIA			57696	83
A EMIR	82830	103	1033171	1333
PAKIST	134452	210	970119	1353
INDIEN			197878	218
THAIL	59822	72	1570991	1847
INDONE	13220	16	1091519	989
MALAYS			33602	51
SKOREA			39150	114
AUSF	437851*	665*	5285308*	7944*
GEW DT	752		8080	
PV			233835	549

Wichtigste Ursprungs- und Bestimmungs-Laender	OKTOBER 1999 dt = 100kg	OKTOBER 1999 1000 DM	JAN./OKT. 1999 dt = 100kg	JAN./OKT. 1999 1000 DM
EU	425650	535	4911090	7021
FRANKR	124324	176	1038501	1802
NIEDL	135881	195	566177	1002
ITAL	184996	262	2413528	3008
G BRIT			75524	105
GRIECH			60530	97
PORTUG			53947	87
OESTER	449	2	541627	820
POLEN			107674	275
RUMAEN	459	1	173610	403

5208 19 00

ANDERES BAUMWOLLGEWEBE ROH

	M2		M2	
EINF	3975438*	6002*	30394479*	48846*
GEW DT	5716		42597	
PV	118532	242	871121	1774
AUS LG	1723998	1984	10246976	12263
EU	460586	590	5489411	5236
FRANKR	197833	259	998582	1458
ITAL	1387	12	67947	202
G BRIT	19991	32	800809	1236
SPAN			210300	466
OESTER	163641	253	1300847	2930
BELGI	76032	130	2077914	2851
SCHWZ	35416	158	380288	1305
TUERK			185991	567
LETTLD	55080	81	582361	993
TSCHE	558199	1564	5478222	14220
SLOWAK	223857	274	710809	868
UNGARN	7734	23	72179	210
RUMAEN	33980	44	102205	122
W RUSS			243526	155
RUSSLD			134400	79
AEGYPT	25373	39	870739	1225
PERU	6665	23	29958	92
SAUDIA	60056	58	576768	580
A EMIR	351839	411	2303041	2599
PAKIST	142590	169	432700	475
INDIEN	342328	380	3919499	4850
THAIL	1398804	1685	7332660	9258
INDONE	96121	105	505415	487
MALAYS	55604	70	596088	814
CHINA	55175	73	66265	87
SKOREA	66031	155	240429	492
AUSF	388876*	813*	5779219*	11238*
GEW DT	530		8084	
PV	1763	12	38114	127
EU	300232	573	4955791	8998
FRANKR			179761	303
NIEDL	47133	83	647319	1067
ITAL	202438	343	2550325	3668
G BRIT	400	2	139689	184
PORTUG			86572	109
OESTER	50263	145	1295841	3552
NORWEG	39595	96	364294	939
SCHWZ	34986	84	225165	703
POLEN	3829	23	101391	241

5208 21 10

VERBANDMULL >85%<100G/M2 GEBLEICHT

	M2		M2	
EINF	156447*	64*	6698575*	2855*
GEW DT	48		1822	
EU			5528716	2194
OESTER			511680	124
BELGI			4934617	2021
SLOWEN	60000	27	180000	82
KROAT			451500	170
ISRAEL			1804	84
AUSF	3252602*	877*	23698436*	7985*
GEW DT	1183		7742	
LV	1988582	261	8060847	808
EU	873464	443	8913007	4606
FRANKR	842320	403	8583709	4406
ITAL			228250	87
TSCHE	2379138	434	14584878	3296

5208 21 90

VERBANDMULL <85%<100G/M2 GEBLEICHT

	M2		M2	
EINF	54079*	209*	702746*	2123*
GEW DT	52		578	
AUS LG	2469	4	113000	140
EU	5304	25	83544	227
SCHWZ	15851	120	168299	1248
TSCHE	3017	9	84008	217
PAKIST			154380	90
INDONE			79978	92
AUSF	257095*	829*	2191569*	6877*
GEW DT	188		1650	
EV			5721	13
PV	15420	59	236734	935
EU	50165	180	815022	2421
FRANKR	26826	86	132630	335
NIEDL	2642	11	94288	319
ITAL	5281	15	173264	482
G BRIT	1417	3	113273	288
PORTUG	360	1	120146	345
SCHWED	1121	3	60043	223
OESTER	8060	45	76019	287
SCHWZ	12153	28	312107	519
TUERK	86044	138	185757	314
POLEN	35297	265	344350	1733
RUSSLD			31083	166
MAZED	2433	7	78751	260
USA	22500	44	115434	408
HONGK	31837	85	81124	226

5208 22 16

BWGEW LWB 100-130G/M2 <165CM GEBL

	M2		M2	
EINF	277363*	1088*	4327268*	13444*
GEW DT	334		5195	
LV			17175	23
AUS LG	54602	73	696893	908
EU	37928	159	788069	1728
FRANKR	20344	39	436343	669
ITAL	12543	97	211830	884
OESTER	258	1	97091	223
BELGI			17532	74
SCHWZ	149910	768	1660090	8790
TSCHE	3512	9	182095	449
PAKIST			333630	383
THAIL	40258	56	437030	601
INDONE	3731	10	298371	453
MALAYS			121231	227
CHINA	18813	34	259307	519
AUSF	691597*	2956*	5796620*	23859*
GEW DT	826		6910	
LV			8707	19
PV	351744	1437	1446210	6273
EU	172426	804	2538781	8714
FRANKR	25397	123	672702	1575
NIEDL	13174	59	341413	770
ITAL	39570	77	487636	941
G BRIT			34079	77
PORTUG	12021	65	166164	779
SPAN	344	2	65744	173
SCHWED	8500	50	94398	556
OESTER	63644	382	577112	3369
BELGI	6058	28	53979	258
SCHWZ	33491	115	638239	2455
POLEN	94706	406	416757	2021
TSCHE	28468	158	289070	1764
SLOWAK	34193	217	388867	2363
RUMAEN	32365	112	170539	717
BULGAR	639	3	49774	216
W RUSS	23657	117	146285	720
RUSSLD	14001	77	111733	594
KROAT	19079	79	138162	557
MAZED	17716	75	199663	758
MAROKK	2038	10	11778	68
ALGER			22258	78
TUNES	35333	174	241043	1007
INDONE			27161	138
PHILIP			142555	666
HONGK	154303	574	159703	582

5208 22 19

BWGEW LWB 100-130G/M2 >165CM GEBL

	M2		M2	
EINF	407467*	689*	3485155*	5396*
GEW DT	489		4142	
EU	372455	643	2197978	3564
FRANKR	236075	407	1038522	1653
ITAL	15021	37	948029	1485
BELGI	121359	199	195814	325
TUERK	21354	21	45713	80
AEGYPT			52975	84
PAKIST			971647	1302
CHINA	12933	20	158263	186
AUSF	3996*	23*	135374*	366*
GEW DT	5		168	
PV			3786	16
EU			106469	205
FRANKR			56546	67
G BRIT			7681	51

5208 22 95

BWGEW LEINWBIND>130G/M2<165CM GEBL

	M2		M2	
EINF	978439*	1617*	6330940*	12513*
GEW DT	1459		9602	
AUS LG	25269	25	727573	764
EU	356500	562	984964	2118
FRANKR	3711	21	213065	410
ITAL			132130	362
G BRIT	222583	257	261616	329
OESTER	94340	254	221770	728
SCHWZ	99254	508	1088721	5268
TUERK	22600	23	81911	117
ESTLD	42896	63	518833	727
LITAU	4158	5	436140	505
TSCHE	92323	126	731097	1097
W RUSS	21987	22	386067	359
RUSSLD	155215	109	760165	693
PAKIST	19257	20	519532	587
INDIEN	41551	52	603953	761
THAIL	120015	122	157267	178
AUSF	280937*	850*	4796502*	15611*
GEW DT	430		7384	
EV			19172	45
PV	9670	29	166956	589
EU	104391	321	2515077	7007
FRANKR	2256	7	342231	841
NIEDL	1021	3	258651	573
ITAL	2190	19	299621	805
DAENM	1455	24	75299	144
GRIECH	2383	10	75612	269
PORTUG	1335	4	87500	275
SPAN	69224	135	772014	2465
SCHWED			50690	198
OESTER	22708	110	520295	1308
NORWEG			9703	56
SCHWZ	43454	217	975250	4910
POLEN	78971	159	680886	1380
TSCHE	4232	8	82437	292
SLOWAK	1237	3	54064	344
RUMAEN	5952	15	80986	408
RUSSLD			21697	100

5208 22 99

BWGEW LEINWBIND>130G/M2>165CM GEBL

	M2		M2	
EINF	66140*	138*	1699329*	3139*
GEW DT	97		2453	
AUS LG			19395	33
EU	18662	40	1216066	1893
FRANKR	12226	30	196024	380
ITAL			982699	1479
SCHWZ	7221	66	115729	678
PAKIST			195999	365
AUSF	130406*	376*	2593776*	4793*
GEW DT	211		4132	
PV	4610	20	61907	210
EU	90310	215	2369913	3988
FRANKR	5686	18	1325415	1911
NIEDL	10809	49	278319	608
ITAL	33	1	137920	114
G BRIT	8459	22	182497	411
OESTER	64396	121	333296	691
BELGI	927	4	83015	170
LIECHT			23165	86
POLEN	13450	32	61746	195
USA	26646	129	120710	451

5208 23 00

BWGEW 3-4BIND KOEPER/DOPPKOEP GEBL

	M2		M2	
EINF	81387*	239*	673108*	1972*
GEW DT	124		1122	
AUS LG			24235	35
EU	71621	195	554014	1696
FRANKR	30567	40	324188	583
NIEDL	36580	127	114862	397
ITAL	2973	17	25146	175
SPAN			31147	200
OESTER	1501	11	56897	328
INDIEN			35428	74
AUSF	290655*	772*	2819488*	6851*
GEW DT	355		4331	
PV	51762	209	409868	1586
EU	17810	53	954045	1931
FRANKR	183	1	626714	990
NIEDL			133015	392
BELGI	508	3	76344	148
POLEN	32466	123	273315	893
RUMAEN	45817	82	158945	338
UKRAIN	32755	118	88771	275
TUNES	113526	280	1030374	2581

5208 29 00

AND BAUMWOLLGEWEBE GEBL>85%<200/M2

	M2		M2	
EINF	324643*	1202*	4238168*	13674*
GEW DT	460		5798	
PV			4685	11
AUS LG	99484	116	106112	132
EU	73553	295	1457880	5176
FRANKR	19089	63	491443	1135
ITAL	12123	76	362570	1453
PORTUG	5219	31	134984	733
FINNL			18944	51
OESTER	11673	63	271889	1062
BELGI	25347	61	152323	547
SCHWZ	69379	550	385104	3294
TUERK			32708	99
TSCHE	65592	198	1208695	3136
KROAT	332	2	116508	88

Wichtigste Ursprungs- und Bestimmungs-Laender	OKTOBER 1999		JAN./OKT. 1999	
	dt = 100kg	1000 DM	dt = 100kg	1000 DM
PAKIST			420934	887
INDIEN	42730	75	453165	636
AUSF	788216*	4502*	7435758*	41193*
GEW DT	990		9686	
PV	170900	724	1880416	7596
EU	118618	762	1744729	8794
FRANKR	9379	61	424611	1334
NIEDL	3890	16	67470	262
ITAL	13747	78	76844	344
G BRIT	60132	408	446206	3039
PORTUG	893	6	62089	327
SPAN	14744	116	78198	592
OESTER	9937	41	485231	2333
BELGI	512	4	52491	268
SCHWZ	42505	202	86810	446
POLEN	36381	152	739508	3925
TSCHE	200172	601	1226928	3694
SLOWAK			53120	143
UNGARN	20905	159	63856	301
RUMAEN	5545	39	166197	939
UKRAIN	430	2	41713	85
SLOWEN	7337	85	21417	173
MAZED	5004	26	127026	651
TUNES	6947	35	158834	750
MAURET	28214	189	174206	1118
MALI	272898	1985	2498988	18318
NIGER			32757	144
GUINEA			16800	95
SKOREA			12375	114
5208 31 00				
BAUMWGEW LWBIND <100G/M2 GEFAERBT				
	M2		M2	
EINF	154995*	769*	1045468*	4607*
GEW DT	124		899	
LV			7596	22
AUS LG			800	1
EU	80673	396	526239	2137
NIEDL	10052	22	136685	350
ITAL	66018	343	316644	1450
SCHWZ	35388	312	223123	1540
TUERK			39480	86
USA	177	4	33790	448
INDIEN	32957	37	108074	143
AUSF	285781*	1489*	2424425*	8187*
GEW DT	237		1889	
PV	139002	895	558934	2996
EU	59244	228	956805	2667
FRANKR	3689	32	95787	178
NIEDL	7867	18	134580	294
ITAL	13701	53	173878	582
G BRIT	8729	31	102780	321
OESTER	11488	44	110663	403
BELGI	398	3	166236	327
SCHWZ			46041	218
TUERK	17528	72	53374	181
POLEN	78883	330	635050	1748
UNGARN	47391	377	235619	1480
UKRAIN	20945	149	49488	345
SLOWEN	4772	21	47539	203
USA	19660	120	74944	386
PHILIP	7818	71	7818	71
5208 32 16				
BWGEW LWB 100-130G/M2<165CM GEFAER				
	M2		M2	
EINF	291678*	1433*	3258777*	12552*
GEW DT	344		3884	
LV			26671	71
AUS LG			44749	64
EU	161107	567	1290646	4227
FRANKR	12674	55	354165	1002
NIEDL	26434	68	79800	230
ITAL	37646	156	392584	1506
G BRIT	5932	21	100023	344
DAENM	34404	61	186378	381
PORTUG	32379	148	60325	299
OESTER	3043	14	83009	315
SCHWZ	111591	742	771717	5733
POLEN			45293	86
TSCHE	6961	26	148667	474
PAKIST	4720	5	217716	338
INDIEN			199445	361
INDONE			225327	363
MALAYS			118966	234
CHINA	145	1	90729	147
JAPAN	4380	73	12317	208
AUSF	1106474*	4436*	8989400*	36873*
GEW DT	1324		10956	
EV			9450	15
LV			73795	172
PV	642047	2367	4654408	17233
EU	214998	970	2133669	9838
FRANKR	30593	157	358657	1822
NIEDL	27676	145	196272	898
ITAL	13992	100	303049	1014
DAENM	13518	62	51373	277
GRIECH	19795	50	111372	338
PORTUG	7535	28	216804	1096
SPAN	1308	10	64008	205
SCHWED	2920	18	52487	300

Wichtigste Ursprungs- und Bestimmungs-Laender	OKTOBER 1999		JAN./OKT. 1999	
	dt = 100kg	1000 DM	dt = 100kg	1000 DM
OESTER	95473	389	705804	3608
BELGI	388	3	48590	180
SCHWZ	6445	45	137745	845
TUERK	26376	97	120577	482
ESTLD			39810	114
LETTLD	14269	117	31154	196
POLEN	178218	562	2272363	7405
TSCHE	84367	271	526800	2023
SLOWAK	16011	106	176317	1074
UNGARN	106807	571	672021	3210
RUMAEN	42416	185	312324	1270
BULGAR	19299	79	44222	196
ALBAN			38805	145
UKRAIN	233126	738	1000300	3885
RUSSLD	5880	18	36534	160
SLOWEN	2819	27	34915	220
KROAT	34934	166	131992	637
B HERZ	25735	84	322878	1012
MAZED	32896	72	190201	735
TUNES	52791	285	490035	2336
NIGER			65269	124
PHILIP			79666	372
HONGK	5249	22	32923	134
5208 32 19				
BWGEW LWB 100-130G/M2>165CM GEFAER				
	M2		M2	
EINF	78570*	261*	2568677*	4681*
GEW DT	92		2991	
EU	77054	249	1255347	2826
FRANKR	36807	60	601996	1036
NIEDL	1074	3	121259	194
ITAL	7366	58	319226	936
G BRIT	1366	6	57375	191
DAENM	19977	51	120435	250
OESTER	10364	71	35055	219
SCHWZ	1516	12	15918	163
PAKIST			560239	658
CHINA			724782	1005
AUSF	68251*	355*	460462*	2032*
GEW DT	84		555	
PV	33372	220	129244	741
EU	15611	60	220009	807
NIEDL	5012	20	106187	347
POLEN	9377	57	76062	301
UNGARN	18150	99	78698	481
RUMAEN	7427	62	12498	85
5208 32 96				
BWGEW LWB >130G/M2<165CM GEFAERBT				
	M2		M2	
EINF	431312*	1758*	6614186*	16608*
GEW DT	672		10000	
PV	4140	28	6140	41
AUS LG			7337	8
EU	167094	1110	1591499	7467
FRANKR	6620	37	382278	931
NIEDL	3396	16	175296	410
ITAL	127362	910	699572	4544
DAENM	1705	7	51188	170
PORTUG			39635	208
SPAN	23794	117	70750	335
OESTER			121383	636
BELGI			27564	126
NORWEG			196335	206
SCHWZ	2887	29	46153	366
TUERK	5	1	189883	698
ESTLD	66739	104	1381741	2176
LITAU			41241	79
TSCHE	47893	113	430991	878
SLOWAK	17037	29	116908	199
RUMAEN	20000	39	83200	149
USA	100	11	16305	138
PAKIST	2078	3	69581	119
INDIEN	19113	50	1595393	2343
INDONE			212957	401
CHINA	44848	70	374251	531
SKOREA	2288	14	13090	77
JAPAN	8326	102	20545	299
AUSF	905893*	3748*	10271495*	40243*
GEW DT	1488		16683	
LV			1259	3
PV	443578	2072	5076368	24512
EU	182532	670	2415954	7345
FRANKR	1757	12	96946	430
NIEDL	36026	118	583963	1412
ITAL	21207	79	247858	914
G BRIT	2885	10	100318	382
DAENM	5633	19	152614	320
GRIECH	3773	23	100236	520
PORTUG	11335	52	198365	700
SPAN	504	2	34217	102
SCHWED	4929	17	70949	225
OESTER	86318	303	705125	1889
BELGI	6689	27	93272	345
TUERK	46312	210	95652	370
POLEN	225840	755	2653445	9883
TSCHE	65532	133	389478	1034
SLOWAK	1618	6	63040	414
UNGARN	59370	279	684148	2755
RUMAEN	123506	627	1712891	9409
BULGAR	26525	94	70791	229
UKRAIN	26452	140	730491	2656
SLOWEN	25129	332	80609	715
B HERZ	540	5	27185	107

Wichtigste Ursprungs- und Bestimmungs-Laender	OKTOBER 1999		JAN./OKT. 1999	
	dt = 100kg	1000 DM	dt = 100kg	1000 DM
BR JUG			120745	593
MAZED	60741	261	673178	2855
ALGER			92960	88
TUNES			166464	628
BENIN	30495	51	30495	51
VIETN	7828	58	17987	133
5208 32 99				
BWGEW LWB >130G/M2>165CM GEFAERBT				
	M2		M2	
EINF	186448*	294*	1477252*	2707*
GEW DT	289		2105	
PV			1400	9
AUS LG			599	2
EU	27266	37	980864	1530
FRANKR			69897	130
NIEDL	27266	37	248775	362
ITAL			625011	956
SCHWZ	13876	86	69210	544
TUERK	39958	50	171698	240
POLEN	500	2	2765	68
PAKIST	99779	105	215167	228
AUSF	232448*	769*	1556121*	4440*
GEW DT	378		2345	
PV	53833	286	174621	837
EU	71307	176	857475	2143
NIEDL	3115	9	429775	1042
ITAL	3006	12	32345	122
FINNL	1659	9	33482	110
OESTER	59562	130	142948	335
POLEN	110357	330	387151	1100
UNGARN	1800	10	70315	263
MAZED	9856	77	11120	82
USA	30862	141	159301	553
5208 33 00				
BWGEW GEFAERBT 3-4BINDKOEP<200G/M2				
	M2		M2	
EINF	213347*	1158*	1896081*	9272*
GEW DT	324		2715	
AUS LG			35963	74
EU	156680	1092	1558104	8460
ITAL	132724	962	904808	6663
DAENM	19019	44	268320	645
PORTUG			16284	115
SPAN	242	1	23622	173
OESTER	8372	52	312097	883
TUERK			60074	176
TSCHE			42507	153
PAKIST	45604	61	67312	92
INDONE			41117	87
CHINA			92490	169
AUSF	746327*	4025*	5605107*	29255*
GEW DT	1286		9410	
LV			37521	88
PV	446960	2057	2890706	13743
EU	113450	588	872710	4811
FRANKR	17084	116	166298	807
ITAL	37587	299	197139	1293
G BRIT	1075	9	52339	396
GRIECH	5571	11	104094	311
PORTUG	4593	38	73692	543
SCHWED			10310	82
FINNL	5940	55	27597	223
OESTER	31109	124	152864	857
SCHWZ	540	3	40232	180
TUERK	19750	123	121498	870
LITAU	1633	15	16139	128
POLEN	153257	850	1572668	7272
TSCHE	11891	52	229736	970
SLOWAK	14723	63	52007	240
UNGARN	66598	447	603112	3467
RUMAEN	43372	248	265228	1851
BULGAR	3794	15	24229	135
UKRAIN	240273	968	876403	4077
SLOWEN	2113	24	91253	732
KROAT	10118	60	108124	652
B HERZ	4883	40	62017	447
BR JUG	593	4	9142	56
MAZED	14842	83	131175	605
MAROKK	17692	140	45710	312
TUNES	5393	34	315128	1410
USA	6242	43	28663	208
VIETN	6549	49	24859	120
HONGK	7039	53	61418	387
5208 39 00				
AND BWOLLGEWEBE GEFAERBT <200G/M2				
	M2		M2	
EINF	494608*	2233*	4975541*	23326*
GEW DT	696		7025	
PV			1473	13
AUS LG	6640	9	28454	71
EU	359596	1517	2678108	12809
FRANKR	62812	236	350678	1277
NIEDL			99376	253
ITAL	86909	819	1512727	8988
G BRIT	1793	12	220981	633

Wichtigste Ursprungs- und Bestimmungs-Laender	OKTOBER 1999 dt = 100kg	OKTOBER 1999 1000 DM	JAN./OKT. 1999 dt = 100kg	JAN./OKT. 1999 1000 DM
DAENM	185471	351	196162	377
OESTER	18760	85	196090	966
BELGI	1042	2	61329	166
SCHWZ	66434	541	722781	5986
TUERK	10871	13	77065	265
TSCHE	40088	117	1129674	3271
PAKIST			64226	151
SKOREA			39474	104
JAPAN			8139	119
AUSF	574547*	3276*	5627044*	28918*
GEW DT	808		7783	
PV	87752	468	1028925	5269
EU	353599	2097	3540260	18009
FRANKR	6705	63	220127	1229
NIEDL	15734	123	351835	1260
ITAL	101540	350	872681	2708
G BRIT	138887	1128	1164096	8675
PORTUG	4026	28	57929	409
SPAN	5700	34	33199	274
OESTER	59187	270	619888	2439
BELGI	7031	52	47099	388
SCHWZ	3115	25	49558	305
TUERK	18514	93	97018	382
ESTLD			6756	56
POLEN	41415	242	667654	3869
TSCHE	43300	149	230517	765
SLOWAK	41495	105	172296	428
UNGARN	8522	83	97553	740
RUMAEN	15978	124	158508	899
BULGAR	2813	16	43517	243
UKRAIN	305	4	72260	263
RUSSLD	285	3	24192	158
SLOWEN	2048	32	54258	391
MAZED	523	4	79994	411
TUNES	9721	55	97505	469
BURKIN			19227	135
SENEG			19734	163
BENIN	8354	77	19562	168
GABUN			7488	66
KANADA	9422	53	24062	135
SAUDIA	5679	52	8135	77

5208 41 00

BAUMWGEW LWBIND<100G/M2 BUNTGEWEBT

	M2		M2	
EINF	57288*	351*	1572716*	6121*
GEW DT	50		1389	
EU	47420	320	672588	4263
FRANKR	7510	43	103878	580
ITAL	35321	246	411608	2796
OESTER	4483	29	123568	760
SCHWZ	3682	16	419953	547
TSCHE			205583	654
UNGARN			30678	89
INDIEN	4302	8	206072	423
AUSF	159152*	832*	2109021*	10397*
GEW DT	140		1924	
PV	86614	410	1133373	5666
EU	18504	80	322223	1520
FRANKR	710	4	36255	220
NIEDL	5754	19	91584	342
ITAL	185	1	41502	220
PORTUG			43465	287
BELGI	2298	15	29580	96
POLEN	1335	11	317332	1809
TSCHE	10509	88	65107	578
SLOWAK	11546	103	11546	103
UNGARN			7466	56
RUMAEN	12595	72	221910	985
BULGAR			71563	278
RUSSLD			25895	132
MAZED	40609	176	316396	1468
MAROKK	1922	10	37137	158
TUNES	54287	245	539422	2574
HONGK	2625	20	30962	216

5208 42 00

BAUMWGEW LWBIND>100G/M2 BUNTGEWEBT

	M2		M2	
EINF	1252937*	7180*	16354482*	85531*
GEW DT	1600		21030	
PV	10790	71	21454	111
AUS LG	7014	9	486954	1264
EU	541184	3861	7513355	47136
FRANKR	22025	135	228928	1560
NIEDL	10551	60	171983	840
ITAL	249561	1957	3650276	24057
PORTUG	79817	738	530859	3126
SPAN	25466	171	229542	1348
OESTER	138265	741	2468206	15220
BELGI	15499	59	216819	879
SCHWZ	227793	1748	2250625	18453
TUERK	156482	791	1459935	7345
POLEN	15766	111	22353	146
TSCHE	213934	432	3223412	7447
SLOWAK	6034	24	58665	155
UNGARN	3008	11	117832	436
SLOWEN	13242	58	91461	394
PERU			5181	58
INDIEN			185607	403
BANGLA			363774	1189
THAIL	16526	61	482028	1372
CHINA	35864	56	393199	544
AUSF	1646175*	9803*	21478147*	128564*
GEW DT	1990		27157	
PV	572563	3119	8893189	46361
EU	208588	1294	2714105	13674
FRANKR	10018	64	96258	516
NIEDL	22615	153	454097	1007
ITAL	16671	125	189823	720
G BRIT	2213	12	43411	464
DAENM			22108	117
GRIECH	4253	36	81858	403
PORTUG	18648	132	235038	1422
SPAN	2491	19	42998	260
SCHWED	1445	11	49257	352
OESTER	127043	723	1220684	7466
BELGI	2651	17	273500	932
SCHWZ	17825	125	327796	2069
TUERK	78386	347	828420	4675
LETTLD			43560	182
LITAU	1130	11	80673	266
POLEN	179112	1043	2311320	14378
TSCHE	110417	777	1612720	13619
SLOWAK	138761	1093	1649102	14984
UNGARN	29365	94	249176	1344
RUMAEN	167545	910	2922792	13388
BULGAR	31962	127	919567	4778
UKRAIN			104989	462
W RUSS	51568	284	332313	1951
RUSSLD	7699	31	305647	1609
SLOWEN	21582	170	118093	821
KROAT	13667	90	279182	1737
BR JUG			84069	313
MAZED	123294	752	2856641	18056
MAROKK			27581	169
TUNES	332347	1921	2573799	14976
MEXIKO			8296	73
A EMIR			71306	334
INDIEN	5820	30	23940	133
VIETN	82252	468	325767	2245
INDONE	14889	88	174226	1101
PHILIP			221773	1284
HONGK	10374	61	195179	1438

5208 43 00

BWGEW BUNTGEW 3-4-BINDKOEP<200G/M2

	M2		M2	
EINF	317192*	1323*	4261991*	20404*
GEW DT	397		5817	
LV			65303	85
PV	2528	7	2528	7
AUS LG			27000	22
EU	174614	843	2122874	13264
FRANKR	6375	43	125505	765
NIEDL			25065	226
ITAL	47457	340	877495	5828
PORTUG	59362	136	248152	1012
SPAN			19169	143
OESTER	55584	291	788379	5095
BELGI			32559	148
SCHWZ	739	15	21840	376
TUERK			19484	109
TSCHE	114047	393	1898945	6210
SLOWEN			9345	75
USA			11668	62
AUSF	305687*	1705*	3886426*	20825*
GEW DT	405		5429	
LV			24081	43
PV	179682	1004	2339285	12158
EU	17657	93	223290	1351
FRANKR	394	3	33740	230
SPAN	135	1	17099	101
OESTER	10767	57	73019	390
SCHWZ	2535	18	10995	86
TUERK	1940	6	52011	330
POLEN	85984	460	984171	4933
TSCHE	9904	59	244205	1081
SLOWAK	8735	41	57949	305
UNGARN	5049	59	94443	408
RUMAEN	58354	302	877183	4807
BULGAR	9117	55	190285	1035
W RUSS	108	1	56896	370
RUSSLD	174	1	61100	345
SLOWEN	4441	71	28182	269
KROAT	15138	89	80879	478
MAZED	51850	261	534790	2905
TUNES	19161	95	198869	1076
A EMIR			40669	310
PHILIP			11361	68

5208 49 00

AND BWOLLGEWEBE BUNTGEWEBT<200G/M2

	M2		M2	
EINF	616894*	4518*	11015062*	62733*
GEW DT	778		13961	
PV	5938	26	5938	26
EU	413752	2401	6502781	38320
FRANKR	37445	215	253193	1307
NIEDL	2110	1	29319	172
ITAL	27805	229	773599	6034
G BRIT	1589	20	28032	466
PORTUG	39315	178	726290	3440
SCHWED			20664	130
OESTER	298347	1739	4583965	26422
SCHWZ	136827	1866	1905728	16255
TUERK	3186	14	122673	637
TSCHE	51302	168	1738753	5378
UNGARN	5938	26	96100	399
RUMAEN			585827	1522
AUSF	1177707*	5052*	15698631*	74509*
GEW DT	1392		18962	
PV	346831	2036	7635789	40724
EU	608340	1798	5259997	17746
FRANKR	22766	138	161666	1032
NIEDL	10762	66	231116	1145
ITAL	22134	147	252828	1549
G BRIT	7122	29	67728	440
GRIECH	11672	35	55405	283
PORTUG	9843	44	207131	1299
SCHWED	2474	20	57738	436
OESTER	514072	1271	4109285	10946
BELGI	2647	24	74581	379
SCHWZ	14076	92	489623	3021
LITAU	5938	23	37383	235
POLEN	63142	399	1967290	13517
TSCHE	38344	252	503676	2201
SLOWAK			49758	228
UNGARN	1689	16	34195	213
RUMAEN	50750	306	1289519	7202
BULGAR	19924	116	633794	3224
UKRAIN	10612	23	300321	952
W RUSS	13403	76	115757	651
RUSSLD	9004	34	290943	1642
SLOWEN	461	5	54572	355
KROAT	13876	60	119192	725
BR JUG			34628	101
MAZED	135580	730	2898208	13154
MAROKK	38967	229	135963	849
TUNES	71842	467	927423	5227
NIGERI			16979	89
KANADA			22108	165
A EMIR			54929	296
BANGLA			52125	253
VIETN			62989	282
INDONE			47802	366
PHILIP			14029	87
JAPAN	2375	22	15955	126
HONGK	49596	284	113759	788

5208 51 00

BAUMWGEWEB LWBIND<100G/M2 BEDRUCKT

	M2		M2	
EINF	132712*	533*	1457671*	4751*
GEW DT	101		1091	
EV			1133	2
LV			9444	29
EU	89299	294	823293	2733
FRANKR	18963	39	87920	298
NIEDL	1087	12	53283	180
ITAL	35660	184	294387	1193
G BRIT	263	1	165326	398
PORTUG			22813	116
FINNL	1029	6	98811	259
OESTER	30929	45	77323	193
SCHWZ	21938	165	86731	802
AEGYPT			75402	94
PAKIST	259	1	230580	468
INDIEN			66937	210
AUSF	414970*	1514*	4533199*	13509*
GEW DT	346		3345	
EV	82405	168	493271	1219
LV	16884	90	16884	90
PV	68558	278	389208	1321
EU	150786	612	1878735	5244
FRANKR	40345	293	140824	604
NIEDL	16114	43	185547	568
ITAL	36785	94	640759	1511
G BRIT	1776	7	89826	227
PORTUG	8885	30	167409	535
SPAN	19726	54	331793	846
OESTER	9650	34	141086	405
SCHWZ	25928	135	303201	1585
TUERK	16626	59	324968	1011
LITAU	5234	6	68959	153
POLEN	61962	268	451628	1394
UNGARN	1143	4	72032	188
RUMAEN	12841	57	94606	294
BULGAR	1063	4	202173	594
SLOWEN			56099	163
TUNES	17850	67	133391	428
A EMIR	560	3	40826	194
INDONE	28620	56	44820	88
JAPAN			49585	280
HONGK	52160	108	428422	888

5208 52 10

BWGWEB LWBIND>100-130G/M2 BEDRUCKT

	M2		M2	
EINF	525414*	1332*	7924650*	18658*
GEW DT	641		9466	
LV			23062	86
PV			6540	10
AUS LG			3353	4
EU	204155	582	5408090	12235
FRANKR	48270	158	638043	1882
ITAL	102867	201	2435432	5009
G BRIT	306	3	938351	1957
DAENM	2682	8	353153	775
SPAN	6247	27	165317	440
SCHWED	592	4	27679	86
OESTER	25085	135	202524	848
BELGI	10153	30	523712	987

Wichtigste Ursprungs- und Bestimmungs-Laender	OKTOBER 1999		JAN./OKT. 1999	
	dt = 100kg	1000 DM	dt = 100kg	1000 DM
NORWEG			22099	84
SCHWZ	4243	64	84464	802
TUERK	24393	51	350972	748
TSCHE	70588	179	296188	702
SLOWAK	64188	79	208561	274
SLOWEN			71440	178
USA	31586	169	295906	1460
BRASIL	4200	11	157779	381
PAKIST	40389	76	555836	778
INDIEN	71668	90	249552	373
JAPAN			21841	169
AUSF	532164*	1736*	6275350*	18638*
GEW DT	632		7421	
EV	91549	170	615079	1177
PV	33317	189	825090	2831
EU	201243	651	1468275	4678
FRANKR	39003	181	213423	926
NIEDL	56335	104	314482	851
ITAL	23615	51	200413	475
G BRIT	502	3	28423	99
DAENM	5111	18	107578	289
GRIECH	543	2	76535	215
PORTUG	1729	10	131237	512
OESTER	7200	41	166680	534
BELGI	45409	150	93657	305
SCHWZ	8529	50	133021	782
TUERK	10909	36	343446	1092
POLEN	115950	262	2384685	5768
TSCHE	4290	17	301124	640
SLOWAK	4060	9	57449	154
UNGARN	12296	73	85650	452
RUMAEN	8967	43	93054	432
BULGAR	6320	43	77842	301
UKRAIN	1770	15	12911	99
MAZED	4958	23	168456	734
TUNES	26995	144	278129	1194
USA	15271	74	25266	104
ISRAEL			34748	111
VIETN			20805	162
INDONE	29103	86	160621	333
HONGK	66169	119	418840	881
AUSTRL			58401	142

5208 52 90

BWOLLGEW LWBIND>130G/M2 BEDRUCKT

	M2		M2	
EINF	1503650*	4274*	23350247*	59525*
GEW DT	2364		35841	
EV			1631	6
PV			23963	60
AUS LG	6864	14	111224	256
EU	1199310	3565	15167122	42168
FRANKR	209518	787	2254055	7906
NIEDL	371315	1137	1611976	6361
ITAL	508907	1155	8466949	18660
G BRIT	11154	78	1087325	3826
DAENM	6518	18	77380	268
SPAN	26275	96	648126	1338
SCHWED	23660	106	304136	962
FINNL	10304	44	71623	296
OESTER	21914	108	370203	1705
BELGI	9745	36	246535	790
SCHWZ	34670	141	515626	2499
TUERK	37006	106	1195067	2870
ESTLD	46975	75	1087524	1609
POLEN	7228	16	226014	477
TSCHE	78122	169	1353800	2933
SLOWAK	34510	70	347157	655
RUMAEN	1186	2	144886	247
USA	878	11	100940	551
BRASIL			41881	100
IRAN			106404	118
ISRAEL			734808	956
PAKIST	12048	22	1779995	3174
INDIEN	1714	5	139696	222
CHINA	5150	9	98854	155
JAPAN			33786	188
AUSF	2391350*	6160*	24531825*	63163*
GEW DT	3733		38530	
EV	105828	220	718879	1571
PV	297086	619	2891514	5779
EU	255010	915	4241318	14541
FRANKR	20821	96	574075	2036
NIEDL	14952	69	500318	1798
ITAL	41645	133	682896	2105
G BRIT	3887	27	153817	656
DAENM	19094	60	316141	839
GRIECH	2950	8	258515	695
PORTUG	6659	25	162475	563
SPAN	12507	49	217008	826
SCHWED	58870	164	322501	1184
FINNL	6062	18	96612	277
OESTER	44589	158	682801	2339
BELGI	22641	107	260132	1158
SCHWZ	13199	60	233407	867
TUERK	39339	121	552275	1695
LITAU			64253	218
POLEN	1409672	3288	15217698	33683
TSCHE	205336	426	1387587	3290
SLOWAK	6993	26	73128	226
UNGARN	42638	118	283023	936
RUMAEN	2708	4	109613	428
SLOWEN	1230	15	55023	272
KROAT	59503	123	288423	666
MAZED			38775	202
MAROKK	13633	28	38198	120
TUNES	12226	48	273412	1012
AEGYPT	10800	23	161199	360
USA	688	24	89551	469
KANADA			48602	120

Wichtigste Ursprungs- und Bestimmungs-Laender	OKTOBER 1999		JAN./OKT. 1999	
	dt = 100kg	1000 DM	dt = 100kg	1000 DM
SYRIEN	42442	61	86470	144
ISRAEL	4500	12	58116	198
SAUDIA	7465	38	51448	215
PHILIP			18810	57
CHINA	65350	300	65350	300
JAPAN	15746	88	102754	577
HONGK	83862	180	464135	965
AUSTRL	4050	16	67927	210

5208 53 00

BWGEWEB 3-4BINDKOEPER BEDR<200G/M2

	M2		M2	
EINF	15838*	94*	207765*	850*
GEW DT	26		334	
EU	15552	92	91120	541
TSCHE			36291	114
AUSF	52529*	209*	1152664*	4168*
GEW DT	57		1576	
PV	28051	125	270304	1082
EU	1574	8	133042	579
NIEDL			36770	203
OESTER	160	1	71902	243
LITAU	11748	22	112654	414
POLEN	7381	26	442934	1616
UNGARN			13048	124
RUMAEN	2169	5	77561	317
BULGAR	10591	56	17724	95
KANADA			216671	354

5208 59 00

AND BWOLLGEWEBE BEDRUCKT <200G/M2

	M2		M2	
EINF	373355*	1730*	4205598*	18749*
GEW DT	489		5474	
AUS LG			11748	81
EU	301456	1276	3233571	14145
FRANKR	14603	68	1296652	4559
NIEDL	39342	159	254687	909
ITAL	65148	324	385328	2123
DAENM	4775	12	80775	206
SPAN	21109	61	399982	1300
OESTER	155065	647	761761	4749
BELGI	1041	4	41815	227
SCHWZ	14649	218	186040	1987
TUERK	6753	25	130789	432
POLEN	1273	9	55315	355
TSCHE	24416	110	283006	903
USA	6169	36	44921	300
BRASIL	45	1	24812	73
PAKIST	7985	19	108654	183
AUSF	673391*	3043*	5515475*	24664*
GEW DT	886		7288	
PV	46825	272	652869	4597
EU	90146	484	913876	4498
FRANKR	2824	35	43066	305
NIEDL	18045	70	199843	841
ITAL	10684	41	55078	250
G BRIT	19910	100	73537	354
SPAN	337	6	10777	101
OESTER	28243	109	448584	1988
BELGI	1074	19	23992	279
SCHWZ	8464	42	277939	1388
LITAU	8303	52	21062	140
POLEN	500577	2016	3397048	14260
TSCHE	19898	131	201620	811
UNGARN	409	2	169460	692
RUMAEN	5668	37	119593	626
KROAT	6079	54	27437	227
MAZED	1592	9	93045	399
TUNES	7078	41	31855	172
BENIN			21366	55
JAPAN	13091	91	44508	268
TAIWAN	1647	9	51323	295

5209 11 00

BWGEW LEINWBIND >85% >200G/M2 ROH

	M2		M2	
EINF	1108646*	1805*	10572530*	15702*
GEW DT	2906		26351	
PV			62205	158
AUS LG	364701	619	2211577	3364
EU	205163	308	2473623	4171
FRANKR	137093	124	1486917	1702
NIEDL	11327	38	121488	376
ITAL	7748	48	125174	706
G BRIT	33	1	96324	201
SCHWED	30686	45	114095	174
OESTER	52	2	422405	684
BELGI	18214	50	101382	300
SCHWZ	7384	50	94845	440
TUERK	74733	89	1144596	1099
ESTLD			247541	300
TSCHE	6022	17	598402	1008
RUSSLD	148818	161	280818	289
SAMBIA			108366	120
SIMBAB			49481	68
VINCEN	32937	63	32937	63
IRAN			137167	148
A EMIR	36586	47	415599	480

Wichtigste Ursprungs- und Bestimmungs-Laender	OKTOBER 1999		JAN./OKT. 1999	
	dt = 100kg	1000 DM	dt = 100kg	1000 DM
PAKIST	156846	277	715341	1295
INDIEN	183386	241	2138098	3052
THAIL			612161	1084
INDONE	191635	365	999458	1772
SKOREA	60000	171	382708	1014
AUSF	861952*	1550*	10281365*	18383*
GEW DT	2356		27584	
PV			5399	29
EU	852045	1527	9927009	17395
FRANKR	503642	848	4575284	7606
NIEDL	104270	205	2267954	3883
ITAL	17008	67	1286646	1915
G BRIT	125895	146	514051	871
DAENM	48	1	97117	270
PORTUG	47100	80	432916	855
SPAN	2531	16	215147	308
OESTER	12513	38	249556	795
BELGI	37101	117	267823	747
SCHWZ			25021	82
POLEN	6827	16	154838	469
SLOWEN			66481	88

5209 12 00

BWGEW 3-4BIND KOEPER/DOPPK>85% ROH

	M2		M2	
EINF	1441770*	3113*	19680552*	39244*
GEW DT	3876		51056	
EV	126298	345	1581075	4198
LV			111462	219
PV			15013	29
AUS LG	53342	96	1344161	2563
EU	918057	2019	9890548	20745
FRANKR	343347	714	3179452	6487
NIEDL	7714	15	143545	247
ITAL	39	1	100726	334
G BRIT	86246	201	320417	708
GRIECH	89729	294	134116	425
SPAN			90166	204
SCHWED	2076	3	72001	137
OESTER	388905	791	5689593	11602
BELGI			154510	581
ESTLD	28295	33	299882	401
TSCHE	62954	169	1981732	4056
SLOWAK	22749	42	1979019	2613
UKRAIN			172304	333
RUSSLD			162160	146
SAMBIA			63184	70
SIMBAB			138629	172
USA			257033	709
PERU			113432	206
BRASIL			208303	463
BAHRAI			91119	190
A EMIR	127238	282	675632	1233
PAKIST	231439	533	2526957	5752
INDIEN			32717	76
INDONE			50654	102
MALAYS			190635	253
CHINA			340771	448
SKOREA			216629	631
AUSF	2001769*	3832*	17694422*	35645*
GEW DT	6209		54072	
PV	3084	12	25765	196
EU	1641689	2921	15938533	30853
FRANKR	986030	1703	9199350	17434
NIEDL	144107	262	2286888	4079
ITAL	115085	181	1861951	3384
G BRIT	10429	25	177408	522
DAENM	555	4	251440	516
GRIECH	78	1	150869	260
PORTUG	7486	12	196548	372
SPAN			156381	268
SCHWED	254	2	347959	897
OESTER	34974	83	185446	683
BELGI	342691	646	1124293	2438
NORWEG	7314	22	46152	142
SCHWZ	28974	78	87434	241
MARINO			72777	216
POLEN	224688	536	1248292	3034
TSCHE	34413	96	74822	250
SLOWAK	45821	76	61415	122
TUNES	11332	74	54762	333
USA			23899	131

5209 19 00

BAUMWOLLGEWEBE >85% >200G/M2 ROH

	M2		M2	
EINF	326957*	807*	6721613*	14291*
GEW DT	894		17442	
PV	28132	58	417576	770
AUS LG	4806	6	36925	99
EU	165549	440	2855565	7128
FRANKR	62684	164	961447	3188
OESTER	13835	25	702097	1248
BELGI	77709	207	1071628	2261
SCHWZ	2327	21	64577	387
TUERK	3458	12	195975	532
POLEN			31056	83
TSCHE	47808	136	1250733	2852
SLOWAK	21539	28	1320278	1772
RUMAEN	15328	19	190676	272
W RUSS			150719	134
RUSSLD			79000	82
SLOWEN	35461	104	134470	350
A EMIR			168389	275

Wichtigste Ursprungs- und Bestimmungs-Laender	OKTOBER 1999		JAN./OKT. 1999	
	dt = 100kg	1000 DM	dt = 100kg	1000 DM
PAKIST	4806	6	197168	261
INDIEN	506	2	49310	83
AUSF	380582*	1143*	3237598*	8107*
GEW DT	1323		9283	
PV			9138	126
EU	236928	832	2663918	6124
FRANKR	173520	574	1488712	3138
NIEDL	50151	189	763469	1828
ITAL	973	15	166202	500
G BRIT	252	5	63360	154
SCHWZ	2358	6	48148	228
MARINO			45575	140
LITAU	135895	259	332547	635
POLEN	1848	26	62012	256
SLOWEN	463	6	10000	127
TUNES			33565	303
5209 21 00				
BWOLLGEW LWBIND>85% >200G/M2 GEBL				
	M2		M2	
EINF	61335*	189*	770837*	2557*
GEW DT	162		2039	
AUS LG			93751	191
EU	8005	35	226282	919
FRANKR			106242	342
ITAL			35402	199
OESTER			40639	186
SCHWZ	4689	42	56215	476
BRASIL			27944	92
INDIEN	24553	53	310884	717
AUSF	29862*	181*	722784*	2500*
GEW DT	77		1814	
PV	5038	25	27972	117
EU	15319	101	616146	1917
FRANKR	1417	11	210849	538
NIEDL	4136	22	218320	540
G BRIT	1105	9	10858	93
SCHWED	583	4	17758	126
BELGI	223	2	72678	190
SCHWZ			5915	61
TUNES			18283	87
USA	7540	43	23890	180
5209 22 00				
BWGEW 3-4BIND KOEPER USW >85% GEBL				
	M2		M2	
EINF	152782*	691*	1289562*	5636*
GEW DT	457		3642	
EU	148195	682	1195742	5296
FRANKR	765	3	84156	313
NIEDL	26253	82	381706	1244
ITAL	41036	193	92155	491
OESTER	73787	352	596764	2932
BELGI	5446	39	39212	284
SCHWZ			14651	130
AUSF	319644*	1184*	4263648*	16609*
GEW DT	829		11499	
PV	78488	307	1368854	6380
EU	59114	298	1173297	4084
FRANKR	10274	54	167243	431
NIEDL	7596	23	192039	568
ITAL	14943	107	231110	790
G BRIT	915	12	40650	323
DAENM			68444	290
PORTUG	8885	54	28346	156
OESTER	15018	41	385233	1314
BELGI			39513	130
SCHWZ	3525	11	60244	248
POLEN	60924	209	650967	2155
TSCHE	6696	18	111172	339
SLOWAK	31367	101	311988	1028
UNGARN	28724	128	289651	1438
RUMAEN			28291	158
UKRAIN	41281	108	277635	783
SLOWEN	431	6	64826	356
MAZED	973	4	33417	131
MAROKK	2925	28	81772	212
TUNES	66085	223	747852	2909
USA			7215	60
KOLUMB			359122	2358
5209 29 00				
BAUMWOLLGEW >85% 200G/M2 GEBLEICHT				
	M2		M2	
EINF	74097*	299*	396024*	2347*
GEW DT	187		1028	
AUS LG			856	4
EU	7414	44	111491	654
FRANKR			17312	119
ITAL	1157	8	35008	247
SCHWZ	10874	117	108623	1087
TUERK			25595	186
TSCHE	24137	62	93608	237
AUSF	142145*	679*	1353029*	6281*
GEW DT	358		3693	
PV	55716	219	295996	1194
EU	12276	117	354700	1676
FRANKR	550	6	150208	441
G BRIT	693	7	35880	247
OESTER	3574	39	45663	330
BELGI	3109	20	47055	191
POLEN	32917	196	230550	1284
TSCHE	68652	213	577989	2207
TUNES	7936	45	42210	259
5209 31 00				
BWGEW LWBIND >85% 200G/M2 GEFAERBT				
	M2		M2	
EINF	527763*	4998*	6428727*	43450*
GEW DT	1870		18536	
PV			2476	10
AUS LG			36227	133
EU	476991	4011	5338469	38478
FRANKR	38868	185	319931	2157
NIEDL	69453	202	1778907	5287
ITAL	291356	3172	2490577	27670
G BRIT	2010	19	92956	556
DAENM	4419	31	153002	549
PORTUG			18069	151
SPAN	18388	113	163552	610
OESTER	21077	95	182434	854
BELGI	30834	188	126471	533
SCHWZ	4901	62	60696	792
TUERK	39374	306	98495	677
ESTLD			93425	207
TSCHE	22719	63	61946	180
RUMAEN	30645	89	43754	132
SLOWEN	3412	62	12723	94
USA	836	9	21118	246
INDIEN	27145	75	546540	1757
INDONE	1308	9	37884	153
JAPAN	12283	297	22497	419
AUSF	598167*	4974*	6701479*	52080*
GEW DT	1688		19515	
PV	146106	1105	1468858	9550
EU	184866	1199	1717914	10536
FRANKR	6476	54	77627	651
NIEDL	41334	198	530851	2433
ITAL	26662	214	118497	946
G BRIT	18461	121	85568	602
GRIECH	41	1	41212	472
PORTUG	3588	24	62127	587
SPAN	37223	224	475262	2950
OESTER	37351	248	188437	1088
BELGI	12677	105	64583	392
SCHWZ	4779	43	51713	355
TUERK	1683	25	42858	270
LITAU	8082	63	37471	297
POLEN	131367	1118	1912619	15223
TSCHE	10294	95	179493	1034
SLOWAK	29234	378	284178	3727
UNGARN	12488	98	147063	1094
RUMAEN	46512	386	276210	1918
BULGAR	22378	93	268319	911
SLOWEN	50142	772	498962	7056
KROAT			124372	1771
MAZED	3755	10	82352	577
MAROKK	13528	112	47978	378
TUNES	50882	423	678190	5019
USA	729	8	22094	229
THAIL	3251	11	85122	452
PHILIP			19839	156
JAPAN	10491	79	65487	499
5209 32 00				
BWGEW 3-4BIND KOEPER USW >85% GEF				
	M2		M2	
EINF	1170743*	8265*	10336989*	76571*
GEW DT	3504		32897	
PV	1041	18	31871	229
AUS LG	17000	28	17000	28
EU	1024289	7730	9342342	72389
FRANKR	129533	1119	1961093	16643
NIEDL	45103	163	1228366	4112
ITAL	495255	4438	3720198	37433
G BRIT	5353	80	184306	1624
GRIECH			34085	102
PORTUG	2780	18	37384	377
SPAN	63773	450	482690	3180
SCHWED			52889	193
OESTER	111968	422	701340	2749
BELGI	168471	1024	931147	5937
SCHWZ	1508	30	73293	803
TUERK	12271	64	89297	451
POLEN	12731	63	29952	222
TSCHE	77289	206	429894	1146
RUMAEN	1041	18	39905	154
USA	170	1	103222	201
BRASIL	17000	28	68840	185
CHINA			29094	84
JAPAN	5704	86	20381	435
AUSF	3797871*	26837*	36712990*	262091*
GEW DT	11430		114027	
PV	1026860	6601	10060764	68628
EU	835772	5552	8613846	55347
FRANKR	45284	403	874731	4528
NIEDL	139606	581	1125740	4711
ITAL	149884	1424	1566757	11367
G BRIT	81469	564	704784	5880
IRLAND	5442	57	8914	92
DAENM	8844	44	337244	1716
GRIECH	24964	105	178984	750
PORTUG	117100	954	1388743	12169
SPAN	4367	17	98469	529
SCHWED	44974	263	360009	1884
FINNL	13110	47	89299	536
OESTER	120624	576	1042896	5422
BELGI	79861	516	836487	5759
SCHWZ	16390	69	227868	1283
MALTA	55175	702	340061	4061
TUERK	112444	812	1288567	9609
LETTLD			23823	154
LITAU	26470	196	385928	2599
POLEN	748952	4592	6645153	45751
TSCHE	79494	633	1402032	8632
SLOWAK	216284	924	2419945	12026
UNGARN	209700	1437	1469358	10176
RUMAEN	435217	3888	3271769	29947
BULGAR	38248	261	436207	2588
UKRAIN	44931	267	248047	1066
RUSSLD	7964	28	165658	649
SLOWEN	58303	523	734943	5259
KROAT	22423	259	250966	2410
B HERZ			108884	498
BR JUG	9753	31	138905	518
MAZED	21681	136	297687	1491
MAROKK	157236	1320	1787066	16521
TUNES	604900	4444	4736896	37550
AEGYPT			43441	171
S AFR			59285	373
USA	19186	160	120754	1000
KANADA			11264	141
ZYPERN			131796	768
ISRAEL	7070	44	32342	229
SRILAN	5194	31	480082	3250
THAIL			13199	101
VIETN	26615	242	357172	3132
PHILIP	19379	138	167582	1592
SKOREA			5603	79
HONGK	7332	65	80275	663
AUSTRL	5937	38	113732	909
5209 39 00				
BAUMWOLLGEW >85% 200G/M2 GEFAERBT				
	M2		M2	
EINF	485304*	3733*	6249783*	41597*
GEW DT	1610		20181	
PV			7280	39
AUS LG			8311	86
EU	421639	3262	5435940	36449
FRANKR	15809	127	654470	4535
NIEDL	68293	333	1733753	7271
ITAL	235780	2053	2015642	17145
G BRIT	2151	26	61646	455
PORTUG	27	1	11150	102
SPAN	36244	256	464136	3416
SCHWED	2413	34	26343	270
OESTER	20788	161	126211	868
BELGI	40134	271	330806	2342
SCHWZ	14934	181	173477	1734
TUERK	13699	89	214082	1265
POLEN			58406	256
TSCHE	25992	112	218156	986
USA	4519	58	26195	314
AUSTRL	2482	14	12958	97
AUSF	1154921*	7830*	10749956*	80740*
GEW DT	3690		34368	
PV	266767	2051	1974921	15907
EU	221136	1693	2873571	19349
FRANKR	48622	374	314459	1918
NIEDL	78671	522	857860	3680
ITAL	4726	66	261052	1939
G BRIT	12724	115	379715	3401
IRLAND			19238	182
DAENM	8151	73	101742	898
GRIECH	9832	27	122585	353
PORTUG	670	9	174411	1723
SPAN	320	5	26992	229
OESTER	26066	237	203724	1365
BELGI	30942	260	379023	3368
LUXEMB			7302	74
SCHWZ	17088	86	135258	994
TUERK	40836	281	230110	1743
LITAU	7988	60	145385	1171
POLEN	204130	1837	2028428	17262
TSCHE	275632	675	881735	3975
SLOWAK	49425	364	384205	3035
UNGARN	37201	401	217202	2297
RUMAEN	10619	105	386858	3437
BULGAR	5203	30	82588	614
UKRAIN			40265	271
MOLDAU	802	13	18164	139
SLOWEN	4528	88	85139	1112
KROAT	3032	27	37099	333
BR JUG	6017	31	23013	181
MAZED	5794	94	99687	1034
MAROKK	38375	287	784830	6585
TUNES	196243	1291	1951027	14385
ZYPERN	10098	74	41052	273
ISRAEL			41592	278
THAIL			35729	327
VIETN			27375	214
SKOREA	628	20	15401	199
HONGK	1446	12	38327	391
NEUSEE	7434	63	23448	233

Wichtigste Ursprungs- und Bestimmungs-Laender	OKTOBER 1999		JAN./OKT. 1999	
	dt = 100kg	1000 DM	dt = 100kg	1000 DM
5209 41 00				
BWGEW LWBIND >85% 200G/M2 BUNTGEW				
	M2		M2	
EINF	213424*	2098*	2580229*	21055*
GEW DT	572		6944	
PV			3299	35
AUS LG			23876	131
EU	155176	1937	1342472	16800
FRANKR	115085	1422	630792	7518
NIEDL	7701	58	22862	156
ITAL	30224	423	602989	8206
G BRIT	304	5	8183	145
PORTUG			21724	178
OESTER	678	8	11467	175
TUERK			49908	328
UNGARN			105278	400
INDIEN	57669	156	1004278	3141
AUSF	212087*	2457*	1685723*	18212*
GEW DT	584		4521	
PV	79745	930	585290	6002
EU	22342	190	411077	3326
NIEDL	5766	33	148407	878
ITAL	220	5	24702	321
GRIECH	567	5	39361	341
PORTUG	1806	24	69603	776
OESTER	8571	51	80762	548
MALTA	5073	75	24753	355
TUERK	2565	13	40057	357
LITAU			38686	125
POLEN	78251	858	288930	3124
TSCHE			22208	342
UNGARN	4109	105	62976	873
RUMAEN	21160	290	212368	2475
SLOWEN	33971	428	128586	1764
KROAT			47286	625
MAZED			30046	227
MAROKK			8331	96
TUNES	33040	402	306791	3970
HONGK	4793	51	8004	85
5209 42 00				
DENIM >85% 200G/M2 BUNTGEWEBT				
	M2		M2	
EINF	1009796*	5512*	11579185*	58335*
GEW DT	4281		50130	
PV			15947	104
AUS LG	46699	105	160999	342
EU	776531	4937	8386581	50391
FRANKR	75629	578	1119653	7251
NIEDL	2723	28	72907	381
ITAL	639519	3901	6229883	38145
G BRIT	1007	14	187665	598
IRLAND			68210	109
SPAN	3378	36	107510	242
BELGI	54275	380	622090	3626
TUERK	2700	35	38138	277
POLEN			13242	90
MAURIT	14208	38	235843	467
S AFR	26086	20	336160	394
BOTSU			73419	133
MEXIKO			137421	448
ARGENT	46699	105	46699	105
INDIEN	111529	284	2097609	5303
BANGLA			22944	224
CHINA	23109	62	31706	78
SKOREA			114300	237
AUSF	925655*	6232*	9518341*	55315*
GEW DT	3811		39953	
PV	302057	2083	2865428	17244
EU	152632	880	1700552	9220
FRANKR	16816	102	146768	881
NIEDL	14572	102	212327	1403
ITAL	19718	128	371386	1395
G BRIT	7125	67	187212	1424
GRIECH	3850	8	75021	209
PORTUG	60946	323	609687	3282
OESTER	7162	38	54858	428
BELGI	18599	102	41400	293
MALTA	15054	57	58542	421
TUERK	27928	173	1092407	5145
LITAU	5409	38	51607	337
POLEN	109199	682	1769848	10065
TSCHE	53257	282	145987	965
SLOWAK	9339	35	123319	575
UNGARN	148690	795	1095432	5250
RUMAEN	73949	583	578197	4404
RUSSLD	2419	12	348189	1564
SLOWEN	49685	584	227904	2319
KROAT	1776	30	48362	435
MAZED			93379	471
TUNES	219675	1719	1433317	9549
USA			25219	170
SRILAN	37636	229	393611	2339
VIETN	11307	74	34709	253
PHILIP	6227	43	45721	314
MACAU			179289	1102
5209 43 00				
BWGW 3-4BD KOEP USW>85% 200G/M2 BW				
	M2		M2	
EINF	147488*	1451*	1540628*	11447*
GEW DT	500		5234	
PV				2
AUS LG	3013	18	8267	45
EU	113184	1282	1270360	10662
FRANKR	3031	45	58220	539
NIEDL	9919	76	54775	515
ITAL	84223	1028	884704	7826
SPAN			79499	423
OESTER			11261	138
BELGI	15289	123	170851	1141
TSCHE	25594	126	75617	284
BRASIL	3013	18	49399	155
ARGENT			114318	207
AUSF	212574*	1648*	2502688*	18032*
GEW DT	717		8326	
PV	31794	187	720460	4029
EU	38620	191	399862	2347
ITAL	8820	48	83821	486
PORTUG	22867	91	223929	1152
OESTER	3040	13	32387	249
TUERK	3170	18	104426	545
LITAU	4827	43	22142	216
POLEN	57488	685	576003	7103
TSCHE	13288	81	92169	492
SLOWAK	7634	56	30452	193
UNGARN	33003	203	449001	2503
RUMAEN	7226	52	85590	562
UKRAIN	9578	43	113942	476
RUSSLD	1117	4	130579	468
MAZED	331	2	112724	538
TUNES	24783	192	267069	1569
5209 49 10				
JACQUARDGEWEBE>85% 200G/M2 BUNTGEW				
	M2		M2	
EINF	11844*	232*	203764*	3754*
GEW DT	46		828	
AUS LG			1634	40
EU	11199	215	191035	3470
FRANKR	1259	26	12956	260
ITAL	6766	144	61288	1037
G BRIT	1836	33	22108	330
BELGI	1131	8	83222	1669
AUSF	7830*	142*	59620*	1238*
GEW DT	25		200	
PV	1622	10	15278	150
EU	2728	49	18270	517
POLEN	1995	14	20073	202
HONGK			4874	114
5209 49 90				
AND BWGEWEBE >85% 200G/M2 BUNTGEW				
	M2		M2	
EINF	62602*	513*	1400279*	14365*
GEW DT	178		4224	
PV			2278	20
AUS LG			10156	61
EU	36528	356	1037476	11513
FRANKR	3743	88	105613	1479
ITAL	7037	129	507866	7490
DAENM			23320	157
BELGI	21293	88	346862	1800
SCHWZ	3477	71	41814	1014
TUERK	2063	11	202149	1136
BRASIL	1710	15	34214	216
AUSF	212707*	1157*	2568931*	17288*
GEW DT	541		6678	
PV	4415	32	179492	1270
EU	86699	636	1121388	7594
FRANKR	1135	41	25943	540
NIEDL	23677	154	276298	1713
ITAL	4803	90	31431	631
G BRIT	4916	57	151672	1053
DAENM	8388	32	76770	324
GRIECH	608	3	52446	231
PORTUG	244	2	20851	218
SPAN	177	2	19367	199
SCHWED	14456	58	167974	654
OESTER	25359	136	258184	1495
BELGI	2446	54	39505	519
SCHWZ	13652	66	243970	1264
POLEN	22691	79	461762	1995
TSCHE	16259	56	175341	945
SLOWAK	11970	55	56834	337
UNGARN	534	8	47047	859
RUMAEN			102017	1638
BULGAR			7609	131
UKRAIN			23551	89
SLOWEN	1548	20	21545	317
MAZED			39848	262
MAROKK			52987	229
TUNES			65616	894
USA	873	15	41092	286
SAUDIA	55625	197	62094	233
5209 51 00				
BWGEW LWBIND >85% 200G/M2 BEDRUCKT				
	M2		M2	
EINF	268429*	1476*	3862687*	18550*
GEW DT	666		9693	
EV			860	5
PV			9130	13
AUS LG			68115	230
EU	157951	1037	2840957	14616
FRANKR	11718	85	514726	2354
NIEDL	26420	155	577706	2897
ITAL	28735	222	848182	4310
G BRIT	16964	143	138774	1444
PORTUG			60363	309
SPAN	50602	205	424697	1494
SCHWED	11517	129	132573	996
OESTER	288	2	27324	177
BELGI	11707	96	92777	521
NORWEG			55414	210
SCHWZ	7785	78	47928	558
TUERK	89553	281	409035	1330
POLEN			97993	519
SLOWAK			66175	121
SLOWEN			9107	89
USA	7866	56	97808	595
PAKIST			128714	281
INDONE			83369	111
AUSF	277936*	1620*	2971733*	16975*
GEW DT	880		7399	
PV	4039	30	99712	794
EU	112697	886	956930	6365
FRANKR	17872	160	180130	1152
NIEDL	24349	133	164294	945
ITAL	11473	109	140648	854
DAENM	3601	37	42501	230
SPAN	10035	84	31716	259
SCHWED	10813	83	55543	248
OESTER	25000	163	191338	1406
BELGI	7603	89	120977	911
SCHWZ	287	8	78920	544
LITAU			139855	667
POLEN	124940	467	1127592	5356
TSCHE	4999	33	157826	1018
UNGARN	7134	32	137690	601
RUSSLD	713	15	17959	155
SLOWEN			8333	85
KROAT			54396	177
TUNES	1475	16	56791	431
USA	618	15	23966	234
JAPAN	10858	67	52736	347
5209 52 00				
BWGW 3-4BD KOEP USW>85%>200G/M2 BD				
	M2		M2	
EINF	42130*	435*	721344*	4908*
GEW DT	119		1845	
PV			7580	54
EU	29368	374	479353	3944
FRANKR	8223	60	167130	1105
NIEDL	4029	45	48733	313
ITAL	11969	198	165053	1953
G BRIT	63	1	23921	150
OESTER	3054	57	36213	175
BELGI	1648	9	6547	89
TUERK	3136	16	56762	187
ESTLD			69752	141
TSCHE	7401	25	62447	200
USA	2225	20	34958	309
AUSF	187520*	1585*	2263582*	17747*
GEW DT	494		5363	
PV	48368	378	540570	4295
EU	59517	417	670033	4599
FRANKR	26257	235	146684	840
NIEDL	29626	132	221656	967
ITAL			137277	1255
PORTUG	855	16	59552	772
OESTER	396	9	24788	247
BELGI	1117	10	57803	327
TUERK	21675	131	233364	1737
LITAU	2560	17	35939	327
POLEN	21113	289	210814	2129
TSCHE	2309	14	37519	377
SLOWAK	9218	77	13259	131
RUMAEN	31992	264	197977	1526
BULGAR	10590	95	82344	643
UKRAIN			16638	166
SLOWEN	1952	69	53683	571
KROAT			38906	298
MAZED			22228	99
MAROKK	1460	9	64813	595
TUNES	21226	168	411662	3143
USA			4765	106
VIETN			32647	268
PHILIP			16148	127
HONGK	1243	16	41966	356
5209 59 00				
BAUMWOLLGEW >85% 200G/M2 BEDRUCKT				
	M2		M2	
EINF	94915*	701*	2252687*	12705*
GEW DT	257		6053	

Wichtigste Ursprungs- und Bestimmungs-Laender	OKTOBER 1999		JAN./OKT. 1999	
	dt = 100kg	1000 DM	dt = 100kg	1000 DM
AUS LG			10033	135
EU	59678	466	1807871	9982
FRANKR	9425	69	757410	3239
NIEDL	2809	21	109725	422
ITAL	13249	115	566494	3368
G BRIT	3538	35	127547	1059
SPAN	2895	36	56554	523
OESTER	16670	97	151465	1067
BELGI	11092	93	29094	232
SCHWZ	3824	49	34454	434
TUERK	18338	84	275088	1370
TSCHE	3029	8	33069	111
USA	4496	70	37192	525
AUSF	297664*	1878*	3623367*	20458*
GEW DT	786		9291	
EV	3360	9	16140	46
PV	51544	388	288561	2234
EU	76457	667	1330445	7998
FRANKR	24695	214	142491	1179
NIEDL	27222	233	442603	2712
ITAL	2076	19	123130	713
G BRIT	8005	45	259737	1059
DAENM	2986	14	55462	198
GRIECH	91	2	70651	238
SCHWED	110	3	20458	126
OESTER	4696	57	84878	763
BELGI	3151	53	57251	562
LIECHT	2762	15	73776	325
SCHWZ	11441	60	59505	568
TUERK	10313	43	73708	359
LETTLD			8324	74
LITAU			30602	214
POLEN	91791	299	995947	3997
TSCHE			54286	294
SLOWAK	5590	48	45222	223
UNGARN			60162	402
RUMAEN	22615	167	111342	826
BULGAR	10666	92	24013	205
RUSSLD			22480	141
KASACH	8233	61	15774	95
KROAT	1396	6	38821	202
MAZED			14372	91
MAROKK			107392	690
TUNES	15548	121	72710	637
PANAMA			23092	53
SAUDIA	10350	86	111816	795
SINGAP			9503	102
JAPAN	9880	72	160253	1050
TAIWAN	790	5	18133	122
HONGK	16232	101	71988	401

5210 11 10

BWGEW LWB<85% <200G/M2 <165CM ROH

	M2		M2	
EINF	374901*	397*	4788252*	4764*
GEW DT	362		5391	
AUS LG	73227	69	1053072	791
EU	124556	187	1006436	1696
FRANKR	68942	87	529964	761
ITAL	13349	36	87759	289
G BRIT			161754	242
BELGI	42265	64	126637	173
SCHWZ	6773	24	29365	135
TSCHE	95817	51	914423	606
RUMAEN	830	1	151762	163
IRAN			277691	173
THAIL	48000	55	756472	551
INDONE	24417	12	286176	274
CHINA	72406	60	1204428	806
SKOREA	810	2	85608	160
AUSF	118458*	298*	1425567*	2473*
GEW DT	125		1652	
PV			17114	74
EU	110445	267	1057723	1702
NIEDL	8998	6	148198	140
ITAL	49272	117	131797	207
G BRIT	11453	37	238871	306
SPAN	124	1	129707	185
OESTER	40598	106	311326	735
POLEN	1402	13	33306	165
TSCHE	4230	11	128352	228
UNGARN			10424	61

5210 11 90

BWGEW LWB <85% <200G/M2 >165CM ROH

	M2		M2	
EINF	586521*	667*	5609140*	5568*
GEW DT	727		7060	
AUS LG	43562	28	1494365	1269
EU	403687	458	1987774	2285
FRANKR	151290	179	883711	1060
ITAL	9246	34	121463	324
BELGI	243151	245	898666	822
SCHWZ	18690	87	126237	548
PAKIST			569652	494
THAIL			328178	286
INDONE	43562	28	1289253	1034
CHINA	120582	94	1254932	885
AUSF	26330*	76*	1059255*	1166*
GEW DT	25		1209	
PV			3644	16
EU			919474	816
ITAL			879743	783
SCHWZ	26330	76	132057	320

5210 12 00

BWGEW3-4B KOEP/DKOEP<85%<200G/M2 R

	M2		M2	
EINF	199815*	286*	2220452*	3094*
GEW DT	312		3439	
EU	174076	221	2132379	2871
FRANKR	140626	164	1340562	1658
G BRIT			170409	262
OESTER			60460	107
BELGI	21759	28	517167	707
TSCHE	22894	59	68406	178
AUSF	4425*	8*	325930*	551*
GEW DT	6		477	
PV			11145	55
EU	4085	7	275312	357
NIEDL			136864	227
GRIECH			95210	56

5210 19 00

BAUMWOLLGEWEBE <85% <200G/M2 ROH

	M2		M2	
EINF	96170*	344*	1117082*	3094*
GEW DT	121		1486	
PV			38160	70
AUS LG			88879	101
EU	14656	23	297245	712
FRANKR	866	2	104123	205
ITAL	2393	6	69505	288
BELGI	11397	15	112111	186
SCHWZ	9000	59	105319	525
TSCHE	72514	262	517314	1594
INDONE			88879	101
AUSF	91759*	250*	781156*	1514*
GEW DT	115		883	
PV	5878	34	8820	51
EU	78809	191	561493	928
FRANKR	43061	75	412360	451
ITAL	14848	51	47838	165
OESTER	19793	63	42662	141
SCHWZ	2120	10	140230	374

5210 21 10

BWGEW LWB >85%<200G/M2<165CM GEBL

	M2		M2	
EINF	123591*	233*	1086830*	2127*
GEW DT	167		1372	
AUS LG	31765	39	163056	201
EU	88959	181	560200	1438
FRANKR	80247	147	353351	675
ITAL	1370	11	63980	315
PORTUG	2196	20	31542	275
MALAYS			157750	241
CHINA			175564	138
AUSF	206017*	395*	1314786*	3640*
GEW DT	219		1480	
PV	149351	174	553136	974
EU	36657	129	426463	1470
PORTUG	12381	29	205946	593
BELGI			24159	103
LITAU	139551	148	351098	424
POLEN	3413	10	161905	478
MAZED			99539	310
TUNES	10176	50	74897	270

5210 21 90

BWGW LWB >85%<200G/M2>165CM GEBL

	M2		M2	
EINF	23916*	48*	260550*	403*
GEW DT	32		294	
EU	23916	48	260550	403
FRANKR	23916	48	212135	325
ITAL			44911	67
AUSF	51019*	256*	504637*	2407*
GEW DT	95		931	
PV			19092	63
EU	46573	242	447163	2230
G BRIT	39772	208	418568	2096

5210 22 00

BWGEW 3-4B KOEP USW<85%<200G/M2 GB

	M2		M2	
EINF	26980*	79*	227401*	694*
GEW DT	45		359	
EU	25848	75	218071	657
FRANKR	409	1	113589	277
ITAL	8671	32	69316	266
AUSF	19324*	82*	180157*	725*
GEW DT	36		334	
PV	11310	51	128908	522
TSCHE	7811	31	93462	387

5210 29 00

BAUMWOLLGEW <85%<200G/M2 GEBLEICHT

	M2		M2	
EINF	23444*	99*	282179*	889*
GEW DT	30		414	
EU	207	1	30924	206
TSCHE	17705	69	206008	527
AUSF	79931*	410*	1473532*	4817*
GEW DT	108		2144	
PV	5032	23	504438	1496
EU	36436	193	482353	1726
FRANKR	3464	10	273360	600
G BRIT	26647	155	97292	635
PORTUG	3150	10	61786	186
TSCHE	8838	25	613113	1579
RUMAEN	3626	32	56210	251
BULGAR			16599	111
SLOWEN	1093	4	19027	122
MAROKK	17080	50	122080	307

5210 31 10

BWGEW LWBIND<85%<200G/M2<165CM GEF

	M2		M2	
EINF	563367*	3299*	4673279*	19941*
GEW DT	760		6085	
PV			6033	42
AUS LG	36647	74	204283	498
EU	478861	2924	2886246	15638
FRANKR	154912	886	799276	3487
NIEDL	48862	105	190067	464
ITAL	191006	1489	1097382	8238
G BRIT	13770	46	186227	347
IRLAND			67732	83
PORTUG	12398	104	202751	1651
FINNL	854	4	33168	162
OESTER	29175	181	41183	249
BELGI	27042	104	228932	797
SCHWZ	1791	17	22297	162
TUERK	100	2	61236	119
USA			30047	230
BANGLA			17278	63
THAIL	8989	16	517411	888
INDONE	44590	87	138226	282
MALAYS	3576	9	735581	1077
SKOREA	9917	60	146569	757
JAPAN	9760	159	52565	531
AUSF	837332*	4127*	7529191*	30624*
GEW DT	1056		8781	
PV	314270	1732	2290389	9571
EU	291427	1203	3154003	12418
FRANKR	43598	142	515757	1482
NIEDL	43334	210	282052	1275
ITAL	20099	177	265730	1383
G BRIT	99817	328	628216	2682
GRIECH	39300	154	712512	2619
PORTUG	15673	63	216570	1003
SPAN	11613	39	237489	689
SCHWED	924	3	63359	193
FINNL	3247	18	31472	188
OESTER	8365	40	90219	402
BELGI	2614	14	70255	298
SCHWZ	584	4	106138	465
TUERK	51611	155	242981	765
ESTLD			50594	115
LETTLD	6820	73	12206	113
LITAU	7742	57	95589	346
POLEN	37116	210	544419	2946
TSCHE	1818	15	76691	381
SLOWAK	3237	26	37750	215
UNGARN	5043	37	39195	197
RUMAEN	92144	687	501745	2442
BULGAR	32299	196	114205	480
UKRAIN	16415	59	123044	462
W RUSS	46936	213	615693	1548
MOLDAU			27529	153
RUSSLD	2273	17	77893	328
SLOWEN	10759	106	125310	773
KROAT	4564	20	85826	395
B HERZ	2028	18	38085	261
BR JUG	1714	4	55114	152
MAZED	20134	58	346262	1066
MAROKK	8251	47	76941	392
TUNES	46552	231	405356	1547
KANADA			42667	162
INDIEN			31745	219

Wichtigste Ursprungs- und Bestimmungs-Laender	OKTOBER 1999 dt = 100kg	OKTOBER 1999 1000 DM	JAN./OKT. 1999 dt = 100kg	JAN./OKT. 1999 1000 DM
VIETN	59612	285	165425	786
HONGK	62783	242	200939	931
5210 31 90				
BWGEW LWBIND <85%<200G/M2>165CM GF				
	M2		M2	
EINF	61292*	283*	856077*	2062*
GEW DT	73		1021	
AUS LG			83853	85
EU	27098	93	392772	1158
FRANKR	18451	33	138235	241
NIEDL			38555	63
ITAL	7468	57	136886	714
IRLAND			55148	76
SCHWZ	34194	190	71784	404
CHINA			292713	384
AUSF	98104*	249*	755711*	1607*
GEW DT	120		981	
PV	13976	66	131789	380
EU	6195	33	58534	142
POLEN	16316	65	31665	118
TSCHE	7578	18	120987	268
RUMAEN	59950	85	331356	518
MAROKK			88343	203
PHILIP			36202	74
5210 32 00				
BWGW 3-4B KOEP USW<85%<200G/M2 GEF				
	M2		M2	
EINF	89153*	588*	843150*	4437*
GEW DT	144		1356	
PV			434	4
AUS LG	1932	4	1932	4
EU	80794	572	766127	4162
FRANKR	28189	168	145267	894
NIEDL			214216	724
ITAL	38837	333	262849	2066
BELGI	12903	62	121527	333
MALAYS	1932	4	36689	93
AUSF	294605*	1433*	2233043*	8607*
GEW DT	367		2731	
PV	77394	510	561540	2900
EU	45993	290	255898	1182
FRANKR	6839	28	58519	161
NIEDL	3086	38	38871	257
ITAL	150	2	34250	170
PORTUG	26755	194	56142	317
TUERK	20656	135	38879	215
LITAU			24696	148
POLEN	15959	87	267702	1209
TSCHE	3010	24	27241	176
SLOWAK	6313	37	81661	460
UNGARN	1501	12	45152	246
RUMAEN	121468	351	992699	2582
UKRAIN	22867	130	42536	254
MOLDAU	1992	24	26012	170
SLOWEN	4708	30	39592	205
KROAT	3503	20	21649	118
MAZED	558	3	62141	226
TUNES	25505	178	210049	918
5210 39 00				
BAUMWOLLGEW <85% <200G/M2 GEFAERBT				
	M2		M2	
EINF	406401*	1497*	2281316*	10449*
GEW DT	467		2941	
AUS LG			27280	78
EU	340384	1318	1643250	7974
FRANKR	118730	192	355311	1198
NIEDL	13719	61	114344	444
ITAL	191438	999	1111617	6047
BELGI	15102	51	23638	96
SCHWZ	1518	16	44152	385
TUERK	209	1	35370	164
TSCHE	37213	61	235452	676
SLOWEN			19831	61
INDIEN			128708	338
SKOREA	12231	70	81522	491
AUSF	702316*	3398*	5572975*	24271*
GEW DT	988		7873	
PV	111833	513	948063	4374
EU	179804	1402	1455287	9192
FRANKR	6205	49	84887	501
NIEDL	20612	152	143005	787
ITAL	4965	46	28270	201
G BRIT	131690	1074	744051	5672
PORTUG	11266	43	255572	958
OESTER	756	9	81980	515
BELGI	1793	18	45726	219
TUERK	8765	44	76051	307
LETTLD	4816	45	13724	134
POLEN	38401	163	375077	1821
TSCHE	65631	188	1519690	4062
SLOWAK	3537	30	67146	339
UNGARN	14306	79	132226	529
RUMAEN	30181	128	362321	1509
BULGAR	14363	93	59468	382
SLOWEN	2574	8	105625	451
KROAT	3866	20	87105	483
B HERZ			38888	163
MAZED	16877	62	161021	437
MAROKK	258672	700	743016	2087
TUNES	15987	114	88204	506
SENEG			37166	307
BENIN	20136	179	85663	752
SAUDIA	5785	50	5785	50
5210 41 00				
BWGEW LWBIND <85% <200G/M2 BUNTGEW				
	M2		M2	
EINF	564098*	1885*	4466826*	12765*
GEW DT	884		6284	
AUS LG	47404	91	531579	965
EU	377658	1388	1746748	6704
FRANKR	7103	71	58543	545
ITAL	61837	488	235985	2047
PORTUG	1778	18	31645	258
OESTER	31284	200	162259	1106
BELGI	268669	585	1213685	2581
RUMAEN	31951	56	441157	682
USA	1452	19	111195	285
BANGLA	10599	39	51299	173
THAIL	99270	268	792652	2360
INDONE			283376	547
MALAYS	39760	74	641489	1242
CHINA			219517	283
TAIWAN			44883	93
AUSF	386507*	2204*	4111033*	18341*
GEW DT	468		4787	
PV	117624	733	617822	3175
EU	65016	429	1840601	7225
FRANKR	8297	35	161702	722
NIEDL	11563	57	152986	749
ITAL	6424	48	195618	663
G BRIT	423	3	48756	224
DAENM	1886	10	45947	249
GRIECH	5300	21	162925	642
PORTUG	22160	196	332224	1800
SPAN	3576	19	629893	1575
OESTER	4365	30	64302	314
BELGI	900	9	31967	194
SCHWZ	14848	61	78785	446
TUERK	18253	96	330132	989
LETTLD	5619	60	9966	97
POLEN	31270	168	265528	1325
TSCHE	22129	57	52199	297
SLOWAK	6306	60	33948	153
UNGARN	9675	60	21779	155
RUMAEN	30560	201	273075	1715
BULGAR	12670	67	88208	461
KROAT	17247	81	39308	220
MAZED	70670	436	368241	1834
MAROKK	2117	12	25873	144
TUNES	50147	298	327986	1800
MAURIT			14402	94
VENEZU			22535	94
INDIEN			73471	194
INDONE			28766	239
HONGK	19188	49	80848	256
5210 42 00				
BWGW 3-4BD KOEP USW<85%<200G/M2 BG				
	M2		M2	
EINF	143639*	471*	345728*	1620*
GEW DT	191		485	
AUS LG			94840	186
EU	7833	82	102863	935
ITAL	2359	37	47624	552
OESTER	5159	42	34037	253
TUERK	24207	149	29241	181
MALAYS	110434	231	205274	417
AUSF	39810*	236*	723159*	4292*
GEW DT	57		1024	
PV	13776	78	343205	1902
EU	11230	74	267563	1668
NIEDL	336	1	33612	164
ITAL	949	13	59838	452
PORTUG	4424	26	44443	307
SPAN	2378	18	32192	207
POLEN	5102	29	83811	518
RUMAEN			150406	664
BULGAR	9019	42	33583	163
MAZED	6535	46	85138	561
TUNES	2486	10	29215	169
5210 49 00				
BAUMWOLLGEW<85%<200G/M2 BUNTGEWEBT				
	M2		M2	
EINF	332973*	1038*	2284243*	9220*
GEW DT	531		3608	
AUS LG			7912	88
EU	300848	872	2042753	7667
FRANKR	10385	71	65585	900
ITAL	21764	179	269324	2060
SPAN	1230	5	48797	255
OESTER	12856	94	146995	998
BELGI	252526	509	1484808	3256
SCHWZ	5459	68	43924	876
SLOWEN	16039	44	108224	281
BRASIL			36190	136
AUSF	142601*	803*	1533557*	8009*
GEW DT	191		2050	
PV	23202	186	363308	2399
EU	35795	217	465964	2529
FRANKR	4745	29	69954	431
NIEDL	11348	61	83797	436
SPAN	4374	24	24639	149
BELGI	1397	9	93098	368
SCHWZ	24217	122	85767	418
POLEN	42711	209	307252	1912
TSCHE	7779	45	34841	[illegible]
RUMAEN	8638	40	82300	3[illegible]
BULGAR	4862	15	43119	[illegible]
RUSSLD			8899	54
SLOWEN			30592	207
MAZED	5991	42	46864	261
MAROKK			179254	413
TUNES	6195	42	92799	431
A EMIR	1510	9	39348	198
5210 51 00				
BWGEW LWBIND<85%<200G/M2 BEDRUCKT				
	M2		M2	
EINF	131995*	532*	1759065*	5027*
GEW DT	204		2508	
AUS LG			501	6
EU	85443	340	1511164	3997
FRANKR	5678	37	116572	441
NIEDL	2674	28	58929	306
ITAL	4999	71	955341	2127
SPAN	18178	54	200969	550
SCHWED			71085	193
OESTER	46374	128	78336	216
TUERK	41924	149	194692	703
AUSF	307342*	1500*	2865812*	11237*
GEW DT	412		3523	
PV	32893	115	463915	1625
EU	120533	822	1083169	5308
FRANKR	22753	87	269233	997
NIEDL	30835	292	223941	1551
ITAL	11926	135	37636	300
G BRIT	15285	67	182811	746
PORTUG	16992	56	96666	339
FINNL	719	11	78452	158
OESTER	13386	99	99097	678
BELGI	2107	43	33695	257
SCHWZ	16416	67	113973	718
LITAU	2468	3	117160	449
POLEN	42322	208	256457	936
TSCHE	25019	64	436033	947
UNGARN	3925	4	47602	134
RUMAEN	23498	66	214789	611
SLOWEN			25512	63
KROAT	46746	146	122520	379
TUNES	11524	33	131057	404
AEGYPT			137282	497
JAPAN	2853	22	11536	89
HONGK			19026	130
5210 52 00				
BWGW 3-4BD KOEP USW<85%<200G/M2 BD				
	M2		M2	
EINF	81*	1*	12787*	102*
GEW DT			20	
EU			10374	76
AUSF	38566*	173*	178822*	654*
GEW DT	69		248	
PV	12054	42	43274	140
EU	9239	71	86168	281
ITAL			41562	79
G BRIT	9145	70	12424	95
5210 59 00				
BAUMWOLLGEW <85%<200G/M2 BEDRUCKT				
	M2		M2	
EINF	101106*	665*	917717*	5869*
GEW DT	167		1400	
AUS LG			7728	55
EU	88958	580	857607	4981
FRANKR	4893	25	35373	144
NIEDL	8984	42	92759	471
ITAL	51550	433	334223	2869
SPAN	23007	75	156456	576
OESTER	412	3	139419	710
BELGI			95409	185
SCHWZ	3753	59	33241	726
AUSF	77502*	700*	784480*	6360*
GEW DT	94		1019	

Wichtigste Ursprungs- und Bestimmungs-Laender	OKTOBER 1999		JAN./OKT. 1999	
	dt = 100kg	1000 DM	dt = 100kg	1000 DM
PV	17258	121	379819	3037
EU	23672	261	108363	1429
G BRIT	8744	64	25752	228
SCHWZ	6241	57	80684	334
POLEN	18821	179	303958	2385
RUMAEN	8922	73	85339	653
SLOWEN			8995	115
KROAT	1072	13	47795	386
B HERZ			17423	205
MAZED			33404	135
TUNES	223	4	21262	171
5211 11 00				
BWGW LWB<85%>200G/M2 M CHEMFAS ROH				
	M2		M2	
EINF	45568*	85*	735093*	1431*
GEW DT	111		1789	
EU			2152	18
SCHWZ			4561	72
TUERK	4638	44	79868	613
SLOWAK	40930	41	488094	518
AUSF	17565*	86*	147899*	613*
GEW DT	40		341	
PV	5356	42	15699	116
EU	11683	41	118167	418
OESTER	11683	41	101002	369
BULGAR			9781	73
5211 12 00				
BWGW 3-4B KOE/DKOE<85%>200G/M2 ROH				
	M2		M2	
EINF	*	*	116776*	206*
GEW DT			361	
AUS LG			89555	132
EU			8057	32
PAKIST			89555	132
AUSF	54644*	124*	1353403*	3239*
GEW DT	144		3956	
PV	2436	11	24575	109
EU	26170	53	1181167	2640
NIEDL	19860	40	1048077	2276
BELGI			62752	196
POLEN	20798	37	87988	217
SLOWAK	4899	22	56359	258
5211 19 00				
BWGEW <85% >200G/M2 M CHEMFAS ROH				
	M2		M2	
EINF	122128*	329*	1455006*	3843*
GEW DT	288		3600	
AUS LG			10253	120
EU	54888	154	853039	2561
FRANKR	6602	30	617677	1877
BELGI	34701	89	141317	364
SCHWZ			19693	218
TSCHE	67240	175	85117	227
SLOWAK			478049	698
AUSF	84548*	507*	1246649*	4980*
GEW DT	217		3523	
PV			14101	107
EU	70584	328	1071221	3000
FRANKR	61789	189	124941	371
NIEDL	130	3	203100	528
ITAL	3053	42	97705	575
G BRIT	5335	89	11382	191
PORTUG			22572	327
BELGI	17	1	575892	867
TUERK	6552	99	31554	472
RUMAEN			13728	114
MAZED			17932	164
USA			9665	104
URUGU	949	8	9919	128
INDIEN			9948	152
5211 21 00				
BWGEW LWBIND<85%>200G/M2 GEBLEICHT				
	M2		M2	
EINF	*	*	*	*
AUSF	22558*	114*	98229*	703*
GEW DT	54		242	
PV			410	4
EU	4314	37	68946	541

Wichtigste Ursprungs- und Bestimmungs-Laender	OKTOBER 1999		JAN./OKT. 1999	
	dt = 100kg	1000 DM	dt = 100kg	1000 DM
5211 22 00				
BWGW 3-4BD KOEP USW<85%>200G/M2 GB				
	M2		M2	
EINF	38111*	205*	547571*	2364*
GEW DT	94		1400	
EU	38111	205	547338	2362
FRANKR	306	2	30530	172
NIEDL	7790	26	98554	381
ITAL	23320	148	390350	1692
AUSF	80174*	325*	697697*	2677*
GEW DT	208		1824	
PV	34429	133	357853	1466
EU	6913	30	58912	256
POLEN	27918	105	228489	898
TSCHE	10358	43	37331	156
SLOWAK	7501	29	80620	338
SLOWEN	3419	15	144980	592
TUNES	4548	19	42264	185
5211 29 00				
BAUMWOLLGEWEBE<85% >200G/M2 GEBL				
	M2		M2	
EINF	4551*	41*	69765*	825*
GEW DT	12		197	
EU	1578	10	31657	373
ITAL	1578	10	27278	326
SCHWZ	2973	31	36748	444
AUSF	10258*	75*	240790*	1261*
GEW DT	27		566	
PV			10379	78
EU	6148	50	190462	939
OESTER	419	6	37700	366
BELGI	203	2	117781	288
5211 31 00				
BWGEW LWBIND<85% >200G/M2 GEFAERBT				
	M2		M2	
EINF	75402*	549*	597319*	4696*
GEW DT	216		1491	
AUS LG			48325	297
EU	51638	439	480974	3984
FRANKR	20652	193	74670	700
ITAL	14162	130	255941	2281
SPAN	1955	8	49454	181
OESTER	724	8	21811	246
BELGI	9292	77	28065	227
USA	72	1	53211	348
SKOREA			26411	157
AUSF	142850*	1439*	626078*	5538*
GEW DT	349		1603	
PV	47096	296	236792	1569
EU	58621	619	227422	2440
NIEDL	4796	43	46727	406
ITAL	13354	220	30291	445
G BRIT	35078	295	67184	635
SPAN	934	10	29970	272
POLEN	2222	30	33326	332
TSCHE			13660	138
RUMAEN	4104	54	27543	236
UKRAIN	6236	33	19128	151
SLOWEN	3261	81	5288	110
MAZED	30693	163	30693	163
MAROKK		10	27343	163
TUNES	23827	289	92407	701
USA	5763	76	27169	273
SRILAN			12546	110
VIETN	627	8	35199	172
HONGK			20609	98
5211 32 00				
BWGW 3-4BD KOEP USW<85%>200/M2 GF				
	M2		M2	
EINF	318417*	2109*	3698052*	21496*
GEW DT	911		10771	
EU	301578	1850	3550614	19408
FRANKR	29775	235	693937	3963
NIEDL	53669	268	1124943	4784
ITAL	87556	705	1002595	6536
G BRIT	6127	38	31626	432
DAENM	62107	288	112971	522
PORTUG	438	5	45030	286
SPAN	28516	162	200901	1169
FINNL	30979	136	168140	742
OESTER			63812	315
BELGI	2411	13	97222	607
SCHWZ	12886	250	79488	1693
POLEN			11122	99
TAIWAN			44884	190
AUSF	665221*	4346*	5531957*	35428*
GEW DT	2012		16470	
PV	240514	1622	1388306	9156

Wichtigste Ursprungs- und Bestimmungs-Laender	OKTOBER 1999		JAN./OKT. 1999	
	dt = 100kg	1000 DM	dt = 100kg	1000 DM
EU	76644	427	1042462	6268
FRANKR	5797	27	325336	1714
NIEDL	11176	65	71170	492
ITAL	6031	13	86285	567
PORTUG	35100	176	363119	2101
SPAN			9582	103
FINNL	1702	13	26731	223
OESTER	3840	20	60607	364
BELGI	9718	98	38068	347
SCHWZ	28795	159	267315	1419
MALTA			19090	183
LITAU	3112	18	58284	442
POLEN	90128	532	697867	4683
TSCHE	25687	146	157616	959
SLOWAK	127112	666	858712	4358
UNGARN	30258	232	255207	1950
RUMAEN	21839	145	159844	1490
UKRAIN	9490	55	135634	735
MOLDAU	6255	35	36463	251
RUSSLD	33789	159	170558	903
SLOWEN	16581	126	142486	947
KROAT	3013	47	47399	427
MAZED	40298	529	121010	1061
MAROKK	1801	26	45899	397
TUNES	111728	708	1134787	7584
MADAG			16646	67
USA			15313	229
INDONE	8933	100	14999	154
PHILIP	9220	134	10233	148
5211 39 00				
BAUMWOLLGEW <85% >200G/M2 GEFAERBT				
	M2		M2	
EINF	101085*	961*	2344939*	17907*
GEW DT	288		5810	
PV			3397	24
AUS LG			51397	525
EU	90868	883	1988113	15409
FRANKR	10956	108	104673	1018
NIEDL	3709	39	58844	360
ITAL	62378	599	1650137	12824
SPAN	5190	65	93461	577
BELGI	4062	38	41167	360
SCHWZ	3954	44	45430	552
TUERK	696	4	35565	169
POLEN			68411	310
TSCHE			53556	165
USA	1077	11	111219	1042
SKOREA	4313	17	13141	103
TAIWAN	177	2	20135	97
AUSF	186080*	1522*	2518433*	19609*
GEW DT	490		5632	
PV	53952	422	602223	4427
EU	83539	705	1186102	8936
FRANKR	6537	141	89776	1967
NIEDL	4433	35	42540	417
ITAL	16206	51	66467	838
G BRIT	3065	68	79091	583
GRIECH	112	2	73333	300
PORTUG	6349	122	32618	415
OESTER	5020	79	63177	780
BELGI	40393	190	727123	3348
SCHWZ	2297	17	25018	247
TUERK	1708	15	64573	510
LITAU			24901	176
POLEN	24010	181	372929	3025
TSCHE	21992	155	225453	1312
SLOWAK	15287	108	94647	741
UNGARN	1643	38	48465	484
RUMAEN	8826	66	88828	741
BULGAR	698	9	18236	179
UKRAIN	8781	48	78210	509
RUSSLD	12784	102	28719	254
SLOWEN	2888	62	40239	707
KROAT	159	5	29881	336
MAROKK			9678	89
TUNES			73401	456
USA			5633	70
HONGK			25375	211
5211 41 00				
BWGEW LWBIND <85% >200G/M2 BUNTGEW				
	M2		M2	
EINF	61477*	631*	736169*	7458*
GEW DT	151		1909	
EU	59958	603	703987	7214
FRANKR	8900	77	168476	1955
ITAL	38277	490	355860	4358
PORTUG			16666	124
OESTER	12781	36	106866	349
BELGI			51341	378
AUSF	16154*	241*	253820*	2920*
GEW DT	50		704	
PV			38583	334
EU	1619	50	31716	630
OESTER	321	9	11076	165
TUERK			13988	88
POLEN	1396	13	84752	936
SLOWAK			34517	360
RUMAEN			18940	137
BULGAR			3922	63
TUNES	8830	157	20163	334

Wichtigste Ursprungs- und Bestimmungs-Laender	OKTOBER 1999		JAN./OKT. 1999	
	dt = 100kg	1000 DM	dt = 100kg	1000 DM
5211 42 00				
DENIM <85% >200G/M2 BUNTGEWEBT				
	M2		M2	
EINF	*	*	47028*	198*
GEW DT			234	
INDIEN			46359	191
AUSF	2638*	21*	32055*	250*
GEW DT	8		145	
PV	1172	9	3884	33
TUERK			11056	52
5211 43 00				
BWGW 3-4BD KOEP USW<85%>200G/M2 BG				
	M2		M2	
EINF	5708*	66*	91890*	855*
GEW DT	17		261	
PV			185	9
EU	5708	66	66069	737
FRANKR	1630	8	32535	323
ITAL	3957	55	29337	366
AUSF	16515*	189*	578451*	4228*
GEW DT	44		1514	
PV	7200	79	198761	1489
EU	556	2	163003	1129
FRANKR			13345	95
G BRIT			100071	680
PORTUG			15765	138
TUERK	3311	30	27949	205
LETTLD			9528	117
POLEN	3757	29	60351	475
TSCHE	3293	45	12831	168
SLOWAK	1361	21	28432	211
UNGARN	2324	13	30170	232
RUMAEN	1913	29	92355	594
UKRAIN			25082	160
RUSSLD			39552	256
TUNES			33158	244
5211 49 10				
JACQUARDGEWEBE<85%>200G/M2 BUNTGEW				
	M2		M2	
EINF	164115*	1748*	1857767*	21062*
GEW DT	510		6249	
PV			3480	33
AUS LG			36604	544
EU	154616	1656	1654100	18738
FRANKR	26880	445	94176	1631
ITAL	40030	639	720509	11328
G BRIT	4276	71	27182	453
SPAN	5291	49	183260	1273
OESTER	2912	60	37846	768
BELGI	72747	365	556836	3071
SCHWZ			2598	70
TUERK			150187	638
UNGARN			17145	128
USA	4319	64	84745	1222
CHINA			24917	54
AUSF	100512*	1683*	1166111*	20751*
GEW DT	333		3844	
PV			37812	598
EU	45412	670	356624	6930
FRANKR	5384	130	52827	1282
NIEDL	11337	142	63367	1062
ITAL	5505	108	44138	1049
G BRIT	2046	49	42717	832
SPAN	2165	35	11533	275
OESTER	6513	78	84512	1284
BELGI	1334	37	24325	477
SCHWZ	1202	20	68887	655
LITAU			32373	160
POLEN	15580	133	247724	3519
TSCHE			15101	224
SLOWEN	2685	50	33616	620
USA	26810	681	330994	7313
JAPAN	1173	35	21116	407
5211 49 90				
AND BAUMWGEW <85% >200G/M2 BUNTGEW				
	M2		M2	
EINF	33075*	676*	533160*	9677*
GEW DT	112		1925	
AUS LG			6229	73
EU	23742	472	412778	7629
FRANKR	932	35	22090	575
ITAL	18331	333	265125	5134
G BRIT	1215	40	9823	365
DAENM	682	14	5118	135
SPAN	1091	12	40475	357
OESTER	1374	35	49872	909
SCHWZ	6708	168	52540	1397
USA	1615	21	25377	310
AUSF	38837*	512*	499575*	6084*
GEW DT	125		1546	
PV			69852	645
EU	15017	233	155672	2323
FRANKR	5485	58	15178	376
NIEDL	997	7	32452	324
ITAL	2647	54	24049	443
G BRIT	2156	63	12238	351
OESTER	2624	24	51522	470
POLEN	10095	71	91970	837
TSCHE	6531	72	38907	455
UNGARN	1834	21	27302	288
RUMAEN			10971	160
UKRAIN			36761	287
RUSSLD			6958	63
BR JUG	554	6	26441	83
USA	3671	89	41582	851
THAIL			4980	105
5211 51 00				
BWGEW LWBIND<85%>200G/M2 BEDRUCKT				
	M2		M2	
EINF	11808*	77*	198450*	1317*
GEW DT	36		532	
EU	11294	71	189735	1216
FRANKR			47048	320
ITAL	3591	28	53677	344
SPAN	6698	35	64139	319
AUSF	9787*	74*	116132*	798*
GEW DT	28		379	
PV	4099	13	47187	174
EU	580	26	12037	213
OESTER			7305	118
POLEN	7575	35	50320	291
RUMAEN	1297	10	38296	207
5211 52 00				
BWGW 3-4BD KOEP USW<85%>200G/M2 BD				
	M2		M2	
EINF	9540*	43*	335688*	2204*
GEW DT	28		963	
EU	9386	41	333275	2185
NIEDL			170476	1046
G BRIT	8280	32	33159	130
BELGI			128534	1000
AUSF	247813*	1734*	2047981*	13846*
GEW DT	687		5966	
PV	148271	985	1013857	6652
EU	2305	52	11249	149
PORTUG	2305	52	10273	141
POLEN	602	6	19717	121
SLOWAK	3455	16	30743	148
UNGARN	8026	99	8026	99
BULGAR	152368	998	1489034	9975
MAZED	19633	130	133645	981
TUNES	61424	433	339707	2221
5211 59 00				
BAUMWOLLGEW <85% >200G/M2 BEDRUCKT				
	M2		M2	
EINF	99072*	720*	1120113*	7758*
GEW DT	244		2731	
AUS LG			17810	203
EU	95059	688	1034142	7155
NIEDL	10208	82	77161	690
ITAL	6345	46	159819	1403
SPAN	15696	101	128497	451
OESTER	259	9	12206	154
BELGI	60232	434	619965	4197
TSCHE			24544	77
USA	3852	28	30399	328
AUSF	82990*	494*	799177*	5332*
GEW DT	202		1823	
PV	61646	381	560166	3655
EU	1529	33	60352	728
OESTER	218	5	13214	176
POLEN	11113	24	112787	548
TUNES	61646	381	556369	3658
5212 11 10				
BAUMWGEW M FLACHS GEM <200G/M2 ROH				
	M2		M2	
EINF	24502*	43*	128623*	210*
GEW DT	47		198	
EU	21668	38	77183	143
AUSF	31653*	149*	118228*	435*
GEW DT	49		179	
PV	8906	54	15454	95
EU			39868	106
ITAL			32314	86
VIETN	8906	54	8906	54
5212 11 90				
BAUMWGEW AND GEMISCHT <200G/M2 ROH				
	M2		M2	
EINF	*	*	14479*	27*
GEW DT			23	
AUSF	2963*	9*	131686*	308*
GEW DT	3		153	
5212 12 10				
BWGEW FLACHS GEM<200G/M2 GEBLEICHT				
	M2		M2	
EINF	37*	1*	37611*	92*
GEW DT			58	
AUS LG			5726	16
AUSF	*	*	54050*	154*
GEW DT			61	
PV			4376	32
EU			45928	103
5212 12 90				
BAUMWGEW AND GEM<200G/M2 GEBLEICHT				
	M2		M2	
EINF	348*	4*	16650*	38*
GEW DT			20	
AUSF	11037*	102*	15571*	156*
GEW DT	17		23	
PV			1522	9
MAZED	8363	68	9036	72
5212 13 10				
BWGEW FLACHS GEM <200G/M2 GEFAERBT				
	M2		M2	
EINF	23449*	235*	195278*	1238*
GEW DT	40		271	
PV			4922	24
EU	23449	235	129526	1021
FRANKR	11113	47	54062	282
ITAL	12109	187	52623	602
POLEN			56248	179
AUSF	89297*	806*	345936*	2590*
GEW DT	215		649	
PV	15712	141	122431	795
EU	38900	325	127835	1072
NIEDL	358	3	53341	443
BELGI	26247	209	27811	223
POLEN	5271	43	31664	213
RUMAEN	10647	176	33310	311
MAROKK	6052	89	8346	100
TUNES			13018	85
VIETN	17497	130	22516	178
HONGK	6824	17	50172	297
5212 13 90				
BAUMWGEW AND GEM<200G/M2 GEFAERBT				
	M2		M2	
EINF	49609*	406*	388837*	3012*
GEW DT	71		594	
EU	47168	380	173983	1709
FRANKR	32956	174	58637	321
ITAL	13682	202	103586	1300
SCHWZ	452	11	29038	354
TUERK			25618	105
TSCHE			58343	200
SLOWEN			17459	72
INDIEN	187	5	55105	423
AUSF	252153*	1947*	894843*	6690*
GEW DT	437		1468	
PV	62947	508	212655	1804
EU	105783	785	368218	2577
NIEDL	48067	358	105344	726
ITAL	6592	60	32029	257
G BRIT	28848	229	91169	703
PORTUG	2657	23	30151	248
SPAN	1307	7	17064	127
BELGI	8465	70	31693	244
TUERK	5978	34	39744	275
POLEN	40384	324	152180	1287
RUMAEN	31082	253	91320	684

Wichtigste Ursprungs- und Bestimmungs-Laender	OKTOBER 1999 dt = 100kg	OKTOBER 1999 1000 DM	JAN./OKT. 1999 dt = 100kg	JAN./OKT. 1999 1000 DM
UKRAIN			27843	219
KROAT	10960	119	12589	136
TUNES	8734	91	16614	157
ZYPERN	22104	149	22104	149
ISRAEL	5336	43	29980	242
AUSTRL			17725	128
5212 14 10				
BWGEW FLACHS GEM<200G/M2 BUNTGEW				
	M2		M2	
EINF	8961*	66*	77225*	572*
GEW DT	13		109	
EU	8961	66	66776	533
ITAL	2404	20	27867	262
OESTER	3034	18	15947	119
AUSF	47535*	283*	207615*	1287*
GEW DT	68		277	
PV	7282	50	81053	502
EU	8428	48	40462	240
POLEN	4436	25	34310	260
RUMAEN	652	4	19320	83
TAIWAN	26426	148	26426	148
5212 14 90				
BAUMWGEW AND GEM<200G/M2 BUNTGEW				
	M2		M2	
EINF	19506*	243*	255923*	3159*
GEW DT	24		381	
AUS LG			29	1
EU	11999	199	186244	2310
ITAL	8313	154	83651	1657
OESTER	269	3	77100	420
SCHWZ	1457	20	52936	695
AUSF	74544*	525*	472740*	3490*
GEW DT	91		630	
PV	39639	280	232747	1613
EU	6547	54	29105	290
POLEN	29813	212	106835	798
RUMAEN	11081	82	70032	455
BULGAR	2676	18	22741	158
BR JUG			9425	108
MAZED	13970	83	87744	648
USA			14357	117
5212 15 10				
BWGEW FLACHS GEM<200G/M2 BEDRUCKT				
	M2		M2	
EINF	*	*	25875*	51*
GEW DT			52	
EU			25875	51
BELGI			25875	51
AUSF	4194*	30*	37948*	236*
GEW DT	6		54	
PV	941	11	12747	80
EU			729	8
5212 15 90				
BAUMWGEW AND GEM<200G/M2 BEDRUCKT				
	M2		M2	
EINF	7176*	78*	91329*	671*
GEW DT	9		131	
PV			600	8
EU	6392	67	74142	502
ITAL	3550	45	36522	368
OESTER	1150	13	32585	93
AUSF	24379*	275*	122679*	995*
GEW DT	29		162	
PV	2547	19	11849	118
EU	2479	39	72474	461
NIEDL	1506	20	10343	124
ITAL	168	4	45132	156
OESTER			7057	93
TSCHE	5326	67	5326	67
5212 21 10				
BWGEW FLACHS GEMISCHT >200G/M2 ROH				
	M2		M2	
EINF	74912*	171*	425669*	1189*
GEW DT	179		987	
EU	24200	94	289257	958
FRANKR	13850	26	170206	402
DAENM	8961	57	31002	197
OESTER	749	5	17906	86
CHINA	50712	77	103645	155
AUSF	8998*	50*	43142*	269*
GEW DT	25		126	
EU	783	12	12848	119
5212 21 90				
BAUMWGEW AND GEMISCHT >200G/M2 ROH				
	M2		M2	
EINF	*	*	25003*	75*
GEW DT			74	
EU			63	1
AUSF	3524*	18*	37255*	155*
GEW DT	10		97	
5212 22 10				
BWGEW FLACHSGEM>200G/M2 GEBLEICHT				
	M2		M2	
EINF	*	*	12832*	89*
GEW DT			30	
EU			10783	83
FRANKR			10783	83
AUSF	*	*	16592*	142*
GEW DT			44	
EU			376	4
5212 22 90				
BWGEW AND GEM >200G/M2 GEBLEICHT				
	M2		M2	
EINF	*	*	16368*	58*
GEW DT			46	
AUSF	396*	25*	396*	25*
GEW DT	1		1	
5212 23 10				
BWGEW FLACHS GEM>200G/M2 GEFAERBT				
	M2		M2	
EINF	71019*	677*	386398*	3530*
GEW DT	263		1247	
EU	71019	677	380833	3516
FRANKR	466	2	93752	665
ITAL	32556	454	234034	2514
SPAN	37783	218	38859	227
OESTER	214	3	13123	97
AUSF	61757*	364*	461971*	3649*
GEW DT	144		1222	
PV	29070	189	126437	975
EU	27801	148	100645	716
OESTER	168	1	19920	172
BELGI	5951	54	14156	136
TUERK			21546	150
LITAU			11161	122
POLEN			49370	347
UNGARN	6790	51	22231	188
RUMAEN	25418	153	109259	882
KROAT			23977	197
MAROKK	467	3	38891	389
TUNES			38494	328
5212 23 90				
BAUMWGEW AND GEM>200G/M2 GEFAERBT				
	M2		M2	
EINF	50375*	379*	381388*	4295*
GEW DT	121		946	
EU	13843	225	231646	3579
ITAL	8809	145	176205	2855
BELGI	3078	45	29783	427
TSCHE	22463	57	83789	215
SLOWEN	10126	60	30701	171
AUSF	44762*	337*	243536*	2156*
GEW DT	113		617	
PV	9371	91	112001	1201
EU	5917	94	46602	437
ITAL	3284	63	7798	139
POLEN			21999	338
RUMAEN			11428	127
UKRAIN			28364	349
SLOWEN	8006	56	18571	134
TUNES	11295	68	33898	201
JAPAN	5808	33	34991	204
5212 24 10				
BWGEW FLACHSGEM>200G/M2 BUNTGEWEBT				
	M2		M2	
EINF	1935*	25*	75853*	818*
GEW DT	6		200	
EU	1935	25	56227	762
FRANKR	117	1	18821	180
ITAL	1566	18	35882	568
AUSF	668*	20*	100653*	874*
GEW DT	2		280	
PV			21793	116
EU	109	5	4687	94
TSCHE			64774	391
SKOREA			14973	241
5212 24 90				
BWGEW AND GEM>200G/M2 BUNTGEWEBT				
	M2		M2	
EINF	12011*	153*	106271*	1782*
GEW DT	33		345	
AUS LG			695	28
EU	10742	135	100853	1667
FRANKR	1685	16	18814	180
ITAL	8960	117	74234	1388
AUSF	13588*	211*	199799*	2703*
GEW DT	40		591	
PV	1457	12	13315	192
EU	3292	63	51473	677
FRANKR	182	8	16099	113
OESTER	1586	28	17570	211
SCHWZ	2866	32	26733	334
TUERK			6829	66
POLEN	2082	41	13851	226
RUMAEN	1457	12	23482	354
TUNES			25844	384
5212 25 10				
BWGEW FLACHS GEM>200G/M2 BEDRUCKT				
	M2		M2	
EINF	1114*	18*	64475*	405*
GEW DT	5		189	
AUS LG			388	5
EU	1089	17	43549	320
FRANKR			30312	161
AUSF	15428*	130*	47481*	539*
GEW DT	45		128	
PV			12458	141
EU	6266	53	10778	121
KROAT			7190	72
MAZED			5033	66
USA	423	4	9447	141
5212 25 90				
BAUMWGEW AND GEM>200G/M2 BEDRUCKT				
	M2		M2	
EINF	6269*	43*	26589*	243*
GEW DT	14		67	
EU			388	2
AUSF	8711*	49*	22156*	186*
GEW DT	32		93	
PV			3545	25
EU	3	1	3	1

KAPITEL 53

ANDERE PFLANZLICHE SPINNSTOFFE; PAPIERGARNE UND GEWEBE AUS PAPIERGARNEN

5301 10 00				
FLACHS ROH ODER GEROESTET				
	DT		DT	
EINF	*	*	311*	77*
EU			145	53
AUSF	*	*	1089*	56*
EU			60	28

Wichtigste Ursprungs- und Bestimmungs-Laender	OKTOBER 1999 dt = 100kg	OKTOBER 1999 1000 DM	JAN./OKT. 1999 dt = 100kg	JAN./OKT. 1999 1000 DM
5301 21 00				
FLACHS GEBROCHEN/GESCHWUNGEN N VERSP				
EINF	842*	224*	2978*	862*
EU	842	224	2928	848
FRANKR	679	205	2409	701
BELGI	163	19	519	147
AUSF	*	*	954*	183*
EU			954	183
BELGI			834	166
5301 29 00				
FLACHS GEHECHELT AND BEARB N VERSPONN				
EINF	4478*	1504*	19434*	6714*
EU	4367	1474	17857	6303
FRANKR	187	110	1227	459
NIEDL	247	137	490	283
OESTER	1759	551	9076	2913
BELGI	2174	676	7059	2643
AEGYPT	111	30	1577	411
AUSF	75*	65*	722*	439*
EU	36	21	442	225
5301 30 10				
WERG				
EINF	6270*	800*	41994*	4528*
EU	6256	797	38829	4246
FRANKR	3758	374	26648	2575
BELGI	2495	422	11067	1573
AUSF	*	*	127*	23*
EU			127	23
5301 30 90				
ABFALL VON FLACHS EINSCHL GARNABFALL				
EINF	*	*	4034*	200*
EU			2761	105
AUSF	158*	9*	1296*	105*
EU	158	9	1296	105
5302 10 00				
HANF ROH ODER GEROESTET				
EINF	*	*	20*	7*
AUSF	*	*	14*	8*
EU			14	8
5302 90 00				
WERG ABFALL V HANF EINSCHL GARNABFALL				
EINF	34*	80*	568*	861*
EU	5	4	306	188
SCHWZ	29	76	260	685
AUSF	40*	100*	256*	677*
EU	8	39	60	216
5303 10 00				
JUTE AND TEXT BASTFASER ROH/GEROESTET				
EINF	3692*	184*	25035*	1299*
EU	104	5	2846	156
BELGI	104	5	2552	138
BANGLA	3488	174	21957	1115
AUSF	*	*	*	*
5303 90 00				
WERG U ABFALL V JUTE/AND TEXT ABFALL				
EINF	429*	24*	3941*	247*
EU	392	22	3542	174
AUSF	1112*	106*	14574*	1229*
PV			35	29
EU	289	12	11463	888
FRANKR			2364	273
BELGI	5	1	7770	556
USA	477	51	1273	136
5304 10 00				
SISAL U ANDERE TEXTIL AGAVEFASERN ROH				
EINF	693*	53*	16021*	1802*
EU	192	9	755	69
KENIA			2249	394
MADAG			5783	801
BRASIL	483	37	7198	516
AUSF	55*	13*	970*	130*
5304 90 00				
WERG U ABFALL SISAL/TEXT AGAVEFASERN				
EINF	279*	177*	2206*	1405*
BRASIL	270	173	2136	1356
AUSF	39*	3*	1054*	103*
5305 11 00				
KOKOS ROH				
EINF	11144*	636*	120751*	5886*
EU	5	1	6	2
SRILAN	10974	608	119533	5762
AUSF	852*	70*	1817*	234*
5305 19 00				
WERG ABFALL V KOKOS GARNABFALL USW				
EINF	629*	107*	8602*	1309*
EU	1	1	69	35
SLOWEN	147	28	2296	373
SRILAN	382	68	5033	698
AUSF	487*	98*	3523*	683*
PV			89	17
EU	55	8	620	60
SCHWZ	14	8	668	127
5305 21 00				
ABACA ROH				
EINF	*	*	*	*
AUSF	*	*	*	*
5305 29 00				
WERG ABFALL V ABACA GARNABFALL USW				
EINF	*	*	9*	4*
AUSF	*	*	*	*
5305 91 00				
RAMIE U AND PFLANZL SPINNSTOFFE ROH				
EINF	*	*	*	*
AUSF	*	*	*	*
5305 99 00				
ANDERE PFLANZLICHE SPINNSTOFFE				
EINF	125*	83*	1159*	591*
AUS LG			12	3
CHINA	125	83	747	516
AUSF	111*	73*	670*	478*
EU	111	73	602	416
ITAL	74	56	405	292
5306 10 10				
LEINGARN UNGEZWIRNT >833,3 N EINZVERK				
EINF	944*	562*	7483*	4182*
EU	336	275	3072	2426
FRANKR	54	53	950	579
ITAL	41	52	439	629
BELGI	220	151	1545	1060
TSCHE	180	159	1165	834
AEGYPT	200	81	1633	521
CHINA			66	57
AUSF	934*	701*	5470*	4184*
EU	924	694	5046	3765
FRANKR	265	105	2173	1113
NIEDL	46	13	259	130
ITAL	63	65	600	605
OESTER	526	469	1680	1526
BELGI	14	34	111	168
SCHWZ	5	3	205	254
ISRAEL			65	65
5306 10 30				
LEINGARN<833,3-277,8 UNGEZWIRNT N EVK				
EINF	252*	498*	3084*	5384*
PV			11	19
AUS LG			189	268
EU	186	401	2399	4457
FRANKR	80	167	1153	1875
ITAL	86	191	721	1495
G BRIT	17	33	261	595
IRLAND	3	10	70	198
OESTER			24	67
BELGI			120	174
LITAU			189	268
TSCHE	66	97	428	576
AUSF	748*	1222*	2853*	5035*
PV			3	6
EU	747	1220	2786	4906
FRANKR	10	16	350	567
ITAL	592	944	1820	3059
SCHWED	22	44	170	339
OESTER	102	164	329	618
BELGI	20	50	89	212
5306 10 50				
LEINGARN<277,8 UNGEZW N EINZELVERKAUF				
EINF	15*	55*	173*	546*
EU	14	53	172	544
ITAL	11	44	143	465
AUSF	155*	490*	421*	1301*
EU	155	490	421	1300
FRANKR			43	121
ITAL	155	490	376	1172
5306 10 90				
LEINENGARN UNGEZWIRNT F EINZELVERKAUF				
EINF	*	*	1*	2*
EU			1	2
AUSF	*	*	*	*
5306 20 10				
LEINENGARN GEZWIRNT NI EINZELVERKAUF				
EINF	119*	290*	1276*	2114*
EU	92	268	687	1471
ITAL	26	119	63	308
G BRIT	20	83	168	721
OESTER	10	6	293	192
BELGI	12	11	114	128
TSCHE	20	17	375	378
UNGARN	6	3	139	154
AUSF	14*	47*	288*	718*
EU	10	25	170	301
TSCHE	1	3	55	180
5306 20 90				
LEINENGARN GEZWIRNT F EINZELVERKAUF				
EINF	*	2*	89*	85*
AUSF	2*	17*	112*	396*
EU	1	3	78	173
5307 10 10				
JUTEGARN UNGEZWIRNT <1000DTEX				
EINF	*	*	206*	66*
INDIEN			206	66
AUSF	*	*	*	2*
5307 10 90				
JUTEGARN UNGEZWIRNT >1000DTEX				
EINF	7144*	1065*	55340*	8460*
EU	1743	266	3956	771
G BRIT	1680	256	3244	601
BELGI	11	2	402	125
INDIEN	480	71	9030	1420
BANGLA	4921	728	41527	6133
THAIL			822	133
AUSF	311*	66*	4399*	1021*
PV	247	43	2455	385
EU	38	19	1568	548
ITAL			536	191
OESTER			205	62
UNGARN	239	39	2531	393

Wichtigste Ursprungs- und Bestimmungs-Laender	OKTOBER 1999 dt = 100kg	OKTOBER 1999 1000 DM	JAN./OKT. 1999 dt = 100kg	JAN./OKT. 1999 1000 DM
5307 20 00				
JUTEGARN GEZWIRNT				
EINF	1003*	151*	8589*	1406*
EU	873	131	4758	784
G BRIT	649	92	3011	480
BELGI	207	36	1596	263
INDIEN			690	142
BANGLA	130	20	3050	442
AUSF	66*	25*	233*	94*
EU	52	13	147	37
5308 10 00				
KOKOSGARNE				
EINF	1660*	244*	12632*	1826*
INDIEN	1407	233	10166	1655
AUSF	25*	14*	299*	129*
EU			74	33
5308 20 10				
HANFGARNE NICHT FUER EINZELVERKAUF				
EINF	74*	51*	1162*	655*
AUS LG			4	7
EU	12	16	99	100
AUSF	52*	28*	463*	205*
EU	19	15	266	106
5308 20 90				
HANFGARN I AUFMACHUNG F EINZELVERKAUF				
EINF	153*	154*	1016*	1102*
EU	38	73	438	715
NIEDL	29	64	204	469
BELGI	9	9	233	230
RUMAEN			207	114
AUSF	32*	31*	169*	182*
EU	26	26	138	150
5308 30 00				
PAPIERGARNE				
EINF	34*	22*	1212*	437*
EU	32	15	1171	295
ITAL			1007	211
THAIL			34	126
AUSF	560*	737*	4026*	4053*
EU	498	630	3271	3293
NIEDL	430	509	2917	2881
ITAL	21	71	53	147
SCHWZ	42	70	330	321
RUMAEN			46	96
5308 90 12				
RAMIEGARN MIT TITER V > 277,8 DTEX				
EINF	8*	9*	72*	72*
AUSF	12*	28*	29*	58*
5308 90 19				
RAMIEGARN MIT TITER V < 277,8 DTEX				
EINF	*	*	*	*
AUSF	*	*	*	*
5308 90 90				
ANDERE GARNE AUS PFLANZL SPINNSTOFFEN				
EINF	*	*	3792*	1086*
MADAG			3649	1055
AUSF	210*	146*	1757*	1181*
EU			75	29
SCHWZ	207	144	1670	1139
5309 11 10				
LEINENGEWEBE FLACHSANTEIL >85% ROH				
	M2		M2	
EINF	180095*	723*	3110311*	11663*
GEW DT	364		6605	
PV			349	5
EU	46656	200	1718515	7295
FRANKR			563648	2255
NIEDL	20051	86	756887	2567
ITAL	19466	65	158662	901
SPAN			82436	376
OESTER	1799	18	41545	391
BELGI	5086	28	108800	714
LETTLD	52500	138	349991	871
POLEN	7467	38	97789	518
TSCHE	30440	150	318511	1415
W RUSS	37949	166	536946	1186
RUSSLD			66885	223
AUSF	96303*	538*	1627433*	6486*
GEW DT	214		3292	
PV	18964	159	62806	508
EU	56524	203	1432429	4906
FRANKR	1377	18	27913	179
NIEDL	213	3	390004	1358
ITAL	53024	164	922862	2853
OESTER	981	9	78133	395
POLEN	2791	23	33417	285
TSCHE	635	5	21007	172
RUMAEN	11301	112	15096	155
KROAT	5838	50	15688	131
MAZED	2596	22	12885	114
5309 11 90				
LEINENGEWEBE FLACHS >85% GEBLEICHT				
	M2		M2	
EINF	444072*	1909*	2273985*	10521*
GEW DT	793		4385	
AUS LG			6929	45
EU	86764	611	405045	3459
NIEDL			31407	160
ITAL	7732	94	45574	528
IRLAND			3388	127
OESTER	67390	432	236754	1713
BELGI	5061	44	78705	855
SCHWZ	10815	145	96762	1185
LETTLD	268822	710	1071515	3119
POLEN	24013	109	74541	372
TSCHE	52889	327	203451	1232
UNGARN	291	2	19854	114
W RUSS			288834	761
RUSSLD			60392	118
AUSF	373387*	1581*	2106981*	10258*
GEW DT	708		3748	
PV	4254	26	62051	481
EU	344361	1324	1864378	8065
FRANKR	2225	30	205617	823
NIEDL	1578	20	70230	370
ITAL	271291	852	1176869	4065
OESTER	65172	389	388801	2530
TUERK	14606	101	35262	207
POLEN	59	1	15006	161
TSCHE	4718	31	32300	329
KROAT	63	1	18888	97
MAZED	505	5	18378	175
TUNES	59	1	6211	66
AEGYPT			22073	112
USA	2788	47	32329	408
5309 19 00				
AND LEINENGEWEBE FLACHSANTEIL >85%				
	M2		M2	
EINF	469378*	4734*	3964881*	39799*
GEW DT	857		8043	
PV			13593	148
AUS LG			4506	22
EU	410671	4312	3357442	35747
FRANKR			45765	473
NIEDL	10943	41	506183	2926
ITAL	264862	3099	1998521	22807
G BRIT	19265	208	75823	738
OESTER	108827	847	593794	6548
BELGI	4814	93	117532	2006
SCHWZ	12994	145	90742	1012
POLEN	752	5	104481	636
TSCHE	27852	168	267583	1431
RUMAEN			32903	197
RUSSLD			19223	64
SLOWEN	8075	75	50728	341
AUSF	621737*	6324*	5616841*	52905*
GEW DT	1256		11125	
PV	262425	2364	2303444	20911
EU	117766	1205	1479554	12227
FRANKR	5289	99	605989	4309
NIEDL	8906	98	120564	1062
ITAL	7385	145	42160	734
G BRIT	1448	37	25885	396
GRIECH	6013	100	54887	569
PORTUG	16787	233	55794	782
SPAN	1237	21	30312	367
OESTER	64358	377	462532	3101
BELGI	2744	42	52366	520
SCHWZ	1938	20	34329	351
TUERK	26625	212	121031	977
LETTLD	5650	40	94213	809
LITAU			10640	95
POLEN	100970	990	931198	9616
TSCHE	7710	132	125850	1413
SLOWAK	28779	404	158493	1649
UNGARN	42902	450	420473	4422
RUMAEN	78601	734	705189	6548
BULGAR	26813	234	89788	816
UKRAIN	32083	237	184783	1492
W RUSS	6152	63	108993	900
MOLDAU			8950	50
SLOWEN	12864	162	117347	1377
KROAT	11598	158	147789	1641
B HERZ	23010	264	52957	563
BR JUG	7378	64	81552	734
MAZED	41455	369	294841	2715
MAROKK	223	2	70734	528
TUNES	17789	203	96898	1004
AEGYPT			23908	128
USA	11508	140	99052	1211
SRILAN			5925	53
THAIL	204	2	8605	81
VIETN	5555	65	34188	399
CHINA	2695	31	11866	131
HONGK			8074	78
AUSTRL	2096	23	28843	289
5309 21 10				
LEINENGEWEBE FLACHSANTEIL <85% ROH				
	M2		M2	
EINF	304888*	724*	1854783*	5475*
GEW DT	614		3746	
EV	64389	99	73282	112
AUS LG	12203	25	82113	159
EU	177720	492	1332148	4359
FRANKR	103771	254	782484	2312
ITAL	34637	111	214453	1083
SPAN	1029	7	9437	91
OESTER	36231	113	305788	686
BELGI			15295	162
LETTLD	31500	59	31500	59
LITAU	12203	25	206061	375
TSCHE			46130	125
SLOWAK	16389	38	82995	199
RUSSLD			24784	55
B HERZ			24142	64
CHINA	64808	100	83773	127
AUSF	77409*	268*	387404*	1603*
GEW DT	136		675	
PV	10699	68	22451	164
EU	42931	105	284585	938
ITAL	31500	66	113057	297
OESTER	7372	18	82030	290
POLEN	6537	38	22896	156
5309 21 90				
LEINENGEWEBE FLACHS <85% GEBLEICHT				
	M2		M2	
EINF	218116*	538*	741586*	1764*
GEW DT	312		1083	
EU	20649	144	40344	331
FRANKR	11222	53	13216	63
ITAL	8608	83	18136	165
LETTLD	178500	322	579927	1079
RUSSLD			75000	128
AUSF	185718*	426*	936144*	3457*
GEW DT	255		1585	
PV			44356	380
EU	183229	407	792178	2326
ITAL	178577	373	619570	1409
OESTER	3389	23	154429	783
TUERK			24115	124
POLEN			27063	270
RUMAEN			4722	67
VIETN			37259	359
5309 29 00				
AND LEINENGEWEBE FLACHSANTEIL <85%				
	M2		M2	
EINF	400583*	3689*	2950118*	28579*
GEW DT	939		6579	
EV			336	5
PV			1883	32
AUS LG			2032	22
EU	353647	3304	2700232	26529
FRANKR	25578	239	215519	1669
NIEDL	2755	17	66671	283
ITAL	157712	1709	1662240	17715
G BRIT	1914	32	75835	1051
SPAN	68780	497	217431	1702
OESTER	94700	782	416092	3590
BELGI	1821	23	38174	435
SCHWZ	9785	103	74376	1150
TUERK	24777	157	32237	209
LETTLD			30247	91
INDIEN	6094	83	6122	85
AUSF	482624*	4519*	3516670*	31845*
GEW DT	1059		7623	
EV	6745	42	6745	42
PV	172093	1599	1275603	12222

Wichtigste Ursprungs- und Bestimmungs-Laender	OKTOBER 1999 dt = 100kg	OKTOBER 1999 1000 DM	JAN./OKT. 1999 dt = 100kg	JAN./OKT. 1999 1000 DM
EU	48677	470	769136	6239
FRANKR	3241	46	63479	650
NIEDL	2255	33	39918	376
ITAL	8157	115	83307	843
GRIECH	12557	39	33568	236
PORTUG	1330	15	79528	860
SPAN	5700	57	35501	362
FINNL	5552	51	8861	77
OESTER	2146	22	373432	2222
SCHWZ	2139	20	38424	391
MALTA			22890	155
TUERK	14414	213	153071	1168
LETTLD	4490	57	28185	304
LITAU	25811	198	70476	552
POLEN	41058	434	685837	6518
TSCHE	12366	107	64864	750
SLOWAK	9074	82	27072	292
UNGARN	17343	225	177065	1822
RUMAEN	117692	951	552730	4891
BULGAR	10804	84	86886	760
UKRAIN	4155	48	18375	188
W RUSS	26476	219	40741	370
SLOWEN	1895	22	45100	644
KROAT	11221	133	103591	1169
B HERZ	4615	38	39537	340
BR JUG	9483	70	65970	632
MAZED	23840	210	93468	809
MAROKK	42893	426	70829	658
TUNES	11476	92	134536	996
USA	9819	130	63257	778
ISRAEL			28445	145
VIETN	2435	17	42905	338
JAPAN	6520	58	18456	196
HONGK	8132	67	14729	137
5310 10 10				
GEWEBE AUS JUTE <150CM BREIT ROH				
	M2		M2	
EINF	1361188*	569*	10721506*	4092*
GEW DT	2602		19384	
AUS LG			34759	17
EU	772896	339	2103198	1380
NIEDL	306285	220	1114262	1081
G BRIT	396241	77	655218	138
POLEN	4132	4	306552	204
INDIEN	584160	226	7137466	2143
BANGLA			1085259	332
AUSF	911321*	532*	2450829*	1887*
GEW DT	880		3088	
EU	861098	438	2162969	1323
NIEDL	630298	297	1289278	675
DAENM	7400	5	174750	96
OESTER	49907	37	353346	266
BELGI	113500	52	115227	54
KANADA	8191	16	36410	77
5310 10 90				
GEWEBE AUS JUTE >150CM BREIT ROH				
	M2		M2	
EINF	1187583*	725*	12436844*	7226*
GEW DT	2771		28830	
EU	1030151	686	9875031	6356
FRANKR	3791	4	411042	208
NIEDL	355579	254	2860207	2008
G BRIT	670781	428	6532142	4075
BELGI			70877	60
INDIEN	157432	39	2367048	793
AUSF	147951*	66*	7642925*	6386*
GEW DT	178		18903	
PV			2685	18
EU	147324	62	7632927	6330
NIEDL	132629	53	6844500	5631
ITAL			88794	61
G BRIT			588759	490
5310 90 00				
AND GEW A JUTE OD AND TEXTIL BASTF				
	M2		M2	
EINF	51397*	38*	1137378*	702*
GEW DT	136		3047	
POLEN			67814	69
INDIEN	51396	35	1032850	589
AUSF	4563*	14*	197336*	463*
GEW DT	13		593	
EU	4563	14	182280	401
NIEDL			123443	248
5311 00 10				
GEWEBE AUS RAMIE				
	M2		M2	
EINF	1690*	72*	57220*	694*
GEW DT	2		92	
AUS LG			3919	16
EU			26857	361
ITAL			25499	351
JAPAN	1690	72	6999	269
AUSF	57*	1*	7497*	68*
GEW DT			10	
EU			176	6
5311 00 90				
GEWEBE AUS PAPIERGARN				
	M2		M2	
EINF	111790*	533*	916814*	2427*
GEW DT	879		4942	
PV			2597	21
AUS LG			33787	127
EU	9648	31	240794	594
G BRIT	2975	9	145915	334
RUMAEN	52	1	14247	126
MEXIKO	51458	320	51458	320
INDIEN	25060	38	348342	560
SRILAN	10937	15	134050	160
CHINA	3989	75	57205	319
AUSF	49999*	214*	411518*	2030*
GEW DT	292		2296	
PV			16233	101
EU	26568	122	218618	912
FRANKR	8192	34	94917	392
ITAL	3206	20	45037	212
TUERK	6984	33	111998	603

KAPITEL 54

SYNTHETISCHE ODER KUENSTLICHE FILAMENTE

Wichtigste Ursprungs- und Bestimmungs-Laender	OKTOBER 1999 dt = 100kg	OKTOBER 1999 1000 DM	JAN./OKT. 1999 dt = 100kg	JAN./OKT. 1999 1000 DM
5401 10 11				
NAEHGARN SOG CORE YARN NICHT EINZVKF				
	DT		DT	
EINF	584*	1676*	5884*	16183*
PV	83	231	790	2324
EU	466	1309	4732	13142
FRANKR		3	72	290
NIEDL	104	457	888	4096
ITAL	7	19	232	746
G BRIT	288	668	2538	5657
GRIECH			142	314
SPAN	62	145	782	1756
TUERK	21	60	68	160
TSCHE			109	183
BR JUG			98	82
SINGAP	81	227	777	2293
AUSF	1214*	5633*	17273*	75510*
PV	110	612	1172	6288
EU	701	3443	10428	43692
FRANKR	69	326	836	4092
NIEDL	21	98	903	2994
ITAL	177	754	1900	7775
G BRIT	45	218	450	1994
DAENM	128	757	1586	8526
GRIECH	24	117	164	697
PORTUG	73	391	972	4391
SPAN	43	167	867	2737
SCHWED	47	249	397	1850
FINNL	10	60	230	983
OESTER	39	165	710	2915
BELGI	25	140	1411	4723
NORWEG	1	6	214	660
SCHWZ	28	115	507	2408
TUERK	10	51	203	1004
ESTLD	13	69	174	965
LITAU	5	14	106	476
POLEN	146	230	1065	4179
TSCHE	37	161	686	3180
SLOWAK	20	111	227	1221
UNGARN	45	473	462	2997
RUMAEN	10	53	364	1918
BULGAR	30	119	228	862
UKRAIN	5	24	82	308
W RUSS	5	28	49	299
RUSSLD	6	34	85	422
SLOWEN	8	53	130	682
KROAT	9	28	173	850
MAZED	11	45	120	573
MAROKK	5	30	86	404
TUNES	64	303	650	3161
LIBYEN			83	259
USA	11	61	75	413
KOLUMB			7	56
ISRAEL			60	301
SINGAP	14	53	265	1007
SKOREA	4	20	40	163
HONGK	7	24	206	804
AUSTRL	9	38	219	837
5401 10 19				
NAEHGARN SYNTHET FILAMENT N EINZELVK				
EINF	489*	1493*	4911*	13589*
PV			5	16
EU	382	1134	4004	10854
FRANKR	18	52	1424	3430
NIEDL	27	78	34	105
ITAL	93	335	702	2393
G BRIT	230	630	1656	4158
IRLAND			33	105
OESTER	4	14	114	515
SCHWZ	12	64	255	1170
USA	10	41	121	465
THAIL	15	27	156	275
SINGAP			46	106
HONGK	51	167	51	167
AUSF	1092*	4576*	12968*	53541*
PV	77	357	729	3381
EU	610	2791	5932	25428
FRANKR	61	403	491	2195
NIEDL	66	214	463	1857
ITAL	108	384	954	3349
G BRIT	46	191	610	2330
DAENM	72	447	514	3170
PORTUG	98	418	1234	5435
SPAN	62	228	587	2133
SCHWED	7	56	63	432
FINNL	8	54	46	356
OESTER	51	239	586	2527
BELGI	27	139	341	1443
SCHWZ	2	7	94	487
TUERK	6	36	103	460
POLEN	38	158	801	3532
TSCHE	19	64	527	2108
SLOWAK	2	9	75	342
UNGARN	26	131	292	1374
RUMAEN	23	122	277	1492
UKRAIN	1	6	58	308
RUSSLD	7	33	87	287
SLOWEN	2	13	66	407
KROAT	8	33	104	595
MAROKK	21	45	132	406
TUNES	5	15	139	552
S AFR	2	12	146	798
USA	188	552	1730	5384
KANADA	23	133	406	1702
MEXIKO	14	59	229	1023
KOLUMB			112	276
PERU			80	95
ARGENT			177	477
SINGAP	22	59	402	1277
HONGK	51	208	560	2420
AUSTRL	2	9	69	279
5401 10 90				
NAEHGARN SYNTH FILAMENT EINZELVERK				
EINF	47*	142*	524*	1564*
PV		4	10	85
EU	22	61	236	623
FRANKR			55	100
ITAL		2	31	101
SPAN	11	22	52	100
POLEN		1	20	109
UNGARN	1	2	37	158
USA	4	31	49	256
AUSF	800*	4997*	9908*	56989*
PV	222	1262	1878	10244
EU	307	1826	3454	18241
FRANKR	18	162	151	998
NIEDL	31	166	608	2798
ITAL	123	545	1216	5342
G BRIT	21	116	185	1019
DAENM	49	346	428	2948
PORTUG	17	189	204	1436
SCHWED	8	64	42	336
OESTER	18	92	272	1398
BELGI	9	69	263	1452
NORWEG			17	146
SCHWZ	3	26	58	392
TUERK	16	93	125	681
LETTLD	2	7	44	236
LITAU	13	71	138	691
POLEN	47	299	1070	5804
TSCHE	24	151	330	2052
SLOWAK	6	39	202	1223
UNGARN	9	69	301	2011
RUMAEN	151	928	1414	8043
BULGAR	25	88	197	950
UKRAIN	14	58	238	1165
W RUSS	2	8	90	424
RUSSLD	5	26	137	708
SLOWEN	15	84	310	2054
KROAT	12	72	216	1230
B HERZ	2	11	42	237
BR JUG			28	182
MAZED	3	22	111	587
MAROKK	18	54	158	728
TUNES	46	391	443	3106
S AFR	2	8	34	193
USA	48	347	389	2914
KANADA	3	26	82	804
BRASIL			13	86
ARGENT			3	51
JAPAN	3	62	5	82
AUSTRL	16	172	110	875
NEUSEE	2	23	23	279

Wichtigste Ursprungs- und Bestimmungs-Laender	OKTOBER 1999 dt - 100kg	OKTOBER 1999 1000 DM	JAN./OKT. 1999 dt - 100kg	JAN./OKT. 1999 1000 DM
5401 20 10				
NAEHGARN KUENSTL FILAMENT NI EINZELVK				
EINF	388*	1612*	3413*	13524*
EU	352	1435	3358	13288
ITAL	192	620	1885	5726
OESTER	158	809	1456	7453
JAPAN	35	172	35	172
AUSF	504*	3493*	4781*	30413*
EV	139	1143	762	6184
PV			7	29
EU	223	1486	2228	14201
FRANKR	17	137	195	1441
ITAL	70	381	693	3603
G BRIT	35	265	403	2902
GRIECH	21	133	194	1150
PORTUG	45	314	349	2460
SPAN	24	161	267	1621
SCHWZ	3	22	17	143
TUERK	16	110	99	693
MAROKK	11	91	52	374
TUNES	3	37	50	327
S AFR		1	31	201
USA	161	1267	1228	9102
KANADA	8	52	100	660
SRILAN			14	93
SINGAP	37	142	361	1488
AUSTRL	2	15	39	322
NEUSEE	5	42	89	749
5401 20 90				
NAEHGARN KUENSTL FILAMENT EINZELVK				
	KG		KG	
EINF	*	*	6162*	353*
EU			1859	57
USA			1365	93
JAPAN			872	78
AUSF	6233*	553*	108670*	8518*
PV	635	37	22990	1198
EU	1477	135	27484	2316
NIEDL	90	12	2423	246
ITAL	272	14	6399	317
G BRIT	445	49	7905	754
PORTUG	20	1	1812	128
SCHWED	27	4	1598	191
TUERK	333	36	3173	343
LITAU	213	11	12583	491
POLEN	238	16	7303	309
UNGARN	542	46	4228	359
RUMAEN	410	25	5039	332
S AFR	455	31	3875	260
USA	1841	187	33315	3132
5402 10 10				
GARN ARAMID-FILAMENT N EINZELVERKAUF				
	DT		DT	
EINF	2595*	8568*	27158*	91393*
EU	2044	8469	24530	90798
FRANKR	14	39	244	627
NIEDL	1866	7943	21436	80835
ITAL			146	413
G BRIT	164	505	1542	4367
GRIECH			25	73
BELGI		2	1089	4314
SLOWAK	323	20	2108	144
JAPAN	2	10	55	348
AUSF	96739*	81981*	1022998*	778463*
EINSCHL.	5402 20 00, 42 00, 43 00, 49 10, 49 99, 52 00, 59 90, 62 00, 69 90			
EV	445	1348	5312	15443
LV			76	70
PV	2127	1186	21934	12876
EU	71112	49800	759771	508600
FRANKR	4951	4082	85429	63843
NIEDL	11141	12655	80776	76018
ITAL	11948	8640	92917	70955
G BRIT	8927	5365	94041	62847
IRLAND	389	349	3491	3994
DAENM	9640	4153	105306	42355
GRIECH	203	815	5382	9763
PORTUG	3753	2042	45958	26008
SPAN	11567	5253	111718	61805
SCHWED	1265	791	13405	8542
FINNL	518	400	4819	3475
OESTER	2130	2654	24287	27843
BELGI	4680	2601	91214	50610
LUXEMB			1028	542
NORWEG	815	512	13740	8028
SCHWZ	824	1835	10032	15946
MALTA	19	63	102	368
TUERK	3267	2370	37788	26904
ESTLD	69	155	661	1296
LETTLD	60	230	502	1340
LITAU	111	387	803	2364
POLEN	1962	5009	17195	35936
TSCHE	5735	4028	40942	29247
SLOWAK	152	511	1225	3067
UNGARN	621	1585	12171	16003
RUMAEN	586	1999	4367	11572
BULGAR	109	408	847	2574
ALBAN	5	16	39	165
UKRAIN	171	513	985	2914
W RUSS	48	172	181	780
MOLDAU	31	109	151	477
RUSSLD	198	483	1085	3012
SLOWEN	646	1066	4035	6569
KROAT	234	860	2663	5164
B HERZ	43	133	344	1063
BR JUG	16	39	262	489
MAZED	169	390	808	2306
MAROKK	309	773	2824	4391
ALGER			258	84
TUNES	361	1139	2382	6979
AEGYPT	55	50	192	426
S AFR	558	323	4100	3006
USA	2448	2041	34463	27358
KANADA	86	158	442	839
MEXIKO	26	135	152	857
KOLUMB	1	9	136	183
BRASIL	8	30	8677	4030
CHILE	3	17	113	246
ARGENT	2	7	119	313
SYRIEN	1806	227	16564	2274
ISRAEL	217	223	5438	3785
JORDAN	588	73	1924	252
OMAN	1	7	26	103
PAKIST			525	153
INDIEN	607	197	2101	1386
SRILAN	4	12	121	369
THAIL	33	219	5285	5724
VIETN	13	53	82	249
INDONE	9	46	251	569
SINGAP	806	692	6411	5326
CHINA	123	313	567	1802
SKOREA	640	276	4646	1834
JAPAN	94	366	712	2507
TAIWAN	433	464	3815	3955
HONGK	381	988	7947	8259
MACAU			317	888
AUSTRL	42	140	427	1409
NEUSEE	8	46	617	748
N ERM	19	67	177	627
5402 10 90				
GARN NYLON-FILAMENT NI EINZELVERKAUF				
EINF	15999*	11613*	143719*	101414*
LV			500	479
PV			71	51
AUS LG	4833	3533	48901	32149
EU	3865	3299	29401	23564
FRANKR	247	163	4934	3578
NIEDL	1792	1626	9135	8062
ITAL	872	830	6969	6056
G BRIT	569	407	5540	3626
DAENM	220	93	1510	771
SPAN	81	66	289	277
BELGI	84	114	905	1113
SCHWZ	2360	1923	22930	19437
TUERK	3302	1641	28710	15869
LETTLD	63	41	562	274
TSCHE			111	76
SLOWAK	801	353	4648	2079
RUMAEN			244	125
S AFR	97	36	227	134
USA	1909	1864	19309	16709
KANADA	3201	2259	30729	19067
BRASIL	174	83	3159	1627
CHINA	182	89	918	462
SKOREA			2182	1197
JAPAN	1	1	444	675
AUSF	154780*	126897*	1272799*	1052477*
EINSCHL.	5402 41 00, 5403 10 00, 31 00, 32 00, 41 00, 5604 20 00			
EV	2388	1944	40133	30472
LV			129	165
PV	2192	1681	33816	21016
EU	126581	101220	1015872	837053
FRANKR	27604	21870	223289	181363
NIEDL	5262	3389	56284	35253
ITAL	38141	33615	264825	253927
G BRIT	15494	12395	122426	101001
IRLAND	308	353	2681	2934
DAENM	487	494	2958	3376
GRIECH	635	735	3808	4098
PORTUG	4962	3820	61129	44466
SPAN	12244	9289	90984	71049
SCHWED	2832	2129	18521	14922
FINNL	2309	1780	15147	11913
OESTER	4028	3190	46718	42421
BELGI	2686	2007	18356	14915
LUXEMB	9889	6154	88746	55415
NORWEG	257	183	2809	1872
SCHWZ	2629	2496	16218	16576
TUERK	5684	7372	35005	41895
ESTLD	15	31	263	493
LETTLD			196	297
LITAU	164	278	232	409
POLEN	5203	3547	45795	29414
TSCHE	756	854	7080	6699
SLOWAK	15	26	714	676
UNGARN	40	149	1481	1484
RUMAEN	112	78	522	459
RUSSLD	9	5	121	124
TADSCH			179	60
SLOWEN	757	635	4966	4407
KROAT	22	58	178	336
BR JUG	513	301	3887	2509
MAROKK	325	196	1933	1215
TUNES			893	650
AEGYPT	79	43	563	253
AETHIO			187	63
S AFR	1131	928	8089	7304
USA	4542	4105	62931	52158
KANADA	401	332	3958	3261
MEXIKO	8	11	85	156
GUATEM			1261	1081
BRASIL	94	287	1070	1857
CHILE	24	34	234	348
ARGENT	62	37	753	823
SYRIEN			922	379
ISRAEL	4	11	1440	772
A EMIR			561	344
AFGHAN			354	116
PAKIST	238	121	6583	3142
INDIEN	358	167	3582	1783
THAIL			167	188
INDONE	2833	1650	12132	7248
SINGAP	145	113	2257	1839
PHILIP			117	105
CHINA	14	19	303	422
SKOREA	21	28	1884	1140
JAPAN	1110	922	9755	8364
TAIWAN	576	522	13929	10151
HONGK	3	13	341	622
AUSTRL	34	80	686	1317
NEUSEE			46	197
5402 20 00				
POLYESTERGARN NICHT EINZELVERKAUF				
EINF	16438*	7335*	209361*	90325*
EV	211	77	3028	1115
PV			215	70
AUS LG	29	10	1674	576
EU	6779	3691	96756	47187
FRANKR	2481	1558	30696	17327
NIEDL	3427	1419	44391	18361
ITAL	22	28	4288	1131
G BRIT	29	79	286	765
IRLAND	194	287	257	452
DAENM	132	63	709	378
SPAN	324	148	13551	7112
BELGI	141	90	2411	1493
SCHWZ	2693	1251	26962	13286
TUERK		8	244	147
TSCHE	6	34	474	394
SLOWAK			747	510
UNGARN	467	355	6851	4725
RUMAEN	48	29	2225	1155
W RUSS	530	188	12803	4155
S AFR	97	39	945	402
USA	628	212	5863	2516
SKOREA	4980	1480	54131	15232
JAPAN	210	56	592	342
TAIWAN			676	233
AUSFUHR UNTER 5402 10 10				
5402 31 00				
TEXTURIERT NYLONGARN <50TEX NI EINZVK				
EINF	1993*	2673*	15741*	19430*
PV			12	25
AUS LG	41	24	277	210
EU	1534	2127	12424	15154
FRANKR	215	263	1474	2065
NIEDL	31	62	384	677
ITAL	451	471	4324	4102
PORTUG			206	186
SPAN	507	755	3096	4229
FINNL	5	5	695	400
OESTER	319	519	2216	3278
BELGI	6	52	28	215
SCHWZ	216	381	1495	2624
TUERK	154	89	240	145
POLEN			454	312
UNGARN	31	19	303	240
SLOWEN			98	98
ISRAEL			247	223
AUSF	5511*	6427*	51197*	58249*
EV			146	145
PV	183	232	3459	3916
EU	3262	3962	33414	38033
FRANKR	581	697	4296	5342
NIEDL	158	163	1354	1372
ITAL	448	545	5855	8045
G BRIT	677	738	6044	8480
IRLAND	167	149	1892	1065
DAENM	237	216	2390	1835
GRIECH	229	402	2627	3768
PORTUG	222	188	1807	1751
SPAN	36	54	745	1225
OESTER	411	676	4705	6259
BELGI	94	130	547	834
SCHWZ	119	190	950	1436
TUERK	407	251	2026	1410
LETTLD	14	28	1262	1448
LITAU	33	69	351	559
POLEN	456	388	3594	3090
TSCHE	189	260	1009	1117
SLOWAK	9	13	259	398
UNGARN	8	21	238	357
UKRAIN	18	43	156	388
SLOWEN	119	154	1355	1712
KROAT	6	12	657	768
BR JUG			738	784
USA	3	8	198	267
KANADA	308	371	1580	2495
MEXIKO	51	111	157	344
SYRIEN	8	22	394	276
ISRAEL	34	26	194	138
SRILAN	176	221	2009	2210
PHILIP	19	43	74	192

Wichtigste Ursprungs- und Bestimmungs-Laender	OKTOBER 1999		JAN./OKT. 1999	
	dt = 100kg	1000 DM	dt = 100kg	1000 DM
HONGK	100	126	175	334
5402 32 00				
TEXTURIERT NYLONGARN >50TEX NI EINZVK				
EINF	19966*	13017*	136699*	104366*
EU	19238	12637	132838	101709
FRANKR	1286	942	8967	7298
NIEDL	6432	4660	52626	48486
ITAL	9417	5854	58249	37360
G BRIT	5	5	35	220
DAENM		2	149	53
GRIECH	37	41	569	510
SPAN	124	132	1736	1601
FINNL	175	198	1238	1367
OESTER	529	216	1526	998
BELGI	1225	583	7710	3793
SCHWZ	27	49	183	260
USA	666	310	2825	1927
AUSF	51492*	28981*	385568*	214445*
EV	7591	3615	95001	46666
EU	39835	23216	271095	156621
FRANKR	3173	1362	24163	11656
NIEDL	7314	4392	42576	24423
ITAL	694	596	2190	1955
G BRIT	9155	5269	70841	39541
IRLAND			235	152
DAENM	270	279	1790	1976
SPAN		1	507	552
OESTER	139	198	771	801
BELGI	19088	11116	127817	75478
SCHWZ	216	179	1930	1626
TUERK	447	299	2571	1976
POLEN	373	184	924	515
TSCHE	646	388	5596	2598
AEGYPT			280	154
S AFR	121	62	3824	2260
USA	3056	1443	46712	23451
KOLUMB			120	72
ISRAEL	25	24	280	192
SINGAP			494	386
CHINA	10	15	888	551
SKOREA	2124	1026	7121	3477
JAPAN	749	449	11894	6145
AUSTRL	3674	1670	31626	14168
5402 33 00				
TEXTURIERTER POLYESTERGARN N EINZELVK				
EINF	29078*	21933*	235773*	179530*
PV	12	11	83	59
AUS LG	156	58	4462	1586
EU	21016	18014	169262	141960
FRANKR	698	771	5493	6136
NIEDL	601	523	3513	3512
ITAL	4264	2927	30516	22036
G BRIT	6617	6025	47697	41941
IRLAND	965	467	12721	6079
DAENM	5241	5758	39172	47542
GRIECH	204	114	2251	1328
PORTUG	75	67	841	889
SPAN	686	521	5430	3984
BELGI	407	147	4895	3606
LUXEMB	1252	685	6636	4922
SCHWZ	847	590	7423	5623
TUERK	180	46	1942	661
POLEN	24	12	133	97
TSCHE	2627	721	12660	3029
SLOWAK	110	34	594	218
UNGARN	61	49	621	484
RUMAEN			17	151
USA	2488	1550	23496	14676
INDIEN	73	32	7603	1957
INDONE	12	11	511	156
SKOREA	1053	355	10818	3894
JAPAN	315	412	4537	4514
TAIWAN	207	95	5301	1712
AUSF	23057*	11746*	223829*	128666*
PV	1390	573	11964	5349
EU	16940	8579	159482	93839
FRANKR	3993	2114	45775	25071
NIEDL	1385	597	14495	7073
ITAL	376	297	7188	4898
G BRIT	2367	1142	15214	11267
IRLAND			625	396
DAENM	69	125	1661	1303
GRIECH	373	233	2908	1637
PORTUG	355	131	4080	1714
SPAN	1536	509	10982	4864
SCHWED	514	494	4809	4411
FINNL	946	589	5876	3767
OESTER	2605	1374	29416	20108
BELGI	2421	974	16453	7330
LIECHT	866	367	4526	2426
SCHWZ	703	437	5493	3307
TUERK	532	55	2246	596
LETTLD			248	160
LITAU	86	42	724	428
POLEN	1828	700	16973	7107
TSCHE	460	291	2916	2150
UNGARN	6	15	2167	1357
RUMAEN	342	157	2600	1381
RUSSLD			462	313
SLOWEN	123	73	576	485
KROAT	126	62	882	586
B HERZ			236	195
MAZED			874	367
MAROKK			1371	326
TUNES	118	75	2167	779

Wichtigste Ursprungs- und Bestimmungs-Laender	OKTOBER 1999		JAN./OKT. 1999	
	dt = 100kg	1000 DM	dt = 100kg	1000 DM
AEGYPT			329	180
S AFR	128	100	306	246
USA	252	293	4282	5377
MEXIKO			111	225
BRASIL			847	849
SYRIEN	213	115	11046	1807
MYAN			95	470
SINGAP	10	23	275	618
HONGK	13	28	598	818
AUSTRL	192	279	885	1335
5402 39 10				
TEXTURIERT POLYPROPYLENGARN NI EVK				
EINF	2043*	807*	32625*	12636*
PV	567	198	9205	2951
EU	1082	509	16027	7916
FRANKR	940	445	12436	6458
ITAL	65	25	1027	421
BELGI	77	39	2536	1027
POLEN			989	195
TSCHE	741	255	10343	3252
SLOWAK	156	31	3328	850
BR JUG			1258	222
S AFR			384	106
AUSF	8699*	2389*	64883*	18384*
PV	232	60	8511	2083
EU	1570	632	13055	5088
NIEDL	1006	348	8388	3052
ITAL	80	100	278	369
DAENM	144	58	1589	633
BELGI	315	96	2673	840
ESTLD			137	51
POLEN	544	162	4275	1482
TSCHE	1808	440	17495	4344
UNGARN			358	125
RUSSLD			1549	561
USA	3066	730	13750	3171
ISRAEL	129	29	2047	546
SAUDIA	1451	349	11309	2707
A EMIR			612	152
5402 39 90				
AND TEXTURIERT NYLONGARN NI EINZELVK				
EINF	*	*	370*	414*
SCHWZ			26	129
UNGARN			221	130
TAIWAN			84	119
AUSF	*	*	307*	200*
PV			52	23
TSCHE			220	74
HONGK			77	110
5402 41 00				
NYLONGARN UNGEZW UNGEDR USW N EVK				
EINF	8405*	7222*	77935*	64085*
AUS LG	533	484	5515	5067
EU	5836	5326	54916	45032
FRANKR	293	278	2974	2429
NIEDL			901	517
ITAL	1944	1713	20541	17273
G BRIT	1868	1748	8920	6401
SPAN	384	489	7975	7327
OESTER	732	568	4226	3499
BELGI	353	263	8454	6715
LUXEMB	241	245	871	820
SCHWZ	82	225	850	2838
TUERK			463	286
LETTLD			872	569
POLEN	418	268	2180	1473
SLOWAK	1087	601	9426	5422
RUMAEN	68	57	413	334
S AFR	157	85	1922	1108
USA	530	455	4344	4580
ISRAEL	42	48	544	976
SKOREA	162	80	1491	683
JAPAN	8	53	102	548
AUSFUHR UNTER 5402 10 90				
5402 42 00				
POLYGARN TVERSTR UNGEZW UNGEDR NI EVK				
EINF	8069*	2675*	62412*	21257*
LV			5	3
PV			3	11
AUS LG	5	10	730	274
EU	177	138	400	308
FRANKR	176	133	389	287
SCHWZ	7043	2330	58229	19652
TUERK	794	158	1456	307
SKOREA			406	147
AUSFUHR UNTER 5402 10 10				

Wichtigste Ursprungs- und Bestimmungs-Laender	OKTOBER 1999		JAN./OKT. 1999	
	dt = 100kg	1000 DM	dt = 100kg	1000 DM
5402 43 00				
POLYESTERGARN UNGEZW UNGEDR NI EVK				
EINF	11405*	6475*	89894*	52831*
PV			12	11
AUS LG			171	57
EU	8535	4889	55423	33009
FRANKR	1992	1463	13246	10031
NIEDL	628	255	5199	1535
ITAL	339	316	4502	3478
G BRIT	5097	2553	27235	14783
IRLAND			598	299
DAENM			405	233
GRIECH			160	111
SPAN	473	298	3223	1838
OESTER	6	4	544	418
BELGI			311	183
SCHWZ	2355	1302	24582	14646
TUERK			93	84
POLEN			301	234
SLOWAK	114	43	784	275
USA	27	35	460	460
INDIEN			185	70
MALAYS	197	73	3927	1088
SKOREA	91	28	1844	516
JAPAN			956	1586
TAIWAN	85	104	1199	828
AUSFUHR UNTER 5402 10 10				
5402 49 10				
ELASTOMERGARN UNGEZW UNGEDR USW N EVK				
EINF	1400*	5952*	12283*	51691*
AUS LG	110	432	1377	4893
EU	884	4168	8860	39041
FRANKR	7	28	139	741
NIEDL	223	1223	1646	7662
ITAL	108	318	1690	4581
G BRIT	528	2498	4639	23944
PORTUG			18	82
OESTER	13	88	710	1980
SCHWZ	4	6	15	62
POLEN			68	80
USA	304	1005	1020	3826
ISRAEL			20	223
SINGAP			27	131
CHINA			5	56
SKOREA	198	704	2166	7563
JAPAN	10	69	99	594
AUSFUHR UNTER 5402 10 10				
5402 49 91				
POLYPROPYLENGARN UNGEZW UNGEDR N EVK				
EINF	2289*	942*	19716*	8057*
PV			25	11
EU	1789	769	16200	6824
FRANKR			118	133
NIEDL	296	82	2848	791
ITAL	365	166	4391	2176
SPAN	341	123	3339	1086
BELGI	756	380	4975	2424
SCHWZ	11	3	275	183
TSCHE	347	97	2811	791
AUSF	451*	175*	6416*	2364*
PV			1541	467
EU	329	123	3168	1158
NIEDL			674	253
G BRIT	18	7	604	225
FINNL	111	45	608	259
BELGI			431	129
SCHWZ			410	156
TSCHE			1531	466
RUMAEN	43	19	713	323
5402 49 99				
AND SYNTH GARN UNGEZW UNGEDR NI EVK				
EINF	3556*	11587*	27292*	61042*
EU	52	228	661	3996
NIEDL	29	100	236	1403
OESTER	2	39	81	352
BELGI	6	65	187	2028
USA	45	8756	202	38204
JAPAN	3354	2555	26245	18722
AUSFUHR UNTER 5402 10 10				
5402 51 00				
NYLONGARN UNGEZWIRNT >50DRE NI EVK				
EINF	102*	160*	4428*	6004*
EU	74	92	2556	2749
FRANKR	14	27	263	386
NIEDL		2	812	330
ITAL	40	48	694	883
IRLAND			199	156
BELGI	20	15	519	858
SCHWZ	28	68	1855	3169
INDIEN			5	65

Wichtigste Ursprungs- und Bestimmungs-Laender	OKTOBER 1999 dt = 100kg	OKTOBER 1999 1000 DM	JAN./OKT. 1999 dt = 100kg	JAN./OKT. 1999 1000 DM
AUSF	1287*	895*	6103*	5073*
PV			11	44
EU	1287	895	6010	4905
FRANKR	91	134	377	501
NIEDL	240	220	2122	2094
ITAL			87	116
DAENM	61	55	1403	971
OESTER	4	11	60	141
BELGI	891	475	1961	1082
5402 52 00				
POLYESTERGARN UNGEZWIRNT >50DRE N EVK				
EINF	1081*	898*	13670*	12307*
EU	1081	895	12669	11464
FRANKR	213	264	3486	4368
NIEDL	97	49	1037	619
ITAL	676	529	5280	4552
G BRIT	63	43	392	291
IRLAND	32	20	2471	1632
SCHWZ		3	410	549
ISRAEL			48	63
SKOREA			283	83
JAPAN			201	109
AUSFUHR UNTER 5402 10 10				
5402 59 10				
POLYPROPYLENGARN UNGEZW >50DRE NI EVK				
EINF	499*	233*	8863*	2986*
EU	406	198	5291	2393
ITAL	251	127	1564	764
G BRIT	106	53	851	494
SPAN	35	13	2433	937
TSCHE	29	10	848	243
SLOWAK			122	67
AUSF	49*	28*	338*	188*
EU	49	28	241	141
5402 59 90				
AND SYNTH GARN UNGEZW >50DRE NI EVK				
EINF	191*	880*	1297*	7445*
AUS LG			4	14
EU	53	610	633	6113
NIEDL	14	155	375	3071
OESTER	39	455	252	2996
SCHWZ	128	209	401	666
JAPAN	10	41	258	663
AUSFUHR UNTER 5402 10 10				
5402 61 00				
NYLONGARN GEZWIRNT NI EINZELVERKAUF				
EINF	2787*	2255*	27494*	23027*
PV			347	247
EU	2768	2179	26529	21337
FRANKR	55	117	479	958
NIEDL	190	202	2270	2541
ITAL	2506	1843	23207	17521
SCHWED			401	128
SCHWZ	19	75	72	423
POLEN			329	683
TSCHE			358	261
S AFR			72	66
USA			64	163
AUSF	257*	479*	1825*	2931*
EU	167	292	1160	1634
FRANKR	31	44	488	571
DAENM	31	52	131	220
SPAN	55	88	291	431
BELGI	36	85	128	235
AUSTRL	89	141	589	1023
5402 62 00				
POLYESTERGARN GEZWIRNT NI EINZELVERK				
EINF	3038*	5198*	21707*	38659*
PV	661	1247	7940	14804
AUS LG			14	19
EU	1856	2955	10414	17612
FRANKR	272	447	2078	3547
ITAL	127	113	1519	1391
G BRIT	918	1846	5683	11245
IRLAND	147	225	224	323
SPAN	44	75	535	839
BELGI	348	249	350	251
SCHWZ	67	90	325	495
TSCHE	38	127	46	155
UNGARN	373	730	2698	5275
SINGAP	661	1247	7937	14784
AUSFUHR UNTER 5402 10 10				
5402 69 10				
POLYPROPYLENGARN GEZWIRNT NI EINZELVK				
EINF	290*	479*	2239*	2451*
EU	100	304	382	825
NIEDL			177	111
G BRIT	62	274	157	669
SCHWZ	190	175	1788	1596
AUSF	83*	84*	1616*	1333*
PV	22	17	307	241
EU	22	30	211	199
UNGARN	61	54	517	422
TURKM			183	65
MAROKK			177	159
USA			266	156
SINGAP			10	51
5402 69 90				
AND SYNTHET GARN GEZWIRNT NI EINZELVK				
EINF	20*	102*	343*	708*
SCHWZ	2	3	200	179
SKOREA			40	65
JAPAN	15	71	75	363
HONGK			7	55
AUSFUHR UNTER 5402 10 10				
5403 10 00				
VISKOSEGARN HOCHFEST NICHT EINZELVERK				
EINF	2622*	2363*	34356*	29764*
AUS LG			1	6
EU	2622	2363	34091	29533
FRANKR	2454	2219	27423	23943
NIEDL	4	1	3688	2960
ITAL	2	4	1333	1181
OESTER	162	139	1647	1449
TUERK			202	191
AUSFUHR UNTER 5402 10 90				
5403 20 10				
TEXTUR CELLULOSEACETATGARN NI EINZVK				
EINF	*	*	*	*
AUSF	*	*	*	5*
5403 20 90				
AND TEXTURIERTE GARNE <67TEX NI EVK				
EINF	*	*	1300*	724*
EU			4	35
USA			144	67
SKOREA			1112	543
AUSF	*	*	*	*
5403 31 00				
UNGEZW VISKOSEGARN <120DREHG/M N EVKF				
EINF	10938*	11022*	105039*	103214*
AUS LG			193	139
EU	5277	6603	56386	66808
FRANKR	169	326	1176	1174
NIEDL	4478	5388	47136	55360
ITAL	9	17	1587	1735
G BRIT			676	756
GRIECH	115	104	798	749
PORTUG			83	232
SPAN	1	1	587	705
OESTER	69	93	1706	2191
BELGI	436	674	2637	3906
TUERK	1	2	434	1062
POLEN	4925	3904	44400	32839
UKRAIN	179	138	959	799
W RUSS	420	228	1663	947
INDIEN	122	120	1041	623
AUSFUHR UNTER 5402 10 90				
5403 32 00				
UNGEZW VISKOSEGARN >120DREHG/M N EVKF				
EINF	366*	782*	4789*	10134*
EU	316	736	4022	9345
FRANKR	33	72	2883	6612
ITAL	277	653	1059	2640
SCHWZ			152	340
SLOWAK	35	26	487	354
AUSFUHR UNTER 5402 10 90				
5403 33 10				
UNGEZW CELLUACETGARN <250DREH/M N EVK				
EINF	4225*	4125*	35625*	37213*
EU	1161	1364	23322	26008
FRANKR	174	272	886	1777
ITAL	360	389	6655	7192
G BRIT	248	240	5379	6042
SPAN	282	380	5314	6467
BELGI	92	77	4986	5387
LITAU	3064	2761	12086	11040
W RUSS			199	127
AUSF	2604*	2183*	11932*	10787*
EU	2604	2183	11931	10786
FRANKR	709	497	709	497
ITAL	1427	1263	9881	9081
PORTUG	174	102	174	102
SPAN	294	321	1167	1106
5403 33 90				
AND CELLULOSEACETATGARN UNGEZW N EVKF				
EINF	578*	1016*	2952*	4909*
PV			23	32
EU	578	1016	2902	4837
FRANKR	72	123	158	271
ITAL	315	598	1881	3257
DAENM	176	278	695	1091
AUSF	*	*	97*	132*
PV			89	120
5403 39 00				
AND GARN KUENSTL FILAM UNGEZWI NI EVK				
EINF	33*	23*	797*	878*
EU	2	12	243	595
ITAL	1	1	235	580
USA			10	90
AUSF	*	*	*	2*
5403 41 00				
VISKOSEGARN GEZWIRNT NI EINZELVERKAUF				
EINF	478*	1774*	4256*	12595*
EV			3	14
LV	3	16	157	646
PV	34	34	97	99
EU	427	1675	3172	10145
FRANKR	128	451	583	1749
ITAL	289	1218	2518	8329
SCHWZ	9	33	243	601
CHINA			232	292
SKOREA	2	6	153	378
JAPAN	3	16	215	908
AUSFUHR UNTER 5402 10 90				
5403 42 00				
CELLULOSEACETATGARN GEZWIRNT NI EVK				
EINF	5*	18*	184*	459*
EU	5	18	103	378
ITAL	2	10	48	220
LITAU			81	81
AUSF	*	*	2*	13*
PV			2	10
EU				3
5403 49 00				
AND GARN KUENSTL FILAM GEZWIRNT N EVK				
EINF	*	1*	73*	80*
SCHWZ		1	73	75
AUSF	2*	7*	76*	267*
NEUSEE	2	7	71	236
5404 10 10				
ELASTOMERE >67DTEX <1MM DURCHM NI EVK				
EINF	1328*	6166*	9739*	43731*
AUS LG			20	78
EU	1308	6100	9223	42084
NIEDL	380	2078	2443	11374
G BRIT	919	3990	6597	30172
OESTER	9	32	176	492
SCHWZ			41	121
USA	20	66	444	1336
JAPAN			16	145

Wichtigste Ursprungs- und Bestimmungs-Laender	OKTOBER 1999		JAN./OKT. 1999	
	dt = 100kg	1000 DM	dt = 100kg	1000 DM
AUSF	2731*	8211*	23159*	72361*
EV	569	1522	4455	13098
5404 10 90				
SYNTH MONOFIL>67DTEX<1MM DURCHM N EVK				
EINF	4015*	4890*	43427*	54868*
PV	48	288	1172	5930
AUS LG				1
EU	2160	1975	23674	22683
FRANKR	1	2	512	599
NIEDL	667	784	5920	7996
ITAL	763	726	7674	6458
G BRIT	110	176	2396	3605
DAENM	451	154	2974	1020
PORTUG	55	51	806	823
SPAN	25	29	668	545
OESTER			505	405
BELGI	81	49	2202	1201
SCHWZ	292	614	2085	4202
POLEN	363	736	4222	7214
TSCHE	674	320	6422	3411
UNGARN	265	74	2246	726
W RUSS	48	288	1163	6917
USA	141	551	1427	4865
INDIEN	9	25	44	104
JAPAN	59	299	1976	4477
AUSF	10112*	23198*	91272*	153580*
PV	438	1725	3819	6846
EU	7805	13696	66739	93859
FRANKR	1257	5370	8798	15746
NIEDL	792	884	6294	7287
ITAL	607	854	6838	9912
G BRIT	708	765	8313	9830
IRLAND	96	137	677	1050
DAENM	39	56	326	532
GRIECH	57	73	220	461
PORTUG	61	100	267	444
SPAN	734	784	5715	7692
SCHWED	1539	2223	11706	17807
FINNL	1090	1434	8072	11052
OESTER	238	284	3515	4717
BELGI	587	732	6008	7328
NORWEG	15	17	150	735
SCHWZ	316	412	4810	6944
TUERK	63	83	1452	1376
POLEN	484	652	4177	6438
TSCHE	108	167	1274	2126
SLOWAK	17	47	221	692
UNGARN	6	10	492	816
BULGAR	4	10	164	410
RUSSLD	38	59	291	742
KROAT	7	15	72	220
B HERZ	7	9	59	131
BR JUG	60	211	424	3633
MAROKK			48	172
AEGYPT			116	162
AETHIO			159	62
S AFR	60	87	199	349
USA	399	935	4565	8621
KANADA			242	445
KOLUMB	5	6	51	268
BRASIL	22	26	73	203
ARGENT	2	11	36	133
IRAN	155	4559	258	7284
ISRAEL	29	31	470	550
SAUDIA	40	1146	758	9336
INDIEN	104	195	931	1667
SRILAN			128	135
MYAN			3	136
THAIL	10	140	51	431
SINGAP			206	251
PHILIP	1	21	46	133
CHINA			189	634
SKOREA	80	124	199	298
JAPAN	25	87	366	1543
HONGK	20	53	125	263
AUSTRL	83	164	871	1348
NEUSEE	67	51	134	105
5404 90 11				
POLYPROPYLENZIERSTREIF <5MM BR NI EVK				
EINF	378*	299*	4078*	3504*
EU	222	157	2707	2553
FRANKR	76	48	1954	1569
ITAL	134	79	612	517
BELGI	12	30	141	367
TSCHE	155	139	1349	927
AUSF	131*	258*	1463*	2042*
EU	36	144	341	884
G BRIT	16	44	121	322
BELGI	4	34	33	117
TSCHE	83	71	911	797
JAPAN			92	133
5404 90 19				
AND POLYPROPYLENSTREIF <5MM BR NI EVK				
EINF	1713*	743*	16862*	7209*
EU	1272	548	11990	5375
NIEDL			675	543
ITAL	130	46	697	333
G BRIT	500	322	4138	2658
OESTER	2	6	441	152
BELGI	634	171	5855	1601
SCHWZ	407	185	3614	1440
USA			528	240
AUSF	683*	292*	8124*	3861*
EU	33	64	4546	2149
FRANKR	2	1	1052	365
ITAL			1116	319
G BRIT			584	249
SPAN	3	14	540	192
FINNL	9	18	206	323
BELGI			562	367
SCHWZ	226	82	822	337
USA	355	116	1439	550
KANADA			24	148
KUBA			63	138
OMAN			216	73
5404 90 90				
STREIF SYNTH SPINNMASSE <5MM BR N EVK				
EINF	95*	1530*	789*	10514*
EU				6
USA	80	1499	599	9995
JAPAN	6	20	164	482
AUSF	419*	2850*	3095*	14147*
EU	397	2471	2931	12302
FRANKR	34	1082	197	4025
NIEDL	224	347	2215	1899
ITAL	36	168	92	553
G BRIT	24	615	165	4567
SPAN	3	40	25	493
SCHWED	3	88	6	173
OESTER	68	67	180	236
BELGI	2	56	12	274
SCHWZ	7	141	37	520
TUERK			22	81
UNGARN	2	66	16	273
SLOWEN			23	490
MYAN	3	147	3	147
5405 00 00				
KUENSTL MONOFIL>67TEX<1MMDURCHM N EVK				
EINF	165*	998*	1621*	7309*
AUS LG	12	16	195	254
EU			16	79
NIEDL			16	79
POLEN			203	147
JAPAN	153	978	1372	7026
AUSF	63*	180*	388*	1272*
EU	47	155	259	855
NIEDL	4	18	65	251
AUSTRL			25	86
5406 10 00				
GARNE A SYNTHET FILAMENTEN NI EVK				
	KG		KG	
EINF	1140*	53*	42593*	1097*
EU	346	22	4496	191
SCHWZ	794	31	19889	458
MAZED			6077	139
AUSF	2803*	228*	14391*	1077*
EU	1980	142	7868	516
NIEDL	534	51	2405	171
OESTER	992	61	2941	168
SCHWZ	599	62	3226	322
RUMAEN			1399	106
5406 20 00				
GARNE A KUENSTL FILAMENTEN NI EVK				
	KG		KG	
EINF	220*	11*	5020*	169*
EU	220	11	670	43
AUSF	128*	19*	2119*	230*
PV	11	1	334	24
EU	67	11	641	94
5407 10 00				
GEWEBE A NYLON/POLYAMID/-ESTERGARN				
	M2		M2	
EINF	1707087*	3604*	21369814*	47662*
GEW DT	3862		44693	
EV			849	4
PV			2095358	6063
AUS LG	1497	9	38253	265
EU	794289	1755	11307436	26526
FRANKR	390641	790	2717307	6911
NIEDL	24424	83	729658	4031
ITAL	204229	474	1420170	3729
G BRIT	102671	196	5362104	8195
IRLAND	14558	72	113797	410
DAENM			31053	147
PORTUG	4107	8	85995	217
SPAN	30095	68	350048	1246
OESTER	324	6	31462	233
BELGI	16810	22	446949	1314
NORWEG			201579	542
SCHWZ	79216	189	575025	2039
TUERK	17327	51	2369424	4655
TSCHE	643978	1101	6124918	10527
UNGARN	2100	24	19968	109
S AFR			31401	106
USA	4921	33	90955	645
ISRAEL			5276	72
CHINA	41994	50	142886	273
SKOREA	14831	88	83711	304
JAPAN	34295	199	101695	840
TAIWAN	65996	82	234586	695
AUSF	4160479*	17971*	40695482*	164979*
GEW DT	7746		77034	
PV	167980	946	889530	4817
EU	1433337	6272	16392243	75301
FRANKR	36492	281	517753	3589
NIEDL	437721	1666	6797051	25761
ITAL	46413	365	661571	4767
G BRIT	407688	2196	4519278	22239
IRLAND	2192	56	8511	198
DAENM	56076	346	351881	3815
GRIECH	42542	257	252889	1413
PORTUG	4113	32	27609	659
SPAN	198550	372	1176024	3222
SCHWED	55785	194	799865	3714
FINNL	8752	95	154991	2037
OESTER	50970	243	454945	2269
BELGI	85990	168	665623	1606
NORWEG			124595	301
SCHWZ	1310062	4683	11579205	34236
TUERK	41692	108	416741	1828
LITAU			88151	368
POLEN	896602	3154	6270332	23085
TSCHE	34618	352	499198	2102
SLOWAK	2121	32	31834	266
UNGARN	4078	20	173096	733
RUMAEN	2180	28	79662	561
ALBAN			32218	176
UKRAIN	2849	22	66397	278
W RUSS			39842	160
RUSSLD	1358	12	107217	401
SLOWEN	90715	157	579229	2096
MAZED			21241	98
MAROKK	17183	16	352806	491
TUNES	11440	551	98478	2186
S AFR	14832	592	287432	2134
USA	57528	507	1297388	7179
MEXIKO			8848	193
BARBAD	9408	63	62467	434
KOLUMB			77165	88
BRASIL			63015	257
IRAN	4000	14	27176	248
ISRAEL			447909	1122
INDIEN	113064	736	227087	2186
SRILAN	10261	145	143559	921
CHINA			126079	412
SKOREA	24167	111	149876	490
JAPAN	50211	262	332856	1422
HONGK			134029	680
AUSTRL	6437	48	139720	1184
NEUSEE	2764	29	36786	331
5407 20 11				
GEW A POLYETHYL/PROPYLSTREIF<3M BR				
	M2		M2	
EINF	2826567*	2096*	31489500*	17774*
GEW DT	4310		43198	
PV	900	3	900	3
AUS LG	64476	13	255031	45
EU	2125538	1595	20932815	12222
NIEDL	135787	69	972050	549
G BRIT	567357	552	2438989	1604
IRLAND			1159259	848
GRIECH	306240	113	2525735	935
SPAN	978843	786	9547423	6458
OESTER			825706	533
BELGI	72139	37	3189282	1114
TUERK	83973	57	1620048	1005
POLEN	245311	130	1710267	631
TSCHE	76780	34	1688856	848
UNGARN			500649	150
BRASIL			1757255	678
ISRAEL	205319	179	2003919	1480
INDIEN			202744	74
THAIL	55180	78	574831	467
AUSF	989178*	1374*	12844642*	17232*
GEW DT	1942		23881	
PV	300765	266	4825297	4669
EU	168193	251	3825791	3819
FRANKR	44239	25	2224273	1736
NIEDL	22213	67	522395	404
ITAL	70868	92	253111	355
G BRIT	3019	19	270363	631
GRIECH			288381	110
SPAN	12383	38	115040	328
BELGI	10400	3	88378	152
SCHWZ			117600	178
TUERK			55757	176
ESTLD	80789	57	532813	359
POLEN	572844	545	6186722	6512
TSCHE	12152	21	147986	365
SLOWAK	7685	10	215573	248

Wichtigste Ursprungs- und Bestimmungs-Laender	OKTOBER 1999 dt = 100kg	OKTOBER 1999 1000 DM	JAN./OKT. 1999 dt = 100kg	JAN./OKT. 1999 1000 DM
SLOWEN	3910	19	14610	71
MAROKK			12404	64
USA	53909	156	717755	2690
KANADA	58862	182	283828	883
MEXIKO	585	1	182937	460
BRASIL			45802	192
INDIEN			49355	87
INDONE			23820	93
PHILIP			59196	247
AUSTRL	5600	27	39720	158

5407 20 19

GEW A POLYETHYL/PROPYLSTREIF>3M BR

	M2		M2	
EINF	15613812*	5977*	170305565*	47227*
GEW DT	13550		106609	
EU	3856697	2101	31556044	17586
FRANKR	9147	9	185607	146
NIEDL	916497	593	8117668	5062
ITAL	252326	103	1555898	940
G BRIT	1766158	741	10130418	5074
GRIECH	207399	112	301181	194
SPAN			338095	395
BELGI	682701	521	10812222	5691
TUERK	42940	28	1150455	212
TSCHE	101750	21	2137489	527
UNGARN	11008331	3605	121615202	26735
USA	525859	174	13361397	1946
AUSF	25361241*	7910*	199533339*	68063*
GEW DT	23559		186928	
EU	25210983	7705	195584222	63147
FRANKR	1533909	551	12195044	4792
NIEDL	3647835	1363	32600341	12195
ITAL	529385	270	4130155	2267
G BRIT	3874296	1168	31571391	10599
IRLAND	2340661	698	12970576	4056
DAENM	805695	293	6968846	2809
GRIECH	409259	137	1839978	664
SPAN	344697	140	2378142	979
SCHWED	63604	76	350803	272
OESTER	157183	68	1117565	524
BELGI	11500569	2917	89197498	23890
SCHWZ	86762	72	1673191	1732
TUERK	71529	61	603935	1185
TSCHE			102811	178
UNGARN			128072	95
RUSSLD			71240	95
KROAT			97385	142
B HERZ			71310	64
MAZED			140400	266
ARGENT	20710	71	75866	189
ISRAEL			134452	126
TAIWAN			356511	520

5407 20 90

AND GEWEBE A SYNTH FILAMENTSTREIF

	M2		M2	
EINF	*	*	*	*
AUSF	13075*	46*	26349*	134*
GEW DT	21		40	
PV			2359	15

5407 30 00

GEWEBE I SINNE D ANM 9 ABSCHN XI

	M2		M2	
EINF	5418*	20*	12703*	54*
GEW DT	6		20	
AUSF	72147*	125*	5012994*	3202*
GEW DT	69		1710	
PV			546	13
EU	16837	9	4437455	1993
FRANKR	131	2	1135506	375
ITAL	16706	7	1377698	871
DAENM			816127	274
PORTUG			19740	69
SPAN			847989	284
SCHWZ	42113	85	382795	758
TSCHE			55132	74
NEUSEE			79271	212

5407 41 00

GEW >85% NYLON/POLYAMID ROH/GEBL

	M2		M2	
EINF	356678*	739*	2333639*	8510*
GEW DT	281		2457	
EV	1390	11	4354	50
AUS LG			88084	123
EU	259486	536	1391862	6497
FRANKR	169458	187	700144	1152
NIEDL	10684	24	64219	226
ITAL	5903	36	78466	338
G BRIT	51851	236	310783	4083
SCHWED	148	1	20253	103
OESTER	3726	11	40355	126
BELGI	17716	41	169675	413
SCHWZ			44002	254
TUERK	14842	39	199126	484
JAPAN	81160	153	639910	1134
AUSF	198162*	687*	2022488*	7260*
GEW DT	162		2028	
PV			3008	21
EU	149974	507	1462084	5329
FRANKR	14942	41	306803	778
NIEDL	2166	12	119933	628
ITAL	89079	226	498806	1361
G BRIT			124483	855
PORTUG	5895	93	22412	319
SPAN	13522	34	138587	314
OESTER	10689	31	146230	437
BELGI	12998	61	51840	350
SCHWZ	15646	57	103742	391
POLEN	26917	108	191057	698
ISRAEL			101025	280
MALAYS			27385	84

5407 42 00

GEWEBE>85% NYLON/POLYAMID GEFAERBT

	M2		M2	
EINF	1036058*	5577*	6547777*	35969*
GEW DT	1315		8511	
EV			670	8
PV			31542	238
AUS LG	11857	14	14009	16
EU	647358	3840	3902296	25633
FRANKR	82083	391	532382	2628
NIEDL	18410	89	165508	895
ITAL	253407	2285	1540099	14158
G BRIT	19995	60	129138	553
IRLAND			250190	1134
SPAN	49585	252	281605	1263
SCHWED	22466	116	175539	987
FINNL			42318	209
OESTER	14229	94	98402	913
BELGI	187055	552	682277	2833
SCHWZ	88832	845	822231	5708
TUERK	42836	172	388909	950
TSCHE	101923	118	886936	951
SLOWAK	15351	31	61043	109
UNGARN			25410	214
USA	25	1	19952	271
SKOREA	17890	82	40453	170
JAPAN	23890	299	94836	982
TAIWAN	92611	185	240990	766
AUSF	992625*	6506*	4799519*	36784*
GEW DT	1211		6828	
PV	669134	2999	2521841	12217
EU	135454	1933	758910	11845
FRANKR	43638	1012	178009	2724
NIEDL	15102	195	133401	1315
ITAL	7265	80	96679	1475
G BRIT	26698	194	77849	938
IRLAND	814	20	8795	234
DAENM	1886	12	18131	282
PORTUG	20367	247	115349	2701
SPAN	484	11	13956	138
OESTER	5068	105	51198	1525
TUERK	1096	5	240158	1055
LETTLD	25362	278	37268	362
LITAU	11145	65	19450	106
POLEN	162510	1095	1174295	7902
TSCHE	6703	119	131838	1025
SLOWAK	7711	71	62141	535
UNGARN	27406	273	236753	2026
RUMAEN	113874	1185	416129	3077
BULGAR	24615	54	49737	231
UKRAIN	14259	45	89694	163
W RUSS	208583	371	239150	499
MOLDAU	46474	46	270330	369
RUSSLD	102959	280	201015	671
SLOWEN	17015	205	74718	1009
KROAT	6392	36	48502	444
BR JUG	2280	3	90030	570
MAROKK			7549	94
TUNES	46503	249	161364	1836
SYRIEN			5274	55
ISRAEL			23188	55
INDIEN	5990	92	155008	928
VIETN			99421	1032
MALAYS			76607	169

5407 43 00

GEW >85% NYLON/POLYAMID BUNTGEWEBT

	M2		M2	
EINF	17344*	164*	277989*	3241*
GEW DT	29		514	
EU	17344	164	250119	3087
FRANKR	1232	12	21301	203
ITAL	13795	140	190881	2610
FINNL	2317	12	39481	198
AUSF	17569*	225*	185429*	2341*
GEW DT	37		344	
PV	2969	46	73809	769
EU	1595	15	9003	72
POLEN	5922	83	75088	1010
UNGARN	842	13	11021	150
RUMAEN	682	13	24561	171
SLOWEN	62	1	15148	142
KROAT			7810	136
TUNES	2020	46	18816	371

5407 44 00

GEWEBE>85% NYLON/POLYAMID BEDRUCKT

	M2		M2	
EINF	557759*	1432*	4566150*	9757*
GEW DT	622		4751	
PV			1840	40
EU	482059	907	4246308	7558
FRANKR	10049	37	49121	280
NIEDL	2968	36	73148	727
ITAL	30	1	43105	541
BELGI	467349	821	4064558	5954
SCHWZ	1052	16	12869	210
TUERK	16528	120	45172	181
JAPAN	55810	382	211269	1552
TAIWAN			27344	88
AUSF	192602*	2937*	1397439*	19873*
GEW DT	415		2675	
PV	42503	1084	363072	9977
EU	10343	452	148801	1139
PORTUG	239	4	104021	453
BELGI	8555	437	19812	494
SCHWZ	5124	28	24350	106
TUERK	36238	271	326909	5729
POLEN	39840	232	282431	2178
SLOWAK	2104	18	10323	96
UNGARN	4923	60	12765	150
RUMAEN	39396	1056	168345	4584
TUNES	47013	755	325138	5164
CHINA			47874	199

5407 51 00

GEW >85% TEXTUR POLYESTER ROH/GEBL

	M2		M2	
EINF	719309*	1353*	6421442*	11780*
GEW DT	644		6573	
AUS LG	73573	50	681333	577
EU	593497	1116	4778691	8712
FRANKR	195578	413	1704250	3098
NIEDL	30595	84	85245	133
ITAL	163969	224	1013673	2093
IRLAND			228789	98
DAENM	33859	75	39602	88
PORTUG	7694	20	150620	281
SPAN	16791	29	334085	687
OESTER	94526	167	845777	1408
BELGI	44349	85	358231	719
SCHWZ	17650	73	138774	575
TSCHE			75946	109
MALAYS	65521	39	716338	509
JAPAN	34589	114	395959	1333
TAIWAN			162723	232
AUSF	1412442*	1954*	6506221*	13990*
GEW DT	1950		9030	
PV	880	5	39691	323
EU	1267883	1342	5476978	8803
FRANKR	439142	383	2363694	4375
NIEDL	40318	123	372359	886
ITAL	61383	91	476977	704
G BRIT	606013	501	1457223	1322
FINNL	972	2	111541	296
OESTER	11664	70	94182	454
BELGI	41310	72	440508	511
SCHWZ			102183	678
TSCHE	13835	32	101744	310
UNGARN			84410	237
RUMAEN	87404	395	560021	2804
USA	8111	52	31747	258
HONGK	22585	79	76353	233

5407 52 00

GEW >85% TEXTUR POLYESTER GEFAERBT

	M2		M2	
EINF	4240151*	15517*	35478466*	134629*
GEW DT	5664		54308	
EV			24630	103
PV	1903	7	100108	434
AUS LG	63178	100	361669	770
EU	2227127	6906	20580845	66020
FRANKR	949284	1780	6024676	18033
NIEDL	159470	709	1174841	5102
ITAL	341409	1696	3199213	13613
G BRIT	450133	1580	5199990	16362
SPAN	119153	546	2053678	6037
SCHWED	1238	8	85044	587
FINNL	67074	286	284341	1378
OESTER	17263	55	268880	771
BELGI	122103	246	2277937	4056
SCHWZ	42292	356	380325	3038
TUERK	942	6	216015	754
TSCHE	313853	310	1030458	1545
SLOWAK	49183	110	204620	468
BULGAR			8477	89
UKRAIN			39085	123
BR JUG			6219	69
TUNES	742	8	38895	125

Wichtigste Ursprungs- und Bestimmungs-Laender	OKTOBER 1999		JAN./OKT. 1999	
	dt = 100kg	1000 DM	dt = 100kg	1000 DM
AEGYPT			68633	100
USA	61028	157	443889	2547
THAIL	317920	825	2167084	4763
INDONE	15319	70	142764	734
MALAYS	46031	46	208483	287
CHINA	114300	202	1441785	3031
SKOREA	362207	1412	2115444	9323
JAPAN	591794	4801	4537835	35052
TAIWAN	90605	262	1802026	6330
AUSF	3177496*	13462*	26545198*	117320*
GEW DT	5605		47229	
PV	1525691	6362	13710696	54568
EU	369098	1933	3409592	21761
FRANKR	34624	240	339081	2186
NIEDL	29186	154	432367	2690
ITAL	19548	184	321227	2188
G BRIT	40618	84	214511	1196
DAENM	17131	84	200794	1292
GRIECH	48664	176	293643	1272
PORTUG	73205	316	443445	3526
SPAN	873	8	65540	411
SCHWED	11924	59	47880	244
FINNL	19342	121	166685	1087
OESTER	57950	428	660408	4915
BELGI	16321	73	217750	704
SCHWZ	16991	142	370710	2015
TUERK	37190	236	434218	1817
ESTLD	31078	80	97030	311
LETTLD	30645	219	261122	1356
LITAU	102446	446	790636	3442
POLEN	431291	2213	3044217	16339
TSCHE	137152	612	913189	4901
SLOWAK	15033	72	287673	1413
UNGARN	62221	483	587449	4734
RUMAEN	347260	1368	2797805	11770
BULGAR	145470	739	1305119	6231
ALBAN			45453	246
UKRAIN	394069	1065	3192914	8818
W RUSS	5512	13	84594	239
RUSSLD	67248	293	684617	2578
SLOWEN	19229	162	256276	1856
KROAT	41606	245	214927	1314
B HERZ	53867	227	560980	1643
BR JUG	7973	18	287928	813
MAZED	30282	124	524114	1655
MAROKK	330135	911	2959168	9250
TUNES	411797	1538	3066684	10988
S AFR	912	11	49330	400
ISRAEL	5322	79	40923	175
PHILIP			9628	57
CHINA			20580	114
JAPAN	18563	113	30132	203
HONGK	3772	30	39232	263

5407 53 00

GEWEBE>85% TEXT POLYEST BUNTGEWEBT

	M2		M2	
EINF	412515*	2572*	3674698*	21877*
GEW DT	982		8013	
EU	385248	2384	3392545	20185
FRANKR	174505	1080	1880734	12258
ITAL	142008	666	1257345	6988
SPAN	50553	492	83979	753
OESTER	3377	33	49367	352
BELGI	11057	89	72845	435
SCHWZ	14490	131	90594	981
USA	217	1	33504	178
JAPAN	3094	27	42699	197
AUSF	512873*	4425*	5694118*	45356*
GEW DT	873		10420	
PV	96206	341	1178109	3722
EU	145584	1834	2130990	23783
FRANKR	15905	215	148262	1868
NIEDL	16154	246	332110	3947
ITAL	7948	114	65679	887
G BRIT	28899	318	333320	3705
IRLAND	6986	88	67809	933
DAENM	11625	116	212115	1566
GRIECH	5385	77	44800	616
PORTUG	6481	94	77028	954
SPAN	8051	106	157589	1999
SCHWED	18758	223	124253	1395
FINNL	3447	45	47854	521
OESTER	11159	126	447229	4418
BELGI	4590	64	72580	971
NORWEG	8371	61	65197	448
SCHWZ	13483	107	172089	1362
TUERK	14696	161	180142	1622
LITAU	641	5	29187	161
POLEN	48680	442	345822	3232
TSCHE	41481	251	391292	2620
UNGARN	14642	151	78269	630
RUMAEN	10788	67	55536	361
BULGAR			15001	76
UKRAIN	61159	197	682368	1698
B HERZ	91	1	93875	209
BR JUG	2560	6	20368	69
MAZED	10750	27	178043	530
MAROKK	37764	113	383831	1034
S AFR	13492	152	84919	825
USA	12440	146	98908	984
MEXIKO	13219	133	43224	483
DOM RP			14660	144
ARGENT	327	3	13077	107
PHILIP			15848	141
JAPAN	13993	90	76803	551
TAIWAN	1666	13	42900	307
AUSTRL	13293	141	102951	1108
NEUSEE	6582	79	68793	749

5407 54 00

GEWEBE >85% TEXT POLYEST BEDRUCKT

	M2		M2	
EINF	528548*	2716*	3413979*	17359*
GEW DT	593		4299	
PV			130	3
AUS LG			1437	17
EU	264561	1609	2350677	12450
NIEDL	32659	169	372598	1778
ITAL	74117	744	527444	4569
G BRIT	42247	269	81879	473
SPAN	111050	410	1275801	5085
OESTER	1282	7	29033	182
SCHWZ	16740	89	33492	217
TUERK	22854	94	184631	854
USA			80706	165
INDONE	8229	50	62709	308
SKOREA	158708	651	469570	2432
JAPAN	28487	160	59395	457
TAIWAN	7912	47	58434	183
AUSF	1552868*	4983*	11889001*	43348*
GEW DT	1486		12283	
PV	228865	1243	1667881	8367
EU	704881	1897	5405182	18786
FRANKR	49246	108	286388	1007
NIEDL	144524	475	650970	2704
ITAL	132105	282	1345497	4174
G BRIT	44587	171	410608	1288
DAENM	8284	35	135585	590
GRIECH	12756	82	73638	290
PORTUG	6389	20	94323	368
SPAN	57463	116	564149	1670
SCHWED	11780	37	45417	279
FINNL	11033	57	144051	781
OESTER	211688	444	1575580	5136
BELGI	14344	62	50492	294
SCHWZ	7956	30	241633	932
TUERK	46171	113	324888	916
LITAU	4724	11	101853	449
POLEN	74991	438	786287	4205
TSCHE	8575	37	155940	1326
SLOWAK	3740	15	108918	490
UNGARN	26465	229	184145	1154
RUMAEN	49918	238	250464	1293
BULGAR	46156	236	311374	1791
UKRAIN	1938	12	20805	132
W RUSS	830	4	30728	171
RUSSLD	28254	101	145174	739
SLOWEN	21226	190	64569	461
KROAT	15384	103	170948	773
B HERZ			70882	242
MAZED			49128	279
MAROKK	24762	142	230012	1261
TUNES	5083	27	90326	436
USA	80170	168	616893	1509
KANADA	112697	252	609018	1297
ISRAEL	15111	34	198129	453
SKOREA	35860	53	149510	352
JAPAN			15559	79
HONGK	146477	427	829634	1916
AUSTRL	24630	58	230970	583
NEUSEE	2156	5	97242	267

5407 61 10

GEW >85% N TEXTUR POLYEST ROH/GEBL

	M2		M2	
EINF	1791259*	3339*	16438680*	30998*
GEW DT	1794		17249	
AUS LG	743644	985	4925641	5793
EU	528753	1114	6330227	14180
FRANKR	11223	41	181737	629
NIEDL	3540	10	255064	897
ITAL	510342	1034	4932771	11502
PORTUG			858136	738
SPAN	23	2	40535	169
OESTER			23253	106
SCHWZ	31113	227	319296	1558
TUERK	338461	522	1947202	2969
S AFR			29144	105
PAKIST			128173	210
THAIL	6520	60	17332	124
INDONE	111532	208	482882	827
MALAYS	43489	38	444418	340
CHINA	547956	621	4356688	4878
SKOREA	105744	245	1130855	2233
JAPAN	31963	173	875435	2902
TAIWAN	36729	97	312777	529
AUSF	424591*	1137*	6393217*	11175*
GEW DT	457		6192	
PV			8719	76
EU	325330	888	3852149	6906
FRANKR	2567	20	361543	539
NIEDL	104714	443	475702	1394
ITAL	6115	26	237720	639
G BRIT	160477	267	1005312	1532
SPAN			269046	458
OESTER	11820	44	112240	370
BELGI	39420	83	1298013	1756
SCHWZ	27246	55	1693176	2219
POLEN	37120	77	192937	490
TSCHE	13279	32	161782	436
SLOWAK	2045	8	38639	136
USA	3507	40	144862	554
ISRAEL			190355	188

5407 61 30

GEW >85% N TEXTUR POLYEST GEFAERBT

	M2		M2	
EINF	4070560*	20684*	37961254*	150278*
GEW DT	5843		50468	
PV	602	6	7682	105
AUS LG	191632	450	4212934	8847
EU	1294373	7326	13252790	60273
FRANKR	290978	1426	3247438	13075
NIEDL	18702	43	594901	2117
ITAL	684927	4877	5307725	35265
G BRIT	23062	71	520416	1935
SPAN	136604	546	524579	3011
OESTER	5981	66	24375	223
BELGI	137089	295	2900158	4485
SCHWZ	73003	443	686769	3792
TUERK	64175	99	864293	1830
LITAU			2993	63
POLEN			38082	127
USA			10282	74
PAKIST	38131	69	601701	952
THAIL	236328	318	1784494	2514
INDONE	18726	68	1378972	2668
CHINA	708715	1182	7084924	12596
SKOREA	527706	1809	4920042	15135
JAPAN	860363	8323	4510537	36827
TAIWAN	234694	974	2639123	10859
AUSF	1986251*	12579*	19256942*	101151*
GEW DT	2612		23718	
PV	1027123	6759	7179169	43089
EU	517787	2486	7976117	32241
FRANKR	45501	402	615270	4516
NIEDL	142242	336	981867	3087
ITAL	68499	686	1310548	7679
G BRIT	2283	18	1306874	2588
DAENM	14765	99	45841	312
GRIECH	153729	258	1451438	3053
PORTUG	21406	174	311395	3024
SPAN	2080	18	967644	3086
FINNL	13322	92	93133	906
OESTER	40481	320	450702	2332
BELGI	5823	61	406674	1491
SCHWZ	20806	161	151216	954
TUERK	15813	117	97179	664
LETTLD	17505	121	180830	1588
LITAU	25861	221	178276	1527
POLEN	261749	2411	2158942	17217
TSCHE	28753	223	291380	2056
SLOWAK	23733	226	243637	2043
UNGARN	66066	556	413672	3418
RUMAEN	323372	2107	2116007	11519
BULGAR	68108	392	444621	2010
ALBAN	1436	6	41902	206
UKRAIN	97151	686	678138	3544
W RUSS	66022	236	575583	1449
MOLDAU	16884	58	273483	689
RUSSLD	148131	435	654888	1905
SLOWEN	55964	626	360285	3913
KROAT	100924	717	536547	4298
B HERZ	1681	10	74151	358
BR JUG	3836	11	83572	343
MAZED	10302	51	185589	729
MAROKK	36929	264	406704	2073
TUNES	57184	359	496787	2451
USA	2002	18	22781	221
A EMIR			120036	250
INDIEN	95	1	22941	244
SRILAN	1307	11	9788	116
VIETN	192	1	108299	469
SINGAP	1075	11	77068	1097
CHINA			53568	494
HONGK	1139	7	110065	512

5407 61 50

GEW >85% N TEXT POLYEST BUNTGEWEBT

	M2		M2	
EINF	84273*	565*	852193*	5702*
GEW DT	128		1285	
AUS LG	3178	20	51123	289
EU	38344	269	464053	3484
FRANKR	10626	83	84281	516
ITAL	11881	136	234607	2268
OESTER	57	3	6735	85
BELGI	13221	29	94865	305
SCHWZ	4277	33	43756	391
SKOREA	3622	17	91178	474
JAPAN	15278	153	96025	776
TAIWAN	20696	89	97507	459
AUSF	92916*	749*	551257*	4483*
GEW DT	160		894	
PV	45788	322	252871	1763
EU	22095	257	180614	1897
FRANKR	740	16	22321	262
ITAL	2798	38	18773	323
GRIECH			11284	126
PORTUG	12128	90	58109	362
OESTER	1864	36	23585	325
BELGI	2030	51	18647	216
POLEN	19811	153	85441	785
RUMAEN	4114	38	29795	311
ALBAN			5748	65
UKRAIN			12100	86
MOLDAU	13282	51	69142	286
MAROKK	2961	28	16049	116
TUNES	5615	55	5615	55

Wichtigste Ursprungs- und Bestimmungs-Laender	OKTOBER 1999 dt = 100kg	OKTOBER 1999 1000 DM	JAN./OKT. 1999 dt = 100kg	JAN./OKT. 1999 1000 DM
5407 61 90				
GEW >85% N TEXT POLYESTER BEDRUCKT				
	M2		M2	
EINF	675580*	2703*	6514280*	28167*
GEW DT	693		6855	
PV			22965	85
AUS LG			232513	342
EU	376745	2003	4144639	21370
FRANKR	8740	74	235641	1509
NIEDL	37228	318	370666	3655
ITAL	251427	1306	2689135	12854
G BRIT	4127	37	47942	389
SPAN	67808	240	516125	2308
SCHWED	2788	21	25836	129
OESTER			9096	139
BELGI	4627	7	239976	364
SCHWZ	17159	81	170700	924
TUERK	76293	145	594470	1313
SLOWEN			114605	467
PAKIST	114721	210	540519	1069
VIETN	4350	23	88218	452
INDONE	46082	103	446978	770
CHINA	21399	54	55429	98
SKOREA	10625	40	226072	903
JAPAN	57	1	47600	517
TAIWAN			13431	61
AUSF	1287641*	6123*	7434985*	40217*
GEW DT	1260		7446	
PV	251839	2124	1525256	12246
EU	659998	2837	4246164	20227
FRANKR	57894	436	437023	3006
NIEDL	157066	526	922871	4754
ITAL	64554	237	437290	1888
G BRIT	224049	863	1297804	4973
DAENM	85209	269	434713	1207
GRIECH	6141	48	44710	344
PORTUG	2610	20	54233	476
SPAN	4896	34	97152	520
FINNL	4611	15	37855	259
OESTER	38940	285	280709	1808
BELGI	6933	53	172070	788
SCHWZ	16449	78	142854	814
LETTLD	10320	86	28150	234
POLEN	399368	1458	1562651	7636
TSCHE	12773	91	100021	593
SLOWAK	1494	20	37243	326
UNGARN	8167	79	98118	886
RUMAEN	46559	448	362594	2806
BULGAR	4275	38	43215	383
UKRAIN	10062	51	69922	545
MOLDAU	16577	103	40640	269
RUSSLD	21424	118	96805	619
SLOWEN	5577	27	74270	670
KROAT	39186	445	182998	2015
MAZED	1538	17	47479	320
MAROKK			41618	321
TUNES	16827	104	99303	617
AEGYPT			7937	70
USA			19240	102
5407 69 10				
AND GEW>85% POLYESTERFIL ROH/GEBL				
	M2		M2	
EINF	3020254*	1810*	12173247*	9811*
GEW DT	2482		9344	
PV	2408561	1168	5885758	2667
EU	538073	501	5571864	5500
FRANKR	404199	350	4874445	4660
ITAL	40769	62	202521	292
SPAN			75611	111
BELGI	93105	89	374477	335
TUERK	73406	139	690656	1198
POLEN	1210491	697	3001923	1545
INDIEN	1198070	471	2883835	1122
SKOREA			14210	117
AUSF	148474*	487*	1764748*	4548*
GEW DT	158		1806	
PV	12500	135	52210	625
EU	116884	291	1520826	3431
FRANKR	1126	3	150425	323
NIEDL	58472	131	506787	1184
G BRIT	52627	136	449617	1130
SPAN			215646	302
FINNL	666	2	145372	299
TUERK	1386	14	19082	120
UNGARN	8663	89	29971	385
KROAT	3408	35	18962	155
5407 69 90				
AND GEWEBE >85% POLYESTER-FILAMENT				
	M2		M2	
EINF	432356*	1469*	2494818*	8786*
GEW DT	502		2826	
PV			24307	86
AUS LG			1820	7
EU	283597	615	1707094	4242
FRANKR	49375	130	254906	895
ITAL	86551	293	562727	2152
BELGI	141649	181	824090	1005
TUERK	12342	57	154013	713
RUMAEN			26192	83
INDIEN			70764	283
THAIL	28349	195	28349	195
CHINA	22215	62	58881	182
SKOREA	72534	442	219607	1274
JAPAN	8621	75	107477	1138
TAIWAN			67219	384
AUSF	2926286*	4497*	20963784*	34174*
GEW DT	2055		15244	
PV	872662	1572	7925832	14142
EU	1727083	1910	10018032	13578
FRANKR	272759	321	1086052	1895
NIEDL	104849	150	1885251	1623
ITAL	399321	280	1635662	1274
G BRIT	807293	488	3130782	4032
IRLAND	870	5	7825	74
DAENM	8341	21	251037	745
GRIECH	43465	29	566521	408
PORTUG	62204	85	360828	556
SPAN	1852	13	51514	189
SCHWED	29414	49	178370	333
FINNL	28647	46	189597	481
OESTER	99881	131	446287	977
BELGI	68197	292	258306	991
SCHWZ	7453	38	168821	422
TUERK	145003	598	1042896	2393
LETTLD	24866	78	153462	321
LITAU	59812	59	325352	381
POLEN	94345	378	947653	2653
TSCHE	24235	41	163607	299
SLOWAK	13719	42	58119	190
UNGARN	22769	54	138296	433
RUMAEN	444060	846	3723851	6775
BULGAR	19854	39	137799	352
ALBAN			10788	51
UKRAIN	117163	127	1197324	1860
MOLDAU	98426	133	508917	577
RUSSLD	17572	19	636130	855
KROAT	16701	19	137823	239
BR JUG			154050	275
MAZED	24623	25	594088	729
MAROKK	7507	7	116067	221
TUNES	20437	28	148617	305
5407 71 00				
GEWEBE>85% SYNTH FILAMENT ROH/GEBL				
	M2		M2	
EINF	84870*	240*	19722697*	11154*
GEW DT	93		13993	
PV			18889071	8792
AUS LG	6256	16	7442	24
EU	43385	148	552099	1785
FRANKR	23472	68	286892	701
ITAL		1	43046	195
G BRIT	13579	65	72161	437
OESTER	6334	14	96052	246
BELGI			32372	92
SCHWZ	11508	42	90525	249
TUERK	22839	32	114723	183
POLEN			15787020	7548
INDIEN			3103971	1246
AUSF	72991*	658*	1060055*	7259*
GEW DT	197		2447	
PV	6851	34	96050	456
EU	33652	421	529785	4416
FRANKR	4583	53	60079	581
G BRIT	3394	26	117043	842
PORTUG			22597	285
SCHWED	390	3	12172	136
FINNL	7169	152	65843	648
BELGI	12905	135	201261	1577
SCHWZ	1900	17	39699	156
TUERK	1850	11	62890	341
POLEN	21360	103	166802	725
TSCHE	1862	9	40811	182
ALBAN	2372	11	51323	199
SLOWEN			9343	137
USA	6155	62	54106	489
KANADA			18699	122
5407 72 00				
GEWEBE>85% SYNTH FILAMENT GEFAERBT				
	M2		M2	
EINF	768346*	2732*	5437759*	19100*
GEW DT	1258		8550	
PV	4720	30	57068	241
AUS LG	15204	47	52597	283
EU	422526	1394	2779643	8504
FRANKR	120426	522	306723	1579
ITAL	66730	584	523815	4270
SPAN	214284	253	1613817	1992
SCHWED			13842	83
BELGI	16980	17	283925	392
SCHWZ	14115	142	72043	1164
TSCHE	98598	200	612283	1291
RUMAEN	560	1	44115	152
USA			27070	175
THAIL	68	1	18653	78
INDONE	56058	139	772472	2215
CHINA	3262	31	38461	111
SKOREA	79518	318	421093	2447
JAPAN	46482	286	272412	1653
TAIWAN	41710	182	304883	1125
AUSF	1911674*	5975*	19214306*	57968*
GEW DT	2292		21694	
PV	1197924	3785	10490094	30311
EU	124699	401	1180679	6550
FRANKR	18870	44	155294	850
NIEDL	36980	92	418441	893
ITAL	13749	119	174209	2693
G BRIT	94	1	22070	172
GRIECH	1829	9	26178	131
SCHWED	58	1	25237	119
FINNL	6250	26	47974	393
OESTER	28372	64	190880	691
SCHWZ	44759	112	397151	836
TUERK	82407	300	676615	2443
LETTLD	19972	164	104285	442
LITAU	12320	44	771697	2110
POLEN	147001	691	1958819	7602
TSCHE	38038	188	291776	1142
SLOWAK	35656	344	387722	2425
UNGARN	8634	98	180949	932
RUMAEN	434581	1233	3163386	9443
BULGAR	47082	98	881843	2494
UKRAIN	292410	553	2714449	4025
W RUSS	49268	182	112456	456
MOLDAU			103583	417
RUSSLD	31881	111	589398	1354
GEORG	22472	32	199249	299
SLOWEN	29051	132	129994	872
KROAT	4373	23	241284	1449
B HERZ	14253	37	370622	724
BR JUG			120327	368
MAZED	48418	159	571182	1410
MAROKK	183000	374	1709045	3321
TUNES	203956	589	1912189	5539
SRILAN			88045	96
CHINA			21654	160
HONGK	4210	6	102101	305
5407 73 00				
GEWEBE >85% SYNTH FILAM BUNTGEWEBT				
	M2		M2	
EINF	114477*	226*	448529*	1535*
GEW DT	134		588	
EU	93592	152	297269	930
ITAL	21160	40	73054	299
BELGI	68890	103	190365	378
TUERK			21161	106
SKOREA	5716	4 24	52671	162
TAIWAN			31939	121
AUSF	139971*	1075*	934104*	7801*
GEW DT	202		1346	
PV	80993	695	370247	2861
EU	5092	43	43598	354
TUERK	4503	44	28815	236
POLEN	46194	234	255778	1801
RUMAEN	34889	277	91936	858
BULGAR	3957	24	50689	365
UKRAIN	17261	170	47718	309
RUSSLD			38678	128
KROAT	1221	7	12169	130
TUNES	2965	29	14949	124
S AFR	837	11	19813	205
VIETN	5603	74	96140	1223
INDONE			11313	78
SKOREA			9665	133
AUSTRL	3154	35	42158	455
NEUSEE	4320	56	33681	407
5407 74 00				
GEWEBE >85% SYNTH FILAM BEDRUCKT				
	M2		M2	
EINF	5751*	46*	244272*	996*
GEW DT	6		291	
PV			1461	7
EU	3132	33	46945	243
TUERK			103149	272
CHINA			21496	78
SKOREA	651	4	46000	284
AUSF	427006*	1282*	4038810*	13068*
GEW DT	345		3376	
PV	29025	217	549092	2996
EU	7955	59	78648	650
SCHWZ	341734	780	2815629	6468
LETTLD			5784	88
LITAU			15883	77
POLEN	11344	49	254880	1477
TSCHE	9481	72	59663	441
UNGARN			51283	220
RUMAEN	8437	62	202955	927
UKRAIN			56727	301
W RUSS			18598	181
RUSSLD	3332	32	56822	326
KROAT	13778	130	44008	263
MAZED			48395	171
TUNES	6833	28	50788	253
CHINA			63264	413

Wichtigste Ursprungs- und Bestimmungs-Laender	OKTOBER 1999		JAN./OKT. 1999	
	dt = 100kg	1000 DM	dt = 100kg	1000 DM
5407 81 00				
GEW<85%SYNTH FILAM/BWGEM ROH/GEBL				
	M2		M2	
EINF	133461*	285*	2098399*	4145*
GEW DT	191		2896	
PV			5815	7
AUS LG	37119	57	117846	186
EU	74887	156	1478476	2799
FRANKR	20681	36	590650	859
ITAL	30936	87	400722	1085
SPAN	1763	6	175296	444
BELGI	20937	23	273711	364
SCHWZ	4818	20	79174	337
TUERK	15182	47	75301	241
TSCHE	1455	5	118912	229
PAKIST			159884	170
INDIEN			31172	93
CHINA	37119	57	133209	209
AUSF	1130439*	2332*	2258253*	4847*
GEW DT	1540		3151	
PV			8121	30
EU	1045526	2199	1666816	3847
FRANKR	675257	1409	806216	1745
NIEDL	92180	252	345880	1075
ITAL	212263	394	343227	629
GRIECH			69025	135
BELGI	42090	94	48470	110
POLEN	33131	46	253934	434
TSCHE	41866	61	127559	195
TUNES	7496	14	165078	275
5407 82 00				
GEW<85%SYNTH FILAM BWGEM GEFAERBT				
	M2		M2	
EINF	178385*	1287*	2282137*	11438*
GEW DT	300		3742	
PV			11736	52
AUS LG	2116	4	47737	75
EU	147296	1062	1436093	8446
FRANKR	34606	196	486169	1744
ITAL	63433	669	519162	4867
DAENM			48603	232
SPAN	16508	87	210004	872
FINNL	17651	70	48622	198
BELGI	13402	50	102863	396
SCHWZ	11953	165	122740	1377
TUERK	562	4	59215	258
TSCHE	8371	10	76357	192
PAKIST			261895	313
CHINA	5662	12	245750	451
AUSF	295893*	1906*	1895886*	11541*
GEW DT	439		2975	
PV	68961	574	389343	3623
EU	44536	294	438188	2356
NIEDL	8712	45	63541	437
G BRIT	2098	12	30926	292
GRIECH	14307	42	203211	500
PORTUG	5954	76	26196	232
OESTER	2800	19	26081	213
SCHWZ	1783	10	27529	162
MALTA			6407	80
TUERK			75033	315
POLEN	67210	468	307022	1893
TSCHE	50954	183	240091	1194
SLOWAK	898	16	20115	159
UNGARN	5266	39	43170	419
RUMAEN	45739	372	216650	2091
RUSSLD	1904	11	22829	157
SLOWEN	8136	73	37505	359
KROAT	14921	120	51999	331
TUNES	8761	46	152287	604
INDIEN	7805	57	8229	60
JAPAN	1020	6	36893	278
HONGK	4329	34	25761	195
5407 83 00				
GEW <85% SYNTH FILAM BWGEM BUNTGEW				
	M2		M2	
EINF	163558*	953*	1098482*	7026*
GEW DT	401		2960	
AUS LG	1151	9	7892	117
EU	127916	714	756081	4624
FRANKR	14536	81	46612	290
ITAL	38768	288	271407	2196
SPAN	162	4	53288	374
BELGI	73789	332	377574	1689
SCHWZ	11628	108	54384	930
TUERK			20648	106
LITAU	22798	117	204124	998
USA	165	5	16734	237
CHINA			23660	53
AUSF	88609*	562*	750333*	4838*
GEW DT	167		1393	
PV			39779	333
EU	13987	124	259183	1971
NIEDL	5328	25	173353	973
G BRIT	154	3	5529	135
OESTER	963	21	23886	242
POLEN	49795	285	324278	1747
SLOWAK			13037	126
RUMAEN	11117	61	16376	105
5407 84 00				
GEW<85% SYNTH FILAM BWGEM BEDRUCKT				
	M2		M2	
EINF	101789*	481*	1889549*	8211*
GEW DT	171		2940	
AUS LG			20844	24
EU	66540	356	1497535	6497
FRANKR	2394	5	87827	242
NIEDL			17215	83
ITAL	13762	135	118746	1184
SPAN	36544	136	1164728	4278
BELGI	12213	63	95017	567
SCHWZ	5185	79	61228	1043
PAKIST	29758	40	252564	238
TAIWAN			29715	68
AUSF	114821*	591*	1012645*	4803*
GEW DT	197		1576	
PV			20998	118
EU	61029	331	379250	2170
FRANKR	7237	46	49366	266
NIEDL	12475	68	42093	248
G BRIT	16202	81	107945	460
OESTER	14536	76	108917	699
SCHWZ			49145	229
TUERK	1770	9	67094	221
POLEN	11047	35	171071	543
TSCHE	15927	61	70970	300
KROAT			14105	63
JAPAN	11057	72	107522	632
5407 91 00				
AND GEW <85% SYNTH FILAM ROH/GEBL				
	M2		M2	
EINF	587121*	1561*	2729453*	6220*
GEW DT	754		3415	
EU	537000	1462	2295711	5405
FRANKR	478175	1275	1429066	3318
ITAL	47505	163	654621	1578
SPAN	2922	12	172417	440
TUERK	45898	66	365394	522
LITAU			32701	60
AUSF	42401*	221*	477612*	2463*
GEW DT	70		935	
PV			21310	160
EU	34180	166	346009	1721
DAENM	6021	30	99975	771
SCHWED	12246	51	17491	85
OESTER	2173	10	56579	249
RUMAEN	1400	7	44649	206
KROAT	775	5	11558	111
5407 92 00				
AND GEW <85% SYNTH FILAM GEFAERBT				
	M2		M2	
EINF	275415*	1676*	4365564*	26374*
GEW DT	417		8084	
PV			11682	45
AUS LG			6192	69
EU	214844	1225	3261648	19061
FRANKR	36552	295	1985516	8426
ITAL	158880	793	1122844	9340
SPAN	6940	89	73702	823
OESTER			5859	90
SCHWZ	4432	95	37452	826
TUERK	1553	7	241841	1016
USA	507	7	34635	252
SKOREA	7108	35	40875	244
JAPAN	18605	209	215595	3153
TAIWAN	16328	60	485554	1615
AUSF	614104*	4192*	4635717*	31245*
GEW DT	1096		8857	
PV	330481	2102	2020400	12931
EU	62483	555	731140	5441
FRANKR	5075	52	103100	721
NIEDL	4646	37	190597	896
ITAL	4623	77	66200	950
G BRIT	1887	6	44912	302
DAENM	10640	91	22295	181
GRIECH	3720	9	52194	264
PORTUG	3369	38	64266	660
SPAN	4078	16	38424	199
SCHWED	6430	68	10346	102
FINNL	12588	128	65137	598
OESTER	3517	19	54100	388
SCHWZ	1923	13	36185	237
TUERK			54727	396
LETTLD	20731	148	60160	410
LITAU	12198	150	45345	377
POLEN	126114	819	1183345	8238
TSCHE	3976	28	128471	1004
SLOWAK	11000	96	117807	777
UNGARN	16977	117	129286	1118
RUMAEN	74124	470	415068	2794
BULGAR	3810	29	69362	481
UKRAIN	94228	607	398337	2092
W RUSS	24574	150	64796	346
RUSSLD	1058	5	63673	391
SLOWEN	3937	44	54841	549
KROAT	4916	36	71772	697
B HERZ	6050	41	51922	363
MAZED	30386	139	150796	567
MAROKK	41167	196	262784	1327
TUNES	61263	439	332197	2194
AEGYPT	148	1	13560	76
USA	1928	44	34236	356
MEXIKO	306	2	18565	160
INDONE			20899	140
HONGK	146	1	20149	93
5407 93 00				
AND GEWEBE<85% SYNTH FILAM BUNTGEW				
	M2		M2	
EINF	330009*	1921*	2339983*	14092*
GEW DT	560		4451	
PV			12064	102
EU	281440	1709	1854776	11579
FRANKR	44822	209	353152	1899
NIEDL	4096	66	13028	134
ITAL	78399	795	576125	5277
PORTUG	16019	41	32618	132
SPAN	286	2	69002	225
OESTER	11012	172	37995	426
BELGI	124637	407	751283	3315
SCHWZ	17302	136	93005	1203
TUERK			18593	123
USA	82	2	11442	95
INDIEN	20528	52	116564	247
CHINA			67120	186
JAPAN			9632	135
TAIWAN			63248	212
AUSF	172398*	1442*	1879521*	13859*
GEW DT	331		3602	
PV	91457	709	679306	4842
EU	45341	456	551174	4876
NIEDL	9414	70	111857	817
ITAL	4248	67	55980	582
G BRIT	2849	25	37711	366
DAENM	2636	21	61114	422
PORTUG	3843	36	23162	253
OESTER	15462	168	180346	1723
SCHWZ	1216	13	49085	382
TUERK	9235	42	147109	356
LITAU			37099	258
POLEN	19382	181	271171	2165
SLOWAK	3089	34	23560	200
UNGARN	2944	39	54826	533
RUMAEN	39422	318	200673	1299
BULGAR			41819	259
UKRAIN	13531	63	66349	319
W RUSS	2993	34	35441	371
SLOWEN	1013	12	36794	337
KROAT	1901	36	38674	309
MAZED	1812	13	56064	208
TUNES	7464	44	77250	593
5407 94 00				
GEWEBE <85% SYNTH FILAM BEDRUCKT				
	M2		M2	
EINF	211512*	1181*	1783090*	8812*
GEW DT	211		2260	
PV			1354	11
EU	79303	709	1084100	6655
FRANKR	1589	16	31619	262
ITAL	40500	531	484956	3944
SPAN	34375	129	536106	2113
SCHWZ	454	12	11712	151
TUERK	88043	289	541422	1547
SLOWAK	22931	106	48567	211
PAKIST	3800	7	59009	93
SKOREA	16802	56	27259	92
AUSF	50709*	332*	596474*	4782*
GEW DT	90		983	
PV	14996	80	130727	1088
EU	14811	129	192654	1569
NIEDL	5079	61	33824	281
ITAL	302	6	19910	191
G BRIT	49	2	30299	223
PORTUG			10176	103
OESTER	5972	40	48566	382
POLEN	1632	20	46752	517
SLOWAK	10963	57	56592	454
RUMAEN	3294	18	87092	683
ALBAN			5115	60
RUSSLD			24568	166
TUNES	3269	25	27160	228
JAPAN			27667	207

Wichtigste Ursprungs- und Bestimmungs-Laender	OKTOBER 1999		JAN./OKT. 1999	
	dt = 100kg	1000 DM	dt = 100kg	1000 DM
5408 10 00				
GEWEBE A HOCHFESTEN VISKOSE-GARNEN				
	M2		M2	
EINF	146364*	550*	1373919*	5209*
GEW DT	540		5119	
AUS LG			8600	11
EU	100547	423	896398	3973
FRANKR	95158	395	838336	3649
BELGI	4851	22	28503	149
TUERK			85159	314
TSCHE	2836	2	48532	77
SLOWAK	39002	112	210670	595
SKOREA			129869	178
AUSF	77902*	326*	709816*	2714*
GEW DT	120		980	
PV	43636	194	340770	1194
EU	530	3	37188	134
MALTA	1407	37	15568	144
TUERK	1768	5	58948	155
LETTLD	14688	44	110774	312
POLEN	4225	24	50455	297
SLOWEN	16328	68	101411	433
KROAT	8960	23	105455	297
B HERZ	5320	14	46123	128
BR JUG	3062	8	30049	124
TUNES			17943	110
5408 21 00				
GEWEBE >85% KUENSTL FILAM ROH/GEBL				
	M2		M2	
EINF	3320788*	4622*	37109546*	52899*
GEW DT	3063		33051	
EV	483336	650	1915386	2308
LV	14188	33	73321	154
PV			10015	12
AUS LG	899055	978	6957000	7646
EU	201163	374	9738300	19080
FRANKR	86954	126	143724	214
ITAL	109341	236	7007867	12614
G BRIT			832939	2088
PORTUG			350308	1400
SPAN	3330	7	970817	2103
BELGI			413493	576
SCHWZ			53718	215
TUERK	453479	1149	8624212	12539
LITAU			228284	279
W RUSS	1004	1	97472	196
USA	423938	557	2777028	3300
INDONE	130676	150	822858	1046
CHINA	1235949	1282	7157766	6716
SKOREA	871841	1097	7568109	9446
AUSF	782343*	2282*	9579094*	25732*
GEW DT	705		8852	
PV	734	6	125733	376
EU	642565	1926	7780579	20144
FRANKR	126984	292	1319069	2817
NIEDL	80118	231	529598	1515
ITAL	62195	126	2707411	3868
G BRIT	32778	198	902639	4364
PORTUG	2477	9	27504	105
SPAN	1	1	252260	638
OESTER	331147	1052	1958553	6643
SCHWZ	40232	162	660141	2530
TUERK	63008	92	76997	130
LETTLD			20182	101
POLEN			20125	153
TSCHE	3301	10	102015	165
UNGARN			85285	238
SLOWEN	6915	15	51492	127
USA	4859	12	455222	1188
KANADA			139301	321
5408 22 10				
GEW>85%KUE FILAM135-155CM/LEINB GF				
	M2		M2	
EINF	717053*	2064*	6665019*	19800*
GEW DT	657		6077	
PV	6428	17	42765	142
EU	514535	1557	5412546	16522
FRANKR	4172	8	64700	344
ITAL	285987	1052	2719932	10769
G BRIT			70923	171
PORTUG	5039	16	461905	953
SPAN	15273	27	107522	381
SCHWED	1150	4	81317	194
OESTER	182067	393	1353915	2370
BELGI	20847	57	527046	1279
SCHWZ	23107	88	129433	474
TSCHE	9252	18	239595	419
UNGARN	257	2	12785	81
USA	7839	8	209380	531
SKOREA	84954	122	384751	761
JAPAN	22488	146	46921	390
AUSF	5119184*	14587*	54855320*	167595*
GEW DT	4173		45285	
EV	10250	17	130176	418
LV	96789	222	123553	294
PV	1665049	4890	16182761	49732
EU	1858210	5164	20543120	60034
FRANKR	7676	36	394334	1749
NIEDL	113539	364	1442678	4712
ITAL	12137	72	600967	1403
G BRIT	357802	1114	6612757	21218
DAENM	107876	246	703647	1683
GRIECH	245751	453	1880388	3329
PORTUG	180810	523	1751110	5443
SPAN	548898	1583	4725882	13389
SCHWED	107124	226	555792	1386
FINNL	89299	267	559865	1697
OESTER	45672	149	914445	2803
BELGI	42226	131	389443	1189
SCHWZ	40161	124	418664	1390
MALTA	51069	150	546696	1648
TUERK	383730	1086	3209229	9221
ESTLD	2293	4	55477	181
LETTLD	63350	170	378236	1105
LITAU	89304	275	973444	3374
POLEN	609503	1466	7085282	22354
TSCHE	125304	390	1370413	4297
SLOWAK	74814	188	721245	1844
UNGARN	194909	686	2218640	6937
RUMAEN	499579	1361	4781569	14145
BULGAR	76494	255	647811	2190
UKRAIN	68673	188	747803	2004
W RUSS	8236	30	50681	178
RUSSLD	16914	57	242042	778
SLOWEN	157997	521	2004707	7026
KROAT	221978	771	2593715	9309
B HERZ	51350	162	672749	2054
BR JUG	13427	26	108788	276
MAZED	14250	27	219729	763
MAROKK	41034	111	715997	2152
TUNES	40318	102	466381	1410
AEGYPT			230394	673
SIER L			18400	56
MAURIT	11404	49	96693	410
S AFR			47880	180
USA	32102	140	121183	510
KANADA	269881	815	2517174	7826
ISRAEL	38852	101	638729	1855
JORDAN	38095	117	54443	166
INDIEN			38544	127
SINGAP			32503	57
SKOREA			49206	282
HONGK			41013	181
5408 22 90				
AND GEWEBE >85%KUENSTL FILAM GEF				
	M2		M2	
EINF	386782*	1908*	4624791*	24749*
GEW DT	438		5170	
PV			4721	36
AUS LG			7000	13
EU	266095	1386	3580461	20843
FRANKR	24195	135	518874	2768
ITAL	212505	997	2535461	12929
SPAN	3183	34	29034	350
OESTER	25386	217	401659	4639
BELGI			90970	137
SCHWZ	8822	73	105412	975
TUERK	4248	27	48644	266
LITAU			107939	165
TSCHE	21934	54	441990	1040
SLOWAK	3743	10	81784	220
SLOWEN	16903	86	18151	104
JAPAN	23465	206	98623	762
AUSF	826109*	3798*	9447952*	47743*
GEW DT	857		10282	
PV	243460	1329	2772514	17504
EU	186872	937	2342554	11314
FRANKR	16332	70	267343	1317
NIEDL	21598	100	391589	1446
ITAL	1744	8	83968	512
G BRIT	32836	177	557378	2802
DAENM	2856	8	76900	551
GRIECH	15043	98	229228	1324
PORTUG	33424	187	173069	879
SPAN	10737	42	170365	621
SCHWED	14335	66	71933	365
OESTER	26010	126	115382	557
BELGI	11957	56	146191	723
SCHWZ	15594	62	113622	502
MALTA	14524	51	46814	181
TUERK	109388	351	824852	2801
LETTLD			22889	246
LITAU	7026	42	53565	478
POLEN	79830	291	1328919	7297
TSCHE	46888	177	430416	1892
SLOWAK	3474	23	49807	376
UNGARN	49917	217	378020	2141
RUMAEN	92779	440	1061373	4794
BULGAR	23258	185	272631	2083
ALBAN	4040	50	9550	87
UKRAIN	16600	72	99686	479
RUSSLD	4108	20	89251	536
SLOWEN	28825	113	422846	2240
KROAT	41052	179	512852	2601
MAZED	4980	12	117316	1043
MAROKK	14221	133	179185	1308
TUNES	31326	134	365024	1899
S AFR	27059	129	242248	934
USA			92965	549
KANADA			25308	125
SKOREA			55395	289
HONGK	1594	9	62428	378
5408 23 10				
JACQBTGW>85%KSTL 115-140CM>250G/M2				
	M2		M2	
EINF	1259*	14*	82548*	551*
GEW DT	4		269	
EU	1259	14	79987	520
BELGI			66478	365
AUSF	1077*	22*	21971*	295*
GEW DT	2		62	
PV			4417	25
EU	696	12	2388	55
SLOWEN			13611	161
5408 23 90				
AND GEWEBE>85% KUENSTL FILAM BTGEW				
	M2		M2	
EINF	256829*	1077*	1613115*	8045*
GEW DT	317		1871	
PV			764	9
EU	232087	893	1510095	7166
FRANKR	10634	79	63477	645
ITAL	211707	781	1294878	5894
SPAN			19098	202
BELGI	3201	17	107812	281
SCHWZ	10748	107	40409	516
SKOREA	9352	60	9352	60
JAPAN	115	2	18020	154
AUSF	129198*	737*	1921333*	8632*
GEW DT	187		1857	
PV	70591	301	1192908	4538
EU	41192	283	240569	1502
ITAL	2661	24	70718	367
GRIECH	10247	83	18777	137
TUERK	3645	14	72382	287
LITAU			45615	247
POLEN	14295	59	539127	2144
UNGARN	1076	9	29904	213
RUMAEN	30007	91	463283	1604
BULGAR	3860	55	6160	65
UKRAIN	9939	43	77238	325
SLOWEN	4335	28	209300	1094
KROAT	5994	19	89342	366
MAROKK	524	5	13184	141
HONGK	1878	19	13239	104
5408 24 00				
GEWEBE >85% KUENSTL FILAM BEDRUCKT				
	M2		M2	
EINF	777375*	4175*	6486499*	38281*
GEW DT	869		7589	
PV			156935	513
AUS LG			155	1
EU	293488	2607	2654590	24364
FRANKR	28156	208	489012	3247
NIEDL	1354	16	22896	232
ITAL	205785	1772	1438266	12670
G BRIT			31305	201
SPAN	20082	131	93367	683
OESTER	35089	455	571009	7263
SCHWZ	72398	633	418682	4543
TUERK	5748	28	409855	2276
TSCHE	11034	34	40622	167
SLOWAK	185423	299	2200050	4667
UNGARN	5431	29	74958	434
SLOWEN	42529	134	54738	193
MAROKK			11249	74
INDIEN	17449	134	25681	153
CHINA			90966	216
SKOREA	142649	267	435194	865
JAPAN	35	1	13872	108
AUSF	1507430*	11179*	15297618*	103113*
GEW DT	1665		17636	
EV	77737	514	386073	2974
PV	485522	3603	5571585	33980
EU	633452	4780	5080836	35826
FRANKR	76036	625	1030518	6141
NIEDL	31506	296	475887	2288
ITAL	23208	222	616708	4499
G BRIT	391680	2623	1900641	13924
IRLAND	4486	36	57798	517
DAENM	11702	88	92595	758
GRIECH	15908	129	229278	1889
PORTUG	29119	346	167352	1529
SPAN	9009	72	147521	1240
SCHWED	8836	58	65323	561
FINNL	10064	66	64776	502
OESTER	10205	68	109696	778
BELGI	11551	160	121769	1198
SCHWZ	26717	175	96582	676
TUERK	10005	60	49866	372
LETTLD	15881	77	135576	850
LITAU	20494	140	154918	1203
POLEN	167811	1419	1770663	14496
TSCHE	28283	175	327607	1860
SLOWAK	2611	16	122842	674
UNGARN	43812	456	267042	2401
RUMAEN	99650	698	1050063	7262

Wichtigste Ursprungs- und Bestimmungs-Laender	OKTOBER 1999 dt = 100kg	OKTOBER 1999 1000 DM	JAN./OKT. 1999 dt = 100kg	JAN./OKT. 1999 1000 DM
BULGAR	26217	206	414678	3419
ALBAN	12411	113	81019	728
UKRAIN	43929	212	646693	2635
W RUSS	3777	23	88928	667
MOLDAU	31464	211	91073	629
RUSSLD	41179	205	364922	2054
SLOWEN	5349	58	83611	754
KROAT	12959	109	95411	1001
B HERZ			58452	230
BR JUG			130031	401
MAZED	62908	472	709430	4114
MAROKK	35149	234	1490815	6721
TUNES	19130	165	662917	3946
AEGYPT	4269	35	57168	346
SIER L			4945	74
S AFR	1542	11	35958	213
USA	22342	203	213778	1799
KANADA	10608	77	101042	761
MEXIKO	83538	574	297007	2278
SYRIEN	574	3	17206	226
SAUDIA	5288	25	34926	247
INDONE			56618	430
SINGAP	10958	38	75281	382
CHINA			12061	105
JAPAN	2697	29	12129	158
HONGK			14198	128
AUSTRL	6763	71	234060	2040

5408 31 00

GEWEBE <85% KUENSTL FILAM ROH/GEBL

	M2		M2	
EINF	2677579*	3143*	24900940*	32707*
GEW DT	2705		27311	
EV	76237	81	370353	370
AUS LG	696318	675	5837051	5335
EU	465707	718	10209114	16016
FRANKR			826680	952
ITAL	439837	663	5085926	8359
PORTUG			3288604	4822
SPAN			93651	229
OESTER	4935	21	339242	1018
BELGI	17205	17	548371	555
SCHWZ	252381	301	628255	2131
POLEN	37093	65	188685	322
SLOWEN	16705	27	284496	587
INDIEN	89000	54	415953	215
INDONE	269837	255	1882257	1888
CHINA	536904	490	7509911	7342
SKOREA	933685	1151	3608884	4051
TAIWAN	76237	81	168550	145
AUSF	517702*	1351*	5723350*	15537*
GEW DT	537		6245	
LV			8710	47
PV	12461	68	183742	1030
EU	404361	1047	4080053	11058
FRANKR	50290	135	959721	1706
NIEDL	218776	518	941545	2225
ITAL	10512	33	776921	2052
G BRIT	52809	281	979293	3768
SPAN	54375	40	168998	200
OESTER	4812	31	194588	911
SCHWZ	10534	40	201912	679
TUERK	69328	137	73388	156
POLEN	4773	26	63038	404
TSCHE			36477	158
UNGARN			683186	1508
BULGAR			19031	105
KROAT			9876	90
USA	11500	36	430443	888

5408 32 00

GEWEBE <85% KUENSTL FILAM GEFAERBT

	M2		M2	
EINF	576770*	3833*	4708168*	28225*
GEW DT	795		6493	
PV	1884	9	11047	41
AUS LG			8370	74
EU	413412	2688	3524090	22136
FRANKR	136158	663	650995	3626
NIEDL	24357	134	194149	814
ITAL	167926	1669	1534148	14455
SPAN	23065	72	254793	759
OESTER	13193	44	78264	583
BELGI	48713	106	783295	1790
SCHWZ	3351	25	48206	608
TUERK	3776	19	374948	1183
SLOWAK	42221	95	326350	755
CHINA	6592	19	46748	97
SKOREA	446	3	84631	511
JAPAN	101916	957	231853	2546
AUSF	1043211*	5741*	10512058*	52361*
GEW DT	1070		10652	
PV	455988	2888	4094763	21650
EU	349702	1646	3333812	15742
FRANKR	55600	319	373782	2040
NIEDL	45909	158	370548	1392
ITAL	16088	205	133729	1068
G BRIT	37873	54	738926	3965
DAENM	14219	63	143912	563
GRIECH	22646	35	248161	868
PORTUG	50478	372	339918	1781
SPAN	4574	33	143916	619
SCHWED	24247	82	237451	760
FINNL	24068	102	147316	580
OESTER	20129	94	160220	845
BELGI	31566	119	283554	1108
SCHWZ	15144	52	130062	583
TUERK	30250	252	246835	1116
LETTLD	6682	77	59785	593
LITAU	12053	55	136201	522
POLEN	101523	656	1495080	8699
TSCHE	38231	258	356052	1722
SLOWAK	35721	385	315309	1840
UNGARN	16088	176	275236	1984
RUMAEN	171643	736	1480227	5672
BULGAR	6932	81	158007	1049
ALBAN			51649	399
UKRAIN	10912	78	194768	758
MOLDAU	54504	134	210134	493
RUSSLD	17473	91	201316	609
SLOWEN	33435	341	361969	2534
KROAT	41607	224	316656	1891
B HERZ	16907	71	86344	449
BR JUG			10129	61
MAZED	12795	86	206365	798
MAROKK	3264	25	168779	997
TUNES	14806	115	210111	1842
KANADA	25475	102	229672	867
HONGK			10909	99

5408 33 00

GEWEBE <85% KUENSTL FILAM BUNTGEW

	M2		M2	
EINF	178191*	1623*	1325194*	12554*
GEW DT	256		1878	
PV			161	3
EU	106785	925	943933	8178
FRANKR	5190	64	76207	1186
ITAL	95370	827	796857	6670
BELGI	5295	18	52666	154
SCHWZ	64357	596	289280	3541
USA	6627	94	23760	304
CHINA			24270	170
JAPAN	246	3	11777	197
AUSF	127238*	1252*	1367584*	13092*
GEW DT	167		1897	
PV	60023	584	778945	7738
EU	30080	299	167330	1647
ITAL	3973	39	63846	438
GRIECH	33	1	15612	114
PORTUG	13938	74	43262	414
SPAN	6068	105	11382	180
POLEN	36441	346	353586	3875
TSCHE	3660	29	25881	265
SLOWAK	9272	76	47183	534
UNGARN	2259	37	28622	433
RUMAEN	23350	258	159376	1631
BULGAR			25969	259
UKRAIN	7720	32	138003	644
SLOWEN	1595	21	91451	976
KROAT			62500	629
MAROKK			69190	460
TUNES			44826	371
INDONE			6859	56
HONGK	1713	17	8880	92

5408 34 00

GEWEBE <85% KUENSTL FILAM BEDRUCKT

	M2		M2	
EINF	429937*	3004*	3999092*	26253*
GEW DT	573		5205	
PV			216138	585
EU	240744	1985	2337073	19080
FRANKR	50424	266	291308	1735
NIEDL	2642	35	25207	339
ITAL	171803	1548	1936299	16314
OESTER	10803	99	53362	480
SCHWZ	70719	663	224318	2729
TUERK	4444	25	468502	1474
SLOWAK	77700	199	462104	1218
UNGARN	32493	117	259165	1022
INDONE			20590	52
CHINA			149260	272
SKOREA			15393	89
AUSF	1320547*	8562*	14967933*	80505*
GEW DT	1606		18153	
EV	34697	189	215634	1142
PV	555820	3834	4970083	26114
EU	409349	2806	5631117	29149
FRANKR	42586	293	1364833	6214
NIEDL	20291	178	512289	1798
ITAL	26040	181	1059246	4980
G BRIT	127688	762	1423366	8551
IRLAND	2763	30	62250	451
DAENM	92607	735	331499	2090
GRIECH	9437	71	162407	775
PORTUG	16457	139	125429	1067
SPAN	14715	102	132066	751
SCHWED	22071	130	88451	452
FINNL	13423	67	83677	456
OESTER	14975	77	144492	707
BELGI	6298	41	140256	855
SCHWZ	31594	150	220271	1178
TUERK	2673	11	155108	708
LETTLD	10692	70	177694	964
LITAU	54430	375	323290	1632
POLEN	84447	670	1350738	8884
TSCHE	19115	156	230030	1330
SLOWAK	2338	15	75209	494
UNGARN	13903	117	142142	1110
RUMAEN	186051	1208	1543762	7353
BULGAR	27833	111	364867	2007
ALBAN	7468	57	40538	317
UKRAIN	35990	199	527669	2423
W RUSS	3519	26	44067	267
RUSSLD	60785	481	276117	1499
SLOWEN			93826	729
KROAT	17825	174	88756	1041
BR JUG			63163	350
MAZED	47248	349	465793	2513
MAROKK	58057	269	1019888	5184
TUNES	97440	540	755956	3947
KENIA			24299	79
USA	66596	325	310437	2028
KANADA	12354	92	77679	558
MEXIKO	17044	102	152256	864
GUATEM			88562	205
ZYPERN	1035	3	28691	202
SAUDIA	18060	77	21976	106
A EMIR	252	3	29458	128
SRILAN	2186	13	25512	165
THAIL			36813	225
SINGAP	13793	53	127547	567
CHINA	2727	20	39660	226
HONGK	3256	15	62119	334
AUSTRL			72153	477

KAPITEL 55

SYNTHETISCHE ODER KUENSTLICHE SPINNFASERN

5501 10 00

KABEL A NYLON/POLYAMID LT ANM KAP 55

	DT		DT	
EINF	767*	364*	13162*	4993*
AUS LG	627	331	6062	3055
EU	140	33	6460	1539
ITAL	19	4	371	84
G BRIT			420	149
SPAN			579	127
BELGI	121	29	4870	1108
POLEN			577	363
USA	627	331	6095	3083
AUSF	3089*	1421*	15451*	6193*
EU	3064	1406	15363	6094
FRANKR	709	410	1757	883
ITAL	902	336	3675	1358
G BRIT	956	385	8155	2951
SPAN	285	174	1103	618
BELGI	210	98	668	278
CHINA			32	67

5501 20 00

KABEL A POLYESTER LT ANM KAP 55

EINF	1592*	161*	8579*	2244*
EU	1592	161	8255	2136
G BRIT			2569	1360
BELGI	1542	138	5071	554
USA			324	108
AUSF	109391*	49947*	1263745*	454070*

EINSCHL. 5501 30 00, 5502 00 10, 00 40, 00 80

EV	18872	5976	418006	124084
EU	66697	29351	507034	174318
FRANKR	5592	2912	48776	21725
NIEDL	321	167	3838	1408
ITAL	22622	8910	203388	46255
G BRIT	7404	4954	34697	22016
IRLAND	4341	1773	32427	13297
GRIECH	400	237	995	590
PORTUG	644	144	4859	1009
SPAN	16764	7547	133076	45675
FINNL			2280	931
OESTER	4329	2572	17230	10220
BELGI	3384	1576	21589	8774
LUXEMB	896	559	3879	2418
CEUTA			623	381
SCHWZ	3437	2223	36841	23542
ANDORR			606	418
TUERK	3836	2033	70204	30874
LITAU			1174	582
POLEN	6088	3497	49874	29250
TSCHE	1183	542	8113	3468
SLOWAK	1139	639	8009	3993
UNGARN	2118	1324	14915	9260
RUMAEN	1161	788	74069	17828
BULGAR			2790	1760
UKRAIN	370	255	13832	8747
MOLDAU	739	458	2419	1498
RUSSLD			7707	4765
KASACH	38	25	1342	801
SLOWEN	1114	703	11170	6455
KROAT	798	467	9920	5829
B HERZ	600	370	5329	3273
BR JUG	215	145	2394	1549
MAZED	394	235	985	601
MAROKK			37706	9110
ALGER			1498	908
TUNES	717	468	4745	2813

Wichtigste Ursprungs- und Bestimmungs-Laender	OKTOBER 1999		JAN./OKT. 1999	
	dt = 100kg	1000 DM	dt = 100kg	1000 DM
AEGYPT	243	48	19642	5105
SUDAN	184	150	1656	1353
KAMERU			195	79
DR KON	98	68	1090	735
BURUND			296	223
ANGOLA	100	78	392	306
KENIA	196	149	3797	1498
MOSAMB	593	404	1184	801
SIMBAB			1398	920
S AFR	1309	731	10660	6601
USA	578	137	26041	6288
MEXIKO	2658	715	40394	9984
KOLUMB	423	73	3042	814
VENEZU			2313	643
ECUAD			10288	2125
PERU			12003	2626
BRASIL	215	168	302	260
CHILE	70	50	15848	3932
BOLIV	1089	217	7463	1422
URUGU	192	46	984	239
ARGENT	809	197	5460	1273
ZYPERN	215	146	3016	1967
LIBAN			663	416
SYRIEN			7408	5823
IRAN			2138	1093
ISRAEL	401	305	4107	3108
JORDAN	404	285	3952	2791
SAUDIA	990	234	12585	2824
JEMEN			992	724
PAKIST			3098	1979
INDIEN	1104	366	9481	2613
BANGLA	282	171	772	460
MYAN			776	510
THAIL			984	341
VIETN	497	309	8865	5212
INDONE	1990	411	97715	16202
MALAYS			3574	653
CHINA	1191	266	24245	7371
SKOREA	599	156	5496	1071
TAIWAN	2347	544	25461	4554
HONGK			8424	5143
MACAU			196	125
5501 30 00				
KABEL A POLY/MODACRYL LT ANM KAP 55				
EINF	279*	118*	8506*	3145*
AUS LG			133	53
EU	129	68	3393	1184
FRANKR			268	154
ITAL	109	28	1882	486
SPAN			1213	454
W RUSS			1367	211
ISRAEL			1680	1022
JAPAN	150	50	2057	734
AUSFUHR UNTER 5501 20 00				
5501 90 10				
KABEL A POLYPROPYLEN LT ANM KAP 55				
EINF	*	*	*	*
AUSF	*	*	*	*
5501 90 90				
AND KABEL A SYNTH FILAM LT ANM KAP 55				
EINF	*	*	*	1*
AUSF	*	*	*	*
5502 00 10				
KABEL VISKOSE MODALFAS LT ANM KAP 55				
EINF	*	*	2359*	977*
EU			2359	977
G BRIT			1935	889
AUSFUHR UNTER 5501 20 00				
5502 00 40				
KABEL AUS ACETAT LT ANM KAP 55				
EINF	16294*	10512*	92148*	55744*
AUS LG	1305	729	16144	8524
EU	11867	7767	64415	40072
G BRIT	1314	807	11402	6645
BELGI	10528	6914	52803	33267
RUMAEN			124	85
USA	3414	2111	23859	13289
VENEZU	1007	630	3644	2225
AUSFUHR UNTER 5501 20 00				
5502 00 80				
AND KABEL A KUEN FILAM LT ANM KAP 55				
EINF	*	*	217*	129*
EU			205	118
G BRIT			205	118
AUSFUHR UNTER 5501 20 00				
5503 10 11				
ARAMIDSPINNE HOCHF N GEKREMP/GEKAEMMT				
EINF	596*	1670*	3388*	8699*
EU	199	592	1760	4063
FRANKR			80	146
NIEDL	109	367	372	1238
G BRIT			590	863
SPAN			518	1254
BELGI	89	223	218	558
USA	397	1075	1592	4609
AUSF	25*	4*	59*	11*
5503 10 19				
AND ARAMIDSPINNFAS N GEKREMP/GEKAEMMT				
EINF	1592*	7422*	14455*	67824*
EV			32	149
AUS LG	215	664	1530	4391
EU	1328	6403	12204	61455
FRANKR	35	216	415	1966
G BRIT			156	309
SPAN	1293	6187	11454	58604
BELGI			162	532
POLEN			22	52
USA			16	181
JAPAN	364	1019	2213	6135
AUSF	*	*	383*	930*
PV			18	37
EU			6	12
USA			324	803
5503 10 90				
AND NYLON/POLYAMIDSPINNFAS N GEKR/GEK				
EINF	9730*	4731*	70746*	36761*
AUS LG	361	274	2257	1600
EU	6184	2651	49915	22932
FRANKR	872	464	8525	4445
NIEDL	409	142	4892	2510
ITAL	2653	1138	25550	11634
G BRIT	204	97	1536	810
SPAN	1920	778	6336	2404
OESTER			664	212
BELGI	114	26	2370	888
SCHWZ	1953	1403	12737	9931
POLEN	176	52	732	189
USA	498	270	2759	1840
JAPAN	919	355	3829	1404
TAIWAN			561	370
AUSF	31964*	16868*	270059*	140167*
EV	851	436	18555	8309
EU	27479	14433	203265	107318
FRANKR	2962	1476	20432	9877
NIEDL	1415	728	9556	5193
ITAL	5102	2148	41712	19195
G BRIT	7452	4462	53913	31197
IRLAND			243	120
DAENM	80	34	445	192
PORTUG	302	123	1878	681
SPAN	2182	1029	11575	5413
SCHWED	666	515	2300	1869
OESTER	4905	2698	36572	20610
BELGI	2413	1220	24396	12955
SCHWZ	110	106	1727	870
TUERK	162	65	7213	3196
TSCHE	47	17	466	205
RUMAEN			209	105
MAZED			165	80
TUNES			285	142
S AFR	154	66	3483	1644
USA	718	392	19977	9611
KANADA	86	43	4153	2346
MEXIKO			2566	1411
BRASIL	346	188	1631	853
ARGENT	231	148	622	338
INDIEN	73	52	372	236
THAIL			1055	412
CHINA	975	510	5932	3300
SKOREA	221	90	4641	2043
JAPAN	797	410	4274	2289
TAIWAN	86	52	1556	755
HONGK			769	308
AUSTRL	243	190	1839	1195
NEUSEE	200	80	2711	1065
5503 20 00				
POLYESTERSPINNF N GEKREMPELT/GEKAEMMT				
EINF	105903*	22868*	1048074*	213353*
EV	169	37	210	46
AUS LG	1235	255	18391	3456
EU	47169	10621	559183	122145
FRANKR	5924	1516	52139	12797
NIEDL	1465	577	13426	3948
ITAL	14323	3201	104169	21366
G BRIT	3853	691	14463	2900
IRLAND	7003	1377	238959	49678
PORTUG	1426	277	16518	3353
SPAN	5371	901	26852	4624
OESTER	235	63	3730	756
BELGI	7549	2018	88814	22672
SCHWZ	668	292	11157	4587
TUERK	8676	1559	28272	4661
POLEN	2535	437	24186	3936
TSCHE	2516	457	21969	3656
RUMAEN	198	32	10204	1752
BULGAR			2117	347
USA	5660	2364	26747	11633
SAUDIA	3924	551	22462	2990
INDIEN	5441	801	41087	5301
THAIL	2810	374	49421	6574
INDONE	1179	146	30498	3810
CHINA			1200	186
SKOREA	13862	2596	122090	19113
JAPAN	4743	1601	42504	12905
TAIWAN	5014	946	49912	8593
AUSTRL	305	52	5842	841
AUSF	187068*	60087*	2043566*	608859*
EINSCHL. 5503 30 00, 5504 10 00, 90 00				
EV	14347	3143	205061	37865
PV	75	24	1433	425
EU	93137	29546	1145067	328477
FRANKR	16598	7298	194235	61103
NIEDL	4910	1306	50027	11656
ITAL	32555	9145	390899	108596
G BRIT	8229	2562	98769	30588
IRLAND			1044	296
DAENM	1729	409	15897	3991
GRIECH	2371	526	18352	3793
PORTUG	1925	535	16841	4306
SPAN	9165	2828	138736	41823
SCHWED	1705	526	16577	5340
FINNL	2133	581	54300	14694
OESTER	1209	677	21683	10131
BELGI	10608	3153	128507	31960
NORWEG	817	318	7740	2694
SCHWZ	2530	1080	24612	10242
MALTA	150	61	1224	550
TUERK	23335	5297	186511	43960
ESTLD	694	149	3195	676
LETTLD	159	106	1272	986
LITAU	561	238	3445	1637
POLEN	7353	3337	67494	29478
TSCHE	8009	3055	60171	22026
SLOWAK	1267	630	9095	4776
UNGARN	3077	1211	25787	9887
RUMAEN	4297	1647	44711	13664
BULGAR	727	410	4870	2868
ALBAN	23	17	304	273
UKRAIN	708	422	4528	3207
W RUSS	97	86	484	291
MOLDAU	87	52	431	356
RUSSLD	513	211	9208	3826
SLOWEN	3477	1007	29205	9195
KROAT	2144	801	20386	7615
B HERZ	144	84	998	756
BR JUG	302	87	2824	889
MAZED	278	198	2184	1660
MAROKK	2028	851	27809	8470
ALGER	5	4	2023	519
TUNES	1756	1266	9602	6772
AEGYPT	18	13	5500	958
NIGERI			204	81
KENIA			676	230
MADAG			208	73
MAURIT	197	76	563	236
S AFR	1395	372	26776	5498
USA	7176	2395	82334	33129
KANADA	310	97	3313	1120
MEXIKO	1896	476	9924	2209
VENEZU			6118	1186
PERU			1455	323
CHILE	250	105	3210	822
ZYPERN	208	92	718	284
LIBAN	154	65	626	258
SYRIEN	23	25	695	365
IRAN	8953	1621	117668	20095
ISRAEL	2243	527	25401	5951
A EMIR	236	92	1276	499
OMAN	280	112	338	137
PAKIST	244	63	5169	1089
INDIEN	818	128	9490	1662
THAIL	68	29	788	321
VIETN	43	21	436	331
INDONE	477	89	3247	706
SINGAP	169	70	755	401
CHINA	500	121	4190	924
SKOREA	289	126	2918	1153
JAPAN	435	146	2627	1002
TAIWAN	1343	379	13950	2529
HONGK	263	92	2809	1107
AUSTRL	878	351	10198	4054
NEUSEE	69	22	773	307
N ERM	118	45	1258	629
5503 30 00				
POLY/MODACRYLSPFAS N GEKREMP/GEKAEMMT				
EINF	6829*	2876*	57440*	23763*
AUS LG	45	19	323	131
EU	5644	1890	46582	16111
ITAL	3864	1137	34757	10075
G BRIT	1297	653	8940	5078
DAENM			522	364
PORTUG			472	82
SPAN	51	31	1078	353
TSCHE	346	189	346	189
UNGARN	6	9	322	478
RUMAEN			532	72
W RUSS			1601	205
USA	69	73	1037	1068
JAPAN	760	713	6790	5564
AUSFUHR UNTER 5503 20 00				

Wichtigste Ursprungs- und Bestimmungs-Laender	OKTOBER 1999		JAN./OKT. 1999	
	dt = 100kg	1000 DM	dt = 100kg	1000 DM
5503 40 00				
POLYPROPYLSPINNFAS N GEKREMP/GEKAEMMT				
EINF	83832*	16992*	511564*	102089*
LV			113	19
PV	118	20	462	78
AUS LG	4358	808	10707	2029
EU	74887	15391	449242	90123
NIEDL	982	134	5268	769
ITAL	2878	573	38594	7901
G BRIT	7030	1291	44160	7990
DAENM	58511	12203	294672	59838
FINNL	60	8	732	92
OESTER	2327	619	29182	7343
BELGI	3065	552	34764	5904
POLEN			570	118
TSCHE			1501	243
SLOWAK	1015	164	11267	1821
UNGARN	454	79	2241	403
USA	7242	1216	43287	7986
BRASIL			396	103
JAPAN	231	141	2434	1170
AUSF	12039*	3033*	125405*	28806*
PV			12	2
EU	11850	2907	117551	26604
FRANKR	883	396	7605	2874
NIEDL	2316	540	32920	7258
ITAL	6228	1231	55210	10246
G BRIT	1463	514	10402	3549
SPAN	26	12	4016	853
SCHWED	70	23	677	270
OESTER	527	114	4122	982
BELGI	253	37	2354	445
SCHWZ	81	47	1118	400
TUERK	4	2	2998	578
USA			389	119
INDONE	41	25	1254	266
AUSTRL			168	100
5503 90 10				
CHLORO-SPINNFASERN N GEKREMP/GEKAEMMT				
EINF	341*	274*	2540*	1908*
EU	341	274	2540	1908
FRANKR	341	274	2540	1908
AUSF	*	*	*	*
5503 90 90				
AND SYNTH SPINNFAS N GEKREMP/GEKAEMMT				
EINF	3581*	4697*	38186*	38121*
EV			42	329
LV			234	1840
AUS LG	5	37	233	1553
EU	483	2494	1557	7915
FRANKR	102	633	264	1658
NIEDL			40	83
G BRIT	31	59	32	80
OESTER	350	1802	1129	5634
BELGI			92	460
UNGARN			152	225
USA	249	342	2349	5675
CHINA			2322	1157
JAPAN	2849	1861	29662	22776
TAIWAN			2144	473
AUSF	21*	48*	848*	801*
EU	19	45	372	462
NIEDL			124	108
ITAL	9	9	179	175
OESTER			40	93
LITAU			270	183
5504 10 00				
VISKOSESPINNFAS N GEKREMPELT/GEKAEMMT				
EINF	25324*	7213*	248938*	73007*
LV			4	7
PV	5	5	35	41
AUS LG	1592	320	5516	1508
EU	17613	5336	188608	57495
FRANKR	10	7	1052	422
NIEDL	636	95	4078	1140
ITAL	10	37	1268	1285
G BRIT	1228	236	10825	2481
SCHWED	2146	510	31189	7001
FINNL	2174	603	27616	7602
OESTER	11404	3839	112413	37369
SCHWZ	5	36	469	583
TSCHE	4566	1173	43258	10926
UKRAIN	345	29	3532	307
RUSSLD	1032	248	2314	471
BR JUG	10	2	992	248
USA			936	268
BRASIL	909	175	1340	256
INDONE	746	139	4473	870
CHINA	1	4	97	386
JAPAN	10	11	1511	634
AUSFUHR UNTER 5503 20 00				
5504 90 00				
AND KUENSTL SPINNF N GEKREMP/GEKAEMMT				
EINF	1669*	1009*	8643*	5191*
EU	1630	982	6250	3661
FRANKR	796	477	3294	1984
G BRIT	583	361	1166	761
OESTER	132	66	1650	808
POLEN			35	97
USA	39	27	2354	1426
AUSFUHR UNTER 5503 20 00				
5505 10 10				
NYLON-POLYAMIDABFAELLE				
EINF	5611*	917*	43747*	7029*
EU	2644	493	28989	4721
FRANKR	166	19	3624	503
NIEDL	884	114	6825	980
ITAL			4553	595
G BRIT	87	162	2156	1176
SPAN			688	65
BELGI	1382	186	10959	1376
SCHWZ	444	146	4015	1042
LETTLD	115	2	1618	154
SLOWAK	201	32	1431	175
RUMAEN	613	82	1403	165
W RUSS			1116	127
USA	1594	162	3554	451
AUSF	11427*	1555*	81086*	12157*
EU	11103	1463	77593	11357
NIEDL	3292	495	32844	5433
ITAL	3425	441	24664	3630
G BRIT	2316	322	6880	1070
IRLAND	547	18	5917	226
BELGI	1391	160	6144	823
SCHWZ	29	21	537	142
TSCHE	295	71	386	90
S AFR			2335	529
5505 10 30				
POLYESTERABFAELLE				
EINF	10227*	820*	101355*	8014*
AUS LG	1424	142	4887	487
EU	5254	338	44272	2729
NIEDL	1606	105	11178	539
G BRIT	196	22	1850	158
OESTER	200	34	2128	256
BELGI	2734	133	15787	1233
SCHWZ	1547	140	14963	778
INDONE	582	58	11545	1132
SKOREA	1611	192	14651	1669
TAIWAN	397	52	7681	1229
AUSF	19488*	1117*	136167*	8967*
PV			983	100
EU	18879	1073	125544	7945
FRANKR	564	61	2942	418
NIEDL	1195	68	13296	1065
ITAL	10366	656	71215	3761
G BRIT	597	88	2502	278
IRLAND	617	17	8562	245
DAENM			770	140
SPAN			1341	135
OESTER			3850	611
BELGI	5158	251	19606	1150
POLEN	27	8	1730	209
SKOREA	70	8	3662	402
5505 10 50				
POLYACRYL-MODACRYLABFAELLE				
EINF	3636*	619*	19839*	3109*
PV			12	3
AUS LG	148	27	316	48
EU	2054	123	14106	948
BELGI	1485	94	10272	669
UNGARN	1420	466	5060	2012
AUSF	2873*	299*	20215*	2026*
EU	1467	164	13551	1379
FRANKR	201	39	971	125
NIEDL	373	46	3023	324
ITAL	605	64	4142	460
G BRIT			2166	222
BELGI	288	15	2192	146
INDIEN	1406	135	6149	592
5505 10 70				
POLYPROYLENABFAELLE				
EINF	6690*	773*	55245*	6002*
PV	122	3	122	3
EU	6389	752	52662	5765
NIEDL	382	33	4344	346
G BRIT	1604	264	6915	1000
BELGI	4403	455	41222	4383
TSCHE	122	3	1179	164
AUSF	5311*	202*	43327*	1282*
EU	5311	202	43038	1242
NIEDL	2223	101	12786	439
DAENM	2459	48	20977	462
5505 10 90				
ABFALL V AND SYNTHETISCH CHEMIEFASERN				
EINF	*	*	274*	25*
AUSF	454*	52*	1961*	236*
5505 20 00				
ABFALL VON KUENSTLICHEN CHEMIEFASERN				
EINF	2187*	337*	57323*	8511*
EU	1468	249	51217	7818
NIEDL			8382	316
FINNL	487	103	27246	5426
OESTER	981	145	11476	1588
W RUSS	172	19	1598	160
AUSF	1896*	331*	27515*	4869*
EU	1309	196	22909	3791
FRANKR	207	37	3298	635
ITAL	830	126	9476	1517
G BRIT			2241	502
DAENM			1506	330
SPAN			1020	259
FINNL	148	22	1757	248
BELGI			2648	213
USA	587	135	3560	843
5506 10 00				
NYLON-POLYAMSPINNFAS GEKREMP/GEKAEMMT				
EINF	*	*	199*	129*
EU			199	127
AUSF	2017*	1496*	12711*	8777*
EU	908	639	5418	3854
ITAL	200	125	1735	1317
G BRIT	9	7	371	238
GRIECH	38	33	332	271
PORTUG	231	68	798	361
SPAN	147	105	1114	753
BELGI	240	278	526	609
SCHWZ	43	23	427	286
TUERK	500	418	1243	922
TSCHE	123	88	914	594
MAZED	88	56	186	111
USA			440	308
MEXIKO	108	82	779	548
PERU			326	197
CHILE	108	91	234	190
ARGENT			216	135
CHINA	15	10	423	206
JAPAN	39	38	294	246
TAIWAN			88	60
AUSTRL	52	23	1091	727
NEUSEE			246	192
5506 20 00				
POLYESTERSPINNFASER GEKREMP/GEKAEMMT				
EINF	1630*	391*	27519*	10842*
EU	69	28	23120	9811
FRANKR			3784	1844
ITAL	69	28	19074	7872
BELGI			208	51
RUMAEN	336	91	1136	308
USA	1225	272	2344	538
AUSF	7974*	3748*	75448*	39817*
EINSCHL. 5506 30 00, 5507 00 00				
EV			276	83
EU	3370	1588	36110	18940
FRANKR	447	194	3465	1548
NIEDL	45	27	434	333
ITAL	1390	699	18508	11013
G BRIT	4	2	345	113
IRLAND			345	173
GRIECH	18	10	486	263
PORTUG	829	388	6254	2901
SPAN	122	63	1098	543
OESTER	507	197	4949	1919
BELGI	1	1	194	102
SCHWZ	417	219	2936	1431
TUERK	149	83	518	291
LITAU	399	151	2163	822
POLEN	142	40	528	194
TSCHE	507	220	4099	1669
RUMAEN	201	94	1059	528
BULGAR			189	96
SLOWEN	39	20	968	447
KROAT	146	84	849	498
B HERZ			107	182
BR JUG			198	63
MAROKK			914	675
AEGYPT	181	13	2423	1831
USA	208	195	2963	2777
MEXIKO	719	322	2761	1136
KOLUMB	81	30	252	129
ECUAD	154	91	820	375
PERU	5	6	182	93

Wichtigste Ursprungs- und Bestimmungs-Laender	OKTOBER 1999		JAN./OKT. 1999	
	dt = 100kg	1000 DM	dt = 100kg	1000 DM
BRASIL			665	397
URUGU			298	166
ARGENT			596	224
IRAN			2197	1196
ISRAEL	211	89	1461	663
INDIEN			663	290
CHINA	318	145	2028	840
SKOREA	162	103	1596	833
JAPAN	142	87	1054	665
TAIWAN			2707	1413
HONGK			202	160
AUSTRL	167	64	964	373
5506 30 00				
POLY/MODACRYLSPINNF GEKREMP/GEKAEMMT				
EINF	554*	221*	3087*	1116*
EU	554	221	2715	1092
FRANKR	145	54	1103	444
ITAL	213	89	785	288
G BRIT	196	78	796	344
AUSFUHR UNTER 5506 20 00				
5506 90 10				
CHLORO-SPINNFASER GEKREMPELT/GEKAEMMT				
EINF	*	*	*	*
AUSF	*	*	*	*
5506 90 90				
AND SYNTH SPINNFASER GEKREMP/GEKAEMMT				
EINF	*	*	2034*	385*
EU			31	13
TSCHE			1940	325
AUSF	2180*	412*	6353*	1242*
TUERK	2172	404	6000	1092
5507 00 00				
KUENSTL SPINNFAS GEKREMPELT/GEKAEMMT				
EINF	24*	44*	698*	368*
EU	24	44	129	229
OESTER	24	44	68	122
INDIEN			95	83
AUSFUHR UNTER 5506 20 00				
5508 10 11				
NAEHGARN A POLYESTER NI EINZELVERKAUF				
EINF	436*	733*	3869*	6616*
PV			2	5
AUS LG			20	11
EU	126	297	1448	3833
FRANKR		6	89	342
NIEDL	31	58	259	764
G BRIT	67	162	850	2083
SPAN	20	40	152	295
BELGI	7	28	58	239
TUERK			390	175
TSCHE	70	154	417	934
UNGARN	20	94	132	262
S AFR			175	154
THAIL	63	70	308	328
INDONE	108	67	550	347
CHINA	47	47	378	431
AUSF	2035*	3150*	20166*	31786*
PV	30	215	461	2262
EU	335	1385	4027	16429
FRANKR	5	27	77	366
NIEDL	7	33	194	569
ITAL	53	303	546	3052
G BRIT	6	35	71	515
GRIECH	18	60	324	1513
PORTUG	12	73	75	457
SPAN	229	830	2324	8237
OESTER	1	4	151	900
BELGI	1	5	225	638
TUERK	48	31	297	281
LITAU	14	6	182	204
POLEN	372	307	2847	2186
TSCHE	43	32	533	359
UNGARN	39	32	552	393
RUMAEN	127	73	1026	659
BULGAR	54	67	479	524
UKRAIN	28	58	502	687
SLOWEN	49	25	459	218
KROAT	33	22	355	407
B HERZ	9	14	316	280
BR JUG	1	2	248	163
MAZED	40	64	567	677
MAROKK	163	247	1972	2501
TUNES	342	408	3413	2772
LIBYEN			59	118
MEXIKO	68	214	458	1398

Wichtigste Ursprungs- und Bestimmungs-Laender	OKTOBER 1999		JAN./OKT. 1999	
	dt = 100kg	1000 DM	dt = 100kg	1000 DM
5508 10 19				
NAEHGARN AND SYNTH SPINNFASER N EVKF				
EINF	11*	92*	381*	2065*
EU	11	92	206	1337
FRANKR	11	92	153	1128
TUERK			69	104
JAPAN			95	599
AUSF	11*	102*	233*	1687*
PV	3	14	17	147
EU	2	45	63	823
BELGI		3	18	235
POLEN	3	14	43	258
SYRIEN			54	80
5508 10 90				
NAEHGARN A SYNTH SPINNFAS EINZELVK				
EINF	438*	1152*	5144*	12761*
AUS LG			2	2
EU	155	883	1706	9144
NIEDL	29	50	331	558
SPAN	126	825	1365	8521
SCHWZ		3	37	202
TUERK	95	54	165	183
CHINA	160	149	3006	2846
AUSF	398*	2871*	3788*	26165*
PV	8	67	120	805
EU	355	2354	3098	20074
FRANKR	24	147	355	1909
NIEDL	44	335	495	3037
ITAL	86	502	846	4868
G BRIT	63	440	761	5098
DAENM	2	22	41	356
PORTUG	14	84	51	319
SCHWED	35	508	159	2158
FINNL	3	95	45	727
OESTER	69	142	173	735
BELGI	8	46	102	543
NORWEG	7	171	49	1089
SCHWZ		7	38	451
POLEN	4	28	152	1056
TSCHE	1	11	31	200
SLOWAK	2	9	47	278
RUMAEN	2	21	60	541
UKRAIN			33	164
MAZED	1	5	10	89
TUNES			22	153
USA	3	13	37	240
URUGU			16	163
AUSTRL	7	121	9	162
5508 20 10				
NAEHGARN KUENSTL SPINNFAS N EINZVKAUF				
EINF	*	*	*	*
AUSF	5*	20*	53*	98*
EU	5	20	50	73
5508 20 90				
NAEHGARN KUENSTL SPINNFASER EINZVKAUF				
EINF	*	*	14*	19*
AUSF	*	*	*	*
5509 11 00				
NYL/POLYAMGARN>85% UNGEZW NI EINZVERK				
EINF	5113*	3939*	49233*	39523*
AUS LG			4	9
EU	4986	3867	48984	39287
NIEDL			202	179
ITAL	2507	1775	24771	18564
OESTER	967	768	10024	7950
BELGI	1402	1163	13551	12063
LUXEMB	110	161	247	383
TUERK	125	71	129	80
AUSF	2923*	3149*	22916*	24023*
PV			6	16
EU	2848	3024	21586	22403
FRANKR	76	288	380	1615
NIEDL	60	52	604	530
ITAL	329	644	587	1686
G BRIT	121	453	948	3564
IRLAND	10	33	86	270
SPAN	1	5	58	331
FINNL	66	101	157	357
OESTER	767	543	4923	5206
BELGI	1418	904	13809	8821
SCHWZ	37	63	78	187
UNGARN			304	158
S AFR	23	34	601	822
USA	9	9	134	139
PAKIST			118	68
TAIWAN			52	95
AUSTRL			9	68

Wichtigste Ursprungs- und Bestimmungs-Laender	OKTOBER 1999		JAN./OKT. 1999	
	dt = 100kg	1000 DM	dt = 100kg	1000 DM
5509 12 00				
NYL/POLYAMIDGARN >85% GEZW NI EINZVK				
EINF	771*	1055*	7612*	11190*
PV			6	18
EU	751	1015	7049	10455
FRANKR			135	979
ITAL	164	419	1448	2964
SPAN	178	177	830	616
OESTER	50	55	1021	1137
BELGI	352	341	3718	4519
SCHWZ	20	39	73	146
TUERK		1	469	355
JAPAN			12	205
AUSF	1020*	3693*	9136*	36319*
PV			34	181
EU	817	3203	7401	30491
FRANKR	101	669	1134	7760
NIEDL	369	1280	3522	10410
ITAL	19	100	319	1913
G BRIT	109	500	924	6005
IRLAND	3	10	21	79
DAENM			32	126
PORTUG	23	89	175	679
SPAN	25	137	83	533
OESTER	7	30	136	886
BELGI	160	378	1046	2053
NORWEG			99	357
SCHWZ	167	243	974	1519
POLEN	1	7	40	162
TSCHE	2	12	102	254
UNGARN	21	136	101	591
USA			150	585
AUSTRL	8	75	249	2279
5509 21 10				
POLYGARN >85% UNGEZW ROH/GEBL NI EVK				
EINF	2008*	1405*	22567*	14846*
PV			64	47
AUS LG	59	17	1074	280
EU	1069	930	12423	11161
FRANKR	225	323	2458	3916
ITAL	415	382	5132	4972
SPAN			220	198
OESTER	110	93	1950	1065
BELGI	319	132	2039	820
SCHWZ			221	298
TUERK			460	136
TSCHE	197	119	850	510
SLOWEN	71	64	462	375
USA	83	67	259	147
INDIEN	304	92	2057	511
INDONE	135	62	4926	1344
PHILIP			554	158
JAPAN	27	36	113	135
AUSF	5970*	4343*	47366*	34685*
EU	3182	2610	28233	22127
FRANKR	1246	1133	12990	10765
NIEDL	259	314	3885	3087
ITAL	230	127	1383	835
G BRIT	264	222	1483	1333
DAENM	65	143	529	1011
GRIECH			304	156
PORTUG	42	30	1600	1136
SCHWED	79	93	277	297
FINNL	109	74	840	347
OESTER	19	16	635	542
BELGI	857	445	4237	2527
NORWEG	17	19	497	727
SCHWZ	245	236	2361	2683
TUERK	164	157	723	696
ESTLD	80	70	129	101
POLEN	88	34	822	340
TSCHE	716	430	7251	3998
SLOWAK	316	189	3146	1630
UNGARN	159	158	1189	657
BR JUG			71	91
MAZED	57	72	335	389
USA	923	338	2363	989
INDONE			88	87
5509 21 90				
AND POLYGARN >85% UNGEZW NI EINZELVK				
EINF	37*	47*	962*	959*
EU	7	11	153	200
SCHWZ	29	28	451	561
AUSF	645*	426*	2545*	2030*
EU	81	80	737	818
FRANKR	64	69	218	229
NIEDL	3	3	188	229
G BRIT	14	8	282	305
NORWEG	55	99	55	99
SCHWZ			142	188
TUERK			163	108
TURKM	203	76	203	76
TADSCH			212	95
MAZED			215	229
SYRIEN			271	95
A EMIR	306	171	387	227

Wichtigste Ursprungs- und Bestimmungs-Laender	OKTOBER 1999		JAN./OKT. 1999	
	dt = 100kg	1000 DM	dt = 100kg	1000 DM
5509 22 10				
POLYGARN >85% GEZW ROH/GEBL NI EINZVK				
EINF	1888*	988*	17058*	11242*
AUS LG	305	93	2417	734
EU	707	588	6943	7715
FRANKR	9	22	348	532
ITAL	267	198	3158	3837
G BRIT	5	11	94	201
SPAN	58	70	633	712
OESTER	162	183	1514	1732
BELGI	174	81	823	437
SCHWZ			257	346
INDIEN	858	287	6709	2062
INDONE	283	100	2693	926
AUSF	3221*	3247*	26226*	25358*
EU	2494	2528	21117	19365
FRANKR	819	856	5872	5863
NIEDL	513	585	5279	4571
ITAL	206	181	1069	879
G BRIT	93	76	1429	1133
IRLAND	3	12	481	385
DAENM	310	244	1680	1485
FINNL	146	134	1303	1149
OESTER	112	114	1283	1267
BELGI	282	316	2413	2218
NORWEG	63	76	739	1076
SCHWZ	248	283	1274	1626
POLEN	90	55	1178	746
SLOWEN	86	108	235	298
USA	138	90	1019	1366
KANADA			222	354
5509 22 90				
AND POLYGARN >85% GEZW NI EINZELVERK				
EINF	301*	467*	3143*	3199*
EU	242	393	1436	1982
ITAL	29	46	286	507
SPAN	29	45	391	459
OESTER	117	228	327	655
BELGI			269	145
SCHWZ	26	42	250	421
TUERK			115	323
INDIEN			1106	351
AUSF	288*	356*	3220*	4740*
PV	42	49	337	395
EU	182	199	1492	1924
NIEDL	148	150	828	840
OESTER	4	9	308	501
SCHWZ	16	32	658	1195
TSCHE	70	99	692	999
USA	17	22	232	361
5509 31 10				
POLY/MODACRGA>85%UNGEZW ROH/GEB N EVK				
EINF	1141*	503*	8557*	4089*
PV	131	78	1358	799
EU	330	89	2770	929
ITAL			317	236
SPAN	329	88	2266	617
TSCHE	689	343	4471	2376
SLOWAK	115	67	1303	775
AUSF	960*	683*	8941*	6322*
PV			61	58
EU	855	630	7437	5380
FRANKR	42	28	366	279
NIEDL	70	92	80	97
ITAL	1	3	553	347
G BRIT	102	96	914	1119
PORTUG	253	136	1538	723
SCHWED	218	160	2346	1871
BELGI	121	84	1208	675
TSCHE	105	53	1186	656
MAROKK			120	119
5509 31 90				
AND POL/MODACRYLGARN>85% UNGEZW N EVK				
EINF	791*	665*	10597*	10085*
PV			118	68
EU	650	580	7402	8204
FRANKR	244	280	3012	4766
ITAL	284	205	2796	2178
DAENM			405	268
BELGI	112	89	1064	911
TUERK			511	320
TSCHE	141	85	1106	695
BULGAR			1456	817
AUSF	1427*	915*	10495*	6781*
PV	3	3	271	222
EU	1162	739	8051	5243
FRANKR	1000	632	6740	4240
GRIECH			259	163
OESTER	23	13	180	170
BELGI	91	62	446	321
POLEN	8	5	134	119
TSCHE	56	35	259	169
MAROKK	11	7	173	106
USA	147	92	536	330
SYRIEN			360	182
5509 32 10				
POL/MODACRYLG>85% GEZW ROH/GEBL N EVK				
EINF	901*	652*	10382*	8600*
AUS LG	90	36	686	317
EU	641	439	6218	5919
ITAL	253	192	2666	2212
SPAN	14	15	267	231
OESTER	203	169	3036	3272
BELGI	71	63	222	197
TUERK	51	20	415	215
LITAU			146	96
POLEN	55	37	443	304
TSCHE	164	120	1736	1345
SLOWEN			510	295
INDONE	90	36	748	342
AUSF	451*	551*	6260*	7596*
PV	4	7	24	41
EU	362	446	4856	6149
FRANKR	61	82	559	696
ITAL	85	77	393	368
G BRIT	5	11	462	445
OESTER	102	112	2489	3311
BELGI	99	153	805	1162
NORWEG			92	117
S AFR			187	188
AUSTRL	46	58	950	941
5509 32 90				
AND POLY/MODACRYLGARN>85% GEZW NI EVK				
EINF	3777*	3584*	35259*	32018*
EU	3062	3162	24968	25840
FRANKR	646	576	7149	6392
ITAL	1024	1252	11164	13614
G BRIT	128	122	1765	1174
IRLAND			311	252
SPAN	532	376	2451	1941
OESTER	24	25	278	294
BELGI	708	811	1803	2136
SCHWZ			128	153
TUERK	498	297	9093	5330
TSCHE	10	5	287	242
BULGAR	149	86	508	288
AUSF	1337*	1461*	14622*	14059*
EV	8	9	37	35
PV	212	234	3712	3974
EU	478	711	4587	4833
FRANKR		1	336	253
NIEDL	38	62	354	411
G BRIT			61	166
SPAN	354	538	964	1487
OESTER	45	70	496	586
BELGI			2144	1661
LITAU	9	9	90	87
POLEN	131	125	1751	1506
TSCHE	282	292	3438	3987
SLOWAK	43	49	382	370
RUMAEN	72	51	733	556
BULGAR	113	88	643	485
UKRAIN	61	48	709	525
MAROKK	107	56	1192	774
TUNES			382	362
5509 41 10				
GARN>85%SYN SPFS UNGEZW ROH/GEBL N EV				
EINF	225*	190*	1877*	1458*
EU	36	28	410	359
ITAL	36	28	345	275
TUERK	179	132	1181	822
INDONE			177	64
JAPAN	10	30	74	206
AUSF	117*	88*	1797*	1459*
LV	59	20	59	20
PV			113	165
EU	38	30	1402	852
ITAL			90	110
BELGI	33	26	1164	607
SCHWZ	6	13	142	306
5509 41 90				
AND GARN >85% SYNTH SPFS UNGEZW N EVK				
EINF	42*	37*	758*	506*
PV			13	7
EU	36	35	650	413
BELGI	27	13	540	231
AUSF	1457*	748*	5512*	2826*
LV	133	50	133	50
EU	930	526	3532	1933
NIEDL	140	56	1256	515
ITAL	4	21	28	76
BELGI	658	354	1772	955
TSCHE	30	16	585	342
UNGARN	474	190	780	301
5509 42 10				
GARN >85%SY SPFAS GEZW ROH/GEBL N EVK				
EINF	292*	327*	4208*	5155*
PV			28	20
EU	269	308	3683	4808
FRANKR	47	46	272	543
NIEDL			244	185
ITAL	116	119	2172	2582
SPAN			106	97
BELGI	106	143	889	1401
AUSF	103*	103*	1024*	1059*
PV			26	34
EU	63	74	551	651
ITAL			149	230
POLEN	40	29	356	272
5509 42 90				
AND GARN >85% SYN SPINNFAS GEZW N EVK				
EINF	272*	416*	1824*	3051*
PV			2	5
EU	271	415	1813	3032
FRANKR	43	65	63	215
ITAL	122	143	892	936
DAENM			58	76
OESTER	70	178	651	1675
AUSF	208*	251*	3023*	3942*
PV	14	10	355	293
EU	93	73	2087	2635
NIEDL	56	33	1793	2226
OESTER	19	15	127	154
LITAU	6	17	111	105
POLEN	51	77	184	302
UNGARN	30	63	173	239
BULGAR			49	112
USA			82	185
HONGK			5	61
5509 51 00				
POLYGARN HAUPTSAE KSTL SPFS GEM N EVK				
EINF	1563*	786*	14439*	7498*
AUS LG	78	39	1198	456
EU	367	318	3750	2985
FRANKR	12	38	830	847
ITAL	195	189	889	675
SPAN			273	168
OESTER	25	15	586	364
BELGI	37	56	838	769
TUERK			661	271
SLOWEN	29	22	409	336
INDIEN	699	286	6985	3050
INDONE	468	160	2472	775
AUSF	345*	237*	4378*	3032*
EU	193	136	3140	2150
FRANKR	111	72	783	591
ITAL			404	337
GRIECH			504	215
PORTUG			398	168
FINNL	16	14	155	187
BELGI			263	177
LITAU			220	149
KROAT			55	100
KAMERU	62	54	62	54
BRASIL			168	185
HONGK			67	107
5509 52 10				
POLYGARN WOLLE/F TIERH GEM ROH/GEBL				
EINF	2804*	3517*	29586*	39117*
EU	1662	2130	18044	24740
ITAL			176	209
G BRIT	6	36	67	135
IRLAND	986	1269	12749	17200
PORTUG	659	796	4983	7056
SCHWZ			73	62
POLEN	758	995	7260	9612
TSCHE	384	392	4097	4616
AUSF	1372*	1950*	15793*	23931*
PV	13	8	31	20
EU	817	1120	8296	12287
FRANKR	53	90	2585	3703
NIEDL			158	202
ITAL	225	319	841	1122
G BRIT	27	56	596	894
PORTUG			1288	2221
SPAN	150	199	696	976

Wichtigste Ursprungs- und Bestimmungs-Laender	OKTOBER 1999		JAN./OKT. 1999	
	dt = 100kg	1000 DM	dt = 100kg	1000 DM
SCHWED	343	421	1286	1751
OESTER	11	24	611	1040
BELGI			188	303
SCHWZ	14	38	363	521
TUERK	297	486	3931	5613
POLEN	35	47	197	268
SLOWEN	33	65	232	465
KROAT	13	25	482	786
TUNES			73	108
AEGYPT	31	16	117	130
ISRAEL			461	731
JAPAN			366	538
TAIWAN	79	100	1152	2323
5509 52 90				
AND POLYGARN WOLLE/F TIERH GEM N EVK				
EINF	1379*	2336*	12957*	22447*
EU	1280	2195	12524	21854
FRANKR	144	189	729	1270
ITAL	84	180	219	405
G BRIT	179	285	4874	8052
PORTUG	522	943	4489	8290
OESTER	351	598	2148	3703
BELGI			64	133
TSCHE	71	93	376	491
AUSF	174*	284*	3991*	7841*
PV	40	16	61	42
EU	121	243	3002	6104
FRANKR	1	1	986	2026
ITAL	21	40	183	382
G BRIT	2	5	262	510
PORTUG			208	324
SCHWED	5	11	157	382
OESTER	52	117	987	2063
BELGI	16	28	97	190
SCHWZ			36	86
TUERK			280	552
POLEN	3	5	235	389
UNGARN	3	3	189	253
RUMAEN			89	182
KROAT			65	139
5509 53 00				
POLYESTERGARN BAUMWGEM N EINZVERKAUF				
EINF	5288*	2613*	50632*	24013*
AUS LG	550	226	6109	2469
EU	2238	1265	17531	10321
FRANKR			206	129
NIEDL	8	4	2334	1041
ITAL	34	50	536	625
SPAN	1830	1007	12324	7392
BELGI	343	181	2023	1044
SCHWZ	55	97	315	321
POLEN			71	135
AEGYPT			643	269
SAMBIA	295	121	2516	1062
PAKIST	978	392	9161	3543
INDIEN	943	379	8624	3407
INDONE	367	191	10529	4360
MALAYS	363	136	727	350
PHILIP			339	129
AUSF	11646*	5377*	102943*	49436*
PV	257	139	414	245
EU	8313	3812	74274	35683
FRANKR	1443	592	18180	8216
NIEDL	465	241	3711	2516
ITAL	497	253	8139	3904
G BRIT	178	86	1496	777
IRLAND	316	116	1655	645
DAENM	172	96	614	808
GRIECH			1217	573
PORTUG	159	66	342	173
SPAN	553	232	6365	2750
SCHWED	107	76	1266	920
FINNL	200	156	2431	1543
OESTER	754	415	4473	2496
BELGI	3469	1483	24385	10362
SCHWZ	253	140	2291	1490
TSCHE	1317	647	12174	6202
SLOWAK	242	100	1467	620
UNGARN	140	73	818	426
SLOWEN	638	289	2949	1414
KROAT	5	7	434	215
USA	533	228	2914	1260
ISRAEL	161	58	4989	1742
MALAYS			115	109
5509 59 00				
AND POLYGARN M AND SPINNFAS GEM N EVK				
EINF	225*	166*	2366*	1512*
EU	32	34	369	388
NIEDL	10	11	145	151
TUERK			102	66
INDIEN	172	121	1591	868
AUSF	88*	94*	826*	738*
PV	13	15	64	64
EU	31	33	321	319

Wichtigste Ursprungs- und Bestimmungs-Laender	OKTOBER 1999		JAN./OKT. 1999	
	dt = 100kg	1000 DM	dt = 100kg	1000 DM
5509 61 10				
POLY-MODACG WOLL/F TIERH GEM ROH/GEBL				
EINF	699*	608*	9163*	8085*
PV	212	181	2171	1794
AUS LG			67	69
EU	71	98	1541	1522
ITAL	71	98	1405	1429
TSCHE	414	327	5295	4620
SLOWAK	214	183	2148	1776
SKOREA			67	69
AUSF	289*	250*	1744*	1466*
EU	289	250	1664	1411
ITAL	234	194	1497	1220
GRIECH	46	47	139	158
5509 61 90				
AND POLYACRYLG WOLL/F TIERH GEM N EVK				
EINF	2074*	3003*	25239*	35210*
EU	1855	2826	23758	33678
FRANKR	127	221	1796	2435
ITAL	1660	2487	18391	25957
G BRIT			872	698
SPAN	6	12	111	204
OESTER	60	104	2641	4132
BELGI			125	200
TSCHE	141	128	519	537
BULGAR	73	41	870	874
AUSF	986*	1454*	14732*	21337*
PV	258	304	4757	5966
EU	94	164	898	1467
NIEDL	7	16	95	179
DAENM	33	62	195	440
GRIECH	35	51	238	330
OESTER	7	18	278	374
SCHWZ	10	23	432	825
TUERK	17	38	496	929
POLEN	114	214	1834	2815
TSCHE	117	159	854	1354
SLOWAK	87	125	689	895
UNGARN	39	95	504	842
RUMAEN	101	133	2123	2649
BULGAR	122	164	2914	4116
UKRAIN	158	171	1239	1495
W RUSS	9	16	284	455
RUSSLD	18	31	225	219
SLOWEN			508	937
KROAT			59	93
BR JUG	56	59	302	315
MAZED			128	162
MAROKK	24	28	470	544
SRILAN			54	76
CHINA			376	523
HONGK			216	399
5509 62 00				
AND POLY/MODACRYLGARN M BW GEM NI EVK				
EINF	6165*	4287*	34765*	24911*
PV	322	224	1113	805
AUS LG			28	14
EU	3200	2409	16679	13358
FRANKR	213	262	1816	2096
ITAL	1988	1518	8739	7180
G BRIT			64	69
SPAN	999	629	5939	3840
BELGI			78	137
TUERK	2102	1310	13164	8294
LITAU	134	88	124	88
TSCHE	231	131	858	604
SLOWAK	331	230	973	663
UNGARN	93	56	1232	733
SLOWEN	64	59	453	410
INDIEN			381	216
INDONE			763	461
AUSF	3514*	4457*	22372*	27480*
EV			8	12
PV	335	379	738	913
EU	1842	2405	14984	18547
FRANKR	113	236	1511	1635
NIEDL	380	428	6802	8410
ITAL	76	97	108	130
G BRIT	218	216	2145	1609
DAENM	675	865	2859	4089
GRIECH	103	96	308	294
SCHWED	37	73	132	223
FINNL	16	36	274	579
OESTER	74	96	280	756
BELGI	137	233	524	714
TUERK	105	178	431	778
LITAU	39	78	75	145
POLEN	362	339	2445	2345
TSCHE	39	64	533	663
SLOWAK	100	98	343	396
UNGARN	72	123	413	656
RUMAEN	187	241	707	736
BULGAR	241	299	704	1003
UKRAIN	30	63	105	190
SLOWEN	28	67	225	398
BR JUG	50	85	148	160
MAROKK	177	133	426	342
TUNES			30	74
AEGYPT	1	1	94	139

Wichtigste Ursprungs- und Bestimmungs-Laender	OKTOBER 1999		JAN./OKT. 1999	
	dt = 100kg	1000 DM	dt = 100kg	1000 DM
SKOREA	121	100	121	100
HONGK	48	96	110	222
AUSTRL	11	13	104	219
5509 69 00				
AND POLYGARN M AND SYN SPFS GEM N EVK				
EINF	240*	252*	1830*	1777*
EU	90	129	157	275
ITAL	71	97	134	233
TUERK	14	14	515	492
POLEN			109	72
RUMAEN			456	471
SLOWEN	106	79	503	376
AUSF	283*	414*	2425*	3608*
PV			452	624
EU	41	107	344	676
NIEDL	6	3	157	149
OESTER	22	62	61	164
TUERK	11	30	158	347
LITAU	105	66	105	66
POLEN	26	54	248	548
SLOWAK	21	11	424	456
UNGARN	33	68	194	362
UKRAIN			111	133
5509 91 10				
GARN SYN SPFS WOLL/F TIERH GEM ROH/GB				
EINF	*	*	137*	101*
EU			137	101
AUSF	18*	31*	84*	177*
EU	18	31	84	177
5509 91 90				
AND GARN SY SPFS WOLL/TIERH GEM N EVK				
EINF	72*	105*	852*	705*
EU	45	68	779	618
ITAL	45	67	111	171
DAENM			579	376
BELGI			89	70
AUSF	793*	594*	5248*	4733*
PV			404	549
EU	770	561	4077	3111
NIEDL	119	82	366	275
BELGI	651	479	3706	2807
LITAU	12	17	272	398
UNGARN			63	99
BULGAR	11	16	240	352
UKRAIN			411	557
5509 92 00				
GARN SYNTH SPINNFAS M BW GEM NI EVK				
EINF	*	*	132*	182*
EU			16	33
AUSF	3*	8*	14*	48*
5509 99 00				
AND GARN A SYNTHET SPINNFASERN NI EVK				
EINF	1*	1*	729*	522*
EU			28	54
TUERK			539	337
SLOWAK			141	101
AUSF	88*	139*	332*	653*
PV			15	20
EU			77	219
BULGAR	77	108	98	137
5510 11 00				
GARN >85% KUENSTL SPFS UNGEZW NI EVK				
EINF	2798*	1727*	44805*	25508*
AUS LG			114	43
EU	1915	1252	36292	20561
FRANKR	59	30	1036	646
ITAL	111	94	1949	2066
SPAN	18	54	135	155
OESTER	1712	1060	31841	16966
BELGI	14	9	1292	542
SCHWZ	121	141	2416	2214
TUERK			150	81
TSCHE	762	334	5307	2403
AUSF	7565*	5036*	57605*	37025*
PV	228	86	242	90
EU	4514	3126	36530	24002

Wichtigste Ursprungs- und Bestimmungs-Laender	OKTOBER 1999		JAN./OKT. 1999	
	dt = 100kg	1000 DM	dt = 100kg	1000 DM
FRANKR	1224	744	9019	5625
ITAL	199	239	5479	4000
G BRIT	1051	518	9769	5599
IRLAND	79	38	787	387
DAENM	65	36	393	251
GRIECH	39	33	1972	1356
PORTUG	12	6	407	186
SPAN	237	132	2045	1504
OESTER	1448	1279	5538	4247
BELGI	149	95	907	682
SCHWZ	167	161	1033	1104
POLEN	493	232	2846	1467
TSCHE	1027	611	7790	4440
SLOWAK	577	321	4253	2339
UNGARN	195	82	800	344
USA	356	346	2266	2061
MEXIKO			563	282
TAIWAN			138	67
HONGK	182	96	724	390
5510 12 00				
GARN >85% KUENSTL SPINNFAS GEZW N EVK				
EINF	2491*	2002*	17135*	14551*
PV			6	4
AUS LG	453	208	1232	565
EU	1435	1508	10692	11584
ITAL	33	130	361	904
G BRIT	315	468	2894	4248
OESTER	943	805	6985	6044
BELGI	143	97	230	173
SCHWZ			36	79
THAIL	427	197	599	277
INDONE	113	50	3223	1359
TAIWAN	363	170	1583	706
AUSF	209*	260*	2118*	2686*
EV			56	85
PV			1	6
EU	128	134	1610	1876
FRANKR	21	14	324	209
NIEDL	17	24	351	446
OESTER	31	41	292	564
BELGI	30	29	444	398
TSCHE	24	29	205	235
USA	16	19	84	123
CHINA	2	4	38	119
5510 20 00				
AND GARN>85%KSTL SPFS WOLLE/TIERH GEM				
EINF	144*	358*	960*	1459*
EU	108	319	736	1251
FRANKR			44	75
ITAL	108	319	384	941
BELGI			306	231
AUSF	589*	843*	4713*	6345*
PV	51	150	128	379
EU	480	607	4103	5255
FRANKR	57	67	730	847
NIEDL	79	94	140	182
ITAL	6	9	1202	1579
GRIECH	19	25	78	104
SPAN	260	342	1617	2107
SCHWED	28	31	187	212
NORWEG	8	20	74	179
SLOWAK	51	150	134	397
5510 30 00				
AND GARN>85%KUENSTL SPFS BW GEM N EVK				
EINF	144*	210*	4461*	4670*
EU	136	197	4222	4516
FRANKR	89	90	210	198
ITAL	15	71	2228	2060
SPAN			338	321
OESTER	32	36	1357	1855
AUSF	3205*	2224*	17902*	13256*
EU	3028	2038	15722	11422
FRANKR	1475	869	4076	2651
NIEDL	428	221	4114	2335
ITAL	17	10	791	810
G BRIT	485	464	2911	2687
IRLAND	127	131	453	485
PORTUG			509	369
OESTER	289	183	1417	968
BELGI	202	155	1128	841
TUERK	27	41	276	260
TSCHE	69	75	799	685
AEGYPT			263	246
MAURIT			200	139
5510 90 00				
AND GARN>85%KSTL SPFS M AND SPST GEM				
EINF	1452*	2245*	9873*	11487*
PV			93	399
AUS LG			199	62
EU	922	1962	5084	8912
FRANKR	162	243	1083	1445
ITAL	537	1313	3313	5090
SPAN	69	170	790	1171
OESTER	32	22	298	298
BELGI	96	196	448	794
SCHWZ			41	198
TUERK			233	162
TSCHE	310	168	1291	733
UNGARN	18	11	455	252
INDIEN	169	73	1223	542
JAPAN			93	399
AUSF	1391*	2697*	16151*	21769*
PV	45	107	193	365
EU	622	1192	10145	13202
FRANKR	68	111	2664	3664
NIEDL	18	13	604	807
ITAL	105	135	2452	2144
G BRIT	60	78	1538	1438
DAENM	79	178	431	656
GRIECH	116	255	777	1142
SCHWED			104	59
FINNL	5	13	109	203
OESTER	135	323	828	2032
BELGI	28	75	557	989
SCHWZ	56	47	542	623
TUERK	70	209	177	386
POLEN	1	5	242	411
TSCHE	276	712	878	1371
UNGARN	151	190	1525	1945
RUMAEN	31	69	69	121
BULGAR	21	45	53	133
SLOWEN	5	15	124	121
MAZED	73	92	664	914
TUNES	9	12	725	1154
S AFR			67	54
USA	11	22	109	120
AUSTRL			90	443
NEUSEE			35	117
5511 10 00				
GARN >85% SYNTH SPINNFASERN EINZVK				
EINF	1209*	1041*	11589*	11944*
PV	26	17	311	201
AUS LG	81	59	356	266
EU	208	255	2894	4537
FRANKR	35	45	183	250
NIEDL		3	71	100
ITAL	63	135	2093	3685
G BRIT	103	58	291	221
SPAN			231	232
TUERK	944	749	7689	6487
TSCHE	57	35	508	434
SLOWEN			159	174
MAZED			181	146
ISRAEL			157	152
AUSF	469*	691*	2494*	4023*
PV			79	40
EU	424	559	2111	3029
FRANKR	1	2	197	175
NIEDL	332	358	1413	1629
OESTER	13	37	89	312
BELGI	64	136	346	751
SCHWZ	11	58	89	350
USA	7	37	57	285
5511 20 00				
GARN <85% SYNTH SPINNFASERN EINZVK				
EINF	293*	426*	2936*	4800*
AUS LG	49	49	112	116
EU	73	174	1369	2962
ITAL	41	109	1109	2351
SPAN			39	69
BELGI	8	21	57	222
TUERK	155	187	937	1145
TSCHE	13	15	143	171
MAZED	40	38	319	287
TAIWAN			85	115
AUSF	193*	474*	1005*	2993*
PV			69	208
EU	147	320	714	1974
FRANKR	76	112	176	276
NIEDL	7	30	147	379
ITAL	5	20	46	219
OESTER	45	113	261	796
BELGI	9	18	60	143
SCHWZ	11	45	79	297
LETTLD	26	53	44	84
RUMAEN			55	125
USA	5	27	37	181
5511 30 00				
GARN A KUENSTLICH SPINNFASERN EINZVK				
EINF	3*	8*	169*	386*
EU	3	8	114	313
ITAL	2	7	110	305
AUSF	1*	8*	9*	49*
EU		1	1	9
5512 11 00				
GEWEBE>85% SYNTH SPINNFAS ROH/GEBL				
	M2		M2	
EINF	1191073*	1974*	11088460*	20738*
GEW DT	2213		21303	
EV			69903	182
PV			248874	546
AUS LG			182759	210
EU	289203	526	4094363	7148
FRANKR	163706	288	1378800	2260
NIEDL	26411	58	348792	744
ITAL	6257	28	230300	885
OESTER	71854	128	1531833	2513
BELGI	20975	24	567121	619
SCHWZ	121028	232	478121	2862
TUERK			338984	883
TSCHE	498000	879	3533728	6114
SLOWAK	87877	135	1158260	1746
USA	23628	79	289132	730
THAIL	6460	5	450494	376
CHINA	164228	112	600230	423
JAPAN	449	6	68587	361
AUSF	595531*	2039*	5671402*	22682*
GEW DT	1331		11083	
PV	14719	100	140306	1083
EU	200634	623	2093614	6518
FRANKR	98255	217	519761	1166
NIEDL	37793	126	756722	2365
ITAL	21018	51	123798	475
DAENM	5682	40	81229	540
SCHWED	11227	27	66732	167
FINNL	8576	55	12762	82
OESTER	14437	59	227404	991
BELGI	3044	25	235207	574
SCHWZ	4714	19	225944	681
TUERK			11830	74
POLEN	16936	57	84647	318
TSCHE	300008	561	2534022	9320
SLOWAK	51712	624	243811	3125
UNGARN	168	3	32859	229
MAROKK			5901	79
TUNES	8079	77	159079	1036
S AFR			67633	176
USA	3870	31	59474	343
KANADA			11145	88
PAKIST			19566	122
CHINA			12612	51
5512 19 10				
GEWEBE>85% SYNTH SPINNFAS BEDRUCKT				
	M2		M2	
EINF	494694*	2608*	3760664*	20467*
GEW DT	784		5319	
PV	17700	67	460838	1594
AUS LG	225	2	10672	90
EU	276006	1379	1931132	9120
FRANKR	152734	646	612511	2723
NIEDL	10919	47	137715	667
ITAL	22670	150	141083	893
G BRIT	6735	52	68328	536
SPAN	77427	455	812111	3465
SCHWED		3	28177	193
OESTER	2787	14	28948	236
BELGI	2577	11	95242	362
SCHWZ	95720	823	850024	8016
TUERK	24702	86	110447	365
TSCHE	70063	195	743281	2446
BULGAR			57438	112
SKOREA	23648	86	25208	95
AUSF	509790*	2861*	4875905*	27548*
GEW DT	759		7155	
PV	124666	699	1113587	6184
EU	130901	1111	1008380	8564
FRANKR	15784	143	101176	914
NIEDL	25852	237	177331	1524
ITAL	23378	118	288532	2246
DAENM	30010	228	59270	462
PORTUG	8547	69	44527	251
SPAN	587	6	20347	135
SCHWED	5273	72	30925	579
OESTER	10005	160	193780	1631
BELGI	1506	25	22791	323
SCHWZ	7223	55	115296	705
LETTLD	5363	36	18714	127
LITAU	19898	104	34539	161
POLEN	10241	65	779970	4416
TSCHE	179794	587	1671792	6518
SLOWAK	1318	18	52125	302
UNGARN	4212	58	21832	208
RUMAEN	16697	93	80081	584
BULGAR	21877	106	236439	1107
UKRAIN	606	6	65602	482
RUSSLD	8462	52	62918	424
SLOWEN	597	12	22804	183
KROAT	3440	9	103778	437
MAZED			70194	434
MAROKK	27561	130	201920	1141
TUNES	69445	306	230957	1087
HONGK			14839	117

Wichtigste Ursprungs- und Bestimmungs-Laender	OKTOBER 1999		JAN./OKT. 1999	
	dt = 100kg	1000 DM	dt = 100kg	1000 DM
5512 19 90				
AND GEWEBE >85% SYNTH SPINNFASERN				
	M2		M2	
EINF	1887801*	10540*	19605545*	99793*
GEW DT	3552		33509	
PV	637	4	457599	1246
AUS LG			216567	791
EU	1479574	8282	13595992	72872
FRANKR	733290	3144	6731719	30387
NIEDL	60166	692	850508	5987
ITAL	327044	1729	2040361	13466
G BRIT	162164	1544	816303	6853
DAENM	4054	69	100292	880
PORTUG			144444	289
SPAN	85279	434	1440689	6789
SCHWED	4598	94	83305	1472
OESTER	41781	308	389613	3753
BELGI	61198	268	991463	2954
SCHWZ	57235	837	981465	8154
TUERK	79545	198	1063378	3052
LITAU	32242	75	32580	79
TSCHE	129043	357	1953851	4537
SLOWEN	280	2	165458	509
USA	31008	160	241297	1864
INDONE			135005	256
SKOREA	752	8	281172	702
JAPAN	72596	585	933597	7172
AUSF	2544857*	15595*	23726682*	143581*
GEW DT	5179		48509	
PV	688731	3240	4702214	25241
EU	666188	4903	5363685	40725
FRANKR	38067	301	456257	3682
NIEDL	208023	1036	1338516	8316
ITAL	42433	345	674312	4239
G BRIT	73913	434	371807	2943
DAENM	9915	112	162265	1488
GRIECH	34336	143	107972	528
PORTUG	10497	129	96257	754
SPAN	44134	563	489647	3812
SCHWED	50884	566	345994	3647
FINNL	11110	121	141134	1380
OESTER	76043	765	730552	6499
BELGI	66295	376	430316	3249
NORWEG	1900	14	32618	338
SCHWZ	11840	107	527704	3531
TUERK	176938	1334	1492964	9979
ESTLD			11504	85
LETTLD	7453	63	118206	737
LITAU	4570	52	108412	566
POLEN	331093	906	1612500	7817
TSCHE	257207	2424	5177304	30051
SLOWAK	23518	141	301147	2044
UNGARN	74946	601	526589	3622
RUMAEN	105262	702	915706	5738
BULGAR	81048	291	428330	1876
UKRAIN	112466	624	810389	4559
W RUSS	7282	36	79539	410
MOLDAU	36783	127	90166	459
RUSSLD	25020	153	448471	2076
GEORG	42669	216	234789	1098
SLOWEN	22310	307	234593	2194
KROAT	53029	374	490488	3137
B HERZ	8030	33	233983	1342
BR JUG			70645	225
MAZED	14738	57	188163	984
MAROKK	210633	687	1701791	5961
TUNES	210283	870	1925060	8978
S AFR	6691	60	61807	484
USA	43726	367	216645	2041
KANADA	370	3	17114	118
ARGENT			6228	68
VIETN			3727	81
SINGAP	942	13	78721	641
PHILIP			15981	90
CHINA	1025	20	18767	144
SKOREA			9134	150
JAPAN	2353	25	27632	242
HONGK	2250	17	30638	203
5512 21 00				
GEWEBE>85%POLY/MODAC SPFAS ROH/GB				
	M2		M2	
EINF	695*	2*	30086*	150*
GEW DT	1		44	
EU			10169	64
SCHWZ	695	2	17337	66
AUSF	15133*	44*	83802*	366*
GEW DT	23		162	
PV			188	4
EU	15133	44	66961	237
OESTER	3062	18	23005	131
5512 29 10				
GEW>85%POLY/MODACRYL SPFS BEDRUCKT				
	M2		M2	
EINF	8380*	50*	92743*	615*
GEW DT	21		254	
PV			1533	9
EU	8344	49	72853	534
ITAL	8344	49	63938	465
AUSF	1833*	10*	96529*	535*
GEW DT	2		165	
PV			6820	26
EU	1833	10	61704	354
NIEDL			42549	259
NORWEG			4580	50
5512 29 90				
AND GEW>85% POLY/MODACR SPFS BEDR				
	M2		M2	
EINF	333944*	2710*	5062152*	37843*
GEW DT	1058		14631	
PV			2770	13
AUS LG			424	6
EU	326964	2677	4865596	36402
FRANKR	286	2	401852	3006
NIEDL	6860	221	82503	1684
ITAL	132165	1105	1199543	9206
DAENM	2035	24	18185	304
SPAN	45247	345	378636	2335
OESTER	134642	936	2647323	19260
BELGI	3479	21	73302	399
SCHWZ	1200	6	35408	486
UNGARN			6011	94
SLOWEN	3720	18	70126	302
USA			53717	403
AUSF	479435*	3626*	5150975*	40941*
GEW DT	1303		13876	
PV	7423	48	362768	1961
EU	209747	1847	3264855	27023
FRANKR	5651	67	76759	695
NIEDL	111750	1058	2051964	17270
ITAL	37803	280	533086	3909
G BRIT	4009	45	47471	490
DAENM	3912	33	39349	406
GRIECH	87	1	41794	320
SCHWED	36484	249	325599	2320
FINNL	1246	10	27301	207
OESTER	5962	58	68212	740
BELGI	1196	19	39777	464
NORWEG	5635	71	132149	1580
SCHWZ	52945	430	311373	3363
POLEN	98118	572	697265	3942
TSCHE	7774	54	102542	579
UNGARN	12352	86	87667	567
RUMAEN	328	3	17046	142
TUNES	3637	22	12265	106
USA	62938	247	231009	956
MALAYS	4351	124	74287	884
JAPAN	4577	80	28766	372
AUSTRL			5967	67
NEUSEE	284	2	14444	120
5512 91 00				
AND GEWEBE>85% AND SYN SPFS ROH/GB				
	M2		M2	
EINF	48291*	161*	343066*	1286*
GEW DT	73		482	
EU	5660	39	119255	620
FRANKR			5938	73
ITAL			12571	96
G BRIT	5660	39	75058	300
TUERK	12115	46	62463	229
BULGAR	30462	74	133480	296
AUSF	28182*	446*	439497*	7338*
GEW DT	65		975	
PV			6030	139
EU	23427	402	342091	6367
FRANKR	16595	303	233019	4044
NIEDL	498	8	5921	206
ITAL	1514	36	20870	370
G BRIT	4160	35	25273	685
PORTUG	92	2	9755	119
OESTER	76	2	26826	661
RUMAEN			9618	158
5512 99 10				
AND GEW>85% AND SYNT SPFS BEDRUCKT				
	M2		M2	
EINF	21372*	243*	62308*	635*
GEW DT	46		149	
EU	12906	204	46329	536
ITAL	12906	204	38831	460
AUSF	11948*	77*	61928*	697*
GEW DT	11		149	
PV	11666	74	30409	336
EU	282	3	2843	28
TUERK			23079	230
POLEN	9179	49	19080	212
TSCHE			6700	87
5512 99 90				
AND GEWEBE >85% AND SYNTH SPFASERN				
	M2		M2	
EINF	404913*	4567*	2486267*	34671*
GEW DT	756		5376	
PV			2819	47
AUS LG	1597	12	4119	32
EU	322885	3935	2256414	32623
FRANKR	44570	816	425844	11064
NIEDL			72370	1401
ITAL	252845	2841	1503359	17243
G BRIT	1710	36	9366	185
OESTER	10453	197	202879	2383
BELGI	2377	26	30756	250
TUERK	6900	40	25772	152
USA	10329	69	30092	298
SKOREA	56909	406	120533	846
JAPAN	5587	64	32783	444
AUSF	341936*	4840*	2300428*	36702*
GEW DT	720		5178	
PV	63171	890	328671	4864
EU	28037	463	560314	10624
FRANKR	4204	127	151814	2980
NIEDL	1096	19	50013	942
ITAL	3475	49	75205	1722
G BRIT	98	2	69920	1639
IRLAND	724	12	11468	336
DAENM	69	5	10306	404
GRIECH	2853	35	35243	316
PORTUG	11271	125	93937	886
SCHWED	124	3	13630	348
FINNL	304	9	5553	117
OESTER	3802	76	35647	769
NORWEG	5451	106	18374	345
TUERK	19680	353	93157	1879
POLEN	106736	1660	867840	13110
TSCHE	18503	150	102148	1308
SLOWAK	41534	611	88106	1471
UNGARN	5156	103	30393	544
RUMAEN	16827	211	70963	985
UKRAIN	12973	155	109436	1608
SLOWEN	17723	218	57308	691
KROAT	18111	256	43246	601
B HERZ			11416	140
MAZED	1763	27	51205	977
TUNES	611	12	46265	807
S AFR	3046	73	4008	105
USA	15283	151	47114	379
ISRAEL	4527	109	7394	145
HONGK			5572	66
5513 11 20				
GEWEBE<85% POLY-SPFS LWB<165CM ROH				
	M2		M2	
EINF	2618073*	1945*	27267307*	20231*
GEW DT	2747		29100	
AUS LG	2054886	1322	15302269	9920
EU	106046	301	2423067	3475
FRANKR	24680	43	864872	1052
NIEDL	15908	79	208080	396
ITAL	11845	37	176344	376
G BRIT	17013	16	328820	312
SPAN	33750	117	179744	324
BELGI	1755	7	627515	871
TUERK	21498	54	172409	326
TSCHE	31077	23	296085	227
USA			165954	163
PAKIST	1280	1	1169204	865
INDIEN	2303	2	910971	615
THAIL	1010299	618	6507231	4221
INDONE	567258	359	9351410	6223
MALAYS	632059	434	2886807	2088
CHINA	238479	144	2919233	1565
SKOREA	8774	9	303555	325
AUSF	362287*	453*	14137085*	13338*
GEW DT	403		15476	
PV	43900	137	381437	1098
EU	282548	241	12185246	9512
FRANKR	265535	194	1345775	993
NIEDL	322	2	677977	822
ITAL	2759	6	3727259	2511
G BRIT			983967	781
GRIECH			292456	339
PORTUG	11057	25	295348	426
SPAN			4491891	3180
FINNL	864	5	192871	187
OESTER	1046	4	151536	200
NORWEG	15364	23	151594	227
TUERK			425873	338
POLEN	16240	53	417915	1013
TSCHE	1877	7	73876	170
RUSSLD	16823	30	115070	214
TUNES	19320	65	332921	819
KUWAIT			15896	102
5513 11 90				
GEWEBE<85% POLY-SPFS LWB>165CM ROH				
	M2		M2	
EINF	2109868*	1879*	22342890*	19780*
GEW DT	2264		25094	

Wichtigste Ursprungs- und Bestimmungs-Laender	OKTOBER 1999 dt = 100kg	OKTOBER 1999 1000 DM	JAN./OKT. 1999 dt = 100kg	JAN./OKT. 1999 1000 DM
EV			115818	74
LV			106000	74
AUS LG	816798	737	5563269	4375
EU	861860	780	6636597	6760
FRANKR	482623	498	2224360	2706
ITAL			784698	1035
G BRIT	130102	119	1869375	1555
DAENM			95227	124
OESTER			27621	59
BELGI	244405	156	1603131	1213
IRAN	381190	477	1386615	1164
PAKIST	379291	312	6162984	5911
INDIEN			1160767	910
THAIL	317967	180	1296869	876
INDONE	169560	130	4725640	3490
CHINA			912378	602
AUSF	561404*	579*	5815497*	5956*
GEW DT	681		6907	
PV	8664	25	51018	99
EU	516923	500	5514594	5486
FRANKR	54434	60	1269291	1248
ITAL	134649	104	1247847	962
G BRIT	81298	164	624547	1280
GRIECH			88511	61
SPAN	246642	172	2044792	1591
OESTER			185259	248
5513 12 00				
GEWEBE<85%POL-SPFS 3-4B KOEPER ROH				
	M2		M2	
EINF	321377*	284*	4381398*	3850*
GEW DT	396		5306	
AUS LG	5079	8	440015	378
EU			212971	287
FRANKR			168911	234
THAIL	82165	58	123990	93
INDONE	168133	158	3256535	2811
MALAYS	71079	68	596980	522
SKOREA			48000	56
AUSF	75059*	211*	962616*	1604*
GEW DT	94		1276	
PV	10148	14	87568	168
EU			420221	632
NIEDL			80663	183
PORTUG			53718	74
SPAN			260324	315
POLEN	51000	110	474480	906
5513 13 00				
AND GEW<85%POLY-SPFS <170G/M2 ROH				
	M2		M2	
EINF	184008*	204*	936927*	1231*
GEW DT	237		1268	
AUS LG	32217	41	275784	342
SCHWZ	134984	137	142322	156
TSCHE	2225	4	190641	376
INDONE	32217	41	292805	345
AUSF	69373*	199*	581100*	1422*
GEW DT	90		733	
PV	10789	16	80419	117
EU	34673	98	223879	689
SCHWED			122763	302
TUERK			62267	76
5513 19 00				
AND GEW SYNT SPFS <170G/M2 ROH/GEB				
	M2		M2	
EINF	123408*	217*	1891057*	2798*
GEW DT	192		2853	
PV	119466	195	621781	1014
POLEN			41680	54
TSCHE	119466	195	1686429	2576
INDONE			88732	80
AUSF	480*	4*	50923*	174*
GEW DT	1		65	
PV			2849	23
5513 21 10				
GEWEBE<85%POLY-SPFS LWB<135CM GEF				
	M2		M2	
EINF	3961*	17*	514814*	946*
GEW DT	5		552	
AUS LG			75841	212
EU	1511	9	118339	314
G BRIT	728	3	65734	171
USA			42922	193
INDONE			170096	173
AUSF	44471*	96*	482865*	1364*
GEW DT	44		482	
PV	20596	36	189362	359
EU	988	12	161967	706
FRANKR	142	3	104097	415
UKRAIN			33899	82
5513 21 30				
GEW<85%POLY-SPFS LWB>135-165CM GEF				
	M2		M2	
EINF	884260*	1196*	6555067*	10583*
GEW DT	927		6819	
AUS LG	114252	115	1058853	1248
EU	511908	798	3256635	6693
FRANKR	293155	363	1147071	1519
NIEDL	4486	18	304332	800
ITAL	57440	169	300994	1103
G BRIT	79536	88	204122	328
IRLAND			49561	89
SPAN	2868	11	223581	614
BELGI	74369	148	1020259	2221
TUERK	30389	50	407986	731
BULGAR			257307	290
PAKIST	15015	13	598225	445
INDONE			520340	639
MALAYS	317570	318	1204855	1267
AUSF	742943*	1865*	6484402*	15737*
GEW DT	898		7677	
PV	130048	359	1246364	3060
EU	242682	500	2674472	5105
FRANKR	73944	159	503619	1032
NIEDL	8306	25	77494	305
ITAL	5837	21	169075	480
G BRIT	1367	14	38490	161
GRIECH	52629	51	294877	444
PORTUG	56716	87	757280	1258
SPAN	157	1	618311	740
OESTER	23736	61	82295	242
BELGI	9260	52	30772	189
NORWEG			52904	79
TUERK	13344	23	134772	363
POLEN	213172	482	1332810	3374
TSCHE	42617	134	234153	720
SLOWAK	13451	39	128701	425
UNGARN	12764	38	115459	340
RUMAEN	44450	165	413367	1168
BULGAR	8150	42	50388	180
UKRAIN	37578	65	283984	534
RUSSLD	3883	12	95987	324
SLOWEN	14387	42	114314	356
B HERZ	13229	53	116364	486
MAZED	15696	53	163048	497
MAROKK	37931	118	107283	289
TUNES	9225	37	123297	411
BURKIN			41760	125
USA			13647	70
5513 21 90				
GEWEBE<85%POLY-SPFS LWB>165CM GEF				
	M2		M2	
EINF	163266*	197*	1254536*	1428*
GEW DT	146		1341	
AUS LG			76737	76
EU	161130	195	519620	729
FRANKR	161130	195	409720	548
G BRIT			58107	82
PAKIST			724598	671
AUSF	87828*	187*	521946*	1165*
GEW DT	109		601	
PV	20377	39	245499	521
EU	1670	13	21552	111
POLEN	2367	12	170805	423
MAZED	35163	81	35163	81
5513 22 00				
GEW<85%POLY-SPFS 3-4BD KOEP USW GF				
	M2		M2	
EINF	4956*	11*	99165*	165*
GEW DT	6		127	
EU			466	2
AUSF	106993*	452*	594411*	2370*
GEW DT	114		702	
PV	66782	249	300946	1226
EU	7841	83	54043	272
FRANKR	7511	82	14700	144
POLEN	56277	201	222536	922
SLOWAK	28827	116	128816	517
MOLDAU			14491	82
TUNES			31880	121
5513 23 00				
AND GEW <85%POLY-SPFS<170G/M2 GEF				
	M2		M2	
EINF	34193*	264*	271363*	1037*
GEW DT	47		354	
EU	21955	208	208223	828
NIEDL			14952	140
BELGI	21955	208	176116	688
AUSF	76810*	235*	494865*	1424*
GEW DT	92		611	
PV			70038	298
EU	22675	55	188105	362
MAZED			37090	141
SYRIEN	32775	132	48550	187
5513 29 00				
AND GEW<85% SYNT SPFS<170G/M2 GEF				
	M2		M2	
EINF	8948*	113*	161260*	1500*
GEW DT	13		211	
PV			5258	26
EU	7519	107	106338	1317
ITAL	7335	106	96960	1274
AUSF	41200*	450*	265945*	2044*
GEW DT	60		361	
PV	9634	118	80624	607
EU	5312	74	20827	263
PORTUG	4667	64	15636	209
LITAU			21000	109
POLEN	13211	210	92469	801
UKRAIN	2275	29	27763	234
B HERZ			6214	82
MAROKK	17373	106	17373	106
TAIWAN			17866	65
5513 31 00				
GEW<85%POLY-SPFS LWB<170G/M2 BUNTG				
	M2		M2	
EINF	32735*	164*	397947*	1682*
GEW DT	37		565	
EU	18430	120	334377	1491
ITAL	11814	88	65751	451
SPAN	5934	29	195181	787
AUSF	63844*	333*	696422*	3517*
GEW DT	83		850	
PV	17236	82	292285	1387
EU	9392	60	130825	653
G BRIT	5795	37	42315	231
PORTUG			28636	126
TUERK	5325	24	61220	388
POLEN	6682	37	104101	566
RUMAEN	6424	27	114713	515
KROAT	9495	55	14213	82
MAZED	9469	43	63020	286
TUNES	6960	35	126247	625
5513 32 00				
GEW<85%POLY-SPFS 3-4BD KOEP USW BG				
	M2		M2	
EINF	2047*	15*	34099*	265*
GEW DT	3		53	
EU	2047	15	31016	230
ITAL	2047	15	25974	203
AUSF	*	*	43870*	259*
GEW DT			57	
PV			11754	71
RUMAEN			14866	96
5513 33 00				
AND GEW<85% POLY-SPFS<170G/M2 BGEW				
	M2		M2	
EINF	*	*	6409*	40*
GEW DT			8	
EU			4568	26
AUSF	4786*	42*	54329*	332*
GEW DT	6		59	
PV	1214	12	2257	19
EU			7887	45
POLEN	3566	29	31850	195

Wichtigste Ursprungs- und Bestimmungs-Laender	OKTOBER 1999		JAN./OKT. 1999	
	dt = 100kg	1000 DM	dt = 100kg	1000 DM
5513 39 00				
AND GEW<85% SYNT SPFS<170G/M2 BGEW				
	M2		M2	
EINF	11288*	45*	269136*	958*
GEW DT	16		371	
EU	7575	29	201401	751
ITAL	6058	23	199220	732
TUERK			30237	79
AUSF	67768*	442*	358656*	1779*
GEW DT	97		458	
PV	30618	315	160383	1034
EU	6558	43	34845	200
TUERK	4067	21	43875	159
POLEN	17446	122	90266	555
TSCHE	4599	81	8475	127
RUMAEN	11124	133	64568	351
5513 41 00				
GEW<85%POLY-SPFS LWB <170G/M2 BEDR				
	M2		M2	
EINF	459260*	917*	4620103*	10398*
GEW DT	589		5540	
PV			55278	184
AUS LG	132	1	62705	138
EU	424537	799	3541869	8745
FRANKR	17606	27	42509	130
NIEDL	18178	61	275887	793
ITAL	299478	373	1619537	2566
G BRIT	17552	63	104381	392
SPAN	71572	273	1481205	4777
TUERK	3128	8	79191	113
TSCHE	26547	86	163145	504
PAKIST	132	1	787456	926
AUSF	643281*	1595*	6832948*	16722*
GEW DT	752		8278	
PV	174938	432	2135162	4628
EU	86412	271	1001757	3253
FRANKR	25999	53	405208	902
NIEDL	2089	21	72792	473
GRIECH	14017	25	63668	246
PORTUG	526	2	78505	175
OESTER	14711	95	122683	655
LIECHT	8200	37	80137	243
TUERK	8203	15	117249	288
LITAU	5631	17	198846	450
POLEN	212188	551	2737170	5994
TSCHE	98631	210	1012546	2524
SLOWAK	2695	9	36228	141
RUMAEN	111295	243	921220	1979
RUSSLD			25046	75
TUNES	40386	88	229743	535
A EMIR			12162	59
PHILIP	2097	7	28921	122
5513 42 00				
GEW<85% POLY-SPFS 3-4B KOEP USW BD				
	M2		M2	
EINF	*	*	*	*
AUSF	72935*	201*	661368*	1699*
GEW DT	106		970	
PV			13200	21
EU	37385	103	271649	749
ITAL	28500	76	212113	585
TUERK	31044	87	274522	727
POLEN			63049	98
5513 43 00				
AND GEW<85%POLY-SPFS <170G/M2 BEDR				
	M2		M2	
EINF	15104*	65*	260356*	1251*
GEW DT	21		379	
EU	12363	57	243960	1186
NIEDL			39646	370
ITAL			13675	61
SPAN	9279	44	141374	544
BELGI			25580	113
AUSF	85162*	254*	696324*	1825*
GEW DT	94		823	
PV	18601	68	93144	301
EU	35143	99	197595	633
PORTUG	10779	33	98245	283
SCHWZ	3658	12	77975	190
TUERK			144588	203
RUMAEN	30721	92	120465	320

Wichtigste Ursprungs- und Bestimmungs-Laender	OKTOBER 1999		JAN./OKT. 1999	
	dt = 100kg	1000 DM	dt = 100kg	1000 DM
5513 49 00				
AND GEW<85% SYNT SPFS<170G/M2 BEDR				
	M2		M2	
EINF	*	*	60732*	268*
GEW DT			84	
EU			38374	231
NIEDL			37863	230
AUSF	8458*	30*	131321*	382*
GEW DT	8		134	
PV	680	5	2451	19
EU	1160	7	18936	86
NIEDL	177	2	16243	70
5514 11 00				
GEW <85%POLY-SPFS LWB >170G/M2 ROH				
	M2		M2	
EINF	77939*	136*	2444172*	3504*
GEW DT	188		5496	
AUS LG	16211	17	667645	574
EU	40887	101	737926	1713
FRANKR	2541	21	61125	154
NIEDL	4067	7	130804	180
SPAN	2465	12	213336	853
OESTER	31814	61	81576	175
BELGI			235198	294
TUERK			85454	112
PAKIST			374063	486
THAIL			141912	145
INDONE	16211	17	439853	337
MALAYS			321334	347
CHINA			110337	98
AUSF	121523*	318*	1847342*	4420*
GEW DT	267		3793	
PV	16735	75	269760	861
EU	89859	195	1351159	2916
FRANKR	39731	94	236980	621
G BRIT			625511	1392
DAENM	1282	8	159015	266
SPAN	45105	70	225458	361
POLEN			160010	374
UKRAIN	14077	55	98999	379
SLOWEN	8048	14	138084	248
5514 12 00				
GEW<85%POLY-SPFS 3-4B KOEP USW ROH				
	M2		M2	
EINF	1314410*	2277*	12694262*	19983*
GEW DT	3102		29213	
PV			11393	65
AUS LG	242349	270	2118731	2320
EU	288212	933	2338759	7381
FRANKR			91597	205
NIEDL	78546	235	559799	1851
ITAL	146391	513	1023652	3547
G BRIT	19562	45	80159	157
DAENM			43815	107
SPAN	26411	91	186979	780
OESTER	17302	49	303880	565
BELGI			26610	106
SCHWZ			18987	121
POLEN			217906	394
TSCHE	277911	363	2410330	2731
A EMIR			56556	65
PAKIST	295503	439	3712298	4810
THAIL			417594	405
INDONE	404656	484	2242560	2508
MALAYS			503263	619
CHINA	48128	57	696122	795
AUSF	703126*	2323*	8193476*	23894*
GEW DT	1659		19286	
PV	242731	814	2347281	8014
EU	82547	224	3086528	6155
FRANKR	2520	9	186253	454
NIEDL	55458	124	376371	857
ITAL	9402	24	395342	616
G BRIT	836	7	93764	181
DAENM	6066	27	725398	1789
PORTUG	3940	12	482570	982
SPAN			699444	832
OESTER	3917	19	86166	332
SCHWZ	11250	41	199064	749
TUERK	1261	4	72791	236
LITAU	13670	51	170305	633
POLEN	173383	581	1480636	5059
TSCHE	61622	216	614612	2193
SLOWAK	35468	134	347979	1252
UNGARN	48193	166	373748	1292
BULGAR	13309	48	146462	608
UKRAIN	49805	151	206112	609
MOLDAU	39748	139	281859	969
RUSSLD	16974	58	166936	564
SLOWEN	5419	20	214460	758
MAZED	19973	90	127524	453
MAROKK	18787	51	105716	301
TUNES	65861	216	465245	1662
USA	39880	105	88774	233

Wichtigste Ursprungs- und Bestimmungs-Laender	OKTOBER 1999		JAN./OKT. 1999	
	dt = 100kg	1000 DM	dt = 100kg	1000 DM
5514 13 00				
AND GEW<85% POLY-SPFS >170G/M2 ROH				
	M2		M2	
EINF	6257*	14*	688922*	1092*
GEW DT	14		1509	
PV			3740	7
AUS LG			214473	256
EU	5975	11	72914	224
ITAL			38628	131
TUERK			23814	124
PAKIST			554775	556
AUSF	239412*	809*	2533897*	8151*
GEW DT	546		5754	
PV	12514	34	29361	127
EU	193068	647	2238514	6969
FRANKR	124238	336	1095376	3138
NIEDL	4970	11	128196	290
ITAL			64942	95
G BRIT	16522	63	172372	848
DAENM	25251	116	158990	735
SCHWED	1684	8	22943	107
FINNL	1559	7	44433	195
OESTER	17163	78	535257	1510
SCHWZ	14449	56	60251	253
TUNES	14310	51	132663	471
5514 19 00				
AND GEW<85% SYNT SPFS >170G/M2 ROH				
	M2		M2	
EINF	204*	13*	114619*	226*
GEW DT	1		278	
EU			113642	177
AUSF	8314*	45*	180055*	791*
GEW DT	32		606	
PV	8314	45	126639	651
EU			49695	123
MAZED	8314	45	117205	591
5514 21 00				
GEW<85% POLY-SPFS LWB>170G/M2 GEF				
	M2		M2	
EINF	37297*	226*	795097*	4141*
GEW DT	68		1910	
AUS LG			7241	40
EU	19998	154	501704	3184
FRANKR	3974	31	55749	314
NIEDL	6670	35	32778	210
ITAL	3142	31	81967	507
SPAN			82335	405
OESTER			125564	975
BELGI	6212	57	101863	670
TUERK	10305	17	122820	225
USA	2514	32	18716	146
PAKIST			29930	159
AUSF	120176*	552*	1674113*	7289*
GEW DT	244		3393	
PV	27484	119	375373	2415
EU	60521	264	672657	2109
FRANKR	20081	92	209246	923
NIEDL	15329	62	318060	475
OESTER	14867	45	39619	185
BELGI	3652	26	39394	225
TUERK	3329	17	27774	134
POLEN	17954	76	470232	1938
TSCHE	4536	44	35393	362
SLOWAK	1680	21	34841	511
RUSSLD	925	4	28157	180
KROAT	4847	23	76988	765
MAROKK	3846	16	76607	139
TUNES	8707	26	101658	394
5514 22 00				
GEW<85%POLY-SPFS 3-4B KOEP USW GEF				
	M2		M2	
EINF	528137*	2396*	6227922*	28099*
GEW DT	1381		16503	
PV			4025	5
AUS LG	14793	28	89030	175
EU	481382	2155	5812488	26886
FRANKR	11488	41	143658	661
NIEDL	36506	140	950980	3833
ITAL	314465	1372	3295510	14436
G BRIT	36437	123	150764	571
SPAN	66504	402	1015692	5668
BELGI	14650	71	237735	1649
POLEN	10219	38	43389	187
INDONE	14793	28	200710	358
MALAYS			102914	277
JAPAN	21743	175	38002	237
AUSF	1626954*	6825*	12967763*	56151*

Wichtigste Ursprungs- und Bestimmungs-Laender	OKTOBER 1999		JAN./OKT. 1999	
	dt = 100kg	1000 DM	dt = 100kg	1000 DM
GEW DT	3947		32236	
PV	514858	2166	4790405	21702
EU	369863	1516	3160302	12307
FRANKR	57520	224	429487	1787
NIEDL	48530	273	218156	1296
ITAL	27502	79	216073	645
G BRIT	15438	76	199247	1069
DAENM	17939	39	108613	438
GRIECH	353	1	118642	303
PORTUG	81348	375	810916	3074
SCHWED	29078	89	272831	897
OESTER	71399	257	676027	2464
BELGI	16235	72	41951	217
SCHWZ	41445	154	343408	1335
TUERK	38815	194	98795	538
LITAU	12027	57	68857	348
POLEN	129365	571	1730034	8133
TSCHE	70363	322	547963	2635
SLOWAK	129294	518	901656	3675
UNGARN	42985	175	461906	1910
RUMAEN	37482	211	269640	1338
BULGAR	42766	186	340277	1567
UKRAIN	179009	696	683859	2826
MOLDAU	37875	148	300967	1105
RUSSLD	80596	388	618576	2866
SLOWEN	63922	250	603073	2701
B HERZ	31825	179	232374	1455
MAZED	11769	47	243180	1045
MAROKK	23537	103	154423	675
TUNES	186710	753	1847195	7995
MAURIT	2148	14	27391	283
SYRIEN	75775	244	141165	477
SRILAN	2400	11	33652	159
5514 23 00				
AND GEW<85%POLY-SPFS>170G/M2 GEF				
	M2		M2	
EINF	82692*	256*	644296*	1505*
GEW DT	190		1441	
AUS LG			7220	59
EU	21344	150	106098	670
ITAL	3394	23	31284	233
SPAN			15062	128
BELGI	16147	119	17874	134
TUERK			29359	159
TSCHE	49695	67	482557	541
AUSF	85263*	429*	894041*	4482*
GEW DT	197		2178	
PV	4540	24	35260	208
EU	46965	222	393839	1878
FRANKR	2848	13	92839	456
ITAL	5739	25	137052	547
G BRIT	32096	147	68412	382
OESTER	104	1	49771	194
SCHWZ	11653	80	49350	302
POLEN	912	4	29250	137
SLOWAK	21365	94	272431	1345
TUNES			65465	273
USA			30635	205
5514 29 00				
AND GEW<85% SYNT SPFS >170G/M2 GEF				
	M2		M2	
EINF	32568*	565*	252026*	2814*
GEW DT	90		681	
LV			800	12
EU	32077	559	208742	2583
NIEDL	2187	58	24093	334
ITAL	21145	415	105892	1559
BELGI	8713	85	69039	606
SLOWEN			17375	58
AUSF	110004*	951*	816503*	6804*
GEW DT	301		2293	
PV	56676	575	306333	2816
EU	25465	155	102979	627
GRIECH	16389	62	54022	217
PORTUG	3361	60	8637	134
TUERK	1368	6	12786	129
POLEN	29711	321	124605	1509
TSCHE	9847	53	164108	948
SLOWAK	7754	74	10358	99
UNGARN			14651	187
RUMAEN			19198	205
UKRAIN	24200	234	108810	972
RUSSLD	2765	20	27794	199
SLOWEN	2641	18	17807	233
B HERZ			11150	68
MAZED			29440	131
MAROKK	347	11	97443	843
TUNES	2899	34	37347	339
SYRIEN			11560	102
5514 31 00				
GEW<85%POLY-SPFS LWB>170G/M2 BGEW				
	M2		M2	
EINF	4989*	52*	130331*	1017*
GEW DT	13		315	

Wichtigste Ursprungs- und Bestimmungs-Laender	OKTOBER 1999		JAN./OKT. 1999	
	dt = 100kg	1000 DM	dt = 100kg	1000 DM
EU	3000	27	74185	502
BELGI	1603	8	31815	197
USA	1710	23	26019	322
AUSF	220726*	1785*	2236648*	19064*
GEW DT	635		6227	
PV	23258	135	152050	872
EU	115629	1146	1393383	13925
FRANKR	18528	102	282750	1799
G BRIT	16644	118	109969	763
DAENM	7439	41	98399	559
FINNL	3376	19	36127	209
OESTER	58335	804	694445	9561
BELGI	7378	42	105996	606
SCHWZ	20490	114	107350	598
POLEN	22130	135	140084	872
TSCHE	8744	48	99567	634
SLOWEN	1901	34	44181	327
MAZED			24943	147
MAROKK	25365	134	97849	538
TUNES	10989	72	171270	963
5514 32 00				
GEW<85%POL-SPFS 3-4B KOEP USW BGEW				
	M2		M2	
EINF	26081*	175*	230757*	1610*
GEW DT	78		651	
EU	25695	171	221890	1507
ITAL	8293	44	114359	728
SPAN	16122	117	92093	672
AUSF	36424*	201*	419817*	2566*
GEW DT	83		979	
PV	6855	38	49297	329
EU	4959	36	70337	451
DAENM			14827	89
POLEN	10418	39	56244	325
B HERZ			20731	121
MAROKK	5626	33	115306	677
5514 33 00				
AND GEW<85%POLY-SPFS >170G/M2 BGEW				
	M2		M2	
EINF	21626*	171*	202413*	1508*
GEW DT	71		695	
AUS LG			1971	22
EU	6218	58	28727	268
TUERK	2863	23	49159	329
UNGARN	12511	89	117034	824
AUSF	17189*	188*	196007*	2019*
GEW DT	57		651	
PV	1982	28	12139	153
EU	4130	61	32625	451
POLEN	2637	21	85656	684
RUMAEN	6350	63	13087	117
S AFR			25407	203
USA	1616	27	18699	343
5514 39 00				
AND GEW<85% SYNTH SPFS>170G/M2 BGW				
	M2		M2	
EINF	12605*	104*	129755*	1144*
GEW DT	26		380	
AUS LG			2153	26
EU	10567	98	114043	991
ITAL	8544	76	92972	740
AUSF	9425*	126*	213240*	2369*
GEW DT	30		632	
PV	3399	34	78963	826
EU	764	19	40773	524
OESTER	182	5	18274	204
POLEN	2628	30	39407	452
TSCHE			7848	123
RUMAEN	507	7	29549	314
TUNES	221	3	21102	122
5514 41 00				
GEW<85%POLY-SPFS LWB>170G/M2 BEDR				
	M2		M2	
EINF	19051*	162*	750485*	3359*
GEW DT	46		1597	
PV			53366	180
AUS LG			32348	139
EU	16017	132	501690	2474
NIEDL	2791	39	112655	543
ITAL	6370	48	133910	773
G BRIT			52891	230
SPAN	2655	9	165207	716
TUERK	260	1	56810	213

Wichtigste Ursprungs- und Bestimmungs-Laender	OKTOBER 1999		JAN./OKT. 1999	
	dt = 100kg	1000 DM	dt = 100kg	1000 DM
TSCHE			53368	180
PAKIST	939	3	121433	394
AUSF	14896*	122*	138264*	1098*
GEW DT	41		353	
PV	4450	29	27525	181
EU	924	12	31329	228
POLEN	9921	74	51872	359
UNGARN	726	14	23695	306
5514 42 00				
GEW<85%POLY-SPFS 3-4B KOEP USW BD				
	M2		M2	
EINF	69705*	235*	761267*	2739*
GEW DT	160		1766	
PV			1236	9
EU	69705	235	759073	2723
ITAL	14621	65	107539	486
G BRIT	54695	168	577187	1951
SPAN			51343	177
AUSF	62054*	238*	316906*	1884*
GEW DT	150		980	
PV	10129	50	56253	328
EU	5039	28	21872	164
POLEN	6231	29	45689	272
MAZED			15860	113
TUNES	32283	105	170505	995
5514 43 00				
AND GEW<85%POLY-SPFS>170G/M2 BEDR				
	M2		M2	
EINF	86172*	508*	342618*	1836*
GEW DT	175		739	
AUS LG			1151	15
EU	83224	495	284686	1540
NIEDL	63039	393	124802	834
SPAN	13193	63	65869	239
BELGI			53431	161
TUERK	2791	9	50828	161
AUSF	15943*	75*	368279*	1970*
GEW DT	29		755	
PV			1283	7
EU	15943	75	295878	1644
FRANKR	5380	29	144318	670
NIEDL	728	7	61986	459
FINNL			36174	206
5514 49 00				
AND GEW<85% SYNT SPFS>170G/M2 BEDR				
	M2		M2	
EINF	10213*	90*	93469*	651*
GEW DT	50		271	
PV			4860	6
EU	9213	83	81892	588
FRANKR	8471	81	19248	160
NIEDL			28777	166
SPAN			16031	144
AUSF	37565*	191*	602895*	2976*
GEW DT	82		1463	
PV			19205	131
EU	4347	21	149108	562
FRANKR	3188	11	125199	334
POLEN	447	4	65580	390
UNGARN	21034	82	232342	1032
TUNES	6633	48	52942	326
5515 11 10				
GEW POLY-SPFS M VISKOSE GEM ROH/GB				
	M2		M2	
EINF	62067*	151*	1929896*	1993*
GEW DT	139		1946	
PV			22828	18
AUS LG			32637	46
EU	47433	121	453322	993
FRANKR	27346	51	255180	642
G BRIT			103254	116
OESTER	20087	60	54694	119
TUERK	14634	30	55133	200
TSCHE			1223176	467
INDIEN			84193	101
AUSF	360446*	854*	1744929*	3507*
GEW DT	738		3326	
PV			121135	312
EU	334796	792	1353793	2550

Wichtigste Ursprungs- und Bestimmungs-Laender	OKTOBER 1999		JAN./OKT. 1999	
	dt = 100kg	1000 DM	dt = 100kg	1000 DM
FRANKR	55531	134	494224	970
NIEDL	87228	203	134185	327
G BRIT	118329	295	589550	947
BELGI	59268	121	105165	215
POLEN	24283	57	104747	323
TUNES	467	2	171011	364
5515 11 30				
GEW POLY-SPFS VISKOSE GEM BEDRUCKT				
	M2		M2	
EINF	33236*	239*	557368*	3558*
GEW DT	57		1149	
EU	21755	181	154339	1241
FRANKR	10292	79	41074	271
ITAL	3391	30	21419	194
SPAN	6146	39	30841	207
SCHWED	917	18	17050	313
OESTER	117	2	28493	146
TUERK	10765	53	350399	2096
INDIEN			22256	50
AUSF	43854*	270*	414379*	2728*
GEW DT	92		773	
PV	10797	68	148327	948
EU	11582	65	85873	628
LITAU			9849	68
TSCHE	3851	23	48649	234
UKRAIN			11994	99
RUSSLD	10373	73	47689	387
BR JUG			12122	58
MAROKK	679	4	24020	169
5515 11 90				
AND GEWEBE SYN SPFS M VISKOSE GEM				
	M2		M2	
EINF	1347534*	8257*	13115258*	80205*
GEW DT	2864		28162	
LV				1
PV			16308	144
AUS LG			4296	63
EU	777090	4923	6509077	43585
FRANKR	459125	2791	2755712	18198
NIEDL	48647	241	477280	2160
ITAL	144264	936	1650764	11393
G BRIT	898	6	96398	545
PORTUG	38380	402	643593	6404
SPAN	17218	111	224758	1197
SCHWED			4714	52
OESTER			34732	68
BELGI	68558	436	610869	3491
TUERK	503883	3019	5239299	32611
LITAU			7020	58
TSCHE	27961	97	692791	2325
SLOWAK			36747	234
RUMAEN	17500	110	23084	160
USA	4202	15	468419	609
INDIEN			31680	77
JAPAN	196	2	13273	83
TAIWAN	14843	79	33513	135
AUSF	1515294*	10283*	12455208*	83416*
GEW DT	3240		27049	
PV	879720	8025	6747137	46972
EU	129514	929	1234659	8233
FRANKR	6763	56	51894	466
NIEDL	26092	165	251734	1494
ITAL	4507	61	72708	632
G BRIT	33133	204	112303	623
DAENM	9514	66	132253	757
GRIECH	10755	75	167262	653
PORTUG	7964	75	187980	1706
SCHWED	13880	74	43471	269
OESTER	6938	46	130867	938
BELGI	5965	58	40048	301
SCHWZ			77272	437
TUERK	104099	645	598609	3841
ESTLD			13950	88
LETTLD	13345	70	92052	680
LITAU	53229	280	754415	4408
POLEN	175607	1302	1358894	10382
TSCHE	25100	248	246999	1920
SLOWAK	57154	453	397991	3291
UNGARN	23102	199	383906	3192
RUMAEN	430837	2917	2831801	19432
BULGAR	83207	586	759523	5062
UKRAIN	48248	361	512189	2993
W RUSS	6531	52	34158	199
MOLDAU	2890	21	65339	471
RUSSLD	24913	128	246363	1200
GEORG			20494	152
SLOWEN	21993	216	111680	1016
KROAT	71854	435	399195	2904
B HERZ	8077	36	176838	1212
MAZED	25527	155	167302	1031
MAROKK	48223	275	674200	4127
TUNES	121075	802	914518	5582
NIGER			73354	101
DR KON			82650	111
MEXIKO	14728	49	21134	106
SRILAN	5422	38	28959	186
CHINA			16279	99

Wichtigste Ursprungs- und Bestimmungs-Laender	OKTOBER 1999		JAN./OKT. 1999	
	dt = 100kg	1000 DM	dt = 100kg	1000 DM
5515 12 10				
GEW POLY-SPFS KSTL FILAM GEM ROH/G				
	M2		M2	
EINF	100255*	250*	626330*	1612*
GEW DT	141		741	
EU	63219	150	320755	804
FRANKR	44458	98	135269	311
OESTER	8167	27	67192	217
SCHWZ	7079	26	85716	309
TUERK	29957	74	217061	482
AUSF	18873*	90*	217567*	1089*
GEW DT	47		428	
PV	1383	14	23905	238
EU	6795	15	134796	532
DAENM			43783	209
LITAU			10427	70
POLEN	5456	40	30793	259
5515 12 30				
GEW POLY-SPFS KSTL FILAM GEM BEDR				
	M2		M2	
EINF	23691*	147*	267598*	1898*
GEW DT	39		356	
EU	14852	94	150997	1136
FRANKR	3525	19	64102	546
NIEDL	1481	12	28646	221
SPAN	7546	47	32939	219
SCHWZ	5019	34	90484	627
AUSF	21223*	149*	265035*	2073*
GEW DT	30		354	
PV	4279	19	50250	518
EU	5225	73	100278	958
NIEDL	1287	18	31798	323
OESTER	1656	16	40886	237
POLEN	244	1	32569	190
SLOWAK			9545	113
RUMAEN	570	3	18077	146
MAZED			7454	52
MAROKK			5819	78
TUNES	708	4	5633	69
5515 12 90				
AND GEW SYNT SPFS KSTL FILAM GEM				
	M2		M2	
EINF	129419*	917*	2652221*	17987*
GEW DT	241		5611	
PV	766	8	766	8
AUS LG			643	5
EU	79040	561	1678952	12403
FRANKR	4843	32	880061	6438
NIEDL	946	3	27076	205
ITAL	66566	461	560354	3868
G BRIT	1873	9	28083	266
SPAN	2754	42	162991	1454
SCHWZ	814	34	165917	949
TUERK	3082	19	148295	778
USA	3553	42	45039	371
SKOREA	36909	235	479311	2738
JAPAN			86457	460
TAIWAN			32449	193
AUSF	323777*	2150*	3075214*	22048*
GEW DT	581		5717	
PV	86768	548	1099778	9017
EU	93904	576	678696	4604
FRANKR	7928	70	74833	634
NIEDL	9249	64	83364	619
ITAL	35252	150	169327	853
G BRIT	3962	30	34894	293
FINNL	474	6	23166	169
OESTER	28409	168	201862	1299
BELGI	1782	21	15618	198
SCHWZ	2225	18	39169	301
TUERK	1614	16	46504	302
LETTLD	16923	108	69281	499
LITAU	6072	39	97992	513
POLEN	18773	121	313505	2362
TSCHE	8242	52	52338	385
SLOWAK	14309	65	75519	471
UNGARN	2218	16	55772	425
RUMAEN	37178	240	304187	2390
BULGAR	31042	290	137416	989
UKRAIN	16954	122	130064	808
W RUSS			23578	161
RUSSLD	5569	33	22659	182
KROAT	1144	8	55793	334
B HERZ			58614	415
MAZED	4753	46	120194	643
MAROKK	4541	31	137137	844
TUNES	24194	140	385566	3576
USA	11774	79	75328	469
ZYPERN	362	3	9434	93
INDIEN	8504	57	55346	385
THAIL	122	1	13890	118

Wichtigste Ursprungs- und Bestimmungs-Laender	OKTOBER 1999		JAN./OKT. 1999	
	dt = 100kg	1000 DM	dt = 100kg	1000 DM
5515 13 11				
GEW POLY-SPFS WOLL/F TIERH GEM ROH				
	M2		M2	
EINF	304*	5*	5862*	52*
GEW DT			12	
EU	183	3	417	5
AUSF	3121*	27*	86926*	685*
GEW DT	5		172	
PV	796	6	30002	231
TSCHE	2325	21	50097	399
RUMAEN	796	6	20235	159
B HERZ			9219	69
5515 13 19				
AND GEW POLY-SPFS WOLL/F TIERH GEM				
	M2		M2	
EINF	99012*	753*	2129799*	14724*
GEW DT	229		5175	
PV			1032	14
EU	95564	728	1802739	12230
FRANKR	5681	53	62703	589
ITAL	77154	558	1565949	10220
G BRIT	8582	88	71848	575
SPAN	2180	19	26908	159
SCHWED	1967	10	37279	335
OESTER			26021	234
SCHWZ			145214	944
TUERK	2125	17	120010	1013
UNGARN			15996	151
SLOWEN	1255	5	24754	228
AUSF	280091*	2564*	3270341*	27649*
GEW DT	628		7513	
PV	170397	1540	1898404	16060
EU	39298	428	295072	3291
FRANKR	3095	24	20094	177
PORTUG	27969	328	222318	2747
OESTER	362	4	17239	115
TUERK	50597	362	169866	1252
LETTLD	5506	49	34031	211
LITAU	4881	50	114283	1010
POLEN	52942	470	460498	3829
TSCHE	11651	143	133693	1659
SLOWAK	4335	40	43737	395
UNGARN	10139	115	87100	872
RUMAEN	60704	574	776195	6942
BULGAR	1233	12	119859	1041
UKRAIN	9799	72	175554	1418
RUSSLD	1347	13	30254	195
SLOWEN	234	2	57541	732
KROAT			22524	205
B HERZ	19647	167	126503	817
MAZED			36321	194
MAROKK	1009	6	78037	401
TUNES	3965	25	51169	348
VIETN			200206	1195
INDONE			105911	558
CHINA			51101	361
5515 13 91				
GEW POLY-SPF GEK WOLLE USW ROH USW				
	M2		M2	
EINF	19960*	104*	66788*	315*
GEW DT	54		174	
EU	8473	20	40449	106
TUERK	9840	80	21662	180
AUSF	15173*	61*	231606*	1150*
GEW DT	31		450	
PV			525	4
EU	13082	54	138003	726
NIEDL	5863	18	124699	667
SCHWZ	1932	6	74964	244
5515 13 99				
AND GEW SYN SPFS GEK WOLLE USW GEM				
	M2		M2	
EINF	1338280*	10537*	13761602*	118026*
GEW DT	2797		31583	
PV	230	4	16478	158
AUS LG	7316	23	49373	185
EU	806780	7417	9336071	93187
FRANKR	329085	3865	3086349	36110
NIEDL			1517644	18064
ITAL	42544	267	819751	7470
G BRIT	12392	103	21553	189
PORTUG	399919	2989	3425175	28024
SPAN	5984	68	53624	549
OESTER	7795	88	195051	1717
BELGI	8991	36	212894	1023
CEUTA			7317	60
SCHWZ	2427	28	59928	419
TUERK	2584	13	42633	371
LITAU	93415	566	223651	1408

Wichtigste Ursprungs- und Bestimmungs-Laender	OKTOBER 1999		JAN./OKT. 1999	
	dt = 100kg	1000 DM	dt = 100kg	1000 DM
POLEN	1163	17	58881	466
TSCHE	278514	1442	2947242	14802
SLOWAK	11908	77	372691	2588
RUMAEN	93019	693	315905	2256
BULGAR	367	4	120903	484
RUSSLD	31459	111	74964	259
SLOWEN	12814	121	177478	1519
INDIEN			10259	65
AUSF	3117608*	31671*	25570245*	253794*
GEW DT	6543		55306	
PV	1361463	13327	10693973	103738
EU	359367	3984	4169851	43644
FRANKR	19203	235	131757	1742
NIEDL	84059	863	2040125	19737
ITAL	676	3	69528	695
G BRIT	53218	629	345127	3606
IRLAND	423	7	21601	236
DAENM	25583	234	106500	959
GRIECH	55944	678	87780	1070
PORTUG	54396	730	502531	6048
SPAN			41536	558
SCHWED	1500	11	20473	184
FINNL	1652	22	92317	1168
OESTER	18161	201	387162	4335
BELGI	44512	371	323334	3303
SCHWZ	18600	196	128638	1429
MALTA	18425	182	109506	1140
TUERK	56081	462	402805	3956
ESTLD	959	9	19953	221
LETTLD	58893	681	217861	2554
LITAU	123141	1149	893511	8328
POLEN	549914	5351	3836391	40504
TSCHE	350890	2833	3229988	22525
SLOWAK	88964	894	772997	7652
UNGARN	119957	1569	1436242	14317
RUMAEN	631802	7075	4646936	49189
BULGAR	20033	234	327349	3513
UKRAIN	84691	836	779849	7485
W RUSS	5757	52	57575	603
MOLDAU	3518	37	37209	363
RUSSLD	24327	183	146188	1011
SLOWEN	88040	917	641139	7140
KROAT	108389	1218	962393	11233
B HERZ	54440	607	346627	3846
BR JUG	18455	169	70891	737
MAZED	4266	35	108832	1093
MAROKK	73779	733	480559	4580
TUNES	210030	1973	1394496	13212
MAURIT	1373	19	14132	159
S AFR	506	8	9168	70
USA			13106	156
KANADA			13384	198
JAMAIK	12399	54	19534	110
SAUDIA			7996	127
A EMIR			48006	456
SKOREA			17682	213
JAPAN	700	7	17417	212
TAIWAN			21443	247
HONGK	7739	97	87058	1033

5515 19 10

AND GEWEBE POLY-SPINNFAS ROH/GEBL

	M2		M2	
EINF	4035*	30*	19980*	90*
GEW DT	6		23	
EU			12014	23
AUSF	19117*	111*	97237*	415*
GEW DT	36		134	
PV			1971	31
EU	2576	16	42110	202
TUNES	11273	83	11273	83

5515 19 30

AND GEWEBE POLY-SPINNFAS BEDRUCKT

	M2		M2	
EINF	8139*	61*	95581*	574*
GEW DT	13		161	
AUS LG			634	11
EU	221	2	7322	33
TUERK	4711	16	56491	270
USA	303	19	14454	146
AUSF	39352*	242*	236646*	1807*
GEW DT	48		353	
PV	2994	35	41899	513
EU	813	13	6845	90
SCHWZ	7621	54	25176	213
TSCHE	14315	86	106817	881
BR JUG			12619	139
TUNES	13405	51	27259	142

5515 19 90

AND GEWEBE A POLYESTER-SPINNFASERN

	M2		M2	
EINF	202439*	1327*	1578371*	12452*
GEW DT	307		3194	
PV			3562	33
AUS LG			31535	72

Wichtigste Ursprungs- und Bestimmungs-Laender	OKTOBER 1999		JAN./OKT. 1999	
	dt = 100kg	1000 DM	dt = 100kg	1000 DM
EU	120398	1006	1036009	8924
FRANKR	41170	412	250428	2021
NIEDL	532	6	15215	167
ITAL	66047	438	552870	3914
DAENM			9030	105
OESTER	6022	98	138887	2228
BELGI	3493	33	38645	324
SCHWZ	2687	19	17305	144
TUERK	2831	23	150150	1031
SLOWEN			9255	74
KROAT	57357	100	57357	100
MAROKK			30757	269
INDIEN			94803	208
JAPAN	18220	169	130840	1333
AUSF	428902*	3696*	3694647*	33486*
GEW DT	863		7544	
PV	140693	1272	1453828	14568
EU	97029	805	722783	6327
FRANKR	8117	34	28058	318
NIEDL	19090	123	289222	1726
ITAL	7786	44	34463	247
G BRIT	22768	333	65055	881
IRLAND	3433	19	11452	144
DAENM	7714	92	71683	916
GRIECH	676	2	11987	166
PORTUG	544	4	35348	393
SCHWED	7963	21	36043	384
OESTER	6466	31	74212	509
BELGI	10922	91	34022	369
SCHWZ	556	7	24291	182
LETTLD	6495	82	48942	557
POLEN	91057	769	893723	7705
TSCHE	24372	278	165098	1721
SLOWAK	2422	30	52043	548
UNGARN	8750	111	110351	1328
RUMAEN	55676	662	388327	4138
BULGAR	18088	90	118024	927
UKRAIN	17707	120	142066	1092
MOLDAU	263	3	23082	180
RUSSLD	40588	270	101915	780
SLOWEN	4117	62	65375	795
KROAT	19157	174	230572	2613
B HERZ			40430	350
MAZED			57782	434
MAROKK	21153	68	172495	1127
TUNES	12476	59	109663	601
KUWAIT			12768	111
VIETN			13961	111
PHILIP			35712	493
JAPAN			33246	473
HONGK	925	18	37574	265

5515 21 10

GEW POLY/MODAC-SPFS M KSTL FIL ROH

	M2		M2	
EINF	*	*	*	*
AUSF	*	*	*	*

5515 21 30

GEW POLY/MODACRYL KSTL FILAM BEDR

	M2		M2	
EINF	*	*	4715*	23*
GEW DT			8	
PV			696	4
EU			3288	14
AUSF	939*	9*	64473*	518*
GEW DT	2		106	
PV			4996	25
EU	939	9	54756	472
NIEDL			27814	256

5515 21 90

AND GEW POLY/MODACL-SPFS KSTL FIL

	M2		M2	
EINF	23163*	211*	290264*	1992*
GEW DT	44		543	
PV			14463	50
EU	18721	159	251722	1804
NIEDL			9914	60
ITAL	4071	24	162378	1049
OESTER	10798	100	47729	446
AUSF	98893*	671*	1234609*	8258*
GEW DT	207		2690	
PV	12214	72	124191	811
EU	69934	484	738415	4714
FRANKR	8883	49	67549	374
NIEDL	15998	114	254943	1517
G BRIT	7842	42	59373	346
DAENM	2849	25	55427	382
OESTER	22027	181	185482	1316
BELGI	8095	39	66183	367
SCHWZ			68891	460
LITAU	11710	67	12424	73
POLEN	6279	41	70611	612
RUMAEN	1051	13	82217	535
MAZED			19392	140

Wichtigste Ursprungs- und Bestimmungs-Laender	OKTOBER 1999		JAN./OKT. 1999	
	dt = 100kg	1000 DM	dt = 100kg	1000 DM
TUNES	650	4	45225	334
USA	488	7	23417	201
PHILIP			19334	202

5515 22 11

ACRYLGEW M GESTR WOLLE USW GEM ROH

	M2		M2	
EINF	*	*	*	*
AUSF	6900*	60*	9277*	81*
GEW DT	14		19	
PV	6900	60	6900	60

5515 22 19

AND ACRYLGEW M GESTR WOLLE USW GEM

	M2		M2	
EINF	25421*	133*	694158*	3762*
GEW DT	68		1874	
EU	25421	133	694158	3762
ITAL	25421	133	692534	3748
AUSF	30471*	186*	825525*	4525*
GEW DT	82		2193	
PV	21517	137	612060	3326
EU	607	6	1991	15
SCHWZ	125	1	8965	55
POLEN	3001	17	95733	584
RUMAEN	12564	96	92357	565
UKRAIN			129263	739
RUSSLD			48413	228
MAZED			30744	228
VIETN			45893	235
INDONE			50526	236
CHINA	195	1	100073	467
HONGK			55480	277

5515 22 91

ACRYLGEW M GEK WOLL/TIERH ROH/GEBL

	M2		M2	
EINF	*	*	5126*	13*
GEW DT			10	
EU			5126	13
AUSF	*	*	5295*	21*
GEW DT			4	
EU			4973	17

5515 22 99

AND ACRYLGEWEBE GEK WOLLE USW GEM

	M2		M2	
EINF	1118*	8*	27403*	280*
GEW DT	3		64	
EU	1118	8	24746	254
ITAL	1118	8	23324	222
AUSF	429*	4*	22723*	176*
GEW DT	1		51	
PV	429	4	15632	106

5515 29 10

AND POLY/MODACRYLACRYLGEW ROH/GEBL

	M2		M2	
EINF	*	*	*	*
AUSF	39181*	419*	103134*	987*
GEW DT	104		267	
PV			3485	17
EU	17491	301	33095	571
FRANKR	17491	301	32852	565
VIETN	21690	118	65047	375

5515 29 30

AND POLY/MODACRYLGEWEBE BEDRUCKT

	M2		M2	
EINF	1017*	10*	9331*	114*
GEW DT	1		8	
EU	84	1	1403	13
AUSF	*	*	*	*

Wichtigste Ursprungs- und Bestimmungs-Laender	OKTOBER 1999		JAN./OKT. 1999	
	dt = 100kg	1000 DM	dt = 100kg	1000 DM
5515 29 90				
AND GEWEBE A POLY/MODACRYL-SPINNF				
	M2		M2	
EINF	42261*	346*	1029852*	6093*
GEW DT	112		2519	
EU	42056	344	971063	5638
ITAL	34601	282	933163	5314
BELGI	7111	59	17969	159
TUERK			52190	413
AUSF	72503*	547*	929916*	6077*
GEW DT	161		2271	
PV	28661	178	542574	3182
EU	3374	55	59540	706
SCHWZ	577	4	11410	114
POLEN	15130	102	149587	1071
UNGARN	696	7	19947	180
RUMAEN	9104	95	87281	483
BULGAR	18446	138	42654	310
UKRAIN	11644	59	106781	596
W RUSS			18973	117
MOLDAU			32035	196
GEORG			20463	133
B HERZ	659	4	37510	182
MAZED			54498	304
MAROKK	935	4	35671	151
TUNES	5336	48	42552	354
A EMIR			8475	61
5515 91 10				
GEW M SYNTH/KSTL SPFS GEM ROH/GEBL				
	M2		M2	
EINF	1079*	13*	4051*	42*
GEW DT	1		5	
AUSF	*	*	12954*	57*
GEW DT			18	
PV			211	3
5515 91 30				
GEW M SYNTH/KSTL SPFS GEM BEDRUCKT				
	M2		M2	
EINF	5035*	59*	18798*	298*
GEW DT	13		35	
EU			1855	18
SCHWZ	2030	35	11655	228
AUSF	11592*	123*	404786*	8083*
GEW DT	24		786	
PV	1098	7	16503	155
TUERK			353947	7646
POLEN	6159	71	29456	274
5515 91 90				
AND GEWEBE M SYNTH/KSTL SPFS GEM				
	M2		M2	
EINF	16653*	76*	244195*	1670*
GEW DT	43		487	
PV			4929	47
EU	15216	65	200565	1279
ITAL	980	7	42609	408
PORTUG			13036	108
BELGI	3717	20	84331	492
AUSF	64052*	480*	737717*	5195*
GEW DT	145		1755	
PV	56187	428	552718	3846
EU	3419	24	40502	330
TUERK			40201	276
LETTLD			14610	99
LITAU	13292	82	52109	325
POLEN			17258	187
TSCHE	371	6	15728	182
SLOWAK	6811	63	26920	210
RUMAEN	26161	181	335995	2301
BULGAR			15663	95
RUSSLD			54876	287
SLOWEN	8594	83	15489	153
KROAT	2081	11	12060	83
B HERZ			68292	458
5515 92 11				
GEW M GESTR WOLL/TIERH GEM ROH/GEB				
	M2		M2	
EINF	*	*	944*	9*
GEW DT			2	
EU			944	9
AUSF	*	*	*	*

Wichtigste Ursprungs- und Bestimmungs-Laender	OKTOBER 1999		JAN./OKT. 1999	
	dt = 100kg	1000 DM	dt = 100kg	1000 DM
5515 92 19				
AND GEW M GESTR WOLLE/F TIERH GEM				
	M2		M2	
EINF	10284*	110*	180501*	1328*
GEW DT	27		443	
EU	10284	110	178324	1311
ITAL	10284	110	174005	1283
AUSF	11681*	115*	209336*	1610*
GEW DT	37		510	
PV	3213	41	49464	450
EU	1023	7	68667	490
NIEDL	569	3	34958	209
TUERK			18012	110
POLEN			16607	144
RUMAEN	730	5	23276	173
TUNES			28219	214
5515 92 91				
GEW M GEKAEMMT WOLLE/TIERH GEM ROH				
	M2		M2	
EINF	*	*	*	*
AUSF	*	*	*	*
5515 92 99				
AND GEW M GEKAEMMT WOLLE/TIERH GEM				
	M2		M2	
EINF	*	*	12265*	19*
GEW DT			5	
EU			11325	12
AUSF	2509*	30*	123325*	1061*
GEW DT	4		267	
PV	1868	23	74829	681
EU			2910	39
POLEN			8456	89
UNGARN	755	9	7174	87
RUMAEN			50627	417
BULGAR			10047	54
SLOWEN	810	10	22648	217
5515 99 10				
AND GEWEBE SYNTH SPINNF ROH/GEBL				
	M2		M2	
EINF	*	*	97035*	111*
GEW DT			87	
EU			92839	104
OESTER			92839	104
AUSF	*	*	57773*	339*
GEW DT			108	
PV			27102	187
EU			20110	75
OESTER			20110	75
KROAT			19712	137
5515 99 30				
AND GEWEBE SYNTH SPINNFASERN BEDR				
	M2		M2	
EINF	27*	1*	52568*	107*
GEW DT			60	
EU			39627	42
AUSF	14714*	52*	171548*	619*
GEW DT	16		180	
PV	9262	32	136712	467
EU			1585	30
5515 99 90				
AND GEWEBE AUS SYNTH SPINNFASERN				
	M2		M2	
EINF	3049*	28*	172951*	1613*
GEW DT	4		366	
EU	2861	26	92482	906
FRANKR	35	4	11182	300
ITAL	1458	15	76103	562
JAPAN	20	1	57999	534
AUSF	16223*	251*	543098*	5170*
GEW DT	31		1092	
PV	4308	72	211775	1854
EU	4565	104	53872	668
FRANKR			22877	192

Wichtigste Ursprungs- und Bestimmungs-Laender	OKTOBER 1999		JAN./OKT. 1999	
	dt = 100kg	1000 DM	dt = 100kg	1000 DM
PORTUG			3469	85
OESTER	3898	96	11526	238
TUERK	550	6	31668	282
LITAU			24648	271
POLEN	3420	57	157750	1494
TSCHE	587	6	19110	180
SLOWAK	446	4	30220	396
RUMAEN	843	17	67773	536
BULGAR			38317	386
KROAT	308	3	20783	223
TUNES			18135	154
SRILAN			10178	84
5516 11 00				
GEWEBE >85% KUENSTL SPFS ROH/GEBL				
	M2		M2	
EINF	3796176*	3169*	51580490*	40967*
GEW DT	4482		55709	
EV	261522	141	1325937	932
LV	102827	70	315469	216
PV	722	7	4543	21
AUS LG	838725	507	10257967	6943
EU	484908	663	5422505	7584
FRANKR	27205	78	325129	523
NIEDL	20546	50	89625	211
ITAL	218815	269	2137456	3327
G BRIT	180228	214	1188398	1539
SPAN			30645	121
SCHWED	23243	25	36558	94
OESTER	14871	27	880107	1235
BELGI			707919	487
SCHWZ	26149	142	363669	1080
TUERK	43347	43	345947	276
POLEN	63613	113	209570	535
TSCHE	642574	626	9017702	7365
SLOWAK	283640	177	3415158	2220
SLOWEN	31523	58	134332	237
USA			13936	101
THAIL			154812	63
INDONE	762896	443	15389636	11197
CHINA	1394628	823	14869324	8536
SKOREA	19148	22	338807	419
TAIWAN	43028	50	1826212	1267
AUSF	1648999*	2260*	16582489*	20759*
GEW DT	1754		17273	
PV	14112	47	142557	592
EU	1277019	1663	13599507	15209
FRANKR	400511	391	6380840	6401
NIEDL	139553	198	772006	1036
ITAL	259790	302	2816795	2918
G BRIT	356752	528	1520325	2127
GRIECH	9917	17	155524	276
SPAN	49857	62	1104735	1178
OESTER	44030	132	534484	708
SCHWZ	11619	20	646931	1085
TUERK	34185	39	328614	404
POLEN	32296	48	451365	834
TSCHE	188686	160	303019	300
UNGARN	11142	34	366547	618
RUMAEN	33929	129	178450	553
SLOWEN			128389	174
AEGYPT	12172	45	104084	359
MALAYS	10879	25	133970	319
5516 12 00				
GEWEBE>85% KUENSTL SPINNF GEFAERBT				
	M2		M2	
EINF	837387*	3099*	7425090*	26513*
GEW DT	1172		11080	
PV			10603	89
AUS LG			59	2
EU	340265	1994	2763340	15201
FRANKR	28134	97	609918	2956
NIEDL	4656	31	179054	435
ITAL	75053	470	1107706	6053
G BRIT			52853	367
PORTUG			14986	84
SPAN	167338	953	454843	2591
OESTER	57541	429	298688	2448
BELGI	7543	14	45176	261
SCHWZ	10485	81	133938	1173
TUERK	40044	145	339789	1717
LITAU	5088	8	125800	181
TSCHE	251226	369	2184696	3452
RUMAEN			33903	116
BULGAR			17438	67
SLOWEN	23327	101	149698	478
KROAT	15003	63	61376	245
MAROKK			9678	57
USA	14801	58	36338	216
ISRAEL			546	55
INDIEN			189436	347
MALAYS	11330	16	586694	733
CHINA	111074	128	543243	511
JAPAN	12159	128	152997	1514
TAIWAN	30	1	30643	123
AUSF	1301210*	4883*	14593808*	59383*
GEW DT	1766		21446	
EV	68040	57	238097	411
PV	515106	2305	5671141	24219
EU	340246	1106	4112354	15422
FRANKR	43314	151	750803	2455
NIEDL	36311	133	1091627	1768
ITAL	113381	150	432015	650

Wichtigste Ursprungs- und Bestimmungs-Laender	OKTOBER 1999		JAN./OKT. 1999	
	dt = 100kg	1000 DM	dt = 100kg	1000 DM
G BRIT	6702	55	720383	5098
DAENM	62880	105	87580	265
GRIECH	8089	37	121331	568
PORTUG	36836	305	274713	2090
SPAN	8861	46	177705	810
OESTER	5801	28	230382	949
BELGI	3470	35	156506	435
SCHWZ	23420	55	204108	795
TUERK	47275	219	423399	1913
LETTLD	1323	8	93821	470
LITAU	52828	154	595503	2387
POLEN	151547	546	1575832	7643
TSCHE	72692	212	576405	2291
SLOWAK	31024	211	409080	1991
UNGARN	7623	41	217500	1061
RUMAEN	200564	790	2116286	7908
BULGAR	26317	166	309354	1619
ALBAN	2106	25	87615	415
UKRAIN	51615	196	586195	2198
W RUSS			27497	134
RUSSLD	9019	77	119142	570
SLOWEN	12281	29	164126	627
KROAT	12589	50	223147	1072
B HERZ	1375	5	123431	461
BR JUG			81991	325
MAZED	67380	292	438292	1784
MAROKK	87858	312	1063427	4193
TUNES	30238	151	302802	1458
USA			20206	107
BRASIL			10300	77
SYRIEN			50089	247
IRAN			100102	295
ISRAEL	18268	55	80023	257
SAUDIA	5126	11	63140	258
KUWAIT	12804	57	18847	70
HONGK			41274	299
5516 13 00				
GEWEBE >85%KUENSTL SPINNF BUNTGEW				
	M2		M2	
EINF	276759*	1326*	2339416*	11799*
GEW DT	357		2808	
PV			931	10
AUS LG	198	5	15623	197
EU	256812	1150	2219496	10755
FRANKR	2073	27	44980	564
ITAL	204035	816	1896599	8350
PORTUG			13907	106
SPAN	39444	224	145046	837
OESTER	4887	36	43167	337
BELGI	5469	38	53477	398
TSCHE	10446	104	50651	316
AUSF	114937*	1139*	1772626*	13734*
GEW DT	223		2732	
PV	66329	670	649151	6317
EU	18053	229	243913	2454
FRANKR	1103	26	9507	207
ITAL	3828	45	50718	459
G BRIT	1092	23	6749	183
GRIECH	2271	12	62561	289
PORTUG	899	6	50466	322
SPAN	215	7	6795	106
TUERK	3681	15	62855	343
LITAU	11657	73	33691	225
POLEN	25454	256	339053	2937
TSCHE	6006	140	127845	1459
SLOWAK	4296	57	41334	490
UNGARN	6311	70	29055	292
RUMAEN	20639	155	153038	1256
BULGAR	6279	32	119487	681
UKRAIN			16850	159
SLOWEN	3209	13	100582	599
KROAT	3885	22	59231	350
B HERZ			13759	88
MAROKK			66026	316
TUNES			124099	581
MAURIT			38134	168
USA	785	30	96911	527
HONGK	1618	20	13758	124
5516 14 00				
GEWEBE >85%KUENSTL SPINNF BEDRUCKT				
	M2		M2	
EINF	629695*	2062*	5628582*	18635*
GEW DT	865		7662	
PV			20679	156
AUS LG			34575	53
EU	100264	609	1186246	6524
FRANKR	19999	107	331272	1692
NIEDL	5993	31	161643	429
ITAL	25100	198	490727	3172
GRIECH			23523	90
PORTUG	225	1	14956	82
SPAN	7897	34	48677	246
OESTER	39046	232	112228	796
SCHWZ	33771	162	280194	1673
TUERK	158681	500	1113651	3398
TSCHE	262487	475	1327601	2597
SLOWAK	81	1	33112	56
SLOWEN	67712	268	798529	2201
INDONE			703671	1424
SKOREA	1425	7	10221	94
TAIWAN			12266	63
AUSF	1575428*	7994*	22257390*	95805*
GEW DT	2024		28936	

Wichtigste Ursprungs- und Bestimmungs-Laender	OKTOBER 1999		JAN./OKT. 1999	
	dt = 100kg	1000 DM	dt = 100kg	1000 DM
EV	111578	384	763958	3198
PV	412512	2070	5851201	24746
EU	282072	1429	4615671	20020
FRANKR	36295	218	701455	2897
NIEDL	9914	51	492076	1414
ITAL	2324	19	142048	533
G BRIT	157386	715	2352275	10413
DAENM	26972	171	127186	684
GRIECH	6204	45	193620	1075
PORTUG	7023	36	191057	1193
FINNL	2085	8	79690	252
OESTER	16415	61	128636	534
BELGI	11666	82	104065	581
SCHWZ	10756	58	154015	665
TUERK	11402	34	2262324	6751
LETTLD	23205	125	164178	948
LITAU	21261	124	345405	1912
POLEN	150580	920	1868150	11078
TSCHE	17866	118	451367	2279
SLOWAK	9067	49	293002	1475
UNGARN	18171	173	145680	856
RUMAEN	59776	340	1327565	6041
BULGAR	76610	448	765909	3778
ALBAN			649638	1015
UKRAIN	92472	344	964137	3702
W RUSS	2581	12	119025	549
MOLDAU	2150	11	24650	154
RUSSLD	34929	195	275454	1053
KROAT	3888	37	70760	476
B HERZ	2598	9	129163	621
BR JUG			291390	932
MAZED	103055	562	661462	3366
MAROKK	86972	371	2524545	9158
TUNES	240675	1147	1782446	8056
S AFR	27409	96	217967	790
USA	69346	459	989972	5131
KANADA			61599	331
MEXIKO	100268	395	159314	658
GUATEM	78710	248	340209	1274
EL SAL			23502	120
SAUDIA			11297	52
INDIEN			26355	168
SRILAN	1890	17	43528	343
INDONE	8904	62	37347	250
CHINA	35909	185	109965	527
AUSTRL			96094	338
5516 21 00				
GEW <85%KSTL SPFS M KSTL FILAM ROH				
	M2		M2	
EINF	604890*	1164*	10445674*	15674*
GEW DT	807		12500	
EV			311450	215
PV			7584	17
AUS LG	55720	90	1146022	1190
EU	512145	1008	7466909	11789
FRANKR	391877	709	2193506	3121
NIEDL	244	3	107325	350
ITAL	28754	121	2781664	4628
PORTUG			220816	396
SPAN	15625	61	253249	442
OESTER	25232	51	358174	1169
BELGI	50413	63	1551539	1673
SCHWZ	8520	24	116822	728
TUERK	2295	4	341676	525
PAKIST			54689	80
INDONE	41013	37	496275	473
CHINA	25410	36	837666	654
SKOREA	800	2	950353	1186
TAIWAN	14707	53	131714	154
AUSF	1274260*	2796*	11040208*	24582*
GEW DT	1850		13939	
PV	47705	90	945847	2102
EU	1077976	2349	8075474	17967
FRANKR	785196	1458	2658609	5175
NIEDL	3530	15	70063	182
ITAL	83657	214	1818486	2993
G BRIT	173595	567	2994309	8461
PORTUG	23	1	147583	381
SPAN	391	1	109568	159
BELGI	8935	16	131360	201
SCHWZ	19835	55	175349	559
POLEN	7748	35	91517	441
UNGARN	84785	152	1237746	2195
RUMAEN	27557	48	660175	1281
BULGAR	2562	19	132322	265
UKRAIN	4711	8	84602	145
MAROKK	2870	5	45329	209
TUNES	17386	36	155977	344
S AFR			15074	73
USA	7930	23	65160	195
HONGK			27400	91
5516 22 00				
GEW<85%KSTL SPFS KSTL FIL GEFAERBT				
	M2		M2	
EINF	2122937*	8179*	19269101*	80776*
GEW DT	2917		28554	
PV	4076	35	75888	659
AUS LG	537	2	167852	597
EU	1857956	6769	16544304	67048
FRANKR	805468	2534	8542132	29737
NIEDL	8400	50	269366	1221
ITAL	389592	2768	3457460	25287
SPAN	230941	649	1899131	5502
OESTER	9697	79	79237	938

Wichtigste Ursprungs- und Bestimmungs-Laender	OKTOBER 1999		JAN./OKT. 1999	
	dt = 100kg	1000 DM	dt = 100kg	1000 DM
BELGI	413133	683	2290966	4302
SCHWZ	472	9	49031	413
TUERK	57214	222	693364	3150
LITAU			91800	237
POLEN	2348	9	24333	175
TSCHE	621	5	80921	203
SLOWAK	301	10	36681	397
UNGARN	7703	69	22623	175
MEXIKO			6251	93
PERU	217	3	11588	122
CHINA			22575	75
SKOREA	98407	334	951517	3859
JAPAN	57638	618	249527	2953
TAIWAN	34332	76	404691	1390
AUSF	2977092*	13761*	27162512*	123440*
GEW DT	4839		41866	
EV	36156	49	97483	132
PV	1254502	5527	10274099	45405
EU	363420	2302	3641113	21053
FRANKR	28767	170	396543	2366
NIEDL	44396	238	511027	2585
ITAL	30791	422	255843	1856
G BRIT	60600	566	636410	4581
DAENM	13888	82	106388	582
GRIECH	22039	68	239377	1033
PORTUG	70793	297	438208	3204
SPAN	9147	42	401506	1733
SCHWED	22008	105	109331	517
FINNL	19337	127	131818	704
OESTER	17635	76	233213	938
BELGI	22893	115	179497	980
SCHWZ	6700	50	96629	456
MALTA			50094	474
TUERK	32133	119	458389	1957
ESTLD	2023	8	20947	188
LETTLD	15365	48	162701	877
LITAU	14966	42	495094	2246
POLEN	484638	2709	4041460	21900
TSCHE	67971	309	762422	2816
SLOWAK	58024	386	715338	3755
UNGARN	28128	153	415097	2510
RUMAEN	454185	1917	2929420	12836
BULGAR	151539	460	1590809	5628
ALBAN	6703	24	193624	679
UKRAIN	165967	639	1236238	5372
W RUSS	17416	76	122291	620
RUSSLD	42144	171	255383	972
GEORG			10229	66
SLOWEN	3602	18	117823	1014
KROAT	18943	144	270652	1846
B HERZ	27234	205	203653	1099
BR JUG	5490	119	85684	592
MAZED	125783	413	1061395	3869
MAROKK	104595	559	2830955	9656
TUNES	535021	2050	3844297	14436
AEGYPT			31439	144
S AFR			46987	311
USA	45510	185	679688	1870
KANADA	11269	82	17041	109
BAHAMA	1340	11	19961	166
KOLUMB	1276	4	88751	210
IRAN	102000	299	204000	598
THAIL	21632	46	172060	600
VIETN			23654	126
MALAYS			42249	79
PHILIP			25221	232
SKOREA			13030	79
JAPAN	1645	9	29059	216
TAIWAN	4415	54	12088	138
HONGK	2903	32	70424	533
5516 23 10				
JACQGEW<85%KSTL SPFS>140CM BGEWEBT				
	M2		M2	
EINF	446103*	1259*	2416682*	7913*
GEW DT	867		4875	
EU	442379	1242	2326773	7533
FRANKR	4111	17	29732	188
ITAL	93468	238	273942	1042
BELGI	342522	966	2003496	6121
TUERK	1459	8	56770	229
AUSF	115562*	384*	1189621*	4222*
GEW DT	275		2765	
PV			7329	76
EU	20242	105	226878	1046
NIEDL			14074	107
G BRIT	13449	52	51192	246
TUERK	51027	128	582089	1661
TSCHE	4327	17	71379	327
KROAT	12736	39	71302	210
MAROKK			25881	143
5516 23 90				
AND GEW <85% KSTL SPFS BUNTGEWEBT				
	M2		M2	
EINF	247105*	1724*	2407008*	19388*
GEW DT	540		6063	
PV			4124	33
AUS LG			1779	25
EU	184426	1284	1979372	16294
FRANKR	21379	111	304374	2115
NIEDL	2595	22	12956	136
ITAL	95807	736	867957	7777
G BRIT	2327	27	14793	521
SPAN			46292	278

Wichtigste Ursprungs- und Bestimmungs-Laender	OKTOBER 1999		JAN./OKT. 1999	
	dt = 100kg	1000 DM	dt = 100kg	1000 DM
FINNL			8397	134
OESTER	51	2	11286	172
BELGI	62261	385	698049	5053
SCHWZ	39806	352	90935	996
TUERK	20928	51	174929	848
USA	1864	36	45684	636
SKOREA			51917	232
AUSF	304611*	1975*	2575790*	17940*
GEW DT	575		4846	
PV	172642	1100	1116537	7907
EU	14969	110	202039	1752
ITAL	1233	17	34650	311
PORTUG	10001	47	94770	579
OESTER	1802	10	30831	308
SCHWZ	2146	14	24487	178
TUERK	6411	31	43749	280
LETTLD	1408	17	39095	323
LITAU			54227	406
POLEN	66144	458	554457	4085
TSCHE	6950	21	66914	464
SLOWAK	1295	14	41058	320
UNGARN	11110	77	99866	617
RUMAEN	87402	548	379293	2374
BULGAR	6903	34	115430	712
ALBAN			15801	75
UKRAIN	8603	44	113676	753
SLOWEN	1081	13	78849	914
KROAT	45163	298	114467	875
B HERZ			27570	220
MAZED	5530	52	103227	663
MAROKK	9132	59	185037	827
TUNES	20842	107	203776	1412

5516 24 00

GEWEBE <85% KSTL SPINNF BEDRUCKT

	M2		M2	
EINF	223941*	1109*	1912448*	10475*
GEW DT	278		2570	
PV			26778	115
AUS LG			29014	100
EU	179138	858	1255700	7385
FRANKR	16206	95	335459	1789
NIEDL	1571	14	28144	204
ITAL	17734	82	213509	1921
SPAN	140697	641	605491	2868
OESTER	2730	26	59916	547
SCHWZ	2631	22	44360	425
TUERK	26409	156	366533	1666
LITAU			74994	190
UNGARN	2617	17	90960	434
AUSF	467653*	3102*	5040072*	30352*
GEW DT	680		6969	
EV			10030	78
PV	165239	1070	1399957	8117
EU	166291	1235	1849021	11305
FRANKR	21120	175	425462	2436
NIEDL	12770	93	207428	1350
ITAL	11144	91	229383	941
G BRIT	37012	268	451300	3042
DAENM	33482	267	142995	1025
GRIECH	7813	64	47439	307
PORTUG	3891	28	81127	545
SPAN	14088	109	48007	302
SCHWED	16382	83	65235	389
OESTER	2179	14	54842	376
BELGI	4064	34	64929	392
SCHWZ	1231	7	39632	266
TUERK	17651	75	59779	343
LETTLD	3260	23	43853	313
LITAU	3932	30	68578	432
POLEN	50089	331	585658	3784
TSCHE	4901	43	49971	330
SLOWAK	770	5	44527	328
UNGARN	785	7	86904	635
RUMAEN	64405	280	359149	1863
BULGAR	17274	173	244062	1287
ALBAN			38708	199
UKRAIN	4530	21	62501	345
RUSSLD	19767	121	64191	436
KROAT	2881	29	40304	312
BR JUG			35023	179
MAZED	7090	53	309056	1684
MAROKK	32219	225	196261	1190
TUNES	31457	210	327301	1759
USA	13801	91	150711	1083
KANADA			38411	266
MEXIKO	2364	10	47544	228
SINGAP	1390	5	67232	343
AUSTRL			32447	247

5516 31 00

GEW<85% KSTL SPFS M WOLL/TIERH ROH

	M2		M2	
EINF	4913*	31*	95428*	701*
GEW DT	11		187	
EU	4913	31	95225	699
FRANKR	559	2	18244	88
ITAL	1963	16	53792	512
AUSF	41116*	287*	123155*	1025*
GEW DT	73		268	
PV			12110	172
EU	35643	209	40494	264
ITAL	35643	209	38883	211
TUERK	443	3	8505	101
POLEN	2828	60	17218	176
UNGARN	93	1	7081	98
RUMAEN			5243	75

5516 32 00

GEW<85% KSTL SPFS M WOLL/TIERH GEF

	M2		M2	
EINF	43242*	510*	925153*	11723*
GEW DT	88		1911	
PV			2540	26
EU	43196	509	911051	11594
FRANKR	263	3	41046	500
ITAL	41913	493	859325	11000
SCHWZ			7548	79
AUSF	112221*	1357*	1143306*	13905*
GEW DT	237		2521	
PV	55635	618	569626	6613
EU	12379	169	140333	2112
NIEDL	133	1	13643	224
ITAL	2413	39	11741	171
GRIECH			11310	195
PORTUG	7539	89	93428	1385
TUERK	185	2	40884	337
LETTLD			24121	213
POLEN	14268	149	219017	2675
TSCHE	10911	163	46485	580
UNGARN	6667	105	91811	1280
RUMAEN	34339	338	248726	2986
BULGAR	4423	52	69660	702
UKRAIN	1548	12	48177	467
RUSSLD	1319	16	8322	107
SLOWEN	4474	74	42499	691
KROAT	268	3	26326	340
MAZED	5556	65	43769	389
TUNES	13706	180	47227	550
USA	290	3	4304	70

5516 33 00

GEW<85% KSTL SPFS M WOLL/TIERH BGW

	M2		M2	
EINF	76116*	584*	1331286*	12242*
GEW DT	169		3179	
PV			300	3
EU	74429	572	1168024	11678
FRANKR	1920	5	17088	153
ITAL	49708	500	962430	10721
G BRIT	683	8	58692	398
OESTER	8789	21	112209	319
TSCHE	1687	12	146329	513
AUSF	130158*	1388*	1354900*	15497*
GEW DT	251		2893	
PV	78744	916	710186	8562
EU	7876	89	148338	1641
NIEDL	83	1	12775	152
ITAL	1462	8	32857	307
G BRIT			16898	152
GRIECH	476	3	16024	230
PORTUG	5142	67	49694	578
TUERK	4091	19	51602	529
LETTLD	1861	22	20930	280
LITAU	10357	115	51640	483
POLEN	21896	242	320176	3721
TSCHE	6418	57	40372	478
SLOWAK	2237	25	49294	681
UNGARN	13989	185	80361	1128
RUMAEN	37764	382	207110	2469
UKRAIN	3876	49	29585	361
RUSSLD	3759	33	15636	170
SLOWEN	1929	12	56097	514
KROAT	902	9	151382	1773
MAROKK	2721	33	20765	216
TUNES	2986	34	19720	237
USA	932	13	20971	201

5516 34 00

GEW<85%KSTL SPFS M WOLL/TIERH BEDR

	M2		M2	
EINF	*	*	27129*	357*
GEW DT			57	
EU			25769	345
ITAL			25388	342
AUSF	11466*	60*	51328*	417*
GEW DT	27		104	
PV	2377	16	14379	146
EU	47	1	13657	121
PORTUG			10813	102
POLEN	1352	9	11161	108

5516 41 00

GEW<85%KSTL SPFS M BAUMW ROH/GEBL

	M2		M2	
EINF	84424*	286*	2311743*	3237*
GEW DT	166		3441	
EV			219948	207
AUS LG			251072	228
EU	82122	281	689569	1840
FRANKR	8907	15	330649	620
NIEDL	69564	253	284849	963
ITAL	948	6	8083	91
SPAN			19897	86
TSCHE			330091	205
SLOWAK	1674	1	381800	254
THAIL			54812	64
INDONE			357317	317
CHINA			219948	207
SKOREA			235332	249
AUSF	218840*	440*	2316005*	4057*
GEW DT	395		2953	
PV	16495	79	103568	506
EU	165963	262	1862143	2469
FRANKR	1884	4	17247	68
NIEDL	80071	129	801207	916
G BRIT	62762	47	632571	504
PORTUG	12807	32	240198	349
OESTER	4599	21	80858	409
SCHWZ	35564	94	98848	381
SKOREA			79380	82

5516 42 00

GEW<85%KSTL SPFS M BAUMW GEFAERBT

	M2		M2	
EINF	56045*	463*	775214*	5837*
GEW DT	123		1761	
EU	35720	352	590114	4995
FRANKR	14780	109	265241	2052
ITAL	13664	217	215880	2436
SPAN			20212	170
OESTER	5561	18	75829	254
TSCHE	12974	41	70669	222
AUSF	215634*	1629*	1831508*	14140*
GEW DT	503		4256	
PV	32868	247	447104	3739
EU	74939	402	476707	3005
NIEDL	7280	47	115821	564
ITAL	9074	96	53762	507
PORTUG	38512	142	142018	739
SCHWZ	2191	19	37069	300
MALTA			16880	135
TUERK	717	6	16475	151
LITAU	795	6	14300	98
POLEN	36542	256	397831	2892
SLOWAK	6466	35	24617	211
UNGARN	8435	53	70263	564
RUMAEN	22583	163	195715	1780
BULGAR	864	4	78340	500
RUSSLD	12567	82	37353	172
KROAT	1036	8	18467	158
B HERZ			20141	176
MAZED	1129	16	18177	162
MAROKK	615	5	23664	207
TUNES	28995	437	225172	2361
INDONE			12021	100

5516 43 00

GEW<85%KSTL SPFS BAUMW BUNTGEWEBT

	M2		M2	
EINF	175487*	911*	2302721*	11923*
GEW DT	399		5089	
AUS LG			6533	145
EU	168284	861	1967117	10114
FRANKR	9880	63	69020	617
ITAL	35697	419	409016	4559
PORTUG	447	4	19276	168
SPAN	2842	17	221768	1109
OESTER	97852	238	1054312	2485
BELGI	15864	97	172376	1065
TUERK	5026	12	189621	833
TSCHE	1040	7	92078	355
USA	1087	27	28527	521
AUSF	192369*	1187*	2197471*	14322*
GEW DT	395		4737	
PV	23255	132	503956	3314
EU	53117	440	715524	5445
FRANKR	17452	138	122384	1091
NIEDL	3142	28	36323	294
ITAL	2198	70	107204	752
G BRIT	11985	83	82427	927
GRIECH	2940	13	50463	283
PORTUG	4553	17	30992	149
OESTER	8270	41	203833	1175
BELGI	776	21	48431	433
SCHWZ	5674	39	118827	583
POLEN	23116	144	147579	1078
TSCHE	5405	20	66771	524
SLOWAK	10300	83	33368	200

Wichtigste Ursprungs- und Bestimmungs-Laender	OKTOBER 1999 dt = 100kg	OKTOBER 1999 1000 DM	JAN./OKT. 1999 dt = 100kg	JAN./OKT. 1999 1000 DM
UNGARN	3576	17	41899	247
RUMAEN	6663	34	183462	1111
BULGAR	6859	26	104952	506
ALBAN			66333	489
RUSSLD	14085	39	66660	224
SLOWEN	4240	16	95737	403
KROAT	6956	47	22926	169
B HERZ			6896	86
MAZED			148495	913
USA	28267	151	167537	1138
5516 44 00				
GEW<85% KSTL SPFS M BAUMW BEDRUCKT				
	M2		M2	
EINF	43984*	241*	564127*	3000*
GEW DT	86		1239	
EU	43984	241	546696	2940
FRANKR	12306	57	146909	891
NIEDL	11358	53	81795	384
ITAL	3678	44	23876	267
SCHWED	976	5	44888	225
BELGI	13711	61	227126	1033
AUSF	74967*	407*	1148704*	6904*
GEW DT	174		2690	
PV	4194	29	186798	1245
EU	17989	86	174738	1014
OESTER	8737	31	33492	172
TUERK	1680	10	35142	211
POLEN	12639	87	236301	1470
UNGARN	187	1	23601	165
RUMAEN	2401	14	65407	391
BULGAR	1690	10	30186	241
UKRAIN	443	3	16839	151
SLOWEN	428	3	24778	245
KROAT	1122	7	29568	227
MAROKK	2773	20	30251	153
TUNES	2214	16	121676	808
KENIA			16134	55
ISRAEL	13348	54	79850	324
HONGK			15420	81
5516 91 00				
AND GEWEBE KSTL SPFS ROH/GEBLEICHT				
	M2		M2	
EINF	309986*	629*	5095822*	8993*
GEW DT	520		6679	
AUS LG	92583	101	395507	359
EU	127266	311	4234336	7491
FRANKR	2712	7	447358	986
ITAL	64457	92	3080434	4590
SPAN	40811	167	237093	922
OESTER	19286	45	469294	992
SCHWZ	5051	43	78266	502
TSCHE	20581	85	75006	233
CHINA	77249	99	323062	281
SKOREA			27383	91
TAIWAN	75026	78	292948	294
AUSF	179727*	530*	1120167*	3060*
GEW DT	267		1606	
PV	5578	38	16338	104
EU	145698	352	991367	2447
FRANKR	34047	80	192023	505
ITAL	32264	92	203156	513
G BRIT	149	2	72379	394
OESTER	29043	65	339712	544
BELGI	18411	48	44960	156
SCHWZ	1500	9	58998	220
5516 92 00				
AND GEWEBE KSTL SPINNF GEFAERBT				
	M2		M2	
EINF	394609*	2295*	4358911*	29255*
GEW DT	694		8775	
PV			23414	177
EU	229586	1398	3272713	22569
FRANKR	82102	466	823153	4718
NIEDL	3812	38	71062	358
ITAL	129710	821	1999022	14637
G BRIT			42429	183
SPAN			29166	223
OESTER	10501	39	70103	700
BELGI	3461	34	230129	1680
TUERK	18315	94	71837	329
POLEN	1592	26	14904	127
TSCHE			113981	312
INDIEN			45559	336
SKOREA	135483	747	666082	4206
JAPAN			50842	744
TAIWAN	3052	16	82037	408
AUSF	857014*	5787*	9524559*	64112*
GEW DT	1725		18775	
PV	428793	2494	4499645	27410
EU	146015	1093	1959786	14054
FRANKR	3159	33	190693	1265
NIEDL	6719	63	230789	1022
ITAL	44548	291	227028	1658
G BRIT	27369	194	275354	2065
DAENM	7224	48	78770	473
GRIECH	4823	27	89093	502
PORTUG	8964	54	224126	1581
SPAN	8326	21	64133	429
SCHWED	7253	70	77767	869
FINNL	22097	209	156741	1353
OESTER	6155	61	261594	2212
BELGI	4278	32	59119	496
NORWEG	1575	36	12837	206
SCHWZ	12745	84	120752	705
TUERK	9021	45	176364	941
LETTLD	886	7	76341	541
LITAU	40502	181	324184	1715
POLEN	198254	1335	1614816	12563
TSCHE	16019	193	200817	2013
SLOWAK	18657	384	256932	3351
UNGARN	7494	110	138594	1266
RUMAEN	119186	728	1137418	7697
BULGAR	7734	39	369945	2148
ALBAN	2935	18	29957	198
UKRAIN	57271	301	529676	2452
W RUSS			46314	204
MOLDAU	7304	43	64901	387
RUSSLD	20175	123	59593	344
SLOWEN	2096	23	77231	840
KROAT	2593	68	61539	667
B HERZ	2741	20	140722	864
BR JUG	5833	38	128640	740
MAZED	9597	84	267730	1682
MAROKK	95927	386	816595	4092
TUNES	46200	356	411530	3013
MEXIKO	4124	15	27391	135
LIBAN			31692	93
VIETN			42387	191
SINGAP	3108	25	29645	154
HONGK			33419	309
5516 93 00				
AND GEWEBE KSTL SPINNF BUNTGEWEBT				
	M2		M2	
EINF	261806*	1968*	5300882*	27801*
GEW DT	545		10761	
PV			2953	21
AUS LG	5359	20	32476	315
EU	238523	1822	5064655	26370
FRANKR	1701	13	67942	540
ITAL	186047	1498	2560228	18975
PORTUG	12707	54	68483	251
OESTER	12628	56	2207689	5340
BELGI	21516	136	124092	995
SCHWZ	1743	38	39545	488
TSCHE	10192	45	80276	272
SLOWAK			44467	98
USA	1754	18	17545	352
AUSF	389300*	2806*	4724225*	32872*
GEW DT	769		9383	
PV	208958	1259	2070397	14971
EU	45199	404	897843	5716
FRANKR	7944	94	46605	514
NIEDL	5363	37	398397	2145
ITAL	3043	43	48565	505
G BRIT	7556	62	47124	443
GRIECH	527	4	17116	161
PORTUG	11626	73	111638	656
SCHWED	797	7	25903	126
OESTER	2579	24	95101	447
BELGI	1300	14	27459	242
SCHWZ	16608	166	112008	672
MALTA	8640	30	83968	338
TUERK	26815	119	370028	2001
LETTLD	6811	50	84077	613
LITAU	5656	29	116302	693
POLEN	51396	343	505978	4812
TSCHE	9423	73	122129	979
SLOWAK	2150	17	76520	765
UNGARN	6133	48	83678	722
RUMAEN	48240	359	554564	4253
BULGAR	37558	267	209472	1504
ALBAN			4523	58
UKRAIN	5436	31	207722	1582
W RUSS	4763	19	94544	535
RUSSLD	6205	34	83589	582
SLOWEN	13689	205	50241	529
KROAT	8728	88	119278	944
B HERZ	6606	59	65485	417
BR JUG	3545	14	17406	126
MAZED	12265	111	145217	985
MAROKK	20132	82	134974	856
TUNES	12812	79	150876	1236
S AFR	2706	19	22121	135
USA	1106	12	27099	289
KANADA			35598	153
VIETN			16733	132
HONGK	11402	63	65574	326
5516 94 00				
AND GEWEBE KSTL SPINNF BEDRUCKT				
	M2		M2	
EINF	73720*	269*	440877*	2402*
GEW DT	86		562	
PV			1744	19
AUS LG			297	5
EU	58123	212	350731	1844
FRANKR	740	3	37398	262
ITAL	11232	91	151835	1116
SPAN	36804	76	79578	273
AUSF	211333*	992*	2492587*	11434*
GEW DT	331		3983	
PV	18304	105	342834	2202
EU	59486	354	893281	3584
FRANKR	28604	197	136587	565
ITAL	180	6	228076	714
G BRIT	5649	32	71328	393
DAENM			38402	243
PORTUG	9148	25	113577	426
SCHWED	316	2	21779	117
OESTER	4152	23	155166	553
SCHWZ	12767	71	112619	498
TUERK	3331	13	170908	736
POLEN	19288	96	300484	1739
UNGARN	13061	38	95300	368
RUMAEN	13932	73	150872	720
BULGAR	1694	6	69234	358
UKRAIN			33042	166
W RUSS			64428	343
RUSSLD	28227	86	119592	467
MAZED	5763	36	39727	242
MAROKK	7797	46	65392	423
TUNES	7811	47	54306	316
KANADA	737	3	32755	120

KAPITEL 56

WATTE,FILZE UND VLIESSTOFFE; SPEZIALGARNE; BINDFAEDEN, SEILE UND TAUE; SEILERWAREN

Wichtigste Ursprungs- und Bestimmungs-Laender	OKTOBER 1999 dt = 100kg	OKTOBER 1999 1000 DM	JAN./OKT. 1999 dt = 100kg	JAN./OKT. 1999 1000 DM
5601 10 10				
HYGIEN WAREN AUS WATTE A CHEMIEFASERN				
	DT		DT	
EINF	2193*	1959*	25191*	35929*
PV	564	150	2898	637
EU	1506	1789	22144	35118
FRANKR	1441	1702	5036	8527
G BRIT			16716	26251
OESTER	52	72	271	232
TSCHE	680	161	2958	711
AUSF	3200*	5127*	45169*	77608*
PV	105	12	105	12
EU	2732	4571	36709	65294
FRANKR	1615	2856	16922	30111
NIEDL	254	314	1786	2678
G BRIT	20	22	1050	1575
DAENM	179	280	1639	2536
SCHWED	207	317	1906	2833
FINNL	126	198	1232	1956
OESTER	4	10	718	984
BELGI	323	567	11437	22555
NORWEG	24	35	336	496
TSCHE	117	33	513	738
UNGARN			210	521
GHANA			85	113
USA	172	239	2590	3546
ISRAEL			383	536
AUSTRL	82	148	3662	5426
NEUSEE			185	252
5601 10 90				
HYGIEN WAREN AUS WATTE AND SPINNSTOFF				
EINF	763*	743*	9275*	11122*
EU			1935	4006
SCHWED			1879	3914
OESTER			40	74
SCHWZ	603	488	5058	3537
POLEN	2	2	683	702
USA			263	672
ISRAEL	121	222	915	1875
PAKIST			106	56
AUSF	215*	179*	1545*	2127*
EU	97	121	1281	1783
FRANKR	39	32	577	488
NIEDL			345	720
OESTER	51	77	342	522
SCHWZ	29	35	142	246
5601 21 10				
AND WAREN A WATTE A BAUMWOLLE HYDROHP				
EINF	1409*	1210*	15247*	14737*
PV			5	5
EU	1180	937	12546	11653
FRANKR	658	593	7485	5838
NIEDL	177	198	3694	4363
ITAL	109	124	966	888
PORTUG			125	90
SPAN			84	116
OESTER			35	73
BELGI	31	16	135	257
SCHWZ			220	340
USA	124	172	1148	1760
CHINA	100	99	1124	840
AUSF	941*	909*	14548*	17965*

Wichtigste Ursprungs- und Bestimmungs-Laender	OKTOBER 1999		JAN./OKT. 1999	
	dt = 100kg	1000 DM	dt = 100kg	1000 DM
EU	429	544	11813	15425
FRANKR	16	11	3410	5182
NIEDL	100	126	2280	3578
DAENM	17	20	292	332
SCHWED	62	61	169	169
FINNL	40	41	290	269
OESTER	176	264	4672	4791
BELGI	5	13	530	861
SCHWZ	8	13	400	424
POLEN	117	89	184	165
TSCHE	104	91	482	464
SLOWAK	21	20	267	214
UNGARN	197	79	720	318
AUSTRL			27	50
5601 21 90				
AND WAREN AUS WATTE AUS BAUMWOLLE				
EINF	657*	292*	6977*	4510*
EU	501	135	4401	2067
FRANKR	265	45	1901	491
OESTER	52	16	1466	984
BELGI	45	20	607	255
SCHWZ	58	82	529	934
THAIL			722	433
CHINA	64	59	890	631
AUSF	992*	1166*	11481*	13868*
PV			154	207
EU	865	1089	9467	12249
FRANKR	592	816	6086	9104
NIEDL	106	124	1150	1344
DAENM	38	49	364	481
PORTUG			533	236
FINNL	18	25	370	363
OESTER	72	40	511	304
POLEN			119	185
TSCHE			96	144
UNGARN	57	41	567	367
USA			712	282
5601 22 10				
WATTEROLLEN AUS CHEMIEFASERN <6MM				
EINF	3778*	6910*	14890*	22931*
EU	3731	6792	14271	21915
FRANKR	126	123	1222	1208
NIEDL			238	305
ITAL	3344	6286	9832	16302
G BRIT	247	369	2814	3988
BELGI	7	7	149	94
SCHWZ	27	28	443	596
AEGYPT	15	73	15	73
USA	1	7	69	167
AUSF	2778*	3591*	23059*	27014*
PV			8	9
EU	737	1303	4928	8460
FRANKR	11	20	641	863
ITAL	600	597	3329	3244
PORTUG	33	39	277	345
SPAN	83	626	498	3767
BELGI			132	136
LETTLD			962	999
POLEN	453	494	4481	4787
TSCHE	220	190	1584	1678
SLOWAK	50	61	285	345
UNGARN	23	31	386	488
RUMAEN	254	280	4847	4388
UKRAIN	184	214	1360	1124
RUSSLD	10	12	865	834
KIRGIS	544	623	798	850
SLOWEN	103	108	607	647
KROAT	41	44	239	282
A EMIR			237	260
PAKIST	55	58	124	149
INDIEN	24	40	242	371
INDONE	3	10	167	174
5601 22 91				
WATTEROLLEN AUS SYNTHET CHEMIEFASERN				
EINF	663*	635*	6531*	6641*
PV			24	13
AUS LG	13	19	63	83
EU	413	306	3573	2413
FRANKR	26	17	246	223
NIEDL	3	2	486	279
ITAL	370	272	2737	1825
SCHWZ	133	216	1375	2402
SLOWEN	78	47	412	246
USA	20	49	357	1050
MEXIKO			110	188
AUSF	3189*	2535*	32001*	26975*
PV	126	206	2176	2589
EU	1344	1090	14983	11775
FRANKR	154	132	1941	1731
NIEDL	460	319	5895	3987
ITAL	83	99	792	916
G BRIT	58	74	616	701
DAENM	150	93	1090	731
PORTUG	12	18	214	316
SCHWED	38	46	239	275
OESTER	172	156	2718	2051
BELGI	185	108	1193	711
SCHWZ	131	133	1213	1194
POLEN	699	344	7339	4935
TSCHE	51	42	709	732
UNGARN	646	478	2693	2087
RUMAEN	40	41	1091	1286
UKRAIN	22	52	484	778
RUSSLD	13	32	98	179
SLOWEN	2	5	156	176
TUNES	34	84	215	344
USA			140	98
SRILAN			254	171
THAIL	56	51	287	266
VIETN			67	186
MALAYS			116	148
TAIWAN			132	193
AUSTRL	16	23	221	338
5601 22 99				
WATTEROLLEN AUS KUENSTL CHEMIEFASERN				
EINF	758*	463*	5960*	3825*
EU	667	366	5068	2906
FRANKR	605	311	4519	2400
ITAL	62	57	514	466
SCHWZ	59	84	537	773
AUSF	2035*	2929*	16603*	22979*
PV			4	7
EU	1674	2366	14233	19560
FRANKR	1037	1578	8264	12288
NIEDL	96	92	946	970
G BRIT	329	440	2501	3389
SPAN	71	104	781	1140
OESTER	66	72	1006	1010
BELGI	65	69	632	686
POLEN	106	145	397	547
TSCHE	116	221	895	1345
VENEZU			151	110
MALAYS			75	103
5601 29 00				
AND WATTE UND WAREN DARAUS				
EINF	150*	73*	1004*	798*
EU	101	62	727	441
SCHWZ			111	223
AUSF	30*	52*	3249*	3011*
EU	14	32	924	570
OESTER	2	3	680	345
SCHWZ		1	1698	1674
RUSSLD			119	129
5601 30 00				
SCHERSTAUB KNOTEN NOPPEN A SPINNSTOFF				
EINF	3211*	4810*	39514*	55525*
AUS LG			11	3
EU	778	1331	8926	19753
FRANKR	202	260	1053	1316
NIEDL	293	601	4171	11216
ITAL	51	70	444	705
G BRIT	13	16	242	298
SPAN	159	197	1732	2156
BELGI	52	163	1135	3959
SCHWZ	316	404	5078	6368
USA	618	2039	4907	16238
CHINA			635	253
JAPAN	1229	961	19068	12665
TAIWAN	270	75	900	248
AUSF	1002*	1117*	12983*	12809*
EU	500	564	8185	7388
FRANKR	272	194	3530	2315
NIEDL	16	24	235	310
ITAL	93	126	1682	1540
G BRIT	22	27	264	325
SPAN			421	316
OESTER	85	172	1204	1583
BELGI	3	5	425	595
LUXEMB			37	54
SCHWZ	133	95	935	801
TUERK	74	85	402	548
LITAU	5	7	319	220
POLEN	71	41	401	304
TSCHE	109	159	996	1347
USA	52	63	810	976
CHINA			102	157
AUSTRL	29	59	174	284
5602 10 11				
NADELFILZ JUTE USW P 5303 N GETRAENKT				
EINF	*	*	74*	56*
EU			73	50
OESTER			73	50
AUSF	287*	81*	3070*	877*
PV			78	34
EU	77	24	907	261
POLEN	209	56	1831	494
5602 10 19				
NADELFILZ AND SPINNSTOFF NI GETRAENKT				
EINF	9124*	4462*	64231*	33175*
PV				3
AUS LG			4	23
EU	6026	3573	40355	25066
FRANKR	964	374	4111	1850
NIEDL	39	46	1885	1468
ITAL	1549	932	11602	6463
G BRIT	817	869	3421	4299
DAENM	2278	1184	16484	9001
PORTUG	95	27	995	249
SPAN			60	82
OESTER	209	102	1170	804
BELGI			494	759
TSCHE	851	268	7065	2163
UNGARN	1741	472	12732	3637
SLOWEN	212	78	2696	1226
CHINA			629	695
AUSF	8886*	5380*	94395*	81329*
EV			191	2460
PV	28	75	188	587
EU	7246	3683	73574	51942
FRANKR	1190	582	12755	9624
NIEDL	1902	755	16584	8070
ITAL	306	215	4051	6791
G BRIT	196	173	3800	4567
DAENM	453	218	3442	2296
GRIECH	22	23	354	485
PORTUG	91	141	844	1495
SPAN	61	40	1072	1634
SCHWED	203	109	2038	1545
FINNL	10	13	1349	900
OESTER	1440	769	10106	6721
BELGI	1372	645	17168	7781
NORWEG	15	29	303	532
SCHWZ	244	173	2884	1973
TUERK	28	65	305	799
POLEN	498	406	3863	4109
TSCHE	99	208	2304	2930
SLOWAK	22	34	305	495
UNGARN	65	85	794	2057
RUMAEN	19	61	216	653
UKRAIN	29	53	249	350
RUSSLD	11	29	207	441
SLOWEN	4	13	125	361
MAZED	7	12	73	143
USA	488	280	5475	5193
ARGENT	1	2	259	294
SYRIEN			54	111
SAUDIA			691	411
INDIEN		3	86	205
THAIL	2	7	52	208
INDONE			90	98
CHINA			107	448
SKOREA	17	43	157	961
JAPAN	16	20	570	3597
TAIWAN	4	20	80	178
AUSTRL			542	970
5602 10 31				
NAEHGEWIRK FLAECHENERZEUGN WOLL/TIERH				
EINF	*	*	3*	7*
AUSF	34*	46*	106*	133*
PV			1	4
5602 10 35				
NAEHGEWIRK FLAECHENERZEUG GROBE TIERH				
EINF	1*	1*	3*	3*
EU	1	1	3	3
AUSF	*	*	*	3*
5602 10 39				
NAEHGEWIRK FLAECHENERZEUG AND SPINNST				
EINF	130*	102*	940*	1045*
AUS LG	4	15	19	63
EU			486	451
ITAL			88	94
G BRIT			330	294
SCHWZ			305	431
SKOREA	96	63	96	63
AUSF	482*	382*	4883*	3928*
PV	160	169	207	218
EU	191	65	3290	2197
FRANKR			736	539
G BRIT			654	368
PORTUG			184	247
SPAN	14	8	252	256
SCHWED	177	58	1137	504
BELGI			222	185
SCHWZ	34	38	358	378
TUERK	11	14	236	299
POLEN	36	48	139	211
RUMAEN	74	78	76	81
TUNES	97	103	165	175

Wichtigste Ursprungs- und Bestimmungs-Laender	OKTOBER 1999		JAN./OKT. 1999	
	dt = 100kg	1000 DM	dt = 100kg	1000 DM
5602 10 90				
NADELFILZ NAEHGEW FLAECHERZ GETR USW				
EINF	2424*	944*	16830*	7792*
EU	994	537	5572	4593
FRANKR	105	21	880	210
NIEDL	365	105	1471	598
G BRIT	68	120	1941	1931
DAENM	302	136	470	207
OESTER	36	107	367	1435
SCHWZ	8	71	38	310
SLOWEN	1237	298	9504	2369
SKOREA			69	161
AUSF	12883*	5964*	101079*	57568*
PV	5	18	55	113
EU	10603	4354	76825	40083
FRANKR	319	693	3588	6992
NIEDL	7363	2205	38244	12052
ITAL	50	28	627	1272
G BRIT	671	403	10134	5643
DAENM	310	97	3172	1218
GRIECH	3	5	109	135
PORTUG	23	37	496	637
SPAN	7	14	2570	2404
FINNL	8	27	402	652
OESTER	116	113	3166	2723
BELGI	1729	729	14137	6125
SCHWZ	9	12	707	583
TUERK	48	128	314	685
POLEN	139	127	1075	1040
TSCHE	1335	512	12607	5579
SLOWAK	4	10	244	282
UNGARN	23	43	917	1006
RUSSLD	5	3	18	145
KROAT	6	9	235	236
LIBYEN			71	57
AEGYPT			96	53
USA	86	52	224	179
MEXIKO			777	393
CHILE			34	52
THAIL	258	226	3129	2738
VIETN	6	4	191	217
INDONE	138	132	1259	1159
SKOREA	3	12	76	335
JAPAN			47	233
HONGK	161	203	1283	1479
AUSTRL	27	75	56	136
5602 21 00				
AND FILZ WOLLE/F TIERH NI GETRAENKT				
EINF	174*	276*	1254*	2675*
EU	58	117	938	2198
FRANKR	14	32	173	582
ITAL	37	63	387	745
SPAN	6	12	336	640
OESTER			22	133
INDIEN	103	145	195	274
AUSF	682*	1857*	8715*	23068*
PV	30	79	279	763
EU	233	564	3505	8626
FRANKR	8	44	262	708
NIEDL	108	165	836	1443
ITAL	27	75	681	2003
G BRIT	28	92	673	1793
PORTUG	11	36	233	669
SPAN	1	9	49	219
SCHWED	1	7	80	212
OESTER	23	66	421	822
NORWEG			116	254
SCHWZ	20	81	228	841
MALTA	6	11	99	226
TUERK	21	65	220	716
POLEN	142	515	734	2469
TSCHE	48	80	360	711
SLOWAK	8	21	68	233
UNGARN	5	26	232	753
RUMAEN	14	40	167	483
W RUSS			11	71
SLOWEN	5	20	81	284
KROAT	16	50	155	486
MAZED			64	204
USA	59	113	642	1389
KANADA	23	55	653	1292
MEXIKO			82	261
BRASIL			57	185
CHILE			28	90
ISRAEL			88	265
SKOREA	4	16	123	655
HONGK	3	10	47	153
AUSTRL	47	90	415	890
5602 29 10				
AND FILZ A GROB TIERH N GETRAENKT USW				
EINF	3*	3*	10*	9*
EU	3	3	10	9
AUSF	4*	2*	9*	10*
5602 29 90				
AND FILZ AND SPINNSTOFF NI GETRAENKT				
EINF	200*	130*	3827*	2099*
EU	98	53	3259	1700
FRANKR	13	18	96	71
ITAL	60	19	2712	1367
OESTER	23	14	192	155
TAIWAN	71	61	142	150
AUSF	45*	71*	1441*	1150*
PV			4	4
EU	16	22	1174	645
NIEDL	1	1	121	76
ITAL	10	7	110	74
SPAN		1	370	149
OESTER	3	5	378	168
5602 90 00				
ANDERE FILZE AUCH GETRAENKT BESTR USW				
EINF	245*	190*	2388*	2140*
PV			6	6
EU	46	88	402	863
FRANKR			64	198
ITAL	39	51	134	240
OESTER	4	8	155	320
TSCHE	180	43	1598	413
ISRAEL			155	57
TAIWAN			94	302
AUSF	354*	400*	1839*	2861*
PV	38	63	118	189
EU	222	163	1143	1126
G BRIT	88	54	313	226
OESTER	11	25	244	255
SCHWZ	11	17	98	194
UNGARN	50	82	222	374
MAZED			17	82
USA	1	3	32	96
JAPAN			28	352
5603 11 10				
VLIESSTOFF SYNTH FILAM BESTR <25G/M2				
EINF	1048*	1196*	7226*	8440*
EU	847	579	5650	4603
FRANKR	23	49	825	750
NIEDL	52	56	287	317
ITAL	517	272	2197	1205
OESTER			302	365
BELGI	199	110	1317	1106
LUXEMB	37	68	307	477
SCHWZ	137	393	853	2051
UNGARN			5	70
USA		47	166	1045
JAPAN	31	122	101	335
AUSF	4668*	4947*	26861*	37300*
PV	291	620	3232	7510
EU	3766	2941	16742	15421
FRANKR	1213	1013	6311	5467
NIEDL	18	21	375	403
ITAL	560	510	2689	2922
G BRIT	934	463	2620	1420
GRIECH	146	146	374	798
PORTUG	11	23	177	430
SPAN	66	91	421	688
OESTER	329	317	1477	1529
BELGI	349	286	1795	1452
SCHWZ	74	104	1155	1749
TUERK	37	97	413	1086
LITAU	28	63	307	743
POLEN	75	212	1059	3172
TSCHE	22	73	523	849
SLOWAK	15	41	202	482
UNGARN	11	31	117	397
RUMAEN	207	447	1973	4682
BULGAR	37	108	232	734
UKRAIN	34	70	429	873
MOLDAU	31	51	202	343
RUSSLD	19	40	238	450
SLOWEN	4	18	114	414
KROAT	6	17	117	369
BR JUG			54	93
MAZED	36	80	431	893
MAROKK	29	96	384	1206
TUNES	73	264	444	1358
A EMIR	72	31	967	382
VIETN	9	26	57	160
HONGK	4	12	179	313
5603 11 90				
AND VLIESSTOFF SYNTH FILAMENT <25G/M2				
EINF	24541*	10682*	205215*	87903*
EU	20383	8778	181863	74688
FRANKR	1555	773	18186	9343
NIEDL	429	330	1975	1666
ITAL	10500	4691	89288	35921
G BRIT	7198	2578	60606	22700
DAENM			8050	2534
GRIECH		1	102	122
SPAN	10	4	300	143
SCHWED	157	208	717	1000
FINNL	441	153	1942	805
OESTER			210	178
BELGI	84	33	386	202
POLEN	115	50	256	113
TSCHE	3612	1201	10129	3659
S AFR	20	7	969	382
USA	242	497	2128	3844
MEXIKO	3	5	1392	925
ISRAEL	147	86	4232	1970
THAIL			3653	1558
JAPAN	1	2	113	324
TAIWAN	3	35	100	145
AUSF	25261*	9940*	187720*	81404*
PV	3	14	145	905
EU	20326	7622	147435	59399
FRANKR	2671	1052	26576	10246
NIEDL	3556	1363	24307	10350
ITAL	2826	1043	19992	7421
G BRIT	3676	1398	25456	9448
DAENM	2368	274	9803	2717
GRIECH	50	39	891	438
SPAN	1780	705	19983	7202
SCHWED	2800	1255	14024	6417
FINNL	24	20	1203	907
OESTER	340	214	3014	1905
BELGI	202	244	1843	2064
ISLAND			71	83
NORWEG	1	1	545	480
SCHWZ	156	136	3326	1738
TUERK	80	26	717	279
POLEN	800	313	9074	3873
TSCHE	253	137	2326	1338
SLOWAK	134	81	372	303
UNGARN	7	22	403	392
RUMAEN	8	32	150	551
SLOWEN	32	31	581	483
KROAT	5	22	217	247
LIBYEN			235	109
S AFR			787	311
USA	581	278	4368	3586
KOLUMB			189	81
ZYPERN	179	82	1754	788
ISRAEL	1	1	405	231
A EMIR	1402	610	3327	1251
INDIEN			229	113
VIETN	11	8	78	367
SINGAP			168	165
JAPAN	114	58	2985	1164
TAIWAN	833	345	5726	2550
HONGK	52	19	675	511
AUSTRL	169	64	607	276
5603 12 10				
VLIESSTOFF SYNTH FIL BESTR 25-70G/M2				
EINF	3811*	1956*	15582*	16369*
AUS LG		1	1	16
EU	3411	1457	11847	12026
FRANKR	33	32	2304	3894
NIEDL	3114	1195	4634	3438
ITAL	97	42	1068	880
G BRIT	98	105	816	904
DAENM	11	28	41	143
SCHWED	33	31	2129	2065
OESTER			526	423
TSCHE	99	186	1144	1936
USA	15	43	358	374
ISRAEL	168	82	1324	715
SKOREA		5	364	353
JAPAN	93	150	476	846
AUSF	869*	1936*	8511*	20755*
PV	187	335	1539	4001
EU	165	360	2986	5979
FRANKR	18	27	293	599
NIEDL	37	96	469	1114
ITAL	5	11	216	512
G BRIT	7	38	201	471
DAENM	50	63	423	756
PORTUG	10	36	151	385
OESTER	15	16	635	920
BELGI	14	27	332	788
SCHWZ	7	15	157	293
TUERK	50	124	393	1135
POLEN	75	210	963	2486
TSCHE	5	18	218	543
SLOWAK	12	40	171	489
UNGARN	10	40	120	417
RUMAEN	117	364	643	2341
BULGAR	3	9	104	235
UKRAIN	53	75	332	563
W RUSS	13	23	243	400
RUSSLD	12	25	183	415
KROAT	39	94	371	1006
B HERZ	10	19	217	492
TUNES	55	94	140	367
USA	43	62	228	315
PAKIST			21	105
SRILAN	43	13	120	254
VIETN			13	226
INDONE			4	79
PHILIP			10	208
CHINA			79	256
HONGK	18	168	25	243
AUSTRL			54	182
5603 12 90				
AND VLIESSTOFF SYNTH FILAM 25-70G/M2				
EINF	15532*	13662*	131489*	106076*
EU	9535	8792	79282	66454
FRANKR	739	752	6508	7173
NIEDL	1632	956	9807	6266
ITAL	2271	1206	18371	9446
G BRIT	203	90	6023	3776
SPAN	97	59	575	279

Wichtigste Ursprungs- und Bestimmungs-Laender	OKTOBER 1999		JAN./OKT. 1999	
	dt = 100kg	1000 DM	dt = 100kg	1000 DM
SCHWED	1611	950	11514	7471
FINNL	52	44	393	366
OESTER	2	2	1563	1806
BELGI	449	611	7327	6552
LUXEMB	2462	4109	16959	23128
SCHWZ	1	2	79	156
POLEN	122	52	1036	458
TSCHE	942	507	4934	2584
USA	1257	2113	9897	14211
MEXIKO	446	297	11844	7817
ISRAEL			1330	813
SAUDIA			265	98
CHINA	6	29	59	285
SKOREA	2782	1576	19366	10873
TAIWAN	223	176	2668	1855
AUSF	12750*	10276*	108976*	86213*
PV	3	20	681	2168
EU	8819	7025	70306	53126
FRANKR	968	711	7676	5781
NIEDL	1780	1233	13509	9730
ITAL	1611	1290	12565	7420
G BRIT	1815	1403	12286	10482
IRLAND	133	164	524	569
DAENM	187	188	1536	997
GRIECH	6	3	718	356
PORTUG	24	48	315	392
SPAN	1368	761	9282	5316
SCHWED	91	140	884	1164
FINNL	159	196	1826	1829
OESTER	252	503	2609	4653
BELGI	413	372	6528	4446
NORWEG	96	136	720	1258
SCHWZ	262	377	1731	1984
TUERK	13	31	475	815
ESTLD	118	61	182	98
POLEN	1562	962	8918	7049
TSCHE	396	398	3020	2904
UNGARN	30	38	397	689
RUMAEN	231	217	1866	2279
BULGAR	1	3	477	324
MOLDAU			5	94
RUSSLD	83	99	948	1366
SLOWEN	49	86	424	802
BURKIN			83	75
S AFR	3	3	184	127
USA	42	55	8412	5018
KANADA			104	90
KOLUMB			1207	760
BRASIL	95	106	284	367
ARGENT	56	69	106	143
ISRAEL	75	69	555	553
SAUDIA	698	362	6941	3612
SRILAN			5	106
VIETN			49	837
CHINA	3	20	23	209
SKOREA	58	78	176	415
HONGK			194	153
5603 13 10				
VLIESSTOFF SYNTH FIL BESTR 70-150G/M2				
EINF	1963*	3021*	10255*	29753*
PV			3	16
AUS LG	1	29	6	206
EU	1536	1489	6840	6387
FRANKR	176	132	1235	931
NIEDL	4	30	164	215
ITAL	67	75	688	798
G BRIT	1222	1129	4009	3622
BELGI	57	115	475	623
LUXEMB			29	67
SCHWZ	54	89	338	666
UNGARN	4	64	26	268
USA	102	52	474	526
ISRAEL	110	54	633	314
JAPAN	157	1273	1907	21519
AUSF	1713*	3500*	18356*	37478*
PV	38	181	427	1933
EU	530	988	5246	9271
FRANKR	110	203	555	839
ITAL	89	168	287	583
G BRIT	16	31	721	694
PORTUG	114	232	1351	2789
SPAN	54	92	1728	3194
OESTER	59	112	277	501
BELGI	75	135	206	397
TUERK	180	336	2118	3773
POLEN	220	389	1881	3712
TSCHE	105	248	1285	2309
SLOWAK	97	167	1095	2144
UNGARN	70	135	605	1339
RUMAEN	13	32	155	452
UKRAIN	6	82	40	418
SLOWEN	14	38	199	541
KROAT	16	103	165	851
MAROKK	7	8	113	131
TUNES	87	157	874	1496
S AFR	43	65	223	338
USA	67	191	787	1749
MEXIKO	97	173	1830	3687
BRASIL	61	108	178	439
INDIEN	3	9	120	351
THAIL	3	11	119	440
VIETN	22	89	36	149
INDONE	10	23	242	780
SINGAP	26	75	92	279
PHILIP			54	110
CHINA			384	1372
SKOREA			41	162
HONGK	22	39	99	269

Wichtigste Ursprungs- und Bestimmungs-Laender	OKTOBER 1999		JAN./OKT. 1999	
	dt = 100kg	1000 DM	dt = 100kg	1000 DM
5603 13 90				
AND VLIESSTOFF SYNTH FILAM 70-150G/M2				
EINF	10279*	7098*	130669*	76964*
AUS LG	1	12	10	21
EU	8095	5388	93669	53869
FRANKR	221	235	4358	2372
NIEDL	881	776	21253	10016
ITAL	1221	594	14019	8486
G BRIT	1668	807	25977	12926
IRLAND	50	58	505	619
SCHWED	14	6	308	143
FINNL			1141	929
OESTER	144	82	2872	1812
BELGI	267	193	3952	2840
LUXEMB	3591	2605	18896	13517
SCHWZ	2	9	198	317
POLEN	188	88	563	375
TSCHE	330	163	5065	2631
SLOWEN			1311	856
S AFR	131	53	4363	1897
USA	41	99	9851	7256
ISRAEL			261	121
CHINA	672	321	4686	2321
JAPAN	13	412	179	915
TAIWAN	770	491	10412	6266
AUSF	24270*	18132*	202867*	152465*
LV			5	49
PV	66	94	910	2996
EU	19061	13666	157954	113060
FRANKR	3121	1996	26339	18142
NIEDL	2424	1298	20878	11251
ITAL	4225	2487	33218	19286
G BRIT	3484	3344	25360	24650
IRLAND	29	26	203	198
DAENM	737	577	4943	4066
GRIECH	294	197	1048	750
PORTUG	198	95	2315	1352
SPAN	981	569	12548	8256
SCHWED	472	282	4556	2858
FINNL	354	224	3986	2448
OESTER	894	925	7370	7290
BELGI	1603	1418	12961	10363
LUXEMB	245	226	2229	2150
NORWEG	81	137	630	656
SCHWZ	1369	1140	6790	6384
TUERK	22	442	774	2399
ESTLD	16	15	195	115
POLEN	1762	1047	11287	8055
TSCHE	534	475	4226	3527
SLOWAK	17	23	168	184
UNGARN	591	383	3607	2532
RUMAEN	8	13	268	517
UKRAIN	71	98	262	332
RUSSLD	1	1	2939	1578
SLOWEN	25	10	808	787
KROAT	2	2	62	320
B HERZ			12	157
BR JUG	244	133	488	290
ALGER			79	201
S AFR	50	110	1158	1446
USA	112	151	4670	3845
KANADA	44	33	304	284
MEXIKO	20	16	828	759
KOLUMB			142	86
BRASIL			67	315
ARGENT	4	5	573	531
ISRAEL	151	77	998	682
INDIEN	11	18	94	201
VIETN	22	59	110	602
CHINA			376	299
SKOREA			81	83
JAPAN	2	18	148	151
TAIWAN			218	324
HONGK	5	4	76	97
AUSTRL		1	1590	977
5603 14 10				
VLIESSTOFF SYNTH FILAM BESTR >150G/M2				
EINF	9285*	5690*	49634*	40148*
EU	8213	3779	40174	24756
FRANKR	428	290	5235	2474
NIEDL	559	464	3337	3542
ITAL	6863	2830	27889	16612
G BRIT	2	14	56	276
OESTER	358	178	3539	1731
BELGI	3	3	116	117
LIECHT	13	31	60	240
SCHWZ	245	323	2385	4074
SLOWEN	43	38	146	181
KROAT	449	265	4246	2689
USA			376	469
JAPAN	311	1242	1868	7503
AUSF	777*	1161*	9271*	12415*
LV			7	216
PV	10	38	38	128
EU	298	498	4488	5862
FRANKR	76	187	626	1085
NIEDL	23	33	148	260
ITAL	64	77	1931	1981
G BRIT	55	53	391	373
DAENM	11	23	199	297
SPAN	1	1	199	276
FINNL	11	45	134	294
OESTER	32	54	456	742
BELGI	7	14	130	225
SCHWZ	46	64	1019	1363
POLEN	34	60	437	596
TSCHE	21	41	241	472

Wichtigste Ursprungs- und Bestimmungs-Laender	OKTOBER 1999		JAN./OKT. 1999	
	dt = 100kg	1000 DM	dt = 100kg	1000 DM
UNGARN	11	20	421	291
RUMAEN	87	57	350	242
USBEK			114	140
MAZED			450	218
USA	94	138	182	515
MEXIKO	21	19	154	214
PAKIST	7	23	24	96
INDIEN	94	106	176	286
TAIWAN	16	20	284	511
AUSTRL	1	4	149	299
5603 14 90				
AND VLIESSTOFF SYNTH FILAMENT>150G/M2				
EINF	32635*	17130*	193754*	140099*
LV			3	55
AUS LG	16	11	48	36
EU	29419	14691	160762	117293
FRANKR	8986	3176	41257	16641
NIEDL	6399	3611	40022	21371
ITAL	12618	6842	59312	70823
G BRIT	806	382	15872	5677
SCHWED	34	67	246	354
FINNL	149	125	199	166
OESTER	94	60	1558	865
BELGI	180	83	906	498
LUXEMB	70	98	1278	826
LIECHT	14	91	206	1102
SCHWZ	698	442	8727	5035
POLEN			1205	733
TSCHE	878	329	8868	3085
SLOWAK	97	38	645	300
UNGARN	781	241	4599	1442
BULGAR			688	455
SLOWEN			1633	842
USA	123	337	903	3133
ISRAEL			21	50
MALAYS			57	56
CHINA	533	200	4543	1742
JAPAN	91	758	655	4706
AUSF	28887*	18240*	291014*	196753*
PV	67	203	382	1187
EU	19731	11044	195495	122682
FRANKR	3531	2164	38477	21891
NIEDL	1859	1187	20943	12038
ITAL	3541	1339	17805	9709
G BRIT	815	481	17669	8588
IRLAND	3	3	227	287
DAENM	1893	1103	14634	7772
GRIECH	474	261	2818	1916
PORTUG	150	202	3684	4926
SPAN	1500	906	18626	12532
SCHWED	1490	848	12826	6979
FINNL	1615	867	14019	7517
OESTER	1036	716	11405	15964
BELGI	1813	969	22333	12422
NORWEG	926	574	6070	5210
SCHWZ	981	771	13458	9391
ANDORR	53	70	53	70
TUERK	331	247	2598	2381
LITAU	127	74	1225	708
POLEN	727	446	8123	4530
TSCHE	925	1611	12380	14577
SLOWAK	45	53	457	447
UNGARN	544	681	5144	5294
RUMAEN	21	51	216	230
BULGAR	41	57	148	170
RUSSLD	435	239	4097	2231
SLOWEN	109	128	1285	1142
KROAT	34	23	150	408
MAROKK	3	2	278	127
S AFR	24	77	691	3918
USA	122	94	2179	1442
KANADA	21	19	133	135
ARGENT			610	546
IRAN			561	272
ISRAEL	297	135	2505	1250
A EMIR	2	2	350	188
INDIEN	24	33	346	444
THAIL	125	136	316	337
INDONE		1	471	553
MALAYS	37	26	157	211
SINGAP	1208	524	15794	6911
PHILIP	54	28	618	303
CHINA			1606	1120
NKOREA			4	52
SKOREA	23	21	2234	1537
JAPAN	532	181	1171	836
TAIWAN			522	568
HONGK	1050	548	4669	4059
AUSTRL	31	27	429	509
NEUSEE			361	306
5603 91 10				
AND VLIESSTOFF BESTRICHEN USW <25G/M2				
EINF	37*	70*	629*	1000*
EU			42	31
SCHWZ			440	665
USA	37	70	121	248
AUSF	61*	184*	1747*	5151*
PV			5	17
EU	3	10	688	1391
FRANKR		1	147	278
ITAL	1	4	142	315
G BRIT	1	4	83	189
SPAN			226	348
TUERK	1	4	59	196
LITAU	2	12	55	232

Wichtigste Ursprungs- und Bestimmungs-Laender	OKTOBER 1999		JAN./OKT. 1999	
	dt = 100kg	1000 DM	dt = 100kg	1000 DM
BULGAR	4	15	84	297
UKRAIN	4	15	213	703
B HERZ	4	11	92	321
HONGK	3	6	144	719
N ERM		1	25	89
5603 91 90				
ANDERE VLIESSTOFFE <25G/M2				
EINF	2451*	1585*	29445*	12664*
EU	539	284	16432	7148
FRANKR	2	3	542	399
NIEDL	316	195	2948	1760
ITAL			10395	3373
DAENM	50	21	389	156
SCHWED	1	3	3558	1222
POLEN	133	69	137	71
TSCHE	787	271	7909	2523
USA	938	929	2557	2624
AUSF	1783*	1086*	50643*	24054*
PV			3	7
EU	1461	800	21543	12088
FRANKR	12	8	987	923
NIEDL	325	175	3337	2116
ITAL	4	7	127	235
G BRIT	669	249	6600	2635
DAENM	60	156	323	890
SPAN		2	4451	1365
SCHWED	15	14	406	303
OESTER	336	173	3179	2508
BELGI	40	15	1812	877
SCHWZ	128	113	2305	1460
TUERK		1	2855	916
POLEN	91	52	5256	1834
TSCHE	8	20	2731	1054
UNGARN	3	2	505	176
MAROKK			478	151
AEGYPT			736	261
USA			1141	536
MEXIKO	12	11	326	155
VENEZU			1167	384
ISRAEL	10	24	161	179
A EMIR	6	13	90	215
PHILIP			4764	1540
JAPAN			4125	1499
NEUSEE			1324	619
5603 92 10				
AND VLIESSTOFF BESTRICHEN 25-70G/M2				
EINF	3035*	2899*	16156*	18504*
PV			2	11
EU	3020	2574	15831	13447
FRANKR	144	169	1037	1038
NIEDL	203	107	421	354
G BRIT	5	12	223	324
PORTUG			157	370
SPAN	2619	2208	13673	10855
FINNL			51	113
OESTER	49	78	238	346
RUMAEN			13	58
USA	4	278	52	4545
SKOREA			72	66
AUSF	3667*	8602*	52988*	124517*
PV	297	797	3769	10137
EU	1034	2055	22890	48456
FRANKR	72	120	2873	5798
NIEDL	67	177	1754	4381
ITAL	194	340	3947	9906
G BRIT	99	168	3810	7559
IRLAND	14	20	275	413
DAENM	32	92	700	2049
GRIECH	53	174	672	1080
PORTUG	130	352	1658	3409
SPAN	284	392	4493	7850
SCHWED	28	43	427	972
FINNL	3	8	163	447
OESTER	57	147	1391	2820
BELGI	1	2	727	1772
SCHWZ	80	289	626	2300
MALTA	42	122	220	636
TUERK	322	672	3660	7849
LETTLD	19	66	157	499
LITAU	67	249	438	1498
POLEN	292	728	3002	8098
TSCHE	194	295	1330	2398
SLOWAK	65	163	572	1568
UNGARN	62	216	537	1946
RUMAEN	239	696	2358	6786
BULGAR	71	193	560	1792
UKRAIN	117	245	1319	2601
W RUSS	4	15	296	655
MOLDAU	1	4	20	89
RUSSLD	72	153	1032	1848
SLOWEN	46	179	551	1964
KROAT	57	181	653	1979
B HERZ	9	27	146	525
BR JUG	2	5	87	241
MAZED	43	123	455	1198
MAROKK	66	181	850	2242
TUNES	100	248	702	1954
AEGYPT	20	59	477	887
MALI			175	171
MAURIT	3	8	57	110
USA	161	278	1255	3268
KANADA	16	38	142	321
BRASIL	3	4	88	174
CHILE	2	6	83	132
ZYPERN	3	11	111	279

Wichtigste Ursprungs- und Bestimmungs-Laender	OKTOBER 1999		JAN./OKT. 1999	
	dt = 100kg	1000 DM	dt = 100kg	1000 DM
SYRIEN	51	22	476	371
IRAN			19	76
ISRAEL	14	38	240	637
A EMIR	36	70	126	226
INDIEN	8	14	218	523
SRILAN	8	36	115	438
VIETN			99	265
MALAYS			31	119
CHINA	4	13	52	156
SKOREA	41	127	447	907
JAPAN	2	6	76	244
HONGK	214	619	4735	13214
AUSTRL	58	97	922	1847
5603 92 90				
ANDERE VLIESSTOFFE 25-70G/M2				
EINF	1229*	1340*	18750*	18263*
LV	22	33	100	155
AUS LG	6	9	76	126
EU	931	925	9132	8256
FRANKR	151	151	1167	961
NIEDL	266	325	2564	2541
G BRIT			321	519
PORTUG	25	119	25	119
SPAN	83	56	422	407
SCHWED	8	6	437	282
FINNL			2427	1586
BELGI	45	49	445	441
LUXEMB	246	191	818	1036
SCHWZ	21	60	55	112
TSCHE			3360	1124
USA	197	297	5015	6348
SKOREA			201	196
JAPAN		1	535	1950
AUSF	4457*	4155*	74577*	85542*
PV	381	737	2835	19491
EU	3162	1785	43866	36853
FRANKR	187	130	3816	5741
NIEDL	187	195	2757	2946
ITAL	20	41	5486	5005
G BRIT	1412	629	13763	7482
DAENM	22	12	783	1548
GRIECH	22	17	214	267
PORTUG	13	23	310	436
SPAN	955	390	8388	4233
SCHWED	2	3	288	615
OESTER	316	278	6673	6116
BELGI	24	61	1275	2253
SCHWZ	157	311	938	2420
TUERK	8	20	3513	1785
LITAU	22	78	77	260
POLEN	459	661	8246	6081
TSCHE	18	33	588	614
SLOWAK	7	14	218	252
UNGARN	7	12	264	612
RUMAEN	36	118	634	3916
BULGAR	3	7	32	107
W RUSS	2	55	36	846
MOLDAU		1	15	156
SLOWEN	6	13	200	436
KROAT	12	27	305	594
B HERZ			42	149
MAROKK	5	11	1115	580
AEGYPT			1621	850
USA	41	82	725	1950
KOLUMB	155	111	1835	1443
IRAN			43	122
ISRAEL	118	76	2455	1348
SAUDIA			3293	1392
INDIEN	33	39	383	1180
SRILAN	5	88	154	3481
VIETN	3	75	532	10137
INDONE			46	288
CHINA	131	409	386	3279
JAPAN		1	1525	625
HONGK	2	4	408	2172
AUSTRL	15	41	286	366
5603 93 10				
AND VLIESSTOFF BESTRICHEN 70-150G/M2				
EINF	685*	486*	3666*	2721*
EU	679	476	3615	2580
NIEDL	36	25	259	206
ITAL	168	204	941	1313
BELGI	297	216	1114	828
AUSF	315*	569*	9336*	15968*
PV	5	22	168	787
EU	87	100	6051	9648
FRANKR	14	28	700	1293
NIEDL	1	2	277	549
ITAL			347	928
G BRIT	3	4	839	978
DAENM			170	518
PORTUG	65	60	631	994
SPAN	3	3	846	1233
OESTER		1	2063	2829
SCHWZ	23	58	211	353
POLEN	25	57	301	594
SLOWAK	12	26	93	265
UNGARN	65	67	260	370
RUMAEN	12	37	191	760
SLOWEN	12	26	93	232
S AFR	2	5	113	183
USA			735	760
BRASIL			90	178
VIETN			71	126
HONGK	8	17	164	378

Wichtigste Ursprungs- und Bestimmungs-Laender	OKTOBER 1999		JAN./OKT. 1999	
	dt = 100kg	1000 DM	dt = 100kg	1000 DM
AUSTRL	3	7	133	272
5603 93 90				
ANDERE VLIESSTOFFE 70-150G/M2				
EINF	3418*	3585*	34423*	34402*
AUS LG			17	53
EU	2695	2130	29637	22184
FRANKR	240	146	1463	850
NIEDL	1309	1086	21060	15188
ITAL	108	50	1465	1211
PORTUG			70	145
SPAN	26	71	180	330
BELGI	46	44	1940	1575
LUXEMB	952	728	3374	2725
SCHWZ	29	53	253	524
SLOWEN	485	252	2886	1658
USA	117	161	931	814
SKOREA			10	101
JAPAN	36	957	359	8712
TAIWAN	6	6	70	78
AUSF	4267*	4646*	74799*	71041*
PV	67	482	1493	8292
EU	2391	1546	48607	40063
FRANKR	448	220	6557	4957
NIEDL	465	349	6735	5485
ITAL	174	221	2184	2712
G BRIT	40	34	15595	12958
DAENM	298	189	2685	2983
GRIECH	148	83	942	727
PORTUG	37	35	1047	987
SPAN	107	91	2960	2902
SCHWED	99	81	1101	1274
FINNL	32	37	280	422
OESTER	395	178	6949	3442
BELGI	133	97	1484	1060
NORWEG	21	51	166	295
SCHWZ	33	66	830	897
TUERK	57	83	783	938
POLEN	236	305	8638	3992
TSCHE	72	154	1745	1488
UNGARN	275	341	2506	2388
RUMAEN	26	463	599	4515
RUSSLD	8	11	267	410
SLOWEN	38	59	204	1228
KROAT	2	4	134	357
MAROKK	17	17	507	495
AEGYPT	5	21	138	309
S AFR	5	10	130	268
USA	226	569	1227	2733
KANADA	51	45	305	318
BRASIL			176	289
ISRAEL	29	70	317	712
INDIEN			173	294
SRILAN			39	67
THAIL			91	166
VIETN			353	1382
INDONE			118	209
CHINA	12	48	490	1501
SKOREA			77	128
HONGK	14	35	352	735
AUSTRL	693	561	4650	3794
5603 94 10				
AND VLIESSTOFF BESTRICHEN USW>150G/M2				
EINF	199*	217*	18531*	12945*
AUS LG			1	9
EU	4	15	17380	11485
FRANKR	4	15	14104	9150
ITAL			995	853
G BRIT			849	286
BELGI			1411	1160
SLOWAK	97	37	423	161
SKOREA			70	328
JAPAN	19	129	105	644
AUSF	2535*	1670*	13306*	10069*
PV	20	124	90	644
EU	284	228	5021	4329
FRANKR	10	52	576	1355
NIEDL	11	8	2869	1271
G BRIT	11	17	271	377
SPAN	80	40	156	218
SCHWED	7	13	478	268
SCHWZ	191	150	1498	1174
POLEN	17	85	243	575
TSCHE	269	128	1333	744
SLOWAK	73	43	787	416
UNGARN	205	99	1662	810
USA	1467	855	2200	1262
N ERM			205	97
5603 94 90				
ANDERE VLIESSTOFFE >150G/M2				
EINF	5979*	5671*	59263*	54220*
EV			1	21
PV			11	4
AUS LG	8	26	171	1447
EU	4440	3289	44167	33233
FRANKR	402	326	5225	2833
NIEDL	85	108	994	1509
ITAL	814	408	7119	7854
G BRIT	2040	1756	16057	11981

Wichtigste Ursprungs- und Bestimmungs-Laender	OKTOBER 1999 dt = 100kg	OKTOBER 1999 1000 DM	JAN./OKT. 1999 dt = 100kg	JAN./OKT. 1999 1000 DM
IRLAND			589	591
DAENM	11	14	219	329
GRIECH	201	260	1324	1719
PORTUG		3	54	137
BELGI	887	413	12305	5618
LUXEMB			232	506
SCHWZ	9	34	209	394
TSCHE	202	59	1687	572
UNGARN	168	59	1568	599
SLOWEN	849	324	4077	2132
KROAT	180	45	1206	248
USA	165	317	2392	3912
ISRAEL	25	21	120	100
SKOREA	55	285	930	4371
JAPAN	123	1193	1869	18182
AUSF	23850*	18589*	157524*	146473*
PV	52	1247	579	13414
EU	19866	12510	109085	81840
FRANKR	4210	1594	21953	11755
NIEDL	4229	1679	26779	10912
ITAL	79	140	2122	3488
G BRIT	119	284	1585	3193
DAENM	349	330	3591	2589
GRIECH	1	10	180	325
PORTUG	38	294	751	2366
SPAN	662	382	6351	7017
SCHWED	5256	4254	23336	20007
FINNL	3	34	223	585
OESTER	1356	1907	9583	12729
BELGI	3515	1568	12573	6829
SCHWZ	415	425	4474	3969
TUERK	80	1024	803	9200
LETTLD	1	2	24	131
POLEN	640	773	8773	10158
TSCHE	2111	1155	20190	12201
SLOWAK	61	97	1604	1171
UNGARN	94	85	5078	3343
RUMAEN	51	1530	900	10781
MOLDAU			15	462
RUSSLD	1	3	139	401
SLOWEN	40	109	802	1554
KROAT	12	48	215	501
B HERZ	1	10	30	325
S AFR	20	56	314	593
USA	194	305	2765	5001
MEXIKO	118	209	468	780
BRASIL	3	5	112	238
INDIEN	10	16	125	294
INDONE			11	114
CHINA			120	275
NKOREA			3	71
SKOREA	4	7	73	200
JAPAN	17	39	150	388
HONGK	1	3	127	150
AUSTRL	7	18	361	918
5604 10 00				
FAEDEN/KORDEL KAUTSCHUK UEBERZUG SPST				
EINF	72*	102*	1620*	1575*
AUS LG			4	8
EU	47	65	316	556
TUERK			747	266
TSCHE	7	13	119	221
USA			72	108
AUSF	101*	346*	1984*	3622*
PV	11	36	57	151
EU	76	248	1644	2428
NIEDL	13	32	1294	1334
DAENM	14	60	44	151
BELGI	21	76	83	301
KANADA	5	17	107	346
5604 20 00				
HOCHFEST GARN NYLON USW GETRAENKT USW				
EINF	7*	46*	453*	1158*
EU	6	39	431	1119
FRANKR			350	407
ITAL	6	39	77	677
AUSFUHR UNTER 5402 10 90				
5604 90 00				
AND FAEDEN KORDEL USW A SPST-GARN UEB				
EINF	513*	1571*	5094*	15480*
EU	4	14	112	617
ITAL	2	4	89	492
USA	508	1546	4717	14478
SKOREA			59	276
AUSF	2471*	3839*	13663*	21978*
EU	1090	1542	4781	6907
FRANKR	48	82	275	736
ITAL	316	501	887	1370
G BRIT	399	548	2436	3249
DAENM	237	276	841	1003
SPAN	78	113	247	354
SCHWZ	27	66	256	695
TUERK	32	99	357	838
POLEN	37	96	469	936
TSCHE	101	144	715	1025
SLOWAK	24	43	166	430
UNGARN	24	54	222	441

Wichtigste Ursprungs- und Bestimmungs-Laender	OKTOBER 1999 dt = 100kg	OKTOBER 1999 1000 DM	JAN./OKT. 1999 dt = 100kg	JAN./OKT. 1999 1000 DM
RUSSLD			217	432
SLOWEN	89	102	292	357
SIMBAB			66	89
S AFR	20	28	566	898
USA	465	730	3359	4924
KANADA	388	602	702	1079
VENEZU			231	379
ISRAEL	12	13	208	242
INDIEN	49	91	165	399
THAIL			150	225
CHINA	31	43	85	163
5605 00 00				
METALLGARN USW AUCH UMSPONNEN USW				
	KG		KG	
EINF	27475*	843*	334728*	9794*
PV	318	3	2370	71
AUS LG	453	8	4188	88
EU	9478	307	74911	3505
FRANKR	6527	126	40800	1446
ITAL	24	1	5372	311
SPAN	331	50	3805	385
OESTER	98	8	4557	304
BELGI	2180	119	11611	842
TUERK	6125	128	54644	1041
POLEN			28849	291
TSCHE	3050	20	34275	265
INDONE	1995	58	16155	469
SKOREA	1703	33	20512	452
JAPAN	4818	245	96926	3336
AUSF	22578*	1990*	179493*	23391*
LV	5316	588	26308	5063
PV	2447	67	19784	519
EU	10791	844	70678	5651
FRANKR	987	93	8801	759
NIEDL	915	57	5238	358
ITAL	3959	352	16638	2077
G BRIT	1715	135	11295	1065
PORTUG	78	13	1561	242
SPAN	636	67	4433	317
OESTER	341	22	9175	249
SCHWZ	1547	95	8749	744
TSCHE	977	49	15394	578
BULGAR	50	13	960	184
TUNES	67	7	2584	218
LIBYEN			9995	4508
USA	492	91	6509	1020
BRASIL	1511	302	21552	3074
ARGENT			581	137
SYRIEN			2301	950
SAUDIA			1942	1363
BAHRAI			110	78
A EMIR			264	173
OMAN	200	61	642	253
PAKIST	50	8	151	145
CHINA	902	57	6274	1245
SKOREA	54	5	4770	670
JAPAN	256	52	908	188
TAIWAN			610	167
HONGK	3124	209	4665	344
5606 00 10				
MASCHENGARNE				
	DT		DT	
EINF	109*	705*	799*	5588*
EU			75	528
ITAL			62	492
SCHWZ	78	685	564	4838
TUERK	31	20	134	158
AUSF	10*	30*	79*	299*
PV	3	5	4	10
EU			5	50
5606 00 91				
GIMPEN				
EINF	946*	3241*	12036*	37606*
PV	35	220	230	1327
EU	640	2221	9720	28495
FRANKR	504	1439	4529	13821
ITAL	1	7	1879	4424
SPAN	1	4	2032	2465
OESTER	134	771	1223	7588
SCHWZ	233	653	1648	6958
ESTLD	72	362	283	1620
SLOWEN			17	146
AUSF	1764*	6440*	15794*	51589*
PV	57	248	876	1866
EU	1277	4382	11711	37272
FRANKR	108	468	860	3868
ITAL	520	1400	5557	12966
IRLAND			67	235
DAENM	14	62	130	573
GRIECH	356	1007	3169	9964
PORTUG	114	588	817	3935
SPAN	12	92	153	815
SCHWED	14	58	173	854
FINNL	50	255	214	1059

Wichtigste Ursprungs- und Bestimmungs-Laender	OKTOBER 1999 dt = 100kg	OKTOBER 1999 1000 DM	JAN./OKT. 1999 dt = 100kg	JAN./OKT. 1999 1000 DM
OESTER	73	361	445	2284
BELGI	15	86	95	540
SCHWZ	141	409	1338	4168
ESTLD	20	67	32	113
LETTLD	32	179	58	303
LITAU	23	100	84	353
TSCHE	23	95	182	741
SLOWAK	1	6	41	227
UNGARN	13	24	733	906
RUMAEN	19	118	92	539
BULGAR		1	67	272
UKRAIN	10	46	65	269
RUSSLD	4	28	38	283
SLOWEN	15	58	317	1740
KROAT		3	14	73
USA	69	393	181	948
CHILE			14	69
SYRIEN	5	24	58	294
ISRAEL	30	115	133	515
SRILAN	58	275	442	1636
MALAYS	10	47	58	285
5606 00 99				
UMSPONNENE STREIFEN CHENILLEGARNE				
EINF	2787*	3544*	20824*	32831*
AUS LG			30	27
EU	2072	3014	15237	27526
FRANKR	9	18	63	162
ITAL	827	1314	7246	11626
DAENM	10	26	58	180
PORTUG	1102	1082	6545	6949
OESTER	95	536	1931	7716
LUXEMB			230	650
SCHWZ	21	138	326	1806
TSCHE	675	340	4139	3284
SKOREA	17	38	39	100
AUSF	1451*	2007*	15420*	24980*
PV			10	34
EU	912	1188	7335	12510
FRANKR	54	90	527	1644
G BRIT	19	43	159	330
GRIECH			134	852
SPAN	16	29	376	1303
SCHWED	21	41	294	475
OESTER	60	95	700	1183
BELGI	706	830	4958	6374
NORWEG	23	46	136	303
SCHWZ	28	67	373	811
TUERK			496	727
ESTLD			110	152
LITAU	87	126	597	903
POLEN	39	64	324	557
SLOWEN	19	28	188	312
S AFR			85	170
USA	340	482	5659	8240
BRASIL			51	80
5607 10 00				
BINDFAEDEN USW A JUTE OD TEXT BASTFAS				
EINF	147*	55*	1306*	547*
PV	131	51	1058	333
EU	3	2	89	94
UNGARN	131	51	1098	345
AUSF	106*	59*	1161*	578*
PV	90	42	582	249
EU	4	6	46	64
MAROKK	94	44	948	397
5607 21 00				
BINDE-/PRESSENGARN A SISALFASERN USW				
EINF	112*	26*	37229*	6371*
LV			950	138
AUS LG			2554	389
EU	112	26	17873	3059
FRANKR	36	8	2199	399
PORTUG			13038	2061
OESTER	73	16	1942	427
BELGI			388	77
TANSAN			855	141
MOSAMB			692	128
BRASIL			17685	2889
TAIWAN			121	130
AUSF	1*	1*	533*	174*
EU	1	1	283	110
5607 29 10				
SISALBINDFADEN USW >100000DTEX(10G/M)				
EINF	287*	105*	6277*	1689*
AUS LG	2	5	8	21
EU	285	100	5867	1565
NIEDL	33	20	340	212
PORTUG	181	46	5068	1183
MOSAMB			372	82

Wichtigste Ursprungs- und Bestimmungs-Laender	OKTOBER 1999		JAN./OKT. 1999	
	dt = 100kg	1000 DM	dt = 100kg	1000 DM
AUSF	174*	72*	1927*	638*
PV			51	15
EU	164	65	1454	472
5607 29 90				
SISALBINDFADEN USW <100000DTEX(10G/M)				
EINF	413*	113*	12987*	2984*
EU	246	73	4700	1198
FRANKR	116	36	2962	620
PORTUG	124	36	1231	309
OESTER			256	152
TANSAN			297	137
MOSAMB			1406	234
MADAG	109	23	6375	1367
AUSF	872*	303*	9249*	2762*
EU	788	265	6596	2526
FRANKR	183	51	2785	753
NIEDL	329	83	3464	979
DAENM	124	82	341	188
PORTUG	1	1	162	80
SCHWZ	25	18	246	123
5607 30 00				
BINDFADEN USW A ABACA/HART BLATTFASER				
EINF	11*	2*	1071*	268*
EU			31	18
PHILIP			879	209
AUSF	102*	42*	409*	190*
EU	101	39	382	140
5607 41 00				
BINDE/PRESSENGARN POLYETHYL/PROPYL				
EINF	1652*	333*	60831*	11524*
PV	378	60	378	60
EU	159	47	29386	5847
FRANKR	9	2	4252	844
NIEDL	92	33	1561	544
PORTUG			8099	1504
OESTER	58	12	14344	2730
SCHWZ	54	42	391	295
POLEN	784	125	12542	1890
TSCHE	182	35	13495	2587
SLOWAK	378	60	2533	404
SLOWEN			1320	239
AUSF	75*	42*	12200*	2645*
EU	34	19	11330	2334
FRANKR		1	10679	2121
NEUSEE			245	52
5607 49 11				
POLYETHBINDF >50000/5G/M GEFLOCHT				
EINF	701*	311*	8184*	3097*
LV			2	14
EU	217	176	2192	1327
NIEDL	62	64	353	298
GRIECH			438	99
BELGI	113	91	893	700
TSCHE	440	120	4656	1340
CHINA		2	302	126
TAIWAN			78	62
AUSF	323*	351*	3651*	4032*
PV			16	28
EU	270	251	1876	2051
FRANKR		1	310	219
NIEDL	59	26	256	413
ITAL	139	147	624	608
FINNL	2	6	31	91
OESTER	11	19	140	182
BELGI	44	32	292	267
UNGARN			83	102
RUMAEN			60	79
KROAT			230	143
NKOREA			68	100
SCHIFF			361	414
5607 49 19				
POLYETHBINDF>50000/5G/M NGEFLOCHT				
EINF	2272*	725*	18086*	5909*
LV			4	25
EU	585	242	7259	2766
FRANKR	23	23	499	316
NIEDL	221	95	3194	1285
PORTUG	292	99	2868	792
OESTER	48	23	411	250
POLEN	410	88	3520	707
TSCHE	277	74	2325	702
SLOWAK	209	107	2421	874
RUSSLD	506	91	1458	274
CHINA	33	28	218	125
SKOREA			109	68
TAIWAN	39	54	183	201
AUSF	902*	495*	6536*	3710*
PV			110	57
EU	674	327	5473	2615
FRANKR	122	40	1296	453
NIEDL	208	74	1141	568
G BRIT	86	31	817	302
DAENM	100	30	748	259
OESTER	34	29	430	363
BELGI	60	32	731	370
POLEN	27	28	352	318
KUBA	119	63	119	63
5607 49 90				
POLYETHBINDFADEN <50000DTEX (5G/M)				
EINF	4429*	1305*	30355*	9334*
EU	1750	700	15275	5700
FRANKR	59	39	508	420
NIEDL	815	406	7792	3396
PORTUG	590	128	4194	895
OESTER	64	49	159	147
BELGI	195	65	2338	697
POLEN	820	161	4496	833
TSCHE	642	153	2809	942
UNGARN	731	180	4450	1053
SLOWEN	209	40	2810	537
CHINA	254	59	260	64
AUSF	1336*	499*	12763*	6262*
PV	2	3	267	152
EU	1095	354	10527	4718
FRANKR	258	79	3546	1374
NIEDL	189	61	1782	714
ITAL		1	91	172
IRLAND	89	45	171	174
DAENM	85	24	1201	403
SPAN			74	144
OESTER	146	55	976	779
BELGI	299	74	2235	671
SCHWZ	137	57	807	416
POLEN	35	31	491	385
UNGARN	46	37	184	181
5607 50 11				
NYLONBINDFAD >50000/5G/M GEFLOCHT				
EINF	227*	475*	4813*	7605*
EU	204	417	1540	2686
FRANKR	18	86	233	820
ITAL	31	101	199	261
G BRIT	10	20	330	354
PORTUG			114	67
OESTER	119	189	439	935
SCHWZ	13	46	194	665
POLEN			252	161
TSCHE			2611	3760
AUSF	508*	897*	5131*	9107*
PV			1	5
EU	408	591	3754	5944
FRANKR	11	25	214	423
NIEDL	253	321	2118	2712
ITAL	41	58	366	777
G BRIT	9	17	364	677
PORTUG		1	51	186
BELGI	64	99	333	488
SCHWZ	5	12	133	313
USA	17	33	219	433
KUWAIT			94	100
AUSTRL	4	9	59	126
SCHIFF			159	212
5607 50 19				
NYLONBINDFAD>50000/5G/M N GEFLOCHT				
EINF	225*	144*	3827*	3600*
EU	69	72	2387	2891
FRANKR			89	177
G BRIT	1	1	160	333
PORTUG	45	25	634	311
SPAN	1	5	154	222
OESTER			931	1316
BELGI	8	12	122	178
TSCHE			289	110
RUSSLD	114	50	668	299
AUSF	413*	687*	2838*	3695*
EU	161	369	1251	1657
NIEDL	20	74	166	233
G BRIT	30	37	568	537
SPAN	25	119	36	133
BELGI	49	70	98	155
VINCEN			162	159
SKOREA	96	156	205	320
TAIWAN	119	101	283	306
HONGK	2	3	197	267
5607 50 30				
NYLONBINDFADEN <50000DTEX (5G/M)				
EINF	31*	241*	1234*	4303*
PV			3	52
EU	20	96	731	1423
FRANKR	6	9	147	97
NIEDL			430	265
ITAL	2	3	60	146
G BRIT	1	72	20	791
USA	3	139	117	1492
SKOREA			1	436
JAPAN			17	647
TAIWAN			114	117
AUSF	329*	712*	3732*	8503*
PV	4	23	26	155
EU	267	399	2966	5492
FRANKR	28	70	842	1772
NIEDL	3	7	163	262
G BRIT	2	6	77	205
SPAN	8	14	116	216
OESTER	172	205	1348	2098
BELGI	44	68	197	340
SCHWZ	8	41	115	334
TUNES		52		53
USA	11	64	128	487
SRILAN			14	164
HONGK	1	10	24	260
5607 50 90				
BINDFADEN USW AND SYNT CHEMIEFASER				
EINF	253*	524*	3297*	5909*
PV				4
EU	8	15	25	68
NORWEG			84	81
SCHWZ	211	208	2976	3943
SKOREA		21	1	122
JAPAN	1	244	6	1411
TAIWAN			64	70
AUSF	45*	154*	324*	1207*
PV	1	6	2	14
EU	33	101	256	695
OESTER			40	103
5607 90 00				
BINDFAEDEN SEILE USW A AND SPINNSTOFF				
EINF	147*	181*	5906*	3435*
EV		14		14
AUS LG		4	3	15
NIEDL	68	74	696	537
ITAL	26	9	256	431
RUMAEN			512	174
AEGYPT			2009	543
CHINA		1	148	208
TAIWAN	7	13	268	176
AUSF	222*	254*	3542*	3336*
EU	114	90	2437	1800
FRANKR	47	30	762	538
ITAL	3	6	260	227
OESTER	43	34	423	369
SCHWZ	13	18	218	318
UNGARN	24	21	370	385
RUMAEN			26	71
KANADA	30	52	49	87
5608 11 11				
KONF FISCHERNETZ A NYLON-BINDFAD USW				
EINF	43*	49*	898*	1207*
EU	1	3	188	301
NIEDL			89	143
ISLAND			8	59
NORWEG			51	188
INDONE			80	79
CHINA	35	39	409	460
AUSF	1*	1*	226*	613*
EU			46	263
SPAN			27	143
NAMIB			58	125
SAUDIA			37	61
SKOREA			43	81
5608 11 19				
KONFEKTION FISCHERNETZ NYLON-GARN				
EINF	19*	30*	255*	457*
EU	4	9	72	198
DAENM	4	9	49	147
AUSF	26*	25*	241*	333*
NORWEG			64	79

Wichtigste Ursprungs- und Bestimmungs-Laender	OKTOBER 1999 dt = 100kg	OKTOBER 1999 1000 DM	JAN./OKT. 1999 dt = 100kg	JAN./OKT. 1999 1000 DM
5608 11 91				
KONF FISCHNETZ AND SYNTH/KSTL BINDFAD				
EINF	38*	28*	125*	121*
EU	38	28	89	70
AUSF	*	*	127*	140*
SAUDIA			123	130
5608 11 99				
KONFEKTION FISCHERNETZ ANDERE GARNE				
EINF	60*	105*	194*	289*
THAIL	60	105	60	105
JAPAN			76	140
AUSF	15*	17*	18*	21*
5608 19 11				
KONFEKTION NETZ NYLON-BINDFAEDEN USW				
EINF	507*	198*	1581*	982*
PV	325	13	742	27
AUS LG	4	3	11	16
EU	2	6	14	45
USA	39	110	161	447
SKOREA	94	55	378	210
AUSF	55*	126*	1387*	2452*
EU	13	22	965	1298
FRANKR	2	4	111	161
NIEDL	2	3	723	909
LUXEMB			68	76
USA	2	4	47	115
BRASIL			45	70
PAKIST			62	317
SINGAP	33	61	118	245
5608 19 19				
KONFEKTION NETZE A AND POLYAMIDEN				
EINF	417*	660*	4546*	7510*
EV	41	145	293	1072
AUS LG	42	147	270	1005
EU	25	56	678	1134
PORTUG			261	286
TSCHE	51	122	1379	2344
SLOWAK	150	202	1196	1679
USA	1	2	79	231
MEXIKO	41	145	297	1101
CHINA	1	4	175	201
TAIWAN	140	121	490	564
AUSF	151*	468*	1370*	7871*
EU	100	157	767	2731
FRANKR	9	17	74	207
NIEDL	5	13	63	281
GRIECH		1	33	308
SCHWED	16	75	189	1002
OESTER	10	20	157	406
ISLAND			39	55
SCHWZ	26	238	390	4249
OMAN			21	158
JAPAN	1	3	10	95
5608 19 30				
KONF NETZE AND SYNTH/KSTL SPINNSTOFF				
EINF	537*	208*	5036*	4047*
PV			110	768
AUS LG			40	44
EU	334	163	2766	1628
FRANKR	327	160	1553	905
G BRIT			20	164
GRIECH	7	3	906	390
POLEN	190	11	815	1105
SLOWEN			77	140
ISRAEL			203	84
CHINA	6	6	599	539
SKOREA			342	169
TAIWAN	1	1	224	317
AUSF	509*	628*	4480*	7230*
PV	2	28	2	28
EU	244	345	2786	5074
FRANKR		1	142	337
G BRIT	207	266	1929	3139
OESTER	10	13	224	371
BELGI	1	3	277	763
NORWEG			76	106
SCHWZ	19	52	236	576
TSCHE	104	101	1059	1057
USA	122	50	195	97
BAHRAI			41	62

Wichtigste Ursprungs- und Bestimmungs-Laender	OKTOBER 1999 dt = 100kg	OKTOBER 1999 1000 DM	JAN./OKT. 1999 dt = 100kg	JAN./OKT. 1999 1000 DM
5608 19 90				
GEKNUEPFT NETZ N KONF AND SY/KST SPST				
EINF	64*	85*	2112*	2064*
EU	42	42	1078	1229
NIEDL	2	2	167	262
ITAL	1	2	274	393
DAENM			144	166
ISRAEL			198	82
CHINA			427	298
SKOREA			201	115
AUSF	232*	274*	1608*	2104*
PV	132	136	211	217
EU	4	9	48	116
SCHWZ	6	15	56	187
SLOWAK	132	136	1133	1222
USA	76	92	146	217
KANADA			57	77
5608 90 00				
AND GEKNUEPFTE NETZE USW AND SPINNST				
EINF	129*	203*	1872*	2225*
AUS LG	15	7	138	81
EU	62	112	709	886
NIEDL	22	51	54	107
ITAL	31	46	478	475
POLEN	27	34	276	299
BRASIL			122	147
CHINA	15	7	446	403
AUSF	35*	91*	637*	1217*
EU	24	66	281	588
FRANKR	1	4	99	177
VATIK			6	64
TUERK			53	70
5609 00 00				
WAREN A GARN OD DGL A BINDFAEDEN USW				
EINF	1182*	1192*	16644*	13381*
EV				11
PV			1551	498
AUS LG	14	8	507	260
EU	167	356	2198	4042
NIEDL	50	67	919	728
G BRIT	30	34	517	707
SPAN	3	164	138	1635
BELGI	13	7	83	288
NORWEG	6	28	354	380
SCHWZ	91	131	985	990
POLEN	63	44	779	342
TSCHE	26	29	801	362
UNGARN	97	87	1325	873
TUNES	5	112	47	1073
MEXIKO			309	153
ISRAEL			3294	1587
INDIEN	503	143	1686	595
INDONE			863	340
CHINA	95	85	1550	1011
SKOREA			19	92
TAIWAN	24	38	835	758
HONGK	82	95	452	302
AUSF	772*	1879*	6090*	16983*
EU	525	769	4027	7006
FRANKR	106	143	1029	1439
NIEDL	200	171	588	944
ITAL	11	17	172	300
G BRIT	20	102	192	322
SPAN	59	111	584	1332
SCHWED	4	5	214	212
OESTER	53	129	838	1668
BELGI	42	52	199	377
SCHWZ	43	141	356	1164
TUERK	4	33	46	267
POLEN	54	174	297	1383
TSCHE	13	104	150	1020
RUMAEN	4	38	34	322
BULGAR	10	61	37	285
RUSSLD	1	9	107	918
SLOWEN	52	100	89	297
KROAT	2	18	22	200
USA	21	136	191	916
VENEZU	3	31	17	170
ARGENT	2	15	50	332
SKOREA		3	75	148
HONGK			106	245

KAPITEL 57

TEPPICHE UND ANDERE FUSSBODENBELAEGE, AUS SPINNSTOFFEN

Wichtigste Ursprungs- und Bestimmungs-Laender	OKTOBER 1999 dt = 100kg	OKTOBER 1999 1000 DM	JAN./OKT. 1999 dt = 100kg	JAN./OKT. 1999 1000 DM
5701 10 10				
GEKN TEPPICH WOLL/F TIERH>10%SEIDE				
	M2		M2	
EINF	363*	123*	5924*	1263*
GEW DT	10		221	
LV			152	53
AUS LG	42	20	963	345
EU	36	5	596	94
INDIEN	235	83	471	176
NEPAL			2001	294
CHINA	92	35	2227	425
AUSF	326*	165*	2215*	1217*
GEW DT	9		62	
LV			138	35
PV	54	33	54	33
EU	29	8	101	34
SCHWZ	117	65	1296	685
TUERK			385	123
BULGAR			13	55
USA	136	60	202	101
KANADA	33	26	131	141
5701 10 91				
GEKN TEP WOLL/TIERH<350KN/M<10%SEI				
	M2.		M2	
EINF	289088*	21253*	3731983*	244805*
GEW DT	12841		169834	
EV				3
LV	8638	637	64944	5998
PV	2360	395	30982	3779
AUS LG	58429	3150	553436	29452
EU	1916	198	35638	3149
NIEDL	4	1	9555	433
G BRIT	24	3	7789	726
BELGI	1348	133	14985	1417
LUXEMB	305	31	1700	372
SCHWZ	8346	595	57756	4591
TUERK	60	11	4418	461
TURKM	13	11	555	153
MAROKK	14424	783	338718	17256
TUNES	887	316	8485	2962
IRAN	5190	513	27696	3562
PAKIST	4467	294	21595	1640
INDIEN	119600	4721	1661341	62402
NEPAL	123923	12727	1473444	137911
VIETN	2710	257	8239	807
MONGOL	24	5	1048	154
CHINA	7013	809	87060	8851
N ERM			3688	391
AUSF	43845*	3585*	247051*	26714*
GEW DT	1554		10076	
LV	5618	416	35130	2643
PV	359	45	17122	1602
EU	21760	1977	103673	13467
FRANKR	2480	198	5506	855
NIEDL	616	38	3843	638
G BRIT	264	73	2078	502
DAENM			1046	129
GRIECH	1262	321	5260	880
PORTUG	14	3	3653	466
SPAN	1980	409	22978	2694
SCHWED	58	5	3781	328
FINNL	231	23	3032	375
OESTER	2579	434	28330	4152
BELGI	9799	353	19572	1738
LUXEMB	2562	114	3713	297
SCHWZ	11030	915	90686	9337
TUERK	1329	77	5870	349
POLEN	4060	248	8039	549
TSCHE	1197	69	9546	717
UNGARN	536	56	2374	264
UKRAIN	631	34	1731	131
SLOWEN	2386	155	5442	358
KROAT	339	16	3316	282
B HERZ	87	3	3434	156
USA	40	5	3496	373
N ERM	30	4	1086	144
5701 10 93				
GEKN TEPP WOLLE 350-500KN/M<10%SEI				
	M2		M2	
EINF	314921*	47753*	2767439*	392917*
GEW DT	11207		100207	
EV			418	22
LV			11253	2351
PV	187	81	1006	377
AUS LG	196126	30006	1476832	242144
EU	105	20	2373	340
BELGI	13	2	1434	165
TUERK	13926	2131	118496	23030
RUMAEN	234	96	299	118
RUSSLD	36	13	685	340
ASERB	1809	317	19242	4164
TURKM	1619	341	5917	1290
MAROKK	1942	101	7316	450
TUNES	152	102	1635	910
AEGYPT	326	91	4588	961
USA	520	57	899	112
IRAN	218986	37016	1734714	268025
AFGHAN	7630	501	88688	5616
PAKIST	12618	1397	99831	11658
INDIEN	43381	3859	596226	44750
BANGLA	1452	258	1495	260
NEPAL	5006	534	47429	4681
CHINA	5370	916	35963	5932

Wichtigste Ursprungs- und Bestimmungs-Laender	OKTOBER 1999 dt = 100kg	OKTOBER 1999 1000 DM	JAN./OKT. 1999 dt = 100kg	JAN./OKT. 1999 1000 DM
AUSF	31764*	5632*	299437*	48981*
GEW DT	1164		11035	
LV			580	68
PV	234	209	1071	546
EU	27529	3922	245407	34725
FRANKR	4358	363	63596	7134
NIEDL	825	103	5083	1066
ITAL	2787	434	23765	2783
G BRIT	247	85	4539	1599
DAENM	95	14	10498	1384
GRIECH	3750	563	23470	3209
PORTUG	1569	162	6095	904
SPAN	4757	916	35685	6100
SCHWED	4305	367	27508	3319
OESTER	4246	793	39844	5951
BELGI	360	93	4185	1073
LUXEMB			374	85
NORWEG			1160	172
SCHWZ	1042	604	10662	3896
ANDORR	78	35	781	189
TUERK	299	135	15279	2239
RUSSLD		2	135	75
SLOWEN	386	12	1281	188
KROAT			968	155
USA	643	222	6160	2022
KANADA	1243	497	4417	1886
PERU			274	103
BRASIL			5259	987
CHILE	51	10	1057	296
LIBAN			200	319
IRAN	95	79	1933	769
ISRAEL			1237	213
JAPAN	99	19	502	142
5701 10 99				
GEKN TEP WOLL/TIERH>500KN/M<10%SEI				
	M2		M2	
EINF	32687*	5274*	415029*	62449*
GEW DT	1158		14844	
LV			5386	1580
PV			8	15
AUS LG	12344	1918	104934	17357
EU			35	16
RUSSLD	304	69	384	85
TURKM	24	8	13539	2776
MAROKK	11	2	14559	710
TUNES	99	37	1036	452
IRAN	4300	912	28064	8406
PAKIST	12305	1335	148715	16668
INDIEN	12771	2032	196227	30184
NEPAL	485	49	4048	330
CHINA	2350	825	8253	2617
AUSF	5187*	1236*	64156*	11313*
GEW DT	143		1747	
LV			9	15
PV	49	43	49	43
EU	3943	990	52887	8508
FRANKR	8	7	4840	728
DAENM	58	27	10873	1177
GRIECH	1624	198	8795	1489
PORTUG	20	4	519	185
SPAN	1264	422	19068	3129
SCHWED	135	22	991	124
FINNL	108	37	768	142
OESTER	672	261	3821	1244
BELGI	3	5	1249	196
NORWEG			297	88
SCHWZ	72	48	1994	493
TUERK	586	123	4639	916
POLEN	508	58	617	60
USA	25	6	1056	284
CHILE	22	5	721	99
JAPAN			136	110
5701 90 10				
GEKN TEPP SEIDE USW/GARN POS 5605				
	M2		M2	
EINF	15494*	6993*	126444*	56250*
GEW DT	382		3388	
LV			189	137
PV			1888	241
AUS LG	3928	2659	43956	22880
EU	19	2	68	25
TUERK	385	545	5356	9685
IRAN	1233	1105	10603	8071
INDIEN	9442	2990	56156	17791
CHINA	4166	2291	46391	19812
AUSF	1836*	1293*	19325*	12043*
GEW DT	45		483	
PV			29	63
EU	1404	1075	12099	7827
FRANKR			1026	826
NIEDL			416	361
ITAL			83	69
G BRIT			67	69
GRIECH	151	151	1978	1422
SPAN	498	491	3932	2609
FINNL			1190	285
OESTER	755	433	2862	1787
BELGI			197	212
SCHWZ	4	2	289	244
TUERK	285	108	4873	2809
USA	5	3	610	251
BRASIL			301	180
KUWAIT			288	215
CHINA	123	92	146	106
5701 90 90				
GEKN TEPPICH A AND SPINNSTOFFEN				
	M2		M2	
EINF	3098*	418*	64514*	6896*
GEW DT	84		1584	
AUS LG	2825	372	28628	3616
EU	9	2	9341	451
ITAL			2717	174
BELGI			6071	227
TUERK	11	8	676	168
IRAN	8	1	634	103
INDIEN	2478	319	44099	4958
NEPAL			696	81
CHINA	560	75	5878	1009
AUSF	516*	221*	10025*	1478*
GEW DT	13		271	
PV			36	5
EU	451	216	3631	870
FRANKR	47	25	370	164
GRIECH	24	3	628	104
SPAN	353	185	818	252
SCHWED			537	97
OESTER	6	1	575	151
BELGI			327	50
TUERK	42	3	1131	125
USA			1564	85
5702 10 00				
KELIM SUMAK KARAM USW HANDGEW TEPP				
	M2		M2	
EINF	36924*	1388*	529191*	15873*
GEW DT	780		9212	
LV	616	17	4118	143
PV	5384	181	42565	1450
AUS LG	14656	561	127640	5604
EU	735	37	37939	882
BELGI	210	12	32980	619
SCHWZ	1107	36	7844	260
TUERK	1924	126	28637	1520
UNGARN	5713	196	48459	1728
ASERB	47	12	5538	643
AEGYPT	443	12	12568	354
IRAN	11666	607	83961	4650
AFGHAN	569	25	34954	984
PAKIST	2719	47	19083	397
INDIEN	10677	207	241041	3689
CHINA	377	40	4525	452
AUSF	16276*	581*	121951*	6653*
GEW DT	279		2158	
EV	1372	69	1372	69
LV	695	19	1006	26
EU	12067	392	94284	4420
FRANKR	4193	110	19650	1187
ITAL	3317	90	15917	1044
GRIECH	64	6	2828	222
SPAN	1384	114	11266	656
SCHWED			2851	149
OESTER	2265	37	37305	879
SCHWZ	2163	100	20761	882
TUERK	472	6	2159	118
BRASIL	1372	69	1492	77
5702 20 00				
FUSSBODENBELAEGE AUS KOKOSFASERN				
	M2		M2	
EINF	110301*	1671*	1217715*	14837*
GEW DT	3774		36114	
PV			4649	101
AUS LG			1662	10
EU	17143	269	95167	1545
NIEDL	9236	164	25290	439
ITAL	4759	37	24361	199
DAENM	1108	23	8810	204
PORTUG	1203	25	10073	174
BELGI	224	10	20712	447
SCHWZ	1407	93	16019	731
BRASIL			4750	108
INDIEN	62466	641	935210	9237
SRILAN	29037	653	155376	3074
AUSF	41461*	512*	178017*	2869*
GEW DT	1236		5348	
EU	29286	313	109020	1695
FRANKR	1862	28	13100	266
SCHWED	3763	54	10143	149
OESTER	15261	105	52391	676
USA	6322	103	14795	325
5702 31 00				
TEPPICHE WOLLE/TIERH M FLOR N KONF				
	M2		M2	
EINF	21856*	1358*	289039*	12936*
GEW DT	575		7062	
PV			840	48
AUS LG			117	2
EU	6532	346	222243	8688
NIEDL	109	4	4035	177
G BRIT	3804	227	21151	1367
IRLAND			21109	1479
DAENM	176	5	49355	2252
SPAN			4499	168
BELGI	2337	102	112573	2948
SCHWZ	9865	723	39713	2918
TUERK	34	8	5030	172
POLEN	2772	143	15399	773
MAROKK	838	49	1759	142
INDIEN	1717	78	2075	116
AUSF	11255*	726*	117814*	7374*
GEW DT	206		2222	
PV	1859	60	15584	557
EU	6854	475	40755	2812
FRANKR	1378	97	10108	765
NIEDL	639	33	3896	270
ITAL	730	52	2651	211
G BRIT	159	5	4481	139
PORTUG	612	36	1857	119
SPAN	2646	186	9047	633
OESTER	257	22	2884	218
BELGI	224	22	2428	212
SCHWZ	65	4	9045	754
TUERK			14322	495
POLEN	1940	65	15947	579
USA	185	11	11268	799
KAIMAN			470	62
BRASIL			2318	226
BAHRAI			2270	128
A EMIR	823	48	8046	583
THAIL	1262	113	3836	345
MALAYS			3956	225
5702 32 00				
TEPP SY/KSTL SPST M FLOR N KONFEKT				
	M2		M2	
EINF	43625*	1317*	400518*	11077*
GEW DT	933		8132	
AUS LG			10054	226
EU	35876	762	290978	5126
FRANKR	333	5	14198	133
NIEDL	14023	325	136608	2466
DAENM	2715	24	22665	211
PORTUG	5019	204	22926	822
BELGI	13770	203	93222	1333
SCHWZ	7749	555	84119	5424
TUERK			10534	138
IRAN			11720	265
AUSF	71022*	2916*	600877*	18410*
GEW DT	1250		8827	
EU	25868	1434	156945	7608
FRANKR	2317	131	13005	572
NIEDL	1266	57	12670	521
ITAL	6546	345	18474	947
G BRIT	261	33	5246	225
DAENM	2249	94	18496	737
SCHWED	6797	324	29595	1383
OESTER	5811	351	41977	2195
BELGI	435	29	7843	503
LUXEMB	282	18	3028	186
NORWEG	4331	241	22176	1211
SCHWZ	23982	935	203848	5817
TUERK			1800	80
POLEN	9726	54	160976	1863
TSCHE			2299	108
UNGARN	2082	91	16111	832
RUSSLD	387	4	1349	55
KROAT	3221	141	6199	261
USA			2958	144
JAPAN	81	4	1570	93
5702 39 10				
TEPPICHE BAUMW M FLOR N KONFEKTION				
	M2		M2	
EINF	10394*	115*	190227*	1945*
GEW DT	193		3012	
EU	9534	84	109287	1137
NIEDL			3343	100
G BRIT			4022	110
BELGI	9074	80	94713	836
TUERK	711	26	5824	138
INDIEN	5	1	41246	405
CHINA			32821	196
AUSF	1145*	88*	6289*	150*
GEW DT	20		100	
EU	25	1	152	8
AETHIO	1037	85	1037	85

Wichtigste Ursprungs- und Bestimmungs-Laender	OKTOBER 1999 dt = 100kg	OKTOBER 1999 1000 DM	JAN./OKT. 1999 dt = 100kg	JAN./OKT. 1999 1000 DM
5702 39 90				
AND TEPPICH AND SPST M FLOR N KONF				
	M2		M2	
EINF	17581*	391*	63325*	1472*
GEW DT	488		1414	
EU	14527	312	45099	1018
NIEDL	11472	268	21685	510
ITAL	2834	22	7229	124
SCHWZ	298	22	1871	139
TUERK			2764	110
INDIEN	2756	57	5996	111
AUSF	3912*	91*	26517*	624*
GEW DT	90		575	
EU	480	7	4176	82
SCHWZ	128	7	5857	161
USA	3081	70	7639	184
5702 41 00				
TEPPICH WOLLE/TIERH M FLOR KONFEKT				
	M2		M2	
EINF	35148*	2173*	453087*	19048*
GEW DT	939		10381	
PV	1747	97	14540	825
AUS LG	49	5	217	12
EU	28966	1921	359319	15705
FRANKR	1929	68	10779	368
NIEDL	1032	128	7461	549
ITAL	2291	213	12351	1031
G BRIT	1887	103	7284	351
DAENM	7	3	2052	167
GRIECH			56658	794
PORTUG	1001	135	5227	713
SPAN	268	35	2204	175
FINNL	1	1	3293	148
BELGI	19925	1204	247097	11223
POLEN	1499	84	14102	798
TSCHE	1224	39	33052	1002
RUMAEN	1364	53	6260	236
INDIEN	1375	43	27433	730
THAIL			1157	60
CHINA	149	12	4999	298
AUSF	4823*	396*	56426*	3352*
GEW DT	142		1394	
EU	2873	187	28422	1509
FRANKR	1423	114	3245	271
G BRIT			8968	284
GRIECH			692	69
OESTER	508	22	8334	554
BELGI			1478	66
SCHWZ	762	106	11587	1159
POLEN	380	23	3295	170
RUSSLD	161	9	9289	311
A EMIR	230	53	371	60
5702 42 00				
TEPP SY/KSTL SPST M FLOR KONFEKT				
	M2		M2	
EINF	493082*	8584*	4130614*	72851*
GEW DT	10653		89566	
AUS LG	697	16	14613	319
EU	419546	6624	3165640	51624
FRANKR	53418	847	327581	5219
NIEDL	31	2	57319	702
ITAL	49753	532	99296	1187
G BRIT	3386	100	14807	520
DAENM	5723	80	12964	190
OESTER	15763	253	78138	1290
BELGI	290543	4793	2572439	42445
TUERK	21670	293	187409	2130
UNGARN	10115	190	128545	2329
USA	8	1	182655	1556
SYRIEN			3918	66
IRAN			9312	139
ISRAEL			3719	99
INDIEN	697	16	14542	314
THAIL			3881	98
CHINA	40125	1438	415522	14391
AUSF	134932*	2562*	883918*	14112*
GEW DT	2276		11010	
EU	101372	1850	413325	7242
FRANKR	10177	252	69349	1226
NIEDL	1375	57	9706	333
ITAL	8784	133	18179	288
G BRIT	33248	579	45854	803
DAENM	11495	179	11794	187
SPAN	220	2	7085	86
SCHWED	5442	146	65203	796
OESTER	26662	429	143969	2835
BELGI	3068	56	35237	580
SCHWZ	10475	410	136367	4368
POLEN	3417	41	24220	400
B HERZ			12200	124
USA	2481	74	10677	510
KUWAIT			2332	126
JAPAN	1364	28	10207	248
AUSTRL			11076	246

Wichtigste Ursprungs- und Bestimmungs-Laender	OKTOBER 1999 dt = 100kg	OKTOBER 1999 1000 DM	JAN./OKT. 1999 dt = 100kg	JAN./OKT. 1999 1000 DM
5702 49 10				
TEPPICH BAUMWOLL M FLOR KONFEKTION				
	M2		M2	
EINF	11512*	166*	440141*	4382*
GEW DT	173		4578	
AUS LG			4319	49
EU	4230	111	51229	1109
ITAL			11828	211
G BRIT			7616	207
BELGI	2472	68	13481	330
PAKIST			47866	475
INDIEN	6472	48	321357	2610
AUSF	15260*	225*	98615*	1893*
GEW DT	123		947	
EU	10815	108	68632	1183
G BRIT	906	10	7287	144
OESTER	6283	58	47525	704
SCHWZ	4019	106	25023	618
5702 49 90				
AND TEPPICHE AND SPST M FLOR KONF				
	M2		M2	
EINF	4292*	78*	50256*	1366*
GEW DT	167		1219	
EU	58	2	27168	671
BELGI			21000	518
TUERK	108	5	4590	232
INDIEN	3907	57	7445	114
CHINA			10516	320
AUSF	3158*	65*	19627*	521*
GEW DT	36		272	
EU	317	3	3234	134
SCHWZ	2279	54	7572	235
5702 51 00				
TEPPICH WOLLE/TIERH O FLOR N KONF				
	M2		M2	
EINF	1141*	29*	45572*	826*
GEW DT	25		850	
AUS LG	12	2	441	15
EU	207	9	14685	338
DAENM			10101	206
INDIEN	885	15	27386	421
AUSF	358*	9*	1132*	39*
GEW DT	8		24	
EU	17	1	79	6
5702 52 00				
TEPPICH SY/KSTL SPST O FLOR N KONF				
	M2		M2	
EINF	13182*	168*	528271*	4350*
GEW DT	237		5762	
EU	13182	168	516162	4089
NIEDL	434	10	18902	246
DAENM	11208	126	118347	1322
SCHWED	187	1	16903	182
BELGI	1353	31	361950	2338
USA			2487	80
KANADA			8304	106
AUSF	159*	5*	6328*	102*
GEW DT	8		112	
EU	34	1	1507	35
5702 59 00				
AND TEPP AND SPST O FLOR N KONFEKT				
	M2		M2	
EINF	58399*	1004*	893573*	11915*
GEW DT	1200		16713	
PV	3600	93	19196	454
AUS LG			12931	47
EU	16078	214	166523	2669
NIEDL	7513	108	42670	744
PORTUG	7705	93	93652	1230
OESTER	30	1	4350	116
BELGI	198	4	25131	568
SCHWZ	3029	298	15870	1360
USA			350	79
MEXIKO	11552	136	437410	4574
BRASIL	15320	253	130286	1913
INDIEN	11909	88	112311	1027
AUSF	10859*	339*	153435*	4290*
GEW DT	242		3434	
PV	3847	87	53277	1033
EU	5405	211	55604	1947

Wichtigste Ursprungs- und Bestimmungs-Laender	OKTOBER 1999 dt = 100kg	OKTOBER 1999 1000 DM	JAN./OKT. 1999 dt = 100kg	JAN./OKT. 1999 1000 DM
FRANKR	1154	34	11887	409
ITAL	109	6	2739	156
G BRIT	12	1	5874	132
PORTUG	896	30	3342	112
OESTER	1182	61	9122	405
BELGI	1505	48	12313	364
SCHWZ	266	7	9627	444
POLEN	2667	73	33219	865
UNGARN	1739	26	35550	522
JAPAN	92	2	12770	317
5702 91 00				
TEPPICH WOLLE/TIERH O FLOR KONFEKT				
	M2		M2	
EINF	32505*	688*	499743*	9634*
GEW DT	686		10650	
PV	18593	370	195731	3681
AUS LG	230	4	4401	131
EU	3226	134	70709	1852
GRIECH			18234	298
SPAN	667	46	3926	154
FINNL	779	34	7490	413
OESTER	533	33	4684	295
BELGI	8	1	30720	564
UNGARN	9227	142	116484	1825
MAROKK	10574	250	90791	2110
INDIEN	9409	149	216934	3580
NEPAL			1159	66
AUSF	1636*	61*	30906*	1479*
GEW DT	38		668	
EU	1131	23	23169	799
NIEDL			3750	143
OESTER	1131	23	18077	575
SCHWZ	356	23	2847	260
MEXIKO			941	94
5702 92 00				
TEPPICH SYNT/KSTL SPST O FLOR KONF				
	M2		M2	
EINF	91208*	1477*	796256*	11969*
GEW DT	2197		17620	
PV	3445	50	57580	804
AUS LG	36	1	236	5
EU	27142	451	257458	4399
FRANKR			16027	251
ITAL	432	12	30253	600
SPAN			3598	129
BELGI	25511	418	188803	3039
UNGARN	2373	24	39828	401
MAROKK	2235	39	27802	507
AEGYPT	51651	760	435941	5904
USA			2786	77
CHINA	4074	159	17039	471
AUSF	21227*	832*	208800*	8245*
GEW DT	524		5617	
EU	15769	640	155884	6586
FRANKR	3380	73	10611	346
NIEDL	2463	95	22146	881
ITAL	1612	74	31142	1395
G BRIT	3701	177	35298	1644
SPAN	609	29	12559	586
OESTER	1886	97	19935	701
BELGI	1266	59	14311	661
SCHWZ	1743	72	20040	810
B HERZ	2233	51	10452	128
BRASIL			2568	81
5702 99 00				
AND TEPPICH AND SPST O FLOR KONF				
	M2		M2	
EINF	393296*	3657*	3626717*	34531*
GEW DT	6135		57279	
PV	3460	170	40593	1851
AUS LG	52526	572	303951	3090
EU	64777	1071	275410	7043
NIEDL	48732	782	151309	4148
ITAL	6482	77	36141	599
DAENM	2563	33	16829	215
PORTUG	6543	166	54180	1418
SPAN			7780	426
SCHWZ	167	15	17278	1223
TUERK	12932	54	74017	327
POLEN	2171	110	45787	1641
UNGARN	638	33	3665	110
BRASIL	1972	31	6821	199
IRAN			11990	159
PAKIST	4080	36	60673	638
INDIEN	251314	2161	2478084	21145
CHINA	54796	141	644419	1892
AUSF	74657*	1053*	656054*	8451*
GEW DT	1388		11110	
EU	68894	921	556310	6811
FRANKR	2120	26	31598	575
NIEDL	1370	10	10966	163
ITAL	15864	249	106233	1517
G BRIT	5962	158	16617	302
SPAN	5097	52	20401	271
SCHWED	7506	81	44834	486

Wichtigste Ursprungs- und Bestimmungs-Laender	OKTOBER 1999 dt = 100kg	OKTOBER 1999 1000 DM	JAN./OKT. 1999 dt = 100kg	JAN./OKT. 1999 1000 DM
OESTER	26887	301	293154	3145
BELGI	3376	38	28454	248
NORWEG	407	9	19422	182
SCHWZ	2442	52	30368	686
RUSSLD			409	58
USA	1288	27	9712	186
INDIEN			13344	100
TAIWAN			2396	51
5703 10 00				
TEPP/FUSSBODBEL WOLL/TIERH GETUFT				
	M2		M2	
EINF	343779*	6184*	3471458*	59067*
GEW DT	9964		89617	
EV	80	7	180	19
LV	3292	80	29898	806
PV	2494	152	16014	914
AUS LG	16890	585	125084	4338
EU	281530	3420	2754362	33815
FRANKR	237	34	8344	535
NIEDL	65173	778	682727	8207
G BRIT	1921	86	18298	733
IRLAND	23600	463	98532	1916
DAENM	12707	288	291255	5547
GRIECH			15243	316
SPAN	435	13	14026	515
OESTER	16028	148	45292	418
BELGI	160459	1583	1572990	15403
SCHWZ	7483	341	77895	2997
TUERK	157	5	8519	181
POLEN	2786	154	20658	1135
TSCHE	513	68	6849	643
KROAT	309	35	3597	388
MAROKK			337	105
INDIEN	41949	1668	466804	14552
THAIL	203	15	5109	486
MALAYS			5117	150
CHINA	7830	437	113913	4413
AUSF	79962*	2400*	588744*	17405*
GEW DT	1954		12956	
PV	2486	54	16913	418
EU	59501	1610	338097	10213
FRANKR	3020	159	16929	802
NIEDL	13268	321	85812	2231
ITAL	3322	95	12390	340
G BRIT	30110	764	148454	3888
PORTUG	1556	54	2497	124
SCHWED	1945	86	3998	168
OESTER	2932	221	35684	1525
BELGI	2683	78	26174	802
SCHWZ	8107	229	104802	3391
POLEN	3053	70	23676	533
UNGARN	2096	36	9590	193
RUSSLD	113	3	2367	125
B HERZ	4414	150	15005	416
USA	109	3	63351	1387
SAUDIA			14652	540
5703 20 11				
NYLON/POLYFLIESEN OBERFL<0,3M2 BED				
	M2		M2	
EINF	2161*	50*	134045*	1724*
GEW DT	88		4081	
EU	2161	50	133788	1712
NIEDL	1744	49	22096	584
BELGI	417	1	106943	1044
AUSF	1081*	48*	46227*	1464*
GEW DT	49		2006	
EU	349	15	19991	604
NIEDL			15254	439
SCHWZ			10383	487
UNGARN	252	13	11907	257
5703 20 19				
AND NYLON/POLYAM-FUSSBODENBEL BEDR				
	M2		M2	
EINF	2040840*	12960*	16423018*	111599*
GEW DT	34009		278487	
PV			42028	445
AUS LG			8486	235
EU	2011368	12765	16085924	108514
FRANKR	428884	2616	1156538	7722
NIEDL	33348	382	518052	5548
G BRIT	1698	62	47742	1771
DAENM	3128	34	22069	397
SCHWED	6138	121	11572	241
OESTER	37349	332	264787	2383
BELGI	1500388	9212	14035167	90102
SCHWZ	1033	66	12612	606
TSCHE	27888	97	264107	1268
AEGYPT			36896	315
USA	542	29	13174	512
CHINA			8660	236
AUSTRL			254	90
AUSF	593113*	8052*	2885494*	47671*
GEW DT	7611		43936	
PV	6539	79	42533	582
EU	435705	5943	1322060	27166
FRANKR	76015	1011	129005	2425
NIEDL	48063	1150	274068	6856
ITAL	24457	368	178135	2818
G BRIT	28007	470	147182	2887
IRLAND	1568	55	2752	110
DAENM	2171	64	11165	253
GRIECH	6833	65	30600	590
PORTUG	7241	78	13716	248
SPAN	10166	204	48928	1384
SCHWED	5332	189	19571	673
FINNL	1505	46	17666	704
OESTER	64163	1529	251177	6683
BELGI	158373	685	191293	1292
LUXEMB	1811	59	6802	263
NORWEG	2865	103	27016	793
SCHWZ	28801	577	273897	5703
ESTLD	95	1	5160	105
LETTLD	201	2	4445	156
LITAU	901	16	29224	310
POLEN	55738	401	571951	3913
TSCHE	19106	261	118132	1258
UNGARN	5284	92	76785	1501
RUMAEN	17440	101	90989	940
BULGAR	4047	54	107316	673
UKRAIN	4200	88	5030	108
W RUSS	110	1	24699	146
ARMEN			5250	162
KASACH			4186	78
SLOWEN	3678	88	46142	824
KROAT	1828	36	19715	331
USA	2522	97	60345	1732
KANADA			2583	65
IRAN			1544	70
A EMIR	2024	39	12276	295
CHINA			4247	94
JAPAN	1358	36	16111	399
5703 20 91				
NYL/POLYFLIESE OBERFL<0,3M2 N BEDR				
	M2		M2	
EINF	41798*	925*	379914*	8499*
GEW DT	2029		16460	
EU	41798	925	379799	8496
FRANKR	130	3	14106	267
NIEDL	41668	922	332209	7659
G BRIT			3611	85
BELGI			28218	417
AUSF	36768*	1067*	359885*	9423*
GEW DT	1734		15599	
EU	13507	384	173310	4619
FRANKR	142	2	21696	435
NIEDL	4110	100	30234	723
ITAL	2079	58	33881	1005
G BRIT	1018	45	10839	339
GRIECH	232	7	6398	190
SPAN	2798	81	27314	726
OESTER	1336	42	23562	672
SCHWZ	5201	160	52023	1512
TUERK	138	3	8933	193
POLEN	723	25	14055	436
TSCHE	6038	182	9400	254
UNGARN	3886	97	57129	1219
RUSSLD	179	4	4828	148
KROAT	3455	147	16823	561
ISRAEL			3088	86
5703 20 99				
AND NYL/POLYAM-FUSSBODENBEL N BEDR				
	M2		M2	
EINF	2607868*	24332*	24539585*	256521*
GEW DT	38670		345648	
EV			10361	161
PV	13035	407	65926	2891
AUS LG	30	1	19007	501
EU	2522063	22487	23704987	239849
FRANKR	87853	900	1234748	12199
NIEDL	1104532	9734	11708710	111782
ITAL	41986	318	66879	644
G BRIT	95730	1249	693300	11430
IRLAND			7419	123
DAENM	42877	1016	589237	14973
SPAN	184	7	49293	2325
SCHWED	1724	24	13680	187
OESTER	251131	2197	2373623	22465
BELGI	893949	7024	6948965	63525
LUXEMB	26	1	12450	118
SCHWZ	53820	893	516685	9056
TSCHE	3213	38	99840	845
UNGARN	13415	411	66591	2890
UKRAIN			10361	161
USA	5876	86	55414	655
ISRAEL	7462	372	32172	1574
INDONE			5672	188
CHINA	1887	37	40006	1151
AUSF	1814242*	28502*	16586601*	254650*
GEW DT	24020		206113	
LV			7405	168
PV	4211	67	71760	1696
EU	1493430	22305	13603941	193824
FRANKR	170927	3311	676147	16232
NIEDL	615026	9103	8579481	107621
ITAL	20426	522	203704	4838
G BRIT	148259	2303	759621	13823
IRLAND	13395	320	21158	505
DAENM	14008	294	149028	2567
GRIECH	8921	135	154822	2006
PORTUG	9174	180	56777	1318
SPAN	55132	1127	449937	9883
SCHWED	17973	379	130443	2506
FINNL	3108	87	114227	2281
OESTER	90298	1612	571336	12257
BELGI	124013	997	1502969	15474
LUXEMB	202770	1935	234291	2513
NORWEG	7651	213	55732	1429
SCHWZ	106015	2314	1096138	23530
ANDORR	2443	63	2523	65
MALTA			8370	501
TUERK	17511	384	70895	1323
LETTLD	1137	27	16313	326
LITAU	8125	54	53364	577
POLEN	52178	528	286237	4128
TSCHE	35356	558	339658	5259
SLOWAK	824	16	13487	266
UNGARN	22724	428	281739	5493
RUMAEN	6031	45	60604	1187
UKRAIN	991	20	17431	360
RUSSLD	5193	91	84531	986
KASACH			23312	741
SLOWEN	6035	116	58666	1153
KROAT	2640	57	34622	714
BR JUG	3305	86	3389	88
MAZED			1996	51
ALGER			8292	446
NIGERI	1524	5	2539	102
S AFR	5050	96	30879	733
USA	17718	350	119658	2970
KANADA	286	24	11416	703
MEXIKO	567	29	79800	1787
ARGENT	92	2	2726	78
ZYPERN	2874	86	4386	136
ISRAEL	510	126	6642	263
SAUDIA	773	44	31640	351
A EMIR	288	20	22041	731
SINGAP	305	12	15305	247
CHINA	53	3	9168	217
JAPAN	3116	180	35592	1031
TAIWAN	87	5	5678	258
HONGK	592	28	10414	381
AUSTRL	1270	53	17485	1049
5703 30 11				
POLYPROPYLEN-FLIESEN OBERFL<0,3M2				
	M2		M2	
EINF	623*	5*	98540*	1307*
GEW DT	17		2690	
EU	623	5	98539	1306
NIEDL	243	3	44327	638
BELGI	380	2	53345	657
AUSF	1550*	36*	20179*	348*
GEW DT	58		582	
PV		1	308	7
TUERK			4713	69
5703 30 19				
AND POLYPROPYL-FUSSBODENBEL GEFUFT				
	M2		M2	
EINF	2068538*	14568*	19100183*	124811*
GEW DT	35947		320852	
PV	96803	1982	578414	10748
AUS LG	242	3	299	5
EU	1968489	12564	18367834	111610
FRANKR	12220	218	84298	1361
NIEDL	743658	4070	7756368	41471
ITAL	116769	372	1007693	3150
DAENM	83664	1009	846862	10295
GRIECH			110700	448
SCHWED	2500	176	3159	188
OESTER	13022	97	85106	623
BELGI	996322	6616	8453428	53885
LUXEMB			5941	57
SCHWZ			28887	78
POLEN	96803	1982	610296	11726
AEGYPT			38151	638
USA			13630	273
KANADA			26870	319
AUSF	396190*	5187*	3014979*	37764*
GEW DT	7445		53238	
PV	99008	1655	589017	9033
EU	229185	2734	1579942	20281
FRANKR	15953	458	73111	1436
NIEDL	59501	984	641475	9796
ITAL			10107	213
G BRIT	41290	291	108278	866
DAENM	25544	102	123434	496
GRIECH	6884	53	45896	560
PORTUG	820	10	7976	129
SCHWED	7392	144	9072	179
OESTER	39459	525	314502	4486
BELGI	26329	128	237155	1962
ISLAND			6006	56
NORWEG	236	3	30077	353
SCHWZ	10982	194	190036	3133
TUERK	292	3	22679	204
POLEN	117738	1758	899091	10992
TSCHE	7724	64	34307	324
SLOWAK	7953	119	11561	160
UNGARN	793	9	27437	188
UKRAIN	619	7	38171	198
KROAT			39264	294
B HERZ	9221	110	27359	400

Wichtigste Ursprungs- und Bestimmungs-Laender	OKTOBER 1999 dt = 100kg	OKTOBER 1999 1000 DM	JAN./OKT. 1999 dt = 100kg	JAN./OKT. 1999 1000 DM
NIGERI	1626	57	3234	115
USA			5201	83
IRAN			20780	165
JAPAN			11245	140
5703 30 51				
SY/KSTL SPST-FLIESE OBFL<0,3M2 BED				
	M2		M2	
EINF	*	*	*	*
AUSF	*	*	*	*
5703 30 59				
AND SY/KSTL SPST-FUSSBODENBEL BEDR				
	M2		M2	
EINF	226580*	2365*	2115905*	20821*
GEW DT	4031		36722	
EU	201740	1796	2048118	19273
FRANKR	589	7	11173	212
NIEDL	186535	1663	1585481	14448
DAENM	380	6	30488	410
BELGI	14091	119	415649	4167
TSCHE	7497	148	31586	658
USA			2195	74
ISRAEL	122	4	7252	260
CHINA	14424	383	14492	386
AUSF	9533*	167*	80895*	1161*
GEW DT	142		1017	
EU	5281	114	49997	733
FRANKR	2025	50	4039	126
BELGI	1898	15	18878	189
POLEN	1786	23	20938	300
5703 30 91				
SY/KSTL SPST-FLIES OBFL<0,3M2 N BD				
	M2		M2	
EINF	8804*	303*	96349*	2141*
GEW DT	181		1798	
EU	600	15	30336	213
NIEDL	600	15	29664	208
POLEN	8204	288	66011	1925
AUSF	22137*	306*	128948*	1770*
GEW DT	950		5129	
EU	16847	180	108824	1347
G BRIT	1188	28	10138	204
IRLAND	1852	50	21792	370
BELGI	10848	64	47256	292
TUERK	5000	115	9433	200
5703 30 99				
AND SY/KSTL SPST-FUSSBODENBEL N BD				
	M2		M2	
EINF	1441784*	11960*	14837540*	162791*
GEW DT	21757		238565	
AUS LG	11610	309	82478	2153
EU	1311882	9521	12698703	121894
FRANKR	3751	46	70253	610
NIEDL	370381	2478	2151517	17123
ITAL	35	1	109040	1141
G BRIT	4594	89	26640	596
DAENM	3316	31	99574	1645
GRIECH			19181	162
PORTUG	6151	443	43607	3072
SPAN	15387	219	213515	3283
SCHWED	442	15	8811	476
OESTER	3955	33	744209	6644
BELGI	903870	6166	8987620	74620
LUXEMB			224115	12513
SCHWZ	3851	74	25633	658
TUERK	4887	10	22464	138
POLEN	3543	106	13464	267
TSCHE	10942	364	120376	3900
UNGARN	34264	224	177411	1977
UKRAIN			5879	65
USA	13001	90	563733	4535
ISRAEL	10061	274	425916	11475
WJ GAZ			4139	60
SAUDIA			4431	61
INDIEN	280	10	11175	195
INDONE			1858	66
CHINA	46169	1211	752449	17251
AUSF	41701*	995*	427441*	9992*
GEW DT	567		5297	
EU	15767	453	180477	5273
FRANKR	1436	30	27514	568
NIEDL	2811	91	48610	1235
SPAN	215	11	2357	183
OESTER	8283	228	80744	2508
SCHWZ	18959	384	142665	2871
POLEN	1655	34	45767	545
SAUDIA	309	5	2208	211

Wichtigste Ursprungs- und Bestimmungs-Laender	OKTOBER 1999 dt = 100kg	OKTOBER 1999 1000 DM	JAN./OKT. 1999 dt = 100kg	JAN./OKT. 1999 1000 DM
5703 90 00				
FUSSBODENBELAG AND SPINNST GETUFT				
	M2		M2	
EINF	152720*	2363*	1953374*	28036*
GEW DT	2243		29632	
PV	58	5	3074	117
EU	99486	1598	1346824	20107
NIEDL	5141	73	48781	462
ITAL	1995	25	114062	1740
G BRIT			101782	1535
IRLAND			5009	116
DAENM	3238	63	48668	1723
GRIECH	3661	55	15693	209
PORTUG	2106	49	31495	571
OESTER			4974	174
BELGI	83345	1333	971297	13538
ESTLD			9893	268
POLEN	1643	18	16147	347
TSCHE	40893	522	389061	4475
USA	54	1	1380	169
ISRAEL	2984	139	10132	441
INDIEN	7548	82	160882	2022
CHINA			5445	105
AUSF	15353*	356*	136286*	3205*
GEW DT	227		1991	
EU	8119	204	62896	1693
OESTER	4553	77	38325	847
SCHWZ	3737	122	34533	1068
UNGARN	356	10	15716	115
5704 10 00				
FLIESEN A FILZ OBERFLAECHE <0,3M2				
	M2		M2	
EINF	5477*	44*	153272*	1890*
GEW DT	126		5559	
EU	5477	44	144019	1845
NIEDL	3263	19	102034	1416
BELGI	2091	22	27407	318
AUSF	56691*	947*	389786*	7766*
GEW DT	2248		15957	
EU	16053	310	158002	3250
FRANKR	3241	86	25122	714
NIEDL	1528	39	17280	379
ITAL	5075	56	40427	474
G BRIT	80	1	17089	300
SPAN	580	16	13826	410
OESTER	3524	57	29823	644
BELGI	499	12	6463	174
NORWEG			3507	103
SCHWZ	25268	295	176897	3322
TSCHE	1148	33	5283	109
UNGARN	821	17	11853	257
USA	3648	87	14901	343
JAPAN	9504	198	10943	238
5704 90 00				
AND FUSSBODENBELAG A FILZ N GETUFT				
	M2		M2	
EINF	2985144*	12619*	20675389*	109724*
GEW DT	27241		226548	
EU	2714891	5878	18414114	53836
FRANKR	2410	27	293288	1688
NIEDL	76766	381	5691909	19671
DAENM	2303	22	69894	548
OESTER	56574	285	390071	1968
BELGI	2575066	5152	11941267	29828
SCHWZ	251943	6660	2085187	55191
SLOWAK	17280	66	155694	473
AUSF	962355*	5837*	7061688*	45085*
GEW DT	9809		71142	
EU	559733	3346	4058048	26613
FRANKR	37686	218	229525	1369
NIEDL	24155	326	217932	3324
ITAL	19587	210	120605	1494
G BRIT	153502	987	1083725	6698
DAENM	4868	45	76320	566
PORTUG	29858	177	232270	1423
SPAN	9239	94	94207	767
SCHWED	936	11	36702	237
OESTER	30789	187	230914	2120
BELGI	45662	133	427297	1972
LUXEMB	197749	908	1288874	6494
NORWEG	502	3	24681	93
SCHWZ	27400	348	265795	2657
TUERK	6296	72	27167	261
POLEN	20053	180	113184	1117
TSCHE	282706	1376	2105956	10366
SLOWAK	2030	13	54915	361
UNGARN	13224	143	100469	1048
B HERZ	16822	37	53921	270
USA	6020	149	60809	832
MEXIKO	9093	43	37658	266
BRASIL			6814	60
SINGAP			21968	199
TAIWAN			5188	68

Wichtigste Ursprungs- und Bestimmungs-Laender	OKTOBER 1999 dt = 100kg	OKTOBER 1999 1000 DM	JAN./OKT. 1999 dt = 100kg	JAN./OKT. 1999 1000 DM
5705 00 10				
TEPPICH/FUSSBODENBEL WOLLE/F TIERH				
	M2		M2	
EINF	5826*	442*	44813*	2664*
GEW DT	150		1215	
EV	324	20	2425	154
LV	681	28	865	37
PV	170	11	2283	155
AUS LG	1781	239	7947	787
EU	3035	161	24624	1280
SPAN			3431	122
BELGI	2594	138	17533	932
SCHWZ	681	28	1036	101
USA	329	24	2791	146
IRAN	1457	219	5847	700
CHINA			3147	87
AUSF	3353*	163*	34758*	1631*
GEW DT	84		934	
LV	915	32	1211	40
PV	730	30	2582	109
EU	1195	69	11545	728
NIEDL	332	18	3732	226
SCHWZ	1260	54	8672	517
USA	39	2	6825	107
CHINA			3481	63
5705 00 30				
FUSSBODENBEL SY/KSTL SPST N GETUFT				
	M2		M2	
EINF	155317*	1726*	1672300*	25337*
GEW DT	2004		26660	
AUS LG	394	16	892	29
EU	132337	1194	1268834	17342
FRANKR	107440	820	766873	7829
NIEDL	607	7	126820	1812
G BRIT	852	18	130196	3089
PORTUG			2209	190
BELGI	21039	330	232298	4610
NORWEG			6500	83
TUERK	288	6	57819	377
TSCHE	2316	12	20647	155
USA	4067	165	40781	797
ISRAEL	10995	284	192937	5488
CHINA	4381	54	42040	924
AUSF	28918*	492*	352950*	5377*
GEW DT	435		5494	
EU	9026	192	149719	2763
NIEDL	2579	52	27611	509
G BRIT			2359	134
DAENM	414	10	20029	319
SPAN	62	2	13247	204
SCHWED	400	1	13064	254
OESTER	3379	60	42212	686
SCHWZ	5510	81	75309	1020
POLEN	1122	14	18966	246
UNGARN	663	9	9286	125
RUSSLD	311	3	6368	114
USA	825	49	39520	450
5705 00 90				
AND FUSSBODENBEL AND SPST N GETUFT				
	M2		M2	
EINF	50326*	1457*	664348*	12669*
GEW DT	883		12008	
EV	92	16	1443	120
AUS LG	1405	17	7522	114
EU	36973	1272	395926	8929
FRANKR	48	8	72894	1321
NIEDL	6492	91	44197	711
ITAL	5322	21	23785	252
G BRIT	9707	245	28491	1410
DAENM	12833	861	82254	3858
PORTUG			50432	178
BELGI	1390	26	77177	927
TUERK	2380	21	36187	528
TSCHE	1024	35	12598	252
USA	62	12	2966	173
ISRAEL			20493	469
PAKIST	5798	70	82370	966
INDIEN	3423	37	39240	549
SRILAN			25478	214
CHINA	616	5	35353	354
AUSF	25350*	565*	582599*	10529*
GEW DT	567		16442	
EU	5722	113	485556	8233
FRANKR	1677	14	16094	274
NIEDL	464	10	249498	4274
G BRIT			23962	567
IRLAND			11515	266
DAENM	579	16	38983	539
OESTER	2565	40	33903	670
BELGI	13	1	84399	1235
SCHWZ	14097	360	41715	1144
USA	387	8	11269	192
NEUSEE			2644	76

Wichtigste Ursprungs- und Bestimmungs-Laender	OKTOBER 1999		JAN./OKT. 1999	
	dt = 100kg	1000 DM	dt = 100kg	1000 DM
KAPITEL 58				
SPEZIALGEWEBE; GETUFTETE SPINNSTOFFERZEUGNISSE; SPITZEN; TAPISSERIEN; POSAMENTIERWAREN; STICKEREIEN				
5801 10 00				
SAMT-PLUESCH-CHENILLGEW WOLL/TIERH				
	M2		M2	
EINF	76055*	1907*	1002226*	23259*
GEW DT	466		5466	
EU	76035	1906	1000473	23220
FRANKR			12438	262
NIEDL	20547	536	242849	6289
ITAL	1246	39	7404	179
G BRIT	10091	278	192647	3599
IRLAND			3500	68
BELGI	43331	1021	540115	12782
AUSF	72623*	2352*	705114*	24053*
GEW DT	386		3622	
PV		1	26057	462
EU	50719	1530	389845	11682
FRANKR	283	10	7368	306
NIEDL	35883	1006	87078	2712
ITAL	849	38	6877	364
G BRIT	8836	336	28619	1307
PORTUG	154	11	4839	351
SCHWED	602	26	5304	240
OESTER	422	33	11282	590
BELGI	3571	62	234471	5662
SCHWZ	4635	200	33112	1387
POLEN	716	28	5349	193
TSCHE	112	6	8924	252
RUSSLD	1467	59	26969	482
SLOWEN			1918	76
TUNES	1428	85	18862	1121
S AFR	1625	44	5482	172
USA	6498	220	98307	3850
THAIL			17188	721
INDONE	756	26	6456	208
CHINA			13015	659
JAPAN	99	4	19021	849
HONGK	113	4	15623	704
AUSTRL	2459	76	20309	881
5801 21 00				
SCHUSSSAMT USW BAUMW NI AUFGESCHN				
	M2		M2	
EINF	67815*	178*	1396631*	3359*
GEW DT	207		4153	
AUS LG			4788	38
EU	5160	20	229147	893
FRANKR	5160	20	176827	595
ITAL			51922	295
TSCHE	24947	58	926122	1907
SLOWAK	34222	61	217700	365
CHINA	2271	26	13313	129
AUSF	110383*	346*	1445003*	5930*
GEW DT	350		4404	
PV	2303	22	61043	728
EU	91291	244	1288525	4627
FRANKR	89409	225	1165574	3545
PORTUG	1882	19	89931	944
SPAN			20584	71
LETTLD	13297	67	45109	283
POLEN	3492	13	30340	241
TSCHE	2303	22	36139	234
RUMAEN			36159	438
5801 22 00				
RIPPSCHUSSSAMT USW BAUMW AUFGESCHN				
	M2		M2	
EINF	196331*	985*	2904593*	14988*
GEW DT	514		8335	
PV			6996	53
AUS LG	73670	102	370521	754
EU	73732	607	1283973	9221
FRANKR	49429	369	602625	3622
NIEDL	10897	86	20229	149
ITAL	5005	91	485946	4541
DAENM	17	1	28780	119
SPAN	438	5	72832	255
BELGI	7053	35	56968	347
SCHWZ			3965	72
TSCHE	49130	264	891665	3690
RUMAEN			7057	54
IRAN			78816	290
INDIEN			117876	487
CHINA	74795	107	499656	1070
AUSF	517978*	3537*	9132156*	70567*
GEW DT	1795		29922	
PV	66314	524	1045142	8559
EU	207338	1298	4287267	31059
FRANKR	92356	359	1298182	7711
NIEDL	12315	56	628344	4294
ITAL	3455	45	278489	2594
G BRIT	64829	526	570410	4487
DAENM	8630	73	76394	530
GRIECH	1425	13	57144	286
PORTUG	17145	155	721540	5845
SPAN	463	6	165602	1363
SCHWED	36	1	161882	734
FINNL	799	9	54993	405
OESTER	3494	27	80934	762
BELGI	2331	28	191092	1925
SCHWZ	1384	12	58290	488
TUERK	14096	131	281368	2544
ESTLD			28483	112
LITAU	260	3	100500	799
POLEN	63171	446	775972	5889
TSCHE	6715	68	97552	861
SLOWAK	29982	246	201868	1745
UNGARN	14700	144	233983	2300
RUMAEN	40984	327	606870	5046
BULGAR	185	2	47968	455
UKRAIN	1755	14	45744	390
W RUSS			9482	51
RUSSLD	3922	48	102163	811
SLOWEN	763	7	39696	448
KROAT	397	3	51034	505
MAZED	499	4	64266	373
MAROKK	3431	28	584915	4293
TUNES	67343	432	844703	6753
KANADA			84782	587
ISRAEL			31171	115
INDIEN	28662	52	151805	290
THAIL			19296	205
VIETN			15022	153
PHILIP			7490	53
CHINA			48827	688
SKOREA	1055	13	29366	388
JAPAN	2620	31	114021	1423
TAIWAN			12561	117
HONGK	634	6	51683	851
AUSTRL	8794	102	18643	209
5801 23 00				
AND SCHUSSSAMT/PLUESCH BAUMWOLLE				
	M2		M2	
EINF	7557*	53*	112097*	971*
GEW DT	22		313	
EU	1951	16	48985	636
FRANKR	24	1	27956	326
ITAL	1927	15	18428	286
TUERK	5591	36	62824	333
AUSF	9383*	152*	164610*	2902*
GEW DT	52		946	
PV	284	4	35452	560
EU	7351	109	87946	1482
FRANKR	4735	65	49821	798
OESTER	1101	21	14544	263
RUMAEN			20479	289
SLOWEN			12625	329
TUNES			21423	390
5801 24 00				
KETTSAMT/PLUESCH BAUMW N AUFGESCHN				
	M2		M2	
EINF	*	*	14996*	322*
GEW DT			64	
EU			13802	288
ITAL			4173	146
AUSF	1167*	55*	15138*	495*
GEW DT	6		67	
PV			4732	56
EU	408	22	5539	272
TUNES			4732	56
5801 25 00				
KETTSAMT/PLUESCH BAUMW AUFGESCHN				
	M2		M2	
EINF	242320*	2105*	1485768*	14759*
GEW DT	822		5198	
EU	72302	890	616796	8246
FRANKR	5053	75	24001	317
NIEDL	19748	219	229298	2474
ITAL	6892	117	64145	1123
G BRIT	7605	64	48169	478
PORTUG	8322	103	93349	1055
OESTER	17005	162	97072	1275
BELGI	7677	150	57245	1475
SCHWZ	462	13	9646	282
TSCHE	156709	1181	708933	4719
RUMAEN	1283	12	99322	953
CHINA	1509	8	16378	81
SKOREA			27468	363
AUSF	419084*	4647*	4041204*	54320*
GEW DT	1267		12658	
PV	27801	272	478086	5811
EU	273378	3118	2049119	27252
FRANKR	24491	268	358292	4392
NIEDL	14019	183	113190	1633
ITAL	98654	1051	368517	4321
G BRIT	37581	325	504523	6910
GRIECH	9513	114	84345	1033
PORTUG	4176	63	72374	1373
SPAN	45893	580	201069	2550
SCHWED	5817	84	32398	533
FINNL	5192	66	37161	564
OESTER	23148	314	225919	3039
BELGI	4560	50	36178	645
SCHWZ	7690	129	46035	790
MALTA	899	13	51492	658
TUERK	2563	39	47812	675
LETTLD	182	7	11782	162
POLEN	3820	51	126170	1929
TSCHE	1905	33	50841	764
SLOWAK	954	23	27890	385
UNGARN	19766	150	88889	844
RUMAEN	24373	175	480003	4967
BULGAR	91	3	56584	630
SLOWEN	74	1	13453	249
KROAT	65	1	20881	391
MAROKK	5568	91	144744	2450
TUNES	621	11	19596	321
USA	2982	56	59193	1153
KANADA	22830	107	39760	210
ISRAEL	28688	370	192637	2504
SAUDIA			7844	84
MYAN			9903	171
THAIL	68	1	9679	128
VIETN			9776	135
CHINA			32733	612
SKOREA	2549	44	17679	304
JAPAN	1060	16	185581	3421
TAIWAN	45	1	19609	289
HONGK	925	17	43211	696
AUSTRL	3362	54	17815	283
5801 26 00				
CHENILLEGEWEBE AUS BAUMWOLLE				
	M2		M2	
EINF	36323*	416*	392333*	4712*
GEW DT	147		1675	
AUS LG			167	8
EU	29249	350	312450	4000
ITAL	10759	124	80465	1145
OESTER	3855	53	52264	731
BELGI	13789	148	153206	1784
TUERK			20430	142
UNGARN	6871	55	57517	491
AUSF	79133*	2211*	714750*	19049*
GEW DT	376		3257	
PV			19982	237
EU	40185	870	354344	7659
FRANKR	8497	167	91232	2105
NIEDL	4804	111	38922	818
ITAL	6891	115	35078	695
G BRIT	4924	139	60157	1468
GRIECH	3533	47	33187	473
FINNL	3158	73	12797	210
OESTER	8515	163	50102	1052
BELGI	734	22	10156	322
SCHWZ	541	17	17284	481
POLEN	1643	46	37600	729
RUMAEN			8403	112
USA	14455	408	131114	3735
JAPAN	17822	745	120587	5312
5801 31 00				
SCHUSSSAMT USW CHEMFAS N AUFGESCHN				
	M2		M2	
EINF	473*	7*	29457*	218*
GEW DT	2		73	
EU	473	7	15408	137
AUSF	8625*	51*	77441*	601*
GEW DT	25		245	
EU	7870	39	33067	220
POLEN	612	10	39414	303
RUMAEN			3929	61
5801 32 00				
RIPPSCHUSSSAMT USW CHEMF AUFGESCHN				
	M2		M2	
EINF	531*	2*	9290*	64*
GEW DT	1		28	
EU	531	2	7254	52
AUSF	25776*	483*	434851*	8170*
GEW DT	98		1588	
PV	1059	23	173228	3262
EU	1960	41	23713	491
POLEN	3313	18	89533	1614
TSCHE	458	4	16326	204
UNGARN	746	25	12651	258
RUMAEN	18238	372	249438	4806
UKRAIN			7310	158
KROAT			9331	157
TUNES			12137	225

Wichtigste Ursprungs- und Bestimmungs-Laender	OKTOBER 1999 dt = 100kg	OKTOBER 1999 1000 DM	JAN./OKT. 1999 dt = 100kg	JAN./OKT. 1999 1000 DM
5801 33 00				
AND SCHUSSSAMT/PLUESCH CHEMFASERN				
	M2		M2	
EINF	8406*	186*	361593*	5227*
GEW DT	36		1290	
AUS LG			6913	109
EU	8041	180	221436	4101
ITAL	2946	56	97920	1574
BELGI	3841	96	101628	2226
SCHWZ			2850	63
TUERK			25267	156
BR JUG			31456	157
CHINA			23836	267
SKOREA	172	2	28228	200
AUSF	17137*	546*	219101*	5489*
GEW DT	81		1013	
PV	7430	195	98610	2109
EU	4748	225	44646	1569
ITAL	1127	87	12786	485
OESTER	1744	58	16214	448
POLEN			16713	383
TSCHE			18658	275
SLOWAK			6025	81
RUMAEN			36276	716
RUSSLD			10267	295
MAZED			6718	150
TUNES	4312	107	33242	885
INDIEN			3368	121
CHINA	7430	195	25508	622
5801 34 00				
KETTSAMT USW CHEMFASER N AUFGESCHN				
	M2		M2	
EINF	5644*	68*	102451*	732*
GEW DT	27		352	
EU	5644	68	96956	690
ITAL	1248	7	47974	290
BELGI	3754	30	47859	364
AUSF	9949*	168*	92124*	1314*
GEW DT	42		358	
PV			4626	30
EU	261	13	13434	429
BELGI			10705	304
USA	1197	33	5843	152
THAIL	3227	56	11119	210
5801 35 00				
KETTSAMT USW CHEMFASER AUFGESCHN				
	M2		M2	
EINF	465624*	4985*	4696428*	55507*
GEW DT	2112		21076	
PV	317	8	3782	43
AUS LG	21444	162	188670	1421
EU	336278	3739	3699453	44047
FRANKR	16159	561	259620	6498
NIEDL	4113	70	32759	492
ITAL	53326	409	611687	6344
G BRIT	2019	38	24818	452
IRLAND	2182	25	32702	386
PORTUG	170	5	143083	3223
SPAN			15714	182
OESTER	5985	125	45094	648
BELGI	250947	2469	2526692	25654
SCHWZ	13413	445	162820	4924
TUERK			11260	101
POLEN	456	2	25514	295
TSCHE	56873	380	265998	1906
UNGARN			5651	134
RUMAEN			10639	214
S AFR	8036	67	8036	67
CHINA	30439	271	310793	2420
SKOREA	10395	52	172018	1194
AUSF	687802*	11149*	7624184*	133682*
GEW DT	3205		35252	
PV	13581	272	784117	18099
EU	247287	5089	2947296	58994
FRANKR	60084	1453	693569	14737
NIEDL	25925	424	304337	4726
ITAL	58566	1198	599930	12151
G BRIT	19870	445	303395	5765
IRLAND	1576	11	10913	170
DAENM	3675	61	23287	453
GRIECH	1700	43	43868	992
PORTUG	3474	102	57334	1633
SPAN	24148	511	246501	5616
SCHWED	4431	94	51053	1204
FINNL	1448	30	32923	671
OESTER	23404	474	242461	5148
BELGI	18986	243	337666	5726
SCHWZ	7033	124	72461	1229
TUERK	25614	543	228693	4509
ESTLD	433	10	10908	239
LETTLD	8038	65	26662	334
LITAU	2043	20	83460	704
POLEN	230982	2182	1847828	19905
TSCHE	26887	451	374787	6534
SLOWAK	4515	117	161632	3202
UNGARN	5265	141	109091	2533
RUMAEN	29531	474	505905	9728
BULGAR	613	16	31376	750
UKRAIN	1895	23	64484	1359
W RUSS	338	5	31623	186
MOLDAU			6281	165
RUSSLD	22359	495	232168	5416
SLOWEN	487	10	131567	3037
KROAT	1558	32	78432	1564
B HERZ	127	7	7508	182
BR JUG			21120	385
MAZED	770	21	7477	161
MAROKK	3289	84	47184	707
TUNES	7949	119	42805	915
AEGYPT	8500	82	13527	105
USA	9075	214	83912	1701
KANADA	264	4	14988	295
SAUDIA	466	7	24393	214
MYAN			8755	218
THAIL	8728	188	54202	1226
VIETN	460	7	50938	1151
INDONE			14088	309
CHINA	52	1	17042	318
SKOREA	1325	24	24607	592
JAPAN	12406	282	62854	1372
TAIWAN	1177	34	13064	325
HONGK	9355	138	91931	1822
5801 36 00				
CHENILLEGEWEBE AUS CHEMIEFASERN				
	M2		M2	
EINF	48798*	676*	415136*	5901*
GEW DT	219		1845	
AUS LG	115	3	269	7
EU	47799	661	406944	5771
ITAL	13363	175	107107	1797
G BRIT			6245	90
SPAN	6464	103	50824	665
OESTER	1563	22	24068	276
BELGI	23551	319	200323	2707
AUSF	91072*	1072*	1065583*	11795*
GEW DT	267		3054	
PV			15867	263
EU	55603	604	699894	7346
FRANKR	7986	81	34325	376
NIEDL	10581	153	309820	3122
G BRIT	11170	93	103344	1044
GRIECH	6212	75	31603	477
SCHWED	84	1	13637	186
OESTER	8922	72	97911	963
BELGI	1267	12	37450	355
SCHWZ	6630	73	70217	768
POLEN	3192	36	43368	515
TSCHE	1694	25	38542	441
UNGARN	3381	25	33143	348
RUMAEN	130	1	10526	109
RUSSLD	4669	51	27925	300
SLOWEN		1	21731	311
KROAT			3764	93
USA	6139	159	23428	475
5801 90 10				
SAMT PLUESCH CHENILLEGEW A FLACHS				
	M2		M2	
EINF	971*	36*	30872*	681*
GEW DT	6		178	
EU	971	36	29908	673
ITAL	778	27	27099	613
AUSF	3495*	157*	25308*	974*
GEW DT	19		128	
PV			467	12
EU	676	45	9443	417
USA	2376	103	13573	495
5801 90 90				
SAMT PLUESCH USW AND SPINNSTOFFE				
	M2		M2	
EINF	2684*	40*	25294*	265*
GEW DT	8		74	
EU	1843	20	14804	192
ITAL	969	12	8659	126
AUSF	204*	5*	14687*	322*
GEW DT	1		67	
PV			4295	83
EU			2221	45
MAZED			1588	51
USA			1879	86
5802 11 00				
SCHLINGEN-FROTTIERGEWEBE BAUMW ROH				
	M2		M2	
EINF	31140*	91*	577532*	1882*
GEW DT	148		2200	
EU			226298	836
NIEDL			142612	424
BELGI			59738	306
SCHWZ	27423	74	317296	755
TUERK			27015	246
AUSF	1436*	14*	14385*	99*
GEW DT	7		47	
PV	381	7	787	15
EU	790	4	11604	64
5802 19 00				
AND SCHLINGEN-FROTTIERGEWEBE BAUMW				
	M2		M2	
EINF	32118*	191*	354578*	1751*
GEW DT	112		1208	
EU	12676	99	78634	629
ITAL	6287	38	37921	318
PORTUG	2850	29	12514	100
TUERK	10700	45	114084	531
LETTLD			23053	77
PAKIST			58812	133
CHINA			21000	58
AUSF	291948*	2274*	2884194*	22109*
GEW DT	1178		11829	
PV	203618	1640	1782623	13374
EU	3813	69	192752	1229
NIEDL	304	3	141357	630
OESTER	358	5	21860	146
SCHWZ	23844	122	284705	1437
POLEN	27846	183	243840	1915
TSCHE	180272	1401	1759548	13129
UNGARN	1537	18	21617	243
SLOWEN	38442	330	252861	2712
KROAT	12858	104	105234	1173
5802 20 00				
SCHLINGEN-FROTTIERGEW AND SPSTOFF				
	M2		M2	
EINF	*	*	14674*	155*
GEW DT			58	
EU			1037	22
AUSF	3715*	37*	87745*	836*
GEW DT	19		411	
PV			13022	125
EU	652	15	13590	310
FRANKR	652	15	13090	301
TSCHE	3063	22	61686	316
UKRAIN			5686	76
5802 30 00				
GETUFTETE SPINNSTOFFERZEUGNISSE				
	M2		M2	
EINF	4521*	36*	25498*	199*
GEW DT	21		113	
EU	4521	36	23359	191
AUSF	15804*	106*	90338*	637*
GEW DT	99		560	
PV	15719	105	87461	572
EU	85	1	165	3
TSCHE	15719	105	87673	575
PAKIST			2500	59
5803 10 00				
DREHERGEWEBE AUS BAUMWOLLE				
	M2		M2	
EINF	2717*	33*	29869*	355*
GEW DT	9		80	
EU	808	18	10437	184
ITAL	132	5	6513	130
AUSF	12854*	55*	176645*	794*
GEW DT	25		381	
PV	1008	4	7087	27
EU	10053	35	152174	616
BELGI	7827	14	59188	194
UNGARN	1315	7	11983	82
5803 90 10				
DREHERGEW SEIDE SCHAPPE/BOURRETTES				
	M2		M2	
EINF	*	*	36*	2*
EU			36	2

Wichtigste Ursprungs- und Bestimmungs-Laender	OKTOBER 1999 dt = 100kg	OKTOBER 1999 1000 DM	JAN./OKT. 1999 dt = 100kg	JAN./OKT. 1999 1000 DM
AUSF	*	*	1117*	21*
GEW DT			4	
5803 90 30				
DREHERGEWEBE SYNTH CHEMIEFASERN				
	M2		M2	
EINF	1053*	9*	15074*	150*
GEW DT	2		22	
EU	1053	9	13909	142
AUSF	12011*	77*	122832*	639*
GEW DT	24		181	
PV	102	3	102	3
EU	6962	16	81401	166
USA	3802	42	20237	225
5803 90 50				
DREHERGEWEBE KUENSTL CHEMIEFASERN				
	M2		M2	
EINF	401*	2*	1001*	7*
GEW DT			1	
AUSF	20*	1*	1849*	20*
GEW DT			3	
EU	20	1	1240	14
5803 90 90				
DREHERGEWEBE AUS AND SPINNSTOFFEN				
	M2		M2	
EINF	1563*	5*	5271*	43*
GEW DT	1		12	
EU			1364	22
AUSF	447*	4*	15975*	193*
GEW DT	2		86	
EU			245	5
RUSSLD			4185	88
5804 10 11				
TUELL GEKNUEPFT NETZSTOFF UNGEMUST				
	KG		KG	
EINF	837*	21*	92833*	2334*
EU	71	2	43010	1171
FRANKR			1749	143
ITAL			5144	121
SPAN			35813	904
TUERK	296	7	48370	1093
AUSF	115*	12*	10260*	461*
EU	47	6	5376	267
5804 10 19				
AND TUELLE U NETZSTOFF UNGEMUSTERT				
	KG		KG	
EINF	2874*	206*	202661*	2715*
EU	1262	59	12253	756
G BRIT	106	7	4015	197
SCHWZ	1257	127	48123	1110
TUERK	329	17	19125	657
TSCHE			120698	149
AUSF	3765*	378*	47311*	3661*
PV	313	25	1188	91
EU	2375	263	29220	2228
FRANKR	81	12	6404	491
G BRIT	83	13	6938	318
SPAN	49	4	1421	68
OESTER	537	73	8456	796
BELGI	1037	105	1572	149
SCHWZ	593	45	9816	663
SRILAN			1704	132
5804 10 90				
TUELLE U NETZSTOFFE GEMUSTERT USW				
	KG		KG	
EINF	14065*	485*	98588*	4377*
EU	9546	317	49706	1843
FRANKR	3323	119	14245	568
NIEDL	1818	57	2740	97
ITAL	4330	134	27125	921
G BRIT	25	1	4839	183
SCHWZ	308	19	7723	777
TUERK	3627	140	37710	1474
AUSF	3880*	197*	29185*	1558*
PV	7	2	355	20
EU	1657	98	10040	657
OESTER	1100	66	7190	449
UNGARN	346	9	6729	248
5804 21 10				
FLECHT/KLOEPPELSPITZEN CHEMIEFASER				
	KG		KG	
EINF	44*	5*	3442*	294*
EU	44	5	2493	274
AUSF	3446*	262*	13999*	1324*
PV	1789	88	7054	547
EU	1405	150	4091	449
G BRIT	1392	146	2921	311
UKRAIN			709	71
W RUSS	144	13	1525	214
5804 21 90				
AND MASCHINENGEF SPITZE CHEMIEFAS				
	KG		KG	
EINF	19106*	1143*	143771*	9170*
PV			18015	352
EU	4153	713	51589	6468
FRANKR	2172	554	26939	4384
ITAL	1834	142	22473	1833
SPAN			719	90
TUERK	8513	137	29214	716
TSCHE	2049	47	34932	684
USA	1736	140	4169	328
THAIL	431	26	4266	149
SKOREA	670	23	9154	356
AUSF	9529*	601*	81550*	4998*
PV	2203	141	11295	907
EU	4866	278	34071	2206
FRANKR	1233	101	1858	162
NIEDL	25	3	4747	374
DAENM	1211	45	5056	200
GRIECH			2878	202
PORTUG	1865	83	14938	768
OESTER	520	43	4181	396
POLEN	1633	40	5587	335
TSCHE	998	38	22675	937
UNGARN			4202	286
W RUSS	89	29	582	126
SLOWEN	491	55	2830	143
MAZED	9	3	1576	174
A EMIR			602	58
5804 29 10				
FLECHT/KLOEPPELSPITZE AND SPINNST				
	KG		KG	
EINF	1824*	113*	13319*	846*
PV	483	27	4067	211
EU	554	64	5471	506
OESTER	306	33	2295	246
SLOWEN	507	28	4745	239
AUSF	3792*	379*	36081*	3943*
PV	979	49	4431	461
EU	2034	232	22969	2458
ITAL	793	94	6317	707
G BRIT	395	41	6876	668
OESTER	681	71	7963	836
POLEN	192	21	1276	181
TSCHE	193	20	2263	222
BR JUG	188	26	1225	203
5804 29 90				
AND MASCHINENGEF SPITZE AND SPST				
	KG		KG	
EINF	648*	63*	13524*	1196*
PV			636	69
EU	209	34	7015	913
FRANKR	98	24	3657	571
THAIL			908	51
AUSF	6881*	537*	52292*	4511*
PV	6246	471	40400	3378
EU	84	7	1051	90
SCHWZ			1705	127
POLEN	4	1	2552	170
SLOWAK	870	78	7206	566
UNGARN	5356	387	32103	2628
RUMAEN	71	9	2199	264
KROAT			2217	172
JAPAN	317	23	508	109
5804 30 00				
HANDGEFERTIGTE SPITZEN				
	KG		KG	
EINF	1459*	129*	9489*	618*
AUS LG			84	7
CHINA	1459	129	9485	616
AUSF	645*	113*	5325*	971*
PV	7	2	7	2
EU	638	111	5315	966
ITAL	345	61	2124	463
OESTER	256	40	2665	407
5805 00 00				
TAPISSERIEN HANDGEWEBT/NADELARBEIT				
	KG		KG	
EINF	8620*	378*	64146*	3585*
PV	3710	99	20428	759
AUS LG	1788	185	22884	1824
EU	687	22	3555	134
SCHWZ			390	205
TSCHE	5290	139	29174	1025
USA	173	14	712	78
IRAN			13	50
CHINA	1924	194	25265	1997
AUSF	2132*	203*	22905*	2213*
PV	104	3	737	57
EU	361	26	6439	768
FRANKR	35	7	964	149
ITAL	9	1	726	77
GRIECH			809	164
PORTUG			588	50
TUERK	253	14	8853	566
TSCHE	290	17	2577	180
JAPAN	314	56	605	85
5806 10 00				
BAND A SAMT PLUESCH CHENILLEGEWEBE				
	DT		DT	
EINF	236*	1289*	3334*	11172*
EV	32	164	678	3345
AUS LG				4
EU	14	82	1831	4361
FRANKR	10	62	137	748
ITAL	1	4	224	514
SPAN			1454	3001
SCHWZ	114	698	382	2200
USA	82	425	749	3724
SKOREA			62	87
JAPAN	1	10	25	192
TAIWAN	22	67	116	255
AUSF	117*	778*	876*	6144*
PV	1	17	23	146
EU	30	137	260	1659
NIEDL		2	46	347
PORTUG	8	51	83	530
SCHWZ	9	37	87	359
POLEN	8	50	66	451
TSCHE	21	141	128	783
UNGARN	9	55	55	372
TUNES	7	50	41	237
JAPAN	8	161	61	1143
5806 20 00				
BAND >5%ELASTOMERGARN/KAUTSCHUKFAEDEN				
EINF	356*	1095*	5257*	14651*
PV	13	12	549	235
AUS LG			174	132
EU	194	833	2848	11264
FRANKR	54	230	441	1932
ITAL	11	22	823	2723
G BRIT	1	20	118	601
IRLAND			49	112
OESTER	86	438	929	4459
BELGI	22	58	305	885
SCHWZ	21	72	309	919
TSCHE	60	35	970	753
USA	13	52	91	388
INDIEN			210	153
CHINA			302	507
AUSF	934*	3995*	11560*	45743*
PV	76	341	1142	4144
EU	272	1432	3618	16024
FRANKR	15	87	122	847
NIEDL	21	124	875	2225
ITAL	13	77	123	827
G BRIT	19	39	149	386
IRLAND	3	17	105	435
DAENM	12	77	148	601

Wichtigste Ursprungs- und Bestimmungs-Laender	OKTOBER 1999		JAN./OKT. 1999	
	dt = 100kg	1000 DM	dt = 100kg	1000 DM
GRIECH	32	181	130	610
PORTUG	50	303	662	3999
SPAN	3	21	35	377
SCHWED	15	73	243	1037
OESTER	57	286	546	3382
BELGI	32	146	452	1199
SCHWZ	42	149	629	1875
TUERK	12	48	141	445
LITAU	8	19	116	520
POLEN	116	224	1580	3409
TSCHE	50	214	713	2752
SLOWAK	22	94	307	1143
UNGARN	98	412	737	3656
RUMAEN	63	256	612	2653
BULGAR	37	84	170	602
UKRAIN	9	31	135	352
W RUSS	4	17	42	405
RUSSLD	7	38	72	377
SLOWEN	13	103	161	916
KROAT	16	92	217	1165
B HERZ	2	7	43	289
BR JUG	5	21	42	216
MAZED	4	15	50	213
MAROKK	44	155	466	1760
TUNES	42	148	551	2007
MAURIT			295	1058
USA	3	33	108	621
A EMIR			88	54
PAKIST			118	148
INDIEN	21	142	86	386
INDONE	6	48	38	359
MALAYS			22	98
CHINA	3	11	56	183
JAPAN	1	22	33	395
5806 31 00				
BAENDER AUS BAUMWOLLE				
EINF	171*	746*	1028*	3263*
PV	1	6	9	28
EU	136	611	574	2034
FRANKR	96	476	231	961
NIEDL	21	55	119	349
ITAL	2	8	81	198
OESTER	16	67	48	221
TSCHE	28	89	233	632
TAIWAN			120	223
AUSF	1054*	3078*	8469*	25068*
LV			380	134
PV	74	280	806	2447
EU	631	1441	4012	10440
FRANKR	279	485	1786	3048
NIEDL	199	380	486	1262
ITAL	10	123	97	1021
G BRIT	8	23	202	624
DAENM	1	7	81	279
SPAN	107	295	727	2004
OESTER	13	54	337	1110
BELGI	4	31	148	438
SCHWZ	5	31	100	502
TUERK	10	73	95	421
POLEN	70	226	1170	3427
TSCHE	95	328	1236	2689
SLOWAK	20	97	81	330
UNGARN	62	234	487	1913
RUMAEN	5	25	76	331
BULGAR	18	68	70	280
UKRAIN	19	59	122	408
SLOWEN	19	73	107	368
MAZED	5	15	68	193
TUNES	19	67	163	574
USA	13	93	186	1054
MEXIKO	29	101	47	142
5806 32 10				
BAND A CHEMIEFASER M ECHTER WEBKANTE				
EINF	3254*	5509*	30998*	45046*
PV	187	64	3416	1273
AUS LG		1		5
EU	2083	3091	20034	27819
FRANKR	668	1162	2375	4441
NIEDL	967	1239	6988	8629
ITAL	51	62	221	548
G BRIT	214	338	1800	2590
IRLAND	152	154	1509	2005
SPAN	7	9	482	812
FINNL			340	190
OESTER	24	127	1051	2666
BELGI			5234	5890
SCHWZ	221	1209	1151	5834
TUERK			386	716
POLEN	7	24	67	208
TSCHE	502	483	4567	3021
W RUSS	45	25	566	267
SLOWEN	5	12	119	312
USA	3	16	78	404
ECUAD			70	103
INDIEN	1	3	27	227
CHINA	84	421	1548	3024
JAPAN	127	131	1232	1405
TAIWAN	24	83	342	1104
AUSF	3521*	7999*	39299*	77808*
PV	338	568	1786	5248
EU	982	3028	24020	36532
FRANKR	100	316	2477	4330
NIEDL	210	388	3261	5421
ITAL	175	458	3446	5378
G BRIT	122	370	2072	3345
DAENM	43	204	629	2150
GRIECH	24	71	329	545
PORTUG	19	100	270	1128
SPAN	81	151	1126	1461
SCHWED	25	144	2021	1958
FINNL	3	22	4443	724
OESTER	133	579	2882	7795
BELGI	39	207	1001	2203
NORWEG	18	88	160	851
SCHWZ	245	650	1765	5348
MALTA	13	21	165	287
TUERK	18	87	399	1131
LITAU	7	42	193	1085
POLEN	795	1109	3765	7373
TSCHE	331	491	1689	4683
SLOWAK	25	73	256	824
UNGARN	384	667	1838	3461
RUMAEN	76	288	699	3137
BULGAR	8	28	157	557
UKRAIN	28	63	241	718
SLOWEN	16	73	383	1023
KROAT	27	92	216	654
MAZED	1	7	34	234
MAROKK	9	40	102	493
ALGER			28	68
TUNES	47	167	303	1074
USA	50	335	942	2848
KANADA	3	10	111	285
MEXIKO	22	55	86	256
LIBAN			63	98
A EMIR	302	163	486	267
THAIL	3	23	56	297
INDONE	1	5	50	367
SINGAP			38	166
JAPAN	4	17	45	272
AUSTRL	25	77	104	382
5806 32 90				
ANDERE BAENDER AUS CHEMIEFASERN				
EINF	1421*	2816*	14746*	25418*
PV	110	93	853	737
AUS LG	14	55	55	192
EU	215	744	2752	8773
FRANKR	11	56	276	1129
NIEDL	52	255	515	1417
ITAL	36	104	376	1144
G BRIT	17	46	748	1937
SPAN	7	17	40	126
OESTER	15	112	131	1144
BELGI	75	143	625	1741
SCHWZ	154	705	1415	5972
TUERK	39	43	390	367
POLEN	494	112	5009	972
TSCHE	226	154	2216	1514
USA	29	164	379	1396
CHINA	94	285	271	1009
JAPAN	63	208	514	1582
TAIWAN	89	357	945	3072
AUSF	2959*	7524*	26875*	52348*
PV	207	344	3387	4383
EU	1521	3788	10526	17008
FRANKR	426	169	4873	1686
NIEDL	170	288	759	1442
ITAL	78	374	466	2204
G BRIT	155	657	1257	2966
DAENM	97	480	873	1198
GRIECH	58	267	130	453
PORTUG	29	132	298	1173
SPAN	9	39	185	591
SCHWED	21	110	92	458
FINNL	12	59	27	163
OESTER	122	605	711	2833
BELGI	333	567	821	1706
NORWEG	53	157	239	959
SCHWZ	117	607	1055	3486
TUERK	18	76	140	611
ESTLD	468	314	3802	2772
POLEN	236	635	3139	5545
TSCHE	71	259	1436	3568
SLOWAK	8	26	162	670
UNGARN	99	272	1833	2865
RUMAEN	99	265	514	1704
BULGAR	8	25	107	327
UKRAIN	13	42	576	662
RUSSLD	3	10	47	221
SLOWEN	17	122	197	781
KROAT	21	74	319	1023
BR JUG	19	48	134	368
TUNES	22	69	191	716
S AFR	15	92	75	460
USA	56	251	1337	4464
KANADA	5	9	96	174
MEXIKO	8	30	53	141
A EMIR			451	255
INDIEN	4	60	24	215
VIETN	13	19	40	205
CHINA	4	12	22	144
JAPAN	6	48	49	345
AUSTRL	2	8	48	200
5806 39 00				
BAENDER AUS ANDEREN SPINNSTOFFEN				
EINF	1163*	1570*	2240*	3870*
PV	11	32	37	107
AUS LG				1
EU	1025	1337	1278	2218
ITAL	5	24	100	408
G BRIT	429	520	441	563
SPAN	169	222	191	281
SCHWED			19	112
BELGI	402	501	403	503
TSCHE	120	144	482	565
INDIEN		8	191	300
CHINA			144	234
TAIWAN	1	5	55	214
AUSF	3244*	4952*	19786*	32100*
PV	32	162	208	1033
EU	1471	2264	6059	9957
FRANKR	7	66	848	1297
NIEDL	7	29	773	1318
ITAL	229	337	349	762
PORTUG	12	62	70	365
SCHWED	9	54	68	315
OESTER	1070	1473	3473	4839
BELGI	105	149	236	388
NORWEG	9	32	111	276
SCHWZ	15	60	107	316
TUERK	5	23	55	203
POLEN	350	373	2317	3545
TSCHE	591	882	6508	8471
SLOWAK	13	69	124	481
UNGARN	132	207	1391	1953
RUMAEN	15	84	126	610
MAROKK	1	3	91	160
LIBYEN			7	195
USA	478	753	2247	4102
KANADA	2	12	46	123
5806 40 00				
SCHUSSL BAND PARALLEL GELEGT GARN				
EINF	1370*	1522*	8782*	11767*
EU	1086	1226	7280	9684
FRANKR	69	41	936	667
NIEDL	482	666	4708	7236
ITAL	83	94	114	171
SPAN	25	38	101	362
SCHWED	137	80	828	551
OESTER	310	307	545	662
USA	12	11	75	129
JAPAN	237	265	1281	1772
AUSF	238*	406*	2372*	3986*
PV				3
EU	169	297	1686	2934
FRANKR	34	74	423	826
ITAL	31	64	275	464
G BRIT	10	18	203	371
SPAN	24	30	183	311
SCHWED	20	41	133	268
TSCHE	34	40	197	266
5807 10 10				
ETIKETT USW EINGEWEBT INSCHRIFT/MOTIV				
EINF	197*	1102*	1737*	9749*
PV			3	25
EU	85	798	1089	6998
FRANKR	16	44	317	378
ITAL	59	677	593	5372
G BRIT	2	14	55	356
PORTUG	2	15	46	338
BELGI	2	18	38	260
SCHWZ	4	59	42	425
POLEN	2	27	23	260
TSCHE	93	77	389	429
USA		5	23	188
CHINA		7	7	149
TAIWAN	2	25	21	314
AUSF	925*	8442*	7036*	69610*
PV	113	771	981	6974
EU	531	4350	3565	31748
FRANKR	128	947	717	5891
NIEDL	62	735	370	4267
ITAL	60	420	448	4010
G BRIT	12	78	134	1332
DAENM	54	492	356	3111
GRIECH	29	217	138	899
PORTUG	41	405	230	2567
SPAN	84	461	410	2293
FINNL	1	27	15	276
OESTER	26	317	290	3386
BELGI	30	201	436	3427
SCHWZ	2	35	26	427
TUERK	40	466	266	2950
LITAU	5	53	73	660
POLEN	48	621	541	6489
TSCHE	111	625	842	5681
SLOWAK	3	51	51	783
UNGARN	19	152	169	1795
RUMAEN	30	404	319	3466
BULGAR	10	87	93	1138
UKRAIN	6	45	33	351
MOLDAU	2	65	10	264
RUSSLD	2	30	19	406
SLOWEN	6	111	73	1148
KROAT	6	85	81	1078
MAZED	5	65	45	603
MAROKK	3	42	63	732
TUNES	29	429	288	3807
MAURIT	4	47	27	381
USA	4	30	23	239
SRILAN	2	24	20	281
VIETN	2	41	18	346
HONGK	37	327	248	2554

Wichtigste Ursprungs- und Bestimmungs-Laender	OKTOBER 1999		JAN./OKT. 1999	
	dt = 100kg	1000 DM	dt = 100kg	1000 DM
5807 10 90				
ETIKETTEN USW A SPINNSTOFF GEWEBT				
EINF	86*	500*	649*	4103*
PV			9	30
AUS LG				1
EU	63	317	412	2339
NIEDL		1	99	476
ITAL	25	108	101	569
G BRIT	29	151	99	582
SCHWED	5	28	22	287
BELGI			55	142
TUERK		2	49	386
CHINA	9	82	60	521
AUSF	215*	1805*	2099*	16769*
PV	27	285	152	1241
EU	19	187	437	3953
FRANKR	1	5	28	177
NIEDL		3	35	272
ITAL	3	37	60	443
DAENM			43	182
GRIECH	3	29	30	259
PORTUG	5	36	97	986
OESTER	4	60	90	1120
BELGI		1	36	356
SCHWZ	7	104	60	731
TUERK	8	75	60	433
LITAU	4	21	52	316
POLEN	26	219	256	2059
TSCHE	43	329	285	2106
SLOWAK	5	48	41	403
UNGARN	11	92	121	871
RUMAEN	33	197	239	1526
BULGAR	5	41	66	476
UKRAIN	3	26	35	278
TUNES	10	73	97	774
HONGK	8	108	27	244
5807 90 10				
ETIKETT USW FILZ/VLIESSTOFF UNGEWEBT				
EINF	3*	29*	688*	1815*
EU	3	25	664	1685
NIEDL			48	83
ITAL	2	3	470	1058
G BRIT	1	22	72	357
AUSF	170*	752*	3807*	8859*
PV		8	12	131
EU	27	114	2759	3888
FRANKR		1	1313	1864
NIEDL	5	30	808	804
G BRIT			22	144
OESTER	9	23	480	550
SCHWZ	2	15	43	289
POLEN	48	287	205	1247
TSCHE	61	113	420	916
RUMAEN	4	28	54	363
KROAT	2	11	55	241
5807 90 90				
ETIKETTEN USW A SPINNSTOFF UNGEWEBT				
EINF	86*	140*	161*	984*
PV			1	4
AUS LG				1
EU	56	134	142	780
SPAN	39	56	49	109
AUSF	98*	974*	705*	7373*
PV	8	81	25	285
EU	29	324	259	2633
FRANKR	5	24	37	192
NIEDL	6	52	48	348
OESTER	6	89	54	655
BELGI	1	6	27	396
SCHWZ	4	63	10	134
TUERK	1	31	35	276
POLEN	9	69	61	559
UNGARN	8	53	59	405
KROAT	4	36	32	287
HONGK	4	58	48	786
5808 10 00				
GEFLECHTE ALS METERWARE				
EINF	155*	437*	2141*	4764*
PV			11	42
AUS LG		2	2	17
EU	26	150	795	2261
FRANKR	3	35	91	387
ITAL	2	26	186	378
G BRIT			35	119
SPAN	5	39	163	510
BELGI			186	548
SCHWZ	17	103	102	636
TSCHE	37	86	290	539
USA		4	90	327
THAIL	43	32	248	236
CHINA	5	5	401	187
AUSF	232*	2292*	2868*	20299*
PV	5	35	43	336
EU	71	1304	1090	9526
FRANKR	7	286	139	1514
NIEDL	8	43	128	556
ITAL	3	25	90	622
G BRIT	12	695	132	3855
DAENM	10	45	148	419
PORTUG	6	28	48	317
OESTER	15	118	284	1540
BELGI	4	29	57	318
SCHWZ	10	70	65	397
TUERK	8	41	53	465
POLEN	38	213	367	1662
TSCHE	24	134	404	1650
UNGARN	17	109	144	928
RUMAEN	7	44	83	612
KROAT	1	7	32	175
TUNES	5	32	79	397
S AFR	3	14	23	211
USA	18	141	167	1290
INDIEN			7	973
5808 90 00				
POSAMENTIERWAREN U AEHNL ZIERWAREN				
EINF	296*	859*	1641*	5539*
PV			1	4
AUS LG			10	125
EU	139	510	722	2850
FRANKR	9	65	120	571
ITAL	28	176	230	1248
SCHWED	39	104	96	212
OESTER	60	135	186	430
BELGI			38	173
POLEN	14	63	67	335
RUMAEN	74	72	238	317
INDIEN	24	55	315	732
CHINA	7	19	65	151
TAIWAN	5	25	89	382
AUSF	331*	1381*	2658*	12571*
PV	8	48	41	365
EU	164	616	963	4189
FRANKR	28	98	60	284
NIEDL	17	57	215	917
ITAL	12	55	37	198
G BRIT	22	107	119	568
SCHWED	45	126	144	437
OESTER	16	72	211	986
BELGI	16	46	71	347
POLEN	22	80	191	727
TSCHE	56	158	593	1914
UNGARN	20	112	203	1099
B HERZ	7	32	17	126
USA	18	76	325	1759
MEXIKO	20	167	100	635
A EMIR		2	21	141
5809 00 00				
GWB A METALLFAED/GARN F BEKLDG USW				
	KG		KG	
EINF	17473*	717*	77471*	4179*
AUS LG			62	5
EU	327	40	4331	419
FRANKR			2381	218
ITAL	262	33	1631	172
SCHWZ	487	77	4325	572
TUERK			5064	95
INDIEN	2191	112	22474	1222
SKOREA	13609	410	30717	1097
TAIWAN	716	56	7772	577
AUSF	8090*	507*	21974*	1455*
PV			3543	155
EU	6263	376	10478	728
SCHWED	1662	106	1863	120
SCHWZ	586	45	3236	260
POLEN	577	29	4148	161
5810 10 10				
AETZSTICKEREI USW WERT >35EUR/KG				
	KG		KG	
EINF	5419*	1633*	75177*	18443*
PV			35	2
EU	2316	582	45078	9162
FRANKR	566	48	11211	1058
ITAL	6	1	3873	487
G BRIT	24	2	242	84
OESTER	1711	530	28719	7399
SCHWZ	1334	530	10606	4860
POLEN	662	58	7830	711
RUMAEN	773	378	6037	2405
CHINA	233	64	3630	865
AUSF	7012*	1157*	56194*	11501*
PV	814	216	5726	1896
EU	2839	259	25655	2531
NIEDL	640	60	5809	588
PORTUG	177	20	1689	301
OESTER	1255	99	12807	1055
POLEN	1006	109	12021	1484
TSCHE	43	17	1219	343
SLOWAK	156	44	2393	451
UNGARN	1161	321	8250	2684
RUMAEN	94	63	1403	726
SLOWEN	936	97	6797	1332
KROAT	158	56	985	336
SKOREA			731	210
JAPAN	165	35	1552	302
TAIWAN	50	16	742	184
5810 10 90				
AETZSTICKEREI USW WERT <35EUR/KG				
	KG		KG	
EINF	12537*	747*	200545*	10894*
EU	11577	688	185598	9476
OESTER	11421	680	159317	9355
TUERK			29383	1133
AUSF	9645*	660*	123549*	8334*
PV	110	7	925	34
EU	8719	614	113687	7962
ITAL	456	34	15178	659
OESTER	7581	555	95827	7188
5810 91 10				
STICKEREI A BAUMWOLLE >17,50EUR/KG				
	KG		KG	
EINF	4448*	746*	47095*	7791*
PV	86	5	355	35
AUS LG			3830	222
EU	2658	394	25040	3762
ITAL			3279	299
GRIECH	657	138	4040	853
OESTER	1995	255	16975	2468
SCHWZ	456	124	5749	1280
RUMAEN	383	98	4278	1078
KROAT	15	3	764	184
INDIEN	276	19	4676	339
TAIWAN	291	71	2533	704
AUSF	3465*	400*	39152*	5381*
PV	177	16	5387	764
EU	2213	177	12404	1408
NIEDL	986	67	2803	267
GRIECH	10	3	1164	284
OESTER	551	42	3254	308
BELGI	32	6	842	81
SCHWZ	20	5	840	187
POLEN	121	19	9191	762
TSCHE	287	89	4675	775
UNGARN	132	16	3180	551
RUMAEN	23	4	2533	469
KROAT	74	13	1928	442
5810 91 90				
STICKEREI A BAUMWOLLE <17,50EUR/KG				
	KG		KG	
EINF	1190*	25*	23991*	393*
PV			1223	28
AUS LG			75	2
EU	250	9	9933	163
OESTER	83	4	5307	93
AUSF	233*	4*	5440*	100*
PV			50	1
EU	233	4	5135	95
5810 92 10				
STICKEREI CHEMIEFASER >17,50EUR/KG				
	KG		KG	
EINF	35068*	4480*	344570*	43027*
PV	6984	826	65160	7686
EU	10922	1785	136155	18003
FRANKR	4114	407	34315	3639
ITAL	602	189	14841	2211
G BRIT	293	53	1929	399
GRIECH	1084	284	4722	1379
OESTER	4759	865	81486	10276
SCHWZ	1825	731	19685	7384
TUERK	12819	654	84278	4244
POLEN	581	69	2840	248
TSCHE	7166	800	73469	7926
RUMAEN	357	126	2857	1020
KROAT	45	2	568	123
INDIEN	283	103	2362	1534
THAIL	329	60	3129	526
INDONE	675	32	8326	311
CHINA	97	15	1746	290
SKOREA	535	28	2213	165

Wichtigste Ursprungs- und Bestimmungs-Laender	OKTOBER 1999		JAN./OKT. 1999	
	dt = 100kg	1000 DM	dt = 100kg	1000 DM
TAIWAN	231	60	5210	1046
AUSF	16158*	2593*	171089*	24882*
PV	6924	956	73859	10242
EU	2997	460	36730	4969
FRANKR	452	152	7368	960
NIEDL	248	29	5612	544
DAENM	4	2	871	189
GRIECH	2	3	769	232
PORTUG	8	1	3637	969
SPAN	497	73	753	146
OESTER	1505	167	13930	1406
SCHWZ	225	31	3647	550
POLEN	2399	191	20348	2477
TSCHE	6362	756	65023	7723
SLOWAK	138	32	2335	482
UNGARN	911	317	8970	2105
RUMAEN	254	99	6138	1354
BULGAR	67	25	1533	308
UKRAIN			1192	191
W RUSS	322	109	2760	745
RUSSLD	220	46	1268	299
SLOWEN	630	120	3161	566
KROAT	175	186	2155	949
MAZED	587	62	1008	137
TUNES	27	4	1122	205
USA	111	21	1693	219
SINGAP	196	39	1543	241
JAPAN	284	39	3679	476

5810 92 90

STICKEREI CHEMIEFASER <17,50EUR/KG

	KG		KG	
EINF	4221*	71*	100282*	1946*
PV			321	7
EU	375	8	15137	360
TUERK	1121	23	23506	570
POLEN	2091	24	32340	381
INDONE			4796	138
AUSF	1364*	34*	14926*	415*
PV	158	5	2930	69
EU	11	1	1836	62

5810 99 10

STICKEREI AND SPINNST>17,50EUR/KG

	KG		KG	
EINF	5099*	704*	38719*	6508*
PV	786	151	1272	235
AUS LG	114	20	1812	229
EU	711	113	12243	1834
ITAL	27	3	2139	657
OESTER	580	92	9101	963
SCHWZ	119	33	4099	1130
TUERK	2222	92	9349	425
INDIEN	1424	386	7997	2596
CHINA			1847	69
AUSF	2171*	528*	20841*	5060*
PV	1047	169	10834	1778
EU	567	138	5234	1473
ITAL	48	15	1095	363
OESTER	190	37	1201	363
POLEN	728	92	8868	1289
UNGARN	46	25	629	208
RUMAEN	14	15	1098	335
SLOWEN	127	51	849	388
MAROKK	4	4	188	100
TUNES	312	72	1151	405

5810 99 90

STICKEREI AND SPINNST<17,50EUR/KG

	KG		KG	
EINF	1560*	30*	8189*	175*
EU	1530	29	5591	129
ITAL			3983	97
AUSF	1609*	21*	2614*	67*
PV			16	1
EU	311	10	463	35

5811 00 00

SPSTERZ METERWARE EIN/MEHR LAGIG

	M2		M2	
EINF	97823*	275*	726569*	2939*
GEW DT	274		2344	
EU	8309	67	101733	1477
ITAL	785	7	32340	307
OESTER			40942	932
BELGI	5691	39	13220	136
POLEN	89164	207	596146	1362
AUSF	255299*	1977*	3239473*	22968*
GEW DT	851		8867	
PV	55891	474	985911	6951
EU	52906	351	921921	3435
FRANKR	28176	198	250136	1540
NIEDL	19522	108	157920	1034
OESTER	318	7	56066	392
BELGI	323	9	28523	279
TUERK	24070	311	114524	1859
LETTLD	450	4	23427	181
LITAU	6880	24	37576	248
POLEN	18747	152	362124	3011
TSCHE	19793	109	129889	1038
UNGARN	55697	335	584699	3342
RUMAEN	18634	173	530863	3353
BULGAR	13838	109	121289	851
UKRAIN	2692	25	67584	487
RUSSLD	23915	206	158707	1299
SLOWEN	1907	41	31155	369
KROAT	2418	25	67236	619
B HERZ	1664	27	101222	982
BR JUG		1	35215	179
MAZED	3047	16	46393	303
TUNES	5213	29	166904	897

KAPITEL 59

GETRAENKTE, BESTRICHENE, UEBERZOGENE ODER MIT LAGEN VERSEHENE GEWEBE; WAREN DES TECHNISCHEN BEDARFS, AUS SPINNSTOFFEN

5901 10 00

GEWEBE LEIM BESTR BUCHEINBIND USW

	M2		M2	
EINF	67885*	403*	756812*	4103*
GEW DT	176		1958	
EU	60246	364	734806	3996
FRANKR	1962	9	53619	314
NIEDL	48396	288	525388	2930
G BRIT	9888	67	111644	639
SCHWED			29922	57
AUSF	317652*	1337*	2776996*	11740*
GEW DT	536		4688	
EV			5000	18
PV			10095	27
EU	155613	622	1616943	6248
FRANKR	27827	100	217496	779
NIEDL	29535	128	374818	1665
ITAL	11088	42	203879	817
G BRIT	8948	42	207442	880
SPAN	18706	76	153104	591
OESTER	5394	25	120103	516
BELGI	22052	78	116086	437
SCHWZ	39630	166	162235	727
TUERK			2059	167
UNGARN	19320	57	100708	357
BULGAR			4635	85
UKRAIN			6974	100
W RUSS			2860	53
SLOWEN			32456	130
KROAT	1538	8	17725	127
USA	32566	172	354753	1746
ISRAEL	12737	48	50361	203
INDONE			13111	59
SINGAP	17878	60	70866	234
HONGK	18563	75	163235	662

5901 90 00

PAUS/MALLEINWAND STEIFGEW HUTMACH

	M2		M2	
EINF	138416*	471*	712136*	3027*
GEW DT	477		3092	
EU	49926	238	415740	1786
NIEDL	33612	146	279432	1156
ITAL	5378	34	100793	404
SCHWZ	855	4	15072	295
TSCHE	81464	197	250081	686
AUSF	121887*	445*	1886729*	7086*
GEW DT	645		7071	
EU	58515	179	797011	2948
FRANKR	30	1	92230	359
NIEDL			38490	132
ITAL	12808	35	80548	324
G BRIT	408	4	200673	791
PORTUG			17369	111
SCHWED	40839	94	188614	484
FINNL			130821	342
SCHWZ	57964	238	909840	3389
TUERK			79937	356
UNGARN			33406	114
MAZED			19791	68

5902 10 10

REIFCORDGEW NYLON KAUTSCHUK GETR

	M2		M2	
EINF	296169*	608*	3234874*	9623*
GEW DT	636		9799	
EU	28485	90	1179833	4844
FRANKR			24254	205
NIEDL			21989	285
LUXEMB	28485	90	1126067	4308
TUERK	98894	207	241084	648
TSCHE	168790	311	1702560	3683
USA			28431	54
ARGENT			17413	55
ISRAEL			65552	337
AUSF	55309*	369*	370315*	3503*
GEW DT	260		3016	
EU	48639	327	231707	2307
FRANKR	9647	108	123403	1382
SPAN	9023	79	28135	301
FINNL	22068	77	29390	103
BELGI	7572	60	48522	502
SLOWEN	6275	39	123804	998
JAPAN			7331	104

5902 10 90

REIFCORDGEW NYLON USW N GETRAENKT

	M2		M2	
EINF	2311179*	7564*	15793297*	60376*
GEW DT	7441		57709	
EU	597827	2435	6309551	26484
FRANKR	1748	15	40901	181
NIEDL	242	7	205302	4150
ITAL	376075	1229	899655	3344
G BRIT	38294	154	439724	1707
SPAN	33558	267	513679	3673
BELGI	18477	115	354240	1984
LUXEMB	129432	648	3855054	11454
TUERK	1713382	5129	9347422	33401
TSCHE			3097	94
ISRAEL			115568	319
AUSF	495567*	1585*	5071707*	15794*
GEW DT	1724		18771	
PV			1044	4
EU	169019	733	2951860	10729
FRANKR	14675	112	324688	2448
NIEDL	102178	273	1076646	2706
ITAL			138529	324
G BRIT			611852	987
FINNL	819	36	241573	679
OESTER	537	11	8878	134
BELGI	50812	301	549694	3251
RUSSLD			301641	648
TUNES	92210	215	553064	1281
BRASIL			20970	196
IRAN	110621	239	760227	1707
ISRAEL	103800	199	411740	784
INDIEN			28028	52
CHINA	19917	199	34925	329

5902 20 10

REIFCORDGEW POLYEST KAUTSCH GETR

	M2		M2	
EINF	287618*	783*	2071612*	6747*
GEW DT	966		7724	
EU	80482	271	1284029	4522
LUXEMB	80482	271	1284029	4522
TUERK	39984	131	294000	1004
TSCHE	37818	67	89026	85
SKOREA	127839	306	387479	1081
AUSF	24528*	123*	413505*	2100*
GEW DT	63		1003	
EU			197147	989
PORTUG			56976	269
SPAN			127278	658
BULGAR			5090	52
TUNES	24366	122	195519	970

5902 20 90

REIFCORDGEW POLYESTER N GETRAENKT

	M2		M2	
EINF	1305*	21*	2833385*	7755*
GEW DT	5		9260	
EU	1305	21	2810822	7599
NIEDL			1905769	4501
PORTUG			38279	145
LUXEMB			848650	2791
TUERK			14688	128
AUSF	548448*	1233*	7821890*	16989*
GEW DT	1367		19538	
PV			400	10
EU	541766	1191	7789223	16759
FRANKR	154448	308	1083331	2341
NIEDL	212399	500	1523987	3633
ITAL			2020461	3844
FINNL	174919	383	2006451	4397
OESTER			1149494	2468
TSCHE	1527	10	14188	82

Wichtigste Ursprungs- und Bestimmungs-Laender	OKTOBER 1999 dt = 100kg	OKTOBER 1999 1000 DM	JAN./OKT. 1999 dt = 100kg	JAN./OKT. 1999 1000 DM
5902 90 10				
REIFCORDGEW VISKOSE KAUTSCH GETR				
	M2		M2	
EINF	153787*	636*	1326504*	4169*
GEW DT	619		4280	
EU			25576	103
ITAL			25576	103
TSCHE	153787	636	1295692	4055
AUSF	*	*	*	1*
EU				1
5902 90 90				
REIFENCORDGEW VISKOSE N GETRAENKT				
	M2		M2	
EINF	139223*	483*	7106120*	29215*
GEW DT	627		29987	
EU			5002779	20621
FRANKR			23858	791
NIEDL			3353268	10002
ITAL			111018	752
G BRIT			31362	102
PORTUG			34459	154
BELGI			11841	85
LUXEMB			1436953	8735
TUERK			468898	2922
ISRAEL			16192	154
INDIEN	139223	483	1614810	5496
AUSF	962551*	2694*	6293434*	17970*
GEW DT	2417		15740	
PV			6857	99
EU	158058	469	2262537	6759
NIEDL	158058	469	2245744	6715
NORWEG			6520	103
LETTLD			6857	99
SLOWAK			125379	404
BR JUG	78593	177	78593	177
TUNES	118996	297	1859610	4639
LIBYEN	191086	527	191086	527
USA	224143	582	714968	1807
SKOREA	190575	619	1032388	3387
5903 10 10				
GEWEBE POLYVINYLCHLORID GETRAENKT				
	M2		M2	
EINF	21645*	187*	250478*	1915*
GEW DT	126		1352	
EU	14051	49	173498	920
FRANKR	1410	4	7505	73
NIEDL	447	3	31286	168
PORTUG			30057	117
BELGI	11970	39	89526	448
SCHWZ	7259	134	33347	777
TSCHE			20160	62
AUSF	909927*	3363*	9868011*	29108*
GEW DT	2755		26228	
PV	500	3	6194	40
EU	199408	651	1202573	5633
FRANKR	3737	14	53314	163
NIEDL	37833	120	159187	564
ITAL	25501	118	191957	1591
G BRIT	107785	340	361078	1820
DAENM	8080	14	132220	375
GRIECH			33204	97
SCHWED	125	1	10334	77
OESTER	2363	14	42678	232
BELGI			60879	341
SCHWZ	80324	250	3268572	4605
POLEN	38090	114	513292	1812
TSCHE	112499	591	254244	1001
UNGARN	7644	26	191972	730
BULGAR			34090	123
RUSSLD	49016	128	110719	334
USA	183371	666	2772943	8093
ISRAEL			113345	293
THAIL			13000	123
VIETN			50000	139
PHILIP			43747	282
SKOREA			146430	569
JAPAN	193425	825	804283	3790
HONGK			65200	145
AUSTRL			83685	801
NEUSEE			52355	125
5903 10 90				
GEWEBE POLYVINYLCHL BESTRICHEN USW				
	M2		M2	
EINF	943271*	4934*	9721443*	50614*
GEW DT	4314		45731	
EV	2978	42	14438	215
PV			6696	35
AUS LG			168587	483
EU	696074	3740	7395849	37942
FRANKR	374825	1623	1641038	7720
NIEDL	22501	176	485309	2751
ITAL	224436	1402	2525773	13063
G BRIT	5337	40	304530	3512
DAENM	14682	133	118841	787
PORTUG	8351	56	29054	145
SPAN	19288	204	377878	1533
SCHWED			26113	134
OESTER	4576	15	135824	557
BELGI	21232	88	1750081	7725
NORWEG	13537	75	57935	298
SCHWZ	33183	267	372748	4737
POLEN	49189	182	387638	1299
UNGARN	9107	35	94504	450
BULGAR			55165	143
USA	7992	107	153430	1385
KOLUMB			123788	600
INDIEN			120439	228
MALAYS	593	1	97663	304
CHINA	549	3	77245	279
SKOREA	2968	20	48665	278
JAPAN	609	15	16031	264
TAIWAN	117834	452	629249	2049
AUSF	1997056*	11673*	18260972*	107598*
GEW DT	11207		108288	
EV	7052	68	15778	173
LV			2272	35
PV	324126	1652	3049310	14048
EU	771202	4019	6310265	32740
FRANKR	161135	865	1349760	6828
NIEDL	58449	323	618232	3503
ITAL	76916	440	444687	2948
G BRIT	58221	211	413513	1888
DAENM	8417	69	76548	468
GRIECH	12093	51	205808	637
PORTUG	36771	110	644958	2941
SPAN	168222	844	1287675	5647
SCHWED	23759	110	115814	571
FINNL	4248	25	23743	184
OESTER	56989	352	533786	3252
BELGI	102621	598	587828	3824
NORWEG	5150	38	55360	394
SCHWZ	27150	181	174326	1105
MALTA	1500	6	52509	267
TUERK	24499	153	311088	1842
LITAU	13574	30	92648	361
POLEN	185895	1068	2743405	13393
TSCHE	211132	1242	1548885	12304
SLOWAK	36631	171	244299	1351
UNGARN	83073	851	1371453	11204
RUMAEN	100430	529	807628	3542
BULGAR	10588	43	194037	870
UKRAIN	6657	42	220948	913
W RUSS	20000	128	86286	549
MOLDAU	55399	172	418144	1668
RUSSLD	46252	244	568640	2858
SLOWEN	29830	174	412434	2325
KROAT	7043	25	118700	657
BR JUG	11372	40	162777	710
MAROKK	32575	236	225011	1589
TUNES	10659	46	71914	475
AEGYPT			32835	171
KAMERU			117247	259
S AFR	500	4	99529	623
USA	5357	65	176448	1258
MEXIKO	120039	1060	770830	7211
BRASIL	1450	25	12920	217
ARGENT			28435	190
JORDAN	25154	115	47032	164
SAUDIA	20151	66	44665	209
KUWAIT	27646	152	52253	296
A EMIR			36010	145
VIETN			5272	76
CHINA	18249	211	53087	559
SKOREA			6651	88
JAPAN	32332	441	269324	3623
TAIWAN			35140	251
5903 20 10				
GEWEBE MIT POLYURETHAN GETRAENKT				
	M2		M2	
EINF	103299*	1113*	1135086*	12848*
GEW DT	345		3714	
AUS LG	221	2	67368	563
EU	82383	726	730159	7372
NIEDL	18528	90	96826	1009
ITAL	38243	441	318632	3724
G BRIT			12252	101
SPAN	20157	151	132311	1070
BELGI	4317	17	154306	1267
SCHWZ	20196	378	243643	4166
KROAT	221	2	58377	458
USA	229	3	18367	210
SKOREA			24846	206
TAIWAN	75	3	33315	293
AUSF	226875*	1896*	1890853*	16706*
GEW DT	741		6134	
PV	12307	160	171584	1897
EU	52429	563	198997	2821
ITAL	19411	201	93675	1512
G BRIT	13644	155	20239	220
PORTUG	5952	36	42143	494
OESTER	4679	82	19472	330
POLEN	92627	494	947906	5723
TSCHE	12146	117	153278	1859
SLOWAK	10880	123	172385	2072
UNGARN	5276	71	80013	1087
RUMAEN	3390	35	99972	855
SLOWEN	4408	53	19888	251
MAROKK	12985	69	77187	414
TUNES	15602	168	70211	687
USA	9242	96	29985	358
CHINA	7228	92	7228	92
5903 20 90				
GEWEBE POLYURETHAN BESTRICHEN USW				
	M2		M2	
EINF	1819123*	17853*	13469577*	128336*
GEW DT	5020		37601	
EV			23247	290
LV			6187	32
PV	961	6	36143	293
AUS LG	29356	235	381618	3170
EU	1447509	13864	10239041	92101
FRANKR	16277	193	203935	2609
NIEDL	85406	509	460886	2464
ITAL	641446	7263	6076119	59052
G BRIT	263534	1282	1196679	10114
IRLAND	56985	142	156795	619
PORTUG	6683	73	159725	1551
SPAN	56669	482	209180	1891
SCHWED	2563	22	57746	572
FINNL	29689	248	118048	941
OESTER	13048	217	212694	2024
BELGI	274981	3429	1373852	10218
SCHWZ	43184	1295	387185	9853
TUERK	46485	284	156151	984
TSCHE	1642	10	94142	729
UNGARN			21580	266
RUMAEN			6299	83
KROAT	29276	235	383279	2859
TUNES	39940	341	162422	1309
USA	13568	336	278727	4675
INDONE	30	1	53174	145
SKOREA	124938	669	954570	5343
JAPAN	20685	554	383455	8722
TAIWAN	50757	260	313978	1084
AUSF	4127929*	42079*	29546052*	323631*
GEW DT	15409		107339	
PV	380555	3636	3613229	36817
EU	1217218	14031	9997606	119887
FRANKR	114662	1100	1527746	13017
NIEDL	20396	312	195719	2841
ITAL	97109	1099	1118177	12351
G BRIT	95135	851	725185	8846
IRLAND	14575	122	66728	619
DAENM	16352	105	67073	662
GRIECH	5781	30	118871	790
PORTUG	82707	1088	1098212	13950
SPAN	233193	2875	2232311	26926
SCHWED	71180	1109	207844	3316
FINNL	6632	113	52000	746
OESTER	315249	3518	1607766	22105
BELGI	144247	1709	979874	13711
SCHWZ	1532	11	124596	1448
TUERK	652816	5428	2297214	24673
ESTLD	2552	33	16301	184
LETTLD	3337	49	28055	307
POLEN	280473	2611	3640460	32661
TSCHE	1272115	11741	6596070	66494
SLOWAK	67589	595	551614	5243
UNGARN	75975	1104	1081553	16280
RUMAEN	194373	1703	1308185	11431
BULGAR	18817	188	98715	1012
ALBAN			14952	175
UKRAIN	1033	17	104563	796
MOLDAU	8912	54	30813	295
RUSSLD	5209	77	442342	3958
SLOWEN	102237	1802	1076660	13111
KROAT	35689	396	174811	2026
B HERZ	10313	91	201011	2043
BR JUG	858	8	37423	369
MAZED	2684	36	97019	1107
MAROKK	42889	73	49767	123
TUNES	10798	117	181135	2166
AEGYPT	4001	39	72055	350
S AFR	7207	94	63814	965
USA	8630	199	153362	2378
KANADA	146	3	8133	222
MEXIKO	71364	1236	502676	6674
INDIEN			138694	1554
MYAN			18005	153
VIETN	3205	39	52439	653
INDONE	12080	105	111472	1391
CHINA	6649	66	81566	938
TAIWAN			10133	125
HONGK	226	10	89065	1136
5903 90 10				
GEWEBE M AND KUNSTSTOFF GETRAENKT				
	M2		M2	
EINF	495344*	2199*	5655592*	25122*
GEW DT	1671		16888	
AUS LG			1286	27
EU	366331	1753	4845096	22623
FRANKR	8276	70	57768	418
NIEDL	178774	1124	1288218	9253
ITAL	5548	72	244391	1829
G BRIT	19380	92	112030	512
SPAN			33498	569
OESTER	1038	5	7536	103
BELGI	153315	390	3098684	9927
SCHWZ	1341	26	20965	290
TSCHE	127242	405	474211	1599
SLOWEN			89738	117
TAIWAN			206623	349
AUSF	439054*	1835*	4058633*	15693*
GEW DT	1049		8139	

Wichtigste Ursprungs- und Bestimmungs-Laender	OKTOBER 1999 dt = 100kg	OKTOBER 1999 1000 DM	JAN./OKT. 1999 dt = 100kg	JAN./OKT. 1999 1000 DM
PV	21263	88	182299	1152
EU	272393	976	2666375	9384
FRANKR	5815	57	205308	838
NIEDL	35631	181	419253	1683
G BRIT	123305	389	1101856	3371
DAENM	37581	154	305279	1026
SCHWED	7925	22	93339	254
FINNL	37007	82	220705	388
OESTER	3290	18	51987	283
BELGI	3924	15	164217	1200
SCHWZ	406	3	38796	301
MALTA			24436	128
POLEN	70534	296	758145	2530
TSCHE	53369	293	229534	1135
UNGARN	11618	70	24448	142
MAZED			3781	102
TUNES			36327	202
USA	47	1	54088	320
TAIWAN	4693	47	17139	170
5903 90 91				
GEW CELLULOSDERIV/AND KSTST BESTR				
	M2		M2	
EINF	1106848*	5999*	12758662*	60153*
GEW DT	4286		37289	
LV	5486	34	7586	42
PV			8932	111
AUS LG	3506	77	51618	1256
EU	769995	5073	11087653	49674
FRANKR	354829	2299	8512741	33461
NIEDL	128277	884	398785	2326
ITAL	19963	59	244647	1468
G BRIT	154	1	225328	6421
IRLAND			28722	153
SPAN	211594	1460	365818	2779
SCHWED	3541	8	53443	361
OESTER			1171185	1534
BELGI	50801	359	76861	1121
SCHWZ	26146	29	178424	550
TUERK	218788	72	589444	843
RUMAEN	264	5	28015	911
USA	69355	647	388131	5834
INDIEN	246	1	148443	180
JAPAN	4613	76	119765	1060
TAIWAN	16028	81	153132	782
AUSF	3535810*	22305*	33713780*	219090*
GEW DT	8718		82929	
EV	213217	862	1104282	4446
LV	46895	97	532601	1157
PV	326588	2307	2112906	20533
EU	1573138	9362	15387135	93008
FRANKR	44595	342	1162283	5962
NIEDL	60888	468	1245528	7325
ITAL	463826	1965	2256203	17770
G BRIT	125864	529	1972613	8220
IRLAND	12216	31	38074	498
DAENM	52592	604	623167	5662
GRIECH	7046	39	183371	513
PORTUG	184132	957	1889097	9162
SPAN	79541	349	1359981	4173
SCHWED	18176	161	1320457	5952
FINNL	20520	194	523859	3051
OESTER	423449	3516	2413453	21721
BELGI	80203	205	383339	2998
LUXEMB	90	2	15721	101
SCHWZ	207649	1048	2963887	14218
MALTA	5700	27	92063	301
TUERK	176430	924	1840661	19532
ESTLD			22874	143
LETTLD	16485	76	121383	838
LITAU	3379	18	207703	664
POLEN	146532	764	953442	7535
TSCHE	118137	1257	1241117	13870
SLOWAK	72284	141	305922	1709
UNGARN	76894	966	824547	8743
RUMAEN	54715	507	551109	4638
BULGAR	37124	806	238135	3516
UKRAIN	36248	86	271540	772
W RUSS			25199	323
MOLDAU	70303	870	275106	2905
RUSSLD	960	8	342809	662
SLOWEN	69602	456	404903	2705
KROAT	32297	104	242174	1535
B HERZ	9005	122	54084	677
MAZED	8686	77	262732	1868
ALGER			19740	109
TUNES	58070	481	401485	4825
S AFR	6349	50	146882	461
USA	543905	2633	4479652	21163
MEXIKO	34893	95	220828	1749
PERU			117354	240
BRASIL	29366	237	92534	624
SAUDIA			37950	166
INDIEN		1	104459	347
SRILAN			83359	527
THAIL	5443	14	71264	408
VIETN	2812	53	20542	297
INDONE	25435	485	163535	2213
MALAYS	9123	79	74130	597
SINGAP	10434	70	66913	460
CHINA	752	17	29777	647
SKOREA			14382	154
JAPAN	31470	204	153897	520
TAIWAN			16932	172
HONGK	13189	59	230417	1224
AUSTRL	13186	74	74965	395

Wichtigste Ursprungs- und Bestimmungs-Laender	OKTOBER 1999 dt = 100kg	OKTOBER 1999 1000 DM	JAN./OKT. 1999 dt = 100kg	JAN./OKT. 1999 1000 DM
5903 90 99				
AND GEW AND KUNSTST GETRAENKT USW				
	M2		M2	
EINF	899880*	4376*	9467500*	50878*
GEW DT	2033		22811	
EV	250	24	2708	174
LV			3972	6
PV			1514	44
AUS LG	207	13	3577	467
EU	640817	3470	4510141	27052
FRANKR	118869	526	403394	3523
NIEDL	51700	124	559380	2907
ITAL	276688	1791	1803809	10718
G BRIT	120756	359	866416	3023
DAENM	18	2	73971	732
GRIECH	8596	50	114422	243
SPAN	16398	57	228004	802
SCHWED	2214	23	46145	326
OESTER	38418	495	243153	3735
BELGI	5921	33	166411	1007
SCHWZ	5321	89	109698	1602
MALTA			9275	287
TUERK	27532	46	839783	1028
POLEN	1691	1	40630	266
TSCHE	99642	39	1457999	801
RUMAEN			377844	418
SLOWEN	26000	71	155651	375
USA	16010	160	269808	12648
ISRAEL	46068	87	818948	1186
CHINA	150	3	87445	284
SKOREA	14592	67	505968	556
JAPAN	18730	300	134615	3625
TAIWAN	3227	43	125179	670
AUSF	1042342*	6730*	23280201*	84242*
GEW DT	2106		39168	
PV	448700	3058	4492611	15006
EU	173623	1122	12921565	36534
FRANKR	15105	83	1886652	5445
NIEDL	58596	507	1492872	5914
ITAL	17012	98	2329154	5662
G BRIT	16395	91	506503	2907
DAENM	12222	97	702178	1496
GRIECH	1972	18	650319	1312
PORTUG	3006	13	314266	1845
SPAN	2052	14	3879977	7434
SCHWED	4565	32	692022	1598
FINNL	9912	72	31829	258
OESTER	15475	64	359437	2174
BELGI	7311	33	75596	480
NORWEG	29102	121	87634	490
SCHWZ	7699	107	157232	1242
MALTA	45079	247	599030	2572
TUERK	15608	388	746312	4309
ESTLD	259281	188	3160979	2330
LETTLD	385	3	43617	209
LITAU	4412	51	5145	57
POLEN	94809	412	845481	4178
TSCHE	17602	112	484585	2892
SLOWAK	12225	138	499008	2896
UNGARN	125804	385	860993	3303
RUMAEN	40526	460	316197	2991
BULGAR	3276	52	36655	291
UKRAIN	8923	90	64436	609
MOLDAU	10643	123	18690	159
RUSSLD	17117	116	74473	502
SLOWEN	420	3	150095	865
KROAT	3751	28	223496	927
B HERZ	10159	126	165259	1960
BR JUG	2364	20	38304	334
MAZED			44478	451
TUNES	65622	1343	322608	3754
USA	10915	120	206617	1421
KANADA	16922	83	69656	594
ZYPERN	1126	10	27196	204
ISRAEL	4080	122	331560	1208
THAIL			98575	646
VIETN	13058	174	265890	3126
INDONE	7410	68	55176	565
SINGAP	270	17	21636	147
CHINA	30243	384	59934	690
HONGK	6556	117	71558	984
AUSTRL	1614	10	11884	162
5904 10 00				
LINOLEUM AUCH ZUGESCHNITTEN				
	M2		M2	
EINF	366130*	3034*	3547356*	28989*
GEW DT	10935		107159	
FRANKR	97997	1090	461481	5469
G BRIT			133169	1538
OESTER	4392	57	47003	552
SCHWZ			33726	419
INDIEN	11754	114	303422	3085
TAIWAN			3520	187
AUSF	307303*	5551*	4205752*	73588*
GEW DT	9555		130842	
EINSCHL. 5904 92 00				
5904 91 10				
FUSSBODENBELAG UNTERLAGE NADELFILZ				
	M2		M2	
EINF	*	*	*	*
AUSF	*	*	*	*

Wichtigste Ursprungs- und Bestimmungs-Laender	OKTOBER 1999 dt = 100kg	OKTOBER 1999 1000 DM	JAN./OKT. 1999 dt = 100kg	JAN./OKT. 1999 1000 DM
5904 91 90				
FUSSBODENBELAG UNTERLAGE A VLIESST				
	M2		M2	
EINF	*	*	*	*
AUSF	5898*	52*	83047*	629*
GEW DT	128		1497	
EU	869	12	19872	246
ITAL			12887	163
UNGARN	2999	23	44853	244
5904 92 00				
FUSSBODENBELAG M AND SPSTOFFUNTERL				
	M2		M2	
EINF	58*	1*	6252*	93*
GEW DT	1		93	
EU	58	1	1576	27
USA			4616	55
AUSFUHR UNTER 5904 10 00				
5905 00 10				
WANDVERKLDG SPST PARALLEL UNTERLGGARN				
	DT		DT	
EINF	6*	15*	198*	508*
EU	6	15	183	471
BELGI	5	13	113	303
AUSF	32*	88*	566*	1331*
EU	2	14	106	423
USA	16	39	304	483
A EMIR			10	79
5905 00 30				
WANDVERKLEIDUNG AUS FLACHS				
EINF	20*	49*	223*	545*
EU	20	48	223	544
SCHWED	20	48	216	524
AUSF	1*	3*	15*	57*
EU	1	3	14	54
5905 00 50				
WANDVERKLEIDUNG AUS JUTE				
EINF	9*	5*	159*	93*
EU	9	5	154	85
AUSF	8*	14*	30*	47*
5905 00 70				
WANDVERKLEIDUNG AUS CHEMIEFASERN				
EINF	8*	19*	251*	737*
AUS LG				2
EU	8	17	210	522
ITAL	7	16	146	386
SCHWZ		2	8	98
AUSF	*	9*	2*	39*
EU		4		10
5905 00 90				
WANDVERKLEIDUNG AUS AND SPINNSTOFFEN				
EINF	61*	82*	576*	1075*
EU	4	11	372	787
ITAL		3	199	441
BELGI	4	8	152	267
SCHWZ	4	19	145	203
AUSF	10*	21*	175*	270*
EU	9	12	156	212
G BRIT			99	117
5906 10 00				
KLEBEBAENDER MIT EINER BREITE <20CM				
EINF	3583*	2539*	29783*	23899*
PV			76	123
AUS LG	36	28	223	116
EU	414	479	8395	9671
FRANKR	10	26	88	284
NIEDL	132	72	620	513
ITAL	152	108	1026	825
G BRIT	37	25	3907	2826

Wichtigste Ursprungs- und Bestimmungs-Laender	OKTOBER 1999		JAN./OKT. 1999	
	dt = 100kg	1000 DM	dt = 100kg	1000 DM
SPAN			1692	2754
OESTER	54	96	509	597
BELGI	27	132	495	1620
SCHWZ	8	16	215	301
TSCHE	23	62	187	214
SLOWAK			61	143
USA	1838	1067	8969	6194
KANADA	7	15	63	126
INDONE	546	275	5423	2452
SINGAP			14	66
SKOREA	695	285	3203	1410
JAPAN	331	306	2883	2989
TAIWAN	1	2	292	168
AUSF	3182*	5997*	32327*	55658*
PV	9	42	193	646
EU	1769	3467	18102	28316
FRANKR	185	761	2503	4147
NIEDL	273	269	2202	2699
ITAL	195	340	1476	2539
G BRIT	22	49	1017	1317
DAENM	151	224	1114	1576
GRIECH	13	19	402	413
PORTUG	165	843	2274	4988
SPAN	156	200	1288	1745
SCHWED	87	119	1097	1536
FINNL	17	25	139	237
OESTER	273	510	3012	4965
BELGI	231	305	1567	2137
SCHWZ	338	425	1946	2631
TUERK	100	181	1184	1881
POLEN	200	286	2249	3198
TSCHE	176	406	1905	4479
SLOWAK	101	171	1106	2014
UNGARN	172	330	1625	3482
RUSSLD	2	4	307	325
SLOWEN	7	136	227	1688
TUNES	24	60	240	538
S AFR	28	59	273	606
USA	81	170	972	2325
MEXIKO	90	70	590	509
BRASIL	4	7	236	574
INDIEN	10	24	77	280
CHINA	3	12	73	178
JAPAN	8	15	135	355
HONGK	9	12	339	558

5906 91 00

KAUTSCHUTIERT GEWEB A GEWIRK/GESTRICK

EINF	139*	385*	1973*	6790*
EU	1	3	173	476
SPAN			65	287
SCHWZ	66	286	1436	5812
TAIWAN	43	74	215	361
AUSF	78*	278*	737*	2449*
PV	10	21	91	147
EU	21	98	310	807
NORWEG	5	12	18	75
POLEN	22	69	103	539
TSCHE	1	8	45	230
UNGARN	14	29	156	311

5906 99 10

GEWEBAEHNL ERZEUGN I S ANM 4C/KAP 59

EINF	4395*	2768*	75578*	47131*
EU	4393	2763	75555	47100
FRANKR	1493	894	28455	16314
ITAL	2889	1862	45866	30016
G BRIT			271	115
SPAN	11	7	959	653
AUSF	27749*	14083*	292264*	150614*
PV			2	4
EU	26579	13438	284621	145230
FRANKR	19014	9605	190941	97612
ITAL	3571	1635	35117	17504
G BRIT	1636	911	26182	14040
PORTUG	70	67	199	234
SPAN	2269	1192	31984	15639
POLEN	1	11	26	187
UNGARN	1098	520	6865	3479
USBEK			59	108
USA			344	921
BRASIL	8	57	75	270

5906 99 90

AND KAUTSCHUTIERTE GEWEBE ALS IN 5902

EINF	3339*	5817*	59448*	72882*
EV	206	519	1601	4805
PV	1145	3423	7850	22239
AUS LG	4	13	1199	3691
EU	801	1145	40325	35399
FRANKR	208	345	901	2000
NIEDL	57	47	486	436
ITAL	36	57	1273	1370
G BRIT	84	201	2255	3762
PORTUG	1	3	33293	24833
SPAN	308	301	1748	2193
OESTER	81	126	141	197
BELGI	5	5	115	330
SCHWZ	933	2894	8577	24265
TSCHE	45	42	304	292

Wichtigste Ursprungs- und Bestimmungs-Laender	OKTOBER 1999		JAN./OKT. 1999	
	dt = 100kg	1000 DM	dt = 100kg	1000 DM
UNGARN	1	1	276	249
S AFR			277	456
USA	797	806	6277	8089
KANADA	278	685	1120	2630
INDIEN			140	81
CHINA			42	65
SKOREA	467	231	1249	565
JAPAN			560	475
AUSF	5069*	6940*	66425*	82596*
EV	868	785	6687	4693
LV			5	31
PV	167	392	794	1359
EU	2870	3843	41054	48898
FRANKR	332	551	1949	4107
NIEDL	784	615	10768	9471
ITAL	824	697	6174	6530
G BRIT	104	176	4044	4711
IRLAND			110	242
DAENM	315	826	3082	6428
GRIECH	15	29	8049	6298
PORTUG	14	39	415	583
SPAN	112	195	2394	4258
SCHWED	38	72	329	795
FINNL	24	42	1882	1597
OESTER	196	433	1695	3307
BELGI	91	129	341	530
NORWEG	291	243	2090	1802
SCHWZ	17	56	485	811
TUERK	25	77	242	507
POLEN	182	391	1887	3693
TSCHE	22	50	479	564
SLOWAK	50	117	542	1214
UNGARN	371	462	3516	5416
BULGAR	195	170	4570	4201
SLOWEN	106	81	670	754
BR JUG			672	547
MAZED			20	97
S AFR	3	5	107	275
USA	254	316	5120	5541
KANADA	273	267	757	663
MEXIKO	21	73	159	367
KOLUMB	4	5	117	188
VENEZU	10	24	105	255
BRASIL	130	341	610	1564
CHILE	53	46	995	859
IRAN	13	21	74	197
ISRAEL	17	20	245	142
SAUDIA	7	22	46	165
INDIEN			249	206
SINGAP	3	4	76	166
SKOREA	22	73	127	370
JAPAN	54	69	209	410
TAIWAN			111	324
HONGK	10	18	218	443
AUSTRL	25	51	138	252

5907 00 10

WACHSTUCHE USW UEBERZUG GRUDL OEL

	M2		M2	
EINF	63078*	317*	291573*	2049*
GEW DT	405		2382	
AUS LG			1667	6
EU	23420	187	242383	1818
SPAN	972	34	33584	623
OESTER	21899	145	194986	1087
USA	39585	128	42046	172
AUSF	200123*	978*	1691865*	8070*
GEW DT	733		5710	
PV	2053	16	77561	664
EU	62342	268	503495	2210
FRANKR	1788	9	43276	248
NIEDL	12765	63	125882	657
ITAL	22711	82	145892	498
IRLAND	13553	56	13553	56
SPAN	1800	6	75813	246
FINNL	647	4	19059	86
POLEN	37248	170	142009	805
TSCHE			34661	164
RUMAEN	74548	355	262585	1321
UKRAIN			34062	262
RUSSLD	12212	84	170391	885
TUNES			32000	118
NAMIB			41043	151
USA	197	1	156273	603
SAUDIA			194856	730
VIETN			15461	122
CHINA			8770	101

5907 00 90

AND GEW GETRAENKT USW BEMALT DEKOR

	M2		M2	
EINF	1961236*	11155*	18528617*	108211*
GEW DT	5658		55936	
EV	560853	2368	3996932	13164
PV			41442	212
AUS LG	660465	3495	3986048	17327
EU	845969	4843	6575552	48025
FRANKR	23484	65	111281	365
NIEDL	240795	796	2016126	10342
ITAL	249477	1258	1329556	10737
SPAN	95601	1051	1116965	11357
OESTER	650	12	21766	223
BELGI	217339	1606	1897736	14679
SCHWZ	732	20	25123	984

Wichtigste Ursprungs- und Bestimmungs-Laender	OKTOBER 1999		JAN./OKT. 1999	
	dt = 100kg	1000 DM	dt = 100kg	1000 DM
TUERK	4766	17	21584	163
POLEN	9927	41	231806	1462
USA	943053	5215	9419471	43243
KANADA	36500	211	959984	5308
MEXIKO	23437	148	456862	2713
BRASIL			180	185
ISRAEL	77812	571	728194	5445
SKOREA	18366	67	81560	354
JAPAN	574	22	8757	219
AUSF	1579122*	15523*	14611097*	105287*
GEW DT	4755		40719	
EV	144871	655	1416007	5995
LV	131802	7219	310490	15572
PV	24295	169	576400	4153
EU	211025	1597	2018905	16375
FRANKR	5444	72	59003	821
NIEDL	64724	305	471186	3431
ITAL	9697	127	102634	1253
G BRIT	11228	168	69783	998
DAENM	3324	50	20003	361
GRIECH	20547	191	116370	917
PORTUG	2060	15	24818	211
SPAN	8578	54	546153	2924
SCHWED	401	2	29908	490
FINNL	20504	155	106414	874
OESTER	46821	362	307410	2474
BELGI	17612	191	162388	1590
ISLAND			18580	57
NORWEG	1409	129	31604	592
SCHWZ	61178	395	286938	1918
TUERK	34440	251	159451	1388
LITAU	5834	30	73815	284
POLEN	748541	4498	8578151	52794
TSCHE	51771	209	285441	1698
SLOWAK	11074	92	159602	1181
UNGARN	19331	151	254941	1076
RUMAEN	96880	397	256821	1448
UKRAIN		1	34766	335
W RUSS	169185	132	1145466	1105
RUSSLD	3165	45	184951	865
SLOWEN	1836	19	78461	590
KROAT	17035	94	71175	473
BR JUG	11878	99	69787	620
MAZED	9190	68	111309	730
MAROKK	164	1	10220	123
TUNES	523	3	25447	309
USA	112315	7133	557195	19807
INDONE			19249	139
NKOREA	636	6	17835	151
TAIWAN			12545	304

5908 00 00

DOCHTE GEWEBT USW A SPST GLUEHSTRUMPF

	DT		DT	
EINF	214*	267*	2342*	2958*
AUS LG	1	11	5	32
EU	2	5	79	154
TSCHE	185	198	2062	2240
AUSF	462*	1545*	4473*	15344*
EU	298	922	2536	8088
FRANKR	26	98	200	725
NIEDL	91	260	681	2051
ITAL	26	94	141	591
G BRIT	9	32	153	524
DAENM	40	129	324	1028
PORTUG	13	41	97	318
SCHWED	51	138	487	1352
FINNL	28	83	245	723
BELGI	3	12	60	259
NORWEG	3	6	165	526
SCHWZ	38	118	216	634
LETTLD			49	165
POLEN	57	241	454	1802
SLOWAK	2	4	44	133
UNGARN	7	28	163	570
SLOWEN	6	22	85	269
USA	11	49	121	619
KANADA	5	35	80	482
MEXIKO			43	188
ISRAEL	16	47	178	570
INDONE			56	119
CHINA			22	102
HONGK			65	240

5909 00 10

PUMPEN/AEHNL SCHLAUCH SYNTH CHEMFASER

EINF	234*	298*	2348*	2681*
EU	72	143	1051	1426
G BRIT	50	106	363	689
SPAN	1	1	132	148
OESTER			87	283
POLEN	102	107	833	894
TSCHE			176	123
AUSF	1275*	1511*	10110*	13275*
EU	341	500	3916	5736
FRANKR	13	23	231	313
NIEDL	107	185	1107	1816
ITAL	16	25	260	523
G BRIT	74	103	767	1068
DAENM	24	28	323	390
SPAN	1	3	65	155
FINNL	50	44	435	412
OESTER	16	27	230	304
BELGI	12	21	237	358
SCHWZ	88	110	870	1460

Wichtigste Ursprungs- und Bestimmungs-Laender	OKTOBER 1999		JAN./OKT. 1999	
	dt = 100kg	1000 DM	dt = 100kg	1000 DM
LITAU			84	80
POLEN	99	215	798	1018
TSCHE	13	13	150	152
UNGARN	122	120	879	917
BULGAR	24	20	281	307
SLOWEN	23	29	253	303
AEGYPT	389	276	945	686
ISRAEL			670	703
A EMIR	33	48	253	463
PAKIST			98	80
INDONE			58	70
MALAYS	1	2	89	100
5909 00 90				
PUMPEN/AEHNL SCHLAUCH AND SPINNSTOFF				
EINF	116*	228*	1582*	2174*
EU	52	92	647	918
FRANKR	18	26	268	277
G BRIT	12	35	85	262
BELGI	13	12	183	182
SCHWZ	12	39	36	206
TSCHE	52	93	869	986
AUSF	38*	148*	285*	1290*
EU	19	72	127	397
5910 00 00				
FOERDERBAND/TREIBRIEMEN SPST/METALL				
EINF	406*	822*	4091*	8069*
LV			2	36
AUS LG		13		120
EU	276	421	3237	5384
NIEDL	2	6	132	350
ITAL	236	361	2747	4017
G BRIT	38	49	174	554
OESTER			93	213
SCHWZ	5	47	22	350
TSCHE	96	172	593	939
USA	8	119	136	950
AUSF	702*	6716*	6916*	53115*
EV				4
EU	411	2700	2972	16393
FRANKR	23	330	136	1760
NIEDL	63	195	165	1034
ITAL	18	202	101	1135
G BRIT	20	976	120	5318
DAENM	8	70	34	349
GRIECH		29	12	307
SPAN	249	405	2170	3511
OESTER	12	124	57	672
BELGI	15	287	130	1587
SCHWZ	13	241	155	1985
TUERK	3	80	19	457
POLEN	5	65	117	1066
TSCHE	2	30	50	444
UNGARN	1	22	36	513
BULGAR		10	3	188
RUSSLD	9	166	43	1289
SLOWEN	1	24	8	182
MAZED	1	67	1	113
MAROKK	3	6	5	185
AEGYPT	1	71	25	429
S AFR		22	81	595
USA	143	1318	648	9409
KANADA	1	40	26	379
MEXIKO	4	131	26	792
VENEZU	1	37	7	350
BRASIL		14	55	366
ARGENT	2	44	9	315
IRAN	10	47	20	231
JORDAN	1	16	3	144
SAUDIA	4	68	39	336
INDIEN	2	85	13	434
THAIL		7	117	341
INDONE	2	92	22	1413
MALAYS	1	33	6	264
SINGAP	6	284	27	1151
CHINA	1	10	16	192
SKOREA	52	277	1624	5422
JAPAN	3	116	350	2042
HONGK	4	224	51	2258
AUSTRL	1	29	21	354
5911 10 00				
GEWEBE FILZ USW F TECHN ZWECKE USW				
EINF	612*	2124*	7470*	21148*
EV	167	421	561	1853
LV	41	177	52	200
PV			27	33
EU	190	948	2669	11365
FRANKR	24	68	63	450
ITAL	11	94	287	1557
G BRIT	70	483	1760	7464
PORTUG			42	250
OESTER	24	161	253	1031
BELGI	52	80	207	409
SCHWZ	1	10	72	384
TSCHE	121	193	1245	1606
USA	91	523	669	3572
KANADA	27	29	317	366
CHINA	107	173	1859	1267
JAPAN	56	193	526	2348
AUSF	2776*	7656*	24292*	73392*
LV			127	147
PV	4	33	60	578
EU	1454	3847	12180	31408
FRANKR	155	522	2020	5470
NIEDL	237	467	1724	3418
ITAL	362	841	2535	7181
G BRIT	135	364	1463	3116
DAENM	77	325	780	1617
GRIECH	11	27	165	477
PORTUG	27	96	179	664
SPAN	120	230	713	1938
SCHWED	100	323	968	2430
FINNL	47	77	220	530
OESTER	90	293	820	2631
BELGI	93	277	593	1919
NORWEG	29	53	177	501
SCHWZ	88	455	1124	6712
TUERK	76	147	777	1306
POLEN	43	220	331	1933
TSCHE	59	221	684	2439
SLOWAK	1	3	17	249
UNGARN	28	109	155	723
MOLDAU	122	143	791	892
KASACH			79	103
ALGER			1	85
TUNES	1	2	15	112
NIGERI			11	93
S AFR	4	19	85	366
USA	470	1218	3415	11896
KANADA	35	85	287	742
MEXIKO	8	38	97	384
KUBA				62
VENEZU			43	202
BRASIL	6	42	131	616
CHILE			197	444
ARGENT	2	14	52	185
JORDAN			5	53
SAUDIA	3	16	33	305
PAKIST			41	134
INDIEN	3	44	97	391
MYAN			4	191
THAIL	6	14	44	200
INDONE	6	13	63	401
MALAYS			157	410
SINGAP	55	137	395	968
CHINA	55	114	428	927
SKOREA	7	23	75	250
JAPAN	90	318	1035	3257
TAIWAN	1	5	121	457
AUSTRL	74	135	577	1554
NEUSEE	4	17	133	402
5911 20 00				
MUELLERGAZE AUCH KONFEKTIONIERT				
EINF	234*	5321*	1578*	36147*
EU	32	293	208	1684
FRANKR	15	205	76	1035
ITAL	1	20	20	204
SCHWZ	198	4942	1277	32004
USA			7	333
JAPAN	3	74	60	1867
AUSF	176*	2396*	1512*	23218*
PV				3
EU	55	550	517	6453
FRANKR	17	62	57	655
NIEDL	8	59	66	667
ITAL	1	15	76	458
G BRIT	4	36	41	461
IRLAND	5	169	39	1261
DAENM		4	13	301
PORTUG	2	23	23	300
OESTER	1	51	32	475
BELGI	15	102	113	1205
SCHWZ		3	29	226
TUERK	8	120	26	411
RUMAEN			14	64
RUSSLD	1	27	10	372
USA	70	1161	587	10685
IRAN			6	111
A EMIR	7	32	26	165
INDIEN			12	175
INDONE	5	53	8	88
SINGAP	7	98	33	496
CHINA	2	30	16	311
TAIWAN	7	57	58	579
HONGK	5	58	47	891
5911 31 11				
GWB VERFILZ SY CHEMFAS PAPIERMASCH				
	M2		M2	
EINF	26519*	4107*	231266*	30395*
GEW DT	119		1097	
EU	26519	4107	201217	29350
FRANKR	3970	948	25306	6680
NIEDL	2307	463	4099	675
ITAL	3814	685	26055	5759
G BRIT	525	87	9607	1545
IRLAND	72	24	566	184
SPAN	754	88	11743	1584
SCHWED	6113	1053	28156	4472
FINNL	1910	310	22935	3207
OESTER	5598	379	54710	4398
BELGI	1456	70	17940	846
SLOWAK			20480	522
USA			9162	475
AUSF	30849*	7482*	318067*	77238*
GEW DT	148		1436	
EU	17938	4195	141719	35687
FRANKR	1804	693	17928	5232
NIEDL	1365	299	6650	2227
ITAL	768	164	12897	3456
G BRIT	3617	969	21013	5826
DAENM			2933	590
GRIECH	202	47	2016	595
PORTUG			929	190
SPAN	1592	192	6172	920
SCHWED	1182	143	14744	3076
FINNL	1536	418	13797	4034
OESTER	5213	985	36852	7173
BELGI	659	285	5544	2325
NORWEG	401	105	4890	835
SCHWZ	800	272	9312	3534
TUERK			3062	471
POLEN	247	45	9874	2104
TSCHE	168	49	4459	1090
SLOWAK	568	113	2780	604
UNGARN	248	55	3777	779
RUSSLD	210	35	5942	1215
SLOWEN	398	94	3355	773
AEGYPT			700	144
S AFR	507	116	3776	898
USA	43	9	846	172
MEXIKO	1218	337	8114	1649
BRASIL			1940	768
CHILE	65	24	1035	340
ARGENT	79	30	390	139
IRAN			659	103
ISRAEL			2401	452
JORDAN			356	70
INDIEN	57	12	2045	473
NEPAL	208	46	706	200
THAIL	100	23	9433	1867
INDONE	1500	380	24921	6230
MALAYS	280	46	2571	489
CHINA	1384	304	16170	3923
SKOREA	1468	391	12522	2985
JAPAN	1578	605	14977	5855
TAIWAN	994	154	13705	2321
AUSTRL			1806	245
5911 31 19				
GEWEBE SEIDE/KUENSTL CHEMFAS <650G/M2				
	DT		DT	
EINF	145*	235*	1700*	2452*
EU	14	136	141	1270
SCHWED			7	66
FINNL		25	20	302
OESTER			20	153
BELGI	9	92	40	375
USA	129	97	1532	1141
AUSF	50*	266*	518*	4104*
EU	42	189	300	1775
NIEDL	14	92	92	498
ITAL	1	18	18	354
G BRIT	1	5	52	214
SCHWED			17	78
OESTER	6	33	66	368
SCHWZ			7	155
UNGARN			10	71
USA	1	14	23	354
MALAYS	1	11	7	128
JAPAN			44	253
TAIWAN		3	59	518
5911 31 90				
GEWEBE FILZE USW A AND SPST <650G/M2				
EINF	267*	888*	1669*	5684*
EU	3	34	84	293
SLOWAK	263	800	1543	5185
AUSF	28*	113*	357*	1425*
EU	10	23	77	319
SCHWZ	5	23	112	359
RUSSLD			13	75
5911 32 10				
GEWEBE A SEIDE/CHEMIEFASERN >650G/M2				
EINF	970*	10201*	7254*	74727*
LV	5	55	5	55
EU	905	9487	6112	63165
FRANKR	24	289	386	4383
NIEDL	259	2909	859	9166
ITAL	10	108	162	1828
G BRIT	36	318	363	3479
IRLAND			102	386
SPAN	76	502	650	4959
SCHWED	123	1207	415	4207
FINNL	99	885	509	5981
OESTER	125	1787	1077	13827
BELGI	153	1482	1589	14949
NORWEG			23	195
SCHWZ	6	86	492	5479
TSCHE	5	55	53	115
USA	10	66	132	701
KANADA	43	501	421	4853
AUSF	1160*	12929*	11840*	124436*
PV			19	31
EU	651	7324	6028	67417
FRANKR	64	802	652	7645

Wichtigste Ursprungs- und Bestimmungs-Laender	OKTOBER 1999		JAN./OKT. 1999	
	dt = 100kg	1000 DM	dt = 100kg	1000 DM
NIEDL	24	352	250	3324
ITAL	43	537	539	7087
G BRIT	63	627	555	7253
DAENM	11	157	60	1156
GRIECH	5	65	35	342
PORTUG	22	232	285	3330
SPAN	29	215	352	2473
SCHWED	177	2228	1495	16734
FINNL	84	941	842	9727
OESTER	61	805	335	4278
BELGI	67	359	619	4028
NORWEG	63	688	455	4508
SCHWZ	70	855	688	7636
TUERK	5	26	14	182
POLEN	3	38	52	595
TSCHE	1	7	28	316
SLOWAK	3	25	46	430
UNGARN	2	31	60	573
RUMAEN			29	131
RUSSLD	6	161	179	1698
USBEK			3	57
SLOWEN	27	325	126	1471
ALGER	3	43	70	817
AEGYPT	5	68	13	180
KENIA	4	72	8	90
SIMBAB	4	44	98	1033
S AFR	13	136	294	3165
USA	32	323	370	3081
KANADA			19	220
BRASIL			16	201
IRAN			235	1383
PAKIST	3	40	41	439
INDIEN	16	127	119	1029
THAIL	41	397	520	5298
VIETN	1	10	30	351
INDONE	96	921	661	6571
MALAYS	9	116	187	1935
SINGAP	5	44	16	149
CHINA	22	246	339	2842
SKOREA	35	434	405	4550
JAPAN		48	7	268
TAIWAN	36	307	556	4525
AUSTRL	1	29	27	294
5911 32 90				
GEWEBE A AND SPINNSTOFFEN >650G/M2				
EINF	67*	773*	936*	9915*
EU	12	99	362	2620
FRANKR			188	870
NIEDL			12	125
OESTER			51	679
BELGI	10	86	127	826
SCHWZ	53	668	538	7144
SLOWEN			17	66
AUSF	392*	3788*	7809*	56958*
EU	161	1817	2845	22811
FRANKR	48	415	621	4573
NIEDL	8	114	141	1208
ITAL	5	54	282	1099
G BRIT	7	89	276	2856
DAENM			75	351
GRIECH			75	247
SPAN	7	37	154	739
SCHWED	14	183	380	3442
FINNL	45	547	321	3289
OESTER	11	132	141	1524
BELGI	16	241	354	3389
NORWEG	16	195	271	2963
SCHWZ	3	45	118	1332
TUERK	9	33	136	701
POLEN	1	3	137	1467
TSCHE	7	46	43	377
SLOWAK	2	22	105	284
UNGARN	16	119	95	930
RUMAEN			10	113
RUSSLD	65	559	556	4794
AEGYPT			81	218
KENIA			29	325
SIMBAB			20	254
S AFR	13	153	153	1249
USA			639	2746
KANADA	10	107	78	583
MEXIKO	32	277	495	4654
PANAMA			25	142
KOLUMB	4	41	91	920
BRASIL	8	52	147	1333
CHILE	2	16	34	374
ARGENT			45	313
SAUDIA			34	198
INDIEN			133	945
MYAN			12	134
THAIL		1	168	944
INDONE	25	175	227	1581
MALAYS			64	253
SINGAP	14	89	19	115
PHILIP			51	197
CHINA			147	850
SKOREA			45	204
JAPAN			173	344
TAIWAN			221	678
AUSTRL	2	14	92	388
5911 40 00				
FILTERTUCH OELPRESS USW AUCH MENSCHHA				
EINF	811*	895*	1602*	3234*
EU	757	725	1301	2168
NIEDL	3	25	111	383
ITAL	1	2	258	707
G BRIT	748	659	761	739
SCHWED			132	232
USA	47	120	75	453
CHINA			78	93

Wichtigste Ursprungs- und Bestimmungs-Laender	OKTOBER 1999		JAN./OKT. 1999	
	dt = 100kg	1000 DM	dt = 100kg	1000 DM
JAPAN			5	56
AUSF	1476*	6924*	8679*	41508*
EV	67	880	91	1188
EU	488	3061	4302	21271
FRANKR	139	344	1036	2923
NIEDL	154	1556	1108	7705
ITAL	27	154	376	1869
G BRIT	7	36	115	565
IRLAND	7	39	66	367
DAENM	14	93	86	478
SPAN	43	112	376	1755
SCHWED	16	58	192	460
FINNL	2	8	50	237
OESTER	35	154	438	1597
BELGI	33	456	290	2788
LUXEMB	1	5	138	376
NORWEG	21	52	87	428
SCHWZ	25	79	131	718
TUERK			62	302
POLEN	98	118	213	419
TSCHE	63	180	125	327
TUNES	13	47	42	196
AEGYPT	58	64	58	64
S AFR	126	220	549	2172
USA	310	887	1501	5727
BRASIL		1	21	168
ISRAEL	8	40	43	292
JORDAN			19	151
INDIEN	7	22	35	178
THAIL	14	51	120	609
MALAYS	17	59	32	134
SINGAP	73	336	568	1749
CHINA	24	124	92	513
SKOREA	15	185	55	335
JAPAN	67	813	165	1610
TAIWAN	7	303	174	2390
HONGK	2	27	16	193
AUSTRL	8	41	73	369
5911 90 10				
AND ERZEUGN U WARE D TECHN BED A FILZ				
EINF	377*	2417*	4155*	19627*
AUS LG		2	1	46
EU	182	2015	2580	16066
FRANKR	13	73	71	493
NIEDL	9	25	111	811
ITAL	4	135	159	1131
G BRIT	88	308	763	2885
IRLAND	34	258	114	445
PORTUG	2	11	17	110
SPAN	5	62	27	272
FINNL			14	210
BELGI	27	1144	1263	9619
SCHWZ	1	65	63	311
UNGARN	165	67	611	287
SLOWEN			196	146
USA	10	98	326	1467
SKOREA	6	33	131	468
JAPAN	3	114	73	553
AUSF	763*	3252*	7059*	32047*
EV	10	156	112	1747
LV	6	54	5	54
PV			4	24
EU	470	1886	3597	15450
FRANKR	98	407	825	3449
NIEDL	103	427	540	2538
ITAL	27	98	447	1952
G BRIT	40	149	292	1168
DAENM	28	128	159	726
SPAN	84	190	371	966
SCHWED	8	52	104	520
OESTER	30	162	466	2254
BELGI	37	213	285	1293
ISLAND	2	57	3	63
NORWEG	8	27	105	541
SCHWZ	33	168	529	2419
TUERK	2	17	47	338
POLEN	6	28	107	573
TSCHE	8	65	113	643
UNGARN	2	29	35	435
RUSSLD	6	60	109	618
SLOWEN	2	25	29	320
USA	1	7	33	341
KANADA			39	180
MEXIKO		2	301	431
BRASIL	1	7	155	373
ARGENT			43	68
ZYPERN			53	170
LIBAN			57	104
SAUDIA	8	24	390	721
KUWAIT	1	7	41	184
A EMIR		2	258	499
PAKIST			14	79
INDIEN		2	50	426
THAIL	1	8	24	188
CHINA	15	81	76	377
SKOREA	75	334	182	1149
JAPAN		1	16	166
TAIWAN	13	78	271	3242
HONGK	26	155	76	444
AUSTRL	2	9	69	375
5911 90 90				
AND ERZEUGN U WARE D TECHN BED A SPST				
EINF	1976*	8349*	24087*	71937*
EV				8
LV	19	30	94	201

Wichtigste Ursprungs- und Bestimmungs-Laender	OKTOBER 1999		JAN./OKT. 1999	
	dt = 100kg	1000 DM	dt = 100kg	1000 DM
PV	31	44	245	318
AUS LG	26	150	646	1820
EU	570	1821	9219	24784
FRANKR	98	297	2704	4796
NIEDL	97	383	1732	5170
ITAL	90	319	1945	4423
G BRIT	42	100	497	2135
IRLAND		20	57	364
DAENM	37	80	363	1030
SPAN	55	90	513	1011
SCHWED	26	139	196	2071
FINNL		1	6	181
OESTER	80	242	630	2041
BELGI	42	149	539	1523
SCHWZ	182	1506	2103	16881
TUERK	157	167	1202	1546
POLEN	119	172	1059	1253
TSCHE	260	559	2269	3950
SLOWEN	3	7	475	458
USA	267	1439	3248	15790
KANADA			94	107
BRASIL	14	10	95	223
IRAN	8	85	47	493
INDIEN	5	7	326	368
CHINA	38	53	510	895
SKOREA	13	46	278	351
JAPAN	22	269	435	2859
N ERM	12	26	176	414
AUSF	4017*	27614*	32865*	230562*
LV			1538	16971
PV			10	64
EU	1259	5618	11217	48539
FRANKR	236	932	1978	7888
NIEDL	131	608	1226	5555
ITAL	75	473	1169	6867
G BRIT	140	649	1067	4300
IRLAND	2	13	68	296
DAENM	32	218	493	1462
GRIECH	29	111	93	350
PORTUG	33	74	398	1252
SPAN	36	160	538	2036
SCHWED	54	584	665	4115
FINNL	44	195	359	1965
OESTER	353	1217	2198	8459
BELGI	81	332	862	3651
LUXEMB	13	52	105	333
ISLAND	3	20	25	203
NORWEG	50	299	430	2290
LIECHT		4	9	179
SCHWZ	275	2824	2376	25156
MALTA	8	59	54	402
TUERK	77	649	1025	6734
ESTLD	6	65	66	468
LETTLD	12	111	73	579
LITAU	17	165	106	1055
POLEN	510	4142	3391	29054
TSCHE	278	2137	1690	15459
SLOWAK	68	503	434	3861
UNGARN	179	1468	1355	10507
RUMAEN	142	1094	1024	7562
BULGAR	88	316	631	2351
ALBAN	1	10	5	98
UKRAIN	29	228	170	1307
W RUSS	4	52	32	286
RUSSLD	45	319	315	2441
SLOWEN	82	661	561	4503
KROAT	56	406	495	3612
B HERZ	6	41	72	539
BR JUG	7	88	45	401
MAZED	40	344	280	2256
MAROKK	46	401	209	1973
ALGER		2	12	136
TUNES	92	674	607	5001
AEGYPT	6	31	45	308
SIMBAB	4	38	36	385
S AFR	16	210	542	2428
USA	108	1280	2313	27209
KANADA	15	123	140	1163
MEXIKO	90	440	539	2876
KOLUMB		7	29	254
VENEZU	2	11	24	188
PERU	7	29	42	259
BRASIL	38	326	263	2055
CHILE	6	33	49	388
ARGENT	2	15	115	323
ZYPERN	4	32	28	235
LIBAN	3	32	89	393
IRAN	29	78	36	187
ISRAEL	16	78	90	740
SAUDIA	3	38	36	320
KATAR	1	10	3	134
A EMIR	3	40	43	374
INDIEN	22	144	96	704
THAIL	15	124	126	980
VIETN	12	104	53	449
INDONE	20	93	72	487
MALAYS	17	76	102	498
SINGAP	9	65	71	608
PHILIP	15	73	49	255
CHINA	56	264	272	1507
SKOREA	5	55	43	541
JAPAN	22	261	122	1519
TAIWAN	3	40	47	412
HONGK	30	273	190	1771
AUSTRL	20	160	215	1208
NEUSEE	6	49	51	321
N ERM	10	89	50	502

Wichtigste Ursprungs- und Bestimmungs-Laender	OKTOBER 1999		JAN./OKT. 1999	
	dt = 100kg	1000 DM	dt = 100kg	1000 DM

KAPITEL 60

GEWIRKE UND GESTRICKE

6001 10 00

HOCHFLORERZEUGNISSE GEWIRKT GESTRICKT

EINF	2689*	3856*	34808*	52594*
PV			20	55
EU	2606	3694	33888	50649
FRANKR	20	41	296	703
NIEDL	201	401	1292	1591
ITAL	2006	2653	27524	40284
G BRIT	10	19	871	1051
PORTUG		7	49	104
SPAN	83	161	1477	3021
FINNL	10	29	176	300
OESTER	28	103	595	1589
BELGI	248	280	1577	1969
INDONE	48	57	89	107
SKOREA	22	68	494	1390
AUSF	1045*	2295*	13110*	37824*
PV	227	456	4260	11080
EU	144	619	2505	8592
FRANKR	23	264	303	687
NIEDL	17	40	128	269
ITAL	18	58	432	2561
DAENM	7	30	47	117
GRIECH	23	38	138	280
PORTUG	22	114	664	2064
SPAN	1	2	94	152
FINNL		1	31	255
OESTER	16	46	538	1949
BELGI	14	25	126	239
SCHWZ	37	80	200	625
TUERK	49	43	266	480
LETTLD	19	36	151	289
LITAU	23	68	231	1146
POLEN	153	330	1324	3277
TSCHE	97	197	1574	3911
SLOWAK	3	11	470	2206
UNGARN	129	149	1584	4131
RUMAEN	137	326	1725	4122
BULGAR	3	4	284	584
UKRAIN	49	78	627	1370
W RUSS		1	236	573
RUSSLD	1	5	96	261
SLOWEN	7	49	82	413
KROAT	2	6	269	1496
MAZED	26	69	168	405
TUNES	149	188	451	831
INDIEN			34	174
THAIL			276	1270
INDONE			203	567
CHINA	1	2	78	333
HONGK		1	68	195

6001 21 00

SCHLINGENGEWIRKE/GESTRICKE BAUMWOLLE

EINF	1098*	1907*	9043*	13768*
EU	1045	1576	8120	12193
ITAL	24	34	162	264
G BRIT			94	189
DAENM	1004	1508	7631	11288
BELGI	5	13	157	239
TUERK	1	13	213	190
TSCHE	13	15	427	420
UNGARN	3	6	131	255
JAPAN	30	267	57	440
AUSF	1108*	1851*	19973*	31675*
PV	24	65	1192	2298
EU	269	367	12740	18879
FRANKR	72	102	1267	1837
NIEDL	6	4	935	1306
ITAL	46	31	257	440
DAENM	46	40	6762	9252
GRIECH	22	64	53	150
SCHWED	1	2	147	345
OESTER	14	25	654	1145
BELGI	61	95	2554	4126
SCHWZ	98	168	982	1833
LETTLD			30	77
POLEN	549	841	4102	6078
TSCHE	32	66	289	776
SLOWAK	1	3	423	613
UNGARN	47	88	337	703
RUMAEN	11	30	157	458
BULGAR	11	22	181	320
SLOWEN	36	115	71	189
KROAT	2	5	38	110
LIBYEN		1	102	211
USA	15	34	73	202

6001 22 00

SCHLINGENGEWIRKE/GESTRICKE CHEMIEFAS

EINF	2365*	3088*	18251*	30898*
AUS LG		1	4	16
EU	2115	2667	16139	26340
FRANKR	802	681	7753	7245
ITAL	134	209	1354	2879
G BRIT	10	30	365	668
SPAN	1	2	140	371
SCHWED	960	593	3881	2968
OESTER	193	1099	2860	12022
NORWEG			19	52
SCHWZ			30	167
USA	66	177	868	2162
SKOREA	75	139	481	987
JAPAN	1	9	41	248
TAIWAN	104	86	579	769
AUSF	3961*	5854*	42402*	72240*
PV	62	175	769	2706
EU	2356	3007	23188	38318
FRANKR	3	30	104	250
NIEDL	12	47	129	360
ITAL	426	712	5240	8302
G BRIT	325	546	5131	8660
DAENM	5	25	344	797
GRIECH	6	21	23	95
PORTUG	80	403	210	815
SPAN	378	636	5299	8906
SCHWED	2	11	3910	8141
BELGI	1118	564	2689	1679
SCHWZ	16	35	424	901
TUERK	144	246	2759	4580
POLEN	446	825	5533	10033
TSCHE	33	96	163	627
UNGARN	18	33	1051	1770
RUMAEN	12	29	188	468
BULGAR	8	38	166	538
ALBAN			41	151
W RUSS			28	136
RUSSLD			86	491
SLOWEN	6	13	63	209
KROAT	3	13	82	196
MAROKK	8	26	59	216
TUNES	5	9	138	452
USA			2508	3032
MEXIKO	201	315	226	376
ARGENT	315	485	835	1344
SAUDIA	380	640	4589	7527

6001 29 10

SCHLINGENGEWIRK/GESTRICK WOLLE/TIERH

EINF	532*	631*	2472*	3659*
PV			16	65
EU	532	631	2395	3522
ITAL	496	590	2334	3440
SLOWAK			55	59
AUSF	99*	175*	2003*	6888*
PV	11	17	282	1109
EU	22	69	1213	4394
PORTUG	22	67	1198	4349
POLEN	67	75	354	574
TSCHE	2	7	107	643
UNGARN			103	347
RUMAEN	2	11	62	241
B HERZ			107	469

6001 29 90

SCHLINGENGEWIRK/GESTRICK AND SPINNST

EINF	5*	14*	118*	369*
AUS LG			2	1
EU	5	14	90	169
BELGI	2	3	73	108
JAPAN			15	159
AUSF	10*	43*	734*	1272*
PV			105	160
EU	4	20	40	190
POLEN	2	4	491	590
UNGARN	2	7	110	184

6001 91 10

SAMT PLUESCH BAUMWOLLE ROH/GEBLEICHT

EINF	45*	61*	730*	1457*
EU	44	60	499	1043
NIEDL	10	22	333	766
UNGARN			224	408
AUSF	203*	331*	2687*	4570*
PV			81	119
EU	199	318	1105	2062
FRANKR	190	294	926	1701
G BRIT			36	55
POLEN	1	2	172	270
UNGARN		1	909	1053
RUSSLD			117	182
TUNES	1	5	34	129
SRILAN			265	717

6001 91 30

SAMT PLUESCH A BAUMWOLLE GEFAERBT

EINF	64*	179*	972*	2328*
PV			11	40
EU	31	111	249	895
DAENM	7	57	115	502
TUERK	11	18	182	338
UNGARN	20	45	386	871
AUSF	616*	1354*	5762*	16809*
PV	135	306	862	2593
EU	252	597	3748	9664
FRANKR	193	441	2541	6418
NIEDL	3	10	179	447
GRIECH			28	95
PORTUG	7	17	168	417
OESTER	11	34	406	1208
BELGI	31	77	390	945
SCHWZ	13	32	419	1046
LETTLD	38	135	139	506
LITAU	5	12	283	978
POLEN	178	272	1101	1688
SLOWAK			166	347
UNGARN	6	18	282	830
RUMAEN	28	80	66	213
BULGAR	4	15	71	228
SLOWEN	5	19	52	311
KROAT			16	86
MAZED	65	118	295	558

6001 91 50

SAMT PLUESCH BW BUNTGEWIRKT/GESTRICKT

EINF	4*	14*	96*	326*
EU	4	14	86	287
SPAN			15	59
AUSF	27*	85*	442*	1469*
PV	2	5	120	489
EU	4	7	28	96
SCHWZ	8	21	155	459
POLEN	2	13	77	314
UNGARN	2	5	72	227
BULGAR	2	7	42	129
KROAT			19	79

6001 91 90

SAMT PLUESCH AUS BAUMWOLLE BEDRUCKT

EINF	45*	148*	371*	1335*
EU	41	133	286	1151
ITAL		2	34	222
OESTER	39	125	206	768
AUSF	41*	130*	1170*	3182*
LV			137	348
PV			32	170
EU	12	27	457	852
FRANKR	11	18	368	667
OESTER			74	113
POLEN	1	2	107	283
TSCHE			157	401
KROAT			12	55
MAROKK			10	52
TUNES	28	101	384	1308

6001 92 10

SAMT PLUESCH CHEMIEFAS ROH/GEBLEICHT

EINF	27*	28*	734*	775*
LV			8	16
EU	27	28	597	587
ITAL	27	28	574	537
SKOREA			47	120
AUSF	96*	316*	1128*	4653*
PV	11	12	19	27
EU	2	15	438	2534
SPAN			218	1863
OESTER	1	6	204	573
TSCHE	20	57	190	552
UNGARN	15	48	224	639
B HERZ	12	54	12	56
USA	24	72	60	175

6001 92 30

SAMT PLUESCH A CHEMIEFASERN GEFAERBT

EINF	1152*	2655*	16099*	30142*
PV			222	598
AUS LG	31	17	149	84
EU	662	1941	9173	21263
FRANKR	50	244	1073	2408
NIEDL	155	223	326	636
ITAL	44	204	4779	9110
G BRIT		1	137	428
DAENM			40	196
SPAN	380	1184	2045	5666
OESTER	28	70	763	2790
NORWEG	17	20	183	242
SKOREA	389	599	3065	5395
TAIWAN	52	53	3333	2904
AUSF	4989*	16112*	29611*	96276*

Wichtigste Ursprungs- und Bestimmungs-Laender	OKTOBER 1999		JAN./OKT. 1999	
	dt = 100kg	1000 DM	dt = 100kg	1000 DM
PV	176	599	2904	7701
EU	4218	14667	22705	79059
FRANKR	612	2626	4018	15846
NIEDL	61	240	199	701
ITAL	74	333	1170	4851
G BRIT	956	3980	4289	16728
IRLAND	123	516	1054	4513
DAENM	40	103	251	731
GRIECH	17	67	123	571
PORTUG	439	1701	2073	8035
SPAN	1796	4690	8650	23909
SCHWED	42	175	230	843
FINNL	11	39	90	250
OESTER	42	188	287	966
BELGI	4	9	263	1064
LUXEMB			8	51
SCHWZ	15	45	122	473
TUERK		2	60	196
LETTLD	3	19	130	314
POLEN	113	112	922	2484
TSCHE	192	406	1845	4385
SLOWAK	8	24	99	247
UNGARN	30	184	328	1498
RUMAEN	7	30	620	1954
BULGAR	45	124	300	911
UKRAIN	1	2	173	287
W RUSS	57	141	156	326
RUSSLD	27	73	599	1110
KROAT	12	63	53	205
MAZED		1	98	160
MAROKK	10	19	650	901
TUNES	31	87	237	659
USA	4	44	50	286
SRILAN			12	102
INDONE			18	105
6001 92 50				
SAMT PLUESCH A CHEMIEFAS BUNTGEWIRKT				
EINF	109*	223*	943*	1714*
EU	50	109	760	1267
FRANKR			330	184
ITAL	40	81	257	652
G BRIT	2	11	43	158
OESTER			41	115
SKOREA	56	109	171	414
AUSF	471*	1202*	6458*	17058*
PV	42	123	288	1045
EU	284	845	4559	13824
FRANKR	218	599	3282	9562
G BRIT	20	89	247	1013
SPAN	28	92	921	2893
POLEN	77	55	955	772
TSCHE	61	161	461	910
SLOWAK			127	270
RUMAEN	6	13	82	249
BULGAR	21	65	106	457
6001 92 90				
SAMT PLUESCH A CHEMIEFASERN BEDRUCKT				
EINF	68*	194*	1074*	2706*
EU	43	134	230	897
FRANKR	26	46	107	355
ITAL	4	41	76	366
TUERK	1	9	175	519
UNGARN			18	63
SKOREA	10	23	348	829
TAIWAN	14	28	290	364
AUSF	38*	226*	605*	2581*
PV	5	23	257	976
EU	17	78	211	932
FRANKR	3	16	45	191
NIEDL	1	4	36	178
GRIECH			20	114
PORTUG			39	162
POLEN	6	63	84	454
MAROKK	5	23	121	323
6001 99 10				
SAMT PLUESCH A WOLLE OD FEIN TIERHAAR				
EINF	16*	30*	315*	1235*
EU	16	29	314	1232
FRANKR			5	82
ITAL	14	22	295	1096
AUSF	30*	106*	292*	1046*
PV	5	27	106	434
EU		4	12	94
POLEN		6	56	165
RUMAEN			37	164
INDIEN			35	89
6001 99 90				
SAMT PLUESCH AUS ANDEREN SPINNSTOFFEN				
EINF	8*	47*	160*	845*
EU	8	47	155	835
ITAL	2	12	58	188
DAENM	5	34	63	563
AUSF	13*	100*	119*	718*
PV	5	40	33	173
EU			8	55
RUSSLD	8	52	13	87
KROAT	4	32	32	206
6002 10 10				
GEWIRKE USW<30CM O KAUTSCHUKFADEN				
EINF	131*	795*	2253*	11948*
EU	114	745	2155	11430
FRANKR	14	139	244	2748
ITAL	8	27	208	1492
DAENM	6	53	51	512
GRIECH			406	756
SPAN	1	6	18	153
OESTER	81	501	1182	5495
SCHWZ	1	9	42	377
TSCHE		1	31	82
AUSF	267*	2279*	3585*	27020*
PV	33	234	842	4444
EU	81	764	1179	9082
FRANKR	4	54	84	630
NIEDL	2	35	30	188
ITAL	9	75	128	1058
G BRIT	13	124	90	765
GRIECH	22	141	112	973
PORTUG	18	159	375	2680
OESTER	9	137	256	2162
BELGI	1	16	22	233
SCHWZ	22	156	284	2288
TUERK	8	53	31	292
POLEN	20	127	307	2332
TSCHE	9	61	128	892
UNGARN	23	154	346	2264
RUMAEN	11	37	385	2116
UKRAIN		1	6	121
RUSSLD	8	56	35	210
SLOWEN	6	53	89	940
KROAT	21	150	184	1454
BR JUG	4	48	25	328
TUNES	3	14	64	465
USA		3	58	486
KANADA	6	91	18	318
MEXIKO			28	248
SYRIEN	1	5	67	163
TAIWAN	6	127	32	442
HONGK	12	228	87	1140
6002 10 90				
GEWIRK/GESTRICK<30CM BR KAUTSCHUK >5%				
EINF	395*	485*	2759*	4280*
EU	223	297	1355	2158
G BRIT	50	57	317	465
GRIECH	116	162	481	789
OESTER	57	78	336	487
SCHWZ	6	24	96	758
POLEN	60	51	693	493
TSCHE	39	70	458	763
AUSF	74*	336*	939*	4971*
PV	10	66	133	714
EU	11	29	248	1010
GRIECH			53	516
PORTUG			41	195
TUERK	7	27	56	292
LITAU		1	66	146
TSCHE	8	68	101	559
SLOWAK	4	29	52	353
UNGARN	8	35	124	699
RUMAEN	2	9	35	217
W RUSS		1	5	81
RUSSLD	4	8	36	176
KROAT	4	26	60	534
B HERZ		2	26	226
TUNES	7	35	39	255
6002 20 10				
GEWIRK/GESTRICK <30CM BR WOLLE/TIERH				
EINF	2*	8*	16*	115*
EU	1	5	14	106
AUSF	35*	85*	320*	903*
PV			14	147
EU	7	31	26	136
POLEN	24	42	265	469
6002 20 31				
RASCHELSPITZE<30CM BR SY CHEMFASER				
EINF	35*	266*	530*	3641*
EU	23	238	421	3343
FRANKR	8	97	64	900
NIEDL			27	218
ITAL	8	73	96	813
G BRIT	4	49	85	934
SPAN	3	19	43	332
AUSF	168*	1012*	2512*	13005*
PV	5	29	36	284
EU	139	704	1863	9366
FRANKR	86	309	729	2653
NIEDL	2	6	709	2194
GRIECH	24	34	91	126
PORTUG	1	8	31	395
OESTER	25	326	290	4008
POLEN	2	33	29	313
TSCHE		1	13	138
UNGARN	2	29	53	734
SLOWEN		3	23	226
S AFR			8	95
KOLUMB			4	57
SYRIEN			256	264
HONGK	4	50	28	339
6002 20 39				
GEWIRK/GESTRICK <30CM BR SYNT CHEMFAS				
EINF	66*	268*	955*	3270*
PV			5	10
AUS LG				4
EU	31	66	305	781
NIEDL			47	102
ITAL			9	99
OESTER	31	65	246	530
TUERK			34	127
USA	11	129	47	1046
JAPAN	23	61	489	1146
AUSF	527*	2475*	4094*	20743*
PV	16	73	201	731
EU	287	1333	1461	8109
FRANKR	4	23	46	918
NIEDL	2	39	34	477
ITAL	4	24	54	320
G BRIT	10	41	164	470
DAENM	22	112	88	439
GRIECH	37	105	51	153
PORTUG	18	88	241	1287
SPAN	146	779	542	3053
SCHWED	3	17	40	287
OESTER	10	42	90	424
BELGI	31	63	111	268
POLEN	58	272	696	3176
TSCHE	46	232	226	1154
SLOWAK	45	224	200	1080
UNGARN	24	81	136	549
UKRAIN	2	13	33	161
SLOWEN	13	36	97	312
KROAT	4	18	109	409
MAROKK	5	25	49	250
TUNES	8	27	318	1702
LIBYEN			80	154
USA	3	16	71	328
MEXIKO			337	1961
BRASIL	4	40	24	171
6002 20 50				
GEWIRK/GESTRICK <30CM KUENSTL CHEMFAS				
EINF	2*	13*	42*	287*
AUS LG			3	24
EU	1	9	33	238
AUSF	180*	503*	1147*	3492*
PV			10	94
EU	90	224	621	1700
FRANKR	24	71	132	615
ITAL	13	46	66	265
SPAN	51	89	399	646
SCHWZ	4	17	28	124
POLEN	16	57	151	588
KROAT	6	57	14	125
IRAN	35	66	140	261
HONGK			7	64
6002 20 70				
GEWIRK/GESTRICK <30CM BR A BAUMWOLLE				
EINF	22*	35*	273*	275*
EU			1	4
AUSF	222*	562*	1885*	4888*
PV	69	188	512	1327
EU	11	44	99	394
ITAL	11	39	66	225
TSCHE	48	132	379	1115
SLOWAK	37	98	192	545
UNGARN	84	195	681	1513
RUMAEN	14	21	181	295
UKRAIN			18	81
6002 20 90				
GEWIRK/GESTRICK <30CM AND SPINNSTOFFE				
EINF	232*	129*	3329*	1725*
EU	230	125	3317	1682
NIEDL			142	127
ITAL	30	37	99	170
GRIECH	196	82	2722	1069

Wichtigste Ursprungs- und Bestimmungs-Laender	OKTOBER 1999 dt = 100kg	OKTOBER 1999 1000 DM	JAN./OKT. 1999 dt = 100kg	JAN./OKT. 1999 1000 DM
OESTER			309	227
AUSF	1*	22*	52*	408*
PV			5	86
EU	1	16	12	106
POLEN		2	23	113
W RUSS		2	4	79

6002 30 10

GEWIRKE USW >30CM O KAUTSCHUKFADEN

EINF	2846*	12973*	22592*	96241*
LV			12	28
AUS LG	5	9	194	153
EU	2655	12198	20894	90153
FRANKR	290	962	1681	6389
ITAL	1644	8152	13052	58966
G BRIT	39	269	416	1656
DAENM	16	36	467	1348
SPAN	416	1596	1852	7913
OESTER	231	1031	3144	12145
BELGI	14	120	232	1424
SCHWZ	58	340	515	3088
TUERK	7	20	130	257
LETTLD	12	24	131	273
TSCHE	4	14	46	189
TUNES	20	61	20	66
USA	6	49	161	939
MEXIKO	47	169	65	237
ISRAEL			12	89
SKOREA	7	11	207	420
TAIWAN	6	8	336	321
AUSF	5130*	25030*	40165*	181347*
PV	638	3561	3666	21064
EU	3027	13039	23940	100523
FRANKR	359	1988	2795	13814
NIEDL	126	727	2544	6531
ITAL	804	2369	5233	16525
G BRIT	364	2007	2638	13489
IRLAND	11	70	302	1764
DAENM	11	52	166	568
GRIECH	242	1095	1088	3745
PORTUG	138	973	2085	12887
SPAN	17	130	275	1730
SCHWED	52	290	384	1950
FINNL	9	39	82	332
OESTER	760	2735	5319	21930
BELGI	134	564	1029	5258
SCHWZ	49	321	247	1440
TUERK	48	211	561	1374
LETTLD	2	11	41	167
LITAU	2	10	127	517
POLEN	266	1098	2233	9693
TSCHE	117	591	970	5390
SLOWAK	21	51	141	648
UNGARN	205	1283	1611	9046
RUMAEN	70	295	547	2273
BULGAR	65	253	312	1529
UKRAIN	19	72	117	660
W RUSS		4	31	251
RUSSLD	16	56	380	1053
SLOWEN	212	1290	1191	6876
KROAT	86	428	567	2392
B HERZ	1	32	53	387
BR JUG	21	101	73	329
MAZED	7	27	73	314
MAROKK	64	330	512	2506
TUNES	80	432	751	3397
MAURIT			318	1095
S AFR	8	56	119	762
USA	5	29	56	336
KANADA	30	259	107	954
TRINID			93	262
KOLUMB	2	11	36	245
BRASIL			45	202
SYRIEN			1113	1365
IRAN	26	106	91	178
ISRAEL	20	108	223	1057
SRILAN	114	853	893	6500
THAIL	3	32	149	1191
VIETN	24	166	78	571
INDONE	2	19	188	1212
MALAYS	79	591	235	1649
SINGAP	18	86	76	389
PHILIP	123	702	482	2908
CHINA	66	476	265	2025
JAPAN	26	226	128	1141
TAIWAN	26	227	225	1692
HONGK	163	1061	592	3901
AUSTRL	2	16	47	284

6002 30 90

GEWIRK/GESTRICK>30CM BR KAUTSCHUK >5%

EINF	51*	212*	427*	2214*
AUS LG	1	1	1	1
EU	44	192	341	1805
FRANKR	12	54	148	692
ITAL	10	69	109	756
DAENM	21	56	54	165
OESTER			8	79
SCHWZ	1	6	28	220
SKOREA	6	14	33	123
AUSF	58*	246*	719*	2572*
PV	18	81	239	969
EU	8	40	97	496
IRLAND			7	51
POLEN	13	49	108	459
UNGARN	6	17	51	248
RUMAEN		1	69	172
UKRAIN			42	186
RUSSLD	4	14	116	117
TUNES	6	36	58	277

6002 41 00

KETTENGEWIRKE A WOLLE O FEIN TIERHAAR

EINF	56*	204*	277*	1116*
PV			13	59
EU	55	197	259	1014
ITAL	35	153	215	838
RUMAEN	1	5	14	64
AUSF	39*	194*	1000*	5030*
PV	19	93	426	2186
EU	10	53	62	226
PORTUG			18	106
SCHWZ	1	5	57	425
TUERK			98	461
POLEN	7	34	165	846
TSCHE	3	19	74	307
SLOWAK	2	7	27	167
UNGARN	1	4	25	214
RUMAEN	4	16	200	929
UKRAIN	1	12	51	278
SLOWEN		1	133	661
MAROKK			18	76
TUNES	10	42	54	281

6002 42 10

KETTENGEWIRKE BAUMWOLLE ROH/GEBLEICHT

EINF	113*	164*	836*	1044*
AUS LG			50	40
EU	7	17	93	188
SCHWZ	16	92	69	388
UNGARN	88	54	566	404
AUSF	319*	379*	1434*	2048*
PV			64	210
EU	271	296	723	836
FRANKR	32	51	189	249
ITAL	78	64	206	196
GRIECH	161	180	274	307
SCHWZ	10	23	292	368
TUERK			7	54
TSCHE	23	34	214	289
RUMAEN			46	110

6002 42 30

KETTENGEWIRKE AUS BAUMWOLLE GEFAERBT

EINF	141*	227*	1281*	3018*
PV			3	16
EU	121	201	1060	2422
FRANKR	49	61	129	197
NIEDL	17	23	171	371
ITAL	5	11	71	291
GRIECH	50	106	648	1459
SCHWZ	1	5	92	409
AUSF	185*	549*	2696*	7135*
PV	66	184	897	2484
EU	70	198	539	2309
FRANKR			82	400
G BRIT	1	7	96	433
GRIECH	59	131	128	388
SCHWED			16	111
OESTER	4	23	80	363
SCHWZ	17	67	65	200
POLEN	9	29	444	1309
TSCHE		1	44	177
UNGARN	45	125	546	1460
UKRAIN	5	20	87	261
RUSSLD	5	6	155	232
KROAT	18	53	282	586
ISRAEL			145	52
PHILIP	2	12	14	86

6002 42 50

KETTENGEWIRKE A BAUMWOLLE BUNTGEWIRKT

EINF	11*	31*	54*	212*
PV	6	15	11	51
EU	5	15	42	144
FRANKR	5	15	35	117
AUSF	264*	665*	908*	2894*
PV	10	34	39	130
EU	36	92	98	300
GRIECH	36	92	82	236
RUMAEN	44	141	196	719
SLOWEN	103	195	376	1081
KROAT	48	121	120	356

6002 42 90

KETTENGEWIRKE AUS BAUMWOLLE BEDRUCKT

EINF	72*	159*	728*	1775*
EU	30	95	272	856
FRANKR	6	20	68	216
NIEDL	15	54	82	308
OESTER			55	151
SCHWZ	4	26	28	240
TUERK	38	38	417	654
AUSF	90*	239*	707*	1907*
PV	77	206	378	1044
EU	3	4	19	30
POLEN	8	22	162	443
UNGARN	12	23	76	175
UKRAIN	2	4	174	421
KROAT	65	184	178	545

6002 43 11

KETTENGEWIRK F VORHANG SYNT CHEMIEFAS

EINF	937*	1595*	10716*	18032*
LV	23	43	934	1002
PV			1271	2456
EU	75	130	913	2190
FRANKR	24	35	254	851
NIEDL	34	21	387	481
GRIECH			171	373
OESTER	6	51	30	217
SCHWZ	3	39	65	377
TUERK	179	466	3413	5719
POLEN	13	34	488	1048
TSCHE	312	575	3845	6521
UNGARN	184	194	1460	1585
SKOREA	91	85	98	95
AUSF	3123*	4828*	31684*	54199*
EV	13	12	13	12
LV	49	96	676	1085
PV			8	20
EU	1049	1545	6692	14015
FRANKR	279	438	2119	4647
NIEDL	71	150	691	1720
ITAL	44	56	472	974
G BRIT	1	3	130	229
OESTER	504	684	2487	5026
BELGI	143	180	717	1138
LIECHT	140	154	624	818
SCHWZ	33	160	349	1479
TUERK			97	339
POLEN	149	419	1825	4633
TSCHE	1491	2052	19739	27348
SLOWAK	14	50	224	986
UNGARN	179	253	1187	1912
RUSSLD	8	49	100	495
SLOWEN	5	8	30	115
KROAT			42	119
SENEG			84	81
USA	3	7	147	396
SAUDIA			15	71
JAPAN			56	223
TAIWAN	1	11	34	183

6002 43 19

RASCHELSPITZE A SYNTH CHEMIEFASERN

EINF	134*	289*	1820*	4679*
EU	113	199	1595	3762
FRANKR	96	113	601	1143
NIEDL	2	2	754	1283
ITAL	11	49	77	348
G BRIT	3	24	61	357
OESTER	1	11	84	538
SCHWZ			24	132
USA	16	76	107	523
AUSF	154*	616*	1371*	6145*
PV	2	24	90	516
EU	7	74	168	1259
FRANKR		3	34	229
GRIECH	4	48	21	228
PORTUG			35	255
OESTER	1	8	39	335
POLEN	8	48	61	403
MAROKK	37	270	230	1638
SYRIEN	72	42	483	331
ISRAEL			35	258
THAIL	1	5	12	233
HONGK	2	16	48	372

6002 43 31

KETTENGEWIRK SY CHEMFAS ROH/GEBLEICHT

EINF	662*	1132*	23053*	28174*
AUS LG			45	105
EU	357	763	12136	19085
FRANKR	48	73	507	943
NIEDL			122	241
ITAL	64	196	3991	6382
DAENM			146	100
GRIECH			190	82
PORTUG			454	481

Wichtigste Ursprungs- und Bestimmungs-Laender	OKTOBER 1999		JAN./OKT. 1999	
	dt = 100kg	1000 DM	dt = 100kg	1000 DM
SPAN			608	1015
SCHWED	137	322	1294	2941
OESTER	105	161	2535	3150
BELGI	2	8	2253	3636
TUERK			134	96
POLEN			1527	1592
TSCHE	79	46	3992	1925
UNGARN			92	77
RUMAEN	2	3	1119	846
KROAT			44	102
USA	4	22	215	639
SAUDIA			1178	466
INDONE	215	289	2455	2851
JAPAN			10	185
AUSF	1744*	3285*	25209*	37424*
PV	67	106	486	971
EU	588	1172	10360	19009
FRANKR	84	216	1180	2618
NIEDL	18	28	1310	1881
ITAL	28	101	1464	2347
G BRIT	32	91	355	1014
IRLAND	1	3	205	176
GRIECH	9	24	97	272
PORTUG	29	109	172	657
SCHWED	2	10	409	307
FINNL	1	4	99	149
OESTER	324	467	4534	6233
BELGI	51	80	478	1107
NORWEG		2	765	536
SCHWZ	488	1019	5045	7704
TUERK	44	47	274	342
POLEN	18	63	186	507
TSCHE	7	27	336	526
SLOWAK	43	12	219	186
UNGARN	8	22	474	698
RUMAEN	4	16	105	315
SLOWEN	10	37	136	311
AEGYPT	4	3	71	90
USA	413	393	2062	1988
BRASIL			18	60
JAPAN			595	363
HONGK	36	226	215	1054
AUSTRL	9	39	2893	1874
NEUSEE	5	19	982	616

6002 43 33

KETTENGEWIRK SYNTH CHEMIEFAS GEFAERBT

EINF	1798*	4635*	16383*	39456*
PV			10	24
AUS LG	52	73	547	642
EU	1228	3150	7465	19142
FRANKR	149	456	716	2631
NIEDL	95	144	937	1525
ITAL	435	1372	2350	6783
G BRIT	68	259	822	2394
SPAN	423	821	2036	4577
SCHWED			159	401
FINNL	2	10	55	110
OESTER	56	87	248	519
BELGI		1	123	138
SCHWZ	45	258	485	2295
TUERK	20	49	297	537
POLEN	41	49	1351	1737
TSCHE	47	103	1135	1565
USA	112	327	626	1974
MEXIKO			29	80
CHINA	5	15	91	314
SKOREA	187	258	2631	4066
JAPAN	27	318	534	5497
TAIWAN	82	98	1592	1971
AUSF	5959*	16469*	46624*	132983*
PV	858	2437	7470	22465
EU	2847	7640	21330	59137
FRANKR	217	847	2062	4982
NIEDL	628	1327	4336	8551
ITAL	137	677	1133	6010
G BRIT	60	244	393	1393
DAENM	214	525	1091	2603
GRIECH	34	101	350	851
PORTUG	233	551	977	3061
SPAN	156	183	1059	3066
SCHWED	49	155	395	1231
FINNL	119	539	364	1327
OESTER	577	1353	4217	12007
BELGI	418	1108	4815	13586
LUXEMB	3	19	121	409
NORWEG	34	76	119	305
SCHWZ	121	437	887	3693
TUERK	65	193	521	1336
LETTLD	18	50	200	556
LITAU	35	75	674	2012
POLEN	733	1732	5816	14270
TSCHE	146	465	1259	3594
SLOWAK	39	96	324	855
UNGARN	364	1429	2878	11148
RUMAEN	369	810	2544	6031
BULGAR	188	376	1314	3402
UKRAIN	56	109	612	1255
W RUSS	6	14	93	307
RUSSLD	34	70	149	351
SLOWEN	49	172	522	1778
KROAT	19	87	164	671
BR JUG	2	6	107	229
MAZED	21	57	532	978
MAROKK	180	385	1163	2571
TUNES	233	505	1584	3608
MAURIT		1	217	566
S AFR	5	18	101	282
USA	89	351	281	1187
MEXIKO			532	2162
BRASIL	3	17	30	124

Wichtigste Ursprungs- und Bestimmungs-Laender	OKTOBER 1999		JAN./OKT. 1999	
	dt = 100kg	1000 DM	dt = 100kg	1000 DM
LIBAN			15	69
ISRAEL	22	84	123	506
SAUDIA			23	82
A EMIR	16	81	255	1296
PAKIST			60	183
THAIL	22	96	96	388
VIETN	15	55	53	182
INDONE			24	335
MALAYS	41	150	100	394
PHILIP			15	126
CHINA	59	221	746	2896
TAIWAN	3	19	46	321
HONGK	55	356	238	1659
AUSTRL	27	115	193	764
NEUSEE	5	18	230	201

6002 43 35

KETTENGEWIRK SY CHEMIEFAS BUNTGEWIRKT

EINF	175*	437*	1700*	4015*
PV			7	32
EU	148	341	1298	2756
FRANKR	10	47	71	289
ITAL	123	247	628	1570
G BRIT	9	27	48	205
SPAN	1	7	48	109
OESTER			460	490
TUERK	10	16	63	212
USA	4	23	23	141
SKOREA	10	41	216	618
AUSF	1090*	3253*	9677*	31112*
PV	108	310	855	2466
EU	583	1928	5584	16657
FRANKR	82	293	535	2113
NIEDL	23	88	144	494
ITAL	116	384	1169	3698
G BRIT	97	315	628	1970
GRIECH	26	40	120	275
PORTUG	9	27	72	468
SPAN	118	533	1473	6065
OESTER	54	67	198	403
BELGI	147	111	1204	965
SCHWZ	1	3	116	350
TUERK	92	309	979	3201
LETTLD		5	99	263
POLEN	57	178	325	890
TSCHE	52	169	519	1712
UNGARN	8	74	97	718
RUMAEN	4	19	278	714
SLOWEN	1	2	244	1833
MAZED			21	108
MAROKK			33	155
TUNES	63	117	220	483
USA	12	43	130	438
KANADA			77	205
HONGK	44	193	361	1646
AUSTRL			64	113

6002 43 39

KETTENGEWIRK SYNTH CHEMIEFAS BEDRUCKT

EINF	492*	1434*	3881*	9246*
EU	424	1237	3075	7712
FRANKR	45	256	112	574
NIEDL	29	106	436	1053
ITAL	191	583	725	2663
G BRIT		1	509	1078
SPAN	40	75	151	455
OESTER	110	172	1090	1694
BELGI	9	44	52	195
SCHWZ		1	75	341
TUERK			70	104
POLEN	2	4	48	113
USA	1	6	28	114
SKOREA	41	122	336	753
AUSF	1502*	6646*	14495*	67898*
PV	148	735	1267	5388
EU	343	2510	6614	36452
FRANKR	21	103	924	4104
NIEDL	12	62	330	1259
ITAL	162	1727	2510	18178
G BRIT	18	53	442	1698
IRLAND	4	32	41	358
DAENM	2	11	243	1108
GRIECH	2	7	237	802
PORTUG	6	45	407	1706
SPAN	92	322	741	4421
SCHWED	1	4	34	185
FINNL	1	1	145	607
OESTER	13	98	520	1799
BELGI	9	44	40	226
NORWEG	4	46	24	231
SCHWZ	11	71	132	732
TUERK	104	247	602	2138
LETTLD	1	2	96	203
LITAU	15	46	337	817
POLEN	148	799	1078	5364
TSCHE	82	299	650	2210
UNGARN	21	123	357	3011
RUMAEN	45	224	283	1092
BULGAR	59	197	324	938
UKRAIN	13	43	157	541
RUSSLD	230	404	740	1628
SLOWEN	33	255	178	1314
KROAT	18	79	102	342
BR JUG	6	56	89	516
MAROKK	53	101	152	471
TUNES	51	180	207	799
AEGYPT			65	188

Wichtigste Ursprungs- und Bestimmungs-Laender	OKTOBER 1999		JAN./OKT. 1999	
	dt = 100kg	1000 DM	dt = 100kg	1000 DM
USA	44	113	312	1141
KANADA	19	42	181	437
BRASIL	3	11	67	111
ISRAEL	9	31	80	248
THAIL	4	22	42	419
INDONE			161	1940
SINGAP	31	334	98	998
SKOREA	31	103	247	616
TAIWAN			142	404
HONGK	30	65	439	936
AUSTRL	35	83	208	501
NEUSEE			30	132

6002 43 50

KETTGEWIRK KSTL CHEMIEFASER F VORHANG

EINF	*	*	124*	171*
TUERK			120	160
AUSF	*	13*	1*	28*
EU		4		7

6002 43 91

KETTENGEWIRKE KSTL CHEMIEFAS ROH/GEBL

EINF	48*	62*	1097*	1299*
EU	47	61	961	1088
FRANKR			54	210
OESTER	41	28	859	818
AUSF	326*	581*	4535*	6960*
PV	18	59	160	326
EU	72	121	2320	2726
NIEDL			518	500
ITAL	9	14	126	235
G BRIT	7	11	144	263
GRIECH			66	101
PORTUG	15	24	172	297
OESTER	9	17	1091	950
POLEN	42	68	323	607
TSCHE	4	9	205	434
RUMAEN	114	292	181	372
W RUSS			132	336
RUSSLD	46	71	708	1107
LIBAN			53	76
HONGK	3	10	83	183

6002 43 93

KETTENGEWIRK KSTL CHEMIEFAS GEFAERBT

EINF	318*	882*	1673*	4720*
PV			3	9
EU	135	514	830	2500
FRANKR	5	31	67	279
NIEDL	14	23	77	146
ITAL	86	333	595	1699
SPAN	23	102	56	246
SCHWZ	16	67	143	670
TUERK	51	87	268	437
POLEN	97	151	99	156
USA	18	59	116	390
MEXIKO			51	171
SKOREA			64	199
AUSF	417*	1483*	3045*	9630*
PV	168	655	1318	4497
EU	93	271	776	1784
NIEDL	24	28	323	427
DAENM	22	96	90	391
GRIECH	19	76	65	248
PORTUG	3	6	119	216
SCHWED			16	70
SCHWZ	2	8	29	114
POLEN	56	216	549	1940
TSCHE	16	43	140	457
UNGARN	58	199	203	638
RUMAEN	5	25	150	663
BULGAR	9	39	67	279
UKRAIN	26	65	141	353
W RUSS	13	54	89	346
SLOWEN	20	169	35	236
KROAT	11	48	55	236
MAROKK	15	51	72	241
TUNES	51	110	347	865
AEGYPT	28	104	40	156
HONGK			73	212

6002 43 95

KETTENGEWIRK KSTL CHEMFAS BUNTGEWIRKT

EINF	140*	37*	1296*	1800*
PV			2	6
EU			877	878
OESTER			870	836
POLEN			86	92
USA	2	8	66	348
SKOREA	1	4	98	353
AUSF	751*	1521*	7591*	13919*
PV	30	106	234	1072
EU	260	466	4404	6583

Wichtigste Ursprungs- und Bestimmungs-Laender	OKTOBER 1999		JAN./OKT. 1999	
	dt = 100kg	1000 DM	dt = 100kg	1000 DM
FRANKR	39	69	311	525
ITAL	49	86	389	673
G BRIT	59	98	598	1187
GRIECH	36	64	245	418
PORTUG	46	80	535	938
OESTER	6	12	2052	2231
MALTA			178	425
TUERK	65	104	314	524
POLEN	58	145	340	964
UNGARN	1	2	34	185
RUMAEN	17	47	106	337
W RUSS			18	97
RUSSLD	124	216	441	791
MAROKK			19	92
TUNES			49	169
AEGYPT	16	15	117	181
USA	25	58	97	201
CHILE	25	54	191	412
ARGENT	31	50	86	130
ISRAEL	28	62	135	287
CHINA	30	95	174	543
HONGK	54	168	229	720
AUSTRL			209	316

6002 43 99

KETTENGEWIRK KSTL CHEMIEFAS BEDRUCKT

EINF	209*	362*	2825*	4637*
EU	201	236	2546	3898
ITAL	2	3	173	574
SPAN	36	50	206	348
OESTER	146	167	2056	2716
SCHWZ	7	123	41	436
USA			95	103
MEXIKO			123	131
AUSF	439*	1079*	5026*	11487*
PV	42	155	382	1270
EU	50	172	1706	4170
FRANKR	9	43	83	217
NIEDL		1	409	1235
ITAL		1	282	535
G BRIT		1	153	464
GRIECH	8	52	208	540
PORTUG			80	156
SPAN			260	459
SCHWED	32	70	91	224
TUERK	21	54	456	892
LITAU	5	8	104	202
POLEN	49	228	251	1009
RUMAEN	9	18	185	524
BULGAR	43	104	98	313
W RUSS		1	44	208
KROAT	3	9	235	397
TUNES	22	52	98	189
AEGYPT	53	42	183	153
USA	32	42	215	362
ISRAEL	42	64	129	199
MALAYS	42	94	338	752
SKOREA		1	75	117
HONGK	19	23	186	220
AUSTRL	3	11	107	178

6002 49 00

KETTENGEWIRKE A AND SPINNSTOFFGARNEN

EINF	421*	364*	9703*	4982*
EU	400	314	9590	4518
FRANKR	4	25	39	188
ITAL	324	106	5607	2444
G BRIT	10	5	1871	861
DAENM	58	167	58	167
GRIECH			1835	694
PORTUG			147	70
SCHWZ	2	11	40	214
SAUDIA			15	54
AUSF	187*	671*	2739*	7725*
PV	3	18	42	224
EU	34	97	1583	2742
FRANKR	8	23	284	876
NIEDL	12	8	262	249
IRLAND			225	129
DAENM	1	3	87	242
PORTUG			12	82
SCHWED			115	104
FINNL	1	2	205	164
OESTER	1	5	184	394
BELGI	1	7	124	258
POLEN	5	18	92	404
USA	4	28	161	819
MEXIKO	69	231	531	1862
INDIEN			4	114
PHILIP			3	54
MACAU			20	104
NEUSEE	20	88	20	88

6002 91 00

GEWIRKE/GESTRICKE A WOLLE/F TIERHAAR

EINF	104*	527*	2344*	12710*
PV			28	132
EU	102	492	2312	12460
FRANKR	8	24	90	493
ITAL	66	331	2051	11098
PORTUG			26	111
OESTER	28	137	143	748
AUSF	379*	1356*	5752*	25441*
PV	34	127	1336	6712
EU	23	75	536	2537
FRANKR		3	111	571
NIEDL	11	19	49	182
ITAL	1	7	57	385
GRIECH	2	7	87	383
PORTUG			122	560
SPAN		3	14	119
SCHWZ	2	13	132	515
TUERK	10	53	39	151
LITAU			24	143
POLEN	235	708	2429	8484
TSCHE	10	38	319	1570
SLOWAK	4	12	423	2297
UNGARN	35	246	683	4282
RUMAEN	6	15	334	1373
BULGAR			47	205
UKRAIN	10	34	67	245
SLOWEN	1	2	180	1304
KROAT	4	12	110	489
BR JUG			12	52
MAZED	6	24	68	269
MAROKK			40	243
TUNES	18	67	78	290
AEGYPT	4	15	88	336

6002 92 10

GEWIRK/GESTRICK A BAUMWOLLE ROH/GEBL

EINF	2415*	3610*	26041*	35275*
EV			21	17
LV	60	119	640	1235
PV	32	37	329	324
AUS LG	186	108	2612	1481
EU	163	352	2844	4457
NIEDL	54	60	494	428
ITAL	9	20	218	519
DAENM	27	77	42	110
GRIECH			1355	1844
OESTER	55	171	643	1572
SCHWZ	981	1949	9467	18194
TUERK	153	206	309	361
TSCHE	526	663	5717	7163
UNGARN	223	240	2193	2073
PAKIST	160	82	1835	948
INDIEN	188	109	3138	1808
AUSF	5600*	8060*	44688*	68130*
LV			59	64
PV	342	540	1946	3419
EU	3682	4917	28151	39232
FRANKR	368	396	3866	4021
NIEDL	857	1299	4014	5375
ITAL	315	217	626	577
G BRIT			259	236
DAENM	15	25	3357	4038
GRIECH	41	61	1082	1922
PORTUG	648	1125	4302	9434
SCHWED			83	83
OESTER	1077	1292	8954	11403
BELGI	361	502	1600	2127
SCHWZ	493	854	4098	7220
ESTLD	2	4	46	66
POLEN	82	167	1360	2535
TSCHE	326	503	2046	3629
UNGARN	442	622	3728	5416
RUMAEN	126	168	1972	2578
BULGAR	51	137	85	252
RUSSLD	14	23	167	302
SLOWEN	43	68	361	611
KROAT	298	414	1606	2554
B HERZ	1	1	366	550
MAROKK	1	2	84	157
TUNES	25	52	234	520

6002 92 30

GEWIRK/GESTRICK A BAUMWOLLE GEFAERBT

EINF	1122*	2859*	13745*	31759*
LV	61	124	487	986
PV	2	5	7	40
AUS LG			2	3
EU	560	1691	7721	18341
FRANKR	72	272	271	976
NIEDL	87	143	460	734
ITAL	98	404	863	2791
G BRIT	6	18	52	89
DAENM	53	100	2971	6119
GRIECH	9	18	1208	2113
PORTUG	24	41	338	599
SPAN	24	49	208	424
OESTER	187	646	1350	4496
SCHWZ	277	777	2640	8128
TUERK	72	151	1583	2507
POLEN	1	2	79	130
TSCHE	191	196	1384	1998
CHINA	5	18	72	164
SKOREA			52	117
AUSTRL			19	57
AUSF	3601*	8931*	28412*	67686*
PV	125	431	1862	7011
EU	1318	3863	9104	23153
FRANKR	152	432	1068	3029
NIEDL	232	473	1054	1611
ITAL	90	193	188	677
G BRIT	47	209	364	1952
DAENM	77	121	443	668
GRIECH	153	498	998	2821
PORTUG	470	1777	2964	8794
OESTER	94	148	1779	3137
BELGI	2	6	211	316
SCHWZ	52	183	326	1023
TUERK	56	271	337	918
LITAU	7	26	56	171
POLEN	193	537	2540	5636
TSCHE	512	1263	4361	12249
SLOWAK	97	172	1016	1988
UNGARN	134	355	1634	4680
RUMAEN	411	755	2673	5895
BULGAR	91	255	255	629
UKRAIN	29	90	250	350
RUSSLD	2	4	93	133
SLOWEN	153	173	924	2030
KROAT	299	538	1457	3882
B HERZ	73	104	541	874
BR JUG	3	7	263	210
MAROKK	7	19	252	275
TUNES	64	162	432	1130
CHILE	17	5	588	183
ISRAEL	1	4	282	369
SRILAN			73	213
HONGK	16	98	267	901

6002 92 50

GEWIRK/GESTRICK BW BUNTGEWIRKT USW

EINF	45*	165*	389*	1599*
EU	45	165	307	1231
FRANKR	8	23	89	341
ITAL	31	115	121	546
OESTER	6	26	56	216
SCHWZ			47	146
AUSF	468*	1230*	5391*	11460*
PV	103	326	381	1411
EU	136	349	3494	6415
FRANKR			51	99
NIEDL	20	31	389	712
ITAL	25	39	422	892
G BRIT			59	71
DAENM			1031	1609
GRIECH	12	35	146	298
SPAN	16	133	26	173
OESTER	57	95	964	1641
BELGI	4	10	351	733
SCHWZ	31	74	385	768
POLEN	16	49	208	638
TSCHE	36	94	315	752
SLOWAK	46	141	122	391
UNGARN	24	82	116	376
RUMAEN	62	132	336	882
SLOWEN	2	12	35	171
KROAT	10	23	95	252
HONGK	19	62	25	88

6002 92 90

GEWIRK/GESTRICK A BAUMWOLLE BEDRUCKT

EINF	974*	3351*	8483*	26282*
LV			24	47
EU	864	2873	6580	21141
FRANKR	8	23	459	1347
NIEDL	483	1474	1181	3952
ITAL	22	137	620	2478
OESTER	347	1227	4248	13170
SCHWZ	100	464	1475	4287
TUERK	4	9	339	613
AUSF	1479*	3933*	9190*	25781*
LV	151	367	726	1857
PV	94	391	801	2643
EU	675	1630	2155	5485
FRANKR	7	25	151	355
GRIECH	43	282	141	658
PORTUG	612	1301	1499	3664
OESTER	9	8	234	556
BELGI		1	32	74
TUERK	66	209	737	2006
POLEN	171	465	1500	4971
TSCHE	283	719	1978	5124
SLOWAK	95	177	864	1668
UNGARN	35	98	257	721
RUMAEN	29	105	370	868
BULGAR	15	39	91	290
UKRAIN	1	3	72	218
KROAT	48	193	366	1152
BR JUG			42	158
MAZED	1	6	48	201
USA	36	165	439	1842
EL SAL			19	74
JAPAN	2	16	74	399
HONGK			20	102

6002 93 10

GEWIRK/GESTRICK SYN CHEMFAS F VORHANG

EINF	26*	113*	1193*	3017*
PV			172	141
EU	15	85	86	319
ITAL	5	31	32	170
TUERK	11	28	400	1313
POLEN			189	321
TSCHE			233	362

Wichtigste Ursprungs- und Bestimmungs-Laender	OKTOBER 1999		JAN./OKT. 1999	
	dt = 100kg	1000 DM	dt = 100kg	1000 DM
UNGARN			39	317
SKOREA			229	329
AUSF	417*	1219*	3343*	8489*
PV	4	16	30	35
EU	217	662	1744	4229
FRANKR	18	99	86	354
NIEDL	56	51	397	354
ITAL	74	296	558	1524
G BRIT	9	27	168	467
SPAN			85	101
OESTER	41	142	313	1166
SCHWZ	34	120	264	954
POLEN	57	195	574	1524
TSCHE	10	41	174	552
CHILE	42	37	267	231
JAPAN	7	42	44	213
6002 93 31				
GEWIRK/GESTRICK SY CHEMIEFAS ROH/GEBL				
EINF	1683*	2146*	14308*	16890*
EU	1655	2027	13949	16143
FRANKR	138	142	820	1119
NIEDL	674	726	5610	5998
ITAL	311	534	2581	4408
IRLAND	36	32	516	218
SPAN	19	28	366	366
OESTER	310	418	2606	3040
BELGI	151	123	1202	888
SCHWZ	12	77	46	237
TUERK		1	78	68
SKOREA			93	141
TAIWAN			69	79
AUSF	3983*	3390*	55542*	47335*
PV	29	114	127	574
EU	3698	2691	53958	42388
FRANKR	879	826	11816	9152
NIEDL	330	326	3473	3164
ITAL	304	307	2271	1901
G BRIT	579	76	14088	12669
IRLAND			1418	727
DAENM	5	7	1276	941
GRIECH			252	578
SCHWED			2172	1128
FINNL	1	9	1541	854
OESTER	13	19	2029	1199
BELGI	1586	1112	12980	9649
LUXEMB			520	290
SCHWZ	21	70	319	1080
POLEN	25	77	255	681
TSCHE	49	129	211	562
UNGARN	13	52	91	366
RUMAEN	3	9	68	194
TUNES	18	56	64	200
ZYPERN	52	70	77	105
HONGK	2	6	20	100
6002 93 33				
GEWIRK/GESTRICK SY CHEMIEFAS GEFAERBT				
EINF	4023*	7928*	43726*	81740*
LV			12	23
PV	3	13	36	66
AUS LG			83	76
EU	2820	5978	31621	63697
FRANKR	897	1716	13975	20318
NIEDL	98	228	647	1331
ITAL	1160	2802	10756	30788
G BRIT	151	258	2401	3628
DAENM	18	52	107	266
GRIECH			52	82
PORTUG		1	26	334
SPAN	17	44	455	1526
SCHWED	1	3	88	230
OESTER	283	529	2035	3247
BELGI	195	345	1078	1943
SCHWZ	164	72	376	1327
TUERK	7	9	213	434
USA	165	557	796	2622
CHINA		1	83	143
SKOREA	354	637	4217	6277
JAPAN	8	58	79	631
TAIWAN	465	540	5791	5982
AUSF	5477*	14895*	51023*	142175*
LV			5	10
PV	1398	3707	10807	26266
EU	1958	5130	18390	49902
FRANKR	322	872	3125	7942
NIEDL	574	1234	4872	10852
ITAL	412	1259	5168	12287
G BRIT	61	303	772	3733
DAENM	42	75	216	594
GRIECH	146	442	559	1825
PORTUG	60	243	775	4266
SPAN	19	108	319	1715
SCHWED	21	103	254	1027
FINNL	16	71	132	586
OESTER	123	197	1198	3137
BELGI	162	223	947	1742
LUXEMB			36	122
ISLAND			63	252
NORWEG			44	169
SCHWZ	27	95	166	884
TUERK	4	15	434	1218
ESTLD	2	10	31	163
LITAU	42	135	132	366

Wichtigste Ursprungs- und Bestimmungs-Laender	OKTOBER 1999		JAN./OKT. 1999	
	dt = 100kg	1000 DM	dt = 100kg	1000 DM
POLEN	522	1690	5439	16949
TSCHE	258	591	2284	5772
SLOWAK	28	81	269	735
UNGARN	175	559	1593	5011
RUMAEN	342	1027	3816	10384
BULGAR	200	554	1539	4427
UKRAIN	148	342	652	1519
W RUSS	36	65	154	318
RUSSLD	69	254	439	1400
SLOWEN	34	205	406	1501
KROAT	128	365	988	2854
B HERZ	35	116	350	754
BR JUG	7	14	87	188
MAZED	71	169	1053	2033
MAROKK	402	703	2718	5012
TUNES	584	1335	4363	9469
S AFR	4	10	55	172
USA	148	507	1664	4062
KANADA	1	6	95	326
MEXIKO			27	94
ISRAEL	39	169	256	1253
A EMIR	1	3	293	988
INDIEN			42	200
BANGLA	1	7	131	671
SRILAN	117	318	195	781
THAIL	2	5	34	165
VIETN	4	21	102	581
INDONE	8	54	82	449
CHINA	17	47	858	3391
SKOREA	16	89	338	1582
JAPAN	5	28	241	890
TAIWAN	3	17	123	719
HONGK	9	49	646	2990
AUSTRL	8	39	80	469
NEUSEE	1	3	62	356
6002 93 35				
GEWIRK USW SY CHEMFAS BUNTGEWIRKT USW				
EINF	505*	1472*	6367*	16550*
LV			30	20
PV	3	10	9	37
EU	404	1150	5867	15271
FRANKR	27	94	795	2124
NIEDL	105	178	1593	2629
ITAL	271	872	3388	10275
OESTER			68	140
SKOREA	94	304	293	842
TAIWAN	3	5	124	230
AUSF	1546*	3476*	20244*	47774*
PV	338	921	4897	14331
EU	320	903	6058	13028
FRANKR	61	174	485	1867
NIEDL	46	122	446	1252
ITAL	35	96	335	801
G BRIT	15	49	562	1521
DAENM	39	63	3095	3428
GRIECH	9	33	113	421
PORTUG	14	101	105	577
SPAN	7	28	154	632
SCHWED	20	64	108	408
FINNL	10	33	87	269
OESTER	52	90	380	1167
BELGI	12	48	180	650
SCHWZ	21	85	191	557
TUERK	34	122	213	658
LETTLD	23	73	75	220
LITAU	2	4	27	95
POLEN	323	392	2867	5386
TSCHE	75	277	883	3918
SLOWAK	144	378	1810	5131
UNGARN	71	161	1869	3857
RUMAEN	172	285	1798	3880
BULGAR	33	98	346	1017
ALBAN			82	308
UKRAIN		1	218	587
W RUSS	3	8	163	316
RUSSLD	6	14	119	285
SLOWEN	16	46	367	1272
KROAT	13	32	139	409
B HERZ			236	91
BR JUG	24	29	158	170
MAZED	41	53	583	1299
MAROKK	99	185	715	1372
TUNES	112	239	740	1997
USA	3	28	100	383
JAPAN		4	109	558
HONGK	3	15	38	125
6002 93 39				
GEWIRK/GESTRICK SY CHEMIEFAS BEDRUCKT				
EINF	1278*	3112*	7451*	18776*
PV			1	5
EU	810	2077	5173	13929
FRANKR	25	130	240	926
NIEDL	106	234	1375	2142
ITAL	158	512	1011	4927
G BRIT	414	1065	2374	5598
SPAN	13	65	22	88
SCHWZ	3	20	42	306
USA	67	226	133	467
SKOREA	384	725	1809	3490
JAPAN	6	53	22	196
TAIWAN	7	9	223	294
AUSF	1117*	3290*	8688*	24749*
PV	420	1125	3567	8316
EU	333	1079	2348	7934

Wichtigste Ursprungs- und Bestimmungs-Laender	OKTOBER 1999		JAN./OKT. 1999	
	dt = 100kg	1000 DM	dt = 100kg	1000 DM
FRANKR	85	227	799	2439
NIEDL	30	123	304	1002
ITAL	53	190	343	1361
G BRIT	12	52	128	470
DAENM	24	68	77	248
GRIECH	2	4	66	220
PORTUG	7	37	70	574
SPAN	23	84	53	172
SCHWED	6	15	45	123
OESTER	27	100	90	278
BELGI	58	159	348	988
TUERK	2	5	39	139
LETTLD	24	65	80	229
POLEN	367	736	2716	5120
TSCHE	50	189	376	1302
SLOWAK	31	103	166	715
UNGARN	1	4	58	220
RUMAEN	77	302	638	2232
BULGAR	25	108	112	428
UKRAIN	17	59	119	469
SLOWEN	11	38	47	215
KROAT	9	66	25	156
MAZED	6	31	51	205
MAROKK	53	129	842	2072
TUNES	90	284	819	2512
6002 93 91				
GEWIRKE USW KSTL CHEMFASER F VORHANG				
EINF	53*	260*	110*	447*
EU	2	7	31	81
TUERK	51	253	70	293
AUSF	1*	2*	40*	20*
EU	1	2	40	19
6002 93 99				
GEWIRK/GESTRICK A AND KSTL CHEMIEFAS				
EINF	1313*	3894*	10116*	25890*
PV			18	119
AUS LG	27	52	27	52
EU	1235	3651	9410	23181
FRANKR	318	778	2565	4948
NIEDL	15	36	262	169
ITAL	591	1398	5395	13552
G BRIT	14	53	111	395
DAENM	4	36	40	180
OESTER	281	1314	992	3766
SCHWZ	32	159	70	373
USA		1	90	588
SKOREA	8	26	376	1013
JAPAN			63	404
AUSF	1580*	5664*	12943*	42257*
PV	331	1363	2452	10668
EU	427	1370	3872	11129
FRANKR	68	208	1008	2388
NIEDL	27	83	167	483
ITAL	72	256	360	1205
G BRIT	8	35	148	513
DAENM	46	157	205	760
GRIECH	52	217	172	803
PORTUG	18	67	342	1490
SPAN	2	10	127	361
SCHWED	5	21	299	832
FINNL	25	94	64	246
OESTER	99	196	798	1588
BELGI	5	24	178	433
SCHWZ	34	76	230	671
TUERK			31	149
LETTLD	26	80	166	498
LITAU	11	31	186	743
POLEN	269	1003	1850	6704
TSCHE	85	226	468	1733
SLOWAK	17	194	188	857
UNGARN	132	653	770	3006
RUMAEN	92	284	903	3026
BULGAR	43	177	216	790
UKRAIN	52	116	253	899
W RUSS	15	70	49	219
RUSSLD	12	48	367	829
SLOWEN	23	183	295	1437
KROAT	44	322	343	2246
MAZED	40	180	127	511
MAROKK	93	186	1104	2483
TUNES	35	144	466	1572
USA	1	3	64	186
KANADA	1	3	79	219
JAPAN	17	91	181	966
HONGK	27	164	105	599
6002 99 00				
AND GEWIRKE USW A AND SPINNSTOFFGARN				
EINF	471*	580*	3014*	5172*
EV			4	7
AUS LG	2	13	20	121
EU	74	167	938	2891
FRANKR	6	22	102	374
ITAL	21	45	364	1672
OESTER	11	29	263	404
BELGI	13	29	138	213
TUERK	28	15	124	160
TSCHE	280	208	1719	1441
SKOREA	49	123	119	311
AUSF	544*	1315*	4388*	13130*

Wichtigste Ursprungs- und Bestimmungs-Laender	OKTOBER 1999 dt = 100kg	OKTOBER 1999 1000 DM	JAN./OKT. 1999 dt = 100kg	JAN./OKT. 1999 1000 DM
PV	35	131	622	2520
EU	121	377	991	3998
NIEDL	23	60	32	115
ITAL	80	248	728	2962
GRIECH	1	6	41	190
PORTUG			35	151
OESTER	9	24	86	327
SCHWZ	8	31	95	356
TUERK	3	9	40	146
POLEN	2	6	185	945
TSCHE	312	418	2005	2785
UNGARN	17	70	106	596
RUMAEN	9	21	109	315
BULGAR		2	92	308
ALBAN			12	72
UKRAIN	4	13	90	282
RUSSLD	3	4	34	116
SLOWEN	1	3	52	223
KROAT	12	48	151	592
MAZED	17	68	94	305
TUNES			30	132
USA	19	172	173	1452

KAPITEL 61

BEKLEIDUNG UND BEKLEIDUNGSZUBEHOER, AUS GEWIRKEN ODER GESTRICKEN

6101 10 10

MANTEL USW GEWIRK MANN WOLL/TIERH

	STUECK		STUECK	
EINF	9625*	645*	12179*	1091*
GEW DT	74		97	
PV			170	20
EU	9582	639	10327	847
ITAL	793	131	1338	303
DAENM	8784	505	8784	505
SCHWZ			43	117
AUSF	207*	39*	2160*	536*
GEW DT	1		20	
EU	8	3	105	21
SCHWZ	14	2	256	177
JAPAN			926	226

6101 10 90

ANORAK USW GEWIRK MANN WOLL/TIERH

	STUECK		STUECK	
EINF	855*	74*	27602*	1815*
GEW DT	4		163	
PV			1032	61
EU	273	52	2779	324
ITAL	249	50	1082	152
OESTER	12	1	659	97
UNGARN			20723	1294
CHINA			1546	53
AUSF	499*	37*	3967*	213*
GEW DT	1		17	
EU	353	33	1559	122

6101 20 10

MANTEL USW GEWIRK USW MANN BMWOLLE

	STUECK		STUECK	
EINF	9170*	124*	19558*	594*
GEW DT	44		134	
EU	25	1	7675	257
NIEDL			5162	144
MAROKK	9000	117	9000	117
CHINA			756	72
AUSF	70*	17*	2814*	846*
GEW DT	1		28	
EU	70	17	629	42
JAPAN			1850	726

6101 20 90

ANORAK USW GEWIRK USW MANN BMWOLLE

	STUECK		STUECK	
EINF	21075*	607*	139792*	4223*
GEW DT	192		917	
PV	233	6	8205	226
AUS LG			1207	15
EU	3528	324	40769	2242
ITAL	34	3	1554	106
G BRIT	1645	134	5128	384
DAENM	702	54	4009	277
PORTUG	686	104	21510	1192
TUERK	2784	95	23739	694
TSCHE	380	10	9077	257
USA	4	1	1608	97
INDIEN			22500	163
THAIL			7720	103
KAMBOD	6288	108	6288	108
CHINA			3744	150
TAIWAN			8842	148
AUSF	1001*	45*	14866*	830*
GEW DT	5		97	
EU	329	31	11377	705
ITAL			1902	93
G BRIT			3028	208

6101 30 10

MANTEL USW GEWIRK USW MANN CHEMFAS

	STUECK		STUECK	
EINF	5307*	137*	53983*	2130*
GEW DT	32		455	
PV	276	3	6603	120
AUS LG			1227	76
EU	57	19	7479	294
TUERK	3378	95	8749	232
VIETN			4204	175
INDONE			7845	431
CHINA	37	2	8862	499
HONGK			2829	127
AUSF	175*	23*	11760*	576*
GEW DT	2		95	
EU	100	11	10776	419
FRANKR	3	1	1630	86
NIEDL	76	7	7067	179

6101 30 90

ANORAK USW GEWIRK USW MANN CHEMFAS

	STUECK		STUECK	
EINF	130132*	4778*	786523*	28042*
GEW DT	1089		6471	
PV		5	39229	2153
AUS LG	4078	105	35577	650
EU	61803	3122	223703	11796
FRANKR	6154	164	9483	501
NIEDL	24180	1010	80320	2546
ITAL	4958	568	28138	2143
G BRIT	4442	363	28755	2706
DAENM	16458	525	30419	930
PORTUG	1260	90	17589	762
OESTER	3556	344	12287	1397
BELGI	502	47	15294	709
TUERK	8061	238	47056	1135
POLEN	4338	19	31232	639
TSCHE	546	28	2994	169
UNGARN			3688	325
RUMAEN			22657	1068
BULGAR			3388	142
MOLDAU			2185	123
SLOWEN			1922	64
USA	386	55	4643	349
SYRIEN			24003	533
BANGLA	25608	249	119031	1540
SRILAN			5460	236
VIETN	1780	52	12859	215
INDONE	3325	84	16407	452
SINGAP			2065	59
CHINA	14791	576	98978	3778
NKOREA			11000	84
SKOREA	1410	63	25779	460
TAIWAN	5690	207	98038	3879
HONGK	1644	57	20774	649
AUSF	53210*	1634*	195724*	7398*
GEW DT	460		1669	
EU	51262	1482	180833	6518
FRANKR	11695	161	38609	826
NIEDL	7051	390	39706	1783
ITAL	1324	97	8236	457
G BRIT	6997	380	38237	1738
SPAN	20018	229	25038	496
OESTER	1865	109	12451	490
BELGI	1973	96	12398	542
SCHWZ	442	30	3726	248

6101 90 10

MANTEL USW GEWIRK MANN AND SPSTOFF

	STUECK		STUECK	
EINF	75*	4*	1008*	74*
GEW DT	1		8	
AUS LG			506	22
EU			69	26
AUSF	9*	2*	140*	26*
GEW DT			1	
EU			12	1

6101 90 90

ANORAK USW GEWIRK MANN AND SPSTOFF

	STUECK		STUECK	
EINF	1511*	153*	7691*	437*
GEW DT	8		38	
PV			514	33
EU	533	56	1539	149
ITAL	533	56	1185	124
TSCHE	978	97	1557	152
AUSF	365*	37*	1667*	114*
GEW DT	3		9	
EU	237	26	349	41

6102 10 10

MANTEL USW GEWIRK FRAU WOLLE/TIERH

	STUECK		STUECK	
EINF	13791*	571*	82858*	6104*
GEW DT	93		669	
PV	329	8	13878	753
AUS LG			5559	326
EU	2243	287	20209	2649
FRANKR	622	52	2272	380
NIEDL	289	32	2453	396
ITAL	981	144	9586	1346
G BRIT	35	8	796	126
GRIECH			2550	302
SPAN	197	23	1952	153
TUERK	5785	81	9830	261
POLEN	365	17	2777	215
TSCHE	230	10	3111	191
SLOWAK	504	52	744	75
UNGARN	114	6	3052	328
RUMAEN	229	5	5161	156
BULGAR			2657	99
SLOWEN			2913	274
KROAT			1193	108
MAROKK			1972	230
CHINA	3632	83	22255	956
AUSF	3726*	672*	21865*	5409*
GEW DT	28		177	
EU	2106	294	13168	3145
FRANKR	105	19	1377	323
NIEDL	490	72	3907	842
ITAL	48	13	841	314
G BRIT	177	35	1414	373
SPAN	398	24	868	174
OESTER	273	69	1917	449
BELGI	476	29	1658	384
NORWEG	5	1	508	97
SCHWZ	139	45	1791	440
RUSSLD	90	26	433	125
KASACH	84	30	562	174
USA	29	11	861	257
JAPAN	412	103	1700	633

6102 10 90

ANORAK USW GEWIRK FRAU WOLLE/TIERH

	STUECK		STUECK	
EINF	3950*	217*	47639*	2315*
GEW DT	30		299	
PV			2043	149
AUS LG			240	22
EU	258	25	11186	669
ITAL	30	5	10618	588
AEGYPT	1800	116	5647	427
THAIL			7200	124
CHINA	1744	71	14562	584
MACAU			4172	167
AUSF	2640*	481*	10557*	2160*
GEW DT	12		51	
PV			125	13
EU	643	146	4562	878
OESTER	127	15	1592	203
TUERK	758	73	1276	102
UNGARN			112	52
USA	376	90	1136	370
HONGK	21	3	480	94

6102 20 10

MANTEL USW GEWIRK USW FRAU BMWOLLE

	STUECK		STUECK	
EINF	7032*	180*	54160*	2046*
GEW DT	28		331	
AUS LG			75	11
EU	406	29	12268	871
FRANKR	54	6	4625	236
NIEDL			1326	157
ITAL	125	18	2603	279
G BRIT	10	1	1816	97
PORTUG	217	4	992	66
TUERK	2270	74	29297	668
POLEN			1406	160

Wichtigste Ursprungs- und Bestimmungs-Laender	OKTOBER 1999 dt = 100kg	OKTOBER 1999 1000 DM	JAN./OKT. 1999 dt = 100kg	JAN./OKT. 1999 1000 DM
MAROKK			418	52
AUSF	260*	34*	1180*	201*
GEW DT	1		5	
EU	260	34	579	75
6102 20 90				
ANORAK USW GEWIRK USW FRAU BMWOLLE				
	STUECK		STUECK	
EINF	74081*	999*	497316*	8545*
GEW DT	339		2377	
PV	1066	28	12387	317
AUS LG			21754	236
EU	9317	282	52182	1988
NIEDL	51	3	4287	340
ITAL	7395	209	22401	883
DAENM			3068	66
PORTUG	1283	27	16168	324
OESTER	2	1	724	99
TUERK	38312	323	219481	2889
TSCHE	1231	32	9521	253
UNGARN			21378	609
PAKIST			45695	341
BANGLA			10624	139
SRILAN			11882	130
THAIL	710	15	33279	631
INDONE			20578	425
MALAYS	14247	145	24188	281
CHINA	6452	152	15130	351
HONGK	71	4	7160	96
AUSF	6058*	278*	67598*	2578*
GEW DT	30		315	
EU	3590	178	55379	1965
FRANKR	185	9	7933	216
NIEDL	1131	32	14445	469
ITAL	15	1	6843	169
OESTER	2192	126	17692	676
USA	14	1	672	70
6102 30 10				
MANTEL USW GEWIRK USW FRAU CHEMFAS				
	STUECK		STUECK	
EINF	52966*	1736*	499224*	18272*
GEW DT	342		3652	
PV	2736	200	49160	2341
AUS LG	3725	142	52336	1410
EU	6328	314	52408	3249
FRANKR	2388	105	10487	516
NIEDL	440	29	9612	1006
ITAL	2493	118	12318	760
G BRIT	280	21	9317	645
GRIECH			1977	104
PORTUG			5991	120
TUERK	4419	111	31864	890
POLEN	341	25	8165	694
UNGARN	27	6	15300	758
RUMAEN	5207	265	25098	1344
BULGAR	739	10	3228	66
UKRAIN			7653	282
W RUSS	2924	104	14414	717
RUSSLD			3959	260
MAROKK	1003	25	16644	434
KANADA	93	9	735	68
MYAN	953	86	3676	269
VIETN	1031	19	5579	266
INDONE	587	33	9025	526
MALAYS	5995	67	6080	80
CHINA	10844	349	237037	8309
SKOREA	5917	76	6532	113
TAIWAN	3	1	9487	317
HONGK	2202	99	18144	773
MACAU	1177	45	6534	207
AUSF	10075*	1186*	84908*	6261*
GEW DT	87		642	
PV			803	31
EU	7800	982	71132	4753
FRANKR	188	37	6551	364
NIEDL	3084	376	24033	1637
G BRIT	400	71	11876	567
PORTUG	60	16	595	88
SPAN	58	9	4045	216
SCHWED	110	15	856	123
OESTER	3016	323	13817	995
BELGI	425	65	6617	409
NORWEG	5	1	1118	160
SCHWZ	992	88	6821	701
USA	12	2	421	92
6102 30 90				
ANORAK USW GEWIRK USW FRAU CHEMFAS				
	STUECK		STUECK	
EINF	361272*	8853*	1632560*	42441*
GEW DT	2748		10897	
PV	32537	1297	135485	5875
AUS LG	29041	1098	110469	3320
EU	45252	1997	205003	8054
FRANKR	2273	201	22494	794
NIEDL	16331	378	38014	978
ITAL	8799	495	45376	2006
G BRIT	11001	607	49572	2353
DAENM	140	3	10273	329
GRIECH	2386	72	13312	341
PORTUG	3170	193	16277	948
SPAN	6	1	4464	112
TUERK	40125	726	173094	3476
ESTLD			8176	278
LETTLD			2127	108
POLEN	9298	238	63370	1992
TSCHE	1177	4	8916	366
UNGARN	4822	155	118787	3146
RUMAEN			7611	209
BULGAR	13214	358	31688	733
UKRAIN	3330	27	9573	180
W RUSS	2957	127	4494	185
RUSSLD	2933	74	14074	397
SLOWEN	32	1	3493	259
MAZED	3050	100	3994	146
MAROKK	1025	55	1670	90
TUNES	5920	118	21830	683
MAURIT	887	22	9996	224
USA	78	7	10506	425
A EMIR	5887	144	8401	175
INDIEN	2824	39	4390	91
BANGLA	64896	900	126542	1600
SRILAN	5543	119	53011	727
MYAN			19287	511
THAIL	9204	182	25444	558
LAOS			7312	78
VIETN	14377	770	62421	2326
INDONE	52895	1099	170137	3864
MALAYS	3587	60	31612	685
SINGAP	867	28	5491	150
PHILIP	11797	131	52042	467
CHINA	27592	726	218899	6206
SKOREA	11786	169	47653	948
TAIWAN	10103	255	45882	1443
HONGK	3245	159	31926	1088
MACAU	1589	42	7857	195
AUSF	51726*	2507*	274487*	13329*
GEW DT	312		1692	
PV			799	12
EU	39991	1786	218836	10018
FRANKR	7251	196	45669	1631
NIEDL	10947	373	29255	1851
ITAL	834	91	11197	652
G BRIT	6301	314	37401	1594
DAENM	3141	56	7280	328
GRIECH	613	64	1042	111
SPAN	778	74	21084	597
SCHWED	136	9	3162	155
OESTER	7964	428	38826	2043
BELGI	1745	150	10231	789
SCHWZ	3138	257	21444	1597
TUERK	1092	82	4119	261
TSCHE	1185	41	4628	187
KUBA			1001	64
JAPAN	704	61	1848	134
6102 90 10				
MANTEL USW GEWIRK FRAU AND SPSTOFF				
	STUECK		STUECK	
EINF	515*	39*	6363*	535*
GEW DT	5		62	
PV	136	6	913	70
EU	34	4	486	67
POLEN	76	8	1449	134
MAROKK			717	88
AUSF	199*	36*	1421*	252*
GEW DT	2		9	
EU	80	13	718	148
6102 90 90				
ANORAK USW GEWIRK FRAU AND SPSTOFF				
	STUECK		STUECK	
EINF	457*	20*	18034*	581*
GEW DT	1		100	
PV			439	10
EU	43	8	1031	146
TUERK			12412	223
POLEN	414	12	2701	128
MAROKK			537	54
AUSF	1*	1*	367*	155*
EU			101	40
6103 11 00				
ANZUG GEWIRK USW MANN WOLLE/TIERH				
	STUECK		STUECK	
EINF	779*	225*	5999*	1686*
GEW DT	11		76	
EU	170	167	1790	979
ITAL	148	156	1480	865
SCHWZ	2	1	509	133
SLOWEN	595	51	3414	516
AUSF	96*	35*	1363*	377*
GEW DT			12	
EU	50	16	148	40
JAPAN			122	79
6103 12 00				
ANZUG GEWIRK USW MANN SY CHEMFASER				
	STUECK		STUECK	
EINF	862*	37*	28358*	1726*
GEW DT	10		311	
EU	66	9	9843	1130
ITAL			3328	844
BELGI	68	9	4315	206
TUERK	48	1	2688	100
TSCHE		4	11384	325
BULGAR			2386	63
AUSF	154*	14*	4010*	367*
GEW DT	2		46	
EU			1215	187
6103 19 00				
ANZUG GEWIRK USW MANN AND SPINNST				
	STUECK		STUECK	
EINF	2583*	83*	11717*	352*
GEW DT	22		69	
EU	158	24	1656	152
TUERK	2420	57	3452	95
CHINA			5900	58
AUSF	290*	36*	2808*	388*
GEW DT	3		27	
EU			14	7
SCHWZ	290	36	2180	267
6103 21 00				
KOMBINATION GEWIRK MANN WOLL/TIERH				
	STUECK		STUECK	
EINF	98*	4*	105*	7*
GEW DT	1		1	
EU	95	2	96	3
AUSF	24*	13*	135*	30*
GEW DT			1	
6103 22 00				
KOMBINATION GEWIRK MANN BAUMWOLLE				
	STUECK		STUECK	
EINF	27458*	221*	322195*	2749*
GEW DT	153		1085	
PV			2264	29
AUS LG	6543	75	23192	206
EU	235	29	9021	369
ITAL	176	24	4628	243
TUERK	1617	39	67869	584
TUNES	935	28	8861	149
BRASIL			31914	220
INDIEN	6443	74	83291	723
CHINA	15944	25	55855	377
AUSF	536*	28*	5194*	225*
GEW DT	2		27	
EU	187	9	2975	90
6103 23 00				
KOMBINATION GEWIRK MANN SY CHEMFAS				
	STUECK		STUECK	
EINF	21540*	140*	82629*	829*
GEW DT	195		388	
PV			640	14
AUS LG			208	4
EU	2329	81	11966	451
BELGI	2077	65	10951	388
TUNES	4482	31	24226	192
AUSF	137*	18*	2744*	377*
GEW DT			21	
EU	75	6	1328	41
JAPAN			959	285
6103 29 00				
KOMBINATION GEWIRK MANN AND SPST				
	STUECK		STUECK	
EINF	*	*	524*	9*
GEW DT			3	
AUSF	*	*	187*	14*

Wichtigste Ursprungs- und Bestimmungs-Laender	OKTOBER 1999 dt = 100kg	OKTOBER 1999 1000 DM	JAN./OKT. 1999 dt = 100kg	JAN./OKT. 1999 1000 DM
GEW DT			1	
EU			90	7
6103 31 00				
JACKE GEWIRK USW MANN WOLLE/TIERH				
	STUECK		STUECK	
EINF	4314*	468*	30003*	3750*
GEW DT	29		225	
PV	82	13	3312	184
EU	3909	444	18532	2976
ITAL	2495	242	9016	1341
G BRIT	33	21	1366	541
PORTUG	121	37	558	119
OESTER	962	97	6752	854
TUERK	216	5	5619	376
KROAT	82	13	851	72
AUSF	477*	66*	3267*	508*
GEW DT	1		17	
EU	114	20	748	114
RUSSLD	14	2	907	162
6103 32 00				
JACKE GEWIRKE USW MANN BAUMWOLLE				
	STUECK		STUECK	
EINF	10290*	402*	144283*	3494*
GEW DT	79		780	
PV			66	5
AUS LG	515	4	525	5
EU	3823	270	39452	1699
FRANKR	39	1	3741	174
NIEDL	2800	189	7062	305
ITAL	126	24	10612	574
DAENM	338	7	7713	145
PORTUG	77	10	4384	160
OESTER	343	35	4019	248
MARINO			958	55
TUERK	4592	63	54952	1028
RUMAEN			5640	63
CHINA	1387	48	23183	370
AUSF	2584*	157*	18241*	825*
GEW DT	15		88	
EU	2084	135	12115	377
6103 33 00				
JACKE GEWIRK USW MANN SYNT CHEMFAS				
	STUECK		STUECK	
EINF	88522*	2425*	438627*	12526*
GEW DT	686		2943	
PV	2259	190	13728	920
AUS LG	12921	409	14505	428
EU	22705	1064	131567	6405
NIEDL	11003	450	33722	1483
ITAL	8279	441	61158	2878
G BRIT	868	20	4612	229
PORTUG	854	64	10328	433
OESTER	156	14	8897	573
BELGI	402	33	6893	569
TUERK	5747	164	53322	1273
POLEN	540	23	67303	1232
TSCHE	262	8	25446	545
RUMAEN	730	14	3869	173
BULGAR	1539	157	3261	332
MAZED			760	51
A EMIR	4003	51	4003	51
MYAN	2413	134	2413	134
MALAYS	18520	185	31011	286
PHILIP	720	51	720	51
CHINA	8592	139	36328	738
TAIWAN	9004	63	49448	442
MACAU	10508	275	10520	276
AUSF	5176*	279*	28588*	1491*
GEW DT	27		158	
PV			143	5
EU	2725	100	18413	689
ITAL	1389	52	7691	265
SCHWZ	1203	55	5065	332
RUSSLD	574	66	1280	118
6103 39 00				
JACKE GEWIRK USW MANN AND SPINNST				
	STUECK		STUECK	
EINF	2890*	77*	10253*	329*
GEW DT	14		63	
AUS LG	919	26	1205	33
EU			570	95
TUERK	1971	52	4246	84
INDIEN			2250	65
AUSF	378*	41*	4833*	350*
GEW DT	1		15	
EU	9	2	3198	164
6103 41 10				
LANGE HOSE GEWIRK MANN WOLLE/TIERH				
	STUECK		STUECK	
EINF	8206*	250*	79701*	7569*
GEW DT	42		301	
PV			721	25
EU	2562	131	70749	7337
NIEDL			42512	5872
SPAN	2326	93	25880	1267
TUERK	5569	118	6729	138
AUSF	555*	47*	6798*	361*
GEW DT	1		26	
EU	93	8	3486	95
KASACH	256	20	2045	164
6103 41 90				
AND HOSE GEWIRK MANN WOLLE/F TIERH				
	STUECK		STUECK	
EINF	168*	11*	18660*	93*
GEW DT	2		41	
EU	84	8	204	17
AUSF	*	*	408*	10*
GEW DT			2	
EU			408	10
6103 42 10				
LANGE HOSE GEWIRK USW MANN BMWOLLE				
	STUECK		STUECK	
EINF	485976*	4077*	3889874*	31600*
GEW DT	1597		13281	
PV	390	10	12193	166
AUS LG	1111	7	295429	1365
EU	118024	1885	736748	13434
FRANKR	616	27	14950	347
NIEDL	14260	211	72386	1082
ITAL	11621	254	145197	2977
G BRIT	24521	415	30611	661
DAENM	22111	167	53439	450
GRIECH	17940	212	70985	895
PORTUG	20487	436	211314	4259
OESTER	43	1	5041	258
BELGI	6011	144	132180	2479
NORWEG			22008	265
SCHWZ			10003	248
TUERK	228319	1430	1031950	7136
LETTLD	3270	53	6567	149
POLEN	96	1	18982	285
TSCHE	5703	52	46262	449
RUMAEN			17320	149
USA	2182	69	32389	892
SYRIEN	11970	52	117299	355
PAKIST	51043	199	856656	3067
INDIEN	745	5	199371	788
BANGLA	9948	62	67666	382
THAIL			9712	119
PHILIP			34738	149
CHINA	17352	77	372933	1897
TAIWAN	4297	54	13104	166
HONGK	310	4	133365	718
MACAU			14403	114
AUSF	15801*	288*	210638*	3784*
GEW DT	47		729	
EU	9743	135	141366	2016
FRANKR	2405	27	29435	241
NIEDL	1449	12	24226	409
ITAL	409	22	9464	220
OESTER	2320	36	49925	720
SCHWZ	1303	28	16271	339
KASACH			867	82
JAPAN	1305	87	14382	815
6103 42 90				
AND HOSE GEWIRK USW MANN BAUMWOLLE				
	STUECK		STUECK	
EINF	148121*	782*	2872757*	14893*
GEW DT	372		5754	
PV			5177	82
AUS LG	2393	7	35936	161
EU	11323	102	480000	5501
FRANKR	939	11	19332	189
NIEDL			86661	857
ITAL	286	14	219453	2627
DAENM			43953	392
PORTUG	9761	74	65483	913
OESTER			7079	185
BELGI			24975	157
TUERK	85892	497	759107	4157
LITAU			36268	147
TSCHE	81	8	16433	125
KROAT	1191	3	14996	140
TUNES			8863	120
MAURIT			5634	73
USA	1024	32	9635	257
SYRIEN			83114	213
A EMIR			18979	161
PAKIST	6590	24	150721	304
INDIEN	26485	37	875549	1672
BANGLA	98	1	34658	126
MALAYS			16476	145
CHINA	5283	31	207295	988
AUSF	5996*	56*	240676*	2325*
GEW DT	16		584	
PV			2814	15
EU	2909	26	171065	1591
FRANKR			33625	164
NIEDL	1041	7	32326	422
OESTER	1541	14	71817	589
SCHWZ	2721	21	24905	270
POLEN			14832	154
6103 43 10				
LANGE HOSE GEWIRK MANN SY CHEMFAS				
	STUECK		STUECK	
EINF	151952*	2394*	1926159*	24896*
GEW DT	578		7561	
PV	4092	83	47148	1227
AUS LG	533	7	86500	744
EU	44184	1292	573569	11113
FRANKR	5460	133	54255	1129
NIEDL	100	6	20677	238
ITAL	7845	255	151446	2239
G BRIT	1003	24	35817	670
DAENM	14163	280	60268	1180
GRIECH	2215	27	16398	171
PORTUG	5311	283	119056	2982
FINNL	2228	36	13209	445
OESTER	4145	245	18122	1083
BELGI	1116	9	82735	932
TUERK	14900	223	131176	1746
LITAU			4110	72
POLEN	4243	73	73627	954
TSCHE	1405	16	32324	470
SLOWAK	1281	23	17036	283
UNGARN	1522	52	83420	2813
SLOWEN	550	15	18852	348
B HERZ	2123	52	14927	322
PAKIST	3915	32	197329	693
MYAN			15730	127
VIETN	5827	51	159823	846
SINGAP			3847	113
CHINA	65595	473	464306	3807
TAIWAN	1000	9	12813	139
HONGK	24	1	51649	72
AUSF	14729*	466*	116640*	3540*
GEW DT	54		416	
PV	295	5	2949	49
EU	9721	311	65953	2066
NIEDL	2098	32	15986	571
ITAL	923	51	7098	186
G BRIT	464	12	6840	155
OESTER	2526	120	16917	605
SCHWZ	2435	78	24349	781
6103 43 90				
AND HOSE GEWIRK MANN SYNT CHEMFAS				
	STUECK		STUECK	
EINF	93484*	1020*	1136836*	13338*
GEW DT	206		2929	
PV	3150	113	20465	546
AUS LG			33405	118
EU	58679	779	408625	7905
FRANKR	265	9	11875	197
NIEDL	324	5	12009	151
ITAL	2978	469	117958	3363
G BRIT	49557	174	57178	259
DAENM	1240	20	66308	1547
GRIECH			11462	150
PORTUG	3929	86	65493	900
OESTER	386	16	28026	1101
BELGI			34025	224
TUERK	6751	37	63680	453
BULGAR	1133	60	5014	193
USA	131	4	5705	185
SYRIEN			28981	106
PAKIST	163	1	40433	133
BANGLA			115979	410
VIETN	1018	4	61399	226
PHILIP			14377	105
CHINA	1658	18	271684	2548
TAIWAN			27940	177
AUSF	4009*	97*	179496*	3056*
GEW DT	6		324	
EU	2560	56	139213	1998
FRANKR	856	12	12198	137
NIEDL	140	4	14393	263
ITAL			32314	357
DAENM	53	1	33724	454
OESTER	566	22	19932	382
NORWEG			2797	73
SCHWZ	415	10	21696	539
TSCHE	495	17	10899	302

Wichtigste Ursprungs- und Bestimmungs-Laender	OKTOBER 1999 dt = 100kg	OKTOBER 1999 1000 DM	JAN./OKT. 1999 dt = 100kg	JAN./OKT. 1999 1000 DM
6103 49 10				
LANGE HOSE GEWIRK MANN AND SPSTOFF				
	STUECK		STUECK	
EINF	13864*	109*	43806*	469*
GEW DT	48		168	
EU	66	25	743	50
AUSF	42*	2*	7907*	360*
GEW DT			33	
EU	13	1	6951	331
FRANKR			891	77
ITAL			2010	72
6103 49 91				
AND HOSE GEWIRK MANN KSTL CHEMFAS				
	STUECK		STUECK	
EINF	12271*	104*	48134*	820*
GEW DT	30		196	
PV			1497	25
EU			18838	617
GRIECH			15627	437
TUERK	4731	62	6662	99
AUSF	*	*	3842*	94*
GEW DT			10	
EU			3699	74
G BRIT			1547	50
6103 49 99				
AND HOSE GEWIRK MANN AND SPINNST				
	STUECK		STUECK	
EINF	734*	29*	7397*	128*
GEW DT	5		29	
EU	499	20	877	33
AUSF	209*	2*	4920*	72*
GEW DT			12	
EU			16	3
6104 11 00				
KOSTUEM GEWIRK USW FRAU WOLL/TIERH				
	STUECK		STUECK	
EINF	540*	75*	7123*	1557*
GEW DT	5		57	
PV	99	27	327	74
EU	6	2	4431	1097
ITAL	6	2	4247	1053
SLOWEN			763	174
AUSF	569*	111*	4172*	1385*
GEW DT	3		18	
EU	36	18	1553	680
NIEDL			315	107
BELGI	2	2	248	153
SCHWZ			258	130
USA			340	154
6104 12 00				
KOSTUEM GEWIRK USW FRAU BAUMWOLLE				
	STUECK		STUECK	
EINF	1246*	95*	47316*	1360*
GEW DT	17		194	
PV	860	59	1056	105
EU	75	27	13627	789
ITAL	72	26	11372	647
OESTER			473	74
TUERK	297	7	26800	383
RUMAEN	860	59	860	59
AUSF	65*	17*	4138*	301*
GEW DT	1		11	
EU	65	17	1677	121
6104 13 00				
KOSTUEM GEWIRK USW FRAU SY CHEMFAS				
	STUECK		STUECK	
EINF	8038*	524*	53980*	2903*
GEW DT	74		354	
PV	4832	365	10668	640
AUS LG	2259	105	3933	153
EU	368	26	10665	894
ITAL	143	9	3904	380
G BRIT	209	15	2392	175
FINNL	9	1	2527	228
TUERK			6312	165
POLEN	428	7	10191	437
UNGARN	1600	116	3231	200
RUMAEN	1275	83	3981	181
BULGAR			1359	66
W RUSS	1477	161	1477	161
MAROKK			2797	123
CHINA	2259	105	7896	280
AUSTRL			1815	65
AUSF	331*	30*	11750*	1085*
GEW DT	1		80	
EU	250	22	5870	544
G BRIT			739	93
SPAN			1042	110
SCHWZ	35	3	3415	341
6104 19 00				
KOSTUEM GEWIRK USW FRAUEN AND SPST				
	STUECK		STUECK	
EINF	677*	34*	13514*	1019*
GEW DT	3		83	
PV			2986	141
EU	8	2	705	197
TUERK			2851	133
RUMAEN			1904	76
CHINA	650	24	4706	357
AUSF	216*	47*	5460*	647*
GEW DT			26	
EU			2448	309
G BRIT			320	112
POLEN			803	98
6104 21 00				
KOMBINATION GEWIRK FRAU WOLL/TIERH				
	STUECK		STUECK	
EINF	10687*	751*	51954*	4131*
GEW DT	89		345	
PV			5674	265
AUS LG	7808	488	8530	527
EU	2870	262	31274	2786
FRANKR	29	6	2776	655
ITAL	2640	186	25720	1980
G BRIT	80	62	215	116
TUERK			3192	260
POLEN			1874	133
BULGAR			4931	204
SLOWEN			985	121
CHINA	7751	483	8488	517
AUSF	2464*	557*	11633*	3443*
GEW DT	14		70	
EU	1621	438	7293	2090
FRANKR	30	8	708	239
NIEDL	981	285	2114	590
ITAL			302	159
G BRIT	309	77	1088	332
OESTER	113	26	1052	263
BELGI	87	20	1514	313
SCHWZ	539	49	1402	339
USA			674	274
JAPAN	117	24	643	295
6104 22 00				
KOMBINATION GEWIRK FRAU BAUMWOLLE				
	STUECK		STUECK	
EINF	119307*	2418*	1244479*	19513*
GEW DT	782		5685	
PV			19426	874
AUS LG	22582	349	93711	1466
EU	9106	279	192931	2946
ITAL	496	11	41231	573
DAENM			72659	982
GRIECH	5137	154	11019	296
PORTUG	2864	98	12282	229
OESTER	547	13	8174	146
BELGI			39179	508
TUERK	42395	662	438784	6162
LITAU	521	18	10659	277
POLEN	1158	39	43947	1053
TSCHE	37043	852	106570	2601
SLOWAK	720	15	4320	91
UNGARN	1462	55	27284	1069
BULGAR			4969	86
SLOWEN	100	5	2535	161
KROAT	651	27	9621	352
TUNES			53291	836
BRASIL			29183	196
PAKIST	284	1	34175	290
INDIEN	4112	60	84777	738
BANGLA			17850	90
MYAN			3897	65
INDONE			15399	101
MALAYS	24	1	10981	169
CHINA	4159	108	62586	824
SKOREA	11266	168	45397	758
MACAU	4911	96	13446	270
AUSF	15317*	563*	260899*	7304*
GEW DT	63		1190	
PV			1580	67
EU	12262	438	213367	5316
FRANKR	3867	129	47194	1145
NIEDL	1648	72	49489	1280
ITAL	2675	81	24182	520
G BRIT	125	11	11888	305
SPAN	984	14	18659	290
OESTER	2154	73	36684	1129
BELGI	262	21	17952	400
SCHWZ	1013	67	22981	1132
TUERK			6885	81
6104 23 00				
KOMBINATION GEWIRK FRAU SY CHEMFAS				
	STUECK		STUECK	
EINF	155302*	4329*	968485*	24050*
GEW DT	1103		5248	
PV	9310	299	49758	1623
AUS LG	43440	1771	120365	3832
EU	13223	508	261652	7648
FRANKR	2741	78	36775	1681
NIEDL	37	2	102037	1011
ITAL	8259	306	80780	3029
G BRIT	1538	76	23585	843
GRIECH	66	10	6527	509
PORTUG			6520	306
TUERK	6768	162	81082	2248
LETTLD	2737	75	5958	191
POLEN	5815	138	74837	1991
TSCHE	190	16	7416	270
UNGARN	776	20	13844	285
RUMAEN	11170	240	23598	485
BULGAR	5115	138	11075	297
KROAT	1074	52	1137	58
BR JUG			4773	126
MAROKK	1470	39	14042	468
TUNES	21348	252	59990	982
CHILE			9175	85
ISRAEL	20	3	2445	89
SRILAN			25245	693
MYAN			9080	134
THAIL	565	12	13881	180
MALAYS	7350	132	59493	683
CHINA	62426	2235	192450	5809
SKOREA	4327	113	20084	334
TAIWAN			15711	109
HONGK	545	16	5813	122
MACAU	5896	121	7696	164
AUSF	11986*	1036*	126547*	8456*
GEW DT	76		795	
PV			1258	13
EU	7980	658	88931	5240
FRANKR	391	37	9177	465
NIEDL	2852	223	18858	1160
ITAL	91	11	8017	214
G BRIT	485	64	5805	405
SPAN	42	3	2857	144
OESTER	3059	221	35073	2283
BELGI	460	40	4996	305
SCHWZ	1885	255	21418	2316
POLEN	1339	50	5356	212
JAPAN			107	61
6104 29 00				
KOMBINATION GEWIRK FRAU AND SPST				
	STUECK		STUECK	
EINF	10147*	367*	194444*	8144*
GEW DT	51		1178	
PV	3845	143	61048	2077
AUS LG	219	6	4600	221
EU	363	71	52092	3092
NIEDL			3125	121
ITAL	356	69	19230	1103
GRIECH	3	1	7301	365
SPAN			19730	1286
TUERK	1803	25	22160	546
LITAU	375	17	14903	510
POLEN			33736	1310
UNGARN	2214	124	8894	443
RUMAEN			5647	182
BULGAR	1700	33	9991	267
SLOWEN			1300	101
KROAT	430	16	3581	156
TUNES	2040	39	11510	305
ISRAEL			1555	53
CHINA	688	30	5830	332
SKOREA			3700	271
AUSF	2491*	347*	45799*	5412*
GEW DT	14		254	
PV			4446	100
EU	1432	217	25780	3350
NIEDL	564	73	7632	1025
G BRIT	162	51	4989	557
OESTER	301	55	8011	985
BELGI	132	15	1613	245
SCHWZ	748	97	6799	798
POLEN	20	2	1576	128
RUSSLD	145	15	1829	242
USA	12	1	292	84
JAPAN	11	1	477	221

Wichtigste Ursprungs- und Bestimmungs-Laender	OKTOBER 1999		JAN./OKT. 1999	
	dt = 100kg	1000 DM	dt = 100kg	1000 DM
6104 31 00				
JACKE GEWIRK USW FRAU WOLLE/TIERH				
	STUECK		STUECK	
EINF	35642*	2469*	274269*	21904*
GEW DT	199		1922	
PV	1415	76	41314	2525
AUS LG			3949	243
EU	16126	1355	94460	9451
FRANKR	751	73	9902	973
ITAL	10381	924	51967	5375
G BRIT	44	15	1384	413
GRIECH	1335	54	2006	83
PORTUG	1295	34	11728	311
SPAN	312	33	2131	176
OESTER	1889	215	14466	2021
SCHWZ	138	16	809	102
TUERK	10100	322	47587	1795
POLEN	1824	124	41080	2264
TSCHE	179	4	3833	230
SLOWAK	842	40	4961	246
UNGARN	351	16	7867	647
RUMAEN	797	55	31500	1799
UKRAIN			1036	59
W RUSS	821	43	3369	134
SLOWEN			2099	189
USA	389	261	5368	3094
CHINA	2997	184	19022	1155
HONGK			1093	59
AUSF	6492*	1134*	58833*	8822*
GEW DT	38		332	
PV			760	40
EU	4057	589	35128	4856
FRANKR	272	33	2102	319
NIEDL	526	47	11664	1261
ITAL	201	41	1708	439
G BRIT	319	61	3116	501
SPAN	84	10	758	156
SCHWED	137	20	1076	143
OESTER	1239	228	8602	1172
BELGI	560	63	3235	506
NORWEG	62	9	1162	161
SCHWZ	314	80	5420	969
TSCHE	202	23	2634	326
KASACH	562	122	2242	436
USA	102	53	3209	466
JAPAN	535	139	1994	695
HONGK	61	15	784	140
6104 32 00				
JACKEN GEWIRKE USW FRAU BAUMWOLLE				
	STUECK		STUECK	
EINF	83652*	1482*	744170*	13917*
GEW DT	342		2874	
PV	301	14	6366	206
EU	23186	469	240224	5572
FRANKR	72	5	6078	323
NIEDL	2806	81	7708	364
ITAL	1210	55	23938	1258
G BRIT	427	25	5579	222
DAENM	7643	99	18969	519
GRIECH	6237	117	117815	1814
PORTUG	4804	82	56448	876
TUERK	41566	741	410313	6491
LITAU	582	18	4655	132
POLEN	3146	59	10137	264
RUMAEN			3217	104
TUNES	352	7	21595	372
PAKIST	10534	98	15125	169
SKOREA			3980	84
AUSF	5217*	301*	58872*	2951*
GEW DT	21		220	
EU	4350	237	42546	1710
FRANKR	419	18	7897	256
NIEDL	689	44	9381	376
OESTER	1259	50	12343	415
SCHWZ	449	29	6084	436
RUSSLD	39	3	3968	156
JAPAN			720	122
6104 33 00				
JACKEN GEWIRKE USW FRAU SY CHEMFAS				
	STUECK		STUECK	
EINF	265584*	6104*	1913903*	46683*
GEW DT	1354		9235	
PV	47968	1001	291661	7154
AUS LG	1117	21	14486	326
EU	79503	2276	557870	16948
FRANKR	22937	697	97520	3205
NIEDL	5773	187	49465	1577
ITAL	10792	405	67619	2970
G BRIT	10014	203	100189	2614
DAENM	2103	55	11301	307
GRIECH	12401	441	140764	3974
PORTUG	11052	95	44642	775
FINNL	11	1	10345	514
BELGI	3640	97	32273	701
TUERK	43950	1156	378245	7136
POLEN	29787	211	191737	3133
TSCHE	1848	53	22894	844
SLOWAK	465	5	9289	210
UNGARN	2833	39	16693	732
RUMAEN	20658	473	96351	2547
BULGAR	6641	163	43404	909
UKRAIN	989	14	10676	313
SLOWEN			4165	266
KROAT	243	19	3760	182
B HERZ	175	6	10480	288
MAZED	2606	70	30723	1039
MAROKK	16455	303	107740	2076
TUNES	9150	150	77884	1502
USA	100	12	3141	246
KANADA	725	51	5889	396
INDIEN	26	6	10128	152
SRILAN			13211	239
VIETN	600	44	24965	1234
INDONE	4694	175	17378	609
CHINA	21799	534	161074	3824
SKOREA	3594	73	9329	205
TAIWAN	10536	88	57029	531
HONGK	7764	159	27656	653
AUSF	30064*	2027*	326862*	17469*
GEW DT	138		1478	
PV	609	14	2052	28
EU	17512	1265	216059	12125
FRANKR	1101	51	27195	1137
NIEDL	5088	423	42375	3140
ITAL	329	41	6977	521
G BRIT	1106	101	23116	1198
IRLAND	242	16	2458	225
DAENM	565	35	3935	215
SPAN	29	5	4365	255
SCHWED	505	30	3174	265
OESTER	6275	390	77845	3498
BELGI	1842	136	16726	1174
NORWEG	141	7	3599	179
SCHWZ	6670	445	66422	3092
TUERK			4494	152
POLEN	2478	98	10632	463
TSCHE	590	33	4533	161
JAPAN	369	32	1926	179
6104 39 00				
JACKE GEWIRK USW FRAU AND SPSTOFF				
	STUECK		STUECK	
EINF	29346*	1034*	262932*	10023*
GEW DT	133		1233	
PV	739	35	28619	1206
AUS LG	109	9	1603	147
EU	3433	254	75367	4233
FRANKR	693	33	2477	287
NIEDL			1088	82
ITAL	268	45	13631	1341
G BRIT	187	7	3562	344
GRIECH	1029	87	36807	1331
PORTUG	1220	80	16560	778
TUERK	16492	358	103336	2418
POLEN	3461	124	22421	839
TSCHE			2056	78
UNGARN	159	5	4327	293
RUMAEN	1188	88	13911	490
MAROKK	2254	98	8821	262
USA	26	4	1124	225
KANADA	653	38	5353	274
PERU	210	3	766	56
CHINA			6450	198
HONGK	155	17	1815	97
AUSF	5906*	645*	64754*	5918*
GEW DT	23		295	
PV			780	16
EU	3567	484	42654	4127
NIEDL	708	69	12751	913
G BRIT	90	35	3962	494
GRIECH	92	12	2253	175
FINNL	442	83	1063	137
OESTER	1653	210	12977	1369
BELGI	263	38	2789	307
SCHWZ	1092	50	9722	729
USA	95	10	1355	174
6104 41 00				
KLEID GEWIRK USW FRAU WOLL/TIERH				
	STUECK		STUECK	
EINF	9092*	747*	124842*	8058*
GEW DT	49		675	
PV	323	16	14532	701
AUS LG	133	7	4327	349
EU	5516	557	52849	4000
FRANKR	1056	32	6725	327
NIEDL	574	42	4396	351
ITAL	3039	353	32586	2636
DAENM			1305	90
GRIECH	8	1	3943	110
OESTER	795	118	2561	390
TUERK	659	24	4803	211
POLEN	1064	30	6483	321
UNGARN	404	15	5425	351
RUMAEN	102	4	6451	131
SLOWEN			2025	333
KROAT			3942	248
USA	59	32	1671	339
PERU	11	1	800	61
CHINA			19504	961
HONGK	813	57	12230	607
AUSF	2646*	456*	27542*	4745*
GEW DT	11		133	
EU	1832	228	17652	2625
FRANKR	121	8	1405	196
NIEDL	659	74	5857	792
ITAL	57	12	1084	231
G BRIT	141	27	2606	503
OESTER	552	62	4007	495
BELGI	101	15	1244	153
SCHWZ	279	61	3520	645
USA	66	26	1619	331
JAPAN	134	42	1271	538
6104 42 00				
KLEID GEWIRK USW FRAU BAUMWOLLE				
	STUECK		STUECK	
EINF	227582*	2999*	6853174*	68279*
GEW DT	739		17596	
PV	11912	175	232958	4168
AUS LG	28763	291	556507	5082
EU	30886	676	665254	12262
FRANKR	362	9	48943	1099
NIEDL	842	3	33708	329
ITAL	3061	148	132147	3446
G BRIT	1188	48	24609	794
DAENM	10334	154	56085	812
GRIECH	5104	95	269284	3954
PORTUG	9416	204	76623	1301
OESTER	559	15	11946	372
TUERK	104287	1231	2462115	22135
ESTLD			99249	470
LETTLD	3307	51	64791	943
LITAU	1327	25	298531	2485
POLEN	1517	27	65589	843
TSCHE	4794	45	50475	557
SLOWAK			70857	569
UNGARN	3359	49	179169	2900
RUMAEN	1990	22	98463	965
W RUSS	2394	39	44473	543
SLOWEN	846	28	25476	809
KROAT	101	3	22775	447
TUNES	662	10	11810	278
AEGYPT			43617	289
MAURIT			136065	1270
SIMBAB			15034	127
USA	89	9	4425	191
ISRAEL			6673	151
A EMIR	6471	39	53257	400
PAKIST	2930	17	596049	2255
INDIEN	260	5	211036	1551
BANGLA			65959	288
SRILAN			15700	216
MYAN			3371	56
THAIL	1323	19	38655	585
KAMBOD			48264	319
INDONE	10013	95	375695	2517
MALAYS	11985	73	329176	2476
PHILIP			46600	341
CHINA	7135	90	164104	1496
NKOREA			7770	243
SKOREA	7834	140	117595	1082
HONGK	20685	269	286971	3567
MACAU	403	7	53651	1883
AUSF	61780*	1145*	1248540*	23505*
GEW DT	172		3328	
PV	13681	136	135552	1479
EU	37827	702	873851	15325
FRANKR	14867	218	192535	2950
NIEDL	5901	135	204587	3820
ITAL	2099	66	50395	1359
G BRIT	101	8	55773	731
DAENM	534	11	11820	186
SPAN	489	13	31727	455
OESTER	13068	221	285926	4531
BELGI	442	18	29438	843
SCHWZ	4802	168	124277	3952
LETTLD	3400	47	34660	422
POLEN	459	9	17282	328
TSCHE	1372	21	22807	346
UNGARN	37	1	67161	794
RUMAEN			10487	150
W RUSS	9973	86	38315	396
RUSSLD	860	16	10550	347
USA	248	15	5673	272
JAPAN	165	3	3268	186
6104 43 00				
KLEID GEWIRK/GESTR FRAU SY CHEMFAS				
	STUECK		STUECK	
EINF	734429*	13582*	6377607*	109090*
GEW DT	2510		19432	
PV	84745	1760	487710	11406
AUS LG	25190	509	458590	7070
EU	175255	4383	1947520	42134
FRANKR	60201	1216	686942	10977
NIEDL	2553	113	57339	1081
ITAL	19471	725	306476	10213
G BRIT	51851	1330	380752	8626
DAENM	19536	283	70862	1229
GRIECH	7084	194	256187	4712
PORTUG	1259	35	30924	675
SPAN	839	72	22722	416
OESTER	2236	124	36221	1945
BELGI	10225	291	95715	2188
TUERK	74667	1265	862858	12675
LETTLD	1258	34	29476	753

Wichtigste Ursprungs- und Bestimmungs-Laender	OKTOBER 1999		JAN./OKT. 1999	
	dt = 100kg	1000 DM	dt = 100kg	1000 DM
LITAU	4663	98	51245	963
POLEN	21567	449	205303	3525
TSCHE	6313	149	49568	1074
SLOWAK	4187	102	27294	633
UNGARN	3989	170	45388	1198
RUMAEN	33722	572	140574	2676
BULGAR	4094	70	65055	1210
UKRAIN	1661	20	27352	501
W RUSS	4798	102	10915	239
SLOWEN	136	5	7635	335
KROAT	866	45	12934	592
BR JUG			2840	88
MAZED	4898	104	33515	573
MAROKK	36894	556	204037	3664
TUNES	69335	844	230770	3188
MAURIT			10284	153
USA	8097	180	29789	832
KANADA	2056	227	17791	1504
CHILE	5784	71	17177	185
ISRAEL	382	14	15804	546
A EMIR	895	14	46830	343
PAKIST			16345	84
INDIEN	2028	47	145859	1394
SRILAN	19468	218	130408	1666
MYAN			68331	445
THAIL	8935	134	36239	488
VIETN	9896	142	31229	330
KAMBOD	68474	941	240861	2447
INDONE	13739	189	83161	1681
MALAYS	26533	215	392883	3158
PHILIP			29479	170
CHINA	10221	274	147506	3339
NKOREA			43355	400
SKOREA	48056	847	277044	3853
TAIWAN	9212	106	102974	1083
HONGK	39074	822	455315	7230
MACAU	10473	145	49771	988
AUSF	125188*	4299*	973994*	35967*
GEW DT	481		3366	
PV	180	5	12629	224
EU	106733	3131	761547	25200
FRANKR	31502	852	162542	3838
NIEDL	24275	657	171456	5543
ITAL	3862	137	24256	1193
G BRIT	4200	273	57853	2123
IRLAND	692	52	6770	521
DAENM	3276	83	14915	453
GRIECH	754	78	4966	451
SPAN	727	33	13077	361
SCHWED	2744	78	12656	489
FINNL	1084	29	3417	220
OESTER	30577	969	254252	8283
BELGI	2786	164	30097	1456
NORWEG	379	34	4762	296
SCHWZ	6040	403	84128	5092
LETTLD	282	11	9932	200
POLEN	2074	125	31353	1316
TSCHE	2881	123	28262	798
RUSSLD	1318	79	7053	484
USA	252	24	2983	315

6104 44 00

KLEID GEWIRK USW FRAU KSTL CHEMFAS

	STUECK		STUECK	
EINF	86186*	2558*	1727977*	41474*
GEW DT	359		6767	
PV	13164	380	237723	6416
AUS LG	3520	81	27963	762
EU	9150	402	393265	11297
FRANKR	1940	62	75186	1549
NIEDL	205	9	22086	554
ITAL	436	36	59619	3335
G BRIT	347	29	19182	633
DAENM			9511	151
GRIECH	2430	111	154536	3556
PORTUG	2919	94	46570	1066
FINNL			1549	53
BELGI	714	46	2454	129
TUERK	15585	371	360586	7684
LETTLD	4060	87	24647	562
LITAU	1958	93	4991	223
POLEN	5221	231	92573	3497
TSCHE	186	9	18488	563
SLOWAK	22	5	25521	529
UNGARN	5636	189	55441	1818
RUMAEN	1788	44	49089	1128
BULGAR	1456	38	42972	1042
W RUSS	1844	31	16779	393
SLOWEN			10857	418
KROAT	292	8	19028	770
BR JUG			11196	147
MAROKK	7067	119	72641	931
TUNES	2879	88	13772	369
USA	67	22	1098	131
KANADA	1228	148	7034	676
INDIEN	50	3	97623	1316
VIETN			11500	81
KAMBOD	16527	361	81295	1367
INDONE	4627	121	156667	2847
CHINA	1709	43	22432	656
SKOREA	902	20	55449	938
TAIWAN			10909	277
HONGK	3763	117	41754	1221
AUSF	18882*	1631*	431692*	26239*
GEW DT	81		1711	
PV	1680	16	35809	571
EU	10148	910	283466	16555
FRANKR	1619	105	35021	1670
NIEDL	2805	224	77089	3842
ITAL	61	11	6771	771

Wichtigste Ursprungs- und Bestimmungs-Laender	OKTOBER 1999		JAN./OKT. 1999	
	dt = 100kg	1000 DM	dt = 100kg	1000 DM
G BRIT	773	121	26554	2189
GRIECH	146	16	3790	397
SPAN	79	10	4124	333
SCHWED	60	5	5894	414
OESTER	3929	352	94129	4696
BELGI	435	44	17667	1364
SCHWZ	2473	261	56997	4808
LETTLD	1680	16	12059	236
POLEN	353	29	5963	413
TSCHE	707	33	18154	372
UNGARN	83	9	16052	402
RUSSLD	531	50	6430	548
USA	871	148	4265	542
JAPAN	31	3	1923	338

6104 49 00

KLEID GEWIRK GESTR FRAU AND SPST

	STUECK		STUECK	
EINF	5432*	180*	120075*	3751*
GEW DT	19		389	
PV			7396	236
AUS LG			1033	25
EU	50	16	11454	1202
FRANKR	2	2	1084	241
ITAL	48	14	4658	527
GRIECH			1441	117
OESTER			1924	167
POLEN	42	1	4156	136
TSCHE	314	5	6167	199
RUMAEN			2782	54
KANADA	1902	74	9848	368
SRILAN			14470	146
CHINA	2816	72	53418	1171
AUSF	1380*	157*	12598*	1516*
GEW DT	5		33	
PV			775	10
EU	577	73	5112	658
OESTER	36	3	1391	176
SCHWZ	329	24	2729	277
USA	31	3	275	82
JAPAN	147	15	720	157

6104 51 00

ROCK/HOSENR GEWIRK FRAU WOLL/TIERH

	STUECK		STUECK	
EINF	48414*	1651*	392366*	14790*
GEW DT	181		1646	
PV	480	18	55345	1762
AUS LG	796	35	16682	829
EU	33728	1142	113533	5588
FRANKR	135	18	2907	281
NIEDL	471	27	5354	324
ITAL	15965	647	76340	3968
DAENM	12009	177	17706	329
GRIECH	3044	146	3187	155
SPAN	566	24	3073	121
OESTER	1498	99	3133	252
TUERK	2639	60	22337	759
POLEN	1288	36	21194	635
TSCHE	230	7	9963	309
SLOWAK	108	5	3865	221
UNGARN	1948	54	37922	1328
RUMAEN	837	27	23725	601
SLOWEN	319	15	4927	288
KROAT	22	2	7480	175
TUNES			4654	158
USA	282	58	3908	670
CHINA	2764	112	79921	2516
HONGK	2643	75	31793	835
MACAU	13	1	6822	158
AUSF	20612*	1598*	144542*	11871*
GEW DT	74		553	
PV	572	10	13410	207
EU	15042	1124	93693	7893
FRANKR	1012	56	8520	675
NIEDL	5079	368	28870	2550
ITAL	113	10	2332	276
G BRIT	1824	172	14400	1448
IRLAND	373	24	1669	161
GRIECH	242	28	7070	133
SPAN	377	23	1849	191
OESTER	3879	261	17364	1335
BELGI	1420	116	8408	817
SCHWZ	2306	204	15974	1463
POLEN	249	25	1656	129
RUSSLD	252	22	1959	165
USA	141	13	4334	483
KANADA	65	6	1812	175
JAPAN	566	52	3464	587

6104 52 00

ROCK USW GEWIRK USW FRAU BAUMWOLLE

	STUECK		STUECK	
EINF	155677*	1907*	1897409*	22013*
GEW DT	525		4859	
PV	7856	173	34893	735
AUS LG	57165	501	161328	1392
EU	34525	633	508811	8522

Wichtigste Ursprungs- und Bestimmungs-Laender	OKTOBER 1999		JAN./OKT. 1999	
	dt = 100kg	1000 DM	dt = 100kg	1000 DM
FRANKR	97	1	32745	670
NIEDL	16	1	22358	266
ITAL	531	33	31986	995
G BRIT	6524	344	34314	1452
DAENM	22581	167	140220	2080
GRIECH	3282	52	90897	1178
PORTUG	760	17	56177	754
SPAN			2683	86
BELGI			87692	882
TUERK	47047	430	761884	7345
LITAU	83	1	14574	186
UNGARN	1006	29	6844	194
RUMAEN	8221	170	23860	429
SLOWEN	322	18	7800	175
MAURIT	3957	41	63775	512
A EMIR	6709	37	53744	253
INDIEN	230	2	38216	167
BANGLA			37759	166
THAIL	3724	51	22917	406
MALAYS	400	32	42901	275
CHINA	27910	242	138953	1188
SKOREA	13673	128	64759	564
HONGK	1233	17	31467	681
AUSF	20372*	543*	367776*	7853*
GEW DT	60		883	
EU	14894	381	312601	5679
FRANKR	4895	124	58150	987
NIEDL	2021	51	80894	1469
ITAL	2783	76	21788	535
G BRIT	277	9	29164	486
SPAN	592	9	14915	173
OESTER	3118	54	78773	1342
BELGI	555	23	19140	435
SCHWZ	2178	90	24142	995
RUSSLD	142	5	2742	99
USA	179	6	2517	172
JAPAN			1938	167

6104 53 00

ROCK USW GEWIRK USW FRAU SY CHEMF

	STUECK		STUECK	
EINF	619635*	8404*	6038200*	79593*
GEW DT	1732		17056	
PV	46057	591	503761	7688
AUS LG	21771	359	174262	2259
EU	223084	3329	1809915	28989
FRANKR	19049	418	469559	5391
NIEDL	2268	41	143014	1373
ITAL	53943	928	438601	10575
G BRIT	74744	1102	381939	5497
DAENM	28960	265	102791	930
GRIECH	37470	440	169431	2921
PORTUG	568	12	38052	735
SPAN	311	14	7846	137
FINNL	28	1	16154	683
OESTER	874	22	6361	193
BELGI	3980	69	33293	500
SCHWZ	79	8	1901	144
TUERK	82065	1151	1083663	12385
LETTLD	2467	38	10104	210
LITAU	3646	63	51721	694
POLEN	30998	345	315209	4136
TSCHE	11241	135	94658	1474
SLOWAK	3043	47	22273	400
UNGARN	9968	203	69961	1462
RUMAEN	9658	194	114092	1884
BULGAR	10299	143	69633	918
UKRAIN	8975	106	60870	799
W RUSS	75	1	9278	89
MOLDAU			4254	65
SLOWEN	853	25	18445	504
KROAT	1040	25	19871	402
BR JUG	1330	13	17053	167
MAZED	5919	52	44435	554
MAROKK	23389	263	316635	3506
TUNES	50828	535	254806	3169
KANADA	643	30	3081	170
A EMIR	2896	39	46923	547
PAKIST			13188	71
INDIEN	2393	19	93921	543
BANGLA	7607	34	22426	122
SRILAN	13888	135	45702	490
THAIL	5848	57	26002	236
VIETN			119560	186
INDONE	5080	39	77134	667
MALAYS	3813	34	48684	329
CHINA	54947	665	684607	8325
SKOREA	19215	295	142103	1458
TAIWAN	8236	94	74385	896
HONGK	9452	192	158455	2251
MACAU	311	6	31771	595
AUSF	110513*	3399*	1048602*	31748*
GEW DT	330		2966	
PV	1816	24	13576	123
EU	77273	2312	739457	22287
FRANKR	15432	375	107066	2792
NIEDL	26129	774	193549	5963
ITAL	1364	50	8798	353
G BRIT	4898	227	71560	2707
IRLAND	540	32	6846	423
DAENM	2295	58	20729	647
GRIECH	907	48	6124	273
SPAN	690	22	15168	396
SCHWED	590	21	6090	276
OESTER	19486	487	235695	5814
BELGI	4043	184	55594	2251
NORWEG	1387	43	8854	304
SCHWZ	15077	513	150226	5082
POLEN	4385	113	37593	980
TSCHE	1932	49	20392	370
UNGARN	561	19	28168	475

Wichtigste Ursprungs- und Bestimmungs-Laender	OKTOBER 1999		JAN./OKT. 1999	
	dt = 100kg	1000 DM	dt = 100kg	1000 DM
RUSSLD	1038	33	7298	262
KASACH	129	4	2547	173
USA	926	69	6210	310
KANADA	610	32	8231	367
6104 59 00				
ROCK USW GEWIRK USW FRAU AND SPST				
	STUECK		STUECK	
EINF	98125*	1922*	974740*	21501*
GEW DT	328		3333	
PV	11878	221	122643	3012
AUS LG	1060	18	18425	326
EU	13991	519	169213	5480
FRANKR	4714	137	20308	558
ITAL	1682	105	31560	1959
G BRIT	349	19	6270	225
GRIECH	2986	86	75430	1581
PORTUG	3459	142	29359	786
SPAN			2106	106
TUERK	30972	395	340371	6428
POLEN	8252	240	69152	1908
TSCHE	1137	21	20362	342
SLOWAK			4089	178
UNGARN	3771	125	28387	830
RUMAEN	7229	108	23588	453
BULGAR	449	6	16283	252
KROAT	164	3	11583	452
MAROKK	7194	79	43216	508
TUNES	6440	84	39656	642
INDIEN	2066	28	35337	401
CHINA	11128	179	87453	1708
HONGK	470	17	21362	599
MACAU	1599	36	7823	145
AUSF	21199*	1233*	281389*	16179*
GEW DT	72		920	
PV	1472	27	2322	49
EU	13388	655	189732	10392
FRANKR	953	47	15936	758
NIEDL	3505	194	56619	3137
ITAL	54	5	2406	295
G BRIT	554	68	19150	1324
SPAN	357	16	6195	348
SCHWED	132	8	4726	239
OESTER	5303	176	52727	2211
BELGI	1320	72	20942	1361
SCHWZ	1775	113	46733	2546
USA	735	178	4484	682
JAPAN	183	71	2981	494
6104 61 10				
LANGE HOSE USW GEWIRK FRAU WOLL/TH				
	STUECK		STUECK	
EINF	33564*	388*	156645*	9819*
GEW DT	66		547	
PV	815	23	10403	359
AUS LG			1869	93
EU	4495	203	73891	7874
NIEDL	38	3	47279	6389
ITAL	1838	117	14385	960
PORTUG	2180	64	2180	64
SPAN			3133	135
TUERK	6503	88	16380	302
POLEN	1254	28	7249	232
UNGARN	377	12	11599	292
RUMAEN	43	2	4381	157
SLOWEN			2111	131
CHINA			5154	192
HONGK			2494	113
AUSF	3647*	312*	23013*	2307*
GEW DT	11		83	
PV			403	8
EU	2131	159	11048	1100
NIEDL	363	27	2222	208
G BRIT	263	18	1851	219
OESTER	332	23	2116	179
SCHWZ	529	44	2962	309
USA	45	5	1887	256
JAPAN	473	53	1295	193
TAIWAN	10	1	186	116
6104 61 90				
LATZHOSE GEWIRK FRAU WOLL/TIERHAAR				
	STUECK		STUECK	
EINF	813*	32*	16786*	316*
GEW DT	3		38	
EU	498	14	3804	118
G BRIT			2436	65
TUERK	66	1	11361	134
AUSF	67*	14*	247*	52*
EU	67	14	168	33

Wichtigste Ursprungs- und Bestimmungs-Laender	OKTOBER 1999		JAN./OKT. 1999	
	dt = 100kg	1000 DM	dt = 100kg	1000 DM
6104 62 10				
LANGE HOSE GEWIRK USW FRAU BAUMW				
	STUECK		STUECK	
EINF	4592872*	30549*	42029821*	271215*
GEW DT	13328		104445	
PV	18166	277	85711	1428
AUS LG	522836	3272	2930455	14925
EU	487875	6131	4004936	52646
FRANKR	3761	105	125664	3570
NIEDL	93471	584	523305	3520
ITAL	36550	950	585034	12782
G BRIT	13229	337	161575	2305
DAENM	95709	802	651019	6559
GRIECH	107691	1409	954569	11085
PORTUG	44681	744	599017	7078
SPAN	41454	629	164660	2388
OESTER	41438	416	152169	2095
BELGI	9891	165	97811	1258
SCHWZ	5777	124	50379	1102
TUERK	1890324	12642	22340277	132592
LITAU	226	1	71294	949
POLEN	15234	104	335628	2779
TSCHE	43303	559	350111	3947
SLOWAK	6642	14	67978	433
UNGARN	33580	213	185767	1974
RUMAEN	10446	114	91232	1068
BULGAR	3251	50	121821	1189
SLOWEN	208	5	4066	113
KROAT	10614	81	100938	729
MAROKK	2234	32	61023	581
TUNES	2078	42	58883	602
AEGYPT	1538	10	268119	1344
MAURIT	1791	18	93003	735
USA	3814	86	30334	715
BRASIL	3564	21	129472	578
SYRIEN	15245	52	329801	988
A EMIR	70727	448	607606	3570
PAKIST	716884	1671	6054774	16920
INDIEN	66409	431	970151	4880
BANGLA	29241	180	478049	2102
SRILAN	300	1	28515	264
THAIL	8669	76	76499	801
VIETN	16800	19	86726	256
KAMBOD			24164	251
INDONE	333873	1966	833824	5183
MALAYS	55183	349	520484	3843
SINGAP	1881	31	206938	2730
PHILIP	3535	21	68655	368
CHINA	706481	4326	3053596	21049
SKOREA	25787	300	106479	1197
TAIWAN	5638	83	83865	1432
HONGK	5480	67	43386	483
MACAU	656	8	28773	326
AUSF	337227*	4881*	3670134*	45776*
GEW DT	902		9583	
PV	2546	21	38624	469
EU	233852	3348	2813741	33445
FRANKR	59776	861	544580	6230
NIEDL	22220	353	341771	5372
ITAL	20208	445	154739	2886
G BRIT	6471	164	139091	1985
IRLAND	1780	75	5069	183
DAENM	9127	76	38046	504
SPAN	7268	91	96109	1190
SCHWED	1327	33	12570	291
OESTER	97027	1104	1241763	11981
BELGI	4551	66	194901	1991
NORWEG	1025	12	20179	270
SCHWZ	35725	609	331966	5409
TUERK	10605	98	27343	316
POLEN	8350	121	126178	1506
TSCHE	15774	190	74909	835
UNGARN	4803	53	42224	551
RUSSLD	1543	26	21713	343
SLOWEN	7837	83	40246	482
KROAT	4494	53	29424	365
TUNES	36	3	4030	72
USA	3410	165	15745	464
6104 62 90				
LATZHOSE GEWIRK USW FRAU BAUMWOLLE				
	STUECK		STUECK	
EINF	495694*	4116*	21599709*	96204*
GEW DT	1692		36512	
PV	4516	35	57036	315
AUS LG	43463	183	1683126	5846
EU	83371	902	1731233	13200
FRANKR	1894	27	64007	403
NIEDL	9959	101	437044	1902
ITAL	14016	139	199629	2074
G BRIT	27249	174	78483	610
DAENM			41346	615
GRIECH	13776	217	201820	2124
PORTUG	13690	222	243507	2227
OESTER	2137	20	55168	419
BELGI	650	2	407601	2786
TUERK	194892	2016	8907458	42152
LITAU			99149	531
POLEN	906	7	64822	443
TSCHE	7857	50	187952	1342
SLOWAK			18240	126
UNGARN	2941	23	65563	385
RUMAEN	2878	26	98796	511
BULGAR	2400	18	106590	621
KROAT	1040	8	33137	240
MAROKK	1984	12	14306	103
AEGYPT			297544	1117
MADAG			18478	71

Wichtigste Ursprungs- und Bestimmungs-Laender	OKTOBER 1999		JAN./OKT. 1999	
	dt = 100kg	1000 DM	dt = 100kg	1000 DM
MAURIT			28403	222
BRASIL			137277	466
SYRIEN	13296	46	79015	280
JORDAN			238240	559
A EMIR	5566	41	106907	506
PAKIST	28526	63	3450901	7962
INDIEN	2634	15	1783748	4646
BANGLA	24325	221	702468	2066
SRILAN	5671	36	22830	177
THAIL	1332	9	48181	409
VIETN	25026	28	34100	90
INDONE	18242	137	308986	1794
MALAYS	30	1	295604	1374
SINGAP	1272	12	212003	2108
PHILIP	766	10	62280	366
CHINA	59779	335	2208185	10206
TAIWAN	82	2	35928	568
HONGK	1241	10	34185	308
MACAU			37410	201
AUSF	38602*	443*	1624221*	14228*
GEW DT	80		2822	
PV	360	3	19218	129
EU	25255	302	1263865	11152
FRANKR	4731	44	205906	1652
NIEDL	7050	49	218787	2032
ITAL	554	12	70904	861
G BRIT	2370	18	128309	871
DAENM	1208	7	26963	199
PORTUG			8635	65
SPAN	200	6	83853	673
OESTER	7309	141	405562	3849
BELGI	1786	23	95011	749
SCHWZ	7883	83	161874	1575
POLEN	1104	10	33861	248
TSCHE	2047	16	27888	215
RUMAEN	120	1	25836	132
6104 63 10				
LANGE HOSE GEWIRK FRAU SY CHEMIEFS				
	STUECK		STUECK	
EINF	2407359*	23652*	18301142*	196998*
GEW DT	6735		61143	
PV	116670	1608	1139957	14694
AUS LG	465797	2947	1493143	11312
EU	584842	8062	3957301	58351
FRANKR	18531	384	523899	8471
NIEDL	42956	449	187215	2472
ITAL	97407	1557	987978	14380
G BRIT	53938	724	588001	7614
DAENM	271583	3189	917689	10378
GRIECH	35857	692	283811	4592
PORTUG	41945	687	224474	3762
SPAN	4	1	31310	978
FINNL	1614	64	100192	3903
OESTER	5845	134	33788	789
BELGI	13354	168	74184	925
TUERK	265449	2683	2176783	21986
LETTLD	3945	60	9231	139
LITAU	12322	259	208161	2541
POLEN	131401	1496	846871	11777
TSCHE	47024	435	347862	3976
SLOWAK	26281	222	288992	2631
UNGARN	24767	387	296981	4885
RUMAEN	14899	129	211144	2367
BULGAR	25490	291	174903	2176
UKRAIN	9486	90	63736	664
W RUSS	783	17	13699	241
MOLDAU			230206	2022
SLOWEN	2174	22	20215	597
KROAT	13607	103	73880	768
B HERZ	250	7	160357	1325
BR JUG	316	3	30373	297
MAZED	20401	241	96479	1237
MAROKK	37455	464	258798	2797
TUNES	53303	727	434445	6077
AEGYPT	180	1	25163	174
USA	3111	59	25740	508
KANADA	442	20	4446	197
CHILE	4684	50	11245	121
SYRIEN			67715	241
A EMIR	9046	89	75283	732
PAKIST	68776	221	684430	2097
INDIEN	1866	23	41022	491
BANGLA	85340	759	1121912	6819
SRILAN	3860	47	101434	1084
THAIL	21703	231	228139	3259
VIETN	107920	213	486383	2471
KAMBOD	30	1	33559	179
INDONE	14230	160	214196	2588
MALAYS	86788	485	570436	3739
SINGAP	5137	151	179006	3384
PHILIP	29734	181	317150	1766
CHINA	613722	4238	3530450	30375
NKOREA			13361	106
SKOREA	12107	163	109072	1350
TAIWAN	40856	528	408349	6046
HONGK	21406	277	65795	882
MACAU	250	2	48123	653
AUSF	235715*	4829*	2126823*	43883*
GEW DT	774		6704	
PV	7752	30	53650	494
EU	143491	3308	1375746	30909
FRANKR	42053	586	290190	4864
NIEDL	24803	704	262204	7117
ITAL	7673	220	66216	1454
G BRIT	9322	256	103556	2331
IRLAND	419	18	4046	188
DAENM	892	29	11292	389
GRIECH	569	31	5864	221
PORTUG	720	18	16325	351

Wichtigste Ursprungs- und Bestimmungs-Laender	OKTOBER 1999		JAN./OKT. 1999	
	dt = 100kg	1000 DM	dt = 100kg	1000 DM
SPAN	2320	46	36769	743
SCHWED	361	22	12933	376
FINNL	62	3	9099	244
OESTER	47439	1188	485499	10825
BELGI	6637	180	62302	1589
LUXEMB	231	8	9461	217
NORWEG	1349	32	13755	354
SCHWZ	27817	730	240220	5805
POLEN	10988	184	50540	923
TSCHE	6859	71	79064	929
SLOWAK	20771	114	170149	1078
UNGARN	1943	30	54928	548
RUMAEN	6308	20	27537	229
USA	673	20	10773	338
LIBAN	563	11	7114	178
JAPAN	1379	93	10486	651
HONGK	324	6	4918	137

6104 63 90

LATZHOSE GEWIRK USW FRAU SY CHEMF

	STUECK		STUECK	
EINF	434310*	3460*	5767906*	46530*
GEW DT	1074		11591	
PV	9082	168	124893	2322
AUS LG	45047	305	301019	1815
EU	49104	841	968732	13272
FRANKR	83	2	119325	1098
NIEDL	12820	119	83210	633
ITAL	6449	157	157280	2454
G BRIT	3980	82	209801	3386
IRLAND	149	2	7973	65
DAENM	7422	229	35152	460
GRIECH	13027	153	71103	1041
PORTUG	3218	61	193926	2849
SPAN	1598	27	25331	305
OESTER	358	9	17674	653
BELGI			38179	327
SCHWZ	519	19	3289	116
TUERK	30269	261	430152	3736
LITAU	5400	64	36699	436
POLEN	54545	382	491097	3702
TSCHE	3408	57	258239	3031
UNGARN	29992	81	218993	787
RUMAEN	15516	33	117799	498
BULGAR	2200	36	19985	191
UKRAIN	32	1	17243	127
SLOWEN	58	1	10717	239
KROAT	11693	75	63820	439
TUNES	30904	286	211800	1973
USA	4123	49	19398	399
HONDUR	15	1	2946	100
PAKIST	5935	6	123536	298
INDIEN			40638	87
BANGLA	56104	429	883197	3658
SRILAN	9083	78	13209	130
NEPAL			2360	92
THAIL	9143	96	100674	1305
VIETN	37317	29	67331	226
INDONE	4714	36	134071	1266
MALAYS	1092	16	115191	624
SINGAP	1298	31	32252	684
PHILIP	544	4	124808	369
CHINA	68286	502	1120524	7286
TAIWAN	2039	33	54099	711
HONGK	702	7	28919	278
AUSF	140746*	1520*	1358852*	16313*
GEW DT	243		2591	
PV	24992	134	184289	814
EU	88586	1095	860443	10738
FRANKR	31854	309	260867	2170
NIEDL	4207	55	70558	1227
ITAL	1284	57	27263	460
G BRIT	11187	159	107508	1117
GRIECH	51	2	16254	215
SPAN	116	3	9877	238
OESTER	13649	229	303935	4350
BELGI	19825	229	46347	560
SCHWZ	13969	174	118893	1902
POLEN	1618	27	36329	641
TSCHE	1092	12	13307	195
UNGARN	9799	31	75801	322
RUMAEN	9450	58	87384	441
KROAT	11420	66	61833	437
USA	212	5	20573	336
JAMAIK			2785	112

6104 69 10

LANGE HOSE GEWIRK FRAU AND SPINNST

	STUECK		STUECK	
EINF	91077*	1503*	1197817*	18878*
GEW DT	309		3626	
PV	4939	123	56785	1335
AUS LG	106	3	7932	174
EU	30457	480	532528	8173
FRANKR	20983	266	399721	4451
NIEDL	1545	20	8063	162
ITAL	1316	48	38444	1387
DAENM	300	5	2098	59
GRIECH	3937	73	48890	1057
PORTUG	1209	50	29446	826
OESTER	200	3	2490	159
TUERK	33677	492	349984	5460
POLEN	3708	67	31989	500
TSCHE	780	9	31425	437
UNGARN	3354	100	15191	456
RUMAEN	126	5	8254	172
MAZED			3786	72
MAROKK	6084	93	43657	547
TUNES	3278	55	15258	307
NEPAL			2460	65
CHINA	3476	61	80726	1138
SKOREA	2902	54	34150	564
AUSF	16789*	475*	183554*	8327*
GEW DT	51		586	
EU	11515	273	142633	5570
FRANKR	298	13	8192	359
NIEDL	1527	71	31125	1613
G BRIT	288	21	11638	763
OESTER	8651	129	70416	1534
BELGI	265	14	9500	535
SCHWZ	1851	65	19501	1095
USA	478	30	2858	343
JAPAN	99	7	1020	141

6104 69 91

LATZHOSE GEWIRK FRAU KSTL CHEMFAS

	STUECK		STUECK	
EINF	26411*	563*	425181*	7144*
GEW DT	95		1549	
PV	1132	39	12093	383
AUS LG	394	10	7855	66
EU	3083	132	107007	2266
NIEDL	7	1	11286	125
ITAL	323	26	6986	141
DAENM	97	2	11590	255
GRIECH	723	28	70250	1502
PORTUG	1778	56	2094	70
TUERK	16794	286	210487	2914
POLEN	1306	42	15735	446
UNGARN	463	11	8150	276
BULGAR	300	4	15653	288
CHINA	1692	34	23587	210
SKOREA			6353	105
AUSF	7514*	261*	85540*	2897*
GEW DT	21		216	
PV	1300	11	2827	38
EU	4905	196	62353	2011
FRANKR	420	16	6495	127
NIEDL	613	26	9877	408
OESTER	2108	40	31942	579
BELGI	287	22	4343	218
SCHWZ	724	28	9199	406

6104 69 99

LATZHOSE GEWIRK USW FRAU AND SPST

	STUECK		STUECK	
EINF	9827*	212*	39482*	932*
GEW DT	42		142	
PV			1639	41
AUS LG			3711	56
EU	180	9	2871	130
MARIND	1659	28	2909	86
TUERK	7778	170	18006	437
HONGK			2313	69
AUSF	1383*	39*	33653*	517*
GEW DT	3		61	
PV			2511	13
EU	373	25	843	56
SCHWZ	789	12	22209	337

6105 10 00

HEMD GEWIRKE MANN BAUMWOLLE

	STUECK		STUECK	
EINF	936081*	14542*	27468233*	300003*
GEW DT	3069		81060	
PV	3009	47	111883	1904
AUS LG	45843	484	3247591	20617
EU	225918	7136	2693324	68112
FRANKR	57673	2636	283791	10596
NIEDL	30305	332	407781	9802
ITAL	13384	517	429235	16406
G BRIT	26001	1530	112996	5414
DAENM	4410	132	24932	856
GRIECH	12343	148	382893	5230
PORTUG	75948	1730	904039	17362
SCHWED	2661	33	20386	355
OESTER	673	14	55483	1319
BELGI	2520	64	66136	656
SCHWZ	30	2	14518	528
TUERK	184619	2224	5610015	70013
ESTLD			17313	138
LITAU	353	5	30351	282
POLEN	2439	28	292543	726
TSCHE	2871	39	122346	1395
SLOWAK	4042	40	103373	1169
UNGARN	1431	13	65878	329
RUMAEN	3677	18	176568	1871
BULGAR			13090	152
SLOWEN	348	5	23333	525
KROAT	2045	18	28851	341
MAZED			7618	179
MAROKK	188	2	52288	421
TUNES	99	3	11124	216
AEGYPT	1720	24	243989	2095
MAURIT	9303	62	338798	3576
USA	2726	86	54913	1309
KOLUMB	12	1	6882	64
PERU	29907	552	575880	9987
LIBAN	600	5	36500	196
SYRIEN	11900	75	119002	870
A EMIR	32636	345	665777	5862
PAKIST	23721	165	700612	3685
INDIEN	39987	472	2906714	23487
BANGLA	51912	328	3206403	17358
SRILAN	12591	152	834452	3757
MYAN			13985	118
THAIL	54399	744	1415554	19184
LAOS	130	1	44674	444
VIETN	6000	5	848846	2393
KAMBOD	59785	208	330550	1347
INDONE	15158	238	1335410	10891
MALAYS	687	9	499080	4095
SINGAP	91	2	9422	134
PHILIP	17411	158	216745	1645
CHINA	78758	681	2282592	25344
SKOREA	10242	132	129742	1607
TAIWAN	26787	253	391304	4295
HONGK	11446	185	655448	7133
MACAU	9592	104	192042	2303
AUSF	248268*	4365*	4014950*	78009*
GEW DT	834		11125	
PV			8867	114
EU	201354	3290	3186543	57992
FRANKR	40803	601	638073	11073
NIEDL	29769	479	477577	8542
ITAL	4713	127	143367	2845
G BRIT	34888	472	332064	6775
IRLAND	906	23	11505	514
DAENM	1287	56	50393	1411
GRIECH	63	2	18842	459
PORTUG	334	11	53519	891
SPAN	8615	125	142123	2091
SCHWED	908	48	28805	1186
FINNL	467	15	10986	383
OESTER	64749	1115	1064873	17349
BELGI	12685	190	192959	4069
LUXEMB	1157	26	21446	404
NORWEG	49	1	18099	529
SCHWZ	6597	192	198061	4938
TUERK	1720	39	20113	449
LETTLD	242	6	4786	152
POLEN	1204	29	78823	1410
TSCHE	5634	114	54657	1102
SLOWAK	34	1	9543	183
UNGARN	732	19	44074	900
RUMAEN	603	15	11108	202
UKRAIN	574	17	8549	269
RUSSLD	1204	30	35471	1242
SLOWEN	13195	107	97313	1193
KROAT	2032	57	43167	713
MAZED	367	9	3943	86
USA	874	21	22062	1031
KANADA	132	5	11139	333
MEXIKO	416	24	5824	198
ZYPERN	313	8	4972	192
LIBAN	405	17	7909	226
ISRAEL	442	13	13745	211
SINGAP	681	20	6538	243
CHINA	144	3	6849	318
SKOREA	474	18	4293	184
JAPAN	117	3	8392	322
TAIWAN	359	11	4910	218
HONGK	3386	138	22771	905
MACAU	221	5	4987	140

6105 20 10

HEMD GEWIRKE MANN SYNTH CHEMFASER

	STUECK		STUECK	
EINF	491447*	6081*	7072009*	73850*
GEW DT	1757		20206	
PV	7226	190	78663	2013
AUS LG	75746	810	725412	5124
EU	80521	1281	1624730	25557
FRANKR	1144	57	27667	640
NIEDL	57018	557	282637	2570
ITAL	10685	229	276494	5472
G BRIT	5178	259	543720	9718
DAENM	502	9	21150	342
GRIECH			36887	522
PORTUG	2571	80	340473	5460
SCHWED	3134	75	6387	144
BELGI			71951	406
TUERK	113085	1542	977583	11848
POLEN	3655	89	95325	1416
UNGARN	18194	64	216682	821
RUMAEN	16984	59	367684	4680
BULGAR	9820	159	68162	908
SLOWEN	5353	112	53570	1153
KROAT	9842	214	14501	262
MAZED	430	9	11519	246
AEGYPT			37203	353
USA	3418	66	18544	476
DOM RP			23400	184
SYRIEN			20410	75
A EMIR	4680	25	277817	1267
PAKIST	1210	7	68277	298
INDIEN	14675	133	120456	945
BANGLA	40008	343	598399	3758
SRILAN	6950	72	133479	883
THAIL	2498	57	48432	1097
LAOS	8124	65	21690	164
VIETN	1559	29	187069	856
INDONE	4371	87	92952	745
MALAYS	11317	94	426107	2814
PHILIP	7954	50	488580	2350
CHINA	14883	163	391139	3270

Wichtigste Ursprungs- und Bestimmungs-Laender	OKTOBER 1999 dt = 100kg	OKTOBER 1999 1000 DM	JAN./OKT. 1999 dt = 100kg	JAN./OKT. 1999 1000 DM
SKOREA	2092	30	37995	462
TAIWAN	75383	835	315917	2994
HONGK	26033	358	288712	3231
MACAU	5568	84	13049	189
AUSF	113915*	1667*	1242323*	14453*
GEW DT	263		2718	
PV	22951	101	264338	1131
EU	60031	1354	520367	9027
FRANKR	13839	410	107889	1558
NIEDL	1570	32	61368	1324
ITAL	380	9	58623	950
G BRIT	1224	25	70108	886
DAENM	632	10	7004	182
GRIECH	102	7	5968	138
PORTUG	12	1	6471	139
SPAN	2071	45	15566	253
OESTER	15932	347	134608	2516
BELGI	22921	435	43861	863
SCHWZ	4629	52	93927	1244
TUERK			4645	76
POLEN	1767	12	27319	235
TSCHE	3609	27	64273	495
UNGARN	20264	79	226119	1012
RUMAEN	11809	42	132828	509
RUSSLD	462	3	16973	169
SLOWEN	3232	28	40561	399
KROAT	4874	39	41036	320
USA	508	11	22384	421

6105 20 90

HEMD GEWIRK MANN KUENSTL CHEMFASER

	STUECK		STUECK	
EINF	48614*	621*	406256*	6474*
GEW DT	228		1409	
PV	84	3	9872	274
AUS LG			2312	32
EU	605	15	45894	1244
ITAL	24	2	13498	695
PORTUG	345	7	17890	326
TUERK	16293	267	202380	3166
POLEN	244	8	10936	235
RUMAEN			7793	204
KROAT			3568	116
MAROKK			4152	69
INDIEN	23750	254	28662	316
BANGLA	108	1	51054	258
CHINA			9244	102
SKOREA			10210	198
HONGK	3824	53	13349	199
AUSF	1604*	70*	69857*	1669*
GEW DT	4		197	
EU	975	40	48881	984
FRANKR	96	5	9100	132
OESTER	512	20	19743	417
BELGI	34	2	8387	150
SCHWZ	42	1	8758	282

6105 90 10

HEMD GEWIRKE MANN WOLLE/F TIERHAAR

	STUECK		STUECK	
EINF	13867*	714*	99223*	4422*
GEW DT	52		384	
PV			164	5
EU	13834	712	89547	4027
ITAL	13491	684	74361	3627
PORTUG			10048	234
TSCHE			3572	168
SLOWEN			3598	127
AUSF	2589*	234*	12801*	1140*
GEW DT	5		24	
EU	328	28	3370	303
RUSSLD	431	50	1588	175
USA	280	18	1486	127

6105 90 90

HEMD GEWIRKE MANN AND SPINNSTOFF

	STUECK		STUECK	
EINF	3842*	110*	95354*	2371*
GEW DT	11		299	
EU	193	8	6347	291
ITAL	171	7	3185	201
SCHWZ			840	79
TUERK	15	1	24155	348
CHINA	3634	101	57784	1512
AUSF	557*	32*	22211*	1311*
GEW DT			40	
EU	379	23	12869	827
NIEDL	16	2	1911	127
OESTER	291	19	4770	253

6106 10 00

BLUSE USW GEWIRKE FRAU BAUMWOLLE

	STUECK		STUECK	
EINF	1061687*	11586*	20978192*	190129*
GEW DT	3232		51702	
PV	16732	341	327891	6265
AUS LG	70258	792	1493412	11603
EU	310078	4262	3912436	52513
FRANKR	5983	237	81541	2029
NIEDL	2664	45	244298	6765
ITAL	7386	265	162497	4189
G BRIT	23283	720	126785	3237
DAENM	80699	590	445768	3847
GRIECH	128586	1716	2269350	25357
PORTUG	28513	386	321487	4650
SPAN			3549	68
SCHWED			3699	101
OESTER	32984	303	249150	2166
TUERK	278139	3156	4971376	48631
LITAU			11268	170
POLEN	15871	199	647157	3130
TSCHE	3937	61	160186	2724
SLOWAK	2228	22	78719	749
UNGARN	4499	57	85879	916
RUMAEN	2081	14	180700	2174
BULGAR	300	4	59924	1640
RUSSLD			3899	76
SLOWEN			19342	317
KROAT			13028	202
MAZED	200	1	24055	251
TUNES	2480	48	21030	546
AEGYPT	104	3	36703	239
MAURIT	24022	236	363748	3052
SIMBAB			11513	110
USA	48	1	6336	164
DOM RP			36561	372
PERU			43133	936
BRASIL	221	2	54398	400
SYRIEN	8385	59	161335	639
A EMIR	31380	347	509125	5029
PAKIST	1700	9	265219	1465
INDIEN	71948	790	3833261	19619
BANGLA	25784	121	862208	4194
MALDIV			210924	949
SRILAN			34835	418
NEPAL	644	13	7800	135
THAIL	7764	175	272888	4009
VIETN	5015	9	236758	1179
KAMBOD			175766	927
INDONE	144416	708	1012575	7000
MALAYS	18999	109	606144	3409
SINGAP	2171	40	29017	473
PHILIP	2568	35	66320	344
CHINA	24527	185	374089	3630
SKOREA	32869	456	277905	3129
TAIWAN	117	1	75718	909
HONGK	33234	368	969531	10178
MACAU	3290	61	201814	2509
AUSF	229446*	4077*	2696289*	44372*
GEW DT	704		6549	
PV			7579	98
EU	190995	3315	2234381	35119
FRANKR	21855	534	397452	6259
NIEDL	29165	603	435295	7262
ITAL	12804	292	118960	2527
G BRIT	4103	99	195909	2551
IRLAND	481	20	4731	193
DAENM	885	28	32672	505
GRIECH	969	25	14867	291
PORTUG	16	1	23222	329
SPAN	10145	118	119519	1477
SCHWED	505	15	13196	356
OESTER	101694	1413	722661	10392
BELGI	6310	125	135908	2564
NORWEG	505	15	7793	205
SCHWZ	10699	204	193289	3716
TUERK	7237	71	12755	225
POLEN	4660	48	37689	609
TSCHE	2479	38	25183	447
UNGARN	701	13	13557	239
RUMAEN	198	4	25611	161
RUSSLD	964	53	11393	337
SLOWEN	3691	66	27570	466
KROAT	59	1	9493	158
USA	1743	108	7556	338
JAPAN	513	11	4708	203
TAIWAN	129	3	4571	216
HONGK	743	29	10952	448

6106 20 00

BLUSE USW GEWIRKE FRAU CHEMIEFASER

	STUECK		STUECK	
EINF	1632857*	19635*	20010131*	240797*
GEW DT	4385		50557	
PV	192777	2789	1853932	30385
AUS LG	98155	1028	976052	10376
EU	433660	6372	5097961	74704
FRANKR	14147	265	180408	2833
NIEDL	79092	1192	479612	6066
ITAL	29392	631	419546	9222
G BRIT	37297	467	491316	5036
DAENM	74312	837	209847	2678
GRIECH	139836	2066	2359055	32220
PORTUG	12359	213	260125	4222
SPAN	256	7	36555	526
FINNL	125	5	70271	2846
OESTER	1519	34	20780	471
BELGI	45105	630	570204	7770
TUERK	353747	4279	4493625	51684
LETTLD	2374	63	46210	1209
LITAU	8524	142	227527	3067
POLEN	85623	916	1534339	15128
TSCHE	31297	394	365035	4942
SLOWAK	7912	123	59016	776
UNGARN	4392	108	137908	2643
RUMAEN	26343	415	419898	7246
BULGAR	16768	280	195907	3127
ALBAN	989	4	49296	677
UKRAIN	40349	413	172720	2431
W RUSS	2413	49	32991	582
RUSSLD	7596	87	46761	518
SLOWEN	2307	59	32380	562
KROAT	4365	78	32214	721
B HERZ	37	1	35215	496
BR JUG	220	5	21441	161
MAZED	22427	318	157305	2397
MAROKK	42070	447	456222	4680
TUNES	68177	769	454157	5981
AEGYPT			6530	66
MAURIT	2597	28	48789	596
KANADA	156	9	17088	608
KATAR			9288	51
A EMIR	5949	41	136835	1103
PAKIST	4800	13	46573	161
INDIEN	56412	353	933737	5849
BANGLA	44243	401	267868	1952
SRILAN	44256	402	269520	3005
MYAN	320	2	26762	184
THAIL	1850	31	200637	699
LAOS			13940	182
VIETN	7700	45	159035	1140
KAMBOD	67317	299	95483	507
INDONE	8340	62	209120	1889
MALAYS	46442	300	699354	4320
SINGAP			12241	156
PHILIP	502	5	70855	494
CHINA	40973	492	345421	4974
SKOREA	54984	623	384971	3738
TAIWAN	16051	193	336714	3735
HONGK	48153	731	1479260	19474
MACAU	8056	126	138990	1858
AUSF	259239*	5720*	2351994*	64236*
GEW DT	702		5845	
PV	5740	204	22227	489
EU	163797	4377	1647054	44606
FRANKR	10402	379	194954	5242
NIEDL	48147	1373	415930	11828
ITAL	6634	227	39258	1433
G BRIT	5772	215	94172	3070
IRLAND	1260	45	12943	540
DAENM	1064	38	21561	706
GRIECH	2068	88	17595	670
PORTUG	524	31	10718	404
SPAN	1571	41	51633	1233
SCHWED	1117	39	22730	836
FINNL	1310	35	9434	307
OESTER	70517	1432	608284	13100
BELGI	12776	407	132127	4757
LUXEMB	615	27	15715	480
NORWEG	457	13	17915	580
SCHWZ	22257	725	271677	7884
TUERK	1126	19	16898	224
LITAU	7667	150	22870	536
POLEN	24383	317	119176	2613
TSCHE	18025	236	69523	1074
RUMAEN			5241	133
RUSSLD	3523	118	29080	1058
SLOWEN	1335	37	8878	283
USA	1604	209	12041	679
KANADA	249	9	10869	382
CHILE			3096	101
JAPAN	966	42	6965	550
TAIWAN	314	9	5273	243
HONGK	1874	189	11443	663

6106 90 10

BLUSE USW GEWIRKE FRAU WOLLE/TIERH

	STUECK		STUECK	
EINF	9631*	439*	91504*	4067*
GEW DT	30		339	
PV	1999	100	10837	502
AUS LG			1049	243
EU	3820	210	37992	1935
ITAL	3550	182	31913	1732
GRIECH			4802	98
TUERK	2911	79	8625	250
POLEN	1556	63	23014	837
TSCHE			2927	118
UNGARN			1604	141
CHINA			1249	252
AUSF	6788*	769*	24612*	2681*
GEW DT	25		68	
EU	3120	260	15446	1374
FRANKR	268	26	1555	164
NIEDL	1277	96	6484	463
G BRIT	452	52	1232	156
OESTER	530	33	2980	195
BELGI	161	14	1209	161
SCHWZ	1912	58	3040	182
USA	1153	368	2051	528

6106 90 30

BLUSE/HEMDBLUSE GEWIRKE FRAU SEIDE

	STUECK		STUECK	
EINF	4003*	131*	249109*	5094*

Wichtigste Ursprungs- und Bestimmungs-Laender	OKTOBER 1999 dt - 100kg	OKTOBER 1999 1000 DM	JAN./OKT. 1999 dt - 100kg	JAN./OKT. 1999 1000 DM
GEW DT	10		564	
PV			2414	62
AUS LG	430	13	3137	105
EU	263	8	13653	533
ITAL	29	2	1931	215
DAENM	234	6	7597	214
CHINA	3679	120	222889	4327
AUSF	1713*	143*	26427*	1649*
GEW DT	2		56	
EU	344	32	15870	927
ITAL	34	11	1601	103
OESTER	221	15	6270	343
SCHWZ	239	19	6307	373
JAPAN	852	61	988	75
6106 90 50				
BLUSE/HEMDBLUSE GEWIRK FRAU FLACHS				
	STUECK		STUECK	
EINF	193*	5*	19990*	670*
GEW DT			66	
PV			948	42
EU	133	4	5872	263
ITAL			4636	212
TUERK			6947	175
AUSF	322*	12*	8460*	315*
GEW DT	1		21	
EU	260	9	3784	235
6106 90 90				
BLUSE USW GEWIRK FRAU AND SPSTOFF				
	STUECK		STUECK	
EINF	*	*	292*	10*
GEW DT			1	
EU			90	7
AUSF	*	*	*	*
6107 11 00				
SLIP UNTERHOSE GEWIRK MANN BAUMWOL				
	100 ST		100 ST	
EINF	127656*	34724*	1306647*	309188*
GEW DT	12784		106663	
PV	1322	401	21498	4900
AUS LG	6751	1301	91978	14166
EU	16113	6891	155214	68883
FRANKR	175	121	2727	2015
NIEDL	328	66	9620	2631
ITAL	1938	1045	19758	10751
G BRIT	114	59	1421	707
IRLAND	62	125	3539	2970
DAENM	279	117	1589	604
GRIECH	10888	3917	88456	33838
PORTUG	2016	1185	23922	13034
SCHWED	31	46	295	418
OESTER	278	207	2350	1697
BELGI			1411	149
SCHWZ	1061	318	12173	4534
TUERK	16643	3381	153544	29117
ESTLD	278	102	4181	1020
LETTLD	40	18	463	199
LITAU	885	244	11725	2012
POLEN	1447	587	15120	4724
TSCHE	2064	988	22542	11383
UNGARN	2623	971	26125	8778
RUMAEN	2484	798	31011	8635
BULGAR	567	198	948	307
RUSSLD	77	27	3657	907
SLOWEN	79	47	410	169
KROAT	1841	704	19830	6917
B HERZ	261	131	3919	1595
MAZED	942	288	7820	2009
MAROKK			2400	2714
TUNES	1229	301	10392	2556
AEGYPT	1427	385	13175	5143
USA	32	30	270	203
LIBAN	116	43	1010	228
SYRIEN	5908	1802	30113	7104
ISRAEL	1534	1336	13544	10110
PAKIST	767	269	6386	1610
INDIEN	15894	2970	185736	22880
THAIL	231	171	8423	1988
INDONE	472	93	27511	5492
PHILIP			480	53
CHINA	49130	10865	484190	79422
HONGK	2483	555	48513	17408
MACAU	818	111	3849	515
AUSF	17801*	7291*	185389*	70709*
GEW DT	1615		16106	
PV	894	123	14485	2552
EU	8861	4873	92048	46069
FRANKR	697	381	14061	5078
NIEDL	1698	1073	14477	10759
ITAL	500	373	4532	2558
G BRIT	368	158	6704	3120
IRLAND	76	55	1389	888
DAENM	390	181	1976	926
GRIECH	29	20	1174	531
PORTUG	795	209	15989	3607
SPAN	132	82	2912	1031
SCHWED	697	265	2303	851
OESTER	2573	1231	16474	8763
BELGI	771	683	8672	6569
LUXEMB	104	141	1242	1238
NORWEG	146	73	653	182
SCHWZ	1398	557	15499	6312
TUERK			488	77
POLEN	250	118	2535	852
TSCHE	1047	590	11412	5566
UNGARN	2070	410	22256	4361
RUMAEN	729	92	8366	1317
RUSSLD	354	86	3646	776
SLOWEN	210	92	1265	526
KROAT	1726	231	11780	1682
B HERZ			1079	172
BR JUG			147	52
TUNES	720	63	10250	1669
JAPAN	7	1	163	135
HONGK	55	12	1323	301
6107 12 00				
SLIP UNTERHOSE GEWIRK MANN CHEMFAS				
	STUECK		STUECK	
EINF	1008512*	4336*	3674433*	17096*
GEW DT	1092		3870	
PV	23519	95	134528	685
AUS LG	32994	100	113376	413
EU	172089	967	630471	4401
NIEDL	3345	76	13085	97
ITAL	115517	490	318832	1809
DAENM			5712	64
PORTUG	22586	192	194456	1348
SCHWED	573	14	14426	291
OESTER	3998	84	18723	397
TUERK	112182	471	440307	1490
SLOWAK	19738	184	31000	214
UNGARN	63568	196	269845	1116
RUMAEN	22308	106	52202	204
RUSSLD	11945	62	35729	126
SLOWEN	3158	10	91302	538
KROAT	52992	218	262734	1109
B HERZ	22544	66	84604	183
MAZED	138491	466	282955	1011
ISRAEL	72546	612	286997	2431
PAKIST	700	1	43102	126
SRILAN			20064	86
CHINA	240833	777	970165	3169
AUSF	144253*	908*	1016439*	5074*
GEW DT	111		865	
PV	26996	54	61977	154
EU	45305	642	249479	2925
NIEDL	16059	225	54837	733
ITAL	3198	43	15169	192
G BRIT	422	2	13892	229
OESTER	10945	174	33405	419
BELGI	9438	121	104193	1024
SCHWZ	13633	48	141009	566
UNGARN	28900	63	138985	312
KROAT	15310	32	136712	271
B HERZ	2818	5	94163	203
6107 19 00				
SLIP USW GEWIRKE MANN AND SPSTOFF				
	STUECK		STUECK	
EINF	5488*	47*	67427*	975*
GEW DT	8		107	
AUS LG			303	7
EU	669	24	3473	159
G BRIT			1337	85
SCHWZ	4701	22	20282	300
SLOWEN			22712	336
AUSF	9609*	287*	54869*	1134*
GEW DT	17		85	
EU	5002	160	18852	433
UNGARN	1568	10	19165	112
JAPAN	2071	94	11698	446
6107 21 00				
NACHTHEMD USW GEWIRK MANN BAUMWOLL				
	STUECK		STUECK	
EINF	1505542*	18817*	12438373*	139458*
GEW DT	6658		50513	
PV	2868	68	120828	2126
AUS LG	59834	713	468636	3714
EU	287025	4996	2361094	31538
FRANKR	5083	110	45893	940
NIEDL	11614	81	45582	406
ITAL	594	54	21196	786
G BRIT	554	28	35177	410
DAENM		1	26370	674
GRIECH	109883	1911	388628	8221
PORTUG	155309	2758	1209355	16845
BELGI	3950	52	587265	3234
SCHWZ	13011	424	240943	7478
TUERK	360661	4521	2743861	33044
LITAU			38873	408
POLEN	988	9	81804	847
TSCHE	21474	377	217860	4077
SLOWAK	10501	166	88765	1352
UNGARN	24067	694	189754	5076
RUMAEN	2200	68	59681	1095
UKRAIN			5283	127
SLOWEN	76	4	2595	57
KROAT	38490	525	157705	2480
AEGYPT			196324	1730
SYRIEN	21170	125	65160	317
ISRAEL	5632	246	25200	477
PAKIST	183787	961	1128811	6002
INDIEN	89970	885	628693	5014
BANGLA	25077	168	177027	1166
THAIL	6144	98	79972	1206
VIETN	22042	90	211814	280
INDONE	39603	465	363068	3672
CHINA	342399	3501	3176542	29133
HONGK	26	1	36136	424
MACAU	24139	395	102839	1718
AUSF	152892*	4631*	1807197*	34569*
GEW DT	697		7489	
PV			35342	764
EU	116056	3886	1362517	25968
FRANKR	9174	368	100204	2192
NIEDL	13523	352	177068	3595
ITAL	13544	648	69653	2311
G BRIT			21368	312
DAENM	2235	86	11165	404
GRIECH	7912	125	21401	449
PORTUG	19799	475	161354	2408
SPAN	696	50	22980	341
SCHWED	5713	271	13611	507
FINNL	1763	59	5729	189
OESTER	15978	406	504219	6946
BELGI	16286	578	222294	5106
LUXEMB	9316	466	30363	1179
SCHWZ	12174	279	101786	1889
POLEN	4063	99	24417	517
TSCHE	1528	28	67288	1330
SLOWAK	7655	124	90973	1703
UNGARN	305	6	34197	671
RUMAEN	1350	29	30878	681
W RUSS	164	3	13400	288
SLOWEN	2139	58	12600	288
KROAT	5604	77	54703	888
6107 22 00				
NACHTHEMD USW GEWIRK MANN CHEMFAS				
	STUECK		STUECK	
EINF	41709*	559*	180029*	1980*
GEW DT	242		712	
PV			448	9
EU	783	24	9082	293
G BRIT	119	11	738	93
TSCHE	27027	417	40078	514
CHINA	8146	54	75927	655
HONGK			14686	236
AUSF	858*	22*	7863*	157*
GEW DT	1		19	
EU	679	19	6610	134
6107 29 00				
NACHTHEMD USW GEWIRK MANN AND SPST				
	STUECK		STUECK	
EINF	1849*	14*	3556*	68*
GEW DT	13		21	
EU			237	25
AUSF	539*	34*	1711*	60*
GEW DT	1		4	
EU	382	27	1348	44
6107 91 10				
BADEMANTEL USW SCHLINGEGEW MANN BW				
	STUECK		STUECK	
EINF	98155*	1708*	198611*	4109*
GEW DT	881		1840	
PV			430	27
AUS LG	56868	906	88200	1406
EU	199	21	18154	686
ITAL	157	17	3097	227
PORTUG			7196	167
TUERK	78684	1634	147636	3108
PAKIST			4425	58
AUSF	2710*	82*	25667*	700*
GEW DT	19		158	
EU	698	31	10573	362
OESTER	487	16	5298	185

Wichtigste Ursprungs- und Bestimmungs-Laender	OKTOBER 1999		JAN./OKT. 1999	
	dt = 100kg	1000 DM	dt = 100kg	1000 DM
6107 91 90				
BADE/HAUSMANTEL GEWIRK USW MANN BW				
	STUECK		STUECK	
EINF	38336*	955*	378475*	5647*
GEW DT	374		1635	
PV			4798	235
AUS LG	1420	25	2992	54
EU	959	35	54377	911
FRANKR	333	13	5587	388
PORTUG	570	16	42168	465
SCHWZ	84	5	157627	1509
TUERK	30087	783	100081	2052
POLEN			7600	118
UNGARN	2649	27	7921	278
SLOWEN	686	39	19691	420
HONGK	251	6	833	58
AUSF	2085*	64*	261335*	1876*
GEW DT	8		536	
EU	1412	36	240332	1327
NIEDL	547	11	5685	115
PORTUG	38	1	226785	1003
RUSSLD			6533	154
6107 92 00				
BADEMANTEL USW GEWIRK MANN CHEMFAS				
	STUECK		STUECK	
EINF	7122*	293*	23322*	718*
GEW DT	47		84	
PV			392	8
EU	3740	188	11643	467
G BRIT	1553	73	3968	258
OESTER	772	76	1421	118
TUERK	3123	86	9064	160
AUSF	589*	36*	4131*	164*
GEW DT	2		6	
EU	415	24	3172	119
6107 99 00				
BADMANTEL USW GEWIRK MANN AND SPST				
	STUECK		STUECK	
EINF	126*	13*	350*	36*
GEW DT			1	
EU	2	1	62	4
AUSF	*	*	701*	13*
GEW DT			4	
EU			627	6
6108 11 00				
UNTERKLEID GEWIRKE FRAU CHEMIEFASER				
	STUECK		STUECK	
EINF	60307*	555*	735825*	8141*
GEW DT	63		809	
PV	35086	169	276896	1290
AUS LG			9478	55
EU	2981	71	126041	4208
FRANKR	334	11	75186	3245
NIEDL	126	6	5749	126
ITAL	1085	20	29065	476
OESTER	704	18	5398	188
SCHWZ	375	48	3569	181
LITAU			46033	229
POLEN	6066	32	154879	743
SLOWAK			16033	59
UNGARN	8490	72	67941	454
RUMAEN			28580	121
B HERZ	14780	59	51000	201
MAZED			9484	59
TUNES	9280	41	82642	342
ISRAEL	6897	136	18849	349
CHINA	157	2	9958	144
TAIWAN			20592	134
HONGK			21273	240
AUSF	35839*	264*	461931*	3467*
GEW DT	33		450	
PV	8848	42	86608	407
EU	9260	146	239546	2247
FRANKR	413	8	98271	695
NIEDL	2278	42	30181	349
G BRIT	256	5	8949	73
DAENM	713	6	20923	192
OESTER	3006	48	77430	870
SCHWZ	4363	24	60354	449
UNGARN	9161	44	117204	540

Wichtigste Ursprungs- und Bestimmungs-Laender	OKTOBER 1999		JAN./OKT. 1999	
	dt = 100kg	1000 DM	dt = 100kg	1000 DM
6108 19 00				
UNTERKLEID GEWIRK FRAU AND SPSTOFF				
	STUECK		STUECK	
EINF	4813*	60*	54502*	604*
GEW DT	8		95	
EU	1295	21	13010	262
CHINA			26903	222
AUSF	1207*	9*	34336*	246*
GEW DT			37	
PV			2474	25
EU	305	5	21744	162
6108 21 00				
SLIP UNTERHOSE GEWIRK FRAU BAUMWOL				
	STUECK		STUECK	
EINF	13218606*	25255*	1664403384*	272557*
GEW DT	7180		80400	
PV	1132217	1574	14507149	22396
AUS LG	1155462	2030	15806795	20437
EU	1963679	6820	17764530	61731
FRANKR	96629	439	348218	2704
NIEDL	170229	347	2753448	8312
ITAL	531928	2390	3956162	16799
G BRIT	6764	46	82943	515
IRLAND	9772	138	141116	1581
DAENM	15124	71	176901	628
GRIECH	680787	1668	5378840	13576
PORTUG	407705	1399	4090623	13159
SPAN	9716	26	326112	1071
SCHWED	1625	27	33322	400
OESTER	33000	267	395041	2924
SCHWZ	79502	710	951365	8087
TUERK	2471228	2914	28940008	32641
LETTLD	11392	63	20722	99
POLEN	177925	385	1182494	2741
TSCHE	320921	744	3087529	5316
SLOWAK	196464	239	2467812	3345
UNGARN	1037461	1967	13793621	26263
RUMAEN	327940	440	3521676	4545
RUSSLD	33731	54	840048	1588
SLOWEN	17792	148	159894	1389
KROAT	462616	863	6289350	11052
B HERZ	159540	319	1782643	2910
MAZED	11340	36	152292	392
TUNES	286400	748	2904323	6427
AEGYPT	250	1	703951	943
MADAG	8176	13	516857	873
MAURIT			77483	83
USA	2361	12	29627	299
LIBAN			221059	717
SYRIEN	324448	512	2855348	3335
ISRAEL	30326	126	1441386	4557
PAKIST	12000	12	521040	424
INDIEN	429033	418	8124020	5945
BANGLA			284754	356
VIETN	15675	38	194364	373
INDONE	315408	582	2976606	5162
CHINA	4038978	6088	57463712	68623
HONGK	455154	940	6506683	11202
MACAU	7934	8	401771	397
AUSF	3511384*	8347*	38519308*	82568*
GEW DT	2013		19655	
PV	1288806	1247	13528152	16969
EU	1164254	5086	10720015	41692
FRANKR	152692	672	1602860	6013
NIEDL	158908	890	1885524	7946
ITAL	75891	446	500551	2574
G BRIT	113406	515	915949	3716
DAENM	18371	111	193371	818
GRIECH	18454	63	111154	390
PORTUG	172254	204	1397746	1717
SPAN	32805	137	291130	849
SCHWED	30577	246	213193	1099
FINNL	8260	41	87242	508
OESTER	248203	998	2191424	9222
BELGI	121194	674	1202685	6055
LUXEMB	11857	82	117690	733
SCHWZ	320725	1058	3015946	9019
POLEN	83352	167	971278	1962
TSCHE	95015	172	2097027	2681
SLOWAK	253882	182	2116153	1717
UNGARN	981376	922	10078734	13376
RUMAEN	112400	167	2662436	4043
UKRAIN	2846	4	73410	245
RUSSLD	85873	77	815747	842
SLOWEN	22904	70	170479	450
KROAT	253251	262	3419815	3676
B HERZ	38750	21	882581	626
TUNES	69699	117	1031428	1260
6108 22 00				
SLIP UNTERHOSE GEWIRK FRAU CHEMFAS				
	STUECK		STUECK	
EINF	6742099*	21292*	53939291*	177305*
GEW DT	2669		19522	
PV	323495	914	2121119	8115
AUS LG	340252	1388	2873796	11690
EU	3196363	8367	28426411	86040
FRANKR	18468	303	1887935	23993
NIEDL	135151	771	893286	4564

Wichtigste Ursprungs- und Bestimmungs-Laender	OKTOBER 1999		JAN./OKT. 1999	
	dt = 100kg	1000 DM	dt = 100kg	1000 DM
ITAL	628938	3082	4467629	22481
G BRIT	12203	100	158784	1097
IRLAND	1681514	641	14695312	6166
DAENM	392808	136	3143691	1232
GRIECH	124287	545	938697	4575
PORTUG	42105	195	445936	2108
SPAN	30751	102	760222	3304
SCHWED	5046	47	61831	278
OESTER	88549	1258	573950	7276
BELGI	36543	1187	312138	6955
SCHWZ	18204	228	192445	3224
MALTA			18607	197
TUERK	637268	1881	4110873	12203
LETTLD	16444	77	76617	385
POLEN	158178	627	1317773	4499
TSCHE	68058	545	370024	2167
SLOWAK	2271	27	112177	756
UNGARN	199935	408	941851	3972
RUMAEN	126829	320	1011890	2227
UKRAIN	45168	153	279936	1041
SLOWEN	39700	307	232384	1801
KROAT	67290	184	463054	1485
B HERZ	16040	67	202133	531
BR JUG			100010	595
MAZED	75604	452	208933	1126
TUNES	129017	650	1399517	5290
USA	1495	22	66778	630
KANADA	4641	36	53263	378
ISRAEL	64575	437	256661	1751
INDIEN	18482	68	36644	144
BANGLA	63118	131	193800	451
SRILAN	10740	52	29361	137
THAIL	180258	693	1102622	4213
VIETN	12340	10	92074	300
INDONE	221346	744	1785620	4859
CHINA	1237143	4303	9920878	33046
JAPAN			149725	416
TAIWAN			68770	240
HONGK	115432	420	652736	1923
NEU OZ	2895	45	15836	253
AUSF	978029*	3483*	14066158*	41682*
GEW DT	368		4760	
PV	197018	540	2499432	6955
EU	505923	2029	8626376	23752
FRANKR	53132	313	1375309	4835
NIEDL	89042	432	1278573	4278
ITAL	14163	120	391637	1059
G BRIT	178841	236	2205499	3771
DAENM	11020	93	133409	882
PORTUG	17182	50	105586	487
SPAN	10558	33	314602	810
FINNL	5334	29	95599	315
OESTER	89075	439	1365591	4180
BELGI	80639	176	833279	2370
SCHWZ	58655	451	510591	3776
POLEN	99853	300	1219418	4047
TSCHE	12199	53	212955	907
UNGARN	62642	204	1167021	3113
RUMAEN	62380	155	892701	2021
UKRAIN	13619	61	262634	1048
RUSSLD	8402	79	169991	823
KROAT	27757	33	280440	437
B HERZ			252426	299
BR JUG			33226	91
TUNES	2216	9	89276	296
6108 29 00				
SLIP USW GEWIRKE FRAU AND SPSTOFF				
	STUECK		STUECK	
EINF	13972*	294*	395536*	2691*
GEW DT	11		253	
AUS LG			3791	19
EU	4459	91	222748	1173
ITAL			196516	866
G BRIT	338	3	1648	69
PORTUG	3101	67	5900	129
SCHWZ	6656	167	29275	598
TUERK			21566	146
SLOWEN	85	2	56619	475
CHINA	2573	29	55447	218
HONGK			3606	54
AUSF	38689*	729*	413321*	4401*
GEW DT	41		308	
PV	1470	7	43774	184
EU	19208	410	238184	2249
FRANKR	1012	26	31111	259
NIEDL	2578	40	43432	335
G BRIT	211	6	17532	237
DAENM	2287	42	18062	173
PORTUG			43317	63
SPAN			12120	97
SCHWED	2834	91	6162	193
FINNL	1839	51	7705	158
OESTER	5208	81	39760	418
SCHWZ	10869	114	75113	543
RUMAEN	1470	7	44766	195
JAPAN	3416	126	38423	1063
6108 31 10				
NACHTHEMD GEWIRKE FRAU BAUMWOLLE				
	STUECK		STUECK	
EINF	1034237*	10751*	12477671*	124668*
GEW DT	3283		37747	
PV	25731	415	642569	10365
AUS LG	8285	103	506458	3568

Wichtigste Ursprungs- und Bestimmungs-Laender	OKTOBER 1999		JAN./OKT. 1999	
	dt = 100kg	1000 DM	dt = 100kg	1000 DM
EU	75033	1807	870708	15760
FRANKR	106	4	22357	308
NIEDL	8562	93	169871	1169
ITAL	1471	55	28649	1168
G BRIT	1487	60	9664	331
DAENM	6908	74	18384	183
GRIECH	15713	204	128190	2059
PORTUG	33817	1082	249258	7877
FINNL	3285	117	12927	428
OESTER	1815	31	10873	240
BELGI	1576	76	218951	1950
SCHWZ	33070	1727	377167	15656
TUERK	355664	2839	4060727	37294
LETTLD	2632	49	142090	2382
POLEN	34307	261	490798	2174
TSCHE	22108	371	240375	3717
SLOWAK	25309	302	420386	3958
UNGARN	29210	1143	347497	10654
RUMAEN	3636	56	11048	165
BULGAR	1426	21	24460	393
UKRAIN	11000	171	71341	936
W RUSS	923	15	11788	172
SLOWEN	242	3	38983	1046
KROAT	8085	113	149556	2675
B HERZ	550	6	27700	261
TUNES	3975	75	23201	275
SYRIEN	15600	69	60358	251
ISRAEL			15355	179
PAKIST	14392	77	373082	1218
INDIEN	63791	407	1617405	8003
BANGLA	5520	33	30410	147
THAIL	10011	108	82033	725
VIETN	180900	166	742771	864
KAMBOD	15065	110	97030	336
INDONE			545445	3826
MALAYS	21682	186	315496	1752
CHINA	94355	527	1130972	7856
SKOREA	198	5	3962	117
TAIWAN	7486	103	30644	395
HONGK			32424	372
MACAU			60705	912
AUSF	300178*	6307*	3056354*	51736*
GEW DT	975		8751	
PV	10445	111	229262	2857
EU	247536	5449	2298299	40846
FRANKR	48184	994	366749	6527
NIEDL	32969	559	332315	7039
ITAL	19333	799	84072	2848
G BRIT	783	50	142849	2424
DAENM	5382	175	59266	1121
PORTUG	71261	905	393933	4018
SPAN	1834	27	63232	629
SCHWED	10236	376	24566	820
OESTER	35190	689	595919	9922
BELGI	10461	371	192427	3930
LUXEMB	9126	425	27552	1094
SCHWZ	17813	348	248172	3959
TUERK			12501	138
LETTLD	4100	56	133492	1698
POLEN	1548	19	31534	414
TSCHE	5073	50	70949	1166
SLOWAK	86	1	62605	622
UNGARN	942	14	71687	972
W RUSS	3500	30	22083	276
RUSSLD	1719	36	10663	217
TUNES	5800	51	11781	83
USA	1597	56	5597	142
SAUDIA	3205	76	14614	280
KUWAIT	1252	50	4335	96

6108 31 90

SCHLAFANZUG GEWIRKE FRAU BAUMWOLLE

	STUECK		STUECK	
EINF	2809559*	29110*	19425434*	189317*
GEW DT	12379		73491	
LV			890	24
PV	35609	900	356894	8171
AUS LG	196875	1965	1142438	11833
EU	160551	2527	1209732	18007
FRANKR	7426	186	52311	995
NIEDL	24307	255	120296	1123
ITAL	4700	100	17310	316
DAENM	11872	112	58997	777
GRIECH	74978	1248	534399	8595
PORTUG	29164	317	138793	2238
SPAN	26	1	2236	52
FINNL	1468	65	3771	158
OESTER	2877	32	127822	1617
BELGI	3339	197	149715	1977
SCHWZ	16687	370	109898	2621
TUERK	820517	9583	6087087	62957
LETTLD	2815	74	37851	808
LITAU			8240	84
POLEN	10567	190	129503	1177
TSCHE	33239	563	440574	6975
SLOWAK	41721	592	256527	4151
UNGARN	14708	444	190684	3902
RUMAEN	6390	80	42042	487
BULGAR	936	17	20015	274
UKRAIN			11127	209
W RUSS	10087	223	119866	2575
SLOWEN	210	8	10329	336
KROAT	49076	430	316601	3171
TUNES	1950	20	14514	154
AEGYPT	1381	31	103281	978
SYRIEN	5520	29	68176	238
ISRAEL			6252	116
PAKIST	253253	1330	2343363	11811
INDIEN	189668	1439	1214598	9179
BANGLA	5520	48	184053	956
THAIL	16872	213	109432	1202
KAMBOD	75160	484	155160	950
INDONE	328930	3946	989825	8704

Wichtigste Ursprungs- und Bestimmungs-Laender	OKTOBER 1999		JAN./OKT. 1999	
	dt = 100kg	1000 DM	dt = 100kg	1000 DM
MALAYS	270446	1959	354272	2958
CHINA	438450	4126	4442102	38620
HONGK	96	1	51381	669
MACAU	16265	305	294922	4501
AUSF	366579*	6368*	2987967*	47608*
GEW DT	1265		10233	
LV			890	24
PV	32650	389	314453	4681
EU	288515	5131	2054053	32458
FRANKR	55442	781	235122	3368
NIEDL	33244	714	265157	5477
ITAL	4720	143	53828	1193
G BRIT	3617	46	102746	1523
DAENM	4908	163	47392	798
GRIECH	2258	65	7452	192
PORTUG	36486	789	265147	3583
SPAN	3860	40	53373	601
FINNL	2909	74	5599	148
OESTER	124528	1840	774843	11315
BELGI	14970	370	220203	3652
LUXEMB	1842	71	12459	426
SCHWZ	19473	414	213008	3743
TUERK			13018	159
LETTLD	14980	189	68950	998
POLEN	2654	44	24162	495
TSCHE	2991	48	108721	1812
SLOWAK	1535	29	67018	1137
UNGARN	7341	58	119802	1641
W RUSS	10533	144	160728	2924
SLOWEN	1911	42	17178	330
KROAT	8451	83	63724	603
SAUDIA	4030	118	21318	505
HONGK			5286	90

6108 32 11

NACHTHEMD GEWIRK FRAU SY CHEMFASER

	STUECK		STUECK	
EINF	98752*	638*	1184570*	7263*
GEW DT	176		2596	
PV	1981	35	27051	422
AUS LG	2122	35	57882	591
EU	2924	58	60252	1153
ITAL	185	4	7362	220
G BRIT	1427	18	18546	249
OESTER	651	27	5497	255
SCHWZ	208	16	5814	232
TUERK	13655	211	59023	813
POLEN	33220	80	277265	686
TSCHE			4550	83
UKRAIN			9360	117
KROAT	1070	23	14771	276
USA			6479	189
SYRIEN	4255	20	16115	91
THAIL	700	8	14734	178
VIETN	25728	11	334198	364
INDONE			83471	593
MALAYS	3065	24	65566	433
CHINA	2611	27	172302	1409
HONGK	10020	141	10020	141
AUSF	4970*	122*	154029*	2274*
GEW DT	12		365	
PV			1940	23
EU	3654	101	101202	1463
NIEDL	2038	61	21209	417
SPAN			11822	129
OESTER	761	17	34562	451
SCHWZ	849	13	42334	615
TSCHE			4286	78

6108 32 19

SCHLAFANZUG GEWIRK FRAU SY CHEMFAS

	STUECK		STUECK	
EINF	44052*	630*	389728*	4361*
GEW DT	197		1418	
PV	1599	48	19664	415
AUS LG	34	1	35167	415
EU	711	32	10368	324
G BRIT	216	18	4298	222
SCHWZ	36	6	3302	84
TUERK	1615	38	29721	396
TSCHE	6252	98	8252	129
UKRAIN			6822	126
TUNES	264	11	7040	133
THAIL	10335	130	17720	241
MALAYS	2620	32	80849	695
CHINA	12900	121	158789	1571
TAIWAN	5000	86	5263	90
AUSF	5780*	135*	76383*	1281*
GEW DT	18		233	
PV	460	9	2238	46
EU	5108	117	65087	995
FRANKR	21	1	10107	119
NIEDL	1709	48	15939	310
OESTER	2971	52	21901	325
BELGI	124	5	9846	128
TSCHE			3769	68

Wichtigste Ursprungs- und Bestimmungs-Laender	OKTOBER 1999		JAN./OKT. 1999	
	dt = 100kg	1000 DM	dt = 100kg	1000 DM

6108 32 90

NACHTH USW GEWIRK FRAU KSTL CHEMF

	STUECK		STUECK	
EINF	45635*	1058*	701905*	14209*
GEW DT	180		2420	
PV	28066	523	321038	5305
AUS LG	9126	202	70678	1326
EU	3314	71	26329	1065
ITAL	182	7	10507	611
FINNL			2169	85
OESTER	604	38	4355	222
SCHWZ	1753	189	28588	1935
TUERK	7856	146	138576	2419
LETTLD	3231	63	57978	891
POLEN	4336	82	54213	851
TSCHE	734	33	8377	236
SLOWAK			25468	315
UNGARN	5406	120	50421	1063
RUMAEN	6423	74	80169	1103
W RUSS	6058	139	20152	399
SLOWEN	1003	39	14326	438
KROAT	3793	66	146152	2908
USA			3313	57
INDIEN	480	10	10050	71
BANGLA			9680	80
CHINA	1200	21	16445	277
AUSF	33553*	923*	281827*	7451*
GEW DT	87		774	
PV	8125	112	70827	1186
EU	14487	535	134185	4497
FRANKR	410	29	9315	349
NIEDL	2768	122	21703	842
ITAL	271	22	2154	162
OESTER	8524	243	81951	2315
BELGI	956	49	10706	576
SCHWZ	3818	135	22756	711
LETTLD	7500	107	31869	535
TSCHE	4985	84	15739	287
UNGARN	157	3	33232	546
RUMAEN			6973	93
W RUSS	625	5	17604	308

6108 39 00

NACHTHEMD USW GEWIRK FRAU AND SPST

	STUECK		STUECK	
EINF	1349*	90*	24771*	1254*
GEW DT	6		64	
PV			1575	74
EU	22	1	1078	97
PORTUG			695	64
SCHWZ	223	35	3693	273
CHINA	413	41	12173	697
HONGK			2512	85
AUSF	1157*	80*	6175*	435*
GEW DT	4		13	
EU	1121	75	5136	325

6108 91 10

BADEMANTEL USW SCHLINGEGEW FRAU BW

	STUECK		STUECK	
EINF	81198*	1839*	940679*	17440*
GEW DT	629		6953	
PV	6130	241	28641	1259
AUS LG	328	7	16162	346
EU	1665	79	81384	1558
ITAL			20418	188
GRIECH			17994	90
PORTUG			10004	294
OESTER	187	23	21139	547
BELGI	1318	46	7749	249
TUERK	48787	1200	579349	9609
LETTLD	4057	153	8969	306
POLEN	3669	118	27931	798
TSCHE	2309	80	25715	849
UNGARN	1891	74	61914	1916
BULGAR	1366	19	19302	290
SLOWEN			3373	205
KROAT	132	8	5016	153
ISRAEL	775	19	26414	627
PAKIST	62	1	12369	115
MALAYS			5120	73
CHINA	16440	86	76760	803
AUSF	11154*	472*	201780*	5023*
GEW DT	67		1074	
PV			2866	55
EU	8605	359	172901	3885
FRANKR	903	53	13374	349
NIEDL	2616	104	47221	1145
ITAL	189	13	3755	174
OESTER	3999	117	84665	1586
BELGI	162	20	13911	324
SCHWZ	1107	45	11468	525
POLEN	118	4	2641	86

Wichtigste Ursprungs- und Bestimmungs-Laender	OKTOBER 1999		JAN./OKT. 1999	
	dt = 100kg	1000 DM	dt = 100kg	1000 DM
6108 91 90				
BADEMANTEL USW GEWIRK FRAU BAUMWOL				
	STUECK		STUECK	
EINF	409055*	3462*	4902763*	39934*
GEW DT	1019		11834	
PV	6916	220	48217	1556
AUS LG	2606	30	98927	779
EU	115715	997	867986	6425
NIEDL	1428	15	18973	210
ITAL	37647	200	176031	1791
GRIECH	66264	500	591337	2928
PORTUG	5918	107	40412	463
OESTER	2611	58	12046	249
BELGI	482	86	5981	286
SCHWZ	1402	86	310578	2795
TUERK	197465	1448	1722407	17683
POLEN	12690	86	72413	676
TSCHE	3135	94	50814	1327
SLOWAK	1089	13	11664	135
UNGARN	9275	241	81847	1583
W RUSS			16662	404
SLOWEN			5014	139
KROAT	12339	50	318500	1476
USA	33	1	4244	74
KANADA	398	41	3504	233
ISRAEL	192	3	61624	999
PAKIST			47704	207
INDIEN	1094	9	275147	593
INDONE			78626	360
MALAYS	10647	143	359892	1284
CHINA	33866	140	435648	2008
HONGK	3216	55	47041	717
AUSF	107167*	1281*	1548944*	14581*
GEW DT	191		2946	
PV	14821	130	144271	840
EU	35680	806	746996	9708
FRANKR	5715	138	89789	1018
NIEDL	7637	266	112628	2267
ITAL	1027	42	10371	286
G BRIT	2529	19	51428	648
DAENM	1307	39	4470	134
PORTUG	159	4	233719	1643
SPAN	1005	8	31123	160
OESTER	12739	205	162005	2645
BELGI	3122	64	46864	763
SCHWZ	13021	114	243140	1784
POLEN	18857	119	102694	659
SLOWAK			14445	99
UNGARN	14128	133	158066	1024
KROAT	18692	55	125416	389
TUNES			24698	161
USA	67	3	1742	57
HONGK			10877	52
6108 92 00				
BADEMANTEL USW GEWIRK FRAU CHEMFAS				
	STUECK		STUECK	
EINF	183706*	3543*	1304615*	21391*
GEW DT	799		3425	
PV	6150	174	76200	1464
AUS LG	2711	59	43557	676
EU	42156	1123	341457	8104
FRANKR	361	11	7182	155
ITAL	5814	226	97008	1753
G BRIT	13118	265	80996	1487
DAENM			7949	121
PORTUG	1413	41	22380	499
SPAN	31	1	1757	94
OESTER	16122	503	103797	3566
BELGI	2533	63	13397	309
SCHWZ	4401	204	30427	1278
TUERK	43248	635	189014	2332
POLEN	10650	92	124314	1299
TSCHE	1375	16	19337	147
SLOWAK			21898	686
UNGARN	6983	193	56178	1293
RUMAEN	2166	36	40745	187
SLOWEN	1336	18	17360	350
KROAT	2249	30	90135	698
B HERZ			15506	98
TUNES	2752	51	11456	261
USA	436	7	26488	420
ISRAEL	6179	85	15506	196
THAIL	3287	53	4247	68
MALAYS	20830	329	60977	925
CHINA	29334	578	101194	1953
TAIWAN	103	3	74962	302
AUSF	85760*	1210*	757889*	7529*
GEW DT	158		1166	
PV	1600	14	49433	404
EU	21687	806	146057	3972
FRANKR	3267	148	15635	458
NIEDL	7267	320	36566	1034
G BRIT	280	13	22273	466
OESTER	4269	133	31109	1005
BELGI	2822	60	11680	351
SCHWZ	6297	102	63701	764
POLEN	23117	90	208098	837
UNGARN	1723	16	23626	302
B HERZ	8040	25	59072	199
TUNES	16820	88	182109	707

Wichtigste Ursprungs- und Bestimmungs-Laender	OKTOBER 1999		JAN./OKT. 1999	
	dt = 100kg	1000 DM	dt = 100kg	1000 DM
6108 99 10				
BADEMANTEL USW GEWIRK FRAU WOLL/TH				
	STUECK		STUECK	
EINF	1524*	43*	12142*	444*
GEW DT	1		19	
EU	18	4	8505	364
ITAL	18	4	7650	319
AUSF	43116*	498*	57661*	765*
GEW DT	47		70	
EU	40922	433	47520	565
FRANKR	10017	181	12068	216
OESTER	28552	223	28917	234
6108 99 90				
BADMANTEL USW GEWIRK FRAU AND SPST				
	STUECK		STUECK	
EINF	2829*	106*	30041*	746*
GEW DT	17		97	
PV			213	15
AUS LG	50	3	574	27
EU			6166	240
G BRIT			4129	162
CHINA	417	34	3671	124
AUSF	940*	32*	18619*	295*
GEW DT	1		49	
EU	195	13	952	56
6109 10 00				
T-SHIRT UNTERHEMD GEWIRK BAUMWOLLE				
	100 ST		100 ST	
EINF	223215*	116767*	3470212*	1707198*
GEW DT	41443		638549	
LV			3	3
PV	6483	1760	64082	18867
AUS LG	6740	3553	132716	66027
EU	32028	38606	506872	435141
FRANKR	703	716	17087	17493
NIEDL	5620	14721	50215	47481
ITAL	1517	2228	42617	61497
G BRIT	1427	2238	33685	26263
IRLAND	56	152	692	1556
DAENM	2299	1911	17957	15907
GRIECH	13265	10351	241842	175335
PORTUG	5041	4615	81787	70647
SPAN	27	44	1499	1654
SCHWED	809	352	1638	1095
OESTER	867	926	7449	8489
BELGI	339	340	10306	7631
ISLAND			109	84
SCHWZ	868	858	9397	9722
TUERK	51791	27482	900028	509550
ESTLD	320	94	3709	1644
LETTLD	531	282	8021	3760
LITAU	2558	922	28140	8391
POLEN	1989	779	41757	13147
TSCHE	4207	1999	37905	18899
SLOWAK	2000	1230	16880	10715
UNGARN	6244	2537	90059	32245
RUMAEN	7225	1799	76074	21486
BULGAR	399	329	8641	5248
RUSSLD	186	60	1656	432
SLOWEN	201	170	2705	3274
KROAT	9984	3041	77450	21843
B HERZ	856	351	10402	3239
BR JUG	132	99	379	557
MAZED	1524	392	13795	4032
MAROKK	27078	6351	251108	53088
TUNES	1443	467	12304	5025
AEGYPT	6362	2751	74266	30870
TANSAN	28	13	1424	534
MADAG	69	24	3042	1403
MAURIT	1517	763	42810	21847
SIMBAB			1644	544
USA	559	860	10302	12405
KANADA	10	12	263	446
MEXIKO	11	13	489	639
GUATEM	242	428	533	838
DOM RP			328	283
KOLUMB		2	279	118
ECUAD	584	271	7328	3310
PERU	423	301	8831	5466
BRASIL	109	77	17237	5432
URUGU			61	54
LIBAN	136	32	5335	1907
SYRIEN	8754	2108	90159	23263
IRAN	9	1	707	228
ISRAEL	1088	985	8227	6637
JORDAN	22	37	1463	656
A EMIR	1212	663	30097	10242
PAKIST	1449	402	50519	14006
INDIEN	2497	1485	179349	85578
BANGLA	27483	7939	530633	151131
MALDIV			5090	1638
SRILAN	83	34	3617	2989
NEPAL	12	4	883	317
MYAN			291	214
THAIL	195	161	9821	7821
LAOS	169	123	3494	2645
VIETN	190	22	28318	6379
KAMBOD	1079	397	23530	7256
INDONE	1791	938	36241	21825
MALAYS	967	475	14165	7796

Wichtigste Ursprungs- und Bestimmungs-Laender	OKTOBER 1999		JAN./OKT. 1999	
	dt = 100kg	1000 DM	dt = 100kg	1000 DM
SINGAP	277	202	10101	9919
PHILIP	97	55	4292	2203
CHINA	5509	3086	73505	42783
SKOREA	298	308	6731	4880
JAPAN	1	3	63	181
TAIWAN	208	224	2937	2948
HONGK	7474	3138	71147	36286
MACAU	514	434	9982	7548
AUSTRL	19	35	263	424
AUSF	39999*	22760*	596157*	379634*
GEW DT	5122		83263	
PV	5778	1183	63414	14715
EU	15974	14224	285544	255429
FRANKR	2216	1904	37254	32646
NIEDL	2776	2901	61955	61747
ITAL	673	912	14723	18149
G BRIT	809	687	16422	15561
IRLAND	55	97	702	1258
DAENM	310	291	5059	4661
GRIECH	32	84	2819	2332
PORTUG	2473	897	28898	11293
SPAN	280	256	8184	7719
SCHWED	484	415	3985	3940
FINNL	127	145	1363	1807
OESTER	4481	4429	82970	73652
BELGI	1152	1074	19189	18219
LUXEMB	95	132	2023	2445
CEUTA	1	2	257	143
ISLAND	63	26	529	256
NORWEG	138	223	2153	1258
SCHWZ	3011	1816	48353	30652
MALTA	10	4	346	187
MARINO			1109	247
TUERK	43	50	5949	2310
LETTLD	97	43	984	490
LITAU	33	21	690	357
POLEN	315	218	14049	7629
TSCHE	2584	901	29368	12612
SLOWAK	2531	1181	17711	8339
UNGARN	4983	1084	61573	14661
RUMAEN	2233	489	29794	7158
BULGAR	8	3	1216	294
UKRAIN	42	17	779	396
RUSSLD	421	182	6183	3127
SLOWEN	321	145	6052	2905
KROAT	4648	876	49805	12326
B HERZ	627	131	7002	1342
BR JUG	1	1	563	211
TUNES	723	132	7135	1277
AEGYPT	8	17	239	205
USA	160	212	2419	2492
KANADA	46	27	831	633
COSTA			118	85
CHILE	5	2	194	123
ZYPERN	27	11	395	240
LIBAN	5	2	718	613
IRAK			97	67
ISRAEL	83	33	873	464
SAUDIA	51	28	742	471
A EMIR	20	8	519	324
CHINA	4	1	118	109
SKOREA			244	226
JAPAN	136	107	2990	3921
TAIWAN	16	6	703	746
HONGK	93	203	1437	1985
AUSTRL	90	66	832	507
6109 90 10				
T-SHIRT USW GEWIRKE WOLLE/TIERHAAR				
	STUECK		STUECK	
EINF	136351*	2921*	1110566*	21098*
GEW DT	347		1941	
PV	27425	147	54088	482
AUS LG	77	3	684	24
EU	73065	2056	500465	11001
FRANKR	10643	204	282589	4562
ITAL	46827	1254	98505	3358
IRLAND	6906	251	14588	582
DAENM			15508	125
GRIECH	3204	72	36052	724
PORTUG	3031	88	35554	657
OESTER	2136	156	15964	904
NORWEG	1978	60	3841	105
SCHWZ	7332	199	189460	3684
TUERK	4509	41	45284	433
POLEN	450	6	14574	363
TSCHE	120	2	5292	203
SLOWAK	466	17	5332	326
UNGARN	5436	131	34663	757
RUMAEN	2165	1	37377	94
RUSSLD	26140	134	45481	275
SLOWEN	13856	233	149040	2022
CHINA	454	22	52185	806
HONGK			18515	654
AUSF	118141*	2866*	493868*	12091*
GEW DT	179		767	
PV	860	4	41202	371
EU	74023	1839	234093	6460
FRANKR	21791	531	42769	1066
NIEDL	11008	258	21041	667
ITAL	12097	242	52042	1273
G BRIT	252	16	6881	378
DAENM	1206	47	3710	186
SPAN	527	16	5831	168
FINNL	1364	46	3237	116
OESTER	3655	135	24889	756
BELGI	16980	379	51314	1302
LUXEMB	2499	99	8134	270
NORWEG	2433	62	11781	291
SCHWZ	19751	279	49018	932

Wichtigste Ursprungs- und Bestimmungs-Laender	OKTOBER 1999		JAN./OKT. 1999	
	dt = 100kg	1000 DM	dt = 100kg	1000 DM
TUERK			15173	273
UNGARN	3504	42	49060	565
RUMAEN	860	4	31292	238
USA	3522	164	22491	741
SKOREA	606	28	2259	114
JAPAN	8177	288	46526	1650
TAIWAN	240	24	5877	198

6109 90 30

T-SHIRT UNTERHEMD GEWIRK CHEMIEFAS

	STUECK		STUECK	
EINF	5524921*	58602*	77344020*	800721*
GEW DT	11161		187849	
PV	153384	2075	1925393	28083
AUS LG	146915	1423	2607035	22944
EU	2430830	30217	29740150	361649
FRANKR	549227	5634	4740818	49316
NIEDL	94218	775	1437893	15665
ITAL	290464	4934	3639907	63213
G BRIT	245442	2771	2710730	26086
DAENM	38450	551	951170	11490
GRIECH	897372	10162	12337262	141934
PORTUG	257779	4184	3064822	41453
SPAN	6779	69	262644	2657
SCHWED	2240	31	23236	439
FINNL			20925	589
OESTER	44312	1051	350727	6981
BELGI	3885	28	189820	1894
SCHWZ	1432	81	36216	1072
TUERK	1180857	12769	21908833	222407
ESTLD	1049	16	12194	198
LETTLD	1203	13	15236	239
LITAU	12892	175	197538	2505
POLEN	119621	1352	1165695	14382
TSCHE	81777	626	737005	7698
SLOWAK	18659	121	139706	1164
UNGARN	172344	889	1045880	7912
RUMAEN	133356	907	1204909	10802
BULGAR	23404	325	321805	3957
UKRAIN	15162	164	155134	3150
W RUSS	569	7	46874	619
RUSSLD	9250	42	93151	748
SLOWEN	12701	203	213573	3038
KROAT	100023	983	651136	6449
B HERZ	47133	178	241763	1191
BR JUG	14670	35	37295	328
MAZED	173145	988	446339	3038
MAROKK	24640	175	275950	2883
TUNES	90659	397	945007	5977
AEGYPT	31985	240	95424	621
MADAG	492	2	37037	146
MAURIT			21626	226
USA	3708	84	72603	1198
COSTA			2972	90
JAMAIK			15487	312
CHILE	6800	63	22099	155
SYRIEN	1180	8	161809	467
ISRAEL	67211	811	233519	3228
JORDAN			4828	88
A EMIR	9770	91	941177	3863
PAKIST	3484	11	208886	736
INDIEN	84595	422	1379466	7950
BANGLA	16332	86	524794	1867
SRILAN	33713	212	373200	3171
MYAN			158797	997
THAIL	33531	327	408544	3472
VIETN	4980	4	479132	985
KAMBOD	14546	108	334668	2277
INDONE	26141	213	877775	6876
MALAYS	43623	260	728325	4804
SINGAP	918	22	44267	655
PHILIP	1112	6	306900	1324
CHINA	145303	1331	2265897	21132
SKOREA	78623	815	1264448	9864
JAPAN			13131	130
TAIWAN	60221	683	2193132	19691
HONGK	152283	1767	4038400	38340
MACAU	30925	286	426655	3832
AUSF	822773*	15686*	12463836*	217657*
GEW DT	1634		21479	
PV	44057	353	783440	4186
EU	527788	11310	7911443	157718
FRANKR	54126	911	925745	14593
NIEDL	136307	2968	1930623	41836
ITAL	9110	224	119727	3054
G BRIT	30711	919	732110	15563
IRLAND	4638	184	61737	2233
DAENM	6302	198	125283	2996
GRIECH	15725	351	178223	3545
PORTUG	10963	97	152387	2003
SPAN	7071	131	202713	3769
SCHWED	3351	192	85372	2622
FINNL	4518	122	41326	1028
OESTER	192011	3674	2620275	44961
BELGI	50103	1240	669273	17962
LUXEMB	2852	99	66649	1553
ISLAND	402	6	17955	280
NORWEG	4966	115	97097	2166
SCHWZ	71644	1469	1246709	23373
ANDORR	3048	56	4592	80
TUERK	5145	108	49835	728
POLEN	23377	379	319186	4810
TSCHE	16285	226	248992	3190
SLOWAK	4245	45	90319	629
UNGARN	29894	205	614942	2997
RUMAEN	24941	134	505389	2509
RUSSLD	11797	269	138209	2354
SLOWEN	6710	102	43920	774
KROAT	42334	188	352486	1769
B HERZ	88	1	171239	475
BR JUG	89	1	24965	197
TUNES	645	10	15302	197
USA	4925	158	55211	1477

Wichtigste Ursprungs- und Bestimmungs-Laender	OKTOBER 1999		JAN./OKT. 1999	
	dt = 100kg	1000 DM	dt = 100kg	1000 DM
KANADA	1731	43	66568	1268
JAMAIK	167	2	2211	72
CHILE			9432	149
LIBAN	1709	30	22655	378
ISRAEL	726	11	27738	528
SAUDIA	5715	132	42552	871
KUWAIT	2804	48	15958	282
A EMIR	2156	32	20533	370
JAPAN	4261	81	47689	1764
TAIWAN	1799	38	30223	883
HONGK	3447	153	47294	1433
AUSTRL	976	41	21150	420
N ERM	216	3	16963	294

6109 90 90

T-SHIRT UNTERHEMD GEWIRKE AND SPST

	STUECK		STUECK	
EINF	110797*	2620*	2404967*	36610*
GEW DT	220		5239	
PV	1071	7	16955	281
AUS LG	5768	89	154472	2442
EU	8294	221	151525	4587
FRANKR	2834	48	13669	261
ITAL	284	25	55309	2439
G BRIT	115	2	4354	165
GRIECH	1144	5	46434	816
OESTER	2698	101	20895	788
SCHWZ	21503	535	79224	1573
TUERK	25224	244	867602	7224
LITAU			7868	69
POLEN	1644	17	17314	260
SLOWEN	1585	22	11093	151
MAZED			1936	51
USA	9859	671	21169	841
INDIEN			12461	90
CHINA	36118	841	1137411	20142
HONGK	39	1	22090	903
AUSF	37758*	1126*	517982*	15457*
GEW DT	53		903	
PV			3586	9
EU	20031	644	247554	9112
FRANKR	3876	90	28284	1151
NIEDL	2191	75	25082	1003
ITAL	3252	94	40365	1588
G BRIT	1845	116	13870	755
GRIECH	75	6	3365	161
PORTUG	3689	56	48217	490
SPAN	132	7	6813	362
OESTER	2703	101	52633	2190
BELGI	787	27	17280	866
SCHWZ	8150	210	93329	2750
TSCHE	2176	15	20877	277
UNGARN	24	1	60348	692
RUSSLD	1558	38	10976	224
USA	64	2	6781	370
JAPAN	1367	53	4815	323
TAIWAN	217	7	4580	177

6110 10 10

PULLOVER GEWIRKT>50%WOLLE >600G/ST

	STUECK		STUECK	
EINF	103304*	5218*	610040*	29063*
GEW DT	726		4598	
PV	399	9	13444	632
AUS LG	783	56	5302	147
EU	37549	3003	243735	16552
NIEDL	4396	120	12397	656
ITAL	28349	2486	170930	11826
G BRIT	1254	90	14907	837
IRLAND	780	43	7462	388
PORTUG			4433	229
SPAN	810	77	5190	252
OESTER	1103	136	13772	1670
BELGI	61	10	10245	370
ISLAND			1437	108
NORWEG	3849	259	11591	902
SCHWZ	436	70	1769	318
TUERK	13933	438	38570	1374
LETTLD			3603	117
POLEN	2357	73	39198	1091
TSCHE	1316	102	31404	1623
SLOWAK	884	20	21994	807
UNGARN	570	16	10910	550
RUMAEN	8115	229	72800	1784
SLOWEN			1997	107
MAURIT	1264	50	1278	51
PERU	3829	237	8155	514
INDIEN	2136	67	5610	152
NEPAL	1955	34	12838	205
THAIL	12021	219	12173	232
INDONE			5358	120
CHINA	6190	132	49223	1179
HONGK	5150	186	20411	786
AUSF	11675*	965*	48522*	3945*
GEW DT	82		343	
PV			217	12
EU	5254	465	33762	2582
FRANKR	553	61	17029	793
NIEDL	1332	100	4164	453
G BRIT	241	40	1808	278
SCHWED	46	4	621	61
OESTER	1160	104	4973	536
BELGI	381	41	1915	189
SCHWZ	4086	255	7843	575

Wichtigste Ursprungs- und Bestimmungs-Laender	OKTOBER 1999		JAN./OKT. 1999	
	dt = 100kg	1000 DM	dt = 100kg	1000 DM
USA	180	83	648	172
JAPAN	254	48	461	170

6110 10 31

PULLOVER USW GEWIRK USW MANN WOLLE

	STUECK		STUECK	
EINF	990029*	33925*	5069333*	191065*
GEW DT	4360		22710	
PV	13305	225	89384	2688
AUS LG	16063	368	37093	941
EU	498095	22959	2888917	131894
FRANKR	24837	1978	149397	9558
NIEDL	19152	618	119989	4306
ITAL	414159	18234	2279779	101869
G BRIT	4116	334	41824	3055
IRLAND	507	33	6194	389
DAENM	5404	229	64943	3772
GRIECH			34320	562
PORTUG	5200	182	24119	927
SPAN	1242	35	49918	1228
OESTER	10856	939	60952	5031
BELGI	12275	354	37120	1176
NORWEG	1032	97	3800	449
SCHWZ	8836	293	52144	1848
TUERK	42537	1064	390940	10925
LETTLD			7520	160
POLEN	86276	987	241606	4633
TSCHE	818	19	63728	2292
SLOWAK	4130	112	38571	1298
UNGARN	1332	39	205315	6658
RUMAEN	1076	31	15313	395
BULGAR	778	18	31468	773
UKRAIN	9000	80	9000	80
SLOWEN	6596	292	78043	3513
KROAT			2741	120
TUNES			11869	125
MADAG	1530	23	21533	439
MAURIT	154841	3245	380695	7563
USA	2	1	1860	85
JAMAIK	10472	264	31115	719
PERU	2858	236	3337	275
ZYPERN	5016	109	5323	119
SYRIEN	3077	98	3077	98
IRAN	1511	58	1511	58
ISRAEL			5128	111
A EMIR	2156	89	9562	308
INDIEN	3230	89	12762	375
BANGLA	24420	521	29446	767
THAIL	6552	185	77770	1394
INDONE	17441	304	55599	1031
CHINA	30607	871	111556	3110
SKOREA	258	7	15607	358
TAIWAN	1884	63	10578	330
HONGK	30147	978	132946	5043
MACAU	20613	597	92033	2962
AUSF	132311*	7317*	834360*	37736*
GEW DT	607		3602	
PV	1730	24	6875	229
EU	96126	5178	638236	27158
FRANKR	29718	892	137606	4630
NIEDL	5796	423	70618	3080
ITAL	950	53	40768	931
G BRIT	1856	193	104616	3380
IRLAND	924	53	4281	324
DAENM	357	25	2860	254
GRIECH	1860	122	4307	250
PORTUG	149	9	1695	128
SPAN	1559	74	24322	774
SCHWED	954	63	5348	400
OESTER	43258	2863	170153	10190
BELGI	3653	250	64599	2454
LUXEMB	3765	135	5619	285
NORWEG	216	11	2571	151
SCHWZ	14243	722	69556	3569
TUERK	2367	118	3818	210
POLEN	1713	109	7896	496
TSCHE	1352	59	13770	510
UNGARN	1707	109	9477	489
BULGAR	12	1	8724	156
UKRAIN	1139	113	4994	357
RUSSLD	5170	434	16348	1243
SLOWEN	247	16	10003	367
USA	683	27	6814	410
KANADA	552	47	4781	323
LIBAN	202	10	1497	96
JAPAN	756	90	10631	922
HONGK	269	16	3709	222

6110 10 35

KASCHMIRPULLOVER USW GEWIRK F MANN

	STUECK		STUECK	
EINF	12516*	1291*	204028*	17548*
GEW DT	53		671	
AUS LG	1138	72	12967	841
EU	7391	971	31787	5318
ITAL	6765	863	29028	4712
G BRIT	549	99	2252	509
MADAG			41313	2806
MAURIT	2297	96	9284	588
A EMIR	570	57	4671	320
THAIL	615	46	13593	973
MONGOL			10171	727
CHINA	130	12	19273	1514
HONGK	1147	73	70827	5034
MACAU			1241	90
AUSF	238*	47*	3148*	578*

Wichtigste Ursprungs- und Bestimmungs-Laender	OKTOBER 1999 dt = 100kg	OKTOBER 1999 1000 DM	JAN./OKT. 1999 dt = 100kg	JAN./OKT. 1999 1000 DM
GEW DT			7	
EU	144	23	2255	311
OESTER	132	20	1899	247
SCHWZ	89	23	664	212
6110 10 38				
PULLOVER USW GEWIRK USW MANN TIERH				
	STUECK		STUECK	
EINF	9525*	373*	111475*	4693*
GEW DT	42		615	
PV			2393	66
EU	7562	271	33480	1340
ITAL	7562	271	20770	1081
GRIECH			8566	140
TUERK	13	1	6041	168
POLEN			20943	519
PERU	1349	80	20354	1466
CHINA			11234	214
HONGK			4757	106
MACAU			8333	656
AUSF	5182*	178*	16938*	642*
GEW DT	24		84	
EU	471	35	8516	291
6110 10 91				
PULLOVER USW GEWIRK USW FRAU WOLLE				
	STUECK		STUECK	
EINF	1768759*	51975*	12825693*	429624*
GEW DT	7288		52221	
PV	127957	2991	964458	29512
AUS LG	189192	3351	765916	19519
EU	618458	25854	4804471	208899
FRANKR	7455	449	62776	3093
NIEDL	75442	2180	305651	8828
ITAL	479787	20275	4050790	180408
G BRIT	9428	635	48934	3465
IRLAND			5084	295
DAENM	13406	506	95367	2939
GRIECH	5517	180	75799	1787
PORTUG	10798	385	50812	1604
SCHWED			29327	604
OESTER	12487	673	54370	3882
BELGI	3409	506	13353	1875
ISLAND	643	49	7987	552
NORWEG	3975	443	17046	2145
SCHWZ	19524	902	206548	9238
TUERK	92171	2611	986223	25643
LETTLD	14001	215	54197	944
LITAU	5889	144	56167	1469
POLEN	25870	295	158510	3722
TSCHE	15234	697	231960	9453
SLOWAK	19949	612	225104	7560
UNGARN	7000	240	475403	18334
RUMAEN	40987	632	125895	3046
BULGAR	4383	137	122706	3437
UKRAIN	20694	231	42797	689
SLOWEN	4192	215	159436	6731
KROAT			7187	202
MAZED	2101	66	11926	317
MAROKK	8	1	27633	260
TUNES	137199	2903	599677	13178
AEGYPT	36224	875	36538	880
MADAG	60091	920	197073	3626
MAURIT	47872	945	308936	6578
S AFR	5299	118	5299	118
JAMAIK	15871	368	52821	1213
KOLUMB	1892	84	1892	84
BOLIV	3857	210	13565	871
INDIEN	15527	272	206367	3135
BANGLA	82086	1145	159607	2286
NEPAL	8133	171	15753	300
MYAN			175301	2660
THAIL	33781	538	202657	3671
VIETN	14030	54	52218	170
KAMBOD	10860	222	120605	2481
INDONE	10419	194	67579	985
PHILIP	3575	94	3975	101
CHINA	124112	2726	946505	24764
SKOREA	41625	797	209165	3638
TAIWAN	85319	1841	301038	7198
HONGK	88201	2731	1108312	37485
MACAU	40909	1231	293484	9620
NEUSEE	78	7	1020	80
AUSF	415223*	26880*	2023860*	157282*
GEW DT	1775		8559	
PV	4083	186	56165	1562
EU	310749	17911	1392104	95737
FRANKR	46546	1361	231260	11213
NIEDL	79604	5312	281400	21378
ITAL	3256	287	28764	3330
G BRIT	20866	1506	199128	13284
IRLAND	7003	391	21596	1730
DAENM	7197	341	26438	1651
GRIECH	3472	317	12390	1137
PORTUG	1428	167	14106	1383
SPAN	3710	255	44838	2709
SCHWED	2519	177	19451	1664
FINNL	2695	95	8019	675
OESTER	100361	5516	348103	23050
BELGI	23777	1797	137240	11224
LUXEMB	8315	389	19371	1309
ISLAND	191	17	4270	324
NORWEG	1911	160	18714	1597
SCHWZ	29027	2538	197827	18450
TUERK	3500	225	20317	1032
LITAU	336	43	2687	220
POLEN	3784	314	13586	1085
TSCHE	7636	382	28152	1280
SLOWAK	2448	66	39275	729
UNGARN	1154	92	23083	1275
RUMAEN	17	2	7682	193
UKRAIN	1386	215	3985	508
W RUSS	182	35	914	150
RUSSLD	6606	732	23214	2564
KASACH	1043	83	1760	156
SLOWEN	205	21	7764	303
KROAT	353	23	2141	160
TUNES	10524	125	10756	146
AEGYPT	738	84	2210	241
S AFR	946	140	1730	230
USA	5448	802	75839	10927
KANADA	630	64	18690	1973
CHILE	35	6	1647	70
ZYPERN	381	77	1770	403
LIBAN	677	85	5032	335
SAUDIA	614	80	1160	136
A EMIR	618	74	900	107
CHINA	616	112	1846	262
SKOREA	6978	235	11168	1034
JAPAN	5107	750	45340	8494
TAIWAN	2606	361	12275	1893
HONGK	3112	470	23674	3095
AUSTRL	3449	306	7195	684
N ERM	114	10	2420	173
6110 10 95				
KASCHMIRPULLOVER USW GEWIRK F FRAU				
	STUECK		STUECK	
EINF	68912*	7290*	912012*	78564*
GEW DT	284		2832	
PV			1720	163
AUS LG	8478	611	139658	9540
EU	21944	3409	136538	23941
FRANKR	271	83	1508	448
NIEDL	3681	289	7182	583
ITAL	16554	2731	115394	20478
G BRIT	1343	286	10968	2139
OESTER	71	13	1442	279
TUERK			4786	93
MADAG	19640	1854	347294	25415
MAURIT	2206	161	9688	722
JAMAIK	3979	265	66500	3721
A EMIR			10672	469
THAIL	810	63	11462	709
MONGOL	2419	178	27052	2036
CHINA	3389	392	81442	7143
TAIWAN			1744	85
HONGK	12494	902	181681	12587
MACAU			27731	1319
AUSF	14551*	2580*	77192*	13929*
GEW DT	40		241	
EU	5924	691	38483	5338
FRANKR	233	30	7061	882
NIEDL	350	43	1755	317
ITAL	276	44	3946	890
G BRIT	2393	211	7709	924
SPAN	141	23	850	200
OESTER	2170	288	12828	1607
BELGI	263	35	1935	340
SCHWZ	2479	460	20940	3326
USA	4364	1065	9624	3009
SKOREA	54	13	511	210
JAPAN	766	156	3564	1074
TAIWAN	151	21	900	221
HONGK	21	4	555	194
6110 10 98				
PULLOVER USW GEWIRK USW FRAU TIERH				
	STUECK		STUECK	
EINF	43243*	1659*	334801*	14928*
GEW DT	123		1142	
PV			1172	38
AUS LG	2131	80	58580	1696
EU	7973	585	64326	5500
FRANKR	1157	94	3631	487
NIEDL	275	12	3139	123
ITAL	6169	432	52216	4535
G BRIT	101	31	718	147
PORTUG			3004	94
NORWEG	1086	55	1166	63
TUERK	568	16	15201	416
POLEN	424	10	2714	86
UNGARN			9919	469
MADAG			4401	438
MAURIT			13803	416
PERU	2603	228	18027	1451
BOLIV	2976	230	6276	506
BANGLA			8160	189
THAIL			2142	67
KAMBOD			7900	301
CHINA	9	1	11936	262
SKOREA	21900	315	24739	373
TAIWAN	240	7	4249	85
HONGK	4639	173	116021	3617
MACAU			14367	333
AUSF	18641*	1628*	96521*	9493*
GEW DT	88		409	
EU	6354	531	61030	5269
FRANKR	489	43	4999	446
NIEDL	945	82	8977	874
ITAL	31	4	833	198
G BRIT	1134	115	16610	1544
IRLAND	98	9	830	101
DAENM	132	5	1324	89
SPAN	32	3	6137	256
SCHWED	475	38	1497	140
OESTER	1974	145	10004	946
BELGI	761	64	4437	445
LUXEMB	147	8	1181	88
NORWEG	135	13	1990	185
SCHWZ	2238	124	11919	1709
USA	8385	846	10433	1516
LIBAN			4586	123
6110 20 10				
UNTERZIEHPULLI GEWIRK USW BAUMWOL				
	STUECK		STUECK	
EINF	736403*	5172*	4539121*	36435*
GEW DT	2515		12493	
PV			51277	530
AUS LG	1479	13	60428	295
EU	72246	1428	606426	11228
FRANKR	487	8	21246	206
NIEDL	24597	198	43633	480
ITAL	528	11	37875	1276
G BRIT	20835	874	136525	4972
DAENM	2047	24	66809	981
GRIECH	15799	151	168654	1485
PORTUG	5897	149	108140	1499
OESTER	125	3	11865	196
SCHWZ	11060	136	98555	1718
TUERK	63956	393	723431	5868
POLEN	15664	118	167582	1386
TSCHE	1357	10	12461	211
SLOWAK			12831	138
UNGARN	13666	209	73899	1134
RUMAEN			44654	291
BULGAR			16732	91
SLOWEN	175	5	5922	146
B HERZ			9270	87
MAROKK	2181	45	46578	426
AEGYPT	64	1	76999	390
MAURIT			24852	169
PERU	11432	155	26703	299
SYRIEN			24100	113
JORDAN	62400	414	72535	459
PAKIST	115793	510	370410	1154
INDIEN	2644	20	109429	601
BANGLA	339233	1379	1638225	6589
THAIL	1309	8	24750	237
MALAYS	6149	186	35035	1002
CHINA	6672	58	198142	1282
HONGK	3767	22	46112	562
MACAU	96	1	23486	151
AUSF	115544*	1233*	544766*	6670*
GEW DT	258		1242	
PV	513	4	5956	73
EU	106892	1067	451125	5199
FRANKR	6735	133	37047	681
NIEDL	12042	126	129953	1225
ITAL	5729	108	32883	484
DAENM	283	5	3750	146
SCHWED	3311	59	9632	186
OESTER	39000	336	128292	1260
BELGI	36298	232	66248	649
SCHWZ	1868	37	43746	703
B HERZ			4012	51
6110 20 91				
PULLOVER USW GEWIRK USW MANN BAUMW				
	STUECK		STUECK	
EINF	2474398*	40680*	21745550*	379239*
GEW DT	11436		96609	
PV	7901	164	132771	3539
AUS LG	152995	1723	1039994	11929
EU	629600	15875	7421248	173216
FRANKR	18243	645	88342	4054
NIEDL	51418	1102	748702	17511
ITAL	121406	4269	1903084	58450
G BRIT	15796	1223	219314	7743
IRLAND			5838	147
DAENM	28972	514	359309	8779
GRIECH	165831	2883	1572686	25013
PORTUG	192277	4185	2224568	43858
SPAN	5029	198	137330	3188
SCHWED	24946	543	66802	1326
OESTER	4641	278	59009	2227
BELGI	1041	35	32284	805
LUXEMB			3762	110
SCHWZ	797	23	11858	535
TUERK	1002476	11762	6104654	83948
LETTLD	3280	58	16736	302
LITAU	290	3	36666	626
POLEN	4619	71	112219	883
TSCHE	4932	102	87110	1195
SLOWAK	420	5	23591	705
UNGARN	3665	34	76228	1617
RUMAEN	13301	123	244024	3330
BULGAR	60	1	92315	1078
W RUSS	2650	32	24700	238
MOLDAU			3129	101
SLOWEN	6688	220	51207	1732
KROAT			25065	301
MAROKK			47831	557
AEGYPT	6139	51	160284	1423
MADAG	2972	65	28890	607
MAURIT	21447	518	234652	4984

Wichtigste Ursprungs- und Bestimmungs-Laender	OKTOBER 1999		JAN./OKT. 1999	
	dt = 100kg	1000 DM	dt = 100kg	1000 DM
USA	16915	499	113183	3139
MEXIKO	14135	199	15228	256
GUATEM	5586	168	6030	176
DOM RP			98088	970
JAMAIK	7622	181	11864	269
PERU	37733	513	65088	1686
BRASIL			176852	800
ZYPERN	7912	140	17984	319
SYRIEN	21182	207	53481	556
ISRAEL			29228	945
A EMIR	30910	222	182923	2208
PAKIST	14481	126	312011	2894
INDIEN	263570	2701	2004672	15247
BANGLA	50230	467	438784	4528
SRILAN	7491	139	59956	564
MYAN			25023	529
THAIL	45687	843	424799	8642
LAOS			27400	374
VIETN			57163	761
KAMBOD	337	3	140768	1528
INDONE	127706	2489	790915	13161
MALAYS	5135	211	273119	7769
SINGAP	296	5	55394	707
PHILIP			29976	486
CHINA	19743	641	358738	7989
SKOREA	53877	853	315252	4649
TAIWAN	14	1	151075	2643
HONGK	29923	887	498830	13582
MACAU	7339	183	164910	3968
AUSF	298792*	8353*	3017408*	83112*
GEW DT	1351		12392	
PV	737	10	19950	282
EU	227047	6088	2143139	56570
FRANKR	17216	527	286597	7127
NIEDL	33426	939	427959	11058
ITAL	20149	494	182888	5279
G BRIT	4764	225	200563	4664
IRLAND	1792	94	6713	341
DAENM	3913	77	23795	946
GRIECH	920	42	10609	385
PORTUG	567	20	14899	443
SPAN	2427	105	72962	1519
SCHWED	4707	136	29085	1092
FINNL	1444	47	13463	535
OESTER	105096	2862	651924	17792
BELGI	29723	476	228998	5027
LUXEMB	903	44	12684	361
NORWEG	3296	54	14864	439
SCHWZ	34511	1405	444043	14935
LETTLD	78	2	2406	115
POLEN	8057	161	65773	1339
TSCHE	10090	157	70397	1020
SLOWAK	234	5	10543	223
UNGARN	1116	28	24703	626
RUSSLD	2375	120	19710	939
SLOWEN	2917	53	27596	584
KROAT	1091	31	20051	486
NIGERI			1000	88
USA	609	17	9869	321
A EMIR			50547	2322
BANGLA			8237	81
JAPAN	433	25	23833	765
HONGK	318	8	16374	449

6110 20 99

PULLOVER USW GEWIRK USW FRAU BAUMW

	STUECK		STUECK	
EINF	9163488*	106973*	82000950*	1049002*
GEW DT	33953		293191	
PV	21981	601	225652	5532
AUS LG	552516	6477	4739161	50042
EU	1694760	27965	14741083	287281
FRANKR	18652	393	462264	10438
NIEDL	82427	1493	1487010	35816
ITAL	138832	2846	2682960	74784
G BRIT	95532	2925	399513	11428
IRLAND	766	18	3408	122
DAENM	110523	1469	827169	16133
GRIECH	698497	8494	3492864	46613
PORTUG	347758	6457	4291680	68967
SPAN	130766	2597	779113	14611
SCHWED	17663	362	51302	1038
FINNL	1580	50	1980	67
OESTER	48452	803	205576	4790
BELGI	1612	50	53819	2629
SCHWZ	7854	705	36927	2038
TUERK	4470688	45733	34662282	380092
LITAU	22808	235	204650	2514
POLEN	49892	483	855650	9800
TSCHE	55323	707	716197	8913
SLOWAK	35103	386	161157	2270
UNGARN	29701	502	242249	4592
RUMAEN	216100	1756	1583943	14726
BULGAR	10083	203	288147	3335
USBEK			116906	593
SLOWEN	20921	474	168550	4305
KROAT	41188	562	136508	1698
MAZED	3477	52	39321	447
MAROKK	28817	380	285923	3524
TUNES	5847	73	112010	1236
AEGYPT	68620	671	788923	7401
MADAG			234036	3151
MAURIT	50861	595	703817	9029
S AFR	6752	65	7952	72
USA	14362	563	75580	2379
KANADA	58	2	5195	158
DOM RP	37294	298	251952	2195
JAMAIK	19397	404	99375	1993
PERU	2876	101	25866	886
BRASIL	101471	495	663626	3199
ZYPERN	4534	53	19410	247
SYRIEN	13065	45	102463	619
IRAN	1750	9	23927	202

Wichtigste Ursprungs- und Bestimmungs-Laender	OKTOBER 1999		JAN./OKT. 1999	
	dt = 100kg	1000 DM	dt = 100kg	1000 DM
ISRAEL	1611	65	50894	1432
JORDAN	20800	135	20800	135
A EMIR	156092	1166	1065379	7314
PAKIST	134919	712	921116	6254
INDIEN	547761	4046	5740580	33340
BANGLA	202341	1650	2293529	19376
MALDIV	360	1	100689	567
SRILAN	3138	39	385578	4713
MYAN	650	8	40129	445
THAIL	138907	2215	1795061	27348
LAOS	9411	181	122672	2202
VIETN	2567	18	150418	2011
KAMBOD	157194	878	1209583	9395
INDONE	250524	3253	3048263	38496
MALAYS	19123	129	351094	3914
SINGAP	3963	48	182052	2605
PHILIP	49063	570	472687	5724
CHINA	84355	1496	1897741	35232
SKOREA	159792	2182	1759567	21966
JAPAN			1909	63
TAIWAN	70181	1677	615915	10774
HONGK	111010	2501	1902341	45488
MACAU	15288	368	483661	10787
AUSF	1373165*	27705*	10646878*	247231*
GEW DT	4680		36205	
PV	6617	47	46156	426
EU	1008510	19245	7888235	168805
FRANKR	102128	1948	1058470	18721
NIEDL	181469	4041	1716585	40743
ITAL	37832	1002	247639	7014
G BRIT	50554	1078	500850	10795
IRLAND	4670	229	32346	1485
DAENM	16022	302	214591	3336
GRIECH	2950	116	31314	1008
PORTUG	2999	69	29557	768
SPAN	22617	397	272882	5083
SCHWED	16838	342	121173	3115
FINNL	12062	252	30037	1000
OESTER	515850	8505	3161115	63507
BELGI	39021	830	413654	10894
LUXEMB	3498	134	48022	1336
ISLAND	445	14	8350	230
NORWEG	4868	127	30765	1094
SCHWZ	109806	4434	1170050	47877
TUERK	3655	97	56745	1233
LETTLD	725	27	13232	441
LITAU	1514	48	9955	317
POLEN	25136	500	327456	5752
TSCHE	29383	482	216051	3392
SLOWAK	3123	74	26288	578
UNGARN	21458	407	85047	1898
RUMAEN	97994	405	359863	1522
UKRAIN	311	14	4324	202
RUSSLD	5153	154	33422	1424
SLOWEN	21596	383	158744	2647
KROAT	12294	243	64481	1457
B HERZ	338	11	2591	83
USA	8854	340	36337	2049
KANADA	1286	48	17225	623
SAUDIA	881	36	7411	280
KUWAIT	1481	42	7340	207
JAPAN	715	30	26157	1616
TAIWAN	1564	147	7771	594
HONGK	849	57	11825	652
AUSTRL	1290	33	7362	293

6110 30 10

UNTERZIEHPULLI GEWIRK USW CHEMFAS

	STUECK		STUECK	
EINF	139290*	2078*	853045*	15722*
GEW DT	522		3115	
PV	2134	34	28048	452
AUS LG	1348	18	4524	71
EU	41758	1030	357417	7867
NIEDL	448	12	11230	239
ITAL	18090	603	166109	4780
G BRIT	7120	145	31356	451
GRIECH	8836	136	112332	1560
PORTUG	1728	54	17783	353
FINNL			5661	169
BELGI			2803	106
SCHWZ	4022	46	19859	500
TUERK	24576	293	82150	1110
POLEN	2635	10	44369	1018
TSCHE	10136	124	23938	298
SLOWAK	431	6	18503	219
RUMAEN	29480	176	64143	595
KROAT	250	5	10010	153
BANGLA			6659	57
CHINA	1202	30	25239	420
NKOREA	7900	57	38326	346
SKOREA	4402	112	75030	2008
TAIWAN	270	5	17121	167
HONGK	4671	52	25326	364
AUSF	25544*	985*	170078*	4708*
GEW DT	58		383	
EU	17157	748	114949	3441
FRANKR	793	43	20021	372
NIEDL	2438	143	26570	864
ITAL	1828	111	3672	180
G BRIT	794	52	3459	183
OESTER	7784	212	31569	833
BELGI	1677	96	11005	474
LUXEMB	206	12	5459	114
SCHWZ	3266	90	24042	578
RUSSLD	1271	51	3709	99

Wichtigste Ursprungs- und Bestimmungs-Laender	OKTOBER 1999		JAN./OKT. 1999	
	dt = 100kg	1000 DM	dt = 100kg	1000 DM

6110 30 91

PULLOVER USW GEWIRK USW MANN CHEMF

	STUECK		STUECK	
EINF	2032136*	35749*	14068579*	246366*
GEW DT	10194		67832	
PV	49245	901	559779	9496
AUS LG	109083	1402	627369	7392
EU	664859	18175	4454151	111870
FRANKR	7744	213	42140	1796
NIEDL	119718	2465	484430	10721
ITAL	442411	13074	2924983	80530
G BRIT	34376	520	319311	4912
IRLAND			3883	107
DAENM	9853	391	56291	1717
GRIECH	5259	196	143279	2386
PORTUG	25688	809	281234	6040
SPAN			40345	692
FINNL	15	1	6674	108
OESTER	10368	366	32326	1211
BELGI	4755	103	114723	1569
TUERK	392775	4862	1873637	27280
ESTLD	386	13	9925	327
LETTLD	1114	26	9896	267
POLEN	77032	404	400504	4158
TSCHE	15373	180	150947	1764
SLOWAK	7502	140	118809	2537
UNGARN	38422	502	419523	6510
RUMAEN	178770	1918	1257243	14114
BULGAR	52803	855	425312	6315
UKRAIN	5437	63	108349	1532
SLOWEN	6282	134	85591	1755
B HERZ			26039	350
BR JUG			5906	85
MAZED	706	19	69544	1312
MAROKK	1179	29	81150	1134
TUNES	5522	59	69546	984
MAURIT	43	1	6731	157
USA	6031	216	89116	3020
KANADA	130	12	21227	177
DOM RP			13512	137
ZYPERN	595	9	7523	90
SYRIEN	58217	911	146639	2009
IRAN	25704	110	142207	792
A EMIR	23465	171	98255	1082
PAKIST	17100	90	101448	692
INDIEN	7570	114	77095	790
BANGLA	127342	1308	1076890	10599
MYAN			5386	114
THAIL	27514	448	220972	3281
LAOS	29822	441	39861	621
VIETN	6092	169	85068	1384
KAMBOD	9430	104	211098	1823
INDONE	77608	1142	678442	9710
MALAYS	288	16	33877	515
SINGAP	3828	109	13321	334
PHILIP	4857	60	70152	757
CHINA	29082	857	255370	6596
NKOREA	4917	80	19197	233
SKOREA	66497	768	435461	6023
TAIWAN	30138	609	363629	6297
HONGK	9870	259	148629	3772
MACAU	10757	235	81668	2337
AUSF	247553*	7233*	1553218*	45600*
GEW DT	1108		6644	
PV	1560	31	22472	370
EU	191879	5173	1133004	32348
FRANKR	30578	620	181300	4348
NIEDL	40518	1192	250633	7159
ITAL	3565	117	52652	1810
G BRIT	36004	576	145845	3346
DAENM	7321	105	20797	525
GRIECH	642	27	5176	168
PORTUG	699	26	13575	556
SPAN	2998	76	29158	824
SCHWED	1271	45	8650	316
FINNL	319	13	5312	236
OESTER	50131	1792	286879	8890
BELGI	10696	316	98634	3249
LUXEMB	6550	243	31852	795
NORWEG	836	25	8734	243
SCHWZ	25281	1167	190693	7461
TUERK	876	78	10313	360
POLEN	4029	92	21427	678
TSCHE	8023	171	58163	998
SLOWAK	1961	41	42575	811
UNGARN	1226	28	9549	255
RUSSLD	2014	87	6293	230
SLOWEN	4027	103	12166	298
KANADA	255	8	6001	220
JAPAN	2556	113	10698	355

6110 30 99

PULLOVER USW GEWIRK USW FRAU CHEMF

	STUECK		STUECK	
EINF	15808696*	228115*	103588433*	1645849*
GEW DT	65513		418975	
PV	432841	6941	2941582	54597
AUS LG	1259444	17180	7281745	105522
EU	3137915	64810	23425736	505350
FRANKR	453548	8736	2679217	52760
NIEDL	404717	6048	3425203	58260
ITAL	1316617	33106	10627593	283050
G BRIT	430178	5763	2291439	32298
DAENM	28262	551	282266	4983
GRIECH	149107	2688	1766092	27975
PORTUG	229403	5380	1554328	30013
SPAN	1956	75	82024	1303
SCHWED	35363	676	59831	1215

Wichtigste Ursprungs- und Bestimmungs-Laender	OKTOBER 1999		JAN./OKT. 1999	
	dt = 100kg	1000 DM	dt = 100kg	1000 DM
FINNL	54	4	19818	862
OESTER	47109	1043	275766	7562
BELGI	40585	715	381016	5000
SCHWZ	14002	714	90410	3592
TUERK	2804496	43557	15614283	261206
LETTLD	31125	573	57064	1254
LITAU	6178	189	66613	1546
POLEN	510887	5308	3571291	42607
TSCHE	93123	1087	825742	13405
SLOWAK	127134	2061	857439	14613
UNGARN	546223	4647	3265359	32873
RUMAEN	450815	5724	3260022	41909
BULGAR	196097	2407	1432436	19790
UKRAIN	60589	763	344469	4731
W RUSS	34975	570	184360	2649
MOLDAU			3927	91
RUSSLD	755	24	23464	502
KIRGIS			3893	51
SLOWEN	15633	494	216987	6507
KROAT	16585	238	275730	4503
B HERZ	17014	139	63051	841
BR JUG	13399	166	76512	986
MAZED	108144	1236	470455	7071
MAROKK	498640	5598	2443732	28647
TUNES	85969	1289	655758	10969
AEGYPT	127105	1830	318794	4199
MAURIT	15454	342	159689	2778
USA	5125	140	20492	658
KANADA	437	32	5701	277
DOM RP			36000	341
JAMAIK	12342	251	226307	4005
KOLUMB	1343	37	4126	129
PERU	66	1	65306	982
CHILE	2856	53	10414	129
ZYPERN	30457	284	259546	3151
SYRIEN	23575	246	139326	1806
IRAN	38904	180	95692	582
ISRAEL	7021	87	56498	1542
JORDAN	2875	38	8704	148
A EMIR	371398	1863	1092415	9088
PAKIST	20348	80	86246	532
INDIEN	175737	1216	1075915	6642
BANGLA	1831464	15670	8205163	69594
SRILAN	156577	1713	1136003	12861
MYAN	5108	48	117523	1331
THAIL	467758	6589	3062693	44409
LAOS	47764	625	222260	2729
VIETN	88952	373	913966	10942
KAMBOD	197321	2317	1537724	16120
INDONE	889637	10516	5430011	60905
MALAYS	57257	547	379690	3662
SINGAP	104	3	33023	551
PHILIP	203902	2477	1319986	14043
CHINA	214543	4936	3298190	70978
NKOREA			9394	78
SKOREA	1098653	14551	6415001	83500
TAIWAN	581679	9950	5865942	96153
HONGK	292636	7739	3730164	91161
MACAU	69248	1745	987865	23652
AUSF	2054375*	62241*	15057726*	471153*
GEW DT	7938		55953	
PV	16497	168	211138	1872
EU	1627731	45218	11370214	333203
FRANKR	230550	5301	1661039	40467
NIEDL	389554	11416	2521076	77490
ITAL	50173	1688	247407	9263
G BRIT	170085	4794	1694156	45992
IRLAND	12942	753	76300	4655
DAENM	19844	535	125049	4614
GRIECH	15934	729	83081	3859
PORTUG	6498	304	70649	3137
SPAN	42979	934	376909	8518
SCHWED	14625	418	88802	3647
FINNL	6010	258	36879	1754
OESTER	564614	14502	3455062	96632
BELGI	97345	3310	859011	30441
LUXEMB	6578	276	74794	2734
ISLAND	283	11	7716	341
NORWEG	3838	178	56237	2685
SCHWZ	203650	8970	1849226	78509
TUERK	4619	129	39087	1208
ESTLD	417	17	5005	168
LITAU	1726	73	11282	456
POLEN	39872	1097	202630	6197
TSCHE	51019	909	418358	5951
SLOWAK	7609	180	36850	821
UNGARN	30190	1159	284607	7204
RUMAEN	4227	37	94548	806
BULGAR	624	39	14150	347
UKRAIN	3279	86	10144	513
RUSSLD	8098	408	69897	3474
KASACH	336	26	3310	187
SLOWEN	8054	267	43646	1363
KROAT	13514	396	104721	2257
MAROKK			33384	525
AEGYPT	977	53	5634	312
S AFR	1122	46	3989	217
USA	8319	1033	88399	5712
KANADA	3450	242	56535	3518
CHILE			3722	129
ZYPERN	702	37	5304	314
LIBAN	2175	93	10974	420
ISRAEL	975	40	11311	467
SAUDIA	3416	152	18510	857
KUWAIT	3268	120	10788	418
A EMIR	1206	56	7544	434
CHINA	610	24	3308	171
SKOREA	456	41	16476	666
JAPAN	2854	318	38156	3601
TAIWAN	1462	99	18707	1537
HONGK	3705	322	30180	3013
AUSTRL	2235	86	14673	705
N ERM	45	2	5935	254

6110 90 10

PULLOVER USW GEWIRK A FLACHS/RAMIE

Wichtigste Ursprungs- und Bestimmungs-Laender	OKTOBER 1999		JAN./OKT. 1999	
	dt = 100kg	1000 DM	dt = 100kg	1000 DM
	STUECK		STUECK	
EINF	96135*	1476*	1052122*	22643*
GEW DT	295		4400	
PV			1846	72
AUS LG	4053	71	111445	2051
EU	6240	317	115764	5892
NIEDL			6224	224
ITAL	1594	53	64495	4393
G BRIT	1423	149	6218	284
DAENM	1606	53	15597	486
BELGI			9246	86
TUERK			14194	340
POLEN	2154	51	9436	270
RUMAEN			9801	143
PERU			28728	310
CHINA	81320	949	733288	11168
HONGK	4989	128	99499	3552
MACAU	1425	30	30895	689
AUSF	14351*	230*	211889*	8012*
GEW DT	67		919	
EU	13568	178	171846	5264
FRANKR			33323	789
NIEDL	3779	41	36324	1134
ITAL			2055	116
G BRIT	950	11	27107	549
OESTER	4373	69	43940	1828
BELGI	90	2	12229	437
SCHWZ	149	16	33736	2135
USA	47	3	1289	183

6110 90 90

PULLOVER USW GEWIRKE A AND SPINNST

Wichtigste Ursprungs- und Bestimmungs-Laender	OKTOBER 1999		JAN./OKT. 1999	
	dt = 100kg	1000 DM	dt = 100kg	1000 DM
	STUECK		STUECK	
EINF	409926*	12154*	3768095*	107085*
GEW DT	1149		9919	
PV	726	32	40995	1511
AUS LG	62333	1719	562919	14981
EU	9648	544	138608	7844
FRANKR	515	42	7139	315
NIEDL	25	1	8139	380
ITAL	8789	486	111550	6424
G BRIT	75	3	6909	376
BELGI	8	2	769	115
SCHWZ	298	18	19244	350
TUERK	6623	162	123256	1815
POLEN	1247	32	24247	510
TSCHE	1878	49	12052	306
BULGAR	126	1	5487	85
SLOWEN			4081	171
MADAG	28592	1615	42971	2558
MAURIT			5370	119
ISRAEL			1454	52
KAMBOD			5982	134
CHINA	357677	9598	3273390	89456
HONGK	3280	115	70087	2716
MACAU			12781	351
AUSF	77392*	3579*	697917*	42114*
GEW DT	208		2003	
PV			389	20
EU	53915	2471	484774	27490
FRANKR	10169	399	84819	4494
NIEDL	8154	467	67250	3395
ITAL	4555	219	15682	1157
G BRIT	8143	256	72783	3602
IRLAND	612	33	5411	393
DAENM	1231	42	15480	758
GRIECH	1177	77	5866	446
PORTUG	260	20	4852	470
SPAN	4538	143	23716	1110
SCHWED	503	45	9259	639
FINNL	243	14	5523	295
OESTER	10805	511	126635	7695
BELGI	5170	228	43163	2767
LUXEMB	355	17	4365	269
NORWEG	637	49	2621	201
SCHWZ	9264	704	146068	9571
POLEN	939	65	6351	268
RUMAEN			2376	77
RUSSLD	261	29	6848	292
USA			3960	1130
JAPAN	408	22	11370	1290
HONGK	105	12	3955	518
AUSTRL	530	59	1168	126

6111 10 10

HANDSCHUH GEWIRK USW KIND WOLLE

Wichtigste Ursprungs- und Bestimmungs-Laender	OKTOBER 1999		JAN./OKT. 1999	
	dt = 100kg	1000 DM	dt = 100kg	1000 DM
	PAAR		PAAR	
EINF	46*	1*	4439*	26*
GEW DT			4	
EU			2125	15
AUSF	1445*	13*	1520*	26*
GEW DT	1		2	
EU	1445	13	1519	14

6111 10 90

BEKLEIDUNG GEWIRK USW KIND WOLL/TIERH

Wichtigste Ursprungs- und Bestimmungs-Laender	OKTOBER 1999		JAN./OKT. 1999	
	dt = 100kg	1000 DM	dt = 100kg	1000 DM
	DT		DT	
EINF	15*	241*	218*	1971*
PV			2	10
AUS LG			2	16
EU	7	90	77	716
FRANKR	4	53	9	105
ITAL	1	22	40	424
SCHWZ	5	137	26	596
TUERK			16	120
KROAT			14	80
SKOREA			46	232
AUSF	52*	228*	126*	720*
EU	49	150	119	513
FRANKR	5	66	12	288
NORWEG	2	59	4	135

6111 20 10

HANDSCHUH GEWIRK USW KIND BWOLLE

Wichtigste Ursprungs- und Bestimmungs-Laender	OKTOBER 1999		JAN./OKT. 1999	
	dt = 100kg	1000 DM	dt = 100kg	1000 DM
	PAAR		PAAR	
EINF	7761*	32*	169179*	404*
GEW DT	8		96	
PV			5830	7
AUS LG	155	1	12156	36
EU	22	1	9669	64
AUSF	598*	5*	13598*	62*
GEW DT			7	
EU	598	5	12297	50

6111 20 90

BEKLEIDUNG GEWIRK USW KIND BAUMWOLLE

Wichtigste Ursprungs- und Bestimmungs-Laender	OKTOBER 1999		JAN./OKT. 1999	
	dt = 100kg	1000 DM	dt = 100kg	1000 DM
	DT		DT	
EINF	6368*	23870*	68399*	272415*
PV			50	195
AUS LG	263	977	3628	14432
EU	856	4345	7096	44650
FRANKR	81	558	658	5784
NIEDL	52	209	1566	9723
ITAL	80	493	472	4132
G BRIT	3	49	94	552
DAENM	363	1755	999	6301
GRIECH	120	563	1310	6677
PORTUG	26	204	1326	9006
OESTER	103	391	452	1717
BELGI	27	102	203	624
SCHWZ	16	75	184	1148
TUERK	1511	4621	14956	51094
LETTLD	9	79	56	226
LITAU	21	115	147	842
POLEN	106	586	939	5820
TSCHE	109	626	1239	4953
UNGARN	20	115	243	1407
RUMAEN	56	216	809	2738
BULGAR	1	4	299	1073
SLOWEN	26	213	305	2668
KROAT	45	268	1017	5194
B HERZ			63	411
MAZED	11	54	235	1096
MAROKK		1	106	373
TUNES	3	22	73	415
AEGYPT	2	35	858	3116
MAURIT	3	6	60	320
BRASIL	7	32	147	439
CHILE	2	21	32	365
SYRIEN	33	88	335	798
A EMIR	27	109	243	663
PAKIST	48	89	860	1522
INDIEN	227	663	3952	11680
BANGLA	9	27	429	1179
SRILAN	63	229	348	1440
THAIL	119	451	1030	4393
KAMBOD	10	27	175	499
INDONE	283	856	2308	8783
MALAYS	127	559	2114	8109
SINGAP	1	4	35	474
PHILIP	40	108	333	1057
CHINA	2050	7294	22886	85502
SKOREA	202	787	2250	9471
TAIWAN	28	105	282	839
HONGK	160	597	986	3923
MACAU	129	404	821	2997
AUSF	1066*	4975*	9635*	51657*
PV	3	4	54	149
EU	932	3960	7963	39017
FRANKR	103	452	1014	4599
NIEDL	160	641	1399	6311
ITAL	17	164	255	2416
G BRIT	91	367	735	3154
IRLAND	1	12	33	317
DAENM	46	154	240	1290
PORTUG	3	19	175	679
SPAN	48	212	521	2380
SCHWED	40	114	139	565
FINNL	16	60	44	261
OESTER	322	1323	2839	13878
BELGI	63	303	451	2264
LUXEMB	21	115	96	732

Wichtigste Ursprungs- und Bestimmungs-Laender	OKTOBER 1999 dt = 100kg	OKTOBER 1999 1000 DM	JAN./OKT. 1999 dt = 100kg	JAN./OKT. 1999 1000 DM
NORWEG	3	26	23	273
SCHWZ	44	411	643	5733
TUERK	4	22	83	364
POLEN	2	19	68	579
TSCHE	22	121	302	1940
UNGARN	8	65	63	433
RUMAEN	13	57	85	249
RUSSLD	2	25	22	305
SLOWEN	3	31	40	381
KROAT	17	116	146	846
TUNES	6	26	47	201
SAUDIA	2	25	21	264
KUWAIT	1	5	11	110
6111 30 10				
HANDSCHUH GEWIRK F KIND SY CHEMF				
	PAAR		PAAR	
EINF	71625*	244*	544649*	1294*
GEW DT	51		269	
AUS LG	3321	8	50373	112
EU	14000	80	32752	134
GRIECH	14000	80	14710	86
AEGYPT			23012	78
SRILAN	7018	24	28301	121
MALAYS			72894	129
CHINA	48053	132	286570	699
AUSF	10200*	32*	39564*	124*
GEW DT	6		15	
EU	10200	32	37837	112
6111 30 90				
BEKLEIDUNG GEWIRK USW KIND SY CHEMFAS				
	DT		DT	
EINF	930*	3024*	7021*	26651*
PV			53	416
AUS LG	58	232	571	2462
EU	43	245	510	2711
FRANKR	14	18	44	215
NIEDL	6	17	95	342
ITAL	7	86	136	1162
G BRIT	2	48	15	134
DAENM	3	22	33	164
PORTUG	1	6	112	375
BELGI	4	16	59	234
TUERK	66	173	417	1759
POLEN		2	77	478
TSCHE	2	8	76	347
UNGARN	10	37	68	439
RUMAEN	7	29	139	474
BULGAR			95	341
W RUSS			18	113
SLOWEN	1	6	30	217
MAROKK	2	5	33	152
AEGYPT			133	697
USA	1	13	18	86
ZYPERN	3	13	79	402
INDIEN	22	82	85	260
BANGLA			62	237
SRILAN	8	42	60	284
THAIL	17	55	165	300
VIETN	3	16	123	383
KAMBOD	1	3	59	182
INDONE	34	134	450	1657
MALAYS	103	407	783	3420
PHILIP	174	300	659	1263
CHINA	301	953	2268	8074
SKOREA	17	67	110	362
TAIWAN	16	59	145	535
HONGK	68	281	199	798
MACAU	16	60	105	458
AUSF	193*	1177*	1102*	6710*
PV			4	11
EU	180	1078	912	5583
FRANKR	28	193	173	1322
NIEDL	28	137	157	789
ITAL	4	46	22	257
G BRIT	32	249	130	775
DAENM	13	36	59	213
SPAN	16	100	108	640
OESTER	27	158	157	897
BELGI	15	85	70	435
SCHWZ	2	29	62	426
UNGARN	1	5	40	163
6111 90 00				
BEKLEIDUNG GEWIRK USW KIND AND SPST				
EINF	21*	142*	228*	1372*
PV			4	17
AUS LG	2	10	5	25
EU	3	16	50	371
TUERK	1	8	50	202
CHINA	11	84	56	396
AUSF	19*	71*	139*	670*
PV	18	59	102	345
EU		7	19	187
LUXEMB			12	70

Wichtigste Ursprungs- und Bestimmungs-Laender	OKTOBER 1999 dt = 100kg	OKTOBER 1999 1000 DM	JAN./OKT. 1999 dt = 100kg	JAN./OKT. 1999 1000 DM
6112 11 00				
TRAININGSANZUG GEWIRKE A BAUMWOLLE				
	STUECK		STUECK	
EINF	410636*	5090*	2759908*	38570*
GEW DT	2923		18143	
PV	104	4	2807	112
AUS LG	111439	1262	526620	6469
EU	17315	291	228301	3878
FRANKR	145	17	8409	266
NIEDL	2620	37	18247	271
ITAL	2334	54	103896	1623
GRIECH	9815	136	44227	652
PORTUG	537	25	22589	529
OESTER	775	14	19652	401
BELGI			9582	115
TUERK	230213	2499	1080062	14706
LITAU			16760	158
POLEN	7104	44	37154	475
TSCHE	7370	196	19784	542
UNGARN	969	11	21409	397
RUMAEN			28544	420
BULGAR	1700	33	67174	1105
BRASIL			8302	82
SYRIEN	40	1	73666	566
JORDAN	11049	125	26049	311
PAKIST	81089	1035	511487	5849
INDIEN	584	13	31195	270
BANGLA			163600	1646
LAOS	284	19	13494	477
INDONE	354	14	31737	692
MALAYS	15876	217	23700	650
PHILIP	15009	157	77045	799
CHINA	10249	186	196812	3158
TAIWAN	1119	25	19519	518
HONGK	4750	179	59017	1480
AUSF	33990*	951*	302253*	7471*
GEW DT	183		1783	
PV	3300	48	6725	140
EU	20315	545	231304	5280
NIEDL	3929	86	40518	934
ITAL	134	7	12138	309
G BRIT	26	1	12164	134
DAENM			6544	162
SPAN	60	3	7045	178
OESTER	9857	228	105328	2395
BELGI	738	29	21941	482
LUXEMB	3791	149	14534	478
SCHWZ	5814	211	23278	600
TSCHE	1559	47	7117	174
UNGARN	3747	65	16536	392
UKRAIN	65	2	1543	95
KUBA			1450	82
6112 12 00				
TRAININGSANZUG GEWIRK SY CHEMIEFAS				
	STUECK		STUECK	
EINF	423287*	7756*	3936028*	74629*
GEW DT	3201		28743	
PV	5492	189	59415	1830
AUS LG	55118	1143	313146	6610
EU	101063	1750	945115	17893
FRANKR	14369	202	407606	5351
NIEDL	6777	123	133640	4540
ITAL	18422	362	255815	5239
G BRIT	48936	864	59480	1264
DAENM	1022	55	3529	201
GRIECH			7748	173
PORTUG			1871	147
OESTER	9195	117	14563	235
BELGI	288	2	57159	690
SCHWZ	279	23	2329	115
TUERK	23234	364	131190	2473
POLEN	10316	79	128368	1347
TSCHE	4502	64	97769	1594
SLOWAK	3895	119	74144	2145
UNGARN	5114	174	49600	1547
RUMAEN			12258	138
BULGAR	400	9	3722	84
MAROKK			10735	123
PAKIST	20873	297	110830	1412
BANGLA	18485	433	444025	7853
SRILAN			9976	184
MYAN			6915	66
THAIL	8092	180	86859	2103
LAOS	199	18	6726	202
VIETN	5218	43	45819	651
INDONE	9200	271	77104	3310
MALAYS	6770	210	117788	3108
PHILIP	86700	688	638940	4961
CHINA	70232	2063	583021	15845
SKOREA			1825	56
TAIWAN	45011	892	230098	4785
HONGK	27	1	58632	913
MACAU	67	2	52091	1463
AUSF	83602*	2779*	523916*	18150*
GEW DT	684		4091	
PV	4948	95	54258	1104
EU	69777	2337	407671	14461
FRANKR	15406	583	64875	2381
NIEDL	3049	117	44948	1394
ITAL	41	2	19048	698
G BRIT	5406	165	19420	494
DAENM	150	9	36042	1153
SPAN	16060	230	33660	539
OESTER	13962	717	157517	6737

Wichtigste Ursprungs- und Bestimmungs-Laender	OKTOBER 1999 dt = 100kg	OKTOBER 1999 1000 DM	JAN./OKT. 1999 dt = 100kg	JAN./OKT. 1999 1000 DM
BELGI	15363	500	24620	820
SCHWZ	2878	110	13466	679
POLEN	67	2	18596	558
UNGARN	4283	95	49329	1099
UKRAIN			1869	115
RUSSLD			4669	214
BR JUG	3971	142	4073	149
6112 19 00				
TRAININGSANZUG GEWIRKE AND SPINNST				
	STUECK		STUECK	
EINF	5693*	87*	29155*	782*
GEW DT	32		230	
EU	2008	50	5469	194
ITAL	1708	45	5012	183
POLEN			8856	229
HONGK			6287	211
AUSF	128*	4*	5913*	346*
GEW DT	1		35	
EU	115	3	2589	95
NIGERI			1000	115
6112 20 00				
SKIANZUEGE A GEWIRKEN O GESTRICKEN				
	DT		DT	
EINF	35*	385*	233*	3121*
EU	35	383	208	2981
ITAL	11	186	140	2270
DAENM	6	86	12	136
PORTUG	4	67	23	401
AUSF	12*	213*	81*	1061*
EU	7	138	68	797
ITAL	3	57	15	296
OESTER	4	71	45	302
6112 31 10				
BADEHOSE>5%KAUTSCH MANN SY CHEMFAS				
	STUECK		STUECK	
EINF	6602*	66*	1060116*	4779*
GEW DT	5		694	
AUS LG	199	1	745	5
EU	241	8	85772	1099
ITAL	153	3	66655	805
PORTUG			11694	193
SLOWEN	6007	55	95056	699
BANGLA			520818	1232
CHINA	199	1	327593	1557
HONGK	155	2	19164	91
AUSF	726*	14*	190963*	1066*
GEW DT			124	
EU	609	13	169183	923
FRANKR	114	1	41409	165
OESTER	171	5	76646	468
6112 31 90				
BADEHOSE/ANZUG MANN SYNT CHEMFASER				
	STUECK		STUECK	
EINF	118785*	724*	6496351*	34160*
GEW DT	68		4932	
PV	19661	130	113453	843
AUS LG	12659	79	1361697	4556
EU	11965	93	826455	9359
FRANKR	1279	17	131509	2071
NIEDL	471	5	31407	542
ITAL	3623	55	272632	3520
G BRIT	6592	16	276585	2282
GRIECH			29092	320
SPAN			50665	270
OESTER			18279	214
TUERK	3615	14	32173	249
POLEN	7082	66	63612	518
UNGARN	17937	108	142827	997
SLOWEN	7042	51	56430	535
KROAT			20634	220
BR JUG	3859	35	23721	190
MAROKK			49732	890
SYRIEN			78962	112
THAIL	3481	32	382883	2475
CHINA	60448	305	4595691	17560
HONGK	3056	18	145842	681
AUSF	42283*	356*	990379*	8356*
GEW DT	41		746	
PV	7345	31	66838	302
EU	25915	259	723326	5920
FRANKR	16403	131	90985	767
NIEDL	358	9	59134	674
ITAL			207511	638
G BRIT	4687	20	69884	497
SPAN	106	3	38155	228
OESTER	4227	93	203252	2503
BELGI	67	1	31588	350

Wichtigste Ursprungs- und Bestimmungs-Laender	OKTOBER 1999 dt = 100kg	OKTOBER 1999 1000 DM	JAN./OKT. 1999 dt = 100kg	JAN./OKT. 1999 1000 DM
SCHWZ	898	12	59875	791
POLEN	624	7	26386	303
UNGARN	10095	58	106444	595
6112 39 10				
BADEHOSE>5%KAUTSCH F MANN AND SPST				
	STUECK		STUECK	
EINF	*	*	172*	4*
EU			172	4
AUSF	*	*	354*	8*
EU			249	4
6112 39 90				
BADEHOSE/ANZUG MANN AND SPINNSTOFF				
	STUECK		STUECK	
EINF	66*	2*	58036*	613*
GEW DT			72	
EU	66	2	34813	377
FRANKR			26786	253
SRILAN			5620	94
AUSF	*	*	2079*	40*
EU			1122	20
6112 41 10				
BADEANZUG>5%KAUTSCH FRAU SY CHEMF				
	STUECK		STUECK	
EINF	63786*	870*	1706739*	14667*
GEW DT	74		1644	
PV			974	19
EU	2088	164	548464	5745
FRANKR	28	1	11999	418
ITAL	77	9	481126	3727
G BRIT	1939	151	33362	477
OESTER	44	3	17171	1035
SCHWZ	16244	482	23572	715
TUERK			6225	121
POLEN			32566	174
TSCHE			5246	99
SLOWEN	5986	123	118102	1493
BANGLA			447280	1549
CHINA	36440	69	449189	3987
TAIWAN			13252	177
HONGK	186	3	51879	464
AUSF	23800*	439*	419435*	5600*
GEW DT	27		400	
PV			60049	400
EU	3622	160	231914	3736
FRANKR	487	10	68071	714
NIEDL	1283	63	47274	986
ITAL	82	2	37572	441
SCHWED	782	23	10094	326
OESTER	600	29	45403	1016
SCHWZ	2352	56	31023	351
SLOWAK	8489	84	13070	115
UNGARN	537	4	67369	750
SLOWEN	6801	108	7759	119
6112 41 90				
BADEANZUG/HOSE FRAU SYN CHEMFASER				
	STUECK		STUECK	
EINF	425846*	5673*	15553088*	182638*
GEW DT	533		17878	
PV	89845	1248	1038000	14572
AUS LG	19700	219	2446345	20310
EU	33748	962	2209742	42609
FRANKR	114	5	242633	4490
NIEDL	638	10	146646	3027
ITAL	3270	115	459927	10510
G BRIT	869	81	326936	6158
DAENM			58564	604
GRIECH	5980	55	352897	4113
PORTUG	6298	108	206987	3590
SPAN			93981	721
SCHWED			7641	381
OESTER	16579	588	310113	8938
SCHWZ			125021	4032
TUERK	4090	16	106496	1596
LETTLD	4427	38	25899	276
POLEN	25959	285	237151	2879
TSCHE	69523	1125	693997	10221
SLOWAK	2233	38	13187	315
UNGARN	31731	694	566733	9889
RUMAEN	17026	188	171886	1843
BULGAR			39473	416
RUSSLD	411	6	71017	856
SLOWEN	53819	1003	536444	10587
KROAT	287	6	92412	1862
BR JUG	1878	40	37900	489
MAROKK			12145	260
TUNES	4086	60	103393	1627
S AFR	19	1	88341	1418
USA			10888	419
ISRAEL	16509	596	269256	8957
THAIL	5782	58	727755	7928
VIETN	3180	18	86980	597
INDONE			42616	378
MALAYS			34196	121
CHINA	137346	1296	8483340	63479
TAIWAN			33271	329
HONGK	13711	241	718559	9062
AUSF	273260*	3543*	4290353*	99326*
GEW DT	438		5609	
PV	85053	655	475537	4458
EU	101454	1621	2372721	60537
FRANKR	29540	556	390903	7145
NIEDL	2490	97	414734	12995
ITAL	218	8	194099	4733
G BRIT	3741	20	123756	2621
DAENM	96	8	17837	749
GRIECH	31	2	10398	575
PORTUG	161	2	72132	1257
SPAN	217	10	126425	4162
SCHWED	770	48	16773	886
FINNL	648	37	13527	977
OESTER	62293	792	851887	18100
BELGI	828	29	131156	6061
LUXEMB	44	1	4995	165
NORWEG	59	1	23267	604
SCHWZ	5089	175	470267	16348
MALTA	34	1	6927	230
TUERK			6086	129
LETTLD	7620	59	46713	483
LITAU	31	1	4282	112
POLEN	113	2	79834	1884
TSCHE	79773	768	408348	4617
SLOWAK			22241	378
UNGARN	31104	407	297090	4319
RUMAEN	7820	74	65510	633
UKRAIN	331	7	9242	256
W RUSS	5299	56	12808	151
RUSSLD	17667	181	107799	1879
SLOWEN	34	1	85974	1578
KROAT			13929	293
TUNES	5552	68	42628	331
USA	2407	46	125509	3079
KANADA			2978	107
CHILE			6900	170
CHINA			12558	119
AUSTRL	1047	28	3529	153
6112 49 10				
BADEANZUG>5%KAUTSCH FRAU AND SPST				
	STUECK		STUECK	
EINF	*	*	1652*	25*
GEW DT			1	
EU			503	11
AUSF	*	*	9440*	356*
GEW DT			11	
EU			4933	155
SCHWZ			4493	200
6112 49 90				
BADEANZUG/HOSE FRAU AND SPINNSTOFF				
	STUECK		STUECK	
EINF	683*	10*	194966*	2041*
GEW DT	1		250	
PV			440	13
AUS LG	224	2	31109	238
EU	82	4	52533	795
FRANKR			40013	544
G BRIT			2764	56
TUERK	80	2	14225	134
INDIEN			7189	76
VIETN			11040	83
CHINA	224	2	97195	832
AUSF	333*	9*	53997*	1117*
GEW DT			66	
EU	107	5	29936	694
OESTER	51	3	20416	474
RUSSLD			5408	126
6113 00 10				
BEKLEIDUNG GEWIRK GESTRICK POS 5906				
	DT		DT	
EINF	173*	554*	1904*	7040*
PV	4	9	4	9
AUS LG		4	3	23
EU	9	88	130	955
G BRIT	2	21	11	97
DAENM	2	10	38	158
OESTER	1	14	29	314
POLEN	8	46	34	231
INDIEN			25	67
THAIL	18	50	536	1877
CHINA	104	264	916	2800
TAIWAN	34	103	213	817
AUSF	27*	156*	302*	1658*
PV	3	7	6	13
EU	18	86	195	938
FRANKR			8	69
G BRIT	3	11	43	190
OESTER	11	43	77	267
6113 00 90				
BEKLEIDUNG GEWIRK GESTRICK P 5903/07				
EINF	2897*	11363*	19075*	88060*
PV	715	3970	3356	22960
AUS LG	130	497	1575	7653
EU	104	292	715	2917
FRANKR	2	15	75	436
NIEDL	1	2	34	149
ITAL	1	5	46	455
G BRIT			14	95
DAENM	1	5	87	152
GRIECH	94	248	408	1318
BELGI	5	14	48	241
TUERK	256	736	2078	7756
ESTLD			15	163
LETTLD		2	9	64
POLEN	33	242	260	1896
SLOWAK	27	38	130	344
UNGARN	30	218	124	1013
RUMAEN	65	298	792	5024
BULGAR	4	29	75	494
ALBAN			23	136
UKRAIN			136	562
MOLDAU	15	117	37	314
SLOWEN			28	300
KROAT	1	8	42	202
BR JUG			19	92
MAZED	29	145	167	803
MAROKK	352	810	403	937
TUNES	24	122	47	166
USA	1	22	5	126
INDIEN	115	608	448	2786
BANGLA	48	120	154	363
MYAN	11	55	138	926
THAIL	7	85	206	968
VIETN	75	582	1423	8706
KAMBOD	516	1488	790	2590
INDONE	320	2376	1887	11127
SINGAP			26	233
CHINA	657	2309	7594	30809
SKOREA			196	763
TAIWAN	92	324	141	662
HONGK	68	224	865	4337
MACAU	36	62	38	77
AUSF	369*	2649*	2344*	21590*
PV			5	30
EU	297	2198	1958	17806
FRANKR	70	450	291	2517
NIEDL	71	535	492	4832
ITAL	13	106	112	927
G BRIT	17	113	120	1307
IRLAND	2	23	14	215
DAENM	1	9	24	308
GRIECH	10	72	29	278
PORTUG	1	10	23	162
SPAN	15	112	91	837
SCHWED	1	12	16	192
FINNL		3	15	170
OESTER	69	522	546	4337
BELGI	27	225	179	1618
NORWEG		5	18	231
SCHWZ	11	102	157	1852
TUERK	47	182	57	237
POLEN	3	24	26	255
TSCHE	5	35	22	166
RUSSLD	1	16	23	310
6114 10 00				
ANDERE BEKLEIDUNG GEWIRKE WOLLE/TIERH				
EINF	41*	1159*	505*	8960*
PV			8	55
AUS LG			52	347
EU	34	1109	375	7917
NIEDL	14	467	140	3081
ITAL	6	179	189	3338
OESTER	14	446	40	1429
BULGAR			12	65
CHINA	3	14	25	186
HONGK			34	338
MACAU		1	19	112
AUSF	7*	131*	49*	1469*
PV	1	13	1	13
EU	1	40	30	978
NIEDL	1	18	8	307
OESTER		5	9	181
6114 20 00				
AND BEKLEIDUNG GEWIRK GESTRICK BWOLLE				
EINF	1535*	6647*	20705*	85172*
PV	4	22	171	964
AUS LG	216	805	2431	8315
EU	385	2676	3482	25620
FRANKR	26	254	415	3607
NIEDL	83	83	599	4822
ITAL	102	1153	763	7423
G BRIT	3	17	38	180

Wichtigste Ursprungs- und Bestimmungs-Laender	OKTOBER 1999		JAN./OKT. 1999	
	dt = 100kg	1000 DM	dt = 100kg	1000 DM
DAENM	71	322	173	1063
GRIECH	26	194	843	4161
PORTUG	47	370	312	2391
SCHWED	11	79	19	118
OESTER	16	203	197	2537
BELGI			119	264
SCHWZ	2	26	93	788
TUERK	461	1616	6537	22215
POLEN	19	38	186	674
TSCHE	6	33	184	771
UNGARN	8	92	146	1278
RUMAEN	1	4	22	108
KROAT		2	34	183
MAROKK	39	36	124	279
AEGYPT	6	11	174	521
MAURIT			113	536
USA	2	23	74	576
DOM RP			63	280
SYRIEN			73	128
ISRAEL	2	18	40	334
A EMIR		1	107	232
PAKIST	148	224	592	1224
INDIEN	5	16	2984	6481
BANGLA			585	919
MYAN			20	58
VIETN			53	177
KAMBOD			34	120
INDONE	29	88	300	1231
MALAYS	15	21	133	279
CHINA	320	1282	3431	14613
SKOREA	4	16	95	230
TAIWAN		1	125	999
HONGK	15	84	220	1067
MACAU	56	277	473	2032
AUSF	280*	1433*	3507*	20262*
PV	5	27	100	441
EU	225	952	2687	14541
FRANKR	16	160	516	2281
NIEDL	11	131	363	2884
ITAL	12	130	322	1666
G BRIT		5	155	435
PORTUG		2	36	142
SPAN	4	37	133	509
FINNL		3	7	87
OESTER	155	304	909	5159
BELGI	3	25	128	644
LUXEMB	21	126	75	397
SCHWZ	21	226	223	2495
POLEN	3	31	71	388
TSCHE	21	88	209	944
SLOWAK		3	43	160
UNGARN	1	9	61	347
USA	3	47	18	250

6114 30 00

AND BEKLDG GEWIRK GESTRICK CHEMFASER

EINF	1475*	13479*	16945*	111335*
PV	88	639	850	5262
AUS LG	56	314	1424	4577
EU	526	8255	6270	57734
FRANKR	193	1573	1697	12605
NIEDL	14	229	171	1859
ITAL	146	1829	2290	18889
G BRIT	31	173	102	560
DAENM	5	58	59	656
GRIECH	37	400	286	2956
PORTUG	12	136	937	3762
SPAN		5	57	344
OESTER	87	3845	637	15965
SCHWZ	10	183	44	1039
TUERK	169	811	2938	13468
LETTLD	3	45	7	131
LITAU	9	62	43	316
POLEN	43	240	581	2917
TSCHE	33	184	271	1388
SLOWAK	9	49	42	212
UNGARN	19	195	285	2307
RUMAEN	22	205	63	486
BULGAR	7	30	76	308
SLOWEN	3	33	68	837
KROAT	4	16	52	415
BR JUG	5	14	79	178
MAZED	20	135	101	705
MAROKK	27	96	244	1181
TUNES	78	425	276	1563
USA	61	271	222	1462
KANADA	7	98	49	901
ISRAEL	2	24	42	361
A EMIR			32	159
PAKIST	48	100	91	242
INDIEN	8	51	244	954
BANGLA			399	716
SRILAN	11	47	189	919
VIETN	1	13	156	801
KAMBOD			201	607
INDONE	11	93	134	549
MALAYS	3	6	179	495
SINGAP	3	23	55	641
CHINA	180	868	2329	10815
SKOREA	32	208	228	1120
JAPAN	1	15	11	85
TAIWAN	41	242	347	2491
HONGK	68	380	376	1941
MACAU	6	37	57	283
AUSF	280*	2555*	2451*	28942*
PV	4	53	122	904
EU	233	1663	1854	18697
FRANKR	24	188	310	3314
NIEDL	51	404	365	4003
ITAL	12	142	109	1009
G BRIT	62	184	158	1220

Wichtigste Ursprungs- und Bestimmungs-Laender	OKTOBER 1999		JAN./OKT. 1999	
	dt = 100kg	1000 DM	dt = 100kg	1000 DM
IRLAND	9	73	20	215
DAENM	1	18	15	234
GRIECH	2	23	20	313
SPAN	5	34	85	709
SCHWED	4	34	25	290
OESTER	40	376	467	5456
BELGI	20	135	192	1521
SCHWZ	17	441	226	5230
POLEN	3	49	34	446
TSCHE	3	32	73	542
UNGARN	12	101	159	1319
UKRAIN	2	48	13	258
USA	5	86	23	530
JAMAIK			5	93

6114 90 00

AND BEKLDG GEWIRK GESTR AND SPINNST

EINF	75*	574*	858*	7632*
PV			46	190
AUS LG		8	12	188
EU	33	367	555	5967
FRANKR		2	65	537
NIEDL	2	79	22	200
ITAL	24	227	437	4783
OESTER	1	38	10	349
TSCHE	20	35	65	182
CHINA	2	50	102	809
AUSF	6*	195*	57*	1203*
PV			2	13
EU		39	27	437
LUXEMB			11	80
POLEN		9	5	68
USA		16	2	144

6115 11 00

STRUMPFHOSE GEWIRKE<67DTX SY CHEMF

	100 ST		100 ST	
EINF	159600*	23083*	1898468*	199352*
GEW DT	6160		63255	
PV	9013	533	123566	8579
AUS LG	185	26	3637	599
EU	73684	16390	786719	113777
FRANKR	118	15	1246	206
NIEDL	1745	139	1840	163
ITAL	45392	6114	551551	73153
G BRIT	383	114	3042	737
DAENM	544	68	4235	533
GRIECH	7843	1934	36690	8534
PORTUG	14031	1401	124910	11521
OESTER	3624	4603	59339	18662
BELGI			3675	196
SCHWZ	1628	863	4652	3731
TUERK	6043	395	96808	6997
LETTLD	63	11	42851	1924
LITAU	726	36	4168	264
POLEN	669	33	15594	691
TSCHE	13660	793	112290	7061
SLOWAK	6787	488	69677	4889
UNGARN	4975	370	28431	2102
BULGAR	100	6	780	116
SLOWEN	14946	1442	248909	21700
BR JUG	14126	721	196649	9537
MAROKK	9333	429	85091	3936
TUNES	2265	158	40746	2682
S AFR	4732	444	20283	2151
USA	85	26	58102	10410
MEXIKO			1191	150
SRILAN	5456	433	81142	6932
AUSF	50841*	7028*	412227*	55715*
GEW DT	1503		14748	
PV			2330	110
EU	22241	5057	192961	39187
FRANKR	2354	652	46222	9771
NIEDL	3743	1040	55236	11249
ITAL	1889	237	11738	1467
G BRIT	226	71	6358	1406
IRLAND	14	16	80	88
DAENM	795	224	1531	780
GRIECH	1479	102	1794	275
PORTUG	65	44	2496	843
SPAN	159	31	1946	451
SCHWED	14	15	3999	819
OESTER	6535	1338	46230	7913
BELGI	4817	1216	14048	3580
LUXEMB	137	59	1070	416
SCHWZ	3518	503	22411	3342
LETTLD			1868	185
POLEN	383	29	10857	535
TSCHE	19766	1106	133422	7725
SLOWAK	1317	49	14915	601
UKRAIN	12	1	971	170
RUSSLD	105	8	6608	1150
SLOWEN	1933	148	14945	1324
BR JUG			800	114
USA	212	29	1807	272

6115 12 00

STRUMPFHOSE GEWIRKE>67DTX SY CHEMF

	100 ST		100 ST	
EINF	22250*	4267*	92648*	18828*
GEW DT	915		5253	

Wichtigste Ursprungs- und Bestimmungs-Laender	OKTOBER 1999		JAN./OKT. 1999	
	dt = 100kg	1000 DM	dt = 100kg	1000 DM
PV			1500	861
AUS LG	84	17	763	164
EU	18083	3345	53174	10181
NIEDL	619	175	1574	344
ITAL	16923	2919	49839	8975
DAENM	310	71	321	79
GRIECH			366	111
OESTER	130	151	319	455
SCHWZ	104	172	2094	1310
TUERK	42	12	781	193
TSCHE	205	52	2873	1582
UNGARN			470	108
MAROKK	194	36	2913	580
SRILAN	1392	305	21903	3485
INDONE	440	53	1744	232
PHILIP	1018	146	3489	505
SKOREA	611	116	856	165
TAIWAN	103	11	1031	201
AUSF	1939*	957*	11070*	7705*
GEW DT	145		844	
PV			24	10
EU	1275	737	7744	5738
FRANKR	254	125	1888	954
NIEDL	166	199	1446	1767
ITAL	298	83	1232	490
PORTUG	22	55	194	586
OESTER	341	127	2329	1010
BELGI	16	47	142	374
SCHWZ	77	38	1107	863
LETTLD			303	198
TSCHE	68	32	665	246
USA	40	29	264	163
ISRAEL	412	76	425	83

6115 19 00

STRUMPFHOSE GEWIRK USW AND SPINNST

	100 ST		100 ST	
EINF	29177*	7777*	151839*	38279*
GEW DT	2519		12621	
PV			1553	467
AUS LG	1358	497	7293	2152
EU	3436	1530	26965	8717
FRANKR	149	75	676	370
NIEDL	172	78	1305	595
ITAL	1758	562	11483	3609
PORTUG	1017	288	12291	3207
OESTER	326	507	535	740
BELGI			632	85
TUERK	4241	921	19421	3437
LETTLD	566	166	2988	790
LITAU	224	84	4401	1104
POLEN	134	39	1094	323
TSCHE			1802	256
UNGARN			234	84
BULGAR	1021	156	2515	392
KROAT	285	127	6844	2951
MAROKK	2177	336	12257	1952
TUNES			91	62
BANGLA	480	62	480	62
SRILAN	5476	1109	27716	5145
INDONE	2155	386	5122	847
MALAYS	13	5	1139	359
PHILIP	1757	567	7442	1931
CHINA			442	117
SKOREA	6735	2185	28468	9077
TAIWAN	352	83	2227	540
AUSF	3409*	1530*	20815*	8876*
GEW DT	267		1631	
EU	2697	1282	16245	7326
FRANKR	224	149	685	450
NIEDL	405	350	2830	2562
ITAL	348	68	1406	415
G BRIT	67	34	366	182
DAENM	82	90	276	219
PORTUG	723	118	6548	1037
SPAN	51	33	273	184
OESTER	617	301	3040	1667
BELGI	119	91	542	417
NORWEG	37	8	250	113
SCHWZ	246	101	1338	574
TSCHE	41	7	1022	104
SLOWEN	179	52	437	139
USA	25	5	486	240

6115 20 11

DAMENKNIESTRUMPF<67DTEX SY CHEMF

	PAAR		PAAR	
EINF	4547881*	2600*	79113120*	34156*
GEW DT	738		11493	
PV	2529	4	1569133	366
AUS LG			126860	47
EU	2246243	1678	36937103	19512
NIEDL	11400	10	312059	362
ITAL	556511	291	12149965	7482
DAENM	112172	62	778366	478
GRIECH			1311854	1369
PORTUG	1264070	693	12208201	5600
OESTER	88776	590	9428503	4036
TUERK	55530	72	1289794	829
LETTLD			4925147	1044
TSCHE	873742	152	10021218	1994
SLOWAK	64707	66	2901175	1193
UNGARN	10000	7	429494	223
RUMAEN	10000	6	310900	114

Wichtigste Ursprungs- und Bestimmungs-Laender	OKTOBER 1999		JAN./OKT. 1999	
	dt = 100kg	1000 DM	dt = 100kg	1000 DM
SLOWEN	834001	503	9776419	5795
BR JUG	316710	75	8797451	1933
TUNES	136928	41	2543813	866
S AFR			538500	393
SKOREA			69522	79
AUSF	3607926*	1433*	31699978*	11450*
GEW DT	533		4114	
PV			71605	17
EU	1158774	787	9277445	5609
FRANKR	113525	67	561225	416
NIEDL	82480	153	829851	1205
G BRIT	23771	22	251097	261
PORTUG	694740	225	5428058	1666
SPAN	28898	27	139284	137
OESTER	203618	225	1811690	1496
SCHWZ	122288	67	922208	423
TSCHE	1042310	175	11513617	2078
SLOWAK	612954	200	3285254	1006
SLOWEN	245470	84	3057462	986
MAROKK			486839	161
TUNES	173237	54	2022081	721

6115 20 19

DAMENSTRUMPF<67DTEX SY CHEMIEFAS

	PAAR		PAAR	
EINF	1036920*	1702*	26668198*	22029*
GEW DT	289		5088	
PV	3313	11	2181364	447
EU	585621	1339	14592567	15508
NIEDL	36000	13	286715	320
ITAL	298380	352	7548960	7253
GRIECH			266319	1064
PORTUG	200204	195	4219251	2817
OESTER	47342	764	2127105	3625
TUERK			143158	186
LETTLD			4105288	739
TSCHE	14884	24	546194	535
SLOWAK	66362	31	2230167	853
BULGAR			134576	105
SLOWEN	100988	190	2730423	2988
MAROKK	81827	53	766082	564
TUNES	182790	49	1118434	291
AUSF	951214*	1029*	14107017*	10927*
GEW DT	205		2393	
PV			171622	76
EU	408949	715	5613819	6523
FRANKR	44287	149	237103	1003
NIEDL	22966	119	269246	1107
G BRIT	3749	28	63835	318
PORTUG	179498	122	2907146	1805
OESTER	147924	218	1525161	1511
BELGI	4279	25	38116	248
SCHWZ	46178	38	692511	684
TSCHE	25146	11	900620	575
SLOWAK	284337	149	2783450	1130
UNGARN	5402	2	304272	126
RUSSLD	2028	1	529766	338
SLOWEN	13513	7	1384625	611
MAROKK	29650	10	620804	230
TUNES	121138	86	1007835	489

6115 20 90

DAMENSTRUMPF <67DTEX AND SPINNST

	PAAR		PAAR	
EINF	308210*	483*	2648543*	2780*
GEW DT	114		915	
EU	195868	389	1062919	1584
ITAL	185765	368	667123	1239
PORTUG			307920	160
TUERK	31957	57	306973	301
SLOWEN	80385	37	1132546	702
SKOREA			79753	93
AUSF	2713*	19*	46309*	235*
GEW DT			22	
EU	1557	13	33834	175
OESTER	480	3	25409	100

6115 91 00

AND STRUMPFWAKE GEWIRKE WOLLE/TH

	PAAR		PAAR	
EINF	3094413*	7267*	20082466*	46765*
GEW DT	1951		11893	
PV	133053	253	1318817	2627
AUS LG	52282	174	122923	345
EU	1041730	2589	8382668	21563
FRANKR	10995	78	55490	470
NIEDL	420	1	536107	1127
ITAL	584879	1200	2632391	5231
G BRIT	6519	58	121025	694
IRLAND			71894	427
PORTUG	335780	818	3241613	7455
OESTER	98775	412	1678703	5985
TUERK	287489	506	1271626	1599
POLEN	2400	1	30923	77
TSCHE	189813	400	1204184	2154
SLOWAK	135328	363	824648	2260
UNGARN	410880	1337	3349419	9395

Wichtigste Ursprungs- und Bestimmungs-Laender	OKTOBER 1999		JAN./OKT. 1999	
	dt = 100kg	1000 DM	dt = 100kg	1000 DM
UKRAIN	98944	182	595624	955
SLOWEN	10640	76	105851	576
KROAT	3966	11	82917	223
MAROKK	152217	159	851691	936
TUNES	36683	44	528484	617
S AFR	140107	350	372849	981
SYRIEN	1080	2	223837	563
INDIEN	72100	115	93800	141
SRILAN	19810	49	68300	149
THAIL	51120	82	256364	503
INDONE	18000	21	135700	151
PHILIP	179630	460	1026679	2326
CHINA			32370	148
SKOREA	234700	456	493260	907
AUSF	960112*	4200*	10050463*	32596*
GEW DT	513		5242	
EU	550152	3036	5456953	22373
FRANKR	77201	678	497942	4000
NIEDL	89658	653	811697	5414
ITAL	7817	69	61423	504
G BRIT	8399	73	79515	614
DAENM	15686	153	95287	673
GRIECH	9237	68	22000	154
PORTUG	136575	215	2896423	4213
SPAN	1264	8	89783	463
SCHWED	8554	69	42532	370
FINNL	2693	32	24164	286
OESTER	162378	733	577427	3461
BELGI	23171	210	229712	1940
LUXEMB	3038	31	20253	195
NORWEG	17185	83	82690	374
SCHWZ	124543	551	498660	2327
TUERK	2348	8	15087	90
TSCHE	12292	26	209226	331
UNGARN	130777	242	2489580	5368
RUSSLD	5674	29	34502	171
SLOWEN	11216	53	28016	104
MAROKK	38950	20	620258	270
TUNES	27663	33	424031	484
USA	3501	16	29824	217

6115 92 00

AND STRUMPFWARE GEWIRK BAUMWOLLE

	100 PAAR		100 PAAR	
EINF	388025*	44417*	4680741*	483929*
GEW DT	19095		210197	
PV	10907	1600	174304	26088
AUS LG	8777	1031	203567	19783
EU	126919	15615	1126173	143892
FRANKR	1715	655	16523	4781
NIEDL	4618	786	46511	10823
ITAL	64758	8171	576377	67957
G BRIT	416	117	4181	1097
IRLAND	976	257	18455	5812
DAENM	1733	356	9752	2190
GRIECH			2885	540
PORTUG	49919	4512	414289	41065
SPAN	306	79	4700	1324
SCHWED	526	118	1626	456
OESTER	1752	561	25022	7082
BELGI	1	3	5749	743
SCHWZ	199	107	2165	1083
TUERK	125289	10420	1677573	127088
LETTLD	75	9	4312	565
LITAU	285	37	8305	823
POLEN	3509	274	28609	2499
TSCHE	4792	529	51674	6062
SLOWAK	5604	871	58859	9479
UNGARN	4587	1129	65355	15509
RUMAEN	3133	347	24576	2835
BULGAR	400	82	6141	611
UKRAIN	1204	157	21302	2737
W RUSS	1867	124	6290	407
SLOWEN	3875	580	37204	4265
KROAT	791	171	6943	1515
MAROKK	4094	378	50271	4999
TUNES	7233	933	63208	8402
S AFR	1002	373	9338	785
USA	154	50	1945	706
KANADA	18	12	194	115
SYRIEN	1267	289	16479	3718
ISRAEL	238	233	15739	6251
OMAN			905	92
PAKIST	5936	573	158354	10089
INDIEN	5895	744	58548	5743
BANGLA			5777	830
SRILAN	9850	1328	113749	14933
THAIL	1910	272	37868	4271
VIETN			1116	127
KAMBOD			8856	536
INDONE	11510	1356	239236	19065
MALAYS	3236	629	55388	5256
PHILIP	4607	807	83467	10697
CHINA	1306	310	31704	3197
SKOREA	38213	4905	520114	56152
JAPAN	100	26	819	318
TAIWAN	5681	641	70344	7322
HONGK	8	1	7596	430
AUSF	55910*	10630*	480122*	101700*
GEW DT	2581		21678	
LV			72	16
PV	285	9	6660	336
EU	27226	7352	226697	70309
FRANKR	2215	675	29512	12002
NIEDL	1798	889	30884	13049
ITAL	358	153	9492	2344
G BRIT	7073	1653	24034	7516
DAENM	220	89	2305	790
GRIECH	132	86	1173	558
PORTUG	7337	828	53977	6096
SPAN	350	153	7204	2276

Wichtigste Ursprungs- und Bestimmungs-Laender	OKTOBER 1999		JAN./OKT. 1999	
	dt = 100kg	1000 DM	dt = 100kg	1000 DM
SCHWED	279	101	1478	680
FINNL	76	32	792	371
OESTER	6389	2171	53014	18225
BELGI	729	396	11185	5673
LUXEMB	223	101	1442	687
ISLAND	56	10	961	200
NORWEG	59	8	1251	264
SCHWZ	3836	840	32638	7516
TUERK	3136	308	11273	1303
ESTLD	40	4	321	123
LETTLD	9	1	1439	120
POLEN	721	122	5700	851
TSCHE	3337	286	36823	2536
UNGARN	3970	647	43370	7813
RUSSLD	230	80	1765	578
SLOWEN	1193	134	16248	1403
MAROKK	4441	149	33724	1375
TUNES	5660	556	55901	5022
KANADA			546	213
JAPAN	21	3	635	481

6115 93 10

KRAMPFADERSTRUMPF GEWI SY CHEMFA

	PAAR		PAAR	
EINF	356714*	3042*	1575148*	17464*
GEW DT	379		1588	
PV	835	9	90716	530
EU	296202	1983	925251	5926
ITAL	28137	173	116761	678
G BRIT	267597	1794	805042	5179
SCHWZ	30375	792	321807	8962
TSCHE	26601	221	313564	2381
AUSF	181938*	3823*	1952491*	40380*
GEW DT	189		2189	
PV			72333	330
EU	93827	2828	1135254	30332
FRANKR	16872	355	119786	2565
NIEDL	24478	1058	299567	11494
ITAL	7659	243	105383	2596
G BRIT	17649	431	180174	4221
IRLAND	3909	76	26205	534
DAENM	2759	83	38164	1110
GRIECH			9468	187
PORTUG	5977	133	58200	1509
SPAN	970	40	12456	469
SCHWED	2697	122	42874	1454
OESTER	7682	161	208460	2925
BELGI	2991	117	34605	1175
SCHWZ	2707	56	111021	1393
TUERK			5240	123
TSCHE	57350	303	403987	2548
UNGARN	2227	56	21021	517
AEGYPT	5036	112	14700	319
USA	8757	175	99358	2016
KANADA	6278	162	28883	708
ISRAEL	521	8	29201	610
JAPAN	771	11	30129	529
TAIWAN			11256	182

6115 93 30

AND KNIESTRUMPF GEWIRK SYN CHEMF

	PAAR		PAAR	
EINF	1767269*	2091*	3817780*	7218*
GEW DT	1024		2595	
PV	1180	3	44846	128
EU	289207	827	1696849	4387
NIEDL	13029	55	71518	192
ITAL	190810	452	782542	2204
G BRIT			31117	192
PORTUG	80637	90	484380	649
SPAN	500	3	229877	755
OESTER	1868	15	64744	248
TSCHE	70	1	47046	156
UNGARN	29438	82	199759	582
INDONE	350000	332	426828	516
SKOREA	1052470	998	1078070	1013
TAIWAN	20604	30	80652	164
AUSF	163068*	925*	1233615*	4916*
GEW DT	151		1012	
EU	136947	682	839177	3633
FRANKR	69352	210	239443	941
NIEDL	19992	162	69077	583
ITAL	4138	32	171163	724
PORTUG	5767	16	199680	226
OESTER	11837	84	80766	650
BELGI	13745	116	21304	194
SCHWZ	14389	203	93744	680
UNGARN	3112	5	132832	207

6115 93 91

AND STRUMPF GEWIRK FRAU SY CHEMF

	PAAR		PAAR	
EINF	274167*	468*	9207891*	5830*
GEW DT	155		1648	
PV			11551	40
EU	235613	392	8919167	5261
ITAL	229976	365	8907653	5213
THAIL			14523	51

Wichtigste Ursprungs- und Bestimmungs-Laender	OKTOBER 1999		JAN./OKT. 1999	
	dt = 100kg	1000 DM	dt = 100kg	1000 DM
AUSF	18179*	36*	886289*	1091*
GEW DT	6		111	
PV			11178	26
EU	3693	20	699256	845
FRANKR			30688	172
SCHWED			311687	216

6115 93 99

AND STRUMPFWAREN GEWIRK SY CHEMF

	PAAR		PAAR	
EINF	6858602*	11485*	46897807*	57836*
GEW DT	3683		18865	
PV	151317	189	1300147	2086
AUS LG	124747	280	978966	1290
EU	2263243	3258	15983127	22511
FRANKR	17519	122	312943	1078
NIEDL	14831	78	366433	999
ITAL	1690356	2143	10237294	12527
IRLAND	7233	26	106037	696
DAENM	36398	83	159303	295
GRIECH	454	4	141829	121
PORTUG	492281	776	4352125	6036
SCHWED	171	2	41631	194
OESTER	3127	16	208077	517
SCHWZ	21628	119	138305	795
TUERK	1024439	1028	4943706	4341
LETTLD			2177282	413
LITAU	9000	10	176314	199
TSCHE	142104	192	4015397	1223
SLOWAK	179019	104	1463821	844
UNGARN	205138	366	1921081	3102
BULGAR			321010	278
SLOWEN	309519	151	1741180	1050
MAROKK	39400	51	465812	391
TUNES	308785	107	1573383	725
USA	165196	1067	2790186	8984
ISRAEL	560780	2932	753664	3976
BANGLA			82005	151
SRILAN	251005	307	1382644	1575
INDONE	465651	634	2443453	2149
CHINA	161186	361	753799	906
SKOREA	557392	674	1973626	2758
TAIWAN	38640	53	460985	636
AUSF	1508511*	3297*	11466816*	29393*
GEW DT	728		4959	
EU	1202463	2904	7541940	23946
FRANKR	133094	560	1128704	4887
NIEDL	113698	430	592531	4360
ITAL	92803	173	503242	1203
G BRIT	29732	269	322741	2330
DAENM	4875	31	37602	308
GRIECH	7026	46	25608	228
PORTUG	498813	792	3609913	5125
SPAN	196199	74	364584	1060
SCHWED	1840	38	24320	354
OESTER	68799	240	587610	2424
BELGI	33379	220	188495	1405
SCHWZ	115445	162	654057	1423
ANDORR	1344	10	113018	146
TUERK	7223	10	33368	116
POLEN	10231	10	139331	141
TSCHE	11507	11	1094291	773
SLOWEN	18717	18	113634	143
TUNES	17574	17	335152	330
USA	35382	34	517386	659
AUSTRL			151273	577

6115 99 00

AND STRUMPFWAREN GEWIRK AND SPST

	PAAR		PAAR	
EINF	272048*	597*	1646903*	3280*
GEW DT	180		1006	
EU	2341	19	25988	177
ITAL	1928	8	20192	107
SCHWZ	2106	61	17327	390
TUERK	180214	159	818411	883
TSCHE	175	3	140802	286
TUNES			20000	71
USA	45808	295	237643	831
PHILIP	22320	24	69576	113
SKOREA			220035	341
AUSF	12304*	105*	133184*	742*
GEW DT	10		71	
EU	3674	27	40334	253
SCHWZ	7413	70	24461	163
LETTLD			13439	82

6116 10 20

HANDSCHUH KAUTSCH GETRAENKT USW

	PAAR		PAAR	
EINF	1849030*	3607*	16632891*	33965*
GEW DT	1983		16275	
PV	371105	637	2554138	4501
AUS LG	164306	220	1855840	2648
EU	153112	477	3137114	7844
FRANKR	88045	313	871548	2963
ITAL	144	1	226388	450
PORTUG	1728	3	929446	1589
OESTER	163	3	174242	314
BELGI	59315	162	876210	2360
POLEN	514	34	31754	256
GHANA			72000	109
USA	48477	175	668109	1985
A EMIR	319344	629	2335524	4534
PAKIST	2188	10	302287	202
SRILAN	287127	473	3888010	8029
THAIL	248111	407	476321	922
INDONE	3667	41	89935	464
MALAYS	67654	201	669929	1921
CHINA	585768	852	2174393	3041
JAPAN	12480	36	109380	173
HONGK	129268	219	2321465	3778
AUSF	534829*	1556*	5866498*	18506*
GEW DT	429		5264	
PV			181798	333
EU	193207	803	2378407	10472
FRANKR	13673	89	140869	1019
NIEDL	12258	58	253123	1655
ITAL	50431	148	481264	1320
G BRIT	17026	175	252863	2159
SPAN	4274	20	270747	878
SCHWED	2968	8	15715	137
FINNL	19274	49	236042	852
OESTER	51226	176	388088	1367
BELGI	17701	73	212750	847
SCHWZ	23460	51	165196	601
POLEN	2022	4	52027	205
TSCHE	275903	494	2764036	4894
USA	12317	45	160378	842
ISRAEL			37990	128
SKOREA	7015	84	17548	156
JAPAN	1448	3	41431	263

6116 10 80

HANDSCHUH KUNSTST GETRAENKT USW

	PAAR		PAAR	
EINF	964028*	1794*	7464345*	14554*
GEW DT	1185		7779	
AUS LG	76410	83	776561	844
EU	422496	987	3506102	7295
FRANKR	277196	572	2993825	5989
NIEDL	103096	258	144855	355
BELGI	41780	154	347300	862
USA	7611	19	147671	668
A EMIR	116113	100	662533	496
PAKIST	151787	205	994216	1479
SRILAN	103741	141	454835	722
VIETN	600	1	87694	753
MALAYS	912	7	66488	335
CHINA	130556	260	861205	1316
SKOREA	17640	23	162208	300
JAPAN	2984	30	77802	468
HONGK	720	1	236834	356
AUSF	79897*	312*	1606892*	4948*
GEW DT	88		1700	
EU	34306	123	1229961	3432
FRANKR	1094	5	171052	438
NIEDL	5063	21	251689	695
G BRIT	407	3	333564	929
OESTER	12968	35	189980	479
BELGI	4667	29	92410	331
SCHWZ	10824	58	81434	434
POLEN	2486	9	40512	137
TSCHE	1009	4	32730	144
AUSTRL	21140	74	105062	375

6116 91 00

HANDSCHUH GEWIRK USW WOLLE/TIERH

	PAAR		PAAR	
EINF	603537*	1975*	1859296*	6512*
GEW DT	749		1659	
PV	6120	28	6549	60
AUS LG	130179	299	283625	768
EU	17109	114	102096	904
ITAL	6430	51	65085	568
SRILAN	11967	88	53884	338
PHILIP	396	2	3679	85
CHINA	566058	1741	1595749	4852
SKOREA			56800	154
AUSF	33611*	177*	130438*	669*
GEW DT	21		81	
EU	13266	133	37845	401
OESTER	5321	63	15522	158

6116 92 00

HANDSCHUH GEWIRK GESTR BAUMWOLLE

	PAAR		PAAR	
EINF	4899390*	2284*	56058672*	26647*
GEW DT	1628		19592	
PV			45617	101
AUS LG	692773	221	15167936	4580
EU	25866	115	321730	511
NIEDL	3500	50	55574	145
TUERK	1000	2	97133	72
TSCHE	1956	5	83515	205
USA	51	1	47795	168
PAKIST	3520468	951	37154218	11160
SRILAN	12165	14	416027	269
THAIL	599000	538	6639473	5557
MALAYS	1692	3	60669	216
PHILIP			2269308	1984
CHINA	148744	230	3297263	2046
TAIWAN			63712	106
HONGK	569031	409	4925787	3847
AUSF	194278*	220*	2883787*	3148*
GEW DT	59		1068	
EU	125319	157	1945696	2277
FRANKR	3995	16	152007	281
NIEDL	43388	32	706015	497
OESTER	55427	62	577767	842
BELGI	3633	12	129307	229
TSCHE	22908	21	475397	401

6116 93 00

HANDSCHUH GEWIRK GESTR SY CHEMFA

	PAAR		PAAR	
EINF	3567294*	9439*	17870412*	40668*
GEW DT	2293		9909	
PV	20292	75	217235	861
AUS LG	302556	749	2810694	4715
EU	302970	1187	878886	3531
FRANKR	47582	195	300905	922
NIEDL	139076	386	260858	746
ITAL	65924	383	162873	1140
G BRIT	2978	60	7820	170
DAENM	39836	83	93621	168
BELGI	158	2	30439	183
TSCHE	60425	32	641299	412
UNGARN	281245	371	2538053	3633
AEGYPT	3354	7	61749	182
USA	7506	56	112834	897
A EMIR	79	1	466832	233
PAKIST	174578	123	1475726	1565
SRILAN	257966	1315	580754	3402
VIETN	6410	43	44676	486
INDONE	37516	193	314918	1480
MALAYS	52175	114	811825	1760
PHILIP	4841	34	44959	190
CHINA	1944877	5091	6860276	17623
SKOREA	76335	122	481907	780
JAPAN	4768	30	215567	761
TAIWAN	182006	437	722546	1970
HONGK	140776	197	1471603	1427
AUSF	231697*	1115*	2101896*	8913*
GEW DT	117		1337	
PV			46750	184
EU	177163	834	1688311	7034
FRANKR	35688	148	261448	1166
NIEDL	25199	141	222077	816
ITAL	5763	20	67234	300
G BRIT	18721	80	507181	1514
SPAN	5360	41	60397	399
OESTER	62249	282	264759	1334
BELGI	18679	62	248480	1111
SCHWZ	24103	130	115346	654
TSCHE	8281	38	73686	359

6116 99 00

HANDSCHUH GEWIRK GESTR AND SPST

	PAAR		PAAR	
EINF	54773*	170*	367100*	1064*
GEW DT	52		205	
AUS LG	218	6	19255	65
EU	737	13	16092	245
ITAL	416	5	9411	187
CHINA	26800	111	87641	326
AUSF	20962*	54*	190449*	566*
GEW DT	5		50	
EU	5748	31	30141	197
TSCHE	4125	6	74424	160
UNGARN	344	1	28154	101

6117 10 00

SCHAL TUCH USW GEWIRKT GESTRICKT

	DT		DT	
EINF	2888*	9023*	11024*	42993*
PV	9	16	93	353
AUS LG	171	606	706	2607
EU	634	3090	2138	14246
FRANKR	31	166	186	888
NIEDL	356	868	509	1711
ITAL	188	1668	1109	9332
G BRIT	27	124	144	972
PORTUG	9	53	103	417
OESTER	5	78	28	485
TUERK	81	260	662	1730
POLEN	23	55	81	259
TSCHE	109	294	557	1920
SLOWEN		2	17	206
TUNES			9	110
AEGYPT	1	8	76	393
PERU	3	28	15	176
INDIEN	23	71	115	551

Wichtigste Ursprungs- und Bestimmungs-Laender	OKTOBER 1999		JAN./OKT. 1999	
	dt = 100kg	1000 DM	dt = 100kg	1000 DM
BANGLA	46	90	76	166
NEPAL	3	7	8	74
THAIL	3	18	31	145
INDONE	51	103	193	522
MALAYS	51	155	398	1441
MONGOL			1	57
CHINA	1583	4112	5501	15927
SKOREA	143	302	536	1872
TAIWAN	50	220	243	1133
HONGK		8	55	300
MACAU	2	8	25	184
AUSF	286*	1769*	1905*	12695*
PV	49	44	137	359
EU	148	1041	1095	7560
FRANKR	46	131	163	743
NIEDL	13	133	200	1489
ITAL	4	40	134	531
G BRIT	7	54	162	1085
DAENM	5	32	38	487
SPAN	4	36	47	361
SCHWED	3	27	29	261
OESTER	51	458	220	1724
BELGI	9	72	70	597
SCHWZ	18	177	108	1185
TSCHE	80	217	391	1662
UKRAIN	1	9	38	183
SLOWEN		2	18	220
USA	3	26	23	183
JAPAN	11	74	58	319
6117 20 00				
KRAWATTE SCHLEIFE USW GEWIRKT USW				
	KG		KG	
EINF	8818*	300*	31510*	1973*
PV	700	46	931	99
EU	246	39	6983	844
NIEDL	2	1	368	62
ITAL	103	28	4622	637
SLOWEN	930	72	7264	448
VIETN	1815	46	1846	101
CHINA	5601	122	12261	364
AUSF	617*	74*	8110*	1614*
EU	118	43	3384	1383
NIEDL	32	14	880	410
G BRIT	20	4	507	201
OESTER	20	7	1032	499
6117 80 10				
BEKLEIDGSZUBEH GUMMIEL USW GEWIRK				
	DT		DT	
EINF	77*	389*	859*	3798*
AUS LG			5	20
EU	23	153	222	1131
ITAL	20	135	54	341
IRLAND			71	287
OESTER			81	376
TUERK			140	445
USA	1	4	18	142
CHINA	12	68	78	332
TAIWAN	39	157	358	1539
AUSF	140*	775*	611*	3297*
PV	58	67	173	342
EU	36	529	171	1901
NIEDL	2	34	14	160
ITAL	1	4	30	255
DAENM	9	224	21	489
FINNL	7	120	14	238
OESTER	8	81	58	474
SCHWZ	3	42	21	181
JAPAN		6	3	158
6117 80 90				
AND BEKLEIDUNGSZUBEHOER GEWIRKT USW				
EINF	891*	2822*	4893*	19602*
PV	44	68	262	825
AUS LG	18	90	139	602
EU	240	593	671	3650
FRANKR	2	43	47	510
NIEDL	218	358	242	481
ITAL	8	111	183	1576
PORTUG	1	8	45	294
OESTER	2	40	25	369
BELGI	6	16	78	209
SCHWZ	2	44	18	319
TUERK	80	249	625	1801
POLEN	108	334	893	3149
TSCHE	77	244	472	1745
AEGYPT		2	21	151
USA	10	59	42	428
INDONE	2	6	51	339
MALAYS	2	14	77	404
CHINA	308	1008	1446	5172
SKOREA	13	54	70	262
TAIWAN	3	24	54	358
AUSF	274*	2011*	2433*	17246*

Wichtigste Ursprungs- und Bestimmungs-Laender	OKTOBER 1999		JAN./OKT. 1999	
	dt = 100kg	1000 DM	dt = 100kg	1000 DM
PV	76	483	674	4625
EU	64	493	587	3904
NIEDL	2	33	65	376
G BRIT	2	17	48	286
GRIECH	10	47	76	489
PORTUG	17	122	78	606
OESTER	16	134	155	1166
BELGI	5	56	52	314
SCHWZ	4	52	55	606
TUERK	6	31	53	180
POLEN	32	323	363	3067
TSCHE	11	62	79	577
UNGARN	13	115	117	920
RUMAEN	38	232	314	2034
BULGAR	22	139	210	1396
UKRAIN	17	48	72	288
RUSSLD	6	36	38	216
SLOWEN	2	37	26	313
KROAT	4	63	44	461
MAZED	9	38	66	368
MAROKK	9	69	71	539
TUNES	14	81	106	699
SRILAN		1	28	201
6117 90 00				
BEKLEIDUNGSZUBEHOERTEILE GEWIRK GESTR				
EINF	86*	604*	720*	6266*
PV			176	665
AUS LG			1	3
EU	15	88	114	882
ITAL	4	50	38	467
G BRIT	1	3	25	187
SCHWZ	12	365	158	3585
TSCHE	3	17	126	473
UNGARN		2	81	463
SLOWEN	31	54	67	186
KANADA			8	71
INDIEN			34	199
CHINA	8	12	32	131
AUSF	1971*	7344*	18738*	66777*
PV	114	1067	1264	13954
EU	610	2124	2843	12546
FRANKR	22	49	53	440
NIEDL	21	82	111	452
ITAL	1	5	10	108
G BRIT			17	196
PORTUG	551	1868	2440	10068
OESTER	4	44	64	675
BELGI	7	53	82	497
NORWEG	7	44	82	342
SCHWZ	45	307	764	4298
TUERK	24	194	72	403
POLEN	97	387	967	3280
TSCHE	82	355	1016	4614
SLOWAK	263	515	1910	4084
UNGARN	119	573	1338	8060
RUMAEN	39	375	260	1969
RUSSLD	15	66	92	411
SLOWEN	267	1222	4364	15539
KROAT	25	118	96	708
MAZED	3	31	60	404
MAROKK	161	113	3018	1827
TUNES	65	161	974	2212
INDONE	8	122	32	398
CHINA	9	111	96	2423
JAPAN	42	118	100	324
HONGK	4	53	65	536

KAPITEL 62

BEKLEIDUNG UND BEKLEIDUNGSZUBEHOER, AUSGENOMMEN AUS GEWIRKEN ODER GESTRICKEN

Wichtigste Ursprungs- und Bestimmungs-Laender	OKTOBER 1999		JAN./OKT. 1999	
	dt = 100kg	1000 DM	dt = 100kg	1000 DM
6201 11 00				
MANTEL WOLLE/FEIN TIERH F MAENNER				
	STUECK		STUECK	
EINF	174065*	15813*	826545*	85157*
GEW DT	2674		12799	
PV	69537	6382	346801	31328
AUS LG			380	14
EU	16132	3389	88572	18404
FRANKR	746	82	1547	197
ITAL	12816	2789	47693	9948
G BRIT	430	103	4655	601
PORTUG	1551	262	19650	3130
OESTER	289	113	13245	4282
SCHWZ	28	20	558	177
TUERK	1336	132	26544	1869
LETTLD	9229	573	23304	1228
LITAU	3468	261	21768	1585
POLEN	39393	4138	224098	25299
TSCHE	12106	866	16960	1639
SLOWAK	2753	214	8266	600
UNGARN			4106	377
RUMAEN	25002	1755	103422	7544
BULGAR			1816	103
UKRAIN	865	38	32852	1939
RUSSLD	12570	933	64566	4408
SLOWEN	5839	1018	60932	10193
KROAT	2633	272	5643	701
B HERZ	14896	1107	62000	5041
BR JUG	2563	174	16284	943
MAZED	3087	172	27328	1659
CHINA	21559	697	33164	1246
AUSF	44438*	8440*	235165*	48538*
GEW DT	735		3972	
PV			5637	667
EU	28405	5123	152940	31854
FRANKR	2752	578	33582	6237
NIEDL	3494	646	21797	4443
ITAL	1517	407	14960	3552
G BRIT	1562	406	13393	3367
IRLAND	427	93	3370	778
DAENM	1029	176	4510	1004
GRIECH	865	222	2036	581
PORTUG	261	65	1466	372
SPAN	572	95	5180	1124
SCHWED	1604	290	7513	1699
FINNL	226	31	3288	771
OESTER	11588	1521	30164	5211
BELGI	1963	486	10157	2416
LUXEMB	445	51	1524	299
ISLAND	200	48	818	191
NORWEG	772	146	11400	1838
SCHWZ	5032	772	28433	5184
TUERK	871	141	1499	265
POLEN	1499	182	7204	895
TSCHE	513	91	983	206
UNGARN	717	114	1113	209
UKRAIN	412	61	769	163
RUSSLD	783	261	4499	1291
KASACH	150	64	197	77
B HERZ			2480	363
USA	384	147	4818	1251
KANADA	604	177	4253	1115
SKOREA	172	65	884	410
JAPAN	2622	757	6518	1852
HONGK	25	6	404	140
6201 12 10				
MANTEL BAUMWOLLE GEW<1KG F MAENNER				
	STUECK		STUECK	
EINF	25800*	1290*	389757*	19787*
GEW DT	188		2720	
PV	3117	313	18437	1412
AUS LG	20	1	40	2
EU	3025	443	63198	8473
FRANKR	40	13	4044	214
NIEDL	284	23	16778	3799
ITAL	1068	184	32920	3624
G BRIT	451	75	6822	581
GRIECH	1140	133	1144	135
TUERK	300	5	18870	932
POLEN	199	19	6457	551
SLOWAK	2038	182	5318	361
RUMAEN	950	77	10035	621
MAZED			5000	158
TUNES	3366	17	12245	258
PAKIST			115470	1642
BANGLA			6205	112
VIETN			2696	143
INDONE	3888	342	14255	1052
CHINA	6029	108	80095	3212
NKOREA			2400	114
SKOREA	1415	51	12461	1311
HONGK			20140	450
AUSF	5817*	393*	133814*	5529*
GEW DT	41		835	
EU	4874	312	118543	4583
FRANKR	15	1	14311	402
NIEDL	122	15	29029	953
ITAL	818	23	3235	181
G BRIT	104	9	21886	557
DAENM	152	12	1290	205
SPAN	541	50	7955	172
SCHWED			2008	185
FINNL	75	4	902	165
OESTER	1319	145	13647	1031
BELGI	1711	50	23743	622
SCHWZ	113	22	13106	683
6201 12 90				
MANTEL BAUMWOLLE GEW>1KG F MAENNER				
	STUECK		STUECK	
EINF	38459*	3601*	374180*	31740*
GEW DT	565		5281	
PV	19694	1806	114965	10329
AUS LG			482	27
EU	9927	1098	46884	6966
FRANKR	94	18	2342	284
NIEDL	394	35	4580	466
ITAL	6607	645	19230	2358
G BRIT	2008	313	7145	1450
PORTUG	104	16	8339	1236
OESTER	720	71	5092	1147
TUERK	993	62	12318	961
POLEN	5351	546	59406	6170
TSCHE			4718	484
RUMAEN	2225	181	28045	2021
UKRAIN	1231	35	13214	1154
SLOWEN	220	37	6581	989
KROAT	444	56	462	60
B HERZ	738	81	10882	914
MAZED	2640	252	14201	970
TUNES	700	55	4180	238
USA	306	21	3298	216
THAIL			5015	444

Wichtigste Ursprungs- und Bestimmungs-Laender	OKTOBER 1999 dt = 100kg	OKTOBER 1999 1000 DM	JAN./OKT. 1999 dt = 100kg	JAN./OKT. 1999 1000 DM
VIETN			3000	221
INDONE	8517	837	40301	3652
CHINA	3661	217	99324	4972
SKOREA			5753	358
HONGK	10	1	8627	332
AUSF	16039*	2176*	114595*	16755*
GEW DT	242		1757	
PV	427	48	537	66
EU	11441	1494	89646	12582
FRANKR	2768	347	16029	1851
NIEDL	1760	230	22548	2631
ITAL	342	46	4319	651
G BRIT	1158	217	11623	2113
IRLAND	739	139	2719	496
DAENM	483	79	2454	428
SPAN	267	25	1890	238
SCHWED	435	75	5365	1070
FINNL	50	9	3769	673
OESTER	2646	210	12283	1435
BELGI	455	65	4843	745
NORWEG	192	38	3048	632
SCHWZ	485	84	7973	1104
RUSSLD	57	11	2273	443
MAZED	39	13	639	97
USA	234	9	1938	393
KANADA			1549	191
SKOREA	99	37	464	163
JAPAN	2125	290	3202	556
6201 13 10				
MANTEL CHEMIEFASER GEW<1KG MAENNER				
	STUECK		STUECK	
EINF	53309*	3738*	744356*	32446*
GEW DT	735		5408	
PV	3375	186	28021	2007
AUS LG	7721	163	66417	1340
EU	21481	1506	139143	10656
FRANKR	1613	76	4916	237
NIEDL	772	24	39782	2808
ITAL	4706	667	38753	4590
G BRIT	2749	296	19738	1863
GRIECH	3562	138	3688	150
PORTUG	1211	111	6782	318
SCHWED	5892	118	6077	132
OESTER	341	29	3566	190
BELGI	591	40	14011	258
TUERK	2479	103	38182	2171
POLEN	1382	27	18878	938
RUMAEN	5465	135	12607	747
RUSSLD	67	13	2228	205
SLOWEN			1160	154
BR JUG	1521	98	3694	169
MAZED	314	14	6411	298
TUNES	30	1	9587	160
USA	1109	21	5833	212
BANGLA			21490	391
LAOS	7350	268	8129	283
VIETN	8810	134	65695	3306
KAMBOD	1200	46	6999	327
INDONE	7339	327	82372	2494
CHINA	25625	697	238861	6373
SKOREA	6300	239	28068	1730
TAIWAN	34	2	9039	378
HONGK	1051	41	33171	1030
AUSF	13715*	770*	129050*	8461*
GEW DT	103		874	
PV			195	50
EU	11861	591	114241	7188
FRANKR	1701	93	22507	1231
NIEDL	969	29	26487	2043
ITAL	370	50	7022	474
G BRIT	178	13	13089	821
SPAN			2626	192
SCHWED	1050	81	1903	197
OESTER	7164	284	32421	1396
BELGI	126	13	5366	534
SCHWZ	545	69	8305	663
UKRAIN			420	64
RUSSLD	61	16	540	104
6201 13 90				
MANTEL CHEMIEFASER GEW>1KG MAENNER				
	STUECK		STUECK	
EINF	138983*	7800*	749319*	55522*
GEW DT	2099		10821	
PV	24013	2236	150604	13338
AUS LG	53450	1119	104580	2350
EU	16866	1558	104474	10835
FRANKR	923	53	2124	206
NIEDL	8933	720	36870	3323
ITAL	2090	265	29077	2402
G BRIT	2169	287	7550	1736
DAENM			4177	340
PORTUG	1669	126	6794	738
OESTER	396	68	5914	1854
BELGI	351	13	10584	204
TUERK	4219	875	44865	7462
LETTLD	1354	65	7108	291
POLEN	6523	720	62511	6600
TSCHE			2502	220
SLOWAK	945	111	7265	1309
UNGARN	30	3	514	76
RUMAEN	503	94	10626	1008
UKRAIN	664	36	30980	2365

Wichtigste Ursprungs- und Bestimmungs-Laender	OKTOBER 1999 dt = 100kg	OKTOBER 1999 1000 DM	JAN./OKT. 1999 dt = 100kg	JAN./OKT. 1999 1000 DM
W RUSS	2682	211	3324	261
RUSSLD	947	49	1941	167
SLOWEN	287	44	8503	1236
KROAT			1561	142
B HERZ	7094	806	29676	2818
BR JUG	1776	155	2086	192
MAZED			4286	301
TUNES			1443	86
INDIEN			1589	90
BANGLA	1763	41	13372	440
SRILAN			1227	70
MYAN			4749	247
THAIL	2804	120	4714	274
VIETN	1475	40	9610	537
INDONE	7835	579	88655	5673
CHINA	40939	1373	212689	9177
NKOREA	13021	259	25384	526
SKOREA	970	70	28179	1974
HONGK	26524	579	34362	1032
AUSF	37441*	3710*	171178*	21194*
GEW DT	525		2388	
PV	118	32	1189	208
EU	33340	2988	139897	16795
FRANKR	6406	651	28764	3416
NIEDL	7037	658	28936	3472
ITAL	967	70	10160	1261
G BRIT	2214	291	17215	2194
IRLAND	781	135	2200	430
DAENM	1733	137	3045	335
GRIECH	203	40	3799	304
PORTUG	29	4	1452	195
SPAN	813	85	5447	887
SCHWED	348	46	2003	363
FINNL	232	21	1854	337
OESTER	10296	595	25398	2270
BELGI	2211	245	8932	1226
SCHWZ	1023	153	11818	1647
POLEN	476	64	2884	387
RUSSLD	228	58	4337	528
LIBYEN			1302	213
USA	118	31	2042	266
KANADA	96	23	1124	259
JAPAN	1576	284	4134	496
6201 19 00				
MANTEL A AND SPINNSTOFF F MAENNER				
	STUECK		STUECK	
EINF	5909*	484*	17889*	2139*
GEW DT	48		131	
PV			585	62
EU	4030	335	13182	1267
NIEDL			1404	83
ITAL	1144	107	8238	848
G BRIT	2618	187	2840	216
SCHWZ	147	73	1836	682
CHINA	1726	78	2088	88
AUSF	656*	87*	12753*	2231*
GEW DT	7		138	
EU	341	41	11732	2007
NIEDL	8	3	891	127
ITAL	243	27	2707	257
G BRIT			4629	535
DAENM			2439	934
6201 91 00				
ANORAK USW WOLLE/FEIN TIERH F MANN				
	STUECK		STUECK	
EINF	59815*	5624*	533144*	45135*
GEW DT	1013		6949	
PV	44133	3499	291479	24546
AUS LG	73	6	1106	100
EU	1942	379	29801	3878
FRANKR	368	52	1237	174
NIEDL	14	1	5734	456
ITAL	374	86	7712	1339
DAENM	517	98	527	100
PORTUG	491	62	10299	1432
SPAN			2588	138
OESTER	174	79	1025	192
TUERK	3197	200	29149	2011
LETTLD	561	48	2405	208
LITAU	18	2	2910	345
POLEN	7965	796	87504	9103
TSCHE	307	34	7230	933
SLOWAK			1719	113
UNGARN	52	9	1079	204
RUMAEN	34112	2404	189554	13156
BULGAR			3770	241
UKRAIN	713	87	12809	1358
W RUSS	830	86	22045	2043
MOLDAU	712	66	16780	1737
RUSSLD	100	4	12504	495
SLOWEN	218	44	1505	244
KROAT	2847	373	15874	2175
B HERZ	2566	301	16063	1850
BR JUG	6438	409	10192	606
MAZED	457	23	3936	235
INDIEN	201	11	4910	247
SRILAN			2440	162
VIETN	2802	128	14646	853
CHINA	3130	175	14708	791
NKOREA			13113	726
SKOREA	213	27	5416	653
HONGK	269	9	9478	547

Wichtigste Ursprungs- und Bestimmungs-Laender	OKTOBER 1999 dt = 100kg	OKTOBER 1999 1000 DM	JAN./OKT. 1999 dt = 100kg	JAN./OKT. 1999 1000 DM
AUSF	26776*	4085*	155939*	25911*
GEW DT	349		1830	
PV			290	35
EU	20983	2965	112362	17816
FRANKR	5233	701	28210	4643
NIEDL	3103	503	14871	2166
ITAL	368	72	5171	915
G BRIT	1881	287	12108	1934
IRLAND	770	113	2598	416
DAENM	1965	193	5162	780
GRIECH	166	32	1350	183
PORTUG	24	6	639	152
SPAN	1200	126	5696	704
SCHWED	716	87	2856	527
FINNL	135	35	4168	661
OESTER	3630	520	21478	3356
BELGI	1485	270	7649	1294
ISLAND	22	4	933	179
NORWEG	575	119	3171	661
SCHWZ	1342	232	19937	3100
UNGARN	93	16	258	116
UKRAIN	279	63	382	83
RUSSLD	496	107	2373	537
USA	490	148	4934	1201
KANADA	191	44	3167	607
JAPAN	661	74	2075	399
TAIWAN			476	75
AUSTRL	259	52	326	65
6201 92 00				
ANORAK USW A BAUMWOLLE F MAENNER				
	STUECK		STUECK	
EINF	266187*	11172*	3279271*	146528*
GEW DT	2892		31994	
PV	83515	4069	708287	42966
AUS LG	24772	672	223604	6943
EU	15951	838	228798	20797
FRANKR	652	47	12095	728
NIEDL	5959	159	80670	9956
ITAL	1093	93	40290	3109
G BRIT	2740	237	14586	1059
DAENM	179	14	42738	3322
GRIECH	4750	246	8011	372
PORTUG	118	2	13122	1456
SPAN			6923	285
OESTER	145	14	3803	267
BELGI	65	9	5599	219
SCHWZ			3057	458
MALTA	283	59	283	59
TUERK	19857	827	279079	10631
LITAU	7	1	7000	536
POLEN	15384	1481	110263	8366
TSCHE	4605	101	23153	1085
SLOWAK	1663	50	4957	179
UNGARN	2842	71	7010	147
RUMAEN	2995	260	111555	7918
BULGAR	12880	484	104765	3810
UKRAIN	1891	51	22634	1553
W RUSS			10449	742
MOLDAU			25748	2279
RUSSLD	1632	73	5876	266
SLOWEN			1765	202
KROAT	2204	129	24405	1801
B HERZ	1824	227	14861	1419
BR JUG			6606	388
MAROKK	760	14	7595	150
TUNES	20338	873	99367	4346
USA	44	4	7410	483
PAKIST	7804	107	26987	422
INDIEN	2476	148	229306	5988
BANGLA	35222	483	153158	2699
SRILAN			54728	3750
MYAN			6590	252
THAIL	9042	274	268585	9295
VIETN	19314	949	336859	15691
KAMBOD			7612	304
INDONE	1579	81	121567	5246
MALAYS	13	1	21605	318
PHILIP			7023	247
MONGOL	902	122	1200	152
CHINA	15758	695	308611	13264
NKOREA	4707	193	72755	2944
SKOREA	1034	48	30257	1758
TAIWAN	13	2	3299	58
HONGK	59730	2411	454296	14644
MACAU	2190	102	50051	1420
AUSF	50934*	4863*	533657*	44964*
GEW DT	550		4921	
PV			2485	126
EU	42956	3987	433403	35183
FRANKR	8296	657	99758	6485
NIEDL	8513	1044	88617	7390
ITAL	1020	123	22432	2205
G BRIT	7498	574	75592	5063
IRLAND	295	49	3266	495
DAENM	1199	97	6074	666
GRIECH	259	35	6326	563
PORTUG	115	12	1465	208
SPAN	4405	294	18433	1373
SCHWED	759	99	9845	1013
FINNL	138	25	2082	354
OESTER	7847	670	73274	6139
BELGI	2507	298	26260	2916
LUXEMB	105	10	1979	193
NORWEG	389	54	3911	578
SCHWZ	2358	201	44824	4187
TUERK	64	6	2225	169
POLEN	104	18	7370	550
UNGARN	222	21	3103	317
RUMAEN	7	1	1383	82
RUSSLD	1107	150	8365	1078

Wichtigste Ursprungs- und Bestimmungs-Laender	OKTOBER 1999		JAN./OKT. 1999	
	dt = 100kg	1000 DM	dt = 100kg	1000 DM
KROAT	79	41	2015	242
USA	122	18	3006	279
JAPAN	872	100	5190	421
6201 93 00				
ANORAK USW A CHEMIEFASER F MAENNER				
	STUECK		STUECK	
EINF	1737679*	71596*	14969633*	601946*
GEW DT	16386		129569	
PV	146211	11800	1711575	122698
AUS LG	144421	4340	1323398	36426
EU	132302	7972	871637	48821
FRANKR	1188	133	31216	1801
NIEDL	47446	1326	306690	10026
ITAL	29874	3509	166974	16926
G BRIT	14383	830	123388	6023
IRLAND	2171	105	10644	477
DAENM	15486	929	94885	4225
PORTUG	5611	600	51071	5058
SCHWED	11846	254	14207	398
FINNL	185	10	9258	336
OESTER	4287	276	37076	2684
BELGI	25	1	25313	793
SCHWZ	2	1	2941	596
MALTA			2313	577
TUERK	85182	5893	505853	30401
ESTLD	674	87	20419	1469
LETTLD	1054	78	22218	1844
LITAU	1088	48	15040	1029
POLEN	67777	1450	405509	16286
TSCHE	9888	450	79415	3687
SLOWAK	2557	174	31217	1733
UNGARN	10051	660	45838	4406
RUMAEN	15613	1297	134055	9704
BULGAR	8815	578	87403	5270
UKRAIN	12049	363	76030	4443
W RUSS	65	7	34006	2281
MOLDAU	934	38	37065	2491
RUSSLD	13458	894	95086	5106
SLOWEN	347	56	6801	1105
KROAT	3246	358	28313	3599
B HERZ	2018	188	40304	3286
BR JUG	550	47	6695	751
MAZED	1103	120	18239	1275
MAROKK	2038	124	5541	238
TUNES	15959	1219	155548	8775
USA	5242	239	36545	2119
KANADA			780	105
MEXIKO	43	3	15170	536
SYRIEN	4870	76	40122	720
PAKIST	2411	94	73239	3751
INDIEN	23836	1080	461662	20927
BANGLA	220054	4018	2109426	28931
SRILAN	6112	281	278056	15732
MYAN	4449	152	71075	2897
THAIL	19816	816	215570	8228
LAOS	1064	35	12896	569
VIETN	280012	10938	2761756	121896
KAMBOD	694	24	108231	3858
INDONE	177775	5636	1553500	56035
MALAYS	11990	439	77778	2668
PHILIP	4755	170	138148	3817
MONGOL	353	61	754	109
CHINA	348017	16893	2182859	96652
NKOREA	7149	212	442635	15839
SKOREA	85311	2440	440531	17015
TAIWAN	6468	226	52279	1549
HONGK	132653	5240	1146319	37867
MACAU	7592	401	19053	837
AUSF	324314*	23139*	2553118*	191059*
GEW DT	3147		22458	
PV			4265	240
EU	259257	17907	2132107	155928
FRANKR	55729	3805	397668	32398
NIEDL	49331	3124	414144	26323
ITAL	11977	1197	140795	15235
G BRIT	34854	2098	313219	17995
IRLAND	4559	336	18843	1600
DAENM	8322	918	39406	4133
GRIECH	2995	190	44498	3621
PORTUG	1316	141	11282	1229
SPAN	15128	1273	91304	5781
SCHWED	4987	464	42743	4675
FINNL	4105	375	35386	3627
OESTER	49300	2834	375731	24301
BELGI	14764	1063	193845	13968
LUXEMB	890	89	13243	1042
ISLAND	162	16	2261	257
NORWEG	2233	276	13694	1647
SCHWZ	23382	2242	199657	17314
TUERK	824	79	6046	435
ESTLD	214	19	2990	212
LITAU	525	58	3512	243
POLEN	3328	260	28185	1678
TSCHE	5588	200	18052	978
SLOWAK	1453	104	4025	251
UNGARN	3555	230	9660	680
RUMAEN	27	2	2283	168
UKRAIN	571	52	3852	340
RUSSLD	2983	309	23103	2518
ARMEN	6409	198	6418	201
SLOWEN	2690	136	11843	723
KROAT	911	87	8289	549
B HERZ	30	3	1185	123
TUNES			4581	87
USA	413	54	9322	1088
KANADA	266	28	9561	676
ZYPERN	21	2	1857	163
INDONE			2167	215
SKOREA	231	58	1010	208
JAPAN	4561	330	11775	1044
TAIWAN	361	42	2096	324
HONGK	697	99	6575	855

Wichtigste Ursprungs- und Bestimmungs-Laender	OKTOBER 1999		JAN./OKT. 1999	
	dt = 100kg	1000 DM	dt = 100kg	1000 DM
MACAU	43	4	1224	134
AUSTRL	79	13	1937	187
6201 99 00				
ANORAK USW AND SPINNSTOFF F MANN				
	STUECK		STUECK	
EINF	845*	59*	274349*	9377*
GEW DT	6		1341	
PV			7361	582
AUS LG	53	1	8573	207
EU	495	46	7509	588
ITAL	103	14	1530	246
DAENM			2464	93
OESTER			1857	130
TUERK			5550	161
RUMAEN			4941	346
KROAT			1051	111
B HERZ			1604	136
CHINA	55	2	238735	7705
AUSF	2074*	184*	51587*	4202*
GEW DT	13		305	
EU	1256	117	40211	3248
FRANKR			5742	670
NIEDL	397	29	6144	602
ITAL	96	6	2766	236
G BRIT	200	5	5572	206
GRIECH	214	16	2189	153
SCHWED	178	48	1074	161
OESTER	57	5	9996	698
BELGI			3923	362
SCHWZ	140	8	5981	555
POLEN	222	13	1733	105
6202 11 00				
MANTEL WOLLE/FEIN TIERHAAR F FRAU				
	STUECK		STUECK	
EINF	389863*	29923*	2920043*	249216*
GEW DT	5435		40039	
EV	1324	109	2345	186
LV			1766	35
PV	169105	11985	1481639	112794
AUS LG	440	31	45460	3088
EU	44838	5991	250722	37805
FRANKR	1614	157	14513	1591
NIEDL	24230	2863	65944	8343
ITAL	12411	1901	81535	16515
G BRIT	1937	339	54406	5024
IRLAND	746	124	1699	294
DAENM	11	3	653	63
PORTUG	688	124	7418	1234
OESTER	2942	433	22422	4304
BELGI	218	40	1381	279
SCHWZ	652	228	4201	1750
TUERK	13403	763	41517	2555
LETTLD	1176	62	14987	1870
LITAU	8554	1310	73185	11998
POLEN	31019	3095	376128	42903
TSCHE	6178	601	52181	4837
SLOWAK	29901	2544	109713	8957
UNGARN	4220	439	63742	7825
RUMAEN	68557	4710	617682	36360
BULGAR	17285	608	134523	7083
UKRAIN	23275	1071	334024	17458
W RUSS	2612	132	53629	2912
MOLDAU	6080	203	54095	1946
RUSSLD	47217	2550	286498	16994
GEORG			9548	405
SLOWEN	2758	593	101451	18528
KROAT	19228	2335	121740	14972
B HERZ	1099	102	18814	1223
BR JUG	5404	366	16291	932
MAZED	3932	219	19960	1300
MAROKK	17035	345	35858	740
TUNES	17249	696	48124	2508
CHINA	14039	618	69259	4504
HONGK	4027	317	8603	533
AUSF	99999*	16943*	800373*	137725*
GEW DT	1251		10340	
PV			13460	2274
EU	72942	11025	586297	90404
FRANKR	8426	1065	126573	14877
NIEDL	10231	1414	95372	14496
ITAL	795	154	8361	4073
G BRIT	3189	739	68039	10468
IRLAND	1216	280	12457	2210
DAENM	2553	444	9496	1638
GRIECH	10301	1333	17698	2930
PORTUG	390	82	10740	1628
SPAN	821	180	34837	4928
SCHWED	1002	226	26167	3937
FINNL	455	112	14622	2421
OESTER	27848	3687	113624	17080
BELGI	4924	1134	44157	8805
LUXEMB	791	175	4154	913
ISLAND	161	27	1047	216
NORWEG	757	133	21089	3213
SCHWZ	13823	2190	91097	17415
ANDORR	9	2	342	93
TUERK	662	89	2001	345
LETTLD	124	22	1591	285
LITAU	283	34	1792	530
POLEN	1305	264	17267	2741
TSCHE	1453	200	7365	833
UNGARN	182	32	1633	232
UKRAIN	346	155	1910	410

Wichtigste Ursprungs- und Bestimmungs-Laender	OKTOBER 1999		JAN./OKT. 1999	
	dt = 100kg	1000 DM	dt = 100kg	1000 DM
MOLDAU			516	53
RUSSLD	1570	365	7949	2002
KASACH	99	31	480	150
SLOWEN	300	59	4821	964
KROAT	203	31	1460	286
USA	1218	718	18882	6222
KANADA	444	116	5288	1412
CHILE	8	1	1218	120
ARGENT			1263	159
LIBAN	276	57	1380	251
SINGAP	14	3	688	107
CHINA	85	39	479	157
SKOREA	318	315	1832	1673
JAPAN	1026	448	9747	4836
TAIWAN	77	19	978	344
HONGK	911	244	2441	674
AUSTRL	362	88	956	254
6202 12 10				
MANTEL BAUMWOLLE GEW <1KG F FRAUEN				
	STUECK		STUECK	
EINF	21058*	1277*	458664*	28830*
GEW DT	147		3298	
PV	4527	386	47814	3427
AUS LG	422	45	13076	756
EU	2799	300	100038	8630
FRANKR	326	23	20613	646
NIEDL	790	98	42836	4922
ITAL	804	79	31446	2400
G BRIT	588	90	2127	347
GRIECH			685	51
PORTUG	263	4	1273	115
TUERK	3370	97	28099	987
POLEN	4377	355	95486	6211
RUMAEN	655	29	7945	645
RUSSLD	1216	50	7072	365
SLOWEN			1523	192
KROAT	261	20	4471	399
BR JUG			1919	135
MYAN			3423	144
VIETN			16934	1025
KAMBOD			11182	391
INDONE	3127	312	36937	1905
CHINA	2471	67	95964	4389
HONGK	50	2	21072	625
AUSF	10503*	896*	118207*	11188*
GEW DT	77		865	
PV			34	6
EU	9269	805	103366	9257
FRANKR	971	29	17835	1403
NIEDL	1745	95	31924	2464
ITAL	51	11	2907	411
G BRIT	35	6	6487	663
IRLAND	20	4	762	113
DAENM	113	5	2400	276
SPAN	38	10	1508	168
SCHWED	622	24	2787	250
FINNL			790	127
OESTER	5262	569	24321	2231
BELGI	261	32	10720	987
SCHWZ	1174	86	7900	1007
RUSSLD			736	107
ARGENT			622	60
JAPAN	40	5	1337	419
6202 12 90				
MANTEL BAUMWOLLE GEW >1KG F FRAUEN				
	STUECK		STUECK	
EINF	51442*	4988*	277432*	23926*
GEW DT	676		3459	
PV	4887	373	56752	5393
AUS LG	6145	283	44302	2454
EU	24698	3222	64823	8935
NIEDL	23012	2935	40672	5224
ITAL	242	64	3853	732
G BRIT	1062	132	14199	1743
PORTUG	77	12	1664	197
OESTER	274	67	3761	889
BELGI	27	10	309	79
TUERK			4248	255
POLEN	202	28	12709	1124
SLOWAK			3027	381
UNGARN	2	1	1726	245
RUMAEN	213	17	16671	1347
BULGAR	3490	322	3490	322
UKRAIN			10830	555
RUSSLD	1657	74	1657	74
SLOWEN	300	39	4075	703
KROAT	570	86	5945	846
B HERZ	607	46	4389	296
MAZED			2896	195
ZYPERN			3690	185
MYAN	317	14	8762	385
INDONE	2965	226	9813	548
CHINA	13635	742	103463	6462
HONGK	2131	106	8157	445
AUSF	10032*	1003*	37209*	4270*
GEW DT	128		614	
PV			172	43
EU	9506	939	28459	3250
FRANKR	185	13	4652	455
NIEDL	394	52	2825	423
G BRIT	200	12	2680	269
OESTER	8220	779	13967	1424

Wichtigste Ursprungs- und Bestimmungs-Laender	OKTOBER 1999		JAN./OKT. 1999	
	dt = 100kg	1000 DM	dt = 100kg	1000 DM
BELGI	45	11	2183	279
SCHWZ	466	55	3551	415
LETTLD			3000	201
JAPAN			185	84
6202 13 10				
MANTEL CHEMIEFASER GEW <1KG F FRAU				
	STUECK		STUECK	
EINF	452544*	18929*	3927668*	177524*
GEW DT	3680		30420	
PV	42756	2778	512843	38762
AUS LG	152610	7202	550115	22128
EU	33896	2197	233571	15209
FRANKR	9068	383	94739	4153
NIEDL	2472	84	26719	1784
ITAL	18548	1304	70402	5658
G BRIT	2226	225	16165	1391
PORTUG	142	10	5951	372
OESTER	687	146	11516	1431
BELGI	199	18	5484	231
SCHWZ	50	2	822	188
TUERK	20808	891	110512	4776
ESTLD	3958	446	3958	446
LETTLD			2115	117
LITAU	961	44	3248	181
POLEN	15889	637	151238	11304
TSCHE	1639	58	7076	502
SLOWAK	110	7	9270	821
UNGARN	1085	103	24500	2257
RUMAEN	9317	617	115598	9392
BULGAR	275	12	10513	629
UKRAIN			4539	167
W RUSS	253	11	5272	181
RUSSLD	2593	98	18211	930
SLOWEN	134	19	12371	1568
KROAT	1182	67	22434	2163
B HERZ	127	10	2421	159
BR JUG			5334	407
MAROKK	220	9	12077	271
TUNES	2327	38	16469	442
INDIEN	29049	1093	38547	1538
BANGLA	1310	41	39422	864
SRILAN			3493	69
MYAN	4847	247	102788	5084
THAIL			6130	80
LAOS	2704	84	6774	193
VIETN	33256	847	250899	10694
KAMBOD	24109	1234	178257	8572
INDONE	152869	6928	788779	36333
SINGAP			4309	200
CHINA	81267	2525	1520652	53705
NKOREA			10632	373
SKOREA	824	41	64722	2562
JAPAN			321	164
TAIWAN	18365	242	37530	636
HONGK	8242	340	94547	4011
AUSF	75715*	5694*	839688*	79114*
GEW DT	604		6474	
PV	8596	721	18254	1471
EU	59280	4148	731069	65657
FRANKR	7428	460	124694	9704
NIEDL	10572	735	143575	14052
ITAL	3706	338	47541	4516
G BRIT	6732	325	78109	7456
IRLAND	2269	155	10264	1211
DAENM	1248	53	23054	2344
GRIECH	1003	130	11457	846
PORTUG	267	47	4223	562
SPAN	1741	153	27482	1931
SCHWED	2569	87	40834	3841
FINNL	494	53	17028	1991
OESTER	18485	1315	149378	11116
BELGI	1341	184	47675	5423
LUXEMB	1425	113	5755	664
NORWEG			5213	694
SCHWZ	3760	448	48549	7036
POLEN	10679	812	19992	1544
TSCHE			4205	232
RUMAEN	217	20	4846	234
BULGAR			3634	100
RUSSLD	399	51	5796	908
SLOWEN	429	64	2873	517
KROAT			896	136
USA	2	4	2015	404
ARGENT			635	57
JAPAN	579	76	3453	798
6202 13 90				
MANTEL CHEMIEFASER GEW >1KG F FRAU				
	STUECK		STUECK	
EINF	125998*	9001*	2089191*	135954*
GEW DT	1600		25972	
PV	33254	3247	614323	54642
AUS LG	27486	1457	142149	9168
EU	15372	1437	149932	13659
FRANKR	1100	135	39271	2319
NIEDL	7097	450	61322	4576
ITAL	3237	345	28815	3439
G BRIT	270	96	7295	1019
PORTUG	216	33	2670	368
SCHWED	2274	168	2274	168
OESTER	761	98	3735	676
BELGI	210	69	2642	814
SCHWZ	11	5	267	103
TUERK	3124	187	54695	4381
ESTLD	2317	241	2567	261
LETTLD			777	82

Wichtigste Ursprungs- und Bestimmungs-Laender	OKTOBER 1999		JAN./OKT. 1999	
	dt = 100kg	1000 DM	dt = 100kg	1000 DM
LITAU	73	7	17512	2240
POLEN	5839	626	139247	16163
TSCHE	4851	588	19658	2743
SLOWAK	140	7	11868	884
UNGARN	970	94	19524	2167
RUMAEN	3890	358	167300	11873
BULGAR	546	22	6628	137
UKRAIN	2076	96	37181	1586
RUSSLD	4477	302	37352	3111
SLOWEN	518	78	18137	2409
KROAT	1397	117	18824	2087
B HERZ	1187	84	5117	362
BR JUG			4455	150
MAZED	350	21	8750	442
TUNES	766	16	17648	391
KANADA			315	103
ZYPERN			994	58
BANGLA	1000	32	5441	194
SRILAN			1430	61
MYAN	2251	114	18393	634
THAIL	685	86	4926	393
VIETN	5421	365	105090	4164
KAMBOD	500	25	6113	255
INDONE	27661	2037	307395	20529
CHINA	33945	1754	847944	41493
NKOREA			5925	207
SKOREA	1187	91	13445	585
TAIWAN			5714	190
HONGK	5042	196	26005	1703
AUSF	79624*	7985*	659909*	76809*
GEW DT	994		6226	
PV			37140	3736
EU	72985	7091	557217	63562
FRANKR	8697	832	105130	10476
NIEDL	11128	1052	114974	13392
ITAL	1225	206	30006	3949
G BRIT	2086	196	36276	4278
IRLAND	393	66	6111	805
DAENM	2957	283	16174	1809
GRIECH	9562	910	12294	1324
PORTUG	275	38	9282	1018
SPAN	2463	279	41706	5120
SCHWED	2514	156	49581	5747
FINNL	439	34	14858	1964
OESTER	24560	2135	78475	7921
BELGI	6267	825	38337	5215
LUXEMB	419	79	4013	544
NORWEG			9477	1134
SCHWZ	3614	437	31248	4920
LITAU	51	23	328	141
POLEN	327	49	40080	3990
UNGARN			768	167
RUMAEN			6708	256
RUSSLD	265	92	2914	621
USA	197	61	1463	400
JAPAN	137	39	2005	630
HONGK	262	60	662	148
6202 19 00				
MANTEL A AND SPINNSTOFFEN F FRAUEN				
	STUECK		STUECK	
EINF	21487*	1295*	103509*	6611*
GEW DT	328		968	
PV	233	16	10062	991
AUS LG	681	50	6054	391
EU	3333	345	13056	1640
FRANKR	1185	104	2820	273
ITAL	2143	240	9021	1114
BELGI			342	129
SCHWZ	13	40	224	282
TUERK	870	56	9790	351
POLEN	479	44	7427	542
TSCHE	41	5	1562	102
UNGARN			1705	144
RUMAEN	14237	647	21419	1149
MAROKK			15501	299
VIETN			3663	192
CHINA	2123	119	22373	1471
AUSF	1300*	259*	19141*	3917*
GEW DT	8		143	
PV			60	30
EU	972	144	13473	2147
FRANKR			1481	245
NIEDL	47	5	4373	575
ITAL	666	81	1630	359
G BRIT	7	1	726	154
OESTER	71	11	2273	320
BELGI	5	1	1594	232
SCHWZ	41	42	2587	723
USA	19	6	574	328
JAPAN	32	9	419	152
6202 91 00				
ANORAK USW WOLLE/FEIN TIERH F FRAU				
	STUECK		STUECK	
EINF	31522*	1934*	620586*	38334*
GEW DT	349		6327	
PV	7610	439	214952	12221
AUS LG	3888	149	9618	486
EU	3732	391	27316	3251
FRANKR	569	65	1379	347
NIEDL	379	26	3266	295
ITAL	146	15	5660	645
G BRIT	57	6	1213	82

Wichtigste Ursprungs- und Bestimmungs-Laender	OKTOBER 1999		JAN./OKT. 1999	
	dt = 100kg	1000 DM	dt = 100kg	1000 DM
DAENM	1791	141	4881	384
GRIECH			2864	117
PORTUG	287	52	1687	248
OESTER	496	85	6226	1104
MALTA			1117	333
TUERK	324	19	38627	2564
LITAU	1370	135	5491	719
POLEN	1065	96	66878	5404
TSCHE	205	21	4781	531
SLOWAK			3100	193
UNGARN	515	50	11276	933
RUMAEN	3239	222	147123	8373
BULGAR	1715	27	29676	1156
UKRAIN	1981	92	42368	2035
W RUSS	6	1	23996	1352
MOLDAU	1500	55	3142	100
RUSSLD	1357	58	49768	2378
GEORG			19314	724
SLOWEN	295	16	7101	951
KROAT	325	41	9481	703
MAZED	350	13	3337	195
TUNES			2415	172
INDIEN	928	61	2817	139
MYAN			3000	106
INDONE			12188	1054
CHINA	11635	551	71990	3597
NKOREA			1000	76
HONGK			26626	1002
AUSF	18571*	2244*	203760*	22871*
GEW DT	185		2102	
PV			2778	213
EU	13282	1558	169045	17681
FRANKR	2575	262	47278	4139
NIEDL	3048	319	36292	3999
ITAL	58	14	1454	302
G BRIT	338	62	10788	1045
IRLAND	95	13	3269	373
DAENM	100	8	2343	205
GRIECH	2594	241	3332	371
PORTUG	39	8	4215	528
SPAN	64	8	5718	684
SCHWED	13	3	8088	820
FINNL	14	3	2328	275
OESTER	3261	480	29578	3211
BELGI	1066	143	13286	1591
LUXEMB	17	4	1076	138
NORWEG	8	1	1420	214
SCHWZ	2646	337	16517	2358
TUERK	54	9	515	77
POLEN	275	42	3765	362
UNGARN	438	60	580	84
USA	101	19	2682	585
SINGAP			486	51
JAPAN	27	5	1767	461
6202 92 00				
ANORAK USW AUS BAUMWOLLE F FRAUEN				
	STUECK		STUECK	
EINF	109490*	4076*	1847524*	67608*
GEW DT	879		13457	
PV	8957	547	123533	8855
AUS LG	26159	679	250725	6883
EU	14771	726	177448	9338
FRANKR	191	16	6646	323
NIEDL	791	20	27531	861
ITAL	8529	421	72083	4160
G BRIT	73	10	12443	340
DAENM	2515	144	27192	1446
GRIECH			4111	183
PORTUG	2448	95	16985	715
OESTER	69	16	7218	1129
BELGI	11	2	2508	159
TUERK	24066	810	271006	9313
ESTLD			797	62
POLEN	2514	103	35011	2397
TSCHE	612	87	4868	488
UNGARN	5	1	8357	555
RUMAEN	2636	182	55350	3667
UKRAIN			4137	273
W RUSS	2336	76	7611	235
MOLDAU			2405	122
RUSSLD	55	8	4948	259
SLOWEN	509	54	8921	1189
KROAT	460	40	6926	661
B HERZ			7524	620
BR JUG			1063	74
TUNES	1463	46	24307	609
INDIEN	5512	140	137024	3425
BANGLA	3815	112	97597	1611
SRILAN			9140	331
THAIL	1267	22	41180	903
VIETN	1446	93	94997	3450
KAMBOD			14390	250
INDONE	10874	303	65070	2385
PHILIP			5007	197
CHINA	11008	514	273281	11654
NKOREA			27918	476
SKOREA	660	15	10070	443
HONGK	21943	665	343294	9719
MACAU	2788	62	74900	1873
AUSF	19130*	1309*	325570*	19208*
GEW DT	158		2152	
PV	996	80	1719	103
EU	13934	848	273321	14838
FRANKR	1927	88	35527	1878
NIEDL	3625	197	82298	3882
ITAL	488	38	7417	625
G BRIT	1343	49	31301	1436
DAENM	127	7	10120	500
SPAN	1402	66	12086	746

Wichtigste Ursprungs- und Bestimmungs-Laender	OKTOBER 1999		JAN./OKT. 1999	
	dt = 100kg	1000 DM	dt = 100kg	1000 DM
SCHWED	294	19	4343	377
FINNL	338	73	1334	166
OESTER	3048	221	63020	3487
BELGI	970	53	18369	1102
NORWEG	84	11	1405	165
SCHWZ	927	79	19420	1722
POLEN	1092	89	5713	307
TSCHE	135	13	5413	284
SLOWAK	730	42	2050	125
UNGARN	165	16	3758	238
RUSSLD	171	17	1774	207
USA	115	21	1608	272

6202 93 00

ANORAK USW A CHEMIEFASERN F FRAUEN

	STUECK		STUECK	
EINF	2127172*	68168*	16894096*	566529*
GEW DT	17453		124036	
EV			252	7
PV	154888	7695	1348084	85245
AUS LG	602559	18592	2930039	80770
EU	76300	4956	671687	41530
FRANKR	2892	185	32641	1864
NIEDL	27382	1295	341558	15760
ITAL	21377	1607	109175	8040
G BRIT	5235	303	24858	1962
DAENM	6434	390	50655	2126
GRIECH			8866	583
PORTUG	6760	513	36112	2975
SCHWED	269	19	3600	112
FINNL	98	1	3222	139
OESTER	4385	540	41898	7322
BELGI	1395	99	18053	580
MALTA			1984	446
TUERK	74841	2945	754461	27584
ESTLD	467	43	5184	356
LETTLD	1162	38	7411	495
LITAU	1613	121	12806	695
POLEN	72905	1766	344846	19139
TSCHE	5694	238	55791	3459
SLOWAK	29197	726	204121	5771
UNGARN	1449	49	49261	3619
RUMAEN	11039	674	295012	19874
BULGAR	13583	95	68118	1453
UKRAIN	2771	90	54638	3308
W RUSS	38627	2027	140446	5709
MOLDAU			1736	105
RUSSLD	10445	367	74390	3330
GEORG			1676	78
SLOWEN	897	95	15947	2593
KROAT	1620	140	29051	2446
B HERZ	11067	323	58326	3045
BR JUG			7040	569
MAZED	2195	84	31425	1229
MAROKK	3482	70	12196	198
TUNES	4119	134	53915	1793
USA	115	9	2434	222
CHILE	626	23	6821	272
ISRAEL			2874	50
PAKIST	11730	141	70642	1485
INDIEN	72357	2044	333143	9800
BANGLA	303146	5263	2448566	36531
SRILAN	4218	62	95085	2601
MYAN	65584	2842	435024	17011
THAIL	14731	425	161201	5025
LAOS	12839	348	51054	1114
VIETN	301874	10316	2834752	100396
KAMBOD	1752	45	38646	1546
INDONE	412578	13131	2504399	81946
MALAYS	4350	125	33997	861
SINGAP	3803	149	20862	902
PHILIP	898	12	149493	3625
CHINA	219560	9109	1877001	73168
NKOREA	13912	330	219862	5780
SKOREA	88359	2229	315117	9190
TAIWAN	19918	367	272645	6519
HONGK	209963	6152	2040895	58794
MACAU	1433	54	14382	450
AUSF	421511*	25396*	3771550*	240701*
GEW DT	3157		27245	
PV	36576	2484	162737	8713
EU	284632	17262	3134644	194892
FRANKR	36243	1869	575852	35642
NIEDL	68075	3808	642640	38950
ITAL	7216	628	225034	18017
G BRIT	32391	1699	359826	19485
IRLAND	3778	221	30060	2432
DAENM	2790	184	45656	3422
GRIECH	17683	1406	41706	3394
PORTUG	643	82	25429	2380
SPAN	18244	1169	168603	12215
SCHWED	4675	209	67876	4999
FINNL	899	60	21134	1891
OESTER	69395	4469	643428	32908
BELGI	21885	1375	272056	17903
LUXEMB	715	83	15344	1254
NORWEG	768	98	14085	1348
SCHWZ	22699	2192	229281	21772
ANDORR	112	11	1356	164
TUERK	1129	69	6906	411
POLEN	38641	3004	111547	8047
TSCHE	10895	426	32190	1486
SLOWAK	12171	367	82176	2393
UNGARN	4229	194	20026	638
RUMAEN	1224	37	9564	576
UKRAIN	211	20	4612	224
W RUSS	159	16	2015	185
RUSSLD	3922	342	19138	1825
SLOWEN	2512	180	13343	950
KROAT	1787	122	8150	516
B HERZ	76	6	2241	220
USA	474	68	5128	669
KANADA	284	30	3429	363

Wichtigste Ursprungs- und Bestimmungs-Laender	OKTOBER 1999		JAN./OKT. 1999	
	dt = 100kg	1000 DM	dt = 100kg	1000 DM
CHILE			2213	103
ARGENT			3046	213
SINGAP	28827	201	29163	232
SKOREA	123	28	634	145
JAPAN	1013	125	6505	887
TAIWAN	50	4	1138	148
HONGK	1068	219	4350	591
AUSTRL	436	52	1757	169

6202 99 00

ANORAK USW AND SPINNSTOFF F FRAUEN

	STUECK		STUECK	
EINF	10013*	505*	181725*	7154*
GEW DT	51		1038	
PV	252	24	11842	874
AUS LG	118	14	15698	489
EU	215	24	4196	672
FRANKR	79	3	2502	234
ITAL	62	14	1118	343
SCHWZ			33	82
TUERK	133	41	27642	504
POLEN	15	2	9412	484
RUMAEN	252	24	7563	499
MOLDAU			1083	68
INDIEN			4923	126
MYAN			1690	58
VIETN			4927	195
CHINA	9259	405	110691	3951
HONGK			5170	151
AUSF	981*	152*	32496*	3106*
GEW DT	6		160	
EU	450	73	23882	1926
FRANKR	13	7	3528	242
NIEDL	103	11	8340	566
OESTER	201	36	6423	597
SCHWZ	146	17	4414	543

6203 11 00

ANZUG WOLLE/FEINE TIERHAARE F MANN

	STUECK		STUECK	
EINF	156051*	21397*	2264595*	312467*
GEW DT	2336		35214	
PV	62164	7193	955037	109386
EU	14777	3631	217762	49777
FRANKR	161	32	1608	724
NIEDL	1309	178	13710	1651
ITAL	2688	1335	38931	17410
G BRIT	50	18	1310	278
GRIECH	2551	360	41178	6105
PORTUG	5945	1117	100832	18561
SPAN	338	203	2711	1602
OESTER	1679	363	16027	3317
BELGI	6	3	1170	158
SCHWZ	1531	591	22508	7745
MALTA	4653	555	34835	5034
TUERK	29146	3673	359128	43208
ESTLD	617	57	1334	123
LETTLD	538	44	15768	1180
LITAU	408	31	77671	6334
POLEN	5731	726	102581	13212
TSCHE	13556	1767	194061	27176
SLOWAK	3764	456	46046	5552
UNGARN	810	70	67712	10032
RUMAEN	22503	2698	291958	33691
BULGAR	13111	1770	153451	24526
UKRAIN	7915	485	133520	8370
RUSSLD	1597	146	19093	1829
SLOWEN	15593	2379	264377	42408
KROAT	4349	567	111439	13804
B HERZ	2063	188	6720	654
BR JUG			2396	247
MAZED			2000	525
AEGYPT	5491	595	46241	5019
MAURIT	5702	699	83613	10988
CHINA	1931	157	9544	726
AUSF	89676*	24985*	1284760*	361513*
GEW DT	1351		18502	
PV	6086	740	67255	9209
EU	50521	14312	860210	248983
FRANKR	4232	1157	121644	34142
NIEDL	16448	4784	245657	70638
ITAL	446	152	49791	15854
G BRIT	8759	2345	131071	35831
IRLAND	703	205	16093	5356
DAENM	1767	680	22551	8788
GRIECH	1835	543	22534	6268
PORTUG	289	99	7006	2608
SPAN	885	305	29302	7171
SCHWED	2673	912	22852	7942
FINNL	460	156	9204	3348
OESTER	6364	1873	96030	25852
BELGI	3399	1027	79207	23779
LUXEMB	261	74	5268	1406
ISLAND	272	79	2761	813
NORWEG	936	309	11085	3942
SCHWZ	8444	2089	133802	31495
MALTA			894	196
TUERK	629	175	4677	1089
LETTLD	123	37	1208	413
LITAU	226	75	3267	752
POLEN	6993	1024	69960	10347
TSCHE	1172	329	7272	1988
SLOWAK	46	16	955	320
UNGARN	713	151	2787	804
RUMAEN	2	1	1257	150

Wichtigste Ursprungs- und Bestimmungs-Laender	OKTOBER 1999		JAN./OKT. 1999	
	dt = 100kg	1000 DM	dt = 100kg	1000 DM
BULGAR	231	49	1576	376
UKRAIN	512	197	2124	825
W RUSS	150	52	730	249
MOLDAU	7	2	204	55
RUSSLD	2261	709	18798	5035
ASERB	238	85	2368	833
KASACH	468	158	1799	648
USBEK	171	18	809	230
SLOWEN	95	29	3957	958
KROAT	70	19	2211	357
MAROKK	140	59	712	277
TUNES	15	9	568	246
AEGYPT	222	73	3441	1100
KENIA	24	8	426	116
S AFR	228	74	3235	1112
USA	2417	840	17328	6228
KANADA	737	235	16864	5361
MEXIKO	2040	844	10969	4338
PANAMA			406	160
DOM RP			156	57
NL ANT	268	91	572	190
VENEZU	55	15	678	261
PERU			405	179
BRASIL	398	80	2817	591
CHILE			348	162
ZYPERN	163	55	1867	636
LIBAN	1197	376	6052	2008
ISRAEL	79	31	2129	754
JORDAN	284	110	1273	434
SAUDIA	875	208	4822	1454
KUWAIT	1485	210	7157	1372
BAHRAI			100	54
A EMIR	596	232	3873	1337
SINGAP	372	137	2440	952
CHINA	126	43	1088	365
SKOREA	654	309	4952	2383
JAPAN	629	264	30389	8613
TAIWAN	244	103	6034	2445
HONGK	593	210	8822	3416
MACAU	4	1	999	351
AUSTRL	562	174	3862	1165

6203 12 00

ANZUG SYNTH CHEMIEFASER F MAENNER

	STUECK		STUECK	
EINF	165010*	10790*	1258994*	88671*
GEW DT	2284		17122	
PV	132484	8285	835946	59895
AUS LG			6618	331
EU	6943	767	32664	3608
NIEDL	8	2	2684	241
ITAL	459	122	12118	1264
GRIECH			2751	519
PORTUG	5971	566	9424	896
OESTER	191	51	2461	429
MALTA	2449	371	7849	1071
TUERK	12502	1002	124385	10804
LETTLD			3877	283
LITAU	20301	889	144515	9880
POLEN	14738	1321	59874	4846
TSCHE	2264	281	21814	2595
SLOWAK	2027	380	43819	4264
UNGARN			1455	142
RUMAEN	21628	1803	173772	15102
BULGAR			2509	162
UKRAIN	49024	1730	215010	8146
RUSSLD	591	55	14247	767
SLOWEN	1357	202	4860	771
KROAT	17517	1260	157851	14248
B HERZ	4995	402	33054	2770
BR JUG			1045	93
THAIL			22547	605
VIETN			12000	234
CHINA	8505	314	177306	8039
AUSF	18106*	2242*	369253*	40605*
GEW DT	213		4969	
PV	226	25	71019	6009
EU	12987	1671	240902	27324
FRANKR	1309	115	27201	2573
NIEDL	4356	571	56081	7631
G BRIT	598	126	55340	5342
IRLAND	251	43	1119	220
DAENM	604	113	3085	576
SPAN	5	1	15770	1667
SCHWED	89	18	1701	329
OESTER	4328	440	57415	5540
BELGI	1276	220	20056	2951
LUXEMB	11	2	1141	153
SCHWZ	2536	262	37289	4641
POLEN	742	67	72473	6310
SLOWAK	12	1	2129	102
RUSSLD	299	39	5198	869
KASACH	78	19	573	107

6203 19 10

ANZUG A BAUMWOLLE F MAENNER/KNABEN

	STUECK		STUECK	
EINF	3113*	415*	54388*	6555*
GEW DT	40		691	
PV	509	26	18593	1381
EU	1314	198	11563	2461
ITAL	850	148	5062	1386
GRIECH	52	3	1663	258
PORTUG	185	21	2592	542
SCHWZ	42	24	1024	347
TUERK	114	5	4377	401
TSCHE	22	3	2526	370

Wichtigste Ursprungs- und Bestimmungs-Laender	OKTOBER 1999		JAN./OKT. 1999	
	dt = 100kg	1000 DM	dt = 100kg	1000 DM
RUMAEN			6090	519
BULGAR	8	2	2284	177
UKRAIN	400	14	4349	202
RUSSLD			4321	318
SLOWEN	969	142	7657	1190
B HERZ			1636	79
AUSF	843*	338*	36554*	5886*
GEW DT	8		367	
EU	234	113	28797	4635
FRANKR	26	7	1273	378
NIEDL	24	7	1487	435
ITAL	7	2	1827	189
G BRIT	13	5	14108	806
DAENM	2	1	311	129
SPAN	5	1	662	92
SCHWED	73	59	675	326
OESTER	28	12	6412	1656
BELGI			1010	271
SCHWZ	113	50	2324	642
UKRAIN			287	168
KASACH			556	181
USA	112	30	802	240
HONGK	134	60	653	265
6203 19 30				
ANZUG A KUENSTL CHEMIEFASER F MANN				
	STUECK		STUECK	
EINF	5509*	528*	103052*	8064*
GEW DT	83		1385	
PV	3897	319	60269	4969
EU	862	124	4038	598
ITAL			1196	223
GRIECH	772	107	1074	174
MALTA			886	114
TUERK			12814	985
LETTLD			2050	141
LITAU			7861	448
TSCHE			4939	547
SLOWAK	465	44	2433	232
RUMAEN	2432	184	16719	1417
UKRAIN	250	13	7742	350
RUSSLD			3501	255
SLOWEN	253	37	954	149
KROAT	870	80	17394	1893
B HERZ			756	60
CHINA			18767	645
AUSF	2228*	260*	34983*	5375*
GEW DT	19		414	
EU	1583	146	26607	3670
FRANKR	413	27	4687	467
NIEDL	241	20	6225	931
G BRIT	71	7	1994	320
GRIECH			463	88
SPAN	127	17	1350	154
SCHWED	14	2	1081	177
OESTER	374	45	6218	883
BELGI	343	28	2874	335
SCHWZ	231	50	5799	1270
6203 19 90				
ANZUG A AND SPINNSTOFFEN F MAENNER				
	STUECK		STUECK	
EINF	1590*	238*	21907*	3240*
GEW DT	21		292	
PV			7939	661
EU	69	26	4203	1043
ITAL	69	26	1507	626
GRIECH			793	142
PORTUG			1279	207
SCHWZ			653	161
TUERK	201	32	3197	448
LITAU			1946	109
RUMAEN			3563	333
SLOWEN	656	98	3495	557
KROAT			2364	301
MAURIT	654	82	1039	134
AUSF	1645*	356*	25960*	5214*
GEW DT	22		298	
EU	449	60	17197	3148
FRANKR			3340	699
NIEDL	154	24	3430	599
G BRIT	65	12	3337	568
SPAN			1584	123
SCHWED	20	4	582	201
OESTER	117	12	2785	548
SCHWZ	217	46	4043	795
RUSSLD	683	171	1427	375
MEXIKO			465	168
6203 21 00				
KOMBINATION WOLLE/F TIERHAAR MANN				
	STUECK		STUECK	
EINF	5438*	1009*	43906*	7428*
GEW DT	96		786	
AUS LG			605	2
EU	2612	545	23090	4348
GRIECH	2494	449	22608	4133
PORTUG	61	82	61	82

Wichtigste Ursprungs- und Bestimmungs-Laender	OKTOBER 1999		JAN./OKT. 1999	
	dt = 100kg	1000 DM	dt = 100kg	1000 DM
SCHWZ	170	92	213	114
TUERK	2632	371	18585	2848
SLOWAK			792	80
AUSF	140*	58*	5649*	1368*
GEW DT	2		82	
EU	49	32	4493	1228
NIEDL	30	19	3272	914
6203 22 10				
ARBEITSKOMBI USW BAUMWOLLE F MANN				
	STUECK		STUECK	
EINF	10499*	216*	219770*	4804*
GEW DT	87		1618	
PV	342	11	24810	764
AUS LG	648	10	5005	75
EU	1095	37	19108	642
GRIECH	295	7	10030	246
SCHWZ	30	3	10455	344
POLEN	1026	24	39563	785
TSCHE	2814	65	23155	537
SLOWAK	1272	23	20295	498
SLOWEN			14548	477
TUNES	190	5	8232	240
CHINA	3228	39	68758	925
AUSF	4661*	175*	43868*	1536*
GEW DT	15		188	
PV	650	4	650	4
EU	3587	166	28950	1361
FRANKR	823	41	5837	266
NIEDL	1183	46	9417	361
OESTER	863	44	6636	347
BELGI	486	25	5403	266
6203 22 80				
AND KOMBINATION A BAUMWOLLE F MANN				
	STUECK		STUECK	
EINF	50014*	728*	703810*	11466*
GEW DT	331		4666	
PV	713	5	2733	25
AUS LG	1313	18	31572	318
EU	668	37	35310	829
FRANKR	585	30	6344	264
NIEDL			7777	220
ITAL	40	1	14104	148
BELGI			5543	149
SCHWZ			62	60
TUERK	646	8	12085	303
INDIEN			53391	459
THAIL	6744	20	109087	295
CHINA	30569	546	439573	8522
TAIWAN			4326	144
HONGK	4201	38	11103	295
AUSF	3333*	103*	35432*	997*
GEW DT	16		163	
EU	1357	33	20197	506
OESTER	441	10	11292	285
6203 23 10				
ARBEITSKOMBI SYNT CHEMIEFASER MANN				
	STUECK		STUECK	
EINF	4057*	183*	109264*	5403*
GEW DT	34		946	
PV	360	9	17303	872
EU	2356	129	38418	2092
ITAL			8773	627
DAENM	968	63	7623	750
GRIECH			8938	190
BELGI	558	23	10615	400
POLEN	434	11	16612	774
TSCHE	97	9	5752	420
SLOWEN			9614	277
B HERZ	580	22	7132	193
BR JUG			1899	349
MAZED			2531	289
SRILAN			4373	191
CHINA	500	10	17307	587
AUSF	3816*	111*	18790*	819*
GEW DT	40		209	
EU	119	11	7925	500
NIEDL			3225	96
OESTER	15	1	2917	291
TSCHE	20	1	2759	110
INDIEN	3410	92	3460	93
6203 23 80				
AND KOMBINATION SYN CHEMIEFAS MANN				
	STUECK		STUECK	
EINF	23756*	496*	355402*	8599*
GEW DT	165		3184	
PV			99	7

Wichtigste Ursprungs- und Bestimmungs-Laender	OKTOBER 1999		JAN./OKT. 1999	
	dt = 100kg	1000 DM	dt = 100kg	1000 DM
AUS LG	54	1	102471	1762
EU	20	1	18446	890
NIEDL			9348	560
ITAL			4744	271
TUERK	4248	147	38773	1384
SLOWAK			2333	191
TUNES			3964	407
PAKIST	131	5	19381	613
CHINA	18774	330	238750	4448
TAIWAN			5983	201
HONGK	23	2	8966	266
AUSF	4140*	311*	30750*	1678*
GEW DT	22		174	
EU	749	30	10107	373
FRANKR			4290	141
TUERK			1143	82
LETTLD	1183	72	1423	77
TSCHE			9293	374
RUSSLD	1958	179	4385	442
6203 29 11				
ARBEITSKOMBI KUENSTL CHEMFAS MANN				
	STUECK		STUECK	
EINF	130*	3*	2777*	91*
GEW DT	1		20	
PV			410	14
AUSF	148*	12*	1209*	99*
GEW DT			5	
EU		1	56	11
6203 29 18				
AND KOMBINATION KSTL CHEMIFAS MANN				
	STUECK		STUECK	
EINF	*	*	2354*	54*
GEW DT			17	
AUSF	177*	12*	2039*	196*
GEW DT	1		11	
EU	169	11	1005	115
NIEDL	13	1	686	88
6203 29 90				
AND KOMBINATION AND SPINNST MANN				
	STUECK		STUECK	
EINF	*	*	2308*	202*
GEW DT			19	
EU			687	142
GRIECH			470	84
AUSF	885*	38*	4008*	247*
GEW DT	8		33	
EU			896	84
6203 31 00				
JACKE A WOLLE/FEIN TIERHAAR F MANN				
	STUECK		STUECK	
EINF	431166*	33740*	5085937*	408940*
GEW DT	4829		52868	
PV	270453	19547	2814006	206790
AUS LG	731	32	3281	115
EU	29224	4284	325259	47782
FRANKR	298	36	3927	594
NIEDL	241	38	4815	521
ITAL	4852	1437	107352	21695
G BRIT	2383	226	16827	2866
IRLAND	174	39	666	184
GRIECH	1911	179	18827	1851
PORTUG	12681	1323	126325	12170
SPAN	575	284	12797	2300
OESTER	5004	639	30478	5138
BELGI	986	69	2025	234
SCHWZ	533	202	15661	3697
MALTA	17525	1761	152428	14351
TUERK	67872	4601	847005	61542
ESTLD	1430	106	2335	173
LETTLD	12705	610	74770	3417
LITAU	15995	1041	268396	13686
POLEN	24571	1802	506851	38720
TSCHE	31334	2647	330537	31714
SLOWAK	29639	2451	192775	14395
UNGARN	13623	1121	167911	15410
RUMAEN	76008	4841	933119	62955
BULGAR	1494	110	57875	5419
UKRAIN	23369	930	179999	7407
RUSSLD	1446	75	45866	2548
SLOWEN	9633	1120	157739	19275
KROAT	32117	2846	484247	46030
B HERZ	32085	2544	140272	9248
BR JUG	1295	140	13053	822
MAROKK	7901	430	113365	6446
MAURIT	437	37	4986	436
CHINA	211	7	63570	2511
JAPAN	1	1	1455	486

Wichtigste Ursprungs- und Bestimmungs-Laender	OKTOBER 1999		JAN./OKT. 1999	
	dt = 100kg	1000 DM	dt = 100kg	1000 DM
AUSF	110594*	17355*	1493296*	234300*
GEW DT	1042		13865	
PV	4598	508	110159	9111
EU	63858	10011	1020456	166559
FRANKR	8105	1076	163361	22329
NIEDL	16777	2618	260994	42971
ITAL	881	153	17322	3858
G BRIT	5273	895	119033	17584
IRLAND	615	86	12860	2279
DAENM	2091	550	28674	6841
GRIECH	2046	298	17429	2505
PORTUG	244	48	3017	750
SPAN	1083	249	24243	3679
SCHWED	1754	313	27764	5361
FINNL	204	46	6505	1588
OESTER	20783	2609	200912	33734
BELGI	4854	910	125719	21192
LUXEMB	1108	160	12423	1908
ISLAND	263	43	2933	461
NORWEG	1061	204	11860	2554
SCHWZ	21687	3259	201571	30783
MALTA			1488	206
TUERK	398	100	5187	739
LETTLD	172	24	1320	242
LITAU	217	45	1673	266
POLEN	7334	858	113367	9772
TSCHE	1385	225	6859	1103
UNGARN	508	70	1963	357
RUMAEN	58	8	3657	363
UKRAIN	360	65	2683	468
RUSSLD	2702	484	24474	3971
KASACH	515	100	2219	495
KROAT	624	117	16724	1924
MAROKK	153	34	3016	184
AEGYPT	794	118	3740	698
S AFR	209	31	1692	344
USA	741	149	11349	2400
KANADA	543	113	9637	2084
MEXIKO	831	188	4421	1044
CHILE			341	74
ZYPERN	105	23	1097	260
LIBAN	827	178	3288	706
ISRAEL	239	66	1496	293
SAUDIA	298	56	2063	419
KUWAIT	1789	150	6328	607
A EMIR	224	56	2397	495
SKOREA	87	35	928	285
JAPAN	280	78	4182	991
TAIWAN	324	90	1831	467
HONGK	398	69	2326	499
AUSTRL	263	56	1189	237

6203 32 10

ARBEITSJACKE A BAUMWOLLE F MAENNER

	STUECK		STUECK	
EINF	294992*	5414*	2817443*	44089*
GEW DT	1758		16665	
PV	111974	2802	1070199	19043
AUS LG	24023	213	206042	1890
EU	8344	237	100753	3179
NIEDL			3069	74
DAENM	734	25	15196	530
PORTUG	4526	115	43920	1150
BELGI	1807	51	29352	1084
TUERK	868	10	8601	164
LITAU	3304	103	15566	416
POLEN	32842	627	394828	6759
TSCHE	26113	385	192860	3087
SLOWAK	41360	735	456576	7201
UNGARN	11937	202	84967	1511
BULGAR	17249	360	147174	1746
UKRAIN	4061	93	41570	695
MOLDAU	4842	72	27992	385
RUSSLD	2248	26	51735	768
SLOWEN	220	7	17480	376
BR JUG	170	7	16390	288
MAZED	8548	189	99906	2041
TUNES	42350	1568	368618	8311
PAKIST	10163	86	127898	1005
INDIEN	11495	121	55495	492
CHINA	64573	534	530155	4651
MACAU			1506	62
AUSF	17122*	404*	212234*	4455*
GEW DT	112		1369	
PV	1574	24	27265	508
EU	8228	238	75775	2013
FRANKR	1656	89	12285	668
NIEDL	168	5	24421	399
OESTER	4319	92	22669	438
BELGI	1209	28	10387	304
SCHWZ	646	12	13232	345
POLEN	1410	29	24916	461
MAROKK	53	1	5097	141
JAPAN	4221	80	59829	819

6203 32 90

AND JACKE AUS BAUMWOLLE F MAENNER

	STUECK		STUECK	
EINF	325469*	5434*	1900015*	52605*
GEW DT	2212		14663	
PV	25724	1313	284548	13494
AUS LG	132636	1211	352604	3386
EU	24907	1129	234758	15413
FRANKR	49	5	17030	803
NIEDL	11841	485	78306	4264
ITAL	9394	336	80983	5198
G BRIT	85	7	10523	974
DAENM	158	4	4195	169
GRIECH	27	1	8419	271
PORTUG			6245	277
SPAN	2721	245	20776	1906
OESTER	182	26	5650	1331
BELGI	10	3	1908	188
SCHWZ	65	12	1668	258
MALTA	29	3	1647	180
TUERK	9026	290	115556	4140
LITAU			6662	255
POLEN	6292	324	20735	1178
TSCHE	725	60	11615	964
SLOWAK	1044	105	11744	735
UNGARN			7973	584
RUMAEN	6319	361	117057	4986
BULGAR	2209	99	4706	182
UKRAIN			5079	145
RUSSLD	3250	25	6491	233
SLOWEN	552	67	3609	472
KROAT	239	25	6221	577
BR JUG			3126	166
MAROKK			19840	1015
TUNES	2960	41	15390	258
AEGYPT	59	9	33649	452
USA	887	46	5050	308
PAKIST	1092	33	35110	581
INDIEN	1455	22	121337	1551
BANGLA	86244	792	187990	1771
VIETN	3699	195	63718	2898
INDONE			4299	128
PHILIP	4065	74	4099	79
CHINA	161834	1582	774169	11467
SKOREA	1002	21	15285	317
TAIWAN	72	4	11919	81
HONGK	94	4	29309	655
AUSF	22417*	1404*	331675*	24191*
GEW DT	176		2524	
PV			573	35
EU	17713	907	285613	19429
FRANKR	1972	163	36467	2229
NIEDL	1578	148	64401	3889
ITAL	4644	78	30265	1077
G BRIT	976	108	68117	5926
IRLAND	69	9	2173	220
DAENM	118	13	2452	313
PORTUG	49	6	3829	164
SPAN	2812	87	9041	470
SCHWED	220	27	8282	573
OESTER	3623	179	44132	3436
BELGI	332	33	8898	837
SCHWZ	895	118	15622	1685
POLEN	414	35	3616	301
UNGARN	215	21	2544	259
RUSSLD	617	100	4826	522
USA	118	11	1634	238
JAPAN	257	23	1939	247

6203 33 10

ARBEITSJACKE SYNTH CHEMFASER MANN

	STUECK		STUECK	
EINF	170190*	6074*	1466937*	44258*
GEW DT	1269		10527	
PV	76892	2493	701908	18701
AUS LG	1352	22	20354	254
EU	12048	341	263803	8774
NIEDL	46	4	10726	561
ITAL			55982	1165
DAENM	2199	100	69101	3749
PORTUG	2710	52	44037	1161
OESTER			11733	314
BELGI	5316	138	65874	1602
TUERK	902	69	21881	1576
LITAU			4815	152
POLEN	22628	468	304365	7017
TSCHE	12764	313	100068	2448
SLOWAK	12584	307	108433	2779
UNGARN	7202	181	29707	744
RUMAEN	6275	810	9873	1341
BULGAR	745	14	13855	522
UKRAIN	39179	1983	105029	4531
MOLDAU	10735	158	55797	734
RUSSLD	1746	44	24413	541
SLOWEN	13343	365	101198	2885
KROAT	1634	69	8530	356
MAZED	3013	234	71839	2593
TUNES	22226	654	194699	6474
CHINA	1259	14	34484	436
AUSF	31325*	1404*	365527*	23904*
GEW DT	218		2355	
PV	7665	130	74695	1593
EU	15503	1133	218978	20803
NIEDL	3236	158	68170	1839
ITAL	527	100	4168	611
G BRIT	26	4	63167	10152
DAENM			9586	1555
OESTER	7537	572	33613	2632
BELGI	3629	260	29085	3558
POLEN	3437	65	38296	826
TUNES	5044	81	54108	1229
KUWAIT	210	4	4962	167
JAPAN	4070	67	7053	106

6203 33 90

AND JACKE SYNTH CHEMIEFASER MANN

	STUECK		STUECK	
EINF	285359*	11240*	3417404*	164914*
GEW DT	2390		28962	
PV	113768	5436	1239914	61513
AUS LG	2401	69	35433	873
EU	33327	1624	641146	33146
FRANKR	422	29	26216	837
NIEDL	4036	82	71865	1783
ITAL	11030	815	421660	22094
G BRIT	5568	135	15255	448
DAENM	561	46	15428	923
PORTUG	10461	408	57909	3070
SPAN			6545	444
OESTER	392	73	15270	2833
BELGI	411	17	10116	667
SCHWZ	70	17	1728	229
MALTA	687	61	11567	1000
TUERK	21135	755	324705	14909
LETTLD	850	68	8046	389
LITAU	21208	771	258068	10674
POLEN	32723	1202	365462	15318
TSCHE	6438	259	46865	3147
SLOWAK	8458	775	149452	11658
UNGARN	2906	122	35285	2231
RUMAEN	26783	1329	293759	15969
BULGAR	384	6	11827	297
UKRAIN	15502	373	267842	7968
W RUSS			1778	61
RUSSLD	5208	125	28423	1000
SLOWEN	27	5	5071	735
KROAT	12674	724	101588	6731
B HERZ	12895	666	74705	4417
BR JUG	407	40	12005	624
MAZED	1336	78	16068	967
MAROKK	9647	339	75538	2707
TUNES	1215	39	21818	1695
AEGYPT	1274	76	5276	306
USA	419	20	4149	281
MEXIKO			5455	211
ISRAEL	2991	209	2991	209
PAKIST	1582	111	20044	1095
INDIEN	2779	62	19611	572
BANGLA	1411	58	9645	259
MYAN	3720	152	3777	153
VIETN			11144	188
INDONE	223	16	3318	133
CHINA	55852	1076	505202	13910
SKOREA	49	3	9536	174
JAPAN			511	162
TAIWAN	13	3	4956	64
HONGK	441	13	51755	1030
AUSF	67966*	5072*	774855*	58424*
GEW DT	548		6346	
PV	4239	327	89749	5188
EU	43682	3393	503973	40213
FRANKR	5610	384	79372	6129
NIEDL	8195	739	98891	8042
ITAL	2156	186	13366	1310
G BRIT	2172	341	96422	7594
IRLAND	142	19	2176	300
DAENM	782	81	8794	955
PORTUG	44	8	1193	135
SPAN	914	79	19182	1388
SCHWED	391	44	6990	791
FINNL	59	6	2990	291
OESTER	21399	1331	138325	9804
BELGI	1552	150	32210	3107
LUXEMB	140	11	3209	261
NORWEG	119	7	2071	162
SCHWZ	6113	476	85373	6608
ESTLD	61	8	1461	143
POLEN	4978	370	95698	5468
TSCHE	1909	95	14060	507
SLOWAK	171	4	2440	126
UNGARN	478	22	2273	142
RUMAEN	29	2	1516	103
BULGAR			3691	100
RUSSLD	2653	199	11870	1125
B HERZ			2646	146
TUNES	1166	51	3756	308
S AFR	102	6	1048	121
LIBAN	374	54	1631	171
SAUDIA	174	13	2394	165
KUWAIT	581	36	10327	651
JAPAN	609	54	4207	409

6203 39 11

ARBEITJACKE KUENSTL CHEMFASER MANN

	STUECK		STUECK	
EINF	6322*	472*	51184*	3866*
GEW DT	61		504	
PV	3270	272	24256	1547
AUS LG	779	8	1296	14
EU			821	34
POLEN	3476	251	22071	1012
TSCHE	235	16	5826	579
SLOWAK	1373	168	14572	1721
KROAT			2083	223
BR JUG			510	56
AUSF	632*	21*	4777*	210*
GEW DT	5		32	
EU	417	13	3061	152

Wichtigste Ursprungs- und Bestimmungs-Laender	OKTOBER 1999 dt = 100kg	OKTOBER 1999 1000 DM	JAN./OKT. 1999 dt = 100kg	JAN./OKT. 1999 1000 DM
6203 39 19				
AND JACKE KUENSTL CHEMIEFASER MANN				
	STUECK		STUECK	
EINF	37722*	2059*	802779*	40493*
GEW DT	348		7583	
PV	23502	1356	553669	27418
AUS LG			960	12
EU	2419	207	45055	3640
ITAL	183	59	7802	1032
PORTUG	1541	103	30795	2041
SPAN	8	4	2711	205
SCHWZ	58	6	1568	128
MALTA	227	19	3617	317
TUERK	247	12	30192	1671
LETTLD			49221	2140
LITAU	2448	132	53596	2667
POLEN	3396	161	61583	2887
TSCHE	999	83	17574	1248
SLOWAK	6832	451	43192	3029
UNGARN	1327	92	12840	961
RUMAEN	7880	391	166992	9445
UKRAIN	1580	47	126462	4144
RUSSLD			4365	206
KROAT	1138	60	34375	2242
B HERZ			16434	1006
BR JUG	1432	157	13173	795
MAZED	440	28	4873	304
MAROKK	3550	152	32079	1310
MEXIKO			1325	61
A EMIR			15288	174
PAKIST			2213	232
INDONE			2785	198
CHINA	2000	37	58936	1469
AUSF	8876*	888*	155373*	15360*
GEW DT	72		1327	
PV			5349	434
EU	5101	459	107884	10891
FRANKR	125	18	16901	1694
NIEDL	1696	141	30850	2956
G BRIT	154	26	10596	1200
IRLAND	68	10	1401	139
DAENM	280	35	2992	316
SPAN	9	2	4072	329
SCHWED	41	12	3037	362
OESTER	2348	171	28518	2746
BELGI	181	22	6447	751
SCHWZ	959	115	20179	2022
TUERK	706	66	1577	145
POLEN	314	28	10979	744
RUSSLD	370	46	2761	262
KANADA	227	53	1057	174
6203 39 90				
AND JACKE A AND SPINNSTOFF F MANN				
	STUECK		STUECK	
EINF	11699*	783*	434244*	25658*
GEW DT	109		3316	
PV	4849	243	108339	6458
AUS LG			95	5
EU	1038	149	37723	5531
NIEDL	23	9	1028	118
ITAL	983	131	15811	2393
DAENM			1888	130
PORTUG			5890	646
OESTER	26	6	11943	2029
SCHWZ	140	43	1916	474
MALTA	6	1	819	83
TUERK	350	27	100032	4382
LITAU			6406	245
POLEN	462	29	42480	2366
TSCHE	115	4	9223	1039
SLOWAK	190	10	2925	214
UNGARN	294	17	6804	644
RUMAEN	3009	117	38392	1906
BULGAR			11618	376
UKRAIN			6046	255
SLOWEN	742	101	4222	562
KROAT	41	7	26203	2374
B HERZ			1208	81
MAZED			1619	103
MAROKK			28491	1296
TUNES	70	2	2652	90
VIETN			3266	184
CHINA	4678	242	96194	3047
AUSF	7650*	751*	163633*	15216*
GEW DT	41		1185	
PV	1090	34	14294	426
EU	1481	150	112701	10643
FRANKR	630	57	21852	1899
NIEDL	149	24	18844	2047
G BRIT	143	25	20736	1418
DAENM	9	2	624	168
GRIECH	13	3	867	123
SPAN			6942	403
SCHWED	84	2	1938	308
OESTER	446	36	28132	2736
BELGI			9517	1014
NORWEG	400	120	644	152
SCHWZ	1691	126	18948	1891
TUERK	394	56	911	110
POLEN	10	1	14089	496
RUSSLD	183	17	4061	359
B HERZ	511	52	522	54
MAZED	1566	160	1566	160
USA	57	5	957	154
JAPAN	20	2	1064	213
6203 41 10				
LANGE HOSEN WOLLE/FEIN TIERH MANN				
	STUECK		STUECK	
EINF	496742*	18416*	5862230*	220643*
GEW DT	2854		35167	
PV	264808	9495	3067197	113290
AUS LG			157	9
EU	17105	1058	235554	12819
FRANKR	295	18	7701	560
NIEDL	87	6	4099	226
ITAL	5703	494	79878	5785
G BRIT	624	46	10332	831
DAENM	765	28	4496	181
GRIECH	3430	164	30150	1488
PORTUG	4419	191	72840	2556
SPAN	56	12	11081	441
OESTER	1540	80	14043	681
SCHWZ	179	19	13341	798
MALTA	5765	339	73274	3624
TUERK	49778	1718	489348	15661
ESTLD			1807	54
LETTLD	1563	40	40706	1058
LITAU	10261	228	158150	3963
POLEN	83521	2472	508389	21593
TSCHE	39691	1614	321975	12691
SLOWAK	19812	743	331627	10722
UNGARN	3235	120	58831	2431
RUMAEN	159044	5678	2452734	90647
BULGAR	5532	200	47227	1899
UKRAIN	8930	203	80466	1782
RUSSLD	7424	213	110091	3218
SLOWEN	17096	902	219700	11652
KROAT	31722	1268	302868	13966
B HERZ	854	47	18686	533
BR JUG			5040	167
MAROKK	83	6	30816	1082
TUNES	43842	1322	277703	7856
AEGYPT	10	1	3136	162
MAURIT			14535	613
USA			2834	216
THAIL			14690	232
CHINA	9791	211	23562	640
SKOREA			4740	85
HONGK	490	12	15311	351
AUSF	147383*	9715*	2030505*	136184*
GEW DT	797		10428	
PV	4059	215	177877	7669
EU	90051	6050	1375273	94728
FRANKR	10285	498	186894	10481
NIEDL	25213	1785	453420	31252
ITAL	1014	46	37727	2624
G BRIT	11747	784	169540	11191
IRLAND	1211	81	22279	1627
DAENM	3183	333	48057	4802
GRIECH	2113	179	23744	1606
PORTUG	189	16	4428	401
SPAN	1283	96	32930	1846
SCHWED	1196	116	34205	2738
FINNL	432	43	6320	644
OESTER	23247	1428	221541	15536
BELGI	7706	570	120768	8994
LUXEMB	1232	75	13420	986
ISLAND	687	54	3745	264
NORWEG	1456	97	21122	1704
SCHWZ	22238	1365	201806	13696
MALTA			5486	228
TUERK	660	38	7059	473
LETTLD	68	5	2244	206
LITAU	324	28	4277	242
POLEN	7325	368	180266	7683
TSCHE	5215	199	22664	937
UNGARN	687	43	5362	289
RUMAEN	878	101	19229	1418
UKRAIN	584	41	4988	396
RUSSLD	3397	264	44822	3519
KASACH	558	52	2291	184
TUNES			4482	201
AEGYPT	1219	86	9780	798
S AFR	1038	76	4457	388
USA	721	54	11250	906
KANADA	961	73	15459	1182
MEXIKO	1138	101	4858	449
BRASIL	240	14	2634	157
LIBAN	674	50	6652	583
ISRAEL	631	72	3850	369
JORDAN	466	44	1762	157
SAUDIA	382	30	4654	426
KUWAIT	1359	71	8035	415
A EMIR	699	53	4425	376
SINGAP	263	22	2836	258
JAPAN	75	8	5369	515
TAIWAN	23	1	5250	552
HONGK	68	4	4436	380
6203 41 30				
LATZHOSEN WOLLE/FEIN TIERHAAR MANN				
	STUECK		STUECK	
EINF	980*	14*	5714*	99*
GEW DT	7		30	
AUS LG			337	2
EU			5	1
AUSF	*	*	26*	4*
EU			24	1
6203 41 90				
KURZE HOSEN WOLLE/FEIN TIERH MANN				
	STUECK		STUECK	
EINF	953*	44*	14111*	586*
GEW DT	4		66	
EU	207	17	8532	376
NIEDL	45	1	4287	153
RUMAEN			1316	56
AUSF	3247*	82*	26104*	1071*
GEW DT	10		137	
PV			400	12
EU	3247	82	20988	896
NIEDL	2744	61	10888	603
SCHWZ			3858	114
6203 42 11				
ARBEITSHOSEN LANG BAUMWOLLE F MANN				
	STUECK		STUECK	
EINF	506539*	7540*	4728521*	74901*
GEW DT	3129		28715	
PV	211288	3611	1765157	28567
AUS LG	18325	155	167195	1525
EU	32836	652	339477	11562
FRANKR	1760	50	16941	299
NIEDL	20400	346	40667	686
ITAL	4822	104	214573	8694
DAENM	221	8	4244	188
PORTUG	4917	122	52863	1396
TUERK	1229	21	37937	1507
LITAU	196	3	7612	191
POLEN	49697	911	501121	9455
TSCHE	39722	636	294990	4597
SLOWAK	69092	1030	628171	8774
UNGARN	21540	405	212503	3903
BULGAR	46699	822	378619	6488
UKRAIN	9504	131	73828	924
MOLDAU	3161	51	23158	373
RUSSLD	1788	22	52924	740
SLOWEN			25378	473
KROAT	1180	19	12005	188
BR JUG			21202	325
MAZED	7295	80	92732	1324
MAROKK	12321	162	23167	385
TUNES	96775	1610	848838	13405
SIMBAB			24071	191
USA	1993	52	11753	278
ISRAEL			5273	57
PAKIST	16583	134	247610	1895
INDIEN	11501	90	79557	586
THAIL			9300	57
CHINA	63475	533	711428	6423
AUSF	38766*	951*	376134*	8884*
GEW DT	223		2114	
PV	3202	78	53008	1168
EU	19781	467	160636	4863
FRANKR	3309	162	25487	1365
NIEDL	1119	32	31930	829
ITAL	3574	66	36307	1070
OESTER	9479	142	39436	782
BELGI	1138	25	18267	529
NORWEG	1240	186	1240	186
SCHWZ	6219	104	70369	1255
POLEN	2821	86	22981	566
TSCHE	1139	17	18706	253
BULGAR			13162	219
B HERZ			3892	93
TUNES	2213	34	36896	795
6203 42 31				
LANGE HOSEN BAUMWOLLE DEMIN F MANN				
	STUECK		STUECK	
EINF	2466622*	55171*	33615570*	755386*
GEW DT	17774		240821	
PV	189532	3909	2465865	49103
AUS LG	187181	3684	2386327	36325
EU	572387	18791	9107505	307101
FRANKR	68555	2039	912379	26335
NIEDL	52460	2278	1148936	51295
ITAL	146492	4548	3055064	102436
G BRIT	160208	6476	1798675	72797
DAENM	2248	62	54456	1864
GRIECH	24815	430	161428	2894
PORTUG	31030	609	326505	7449
SPAN	23709	1016	223952	9229
SCHWED	7417	227	62321	1710
OESTER	15521	406	132679	2943
BELGI	39832	700	1231015	28140
ISLAND			5198	387
SCHWZ			79042	3536
MALTA	59239	1821	1681236	42549
MARINO			2036	100
TUERK	224086	3772	2466982	49818
LITAU	1112	21	12675	310
POLEN	282623	6601	2721767	61934
TSCHE	150	7	70389	1986
SLOWAK	1387	27	17611	447
UNGARN	112749	3216	1231850	31324
RUMAEN	19204	513	181151	5042
RUSSLD	23026	470	325860	6348
TURKM			4281	150

Wichtigste Ursprungs- und Bestimmungs-Laender	OKTOBER 1999		JAN./OKT. 1999	
	dt = 100kg	1000 DM	dt = 100kg	1000 DM
SLOWEN			28768	699
KROAT	4075	193	14748	611
MAZED			20114	328
MAROKK	38768	669	699116	10336
TUNES	223316	5105	2581672	58308
MADAG			113902	1206
MAURIT	596	8	30270	400
SIMBAB	8730	109	212512	2240
S AFR	534	7	47235	555
BOTSU			13018	122
USA	4405	202	94631	3429
KOLUMB	37876	766	417999	8486
ZYPERN	16915	287	140777	2447
A EMIR	22610	225	59867	587
PAKIST	135542	1445	2251835	25649
INDIEN	86	2	28722	492
BANGLA	285208	3413	2946726	29655
SRILAN	58973	991	1085306	18309
THAIL	14867	201	352035	3971
LAOS	5580	46	369499	2708
VIETN	19456	434	254822	4508
KAMBOD	9422	129	223414	2758
INDONE	14387	138	371401	3453
MALAYS	5164	95	71922	1123
PHILIP	24323	445	195112	4281
CHINA	17331	245	410786	5059
SKOREA	619	11	1901	93
JAPAN	60161	1898	493867	15304
TAIWAN	8726	151	100852	2250
HONGK	78518	1421	1176154	19707
MACAU	69548	1244	864029	14862
AUSF	548986*	18875*	5536764*	206027*
GEW DT	3629		36477	
PV	7241	145	152194	3035
EU	424709	14144	3971968	145166
FRANKR	62720	1842	610734	19467
NIEDL	49091	1654	675893	25776
ITAL	13515	370	149136	6064
G BRIT	21368	639	220144	7458
IRLAND	429	36	6560	460
DAENM	37183	481	122603	2415
GRIECH	1408	53	14865	727
PORTUG	1856	90	58144	2642
SPAN	11361	254	93891	3013
SCHWED	5454	116	50642	1724
FINNL	5826	234	14790	562
OESTER	168423	6599	1615302	61854
BELGI	44743	1628	316049	11977
LUXEMB	3332	148	23185	937
NORWEG	3745	107	19989	1010
SCHWZ	77149	2944	964921	38435
MALTA			8167	191
MARINO			6304	57
TUERK	176	11	3628	170
LETTLD	17	1	3789	213
POLEN	12436	278	232995	5674
TSCHE	5250	158	65988	2024
UNGARN	1716	53	23999	677
RUMAEN	119	5	3514	129
UKRAIN	2275	45	10917	379
RUSSLD	2902	165	38650	2326
SLOWEN	641	18	6422	262
KROAT	1757	46	15787	441
S AFR	751	51	5612	370
USA	6515	337	37401	2532
KANADA	264	11	6804	312
MEXIKO	1442	85	7747	410
ZYPERN	65	5	2823	173
LIBAN	480	19	2959	148
ISRAEL	404	25	4661	306
SAUDIA	386	25	6993	370
JAPAN	580	51	10505	652
TAIWAN	579	39	6080	489
HONGK	1162	62	17854	749

6203 42 33

LANGE HOSE BAUMWOLLE SAMT USW MANN

	STUECK		STUECK	
EINF	185659*	4872*	1622625*	37398*
GEW DT	1041		9098	
PV	48181	1095	361232	7931
AUS LG	36063	477	181128	2358
EU	16135	558	162957	5732
FRANKR	942	45	9807	256
NIEDL	5789	136	24414	572
ITAL	580	27	66308	2581
G BRIT	2240	189	11076	936
PORTUG	4503	105	24334	695
OESTER	913	35	5708	253
BELGI	1168	21	9892	331
TUERK	2280	24	31151	574
ESTLD			5753	119
LITAU			13336	264
POLEN	8463	342	123206	3482
SLOWAK	10252	240	69122	1647
UNGARN	4886	134	23521	669
RUMAEN	35143	998	181402	4995
BULGAR	51	2	19456	312
UKRAIN	2030	46	33090	734
RUSSLD	5416	112	32573	786
SLOWEN	114	7	3741	221
KROAT	24154	1084	119985	5406
TUNES	26439	672	205532	4802
A EMIR	1866	19	13048	110
INDIEN			8794	112
BANGLA	13225	140	75235	702
SRILAN			18840	127
THAIL			53471	806
VIETN			77589	752
KAMBOD			6355	76
INDONE			14966	276
CHINA	10208	127	105306	1468
HONGK	20259	287	151070	2067

Wichtigste Ursprungs- und Bestimmungs-Laender	OKTOBER 1999		JAN./OKT. 1999	
	dt = 100kg	1000 DM	dt = 100kg	1000 DM
MACAU	4358	63	52501	696
AUSF	40963*	1644*	257328*	10883*
GEW DT	211		1320	
PV			792	30
EU	28288	1164	185233	8205
FRANKR	1897	73	24326	980
NIEDL	6288	192	32680	1523
ITAL	397	14	4178	133
G BRIT	450	27	8767	444
IRLAND	518	29	5073	297
PORTUG	171	6	2417	114
SPAN	912	31	10075	269
OESTER	15501	676	77071	3237
BELGI	748	48	14210	895
SCHWZ	2128	123	42167	1623
POLEN	863	26	6353	146
RUSSLD	314	16	3116	145
SLOWEN	282	13	2832	132
KROAT	5768	120	5969	131
KUWAIT	1123	56	1193	60

6203 42 35

ANDERE LANGE HOSEN BAUMWOLLE MANN

	STUECK		STUECK	
EINF	3736212*	68380*	48384274*	934012*
GEW DT	22013		264965	
LV			180	7
PV	354945	8509	4620504	115351
AUS LG	572082	5515	2889498	34943
EU	520507	14654	6493194	186071
FRANKR	21621	695	304249	9400
NIEDL	166647	1867	1177342	15909
ITAL	245208	8859	3371534	121630
G BRIT	13263	1041	176956	5320
DAENM	6213	153	59579	1694
GRIECH	15230	340	457950	7511
PORTUG	22590	726	421768	11758
SPAN	7392	366	105072	3209
SCHWED	7069	196	12068	336
OESTER	12010	333	117076	3372
BELGI	3264	76	288992	5890
SCHWZ	330	22	39626	2147
MALTA	13215	651	81369	4510
TUERK	274175	4893	4142543	76143
LETTLD			6593	182
LITAU	15241	413	263920	7185
POLEN	185988	5043	3278447	95842
TSCHE	8174	226	316659	9354
SLOWAK	6311	179	512845	14984
UNGARN	62123	1779	908662	26867
RUMAEN	165656	5439	2011577	62707
BULGAR	1885	26	212845	3908
UKRAIN	8432	121	64251	949
RUSSLD	10685	177	59712	1191
SLOWEN	7805	318	489603	18113
KROAT	14870	630	286439	9526
B HERZ			5978	130
BR JUG	1100	12	10917	263
MAZED			126896	2427
MAROKK	48256	1085	1759126	19735
TUNES	206361	8150	3211995	83790
AEGYPT	6185	99	31837	425
MADAG	14516	140	50766	573
MAURIT	364	16	31057	984
SIMBAB	2216	16	268939	3049
USA	11049	396	172319	6733
KOLUMB	18164	318	215010	4349
ZYPERN	5660	108	69060	1366
A EMIR	31479	484	167326	2141
PAKIST	409700	3514	4723362	39132
INDIEN	7649	149	290961	3701
BANGLA	495397	5147	3985108	38539
MALDIV			10780	102
SRILAN	394125	2873	732009	9551
THAIL	26540	269	384356	4637
LAOS	5395	65	79387	853
VIETN	74000	1322	1008292	15215
KAMBOD	15419	212	439649	4910
INDONE	48912	532	504735	6133
MALAYS	1325	29	582806	7108
SINGAP	16	1	5405	108
PHILIP	82803	1618	384972	8064
CHINA	130749	2252	2463925	32810
NKOREA			15000	113
SKOREA	38510	730	92367	1583
JAPAN			5194	125
TAIWAN	24446	353	502968	8384
HONGK	211734	3669	5243411	80005
MACAU	122012	2188	1599597	26816
AUSF	696286*	24833*	8482718*	329147*
GEW DT	3450		44927	
PV	45916	812	651958	14024
EU	462069	16119	5892214	236083
FRANKR	65612	2048	796310	27236
NIEDL	112920	4888	1698007	75697
ITAL	14100	582	237729	11179
G BRIT	50490	1269	627728	21827
IRLAND	1764	111	39898	2299
DAENM	13739	498	130556	6043
GRIECH	1399	83	51527	2268
PORTUG	2296	115	47002	2627
SPAN	16562	449	271509	8757
SCHWED	7283	172	97393	4204
FINNL	2642	105	31597	1697
OESTER	146360	4882	1315568	48816
BELGI	23200	743	499239	21164
LUXEMB	3702	174	48151	2269
ISLAND	312	16	4110	161
NORWEG	3507	151	53297	2991
SCHWZ	70548	2744	954431	39930

Wichtigste Ursprungs- und Bestimmungs-Laender	OKTOBER 1999		JAN./OKT. 1999	
	dt = 100kg	1000 DM	dt = 100kg	1000 DM
MALTA	370	12	8936	244
TUERK	1746	63	18574	1009
LETTLD			15300	266
LITAU	459	15	7185	262
POLEN	17435	619	394715	11034
TSCHE	85988	2154	618037	13615
SLOWAK	212	7	4113	131
UNGARN	4351	147	56970	1735
RUMAEN	237	15	14270	521
UKRAIN	1896	99	14603	364
RUSSLD	3356	150	40789	1915
SLOWEN	1936	68	18999	698
KROAT	5044	152	49261	1407
MAROKK			12611	102
TUNES	1343	18	8564	204
AEGYPT	728	26	5380	225
USA	15299	1126	88839	5699
KANADA	2468	189	20126	1182
MEXIKO	801	54	4057	238
ZYPERN	425	19	4346	204
LIBAN	990	49	9985	399
ISRAEL	224	14	7974	384
SAUDIA	881	50	14487	589
KUWAIT	475	20	5212	205
A EMIR	618	27	7824	383
SKOREA	585	44	5750	427
JAPAN	1816	126	29842	1469
TAIWAN	807	54	11220	955
HONGK	2673	200	21417	1571
AUSTRL	866	58	10101	530

6203 42 51

ARBEITSLATZHOSEN BAUMWOLLE F MANN

	STUECK		STUECK	
EINF	437910*	6252*	5376695*	72992*
GEW DT	2726		34084	
PV	147973	2328	1586884	25804
AUS LG	51736	520	392891	3941
EU	10995	306	156871	4871
FRANKR	2584	83	13583	459
DAENM	1322	30	26829	977
PORTUG	4057	105	40500	1097
BELGI	2430	75	72295	2222
TUERK	1050	36	60304	1096
ESTLD			2483	113
LITAU	1038	26	16799	397
POLEN	62178	1046	461662	8062
TSCHE	37297	561	297533	4692
SLOWAK	81177	1399	987835	16999
UNGARN	6704	144	65893	1414
BULGAR	13473	142	163522	1700
UKRAIN	5760	171	69771	1312
RUSSLD	3469	52	73486	1249
SLOWEN	506	15	29824	696
KROAT	638	11	18614	297
BR JUG			38478	572
MAZED	6322	172	80247	1618
TUNES	20818	442	156608	3554
AEGYPT			13022	167
SIMBAB			28425	257
PAKIST	52954	422	927276	8177
INDIEN	11411	126	102823	977
SRILAN			13057	209
CHINA	121444	1157	1577566	14188
AUSF	15234*	408*	191790*	3947*
GEW DT	97		1163	
PV	5237	133	35788	974
EU	6769	217	104198	2079
FRANKR	896	30	24624	464
ITAL	148	7	7983	181
SPAN			9221	100
OESTER	4181	140	29957	686
BELGI	501	12	14546	276
SCHWZ	1370	26	27678	459
POLEN	1965	56	26126	803
SLOWAK			6554	73
TUNES	4257	84	17780	332

6203 42 59

AND LATZHOSEN AUS BAUMWOLLE F MANN

	STUECK		STUECK	
EINF	100143*	1722*	1682006*	17824*
GEW DT	531		6396	
AUS LG	37774	407	194476	2326
EU	2834	85	33783	1007
FRANKR	337	12	14532	394
ITAL	514	14	7173	281
DAENM	1983	59	2188	65
TUERK	5874	151	66108	1485
RUMAEN	4080	199	4080	199
TUNES	4118	99	19129	477
PAKIST	2209	20	124201	1077
INDIEN	2399	189	47964	471
BANGLA	4836	37	67701	549
VIETN	2361	168	10728	231
CHINA	38113	387	930577	7943
HONGK	30245	338	294356	3026
MACAU	2894	48	47134	740
AUSF	22923*	313*	211641*	3113*
GEW DT	105		857	
EU	21624	283	190390	2653
FRANKR	4515	78	35488	601
NIEDL	6919	76	53061	673
G BRIT	1215	11	19349	200
SPAN	821	11	15918	200

Wichtigste Ursprungs- und Bestimmungs-Laender	OKTOBER 1999		JAN./OKT. 1999	
	dt = 100kg	1000 DM	dt = 100kg	1000 DM
OESTER	4465	53	30884	409
BELGI	900	11	12150	177
SCHWZ	328	7	11652	259
6203 42 90				
AND HOSEN AUS BAUMWOLLE F MAENNER				
	STUECK		STUECK	
EINF	104185*	1553*	9906009*	116529*
GEW DT	370		36996	
PV	4763	73	506705	8480
AUS LG	4648	67	1026583	9812
EU	33112	686	839727	16242
FRANKR	9614	144	84077	1799
NIEDL	8436	45	194737	2407
ITAL	2055	67	296469	7297
G BRIT	3718	253	36039	1036
DAENM	2715	39	28482	462
GRIECH	92	4	14181	175
PORTUG	6311	132	56706	1084
SCHWED	171	2	11916	162
OESTER			17991	489
BELGI			98623	1312
TUERK	20533	159	775328	10528
LITAU			13450	248
POLEN			183208	2776
TSCHE	202	11	33474	928
SLOWAK			22808	446
UNGARN	50	2	103580	2511
RUMAEN	1120	18	96495	1754
BULGAR	100	4	10176	144
UKRAIN	150	2	16041	185
RUSSLD			37185	569
SLOWEN	199	10	31309	775
KROAT			20121	456
B HERZ			23729	417
MAROKK	1274	22	92588	1603
TUNES	981	18	270585	3961
AEGYPT			29229	347
SIMBAB			129698	1069
USA	116	5	10324	430
KANADA	95	2	4031	102
MEXIKO	3249	98	3249	98
KOLUMB			8871	122
A EMIR			37257	298
PAKIST	2597	17	611656	4657
INDIEN	103	2	214995	2167
BANGLA	3015	27	1706272	12383
SRILAN			158597	1969
MYAN			10274	134
THAIL	410	3	231530	2748
LAOS			56384	361
VIETN	2382	42	247573	3618
KAMBOD			91980	314
INDONE			194429	2233
MALAYS			31011	322
PHILIP	851	6	113359	1545
CHINA	5022	65	948074	9216
TAIWAN			170890	2709
HONGK	27878	332	2092741	23190
MACAU	396	5	197990	2369
AUSF	17139*	335*	1686386*	30308*
GEW DT	115		5377	
PV			32660	424
EU	15847	299	1365171	22656
FRANKR	221	7	158520	2857
NIEDL	5184	89	247216	4786
ITAL	3343	67	53483	1294
G BRIT	3206	48	87022	1606
DAENM	38	1	22690	392
GRIECH			12778	261
PORTUG	36	1	9041	206
SPAN	546	17	52358	955
OESTER	1565	58	455221	6325
BELGI	1323	23	242918	3376
LUXEMB	238	3	8292	198
SCHWZ	453	12	126288	3659
POLEN			25555	378
TSCHE	266	6	84843	1642
UNGARN	117	3	10052	244
SLOWEN	39	1	5927	135
JAPAN			16007	398
6203 43 11				
ARBEITSHOSE SYNTH CHEMIEFASER MANN				
	STUECK		STUECK	
EINF	207594*	5236*	2177692*	56424*
GEW DT	1247		12618	
PV	68000	1745	668391	12821
AUS LG	3189	34	103686	1160
EU	19686	388	186989	4481
NIEDL	10125	133	40597	563
ITAL	1562	85	62577	1916
DAENM	2854	60	18486	574
PORTUG	1506	23	21737	440
BELGI	2286	47	31413	651
TUERK	11108	798	249143	17270
POLEN	21903	380	264795	5296
TSCHE	11963	243	96824	1782
SLOWAK	5708	117	61103	1348
UNGARN	18864	296	96038	1438
RUMAEN	10332	675	16690	1023
BULGAR	2743	87	38259	584
UKRAIN	22661	560	117786	2393
MOLDAU	1627	21	14011	183
RUSSLD	7798	191	77248	1904
SLOWEN	2759	62	30117	654
KROAT	809	28	7477	425
MAZED	1778	46	75173	1855
TUNES	20934	467	194343	4680
USA	22612	516	241349	5620
VIETN			11813	232
INDONE	7385	117	27456	461
CHINA	12761	177	294914	3615
NKOREA	1000	9	47297	477
JAPAN			2655	87
AUSF	30994*	866*	373816*	14580*
GEW DT	185		2088	
PV	5823	80	63256	1146
EU	16942	578	236435	11651
FRANKR	3976	117	21207	879
NIEDL	1516	55	43208	961
G BRIT	1274	34	60963	4340
DAENM			10984	951
SPAN	755	24	6433	335
SCHWED	210	4	7619	146
FINNL	495	10	7311	151
OESTER	3058	137	35906	1585
BELGI	4021	167	30815	1981
SCHWZ	3061	77	17495	423
TUERK			2000	60
POLEN	3201	86	34241	879
TUNES	5756	79	52865	909
KUWAIT			4790	129
6203 43 19				
AND LANGE HOSE SYNT CHEMFASER MANN				
	STUECK		STUECK	
EINF	1477942*	36867*	15852623*	387144*
GEW DT	7956		85646	
PV	540399	13581	7040981	173390
AUS LG	50363	1026	392609	8416
EU	120609	4207	1103832	35764
FRANKR	12477	458	86528	2897
NIEDL	3523	125	88056	2414
ITAL	41703	1611	608984	19049
G BRIT	11794	201	25985	937
DAENM	6021	312	30661	937
GRIECH	10769	415	86207	3225
PORTUG	25586	588	117934	3974
SCHWED	2757	80	7307	204
FINNL	72	2	2956	209
OESTER	2841	162	17335	814
BELGI	3066	153	31823	1119
SCHWZ	20	2	16448	515
MALTA	1347	55	14893	661
MARINO			2565	121
TUERK	139392	3402	1115830	25288
ESTLD			36431	448
LETTLD	2737	63	54649	1254
LITAU	18936	329	563873	13822
POLEN	112672	2762	1399010	39926
TSCHE	24877	633	299485	8285
SLOWAK	46235	1163	537893	13433
UNGARN	17144	595	109322	5128
RUMAEN	239229	7345	2939687	83374
BULGAR	13917	192	119116	2130
UKRAIN	54615	775	676477	10259
RUSSLD	12529	189	233596	3412
SLOWEN	340	24	12004	740
KROAT	17357	528	306589	11566
B HERZ	5735	99	53896	1269
BR JUG	3442	38	37599	1017
MAZED	1153	43	25215	789
MAROKK	17168	506	357948	7289
TUNES	200678	5148	2306214	53809
AEGYPT	930	60	1890	125
MAURIT			7956	347
SIMBAB			35654	573
USA	30546	777	215454	5754
KANADA			17331	400
SYRIEN	15455	220	81546	1183
A EMIR	2069	32	20944	329
PAKIST	2429	57	37122	1156
BANGLA	21964	374	125238	1559
SRILAN	47966	559	144487	2224
THAIL	13017	168	145793	1334
VIETN	9885	317	151581	3973
INDONE	14535	418	120983	3809
MALAYS	13469	222	58205	1014
PHILIP	23221	414	89396	1414
CHINA	68901	1579	772781	13867
NKOREA			11937	167
SKOREA	10332	318	244826	3742
TAIWAN	38007	798	163895	3183
HONGK	99512	2134	942518	19026
MACAU	15233	311	77051	1585
AUSF	290702*	12473*	3918357*	160726*
GEW DT	1355		19414	
PV	43182	1133	294807	9328
EU	176069	8342	2841758	122762
FRANKR	19155	782	380213	16676
NIEDL	53856	2376	812175	37413
ITAL	2537	159	62108	2581
G BRIT	11853	705	409937	16873
IRLAND	3765	206	41780	2331
DAENM	3591	244	61501	3747
GRIECH	872	55	8885	532
PORTUG	532	33	8135	505
SPAN	3277	157	109416	3794
SCHWED	3339	168	39470	1859
FINNL	2226	198	13836	837
OESTER	60439	2703	617100	23080
BELGI	9329	473	252548	11390
LUXEMB	1298	81	24653	1144
ISLAND	458	30	8567	425
NORWEG	5334	132	19040	742
SCHWZ	38400	1717	529744	19933
LITAU	189	6	4797	144
POLEN	41882	1175	303935	9824
TSCHE	7575	164	55579	1160
SLOWAK	225	10	12603	278
UNGARN	1572	48	14244	377
RUMAEN	18	1	13234	487
RUSSLD	6136	359	20177	973
TUNES	3220	38	16444	241
USA	1368	84	11881	684
KANADA	1123	55	9630	448
SAUDIA	641	26	2775	109
JAPAN	1059	66	8511	414
6203 43 31				
ARBEITSLATZHOSE SY CHEMFASER MANN				
	STUECK		STUECK	
EINF	231825*	6454*	2356055*	55844*
GEW DT	1747		15607	
PV	93691	2192	971518	22405
AUS LG	4168	48	40543	467
EU	25136	668	314746	8543
NIEDL	5	1	2590	178
ITAL	56	3	74526	1609
DAENM	2849	88	18522	877
GRIECH	5247	149	20637	774
PORTUG	6456	135	71816	1838
OESTER	1693	55	14292	348
BELGI	8761	235	111664	2889
TUERK	9909	514	56772	3441
ESTLD			9299	418
POLEN	25972	512	374570	8106
TSCHE	16521	368	101966	2457
SLOWAK	14008	340	138040	3429
UNGARN	5230	129	26048	615
RUMAEN			8057	378
BULGAR	2396	90	55687	1605
UKRAIN	44501	1506	227565	6171
RUSSLD	12482	246	75765	1422
SLOWEN	9513	257	105434	2760
B HERZ	1022	77	11856	353
MAZED	3916	81	156065	3414
TUNES	39827	1353	298061	8283
SYRIEN	10517	172	71613	1332
PAKIST			256692	2069
CHINA	10150	124	57833	689
AUSF	22346*	782*	226672*	7477*
GEW DT	145		1341	
PV	10628	253	113466	2833
EU	9469	478	79731	3582
NIEDL	855	34	8879	326
ITAL	166	12	4034	198
GRIECH	252	7	7534	241
OESTER	5809	295	38261	1807
BELGI	532	50	7989	428
POLEN	6828	173	97421	2630
B HERZ			2759	72
TUNES	4440	86	26963	518
6203 43 39				
AND LATZHOSE SYNTH CHEMFASER MANN				
	STUECK		STUECK	
EINF	33350*	757*	286106*	6393*
GEW DT	186		1426	
PV	690	22	14089	654
AUS LG	1360	24	33714	627
EU	2098	97	19595	1053
NIEDL	1298	50	2110	86
ITAL	98	6	10042	493
OESTER	700	38	6125	375
TUERK	475	13	2570	93
POLEN	80	6	4102	248
TSCHE			3681	194
RUMAEN	31	3	3817	212
SLOWEN			1829	117
THAIL	1274	27	4030	91
VIETN	400	9	11285	410
INDONE	1058	44	3933	138
CHINA	18723	393	102547	1633
SKOREA			7387	143
HONGK	7629	132	93815	1510
AUSF	10113*	260*	48127*	2014*
GEW DT	48		276	
PV			689	23
EU	8032	187	35675	1561
G BRIT	4010	75	16332	457
OESTER	1858	48	10435	597
BELGI	135	8	1404	189
SCHWZ	1034	40	5873	260
6203 43 90				
AND HOSEN SYNTH CHEMIEFASER F MANN				
	STUECK		STUECK	
EINF	33012*	576*	1757449*	21457*
GEW DT	119		5507	
PV	1616	26	71875	1192
AUS LG	204	3	152163	1029
EU	11057	248	226188	4252
FRANKR	484	14	5613	203

Wichtigste Ursprungs- und Bestimmungs-Laender	OKTOBER 1999		JAN./OKT. 1999	
	dt = 100kg	1000 DM	dt = 100kg	1000 DM
NIEDL	1941	13	25840	404
ITAL	1010	55	86458	1732
G BRIT	1165	40	7431	125
DAENM	1454	14	19524	219
PORTUG	621	20	15871	477
SPAN	4313	87	40645	775
OESTER	28	1	7151	202
TUERK	4627	53	115638	1698
POLEN			36203	450
TSCHE	245	4	40534	481
RUMAEN	325	8	22684	528
UKRAIN	600	5	15486	206
MAROKK			70157	1081
TUNES	767	21	38060	763
SIMBAB			5657	76
USA	1695	19	51254	1217
PAKIST	1126	14	18205	380
SRILAN	958	20	85927	737
THAIL	2956	38	68882	633
VIETN	745	39	110859	815
INDONE	147	4	280086	2119
PHILIP			20791	302
CHINA	396	17	231704	2072
SKOREA	193	7	19778	309
TAIWAN			44482	717
HONGK	784	21	191137	1794
AUSF	9774*	310*	289098*	5351*
GEW DT	26		734	
EU	6226	236	194419	4191
FRANKR	102	4	18186	490
NIEDL	2081	91	34496	1007
ITAL	555	19	6291	250
SPAN	75	2	4835	154
OESTER	2889	107	76778	1460
BELGI	260	10	41992	537
SCHWZ	1915	47	22340	484
POLEN	47	1	46855	130
6203 49 11				
ARBEITSHOSE KUENSTL CHEMFASER MANN				
	STUECK		STUECK	
EINF	8166*	349*	62584*	2476*
GEW DT	60		443	
PV	3214	152	29632	805
AUS LG	282	3	643	7
EU			954	35
POLEN	3179	75	25222	921
SLOWAK	2733	119	21885	909
KROAT			1659	132
BR JUG	1506	116	2003	154
AUSF	308*	6*	8641*	106*
GEW DT	1		28	
EU	38	3	180	12
6203 49 19				
LANGE HOSEN KUENSTL CHEMFASER MANN				
	STUECK		STUECK	
EINF	79899*	1915*	921795*	25486*
GEW DT	366		4810	
PV	29413	747	390048	10150
AUS LG	1032	19	1892	63
EU	13014	368	164765	6048
FRANKR	1179	31	38563	826
NIEDL	192	4	6030	190
ITAL	10851	308	107936	4496
PORTUG	757	23	9622	356
MALTA	214	8	4050	289
TUERK	19754	368	79692	1794
LETTLD	474	9	20321	442
LITAU			73617	1794
POLEN	11503	295	144920	4325
TSCHE	6082	146	15216	366
SLOWAK	3018	79	18220	487
RUMAEN	6189	181	149090	4019
BULGAR	60	3	30472	600
UKRAIN	290	4	17640	335
KROAT	1126	37	11768	383
B HERZ	273	4	9167	250
BR JUG			16350	590
MAZED	340	13	7403	181
MAROKK			11514	296
TUNES	9280	191	36473	877
CHINA	2783	64	14080	267
SKOREA			2399	171
HONGK	1797	55	65193	1372
MACAU			7015	137
AUSF	22399*	1079*	299537*	12865*
GEW DT	98		1398	
PV			43560	1336
EU	15508	787	168295	7674
FRANKR	3070	132	28651	1211
NIEDL	2169	118	26592	1346
G BRIT	2556	133	28991	1177
DAENM	1598	66	4533	205
GRIECH	228	16	3974	207
SPAN	791	36	6143	306
SCHWED	466	30	3565	209
OESTER	2870	154	44594	1951
BELGI	528	30	11836	561
NORWEG	152	5	2301	126
SCHWZ	2518	101	44851	1871
POLEN	256	16	41491	1335
USA	406	23	3664	259

Wichtigste Ursprungs- und Bestimmungs-Laender	OKTOBER 1999		JAN./OKT. 1999	
	dt = 100kg	1000 DM	dt = 100kg	1000 DM
KANADA	31	3	2663	119
ISRAEL	300	14	5737	260
KUWAIT	29	1	3408	171
6203 49 31				
ARBEITSLATZHOSE KSTL CHEMFAS MANN				
	STUECK		STUECK	
EINF	5323*	255*	35648*	1676*
GEW DT	46		263	
PV	1839	146	13047	594
AUS LG			753	10
EU	100	1	1461	26
TUERK			1799	170
POLEN	3999	144	16846	695
SLOWAK	1000	96	8612	590
PAKIST			3858	51
AUSF	212*	5*	39332*	166*
GEW DT	1		203	
EU	212	5	39021	142
OESTER			28549	110
6203 49 39				
AND LATZHOSE KSTL CHEMIEFASER MANN				
	STUECK		STUECK	
EINF	601*	45*	3430*	234*
GEW DT	5		30	
PV	79	7	79	7
EU	191	8	523	22
TSCHE	410	37	2102	188
AUSF	*	*	*	*
6203 49 50				
AND HOSE KUENSTL CHEMIEFASER MANN				
	STUECK		STUECK	
EINF	66*	3*	52119*	770*
GEW DT			168	
PV			6185	67
AUS LG			1194	16
EU			641	40
TUERK			5521	116
UKRAIN			5985	59
CHINA			19232	224
HONGK			16672	240
AUSF	643*	18*	8381*	227*
GEW DT	2		15	
EU			6023	149
6203 49 90				
AND HOSE A AND SPINNSTOFFEN F MANN				
	STUECK		STUECK	
EINF	12232*	357*	566785*	13832*
GEW DT	68		2660	
PV			145638	3846
AUS LG			49629	786
EU	1034	70	29205	1618
ITAL	485	33	17409	1065
PORTUG	116	4	2312	107
OESTER			2934	187
TUERK	3723	71	46667	1218
LITAU			34794	622
POLEN	346	6	128608	3638
TSCHE	2959	67	10656	369
UNGARN			11620	323
RUMAEN	2623	68	62774	1719
SLOWEN	907	45	5050	248
KROAT			18765	436
MAZED			4801	117
MAROKK			3025	84
TUNES	296	8	10547	200
LAOS			7589	169
CHINA	73	1	131896	1958
HONGK			42271	607
AUSF	4257*	165*	147254*	6634*
GEW DT	12		524	
PV			1587	16
EU	292	19	98496	4915
FRANKR			12065	486
NIEDL	8	1	39909	1846
ITAL	54	3	2717	137
G BRIT			4595	278
OESTER	141	9	19210	1093
BELGI	29	2	12006	579
SCHWZ	3470	130	24253	953
TSCHE	257	9	9527	213

Wichtigste Ursprungs- und Bestimmungs-Laender	OKTOBER 1999		JAN./OKT. 1999	
	dt = 100kg	1000 DM	dt = 100kg	1000 DM
6204 11 00				
KOSTUEM A WOLLE/FEIN TIERHAAR FRAU				
	STUECK		STUECK	
EINF	14265*	2104*	343707*	51537*
GEW DT	148		4018	
PV	5933	726	176781	22006
AUS LG			267	39
EU	2749	822	34655	11406
FRANKR	132	128	5509	1587
ITAL	1543	463	23959	8637
GRIECH			197	83
PORTUG	864	160	3712	661
BELGI	128	51	219	80
SCHWZ	62	38	1322	739
TUERK	133	10	18620	1583
LETTLD			4959	639
LITAU	1200	122	6063	765
POLEN	976	103	57686	6036
TSCHE	87	8	2823	265
SLOWAK			3620	315
UNGARN	861	112	25899	3653
RUMAEN	851	66	30203	2367
UKRAIN			4412	318
W RUSS			4003	214
SLOWEN	1725	375	78074	15300
KROAT	2165	254	42531	6025
BR JUG			3092	209
MAZED			6914	440
MAROKK	1316	61	2309	114
CHINA	1656	105	11808	924
AUSF	7829*	2560*	130360*	52980*
GEW DT	69		1214	
PV			1920	204
EU	4228	864	76328	27610
FRANKR	686	144	8812	3030
NIEDL	570	50	14748	3839
ITAL	39	17	4395	3095
G BRIT	975	148	11022	4133
IRLAND	31	6	2315	756
DAENM	34	7	873	319
GRIECH	236	63	1389	711
PORTUG	38	14	1059	556
SPAN	11	9	1936	1181
SCHWED	5	2	1516	467
OESTER	1170	283	18101	5531
BELGI	360	104	8062	3364
LUXEMB	70	16	1553	408
NORWEG	10	3	1389	466
SCHWZ	896	325	17136	7071
TUERK	27	22	361	239
POLEN	107	34	2280	326
RUMAEN			959	119
RUSSLD	392	113	1425	610
SLOWEN	6	2	758	234
KROAT	4	2	1620	282
USA	717	435	11184	7248
KANADA	70	33	1923	837
CHILE	4	2	705	74
ARGENT			129	77
ZYPERN	8	5	261	153
LIBAN	68	26	518	230
CHINA	7	3	561	71
SKOREA	64	83	763	738
JAPAN	139	44	5473	3472
TAIWAN	47	24	729	495
HONGK	87	67	657	456
AUSTRL	277	134	791	384
6204 12 00				
KOSTUEM A BAUMWOLLE F FRAU/MAEDCH				
	STUECK		STUECK	
EINF	10822*	555*	175019*	11295*
GEW DT	50		1287	
PV	1660	208	17354	2609
EU	8080	292	62559	4656
FRANKR	8	4	3466	332
NIEDL			12240	270
ITAL	8046	285	44428	3571
OESTER			1195	290
BELGI			636	119
SCHWZ			433	187
POLEN	148	1	28791	1392
TSCHE	400	37	3284	312
UNGARN	16	4	4331	574
RUMAEN			4410	400
SLOWEN	793	141	9882	1979
KROAT	487	49	2052	217
CHINA			46260	1214
AUSF	394*	75*	31011*	7649*
GEW DT	4		208	
PV			605	62
EU	270	32	16509	3622
FRANKR	122	21	4006	455
NIEDL	2	1	2175	417
ITAL	40	1	898	596
G BRIT	5	2	1280	445
OESTER	101	7	2686	774
BELGI			1368	434
SCHWZ	41	20	2932	1255
RUSSLD			1974	247
USA	47	13	2613	1156
SKOREA			373	237
JAPAN	2	1	490	319

Wichtigste Ursprungs- und Bestimmungs-Laender	OKTOBER 1999		JAN./OKT. 1999	
	dt = 100kg	1000 DM	dt = 100kg	1000 DM
6204 13 00				
KOSTUEM SYNTHET CHEMIEFASER FRAU				
	STUECK		STUECK	
EINF	170827*	7052*	3032393*	152757*
GEW DT	1739		28930	
PV	71967	2715	949580	50931
AUS LG	1333	48	101686	3541
EU	5284	852	132597	10707
FRANKR	671	106	19803	1293
NIEDL	51	2	43901	1431
ITAL	2801	533	22154	4319
G BRIT	179	45	30004	2376
DAENM			7061	279
PORTUG	114	12	3256	307
OESTER	1468	154	3998	531
TUERK	7245	578	151410	8451
LETTLD			26572	2423
LITAU	1639	131	8951	618
POLEN	9696	375	164362	11583
TSCHE	24	3	7618	639
SLOWAK			7633	538
UNGARN	2239	137	31212	3106
RUMAEN	13171	588	148855	8340
BULGAR	3343	120	4750	184
UKRAIN	35076	1168	278511	9562
W RUSS			5821	312
MOLDAU			23022	1127
RUSSLD	450	12	79412	2711
GEORG	13382	331	59542	1739
SLOWEN	72	13	31468	4527
KROAT	1926	134	42516	4984
B HERZ	999	50	42588	1955
BR JUG	19	4	39046	1734
MAZED	450	8	72553	3563
MAROKK	6243	192	236887	8552
TUNES	1724	75	33710	1115
INDIEN	90	2	14010	226
SRILAN			7477	241
VIETN			7500	105
INDONE	1193	40	44443	1742
CHINA	65345	2200	1253396	59388
TAIWAN			49514	1556
HONGK	148	13	17335	631
AUSF	41503*	2988*	663496*	58966*
GEW DT	364		5934	
PV	223	13	43388	3454
EU	26782	1828	453460	41933
FRANKR	3048	116	62831	4140
NIEDL	5179	361	83421	8194
ITAL	70	4	4691	509
G BRIT	741	107	60022	7339
IRLAND	398	72	12998	2111
DAENM	901	45	10443	730
GRIECH	2054	140	5062	591
PORTUG	28	7	1968	311
SPAN	7	1	9553	744
SCHWED	1215	38	29993	1871
FINNL	245	13	3007	368
OESTER	11934	792	128791	10652
BELGI	802	104	34828	3842
LUXEMB	160	28	5852	531
NORWEG			2644	240
SCHWZ	4019	340	76122	7075
POLEN	1038	94	50464	4137
TSCHE	3047	96	32309	1048
SLOWAK	753	24	12339	422
RUSSLD	1145	147	4315	512
SLOWEN	2002	160	6018	573
KROAT	365	39	1986	214
USA	127	23	2829	505
CHILE			1134	99
LIBAN	433	57	2157	269
JAPAN	81	14	2485	334
6204 19 10				
KOSTUEM A KUENSTL CHEMIEFASER FRAU				
	STUECK		STUECK	
EINF	24736*	1611*	537965*	43225*
GEW DT	205		5611	
PV	4986	500	273582	16679
AUS LG			2936	236
EU	757	142	21671	3484
FRANKR	65	7	5308	747
ITAL	464	108	9875	2138
G BRIT	143	9	1839	111
BELGI			1762	231
TUERK	4756	325	104783	6802
LETTLD			6382	799
LITAU	165	19	1108	119
POLEN	1068	74	71594	5807
TSCHE			21445	1645
SLOWAK	34	3	1366	129
UNGARN	355	11	19078	2205
RUMAEN	2558	212	53583	3300
BULGAR	480	15	14553	290
UKRAIN	57	10	48910	2244
W RUSS			4498	242
MOLDAU			9422	438
RUSSLD			1558	78
GEORG			2077	70
SLOWEN	1359	236	12667	1954
KROAT	291	31	15282	2040
BR JUG			14684	469
MAZED			18661	627
MAROKK			36488	1103
TUNES			5043	302
KANADA	24	3	1453	170
INDONE			7225	495
CHINA	12126	478	99103	8077
AUSF	4858*	665*	172598*	22133*
GEW DT	29		1282	
PV			546	41
EU	2714	418	122702	15727
FRANKR	180	28	11788	1314
NIEDL	924	122	28634	3168
ITAL	36	9	1822	371
G BRIT	485	80	24110	3785
IRLAND	164	33	3894	771
DAENM	44	7	1809	208
GRIECH	61	12	1008	218
SPAN	7	2	3422	317
SCHWED	27	4	4405	448
FINNL	10	1	554	115
OESTER	531	73	30611	3425
BELGI	205	40	8944	1275
NORWEG	20	6	1768	273
SCHWZ	1242	97	18959	2901
RUMAEN			1884	231
RUSSLD	22	7	1268	210
USA	53	14	2135	783
LIBAN	24	3	1575	184
6204 19 90				
KOSTUEM A ANDEREM SPINNSTOFF FRAU				
	STUECK		STUECK	
EINF	1770*	205*	88186*	10529*
GEW DT	11		800	
PV	442	61	39070	4750
AUS LG	15	2	2170	289
EU	502	109	6725	2105
FRANKR	14	2	473	373
ITAL	373	47	4721	1556
BELGI	208	53	542	76
SCHWZ	4	3	249	129
POLEN	674	28	23211	1604
TSCHE	29	1	2655	146
SLOWAK			972	83
UNGARN			8639	1007
RUMAEN			16194	1017
SLOWEN	266	46	9553	2180
KROAT	176	15	5773	838
CHINA	19	3	10480	1212
AUSF	730*	294*	48078*	12876*
GEW DT	3		334	
PV			349	74
EU	337	96	26376	6060
FRANKR	73	22	2255	726
NIEDL	17	2	6615	837
ITAL			749	570
G BRIT	10	2	4973	1141
IRLAND			1164	242
SPAN	73	36	1069	269
OESTER	128	25	5977	1242
BELGI	16	4	1533	490
SCHWZ	36	14	7533	2307
POLEN	9	3	2743	219
UKRAIN	28	8	619	105
RUSSLD	12	4	565	192
USA	182	113	3957	2246
KANADA			357	157
JAPAN			704	444
6204 21 00				
KOMBINATION WOLLE/FEIN TIERH FRAU				
	STUECK		STUECK	
EINF	2825*	319*	62436*	9437*
GEW DT	25		638	
PV			24881	2916
EU	642	161	7987	2522
FRANKR	37	20	877	581
ITAL	563	133	5480	1637
PORTUG			617	86
TUERK			1150	138
LETTLD			629	99
LITAU			1529	202
POLEN	770	71	9867	1020
SLOWAK	446	42	1771	205
UNGARN	48	25	7991	1186
RUMAEN			11569	969
SLOWEN			12293	2368
KROAT			2397	367
AUSF	2938*	915*	27844*	12564*
GEW DT	22		231	
PV			558	117
EU	2361	679	15649	6757
FRANKR	227	72	1422	863
NIEDL	1024	263	3521	1099
ITAL	1	1	931	692
G BRIT	163	108	1958	1129
SPAN	12	5	313	232
SCHWED	15	5	591	166
OESTER	587	113	4313	1166
BELGI	238	81	1622	898
SCHWZ	154	48	3483	1740
POLEN	18	12	1205	134
RUMAEN			530	234
SLOWEN			582	130
USA	50	27	2837	1487
KANADA	7	4	249	163
JAPAN	47	27	920	501
6204 22 10				
ARBEITS-/BERUFSKLEIDUNG BAUMW FRAU				
	STUECK		STUECK	
EINF	7994*	132*	83926*	1436*
GEW DT	26		316	
AUS LG			655	16
EU	6984	119	56464	1221
NIEDL	143	8	2489	138
ITAL			146	139
G BRIT	261	15	1702	98
GRIECH	6321	82	46797	556
OESTER			1989	111
BELGI	124	6	1262	70
AUSF	7259*	375*	59634*	2721*
GEW DT	27		192	
EU	6762	365	47758	2577
FRANKR	2037	111	13725	762
NIEDL	1374	71	8611	448
ITAL	191	12	2682	140
G BRIT	577	33	4443	251
DAENM	82	5	1834	101
OESTER	1805	95	12057	639
BELGI	696	38	4350	232
6204 22 80				
ANDERE BEKLEIDUNG A BAUMWOLLE FRAU				
	STUECK		STUECK	
EINF	41468*	908*	631791*	14227*
GEW DT	297		3885	
PV			9533	773
AUS LG	4874	105	92472	1702
EU	4962	316	38963	3527
FRANKR	1246	58	23642	1049
ITAL	1908	235	9421	2227
TUERK	3428	52	55765	1017
POLEN			7069	399
UNGARN	114	13	2446	271
RUMAEN			2399	136
BULGAR	866	14	14988	236
SLOWEN	212	11	2155	205
KROAT			1335	169
TUNES	842	7	16712	363
A EMIR			14164	159
PAKIST	8904	160	85076	1326
INDIEN	2298	27	125085	1446
SRILAN			18920	234
INDONE	867	22	8023	174
CHINA	15942	185	179263	3019
TAIWAN	1468	58	13872	570
HONGK	470	7	26235	610
AUSF	6586*	253*	108216*	6048*
GEW DT	31		521	
EU	4517	142	76165	3816
FRANKR	145	5	12045	614
NIEDL	1209	41	17166	702
ITAL	362	14	1793	251
G BRIT	36	2	12817	448
IRLAND	14	1	798	193
SCHWED	278	9	1912	273
OESTER	1857	50	15952	639
BELGI			8476	424
SCHWZ	870	45	9630	746
POLEN			5158	183
TSCHE	312	5	2970	109
USA	449	31	3190	438
6204 23 10				
ARBEITSKLEIDUNG SYN CHEMIEFAS FRAU				
	STUECK		STUECK	
EINF	34434*	506*	265617*	3514*
GEW DT	139		918	
PV			190	6
EU	32504	435	255399	3303
NIEDL			4893	122
GRIECH	32269	424	249490	3100
TUNES	1509	60	2464	77
AUSF	989*	40*	8624*	655*
GEW DT	3		40	
EU	915	36	5226	345
OESTER	192	4	1423	179
SCHWZ	54	3	3223	299
6204 23 80				
AND BEKLEIDUNG SYNTH CHEMFAS FRAU				
	STUECK		STUECK	
EINF	149641*	5587*	2639009*	85307*
GEW DT	1130		17345	
PV	18701	837	222794	11704
AUS LG	2077	48	74462	1782
EU	18478	947	501625	11839

Wichtigste Ursprungs- und Bestimmungs-Laender	OKTOBER 1999		JAN./OKT. 1999	
	dt = 100kg	1000 DM	dt = 100kg	1000 DM
FRANKR	4626	251	115836	4859
NIEDL	1213	64	22479	951
ITAL	1804	163	17547	1884
G BRIT	2572	92	319288	3098
DAENM	8204	370	12008	504
PORTUG			1423	74
BELGI	44	2	9523	280
TUERK	13332	686	154675	5210
LETTLD	84	4	10073	640
POLEN	7693	209	166262	5175
TSCHE	2284	53	65181	2379
SLOWAK			7501	509
UNGARN	1322	54	23535	1661
RUMAEN	1684	73	60445	2926
BULGAR	2602	119	25636	864
UKRAIN	1604	47	13825	373
MOLDAU			2240	115
RUSSLD	500	25	16957	910
SLOWEN	996	92	15239	2011
KROAT	704	87	6369	604
MAZED	750	38	15584	842
MAROKK	19160	664	196885	5379
TUNES	3309	140	103061	3106
SIMBAB			2700	108
USA			757	89
INDIEN	1251	21	33118	394
SRILAN	5016	173	174081	5364
VIETN			15540	233
INDONE			20123	647
MALAYS			3392	80
CHINA	52885	1676	710546	27349
SKOREA	1750	51	56814	1463
JAPAN			751	57
TAIWAN	10625	349	108989	2642
HONGK	1611	39	43487	1275
MACAU	1055	13	53652	594
AUSF	25015*	2482*	385762*	34362*
GEW DT	147		2390	
PV	790	15	2901	71
EU	15490	1235	294140	24056
FRANKR	1853	93	41439	2340
NIEDL	5003	431	72870	6187
ITAL	1073	47	5766	526
G BRIT	601	108	17706	2026
IRLAND	494	80	7653	922
DAENM	210	15	3134	381
PORTUG	50	6	895	113
SPAN	367	24	10020	497
SCHWED	87	15	8493	866
OESTER	4607	288	101879	7840
BELGI	683	71	19738	1965
NORWEG	54	5	1858	204
SCHWZ	5462	873	54442	7383
POLEN	552	42	7586	427
TSCHE	191	14	4428	234
RUSSLD	914	125	6108	789

6204 29 11

ARBEITSKLEIDUNG KSTL CHEMFAS FRAU

	STUECK		STUECK	
EINF	309*	18*	6975*	463*
GEW DT	1		30	
PV			751	109
EU	309	18	5494	328
BELGI	56	3	1107	64
KROAT			401	99
AUSF	5478*	319*	37658*	1987*
GEW DT	22		143	
EU	5478	319	36072	1937
FRANKR	2593	144	14659	654
NIEDL	866	61	4926	344
G BRIT	503	29	3775	216
OESTER	622	38	6671	395
BELGI	774	39	4263	227

6204 29 18

AND BEKLEIDUNG KSTL CHEMFASER FRAU

	STUECK		STUECK	
EINF	51018*	1667*	1405126*	39052*
GEW DT	314		7139	
PV	7201	230	292410	10100
AUS LG	861	22	9783	269
EU	3459	264	60346	3473
FRANKR	2098	110	26310	1643
ITAL	1357	153	24085	1482
GRIECH			4048	67
SCHWZ			1740	102
TUERK	9791	279	206187	6545
LETTLD			13050	522
LITAU			3826	181
POLEN	3951	152	87637	4041
TSCHE	873	22	14331	600
UNGARN	1418	35	19728	1327
RUMAEN	1168	52	40139	1953
BULGAR	4150	100	67532	1457
ALBAN	1498	21	50212	675
UKRAIN	819	21	18339	294
W RUSS			7566	235
SLOWEN			4996	771
KROAT			7435	871
BR JUG			15192	246
MAZED	402	35	11874	382
MAROKK	9978	197	101560	2846
TUNES	728	21	33771	1345
USA			3122	143

Wichtigste Ursprungs- und Bestimmungs-Laender	OKTOBER 1999		JAN./OKT. 1999	
	dt = 100kg	1000 DM	dt = 100kg	1000 DM
EL SAL			2464	50
JORDAN			2027	103
INDIEN	2876	62	457981	6414
INDONE			41944	573
CHINA	8015	379	97012	3396
AUSF	8986*	699*	261021*	22667*
GEW DT	42		1799	
PV	1200	14	5570	96
EU	4473	327	183402	15397
FRANKR	440	24	24346	1620
NIEDL	1980	137	54262	4252
ITAL	64	5	2540	308
G BRIT	387	22	22783	2354
IRLAND	60	12	4672	476
DAENM	2	1	4306	323
SPAN	3	1	4341	388
SCHWED	11	2	3368	338
OESTER	1273	74	49686	3782
BELGI	213	30	10007	1187
NORWEG			3621	299
SCHWZ	1811	260	37326	4001
POLEN	47	4	3430	296
TSCHE	23	2	3938	178
RUSSLD	123	11	4448	443
AEGYPT	20	8	822	102
USA	43	17	1059	347
SAUDIA	48	4	1662	190
N ERM			3375	187

6204 29 90

AND BEKLEIDUNG AND SPINNSTOFF FRAU

	STUECK		STUECK	
EINF	6494*	288*	86567*	6672*
GEW DT	19		517	
PV	370	32	20239	2052
AUS LG	1149	50	5363	351
EU	356	61	4799	1420
FRANKR	227	24	1706	678
ITAL	117	34	1892	576
POLEN	724	19	14916	906
TSCHE			1420	110
UNGARN			7033	895
RUMAEN			7464	372
RUSSLD			1812	125
SLOWEN			1819	513
KROAT			1359	211
MAROKK			1600	59
USA	26	9	183	50
CHINA	3415	155	31362	1536
AUSF	596*	239*	51752*	8843*
GEW DT	4		314	
PV			338	35
EU	231	115	35630	5426
FRANKR	53	30	2411	709
NIEDL	18	2	5598	793
ITAL			1812	573
G BRIT	68	50	4406	806
IRLAND			1154	172
SPAN	2	1	450	205
OESTER	61	22	13003	1033
BELGI	24	3	4875	806
SCHWZ	108	49	10337	1697
USA	83	31	1214	662
JAPAN	35	7	417	186

6204 31 00

JACKEN WOLLE/FEINES TIERHAAR FRAU

	STUECK		STUECK	
EINF	275070*	20309*	3485985*	265539*
GEW DT	2665		29706	
PV	122641	8130	1899174	132205
AUS LG	300	46	23739	1293
EU	27640	4364	306957	41789
FRANKR	898	163	31216	2822
NIEDL	1966	131	11484	1012
ITAL	11601	2178	121862	20638
G BRIT	1412	333	27831	4038
DAENM	422	38	1745	196
GRIECH	6160	622	19632	1684
PORTUG	1534	189	67897	6558
FINNL	313	77	408	111
OESTER	2456	449	20158	4025
BELGI	850	179	4078	603
SCHWZ	1562	867	12093	5519
TUERK	9997	487	177438	8685
LETTLD	541	18	40881	2474
LITAU	2404	132	14037	822
POLEN	36930	2575	742240	53823
TSCHE	10945	889	79949	5936
SLOWAK	36140	2056	124846	6890
UNGARN	14297	1232	230492	22255
RUMAEN	54879	2845	601464	32587
BULGAR	4698	146	40889	1741
UKRAIN	5835	265	186267	9835
W RUSS	4441	96	22474	703
MOLDAU	899	44	38804	1106
RUSSLD	13545	790	43860	2151
SLOWEN	8958	1014	209208	27825
KROAT	13093	1145	215428	19587
B HERZ	6376	348	33386	1660
BR JUG	2195	62	53517	2843
MAZED	3723	208	64308	3197
MAROKK	2958	139	63624	2726
TUNES	6788	249	53725	2513

Wichtigste Ursprungs- und Bestimmungs-Laender	OKTOBER 1999		JAN./OKT. 1999	
	dt = 100kg	1000 DM	dt = 100kg	1000 DM
MEXIKO	181	18	789	78
CHINA	3346	185	109147	6355
JAPAN	2	1	810	353
HONGK	2519	112	15896	839
AUSF	114978*	20741*	1273365*	222995*
GEW DT	769		8840	
PV			41929	2979
EU	65156	8845	786010	121506
FRANKR	4825	771	92736	13603
NIEDL	15683	2167	152674	21299
ITAL	866	117	13305	3814
G BRIT	5465	945	128686	21837
IRLAND	1559	200	17287	2679
DAENM	1466	195	11552	1949
GRIECH	7493	473	28398	2653
PORTUG	914	103	9841	2266
SPAN	696	99	52638	6339
SCHWED	942	170	23040	3671
FINNL	227	39	10254	1634
OESTER	17811	2362	165042	25175
BELGI	6194	1049	72911	13158
LUXEMB	1015	155	7646	1429
ISLAND	46	8	1954	346
NORWEG	396	65	16521	2604
SCHWZ	19002	2654	190141	31752
TUERK	897	152	3614	863
LETTLD	50	14	1732	163
POLEN	1891	281	42572	3377
TSCHE	1028	147	7864	1021
UNGARN	197	34	6285	766
UKRAIN	324	86	1756	410
W RUSS	107	24	685	164
RUSSLD	1508	275	11385	2274
SLOWEN	247	50	4203	892
KROAT	30	5	3052	406
MAZED			1591	77
TUNES	1278	86	1352	103
AEGYPT	637	173	2079	533
S AFR	601	202	1802	438
USA	11429	4850	91257	29569
KANADA	1420	221	17636	3152
MEXIKO	129	42	1661	495
CHILE	83	19	2384	183
ARGENT			1996	361
ZYPERN	244	47	1584	461
LIBAN	736	167	3469	754
ISRAEL	237	73	1310	341
JORDAN	349	77	1144	291
SAUDIA	530	134	1580	329
KUWAIT	257	49	1119	206
A EMIR	370	147	1279	423
SINGAP	69	12	1000	266
CHINA	283	92	1579	357
SKOREA	176	103	3061	1341
JAPAN	1509	516	21394	8025
TAIWAN	438	86	6072	1923
HONGK	1065	391	9846	3157
AUSTRL	1106	398	6662	1767
N ERM	9	1	3429	385

6204 32 10

JACKE ARBEITSKLEIDUNG BAUMW FRAUEN

	STUECK		STUECK	
EINF	9342*	138*	118339*	1746*
GEW DT	44		569	
PV	2577	34	20414	334
AUS LG	4250	63	50572	658
EU	22	1	2611	136
SCHWZ			6553	182
CHINA	4290	64	54417	703
AUSF	4247*	75*	38359*	763*
GEW DT	17		177	
EU	1665	41	18546	469
OESTER	1256	28	13514	318

6204 32 90

AND JACKEN A BAUMWOLLE F FRAU/MAED

	STUECK		STUECK	
EINF	176142*	6468*	1822901*	72028*
GEW DT	1125		11748	
PV	17125	1495	304218	15922
AUS LG	1314	24	41800	811
EU	40193	1997	354845	23061
FRANKR	7037	312	19332	1713
NIEDL	3395	58	31564	1633
ITAL	12995	883	138705	12289
G BRIT	1343	97	20838	806
GRIECH			14341	442
PORTUG	10529	232	83130	2553
SPAN	3204	171	23062	1245
SCHWED	16	1	1734	104
FINNL	415	153	1732	669
OESTER	1051	59	11759	819
BELGI	152	25	5741	600
SCHWZ	56	13	818	188
TUERK	59629	1455	421460	12069
LITAU			7833	491
POLEN	4095	255	122768	6953
TSCHE	1100	53	9420	776
SLOWAK	1335	54	12319	682
UNGARN	6423	643	50959	4307
RUMAEN	7030	317	127940	5170
BULGAR	449	2	6456	208
UKRAIN			54828	1317
RUSSLD			15907	196

Wichtigste Ursprungs- und Bestimmungs-Laender	OKTOBER 1999		JAN./OKT. 1999	
	dt = 100kg	1000 DM	dt = 100kg	1000 DM
SLOWEN	2893	410	24795	2864
KROAT	1835	168	24931	1864
B HERZ	1242	124	3925	319
BR JUG			21856	839
MAZED	854	43	25024	690
MAROKK	2235	32	30202	532
TUNES	5348	169	20214	539
PAKIST	6187	60	112460	1364
INDIEN	9100	161	77425	1472
BANGLA	180	2	10108	113
INDONE	284	3	11829	207
CHINA	20284	403	191738	3964
HONGK	2033	47	55737	1174
AUSF	15802*	1903*	417122*	37940*
GEW DT	90		2347	
PV	1461	91	8409	373
EU	7419	653	273664	21491
FRANKR	842	68	47733	3145
NIEDL	2211	129	71865	4709
ITAL	232	16	6608	1069
G BRIT	630	145	19407	2282
IRLAND	28	4	3469	350
DAENM	168	8	3359	316
GRIECH	78	11	3438	400
PORTUG	37	6	1822	325
SPAN	117	5	10348	846
SCHWED	170	12	5659	603
OESTER	2552	209	77873	5431
BELGI	293	36	19644	1787
NORWEG	48	5	4104	456
SCHWZ	2830	273	52427	5486
TUERK	146	20	1776	159
POLEN	116	12	7381	410
TSCHE	80	9	12181	285
UNGARN	382	27	4315	221
RUSSLD	232	27	3593	450
SLOWEN	1126	68	2534	189
AEGYPT	8	1	830	118
USA	1601	492	12735	2833
KANADA	62	7	2338	266
LIBAN	95	11	1570	215
SAUDIA	58	8	2261	193
KUWAIT	161	12	4334	444
SKOREA	25	5	1080	265
JAPAN	669	184	7021	1858
TAIWAN	38	10	1765	371
HONGK	175	35	3320	663
AUSTRL	66	7	1219	178

6204 33 10

JACKE ARBEITSKL SYNTH CHEMFAS FRAU

	STUECK		STUECK	
EINF	29344*	621*	278250*	5493*
GEW DT	150		1520	
PV	4415	63	79223	1329
AUS LG	462	8	3526	57
EU	4855	114	31042	875
FRANKR	41	12	2200	84
DAENM	1824	69	8800	342
BELGI			5994	186
TUERK	5407	227	16972	563
POLEN	8836	90	133305	1733
RUMAEN			1021	87
TUNES	2933	99	33264	1103
AUSF	839*	60*	56463*	1392*
GEW DT	3		250	
PV			3595	72
EU	743	50	48333	955
NIEDL	39	4	44728	761
SCHWZ	83	9	2752	237

6204 33 90

AND JACKEN SYNTH CHEMFASER FRAUEN

	STUECK	*	STUECK	
EINF	1173961*	42663*	14594875*	569100*
GEW DT	7222		91983	
PV	320025	13747	5384905	233855
AUS LG	28946	573	351331	10845
EU	137545	7575	1387337	74277
FRANKR	39246	1396	298753	13101
NIEDL	12626	694	269601	10673
ITAL	26094	1735	200632	17359
G BRIT	25556	505	275950	8949
DAENM	460	28	15740	872
GRIECH	17617	1790	163583	10248
PORTUG	9026	726	74870	5970
SPAN	2501	238	19045	1742
SCHWED			3277	91
OESTER	1935	167	13490	1811
BELGI	2482	296	51869	3420
SCHWZ	608	122	14987	1084
TUERK	203575	5852	1770268	59490
LETTLD	6463	240	91598	4222
LITAU	8503	293	158071	7069
POLEN	122713	5481	1845322	90364
TSCHE	12519	527	198956	8781
SLOWAK	23420	981	203942	9937
UNGARN	12656	633	271308	16003
RUMAEN	85889	4588	1195649	54968
BULGAR	15801	507	253731	7606
UKRAIN	42413	1368	1015828	32102
W RUSS	6409	276	159684	5131
MOLDAU			87104	2854
RUSSLD	35456	916	363822	9369

Wichtigste Ursprungs- und Bestimmungs-Laender	OKTOBER 1999		JAN./OKT. 1999	
	dt = 100kg	1000 DM	dt = 100kg	1000 DM
GEORG			12437	333
SLOWEN	6329	331	124676	10014
KROAT	19596	1096	261646	19251
B HERZ	8114	266	172871	5485
BR JUG			115431	3794
MAZED	24183	643	433561	14202
MAROKK	62050	1331	764528	17108
TUNES	36194	918	420197	10207
USA	1441	75	5776	266
KANADA	204	24	7777	757
MEXIKO	8978	57	26340	158
PERU			8062	115
ZYPERN	723	20	3662	136
INDIEN	1586	24	20587	465
BANGLA	761	13	40207	478
SRILAN	16343	266	89161	2005
MYAN	2738	173	23714	1420
THAIL	304	8	13623	364
VIETN	4426	254	132679	6547
KAMBOD	7374	532	39281	2068
INDONE	31933	820	336431	8554
MALAYS	1439	50	9677	215
CHINA	148814	4200	1944383	63482
SKOREA	3442	133	39550	1021
JAPAN			1492	317
TAIWAN	195	2	16235	305
HONGK	67399	1938	496325	16293
MACAU	3514	88	7616	153
AUSF	327138*	24254*	4307777*	344042*
GEW DT	1835		25511	
PV	8510	433	215564	11161
EU	230946	15680	3127552	241702
FRANKR	14489	1127	367513	24106
NIEDL	50744	3187	671903	53648
ITAL	4882	358	95058	8412
G BRIT	18646	2043	499377	43629
IRLAND	5022	564	62357	7477
DAENM	5501	383	54704	5217
GRIECH	18851	565	147132	4439
PORTUG	519	71	13685	1673
SPAN	2821	191	113760	6824
SCHWED	7768	473	90954	8181
FINNL	1379	179	32049	3632
OESTER	84624	4774	720706	50394
BELGI	14377	1576	231736	21752
LUXEMB	1352	189	26618	2318
ISLAND	323	26	6283	562
NORWEG	6603	505	70798	6955
SCHWZ	31614	3006	503032	48748
TUERK	994	85	3588	368
LITAU	538	45	4272	414
POLEN	15856	960	246948	14929
TSCHE	5415	256	85410	2761
SLOWAK	1442	63	8534	455
UNGARN	1870	125	12396	868
RUMAEN			6461	374
BULGAR	354	51	3346	215
UKRAIN	330	27	5204	360
RUSSLD	7518	933	64368	6411
SLOWEN	1515	92	10452	1056
KROAT	527	30	3490	298
MAZED	420	63	9780	274
AEGYPT	544	44	3069	280
S AFR	465	62	3620	423
USA	2608	770	24297	3731
KANADA	389	43	15662	1719
CHILE	35	6	3335	213
LIBAN	1466	142	8318	852
ISRAEL	265	22	3989	338
JORDAN	431	44	3382	432
SAUDIA	1365	154	10729	1095
KUWAIT	6128	244	17426	922
A EMIR	849	84	5244	515
SKOREA	211	63	1117	311
JAPAN	780	175	8833	1956
TAIWAN	442	60	3890	654
HONGK	781	103	8946	965
AUSTRL	583	59	4840	597
N ERM	131	11	3934	286

6204 39 11

JACKE ARBEITSKL KSTL CHEMFAS FRAU

	STUECK		STUECK	
EINF	*	*	1326*	47*
GEW DT			4	
AUSF	157*	6*	2016*	145*
GEW DT	1		7	
EU			207	48

6204 39 19

JACKE A KUENSTL CHEMIEFASER FRAUEN

	STUECK		STUECK	
EINF	247024*	10174*	4964978*	190870*
GEW DT	1566		29158	
PV	113925	4530	2232589	87549
AUS LG	180	14	76258	,4236
EU	20717	1225	319676	18942
FRANKR	7687	374	103274	4322
NIEDL	3809	162	66737	2600
ITAL	7449	512	59961	5485
G BRIT	50	9	4825	310
DAENM	7	1	6498	560
GRIECH	520	24	28944	1522
PORTUG	278	32	34146	3095
OESTER	641	65	6017	652
BELGI	227	42	8946	361

Wichtigste Ursprungs- und Bestimmungs-Laender	OKTOBER 1999		JAN./OKT. 1999	
	dt = 100kg	1000 DM	dt = 100kg	1000 DM
SCHWZ	72	42	9790	937
TUERK	30511	1307	493674	19234
LETTLD	3202	62	64949	2268
LITAU	550	26	33309	1121
POLEN	37197	1722	739165	37948
TSCHE	8503	273	102414	3837
SLOWAK	3626	179	84606	4056
UNGARN	9656	557	147312	10336
RUMAEN	31178	1443	481502	21431
BULGAR	6785	186	237651	4429
ALBAN			4781	90
UKRAIN	2695	111	311993	9899
W RUSS	11831	363	71663	2110
MOLDAU	2600	66	32535	997
RUSSLD			84886	1511
GEORG			16180	278
SLOWEN	1419	101	40758	3411
KROAT	2012	108	76140	4632
B HERZ	3106	77	77113	2497
BR JUG			91133	3141
MAZED	7569	322	196641	4910
MAROKK	30879	810	514164	12007
TUNES	5156	101	257260	5669
USA			14869	346
KANADA	20	3	2871	269
INDIEN	922	20	16240	263
INDONE			31432	774
CHINA	18100	763	267548	10577
HONGK	3364	173	89795	2639
MACAU	4140	101	4140	101
AUSF	91026*	8412*	1587017*	129820*
GEW DT	521		6343	
PV	768	32	42569	2239
EU	61455	5573	1111911	87531
FRANKR	5356	433	137830	8404
NIEDL	11080	1304	255311	20356
ITAL	621	47	3736	547
G BRIT	7271	1045	168377	15554
IRLAND	2215	239	25463	2812
DAENM	1201	112	21110	1866
GRIECH	794	106	25719	1437
PORTUG	518	81	6908	956
SPAN	755	87	37230	2290
SCHWED	2290	163	42057	3685
FINNL	348	56	8937	1096
OESTER	24815	1373	267425	18754
BELGI	3685	459	100749	8882
LUXEMB	506	68	11059	892
ISLAND	92	8	1703	184
NORWEG	1254	127	24462	2192
SCHWZ	10518	1193	220472	20329
TUERK	29	2	2086	158
POLEN	1553	129	50570	3280
TSCHE	4655	282	26078	996
UNGARN	230	22	3577	257
RUMAEN	215	13	5508	304
UKRAIN	195	19	2234	171
RUSSLD	2519	267	17140	1903
SLOWEN	179	15	2333	279
KROAT	120	7	2983	184
MAROKK	422	5	1995	95
AEGYPT	532	44	2795	274
USA	703	109	24624	2682
KANADA	297	26	10851	1158
MEXIKO			958	179
CHILE	13	1	2682	174
LIBAN	677	59	6535	640
ISRAEL	95	11	6589	469
JORDAN	110	12	2274	278
SAUDIA	604	63	4890	542
KUWAIT	461	52	3937	400
A EMIR	406	36	3955	398
JAPAN	159	34	4325	923
TAIWAN	140	19	2952	481
HONGK	300	36	5022	814
AUSTRL	336	37	2706	340
N ERM	43	3	4023	223

6204 39 90

AND JACKEN A AND SPINNSTOFFEN FRAU

	STUECK		STUECK	
EINF	36262*	2130*	1446586*	72697*
GEW DT	221		8522	
PV	7419	636	359282	20545
AUS LG	236	36	45676	2659
EU	2322	444	83140	12592
FRANKR	764	115	14651	1824
NIEDL	26	2	4692	481
ITAL	454	93	32753	5970
G BRIT	340	54	6706	1042
DAENM			566	82
GRIECH			5409	273
PORTUG			4485	374
FINNL	212	59	846	236
OESTER	240	41	11779	2079
BELGI	273	76	731	184
SCHWZ	90	29	2059	1038
TUERK	3310	135	202535	6107
LETTLD			7360	382
LITAU	110	10	5578	205
POLEN	6893	360	187045	9954
TSCHE	5273	87	64820	2223
SLOWAK	198	9	12920	615
UNGARN	1010	117	51699	4484
RUMAEN	2366	67	213078	8817
BULGAR	9	1	14174	434
UKRAIN			19980	652
W RUSS			3604	101
MOLDAU			2431	81
SLOWEN	608	83	33377	4647
KROAT	4384	352	32481	2647
B HERZ			4824	175
BR JUG			30248	1373

Wichtigste Ursprungs- und Bestimmungs-Laender	OKTOBER 1999 dt = 100kg	OKTOBER 1999 1000 DM	JAN./OKT. 1999 dt = 100kg	JAN./OKT. 1999 1000 DM
MAZED			66565	2675
MAROKK	4083	75	5883	123
TUNES	265	16	20187	636
INDIEN	918	51	7989	484
NEPAL	47	2	4856	136
MYAN			4216	171
CHINA	4173	283	340388	11180
HONGK	80	4	17687	553
AUSF	7537*	1556*	412327*	47946*
GEW DT	36		2329	
PV			296	69
EU	3261	408	302264	28466
FRANKR	637	64	44918	3328
NIEDL	546	91	71314	6257
ITAL	240	14	5536	1003
G BRIT	248	59	42058	3805
IRLAND			5297	567
DAENM	15	3	2152	275
GRIECH	30	8	5137	453
PORTUG	37	12	784	203
SPAN	40	9	6638	740
SCHWED	35	6	10734	887
FINNL	3	1	1452	201
OESTER	1256	115	78674	8033
BELGI	174	26	26368	2571
NORWEG	40	7	5125	584
SCHWZ	963	210	55874	8314
TUERK	10	2	1103	141
POLEN	80	12	2691	344
RUSSLD	125	26	1692	314
AEGYPT	37	11	627	152
USA	1320	575	14371	4256
KANADA	26	4	3605	496
LIBAN	78	13	1634	264
SAUDIA	32	5	1000	156
KUWAIT	57	9	950	177
SKOREA	58	9	783	226
JAPAN	168	92	4137	1409
TAIWAN	8	5	1567	327
HONGK	198	46	1992	465

6204 41 00

KLEIDER WOLLE/FEIN TIERHAAR FRAUEN

	STUECK		STUECK	
EINF	17182*	1496*	209287*	16213*
GEW DT	109		1291	
PV	7076	557	74967	5307
AUS LG	43	5	43	5
EU	3136	423	32424	4274
FRANKR	609	46	2168	381
ITAL	2023	293	17360	2160
GRIECH			3657	159
OESTER	275	49	5102	1118
BELGI	17	4	901	160
SCHWZ	84	61	3727	1019
TUERK	1323	92	17854	649
POLEN	1877	101	41139	2305
TSCHE	892	74	8101	574
UNGARN	1415	110	25932	1981
RUMAEN	2113	123	26167	1169
W RUSS	1154	51	2059	87
SLOWEN	2587	303	15460	1753
KROAT	681	56	16298	1368
MAZED			3345	150
MAROKK			1578	55
AUSF	6453*	1459*	96582*	17883*
GEW DT	30		488	
PV			683	47
EU	2860	460	56210	9368
FRANKR	287	43	5442	911
NIEDL	353	88	10220	1258
ITAL	88	18	3070	755
G BRIT	347	71	9555	1770
DAENM	51	9	998	176
GRIECH	115	16	1066	256
SPAN	16	3	1001	238
SCHWED	58	14	1594	286
OESTER	1221	137	16841	2571
BELGI	235	48	4330	766
SCHWZ	648	99	9912	1804
RUSSLD	101	22	1379	293
USA	1449	553	11403	2722
KANADA	70	15	1415	272
JAPAN	121	49	2437	816
TAIWAN	24	8	1322	321
HONGK	200	43	1423	294
AUSTRL	176	57	809	213

6204 42 00

KLEIDER A BAUMWOLLE FRAUEN/MAEDCH

	STUECK		STUECK	
EINF	114113*	2213*	4954321*	80014*
GEW DT	413		15651	
PV	6922	210	310280	9166
AUS LG	9769	104	485546	5496
EU	14247	612	550051	18280
FRANKR	1416	90	187832	6097
NIEDL	2067	40	39238	811
ITAL	3988	233	89667	5542
G BRIT	397	22	24951	593
DAENM	92	3	14528	366
GRIECH	1488	24	86574	1339
PORTUG	1678	23	14397	376
SPAN	1065	62	9317	486
OESTER	1414	55	25448	1435
BELGI	297	45	55686	1115
SCHWZ	164	9	1582	382
TUERK	23314	433	548264	9237
LETTLD			3897	139
POLEN	3011	62	117989	3620
TSCHE	6117	117	86319	1819
SLOWAK	2912	59	66206	916
UNGARN	2945	94	87570	2711
RUMAEN	503	14	84364	2914
BULGAR	1050	12	55454	706
UKRAIN	481	8	4761	117
W RUSS	212	10	3548	155
RUSSLD			3848	154
SLOWEN	121	12	13619	840
KROAT	1615	47	16887	730
BR JUG			8317	286
MAZED			34342	662
MAROKK	1235	51	12134	284
TUNES	6690	112	206740	3419
MADAG			65852	474
KANADA			4290	202
A EMIR			24123	167
PAKIST	8251	49	163114	1417
INDIEN	7172	112	920947	10107
BANGLA	11630	80	475530	3041
SRILAN			135983	1018
THAIL	837	11	186523	1740
INDONE	4098	53	103252	925
PHILIP			19413	203
CHINA	3193	50	335504	4167
SKOREA	56	2	5096	144
TAIWAN			15742	184
HONGK	5292	83	424251	6181
MACAU	1636	23	96955	1519
AUSF	25103*	879*	867393*	28662*
GEW DT	91		2782	
PV	1965	46	10590	213
EU	19390	513	740458	21569
FRANKR	2365	65	137434	3932
NIEDL	4425	108	98811	2935
ITAL	714	28	46906	2029
G BRIT	1179	34	69164	1821
IRLAND	124	3	2989	174
DAENM	1728	29	6921	260
GRIECH	112	13	3965	269
PORTUG	71	2	5468	190
SPAN	928	20	48416	1035
SCHWED	139	4	4214	313
OESTER	7337	188	272191	6801
BELGI	130	5	40417	1622
SCHWZ	2855	220	70503	4173
TSCHE			10801	249
RUSSLD	322	9	1953	151
USA	294	72	3845	605
SAUDIA	148	3	6909	186
JAPAN			2070	408
TAIWAN			996	179

6204 43 00

KLEIDER SYNTH CHEMIEFASER F FRAUEN

	STUECK		STUECK	
EINF	345082*	11178*	5419738*	147170*
GEW DT	1485		20726	
PV	48777	1540	894904	28925
AUS LG	18773	327	242990	5613
EU	40067	1879	989910	37914
FRANKR	23682	690	379737	11484
NIEDL	4882	338	36012	1868
ITAL	3283	280	153599	7424
G BRIT	3486	239	251302	7912
DAENM	2083	214	24810	1877
GRIECH	843	17	50681	1075
PORTUG	327	24	10076	284
SPAN	67	4	10377	3847
OESTER	1216	38	17175	687
BELGI	285	31	55994	1405
SCHWZ	64	82	3792	735
TUERK	44018	1418	759283	16750
LETTLD	561	35	51423	1728
LITAU	535	7	14292	374
POLEN	36054	1206	456007	13833
TSCHE	10219	341	165178	5283
SLOWAK	3717	102	49160	1669
UNGARN	5632	256	93004	3398
RUMAEN	25860	688	212570	6764
BULGAR	3127	36	53619	1005
ALBAN			7104	64
UKRAIN	1293	23	51091	1055
W RUSS	165	6	15629	491
MOLDAU			3309	100
RUSSLD	1162	57	17164	478
SLOWEN	2246	170	32251	2320
KROAT	2901	130	47039	2144
B HERZ	552	27	19574	363
BR JUG			24105	745
MAZED	810	15	39696	802
MAROKK	19915	391	239571	5402
TUNES	16618	229	225712	3061
MADAG			5840	63
SIMBAB			12713	224
USA	2942	259	24134	1932
KANADA	229	34	5011	489
SYRIEN	278	2	11943	361
ISRAEL			4544	304
INDIEN	19547	613	285029	4322
SRILAN	10238	165	173953	2536
THAIL	4860	43	190465	1440
VIETN	1628	114	88089	825
INDONE	1621	19	98445	1088
MALAYS	2027	36	9223	148
PHILIP			33037	252
CHINA	38964	1722	483181	15645
SKOREA	26	4	36236	567
JAPAN			618	197
TAIWAN	12270	202	49798	1592
HONGK	33802	836	304128	7560
AUSF	97239*	5495*	1392062*	86748*
GEW DT	413		5725	
PV	2134	76	20629	666
EU	66381	3380	999504	59172
FRANKR	12738	687	161463	7249
NIEDL	14324	674	173785	11197
ITAL	1454	77	24439	1884
G BRIT	2821	238	141210	9253
IRLAND	450	47	14678	1348
DAENM	802	52	14186	974
GRIECH	652	73	8473	809
PORTUG	70	10	8038	377
SPAN	1317	65	27979	1294
SCHWED	715	83	10994	926
FINNL	595	55	5987	599
OESTER	27100	1003	324884	16670
BELGI	3066	297	72373	6030
LUXEMB	277	19	11015	592
NORWEG	443	35	10537	733
SCHWZ	11968	1019	176222	15507
POLEN	2121	117	29866	1534
TSCHE	8514	246	77133	2383
SLOWAK	60	4	3521	161
RUSSLD	2467	193	20546	1542
KASACH	196	24	2422	167
SLOWEN	610	37	12284	521
USA	1190	174	8046	1139
KANADA	69	8	3074	257
CHILE			1368	87
JORDAN	44	3	1362	182
SAUDIA	107	8	4808	289
KUWAIT	157	19	5743	395
JAPAN	221	21	2179	354
HONGK	89	10	3273	285

6204 44 00

KLEIDER A KUENSTL CHEMIEFASER FRAU

	STUECK		STUECK	
EINF	233549*	6155*	9964001*	221958*
GEW DT	883		38636	
PV	54672	1449	2947293	73674
AUS LG	2132	47	313436	4328
EU	20050	989	520252	19522
FRANKR	6732	280	195697	6548
NIEDL	515	71	32307	1030
ITAL	8112	347	80786	4858
G BRIT	2298	162	57732	2626
DAENM	1123	51	21561	870
GRIECH			33163	1061
PORTUG	895	26	78908	1423
OESTER	344	50	6525	616
BELGI			13391	470
SCHWZ	29	20	4513	937
TUERK	54948	1361	2199228	44014
LETTLD	2108	84	172370	5465
LITAU			12894	292
POLEN	19077	698	786802	26978
TSCHE	6007	137	162291	4621
SLOWAK	1200	28	95093	1812
UNGARN	2724	138	169742	8253
RUMAEN	9363	326	694021	21285
BULGAR	1143	21	105557	2295
ALBAN	11517	122	429993	4368
UKRAIN	6563	73	464471	9835
W RUSS	218	15	108511	2593
RUSSLD			67392	1312
SLOWEN	328	27	29922	2192
KROAT	562	17	66771	2990
B HERZ	2873	79	25541	716
BR JUG	2320	114	123444	2242
MAZED	1709	45	39217	1016
MAROKK	11680	288	541328	10346
TUNES	24169	303	324245	6610
USA	719	50	49366	1641
KANADA	111	18	2936	299
SYRIEN			15733	334
A EMIR			25197	373
INDIEN	27513	463	1993450	28129
BANGLA			32323	203
SRILAN	1165	30	106719	1196
MYAN			16105	173
THAIL			42499	314
INDONE	3669	41	280150	3336
CHINA	19443	554	109179	3051
SKOREA	5	1	24757	361
HONGK	2336	113	96558	2416
AUSF	33333*	2644*	2195576*	114924*
GEW DT	125		9149	
PV	1696	35	33967	759
EU	19803	1353	1633367	79273
FRANKR	3693	232	359600	11959
NIEDL	2982	217	244934	11967
ITAL	158	15	36980	2350
G BRIT	4005	270	269156	14625
IRLAND	337	32	31299	2345
DAENM	1169	64	26400	1502
GRIECH	277	46	13939	1177
PORTUG	115	12	5034	551
SPAN	155	12	65353	2591
SCHWED	684	63	33648	2301
FINNL	76	12	40074	1209
OESTER	5205	274	411903	20775
BELGI	854	95	87955	5612
LUXEMB	93	9	7092	409
NORWEG	492	41	16681	1211
SCHWZ	3043	328	286972	18237

Wichtigste Ursprungs- und Bestimmungs-Laender	OKTOBER 1999 dt = 100kg	OKTOBER 1999 1000 DM	JAN./OKT. 1999 dt = 100kg	JAN./OKT. 1999 1000 DM
POLEN	1178	90	48885	2180
TSCHE	460	32	34782	1129
UNGARN	1317	26	7438	304
UKRAIN	153	11	3608	195
RUSSLD	1089	125	27298	2020
SLOWEN	150	10	7482	470
KROAT			3450	218
BR JUG			2350	86
USA	1249	283	19119	2365
KANADA	285	33	7407	679
CHILE	13	1	3397	199
LIBAN	100	7	2553	192
ISRAEL	82	6	3767	242
JORDAN	65	4	1729	230
SAUDIA	454	36	10413	718
KUWAIT	930	57	9015	603
A EMIR	700	52	4414	335
JAPAN	107	7	3176	430
TAIWAN	32	2	4561	412
HONGK	219	31	6149	635
N ERM	9	1	6730	322
6204 49 10				
KLEID SEIDE SCHAPPESEIDE USW FRAU				
	STUECK		STUECK	
EINF	17391*	1406*	209277*	18564*
GEW DT	59		645	
PV	3135	328	30277	2862
AUS LG	1143	39	11619	783
EU	1711	376	19041	4422
FRANKR	105	89	1148	804
NIEDL	41	18	1394	459
ITAL	1432	230	13622	2461
G BRIT	24	6	1157	263
SPAN			723	267
OESTER	109	33	841	281
SCHWZ	182	54	3563	1760
POLEN	1127	93	12666	666
UNGARN	550	78	7855	779
RUMAEN			1804	113
SLOWEN	1173	168	8093	1178
KROAT	128	18	3742	491
BR JUG			3250	78
KOLUMB	610	59	671	63
INDIEN	193	41	8574	1717
CHINA	11361	497	136127	6940
AUSF	5141*	2033*	85241*	21631*
GEW DT	19		369	
PV	136	24	256	61
EU	1628	617	50633	10775
FRANKR	327	90	6814	1530
NIEDL	295	146	7194	1683
ITAL	50	9	4569	861
G BRIT	331	159	8291	2073
GRIECH	42	13	953	281
PORTUG	19	7	628	183
SPAN	44	18	2164	499
SCHWED	51	20	1150	255
OESTER	294	91	11515	2044
BELGI	139	53	4822	949
SCHWZ	403	137	12198	2516
RUSSLD	98	35	1537	373
USA	1764	804	10750	4565
KANADA	57	27	1105	418
JAPAN	199	93	1450	522
TAIWAN	24	13	508	172
HONGK	83	49	581	288
AUSTRL	41	25	830	174
6204 49 90				
KLEIDER AND SPINNSTOFF FRAU/MAEDCH				
	STUECK		STUECK	
EINF	18747*	829*	1532048*	59176*
GEW DT	127		8386	
PV	5439	273	560935	22745
AUS LG			44758	1162
EU	1681	151	83842	8974
FRANKR	209	23	20038	1446
ITAL	473	32	22903	2241
G BRIT	544	27	7237	432
DAENM			3373	209
GRIECH	9	1	7553	407
OESTER	234	40	18642	3853
BELGI	196	26	2271	255
SCHWZ			1474	233
TUERK	680	52	107875	3292
LETTLD			17967	657
LITAU			2212	88
POLEN	1500	89	173244	8335
TSCHE	3355	99	58111	1822
SLOWAK	3314	28	21568	579
UNGARN	1189	52	80991	4733
RUMAEN	2367	126	276872	9067
BULGAR			9639	168
UKRAIN			49867	1305
W RUSS	134	8	27538	753
RUSSLD			9275	166
SLOWEN	82	8	14893	1242
KROAT	1262	94	46131	3257
B HERZ			11822	487
BR JUG	360	11	26205	974
MAZED			15613	603
MAROKK	1502	67	16537	549
TUNES			20343	823
INDIEN	526	20	18350	360
INDONE			14840	75
CHINA	481	13	395465	9640
HONGK	22	1	21678	663
MACAU			2741	112
AUSF	3780*	381*	407101*	33969*
GEW DT	14		2125	
PV			5445	333
EU	927	131	305756	24210
FRANKR	91	8	37655	2055
NIEDL	41	3	53001	3619
ITAL	106	19	8749	1283
G BRIT	26	5	26007	1786
IRLAND			3694	340
DAENM			1332	146
GRIECH			4889	322
PORTUG			3703	115
SPAN	26	11	8265	551
SCHWED			8273	620
OESTER	585	80	117709	11074
BELGI	49	5	30012	2109
NORWEG	55	10	2085	199
SCHWZ	1353	81	46056	5115
TUERK			937	93
POLEN	11	1	4871	296
TSCHE	507	37	11082	681
BR JUG			2175	96
USA	57	12	3462	591
KANADA			2041	196
SAUDIA	57	6	1398	123
JAPAN			1806	308
TAIWAN			2843	304
HONGK	199	22	4367	493
6204 51 00				
ROCK/HOSENROCK WOLLE/TIERHAAR FRAU				
	STUECK		STUECK	
EINF	205379*	6842*	2461000*	82821*
GEW DT	847		10923	
PV	59163	1857	1172678	36139
AUS LG	40	2	21030	532
EU	59629	2514	326168	15380
FRANKR	5428	74	12677	578
NIEDL	163	14	5093	322
ITAL	24350	1068	177877	9038
G BRIT	559	43	6171	572
DAENM	578	24	4573	172
GRIECH	22028	786	73774	2079
PORTUG	4765	334	34012	1468
OESTER	1115	108	8322	842
BELGI	418	29	2268	194
SCHWZ	693	116	6046	1052
TUERK	9217	181	85467	2069
LETTLD			5478	2103
LITAU	2548	69	61322	1456
POLEN	27838	821	447996	13230
TSCHE	10188	493	121671	5242
SLOWAK	4825	132	54240	2079
UNGARN	5187	202	148175	6255
RUMAEN	32049	932	354394	8632
BULGAR	2904	76	32218	687
UKRAIN	4172	81	37420	929
W RUSS	1019	34	8890	248
MOLDAU			49631	821
RUSSLD			15897	285
SLOWEN	6290	213	89079	5451
KROAT	7124	339	167209	7168
B HERZ	84	4	23806	777
BR JUG	2154	48	22825	577
MAROKK	9019	182	183805	3678
TUNES	18712	333	118902	3019
USA			1102	76
INDONE			2685	291
CHINA	987	22	36271	923
JAPAN	8	2	514	120
AUSF	114354*	8699*	1078077*	79271*
GEW DT	437		4388	
PV	1251	23	11118	410
EU	80939	5548	746695	50069
FRANKR	11259	591	92118	5659
NIEDL	32912	2402	206078	13762
ITAL	345	32	11820	1517
G BRIT	4739	387	91915	7242
IRLAND	1069	62	8661	728
DAENM	875	70	10178	746
GRIECH	2303	151	68593	1363
PORTUG	247	21	5034	477
SPAN	494	31	15517	1118
SCHWED	1996	112	20736	1597
FINNL	791	35	5853	465
OESTER	14734	933	124408	8464
BELGI	7678	591	78269	6354
LUXEMB	1497	110	7515	577
NORWEG	372	32	15488	1211
SCHWZ	8936	637	124255	9401
POLEN	2681	149	16030	784
TSCHE	1065	65	7867	534
UNGARN	1376	35	12017	327
RUSSLD	1527	129	13301	1067
KASACH	210	56	1142	142
SLOWEN	101	8	1970	166
KROAT	273	16	6988	189
S AFR	435	51	1033	104
USA	6425	982	51149	6208
KANADA	922	54	14985	1285
JAPAN	1562	225	19597	3185
TAIWAN	483	42	6427	834
HONGK	968	143	6947	898
AUSTRL	1009	122	4425	456
N ERM	84	7	3317	207
6204 52 00				
ROCK/HOSENROCK BAUMWOLLE FRAU/MAED				
	STUECK		STUECK	
EINF	188358*	3959*	4513432*	73464*
GEW DT	612		13904	
PV	15052	477	354630	8826
AUS LG	38566	471	386021	4446
EU	35189	1342	477607	17165
FRANKR	12078	295	91078	2435
NIEDL	699	15	18587	408
ITAL	10485	507	194930	9043
G BRIT	1292	61	18242	512
DAENM	509	14	12685	287
GRIECH	3319	228	51980	1413
PORTUG	1647	78	42209	1558
SPAN	2952	93	21293	672
OESTER	944	17	7526	390
BELGI	347	12	15160	361
TUERK	25705	414	728155	10722
LETTLD	906	24	8015	205
LITAU	696	22	41246	882
POLEN	5645	141	189794	4935
TSCHE	2758	121	49344	1696
SLOWAK	4334	143	43139	963
UNGARN	3541	113	75867	2507
RUMAEN	4105	130	96306	2465
BULGAR	2031	15	33006	538
UKRAIN	213	4	11514	241
SLOWEN	3244	141	29991	1161
KROAT	1089	50	30526	1006
B HERZ	343	8	5768	158
BR JUG	2031	40	15324	411
MAROKK	1210	41	48314	816
TUNES	4758	80	218214	2992
PAKIST	27	1	102856	677
INDIEN	11116	130	448970	3305
BANGLA			76594	617
SRILAN			11433	177
THAIL	614	10	66174	568
INDONE			43384	351
CHINA	61934	728	1370831	14882
HONGK	10465	134	84522	1172
MACAU	4033	75	137144	1737
AUSF	50189*	1655*	1132280*	43065*
GEW DT	151		3693	
PV	435	8	10224	172
EU	38450	1036	867522	30897
FRANKR	6804	150	147698	4273
NIEDL	9785	287	258747	9642
ITAL	2580	113	28818	1562
G BRIT	7131	120	86852	3442
IRLAND	442	22	9404	491
DAENM	432	12	19606	546
GRIECH	332	33	23352	465
PORTUG	38	1	4085	218
SPAN	1530	23	25574	711
SCHWED	105	9	17631	627
OESTER	6174	170	152560	4730
BELGI	1856	50	85036	3659
LUXEMB	1208	45	6414	235
NORWEG	73	3	12421	592
SCHWZ	4282	256	100474	5042
POLEN	263	12	8595	286
TSCHE	857	24	12131	395
UNGARN	1660	37	11363	254
RUSSLD	203	9	7493	403
KROAT	78	4	11954	178
TUNES			17084	135
USA	1178	95	12809	1039
KANADA	81	5	6610	370
JAPAN	457	48	10654	975
TAIWAN	66	3	4600	396
HONGK	839	49	6918	479
AUSTRL	33	2	2553	166
6204 53 00				
ROCK/HOSENROCK SYNTH CHEMFAS FRAU				
	STUECK		STUECK	
EINF	1378829*	22627*	17532959*	294782*
GEW DT	4618		59074	
PV	458487	6800	6202544	109890
AUS LG	34076	475	351533	6343
EU	235078	5745	2271024	47711
FRANKR	97041	1385	795989	11339
NIEDL	20879	922	120265	3565
ITAL	22900	916	240121	8893
G BRIT	15711	334	381893	6276
DAENM	13680	236	93304	1303
GRIECH	48224	1441	345835	8697
PORTUG	4950	219	163251	4620
SCHWED	551	18	3674	80
OESTER	2559	69	15213	714
BELGI	8113	189	108209	2113
SCHWZ	18	11	3332	211
TUERK	163729	2904	1617031	26569
LETTLD	3413	99	149781	3897
LITAU	13699	188	571117	7689
POLEN	111411	1876	1599698	33623
TSCHE	18940	474	260812	6225
SLOWAK	16834	414	258919	6392
UNGARN	16012	454	300655	8218
RUMAEN	92922	1928	1269617	26553
BULGAR	40899	485	849099	11705
UKRAIN	70634	629	801604	8662
W RUSS	4710	79	85875	1515
MOLDAU	9587	146	71242	1063
RUSSLD	6070	67	149254	2260
SLOWEN	6565	219	78353	3088

Wichtigste Ursprungs- und Bestimmungs-Laender	OKTOBER 1999		JAN./OKT. 1999	
	dt = 100kg	1000 DM	dt = 100kg	1000 DM
KROAT	3683	132	204800	7224
B HERZ	2943	55	109684	1496
BR JUG	4672	56	106929	1820
MAZED	22548	279	169472	2206
MAROKK	103745	1256	1341886	18292
TUNES	177161	1912	1862616	25118
SIMBAB			2782	76
USA	194	13	9405	235
GUATEM			21447	472
ZYPERN	514	12	5571	131
INDIEN	14111	124	246582	2054
BANGLA	5585	57	18461	123
SRILAN	11789	144	157402	1878
THAIL	2291	19	83693	526
VIETN			134369	381
INDONE	4057	71	120973	1690
MALAYS	269	2	9465	110
CHINA	185853	2372	2346699	31417
SKOREA	4974	78	58566	809
JAPAN			2861	261
TAIWAN	1529	14	27058	369
HONGK	6484	131	78516	1747
MACAU	8039	116	21413	321
AUSF	396239*	14719*	5873237*	221775*
GEW DT	1363		20679	
PV	24366	352	272370	4665
EU	268551	10011	4421572	166224
FRANKR	28746	899	621748	18997
NIEDL	74871	3289	1044985	46878
ITAL	3809	157	33776	1712
G BRIT	17505	954	543138	25832
IRLAND	3612	201	49976	3198
DAENM	9477	284	94701	3718
GRIECH	25976	383	283900	3807
PORTUG	475	21	21049	1238
SPAN	2521	105	127127	3632
SCHWED	5978	240	129749	5263
FINNL	2672	116	29949	1610
OESTER	72488	2223	961460	28505
BELGI	19205	1064	446073	20381
LUXEMB	1216	75	33941	1453
ISLAND	272	10	5727	278
NORWEG	8077	270	85183	3920
SCHWZ	38565	1716	572591	25038
POLEN	18020	490	274154	6413
TSCHE	7137	171	53255	1385
UNGARN	3324	95	27297	585
RUMAEN	141	5	3854	132
RUSSLD	8386	399	80366	3771
SLOWEN	625	25	6650	336
KROAT	2174	37	42083	940
TUNES	13314	102	60497	600
S AFR	986	71	4898	284
USA	4011	275	33200	2191
KANADA	1012	49	26081	1542
CHILE	44	4	3523	140
LIBAN	1204	57	9744	472
SAUDIA	3300	167	20508	982
KUWAIT	6369	227	32936	1333
JAPAN	863	104	7882	754
TAIWAN	895	39	8016	487
HONGK	828	44	12106	532
AUSTRL	1402	64	8495	500
N ERM	121	5	7723	266

6204 59 10

ROCK/HOSENROCK KSTL CHEMFASER FRAU

	STUECK		STUECK	
EINF	353592*	6383*	10740351*	170536*
GEW DT	1193		32383	
PV	127668	2046	3397700	60576
AUS LG	2003	43	356890	3677
EU	54496	1235	817179	18062
FRANKR	25291	418	230173	3391
NIEDL	1492	73	94397	2208
ITAL	9261	297	148774	4835
G BRIT	773	25	108687	1242
DAENM	1798	82	29119	878
GRIECH	6773	119	84136	2212
PORTUG	3504	120	63988	1914
OESTER	206	15	9773	356
BELGI	5231	109	45897	975
SCHWZ	39	8	25816	676
TUERK	35233	718	1494789	25216
ESTLD			15202	402
LETTLD	686	30	55520	1428
LITAU	17284	212	262201	4655
POLEN	58240	997	982880	21753
TSCHE	5756	169	184985	3428
SLOWAK	4360	103	170429	3707
UNGARN	5038	225	123245	4464
RUMAEN	23249	467	692956	15233
BULGAR	4216	66	247517	4452
ALBAN	339	3	15950	143
UKRAIN	7403	67	442830	6048
W RUSS	208	6	18325	389
MOLDAU			5781	107
RUSSLD			59613	945
SLOWEN	907	42	41081	1706
KROAT	716	17	82601	2990
B HERZ	1650	41	89716	1667
BR JUG			126509	1842
MAZED	975	15	149736	2180
MAROKK	30261	409	1132917	13664
TUNES	48497	589	812250	11218
JORDAN			6450	178
A EMIR			10970	110
INDIEN	11445	148	1584253	13104
BANGLA			155673	1247
SRILAN			14551	156
THAIL	132	3	261321	605
INDONE			289713	2338
CHINA	41770	797	303200	5538
SKOREA			26497	270
HONGK	216	6	7364	185
AUSF	110139*	4808*	3215260*	117407*
GEW DT	325		10037	
PV	1210	29	34579	687
EU	75003	3221	2475064	87445
FRANKR	8492	255	357085	10069
NIEDL	18946	862	491781	20282
ITAL	637	36	12439	590
G BRIT	22815	762	534806	19775
IRLAND	1138	74	27799	1706
DAENM	1364	73	37337	1754
GRIECH	889	63	64895	1560
PORTUG	198	17	12432	590
SPAN	475	26	86948	2455
SCHWED	1792	101	70708	3213
FINNL	951	113	14792	733
OESTER	12906	546	530769	14478
BELGI	3971	264	218502	9583
LUXEMB	429	29	15771	657
NORWEG	2314	99	45092	2024
SCHWZ	12643	568	304005	13158
POLEN	2425	90	70505	2230
TSCHE	4102	63	39939	801
UNGARN	436	14	22323	447
RUSSLD	3124	144	44897	2050
KROAT	56	2	8403	180
AEGYPT	184	7	2862	104
USA	1319	139	25433	1348
KANADA	332	17	20280	1024
CHILE			3238	126
LIBAN	384	14	6042	241
ISRAEL	165	6	11491	427
JORDAN	139	5	2490	165
SAUDIA	888	40	16627	714
KUWAIT	731	39	8802	486
A EMIR	334	12	5691	228
INDIEN			4903	54
JAPAN	200	20	5231	410
TAIWAN	482	20	9291	482
HONGK	579	41	14195	864
AUSTRL	941	29	6064	258
N ERM	32	1	11526	327

6204 59 90

ROCK/HOSENROCK AND SPINNSTOFF FRAU

	STUECK		STUECK	
EINF	29076*	1293*	1285989*	37545*
GEW DT	116		4528	
PV	3752	203	272514	8642
AUS LG	655	43	52415	1664
EU	2575	214	89530	6332
FRANKR	1151	49	17449	839
NIEDL			2222	230
ITAL	1173	135	28109	2575
G BRIT	83	11	4137	285
DAENM	13	1	7812	314
GRIECH			15222	693
PORTUG			3368	175
OESTER	100	10	10325	1043
SCHWZ	72	15	2645	458
TUERK	2412	74	91077	2092
LETTLD			3566	115
LITAU			7109	185
POLEN	3593	133	122011	3940
TSCHE	1546	61	35143	1323
SLOWAK	1956	63	27987	825
UNGARN	1782	128	37638	1490
RUMAEN	5443	130	149212	3440
BULGAR	6	1	6830	200
UKRAIN			10159	159
W RUSS			14133	338
SLOWEN	231	26	24350	1301
KROAT	40	3	12886	711
B HERZ			10562	210
BR JUG	380	5	15894	320
MAZED			19080	227
MAROKK	1200	28	14596	310
TUNES	220	1	19210	619
INDIEN	599	136	15140	574
NEPAL	491	15	3440	89
CHINA	6350	253	520191	11544
HONGK	180	7	20972	503
AUSF	10246*	1293*	430132*	25939*
GEW DT	28		1487	
LV			197	17
PV			161	40
EU	4588	357	321390	16659
FRANKR	2573	89	64260	2402
NIEDL	403	55	66316	3429
ITAL	100	11	4610	531
G BRIT	570	69	31695	1840
IRLAND	3	1	2702	204
DAENM	25	7	2480	162
GRIECH	110	20	9361	290
SPAN	58	15	18483	710
SCHWED	3	1	9987	520
OESTER	533	70	65325	4221
BELGI	132	15	42095	2097
NORWEG	28	2	4308	301
SCHWZ	1266	94	52951	3972
POLEN	150	15	4314	237
USA	2761	610	12499	1773
KANADA	60	13	3111	244
CHINA	17	1	3241	94
JAPAN	299	95	4618	685
TAIWAN			1660	198
HONGK	202	21	3071	320

6204 61 10

LANGE HOSEN USW WOLLE/F TIERH FRAU

	STUECK		STUECK	
EINF	391468*	12634*	3622963*	130775*
GEW DT	1948		18108	
PV	229855	6599	2010207	66191
AUS LG	306	19	58270	1011
EU	44981	2509	381795	22479
FRANKR	2581	58	9502	508
NIEDL	78	9	4220	241
ITAL	12581	975	200611	13919
G BRIT	554	45	11359	664
DAENM	880	55	6659	146
GRIECH	10361	411	34646	1276
PORTUG	15839	784	103205	4706
OESTER	2031	120	9533	787
BELGI	260	41	1491	179
SCHWZ	494	95	5255	798
TUERK	13053	318	111579	3249
LETTLD	401	11	20749	845
LITAU	8856	241	177789	4595
POLEN	59857	1882	547794	18523
TSCHE	24563	836	174179	6494
SLOWAK	1680	55	44935	1102
UNGARN	4857	215	172204	7878
RUMAEN	51339	1681	680737	22355
BULGAR	14157	297	144017	3232
UKRAIN	10524	232	60145	1424
W RUSS	157	3	29392	592
MOLDAU	383	7	19750	328
RUSSLD			4672	102
GEORG			5258	99
SLOWEN	21836	1019	356330	18083
KROAT	11762	311	90678	3590
B HERZ	733	20	41667	1222
BR JUG			18642	423
MAZED	2136	46	14183	268
MAROKK	39384	980	196801	5139
TUNES	73451	1714	241619	6202
CHINA	3619	84	56231	1196
HONGK	419	9	6318	188
AUSF	118479*	9568*	1382082*	102506*
GEW DT	498		5943	
PV	5702	165	129736	3476
EU	64674	4576	742564	55450
FRANKR	3763	272	73337	5067
NIEDL	22473	1579	164926	12202
ITAL	334	38	10580	1431
G BRIT	4053	377	99304	9091
IRLAND	2843	178	20707	1670
DAENM	1809	113	18479	1165
GRIECH	1917	135	27052	1088
PORTUG	388	36	8405	928
SPAN	1181	69	19937	1624
SCHWED	2059	112	25508	1972
FINNL	108	12	16357	1030
OESTER	19151	1268	177805	11748
BELGI	4033	342	73946	5934
LUXEMB	562	47	6221	500
ISLAND	285	23	2478	210
NORWEG	1622	105	25174	1882
SCHWZ	17671	1274	183405	13987
TUERK	753	79	2465	347
LITAU	810	22	61828	944
POLEN	1927	143	68309	2226
TSCHE	3203	85	15916	615
UNGARN	312	27	4673	232
RUMAEN	7	1	1543	91
RUSSLD	3045	204	16708	1334
SLOWEN	727	65	4759	338
TUNES	3293	66	64898	1535
S AFR	563	70	1940	176
USA	9587	1613	75580	10462
KANADA	469	45	17820	1501
LIBAN	571	54	2458	235
SKOREA	364	55	4059	718
JAPAN	1743	269	25213	3907
TAIWAN	482	42	8047	1089
HONGK	1080	155	14137	1877
AUSTRL	1124	155	5655	619
N ERM	36	3	3063	202

6204 61 80

LATZHOSEN WOLLE/FEIN TIERHAAR FRAU

	STUECK		STUECK	
EINF	6*	1*	4544*	57*
GEW DT			14	
AUS LG	6	1	54	5
AUSF	*	1*	5619*	90*
GEW DT			18	
EU		1	5595	87

6204 61 90

AND HOSE WOLLE/FEIN TIERHAAR FRAU

	STUECK		STUECK	
EINF	3379*	137*	434530*	9702*
GEW DT	15		1276	
PV			19779	665
EU	1589	86	329830	6906
NIEDL	916	42	3646	146
ITAL	629	34	6249	307

Wichtigste Ursprungs- und Bestimmungs-Laender	OKTOBER 1999 dt = 100kg	OKTOBER 1999 1000 DM	JAN./OKT. 1999 dt = 100kg	JAN./OKT. 1999 1000 DM
G BRIT			314445	5164
OESTER	20	1	2982	110
TUERK	108	3	29358	705
POLEN	1245	41	25292	602
SLOWAK			3761	83
UNGARN			3399	92
RUMAEN			10884	271
MAROKK			2676	130
TUNES	422	5	15343	487
SRILAN			4174	61
AUSF	4054*	158*	36348*	1611*
GEW DT	14		150	
EU	737	49	25938	1162
FRANKR	16	1	3551	183
NIEDL	100	6	4744	211
G BRIT	12	1	3197	130
OESTER	471	35	6555	349
SCHWZ	90	5	5152	237
POLEN	2506	76	2506	76

6204 62 11

LANGE ARBEITSHOSE BAUMWOLLE FRAUEN

	STUECK		STUECK	
EINF	47634*	601*	557235*	6445*
GEW DT	216		2477	
PV	9248	106	91702	1110
AUS LG	1834	24	15516	217
EU	620	23	27965	899
ITAL	6	1	17684	686
TUERK	2708	55	42073	466
ESTLD	6615	35	61071	331
POLEN	3186	38	75508	794
TSCHE	2556	38	29331	339
BULGAR	4520	27	48208	342
MAROKK	4376	72	26397	469
TUNES	12729	157	111771	1410
SRILAN	1637	13	19683	192
HONGK			17200	74
AUSF	4841*	104*	102179*	1794*
GEW DT	19		428	
PV			608	19
EU	1317	35	46263	905
NIEDL	25	1	6875	226
ITAL	38	1	5546	232
OESTER	999	23	10325	230
TUERK			13234	250

6204 62 31

LANGE HOSEN DENIM FRAUEN/MAEDCHEN

	STUECK		STUECK	
EINF	1148462*	20367*	11817330*	250077*
GEW DT	6682		67369	
PV	63312	1397	753683	15536
AUS LG	134218	1928	1583239	21857
EU	298790	8577	3396401	112111
FRANKR	8451	156	57392	1743
NIEDL	2528	102	133383	13417
ITAL	217005	6198	2338936	75194
G BRIT	5175	347	80389	2578
DAENM	33	1	35037	635
GRIECH	3450	77	64359	1391
PORTUG	6379	95	62032	1427
SPAN	912	36	11248	439
SCHWED	4886	150	21558	584
OESTER	18655	703	131392	4029
BELGI	31316	712	460638	10669
MALTA	16073	286	168920	2987
TUERK	116708	2374	1620048	31107
LITAU			13476	286
POLEN	33135	763	404390	10489
TSCHE	14574	308	66920	1548
SLOWAK	1400	17	29861	663
UNGARN	2433	71	42407	858
RUMAEN	215	5	186764	4918
BULGAR	5500	12	32929	599
UKRAIN			7411	130
RUSSLD			2814	60
SLOWEN	255	8	8757	267
KROAT	1091	21	26753	278
MAZED			6126	130
MAROKK	11687	136	95427	1198
TUNES	64165	1269	883015	17501
AEGYPT			142833	1515
MADAG			34384	360
SIMBAB			20567	200
USA	320	13	5221	211
A EMIR	24218	261	133106	1589
PAKIST	38458	426	456696	4245
INDIEN			25204	245
BANGLA	289444	2400	732565	6312
SRILAN			10901	162
THAIL	4180	52	34208	503
LAOS	1054	13	37205	438
VIETN	1800	20	22915	283
KAMBOD	11224	125	220865	2212
INDONE	14262	163	169659	1558
SINGAP			13481	278
PHILIP	17271	258	102152	1315
CHINA	12440	181	232372	3222
TAIWAN	11406	139	73097	942
HONGK	66489	1015	1088440	17257
MACAU	86885	1390	1241402	21614
AUSF	247085*	5579*	1997500*	55652*
GEW DT	1378		10360	

Wichtigste Ursprungs- und Bestimmungs-Laender	OKTOBER 1999 dt = 100kg	OKTOBER 1999 1000 DM	JAN./OKT. 1999 dt = 100kg	JAN./OKT. 1999 1000 DM
PV	6858	77	61791	904
EU	204764	4339	1503061	40381
FRANKR	16987	429	155371	4475
NIEDL	43569	974	363867	11059
ITAL	5359	210	55512	2341
G BRIT	4969	87	65588	1624
IRLAND	144	11	3047	187
DAENM	9307	146	29397	677
GRIECH	448	21	7229	289
PORTUG	187	9	9015	349
SPAN	1895	32	37857	602
SCHWED	345	23	29223	787
OESTER	91125	1848	585423	14067
BELGI	29294	503	148061	3183
LUXEMB	999	40	10584	374
NORWEG	409	15	9515	484
SCHWZ	18363	840	215016	9022
POLEN	11848	145	87909	1481
TSCHE	4775	86	27245	653
UNGARN	1412	34	23326	338
RUMAEN			1650	63
RUSSLD	497	18	7495	368
TUNES	3362	33	45952	586
USA	90	6	26484	580
JAPAN	130	8	5651	378
HONGK	161	6	8170	347

6204 62 33

LANGE HOSE RIPPENSCHUSSSAMT FRAUEN

	STUECK		STUECK	
EINF	66007*	1052*	522384*	8632*
GEW DT	286		2147	
PV	573	6	26160	668
AUS LG	11577	160	88763	1379
EU	9872	396	51532	1788
ITAL	4295	177	24338	859
G BRIT	1670	123	4009	271
PORTUG			7544	204
BELGI	1737	50	5413	134
TUERK	1131	28	15658	256
SLOWAK			6222	98
RUMAEN			10761	350
BULGAR	600	5	11400	142
SLOWEN			836	56
TUNES	8327	101	75272	1072
AEGYPT	7345	109	7345	109
MADAG			62823	703
PAKIST	7851	84	20651	235
BANGLA	13219	95	43819	367
PHILIP	35	1	10906	236
HONGK	10999	148	146268	2348
MACAU	853	14	13046	231
AUSF	19931*	379*	125376*	2865*
GEW DT	57		379	
PV			205	3
EU	15842	310	106085	2313
FRANKR	954	26	9947	231
NIEDL	4205	101	28355	740
G BRIT	45	2	9961	232
SPAN	208	5	8733	193
OESTER	10615	150	39843	648
SCHWZ	1359	29	9597	223

6204 62 39

AND LANGE HOSE USW BAUMWOLLE FRAU

	STUECK		STUECK	
EINF	2719472*	60418*	38119570*	759692*
GEW DT	12911		173469	
EV			1965	9
PV	249658	7123	5166916	140641
AUS LG	237633	3314	3228951	45541
EU	676580	22749	6778915	186133
FRANKR	20956	549	398425	9604
NIEDL	10324	156	92278	1746
ITAL	538474	17524	4119372	140861
G BRIT	11341	793	90681	3656
DAENM	5532	179	118466	2473
GRIECH	59213	2534	317783	9981
PORTUG	17335	469	307088	9367
SPAN	2819	124	22794	962
SCHWED	2600	76	3910	105
OESTER	9552	292	161462	4130
BELGI	1226	62	146457	3230
SCHWZ	595	23	3124	233
MALTA	16049	600	166304	5830
TUERK	633136	10295	8210956	129877
LETTLD	440	14	31090	792
LITAU	10664	312	382429	9519
POLEN	74171	1995	1754997	47136
TSCHE	23939	660	526622	13044
SLOWAK	12923	289	196646	3969
UNGARN	16281	676	342323	11909
RUMAEN	208654	4518	1535349	39884
BULGAR	24757	444	591112	10956
UKRAIN	3374	71	71883	1327
MOLDAU			4082	64
RUSSLD	5562	109	18275	333
SLOWEN	23446	890	505552	17819
KROAT	1319	54	234823	6919
B HERZ	226	5	95438	1626
BR JUG			18861	391
MAZED	7502	197	166820	3254
MAROKK	68099	1252	737891	14252
TUNES	168417	4076	2803335	64461
AEGYPT			141425	2005
MADAG	2245	21	45095	464

Wichtigste Ursprungs- und Bestimmungs-Laender	OKTOBER 1999 dt = 100kg	OKTOBER 1999 1000 DM	JAN./OKT. 1999 dt = 100kg	JAN./OKT. 1999 1000 DM
MAURIT			9592	143
SIMBAB			43136	408
USA	635	27	17675	421
DOM RP	2	1	19233	410
KOLUMB	10853	72	26897	208
A EMIR	29843	405	312875	3970
PAKIST	74585	595	1162639	10120
INDIEN	6197	129	665008	6206
BANGLA	95143	860	1986218	17838
SRILAN			146871	1362
NEPAL	22901	157	110455	752
MYAN	10200	166	38388	674
THAIL	6097	29	135893	1935
LAOS			10089	103
VIETN	614	17	188427	2424
KAMBOD	29139	699	336020	5338
INDONE	21042	271	396082	3984
MALAYS	8052	124	328961	4116
SINGAP			27373	543
PHILIP	31728	587	182507	2856
CHINA	29297	428	1306446	16747
SKOREA	178	6	30679	670
TAIWAN	10538	147	376005	5644
HONGK	213840	4006	4412961	77169
MACAU	136679	2315	1462636	23135
AUSF	470064*	17389*	6949880*	261754*
GEW DT	2013		28943	
PV	7859	159	64574	1204
EU	332989	11201	5105857	186014
FRANKR	42145	1351	642394	18110
NIEDL	76295	2679	1434742	55137
ITAL	13385	527	110331	4650
G BRIT	18391	884	382517	17959
IRLAND	4102	222	69815	3725
DAENM	8063	310	141555	6336
GRIECH	24363	365	270947	4263
PORTUG	463	34	27245	1645
SPAN	4947	121	117914	4446
SCHWED	9587	342	145723	6312
FINNL	845	53	45376	1965
OESTER	119668	3823	1528395	47775
BELGI	8761	401	257180	12481
LUXEMB	1974	89	31721	1310
ISLAND	276	14	9015	380
NORWEG	3471	160	116946	5473
SCHWZ	60689	3053	803855	38841
TUERK	497	34	11212	493
LITAU	1583	30	18467	420
POLEN	16839	350	282395	5289
TSCHE	7884	187	143766	2497
SLOWAK	460	17	9929	317
UNGARN	3179	68	35693	689
RUSSLD	2847	141	33656	1605
SLOWEN	6039	141	23089	650
KROAT	5063	60	16962	403
TUNES	821	13	9822	375
AEGYPT	634	50	5178	273
S AFR	525	21	5361	234
USA	7091	803	72985	6042
KANADA	567	36	34597	1819
CHILE			10840	97
LIBAN	219	8	6289	268
SAUDIA	8647	346	20861	857
KUWAIT	932	34	6648	290
A EMIR	400	17	13611	389
JAPAN	1896	205	22038	2142
TAIWAN	1164	73	20112	1310
HONGK	2154	171	42646	2885
AUSTRL	688	30	9475	485
N ERM	134	5	8309	263

6204 62 51

LATZ-ARBEITSHOSE BAUMWOLLE FRAU

	STUECK		STUECK	
EINF	3795*	39*	107541*	961*
GEW DT	28		702	
PV			1580	23
EU			47	3
BULGAR	2000	17	58105	476
SIMBAB			18364	177
INDIEN	1655	19	9840	110
AUSF	33*	3*	902*	38*
GEW DT			4	
EU	10	2	308	16

6204 62 59

AND LATZHOSEN A BAUMWOLLE F FRAU

	STUECK		STUECK	
EINF	79127*	944*	1590789*	16579*
GEW DT	294		5389	
PV			1134	39
AUS LG	12077	171	236349	2245
EU	9979	208	74162	1636
FRANKR			21708	320
ITAL	8957	173	44768	1130
TUERK	2126	50	61648	1003
RUMAEN	460	1	6594	93
TUNES	4574	107	72548	1294
PAKIST	4950	42	190754	1896
INDIEN	355	3	63617	442
BANGLA	13900	106	37438	305
SRILAN			67524	422
VIETN			25314	218
KAMBOD			12629	116
INDONE	602	9	25927	270

Wichtigste Ursprungs- und Bestimmungs-Laender	OKTOBER 1999		JAN./OKT. 1999	
	dt = 100kg	1000 DM	dt = 100kg	1000 DM
MALAYS			12868	128
CHINA	19782	142	571805	4897
HONGK	16846	170	297509	3111
MACAU	4468	85	41836	573
AUSF	16830*	298*	211289*	3528*
GEW DT	66		785	
EU	13448	224	188743	3082
FRANKR	1942	25	27009	426
NIEDL	3283	54	32672	640
ITAL	231	5	9231	292
G BRIT	1432	25	9673	169
SPAN	1068	17	18014	279
OESTER	4636	82	76923	1021
6204 62 90				
AND LANGE HOSEN A BAUMWOLLE FRAUEN				
	STUECK		STUECK	
EINF	86117*	1099*	1069217*	93979*
GEW DT	264		26842	
PV	5533	141	211149	4169
AUS LG	3929	37	1763099	10589
EU	9682	239	610902	10227
FRANKR	348	6	51480	822
NIEDL	1688	21	86747	915
ITAL	2141	99	238311	4439
G BRIT	387	28	18537	518
DAENM	1962	25	30631	428
GRIECH	1077	35	24675	463
PORTUG	2000	20	73359	1391
OESTER	34	3	26089	588
BELGI			57156	614
TUERK	24472	259	1937142	20589
LITAU	304	8	30367	519
POLEN	123	1	111796	2083
SLOWAK	1528	33	13268	236
RUMAEN	952	14	39101	861
BULGAR	520	7	43505	623
ALBAN			7708	87
SLOWEN	3266	137	23295	829
MAZED			24932	388
MAROKK	1710	21	125708	1560
TUNES	318	5	296108	4547
MADAG			20244	128
SIMBAB			70404	568
DOM RP			9241	172
A EMIR	1262	12	69410	434
PAKIST	13776	45	546774	3174
INDIEN	8014	49	1099570	5668
BANGLA	38	1	762100	4272
SRILAN			88494	981
THAIL	3934	27	110083	1143
VIETN	2127	11	121930	599
KAMBOD			16635	118
INDONE	85	2	794943	3606
SINGAP			41840	458
PHILIP			59255	434
CHINA	1016	15	2330348	15176
HONGK	3471	41	935218	10507
MACAU	1369	11	240627	2497
AUSF	21178*	1033*	1226167*	29799*
GEW DT	57		3568	
PV	1757	37	1757	37
EU	11852	491	1039058	21386
FRANKR	845	18	123104	2426
NIEDL	2416	97	297123	6119
ITAL	388	18	26341	649
G BRIT	1336	109	64959	1660
IRLAND	68	3	5160	227
DAENM	46	2	7062	219
GRIECH			12417	220
PORTUG	258	11	11951	343
SPAN	66	1	30693	501
SCHWED	158	12	13494	402
OESTER	5777	200	353222	6187
BELGI	407	16	88441	2267
NORWEG	127	5	6499	282
SCHWZ	4378	240	122479	5711
RUSSLD	107	7	4442	198
USA	2353	222	5628	448
TAIWAN			2400	170
HONGK	119	10	5980	387
6204 63 11				
LANGE ARBEITSHOSEN SY CHEMFAS FRAU				
	STUECK		STUECK	
EINF	58948*	790*	465658*	6545*
GEW DT	269		2016	
PV	12646	163	128853	1545
AUS LG	4219	20	7526	51
EU	3310	101	66224	1717
ITAL	109	22	18695	796
G BRIT			606	84
BELGI	2038	32	28634	437
TUERK	2913	52	16288	343
POLEN	11400	106	137274	1596
TSCHE	4611	50	55968	549
UNGARN	5210	56	28851	372
UKRAIN	790	25	22342	230
MAZED	800	11	29503	341
TUNES	4445	94	18606	377
INDONE	9723	164	18058	300
AUSF	3691*	87*	104947*	2110*
GEW DT	14		457	

Wichtigste Ursprungs- und Bestimmungs-Laender	OKTOBER 1999		JAN./OKT. 1999	
	dt = 100kg	1000 DM	dt = 100kg	1000 DM
PV	501	4	26850	326
EU	1153	40	53929	1250
FRANKR	477	15	4963	240
NIEDL	109	3	39308	556
OESTER	247	13	3723	229
SCHWZ	1003	21	7715	228
POLEN	844	11	21885	352
6204 63 18				
AND LANGE HOSE SYNT CHEMFASER FRAU				
	STUECK		STUECK	
EINF	4556447*	82319*	4483851*	809293*
GEW DT	17842		171804	
PV	1407277	24476	12539522	246974
AUS LG	125103	1688	857860	13892
EU	661165	15235	6889007	149691
FRANKR	208210	3798	1911188	33942
NIEDL	22446	609	231704	5592
ITAL	169951	5689	1698769	58488
G BRIT	24993	507	712968	11159
DAENM	139758	1327	1324059	13233
GRIECH	40728	1470	336836	9351
PORTUG	25010	982	251535	7750
SPAN	1232	48	14899	470
SCHWED	3477	92	9012	215
FINNL	208	2	23464	1111
OESTER	24979	702	278491	6547
BELGI	109	6	95781	1815
SCHWZ	922	28	17689	523
MALTA			5731	98
TUERK	1012023	17667	6928991	123765
LETTLD	4115	121	100606	2140
LITAU	133094	1943	1707780	27595
POLEN	234849	5356	2663108	65930
TSCHE	50744	1502	682398	17527
SLOWAK	72884	1173	580872	10745
UNGARN	30961	734	450213	12632
RUMAEN	225027	5187	2899239	74232
BULGAR	199509	2977	1530094	25468
UKRAIN	106927	1287	1356301	15551
W RUSS	5998	119	235160	4679
MOLDAU	11550	181	75800	1236
RUSSLD	17028	185	251860	3646
GEORG			10893	138
SLOWEN	23117	873	402629	15429
KROAT	29724	819	239098	8220
B HERZ	42815	604	605677	7305
BR JUG	3000	48	165484	2261
MAZED	136640	1574	412565	5448
MAROKK	260137	3498	3367867	35029
TUNES	505585	8103	4310449	65863
AEGYPT	357	14	5041	137
MADAG			5650	119
MAURIT	4338	80	210472	2530
USA	300	15	8534	248
DOM RP			15318	333
CHILE	2175	29	12963	190
ZYPERN	2849	52	14169	262
PAKIST	26274	213	137580	1194
INDIEN	12357	222	113446	1510
BANGLA	95755	829	1280552	10044
SRILAN	42415	726	366458	5525
MYAN			4166	75
THAIL	25104	650	364296	9060
LAOS	30174	480	328067	4634
VIETN	45422	567	457208	5526
KAMBOD	9590	188	384741	2993
INDONE	24072	607	393731	7087
MALAYS	19741	259	140851	1733
PHILIP	41817	688	211291	3344
CHINA	140359	2715	1530397	25467
SKOREA	29765	324	158470	2009
TAIWAN	33780	450	602289	7949
HONGK	95662	2124	1525629	28986
MACAU	89842	1837	613604	12383
AUSF	876532*	26196*	10172236*	341828*
GEW DT	2925		38566	
PV	78627	956	851765	13719
EU	594918	16882	7069488	233214
FRANKR	42900	1213	694970	20970
NIEDL	120167	4196	1345452	52222
ITAL	6865	341	59920	2790
G BRIT	20039	1273	999990	39414
IRLAND	9496	564	112902	6923
DAENM	69702	726	633603	8140
GRIECH	47648	667	319294	5121
PORTUG	608	48	30301	1747
SPAN	3089	121	243388	7553
SCHWED	19461	413	194534	7419
FINNL	2839	111	58105	2965
OESTER	179465	6036	1932074	59311
BELGI	19053	1026	372667	16935
LUXEMB	53586	147	92288	1704
ISLAND	1085	40	13565	622
NORWEG	10983	439	132312	6135
SCHWZ	92686	4524	1196850	56472
TUERK	1870	98	9562	394
LETTLD	476	18	8673	235
LITAU	5187	74	59331	923
POLEN	30610	890	491495	13259
TSCHE	29915	589	256793	4560
SLOWAK	1755	34	20893	452
UNGARN	4166	108	25682	771
RUMAEN	263	9	17156	453
BULGAR	447	25	21832	625
RUSSLD	10196	513	90149	4229
SLOWEN	2178	145	20405	872
KROAT	9044	144	53232	1189
MAZED			1226	59
MAROKK	20	1	20181	250
TUNES	51239	241	346034	2818
AEGYPT	953	33	5654	212

Wichtigste Ursprungs- und Bestimmungs-Laender	OKTOBER 1999		JAN./OKT. 1999	
	dt = 100kg	1000 DM	dt = 100kg	1000 DM
S AFR	1032	57	7009	323
USA	3708	183	32764	1871
KANADA	1281	63	43325	2486
CHILE	66	2	4677	178
LIBAN	2033	84	13086	542
SAUDIA	2647	121	18405	770
KUWAIT	5713	289	31700	1122
JAPAN	1170	146	14227	1337
TAIWAN	823	47	13365	735
HONGK	1305	68	24132	1335
AUSTRL	927	36	12608	628
N ERM	212	7	14460	441
6204 63 31				
LATZARBEITSHOSEN SY CHEMFASER FRAU				
	STUECK		STUECK	
EINF	3016*	87*	17615*	574*
GEW DT	28		154	
PV	1526	20	5124	124
EU	385	2	2208	18
BULGAR	1105	65	6185	333
SLOWEN			1602	68
AUSF	2639*	34*	11032*	278*
GEW DT	2		20	
EU	2563	31	9773	230
6204 63 39				
AND LATZHOSE SYNT CHEMIEFASER FRAU				
	STUECK		STUECK	
EINF	71770*	1194*	406368*	6975*
GEW DT	304		1756	
PV	11770	78	19897	408
AUS LG	9205	143	60943	1112
EU	2677	127	35263	853
FRANKR			8588	186
ITAL	1129	68	15747	410
OESTER	544	28	1741	98
TUERK			11568	187
LITAU	1943	60	1943	60
POLEN	16183	187	24513	497
RUMAEN			2023	119
UKRAIN			1965	55
BANGLA	8598	121	41254	444
VIETN	2568	63	21081	620
INDONE	3034	108	9095	249
CHINA	29738	350	204457	2754
TAIWAN			20298	508
HONGK	5614	124	16748	322
AUSF	12229*	285*	80464*	2208*
GEW DT	46		330	
EU	6590	123	39867	1119
FRANKR	80	2	9789	146
G BRIT	124	4	12840	398
OESTER	5195	82	11929	367
SCHWZ	3867	122	33021	920
6204 63 90				
AND HOSE A SYNTH CHEMIEFASERN FRAU				
	STUECK		STUECK	
EINF	209539*	2214*	8475206*	72234*
GEW DT	431		14587	
PV	5304	144	220586	3201
AUS LG	27771	161	1062377	5600
EU	20298	456	463594	6695
FRANKR	8101	202	61376	1168
NIEDL	442	10	24514	259
ITAL	5297	155	83490	2424
G BRIT	2491	22	69018	672
DAENM			57824	394
GRIECH	3703	61	7933	138
PORTUG	264	6	85623	1085
BELGI			59673	324
TUERK	13720	237	529533	6349
LITAU			37039	347
POLEN	12646	109	133819	1492
TSCHE	2329	95	21241	636
UNGARN			8641	271
RUMAEN			26244	461
BULGAR	1303	19	37002	564
UKRAIN			42882	373
W RUSS			12699	295
SLOWEN	222	8	14432	395
B HERZ	760	8	35093	303
BR JUG			6061	120
MAROKK			22219	326
TUNES	2079	31	84090	993
MAURIT			19700	161
PAKIST	6360	37	162916	745
BANGLA	17146	77	251960	2300
SRILAN			40463	503
THAIL	26894	378	485611	7480
LAOS	3751	33	167725	1550
VIETN	836	21	102592	718
INDONE	214	6	83789	915
MALAYS	6884	48	76399	690
PHILIP	199	7	55117	933
CHINA	51803	347	4900229	31476
SKOREA	4928	41	21174	217
TAIWAN	14566	86	172042	1344
HONGK	15556	107	337571	2549

Wichtigste Ursprungs- und Bestimmungs-Laender	OKTOBER 1999		JAN./OKT. 1999	
	dt = 100kg	1000 DM	dt = 100kg	1000 DM
MACAU			36962	297
AUSF	40861*	606*	958783*	15325*
GEW DT	100		1938	
PV			12996	86
EU	35202	437	793469	11916
FRANKR	1878	26	54194	941
NIEDL	5017	72	107240	1984
ITAL	271	12	29199	332
G BRIT	7970	69	137036	1205
SPAN	252	4	44479	779
SCHWED	7757	62	11081	167
OESTER	7470	144	333866	5147
BELGI	2254	22	54392	966
NORWEG	1426	35	6858	204
SCHWZ	2723	99	55533	1470
TSCHE	183	4	19517	290
SLOWEN	201	5	14892	220
6204 69 11				
LANGE ARBEITSHOSEN KSTL SPST FRAU				
	STUECK		STUECK	
EINF	77*	3*	19265*	610*
GEW DT			58	
PV			4912	143
EU			8182	362
ITAL			8182	362
TUERK			4290	81
MAROKK			4912	143
AUSF	*	*	4994*	204*
GEW DT			19	
EU			3848	161
ITAL			2362	104
6204 69 18				
AND LANGE HOSE KSTL CHEMFASER FRAU				
	STUECK		STUECK	
EINF	626416*	12202*	11889989*	213524*
GEW DT	2376		41700	
PV	132256	2742	3261437	62820
AUS LG	1500	26	278887	3435
EU	100073	2575	1198349	32505
FRANKR	62539	1135	481721	10063
NIEDL	2663	59	64407	1903
ITAL	16880	658	404410	12871
G BRIT	2951	70	64992	1545
DAENM	836	37	5384	244
GRIECH	7200	246	80036	2139
PORTUG	3970	245	50362	2122
OESTER	123	21	14118	602
BELGI	2260	71	30595	900
SCHWZ	437	20	10959	531
MALTA			3705	137
TUERK	104058	2329	2169407	36621
LETTLD	292	3	29762	831
LITAU	3331	107	275424	3971
POLEN	37042	810	1133858	25827
TSCHE	10401	236	157131	3683
SLOWAK	15708	358	216990	4869
UNGARN	6191	170	179246	5763
RUMAEN	31319	731	707297	17606
BULGAR	14820	347	504689	8983
ALBAN			24175	220
UKRAIN	12121	134	192778	3142
W RUSS			12432	259
RUSSLD	2241	24	68491	898
SLOWEN	1356	33	101139	3743
KROAT	17047	431	104891	3420
B HERZ	300	10	127254	2068
BR JUG			99885	1079
MAZED	2953	78	233932	3244
MAROKK	33586	536	995993	12963
TUNES	175206	2283	1571999	21917
USA			12526	276
A EMIR			109103	1260
INDIEN	855	6	227716	2433
BANGLA			313488	1604
SRILAN			24481	357
THAIL	3451	38	38615	281
VIETN			19148	161
KAMBOD			4670	60
INDONE	1300	11	441328	3529
MALAYS			161708	1165
SINGAP			6136	101
CHINA	36018	653	161309	2976
TAIWAN			10815	155
HONGK	12314	202	184350	3881
MACAU	3721	69	32353	580
AUSF	140884*	5705*	2727055*	99873*
GEW DT	512		9557	
PV	6230	144	79009	1452
EU	91747	3539	1830393	65126
FRANKR	3975	147	270352	7435
NIEDL	21172	1007	425048	15627
ITAL	250	21	22793	961
G BRIT	5895	474	205812	9194
IRLAND	1663	113	26793	1661
DAENM	659	44	23904	1295
GRIECH	1249	65	53060	1359
PORTUG	573	37	17311	676
SPAN	771	48	68340	2080
SCHWED	685	59	43312	2182
FINNL	210	19	14044	710

Wichtigste Ursprungs- und Bestimmungs-Laender	OKTOBER 1999		JAN./OKT. 1999	
	dt = 100kg	1000 DM	dt = 100kg	1000 DM
OESTER	50739	1258	530922	16359
BELGI	3385	215	111928	4970
LUXEMB	521	35	16774	597
NORWEG	1315	60	39619	1802
SCHWZ	17590	921	455032	18742
POLEN	7611	225	98765	2643
TSCHE	5612	144	61051	1209
RUSSLD	3543	184	31269	1480
SLOWEN	414	16	4882	193
TUNES	211	8	17662	255
AEGYPT	688	25	4296	176
USA	1120	81	26652	1118
KANADA	314	11	18348	919
CHILE	18	1	2613	101
LIBAN	517	19	6912	293
SAUDIA	2077	83	11639	554
KUWAIT	688	34	5104	229
JAPAN	651	46	6650	542
TAIWAN	510	20	8592	489
HONGK	616	23	14355	801
AUSTRL	445	29	5341	357
N ERM	39	1	7455	246
6204 69 31				
LATZARBEITSHOSEN KSTL CHEMFAS FRAU				
	STUECK		STUECK	
EINF	235*	4*	3757*	96*
GEW DT	1		19	
PV	235	4	235	4
EU			12	1
TUNES	235	4	3675	92
AUSF	*	*	*	*
6204 69 39				
AND LATZHOSE KSTL CHEMIEFASER FRAU				
	STUECK		STUECK	
EINF	496*	18*	16228*	315*
GEW DT	1		47	
PV			312	7
AUS LG			140	2
EU	58	3	187	20
TUERK	438	15	7169	177
AUSF	47*	3*	6574*	324*
GEW DT			15	
PV			115	11
EU	17	1	3647	119
6204 69 50				
KURZE HOSE KUENSTL CHEMFASER FRAU				
	STUECK		STUECK	
EINF	27640*	315*	1425317*	13887*
GEW DT	85		3583	
PV	3598	66	304869	3626
AUS LG			50112	333
EU	1898	40	81380	876
FRANKR	1870	37	8347	174
ITAL			61299	351
GRIECH			5855	162
TUERK	534	8	248467	2944
POLEN	2229	38	60913	1309
TSCHE	476	3	22861	229
SLOWAK			8182	134
UNGARN			16723	145
RUMAEN	6720	121	36519	819
BULGAR			25482	430
UKRAIN			18282	201
BR JUG			40870	298
MAZED			34243	311
MAROKK	4378	45	183288	1464
TUNES			112338	1271
INDIEN			201507	1131
BANGLA			23635	128
INDONE			128523	723
CHINA	9963	38	96470	640
HONGK			16794	133
MACAU	10	1	4705	76
AUSF	1702*	38*	194372*	5090*
GEW DT	4		545	
EU	551	7	169991	4292
FRANKR			21003	494
NIEDL	236	3	44771	1125
G BRIT			21073	664
IRLAND			1679	83
DAENM			2380	111
SPAN	37	1	4633	135
SCHWED			3946	177
OESTER	176	2	34514	602
BELGI	102	1	16674	614
NORWEG			2873	113
SCHWZ	251	8	14821	402

Wichtigste Ursprungs- und Bestimmungs-Laender	OKTOBER 1999		JAN./OKT. 1999	
	dt = 100kg	1000 DM	dt = 100kg	1000 DM
6204 69 90				
LANGE HOSE USW AND SPINNSTOFF FRAU				
	STUECK		STUECK	
EINF	41889*	1348*	2589275*	59311*
GEW DT	150		8800	
PV	5645	188	376934	11398
AUS LG	502	16	82313	1951
EU	5687	289	486709	12876
FRANKR	2437	55	338735	5763
NIEDL	58	2	6109	413
ITAL	2887	214	96780	4584
G BRIT	105	7	8181	305
DAENM	50	2	5133	246
GRIECH			19155	803
PORTUG	29	2	5958	266
OESTER	70	4	5233	413
SCHWZ	373	18	22673	469
MALTA	1364	50	24787	649
TUERK	5682	179	273939	4535
LETTLD			18558	409
LITAU	48	1	26661	528
POLEN	7332	191	171769	4525
TSCHE	5280	66	82166	1666
SLOWAK			16563	592
UNGARN	1604	70	122905	3712
RUMAEN	65	5	221704	5704
BULGAR	1104	22	50033	1138
UKRAIN			10186	116
SLOWEN	1148	57	34148	1868
KROAT	192	11	20736	821
B HERZ			14957	324
BR JUG			3445	63
MAZED			14458	212
MAROKK	1559	29	14278	314
TUNES	1269	20	50596	1205
DOM RP			25483	535
PAKIST	36	3	22538	90
INDIEN	91	4	36546	476
NEPAL			11021	273
CHINA	8153	308	782502	15103
HONGK	52	1	31177	737
AUSF	7633*	602*	589948*	32801*
GEW DT	24		2240	
PV			210	17
EU	1490	119	417846	21247
FRANKR	244	20	53882	2165
NIEDL	197	17	135454	7009
ITAL	6	1	4725	433
G BRIT	128	11	42583	2318
IRLAND	20	2	9344	548
DAENM			4228	284
GRIECH	22	3	15823	379
SPAN	108	19	9887	538
SCHWED			16859	835
FINNL	4	1	1811	129
OESTER	560	28	80419	4294
BELGI	197	16	39503	2080
NORWEG	31	2	8200	538
SCHWZ	2895	166	87863	6145
POLEN	658	50	6984	452
TSCHE	41	3	19383	484
TUNES			2318	77
USA	854	159	12946	1284
KANADA	16	1	6184	367
JAPAN	84	6	2964	339
TAIWAN	49	4	2211	205
HONGK	49	6	3564	275
6205 10 00				
HEMDEN WOLLE/FEINE TIERHAARE MANN				
	STUECK		STUECK	
EINF	7231*	240*	99865*	2394*
GEW DT	24		394	
PV			7206	117
AUS LG			547	5
EU	1822	127	13941	873
NIEDL	36	3	4461	181
ITAL	1081	45	6286	509
DAENM	264	12	1826	78
TUERK	2535	25	20871	297
RUMAEN	271	6	3662	91
TUNES	230	7	1868	59
AEGYPT			6275	67
USA	750	51	889	56
INDIEN	1440	10	14679	165
BANGLA			11131	119
SKOREA			6846	240
HONGK	49	2	9376	203
MACAU			7375	75
AUSF	2599*	131*	17364*	886*
GEW DT	8		52	
EU	1537	75	9144	385
OESTER	875	38	3453	157
USA			286	90
6205 20 00				
HEMDEN BAUMWOLLE MAENNER U KNABEN				
	STUECK		STUECK	
EINF	8180844*	106626*	84043561*	1095054*
GEW DT	30356		286724	
PV	1472356	23320	16006725	263206

Wichtigste Ursprungs- und Bestimmungs-Laender	OKTOBER 1999		JAN./OKT. 1999	
	dt = 100kg	1000 DM	dt = 100kg	1000 DM
AUS LG	1081537	10162	7316999	66869
EU	355703	10813	3868704	108492
FRANKR	24631	1148	160278	7756
NIEDL	22336	536	474740	13090
ITAL	72004	2327	603676	23386
G BRIT	31186	1695	296458	9163
DAENM	6865	166	175548	5436
GRIECH	396	12	18005	330
PORTUG	119045	2689	1098785	23423
SPAN	2154	93	99985	2342
SCHWED	10850	196	34858	1057
OESTER	65421	1894	668455	19486
BELGI	726	56	236596	2965
SCHWZ	15165	1061	242197	15592
MARINO			68344	436
TUERK	313260	4801	4720968	74971
LITAU	50505	494	411747	4838
POLEN	312826	7780	4733507	108798
TSCHE	113973	2817	1277847	16138
SLOWAK	147607	3133	1490712	14155
UNGARN	24322	259	117200	1449
RUMAEN	519774	6730	5056330	64801
BULGAR	133547	1867	2042812	25742
UKRAIN	47319	481	413891	3773
W RUSS	52581	593	501946	5823
RUSSLD	31804	547	366245	5759
SLOWEN	6397	191	64890	2191
KROAT	29341	946	297836	4939
BR JUG			247126	3078
MAZED	364134	5137	4733245	73415
MAROKK	772	18	15806	324
TUNES	302438	5856	2729736	54163
AEGYPT	166	5	20954	454
MAURIT	36575	611	498017	9019
SIMBAB	8986	114	110533	1412
USA	2351	108	29682	1056
COSTA			3606	94
KOLUMB	5314	54	34618	248
PERU			24674	321
SYRIEN			120774	577
IRAN	5570	11	65120	194
A EMIR	71612	1182	521694	7886
PAKIST	87242	370	858270	4341
INDIEN	756825	7744	10196661	96884
BANGLA	2265847	17591	18211766	133395
SRILAN	8976	27	62253	571
NEPAL	537	8	30972	238
MYAN	90996	899	1370638	10746
THAIL	13635	113	79969	994
LAOS	82750	1019	199517	2133
VIETN	313070	4169	3608473	46349
KAMBOD			20483	198
INDONE	468678	4634	3103637	33718
MALAYS	865	42	58311	926
SINGAP	1475	27	10275	156
PHILIP	39046	606	419606	6122
CHINA	251454	2711	2326964	25663
SKOREA	158865	2426	1285902	19142
TAIWAN			28434	449
HONGK	599164	7285	5855275	79719
MACAU	86346	1209	1447952	20483
AUSF	1292446*	28664*	12282881*	296431*
GEW DT	4330		38790	
PV	10586	204	184288	2792
EU	1088523	21147	10007283	221274
FRANKR	142384	2599	1594860	34498
NIEDL	240734	4383	1688973	39288
ITAL	16624	275	474553	6104
G BRIT	98688	1786	937458	20753
IRLAND	13595	382	134375	4313
DAENM	14280	426	270942	8703
GRIECH	6662	228	64815	2172
PORTUG	11217	72	61059	867
SPAN	20298	294	240478	4598
SCHWED	17538	507	99300	3055
FINNL	7549	202	43897	1217
OESTER	389366	7664	3385632	70207
BELGI	100736	2080	954485	23963
LUXEMB	8852	249	56456	1546
ISLAND	1508	49	10866	416
NORWEG	2659	55	20019	721
SCHWZ	103947	3790	1029453	35338
TUERK	3461	79	17673	567
LETTLD	290	9	10659	472
LITAU	350	11	18384	389
POLEN	13539	400	136321	2999
TSCHE	7723	222	68877	2032
SLOWAK	2461	91	23602	400
UNGARN	10333	341	88896	2565
RUMAEN	4174	72	58477	1199
BULGAR	170	13	24123	416
UKRAIN	2157	115	24478	775
W RUSS	373	13	5020	181
RUSSLD	9896	441	167506	6480
ASERB	906	37	7951	283
KASACH	876	40	12380	610
SLOWEN	938	32	20940	638
KROAT	5155	119	38623	1082
MAZED	1185	37	41755	977
MAROKK	932	68	7211	188
TUNES	727	62	10962	402
AEGYPT	924	40	14074	594
KAMERU	298	30	2203	145
S AFR	1120	50	13143	676
USA	3696	154	58644	2125
KANADA	4675	188	92613	2538
MEXIKO	3039	181	23167	1309
PERU			2911	203
CHILE	48	2	2339	160
LIBAN	1928	71	14245	663
IRAN	1086	49	3449	150
ISRAEL	100	3	7822	297
SAUDIA	1281	73	16000	704
KUWAIT	153	6	13469	349
KATAR	110	11	1785	125
A EMIR	3257	180	28103	1048
SINGAP	191	13	3223	218
SKOREA	149	13	4016	245

Wichtigste Ursprungs- und Bestimmungs-Laender	OKTOBER 1999		JAN./OKT. 1999	
	dt = 100kg	1000 DM	dt = 100kg	1000 DM
JAPAN	1172	51	53139	1197
TAIWAN	1001	74	13375	669
HONGK	629	21	9717	491
AUSTRL	1526	70	5898	229

6205 30 00

HEMDEN A CHEMIEFASERN F MAENNER

	STUECK		STUECK	
EINF	2271313*	21180*	23837425*	209241*
GEW DT	7790		74924	
PV	250655	3273	2686898	38219
AUS LG	383861	3165	2605139	18833
EU	25576	690	982484	15144
FRANKR	1266	36	20826	374
NIEDL	6360	92	202027	2710
ITAL	4381	229	122777	4123
G BRIT	3658	62	232240	2350
DAENM	2129	61	24787	638
PORTUG	3110	105	69897	1862
SPAN			26712	131
SCHWED	103	3	6546	93
OESTER	3273	88	33311	895
BELGI	1296	14	241462	1938
TUERK	181388	2523	1444941	19585
LITAU	91704	887	771400	6786
POLEN	161249	1363	2092568	19293
TSCHE	22241	100	129553	1277
SLOWAK	8468	139	60782	778
UNGARN	11186	180	81046	992
RUMAEN	28114	338	496782	7504
BULGAR	1424	32	97970	1700
UKRAIN			110816	990
W RUSS	39077	345	65541	583
RUSSLD			27708	472
SLOWEN	3125	53	27182	737
KROAT	380	13	10042	272
BR JUG			42454	588
MAZED	81439	1075	745411	10445
MAROKK	5508	100	9602	188
TUNES	17658	277	278271	4480
USA	4783	75	82156	1207
PERU			23112	224
A EMIR			420364	5928
PAKIST			11444	154
INDIEN	268681	3215	1519890	16196
BANGLA	1078731	6763	10148277	51450
MYAN	19795	123	210376	1319
LAOS	11540	59	808803	3962
VIETN	32701	457	266013	3459
INDONE	3042	50	917809	8270
MALAYS			4292	118
PHILIP			5436	132
CHINA	8856	142	505360	5427
SKOREA	20957	322	374409	5334
TAIWAN	4400	39	53864	560
HONGK	102779	1220	798413	10653
MACAU	25632	467	75909	1204
AUSF	269552*	4494*	3037774*	51122*
GEW DT	863		10350	
PV			34828	485
EU	236701	3515	2621513	39824
FRANKR	11253	227	309229	4594
NIEDL	47164	805	523604	9021
ITAL	656	32	13989	384
G BRIT	65464	734	754761	11323
IRLAND	497	21	8030	280
DAENM	736	18	16525	344
GRIECH	1944	36	8517	242
PORTUG	63	3	26799	189
SPAN	8253	160	120741	1833
OESTER	85653	1267	626166	8491
BELGI	12083	157	187872	2709
LUXEMB	656	15	13444	191
SCHWZ	15542	515	132258	3788
LITAU			25521	310
POLEN	3716	64	43361	750
TSCHE	2981	55	19444	431
UNGARN	972	26	6699	203
RUSSLD	309	8	16284	462
USA	3141	124	75617	3051
KANADA	1629	66	19753	729
KUWAIT	121	3	6281	146
JAPAN	1107	14	18847	175
TAIWAN	273	14	3449	143

6205 90 10

HEMDEN FLACHS/RAMIE MAENNER/KNABEN

	STUECK		STUECK	
EINF	36579*	744*	1736302*	33718*
GEW DT	152		6381	
PV	4620	119	356446	6753
AUS LG	1091	33	54289	778
EU	600	57	34790	2737
ITAL	228	10	14718	850
DAENM			2374	104
OESTER	372	47	12119	1512
SCHWZ			2209	170
TUERK	855	15	112303	2352
LITAU	132	2	22354	275
POLEN	384	14	94418	3512
TSCHE	5717	111	76071	1403
UNGARN			25808	940
RUMAEN	803	8	245389	3552
BULGAR	5854	78	36437	457
KROAT			4517	110
MAZED	4275	104	107367	2927
TUNES	1032	36	26463	400

Wichtigste Ursprungs- und Bestimmungs-Laender	OKTOBER 1999		JAN./OKT. 1999	
	dt = 100kg	1000 DM	dt = 100kg	1000 DM
AEGYPT			5051	137
A EMIR			5645	82
INDIEN	1403	31	46129	675
BANGLA	4500	15	103729	988
MYAN			30951	358
VIETN	145	8	13897	186
CHINA	6835	193	557723	9458
HONGK	725	24	151107	2279
MACAU			14879	267
AUSF	5443*	168*	244954*	8973*
GEW DT	17		922	
PV	2450	36	11316	269
EU	1990	74	188186	7035
FRANKR	711	28	16844	462
NIEDL			23007	636
ITAL	128	6	6826	365
G BRIT	30	1	8504	322
SPAN			5540	105
OESTER	1121	39	107479	4518
BELGI			15675	483
SCHWZ	730	43	12241	655
RUMAEN	2450	36	25849	405
MAZED			3191	150
KANADA	30	2	1960	87

6205 90 90

HEMDEN AND SPINNSTOFFE MANN/KNABE

	STUECK		STUECK	
EINF	11254*	324*	370940*	7666*
GEW DT	34		1066	
PV	78	4	6151	194
AUS LG	198	4	65643	1162
EU	1831	110	28242	1413
NIEDL	48	4	5210	229
ITAL	751	65	11683	796
G BRIT	358	17	2437	143
SCHWZ	300	25	974	163
TUERK	978	27	36292	775
LITAU			5864	87
POLEN	1173	22	18144	373
RUMAEN			15954	245
CHINA	4557	77	186630	3355
HONGK	161	5	56450	831
AUSF	3211*	96*	82712*	2680*
GEW DT	9		233	
PV			3906	71
EU	1192	44	50824	1580
NIEDL	37	1	9304	361
ITAL	313	18	11103	417
OESTER	512	11	8930	289
BELGI			9976	207
SCHWZ	947	29	6825	292
MAZED			3906	71
TUNES			1410	56
USA			6801	285

6206 10 00

BLUSE SEIDE/SCHAPPESEIDE USW FRAU

	STUECK		STUECK	
EINF	82078*	2927*	1856627*	56705*
GEW DT	159		3086	
PV	8657	422	90190	5715
AUS LG	9040	366	226609	6623
EU	2250	241	38881	3654
FRANKR	230	18	5247	442
NIEDL			2780	177
ITAL	741	146	16627	1775
G BRIT	492	44	3885	317
PORTUG	279	4	7127	679
SCHWZ	813	95	11854	1592
LITAU			2093	77
POLEN	4342	203	43196	1489
TSCHE	2140	133	14126	1094
UNGARN	1197	59	13094	785
RUMAEN	223	7	13027	550
UKRAIN			1274	89
W RUSS			3610	130
SLOWEN	1269	57	18169	2051
KROAT	1266	45	6011	344
INDIEN	2632	94	31733	1201
CHINA	64779	1944	1619782	42158
HONGK	325	5	23374	992
AUSF	48122*	4488*	495803*	45217*
GEW DT	100		1098	
PV	30	6	1352	37
EU	29790	1497	316182	22995
FRANKR	6574	253	41050	2850
NIEDL	6512	277	53692	3360
ITAL	80	9	6332	687
G BRIT	4357	317	51166	4360
IRLAND	281	18	5486	427
DAENM	784	29	7718	358
GRIECH	767	56	7888	644
PORTUG	60	6	2857	368
SPAN	2486	103	13573	1018
SCHWED	162	14	5040	370
OESTER	5171	276	77436	5061
BELGI	2416	129	38659	3057
NORWEG	12	1	2924	241
SCHWZ	4952	420	82772	6807
RUSSLD	319	54	5493	691

Wichtigste Ursprungs- und Bestimmungs-Laender	OKTOBER 1999		JAN./OKT. 1999	
	dt = 100kg	1000 DM	dt = 100kg	1000 DM
AEGYPT	192	23	1265	179
USA	5701	1602	31476	6884
KANADA	159	31	3255	379
ZYPERN	76	8	893	137
LIBAN	297	27	1663	203
SAUDIA	542	52	3709	261
A EMIR	573	107	1988	346
SKOREA	78	12	1584	270
JAPAN	924	168	7421	1301
TAIWAN	90	20	2778	556
HONGK	294	53	4708	988
AUSTRL	756	122	3514	397
6206 20 00				
BLUSE WOLLE/FEINE TIERHAARE FRAUEN				
	STUECK		STUECK	
EINF	28674*	1089*	282499*	10387*
GEW DT	108		1085	
PV	4660	117	82122	3122
EU	11413	560	63586	2752
NIEDL	1152	76	11156	566
ITAL	817	101	8468	618
GRIECH	3451	76	21384	360
PORTUG	4843	258	18656	773
SCHWZ	60	22	1287	271
TUERK	4047	132	19803	409
LITAU	55	2	4513	148
POLEN	5722	178	50422	1923
TSCHE			6270	335
SLOWAK	408	16	8320	327
UNGARN	164	6	20363	1204
RUMAEN	2360	67	16489	497
BULGAR			8166	151
RUSSLD			3895	148
SLOWEN	520	20	7380	402
KROAT			8862	529
TUNES	137	7	4362	136
PAKIST			1240	50
INDIEN			13269	131
CHINA			3676	88
HONGK	2463	41	20461	390
AUSF	9189*	718*	94942*	7638*
GEW DT	23		266	
PV			313	15
EU	5337	374	56772	4046
FRANKR	561	45	5892	510
NIEDL	890	68	11818	889
G BRIT	1788	94	6372	548
SPAN	90	5	1325	149
OESTER	1038	86	17638	889
BELGI	486	35	4985	478
NORWEG	833	16	2900	162
SCHWZ	1186	95	14374	1274
USA	535	99	5904	606
JAPAN	236	28	3963	587
6206 30 00				
BLUSEN A BAUMWOLLE FRAUEN/MAEDCHEN				
	STUECK		STUECK	
EINF	1376131*	21067*	38263449*	260620*
GEW DT	4339		51103	
PV	102791	1998	1826277	41491
AUS LG	265805	2984	2067629	22576
EU	187024	4748	2061574	44339
FRANKR	11822	304	159752	3147
NIEDL	10593	177	117849	1770
ITAL	37773	1266	485583	15811
G BRIT	39758	1248	201110	5173
DAENM	20781	193	396234	3378
GRIECH	3555	131	173659	2588
PORTUG	44284	792	381240	8159
SPAN	2855	85	25847	723
OESTER	11714	374	53358	1952
BELGI	2937	130	65334	1556
SCHWZ	3505	203	43042	1547
TUERK	165994	2369	2117968	31331
LETTLD	5968	89	54812	936
LITAU	2385	74	27477	597
POLEN	57524	1131	1039830	22701
TSCHE	32896	730	233136	4247
SLOWAK	2038	46	74304	1368
UNGARN	7458	201	192816	5483
RUMAEN	47286	849	547191	9447
BULGAR	17945	188	311729	4592
ALBAN	232	3	20458	245
UKRAIN	6662	91	48295	905
W RUSS	4503	109	40601	710
RUSSLD			30984	567
SLOWEN	2904	133	55764	2237
KROAT	904	26	62557	1602
BR JUG	583	16	33549	586
MAZED	39791	577	390116	7403
MAROKK	6509	114	92132	1651
TUNES	22038	425	225898	4651
AEGYPT	1367	22	8350	150
MAURIT			9348	182
SIMBAB			10501	81
PAKIST	1781	17	250521	1347
INDIEN	337121	3388	4838745	42000
BANGLA	166084	1603	1205243	11123
SRILAN	2950	16	96667	800
NEPAL	7134	124	59796	882
MYAN	2859	33	71890	703
THAIL	1312	15	64081	737
VIETN	1186	38	86799	886
KAMBOD			30426	218
INDONE	28056	356	161495	1748
MALAYS	5057	80	40223	568
CHINA	30340	431	794905	9939
SKOREA	7004	91	21649	219
JAPAN			1828	160
HONGK	115116	1940	2235305	35211
MACAU	42176	650	371756	5498
AUSF	204680*	6479*	2599039*	82019*
GEW DT	619		6912	
PV	792	22	63069	1413
EU	158550	4266	1962096	55036
FRANKR	28348	695	316353	7179
NIEDL	33582	967	445206	13264
ITAL	9931	328	96969	3140
G BRIT	7636	298	131142	4401
IRLAND	1220	60	17438	810
DAENM	1153	26	17396	539
GRIECH	10566	182	30992	692
PORTUG	95	5	21743	493
SPAN	3994	70	61052	1688
SCHWED	3424	108	37187	1008
OESTER	48064	1222	646247	15966
BELGI	7513	217	116365	5014
LUXEMB	2578	75	19270	610
NORWEG	164	7	11824	539
SCHWZ	22497	991	291631	12695
TUERK	720	27	10119	295
POLEN	783	33	72400	1581
TSCHE	1521	63	20729	699
UNGARN	469	20	10882	255
RUSSLD	1253	67	9729	546
SLOWEN	1050	38	5583	239
KROAT	2793	40	8712	236
MAZED	333	16	15986	312
TUNES	537	7	5726	151
USA	6153	543	38675	3040
KANADA	254	11	8943	448
CHILE			3716	134
SAUDIA	382	20	10550	282
SKOREA	53	5	2131	246
JAPAN	467	27	18980	1516
TAIWAN	76	3	4782	365
HONGK	1258	76	20031	1151
AUSTRL	375	33	3830	229
6206 40 00				
BLUSE CHEMIEFASERN FRAU/MAEDCHEN				
	STUECK		STUECK	
EINF	4591041*	69657*	71093518*	1114138*
GEW DT	13596		191390	
PV	1163449	18184	20360281	363897
AUS LG	374622	4747	3718480	48310
EU	321761	8187	4869008	113143
FRANKR	85754	1452	698924	13708
NIEDL	12020	326	472695	10936
ITAL	62777	1887	814696	24149
G BRIT	28250	515	621989	11090
DAENM	5018	119	75743	1234
GRIECH	65776	2478	1029319	25098
PORTUG	19977	501	836793	20197
SPAN	237	13	6708	195
OESTER	4865	239	48403	1867
BELGI	36638	650	260213	4517
SCHWZ	1345	85	42917	1837
TUERK	505785	8795	8874769	141199
LETTLD	14178	288	296170	6085
LITAU	29402	547	727538	13712
POLEN	601994	9331	9509404	161100
TSCHE	62949	1287	809518	14442
SLOWAK	17868	410	369509	8020
UNGARN	18329	541	481257	13186
RUMAEN	319221	6328	5766088	101510
BULGAR	129693	1852	2797986	45961
ALBAN	7277	61	718157	8364
UKRAIN	172985	1723	2238040	29021
W RUSS	12315	228	279058	5626
MOLDAU	44434	469	174240	2290
RUSSLD	38438	377	762974	11369
GEORG			13147	127
SLOWEN	3190	97	196471	6692
KROAT	10208	288	411365	13304
B HERZ	3914	102	284049	3539
BR JUG	5000	35	184005	2757
MAZED	133400	1947	2348520	36108
MAROKK	212522	3060	4850989	64589
TUNES	244078	3263	3503005	51702
AEGYPT	13672	180	69651	1220
MAURIT	780	11	24461	395
USA	298	10	22153	832
CHILE	14143	187	37569	487
ZYPERN	20560	411	231808	6240
SYRIEN	996	18	200667	3000
ISRAEL	336	13	4321	208
A EMIR	8203	88	163533	1808
PAKIST	128206	901	177617	1170
INDIEN	325097	2892	5273120	41199
BANGLA	165244	2140	1806800	15225
SRILAN	194390	2178	855635	10512
NEPAL	3800	69	40601	724
THAIL	6948	60	72532	690
VIETN	2436	32	98346	1251
KAMBOD	488	5	112329	538
INDONE	29009	316	1907926	17789
MALAYS	24691	352	408422	4406
SINGAP			27784	220
CHINA	178114	3057	2097694	40614
SKOREA	11614	247	175139	2707
JAPAN	55	3	6108	343
TAIWAN	45265	484	97597	1019
HONGK	421473	6939	6352096	101636
MACAU	64927	762	310596	3994
AUSF	895590*	33839*	14453016*	507997*
GEW DT	2136		35064	
PV	42654	620	753852	11397
EU	650882	24957	10516060	369250
FRANKR	58620	1941	1228994	38222
NIEDL	201362	8558	2834735	108785
ITAL	8150	296	122215	4211
G BRIT	65798	2898	1227201	49544
IRLAND	14891	704	164064	7968
DAENM	8350	311	160126	6446
GRIECH	25637	604	329642	6254
PORTUG	3036	151	62928	2937
SPAN	16263	492	333932	9893
SCHWED	6805	294	192069	6737
FINNL	2205	116	66348	2754
OESTER	172015	5217	2680848	78635
BELGI	64643	3170	1011250	48948
LUXEMB	3107	205	101705	3916
ISLAND	3586	73	14127	512
NORWEG	2655	104	118977	5027
SCHWZ	92380	3861	1689895	70704
LETTLD	735	29	8505	292
LITAU	1169	30	12289	432
POLEN	41881	826	705793	13958
TSCHE	15945	319	188350	4000
SLOWAK	3492	80	44495	1405
UNGARN	3190	107	32870	1026
RUMAEN	2012	67	93017	1729
BULGAR	557	29	40187	517
UKRAIN	522	20	24994	632
RUSSLD	15108	707	179266	7955
KASACH	384	14	4588	223
SLOWEN	1763	118	24225	1126
KROAT	951	39	13112	472
B HERZ	54	2	20133	215
MAZED	3262	55	47340	782
MAROKK	772	17	25546	291
TUNES	2897	27	15572	365
AEGYPT	2735	108	18311	755
S AFR	2581	118	12238	553
USA	4243	292	51752	2721
KANADA	2405	110	72154	3360
CHILE	143	9	18375	584
ZYPERN	316	19	5800	242
LIBAN	3904	174	32107	1357
ISRAEL	1122	43	19363	739
JORDAN	670	25	9879	584
SAUDIA	9776	386	88194	3557
KUWAIT	10093	413	101948	3568
BAHRAI	621	24	5177	208
KATAR	1925	82	6587	299
A EMIR	1946	80	19256	844
SINGAP	1003	42	6459	294
JAPAN	610	67	12310	1045
TAIWAN	766	66	16388	857
HONGK	1635	76	37496	1832
AUSTRL	2088	84	21107	1034
N ERM	91	3	34266	959
6206 90 10				
BLUSE FLACHS/RAMIE FRAUEN/MAEDCHEN				
	STUECK		STUECK	
EINF	80749*	1721*	4108323*	91882*
GEW DT	297		11535	
PV	10752	308	754105	21793
AUS LG	537	20	184667	3386
EU	7178	225	150556	7394
FRANKR	2505	30	13467	397
NIEDL			5921	200
ITAL	2252	63	51696	2718
G BRIT	744	58	9988	462
DAENM			17216	456
GRIECH	1095	17	15412	404
PORTUG	20	1	10126	328
OESTER	504	50	22990	2253
BELGI	58	6	3045	132
SCHWZ			6537	608
TUERK	12060	106	316819	6952
LETTLD			34877	930
LITAU			12840	193
POLEN	16052	406	433638	12024
TSCHE	21560	412	158819	5733
SLOWAK	220	7	24048	670
UNGARN	163	18	109949	3697
RUMAEN			192558	4651
BULGAR	1602	26	50629	1117
UKRAIN			42371	903
W RUSS			24843	449
RUSSLD			9229	150
SLOWEN	746	38	4857	323
KROAT			13007	449
B HERZ			8694	380
BR JUG	2001	37	20947	478
MAZED	890	21	93359	2094
TUNES	1600	65	17903	485
AEGYPT	700	18	25276	547
INDIEN			69917	998
BANGLA			24670	306
SRILAN			34805	419
NEPAL			17486	408
INDONE			5221	71
CHINA	7151	184	2110731	37014
HONGK	8814	167	80290	2064
MACAU			5160	159
AUSF	8138*	303*	630765*	30913*
GEW DT	20		1740	
PV	1182	31	1911	76
EU	6097	224	491307	23714
FRANKR	703	14	40542	1715
NIEDL	134	8	136154	6811
ITAL	127	8	9974	595
G BRIT	806	25	39892	1678
IRLAND	37	2	6711	404
DAENM	41	1	2598	132

Wichtigste Ursprungs- und Bestimmungs-Laender	OKTOBER 1999		JAN./OKT. 1999	
	dt = 100kg	1000 DM	dt = 100kg	1000 DM
GRIECH	15	1	16023	442
SPAN			9020	341
SCHWED	22	1	7056	364
OESTER	4142	160	150102	7018
BELGI	55	3	65671	3661
LUXEMB	15	1	2967	185
NORWEG			3380	171
SCHWZ	166	7	80789	4086
POLEN			5090	158
USA	112	5	4567	397
KANADA	31	1	5634	246
JAPAN			5701	582
HONGK	152	12	4997	310
6206 90 90				
BLUSE AND SPINNSTOFF FRAU/MAEDCHEN				
	STUECK		STUECK	
EINF	435*	3*	839*	10*
GEW DT	1		3	
EU			13	1
AUSF	*	*	1944*	66*
GEW DT			7	
EU			102	4
6207 11 00				
SLIP UNTERHOSE BAUMWOLLE MAENNER				
	STUECK		STUECK	
EINF	839531*	3064*	4619289*	18838*
GEW DT	762		4463	
PV	23611	121	187577	826
AUS LG	11205	35	325161	920
EU	26061	121	767025	5281
NIEDL	40	1	382781	2691
ITAL	23274	67	177154	1257
DAENM	468	3	65588	466
GRIECH	220	1	39945	262
MALTA	10025	59	10025	59
TUERK	83891	256	629865	1481
LITAU	21511	82	176945	656
POLEN	6427	63	36932	653
TSCHE	581	6	30519	97
SLOWEN	690	5	26268	199
MAZED			100432	419
TUNES	5849	98	49920	758
AEGYPT			119346	238
PAKIST	37134	133	322964	1154
INDIEN	705	2	192195	726
VIETN	419864	1288	779748	2375
KAMBOD	37100	185	206322	560
INDONE			54866	285
CHINA	148075	583	767826	2738
HONGK	32464	137	163322	411
MACAU	3714	14	109774	396
AUSF	27387*	200*	402173*	2788*
GEW DT	43		507	
PV			15058	15
EU	21876	151	311537	2345
NIEDL	3114	22	128057	845
G BRIT	4012	24	43986	291
OESTER	9706	78	83216	710
6207 19 00				
SLIP UNTERHOSE AND SPINNSTOFF MANN				
	STUECK		STUECK	
EINF	202969*	717*	655680*	2460*
GEW DT	146		481	
PV			5040	29
AUS LG	1328	8	58051	169
EU	1299	21	44677	410
ITAL			21122	163
DAENM	1299	21	20481	217
TUERK	14115	47	44482	156
AEGYPT	28000	126	28000	126
PAKIST	15300	38	85537	211
VIETN	55075	146	65157	175
KAMBOD	10900	63	10900	63
CHINA	75208	239	357883	1179
AUSF	21997*	70*	49982*	266*
GEW DT	21		40	
EU	21330	65	35408	156
6207 21 00				
NACHTHEMD SCHLAFANZUG BMWOLLE MANN				
	STUECK		STUECK	
EINF	635427*	7988*	2467328*	30613*
GEW DT	2606		9417	
PV	72106	1283	181844	3573
AUS LG	86970	1182	299034	3579
EU	97973	775	354452	2963
FRANKR			10586	138
NIEDL	1598	27	19179	177
ITAL	6630	112	36089	511
PORTUG	88672	578	276792	1756
TUERK	15369	354	151131	2529
LITAU	6933	105	55553	831
POLEN	4581	34	84099	1541
TSCHE	3956	111	38754	906
BULGAR			7824	248
SLOWEN	4082	131	28747	913
MAZED	65868	1134	94480	1639
TUNES	726	66	52559	848
AEGYPT	6847	73	130239	1391
SYRIEN			11750	57
ISRAEL			14098	383
PAKIST	10048	142	12879	177
INDIEN	42595	343	121897	1208
BANGLA			21367	194
THAIL	2753	54	12166	241
VIETN	19148	77	127327	291
KAMBOD	720	15	43320	568
INDONE	20590	171	51297	431
MALAYS			9494	164
CHINA	308992	4053	844035	10418
MACAU	22865	304	183768	2457
AUSF	16818*	326*	156824*	3015*
GEW DT	57		549	
PV			1982	57
EU	9026	211	120920	2422
FRANKR	2253	38	20022	337
NIEDL	1103	32	14623	385
G BRIT			13330	176
SPAN			14422	173
OESTER	4088	87	29761	660
BELGI	788	26	23782	520
SCHWZ	5062	70	22223	328
6207 22 00				
NACHTHEMD SCHLAFANZUG CHEMFAS MANN				
	STUECK		STUECK	
EINF	93238*	1415*	574781*	6552*
GEW DT	317		1923	
PV			3877	75
AUS LG	7879	125	108195	1335
EU	1475	28	8353	107
TUERK	3279	67	6290	77
POLEN	7227	12	40047	147
PAKIST	8500	68	11780	103
BANGLA			39183	193
THAIL	4314	46	50284	441
KAMBOD	3372	38	50334	558
CHINA	47109	755	251925	3489
HONGK			4232	59
MACAU	12262	242	50754	829
AUSF	2993*	89*	34677*	767*
GEW DT	11		134	
PV			500	12
EU	2553	70	29322	588
G BRIT			9198	116
6207 29 00				
NACHTHEMD USW AND SPINNSTOFF MANN				
	STUECK		STUECK	
EINF	828*	54*	12906*	432*
GEW DT	4		41	
EU	25	4	287	30
CHINA	803	50	11829	329
AUSF	278*	16*	3139*	146*
GEW DT	1		10	
EU	278	16	2979	136
ITAL	52	6	2043	95
6207 91 10				
BADEMANTEL USW FROTTIERGEW MANN BW				
	STUECK		STUECK	
EINF	*	2021*	*	3988*
GEW DT	992		1655	
PV		1521		1975
EU		57		236
MALTA		57		57
TUERK		251		1134
POLEN				84
UNGARN				401
MAZED		1521		1521
AUSF	*	93*	*	537*
GEW DT	37		162	
PV		3		3
EU		56		326
OESTER		34		211
6207 91 90				
BADEMANTEL USW BAUMWOLLE MANN/KNABE				
	DT		DT	
EINF	273*	902*	2981*	7336*
PV			7	27
AUS LG			47	59
EU	41	170	208	877
ITAL	4	51	27	235
PORTUG	31	70	142	328
TUERK	161	418	1624	3432
POLEN			201	708
RUMAEN			32	135
SLOWEN	11	81	68	346
BRASIL	1	2	229	527
ISRAEL	42	158	253	745
PAKIST			270	241
MACAU	15	66	26	107
AUSF	51*	305*	838*	3867*
PV			23	91
EU	33	194	529	2406
FRANKR	15	64	257	790
NIEDL	3	16	60	328
OESTER	7	35	139	608
BELGI	2	12	32	274
SCHWZ	6	48	48	277
POLEN	8	30	202	756
SLOWEN			24	97
SCHIFF			16	149
6207 92 00				
BADEMANTEL USW CHEMIEFASER MAENNER				
	KG		KG	
EINF	1408*	65*	11674*	683*
PV	160	4	424	23
AUS LG	179	9	1852	58
EU	231	20	1791	171
UNGARN			5324	332
AUSF	267*	35*	2075*	235*
EU	110	12	1312	140
6207 99 00				
BADEMANTEL USW AND SPINNSTOFF MANN				
	KG		KG	
EINF	268*	49*	1632*	196*
EU	144	32	506	109
AUSF	139*	20*	933*	102*
PV			7	1
EU			16	6
6208 11 00				
UNTERKLEID/-ROCK CHEMIEFASER FRAU				
	STUECK		STUECK	
EINF	37886*	418*	331936*	3904*
GEW DT	41		483	
PV	1947	21	27572	368
AUS LG			4296	23
EU	32094	357	213022	2483
FRANKR			43923	551
NIEDL	65	3	29830	222
IRLAND	28912	300	122199	1361
TUERK	728	18	15602	346
SLOWAK	1410	18	22093	253
THAIL			16237	152
AUSF	13583*	72*	36274*	549*
GEW DT	11		33	
PV	4000	25	10416	65
EU	8726	24	19474	285
6208 19 10				
UNTERKLEID/-ROCK BAUMWOLLE FRAU				
	STUECK		STUECK	
EINF	7335*	85*	106263*	1630*
GEW DT	15		217	
PV	1425	25	16732	347
AUS LG			6849	31
EU	1400	29	53066	907
NIEDL			12110	225
ITAL			20909	334
SPAN	1243	25	8898	176
TUERK	3000	1	11429	158
BR JUG	1425	25	6740	111
INDIEN	530	8	13170	78

Wichtigste Ursprungs- und Bestimmungs-Laender	OKTOBER 1999		JAN./OKT. 1999	
	dt = 100kg	1000 DM	dt = 100kg	1000 DM
AUSF	4701*	42*	23097*	395*
GEW DT	5		30	
EU	3729	18	13017	220
RUSSLD			5691	81
6208 19 90				
UNTERKLEID/-ROCK AND SPINNST FRAU				
	STUECK		STUECK	
EINF	1370*	37*	47996*	773*
GEW DT	1		69	
EU	135	9	28917	430
ITAL	59	5	27961	404
MALTA			8250	51
CHINA	1235	28	8932	260
AUSF	1446*	11*	10272*	300*
GEW DT	1		17	
EU	1273	5	8082	233
OESTER	1243	4	6164	166
6208 21 00				
NACHTHEMD SCHLAFANZ BAUMWOLLE FRAU				
	STUECK		STUECK	
EINF	494659*	4901*	2493539*	26649*
GEW DT	1640		8154	
PV	7289	150	56684	982
AUS LG	66640	633	308334	2915
EU	11899	326	153647	3018
NIEDL	4354	58	16164	211
ITAL	946	34	18128	902
G BRIT	656	26	20729	273
GRIECH	3683	61	55671	758
BELGI	1186	107	18483	560
TUERK	72535	393	356601	4109
LITAU	3924	67	7112	121
POLEN	1746	26	89118	627
TSCHE	4212	94	19202	418
UNGARN	1104	30	15436	342
BULGAR	787	16	6166	103
SLOWEN	467	19	8783	233
KROAT	1361	24	8586	173
MAZED			12746	117
PAKIST	48690	328	122096	703
INDIEN	50682	577	361484	2250
BANGLA			14358	121
SRILAN	33900	436	52573	673
VIETN	9430	15	85581	270
INDONE	90924	726	163973	1365
CHINA	124224	1321	640538	7392
MACAU	34651	431	330210	3996
AUSF	25591*	566*	246480*	4604*
GEW DT	80		753	
PV	511	16	4391	79
EU	20240	377	188942	2951
FRANKR	5074	79	18856	307
NIEDL	2657	37	19473	323
ITAL	1559	34	9456	173
G BRIT			10200	119
SPAN	538	5	8744	112
OESTER	6808	129	96604	1430
BELGI	1145	35	13714	284
SCHWZ	2779	121	28149	951
USA	936	22	10462	275
6208 22 00				
NACHTHEMD SCHLAFANZ CHEMFASER FRAU				
	STUECK		STUECK	
EINF	951037*	11958*	6054445*	71042*
GEW DT	2582		14954	
PV	6904	136	105988	1858
AUS LG	304971	3639	1610075	17748
EU	11665	227	173363	2640
FRANKR			17941	285
NIEDL	1479	33	62892	832
ITAL	1592	37	17241	352
IRLAND	3817	77	31326	547
GRIECH	3363	36	34172	364
TUERK	5251	94	55594	718
LETTLD			20423	388
POLEN	5919	27	38403	275
UNGARN	3294	70	15326	412
RUMAEN	1761	41	46807	793
BULGAR			9152	164
ALBAN	748	11	17475	233
USA	1866	20	8769	144
PAKIST	1023	16	65325	262
INDIEN			139192	1210
SRILAN	89868	1214	980614	10845
THAIL	24929	322	246257	2176
VIETN	15055	41	64812	390
CHINA	610197	7783	3183376	38498
SKOREA	79781	669	103186	828
JAPAN			14541	177
TAIWAN			12250	133
HONGK	15491	185	146561	2192
MACAU	83317	1217	682698	8139
AUSF	86167*	1627*	887579*	14579*
GEW DT	234		1979	

Wichtigste Ursprungs- und Bestimmungs-Laender	OKTOBER 1999		JAN./OKT. 1999	
	dt = 100kg	1000 DM	dt = 100kg	1000 DM
PV			2325	50
EU	77493	1364	821617	12573
FRANKR	11557	173	186385	2585
NIEDL	12160	285	113293	2135
ITAL	727	23	22020	358
G BRIT	22718	316	230099	2993
PORTUG	2766	40	8197	105
SPAN	6610	91	39721	503
OESTER	11494	263	122080	2263
BELGI	7122	125	90081	1423
SCHWZ	5590	185	44667	1587
6208 29 00				
NACHTHEMD USW AND SPINNSTOFF FRAU				
	STUECK		STUECK	
EINF	45697*	1290*	279779*	7361*
GEW DT	106		536	
PV	2050	84	11147	458
AUS LG	2277	95	37874	1087
EU	452	42	4008	173
UNGARN	2050	84	10781	439
CHINA	39863	1074	251275	6398
AUSF	7461*	357*	64353*	2183*
GEW DT	20		171	
PV	758	28	11053	374
EU	3693	210	34298	1293
ITAL	1563	78	3593	173
OESTER	711	47	10724	521
SCHWZ	2325	70	6068	240
UNGARN	758	28	13040	444
6208 91 11				
NEGLIGES USW FROTTIERGEW FRAU BW				
	STUECK		STUECK	
EINF	217385*	5610*	1909312*	45373*
GEW DT	2427		20931	
PV	12976	653	141524	6078
AUS LG	10690	205	71997	1207
EU	11251	346	62533	2562
ITAL	3853	139	17363	1146
G BRIT	1418	67	4975	212
PORTUG	4432	81	26432	728
BELGI	436	23	4351	156
TUERK	135706	2968	1362082	28131
POLEN	16026	700	124052	5392
TSCHE	2344	38	19351	352
SLOWEN	13559	734	86629	3947
KROAT	3786	188	45844	2068
BRASIL	6389	241	21026	739
PAKIST	27517	346	174507	1791
AUSF	66883*	1557*	445975*	11852*
GEW DT	416		3050	
PV	656	25	17614	406
EU	20440	757	194842	6969
FRANKR	9512	322	82508	2448
NIEDL	3220	131	32769	1398
G BRIT	724	33	3527	235
DAENM	494	26	3284	276
OESTER	5518	202	58480	1815
BELGI	423	17	7031	327
SCHWZ	2771	100	26760	742
POLEN	39380	578	181382	2994
UNGARN	524	18	5365	186
SLOWEN	185	5	13350	245
6208 91 19				
NEGLIGES USW BAUMWOLLE FRAU/MAEDCH				
	KG		KG	
EINF	101568*	2208*	752243*	17441*
PV	597	26	6549	411
AUS LG	5474	142	37356	925
EU	512	73	5122	481
ITAL	134	16	2066	140
IRLAND	60	24	1004	99
TUERK	81123	1733	657366	13160
LITAU	766	25	17366	639
POLEN	300	36	8715	1113
TSCHE	137	6	3145	224
SLOWEN			1363	94
KROAT			1307	98
BRASIL	10760	178	22104	545
PAKIST	5567	53	16635	220
CHINA	1681	66	5021	210
MACAU			1847	56
AUSF	6601*	334*	93897*	4192*
EU	5614	245	85392	3521
FRANKR	2826	62	21514	751
NIEDL	1430	94	18309	841
G BRIT	32	5	11978	456
OESTER	834	53	18086	837
BELGI	83	7	9708	404
SCHWZ	622	61	5522	434

Wichtigste Ursprungs- und Bestimmungs-Laender	OKTOBER 1999		JAN./OKT. 1999	
	dt = 100kg	1000 DM	dt = 100kg	1000 DM
6208 91 90				
UNTERHEMD SLIP USW BAUMWOLLE FRAU				
	KG		KG	
EINF	21112*	440*	171439*	6207*
PV			360	20
AUS LG			884	36
EU	1067	88	38986	3501
FRANKR	101	7	3362	216
ITAL	619	29	24004	2053
G BRIT	8	1	2802	101
IRLAND			3939	415
OESTER	250	10	2476	480
TUERK	14803	269	106844	2024
TUNES			2900	216
PAKIST	4469	60	14099	188
AUSF	997*	98*	24883*	1819*
EU	463	29	17855	886
G BRIT			1395	67
OESTER	227	16	14766	656
SCHWZ	208	32	4707	733
6208 92 00				
NEGLIGES USW CHEMIEFASER FUER FRAUEN				
	DT		DT	
EINF	537*	3049*	3513*	20848*
PV	19	139	215	1443
AUS LG	79	532	542	3329
EU	76	739	474	4748
FRANKR	2	10	25	252
NIEDL	30	388	155	1391
ITAL	4	53	50	682
G BRIT	4	74	40	923
IRLAND	18	133	108	785
PORTUG			40	335
OESTER	1	3	9	89
BELGI	16	73	43	251
MARINO			46	241
TUERK	155	439	367	1623
LETTLD			24	235
POLEN	4	16	80	494
TSCHE	11	59	108	605
UNGARN	22	159	159	1187
RUMAEN			19	100
MAROKK	6	35	95	485
TUNES			19	160
USA	1	35	16	185
SRILAN	65	476	461	2516
CHINA	115	759	1233	6029
SKOREA	19	83	81	403
HONGK	2	9	54	381
MACAU	23	145	189	1022
AUSF	83*	826*	655*	6736*
PV	2	17	17	165
EU	71	502	562	4758
FRANKR	10	83	89	643
NIEDL	13	130	74	854
ITAL	1	15	32	194
G BRIT	16	124	131	1038
PORTUG		2	21	87
SPAN	2	12	41	215
OESTER	16	119	102	1018
BELGI	7	61	53	436
SCHWZ	6	129	49	1282
UNGARN	2	22	18	187
6208 99 00				
NEGLIGES USW AND SPINNSTOFFE FRAU				
	KG		KG	
EINF	11516*	1607*	52259*	5243*
PV	89	28	705	64
AUS LG	1997	314	7498	1088
EU	1859	149	10916	1044
ITAL	403	11	1153	166
IRLAND	1066	100	7960	681
SCHWZ	260	82	940	433
TUERK	582	46	7818	281
CHINA	8688	1281	27507	4173
AUSF	416*	90*	2841*	498*
EU	146	49	1609	248
OESTER	38	11	1065	143
6209 10 00				
BEKLEIDUNG U ZUBEH WOLLE KLEINKIND				
	KG		KG	
EINF	1019*	215*	21250*	1465*
AUS LG			46	1
EU	1019	215	7083	1148
ITAL	138	16	5070	603
BELGI	822	193	1819	517
SYRIEN			9050	157
AUSF	266*	24*	3398*	277*

Wichtigste Ursprungs- und Bestimmungs-Laender	OKTOBER 1999		JAN./OKT. 1999	
	dt = 100kg	1000 DM	dt = 100kg	1000 DM
EU	245	22	3198	260
6209 20 00				
BEKLEIDUNG/ZUBEH BMWOLLE KLEINKIND				
	KG		KG	
EINF	217085*	7591*	2214237*	84081*
PV	1589	52	23820	805
AUS LG	22299	578	217601	5943
EU	16139	1401	268927	20507
FRANKR	2607	153	26316	1657
NIEDL	7932	532	124158	6374
ITAL	1636	158	62633	6266
G BRIT	700	27	12110	1189
DAENM	43	5	2689	153
GRIECH	94	2	6855	380
PORTUG	282	17	8495	537
BELGI	2486	489	21314	3682
TUERK	35201	802	222056	5963
LETTLD	965	31	7633	169
POLEN	1540	19	62027	1137
TSCHE	5182	95	43750	872
SLOWAK	657	23	12846	330
UNGARN	586	19	8637	534
RUMAEN	625	19	9488	459
BULGAR	2711	202	21988	843
SLOWEN			3677	319
KROAT	16	1	3037	142
MAZED	2063	18	16003	771
MAROKK			2897	189
TUNES			39041	2391
AEGYPT	1665	36	4014	121
BRASIL			21304	350
SYRIEN	4752	330	8765	581
PAKIST	6734	75	136640	2119
INDIEN	2188	91	102502	3786
BANGLA	19397	430	136333	3615
SRILAN			4445	69
THAIL	4616	70	52672	1014
LAOS	25671	569	25671	569
VIETN	98	2	8386	319
INDONE	12	1	58011	1953
MALAYS	11505	718	30828	1716
PHILIP			2791	168
CHINA	54405	2156	749365	27894
SKOREA	14273	290	15764	339
HONGK	4241	123	104353	3900
MACAU	1361	46	11511	384
AUSF	37164*	1524*	317554*	18178*
PV	63	5	1467	77
EU	27475	1278	257354	14376
FRANKR	2557	108	35081	1820
NIEDL	5381	183	58540	2878
ITAL	616	55	7633	916
G BRIT	1680	77	21835	1189
DAENM	2270	65	8344	371
PORTUG	150	14	5476	432
SPAN	864	50	18698	1125
SCHWED	2639	64	5134	162
OESTER	9685	560	73921	4137
BELGI	1367	78	16256	922
SCHWZ	1410	107	22890	1756
POLEN	51	3	5169	201
RUSSLD	184	15	1155	140
BR JUG			7740	189
USA			950	179
SAUDIA	54	8	1269	148
6209 30 00				
BEKLEIDG USW SY CHEMFAS KLEINKIND				
	KG		KG	
EINF	92657*	3111*	630787*	26021*
PV			2612	148
AUS LG	5942	292	52865	2438
EU	1377	163	29642	2400
FRANKR	85	13	1870	208
NIEDL	515	47	7818	405
ITAL	315	56	13180	1470
G BRIT	9	2	2677	117
NORWEG			818	144
TUERK	2011	61	11495	353
RUMAEN	678	29	6801	488
W RUSS			5185	268
SYRIEN	1472	105	2307	156
INDIEN	140	10	2102	116
BANGLA	4322	88	39483	1260
SRILAN	786	54	5599	399
MYAN			4296	89
THAIL	3097	147	27841	1043
VIETN	292	9	11300	494
INDONE	9119	315	28988	1000
MALAYS			8003	421
PHILIP			29716	778
CHINA	28140	1106	330927	13471
SKOREA	27573	699	28076	721
HONGK	3581	177	37112	1605
AUSF	5017*	460*	59844*	3978*
PV	53	3	510	19
EU	3486	329	47917	3150
FRANKR	902	33	6336	341
NIEDL	347	26	8098	432
ITAL	187	34	2356	275
G BRIT	427	41	6453	426
SPAN	154	8	5038	311
OESTER	1148	153	12467	980
SCHWZ	729	66	4176	354
SLOWAK			2065	81
6209 90 00				
BEKLEIDUNG USW AND SPST KLEINKIND				
	KG		KG	
EINF	1586*	146*	23533*	1258*
PV			150	13
AUS LG			275	18
EU	50	9	1398	174
INDIEN	125	10	5413	196
CHINA	1325	125	10635	634
AUSF	233*	24*	4074*	441*
EU	148	17	3143	306
6210 10 10				
BEKLEIDUNG A WAREN D POSITION 5602				
	KG		KG	
EINF	3973*	184*	72015*	1648*
AUS LG			608	8
EU	65	2	1749	43
USA			36624	746
CHINA	3908	182	32696	799
AUSF	48*	4*	12331*	397*
EU	12	1	11796	336
ITAL			4446	115
SPAN			3225	84
6210 10 91				
BEKLDG A WARE POS 5603 STERIL VERP				
	KG		KG	
EINF	806*	15*	249545*	3986*
EU			830	129
PORTUG			259	123
USA			238054	3666
CHINA			3387	61
AUSF	1541*	38*	8215*	199*
EU	1495	37	7561	182
6210 10 99				
BEKLDG WARE POS 5603 AND VERPACKT				
	KG		KG	
EINF	250330*	6792*	3306236*	111417*
PV	33354	894	812309	42826
AUS LG	12548	1665	43501	5878
EU	101057	2339	725600	19863
NIEDL	897	99	4715	146
ITAL	18639	271	122778	2160
G BRIT	202	9	65673	4619
IRLAND			9485	273
PORTUG			25451	424
SPAN			3968	99
BELGI			370786	9295
LUXEMB	81226	1955	116204	2715
TUERK	10268	1059	104577	15588
LETTLD			5069	991
POLEN	1959	143	130752	8274
TSCHE	5340	98	86801	1733
SLOWAK	52126	322	466285	2951
UNGARN			768	107
RUMAEN	8757	537	154094	23371
MOLDAU	25	4	5502	764
SLOWEN	2	1	10909	2616
KROAT	228	33	7802	1707
B HERZ	900	138	7775	1169
USA	25416	136	907848	13756
BAHRAI	564	99	564	99
THAIL			290953	6064
VIETN	10730	1619	58173	9193
CHINA	32872	262	328688	2756
TAIWAN			9309	147
AUSTRL			2020	118
AUSF	109920*	4187*	1834481*	56712*
PV			635	145
EU	101873	3528	1725804	43392
FRANKR	10702	715	115067	7685
NIEDL	11298	493	149196	8364
ITAL	3273	216	40582	2794
G BRIT	37703	634	1195897	11405
DAENM	24331	350	87087	2089
GRIECH	20	9	2814	349
PORTUG	341	58	2830	133
SPAN	4550	217	11782	504
SCHWED	468	30	4799	307
FINNL	949	21	15455	511
OESTER	4456	307	45433	4290
BELGI	1744	398	45655	4533
LUXEMB	911	47	2752	255
NORWEG	722	46	12783	741
SCHWZ	3665	332	53451	9457
POLEN	2198	85	16366	790
TSCHE	511	24	14727	592
SLOWEN	11	3	2102	381
USA			430	156
KANADA	100	35	574	240
JAPAN			333	99
6210 20 00				
AND BEKLEID UNTERPOS 620111-620119				
	STUECK		STUECK	
EINF	63027*	1728*	391303*	10917*
GEW DT	540		3170	
PV	2153	222	19208	1897
AUS LG	16530	363	44138	1019
EU	916	83	2811	246
SCHWZ			978	120
TUERK	16176	203	30999	584
POLEN	2181	213	18907	1708
SLOWAK			3006	57
RUMAEN	1137	97	6587	533
BULGAR	330	91	1678	187
UKRAIN			4861	509
RUSSLD			2353	193
SLOWEN			1271	168
B HERZ	645	86	3829	419
CHINA	38135	830	282581	5344
HONGK	2547	103	12528	596
AUSF	7506*	329*	51341*	1964*
GEW DT	56		331	
EU	3829	191	34494	1355
FRANKR	2074	142	13726	487
OESTER	1289	31	12765	388
SCHWZ	2191	69	7340	269
TUERK	125	5	2145	75
6210 30 00				
AND BEKLEID UNTERPOS 620211-620219				
	STUECK		STUECK	
EINF	42717*	2577*	598004*	39661*
GEW DT	442		5869	
PV	15401	1299	240501	21758
AUS LG	8098	389	65344	4780
EU	1479	190	18971	2117
ITAL	251	21	7622	614
PORTUG	957	134	7847	1113
OESTER	236	29	2236	276
TUERK			5990	394
POLEN	180	9	16203	1852
SLOWAK	228	31	3207	527
UNGARN			4614	786
RUMAEN	8721	803	80252	6716
UKRAIN	1085	47	4858	257
RUSSLD			3796	301
SLOWEN	342	60	9089	1220
KROAT	1131	129	8947	946
B HERZ	1991	181	7397	668
BR JUG			12110	471
MAZED			18785	1349
INDIEN			1474	101
MYAN	4786	372	71128	3104
VIETN	35	2	8224	378
KAMBOD	658	42	14884	823
INDONE	4172	222	72257	3931
MALAYS			6600	55
CHINA	16956	435	170242	10867
NKOREA			3602	143
SKOREA			11173	540
HONGK	712	37	39786	1895
AUSTRL	231	17	2817	177
AUSF	10010*	1131*	133396*	14951*
GEW DT	88		1092	
PV			735	164
EU	8666	976	110338	11998
FRANKR	1087	58	16915	1460
NIEDL	1721	166	28875	3408
ITAL	538	66	2522	341
G BRIT	264	54	11611	1008
IRLAND	73	17	1137	177
DAENM	755	78	5151	656
GRIECH	753	75	1499	196
SPAN	241	58	4627	453
SCHWED	91	17	4389	572
FINNL	37	8	2144	252
OESTER	2547	232	21875	2180
BELGI	452	115	8469	1106
NORWEG	26	3	3840	477
SCHWZ	574	86	12025	1529
UNGARN	12	1	682	172
RUSSLD	155	18	2058	208
6210 40 00				
AND BEKLEIDUNG POS 5903-06-07 MANN				
	KG		KG	
EINF	694212*	37856*	5545022*	300587*
LV			3	2
PV	64756	6310	554311	48116
AUS LG	87477	2245	448881	13913
EU	41862	3948	334969	30917
FRANKR	1577	215	16299	1296

Wichtigste Ursprungs- und Bestimmungs-Laender	OKTOBER 1999		JAN./OKT. 1999	
	dt = 100kg	1000 DM	dt = 100kg	1000 DM
NIEDL	5487	310	31999	1449
ITAL	985	101	37189	5243
G BRIT	14321	1888	109308	13980
DAENM	4406	300	53483	2705
GRIECH	362	17	2497	162
PORTUG	3922	476	30464	3342
SCHWED	5620	385	8427	529
FINNL	78	11	1100	123
OESTER	73	17	1721	174
BELGI	4921	215	41970	1895
NORWEG	33	5	933	216
TUERK	12418	400	95936	3774
ESTLD	263	48	9295	1047
LITAU			5706	627
POLEN	13718	1386	157630	11749
TSCHE	507	35	5041	451
SLOWAK	7524	419	34627	1466
UNGARN	2194	258	24370	2775
RUMAEN	15874	1008	104907	8144
BULGAR	2002	196	19923	1372
UKRAIN	1299	71	2742	219
W RUSS	39	6	4818	402
MOLDAU	29	2	10595	835
RUSSLD	932	86	8994	1012
SLOWEN	604	122	8783	1220
KROAT	1120	88	13389	1010
B HERZ	3680	266	32479	2202
BR JUG			9438	848
MAZED	2134	387	17102	2124
MAROKK	1878	227	2201	262
TUNES	140	15	34916	3172
PAKIST	431	23	58939	2181
INDIEN	17181	890	129380	6858
BANGLA	12737	1824	73474	4644
SRILAN	6713	389	48885	2920
MYAN	46191	1021	61291	1414
THAIL	7731	389	63410	3137
VIETN	11741	1163	89483	4819
KAMBOD	3742	215	53013	1558
INDONE	73920	2860	600366	23288
MALAYS	3531	146	29055	1566
PHILIP	225	4	53994	1605
MONGOL	1292	219	8480	927
CHINA	290577	15915	2605113	136653
NKOREA			13299	592
SKOREA	38234	1097	280870	10735
JAPAN			1029	118
TAIWAN	17223	606	75549	3959
HONGK	53814	2299	351590	17191
FIDSCH			3817	161
AUSF	124955*	11087*	787487*	67100*
PV			5382	582
EU	97871	8216	643072	51391
FRANKR	12015	1098	135169	8593
NIEDL	15280	957	102511	7307
ITAL	3828	371	24189	1848
G BRIT	22574	1458	107193	8251
DAENM	1206	149	10396	1206
GRIECH	436	72	6406	517
PORTUG	23	3	4117	488
SPAN	7565	405	49688	3068
SCHWED	3740	133	12894	803
FINNL	39	4	7735	632
OESTER	22934	2809	111344	12365
BELGI	7439	639	64242	5889
LUXEMB	618	103	5982	507
NORWEG	976	103	8564	805
SCHWZ	13335	1574	85963	7665
ANDORR	345	51	584	109
POLEN	620	56	9616	655
TSCHE	1990	85	5553	355
SLOWAK	940	89	5049	282
UNGARN	2978	177	11963	601
RUMAEN	100	9	2468	280
UKRAIN	40	8	1904	251
RUSSLD	417	57	6014	637
KROAT	747	35	2999	199
B HERZ	10	1	475	64
TUNES			1512	112
NIGERI			90	123
AETHIO			230	59
USA	379	29	7259	478
KANADA	384	50	1322	179
KUBA			1024	223
PAKIST			1528	97
SKOREA	47	17	1289	216
JAPAN	733	138	3551	700
TAIWAN	1386	222	1994	333
HONGK	122	17	1809	122

6210 50 00

AND BEKLEIDUNG POS 5903-06-07 FRAU

	KG		KG	
EINF	494131*	24608*	4574253*	232976*
PV	30483	2953	388341	34527
AUS LG	48137	1872	427351	18441
EU	20505	2386	190265	18362
FRANKR	4876	827	31203	3527
NIEDL	5311	632	39639	5560
ITAL	3318	269	23808	1973
G BRIT	1863	118	22091	1371
DAENM	787	38	18730	887
GRIECH	39	6	4614	420
PORTUG	650	107	22791	2797
FINNL	2877	323	6503	732
OESTER	276	47	4864	631
BELGI	458	12	15102	578
TUERK	15571	769	161843	7437
ESTLD	134	13	9132	728
LETTLD	726	39	11346	816
POLEN	5741	357	75834	5862
TSCHE	16	3	9130	659
SLOWAK	1459	133	15386	1134

Wichtigste Ursprungs- und Bestimmungs-Laender	OKTOBER 1999		JAN./OKT. 1999	
	dt = 100kg	1000 DM	dt = 100kg	1000 DM
UNGARN	1192	92	32741	3309
RUMAEN	3448	520	106654	9451
BULGAR			7705	557
UKRAIN	1732	246	10382	888
W RUSS	3593	204	8404	462
RUSSLD	449	20	22791	2005
SLOWEN	126	57	16735	2473
KROAT	1296	95	26025	2526
B HERZ	8256	611	57925	4762
BR JUG	228	14	3090	224
MAZED	627	144	10030	1056
MAROKK	4249	99	62515	1660
TUNES	3728	321	66434	3302
USA	29	3	2364	199
KANADA			640	127
CHILE	807	56	1284	74
PAKIST			16697	703
INDIEN			12453	455
BANGLA	24974	617	247417	5132
SRILAN	933	49	7139	333
MYAN	2985	104	31880	1132
THAIL	108	6	20107	1151
LAOS			1476	52
VIETN	14048	1080	137032	8471
KAMBOD	1580	56	10766	573
INDONE	57424	1666	280695	11190
MALAYS	533	42	18916	928
SINGAP			5114	369
PHILIP			7309	276
MONGOL	992	99	2559	279
CHINA	217812	9765	2059315	100570
NKOREA			13727	747
SKOREA	4233	223	326723	8360
TAIWAN	10800	693	39013	1795
HONGK	82531	3939	416634	21775
MACAU			5557	361
AUSF	75936*	6524*	630066*	52593*
PV	1149	92	4769	411
EU	58569	4900	518545	39919
FRANKR	12896	1045	70994	5672
NIEDL	10738	838	94675	8096
ITAL	845	132	18216	1677
G BRIT	7954	497	61337	4089
IRLAND	304	16	1549	194
DAENM	1789	115	9208	825
GRIECH	1877	121	5611	569
PORTUG	118	17	3182	266
SPAN	1740	173	15818	1534
SCHWED	869	38	4975	480
FINNL	448	21	2401	200
OESTER	16613	1613	121006	11502
BELGI	2163	228	103849	4317
LUXEMB	215	46	5724	498
NORWEG	509	47	2478	324
SCHWZ	6635	702	50720	6805
POLEN	1656	134	9262	868
TSCHE	3174	135	14145	788
SLOWAK	396	33	4939	290
UNGARN	1170	93	3917	300
RUMAEN	12	1	4213	288
RUSSLD	513	64	2999	403
SLOWEN	786	77	1869	217
KROAT	431	25	3365	223
B HERZ	8	1	1659	140
TUNES	2	1	750	83
USA	88	39	1501	314
SKOREA	34	11	272	91

6211 11 00

BADEANZUG BADEHOSEN F MANN/KNABE

	STUECK		STUECK	
EINF	13899*	382*	739378*	6240*
GEW DT	22		1051	
PV	80	9	1196	17
AUS LG	7094	42	25904	162
EU	5334	318	267671	3185
NIEDL			74661	228
ITAL	140	1	119537	1616
G BRIT	5176	315	11074	529
SPAN			40887	466
SYRIEN			84270	114
VIETN			65241	459
CHINA	1285	11	266776	1985
FIDSCH			4950	100
AUSF	517*	19*	100400*	2105*
GEW DT			177	
EU	252	12	87289	1763
FRANKR			9359	202
NIEDL	94	3	13241	276
G BRIT			28099	534
OESTER	143	7	21595	368
BELGI			4498	102

6211 12 00

BADEANZUG BADEHOSE FRAUEN/MAEDCHEN

	STUECK		STUECK	
EINF	4647*	197*	698958*	12526*
GEW DT	9		811	
AUS LG			119	3
EU	3207	153	488463	8918
FRANKR	130	3	105737	1262
NIEDL			41386	604
ITAL	1311	62	291365	6551
G BRIT	1177	56	4338	113
SPAN			11234	93

Wichtigste Ursprungs- und Bestimmungs-Laender	OKTOBER 1999		JAN./OKT. 1999	
	dt = 100kg	1000 DM	dt = 100kg	1000 DM
BELGI	355	14	2761	115
ISRAEL			15611	1290
CHINA			63180	318
HONGK			61904	631
AUSTRL	1428	43	39257	1057
AUSF	789*	21*	59146*	1989*
GEW DT			62	
EU	333	1	25936	680
FRANKR			8899	76
OESTER	333	1	7985	464
SCHWZ	237	13	19955	938
RUSSLD	219	7	4287	146

6211 20 00

SKIANZUEGE

	STUECK		STUECK	
EINF	641261*	17455*	1816149*	47474*
GEW DT	7790		19333	
PV	140	61	3509	175
AUS LG	7639	124	90074	1982
EU	46996	2141	148799	5296
FRANKR	200	78	4304	242
NIEDL	40	1	31084	519
ITAL	4492	314	15966	861
DAENM	40454	1506	53517	1802
PORTUG	24	5	15100	215
SCHWED			2809	92
OESTER	1381	184	15157	1205
BELGI	162	5	8336	222
LITAU			2081	110
RUMAEN			2548	172
RUSSLD			3020	97
SLOWEN	140	61	186	83
BANGLA			19731	458
THAIL	7447	249	19590	589
LAOS	47748	821	47748	821
VIETN	25626	612	40944	1384
CHINA	476977	13255	1451466	37216
SKOREA	33208	403	42383	676
HONGK	928	23	25578	396
AUSF	36002*	1932*	87880*	4563*
GEW DT	333		643	
EU	26847	1326	69435	3092
FRANKR	307	188	1311	301
NIEDL	869	33	5922	220
ITAL	1022	84	2935	199
G BRIT	293	57	4166	238
OESTER	20106	764	44193	1677
BELGI	2765	122	5365	253
SCHWZ	4271	354	7343	818
TSCHE	1071	59	2450	108
KROAT			548	60

6211 31 00

AND BEKLEIDUNG WOLLE USW F MAENNER

	KG		KG	
EINF	28028*	1947*	339668*	23147*
PV	14883	1001	201335	13716
EU	734	87	14762	1311
ITAL	317	49	3621	837
PORTUG			1787	203
OESTER	98	14	1637	165
MALTA	913	128	7256	842
TUERK	3745	234	44938	2668
LETTLD	869	25	3100	103
LITAU	1703	83	13907	709
POLEN	2597	216	56751	4364
TSCHE	2074	141	14587	1084
SLOWAK	1490	116	8821	548
UNGARN	255	15	2476	296
RUMAEN	4820	335	55121	4027
UKRAIN	2185	58	33832	921
SLOWEN	304	24	4859	388
KROAT	4832	370	56924	4573
B HERZ	230	32	14330	855
MAROKK	176	9	2796	197
AUSF	7065*	701*	46899*	5292*
PV	199	24	1256	183
EU	3977	418	36084	4093
FRANKR	104	11	1858	207
NIEDL	1314	126	14329	1472
OESTER	1882	170	13790	1420
BELGI	178	34	2613	436
SCHWZ	544	67	4260	564
KROAT	553	116	1155	219

6211 32 10

ARBEITS-/BERUFSKLEIDG BMWOLLE MANN

	KG		KG	
EINF	137332*	3204*	1445713*	32110*
PV	26411	649	369968	8354
AUS LG	10786	176	91308	1657
EU	2817	123	39044	1886
FRANKR	1130	48	17740	1135
ITAL	219	7	8845	218
SCHWZ	180	16	18238	272
TUERK	34862	526	133029	1969

Wichtigste Ursprungs- und Bestimmungs-Laender	OKTOBER 1999		JAN./OKT. 1999	
	dt = 100kg	1000 DM	dt = 100kg	1000 DM
POLEN	11503	261	152002	3418
TSCHE	10086	308	185114	4423
SLOWAK	7525	287	75905	2577
UNGARN	1565	41	19808	548
RUMAEN			4786	73
BULGAR	2324	34	46100	677
UKRAIN	2098	59	22961	570
RUSSLD	906	34	10497	385
SLOWEN	2043	63	15701	427
B HERZ			3511	115
MAZED	1440	49	8800	248
TUNES	14435	450	92788	2892
AEGYPT			10002	153
PAKIST	4676	94	103430	1398
INDIEN	4944	77	45581	737
BANGLA			6487	63
INDONE			2726	85
CHINA	32057	655	417732	8260
MACAU	693	33	5768	267
AUSF	9668*	447*	202084*	6436*
PV			3045	102
EU	4912	279	142274	4593
FRANKR	1345	112	21663	1355
DAENM			12609	257
GRIECH			2653	59
PORTUG	4	1	14178	221
SPAN	83	7	6598	210
OESTER	2343	95	17927	655
BELGI	644	33	56258	1396
SCHWZ	1126	33	12378	377
TSCHE	2085	50	22127	547
KROAT	13	1	2102	135

6211 32 31

GEFUETTERT TRAINANZUG MANN BMWOLLE

	STUECK		STUECK	
EINF	28*	1*	9309*	273*
GEW DT			63	
EU			2193	103
AUSF	958*	36*	9282*	316*
GEW DT	4		48	
EU	921	32	9024	290
BELGI			7433	240

6211 32 41

GEFUET TRAINANZUG OBERT MANN BAUMW

	STUECK		STUECK	
EINF	5755*	243*	56972*	1376*
GEW DT	25		315	
AUS LG			3646	104
EU	5473	237	15327	723
PORTUG	5473	237	14940	703
TUERK			16523	337
BANGLA			14830	94
HONGK			4589	77
AUSF	85*	6*	7112*	320*
GEW DT			31	
EU			5562	197
OESTER			2550	100

6211 32 42

GEFUETT TRAINANZUG UNTERT MANN BW

	STUECK		STUECK	
EINF	16598*	484*	89481*	1671*
GEW DT	58		310	
AUS LG			2430	39
EU	15353	470	41548	1244
FRANKR			10348	297
PORTUG	15338	469	30745	921
BANGLA			14830	141
HONGK	598	10	8338	128
AUSF	158*	6*	2633*	137*
GEW DT			11	
EU	57	2	1210	58

6211 32 90

AND BEKLEIDUNG A BAUMWOLLE F MANN

	KG		KG	
EINF	58525*	1690*	828777*	34192*
PV	3000	228	66567	4000
AUS LG	6324	144	82263	2302
EU	1536	81	71358	8411
FRANKR	8	1	26860	886
NIEDL	734	49	32401	6586
ITAL	761	27	5277	576
PORTUG			3088	100
OESTER	17	2	1388	118
TUERK	8652	342	47185	1702
LITAU			2507	107
POLEN	3067	30	25252	602

Wichtigste Ursprungs- und Bestimmungs-Laender	OKTOBER 1999		JAN./OKT. 1999	
	dt = 100kg	1000 DM	dt = 100kg	1000 DM
RUMAEN	424	60	12786	936
BULGAR	250	8	5679	183
BR JUG			5944	185
KOLUMB	339	15	8576	183
SYRIEN			3654	75
PAKIST	13659	170	60561	860
INDIEN	535	8	49732	1539
BANGLA	62	1	23531	422
SRILAN	234	2	7413	439
MYAN	356	10	22233	760
THAIL	180	8	23159	1070
VIETN	85	3	22883	1165
KAMBOD	79	1	9843	361
INDONE			2155	65
CHINA	22211	678	302031	10549
NKOREA			924	55
SKOREA	8	1	9416	387
TAIWAN			17326	583
HONGK	2598	109	59006	2297
AUSF	10524*	501*	101193*	6648*
PV	99	30	837	69
EU	3899	221	56105	3605
FRANKR	459	33	8330	579
NIEDL	1041	79	16987	1105
ITAL	838	30	3197	214
OESTER	1007	47	16937	1010
BELGI	54	3	2320	183
SCHWZ	147	20	5291	490
UNGARN	5158	165	17586	496
A EMIR			12995	1380

6211 33 10

ARBEITS-/BERUFSKLEIDG CHEMFAS MANN

	KG		KG	
EINF	111146*	4179*	878554*	32744*
LV	50	10	50	10
PV	33104	1004	279458	8375
AUS LG	1060	27	11371	288
EU	17201	794	160450	7854
FRANKR	2044	58	5968	661
NIEDL	1264	204	11987	1268
ITAL	150	29	28594	1052
G BRIT	3436	115	38865	1604
DAENM	1164	76	21017	1226
GRIECH	7615	237	21584	738
PORTUG	495	20	9734	346
BELGI	996	42	21136	867
TUERK	175	7	11760	168
POLEN	14687	476	198983	6626
TSCHE	11420	395	83081	2774
SLOWAK	4311	170	52245	1853
UNGARN	3370	164	22437	833
BULGAR	3561	162	21580	613
UKRAIN	8090	290	20495	787
MOLDAU	4770	116	39246	784
RUSSLD	9424	278	32060	832
SLOWEN	2192	77	12125	405
KROAT	1637	68	6326	347
MAZED	509	16	15834	490
TUNES	13163	549	98802	4043
USA	5	1	1419	126
SYRIEN	6102	197	22263	657
ISRAEL	1113	63	7977	698
CHINA	7017	282	38194	1106
SKOREA			12498	813
AUSF	14084*	822*	158880*	20739*
PV	1820	62	21989	896
EU	9915	580	106401	17714
FRANKR	3296	167	14150	1053
NIEDL	591	51	29843	1330
G BRIT	762	20	8836	303
DAENM	34	2	624	93
SCHWED	97	9	12988	12354
OESTER	2516	207	16332	1147
BELGI	1693	88	14122	1005
SCHWZ	419	34	4959	415
POLEN	1830	72	29089	1340
KROAT	12	1	697	107
LIBYEN			981	127
BRASIL	100	17	1500	175

6211 33 31

GEFUETTERT TRAINANZUG MANN CHEMFAS

	STUECK		STUECK	
EINF	8272*	252*	99894*	2606*
GEW DT	67		727	
AUS LG			2376	24
EU	1712	93	26044	1012
FRANKR			1731	172
NIEDL	998	22	13462	255
ITAL	104	8	2747	129
PORTUG	514	56	2535	323
OESTER			4815	91
LITAU			2030	146
PAKIST			19857	333
VIETN	4821	127	12797	338
KAMBOD			6000	232
CHINA			10806	241
AUSF	290*	16*	9434*	515*
GEW DT	2		62	
EU	277	15	6844	411
OESTER	27	5	3129	250

Wichtigste Ursprungs- und Bestimmungs-Laender	OKTOBER 1999		JAN./OKT. 1999	
	dt = 100kg	1000 DM	dt = 100kg	1000 DM

6211 33 41

GEFUET TRAINANZ OBERT MANN CHEMFAS

	STUECK		STUECK	
EINF	40055*	936*	447177*	10814*
GEW DT	191		2332	
PV			4007	361
AUS LG	20593	355	169786	2916
EU	1192	140	21364	1185
NIEDL	1161	132	19054	898
ITAL			914	180
UNGARN			4298	389
RUMAEN			5492	198
USA	21	1	7329	288
PAKIST	1790	19	19091	237
INDIEN	970	38	32255	1126
BANGLA	946	35	9962	329
SRILAN			2706	58
THAIL	1072	18	11537	256
VIETN	1402	52	28674	996
KAMBOD			2268	81
INDONE	3972	119	50657	809
MALAYS	243	14	5910	179
CHINA	250	13	8597	319
SKOREA			2390	98
TAIWAN	27312	466	190193	3474
HONGK	738	16	23492	498
AUSF	8330*	340*	44984*	1548*
GEW DT	35		195	
EU	8132	325	39978	1295
OESTER	2937	191	28683	604
BELGI	3108	77	5949	279

6211 33 42

GEFUET TRAINANZG UNTERT MANN CHEMF

	STUECK		STUECK	
EINF	49918*	863*	425952*	8910*
GEW DT	222		1929	
PV			2287	148
AUS LG	20605	355	176057	2996
EU	14337	149	29630	674
NIEDL	14337	149	25084	404
ITAL			2328	191
UNGARN			1859	135
USA			7082	192
PAKIST	1789	19	18647	189
INDIEN	973	38	32266	1127
BANGLA	946	35	9189	322
THAIL	1072	16	11625	247
VIETN	1402	52	26603	853
KAMBOD			2268	81
INDONE	1692	71	48349	756
MALAYS	198	11	10413	155
TAIWAN	27324	466	196320	3519
HONGK			16524	264
AUSF	22805*	467*	37513*	1640*
GEW DT	80		156	
EU	21935	434	33671	1347
OESTER	16524	288	21712	550
BELGI	3189	79	5989	244

6211 33 90

AND BEKLEIDUNG A CHEMIEFASERN MANN

	KG		KG	
EINF	165894*	6675*	1512520*	65468*
PV	22332	1109	301641	14294
AUS LG	19743	661	170869	5781
EU	53299	2054	124744	6057
FRANKR	1957	215	12903	468
NIEDL	45377	1527	67702	2850
ITAL	265	32	19893	1544
G BRIT	108	51	9839	211
PORTUG	2276	150	6760	492
OESTER	210	14	1327	224
SCHWZ	4	1	724	89
MALTA	72	10	1077	162
TUERK	7092	236	80254	2963
LITAU	1908	73	45492	1971
POLEN	9416	540	92073	4786
TSCHE	2793	134	15383	871
SLOWAK	516	33	11942	771
UNGARN	1606	101	21664	1145
RUMAEN	3478	138	50275	2406
BULGAR	2693	82	27622	887
UKRAIN	4520	148	35048	1424
MOLDAU	39	2	2846	211
KROAT	2732	195	26200	1680
B HERZ	3059	186	13849	772
BR JUG			21306	851
MAZED	4143	143	55138	1666
MAROKK	2048	115	5492	366
TUNES	99	3	4478	194
USA	3	2	2091	159
KANADA	331	31	5293	3476
PAKIST	6094	43	19733	354
INDIEN	1257	83	28773	1757
BANGLA	3407	68	54249	1109
SRILAN	267	1	1808	124
MYAN	1989	59	17822	580
THAIL	584	22	12631	771
LAOS	1038	80	4251	269
VIETN	775	13	37842	1426

Wichtigste Ursprungs- und Bestimmungs-Laender	OKTOBER 1999		JAN./OKT. 1999	
	dt = 100kg	1000 DM	dt = 100kg	1000 DM
KAMBOD	330	14	94242	1448
INDONE	1742	16	35414	1490
MALAYS			2536	128
CHINA	34053	1565	462526	19398
NKOREA			1505	92
SKOREA	3400	89	15323	542
TAIWAN			4592	212
HONGK	10815	374	70670	2538
AUSF	53045*	2655*	215105*	14478*
PV			5711	679
EU	43892	1763	158491	9540
FRANKR	5659	218	21787	1149
NIEDL	3294	272	22491	2054
ITAL	3211	98	12698	437
G BRIT	1229	116	12472	817
GRIECH	863	29	5945	179
SPAN	297	9	4012	213
FINNL	26	4	2596	117
OESTER	4556	283	35924	2587
BELGI	23998	681	33602	1437
SCHWZ	3310	208	18805	1501
LITAU			1001	64
POLEN	595	30	10279	945
TSCHE	1732	53	3057	137
SLOWAK	193	11	1852	127
UNGARN	2319	411	7209	635
SLOWEN	83	5	2056	130
USA	225	34	2164	347
JAPAN	234	50	3861	357

6211 39 00

TRAINANZ/AND BEKLEID AND SPST MANN

	KG		KG	
EINF	2977*	144*	91604*	4875*
PV	218	21	30641	1266
EU	355	24	10664	917
NIEDL			2673	66
ITAL	233	11	4644	415
GRIECH	113	9	1862	147
OESTER	2	2	1235	242
SCHWZ	1288	21	10404	315
TUERK	96	10	3967	175
POLEN	686	46	6550	345
UNGARN	189	12	2826	227
RUMAEN			8641	433
UKRAIN			14134	282
KROAT	241	24	3023	290
B HERZ			908	84
MAZED			3893	577
MAROKK			1234	131
VIETN			4981	224
INDONE			3410	77
CHINA			3749	205
SKOREA			811	53
AUSF	316*	73*	10180*	1197*
EU	86	23	8022	781
FRANKR	10	3	588	124
OESTER	20	4	3322	304

6211 41 00

AND BEKLEIDUNG WOLLE USW F FRAUEN

	KG		KG	
EINF	15151*	950*	137762*	10590*
PV	5929	391	75104	5627
AUS LG			1195	113
EU	1197	113	7842	1160
FRANKR			309	87
NIEDL	42	9	627	134
ITAL	1048	73	2969	513
GRIECH			937	139
TUERK	989	52	4448	207
LETTLD	161	13	6241	481
POLEN	5534	281	34362	2509
TSCHE	15	1	3289	222
SLOWAK	353	16	3196	262
UNGARN	257	16	7148	564
RUMAEN	1768	155	18849	1436
BULGAR			2835	208
UKRAIN	16	2	6721	214
RUSSLD			2171	209
SLOWEN	503	69	7489	944
KROAT	361	31	7026	738
BR JUG			1300	81
TUNES	792	55	2483	197
MAURIT			1465	74
SRILAN	2081	103	4495	215
CHINA	19	10	8219	489
AUSF	3122*	537*	29328*	5416*
PV			539	43
EU	2205	334	21835	3441
NIEDL	858	113	6365	1226
G BRIT	39	16	1199	312
OESTER	933	123	10725	1020
BELGI	101	27	1046	273
SCHWZ	416	63	2392	602
USA	103	19	1333	485
HONGK	43	18	500	140

6211 42 10

SCHUERZE KITTEL USW BAUMWOLLE FRAU

	KG		KG	
EINF	168614*	4121*	1875476*	44116*
PV	65745	1686	578038	13956
AUS LG	7600	185	70112	1512
EU	5697	156	51591	1695
ITAL	203	8	17966	778
PORTUG	3709	80	13192	287
OESTER	141	13	5487	198
TUERK	14528	287	142466	3088
ESTLD	6329	95	47672	705
POLEN	20284	483	171100	4305
TSCHE	7638	189	72192	2171
SLOWAK	6089	134	72825	1701
UNGARN	2243	59	10445	315
BULGAR	1698	29	28740	427
UKRAIN	9804	159	69292	1090
MOLDAU	3624	72	25469	481
SLOWEN	308	12	16369	517
MAZED			88200	1708
MAROKK	11440	232	139447	2448
TUNES	33010	1125	251098	9094
AEGYPT	1291	29	7493	172
PAKIST	18366	312	372929	6177
INDIEN	5485	69	72751	1251
SRILAN	1076	18	19814	428
INDONE	613	7	8640	179
CHINA	16492	591	169323	5533
AUSF	17948*	835*	185935*	8456*
PV	477	11	25380	785
EU	15147	694	113683	5431
FRANKR	3061	219	23057	1956
NIEDL	2525	86	9522	389
ITAL	193	9	4823	178
SPAN	816	42	7706	298
OESTER	7262	277	57303	2151
BELGI	862	33	8512	271
SCHWZ	1245	85	19350	1198
TUERK			2284	122
POLEN	235	7	10752	369
ASERB			1307	54
B HERZ	167	6	3972	230
MAZED			12005	237
TUNES	20	1	5924	251

6211 42 31

GEFUETTERT TRAINANZUG FRAU BMWOLLE

	STUECK		STUECK	
EINF	400*	12*	2503*	92*
GEW DT	1		15	
EU			98	7
AUSF	1494*	97*	2153*	152*
GEW DT	13		18	
EU	1494	97	2026	141
OESTER	1457	94	1775	117

6211 42 41

GEFUET TRAINANZUG OBERT FRAU BAUMW

	STUECK		STUECK	
EINF	987*	18*	68752*	1078*
GEW DT	5		292	
PV			215	4
AUS LG			3262	34
EU	102	6	4018	167
NIEDL			1773	94
TUERK			16027	196
BANGLA			39849	573
AUSF	295*	18*	21771*	473*
GEW DT			51	
EU	42	4	18942	319
FRANKR	24	2	15086	186

6211 42 42

GEFUETT TRAINANZUG UNTERT FRAU BW

	STUECK		STUECK	
EINF	750*	6*	57474*	559*
GEW DT	5		224	
AUS LG			3234	33
EU			6497	55
BANGLA			34904	338
AUSF	545*	24*	3860*	102*
GEW DT	2		13	
EU	525	23	3103	64

6211 42 90

AND BEKLEIDUNG A BAUMWOLLE F FRAU

	KG		KG	
EINF	40848*	2072*	596350*	28999*
PV	2778	171	35751	2482
AUS LG	9066	227	71302	2628
EU	8072	550	75871	6460
FRANKR	5	4	4935	519
NIEDL	2596	152	11842	500
ITAL	3709	211	28873	3084
G BRIT	2	3	4518	318
DAENM	49	4	9295	976
SPAN			519	58
OESTER	425	94	3741	457
BELGI	71	6	3190	107
SCHWZ	1149	96	2965	284
TUERK	4030	229	74919	3291
POLEN	1307	67	38718	1943
TSCHE	208	17	3216	203
SLOWAK	982	40	4181	241
UNGARN	720	70	4413	329
RUMAEN	1050	60	18596	1279
BULGAR	70	4	3586	142
RUSSLD	64	1	2625	178
SLOWEN	81	21	4025	347
KROAT	88	9	2666	270
BR JUG			2597	153
MAROKK	129	7	2630	187
TUNES	692	28	15565	647
KOLUMB			4707	153
PAKIST	3037	34	40256	809
INDIEN	3793	127	41802	1382
BANGLA			13062	349
SRILAN			1829	81
THAIL	683	22	3893	150
INDONE	198	8	4702	239
CHINA	7665	352	109309	5005
HONGK	3652	208	86632	3725
MACAU	1400	31	14452	341
AUSF	4671*	420*	85974*	9165*
PV			176	16
EU	3714	296	69825	8705
FRANKR	675	60	11894	975
NIEDL	880	71	15881	1561
ITAL	219	18	2722	239
G BRIT	29	6	3964	408
PORTUG			1265	91
SPAN	41	2	2956	386
OESTER	1563	108	21501	1969
BELGI	184	18	4966	543
SCHWZ	390	63	7272	1141
POLEN	274	20	3034	223
USA			268	93
HONGK	30	8	1283	210

6211 43 10

SCHUERZE KITTEL USW CHEMFASER FRAU

	KG		KG	
EINF	160498*	4702*	1627853*	46906*
LV			64363	1584
PV	57989	1733	576503	17824
AUS LG	949	40	7284	307
EU	5022	283	72092	3244
NIEDL	667	47	2778	192
ITAL	93	3	10460	470
G BRIT	969	88	8588	713
DAENM	916	66	7843	611
PORTUG	1154	21	29116	667
BELGI	1125	52	7335	380
TUERK	5266	168	109999	3008
ESTLD	6069	129	42631	910
POLEN	37676	970	399530	10862
TSCHE	8688	257	100185	2832
SLOWAK	13021	415	122293	3517
UNGARN	4483	144	35834	1222
RUMAEN	70	8	3785	318
BULGAR	3162	61	62043	1232
UKRAIN	8079	118	38812	673
MOLDAU	4761	126	29539	624
SLOWEN	1518	37	37005	972
MAZED			5588	201
MAROKK	9988	268	75723	2414
TUNES	28717	1094	232506	8233
PAKIST	17713	351	31401	604
INDONE			71254	1358
CHINA	5032	161	48191	1584
JAPAN			70580	2198
AUSF	32646*	4118*	380228*	26398*
LV	15994	3136	215947	18759
PV	3823	130	15708	508
EU	6936	585	103171	4921
FRANKR	1008	86	7755	846
NIEDL	280	37	20402	770
ITAL	551	68	8088	306
OESTER	2282	180	56978	2367
BELGI	2736	212	6257	453
SCHWZ	1349	105	9564	753
POLEN	3053	127	18905	644
TSCHE	584	23	10412	445
UNGARN	16287	3153	222935	19033
TUNES	3619	96	4506	130

Wichtigste Ursprungs- und Bestimmungs-Laender	OKTOBER 1999		JAN./OKT. 1999	
	dt = 100kg	1000 DM	dt = 100kg	1000 DM
6211 43 31				
GEFUETTERT TRAINANZUG FRAU CHEMFAS				
	STUECK		STUECK	
EINF	4381*	142*	112009*	3455*
GEW DT	31		956	
PV			294	7
AUS LG			1520	1
EU	1889	78	17007	1022
G BRIT	786	22	5075	304
OESTER	11	1	3574	192
TUERK	2064	56	13006	392
LITAU			3410	247
CHINA	162	3	63824	1418
AUSF	3545*	191*	39326*	1821*
GEW DT	27		269	
EU	2808	161	27011	1247
NIEDL	380	24	8753	336
DAENM			3684	61
OESTER	2009	115	11934	673
SCHWZ	131	6	4444	206
6211 43 41				
GEFUET TRAINANZ OBERT FRAU CHEMFAS				
	STUECK		STUECK	
EINF	95877*	1594*	1936288*	30620*
GEW DT	409		8404	
PV	89	4	24912	610
AUS LG	11900	196	308617	3315
EU	1864	101	49578	1854
NIEDL	882	79	25846	946
ITAL	982	20	9457	284
OESTER	5	1	4566	472
TUERK	610	11	9295	153
POLEN	6055	85	20920	303
UNGARN	81	2	4053	136
BULGAR			19736	251
MAURIT	5046	79	7221	114
PAKIST	13441	174	83291	934
BANGLA	25855	283	632087	7303
SRILAN			6238	81
THAIL	11546	259	91198	1794
LAOS	6882	108	157172	2761
VIETN	2467	39	112361	1636
INDONE	3672	72	87156	1551
MALAYS	3846	69	45309	865
PHILIP	1011	13	26246	560
CHINA	10519	226	344014	6117
TAIWAN	2226	49	120445	2269
HONGK	8	1	104683	1611
AUSF	14681*	717*	212818*	7696*
GEW DT	73		807	
PV			2400	45
EU	10769	550	142801	5095
FRANKR	178	13	13182	219
NIEDL	857	60	10023	325
ITAL	77	4	9206	100
G BRIT	478	46	5943	284
DAENM	2231	108	5588	217
OESTER	6209	259	92636	3497
BELGI	466	40	2264	217
SCHWZ	1360	83	15590	691
POLEN	208	7	4690	173
TSCHE	236	8	8980	260
UKRAIN			6589	208
RUSSLD	368	14	9163	368
KUBA			1459	96
6211 43 42				
GEFUET TRAINANZG UNTERT FRAU CHEMF				
	STUECK		STUECK	
EINF	102822*	1643*	1899616*	25928*
GEW DT	399		7712	
PV			18812	319
AUS LG	12108	198	308982	2816
EU	1612	146	21605	676
NIEDL	1268	105	11456	356
UNGARN			3941	79
BULGAR			19284	214
MAURIT	5046	79	7221	114
PAKIST	12441	168	91416	959
BANGLA	34610	335	644409	5435
SRILAN			6238	53
THAIL	11548	254	98364	1879
LAOS	6882	108	159240	2768
VIETN	2676	42	112257	1462
INDONE	3672	72	88406	1544
MALAYS	3846	69	41314	808
PHILIP	1011	13	23414	424
CHINA	10290	205	320293	5843
TAIWAN	1916	37	127633	1970
HONGK			105396	1603
AUSF	20987*	448*	159135*	4719*
GEW DT	105		671	
PV			2400	45
EU	18674	383	120668	3665
FRANKR	220	13	14684	211
NIEDL	12965	118	19533	326
OESTER	5075	239	76775	2837
TSCHE	237	7	9225	205
6211 43 90				
AND BEKLEIDUNG A CHEMIEFASER FRAU				
	KG		KG	
EINF	321256*	15453*	2887430*	154626*
PV	48277	2705	680005	41034
AUS LG	30918	1014	199563	8831
EU	22330	1553	158705	13178
FRANKR	3111	281	43443	4109
NIEDL	3636	129	30488	1404
ITAL	9372	579	36072	3997
G BRIT	2403	221	10323	625
DAENM	26	2	4141	316
GRIECH	345	13	8805	551
PORTUG	2598	204	19065	1289
SPAN	162	11	1318	153
SCHWED	25	7	1877	109
OESTER	582	84	4355	525
MALTA	305	54	1147	205
TUERK	38414	2242	287671	15643
LETTLD	651	46	25233	2004
LITAU	2143	117	19853	1037
POLEN	51270	1979	337909	17884
TSCHE	2829	143	34891	2084
SLOWAK	1284	55	20080	1362
UNGARN	3429	251	33640	2505
RUMAEN	11125	625	183453	12021
BULGAR	7648	357	63106	3200
ALBAN	300	12	10469	424
UKRAIN	9530	252	91515	3078
W RUSS	7779	326	24854	1142
MOLDAU			6432	290
RUSSLD	564	47	30340	1629
SLOWEN	487	78	7542	890
KROAT	836	63	28353	2026
B HERZ	1075	21	15190	494
BR JUG			23872	1365
MAZED	5889	195	49000	2147
MAROKK	10657	499	128746	6689
TUNES	6191	392	102218	5588
USA	6	1	1990	237
KANADA	81	28	1240	264
CHILE	431	12	2974	135
PAKIST	1789	62	7945	267
INDIEN	14820	417	120062	3825
BANGLA	3783	111	52853	1246
SRILAN	12322	597	33868	1768
NEPAL			552	70
MYAN	12750	353	72663	2649
THAIL	172	4	5327	290
VIETN	1415	65	48802	2159
INDONE	19105	956	141267	6742
CHINA	41372	1849	519133	27421
SKOREA	1605	92	39880	1443
TAIWAN	899	31	8674	323
HONGK	23645	1334	130382	8067
MACAU	1418	127	5378	379
AUSF	61591*	5045*	447179*	50641*
PV	730	72	30744	1538
EU	51622	3628	317240	35553
FRANKR	1928	189	25829	3133
NIEDL	8943	1112	84869	11569
ITAL	11502	297	29636	1408
G BRIT	960	217	17664	2859
IRLAND	750	135	8481	1221
DAENM	422	52	5232	741
GRIECH	1809	132	4930	650
PORTUG	46	8	1309	232
SPAN	994	41	12315	822
SCHWED	376	55	4636	542
FINNL	69	10	1835	269
OESTER	20652	1083	88541	8456
BELGI	3113	285	26260	3390
LUXEMB	58	12	4703	261
NORWEG	75	15	1980	353
SCHWZ	4857	676	58216	7478
POLEN	1974	209	33701	2108
TSCHE	846	54	9593	516
RUSSLD	241	55	3539	634
USA	383	97	3435	808
KANADA	90	20	2204	365
JAPAN	184	44	815	240
TAIWAN	97	16	989	263
HONGK	137	36	2382	463
6211 49 00				
TRAINANZ/AND BEKLEID AND SPST FRAU				
	KG		KG	
EINF	17310*	1245*	318780*	23329*
PV	3367	152	72642	5145
AUS LG	910	69	18290	1616
EU	809	145	11872	1994
ITAL	677	112	6247	1175
G BRIT	52	9	424	107
DAENM			901	136
OESTER	57	15	1469	235
BELGI	11	8	415	141
TUERK	368	30	20771	1399
LITAU			1636	86
POLEN	1006	45	38260	2583
TSCHE	64	5	3771	231
SLOWAK			6155	367
UNGARN	68	6	5192	455
RUMAEN	3449	94	34973	1773
BULGAR	340	15	7146	264
W RUSS			3360	141
SLOWEN			5515	825
KROAT	15	3	1812	286
BR JUG	280	7	3707	160
MAZED			6366	270
MAROKK	135	7	4384	233
INDIEN	1147	134	7712	979
SRILAN			2460	102
NEPAL	494	66	1156	118
CHINA	8661	634	143191	10510
AUSF	3440*	459*	60569*	10227*
PV	826	20	1176	55
EU	1959	254	35944	5619
FRANKR	137	17	2202	421
NIEDL	316	52	9049	1389
ITAL	14	1	1024	177
G BRIT	25	8	2566	340
OESTER	1401	159	15417	2406
BELGI	34	6	2594	435
SCHWZ	374	83	6091	1157
POLEN	154	35	3319	243
TSCHE			10019	1957
USA	29	16	553	299
6212 10 10				
BUESTENHALTER M SLIP AND UNTERHOSE				
	STUECK		STUECK	
EINF	1724952*	10906*	13399125*	67976*
GEW DT	1159		8704	
PV			360	3
AUS LG	120523	482	805299	3577
EU	134133	902	875626	7352
FRANKR	3074	23	62290	1146
NIEDL			150726	1607
ITAL	88065	515	344691	2368
DAENM			20034	184
GRIECH	37597	208	47514	302
SPAN			137003	1006
OESTER	4869	40	89813	567
TUERK	189894	1002	2258212	11058
LETTLD			66579	438
POLEN	2227	2	422172	294
TSCHE	46515	1981	84393	2900
UNGARN			6300	110
UKRAIN	32030	88	38285	108
SLOWEN	5496	80	24476	276
TUNES			9713	77
USA	2009	37	22998	447
INDIEN			95000	105
BANGLA			24000	74
THAIL	116171	595	694802	3241
VIETN	59260	196	61271	225
INDONE	304561	1171	1639073	6057
MALAYS	4783	29	115339	546
CHINA	599254	3360	5632583	27168
SKOREA	32411	127	118848	457
JAPAN			108639	514
HONGK	192447	1310	970618	5690
MACAU	3697	23	94609	518
AUSF	142766*	1449*	1606555*	14105*
GEW DT	119		1157	
PV	3936	39	168126	939
EU	94874	1084	752376	6953
FRANKR	18059	203	152412	1462
NIEDL	10354	112	78770	887
ITAL	16841	251	36377	495
G BRIT	12188	92	153488	1061
PORTUG	6460	90	12845	145
OESTER	17146	175	230647	2064
BELGI	6895	70	48390	456
SCHWZ	5441	76	83217	1509
POLEN	10440	50	195450	1494
TSCHE	3124	24	34499	409
UNGARN	20502	144	264937	1762
RUMAEN	3936	39	14136	110
UKRAIN			31460	154
W RUSS	476	3	51482	284
RUSSLD	331	2	65633	580
SLOWEN	1475	13	40389	243
MYAN			14300	129
6212 10 90				
ANDERE BUESTENHALTER				
	STUECK		STUECK	
EINF	6542394*	50984*	60325231*	463170*
GEW DT	3703		34872	
EV			511	14
PV	880206	6570	7350768	53098
AUS LG	1391296	7528	10030301	53981
EU	1077225	18674	13705561	190267
FRANKR	371559	6600	3413372	68193
NIEDL	103655	1255	4442176	25890
ITAL	313868	4173	2462643	31994
G BRIT	22665	342	448542	6130
IRLAND	3052	90	35261	937
GRIECH	28342	259	242945	2176
PORTUG	80506	1075	827352	9675
SPAN	2829	35	358222	3608
SCHWED	18855	480	160234	3500
OESTER	75949	1500	885983	17882
BELGI	54785	2855	424604	20222
SCHWZ	12117	298	195654	4333
MALTA	306	9	8100	189
TUERK	467590	2391	2873747	14570

Wichtigste Ursprungs- und Bestimmungs-Laender	OKTOBER 1999		JAN./OKT. 1999	
	dt = 100kg	1000 DM	dt = 100kg	1000 DM
ESTLD	170	6	11048	348
LETTLD	33376	260	507509	3630
LITAU			13232	70
POLEN	253353	1360	3347579	13984
TSCHE	102476	969	659700	7163
SLOWAK	4057	52	121898	1768
UNGARN	319238	3021	3059223	26839
RUMAEN	123770	1223	713113	6524
BULGAR	14030	206	140190	1713
UKRAIN	149729	896	892289	5765
W RUSS	121961	888	838811	5926
RUSSLD	18405	159	510125	3154
SLOWEN	75802	972	684036	8912
KROAT	16947	117	123060	999
BR JUG			173890	1435
MAROKK	192	2	31607	389
TUNES	137238	1154	992487	7867
MADAG	598	4	35803	220
MAURIT	17080	52	208048	594
S AFR	4896	36	32536	230
USA	14031	317	279166	5071
KANADA	3534	43	27715	332
ISRAEL	271	4	40553	602
INDIEN	91040	803	564643	5797
BANGLA	181326	593	1078344	3585
SRILAN	52436	156	275774	1285
MYAN	17300	163	170510	1946
THAIL	199366	1126	1233243	7059
VIETN	164351	930	949452	4788
KAMBOD	66500	188	65500	188
INDONE	640562	2542	5559353	21015
MALAYS	22090	179	398013	2025
SINGAP	18079	63	157694	562
PHILIP	171236	775	1255779	6135
CHINA	1332574	7161	15231306	78417
SKOREA			39192	181
JAPAN			38795	233
TAIWAN	10060	59	65388	782
HONGK	504921	2620	2261047	12676
MACAU	121862	507	701118	3281
AUSF	1930381*	14532*	19381884*	160899*
GEW DT	1180		12500	
PV	587780	3006	6224946	32486
EU	857580	7122	8314162	85242
FRANKR	126451	1073	1116398	11215
NIEDL	85265	928	1149538	15188
ITAL	39047	527	379931	5338
G BRIT	44103	343	529840	4611
DAENM	16796	255	157186	2448
GRIECH	4545	77	31275	652
PORTUG	211536	688	1031114	5970
SPAN	15195	215	268765	4379
SCHWED	11004	121	84533	1096
FINNL	16567	175	157260	1928
OESTER	233572	1951	2462720	21521
BELGI	70775	716	908792	9355
LUXEMB	2269	47	35189	520
NORWEG	16903	125	70882	506
SCHWZ	73308	1254	792458	12404
TUERK	1410	10	51684	396
LETTLD	25560	135	122587	693
POLEN	273113	1407	1687881	9715
TSCHE	62715	556	470665	3478
SLOWAK	4980	34	37036	251
UNGARN	257854	1283	3477827	19107
RUMAEN	70600	511	591262	4540
BULGAR	5599	55	45806	363
UKRAIN	67910	384	1010996	6067
W RUSS	96607	603	1197648	7265
RUSSLD	17820	231	489245	3464
SLOWEN	43819	294	288423	2055
KROAT	3769	30	41011	345
BR JUG	6380	124	71657	416
TUNES	13208	109	151590	804
VENEZU			22665	192
ISRAEL	2104	18	33599	301
JORDAN			12198	99
SAUDIA	842	6	26411	230
KUWAIT	232	2	17962	143
A EMIR			53340	481
MYAN	18750	122	144698	931
JAPAN	2242	44	17760	325

6212 20 00

HUEFTGUERTEL UND MIEDERHOSEN

	STUECK		STUECK	
EINF	657925*	4186*	8412700*	47114*
GEW DT	514		6140	
PV	78007	626	542770	4331
AUS LG	77638	489	655832	3843
EU	45958	640	2043707	15014
FRANKR	2328	57	49522	1013
NIEDL	131	2	1057496	4457
ITAL	15347	106	367875	2514
G BRIT			11116	146
IRLAND	5956	97	17993	249
GRIECH	740	6	316667	3108
PORTUG			24186	241
SCHWED	2677	99	15703	550
OESTER	17489	242	152180	2293
BELGI	1194	30	19209	384
TUERK	1271	7	41006	155
ESTLD	1130	37	7400	272
POLEN	30143	258	260021	1944
TSCHE	15817	80	190194	1169
SLOWAK	1823	14	51914	362
UNGARN	12831	181	183272	2264
RUMAEN			26538	154
BULGAR	640	9	18280	279
UKRAIN	32108	246	216940	1611
RUSSLD			49238	250
SLOWEN	12014	118	126755	1353
KROAT	1456	11	71899	436

Wichtigste Ursprungs- und Bestimmungs-Laender	OKTOBER 1999		JAN./OKT. 1999	
	dt = 100kg	1000 DM	dt = 100kg	1000 DM
B HERZ			126977	423
BR JUG			31170	271
TUNES	12370	95	81177	533
USA	2438	67	19927	477
KANADA	1743	17	12907	130
KOLUMB			11850	151
THAIL	10886	52	28302	146
VIETN	10543	68	47971	277
INDONE	40992	203	297208	1187
MALAYS	8141	50	8141	50
PHILIP	31308	470	198194	2570
CHINA	368828	1460	4077173	14218
SKOREA	5996	40	35927	291
HONGK	5950	17	81352	482
AUSF	158448*	1406*	2428082*	21398*
GEW DT	116		1888	
PV	36400	235	534739	3561
EU	73658	696	1362538	12846
FRANKR	7613	121	193771	1983
NIEDL	6968	130	196243	2328
ITAL	3094	73	31485	732
G BRIT	182	4	297098	1741
GRIECH	334	13	10221	132
PORTUG	2502	17	29185	270
SPAN	543	6	56616	540
OESTER	45317	195	350292	2864
BELGI	4897	95	147746	1673
SCHWZ	23295	225	216483	2168
POLEN	21850	149	295416	2200
UNGARN	4577	57	58806	505
UKRAIN	16225	98	267074	1863
RUSSLD	6381	58	24129	283

6212 30 00

KORSELETTS

	STUECK		STUECK	
EINF	174214*	3505*	1888973*	40084*
GEW DT	280		3091	
PV	38770	614	332374	6000
AUS LG	31929	517	281201	4357
EU	38686	1458	522032	14627
FRANKR	8920	463	72008	3137
NIEDL	12157	109	266442	2843
ITAL	330	5	11056	288
G BRIT	1258	55	35322	1005
PORTUG			4584	172
SCHWED	3348	145	17959	925
OESTER	7890	228	67952	2510
BELGI	4693	452	42307	3680
SCHWZ			2832	159
ESTLD	70	5	1617	115
POLEN	4010	75	55794	1003
TSCHE	4422	128	26232	992
SLOWAK			10636	195
UNGARN	14133	363	227394	6219
RUMAEN			4727	127
BULGAR	3960	90	75074	1682
W RUSS	21557	366	141238	2507
RUSSLD			43176	1160
SLOWEN	2580	59	77081	2224
KROAT			6301	124
BR JUG			15360	270
TUNES	10280	110	66375	779
MAURIT	2400	22	23160	241
USA	2743	115	22212	848
KANADA	639	12	15513	336
VIETN	11696	200	85254	1381
INDONE	12390	102	65323	487
PHILIP	1775	64	15632	441
CHINA	34984	333	314002	3331
SKOREA			10951	97
HONGK	3889	73	26910	422
AUSF	94105*	2065*	841094*	21100*
GEW DT	195		1640	
PV	37612	561	286949	4384
EU	25502	839	293946	11179
FRANKR	4679	213	43526	1764
NIEDL	2524	105	65910	2999
ITAL	1977	117	41025	2014
G BRIT	1556	83	6416	328
PORTUG	116	2	7111	182
SPAN	542	20	23204	1095
OESTER	11882	219	88986	2118
BELGI	1008	42	9318	390
SCHWZ	3865	105	50200	1311
POLEN	2538	55	30261	744
UNGARN	17309	380	132841	2233
BULGAR	600	16	15427	282
W RUSS	26600	370	228882	3456
SLOWEN	15183	246	55912	916
JAPAN			3120	167

6212 90 00

HOSENTRAEGER STRUMPFHALTER AEHNL WARE

	DT		DT	
EINF	446*	3953*	3170*	28714*
PV	27	291	201	2313
AUS LG	29	271	277	2772
EU	68	953	653	7484
FRANKR	4	125	36	886
NIEDL	32	132	246	923
ITAL	14	232	235	2919
G BRIT	2	69	12	324
GRIECH			13	196

Wichtigste Ursprungs- und Bestimmungs-Laender	OKTOBER 1999		JAN./OKT. 1999	
	dt = 100kg	1000 DM	dt = 100kg	1000 DM
PORTUG	4	114	12	241
SPAN	4	14	40	542
SCHWED	3	131	16	589
OESTER	3	68	36	605
MALTA		14	2	118
TUERK	28	170	272	1290
LETTLD	11	145	46	501
POLEN	14	109	40	278
TSCHE	93	616	622	3506
UNGARN	15	235	132	1899
RUMAEN			12	106
SLOWEN	2	84	62	1292
KROAT	3	23	25	201
B HERZ	30	124	30	128
USA	9	111	95	1412
THAIL	2	30	42	543
INDONE	47	243	126	1058
CHINA	103	955	752	7477
TAIWAN	11	71	116	493
HONGK	1	14	20	270
AUSF	311*	3151*	2615*	24338*
PV	41	304	292	2239
EU	200	2122	1551	15384
FRANKR	8	188	119	1757
NIEDL	69	488	178	2198
ITAL	5	48	32	324
G BRIT	14	211	221	1543
DAENM	2	23	52	620
PORTUG	1	8	41	422
SPAN	72	757	495	5389
SCHWED	3	14	36	205
OESTER	17	250	224	1818
BELGI	4	77	98	759
NORWEG	8	144	27	457
SCHWZ	6	74	144	937
TUERK	1	11	40	329
POLEN	4	64	57	622
TSCHE	15	103	97	693
SLOWAK	8	34	93	482
UNGARN	36	321	355	2948
SLOWEN	12	65	27	264
VENEZU			4	94
ISRAEL	9	71	97	971

6213 10 00

TASCHEN-/ZIERTUCH SEIDE SCHAPPESD

	100 ST		100 ST	
EINF	3419*	618*	46531*	9431*
GEW DT	32		490	
AUS LG	1038	75	17021	1306
EU	56	56	2343	1879
FRANKR		2	31	157
ITAL	51	47	2270	1659
SCHWZ	1	1	347	220
INDIEN	542	119	11505	2791
CHINA	2726	395	30207	3462
SKOREA	94	47	1964	973
AUSF	456*	171*	3626*	1641*
GEW DT	5		49	
EU	269	108	1470	1025
NIEDL	59	30	367	327
OESTER	89	44	485	337
SCHWZ	128	47	1340	408

6213 20 00

TASCHENTUCH ZIERTUCH BAUMWOLLE

	100 ST		100 ST	
EINF	22462*	1125*	310375*	15021*
GEW DT	404		5813	
PV	799	36	24300	1017
AUS LG	1034	31	10057	372
EU	98	27	2973	411
ITAL	11	8	724	228
SCHWZ	188	128	2790	1647
TUERK	244	53	297	83
TSCHE	2104	126	35909	3525
UNGARN			6562	306
INDIEN	2723	128	26229	1438
MALAYS	849	92	875	115
CHINA	16232	565	231938	7316
AUSF	9441*	753*	74931*	4456*
GEW DT	136		1109	
PV	1800	70	19190	533
EU	6131	637	34850	3151
FRANKR	3987	400	14691	1468
NIEDL	95	12	1640	226
ITAL	795	82	3324	281
SPAN	161	17	8063	437
BELGI	741	76	5225	403
SCHWZ	519	23	11943	451
TSCHE	1771	74	17326	504
UNGARN	500	11	7390	187

6213 90 00

TASCHEN-/ZIERTUCH A AND SPINNSTOFF

	100 ST		100 ST	
EINF	2492*	370*	25180*	4213*
GEW DT	44		496	

Wichtigste Ursprungs- und Bestimmungs-Laender	OKTOBER 1999		JAN./OKT. 1999	
	dt = 100kg	1000 DM	dt = 100kg	1000 DM
PV			30	13
AUS LG			565	216
EU	519	144	7058	1675
NIEDL	246	65	565	186
ITAL	358	70	6308	1397
SCHWZ			323	103
INDIEN	1716	173	15782	1786
CHINA	136	49	1224	425
SKOREA	6	1	360	115
AUSF	157*	62*	2355*	880*
GEW DT	4		53	
EU	105	45	1007	515
SCHWZ	42	14	749	237
6214 10 00				
SCHAL HALSTUCH USW SEIDE SCHAPPESD				
	STUECK		STUECK	
EINF	558341*	4035*	7699435*	51949*
GEW DT	149		2149	
PV	675	7	13904	238
AUS LG	217295	445	2283822	5211
EU	75744	2032	1087450	24841
FRANKR	3820	231	32698	1909
NIEDL	2811	52	21430	196
ITAL	65651	1647	998335	21391
OESTER	2766	63	19092	762
BELGI			6546	200
SCHWZ	651	30	50726	1124
POLEN	831	9	11721	147
MAROKK			119881	144
INDIEN	42655	267	962972	3866
NEPAL	1016	61	4540	146
CHINA	397820	1083	4942614	15034
SKOREA	29536	317	365361	3922
JAPAN	4668	159	112416	2161
AUSF	78540*	1213*	1046647*	18998*
GEW DT	28		461	
EU	49740	474	635213	10231
FRANKR	7787	55	122681	1020
NIEDL	3202	51	77041	1747
ITAL	424	6	9446	324
G BRIT	2631	45	33369	948
DAENM	6758	26	39292	258
SPAN	6413	31	58272	599
OESTER	14256	155	167937	2730
BELGI	1346	44	73628	1646
SCHWZ	5874	113	161395	3122
POLEN	886	15	23996	326
RUSSLD	659	13	13646	298
USA	3134	77	20607	780
JAPAN	729	29	13696	454
SCHIFF	1873	267	42524	1863
6214 20 00				
SCHAL HALSTUCH USW WOLLE/TIERHAAR				
	STUECK		STUECK	
EINF	227838*	3748*	1261424*	21767*
GEW DT	266		1607	
PV	5074	56	20917	237
AUS LG	129	4	1235	70
EU	93592	1767	609653	13369
FRANKR	683	44	15439	461
NIEDL	5699	110	11194	167
ITAL	78251	1231	533785	10859
G BRIT	5309	259	39036	1602
BELGI	1776	64	2287	75
SCHWZ			5784	142
TSCHE	71676	821	385243	3806
URUGU	16972	97	75795	447
INDIEN	21183	560	59345	1706
NEPAL	2290	183	9687	576
VIETN	1736	47	7588	164
CHINA	19277	204	84581	1115
AUSF	212145*	3848*	1361997*	25727*
GEW DT	226		1458	
PV			44011	354
EU	88388	1860	435905	12628
FRANKR	25921	552	102153	3040
NIEDL	13534	199	66650	1434
ITAL	8404	323	48153	2105
G BRIT	5649	177	31075	1297
DAENM	3135	41	25301	634
SPAN	5891	104	32134	796
SCHWED	2355	48	19235	509
FINNL	8365	97	36793	575
OESTER	10556	227	51116	1526
BELGI	2657	50	17551	514
NORWEG	5031	69	17252	235
SCHWZ	23325	455	110829	1987
TSCHE	33876	378	352029	3615
RUSSLD	8867	91	33946	341
USA	6376	94	170353	2721
KANADA	761	9	43535	472
CHINA	45	1	20824	282
SKOREA	9654	214	34768	649
JAPAN	20816	481	68661	1762
HONGK	780	10	13472	254

Wichtigste Ursprungs- und Bestimmungs-Laender	OKTOBER 1999		JAN./OKT. 1999	
	dt = 100kg	1000 DM	dt = 100kg	1000 DM
6214 30 00				
SCHAL HALSTUCH USW SYNTH CHEMFASER				
	STUECK		STUECK	
EINF	2233783*	7389*	22341157*	77091*
GEW DT	1288		12052	
PV	580	13	24415	418
AUS LG	19553	112	98063	451
EU	986773	3627	11675812	40940
FRANKR	29135	129	137201	948
NIEDL	52655	291	143027	743
ITAL	893470	3106	11286109	38424
G BRIT	608	14	57076	286
SCHWZ	176	5	87864	597
TUERK	19040	88	264071	545
TSCHE	397916	1639	4025472	19383
ISRAEL	462	27	4777	278
INDIEN	221542	524	2380734	5300
CHINA	358155	896	1567029	4198
SKOREA	196795	452	1877466	4362
JAPAN	38	3	157929	297
MACAU			34784	92
AUSF	862665*	4843*	9308020*	53791*
GEW DT	786		7729	
PV			502834	2385
EU	373095	2360	2575328	22317
FRANKR	24830	218	178094	1795
NIEDL	75910	471	474068	4508
ITAL	9416	32	111303	665
G BRIT	72794	464	245071	2294
IRLAND	1683	38	23095	280
DAENM	7310	60	66473	623
PORTUG	4892	24	37144	357
SPAN	37321	209	468853	4503
SCHWED	6175	41	70534	760
FINNL	35978	138	121390	979
OESTER	84493	557	633761	4295
BELGI	4322	56	111012	1016
NORWEG	3849	31	35279	216
SCHWZ	69508	425	795056	4690
POLEN	19201	121	177159	805
TSCHE	309803	1419	4198541	18940
SLOWAK	7003	46	53496	231
RUSSLD	2978	15	128918	571
USA	32935	134	891520	3667
KANADA	4727	33	168776	622
CHINA			15523	76
JAPAN	15295	97	32260	232
HONGK			23181	130
AUSTRL	111	1	39399	251
6214 40 00				
SCHAL HALSTUCH USW KSTL CHEMFASER				
	STUECK		STUECK	
EINF	526301*	2735*	4190887*	19747*
GEW DT	385		2585	
PV	1547	36	17906	312
AUS LG	17808	107	199925	1246
EU	24720	212	351036	3650
FRANKR	147	3	17136	423
NIEDL	12103	63	58384	322
ITAL	10899	113	258401	2621
G BRIT	90	2	11506	149
TUERK	12549	171	145577	315
POLEN	944	13	17251	214
TSCHE	744	4	63868	276
USA			55516	90
INDIEN	269921	571	1676842	4385
INDONE	3064	9	77752	273
PHILIP			317548	132
CHINA	310233	1688	1274582	8927
SKOREA	986	5	163447	1001
AUSF	52877*	747*	419638*	5944*
GEW DT	35		243	
PV			49830	170
EU	43597	615	250650	4091
FRANKR	5413	69	40655	411
NIEDL	1210	34	32723	645
G BRIT	12243	177	30789	727
SCHWED	690	15	6292	144
OESTER	13439	127	59845	834
BELGI	3540	84	36943	628
SCHWZ	3734	51	66837	964
TSCHE	224	3	52822	206
6214 90 10				
SCHAL HALSTUCH USW AUS BAUMWOLLE				
	STUECK		STUECK	
EINF	283082*	783*	2300215*	5297*
GEW DT	162		1488	
PV	6300	12	19678	84
AUS LG	501	3	39753	183
EU	29143	195	208447	1453
FRANKR	2000	9	18476	251
ITAL	9929	93	116502	664
DAENM	6122	28	24257	188
TUERK	15972	71	39282	137
TSCHE	29758	192	208116	1391
PAKIST	100	1	134099	240
INDIEN	128916	115	914109	1132

Wichtigste Ursprungs- und Bestimmungs-Laender	OKTOBER 1999		JAN./OKT. 1999	
	dt = 100kg	1000 DM	dt = 100kg	1000 DM
CHINA	85275	141	301822	481
TAIWAN			299844	576
AUSF	45180*	341*	681778*	4138*
GEW DT	42		533	
PV			9956	75
EU	11920	98	358990	1725
NIEDL	3116	35	27515	288
G BRIT	718	8	10087	105
SCHWED	261	1	5825	92
FINNL	1987	15	22849	241
OESTER	3070	21	246547	625
SCHWZ	2284	21	32976	232
TSCHE	24578	137	209468	1516
CHINA			7973	65
JAPAN	2837	49	13420	231
6214 90 90				
SCHAL HALSTUCH USW AND SPINNSTOFF				
	STUECK		STUECK	
EINF	42534*	217*	347093*	1313*
GEW DT	36		179	
PV			330	31
EU	750	55	23715	527
ITAL	399	30	14214	350
MAROKK	5040	6	134494	174
INDIEN	10630	70	81898	223
SKOREA	21000	59	41100	107
AUSF	15893*	139*	190881*	1004*
GEW DT	6		61	
PV			18487	53
EU	3874	35	41378	421
NIEDL	1798	13	21775	199
TSCHE			45115	126
JAPAN	3484	80	11374	234
6215 10 00				
KRAWATTE SCHLEIFE USW AUS SEIDE				
	STUECK		STUECK	
EINF	581780*	4858*	6158161*	66654*
GEW DT	299		3503	
PV	40506	420	227321	2296
AUS LG	38855	60	386390	769
EU	298200	2984	3801057	45261
FRANKR	4342	174	58480	2284
NIEDL	21609	226	207923	1805
ITAL	242378	2231	3377726	38211
G BRIT	8784	171	43984	1280
SPAN	276	14	18119	365
SCHWED	19170	114	60066	539
OESTER	1384	36	27774	707
SCHWZ	8251	266	260331	9766
TUNES	3986	66	31865	534
USA	11589	139	90230	1245
BANGLA			28971	71
VIETN	61191	482	337832	2741
CHINA	154892	650	1094691	3955
SKOREA	29571	221	308589	2256
AUSF	177609*	3134*	1205478*	28496*
GEW DT	81		637	
PV			630	11
EU	129082	1491	732081	13149
FRANKR	26624	321	112322	1679
NIEDL	33031	354	198277	4062
ITAL			17470	570
G BRIT	19034	148	124879	1316
DAENM	1225	14	9500	177
GRIECH	199	9	5406	244
SPAN	6791	68	20385	308
SCHWED	3253	39	10466	204
OESTER	25537	357	146435	2829
BELGI	11160	137	69035	1293
NORWEG	2452	52	11654	229
SCHWZ	17100	438	156711	3452
TUERK	1932	47	21032	368
POLEN	1002	29	14126	361
RUSSLD	2354	76	40015	1337
S AFR	846	31	5295	200
USA	631	16	11585	259
KANADA	132	4	9451	264
MEXIKO	3857	153	26571	977
CHILE			2616	104
SKOREA	416	11	4060	182
JAPAN	2060	64	30717	1314
TAIWAN	91	3	2567	105
HONGK	535	15	7575	281
SCHIFF	3415	411	38319	3195
6215 20 00				
KRAWATTE SCHLEIFEN USW CHEMIEFASER				
	STUECK		STUECK	
EINF	512673*	1756*	4137561*	12809*
GEW DT	264		2187	
PV	76855	300	594680	2355
AUS LG	7817	11	43820	72
EU	113542	563	1440913	5233

Wichtigste Ursprungs- und Bestimmungs-Laender	OKTOBER 1999 dt = 100kg	OKTOBER 1999 1000 DM	JAN./OKT. 1999 dt = 100kg	JAN./OKT. 1999 1000 DM
NIEDL	41383	267	350433	2261
ITAL	56249	169	1027023	2417
SCHWED	7518	60	7618	61
TUERK			86524	216
POLEN	52397	147	391027	919
TSCHE	33620	126	219076	670
BULGAR	3703	1	171656	413
SLOWEN	22614	68	108975	362
BANGLA	7526	10	90230	353
VIETN	34641	138	386843	1537
CHINA	205927	576	822407	1792
SKOREA	25397	74	306437	975
AUSF	256951*	1327*	1653729*	8923*
GEW DT	112		658	
PV	320	5	2710	32
EU	148193	852	1055059	6339
FRANKR	12857	85	114632	767
NIEDL	46251	254	225683	1528
G BRIT	12014	78	160405	839
DAENM	13900	73	104879	467
SCHWED	30982	155	234274	1111
OESTER	16013	108	103888	796
BELGI	9494	61	57184	457
SCHWZ	10778	52	141802	675
POLEN	3883	34	27010	188
BANGLA	76540	289	222161	809

6215 90 00

KRAWATTE SCHLEIFE USW AND SPINNST

	STUECK		STUECK	
EINF	15962*	104*	95219*	912*
GEW DT	5		62	
PV			7200	15
EU	1914	72	32003	689
ITAL	1462	58	25924	525
AUSF	17494*	191*	111189*	1499*
GEW DT	7		35	
PV			6530	14
EU	13220	131	42598	576
A EMIR			20921	335

6216 00 00

FINGERHANDSCHUHE USW

	KG		KG	
EINF	596295*	14868*	3085405*	64166*
PV	41285	1331	80730	5410
AUS LG	47499	1916	531076	10385
EU	8982	429	91409	3906
FRANKR	1854	62	22944	595
NIEDL	2779	80	25213	959
ITAL	721	113	10180	1172
G BRIT	1772	51	7586	379
DAENM	889	68	4783	210
PORTUG	66	8	5926	141
OESTER	375	17	11636	293
TSCHE	1398	43	20585	614
UNGARN	309	45	5498	679
B HERZ			538	57
TUNES	9168	655	47372	1575
PAKIST	10790	249	145102	1948
INDIEN	351	5	26066	332
SRILAN	2307	226	15883	1372
THAIL	176	8	2568	206
VIETN	1717	160	33623	2684
INDONE	941	84	15312	1326
CHINA	554919	12784	2640988	47705
TAIWAN	899	23	9271	329
HONGK	2808	48	12727	500
AUSF	47228*	3635*	327463*	14481*
PV			36	1
EU	36505	3070	228990	11224
FRANKR	10600	295	41320	1154
NIEDL	3116	315	23723	1121
ITAL	1667	233	18227	1128
G BRIT	5543	1248	21174	2747
GRIECH	30	2	3136	169
SPAN	698	136	5793	503
SCHWED	830	20	6203	190
OESTER	11476	680	82630	2769
BELGI	1425	73	15661	951
SCHWZ	2744	192	14701	1005
POLEN	2345	56	15819	280
TSCHE	687	25	19877	461
UNGARN	1091	76	3751	139
RUSSLD	337	42	1383	126
SLOWEN	1124	22	20209	267

6217 10 00

AND KONFEKTION BEKLEIDUNGSZUBEHOER

	KG		KG	
EINF	168067*	5507*	1723223*	57152*
PV	22620	657	113045	4640
AUS LG	646	11	4547	127
EU	51152	2262	604556	26098
FRANKR	2805	568	28804	4420
NIEDL	3335	79	29076	1148
ITAL	10952	1156	280829	14255
G BRIT	868	52	9250	538
PORTUG	5051	173	145835	3759
SCHWED			12114	269
FINNL	25123	136	78795	761
OESTER	1845	59	6688	536
BELGI	617	23	8053	228
SCHWZ	43	4	3852	120
TUERK	51	1	22815	690
POLEN	8527	289	123044	4264
TSCHE	21350	554	240199	5947
SLOWAK	1125	25	10383	189
UNGARN	26292	690	293807	6396
SLOWEN	417	11	6924	213
KROAT	509	16	8604	220
B HERZ	21476	589	78948	2916
TUNES	1940	125	21151	1292
USA	1049	94	18256	1084
KANADA			2502	82
PAKIST	11066	149	70056	932
INDONE	490	13	4112	150
CHINA	15933	389	132217	3633
SKOREA	372	20	11933	205
TAIWAN	3435	202	42510	1274
HONGK	243	14	10596	475
AUSF	175805*	7430*	2126096*	81992*
PV	62263	2116	679732	23579
EU	43349	1954	575392	19591
FRANKR	7298	506	52020	2286
NIEDL	2060	141	47129	2073
ITAL	3508	92	45585	1504
G BRIT	10576	346	166222	4882
DAENM	1185	94	18262	1281
GRIECH	1042	68	14633	758
PORTUG	8743	248	88816	2035
SPAN	2281	36	26813	608
SCHWED	394	54	15264	441
FINNL	428	31	9330	508
OESTER	3445	219	51112	2112
BELGI	4061	61	36276	952
NORWEG	584	47	4836	422
SCHWZ	3989	199	25407	1195
MALTA	541	37	5336	383
TUERK	7082	338	75939	3723
LETTLD	2213	49	20714	530
LITAU	6231	177	93385	2946
POLEN	13857	645	155618	6933
TSCHE	10207	448	107125	4747
SLOWAK	4623	191	39314	1736
UNGARN	3775	220	38412	2224
RUMAEN	20126	692	254161	8785
BULGAR	2876	164	61000	2224
UKRAIN	14090	278	78548	2023
W RUSS	3248	123	19102	720
MOLDAU	1261	36	17664	587
RUSSLD	3914	168	45062	1952
SLOWEN	2376	182	57507	3230
KROAT	3733	196	35188	2117
B HERZ	469	17	9294	381
BR JUG	129	7	3974	155
MAZED	5335	190	65152	2387
MAROKK	2073	96	72737	2274
TUNES	5566	252	57531	2497
AEGYPT	65	3	3812	228
MAURIT	232	32	9781	502
USA	4213	271	56885	2479
KANADA	1961	84	32817	1253
SYRIEN			9671	119
INDIEN			2782	105
SRILAN	464	14	14887	469
CHINA	610	14	8556	303
JAPAN	593	29	6602	341
AUSTRL	1215	55	18188	753

6217 90 00

TEILE V BEKLEIDUNGSZUBEHOER SPINNST

	DT		DT	
EINF	185*	928*	1992*	8591*
PV	2	27	99	1013
AUS LG			1	9
EU	101	447	937	4021
FRANKR	8	71	282	1164
ITAL	89	329	541	1661
G BRIT		6	19	633
SPAN			39	183
OESTER	1	9	14	170
SCHWZ	7	12	17	153
TUERK			59	106
POLEN	2	33	48	262
TSCHE	39	115	430	1425
SLOWAK	3	200	19	246
UNGARN			35	268
PAKIST	1	22	260	456
INDIEN	1	22	11	899
CHINA	19	63	112	355
AUSF	921*	4919*	8994*	56794*
PV	258	1113	2080	10248
EU	83	418	743	7934
FRANKR	1	10	100	2024
NIEDL	1	7	99	462
ITAL	5	133	79	2089
G BRIT	2	36	30	530
GRIECH	16	60	49	188
PORTUG	52	85	250	413
SCHWED		2	9	156
OESTER	5	65	104	1835
ISLAND	1	19	27	297
NORWEG	6	80	130	1279
SCHWZ	74	751	1061	9192
TUERK	22	74	172	686
LITAU	18	97	175	844
POLEN	182	867	1302	6602
TSCHE	173	671	1507	5236
SLOWAK	8	31	140	2273
UNGARN	47	170	703	1819
RUMAEN	61	270	749	3047
BULGAR	13	51	82	678
UKRAIN	31	88	241	925
W RUSS	7	33	73	303
RUSSLD	26	204	268	1825
SLOWEN	18	183	129	804
KROAT	10	69	91	684
MAZED	7	57	127	611
TUNES	22	56	107	735
NIGERI			2	66
USA	45	189	214	1180
KANADA	3	28	61	500
ISRAEL	5	34	38	243
SRILAN		3	39	750
VIETN	1	19	38	1045
INDONE		1	17	296
CHINA	2	19	69	1096
JAPAN	8	69	84	581
TAIWAN	2	11	26	237
HONGK	6	60	119	1960

KAPITEL 63

ANDERE KONFEKTIONIERTE SPINNSTOFFWAREN; WARENZUSAMMENSTELLUNGEN; ALTWAREN UND LUMPEN

6301 10 00

DECKEN MIT ELEKTR HEIZVORRICHTUNG

	STUECK		STUECK	
EINF	21698*	220*	67586*	1059*
GEW DT	142		469	
PV			237	24
AUS LG			445	26
EU	1063	58	6147	239
TSCHE	9592	80	39590	282
UNGARN			820	59
USA	43	9	5396	264
CHINA	11000	73	14708	163
AUSF	1053*	59*	6726*	412*
GEW DT	13		70	
EU	761	26	6625	178
OESTER	640	20	5857	149

6301 20 10

DECKEN GEWIRK GESTRICK WOLLE/TIERH

	STUECK		STUECK	
EINF	2176*	90*	20653*	555*
GEW DT	25		241	
AUS LG			14	1
EU	1667	68	11292	419
ITAL	1040	45	8619	312
AUSF	1132*	101*	37567*	2134*
GEW DT	23		911	
EU	47	11	18589	662
FRANKR			17847	603
NORWEG	33	2	7889	567
SCHWZ	636	58	4831	459
KROAT			1286	131

6301 20 91

DECKEN GANZ A WOLLE/FEIN TIERHAAR

	STUECK		STUECK	
EINF	45441*	2117*	263182*	10381*
GEW DT	629		2947	
AUS LG			1288	62
EU	8205	352	111678	3359
ITAL	533	78	19990	991
G BRIT	1137	137	4210	518
DAENM			13300	478
GRIECH	5711	101	70182	1191
SCHWZ	15196	831	61194	3732
TUERK	7968	124	19632	315
LITAU	7176	336	22253	1005
TSCHE	4257	181	24856	1242
PERU	1312	122	9657	289
CHINA	1004	156	2806	210
AUSF	18660*	1112*	101443*	6839*
GEW DT	241		1287	
EV			24	10
PV	69	5	599	34
EU	11468	455	52001	2314
NIEDL	2601	134	29865	1341
SCHWED	2839	60	3422	80
OESTER	3378	144	12406	481
NORWEG	1490	127	4886	582

Wichtigste Ursprungs- und Bestimmungs-Laender	OKTOBER 1999		JAN./OKT. 1999	
	dt = 100kg	1000 DM	dt = 100kg	1000 DM
SCHWZ	1661	258	12070	2234
ALBAN			6000	90
KROAT	468	34	5310	294
USA	312	43	8562	448
TAIWAN	131	38	1452	122
6301 20 99				
AND DECKEN A WOLLE O FEIN TIERHAAR				
	STUECK		STUECK	
EINF	7968*	181*	33881*	728*
GEW DT	41		310	
PV			200	17
AUS LG			8765	44
EU	7485	150	17070	435
ITAL	7403	142	15063	337
PORTUG			1430	58
AUSF	14683*	242*	99142*	2041*
GEW DT	378		1704	
EU	30	6	487	37
TSCHE			27542	1220
KROAT			46387	331
BURUND	9407	185	9407	185
6301 30 10				
DECKEN GEWIRKE GESTRICKE BAUMWOLLE				
	STUECK		STUECK	
EINF	1014*	38*	64367*	1377*
GEW DT	10		713	
PV			85	2
AUS LG	80	1	780	11
EU	41	2	15511	317
SPAN	10	1	9234	197
TUERK	399	5	9905	133
KOLUMB			19850	509
BRASIL	80	1	5574	129
INDIEN	354	28	8463	182
AUSF	4439*	305*	8858*	504*
GEW DT	54		90	
EU	765	20	3061	117
JAPAN	3378	270	3378	270
6301 30 90				
ANDERE DECKEN AUS BAUMWOLLE				
	STUECK		STUECK	
EINF	50753*	1066*	539136*	10330*
GEW DT	548		5655	
PV			1173	20
AUS LG	4812	59	25708	305
EU	4979	134	115453	2397
FRANKR	150	2	9573	185
G BRIT	68	5	3334	246
PORTUG	3140	62	13628	281
SPAN			20674	198
OESTER	320	9	56891	1101
SCHWZ	3994	191	56140	1719
TUERK	2464	44	59524	873
POLEN	3202	60	31370	369
TSCHE	2049	108	18570	390
SLOWEN			6894	164
KROAT	2574	79	28481	790
AEGYPT			13584	205
USA	1931	68	9274	362
KOLUMB			27668	548
BRASIL	3525	35	28493	381
PAKIST			31211	326
INDIEN	62	1	30251	503
CHINA	23021	293	73683	1186
AUSF	59454*	1822*	396420*	11489*
GEW DT	685		4284	
EU	39598	948	277014	6757
FRANKR	342	10	6440	207
NIEDL	1716	32	74295	1179
G BRIT	2210	61	33311	1275
DAENM	4952	141	11357	262
SCHWED	8572	158	22362	343
OESTER	19385	490	99616	2650
BELGI	1418	29	18724	438
SCHWZ	5581	273	29225	1349
TSCHE	2099	96	8600	383
UNGARN	3266	70	12251	278
USA	4339	227	29340	1302
SKOREA	2184	76	11647	335
JAPAN	368	33	9295	491
6301 40 10				
DECKEN GEWIRK GESTRICK SYN CHEMFAS				
	STUECK		STUECK	
EINF	33943*	518*	376355*	5584*
GEW DT	378		5327	
AUS LG			174	7
EU	11143	302	139431	2498
G BRIT	259	20	2470	317

Wichtigste Ursprungs- und Bestimmungs-Laender	OKTOBER 1999		JAN./OKT. 1999	
	dt = 100kg	1000 DM	dt = 100kg	1000 DM
SPAN	8458	211	39608	1075
OESTER			82500	760
SCHWZ			744	51
TUERK	4223	39	31942	341
TSCHE	6952	69	43998	518
UNGARN			11000	58
AEGYPT			6120	52
SYRIEN			6491	125
THAIL	6053	49	47819	450
CHINA	604	9	80580	1355
AUSF	3881*	109*	17314*	529*
GEW DT	34		186	
EU	2982	91	13806	427
OESTER	2821	85	12413	379
6301 40 90				
AND DECKEN A SYNTHET CHEMIEFASERN				
	STUECK		STUECK	
EINF	441421*	6125*	3126337*	41213*
GEW DT	5340		33460	
AUS LG	1560	14	82249	808
EU	81131	778	898790	7868
FRANKR	560	132	2704	595
ITAL	76503	569	827805	6164
PORTUG			2244	62
SPAN	3531	66	54558	810
SCHWZ	6941	141	26897	618
TUERK	99678	767	607930	5424
POLEN	3962	162	146856	1598
TSCHE	89811	1098	379061	5115
SLOWAK	16709	51	169403	477
UNGARN	29	1	120358	651
SLOWEN	16371	336	97103	1568
KROAT	68703	764	281728	3545
MAZED	12362	131	43204	436
AEGYPT	37656	247	75672	580
USA	4251	1590	140993	11809
INDIEN			24103	338
CHINA	3770	39	86294	922
SKOREA			20138	184
TAIWAN			5585	73
AUSF	245421*	4872*	1803494*	31100*
GEW DT	2035		16955	
EU	199741	4183	1176263	22222
FRANKR	18453	406	148820	2889
NIEDL	15537	249	153143	2764
ITAL	8064	141	27232	534
G BRIT	51027	1630	256774	7117
IRLAND	6431	175	12560	338
DAENM	14142	289	103669	1238
SPAN	2108	40	28342	478
SCHWED	25932	311	79983	1234
FINNL	3430	67	9179	209
OESTER	44632	875	291359	4631
BELGI	8215	159	44886	663
NORWEG	12121	206	63264	1100
SCHWZ	3945	120	51322	975
POLEN	1485	27	10059	159
TSCHE	2731	54	18823	465
UNGARN	5730	75	16964	282
BULGAR	198	3	3895	134
KROAT	15911	122	75662	676
MAZED			52580	398
S AFR			21134	417
USA	450	20	184894	2228
THAIL			45010	452
HONGK	45	1	16770	279
AUSTRL			4504	72
NEUSEE			11064	215
6301 90 10				
AND DECKEN AUS GEWIRKEN GESTRICKEN				
	STUECK		STUECK	
EINF	814*	31*	12212*	205*
GEW DT	10		112	
EU	1	1	32	5
CHINA	216	5	4521	85
AUSF	52*	6*	495*	35*
GEW DT	1		7	
EU	49	4	471	17
6301 90 90				
ANDERE DECKEN AUS AND SPINNSTOFFEN				
	STUECK		STUECK	
EINF	78872*	521*	650228*	5112*
GEW DT	921		6798	
PV			5123	35
AUS LG	14379	51	18386	109
EU	396	12	13406	200
POLEN	45585	160	221159	1017
TSCHE	20714	107	125819	631
SLOWEN	6040	137	187907	2011
KROAT			32408	311
CHINA			23761	432
AUSF	4416*	118*	141811*	2029*
GEW DT	40		1378	
EU	3192	92	68706	1116

Wichtigste Ursprungs- und Bestimmungs-Laender	OKTOBER 1999		JAN./OKT. 1999	
	dt = 100kg	1000 DM	dt = 100kg	1000 DM
NIEDL	27	2	16203	252
OESTER	2962	72	34317	514
BELGI	16	5	7931	176
ALBAN			20510	144
SLOWEN			7658	94
KROAT			26303	297
USA	361	7	5231	134
6302 10 10				
BAUMWOLLBETTWAESCHE GEWIRKE GESTR				
	DT		DT	
EINF	17183*	24102*	168393*	219888*
PV	430	603	3152	4219
AUS LG	419	359	7553	5934
EU	4513	8337	39244	68965
FRANKR	638	1953	4274	11065
NIEDL	56	59	331	535
G BRIT			163	168
DAENM	2	7	621	2563
GRIECH	3518	5840	30849	46762
PORTUG	196	296	1486	2669
OESTER	97	163	506	1214
BELGI			950	842
SCHWZ	25	580	295	3565
TUERK	6058	8054	51172	75239
POLEN	766	1575	6052	14154
TSCHE	536	938	3961	6864
SLOWAK	24	30	254	308
UNGARN	13	57	150	662
RUMAEN	44	52	277	369
KROAT			71	90
BRASIL			119	228
SYRIEN	530	573	679	730
ISRAEL			37	213
PAKIST	4520	3641	63067	48263
INDIEN	134	229	1853	1999
BANGLA			277	274
CHINA	14	27	741	657
AUSF	1318*	3210*	15930*	36668*
PV	302	431	2330	3430
EU	583	1510	9648	21051
FRANKR	19	33	1069	1459
NIEDL	160	516	2053	5920
ITAL	33	84	474	1026
SPAN	3	8	108	146
OESTER	330	773	5284	10743
BELGI	14	44	414	1359
SCHWZ	108	378	1075	3706
TUERK	3	8	355	375
POLEN	197	481	1284	3808
TSCHE	392	705	3133	6054
USA	6	11	50	255
JAPAN	18	77	156	724
AUSTRL		1	14	64
6302 10 90				
AND BETTWAESCHE GEWIRKE GESTRICKE				
EINF	394*	598*	4362*	4873*
PV	2	4	49	81
AUS LG	5	4	321	202
EU	110	210	1097	1741
DAENM	57	94	363	605
GRIECH	44	83	380	676
PORTUG			269	207
TUERK	23	22	325	196
RUMAEN			71	99
USA	22	114	38	259
ISRAEL			11	66
PAKIST	117	91	2207	1818
CHINA	42	106	138	326
TAIWAN	5	4	296	244
AUSF	59*	186*	452*	1249*
EU	13	36	225	614
OESTER	6	15	206	540
SCHWZ	42	129	155	339
6302 21 00				
BETTWAESCHE BEDRUCKT AUS BAUMWOLLE				
EINF	22665*	31632*	203396*	286036*
PV	30	117	669	1791
AUS LG	1159	1466	10619	14826
EU	1530	2980	20585	36830
FRANKR	184	539	1847	5171
NIEDL	224	262	1356	1968
ITAL	110	580	1176	4106
G BRIT	28	80	695	1886
DAENM	5	16	289	627
GRIECH	4	118	1337	2037
PORTUG	201	330	5967	10186
SPAN	2	2	166	433
OESTER	717	935	7470	9551
BELGI	83	104	274	795
SCHWZ	123	477	1111	4234
TUERK	5937	9451	39632	65782
ESTLD	274	632	359	795
POLEN	2442	3276	28144	42589
TSCHE	466	915	3800	6852
SLOWAK	37	61	360	589
UNGARN	1121	1597	4922	7509
RUMAEN	1253	1401	11133	9123
BULGAR	25	50	221	379

Wichtigste Ursprungs- und Bestimmungs-Laender	OKTOBER 1999		JAN./OKT. 1999	
	dt = 100kg	1000 DM	dt = 100kg	1000 DM
RUSSLD	78	85	348	379
AEGYPT			183	283
BRASIL	276	465	2107	3460
SYRIEN			373	712
IRAN			278	225
ISRAEL	90	346	3070	4887
PAKIST	2992	3909	30376	41831
INDIEN	5952	5843	53658	55983
BANGLA	14	11	1768	1724
VIETN			155	574
INDONE			393	563
CHINA	54	131	282	539
AUSF	2595*	6337*	20500*	53783*
PV	3	11	3	11
EU	1874	3991	12982	29206
FRANKR	7	25	968	1484
NIEDL	69	333	1026	2879
ITAL	186	449	988	2456
G BRIT		2	50	187
DAENM	2	9	77	331
PORTUG			85	116
SPAN	4	6	22	117
SCHWED	2	6	138	433
FINNL		1	40	116
OESTER	1582	3082	9100	19677
BELGI	7	25	416	1150
LUXEMB	15	53	71	251
NORWEG	25	60	46	126
SCHWZ	162	770	1786	8933
TUERK			207	299
POLEN	125	382	1681	4094
TSCHE	70	264	683	2437
SLOWAK	8	24	30	106
RUMAEN	57	62	57	62
RUSSLD	13	27	121	321
USA	241	693	2658	7163
JAPAN		1	37	329
SCHIFF			34	100

6302 22 10

BETTWAESCHE BEDRUCKT CHEM VLIESSTOFFE

EINF	13*	17*	31*	36*
AUSF	*	*	11*	22*
EU			9	10

6302 22 90

BETTWAESCHE BEDRUCKT AND CHEMIEFASER

EINF	676*	1403*	6811*	13865*
PV			4	4
AUS LG	250	568	2128	4607
EU	140	325	528	1368
G BRIT	6	16	59	186
PORTUG	89	254	290	715
POLEN		1	156	313
SYRIEN			717	1320
ISRAEL			68	153
PAKIST	56	115	2310	4306
INDIEN	163	264	848	1337
CHINA	244	675	1632	4750
AUSF	46*	139*	207*	839*
EU	35	107	137	576
OESTER	27	73	69	225
RUSSLD			28	109

6302 29 10

BETTWAESCHE BEDRUCKT A FLACHS O RAMIE

EINF	1*	14*	25*	346*
PV	1	14	20	211
EU			2	110
VIETN	1	14	21	214
AUSF	15*	332*	35*	714*
EU	15	332	35	714
ITAL	15	332	35	712

6302 29 90

AND BETTWAESCHE BEDRUCKT AND SPSTOFF

EINF	7*	37*	40*	166*
EU	7	33	12	67
AUSF	1*	14*	26*	209*
EU	1	10	12	117

6302 31 10

AND BETTWAESCHE BAUMW FLACHS ENHALT

EINF	188*	419*	484*	2037*
EU	1	4	84	281
DAENM			58	176
SCHWZ	10	157	128	1356
TUERK	175	249	194	259
AUSF	7*	36*	261*	1457*
EU			2	9
SCHWZ			62	192
USA	7	36	180	1107

6302 31 90

ANDERE BETTWAESCHE AUS BAUMWOLLE

EINF	8503*	11024*	71170*	95009*
PV	345	523	3884	5390
AUS LG	456	628	4394	4457
EU	579	1315	4611	11531
FRANKR	47	65	592	1360
NIEDL	12	31	519	987
ITAL	38	185	300	1105
G BRIT	3	44	111	501
DAENM	3	5	54	153
PORTUG	87	212	1187	2539
OESTER	379	738	1603	4280
BELGI	10	35	199	542
SCHWZ	17	113	118	568
TUERK	889	1509	6433	10312
ESTLD	90	91	853	865
LITAU	682	412	1168	903
POLEN	1033	955	11139	8363
TSCHE	625	1079	8337	12740
SLOWAK	43	106	327	836
UNGARN	150	241	1370	2395
RUMAEN	207	282	1764	2333
BULGAR	4	9	441	610
MOLDAU			520	342
RUSSLD	167	143	785	648
SLOWEN	32	58	186	384
KROAT	171	248	1073	1580
BR JUG			111	144
MAZED	185	139	1197	900
AEGYPT	408	453	2318	2933
USA		1	230	1797
BRASIL	53	71	137	187
IRAN	3	2	361	275
PAKIST	1072	1432	10595	15074
INDIEN	1745	1796	13719	15419
BANGLA			410	422
INDONE	285	373	2351	3299
CHINA	53	196	481	1017
AUSF	2138*	3766*	15076*	29521*
PV	40	29	1864	1855
EU	1657	2471	10337	18817
FRANKR	7	25	708	691
NIEDL	302	469	4475	7936
ITAL	8	42	282	742
G BRIT	2	17	114	238
DAENM	10	38	245	527
SPAN	1	1	50	153
SCHWED	30	208	395	887
OESTER	1239	1498	3606	6402
BELGI	55	149	420	1029
LUXEMB	3	24	34	196
SCHWZ	215	564	1208	3818
POLEN			84	177
TSCHE	41	32	2225	2192
RUMAEN	53	61	83	98
RUSSLD	6	11	53	132
USA	139	479	827	3077
JAPAN	9	75	64	538
TAIWAN			15	152
AUSTRL			16	75

6302 32 10

AND BETTWAESCHE A CHEM VLIESSTOFFEN

EINF	142*	283*	445*	780*
EU	139	280	433	765
G BRIT	69	250	351	725
AUSF	56*	29*	177*	164*
EU	56	29	161	131

6302 32 90

ANDERE BETTWAESCHE A AND CHEMIEFASERN

EINF	849*	2031*	8803*	21129*
PV	12	11	30	51
AUS LG	47	97	764	1837
EU	42	355	1551	6839
FRANKR			285	1381
NIEDL	20	267	216	2472
G BRIT	11	60	61	218
DAENM	1	3	189	545
PORTUG	1	2	411	1253
SPAN	3	8	185	494
OESTER			94	279
BELGI	6	15	79	170
TUERK	194	409	609	1060
POLEN	40	90	362	937
BULGAR			92	175
USA	31	266	100	1092
SYRIEN			34	60
PAKIST	65	127	1515	2593
INDIEN	273	397	1605	2308
INDONE	126	192	1216	2137
CHINA	77	186	1598	3702
AUSF	276*	615*	1885*	4531*
EU	259	520	1787	3936
FRANKR	1	2	171	198
NIEDL	219	448	1201	2680
SCHWED	28	45	185	336
OESTER	6	14	204	657
SCHWZ	15	82	90	555

6302 39 10

ANDERE BETTWAESCHE AUS FLACHS

EINF	10*	69*	125*	557*
PV			1	10
EU	4	38	73	326
PORTUG			42	182
AUSF	8*	54*	124*	638*
EU	1	7	59	145
OESTER	1	7	35	102
USA	7	47	58	421

6302 39 30

ANDERE BETTWAESCHE AUS RAMIE

EINF	*	*	*	*
AUSF	*	*	*	2*

6302 39 90

AND BETTWAESCHE AUS AND SPINNSTOFFEN

EINF	208*	451*	1145*	2437*
PV	1	4	2	7
AUS LG	1	7	70	436
EU	36	83	68	207
ITAL	21	36	44	115
SCHWZ	17	78	41	203
TUERK	6	3	248	239
POLEN	47	115	388	697
TSCHE	1	6	78	140
KROAT	85	92	171	219
CHINA	7	55	101	656
AUSF	2*	14*	58*	582*
EU	1	4	22	172
ITAL			3	54
USA		1	18	210

6302 40 00

TISCHWAESCHE GEWIRKT OD GESTRICKT

	KG		KG	
EINF	97460*	1310*	877254*	12026*
AUS LG	504	14	5802	564
EU	1559	40	23939	543
SPAN	1265	29	17764	408
LIECHT	3513	192	39746	1693
SCHWZ			5286	150
TUERK	82661	793	646829	5358
POLEN	2104	52	44327	744
TSCHE	1675	42	36362	773
INDIEN	1299	33	7565	140
CHINA	4224	119	54111	2313
AUSF	2817*	48*	56775*	1753*
EU	98	4	10838	722
FRANKR			3896	93
OESTER	10	1	2455	290
BELGI			2851	295
SCHWZ	240	5	30132	700

6302 51 10

TISCHWAESCHE BAUMWOLLE FLACHS ENTHALT

	DT		DT	
EINF	230*	539*	1557*	4097*
PV	2	5	7	20
AUS LG		1	5	44
EU	3	23	287	922
DAENM		1	118	523
OESTER	1	1	16	117
SCHWZ	2	14	43	322
TUERK			37	82
POLEN	161	368	740	1673
TSCHE	2	5	61	176
UNGARN	7	7	54	140
PAKIST			54	96
CHINA	9	43	74	378
AUSF	6*	63*	168*	692*
EU	1	27	38	212
SCHWZ	1	10	82	263
THAIL			17	83

6302 51 90

ANDERE TISCHWAESCHE AUS BAUMWOLLE

EINF	7122*	16116*	58203*	123511*
PV	1185	2692	5759	12887

Wichtigste Ursprungs- und Bestimmungs-Laender	OKTOBER 1999		JAN./OKT. 1999	
	dt = 100kg	1000 DM	dt = 100kg	1000 DM
AUS LG	116	318	3216	5966
EU	373	1343	5422	15360
FRANKR	50	180	534	1823
NIEDL	82	139	1044	1878
ITAL	61	192	970	2871
DAENM	85	492	868	3403
PORTUG	37	170	987	1879
SCHWED		5	33	130
OESTER	18	41	584	2128
BELGI	36	110	373	1081
SCHWZ	3	29	111	588
TUERK	464	1137	2066	3892
ESTLD	4	5	80	162
LETTLD		8		68
POLEN	75	292	1544	3433
TSCHE	2505	5065	14924	28240
SLOWAK	47	185	601	2058
UNGARN	83	142	282	579
SLOWEN	126	262	1285	2528
KROAT	70	156	664	1576
BR JUG			106	136
MAZED			70	99
MAROKK	128	330	546	1555
AEGYPT	125	171	345	375
BRASIL	327	1034	1469	4105
IRAN	5	5	75	66
PAKIST	41	62	1528	1800
INDIEN	1579	2595	19202	30387
VIETN	86	470	593	3006
CHINA	1070	2765	7139	22778
AUSF	1534*	5240*	10134*	38519*
EV			56	352
PV	383	1046	586	1959
EU	966	3245	6345	22094
FRANKR	144	271	541	1633
NIEDL	97	460	746	4077
ITAL	32	140	112	509
G BRIT	18	141	40	253
DAENM	30	92	151	504
GRIECH		4	52	239
PORTUG	1	5	15	142
SPAN	7	21	73	275
SCHWED	49	224	280	984
OESTER	560	1772	4011	12177
BELGI	22	95	261	1042
SCHWZ	68	444	914	5010
POLEN	5	29	52	205
TSCHE	416	1152	1096	3279
UNGARN	6	26	54	215
RUSSLD	3	14	36	195
B HERZ	1	2	17	68
ZYPERN			138	609
SAUDIA			330	1383
SINGAP	2	7	309	1953
JAPAN	4	50	34	308
AUSTRL	39	146	502	1875
SCHIFF			32	176
6302 52 00				
TISCHWAESCHE AUS FLACHS				
EINF	73*	420*	659*	3964*
PV	27	221	176	1638
EU	22	179	87	912
ITAL	2	14	19	213
OESTER			6	110
BELGI	20	163	55	518
LITAU	14	50	96	414
POLEN	1	4	105	253
TSCHE	6	20	66	248
RUSSLD			36	110
VIETN	7	59	125	1147
CHINA	6	49	44	381
AUSF	20*	410*	101*	1616*
EU	15	356	53	1125
ITAL	13	331	34	907
SCHWZ	4	31	44	413
6302 53 10				
TISCHWAESCHE AUS CHEM VLIESSTOFFEN				
EINF	7*	25*	72*	200*
EU			24	27
CHINA	5	22	37	151
AUSF	52*	69*	255*	429*
EU	6	13	27	62
TSCHE	46	56	187	321
6302 53 90				
TISCHWAESCHE AUS ANDEREN CHEMIEFASERN				
EINF	4912*	18182*	25802*	85757*
PV	106	917	805	5882
AUS LG	209	999	517	2405
EU	114	373	1366	4846
FRANKR	2	5	125	282
ITAL	83	141	480	858
G BRIT			71	120
DAENM			56	234
GRIECH			35	113
PORTUG	15	132	367	2436
SPAN			92	161
OESTER	8	75	72	439
SCHWZ	18	379	229	3061
TUERK	1035	2322	9116	13306
POLEN	84	572	741	4121
TSCHE	74	769	599	7927
SLOWAK	23	163	61	454
RUMAEN	1	6	82	80
B HERZ			37	97
MAROKK	289	715	955	2303
AEGYPT			120	161
BRASIL	107	384	208	816
PAKIST	98	118	319	426
INDIEN	71	453	174	1254
MALAYS		2	39	172
PHILIP	33	585	274	3895
CHINA	2929	11271	10416	41314
TAIWAN	3	16	846	878
HONGK	1	13	20	210
AUSF	323*	3393*	2659*	22470*
PV	37	61	151	968
EU	151	1392	1348	7571
FRANKR	11	79	89	412
NIEDL	17	235	160	1744
ITAL	4	54	31	324
G BRIT	4	79	7	105
SPAN	4	20	36	165
OESTER	60	502	844	3078
BELGI	47	350	168	1500
NORWEG	2	35	13	200
SCHWZ	42	812	325	3492
POLEN	1	10	16	240
TSCHE	52	566	598	6884
UNGARN	13	98	41	275
USA	3	40	17	257
CHINA	36	45	128	681
SKOREA			7	134
JAPAN	12	271	118	2040
TAIWAN	3	32	15	241
6302 59 00				
TISCHWAESCHE AUS ANDEREN SPINNSTOFFEN				
EINF	290*	1136*	2765*	9738*
PV			8	27
AUS LG	3	27	41	309
EU	26	84	146	467
ITAL	14	60	76	252
TUERK	32	42	495	1033
POLEN	143	565	1108	4520
UNGARN	1	1	82	115
KROAT	14	41	213	634
B HERZ	16	39	126	343
INDIEN	14	233	96	1424
PHILIP	22	55	27	112
CHINA	11	43	133	665
TAIWAN			244	205
AUSF	8*	100*	120*	868*
PV	1	5	8	13
EU	4	18	63	344
SCHWZ	2	32	28	278
6302 60 00				
KOERPERPFLEGEWAESCHE BAUMWOLLFROTTEE				
EINF	20522*	29325*	214375*	295797*
PV	642	977	7933	14094
AUS LG	1346	1638	9274	11127
EU	5481	9229	41368	69457
FRANKR	1409	1738	1907	2889
NIEDL	29	74	967	1552
ITAL	187	379	840	1920
G BRIT	36	111	552	627
DAENM	1	2	228	369
PORTUG	2366	3412	14674	23947
SPAN			127	302
SCHWED	45	167	131	456
OESTER	590	1508	4030	8844
BELGI	816	1825	17874	28437
SCHWZ	23	127	561	1364
TUERK	5804	8199	71423	99326
ESTLD	301	384	2024	2390
LETTLD	713	825	7981	9496
POLEN	37	66	2092	2575
TSCHE	857	1264	9209	16558
UNGARN	12	35	105	347
BULGAR	313	334	1453	1642
SLOWEN	500	780	5298	8514
MAZED	168	212	1192	1521
MAROKK			44	86
AEGYPT	426	454	4494	4587
SUDAN	71	85	629	705
ZENTAF			56	51
SIMBAB			624	626
USA	6	33	104	454
KOLUMB	363	654	4861	6363
BRASIL	1688	2510	10873	17535
SYRIEN	90	131	1106	1623
IRAN			10	54
ISRAEL	59	92	1050	1595
PAKIST	1544	1585	20195	20040
INDIEN	358	354	8003	8476
BANGLA	84	64	4325	1691
SRILAN			208	392
THAIL	189	69	786	280
VIETN	63	44	285	260
INDONE	449	644	3501	4446
CHINA	864	1059	9936	12392
TAIWAN	9	24	70	187
HONGK			79	153
AUSF	1765*	3823*	18327*	41714*
PV	47	90	116	234
EU	1316	2531	14635	31132
FRANKR	380	736	3724	7716
NIEDL	100	241	1039	2598
ITAL	34	88	759	1380
G BRIT	31	103	1058	2345
DAENM	13	40	201	620
GRIECH	16	47	255	815
PORTUG		1	75	158
SPAN	14	40	275	491
SCHWED	77	213	339	932
FINNL	3	10	100	383
OESTER	577	824	5642	10895
BELGI	61	149	988	2124
LUXEMB	10	37	156	601
NORWEG	21	63	118	324
SCHWZ	246	749	1673	5442
MARINO			38	55
TUERK	5	22	121	241
POLEN	11	29	146	285
TSCHE	108	218	608	1139
UNGARN	4	11	29	103
RUSSLD	15	40	124	400
USA	4	14	90	240
JAPAN	4	44	52	410
SCHIFF		1	108	383
6302 91 10				
AND WAESCHE A BAUMW FLACHS ENTHALTEND				
EINF	435*	638*	8286*	10595*
PV			299	367
AUS LG			54	75
EU	16	77	208	457
ITAL	9	63	12	76
PORTUG			105	202
OESTER			59	98
TUERK			190	262
LETTLD	146	191	1484	1979
LITAU			641	1052
TSCHE	89	143	1544	2384
SLOWAK	30	46	1525	2095
RUMAEN	14	30	101	172
BULGAR			121	145
RUSSLD			1210	816
KROAT	136	130	234	222
PAKIST			619	431
INDIEN	2	2	223	233
AUSF	59*	138*	432*	954*
PV			128	112
EU	55	122	165	428
OESTER	37	64	117	273
SCHWZ	2	10	75	237
TSCHE			141	149
6302 91 90				
ANDERE WAESCHE AUS BAUMWOLLE				
EINF	3168*	4125*	35708*	39667*
PV	2	21	15	81
AUS LG	558	1346	2588	2922
EU	240	407	4897	6697
FRANKR	28	24	316	254
NIEDL	2	6	319	461
ITAL	2	3	47	230
DAENM	2	13	89	250
PORTUG	158	263	660	1140
OESTER	13	44	656	867
BELGI	15	33	2733	3361
TUERK	125	214	3802	5508
LETTLD	71	92	1403	1929
POLEN			496	611
TSCHE	111	152	565	901
RUMAEN	43	55	1313	1440
BULGAR			156	179
RUSSLD	20	56	58	86
SLOWEN	131	205	1280	1747
KROAT	114	108	803	775
AEGYPT	191	174	2104	2208
KOLUMB			46	78
BRASIL	503	1307	957	1972
SYRIEN	53	54	158	172
PAKIST	1160	821	12565	9438
INDIEN	207	250	2672	2983
CHINA	120	120	2022	2151
AUSF	860*	2352*	5706*	15710*
PV	1	9	5	37
EU	761	973	4956	6499
FRANKR	114	146	455	642
NIEDL	385	432	2951	3242
ITAL	59	76	171	225
G BRIT	58	108	84	395
SPAN	44	59	159	190
OESTER	52	85	929	1464
SCHWZ	12	70	144	504
JAPAN	61	1193	417	8018
6302 92 00				
ANDERE WAESCHE AUS FLACHS				
EINF	828*	1136*	7803*	10048*
PV	3	9	8	48

Wichtigste Ursprungs- und Bestimmungs-Laender	OKTOBER 1999 dt = 100kg	OKTOBER 1999 1000 DM	JAN./OKT. 1999 dt = 100kg	JAN./OKT. 1999 1000 DM
AUS LG	19	20	287	346
EU	3	11	580	705
OESTER			559	615
SCHWZ	38	271	133	935
LETTLD	72	105	232	249
LITAU	43	78	862	1364
TSCHE	77	110	752	1119
SLOWAK			289	479
RUMAEN	66	87	584	817
BULGAR			144	177
RUSSLD	172	197	1203	1364
KROAT			758	791
PAKIST	104	40	290	239
CHINA	250	228	1582	1422
HONGK			287	197
AUSF	12*	44*	353*	825*
EU	6	22	316	689
6302 93 10				
ANDERE WAESCHE AUS CHEM VLIESSTOFFEN				
EINF	467*	591*	2996*	3755*
EU	372	497	2361	3159
NIEDL			76	121
FINNL	370	494	2267	2987
POLEN	80	79	378	345
MEXIKO			202	175
AUSF	154*	188*	1771*	2106*
EU	101	128	956	1182
FRANKR	26	30	280	313
NIEDL	29	39	164	214
OESTER	18	26	197	273
TSCHE	41	46	682	736
6302 93 90				
ANDERE WAESCHE A ANDEREN CHEMIEFASERN				
EINF	117*	360*	639*	1764*
AUS LG	2	4	2	4
EU	3	8	42	135
SCHWZ			9	62
TUERK			142	230
BULGAR	63	107	63	107
CHINA	31	168	137	572
SKOREA			24	162
AUSF	3*	20*	67*	510*
EU	3	12	53	361
BELGI		1	40	265
6302 99 00				
ANDERE WAESCHE A ANDEREN SPINNSTOFFEN				
EINF	57*	92*	465*	712*
AUS LG			10	24
EU	13	42	63	184
OESTER	10	36	43	141
CHINA	14	25	224	357
AUSF	*	1*	42*	173*
EU		1	17	81
6303 11 00				
GARDINEN USW GEWIRKE USW BAUMWOLLE				
	M2		M2	
EINF	11189*	109*	336383*	3854*
GEW DT	26		1452	
PV			4583	24
AUS LG			249	4
EU	217	2	185382	2543
FRANKR			11818	324
DAENM			169951	2108
INDIEN	4077	47	50127	353
CHINA	1132	13	56850	587
AUSF	1472*	96*	31440*	633*
GEW DT	5		153	
PV	70	5	70	5
EU	415	11	24326	354
OESTER	194	4	21004	278
LIBYEN	538	67	678	71
6303 12 00				
GARDINE USW GEWIRK/GESTR SYN CHEMF				
	M2		M2	
EINF	2155750*	5000*	21761928*	51245*
GEW DT	3621		34533	
PV	74609	321	1402877	4695
AUS LG	666	14	95627	525
EU	56896	290	464765	3372
FRANKR	6646	52	112111	902
ITAL	3714	33	131077	956
SPAN	35391	116	45100	162
OESTER	11124	88	154548	1217
LIECHT	46498	453	716148	4751
SCHWZ	1240	46	18328	444
TUERK	332218	817	1537719	5342
POLEN	113732	612	1351100	4746
TSCHE	1538848	2516	18075186	27052
UNGARN	52248	229	935193	3487
MAZED	5945	7	155524	223
KOLUMB			46877	445
PAKIST			129784	372
CHINA	666	14	159553	471
AUSF	398949*	2130*	3849793*	23298*
GEW DT	859		8354	
PV	50015	209	395190	1948
EU	202953	1146	2111676	13608
FRANKR	36587	185	450132	3887
NIEDL	32001	228	299211	2319
ITAL	57336	177	545041	1716
G BRIT	1862	18	51143	359
SPAN	87	9	12001	335
OESTER	59398	422	544039	3701
BELGI	5782	51	115259	751
LIECHT	4889	41	25872	148
SCHWZ	39192	227	471922	3237
LETTLD	7569	50	22436	198
POLEN	9778	66	72292	469
TSCHE	109471	438	848102	3897
RUSSLD	6814	31	61266	371
HONGK	1631	10	7608	81
6303 19 00				
GARDINE USW GEWIRK/GESTR AND SPST				
	M2		M2	
EINF	7649*	180*	184907*	2198*
GEW DT	32		539	
EU	6816	169	96301	1736
FRANKR	798	96	24629	653
NIEDL	3950	41	10155	105
ITAL			17490	367
OESTER	1269	12	36807	475
TUERK			75202	389
AUSF	1647*	46*	11766*	399*
GEW DT	2		22	
EU	442	9	2548	125
6303 91 00				
GARDINEN VORHAENGE USW BAUMWOLLE				
	M2		M2	
EINF	1082108*	5449*	15794778*	73555*
GEW DT	2784		33147	
PV	8077	92	109208	802
AUS LG	8771	59	166767	1423
EU	55703	1734	890538	20394
FRANKR	15537	185	104433	1764
NIEDL	8818	421	97102	2489
ITAL	8949	53	246873	975
G BRIT	146	10	10947	464
DAENM	20772	1023	259423	12967
SCHWED	1159	23	108238	964
OESTER	196	18	51976	648
SCHWZ	10460	72	116294	786
TUERK	20524	169	413893	2388
ESTLD	188061	438	1802376	4641
LITAU	5530	52	164116	2119
POLEN	109635	526	1224464	5644
TSCHE	17133	62	140728	560
UNGARN			17188	452
RUMAEN	138534	495	1365370	4968
RUSSLD			178489	493
BRASIL	567	7	16644	128
PAKIST	171143	411	1335699	4721
INDIEN	308300	964	7843659	24582
BANGLA	15000	121	15000	121
PHILIP	6895	55	13457	128
CHINA	24669	311	129411	1031
AUSF	142340*	1839*	1311915*	12685*
GEW DT	451		3413	
EU	125212	1398	1132422	8625
FRANKR	1667	66	114706	929
NIEDL	14212	179	127184	1206
ITAL	5140	126	21814	520
G BRIT	3956	93	16361	322
PORTUG			12360	149
SPAN	1751	47	22225	205
SCHWED	21294	473	50206	820
OESTER	72658	308	728129	3642
BELGI	3661	88	32904	643
SCHWZ	10642	289	125894	2906
LITAU			7433	229
USA	1234	45	5000	139
6303 92 10				
GARDINEN USW SYNTH CHEM VLIESSTOFF				
	M2		M2	
EINF	73202*	1322*	465203*	12777*
GEW DT	301		3004	
EU	15170	901	136150	10134
ITAL	4278	79	17977	375
DAENM	8889	780	111465	9592
SCHWZ	43621	298	280728	2185
CHINA	4760	87	18938	324
AUSF	14889*	256*	113741*	1771*
GEW DT	49		280	
EU	13601	219	92247	1119
FRANKR	1482	83	11188	425
SPAN	6904	69	39476	289
SCHWZ	999	34	20696	627
6303 92 90				
GARDINEN USW AND SYNTH CHEMIEFASER				
	M2		M2	
EINF	2355697*	7777*	20827858*	89142*
GEW DT	2772		28957	
PV			482633	3118
AUS LG	6472	70	77767	732
EU	288977	1518	3672403	19458
FRANKR	139204	610	1276005	5850
NIEDL	275	17	100937	1023
ITAL	115975	618	1651445	9128
DAENM	1697	65	73614	835
GRIECH	1989	5	165066	442
OESTER	9607	107	93276	807
BELGI	18048	74	275145	1105
SCHWZ	104541	795	1325473	10027
TUERK	422286	1366	5761152	22878
ESTLD			48707	78
POLEN	276786	641	1635360	6376
TSCHE	220743	867	1481732	7325
SLOWAK	13991	67	73532	495
UNGARN	21604	105	279828	2001
RUMAEN	136941	416	1061137	3077
SLOWEN	26012	91	254944	823
MAZED			46142	224
ISRAEL	78949	96	246036	733
PAKIST	576360	1100	2994118	6849
INDIEN	12138	56	96572	1116
INDONE			272873	380
PHILIP	2125	20	130781	1221
CHINA	140314	502	986770	4284
TAIWAN	27892	114	365079	1454
HONGK			65078	95
AUSF	449563*	4894*	7165326*	63193*
GEW DT	766		14802	
LV		2	2364	59
PV			489	5
EU	307150	3182	5844580	46171
FRANKR	43002	342	927185	8502
NIEDL	101762	1371	2054729	14460
ITAL	11330	170	98558	1311
G BRIT	15618	170	252522	3975
DAENM	4474	38	76683	529
GRIECH	1612	17	33966	327
PORTUG	2938	45	23927	171
SPAN	2187	30	274472	1238
SCHWED	3585	62	31749	747
OESTER	75786	583	1300498	9388
BELGI	40875	282	726547	5030
LUXEMB	2765	58	20458	351
SCHWZ	75790	914	686256	10202
LETTLD	94	6	8793	113
POLEN	17508	215	93167	1122
TSCHE	10199	99	123832	956
SLOWAK	1200	37	22657	324
UNGARN	5428	76	48501	522
RUSSLD	8581	61	70036	773
SLOWEN	3735	77	52189	644
AEGYPT			6631	135
USA	5938	46	43143	420
ISRAEL			11159	114
JAPAN	7348	95	40797	519
HONGK	638	8	17412	161
6303 99 10				
GARDINEN USW A AND SPST VLIESSTOFF				
	M2		M2	
EINF	*	*	1071*	51*
GEW DT			10	
AUSF	712*	18*	2489*	64*
GEW DT	4		8	
6303 99 90				
GARDINEN USW AUS AND SPINNSTOFFEN				
	M2		M2	
EINF	48534*	635*	715309*	6862*
GEW DT	125		2166	
AUS LG	697	7	1839	39
EU	6796	148	98281	1412
FRANKR	6796	148	52353	978
NIEDL			36149	274
TUERK	17430	268	215325	1814
ESTLD	10136	90	119080	1056
POLEN	698	2	58467	248
TSCHE	4242	26	39935	218
INDIEN	5109	51	92034	1576

Wichtigste Ursprungs- und Bestimmungs-Laender	OKTOBER 1999		JAN./OKT. 1999	
	dt = 100kg	1000 DM	dt = 100kg	1000 DM
CHINA	620	12	83245	382
AUSF	47786*	1278*	150763*	4553*
GEW DT	235		740	
EU	38213	902	96649	2655
FRANKR	10640	231	18409	459
NIEDL	3177	74	12319	211
ITAL	4091	86	18247	444
G BRIT	3844	74	4037	89
SCHWED	7222	148	8328	187
OESTER	4992	190	26770	1003
BELGI	3633	84	5456	136
SCHWZ	6371	139	39795	1221
BULGAR	1	59	326	64
SAUDIA	1639	81	2234	98
JAPAN	50	1	1263	133
6304 11 00				
BETTUEBERWURF GEWIRKT GESTRICKT				
	STUECK		STUECK	
EINF	284*	13*	34192*	632*
GEW DT	4		500	
EU			13007	130
PORTUG			3915	72
TUERK	184	3	14996	322
AUSF	1335*	65*	10668*	739*
GEW DT	11		126	
EU	803	8	5484	218
SCHWZ	500	54	5124	515
6304 19 10				
BETTUEBERWUERFE AUS BAUMWOLLE				
	STUECK		STUECK	
EINF	55185*	915*	971777*	14804*
GEW DT	712		13064	
AUS LG	1549	44	15637	417
EU	15654	314	141382	3336
FRANKR	27	2	10193	202
NIEDL	2645	24	17208	374
ITAL	5762	89	39227	805
PORTUG	5427	148	55931	1614
SPAN	95	4	9740	80
TUERK			36088	635
TSCHE	2342	19	27332	220
INDIEN	35290	498	723681	9758
CHINA	1688	72	23984	696
AUSF	21190*	404*	116705*	2824*
GEW DT	253		1483	
EU	20096	334	102068	2089
SCHWED	12116	134	19649	286
OESTER	7416	174	71344	1467
SCHWZ	720	57	9896	592
6304 19 30				
BETTUEBERWUERFE AUS FLACHS RAMIE				
	STUECK		STUECK	
EINF	95*	51*	3035*	689*
GEW DT	2		32	
PV	38	10	1478	354
EU			201	168
ITAL			193	161
VIETN	38	10	1280	245
CHINA	57	41	1185	258
AUSF	495*	320*	1956*	1268*
GEW DT	8		29	
EU	495	320	1956	1268
ITAL	495	320	1956	1268
6304 19 90				
BETTUEBERWURF AUS AND SPINNSTOFFEN				
	STUECK		STUECK	
EINF	24914*	366*	252742*	3843*
GEW DT	315		3173	
AUS LG			4553	125
EU	7397	242	74099	2043
NIEDL			2674	60
ITAL	2451	99	26819	618
PORTUG	1581	36	19145	426
SPAN	3249	99	23083	807
TUERK	13711	89	127733	860
INDIEN	338	16	9718	241
CHINA	2812	10	18286	433
TAIWAN			17938	147
AUSF	9074*	151*	58576*	1459*
GEW DT	62		529	
EU	8643	111	52521	989
FRANKR	3023	24	30926	257
NIEDL	5185	67	10991	369
OESTER	372	17	10276	349
SCHWZ	324	29	4369	324

Wichtigste Ursprungs- und Bestimmungs-Laender	OKTOBER 1999		JAN./OKT. 1999	
	dt = 100kg	1000 DM	dt = 100kg	1000 DM
TSCHE			1102	99
6304 91 00				
AND WARE Z INNENAUSSTAT GEWIRKE USW				
	KG		KG	
EINF	41816*	975*	496904*	9823*
PV	1217	25	7069	156
AUS LG	5189	98	26300	488
EU	11387	440	176276	3916
NIEDL	980	9	73291	609
ITAL	8096	374	58269	2314
OESTER	1360	19	26237	610
BELGI	387	13	8088	159
TUERK			13817	161
POLEN	1432	49	13948	355
TSCHE	10330	117	56723	509
ISRAEL			3727	100
BANGLA			1715	78
THAIL	6622	109	81924	1448
VIETN	1024	20	13394	260
INDONE			9640	263
PHILIP	194	2	3481	126
CHINA	8179	167	92351	1891
AUSF	10448*	417*	196442*	6291*
PV			404	21
EU	5925	281	145432	4502
FRANKR	858	46	6516	549
NIEDL	380	24	19251	508
DAENM	234	31	43460	1187
OESTER	3618	109	47410	1294
BELGI	391	25	19138	474
NORWEG	2179	35	11614	236
SCHWZ	1877	75	29401	1136
6304 92 00				
AND WARE Z INNENAUSSTATTUNG BAUMWOLLE				
	DT		DT	
EINF	2290*	3792*	22832*	39077*
PV	41	47	500	1019
AUS LG	142	208	1664	1913
EU	267	414	3248	7477
FRANKR	17	23	472	665
ITAL	46	138	351	1015
DAENM	14	31	123	354
PORTUG	37	56	890	1892
OESTER	7	14	699	2536
BELGI	142	144	648	777
TUERK	192	237	1245	1818
LETTLD			78	158
POLEN	52	88	906	1594
TSCHE	299	519	3355	5057
SLOWAK	7	31	76	289
SLOWEN	10	41	146	394
KROAT			61	119
BRASIL	2	5	152	219
PAKIST	619	620	2785	3270
INDIEN	622	1291	7979	13363
VIETN		1	90	134
INDONE	11	21	392	874
CHINA	187	475	1797	3477
TAIWAN			192	251
AUSF	450*	1424*	3340*	8896*
EU	367	1162	3006	7392
FRANKR	199	662	737	2410
ITAL	4	12	446	1728
SCHWED	4	15	49	123
OESTER	86	256	1503	2272
BELGI	30	118	70	310
SCHWZ	21	136	125	819
JAPAN		9	7	111
6304 93 00				
AND WARE Z INNENAUSST SYN CHEMIEFASER				
EINF	2013*	3627*	30424*	42187*
PV	1	11	68	271
AUS LG	64	88	2438	3404
EU	809	1316	5196	8578
FRANKR	147	111	760	573
NIEDL		5	63	167
ITAL	92	142	500	846
G BRIT	98	231	881	1698
DAENM	16	15	379	523
SPAN	142	180	363	487
OESTER			40	137
BELGI	307	620	2159	3976
SCHWZ			61	197
TUERK	331	727	2922	5554
POLEN	97	149	1399	1757
TSCHE	286	501	2631	4413
KROAT			169	237
AEGYPT			84	58
ISRAEL	61	217	1075	3225
PAKIST	4	8	310	461
INDIEN	28	132	375	1225
THAIL	22	52	197	356
VIETN	88	62	2434	2624
INDONE			474	594
CHINA	260	353	12306	11398
TAIWAN	15	18	617	800

Wichtigste Ursprungs- und Bestimmungs-Laender	OKTOBER 1999		JAN./OKT. 1999	
	dt = 100kg	1000 DM	dt = 100kg	1000 DM
AUSF	284*	660*	1784*	4402*
EU	248	499	1476	2918
NIEDL	120	177	487	887
SCHWED	42	98	92	192
OESTER	64	132	771	1423
SCHWZ	19	104	152	748
USA		1	10	70
6304 99 00				
AND WARE Z INNENAUSST AND SPINNSTOFFE				
EINF	955*	2260*	6768*	19272*
PV	15	114	237	2021
AUS LG	14	103	220	1611
EU	177	375	1411	2984
NIEDL	32	84	75	115
ITAL	132	267	1148	2381
SCHWZ	6	69	38	437
TUERK	28	112	795	2284
POLEN	268	484	2178	5410
BULGAR			40	136
W RUSS			38	73
KROAT	13	36	87	219
IRAN	36	79	174	444
ISRAEL			12	114
AFGHAN	1	3	42	133
INDIEN	106	644	788	4818
PHILIP	31	69	68	185
CHINA	246	304	607	1286
AUSF	178*	901*	1213*	7255*
PV	22	133	136	889
EU	66	233	467	1744
FRANKR	19	49	106	340
NIEDL	10	40	127	422
ITAL	3	13	19	141
OESTER	19	78	130	477
SCHWZ	5	39	121	667
POLEN	83	196	405	1688
TSCHE	12	294	73	1817
USA	3	43	40	524
JAPAN	6	55	36	313
SCHIFF			31	89
6305 10 10				
SAECKE U BEUTEL A JUTE USW GEBRAUCHT				
EINF	34*	11*	643*	110*
EU	34	11	617	107
AUSF	8*	3*	1435*	74*
EU	3	2	1114	50
6305 10 90				
SAECKE UND BEUTEL AUS JUTE USW NEU				
EINF	4608*	945*	29639*	5341*
PV	298	62	298	62
AUS LG			17	14
EU	24	14	464	165
INDIEN	2745	474	15427	2818
BANGLA	1771	342	13453	2048
CHINA	51	92	121	155
AUSF	325*	74*	1449*	479*
PV	205	35	594	102
EU	92	29	151	93
POLEN	205	35	700	129
LIBYEN			245	93
6305 20 00				
SACK BEUTEL Z VERPACKZWECK BAUMWOLLE				
EINF	316*	410*	3819*	4279*
EV			558	201
PV			20	162
AUS LG			605	203
EU	70	103	394	807
ITAL	8	31	185	481
RUMAEN	31	45	74	223
SLOWEN			25	103
PAKIST		1	701	692
INDIEN			234	273
BANGLA	34	32	82	119
PHILIP			113	266
CHINA	127	119	1792	1136
AUSF	62*	92*	1090*	1234*
EU	12	23	232	334
POLEN	1	2	74	83
LIBYEN			438	183
6305 32 11				
FLEX SCHUETTGUTBEH POLYETH GEWIRK USW				
EINF	483*	219*	5170*	2227*
EU	143	81	547	446

Wichtigste Ursprungs- und Bestimmungs-Laender	OKTOBER 1999 dt = 100kg	OKTOBER 1999 1000 DM	JAN./OKT. 1999 dt = 100kg	JAN./OKT. 1999 1000 DM
FRANKR	115	65	333	313
GRIECH			162	71
TUERK	224	93	3546	1354
TSCHE	104	41	355	153
BULGAR	12	4	506	169
INDONE			194	60
AUSF	46*	8*	94*	58*
PV			1	4
EU	46	8	92	38
6305 32 81				
FLEX SCHUETTGBEH SYNTH SPINNST <120GR				
EINF	822*	393*	8450*	3854*
EU	115	138	1208	1443
BELGI			111	125
LUXEMB	88	124	799	1134
TUERK	76	22	2022	559
POLEN	129	68	2262	835
RUMAEN	325	97	818	251
BULGAR			217	56
SLOWEN	66	28	935	391
INDIEN	111	40	681	237
AUSF	13*	7*	591*	252*
EU			157	61
TSCHE			239	91
6305 32 89				
FLEX SCHUETTGBEH SYNTH SPINNST >120GR				
EINF	19714*	10731*	181024*	96836*
EV	192	65	196	66
LV			183	56
PV	3669	2059	33999	17960
AUS LG			251	80
EU	463	468	7312	5964
ITAL			1180	838
G BRIT	14	19	500	660
IRLAND	71	82	1097	1015
GRIECH	3	2	351	202
PORTUG	140	122	911	818
SPAN	104	60	888	401
BELGI	26	34	540	410
LUXEMB	92	148	1417	1291
TUERK	10319	6221	91105	54857
ESTLD	1385	749	9176	4840
POLEN	2960	1672	29957	15774
TSCHE	2017	1053	17873	9213
UNGARN	1605	219	14145	2092
RUMAEN			555	199
UKRAIN	192	65	375	121
S AFR			728	398
INDIEN	390	164	3204	1369
THAIL	379	113	3418	964
INDONE			431	156
CHINA			2360	751
AUSF	6485*	5302*	59597*	46892*
EV			132	19
PV			153	103
EU	5607	4165	52193	36823
FRANKR	1089	853	11526	7674
NIEDL	1522	1038	14258	10604
ITAL	11	14	544	676
G BRIT	1018	593	12876	6538
DAENM	170	182	1482	1298
GRIECH			341	190
SPAN	15	31	177	374
SCHWED	121	69	802	480
OESTER	292	184	1153	823
BELGI	1333	1180	8055	7017
LUXEMB	19	14	871	897
NORWEG	45	54	186	212
SCHWZ	224	317	2315	3548
TUERK	6	10	250	179
LITAU	74	109	257	164
KROAT			268	149
LIBYEN			116	58
USA	392	396	2203	2785
MEXIKO			70	127
BRASIL			86	197
INDIEN	46	73	161	305
THAIL			90	84
CHINA	1	2	501	747
JAPAN	45	110	321	696
6305 32 90				
AND FLEX SCHUETTGUTBEH SYNTH SPINNST				
EINF	26*	39*	1098*	711*
EU	20	22	328	328
TUERK			690	261
AUSF	7*	50*	201*	359*
EU		5	51	160
6305 33 10				
SACK BEUTEL POLYETHYLEN GEWIRK USW				
EINF	1724*	684*	19467*	7699*
AUS LG	110	29	276	83
EU	750	401	10481	5068
NIEDL	28	15	480	201
ITAL			383	428
GRIECH	75	49	3595	1507
OESTER	657	337	5741	2799
TUERK	11	4	618	239
UNGARN	135	52	1592	630
A EMIR			299	103
CHINA	808	219	5952	1555
AUSF	162*	55*	309*	118*
EU			12	5
TSCHE			128	52
6305 33 91				
SACK BEUTEL A SYNTH SPINNSTOFF <120G				
EINF	1850*	469*	17891*	4507*
EV			3383	639
AUS LG	461	98	5524	1052
EU	76	17	1836	595
SPAN			316	212
BELGI			700	192
TUERK	479	159	4425	1353
RUMAEN	185	52	824	135
INDIEN	1020	221	4541	933
VIETN			232	92
INDONE	40	7	1084	269
CHINA	44	7	4037	774
SKOREA			993	245
AUSF	538*	181*	3488*	1237*
EV			271	70
EU	528	173	2758	942
DAENM	495	155	2309	759
BELGI		1	179	76
KASACH			304	164
6305 33 99				
SACK BEUTEL A SYNTH SPINNSTOFF >120G				
EINF	1470*	741*	8388*	4500*
AUS LG			30	8
EU	786	421	2942	2161
NIEDL	43	53	465	459
GRIECH	42	27	432	301
BELGI	68	60	570	517
LUXEMB	518	279	1289	786
TUERK	99	45	1760	721
POLEN	424	219	1250	663
TSCHE			1198	505
SLOWEN	1	1	205	54
INDIEN	160	55	309	109
VIETN			164	60
AUSF	584*	419*	4051*	2718*
EU	522	331	3594	2286
FRANKR	158	92	988	678
NIEDL	313	202	2128	1167
BELGI	40	36	447	413
ISRAEL	58	81	369	366
6305 39 00				
AND SACK BEUTEL SYNTH SPINNSTOFF				
EINF	843*	584*	4651*	4202*
AUS LG			1	5
EU	644	323	3407	2277
NIEDL	401	152	833	506
ITAL	88	52	1492	630
IRLAND	7	18	54	295
SPAN	148	97	818	502
TUERK	15	32	244	492
POLEN	25	58	377	477
CHINA	113	134	422	596
AUSF	265*	248*	1388*	1693*
PV			1	3
EU	90	145	813	1075
SPAN	10	2	83	84
OESTER	63	112	427	544
SCHWZ	2	9	69	135
POLEN	158	73	267	136
6305 90 00				
SAECKE U BEUTEL A AND SPINNSTOFFEN				
EINF	104*	193*	561*	1140*
PV			4	21
EU	32	77	185	390
NIEDL	28	64	148	265
POLEN	18	18	136	178
UNGARN	2	14	14	85
AUSF	79*	193*	575*	1395*
EU	65	163	396	966
ITAL	26	71	61	160
6306 11 00				
PLANEN UND MARKISEN AUS BAUMWOLLE				
EINF	45*	215*	1014*	1726*
AUS LG			2	3
EU	24	149	414	913
ITAL	23	140	394	827
TSCHE	18	58	430	580
USA			62	91
AUSF	6*	26*	372*	645*
EU		1	114	123
USA	2	6	123	234
HONGK			4	75
6306 12 00				
PLANEN U MARKISEN A SYNTH CHEMIEFASER				
EINF	4929*	2425*	58078*	31418*
EV				4
PV	1494	162	11219	1496
AUS LG	34	15	308	190
EU	1722	1234	17062	14540
FRANKR	19	17	220	182
NIEDL	682	587	11812	11194
ITAL	245	158	797	1068
DAENM	12	10	1387	476
OESTER	1	1	81	230
BELGI	762	358	2774	1370
SCHWZ	7	31	188	434
POLEN	1498	172	14353	2078
TSCHE	110	106	1567	1389
UNGARN	160	311	2486	4131
RUSSLD			560	132
SLOWEN			92	245
VIETN			311	72
CHINA	1393	547	20838	7927
TAIWAN			228	110
AUSF	1141*	3573*	19734*	44354*
EU	538	1569	11632	28455
FRANKR	47	71	827	1992
NIEDL	128	461	2207	5059
ITAL	19	63	259	601
G BRIT	47	159	820	1725
DAENM	37	84	995	1702
GRIECH	3	11	193	714
SPAN	8	29	210	325
SCHWED	60	140	475	1313
FINNL			173	434
OESTER	171	494	4759	9710
BELGI	11	36	367	848
LUXEMB	7	39	323	973
SCHWZ	188	833	2624	8660
TUERK		1	157	224
POLEN	15	57	622	489
TSCHE			213	240
SLOWAK	55	335	70	429
UNGARN	64	129	633	1387
ALBAN			724	850
SLOWEN	8	21	117	319
USA	80	112	1251	2111
KANADA			71	150
MEXIKO	40	148	223	840
ARGENT			59	161
LIBAN	27	53	27	53
ISRAEL	1	2	32	138
SAUDIA	37	80	39	84
A EMIR			63	420
SINGAP	38	119	372	824
JAPAN			190	418
HONGK			61	116
AUSTRL			117	257
6306 19 00				
PLANEN U MARKISEN AUS AND SPINNSTOFF				
EINF	91*	97*	5550*	3289*
PV			11	13
AUS LG	4	1	22	7
EU	18	58	472	1356
NIEDL	15	46	190	438
ITAL	1	2	28	86
DAENM			123	461
BELGI			50	99
CHINA			4605	1603
SKOREA	4	1	213	91
AUSF	86*	274*	701*	1712*
EU	12	28	230	506
FINNL			177	386
SCHWZ	14	23	93	449
POLEN			167	113
MAROKK			13	77
USA	52	177	135	342
6306 21 00				
ZELTE AUS BAUMWOLLE				
EINF	341*	729*	8939*	10872*
PV			228	101
AUS LG	14	19	722	661
EU	3	7	67	109
SCHWZ			80	96

Wichtigste Ursprungs- und Bestimmungs-Laender	OKTOBER 1999		JAN./OKT. 1999	
	dt = 100kg	1000 DM	dt = 100kg	1000 DM
POLEN	112	247	1696	3734
TSCHE	108	115	3943	4323
USA		2	103	150
ISRAEL	95	304	95	304
PAKIST	14	19	335	303
VIETN			42	111
CHINA	6	26	1803	1468
AUSF	447*	691*	4520*	6059*
PV			84	120
EU	330	450	1985	2330
FRANKR	5	16	107	115
NIEDL			1240	1372
DAENM	92	172	281	427
GRIECH	135	145	135	146
LUXEMB	93	107	95	111
SCHWZ	16	17	483	719
TUERK	99	209	728	1536
TSCHE			22	78
ALBAN			748	663
KASACH			20	59
AETHIO			65	196
ERITRE			308	319

6306 22 00

ZELTE AUS SYNTHETISCHEN CHEMIEFASERN

EINF	1966*	2428*	108985*	81912*
PV	25	64	3247	4163
AUS LG	784	880	9706	11233
EU	30	96	1772	3118
FRANKR	3	9	87	250
NIEDL	22	41	191	324
G BRIT	1	28	26	190
DAENM	3	10	1287	1880
SCHWED		1	24	301
SCHWZ	85	191	588	979
POLEN	45	86	2712	3027
TSCHE	487	586	3388	4330
SLOWAK	12	57	493	826
UNGARN	14	8	1495	2416
SLOWEN	100	61	1269	924
USA	2	7	95	260
BANGLA			1541	1895
SRILAN	40	43	2340	2263
VIETN	13	63	2594	6644
INDONE			376	408
PHILIP			64	89
CHINA	1123	1120	89792	53732
SKOREA	15	108	250	569
HONGK			116	164
NEUSEE		2	73	176
AUSF	1035*	1544*	22750*	36547*
PV	59	99	868	1342
EU	641	955	11465	18760
FRANKR	10	26	225	628
NIEDL	44	97	4670	6893
ITAL	48	43	985	1003
G BRIT	43	65	1154	1837
IRLAND	371	420	371	420
DAENM		1	238	643
GRIECH	1	7	111	219
PORTUG			83	206
SPAN	5	16	300	943
SCHWED	11	21	218	419
FINNL	1	2	285	577
OESTER	54	142	1582	2709
BELGI	52	113	1218	2198
SCHWZ	42	75	2283	3845
TUERK	177	247	716	1990
POLEN	64	27	526	844
TSCHE	3	21	482	569
UNGARN	103	196	1554	2510
RUSSLD	1	3	1039	885
SLOWEN			140	250
KROAT			131	149
B HERZ			38	113
MAROKK			51	177
S AFR			221	325
USA			2433	3525
ISRAEL			248	412
SAUDIA			92	167
A EMIR			537	845
CHINA			59	67
JAPAN			340	489
TAIWAN			47	69

6306 29 00

ZELTE AUS ANDEREN SPINNSTOFFEN

EINF	769*	394*	11152*	6519*
PV			745	75
EU	565	73	605	172
FRANKR	556	65	556	65
NORWEG			250	86
TUERK			95	96
POLEN	72	56	369	282
TSCHE	128	259	1122	1232
SLOWAK			655	943
UNGARN			172	241
CHINA			6927	3031
SKOREA			114	210
AUSF	537*	278*	3904*	3027*
EU	10	11	653	446
NIEDL			254	89
ITAL			27	54
OESTER	4	7	141	160
SCHWZ	33	82	1076	1673
TUERK	485	120	609	366
POLEN			1247	257
TSCHE	6	58	25	82

6306 31 00

SEGEL AUS SYNTHETISCHEN CHEMIEFASERN

EINF	23*	194*	534*	5051*
EU	4	62	187	2191
FRANKR			32	432
G BRIT			17	251
DAENM	3	52	62	1225
OESTER		2	62	141
POLEN	15	86	149	1074
SRILAN			52	224
CHINA	1	3	95	794
HONGK	3	40	43	587
AUSF	2*	30*	96*	998*
EU	1	7	56	334
NIEDL			4	107
SCHWZ	1	12	15	264
INDIEN			3	70

6306 39 00

SEGEL AUS ANDEREN SPINNSTOFFEN

EINF	6*	23*	12*	91*
EU				9
AUSF	*	19*	1*	129*
EU		2	1	50

6306 41 00

LUFTMATRATZEN AUS BAUMWOLLE

	STUECK		STUECK	
EINF	22975*	287*	514348*	6429*
GEW DT	586		12496	
AUS LG	22551	279	111942	1369
EU	193	3	24211	202
FRANKR			6865	88
TSCHE			4268	114
CHINA	22782	284	483283	6057
AUSF	*	*	21302*	362*
GEW DT			611	
EU			15641	262

6306 49 00

LUFTMATRATZEN AUS AND SPINNSTOFFEN

	STUECK		STUECK	
EINF	14667*	208*	644972*	7389*
GEW DT	196		9455	
AUS LG	10299	114	217791	2109
EU	223	20	12444	179
USA			4593	187
THAIL			344691	2911
VIETN			13800	99
CHINA	14192	181	258034	3572
TAIWAN	252	7	8923	379
AUSF	1716*	56*	60695*	1005*
GEW DT	29		862	
EU	945	23	52691	705
NIEDL	152	5	17575	209
DAENM			6679	69
BELGI	109	2	20456	219

6306 91 00

AND CAMPINGAUSRUESTUNG AUS BAUMWOLLE

	DT		DT	
EINF	220*	269*	9246*	6095*
PV			38	55
AUS LG	83	40	192	117
EU	1	8	336	666
ITAL			285	416
USA	3	6	39	75
EL SAL	11	19	164	294
KOLUMB	42	60	382	662
BRASIL	3	8	1438	1866
CHINA	143	127	6499	2043
AUSF	8*	28*	1144*	2326*
EU	3	15	1032	2107
FRANKR			272	710
G BRIT			66	172
OESTER	2	3	353	696
BELGI			95	127

6306 99 00

AND CAMPINGAUSRUESTUNG AND SPINNSTOFF

EINF	789*	802*	89345*	36723*
PV			265	208
AUS LG	100	88	2002	963
EU	439	477	3027	2301
FRANKR	302	405	314	456
NIEDL	131	61	773	671
ITAL	4	8	564	404
SPAN			113	215
OESTER	2	3	131	170
BELGI			1088	288
SCHWZ			154	146
POLEN	28	23	906	941
TSCHE	21	17	430	442
SLOWEN	30	21	314	354
S AFR			23	95
CHINA	251	233	83511	31632
TAIWAN	16	16	330	283
HONGK	2	7	288	94
AUSF	25*	71*	7865*	4792*
EU	2	17	4083	2405
FRANKR	1	2	76	91
NIEDL		1	385	306
G BRIT		6	316	267
OESTER	1	3	1707	889
BELGI		1	1285	565
LUXEMB		1	228	123
SCHWZ	12	26	442	864
POLEN			658	214
TSCHE	3	3	1707	706
UNGARN	1	1	474	139
KASACH			68	91

6307 10 10

REINIGUNGSTUCH A GEWIRK O GESTRICK

EINF	1228*	2282*	8467*	19595*
LV			11	110
PV	175	704	1634	4902
AUS LG			10	28
EU	385	1077	3527	11608
FRANKR	32	18	1128	896
NIEDL	12	19	159	651
ITAL	2	8	89	169
DAENM	20	5	32	97
SCHWED	13	188	395	4633
OESTER	306	839	1709	4954
BELGI			12	185
SCHWZ	569	234	1741	766
TSCHE	40	62	528	694
SLOWAK			67	57
UNGARN	170	681	1591	4780
PHILIP			53	80
SKOREA	32	81	194	628
JAPAN	1	21	34	266
TAIWAN	13	86	34	184
AUSF	233*	706*	4363*	15929*
LV			12	119
PV			2	10
EU	104	285	2929	11021
FRANKR	10	11	1254	1254
NIEDL	11	70	663	2906
G BRIT	27	39	155	297
PORTUG	2	1	13	65
SCHWED		4	81	284
OESTER	6	23	174	849
BELGI	16	22	258	2504
LUXEMB	6	90	186	2559
LIECHT	8	57	88	586
SCHWZ	45	203	495	2376
TSCHE	45	38	277	412
AUSTRL	1	16	90	367

6307 10 30

REINIGUNGSTUECHER AUS VLIESSTOFFEN

EINF	7331*	5580*	44015*	34398*
PV			4	8
AUS LG		8	6	59
EU	6642	5076	35671	23451
FRANKR	308	865	1291	2983
NIEDL	4289	1544	25329	10472
ITAL	993	1901	3520	5971
G BRIT	146	176	1775	1319
DAENM			9	50
SPAN			97	230
SCHWED	302	287	1019	1045
OESTER	34	39	113	160
BELGI	570	263	2474	1183
POLEN			861	268
TSCHE	307	57	2648	484
SLOWAK	133	31	728	154
KROAT			1101	243
USA	23	105	163	614
PAKIST	109	37	261	124
SKOREA	50	236	2023	8409
JAPAN			7	203
AUSF	4079*	3291*	60728*	57201*
EU	2853	1716	38903	34671
FRANKR	98	125	1805	2273
NIEDL	368	162	4620	3247
ITAL	410	177	10974	12832

Wichtigste Ursprungs- und Bestimmungs-Laender	OKTOBER 1999		JAN./OKT. 1999	
	dt = 100kg	1000 DM	dt = 100kg	1000 DM
G BRIT	98	141	1084	1151
IRLAND			265	185
DAENM	147	99	2848	1998
GRIECH	203	151	923	661
PORTUG	20	19	188	272
SPAN	183	171	2755	3135
SCHWED	137	126	1215	1569
FINNL	71	30	360	217
OESTER	99	95	1552	2710
BELGI	1017	419	10301	4410
NORWEG	78	73	823	706
SCHWZ	58	223	2019	3343
MALTA	21	93	58	229
TUERK	18	13	906	1057
POLEN	100	117	2655	2202
TSCHE	160	141	1144	1009
UNGARN	62	85	532	624
BULGAR	1	1	115	71
SLOWEN	51	70	277	497
USA	111	200	3554	3843
KANADA	71	95	408	506
VENEZU			289	274
CHILE	8	5	445	364
ARGENT			1307	1485
LIBAN	84	81	468	632
SYRIEN			85	170
ISRAEL	103	69	3070	1639
SAUDIA	96	35	313	213
A EMIR	12	31	128	216
SKOREA	29	17	1458	980
AUSTRL	3	5	269	339

6307 10 90

REINIGUNGSTUECHER AUS ANDEREN STOFFEN

EINF	1856*	2851*	22589*	26705*
EV			3	12
LV			3216	2219
PV	4	15	35	130
AUS LG			20	119
EU	390	807	6945	9022
NIEDL	63	80	859	1550
ITAL	28	53	3090	2985
G BRIT	72	90	642	896
DAENM	59	58	597	534
PORTUG	68	163	68	163
SPAN	33	38	405	476
SCHWED	45	219	281	1298
OESTER	13	83	141	545
BELGI	3	3	581	346
SCHWZ	530	312	5927	2744
TSCHE	191	147	3748	3468
SLOWAK			219	326
UNGARN	32	25	684	333
W RUSS	11	9	318	254
SLOWEN	46	45	470	508
KROAT	169	30	834	141
USA	22	53	111	324
KANADA	9	60	22	157
PAKIST	124	113	842	666
INDIEN	53	35	495	340
VIETN			70	1190
CHINA	49	629	147	793
SKOREA	184	542	1433	4989
JAPAN	1	33	131	1004
TAIWAN	1	1	106	348
AUSF	2657*	2795*	17726*	24670*
EV		3	371	502
LV	180	293	843	1364
PV	7	63	558	1173
EU	1081	1466	8754	11784
FRANKR	35	125	1139	1484
NIEDL	242	332	1487	2206
ITAL	361	394	2196	2472
G BRIT	19	41	70	284
DAENM	79	94	713	846
PORTUG	2	7	22	126
SPAN	35	68	127	330
SCHWED	30	26	272	279
FINNL	2	7	56	351
OESTER	256	329	1844	2411
BELGI	12	24	629	793
NORWEG	49	85	311	525
LIECHT			9	94
SCHWZ	1175	524	4889	5345
TUERK	10	86	49	149
POLEN	27	96	316	1082
TSCHE	265	421	2715	4364
UNGARN	11	40	91	304
USA	2	8	63	132
AUSTRL		2	65	126

6307 20 00

SCHWIMMWESTEN UND RETTUNGSGUERTEL

	KG		KG	
EINF	11060*	785*	136692*	9374*
EV	78	4	909	135
LV			104	19
AUS LG	57	1	501	63
EU	1607	88	33910	2246
FRANKR	506	32	9679	554
NIEDL	26	1	4421	188
ITAL	85	5	2568	117
G BRIT	24	5	6235	450
SCHWED	792	33	8016	658
OESTER	104	11	2752	255
NORWEG			3225	254
ESTLD	1230	146	21436	1844
USA	6431	492	42217	3599

Wichtigste Ursprungs- und Bestimmungs-Laender	OKTOBER 1999		JAN./OKT. 1999	
	dt = 100kg	1000 DM	dt = 100kg	1000 DM
INDONE			1115	57
CHINA	994	22	22601	705
AUSF	3115*	347*	55171*	5977*
EU	2026	210	31353	3389
NIEDL	1279	137	18468	1736
G BRIT	355	24	1794	397
DAENM	71	8	6592	742
NORWEG	54	8	1737	221
SCHWZ	89	11	4815	471
POLEN	22	2	1917	165
RUMAEN			2398	163
NIGERI			293	246
SINGAP	534	56	2064	250
AUSTRL	24	5	1568	205

6307 90 10

AND KONFEKTION WARE GEWIRK GESTR

	KG		KG	
EINF	129735*	3896*	1239084*	35558*
PV	1107	37	6332	261
AUS LG	15212	121	84600	985
EU	8443	573	162375	9537
FRANKR	566	72	12673	1402
NIEDL	1993	188	29597	2019
ITAL	731	40	19423	444
G BRIT	906	64	2956	233
IRLAND			19852	1356
DAENM	522	23	7112	284
PORTUG	40	9	3523	131
SPAN	191	32	30131	454
SCHWED	908	74	2418	241
OESTER	179	31	3467	468
BELGI	2407	60	31189	2483
SCHWZ	1133	120	12506	1098
MALTA	1442	52	10155	401
TUERK	3276	114	14523	299
POLEN	3892	90	56916	580
TSCHE	14359	389	140438	3021
UNGARN	2566	51	38536	1115
SLOWEN	1613	65	12798	428
TUNES			2067	58
USA	26689	895	58356	3310
MEXIKO	1530	173	12266	1176
ISRAEL	742	25	7079	271
INDIEN	673	13	10128	123
THAIL			22945	467
VIETN	7141	191	46460	1267
CHINA	50491	902	565538	10195
TAIWAN	4050	130	37009	1089
HONGK	36	1	1853	105
AUSF	33490*	2322*	331496*	25040*
PV	10516	488	45220	5706
EU	12330	861	174434	10008
FRANKR	1758	61	40781	1443
NIEDL	1297	64	13172	655
ITAL	476	32	6313	425
G BRIT	77	15	12490	551
IRLAND	194	19	695	77
GRIECH	113	10	2893	203
PORTUG	334	25	5895	749
SPAN	484	63	4694	387
SCHWED	324	28	6270	492
OESTER	6493	500	68664	4450
BELGI	642	40	9368	403
SCHWZ	1535	226	24176	2106
POLEN	2735	75	17706	1195
TSCHE	1276	90	14008	897
SLOWAK	7762	100	9399	251
UNGARN	2074	246	19791	2748
RUMAEN	616	130	7152	1368
UKRAIN	625	93	7791	1515
USA	889	88	13679	945
THAIL	116	11	2355	292
PHILIP	362	46	1935	249
SKOREA	514	65	1181	154
JAPAN	150	18	3037	257
TAIWAN	15	4	1706	207
HONGK	956	109	17457	1375

6307 90 91

ANDERE KONFEKTIONIERTE WAREN AUS FILZ

	DT		DT	
EINF	207*	156*	925*	1100*
AUS LG	2	7	24	44
EU	80	51	268	162
TUERK			44	63
USA	4	61	82	337
CHINA	8	14	149	323
AUSF	232*	711*	2415*	5195*
PV			785	144
EU	53	223	343	1690
NIEDL	7	42	71	428
DAENM	3	14	49	191
SCHWED	35	110	92	346
SCHWZ	77	226	305	962
TSCHE	29	68	339	808
SINGAP	22	58	259	620
SKOREA			41	76
JAPAN	19	49	275	754
HONGK	26	55	27	59

Wichtigste Ursprungs- und Bestimmungs-Laender	OKTOBER 1999		JAN./OKT. 1999	
	dt = 100kg	1000 DM	dt = 100kg	1000 DM

6307 90 99

AND KONFEKTIONIERTE WAREN AND STOFFE

EINF	21860*	29420*	168903*	306762*
EV	241	223	2735	4576
LV			12	32
PV	1799	3425	26882	55251
AUS LG	762	852	6299	8293
EU	3714	8012	34030	78207
FRANKR	1207	1696	10523	12132
NIEDL	411	1433	3494	9547
ITAL	578	558	3293	4404
G BRIT	398	1977	4435	18699
IRLAND	60	146	944	2984
DAENM	28	92	123	580
PORTUG	16	94	1242	14081
SPAN	7	6	94	428
SCHWED	12	37	1305	1381
FINNL	507	329	3396	2239
OESTER	66	257	2199	4305
BELGI	191	891	1898	5053
LUXEMB	218	478	944	2248
NORWEG		1	45	354
SCHWZ	137	548	1422	6436
TUERK	15	40	786	1277
ESTLD	5	23	205	751
LITAU	498	527	4818	5266
POLEN	7813	4901	33866	53885
TSCHE	1504	2985	12160	20608
SLOWAK	261	563	2393	5676
UNGARN	606	1147	5736	15382
RUMAEN	69	159	1584	3183
BULGAR	7	8	141	260
UKRAIN	110	309	5103	13223
W RUSS	67	105	319	417
SLOWEN	19	80	192	874
B HERZ	27	5	537	236
BR JUG	12	49	285	288
S AFR			28	198
USA	400	966	4368	14607
KANADA	176	212	758	1407
EL SAL			29	62
KOLUMB	1	2	117	218
IRAN			53	131
ISRAEL	16	127	96	681
PAKIST	40	42	1459	1125
INDIEN	42	247	1324	3558
SRILAN	2	12	163	222
THAIL	74	60	968	1113
VIETN	36	99	1809	1860
INDONE	3	11	247	363
MALAYS	80	122	324	561
PHILIP	6	23	521	586
CHINA	5006	6656	44438	60957
SKOREA	5	35	944	779
JAPAN	204	273	1540	2727
TAIWAN	823	1000	5671	8252
HONGK	4	8	157	369
AUSF	11881*	21498*	123725*	241082*
EV			11	17
LV			5	13
PV	260	815	3400	10704
EU	7998	11406	81241	126285
FRANKR	341	859	5396	12681
NIEDL	686	1582	6192	18797
ITAL	1051	1188	21874	20127
G BRIT	3123	2860	31156	27624
IRLAND	7	34	83	384
DAENM	104	573	1368	10713
GRIECH	30	96	276	932
PORTUG	28	143	361	1595
SPAN	1735	1295	5406	7677
SCHWED	43	289	552	3071
FINNL	28	152	275	1315
OESTER	559	1576	5452	13636
BELGI	245	703	2755	7452
LUXEMB	18	56	95	282
NORWEG	137	517	595	2467
SCHWZ	848	2559	4813	19151
MALTA	23	54	109	275
TUERK	54	195	570	2135
LETTLD	11	38	77	326
LITAU	48	143	387	1032
POLEN	722	1195	6330	15116
TSCHE	627	1400	11291	28882
SLOWAK	89	130	577	1302
UNGARN	145	380	2189	7103
RUMAEN	286	694	1849	6091
BULGAR	39	129	171	662
UKRAIN	27	75	177	612
RUSSLD	28	109	290	1017
SLOWEN	49	160	539	1928
KROAT	27	113	287	1130
B HERZ	2	12	50	229
MAZED	4	18	93	368
MAROKK	11	48	131	541
TUNES	46	189	379	1556
LIBYEN	8	110	9	115
K VERD			3	72
USA	258	716	9225	13488
KANADA	21	35	98	331
MEXIKO	2	7	33	189
KAIMAN			2	88
KOLUMB	1	34	64	289
CHILE	6	72	42	230
LIBAN			17	124
ISRAEL	11	85	120	594
JORDAN			5	134
SAUDIA	145	25	269	684
A EMIR	8	38	91	296
JEMEN			7	79
MALAYS	7	31	34	197
CHINA	25	28	159	255
JAPAN	45	151	165	1000
HONGK	2	7	101	330
AUSTRL	35	133	274	1271

Wichtigste Ursprungs- und Bestimmungs-Laender	OKTOBER 1999		JAN./OKT. 1999	
	dt = 100kg	1000 DM	dt = 100kg	1000 DM
6308 00 00				
WARENZUSAMMENSTELLUNG A GEWEBE F EVK				
EINF	1993*	4490*	9253*	16408*
PV			188	105
EU	1156	3532	4523	10645
FRANKR	1	25	93	433
DAENM	35	298	119	1105
BELGI	1108	3152	4224	8701
TUERK	53	127	169	204
POLEN			182	90
TSCHE	774	761	4313	5061
USA	7	66	44	320
AUSF	158*	563*	1303*	4681*
PV	3	16	60	343
EU	133	528	927	3396
FRANKR	5	25	212	666
NIEDL	90	307	157	582
G BRIT	3	17	24	154
DAENM			62	125
OESTER	29	144	174	673
BELGI		2	243	935
TSCHE	2	7	149	306
SLOWAK		1	36	92
CHINA	5	23	62	353
6309 00 00				
ALTWAREN				
EINF	15618*	1804*	131642*	17249*
LV	29	183	618	4184
PV	254	115	4774	1211
AUS LG			72	4
EU	11559	750	96641	7582
FRANKR	592	49	8372	633
NIEDL	4092	350	35510	2291
ITAL	575	37	6494	731
G BRIT			8147	1126
DAENM	1177	30	1737	118
OESTER	4586	198	33166	2196
BELGI	261	37	1484	129
NORWEG	2156	60	7421	316
SCHWZ	938	300	8574	2601
POLEN	270	184	5066	4150
TSCHE	133	59	5731	1393
TUNES			688	98
USA	52	84	4086	789
N ERM	42	50	97	59
AUSF	262111*	36103*	1975020*	269597*
LV	26	204	395	2871
PV			11120	1209
EU	112392	12815	862487	77219
FRANKR	13305	1119	63397	5671
NIEDL	38800	2407	374529	26120
ITAL	21365	1695	216616	17725
G BRIT	377	245	4567	2139
IRLAND			1500	130
SPAN	2332	452	13381	2836
FINNL	1495	43	2988	142
OESTER	628	47	7069	781
BELGI	34008	6761	174111	20443
CEUTA	187	35	9062	1705
MELILL	455	88	4231	837
NORWEG			661	132
SCHWZ	853	85	1969	376
TUERK	4020	401	4899	873
ESTLD	2625	305	12207	1946
LETTLD	452	55	2524	408
LITAU	7603	977	58882	8809
POLEN	29123	3416	254710	33836
TSCHE	13812	1775	80888	12666
SLOWAK	1645	222	14386	2185
UNGARN	3573	577	28195	4316
RUMAEN	9798	1107	64652	8427
BULGAR	1147	139	7820	1769
ALBAN			913	278
UKRAIN	4049	640	30407	4598
W RUSS	824	160	9613	1036
MOLDAU	3947	434	14542	1968
RUSSLD	3683	989	12524	2611
ARMEN			702	318
KASACH	332	54	2189	514
TURKM			517	134
USBEK			1387	365
B HERZ	261	82	489	217
BR JUG	45	18	217	147
MAZED			953	160
MAROKK			514	85
TUNES	4822	390	53310	5123
AEGYPT	1287	753	4265	2327
MALI			254	54
BURKIN	976	203	2729	598
NIGER	246	54	3616	858
TSCHAD			2091	492
SENEG			682	178
GAMBIA	555	116	2278	520
GUINEA	878	269	22083	4946
SIER L	462	130	1730	507
LIBERI	93	30	2470	552
ELFBK	988	169	4318	939
GHANA	7751	1496	52530	11042
TOGO	3243	520	35510	6772
BENIN	3372	533	21263	3504
NIGERI	100	5	964	147
KAMERU	7340	1424	43299	11884
ZENTAF			4521	665
AE GUI	228	62	466	125
GABUN			1113	271
R KONG	1828	347	6213	1253
DR KON	656	167	7007	1807
RUANDA	241	58	241	58
ANGOLA	10	2	422	99
DSBUTI	1283	114	10397	1423
KENIA	4003	781	25758	4704
UGANDA	1211	443	13650	5096
TANSAN	1437	198	20980	3678
MOSAMB	727	197	3778	690
SAMBIA	740	176	3886	1221
MALAWI	343	43	4310	949
S AFR	490	89	2631	520
NAMIB			228	70
USA	410	98	5815	2166
KANADA	29	61	1457	592
BRASIL			244	61
CHILE	3624	891	22662	5122
PARAGU			1797	489
LIBAN	820	293	14447	6355
JORDAN	1173	203	17698	3896
SAUDIA	237	62	5202	1314
JEMEN	289	65	1281	309
PAKIST	4991	520	32921	3481
INDIEN	1840	146	10092	948
MYAN	251	63	251	63
PHILIP	36	55	431	171
JAPAN	264	208	3397	2060
HONGK	199	33	1263	157
AUS OZ			786	149
N ERM	879	137	4114	605
6310 10 10				
LUMPEN USW A WOLLE/TIERHAAR SORTIERT				
EINF	785*	27*	7466*	316*
EU	85	4	416	32
AUSF	2035*	229*	9602*	1029*
EU	1386	168	8516	929
ITAL	1173	137	6943	851
SCHWZ	649	61	822	80
6310 10 30				
LUMPEN USW FLACHS/BAUMWOLLE SORTIERT				
EINF	8349*	804*	92883*	6757*
PV	5	6	640	114
EU	3522	362	35498	2755
FRANKR	262	46	1454	237
NIEDL	2777	298	25017	2041
ITAL	483	18	7293	316
GRIECH			630	127
TUERK	1157	57	23647	1207
POLEN	498	19	5973	253
UNGARN	26	8	1347	208
USA	688	98	6151	695
PAKIST	255	98	1076	415
THAIL	900	57	6483	408
AUSF	2465*	338*	23843*	3327*
PV			187	7
EU	1606	294	17426	2899
FRANKR	104	81	3306	916
NIEDL	173	16	2434	170
PORTUG	37	50	714	507
SPAN	1259	139	8771	974
6310 10 90				
LUMPEN USW A AND SPINNSTOFF SORTIERT				
EINF	5188*	356*	50695*	3708*
EU	341	22	11953	667
NIEDL			3058	148
ITAL			4013	278
POLEN	3450	223	27040	1936
TSCHE	916	59	6011	280
SLOWAK	11	27	70	150
RUSSLD			154	337
AUSF	3233*	251*	54298*	4011*
EU	2333	135	38288	2518
FRANKR	1022	19	10295	792
ITAL	281	10	13459	1061
SPAN	1015	100	9705	511
CHILE			202	74
PAKIST			3544	355
INDIEN			4023	226
6310 90 00				
LUMPEN USW NICHT SORTIERT				
EINF	22217*	560*	137250*	6576*
PV	8	13	40	104
EU	16276	149	86270	2773
FRANKR	32	26	9708	1027
ITAL			11676	777
DAENM	541	24	12993	576
BELGI	43	64	1618	100
NORWEG			3857	237
LITAU	936	53	3231	162
POLEN	1893	192	20479	1676
TSCHE	2072	88	16017	791
SLOWAK	455	34	3068	504
MAROKK			138	81
AUSF	18644*	1020*	248955*	15315*
EU	16956	848	234017	13531
FRANKR	136	31	13664	466
NIEDL	8813	376	80067	4336
ITAL	6733	373	76087	4943
SPAN			1091	94
BELGI	1162	51	59957	3337
SCHWZ	377	20	2829	276
POLEN	262	36	3636	379
RUSSLD	41	5	815	120

ABSCHNITT XII

SCHUHE, KOPFBEDECKUNGEN, REGEN- UND SONNENSCHIRME, GEHSTOECKE, SITZSTOECKE, PEITSCHEN, REITPEITSCHEN UND TEILE DAVON; ZUGERICHTETE FEDERN UND WAREN AUS FEDERN; KUENSTLICHE BLUMEN; WAREN AUS MENSCHENHAAREN

KAPITEL 64

SCHUHE, GAMASCHEN UND AEHNLICHE WAREN; TEILE DAVON

6401 10 10

WASSERD SCHUH LS/OT KAUT VK MET

	PAAR		PAAR	
EINF	3710*	122*	45198*	1667*
GEW DT	60		769	
EU	2594	103	41191	1501
FRANKR	1508	68	11912	536
NIEDL			5367	271
ITAL			9862	198
FINNL			1343	110
BELGI	1029	33	11508	381
TSCHE			2783	130
AUSF	229*	16*	3726*	221*
GEW DT	5		75	
EU	172	13	2993	180
ITAL	12	1	1657	89

6401 10 90

WASSERD SCHUH LS/OT KST VK METAL

	PAAR		PAAR	
EINF	29074*	423*	370330*	5664*
GEW DT	673		8095	
EU	29074	423	358006	5363
FRANKR	9974	129	82775	806
NIEDL	4730	108	62376	1674
ITAL	14339	184	196701	2294
DAENM			4300	145
PORTUG	15	1	26114	326
BELGI			5675	214
NORWEG			805	76
S AFR			9500	101
AUSF	3272*	99*	39248*	1621*
GEW DT	68		792	
EU	3004	85	37168	1510
DAENM	601	5	9912	316
SCHWED	338	31	8335	815

6401 91 10

WASSERD SCHUH LS/OT KAUT KNIEBED

	PAAR		PAAR	
EINF	302*	21*	4862*	244*
GEW DT	11		137	
EU	269	20	1362	96
CHINA			2555	87
TAIWAN			910	59
AUSF	40*	3*	725*	35*
GEW DT			3	
EU	40	3	232	22

6401 91 90

WASSERD SCHUH LS/OT KST KNIE BED

	PAAR		PAAR	
EINF	794*	39*	16821*	512*
GEW DT	20		475	
EU	742	33	8469	351
DAENM	717	32	7630	340
RUSSLD			4682	75
AUSF	168*	6*	1639*	67*
GEW DT	3		29	
EU	64	3	799	38

Wichtigste Ursprungs- und Bestimmungs-Laender	OKTOBER 1999		JAN./OKT. 1999	
	dt = 100kg	1000 DM	dt = 100kg	1000 DM
6401 92 10				
WASSERD SCHUH LS/OT KAUT KNOEBED				
	PAAR		PAAR	
EINF	219824*	2892*	2109199*	18768*
GEW DT	2717		24146	
PV			735	8
AUS LG	4174	95	391395	2319
EU	34561	1400	191533	3808
FRANKR	18188	978	32131	1796
ITAL	12212	186	137171	1196
G BRIT	3118	207	4038	255
DAENM			3728	180
SCHWED	1043	29	7681	205
TSCHE	22855	341	160884	2344
SLOWAK	3872	68	9767	122
KANADA	111	12	2423	114
ISRAEL			3402	61
THAIL			12748	268
MALAYS	2766	135	43665	2230
CHINA	155459	927	1667770	9590
AUSF	8613*	247*	101210*	1973*
GEW DT	103		1162	
EU	6198	177	82380	1539
FRANKR	1292	60	9128	381
NIEDL	17	3	28356	281
DAENM			14074	124
OESTER	3888	71	16147	324
SCHWZ	732	28	6605	171
6401 92 90				
WASSERD SCHUH LS/OT KST KNOE BED				
	PAAR		PAAR	
EINF	462350*	4835*	3756664*	33707*
GEW DT	4466		39380	
AUS LG	191	8	11950	126
EU	391686	3981	3059718	25942
FRANKR	24159	791	90129	2014
NIEDL	17457	171	112642	1284
ITAL	344314	2935	2714762	21130
G BRIT	3585	57	7762	143
SPAN			15800	139
SCHWED			18630	341
OESTER			89875	742
LITAU	9500	58	103763	773
TSCHE	33035	463	333312	4266
ISRAEL	3117	49	24478	464
SRILAN	1480	24	7396	110
VIETN			6360	129
CHINA	17808	172	189355	1440
TAIWAN	3500	50	17780	242
AUSF	41519*	714*	485548*	7654*
GEW DT	578		6296	
EU	29519	526	342453	5319
FRANKR	4972	44	34385	370
NIEDL	3153	71	47961	843
G BRIT	2386	63	81604	1432
DAENM	1607	32	48446	990
OESTER	16277	270	105973	1286
SCHWZ	5621	122	92510	1723
6401 99 10				
AND WASSERD SCHUH LS/OT KAUTSCH				
	PAAR		PAAR	
EINF	2183*	39*	149650*	1070*
GEW DT	27		1105	
EU	1278	18	124284	687
ITAL	1240	15	121493	610
CHINA	781	18	19852	254
TAIWAN	17	1	1973	52
AUSF	334*	11*	6572*	126*
GEW DT	4		41	
EU	334	11	2755	47
6401 99 90				
AND WASSERD SCHUH LS/OT KUNSTST				
	PAAR		PAAR	
EINF	14455*	100*	431656*	2292*
GEW DT	114		2904	
EU	14395	99	334799	1857
FRANKR	1212	14	20446	232
NIEDL	510	8	22637	348
ITAL	12595	75	288340	1246
CHINA			65029	183
TAIWAN			13188	93
HONGK			4261	52
AUSF	5709*	132*	123065*	2139*
GEW DT	52		900	
EU	4143	69	75184	1118
NIEDL	2191	36	30755	406
BELGI	1588	24	27442	422
RUSSLD	669	47	4439	318
USA			21702	398

Wichtigste Ursprungs- und Bestimmungs-Laender	OKTOBER 1999		JAN./OKT. 1999	
	dt = 100kg	1000 DM	dt = 100kg	1000 DM
6402 12 10				
SKISTIEFEL USW LS/OT KAUT/KSTST				
	PAAR		PAAR	
EINF	94615*	7634*	343094*	29228*
GEW DT	2734		11381	
EU	73446	6953	276724	25373
FRANKR	50351	5002	89875	8832
ITAL	19911	1760	156673	14947
FINNL	990	72	990	72
OESTER	2194	119	29186	1522
SCHWZ	189	22	4537	623
ESTLD	4007	175	7870	295
TSCHE	2498	64	4768	119
SLOWAK			4550	140
UNGARN	29	4	5451	967
SLOWEN	8339	373	15097	620
B HERZ	1051	30	5000	146
CHINA	3802	166	16749	855
AUSF	26527*	2832*	35097*	3635*
GEW DT	1417		1643	
EU	25772	2759	30647	3112
NIEDL	1237	148	1367	167
ITAL	765	87	891	105
OESTER	23770	2524	27327	2767
SCHWZ	68	12	1690	177
POLEN			1380	83
RUSSLD	687	61	813	78
JAPAN			350	51
6402 12 90				
SNOWBOARDSCHUHE LS/OT KAUT/KSTST				
	PAAR		PAAR	
EINF	14982*	980*	30550*	2367*
GEW DT	443		798	
AUS LG			206	1
EU	9256	721	16035	1192
FRANKR			877	78
ITAL	9233	719	14537	1030
SCHWZ	10	1	2761	499
UNGARN			338	88
CHINA	5438	243	10367	491
SKOREA			736	77
AUSF	1446*	183*	6656*	658*
GEW DT	45		195	
EU	6	1	2359	235
FRANKR			624	57
OESTER	6	1	847	84
JAPAN	556	104	1485	198
6402 19 00				
AND SPORTSCHUH LS/OT KAUT/KSTST				
	PAAR		PAAR	
EINF	64977*	1087*	2181584*	35451*
GEW DT	529		16712	
AUS LG	3176	59	148029	1988
EU	36621	496	355645	6916
FRANKR			1083	83
NIEDL	14044	204	103406	1493
ITAL	17630	244	199535	4747
G BRIT			3852	167
OESTER			5948	90
BELGI	1984	25	28014	173
BULGAR			6730	312
SLOWEN			4250	120
ISRAEL			7368	112
BANGLA			23378	303
VIETN	11699	185	251156	3584
INDONE	654	29	152793	4156
MALAYS	30	1	3309	72
PHILIP	2736	37	144045	2296
CHINA	10213	259	1152091	16154
SKOREA	36	1	12915	255
TAIWAN	2744	66	49618	842
AUSF	10322*	348*	362318*	8810*
GEW DT	81		2724	
EU	6166	204	285099	5901
FRANKR	732	18	133621	2413
NIEDL	939	21	20413	481
ITAL	1483	43	27900	644
G BRIT	83	10	33126	644
DAENM	188	13	11556	172
GRIECH			13071	282
PORTUG			10995	259
OESTER	2351	82	31542	921
SCHWZ	311	13	8440	301
POLEN	108	4	9801	420
SLOWAK			5096	307
UNGARN	91	4	28248	851
B HERZ	611	36	1873	162
USA	1475	16	4840	168
6402 20 00				
SCHUH OT KAUT BAND/RIEM LS KAUT				
	PAAR		PAAR	
EINF	13610*	120*	588527*	3333*
GEW DT	47		1732	

Wichtigste Ursprungs- und Bestimmungs-Laender	OKTOBER 1999		JAN./OKT. 1999	
	dt = 100kg	1000 DM	dt = 100kg	1000 DM
AUS LG			28492	76
EU	556	8	55939	1466
NIEDL			16752	933
ITAL	556	8	35346	483
THAIL			22453	140
CHINA	8974	93	391656	1221
TAIWAN			29487	150
AUSF	1967*	15*	45086*	304*
GEW DT	6		105	
EU	157	2	33736	207
6402 30 00				
SCHUH LS/OT KAUT USW VORDERK MET				
	PAAR		PAAR	
EINF	1471*	112*	5104*	300*
GEW DT	23		85	
EU	1287	96	4861	283
ITAL	822	75	1930	112
AUSF	30*	2*	1523*	66*
GEW DT			21	
EU			1182	45
6402 91 00				
SCHUH LS/OT KAUTSCH USW KNOE BED				
	PAAR		PAAR	
EINF	1880926*	27045*	12613164*	156523*
GEW DT	15731		100111	
PV	1486	72	3612	122
AUS LG	329201	4817	2239856	28920
EU	486122	7926	1760777	28497
FRANKR	8708	306	99496	1553
NIEDL	54522	568	134362	2764
ITAL	384489	6071	1357693	19564
PORTUG	70	4	4806	178
SPAN	28192	780	60714	1346
OESTER	3890	115	53456	2683
BELGI	6498	76	48987	351
LITAU			5550	108
TSCHE			56809	481
UNGARN	3047	173	13637	764
RUMAEN	29360	484	59930	1263
BULGAR	1008	15	21514	375
SLOWEN			2905	108
MAZED	2914	72	2914	72
THAIL	6431	479	31585	1851
VIETN	319353	5022	1986329	30127
KAMBOD	16505	238	126489	1768
INDONE	29272	606	196603	4198
CHINA	973699	11829	8255052	85429
SKOREA			8682	160
TAIWAN	6859	113	28661	561
MACAU			18147	262
AUSF	332962*	5308*	1108059*	19742*
GEW DT	2805		9161	
EU	300756	4808	1011988	17439
FRANKR	58180	639	185351	3054
NIEDL	26489	537	91978	1871
ITAL	11797	156	20815	251
G BRIT	30253	400	121855	1753
DAENM	4989	118	26090	594
GRIECH	4544	77	11960	246
PORTUG	29498	310	39202	407
SPAN	25458	403	38455	534
SCHWED	288	8	25072	549
FINNL	183	5	13796	268
OESTER	89875	1579	390306	6960
BELGI	16932	326	37218	716
SCHWZ	6387	160	20877	497
POLEN	7581	139	18263	408
TSCHE	5628	115	22065	448
UNGARN	4845	83	9413	209
RUSSLD	1106	28	5697	161
KROAT	3674	94	5304	161
6402 99 10				
SCHUH LS/OT KAUTSCH N KNOECH BED				
	PAAR		PAAR	
EINF	107080*	979*	770353*	6534*
GEW DT	744		4401	
EU	6273	135	241660	2597
NIEDL			8584	154
ITAL	6220	134	222246	2272
SPAN			4701	78
VIETN	100008	840	216955	1863
KAMBOD			5329	70
INDONE			144914	1170
TAIWAN			108564	603
AUSF	104*	5*	11152*	307*
GEW DT	1		59	
EU	78	4	4367	106
POLEN			1834	70

Wichtigste Ursprungs- und Bestimmungs-Laender	OKTOBER 1999		JAN./OKT. 1999	
	dt = 100kg	1000 DM	dt = 100kg	1000 DM
6402 99 31				
SCHUH LS/OT KSTST BL RIEM >3CM H				
	PAAR		PAAR	
EINF	80999*	1183*	7533712*	70357*
GEW DT	504		41188	
AUS LG	35591	469	2074085	18227
EU	18306	417	2616833	32728
FRANKR	84	1	59799	1057
NIEDL			54610	460
ITAL	10889	209	2005929	20663
PORTUG	6053	187	129878	3320
SPAN	1200	15	128176	1819
OESTER	82	5	83635	4729
BELGI			151823	623
TUERK			10594	60
POLEN			216838	1006
RUMAEN			20620	444
MAZED			3160	61
BRASIL			24560	219
MYAN			56896	557
THAIL	7080	69	239698	1160
VIETN	17882	232	1498956	13545
KAMBOD			101662	1005
INDONE	4954	62	50137	471
MALAYS	1440	21	446324	1127
PHILIP			20262	93
CHINA	23223	270	1982658	15453
JAPAN	1500	22	13155	212
TAIWAN	6612	90	199218	1790
MACAU			26148	355
AUSF	14431*	227*	1495209*	24923*
GEW DT	76		8905	
EU	11264	177	1204751	20561
FRANKR	4348	51	119910	1978
NIEDL	324	8	177006	4803
G BRIT	360	7	172195	2780
IRLAND	444	10	39239	757
DAENM	48	1	43242	877
GRIECH			29265	620
SCHWED	523	9	72992	1098
FINNL	397	5	58636	897
OESTER	3709	45	404202	5185
BELGI	1069	39	70333	1380
SCHWZ	1229	15	76270	1222
ESTLD	95	1	8408	142
LITAU			6045	131
POLEN	42	1	40796	645
TSCHE	99	2	59549	798
UNGARN			26794	359
RUSSLD	823	13	12448	219
KROAT			5508	89
6402 99 39				
SCHUH LS/OT KSTST BL RIEM <3CM H				
	PAAR		PAAR	
EINF	315658*	2355*	11032916*	80068*
GEW DT	1635		53761	
AUS LG	22204	167	1066234	6174
EU	281382	2037	5461037	45115
FRANKR	2160	31	28974	360
NIEDL	14430	70	326123	2061
ITAL	229870	1601	3558770	26611
PORTUG	500	7	72972	1375
SPAN	34358	323	1368982	12834
OESTER			54718	1433
BELGI			46738	138
TUERK			65972	180
POLEN			250310	1515
MAZED			6319	101
BRASIL	778	4	172198	801
INDIEN	81	1	83518	899
MYAN			26692	263
THAIL	8679	57	374887	2446
VIETN	1124	16	1537519	10988
KAMBOD			25732	267
INDONE	17461	161	903200	6102
CHINA	2257	22	1597254	8332
SKOREA			7161	156
TAIWAN	2304	20	431916	1921
HONGK			8540	72
MACAU			53017	618
AUSF	147305*	3950*	2800211*	56328*
GEW DT	903		15397	
EU	39243	955	1278489	15664
FRANKR	4998	106	101146	1323
NIEDL	6861	182	164654	2456
ITAL	5002	166	150027	1741
G BRIT	2571	113	64708	706
DAENM	154	4	14021	237
SPAN	1500	16	51491	281
SCHWED	8102	243	133062	2445
FINNL	926	25	33298	514
OESTER	8779	90	525658	5170
BELGI	191	5	14315	301
LUXEMB	41	1	8529	294
SCHWZ	1185	29	77646	1485
TUERK			8349	138
LETTLD	924	4	11811	127
POLEN	417	19	64422	621
TSCHE	4784	48	49120	629
UNGARN	600	13	23431	321
RUSSLD	8164	78	26917	328
USA	60572	1741	807340	23054
KANADA	935	31	72750	2037
PHILIP	10141	284	19428	528
JAPAN	14482	586	277499	9520
TAIWAN	1968	55	11544	326
HONGK			6560	258
6402 99 50				
PANTOFFEL/HAUSSCH LS/OT KAUT/KST				
	PAAR		PAAR	
EINF	370985*	2710*	4284121*	27835*
GEW DT	1732		19809	
PV			59793	347
AUS LG	1801	8	297564	777
EU	367549	2654	3271797	23799
FRANKR	41417	300	208354	1509
NIEDL	10931	46	198355	942
ITAL	263272	1620	2449275	14249
PORTUG	2203	60	29036	824
SPAN	39812	468	113197	1498
OESTER	7474	150	260810	4710
TUERK			142230	511
POLEN	50	1	225073	1155
TSCHE			48233	126
MOLDAU	205	1	60939	353
BANGLA			25200	51
THAIL			15563	129
VIETN	1344	7	55329	328
CHINA	1604	43	339034	977
TAIWAN	233	4	33776	232
AUSF	40332*	706*	585753*	8698*
GEW DT	231		3130	
EU	34028	627	488213	7561
FRANKR	2658	46	85870	1238
NIEDL	8803	211	128510	2863
G BRIT	898	18	18566	411
DAENM	1898	42	15630	326
OESTER	15767	208	207876	1627
BELGI	1312	31	35398	724
LUXEMB	138	4	3531	102
SCHWZ	2288	32	35706	433
6402 99 91				
KINDERSCHUH LS/OT KAUTSCH/KSTST				
	PAAR		PAAR	
EINF	90281*	1311*	4677188*	44188*
GEW DT	581		25916	
PV			206	3
AUS LG	32087	392	1226607	9719
EU	13171	194	656828	8305
FRANKR	877	14	23253	427
NIEDL	5624	55	121928	1199
ITAL	1958	43	365492	3769
G BRIT	58	6	3292	119
SPAN	86	2	45754	449
OESTER	630	21	66471	2092
BELGI	3678	47	28201	200
POLEN			1668	53
BULGAR			11640	157
ISRAEL			7240	168
BANGLA			80898	534
VIETN	30223	433	1167062	11312
KAMBOD			47540	449
INDONE	8100	129	373299	3975
MALAYS			20306	113
PHILIP			83308	816
CHINA	23076	306	1749953	14115
JAPAN	2406	113	6128	271
TAIWAN	504	9	286398	2080
HONGK			19125	68
MACAU	12044	114	146580	1468
AUSF	33324*	379*	534014*	6134*
GEW DT	206		2987	
EU	29916	312	485934	5424
FRANKR	20299	155	92392	807
NIEDL	2005	53	48038	676
ITAL	120	2	19934	256
G BRIT	934	14	50466	632
DAENM	636	10	9884	209
SPAN	232	8	24112	275
OESTER	4537	47	202668	2104
BELGI	141	3	16010	183
SCHWZ	1138	25	16144	273
6402 99 93				
SCHUH LAUFS/OBERT KAUTSCH KSTST				
	PAAR		PAAR	
EINF	223412*	3264*	4957660*	58439*
GEW DT	1822		40409	
AUS LG	105167	1181	1382295	13814
EU	47543	737	707349	8233
NIEDL	16466	208	142987	1720
ITAL	27032	371	312594	3440
G BRIT	3119	132	4770	152
PORTUG			14260	250
SPAN	128	7	56192	862
OESTER	718	14	168420	1689
LETTLD			21153	385
LITAU			42026	865
POLEN			162846	967
RUMAEN	57	2	37504	767
BRASIL			164190	965
INDIEN			7494	119
BANGLA			102991	951
MYAN			5412	62
VIETN	86719	1209	1205454	14810
KAMBOD	180	2	9272	113
INDONE	12886	202	401050	4659
MALAYS			52032	485
PHILIP			38837	665
CHINA	59960	948	1780899	22291
SKOREA	446	9	4782	113
TAIWAN	6331	110	110530	1175
HONGK	39	1	53737	155
MACAU	2674	32	30709	424
AUSF	23381*	399*	507582*	9524*
GEW DT	213		4036	
EU	18829	313	430179	7369
FRANKR	2003	42	101691	1826
NIEDL	380	16	15036	285
ITAL			25632	463
G BRIT	510	8	38332	756
DAENM	137	3	5221	135
GRIECH	588	26	8500	225
PORTUG	5062	70	15859	240
SCHWED			11367	222
FINNL			3201	88
OESTER	9293	121	179532	2716
BELGI	299	10	12881	205
SCHWZ	999	19	19056	358
TUERK			8341	704
USA			5578	217
JAPAN			8320	150
6402 99 96				
MAENNERSCHUH LS/OT KAUTSCH KSTST				
	PAAR		PAAR	
EINF	245531*	4774*	2634235*	48417*
GEW DT	2277		25571	
AUS LG	29055	444	376850	5049
EU	61589	1250	605354	13923
FRANKR	5333	64	20750	291
NIEDL	1913	35	64692	2110
ITAL	44763	1016	326880	7859
G BRIT	180	17	41748	1708
PORTUG			24218	401
SPAN	9000	107	101252	1259
OESTER	400	11	2340	129
BELGI			23474	166
UNGARN			1816	83
USA	1969	104	2062	111
INDIEN	6852	106	129021	2006
THAIL	1570	101	31031	1172
VIETN	76176	1221	950425	14715
KAMBOD	10200	152	10200	152
INDONE	8012	437	103109	3371
PHILIP			4196	169
CHINA	20093	496	438923	7627
JAPAN	1032	57	4808	248
TAIWAN			34232	446
MACAU	57332	839	298887	4184
AUSF	30827*	532*	270642*	4900*
GEW DT	282		2412	
EU	27335	458	225458	3824
FRANKR	340	11	30550	471
NIEDL	3925	68	30080	515
ITAL			19444	331
G BRIT			6480	107
SPAN			9528	117
OESTER	9429	171	88511	1608
BELGI	9549	147	24137	409
POLEN	432	9	9646	249
TSCHE	282	6	11867	226
UKRAIN			1454	56
6402 99 98				
FRAUENSCHUH LS/OT KAUTSCH KSTST				
	PAAR		PAAR	
EINF	578505*	8348*	12812520*	182303*
GEW DT	4158		90601	
AUS LG	162553	2041	3204765	35423
EU	80420	1422	2782402	64372
FRANKR	16768	260	272631	3841
NIEDL	15521	222	308536	4754
ITAL	6190	190	868101	14050
G BRIT	1037	84	5595	252
PORTUG			422578	11293
SPAN	39335	615	338411	4600
OESTER	1270	41	549153	25333
BELGI	286	9	17384	248
TUERK	4966	79	7876	95
POLEN	1142	25	32847	434
TSCHE			19812	525
SLOWAK			6409	106
UNGARN	50	1	6649	220
RUMAEN	22540	493	228605	4657
SLOWEN	7008	107	126359	1915
B HERZ			95447	1324
MAZED			15288	384
USA	2995	139	4117	203
BANGLA			23642	167
MYAN	22116	194	298913	2456
VIETN	344831	4463	6349550	71069
KAMBOD	24412	239	812884	8300
INDONE	11835	192	310643	5192
MALAYS			13920	268
CHINA	37336	651	1252791	16008
SKOREA	300	10	4519	86
JAPAN	2690	118	8725	364
TAIWAN	6997	101	265542	2855
MACAU	7791	96	65424	837

Wichtigste Ursprungs- und Bestimmungs-Laender	OKTOBER 1999 dt = 100kg	OKTOBER 1999 1000 DM	JAN./OKT. 1999 dt = 100kg	JAN./OKT. 1999 1000 DM
AUSF	74526*	1493*	1481004*	31138*
GEW DT	564		10180	
EU	59557	1058	1294955	25984
FRANKR	2938	59	133776	2753
NIEDL	3930	96	138015	3840
ITAL	1323	24	18278	260
G BRIT	1239	24	157557	3110
IRLAND	2102	46	27828	670
DAENM	2128	41	31739	837
GRIECH	64	3	6928	138
PORTUG	4050	62	9090	127
SCHWED	1320	25	49111	1316
FINNL	429	8	17445	309
OESTER	37843	594	617513	9899
BELGI	2155	75	75443	2374
LUXEMB			5171	236
NORWEG	3255	160	32891	1480
SCHWZ	4299	119	68268	1938
POLEN	1598	41	29728	579
TSCHE	2466	52	24628	463
UNGARN	1196	28	14261	302

6403 12 00

SKISTIEFEL USW LS KAUTSCH OT LED

	PAAR		PAAR	
EINF	12483*	1251*	28647*	2802*
GEW DT	309		624	
AUS LG	7286	842	9519	1092
EU	4630	393	14269	998
FRANKR	275	29	1928	216
ITAL	1802	171	2444	214
OESTER	2553	193	9897	568
USA			437	71
CHINA	833	134	2298	274
SKOREA	6465	711	8830	977
JAPAN			992	106
AUSF	891*	110*	3199*	407*
GEW DT	18		47	
EU	35	10	1192	113
JAPAN	329	69	527	159

6403 19 00

AND SPORTSCH LS KAUT USW OT LED

	PAAR		PAAR	
EINF	180416*	7284*	3425951*	139168*
GEW DT	1712		33279	
PV			2310	66
AUS LG	18550	449	80589	1789
EU	55947	2774	1022075	56532
FRANKR	1774	104	157651	16532
NIEDL	4217	88	73369	2583
ITAL	38646	2152	619367	30448
G BRIT	4625	127	70615	3105
IRLAND			7572	335
GRIECH	69	3	1064	98
PORTUG	985	54	17064	737
SPAN	5463	235	69884	2514
SCHWZ	249	33	3052	529
TUERK	9973	114	13940	277
LETTLD			15297	290
LITAU	50	1	7662	237
POLEN			43100	1087
TSCHE	11857	461	141515	5569
SLOWAK	22598	1015	464144	21982
UNGARN	4503	240	24512	778
RUMAEN	7216	292	23695	746
BULGAR	4166	142	8924	248
SLOWEN			4938	125
TUNES			3852	105
USA	333	42	6205	610
MEXIKO			3633	341
INDIEN	188	4	8093	268
BANGLA			4658	156
THAIL	7	1	13083	418
VIETN	26226	670	409783	8062
KAMBOD			5890	83
INDONE	5131	140	247390	8296
PHILIP	419	10	64079	1470
CHINA	20784	727	779221	26357
SKOREA	8299	533	71538	3447
TAIWAN	1042	32	20179	810
AUSF	129997*	9774*	1610851*	107737*
GEW DT	1648		19677	
PV			4050	94
EU	83970	6334	1016027	68122
FRANKR	7291	564	120745	7369
NIEDL	8059	613	214394	16836
ITAL	3514	394	151111	7316
G BRIT	12234	867	152515	9656
DAENM	6257	348	30692	1916
GRIECH	588	81	7284	551
PORTUG	27	6	3603	239
SPAN	5132	323	27829	1674
SCHWED	10159	880	32281	3226
FINNL	1407	166	14407	1281
OESTER	15554	1228	192337	14673
BELGI	5050	298	38335	2424
LUXEMB	8629	258	29586	868
CEUTA			1000	81
ISLAND	488	60	4017	368
NORWEG	365	35	8802	770
SCHWZ	16169	1467	197969	16719
ANDORR	517	47	2157	238
TUERK	23	2	7007	408
POLEN	2823	76	48533	1727
TSCHE	1210	136	15932	1008
UNGARN	1758	100	10526	449
RUSSLD	349	31	8443	358
SLOWEN	727	45	4919	373
KROAT	211	10	4026	136
B HERZ	697	49	6034	338
BR JUG			12126	646
AEGYPT	25	2	1065	64
AETHIO			1077	91
USA	6565	558	136050	8441
KANADA	1465	106	18885	1228
VENEZU			4097	107
LIBAN	4213	55	11507	88
ISRAEL	233	13	4397	194
A EMIR	1236	67	4415	250
THAIL			1364	69
MALAYS			1630	75
CHINA			5720	354
SKOREA		3	6514	603
JAPAN	4486	372	38986	2661
TAIWAN	571	56	3099	283
HONGK	46	6	2308	114
AUSTRL	80	6	3617	196

6403 20 00

SCHUH OTEIL LEDRIEMEN LSOHLE LED

	PAAR		PAAR	
EINF	1780*	171*	45981*	2087*
GEW DT	14		342	
EU	1780	171	26108	1424
ITAL	1431	145	16828	1020
TUNES			13627	495
AUSF	534*	85*	18384*	881*
GEW DT	2		74	
PV			349	17
EU	534	85	10504	687
NIEDL			492	72
SPAN	235	51	1059	131
OESTER	181	18	1131	159
TSCHE			3695	62

6403 30 00

SCHUH HAUPTSOHLE AUS HOLZ

	PAAR		PAAR	
EINF	26587*	267*	131207*	2324*
GEW DT	398		1187	
EU	26440	265	80585	1241
ITAL			14602	392
SCHWED	26440	265	64453	797
POLEN			7776	122
UNGARN			38795	782
USA			2059	90
BRASIL			1845	87
AUSF	2032*	50*	15372*	631*
GEW DT	14		124	
EU	441	16	7569	366
LUXEMB			1716	96

6403 40 00

SCHUH LS KAUT USW/VORDERK METALL

	PAAR		PAAR	
EINF	470371*	14933*	4428091*	151798*
GEW DT	6413		60362	
PV	8438	251	84811	2611
AUS LG	720	29	15050	466
EU	361460	11656	3476028	124499
FRANKR	50108	1580	555319	19718
NIEDL	624	37	199425	11385
ITAL	264024	8106	2195445	71695
DAENM	652	44	6898	461
PORTUG	44845	1800	479477	19491
SPAN			15686	515
FINNL	640	54	12134	822
BELGI			6657	175
SCHWZ	30	3	1929	253
POLEN			4225	173
TSCHE	2461	24	51419	623
SLOWAK	39429	1071	211611	5668
UNGARN	17132	633	149979	4794
RUMAEN	12422	333	111363	3081
SLOWEN	880	53	24656	955
KROAT	2005	113	19540	825
S AFR	15115	394	98497	2437
USA	164	19	1099	121
IRAN	8252	245	64604	2131
INDIEN	5437	156	43372	1353
MALAYS	282	16	3242	186
CHINA	4350	139	149998	3808
TAIWAN			5352	345
AUSTRL			7561	344
AUSF	101354*	5831*	991606*	59135*
GEW DT	1483		13566	
PV	960	25	2393	67
EU	82634	4514	807888	46948
FRANKR	2369	71	16021	586
NIEDL	28040	1447	294085	17139
ITAL	836	60	8197	617
G BRIT	2945	261	36812	2322
DAENM	9941	718	83905	5989
SPAN	270	20	4020	425
SCHWED	2835	171	21068	1189
FINNL	330	27	12880	215
OESTER	17175	731	180472	9340
BELGI	16496	897	140992	8433
LUXEMB	946	82	6627	514
NORWEG	2146	160	19156	1401
SCHWZ	8222	760	93886	6905
TUERK	522	31	4572	259
ESTLD	2771	84	10252	445
POLEN	540	58	3760	288
TSCHE	613	44	5237	404
UNGARN	494	40	6056	385
ALBAN			10000	490
SLOWEN	396	17	6118	336
HONGK			5271	214

6403 51 11

KINDERSCHUH LS LEDER KNOECH BED

	PAAR		PAAR	
EINF	4180*	131*	196356*	4433*
GEW DT	14		978	
EU	2715	116	100585	3429
ITAL	1479	56	53191	2684
G BRIT			2547	80
SPAN			38327	381
OESTER	1131	54	5078	222
SCHWZ			831	116
TUERK	1465	15	22235	137
POLEN			5189	170
VIETN			8860	138
CHINA			47144	334
AUSF	1234*	92*	23889*	609*
GEW DT	15		116	
EU	142	7	3164	126
UKRAIN	298	68	694	75
KASACH	264	9	9527	225

6403 51 15

MANNSCHUH LAUFS LEDER KNOECH BED

	PAAR		PAAR	
EINF	19855*	1108*	197067*	11986*
GEW DT	242		2223	
PV			820	52
EU	15521	952	162158	10373
NIEDL	2987	93	10648	383
ITAL	10755	710	114103	8185
G BRIT	28	2	2100	163
PORTUG	251	15	16638	804
SPAN	1327	110	17181	716
TUNES			3756	147
USA	468	49	3919	712
AUSF	6562*	548*	57746*	5245*
GEW DT	84		537	
EU	3580	283	45009	4199
FRANKR	106	11	3562	480
NIEDL	581	58	12461	1333
G BRIT	145	26	2438	374
DAENM	108	14	1835	238
OESTER	493	39	7290	420
BELGI	305	31	7696	755
LUXEMB	1651	81	7290	320
SCHWZ	211	18	3398	265
AUSTRL	604	78	622	80

6403 51 19

FRAUSCHUH LAUFS LEDER KNOECH BED

	PAAR		PAAR	
EINF	50460*	3222*	425459*	26001*
GEW DT	439		3446	
AUS LG			610	5
EU	49702	3193	363692	24330
FRANKR	629	73	5361	605
NIEDL	107	13	3150	143
ITAL	45275	2905	319954	21501
SPAN	3400	179	26058	1561
OESTER	270	18	4419	313
UNGARN	266	11	2370	106
USA	20	3	1561	118
ISRAEL			1036	70
INDIEN			6293	183
VIETN			5519	120
INDONE			35499	804
AUSF	8177*	598*	75479*	5120*
GEW DT	66		502	
EU	5255	275	43935	2793
NIEDL	490	36	4806	458
G BRIT	274	34	3504	413
OESTER	520	38	7082	620
BELGI	497	34	8689	429
LUXEMB	3264	115	17276	533
SCHWZ	278	33	10446	705
POLEN	515	72	1562	174
RUSSLD	1432	141	9143	524
USA	95	8	2600	363
JAPAN	59	5	807	137

Wichtigste Ursprungs- und Bestimmungs-Laender	OKTOBER 1999		JAN./OKT. 1999	
	dt = 100kg	1000 DM	dt = 100kg	1000 DM
6403 51 91				
KINDERSCHUH LS LED KNOE/WADE BED				
	PAAR		PAAR	
EINF	12445*	587*	66009*	2397*
GEW DT	110		503	
EU	12180	562	60092	2161
ITAL	12090	556	47335	1740
SPAN			5376	259
SLOWAK			4585	164
AUSF	136*	14*	4283*	217*
GEW DT	1		28	
EU			1826	58
6403 51 95				
MAENNERSCHUH LS LED KNOE/WAD BED				
	PAAR		PAAR	
EINF	14844*	764*	132391*	7604*
GEW DT	197		1646	
PV			4182	200
AUS LG			2602	13
EU	13814	646	93011	5244
FRANKR	182	13	1464	129
NIEDL	376	7	4838	139
ITAL	2346	145	39430	2704
PORTUG	351	29	7126	416
SPAN	10415	437	36108	1597
UNGARN	310	10	6392	430
USA	86	7	2268	457
MEXIKO	634	101	13319	1113
INDIEN			10912	186
AUSF	9007*	1018*	90996*	9102*
GEW DT	128		1410	
EU	7310	809	69751	6548
NIEDL	1255	154	15418	1482
G BRIT	235	51	3676	477
DAENM	272	24	1146	188
SCHWED	657	179	1097	269
OESTER	3065	308	37777	3337
RUSSLD	540	61	4669	580
USA	219	37	2773	292
MEXIKO	123	13	1203	170
JAPAN	70	7	1118	138
6403 51 99				
FRAUENSCHUH LS LED KNOE/WADE BED				
	PAAR		PAAR	
EINF	17531*	1218*	258558*	15173*
GEW DT	150		2163	
PV			2909	132
EU	17104	1188	212026	14122
FRANKR	408	87	2162	319
NIEDL	504	21	14065	402
ITAL	9264	747	136678	10399
G BRIT			9584	571
PORTUG	4617	201	11016	367
SPAN	2191	123	32189	1700
TSCHE			4937	115
UNGARN	125	9	3226	146
MAZED			8610	239
TUNES			2179	82
VIETN			10840	161
KAMBOD			3130	51
AUSF	4155*	477*	52303*	4127*
GEW DT	34		426	
EU	975	71	26562	1961
FRANKR	47	5	3004	156
NIEDL	11	1	12429	965
OESTER	625	33	3936	363
BELGI	101	9	3575	149
SCHWZ	1564	199	8264	994
POLEN			2164	117
RUSSLD	494	58	3435	353
USA	272	81	2396	278
6403 59 11				
SCHUH LS LED BL RIEM>3CM N KNOEB				
	PAAR		PAAR	
EINF	7004*	222*	649745*	21317*
GEW DT	37		3749	
PV			14846	428
AUS LG			10032	111
EU	7004	222	431312	18387
ITAL	5998	182	351864	14608
SPAN	714	27	24227	709
OESTER	118	7	44101	2817
SCHWZ			835	124
UNGARN			16661	491
BRASIL			3194	93
VIETN			177492	1867
INDONE			2816	58
TAIWAN			8290	141
AUSF	4111*	125*	148673*	7229*
GEW DT	16		686	
EU	131	10	44852	3222
FRANKR			8909	480
NIEDL			8190	579
G BRIT	42	5	7364	610
DAENM			1790	145
GRIECH			644	93
OESTER	45	4	7658	511
BELGI			6160	400
NORWEG	56	2	4587	166
SCHWZ	273	9	22679	839
LETTLD			615	55
RUSSLD	479	20	5659	341
USA	2635	67	48460	1533
ISRAEL			2547	75
6403 59 31				
KINDERSCH LS LED BL RIEM N KNOEB				
	PAAR		PAAR	
EINF	7918*	327*	729079*	9672*
GEW DT	49		3514	
AUS LG			70271	780
EU	7918	327	390873	6058
ITAL	1665	31	324759	4720
SPAN			50008	657
OESTER	5950	266	11564	471
VIETN			325007	3421
TAIWAN			9333	129
AUSF	1246*	25*	7281*	299*
GEW DT	4		37	
EU			816	29
RUSSLD	1246	25	4995	237
6403 59 35				
MANNSCH LS LED BL RIEM N KNOEBED				
	PAAR		PAAR	
EINF	6945*	431*	261749*	7379*
GEW DT	60		2157	
PV			3100	75
EU	6927	430	204995	6278
FRANKR	136	7	1197	119
NIEDL	499	48	5284	239
ITAL	4286	309	120345	4120
G BRIT	21	1	3974	330
PORTUG	1220	53	2276	100
SPAN	765	12	71160	1231
POLEN			6385	84
UNGARN			3295	88
RUMAEN			15566	272
INDIEN	18	1	13571	243
SKOREA			3096	73
TAIWAN			5040	119
AUSF	722*	63*	26994*	1553*
GEW DT	3		212	
EU	664	59	19089	1143
NIEDL			4133	312
G BRIT	90	11	2071	221
OESTER	190	13	6131	188
HONGK			1989	149
6403 59 39				
FRAUSCH LS LED BL RIEM N KNOEBED				
	PAAR		PAAR	
EINF	24364*	1214*	1355992*	37092*
GEW DT	190		8185	
PV			3713	71
EU	24150	1210	1279791	35371
FRANKR			5126	275
NIEDL	2484	101	41163	978
ITAL	17121	939	766449	25512
DAENM	465	32	2262	164
PORTUG	2216	80	50192	1164
SPAN	1894	58	406752	6861
OESTER			6328	343
UNGARN			28278	790
UKRAIN			13745	56
BRASIL	34	1	10241	299
PAKIST			8760	161
INDIEN			3940	135
CHINA			3260	56
AUSF	8763*	529*	191509*	13129*
GEW DT	41		1147	
EU	4149	229	109758	7178
FRANKR	498	21	25020	1769
NIEDL	311	13	13182	877
ITAL	67	2	3435	271
G BRIT	368	34	5440	461
IRLAND	6	1	918	83
DAENM	585	32	11251	784
SCHWED	478	29	2821	228
FINNL	706	44	8789	522
OESTER	626	35	21322	1372
BELGI	209	5	9523	653
LUXEMB	83	8	940	79
NORWEG	230	22	2864	211
SCHWZ	976	80	17153	1528
TUERK	985	41	8023	592
LETTLD			1266	104
LITAU	372	51	1404	136
RUSSLD	251	20	5876	431
USA	278	22	4094	397
KANADA	78	7	796	68
JAPAN	40	3	25035	1610
6403 59 50				
PANTOFFEL/HAUSSCH LS/OT LED N KN				
	PAAR		PAAR	
EINF	172779*	1614*	733548*	10022*
GEW DT	554		2802	
PV	2948	73	10420	165
AUS LG	532	4	2603	19
EU	96574	874	545435	7837
NIEDL	12203	160	97193	902
ITAL	1090	38	164993	3921
SPAN	81148	617	280481	2316
OESTER	1287	39	20776	509
LETTLD			2000	79
POLEN	10141	79	42178	242
UNGARN	3042	63	10824	243
BULGAR			7060	80
KROAT	2948	73	3360	88
MAROKK	682	16	16520	407
INDIEN	1619	41	17574	448
VIETN	11184	165	11184	165
CHINA	28784	160	34397	185
TAIWAN	14650	81	16498	91
AUSF	1907*	43*	59020*	1948*
GEW DT	6		285	
EU	1502	28	50272	1589
FRANKR	16	1	7007	230
NIEDL	152	6	18992	701
DAENM			6719	127
OESTER	911	12	5050	162
BELGI	167	7	4184	219
6403 59 91				
KINDERSCHUH LS/OT LEDER IS<24CM				
	PAAR		PAAR	
EINF	10719*	338*	155150*	4656*
GEW DT	90		1020	
EU	9484	300	110699	3995
NIEDL	701	15	5293	163
ITAL	7100	227	69200	2684
SPAN	296	13	25605	760
SCHWZ			2311	236
MAZED			9433	140
AUSF	369*	20*	9741*	343*
GEW DT	2		52	
EU	225	14	4332	139
6403 59 95				
MAENNERSCHUH LS/OT LEDER IS>24CM				
	PAAR		PAAR	
EINF	168764*	9090*	2479526*	125982*
GEW DT	1736		23928	
PV	21559	1015	137834	5177
AUS LG	620	20	54549	1551
EU	132790	7215	1938204	103579
FRANKR	2340	117	9412	700
NIEDL	1278	94	13175	945
ITAL	81529	4916	1472370	79653
G BRIT	875	142	13018	1765
PORTUG	27064	984	219898	10208
SPAN	16366	715	178141	8049
OESTER	3229	239	31298	2208
SCHWZ	1754	60	19290	2520
TUERK	912	57	21846	1379
TSCHE	1950	110	85032	2635
UNGARN	21158	1085	87420	3776
RUMAEN			8215	299
KROAT			2500	133
USA	738	217	8551	1358
INDIEN	9206	339	273480	9272
CHINA			14473	427
TAIWAN			5173	156
AUSF	36164*	3730*	580690*	52549*
GEW DT	395		6047	
PV			687	27
EU	20353	2103	380519	35787
FRANKR	2366	247	60148	5431
NIEDL	2326	240	53697	5507
G BRIT	3197	455	22873	3000
IRLAND	602	57	5348	490
DAENM	2951	272	47336	4658
SPAN	212	27	1983	247
SCHWED	2044	227	17940	1866
FINNL	684	76	9544	948
OESTER	4473	321	105277	9061
BELGI	907	86	49872	3890
LUXEMB	83	12	1486	185
ISLAND	366	33	2220	224
NORWEG	1247	148	9417	988
SCHWZ	1057	86	28299	2432
TUERK	17	1	1360	129
LETTLD	228	25	3391	326
LITAU	363	40	7468	774
POLEN	526	58	11112	997

Wichtigste Ursprungs- und Bestimmungs-Laender	OKTOBER 1999 dt = 100kg	OKTOBER 1999 1000 DM	JAN./OKT. 1999 dt = 100kg	JAN./OKT. 1999 1000 DM
TSCHE	305	23	3838	304
UNGARN	305	28	17361	1397
RUMAEN	82	7	2204	121
BULGAR			4706	461
UKRAIN	149	21	6452	627
RUSSLD	813	70	31628	1773
GEORG	424	46	1538	170
USBEK			7775	163
KROAT			2964	260
S AFR	237	35	1019	148
USA	240	21	4876	264
PARAGU			952	83
ISRAEL	393	29	3472	256
A EMIR	98	11	3364	285
JAPAN	223	19	2193	244
TAIWAN	320	33	2492	282
HONGK	1672	200	4398	460
AUSTRL	4365	473	19111	2018

6403 59 99

FRAUENSCHUH LS/OT LEDER IS>24CM

	PAAR		PAAR	
EINF	436774*	24940*	4096081*	227174*
GEW DT	4981		29832	
PV	9604	354	53521	1732
EU	419533	23855	3661824	216298
FRANKR	1427	123	33394	2693
NIEDL	3519	127	43045	1873
ITAL	143443	9758	2430756	159022
G BRIT	1439	162	12457	1316
PORTUG	15945	489	114220	3621
SPAN	250778	13033	950644	42753
OESTER	2567	146	73333	4757
BELGI	415	17	2401	203
SCHWZ	1078	108	20153	1972
TUERK	205	12	15464	894
TSCHE	49915	110	145288	473
UNGARN	9604	354	87079	2734
RUMAEN			5634	164
KROAT	9640	386	79319	3053
TUNES			5388	150
USA	385	25	4577	249
BRASIL			8191	257
INDIEN	1436	30	13802	166
THAIL	4105	58	28252	368
VIETN			8918	168
CHINA			7092	122
AUSF	33665*	3204*	478053*	41916*
GEW DT	182		2694	
EU	21114	1924	266002	22997
FRANKR	5148	379	50505	3752
NIEDL	2099	192	48778	4277
ITAL	235	28	5440	807
G BRIT	5847	630	42660	4017
IRLAND	221	21	4772	382
DAENM	2128	183	19154	1582
GRIECH	332	38	1595	182
SCHWED	1246	112	6759	619
FINNL	616	59	4783	415
OESTER	2032	185	53497	4526
BELGI	942	71	19964	1798
LUXEMB	96	11	2306	229
NORWEG	646	72	7695	730
SCHWZ	4678	460	71583	6594
TUERK	69	10	1335	138
LETTLD	970	84	7053	479
LITAU	289	24	8320	702
POLEN	178	21	4501	382
UNGARN	215	16	15413	772
RUMAEN			1411	110
BULGAR			3956	268
UKRAIN	135	15	4431	392
RUSSLD	1121	116	25888	2456
KROAT	123	11	5400	424
USA	1200	128	17287	1453
ZYPERN	53	4	1103	125
A EMIR	262	37	2508	204
THAIL			1017	106
JAPAN	550	54	9202	1120
TAIWAN	62	7	2960	410
HONGK	12	1	2600	304

6403 91 11

KINDERSCH LS KST OT LED KNOE BED

	PAAR		PAAR	
EINF	661874*	14463*	5320882*	112193*
GEW DT	4035		30614	
PV	149293	2736	512565	10490
AUS LG	43981	807	284822	4408
EU	238706	6097	1936096	44704
FRANKR	3002	70	8390	295
NIEDL	2979	68	48918	1654
ITAL	140896	4041	1039424	26824
PORTUG	55133	770	643960	10480
SPAN	23656	582	135051	3223
OESTER	12465	528	56632	2040
LETTLD			24315	458
POLEN	3575	118	67117	2101
TSCHE	54899	1357	315168	6435
SLOWAK	24480	512	277470	6055
UNGARN	47695	1364	411780	9922
BULGAR	23570	457	49693	901
KROAT	3955	122	82334	2290
B HERZ	85014	1069	203695	3953
MEXIKO			19939	328
CHILE			16480	245
INDIEN	27632	380	327081	4348
BANGLA	34460	536	114806	1688
THAIL	117	3	23326	537
VIETN	30341	507	728656	14484
KAMBOD	450	7	40545	641
INDONE	75675	1661	482052	9454
MALAYS			9869	105
CHINA	4954	138	122353	2239
MACAU	4879	86	46411	794
AUSF	101787*	3108*	828565*	29951*
GEW DT	551		3346	
EU	50674	1674	591814	21902
FRANKR	4895	180	56369	1975
NIEDL	7913	383	119921	5051
ITAL	3157	100	26884	834
G BRIT	4252	208	120010	5204
IRLAND	797	28	27178	1184
DAENM	1108	37	15398	553
FINNL	551	20	20304	602
OESTER	25646	591	127425	3439
BELGI	1356	78	60897	2408
LUXEMB	263	16	7947	391
NORWEG	1845	86	18653	712
SCHWZ	11729	402	66485	2501
POLEN	5345	152	14923	500
SLOWAK	13297	71	13987	95
UNGARN	3183	94	9277	263
UKRAIN	2217	60	3376	101
RUSSLD	2074	173	10588	648
USA	3483	130	59860	1808
LIBAN	2359	54	3542	89
ISRAEL	18	1	7378	171
SAUDIA	175	6	2032	91

6403 91 13

SCHUH LS KSTST OT LED KNOECH BED

	PAAR		PAAR	
EINF	277957*	8367*	2554900*	88396*
GEW DT	3376		30033	
PV			2170	130
AUS LG	12914	323	73025	1539
EU	103365	3533	761177	27341
FRANKR	270	39	17748	823
NIEDL	2003	67	78992	3885
ITAL	52507	1797	411457	16305
G BRIT	37030	1027	38230	1056
PORTUG	3397	179	131740	2397
SPAN	3349	147	67650	2111
OESTER	3325	248	11949	678
SCHWZ	26	4	2100	229
LETTLD	3780	80	13284	415
POLEN	739	25	36663	1230
TSCHE	1507	91	12553	370
SLOWAK	10319	362	41355	1372
UNGARN	2634	205	37402	2713
RUMAEN	1245	30	55733	1515
BULGAR	7792	191	24982	732
SLOWEN	11803	816	272368	18679
KROAT	3988	329	28101	2272
B HERZ	2708	79	2708	79
TUNES	17950	324	17950	324
USA	114	15	21298	678
KANADA	1366	102	17377	1227
MEXIKO			4238	210
PAKIST			4920	192
INDIEN	316	7	39014	874
THAIL			53539	1253
VIETN	37579	909	218938	4761
KAMBOD			16560	325
INDONE	14797	405	343739	6732
PHILIP			6323	247
CHINA	3764	158	325863	10271
SKOREA	3497	103	23876	972
TAIWAN	46971	536	127521	2200
HONGK			3000	75
MACAU	900	16	39170	907
AUSF	96300*	4127*	495935*	27409*
GEW DT	1180		6264	
EU	57575	1470	283465	11497
FRANKR	1251	45	18549	780
NIEDL	422	26	37487	1802
ITAL	15	1	6350	269
G BRIT	44692	868	78524	1824
SPAN	209	8	4758	189
SCHWED	63	6	3796	208
FINNL	968	53	35175	1327
OESTER	9411	442	88020	4475
BELGI	98	5	3884	287
LUXEMB	9	1	3421	153
NORWEG	7146	572	16224	1212
SCHWZ	11224	849	34940	2426
POLEN	2271	108	5005	273
TSCHE	1921	72	6927	278
UNGARN	3392	140	7877	356
BR JUG	15	1	4487	231
USA	1784	131	59173	5802
SINGAP	50	4	1783	80
JAPAN	6068	556	46870	3879
TAIWAN	3024	87	4579	223
HONGK			3723	341
AUSTRL	240	30	2175	225

6403 91 16

MANNSCH LS KSTST OT LED KNOE BED

	PAAR		PAAR	
EINF	1107121*	41284*	3948681*	152884*
GEW DT	12429		45724	
PV	29739	1745	100836	4091
AUS LG	16413	464	48955	1366
EU	681415	26246	2508726	98694
FRANKR	18786	988	58325	3045
NIEDL	36569	1714	143306	5346
ITAL	521269	19297	1544205	61629
G BRIT	1923	180	25489	2173
DAENM	722	25	9541	430
PORTUG	68765	2653	491742	15874
SPAN	27431	997	219012	8077
OESTER	5947	391	16960	1112
SCHWZ	44107	2257	57016	3251
TUERK	660	13	3564	87
LITAU			11074	201
POLEN	2122	104	10653	419
TSCHE	15512	753	48922	1708
SLOWAK	10269	292	51720	1783
UNGARN	59851	3355	167842	8337
RUMAEN	27414	749	127933	3578
UKRAIN	108	3	2892	83
W RUSS			4800	102
SLOWEN			1010	86
KROAT	3859	149	25359	953
MAROKK	5711	323	57588	3032
TUNES	197	9	66661	2540
USA	171	22	2940	403
KANADA	815	61	1838	151
MEXIKO	258	18	2948	240
PAKIST	7933	193	8293	201
INDIEN	24088	550	89328	2068
THAIL	883	21	5270	222
VIETN	184506	4594	395737	11101
KAMBOD			3000	54
INDONE	14542	604	117066	5380
MALAYS			21330	381
CHINA	17312	827	103933	6185
SKOREA	730	36	18312	780
TAIWAN			2887	242
MACAU	3920	84	26625	491
AUSF	175991*	7774*	715415*	44840*
GEW DT	2176		9248	
EU	127768	5125	497366	30283
FRANKR	47114	1174	102408	3771
NIEDL	14049	631	93534	7607
ITAL	1375	77	14134	419
G BRIT	8457	378	46740	3082
IRLAND	1143	58	6345	407
DAENM	7636	606	34869	3181
PORTUG	293	19	5312	229
SPAN	84	12	12222	411
SCHWED	3146	417	16546	1489
FINNL	1688	137	12902	1068
OESTER	36594	1379	122801	6200
BELGI	4860	210	23674	2015
LUXEMB	974	92	3252	302
NORWEG	1507	120	27738	2245
SCHWZ	10491	577	78459	5698
ESTLD	553	34	3008	159
LITAU	3261	202	7872	504
POLEN	14558	582	20208	901
TSCHE	3890	209	14219	832
SLOWAK	126	8	1784	91
UNGARN	5245	184	9673	440
RUSSLD	3289	214	15329	937
KROAT	43	3	775	89
USA	686	54	7309	438
KANADA	37	2	4879	222
JAPAN	1205	204	6288	862
HONGK	229	28	1042	111

6403 91 18

FRAUSCH LS KST OT LED KNOECH BED

	PAAR		PAAR	
EINF	2183344*	71468*	12042059*	394916*
GEW DT	19066		104440	
PV	11042	478	71069	2336
AUS LG	239587	5031	1607884	35114
EU	1093358	45822	5863606	236530
FRANKR	13717	753	63291	3348
NIEDL	22248	616	125123	4825
ITAL	545761	20065	2913200	115128
G BRIT	2515	132	9925	513
DAENM	50	7	2204	73
PORTUG	249816	10966	1103400	46231
SPAN	94815	3278	976694	27502
OESTER	163350	9958	654989	38516
BELGI	922	31	10838	339
SCHWZ	1199	262	7597	1271
TUERK	2747	94	9267	292
POLEN	4584	146	14361	445
TSCHE	10396	342	45978	1193
SLOWAK	23251	846	314159	11263
UNGARN	54343	2224	288021	11525
RUMAEN	46758	1320	256786	7566
BULGAR	9712	262	43435	1171
UKRAIN	3553	82	33162	709
SLOWEN	9124	351	102104	3870
KROAT	6634	243	49952	1593
MAZED	41826	1052	129897	3226
MAROKK	12034	504	309225	12273
TUNES	128	5	98538	3635
AEGYPT			60327	1748
MEXIKO			22893	1130
BRASIL	5776	158	274034	7539
PAKIST	1710	41	14114	325
INDIEN	60141	1288	207030	4520
THAIL	4403	137	95148	3423
VIETN	332247	6712	1578608	32557
KAMBOD	9623	184	142545	2804
INDONE	293953	6185	490533	10594
SINGAP			3616	240
CHINA	50901	897	298909	5610
SKOREA			68763	1511
TAIWAN			33349	454
MACAU	104765	2300	1184951	25807

Wichtigste Ursprungs- und Bestimmungs-Laender	OKTOBER 1999		JAN./OKT. 1999	
	dt = 100kg	1000 DM	dt = 100kg	1000 DM
AUSF	415533*	22597*	2203055*	110325*
GEW DT	4073		21132	
EU	308217	16489	1703350	81842
FRANKR	24680	1210	153487	6827
NIEDL	51190	2242	401440	19004
ITAL	1015	70	3059	216
G BRIT	50117	3570	263758	14641
IRLAND	9993	510	74878	3283
DAENM	24698	1243	95567	4580
GRIECH	557	27	13123	508
PORTUG	1442	46	6955	269
SPAN	656	21	5136	211
SCHWED	7865	1044	53970	3251
FINNL	7106	328	27154	1171
OESTER	116446	5381	519909	23070
BELGI	11521	730	78558	4370
LUXEMB	931	67	6356	441
ISLAND	1606	81	4544	292
NORWEG	751	43	16070	928
SCHWZ	24727	1426	153501	8666
TUERK	1291	96	1696	134
ESTLD	1237	64	5494	281
LETTLD	2463	136	8708	527
LITAU	3713	301	16580	1046
POLEN	26929	1115	72890	3395
TSCHE	10133	433	38598	1813
SLOWAK	2157	93	7326	314
UNGARN	12320	795	43502	2581
BULGAR	351	22	1535	87
UKRAIN	127	9	2497	156
RUSSLD	8979	753	42998	2874
KROAT	511	25	5119	261
S AFR	254	23	7457	706
USA	3539	185	26058	1403
KANADA	107	6	10909	434
LIBAN	1110	58	1110	58
JAPAN	3765	357	21897	1874

6403 91 91

KINDERSCH LS KST OT LED WADE BED

	PAAR		PAAR	
EINF	35618*	1257*	214587*	6967*
GEW DT	224		1468	
PV			400	7
AUS LG			3060	66
EU	27417	977	128412	4387
FRANKR			5277	212
NIEDL	737	30	16329	405
ITAL	17652	688	74221	2652
PORTUG	6946	146	7614	166
SPAN	391	31	13831	423
OESTER	1507	74	7985	406
SCHWZ			1879	281
TUERK			3507	106
POLEN			3748	117
SLOWAK			4748	162
UNGARN	3611	169	9369	734
BRASIL			5025	103
VIETN			2955	76
INDONE	4590	111	37466	709
TAIWAN			4593	100
HONGK			2260	50
AUSF	3392*	311*	12147*	747*
GEW DT	23		71	
EU	1508	49	3486	189
RUSSLD	869	219	1243	245

6403 91 93

SCHUH LS KUNSTST OT LED WADE BED

	PAAR		PAAR	
EINF	8983*	219*	158075*	6116*
GEW DT	58		1642	
AUS LG			482	10
EU	6100	102	72476	4045
ITAL	717	39	32049	3025
SPAN	4341	36	32821	739
OESTER			1535	60
TSCHE			47225	617
MEXIKO			12880	420
PAKIST			1180	57
INDIEN			2180	104
SKOREA	1450	81	4203	244
TAIWAN			10129	382
AUSF	11695*	1112*	85321*	7146*
GEW DT	123		974	
EU	8213	759	57708	4423
FRANKR	11	1	2671	287
NIEDL	531	50	7201	708
OESTER	3783	433	15592	1543
BELGI	3310	225	23940	1067
SCHWZ	1081	101	5292	504
USA	459	46	4405	430
KANADA	172	17	3046	285
JAPAN	1545	167	11761	1215

6403 91 96

MANNSCH LS KSTST OT LED WADE BED

	PAAR		PAAR	
EINF	78687*	4066*	571160*	20641*
GEW DT	939		6106	

Wichtigste Ursprungs- und Bestimmungs-Laender	OKTOBER 1999		JAN./OKT. 1999	
	dt = 100kg	1000 DM	dt = 100kg	1000 DM
PV	38669	2356	114763	5280
AUS LG			505	19
EU	35172	1405	278410	10426
NIEDL	2220	90	10497	432
ITAL	24259	950	161094	6328
G BRIT			2794	214
PORTUG	7080	281	40264	1457
SPAN	1348	54	59734	1758
SCHWED	86	6	2271	112
SLOWAK	310	8	32280	1277
UNGARN	35372	2175	101311	4833
RUMAEN			5494	134
W RUSS			56280	740
RUSSLD			19200	254
SLOWEN	16	1	10383	561
KROAT	3197	191	15872	655
MEXIKO			3026	189
INDIEN			11227	305
VIETN	4416	270	19027	621
PHILIP			7926	338
TAIWAN			3089	140
AUSF	31002*	2789*	190758*	19682*
GEW DT	398		2397	
EU	22674	1970	133730	13425
FRANKR	3168	229	18830	1866
NIEDL	2072	258	26907	3239
ITAL	32	4	1558	156
G BRIT	3007	374	22114	2760
DAENM	399	55	3417	372
GRIECH	461	46	1508	140
PORTUG	518	48	2556	230
SPAN	397	43	4111	383
SCHWED	2528	218	5736	500
FINNL	1288	180	4023	484
OESTER	7875	396	29644	2251
BELGI	613	84	9293	1028
LUXEMB	18	2	1302	138
NORWEG	336	28	3041	299
SCHWZ	2216	206	13870	1308
TUERK	1626	217	15443	2366
LITAU	606	56	1942	175
POLEN	827	56	2164	169
UKRAIN	26	2	3060	235
RUSSLD	119	10	586	87
ISRAEL	1174	111	2630	242
JAPAN	58	7	2883	329
HONGK	173	18	3131	330

6403 91 98

FRAUSCH LS KSTST OT LED WADE BED

	PAAR		PAAR	
EINF	227448*	10557*	1194359*	55083*
GEW DT	1969		10121	
PV	50907	2206	260692	7618
AUS LG	381	11	10273	267
EU	151241	7513	801734	43116
FRANKR	312	39	4075	288
NIEDL	1035	52	14471	532
ITAL	121020	5898	472191	24285
PORTUG	13440	653	55725	2529
SPAN	10042	425	99530	3799
SCHWED	417	32	6626	341
OESTER	4178	377	140563	10950
BELGI	582	20	6880	261
TSCHE	515	15	17493	428
UNGARN	52639	2311	266786	8214
BULGAR	1796	73	4224	172
SLOWEN	529	30	23743	939
KROAT	3913	178	16447	467
MEXIKO			1532	96
VIETN	825	34	15063	388
INDONE	10224	228	26250	603
CHINA	5101	247	15457	457
AUSF	66784*	4328*	399221*	27584*
GEW DT	614		3432	
EU	43988	3200	279618	19542
FRANKR	2148	167	17307	1152
NIEDL	7171	567	68623	4789
ITAL	9	1	1948	257
G BRIT	8608	569	33530	2380
IRLAND	447	32	4883	336
DAENM	7581	540	33599	2240
SCHWED	3052	303	21767	1378
FINNL	830	82	6634	619
OESTER	8735	547	53717	3642
BELGI	3985	283	31390	2249
LUXEMB	1115	93	4663	369
NORWEG	293	21	3205	293
SCHWZ	3521	310	28801	2332
LITAU	910	76	2618	230
POLEN	14385	350	23917	795
TSCHE	755	58	6222	410
UKRAIN	59	4	3326	281
RUSSLD	427	61	28062	1185
USA	361	42	3655	437
KANADA	191	19	3951	368
JAPAN	432	62	9646	1155
HONGK	63	5	1053	116

6403 99 11

SCHUH LS KST OT LED BL RIEM >3CM

	PAAR		PAAR	
EINF	323542*	8577*	10090921*	248314*
GEW DT	1951		61627	
PV	21608	679	122588	2639
AUS LG	133	2	1455166	21914

Wichtigste Ursprungs- und Bestimmungs-Laender	OKTOBER 1999		JAN./OKT. 1999	
	dt = 100kg	1000 DM	dt = 100kg	1000 DM
EU	260750	7093	6814908	191478
FRANKR	95	3	129967	3323
NIEDL	5	1	20491	409
ITAL	49447	632	2929912	61388
G BRIT	6	1	7416	265
PORTUG	182201	5829	2291760	67524
SPAN	19235	290	531326	9829
OESTER	9616	334	896601	48603
SCHWZ			4647	181
POLEN	3668	88	147321	2701
TSCHE			96522	1640
SLOWAK	4873	186	84417	2828
UNGARN	34586	926	322989	7035
RUMAEN			35781	869
BULGAR			62200	992
UKRAIN	5301	90	384999	4483
MOLDAU	1214	38	17366	441
SLOWEN			39578	1109
KROAT			23266	558
MAZED	1260	25	41773	892
TUNES	141	5	80883	2737
AEGYPT			23164	474
BRASIL	503	19	339671	7497
ISRAEL			15978	421
PAKIST			69230	1244
INDIEN	5391	12	251822	4117
MYAN			21214	325
VIETN	5723	91	573484	6734
INDONE	90	1	16710	250
SINGAP			9104	254
PHILIP			3775	140
CHINA	42	3	281079	4138
TAIWAN			62378	790
MACAU			256726	3857
AUSF	145947*	4803*	2821372*	91695*
GEW DT	894		17940	
EU	122617	3987	2227867	70974
FRANKR	33903	1090	291164	9340
NIEDL	29203	967	423636	16138
ITAL	191	16	3559	189
G BRIT	9743	320	227725	7252
IRLAND			54437	1785
DAENM	1345	43	112339	3696
GRIECH	1613	34	23549	686
PORTUG	2543	83	21897	440
SCHWED	5901	205	100375	2918
FINNL	427	15	53997	1608
OESTER	26117	769	790801	21652
BELGI	11457	406	116416	4994
LUXEMB	29	1	2866	186
NORWEG	181	6	38261	1336
SCHWZ	6193	254	200184	6190
ESTLD			10905	310
LETTLD			5983	369
LITAU	38	1	13546	459
POLEN	83	3	61431	1894
TSCHE	33	1	44927	1391
UNGARN	221	7	28293	696
UKRAIN			3112	196
RUSSLD	1424	91	28915	1701
SLOWEN			4364	128
KROAT			5492	156
S AFR	2208	57	10625	306
USA	1900	76	32030	1294
KANADA	9269	288	48508	1506
ISRAEL	50	2	14231	495
JAPAN	110	4	13092	943
HONGK			4195	206
AUSTRL			7056	370

6403 99 31

KINDERSCH LS KSTST OT LED RIEMBL

	PAAR		PAAR	
EINF	94534*	1810*	4990355*	75166*
GEW DT	475		22087	
PV	4742	90	108927	1748
AUS LG	66	1	194411	2467
EU	39309	465	2595934	35204
FRANKR	114	5	20189	462
NIEDL			15884	256
ITAL	8501	83	1440113	22014
PORTUG	27413	350	316969	4035
SPAN	3200	24	776344	7666
SCHWED			4632	72
OESTER	81	3	21130	692
SCHWZ			28936	503
LETTLD			47744	495
POLEN	29692	671	152389	2858
TSCHE	773	14	213803	4144
SLOWAK	9789	247	328596	7370
UNGARN			265715	4394
UKRAIN			17390	214
RUSSLD			30898	352
KROAT			123713	1743
B HERZ	4742	90	28906	472
TUNES	10163	322	51048	1614
ISRAEL			177301	5172
INDIEN			293988	3058
BANGLA			43821	533
THAIL			6974	235
VIETN	66	1	176580	1967
INDONE			287660	3463
MALAYS			16401	156
CHINA			39282	333
SKOREA			2400	55
TAIWAN			41817	574
AUSF	8940*	193*	1028846*	27785*
GEW DT	36		3841	
EU	6220	108	717603	19822
FRANKR	150	5	101430	2825
NIEDL	1739	37	173859	5787
ITAL	200	5	39863	956

Wichtigste Ursprungs- und Bestimmungs-Laender	OKTOBER 1999 dt = 100kg	OKTOBER 1999 1000 DM	JAN./OKT. 1999 dt = 100kg	JAN./OKT. 1999 1000 DM
G BRIT	879	22	78935	2668
IRLAND			16292	612
DAENM	28	1	30061	787
SCHWED			6853	131
FINNL			17009	401
OESTER	2985	30	178135	3280
BELGI	125	5	69084	2203
NORWEG	53	1	29246	873
SCHWZ	264	7	113893	3097
LITAU			7358	165
POLEN			28949	497
TSCHE			5775	136
UNGARN			9113	178
RUSSLD			9397	294
USA	224	6	40595	908
ISRAEL			22141	621

6403 99 33

SCHUH LAUFS KSTST OT LED RIEMBL

	PAAR		PAAR	
EINF	5604*	140*	1731563*	19435*
GEW DT	51		10625	
PV			2139	55
AUS LG			119687	773
EU	2699	84	1308000	14280
NIEDL	19	1	15036	203
ITAL	479	14	228546	3657
G BRIT	78	3	1944	151
PORTUG	128	10	11431	112
SPAN	1280	30	1042070	9866
BELGI			5215	152
TSCHE			12004	125
SLOWAK			11815	323
UNGARN			3810	70
RUMAEN			3720	100
UKRAIN			224008	1474
KROAT			21531	237
ISRAEL			36946	1305
BANGLA			25676	534
THAIL			30786	226
INDONE	487	12	13484	157
TAIWAN			3963	106
AUSF	5948*	218*	186061*	4741*
GEW DT	39		1183	
EU	3631	93	123256	2629
FRANKR	387	25	12887	290
NIEDL	269	13	8451	264
ITAL	32	2	3845	103
G BRIT	153	10	8507	248
IRLAND			2606	129
OESTER	2514	30	82233	1253
BELGI	282	12	5727	238
SCHWZ	932	52	24689	766
UNGARN			10863	213
USA	277	21	4486	241
KANADA	75	2	2635	173
JAPAN	440	24	4791	320

6403 99 36

MANNSCH LS KUNSTST OT LED RIEMBL

	PAAR		PAAR	
EINF	79596*	1658*	3666755*	58624*
GEW DT	569		27036	
PV	1420	56	76169	1263
AUS LG			23515	447
EU	32998	576	2425090	43772
FRANKR			5689	150
NIEDL	78	3	96657	3298
ITAL	6041	88	1755812	28397
G BRIT	1872	144	11854	714
DAENM			4040	200
PORTUG			43979	1809
SPAN	24399	310	489783	8824
OESTER	608	31	11618	492
BELGI			5540	178
SCHWZ	63	5	9001	206
POLEN	23658	469	198215	3923
TSCHE			80713	1449
SLOWAK	13105	341	95466	2655
UNGARN	7708	191	193439	4347
RUMAEN			31839	760
UKRAIN			65678	674
KROAT			13865	334
B HERZ			2340	56
BR JUG			9860	261
MAROKK	308	10	73435	2599
TUNES			16344	512
ISRAEL			60608	1821
INDIEN	315	8	138100	2499
THAIL			128572	785
KAMBOD			51082	433
INDONE			5797	93
CHINA	1311	55	23716	423
SKOREA			18010	441
TAIWAN	120	2	15059	347
MACAU			4200	113
AUSF	52258*	2019*	1084240*	42316*
GEW DT	403		7658	
EU	9560	323	283799	10662
FRANKR	3219	80	36785	1450
NIEDL	1417	48	39698	1612
ITAL	309	13	6710	303
G BRIT	707	30	27221	1474
DAENM	77	4	5912	251
PORTUG			1824	96
SPAN	10	1	4302	253

Wichtigste Ursprungs- und Bestimmungs-Laender	OKTOBER 1999 dt = 100kg	OKTOBER 1999 1000 DM	JAN./OKT. 1999 dt = 100kg	JAN./OKT. 1999 1000 DM
SCHWED	242	18	17088	568
FINNL	28	2	5510	216
OESTER	3447	122	110587	3147
BELGI	90	4	25318	1148
NORWEG	79	5	4221	226
SCHWZ	427	17	37833	1353
LITAU	14	1	6171	234
POLEN	20	1	14179	347
TSCHE	48	2	14227	377
UNGARN	15	1	8141	213
RUSSLD			3818	169
USA	26889	1057	510404	20521
KANADA	189	9	24076	1062
SAUDIA	1605	66	21860	772
KUWAIT	348	15	8248	321
A EMIR	1617	57	12503	416
OMAN	8215	302	8713	321
JAPAN	381	31	55265	2334
TAIWAN	515	24	26365	1224
HONGK			10252	499
AUSTRL	157	8	8090	370
NEUSEE	1053	50	2959	130

6403 99 38

FRAUSCH LS KUNSTST OT LED RIEMBL

	PAAR		PAAR	
EINF	260110*	5535*	6719516*	132851*
GEW DT	1577		41313	
PV	21220	504	132624	3380
AUS LG	48	1	164576	2199
EU	108578	1599	4109883	84152
FRANKR	269	12	23063	968
NIEDL	72	1	46629	946
ITAL	16289	362	1698319	34780
G BRIT	1340	95	22110	888
PORTUG	3013	95	396760	8169
SPAN	87528	1031	1653776	26012
OESTER	41	2	251782	12177
LUXEMB			2449	85
POLEN	1827	45	71213	1441
TSCHE	1499	42	31565	522
SLOWAK	40733	1050	301740	7606
UNGARN	32608	580	327947	6466
RUMAEN	6220	115	27820	444
UKRAIN			433183	4323
KROAT	1100	27	91158	2429
B HERZ			9600	148
MAZED			70879	1369
MAROKK	45957	1466	225313	7307
TUNES	15190	495	95071	2926
BRASIL			45746	1810
PAKIST			83988	1399
INDIEN	1748	29	264785	3749
THAIL			171259	1851
VIETN	4000	54	233554	2958
KAMBOD			11982	150
INDONE			10385	165
CHINA	28	2	25385	366
SKOREA	16	1	8960	212
TAIWAN			53782	787
MACAU			8099	112
AUSF	78032*	2976*	2175274*	85195*
GEW DT	716		13933	
EU	23218	672	858995	33760
FRANKR	5021	130	160178	5975
NIEDL	1269	36	102098	4488
ITAL	137	7	21303	1277
G BRIT	3584	163	73039	2617
IRLAND			8901	397
DAENM	1376	50	50893	2345
GRIECH	668	16	5142	236
SCHWED	334	24	49083	1720
FINNL	247	7	14496	508
OESTER	9575	206	267242	9378
BELGI	943	29	76233	3694
LUXEMB	59	3	22915	950
NORWEG	505	42	15107	684
SCHWZ	5970	297	166976	6745
POLEN	22	1	20131	396
TSCHE			22488	626
SLOWAK			7072	245
UNGARN	26	1	10070	285
BULGAR			7521	164
RUSSLD	22	1	19166	656
KROAT	93	4	6462	256
USA	40336	1566	803137	30263
KANADA	1154	44	66868	2909
COSTA			1754	56
ISRAEL	462	18	5129	236
A EMIR			6570	170
SINGAP	157	7	2439	79
PHILIP	785	36	15497	526
JAPAN	2338	150	80980	4808
TAIWAN	901	48	13011	535
HONGK			6212	266
AUSTRL	612	40	9596	481
NEUSEE			1645	81

6403 99 50

PANTOFFEL/HAUSSCH LS KST OT LED

	PAAR		PAAR	
EINF	403325*	6332*	3656138*	54868*
GEW DT	2608		22657	
PV	20308	309	340638	5068
AUS LG	9353	70	21231	232
EU	277332	4761	2706545	42416
FRANKR	15449	259	74973	921
NIEDL	8557	60	17155	234

Wichtigste Ursprungs- und Bestimmungs-Laender	OKTOBER 1999 dt = 100kg	OKTOBER 1999 1000 DM	JAN./OKT. 1999 dt = 100kg	JAN./OKT. 1999 1000 DM
ITAL	96751	1056	1140535	12895
G BRIT	2711	58	10023	279
PORTUG	76182	1679	622083	13572
SPAN	10653	162	582619	7851
SCHWED			6174	103
OESTER	67029	1487	260978	6513
POLEN	34422	354	191655	1505
TSCHE	20457	423	28855	565
SLOWAK	9020	111	52209	788
UNGARN	2803	73	80734	2508
UKRAIN			51698	414
MOLDAU	16053	204	293078	3872
KROAT	3545	84	46701	1103
THAIL			35100	208
VIETN			37396	317
CHINA	31993	198	98582	894
AUSF	64241*	1743*	605098*	16829*
GEW DT	433		3916	
EU	46071	1176	466666	12705
FRANKR	6874	158	74202	1896
NIEDL	14705	437	137187	4390
ITAL	56	4	3363	156
G BRIT	2769	81	42455	968
DAENM	3054	62	38980	939
PORTUG	181	5	12211	273
OESTER	8342	169	83293	1725
BELGI	7156	186	56243	1699
LUXEMB	193	9	4697	259
NORWEG	820	21	17207	434
SCHWZ	5418	207	33204	1156
USA	6930	214	43320	1325
KANADA	2747	61	20705	412
JAPAN	293	5	4239	242

6403 99 91

KINDERSCH LS KST OT LED N KN BED

	PAAR		PAAR	
EINF	351623*	7795*	7974720*	158367*
GEW DT	2012		47595	
PV	17402	413	199226	4206
AUS LG	37301	695	576879	8152
EU	137392	3021	2264476	51584
FRANKR	9395	94	34305	801
NIEDL	5717	96	83287	2319
ITAL	82274	1720	1508450	29343
G BRIT	78	5	4929	343
PORTUG	21397	670	175611	4470
SPAN	11875	250	289458	6434
SCHWED			32700	283
OESTER	6034	166	166733	7294
BELGI	598	19	8330	266
SCHWZ	1678	140	21412	935
TUERK	12285	80	15719	173
LETTLD			28171	457
POLEN	11849	373	248870	5210
TSCHE	3180	76	101139	2188
SLOWAK	13955	415	300798	7386
UNGARN	21813	595	489691	12913
BULGAR	2040	39	66916	1137
SLOWEN	5448	66	16092	268
KROAT	10030	235	109534	2524
B HERZ	6228	147	98470	2195
MAZED			8296	124
TUNES	14720	427	128980	3715
MEXIKO	683	20	34730	957
INDIEN	423	5	114390	1591
BANGLA	4032	30	25934	325
THAIL	5068	119	52997	1484
VIETN	46508	887	1788385	26685
KAMBOD			13829	139
INDONE	28188	661	1047454	19659
MALAYS			12952	145
PHILIP	300	6	16681	331
CHINA	15781	282	362275	5823
SKOREA	885	17	213139	4915
TAIWAN	6552	107	233574	3162
MACAU	2145	27	150263	2140
AUSF	29716*	854*	666042*	19693*
GEW DT	140		3580	
PV			1364	14
EU	14578	328	440331	12655
FRANKR	4784	77	30254	770
NIEDL	572	27	35112	1515
G BRIT	1623	57	61060	2655
IRLAND	351	16	7071	350
DAENM	688	17	24194	624
GRIECH	102	4	8889	220
PORTUG			11326	245
SPAN			5742	110
SCHWED	146	5	7123	266
FINNL			8144	265
OESTER	6007	106	203882	4136
BELGI	205	13	28943	1219
LUXEMB	40	2	2510	135
NORWEG	282	9	5212	207
SCHWZ	3003	99	73395	2480
LITAU	133	4	6574	176
POLEN	636	20	15703	379
TSCHE	1514	35	8146	233
RUSSLD	614	61	15190	710
SLOWEN			4500	83
USA	1400	46	41934	1089
LIBAN	5377	170	7150	233
JAPAN	466	20	8574	371

Wichtigste Ursprungs- und Bestimmungs-Laender	OKTOBER 1999 dt = 100kg	OKTOBER 1999 1000 DM	JAN./OKT. 1999 dt = 100kg	JAN./OKT. 1999 1000 DM
6403 99 93				
SCHUH LS KST OT LED N KNOECH BED				
	PAAR		PAAR	
EINF	1051071*	28114*	13390009*	357931*
GEW DT	10949		131268	
LV			66	10
AUS LG	113378	1990	1594194	24215
EU	299724	11631	4161246	143859
FRANKR	611	20	16335	415
NIEDL	24763	1065	152206	7162
ITAL	142019	4679	1751763	45666
G BRIT	180	13	49603	1876
DAENM	500	10	37401	2946
PORTUG	39781	1457	196696	7141
SPAN	90705	4326	1842907	76395
SCHWED	6	1	43076	540
OESTER	613	26	67174	1614
SCHWZ	3375	269	51283	3770
LETTLD			3830	123
LITAU	8000	157	136824	2641
POLEN	14307	302	385091	4740
TSCHE	8112	153	56284	1000
SLOWAK	4210	91	36706	1191
UNGARN	5632	121	93707	1964
RUMAEN	18792	317	76582	1695
BULGAR	915	20	16397	478
UKRAIN			184225	452
SLOWEN	765	12	11804	240
KROAT			6458	166
MAROKK			4538	113
TUNES	4333	147	39058	1301
KANADA			1105	58
MEXIKO			35945	1201
BRASIL	80	8	11723	175
PAKIST	1175	23	9615	192
INDIEN	385	12	34430	655
BANGLA	2400	47	98040	1569
THAIL	1004	19	145835	2981
VIETN	177552	3505	2773853	52418
INDONE	21272	440	1083437	21735
MALAYS	1960	38	161615	2126
PHILIP	8965	219	200339	4543
CHINA	146759	4262	2364766	65657
SKOREA	88461	3031	726587	32808
TAIWAN	233022	3245	379367	5841
HONGK			20824	628
MACAU	256	4	80217	1268
AUSF	148349*	4215*	2135419*	63439*
GEW DT	1508		20174	
EU	96767	2532	1612469	47147
FRANKR	5406	148	219042	5095
NIEDL	1536	69	133226	4443
ITAL	264	12	39072	1218
G BRIT	73545	1721	570531	14604
DAENM	384	10	15086	481
GRIECH	125	4	11802	408
PORTUG	146	7	14557	364
SPAN	70	1	38235	791
SCHWED	185	9	20402	686
FINNL	31	1	4735	167
OESTER	14555	524	530105	18248
BELGI	396	21	12817	542
CEUTA	40	3	7414	153
SCHWZ	23960	612	210497	5787
TUERK			2011	112
POLEN	1376	40	17189	471
TSCHE	2471	75	29100	762
UNGARN	4450	130	35150	980
B HERZ	90	3	14042	613
BR JUG			5793	261
S AFR			3467	156
USA	2022	157	109903	2668
KANADA	706	56	2405	182
JAPAN	5700	466	40069	2984
HONGK			2874	96
6403 99 96				
MANNSCHUH LS KST OT LED N KN BED				
	PAAR		PAAR	
EINF	1669285*	57661*	23324544*	743910*
GEW DT	15433		212231	
LV	488	32	488	32
PV	200855	8338	943195	30170
AUS LG	68604	1508	918231	18257
EU	632199	23877	11386417	396811
FRANKR	4395	281	165928	15609
NIEDL	17909	620	289570	11747
ITAL	397883	14581	7880196	259552
G BRIT	15401	1038	210530	12608
DAENM	2069	75	132312	6030
GRIECH	3396	193	33474	1779
PORTUG	93431	4242	1316833	49602
SPAN	86904	2170	1196789	31765
OESTER	10124	648	159116	8059
SCHWZ	746	97	114535	5167
TUERK	596	35	5313	176
LITAU	15198	267	120924	2153
POLEN	15024	399	308926	8554
TSCHE	74788	2624	413082	11748
SLOWAK	82634	2694	667536	22959
UNGARN	238620	9235	1609622	58812
RUMAEN	45403	1298	581650	18450
BULGAR	680	19	17008	456
UKRAIN	18312	155	409257	3818
MOLDAU	2686	82	12404	386
RUSSLD			10332	97
SLOWEN	4603	302	69777	3516
KROAT	37594	1962	194117	6515
B HERZ			6888	269
BR JUG			9794	260
MAZED			12081	276
MAROKK	48241	1761	541564	20183
TUNES	27080	913	482756	16355
USA	11741	743	18980	1429
MEXIKO	242	14	1200	70
BRASIL	559	12	3618	143
ZYPERN	1839	61	6883	163
IRAN			10723	241
PAKIST	518	10	95350	1887
INDIEN	160735	3558	2250710	46023
BANGLA			9374	166
THAIL	10717	391	97948	4836
VIETN	144173	3712	1740108	45950
KAMBOD	360	7	8034	113
INDONE	14219	574	382438	12221
MALAYS			23693	494
PHILIP	15412	325	136552	5301
CHINA	27591	1571	471921	21299
NKOREA			1397	136
SKOREA	9500	323	504580	15816
TAIWAN	21354	554	545245	10022
MACAU	5910	84	41547	629
AUSF	291870*	16870*	3558948*	192393*
GEW DT	2936		34148	
PV	372	4	19116	243
EU	194579	10790	2371338	128412
FRANKR	33646	2021	420160	22430
NIEDL	20373	1462	326367	20333
ITAL	7788	264	54904	1707
G BRIT	15434	1154	214860	12284
IRLAND	4440	291	30179	1840
DAENM	14789	902	106558	7460
GRIECH	1552	107	9985	535
PORTUG	1008	36	26639	1239
SPAN	9602	235	25339	1155
SCHWED	6455	545	71637	4594
FINNL	7447	529	65123	4575
OESTER	55836	2252	793348	34661
BELGI	13661	780	212353	14614
LUXEMB	2548	212	13886	985
ISLAND	1063	61	5338	389
NORWEG	4651	390	58882	4348
SCHWZ	17394	1242	292211	15805
TUERK			824	69
ESTLD	738	37	21681	1070
LETTLD	702	51	7607	497
LITAU	1774	131	32546	1979
POLEN	15483	600	120413	4503
TSCHE	4720	220	83724	3674
SLOWAK	685	36	31757	1165
UNGARN	5272	281	75644	2565
BULGAR	401	42	1460	144
UKRAIN	637	75	16199	1183
RUSSLD	3943	245	75528	4319
KASACH	1489	62	13926	735
KROAT	2651	58	10307	348
USA	5862	456	134456	7377
KANADA	3109	171	40775	2255
ISRAEL	1600	98	10341	644
JORDAN			2798	115
SAUDIA	4556	284	13997	748
KUWAIT	1693	78	3845	194
A EMIR	2777	161	15288	743
CHINA			996	122
SKOREA	320	21	2433	157
JAPAN	5762	482	41183	3576
TAIWAN	1008	127	4177	429
HONGK	3818	356	23693	1959
AUSTRL	1355	121	17576	1316
NEUSEE	97	5	7591	413
6403 99 98				
FRAUSCHUH LS KST OT LED N KN BED				
	PAAR		PAAR	
EINF	2045933*	66520*	37753655*	1096723*
GEW DT	14024		262913	
PV	132212	4734	715882	20189
AUS LG	107326	1937	3168493	51396
EU	1080837	39779	20193403	714244
FRANKR	13801	703	425779	20742
NIEDL	17057	497	260067	7471
ITAL	339694	13112	6299851	203099
G BRIT	1572	102	77456	4135
IRLAND			6454	150
DAENM	329	9	19336	647
GRIECH	88	4	6607	289
PORTUG	321466	15232	6846403	258589
SPAN	307523	5865	3475197	79377
SCHWED			64218	804
OESTER	77043	4182	2664517	137649
BELGI	2169	69	45848	1215
LUXEMB	95	4	1538	69
SCHWZ	957	81	94427	3949
TUERK	1928	51	17279	352
POLEN	4290	128	399958	7754
TSCHE	10603	364	294206	7039
SLOWAK	70955	2376	661173	21920
UNGARN	243432	7939	1661050	47074
RUMAEN	74347	2182	688918	20011
BULGAR	7158	140	40238	682
UKRAIN	23057	281	487296	5780
SLOWEN	6645	183	366790	10709
KROAT	2962	96	51890	1427
MAZED	18246	381	247735	4743
MAROKK	79349	2632	589645	20676
TUNES	61083	1777	598498	17064
AEGYPT			116182	3010
USA	370	121	1366	194
BRASIL	31399	1277	677304	19153
PAKIST	15709	286	174858	3386
INDIEN	44009	806	600273	10125
BANGLA	1020	38	141630	1318
MYAN	34	1	17512	237
THAIL	4215	112	308951	12869
VIETN	125395	2611	3764267	61949
KAMBOD	3110	46	237754	3711
INDONE	72822	1613	1238469	25258
MALAYS			1936	74
SINGAP			15659	396
PHILIP	6364	130	78790	1381
CHINA	10380	182	1020868	15367
SKOREA	2689	115	502373	14724
TAIWAN	19420	399	951043	18464
HONGK			8015	282
MACAU	21890	352	1493632	24135
AUSF	567442*	30102*	8282088*	386706*
GEW DT	4250		56481	
PV			43879	594
EU	408895	20602	5881167	262368
FRANKR	51068	2557	569766	25855
NIEDL	54633	3633	968639	49785
ITAL	3642	192	34133	1822
G BRIT	77601	4980	988296	48119
IRLAND	18880	951	203768	9650
DAENM	22771	1010	269783	11918
GRIECH	5132	243	26314	950
PORTUG	4271	125	61104	1705
SPAN	1188	54	33786	1020
SCHWED	11217	576	283154	11447
FINNL	6057	323	101748	4208
OESTER	112247	4335	1868172	68905
BELGI	27181	1471	406489	22080
LUXEMB	2009	152	65095	3923
ISLAND	1017	62	8681	460
NORWEG	8038	506	168380	8914
SCHWZ	41181	2859	643164	34976
TUERK			1656	87
ESTLD	859	41	10630	497
LETTLD	2936	230	18140	1068
LITAU	3862	269	41728	2257
POLEN	7419	299	104906	4073
TSCHE	6290	182	93634	3685
SLOWAK	722	33	22831	797
UNGARN	989	43	76586	1952
BULGAR	152	14	2720	149
UKRAIN	772	112	8399	750
RUSSLD	2977	202	85324	4633
KASACH	2592	139	19129	1009
KROAT	1768	47	7829	329
USA	38153	1911	590756	28149
KANADA	7359	420	136619	6244
ZYPERN	467	28	3687	198
ISRAEL	8088	417	42043	2446
SAUDIA	587	27	3651	182
KUWAIT	91	4	1146	103
PAKIST			6245	54
CHINA	54	3	930	94
SKOREA	573	41	6506	410
JAPAN	15190	1345	180507	13017
TAIWAN	1859	120	26339	1315
HONGK	1037	70	34595	1964
AUSTRL	1651	96	54263	2982
NEUSEE	962	44	7899	366
N ERM	46	2	3028	148
6404 11 00				
SPORTSCHUH LS KAUT USW OT SPST				
	PAAR		PAAR	
EINF	574099*	13770*	13936399*	271363*
GEW DT	4839		106213	
PV			1697	44
AUS LG	76477	1235	2028679	22901
EU	156894	3116	1841074	38600
FRANKR	18740	1027	96130	4103
NIEDL	12652	247	379667	8533
ITAL	106626	1071	1099712	16907
G BRIT	14562	719	224746	8061
IRLAND	2574	24	3544	76
PORTUG	551	10	13600	292
SPAN	406	1	3859	86
OESTER	595	9	10035	213
BELGI	46	3	8879	312
LITAU			7367	138
POLEN	28930	653	108196	2439
SLOWAK	33805	199	125596	525
KROAT			2088	51
USA	10	1	25697	971
A EMIR			573130	3564
BANGLA	2730	48	145476	2122
THAIL	11668	453	338941	12481
VIETN	113143	2928	3665862	65937
KAMBOD	24250	306	63020	689
INDONE	29149	726	1257673	25395
SINGAP			40000	657
PHILIP	4813	79	172356	4280
CHINA	152109	4943	4805802	101685
NKOREA			9505	1106
SKOREA	5733	258	105043	4834
JAPAN	224	7	4119	109
TAIWAN	949	25	500517	4211
HONGK			38899	866
MACAU			24554	451
AUSF	71176*	2020*	1971382*	58104*
GEW DT	591		15746	
PV			1430	10
EU	61112	1582	1685771	46765
FRANKR	12479	277	344056	7942
NIEDL	1255	66	82650	2921
ITAL	3161	57	237363	4654
G BRIT	28268	539	221335	4535
IRLAND			1160	76
DAENM	397	5	14298	570

Wichtigste Ursprungs- und Bestimmungs-Laender	OKTOBER 1999 dt = 100kg	OKTOBER 1999 1000 DM	JAN./OKT. 1999 dt = 100kg	JAN./OKT. 1999 1000 DM
GRIECH	14	2	30111	924
PORTUG	148	6	41893	785
SPAN	1262	56	27859	857
SCHWED	283	6	54789	1112
FINNL	237	10	9944	298
OESTER	12692	502	575611	21080
BELGI	789	37	44047	978
SCHWZ	751	40	33728	1485
POLEN	3781	143	44663	2289
TSCHE	566	24	30181	1011
UNGARN	805	25	13101	368
RUSSLD	69	3	4376	154
SLOWEN	11	1	4203	181
KROAT			36404	500
B HERZ			2982	134
BR JUG	19	1	12742	487
SENEG			1174	59
AETHIO			2368	102
DSBUTI			13942	436
USA	531	34	15550	1461
KUBA			12375	419
JAMAIK	57	2	1841	100
ISRAEL			1960	88
6404 19 10				
PANTOFFEL/HAUSSCH LS KT OT SPST				
	PAAR		PAAR	
EINF	1911852*	13766*	14830617*	106891*
GEW DT	8246		67349	
PV	15890	103	84359	507
AUS LG	14958	80	219709	918
EU	1460665	10845	11347026	86489
FRANKR	527182	3541	3791914	26391
NIEDL	27828	215	456277	2759
ITAL	297957	1955	2423372	16042
G BRIT	158	4	10033	246
PORTUG	144966	1528	2147027	22449
SPAN	270219	1691	2066113	12516
OESTER	146876	1735	356714	5600
BELGI	45479	176	94166	448
TUERK	119050	218	605351	1128
POLEN	84240	1068	1049211	8024
TSCHE	9947	170	135249	1163
SLOWAK	9848	110	35896	407
UNGARN	811	25	25969	1022
BULGAR	15570	72	47056	273
MOLDAU	5820	38	48320	277
ISRAEL	15768	170	248357	2498
INDIEN	9902	90	19020	170
SRILAN			8760	74
THAIL			33901	163
VIETN	91924	585	551222	2509
KAMBOD	120	2	7980	87
CHINA	85688	348	630771	2334
AUSF	161253*	2160*	1582597*	22394*
GEW DT	743		7380	
PV			2000	20
EU	95148	1287	1163520	15998
FRANKR	15155	208	223235	3538
NIEDL	9016	183	102893	1732
ITAL	2633	78	28542	526
G BRIT	1396	25	39328	656
DAENM	7418	116	63051	923
SCHWED	1481	18	21214	324
OESTER	49642	491	504715	5618
BELGI	2944	65	138660	1991
LUXEMB	892	23	11776	249
NORWEG	900	22	30224	549
SCHWZ	9259	113	221494	3612
LITAU	5939	62	13116	149
POLEN	16217	146	45665	486
TSCHE	1884	29	14003	191
UNGARN	1861	29	13998	233
RUSSLD	1374	21	14554	199
USA	24767	373	39199	612
6404 19 90				
AND SCHUH LAUFS KAUTSCH OT SPST				
	PAAR		PAAR	
EINF	1765703*	34573*	24330895*	291760*
GEW DT	13772		160479	
PV	8103	90	31998	435
AUS LG	133260	1913	3788300	35340
EU	587575	12968	5897933	103907
FRANKR	16580	388	509811	6904
NIEDL	7114	162	470113	3497
ITAL	487797	10827	3568320	71765
G BRIT	6095	380	24031	1280
PORTUG	39300	500	343066	4283
SPAN	22879	443	648384	7339
OESTER	5384	274	315953	8682
LITAU			179921	3549
POLEN	7899	54	75096	431
TSCHE	55616	1182	604079	8457
SLOWAK	105447	3488	570200	17553
UNGARN	20043	813	90586	4066
RUMAEN	24201	748	101432	2561
BULGAR	1572	36	19932	413
SLOWEN	4309	123	31996	1019
KROAT	22007	381	143590	3433
B HERZ	3895	114	4049	117
MAZED			6679	129
USA	6251	113	46431	736
KANADA	342	14	1486	73
BRASIL			2122	69
ISRAEL	2173	49	45238	1036
A EMIR	3734	39	383022	1835
PAKIST			186713	704
INDIEN			698545	3211
BANGLA			540616	1803
SRILAN			167437	1843
MYAN			78057	683
THAIL	4423	53	508464	5227
VIETN	649846	10223	9536314	93860
KAMBOD	37564	251	867698	7868
INDONE	12716	80	320206	2219
MALAYS	130246	2057	239178	3013
SINGAP			97862	386
PHILIP			54085	261
CHINA	24060	372	1285777	4899
SKOREA	17134	366	48768	1551
TAIWAN	45151	1041	1181810	13067
HONGK			79723	154
MACAU			212102	1376
AUSF	247824*	7864*	3398243*	79142*
GEW DT	1629		24341	
EU	187364	5700	2909966	61074
FRANKR	38837	1107	426212	8867
NIEDL	14742	651	413908	10087
ITAL	6215	78	133946	1195
G BRIT	5417	257	262394	4426
IRLAND	791	24	44728	1007
DAENM	12794	450	114482	3752
GRIECH	1941	69	20833	474
PORTUG	55	3	20120	225
SPAN	3219	36	51199	497
SCHWED	3245	108	101970	3111
FINNL	7004	324	80374	2793
OESTER	88334	2358	999381	18753
BELGI	3865	189	231640	5393
LUXEMB	905	46	8779	495
NORWEG	6900	336	54933	2485
SCHWZ	29770	1161	262099	11042
TUERK	886	31	3143	124
POLEN	9085	189	31386	744
TSCHE	1787	46	33830	738
UNGARN	4596	111	20731	437
RUSSLD	731	29	12164	369
BR JUG	1236	82	5312	134
KANADA	110	3	4690	185
JAPAN	826	23	7201	384
6404 20 10				
PANTOFFEL/HAUSSCH LS LED OT SPST				
	PAAR		PAAR	
EINF	4818*	123*	199617*	1493*
GEW DT	29		1021	
AUS LG			660	3
EU	4393	121	40659	1185
ITAL	2413	71	29336	858
OESTER	1361	28	6430	164
TSCHE			101325	120
AUSF	586*	15*	5795*	125*
GEW DT	1		11	
EU	286	11	3583	86
6404 20 90				
AND SCHUH LAUFS LEDER OBERT SPST				
	PAAR		PAAR	
EINF	15246*	652*	274976*	12128*
GEW DT	88		1424	
PV			600	18
EU	10847	568	178389	11251
FRANKR	227	18	10421	529
NIEDL	94	9	899	102
ITAL	3728	281	86019	6340
PORTUG			4340	144
SPAN	5800	200	57453	2857
OESTER	753	53	18003	1230
UKRAIN			11820	129
BRASIL			3478	92
THAIL	2755	40	14561	177
CHINA			57163	256
AUSF	19657*	1644*	222391*	17240*
GEW DT	111		1225	
EU	11123	902	130323	10323
FRANKR	3106	233	33213	2414
NIEDL	1979	159	23469	1878
G BRIT	1370	116	9751	881
IRLAND	114	9	1465	119
DAENM	1742	149	12178	989
SCHWED	411	36	3800	320
OESTER	1127	98	29828	2303
BELGI	412	36	9212	779
LUXEMB	147	12	2588	217
NORWEG	774	66	9408	772
SCHWZ	2098	191	26977	2284
LETTLD	770	70	1649	143
RUSSLD	372	31	5943	490
USA	2115	158	22560	1662
KANADA	127	11	1699	152
JAPAN	63	5	4040	222
6405 10 10				
SCHUH LAUFS HOLZ/KORK OBERT LED				
	PAAR		PAAR	
EINF	21520*	183*	228294*	2503*
GEW DT	130		1467	
EU	3300	70	94936	1413
NIEDL	1900	38	18719	261
ITAL	794	22	22895	342
SPAN	557	8	31927	523
SCHWED			15498	176
UKRAIN	18000	101	117462	790
SLOWEN			3957	129
CHINA	220	12	3764	110
AUSF	1600*	36*	27071*	1280*
GEW DT	8		170	
EU	1368	18	11075	326
JAPAN	146	13	12615	746
6405 10 90				
SCHUH LAUFS AND STOFF OBERT LED				
	PAAR		PAAR	
EINF	155469*	6355*	1782578*	47145*
GEW DT	1595		12182	
AUS LG	468	4	10800	82
EU	55749	1684	1318926	33793
FRANKR	4818	133	22255	856
NIEDL	10641	161	99858	1010
ITAL	19640	852	613886	15019
G BRIT	174	12	14812	341
PORTUG	440	27	349342	10658
SPAN	19602	477	200382	5319
OESTER	434	22	13782	822
BELGI			4380	54
POLEN	53682	4375	160069	9838
TSCHE			16398	530
SLOWAK			20310	233
UNGARN	798	45	4833	269
INDONE	1270	37	12202	268
CHINA	7820	72	148163	878
TAIWAN	33600	80	61204	547
MACAU			5565	87
AUSF	21436*	1338*	151113*	8500*
GEW DT	181		1124	
PV			54	4
EU	4659	304	30362	1495
NIEDL	263	5	4854	121
OESTER	3917	255	14129	651
SCHWZ	574	43	9239	447
POLEN	4532	47	18030	308
RUSSLD			6697	289
JAPAN	10573	886	57649	4926
6405 20 10				
SCHUH LS HOLZ/KORK OBERT SPSTOFF				
	PAAR		PAAR	
EINF	11461*	22*	40341*	383*
GEW DT	16		160	
EU	261	6	5434	228
ITAL	261	6	5043	204
TAIWAN			11400	80
AUSF	*	*	4038*	50*
GEW DT			7	
EU			3468	18
6405 20 91				
PANTOFFEL USW LS AND ST OT SPST				
	PAAR		PAAR	
EINF	1572756*	7826*	9549894*	38502*
GEW DT	5591		28284	
PV			4000	15
AUS LG	220711	968	1163066	4363
EU	242998	1529	707606	4794
FRANKR	66145	486	70432	529
NIEDL	98440	535	368429	1663
ITAL	972	30	48968	415
SPAN	17981	79	53570	382
SCHWED	19479	100	44820	237
OESTER	7607	161	76321	1329
BELGI	31656	112	43240	171
POLEN	412022	2643	1752526	10446
TSCHE	32589	66	225916	266
SRILAN	8500	18	71975	216
VIETN	1440	5	53448	249
CHINA	830749	3469	6483018	21909
HONGK	25575	49	149554	272
AUSF	511011*	1647*	1045642*	4188*
GEW DT	1027		2278	
EU	467336	1306	926124	3277
FRANKR	155639	380	201212	539
NIEDL	15111	54	61827	283
ITAL	68169	174	73264	214
G BRIT	60136	160	109989	371
PORTUG	21180	56	22720	67
SCHWED	36480	105	66870	265
OESTER	71479	260	274248	1151
BELGI	20107	60	40624	152
POLEN	6937	39	26247	122
UNGARN	11324	51	13164	73
USA	7741	95	11123	122

Wichtigste Ursprungs- und Bestimmungs-Laender	OKTOBER 1999		JAN./OKT. 1999	
	dt = 100kg	1000 DM	dt = 100kg	1000 DM
6405 20 99				
SCHUH LS AND STOFF OT SPINNSTOFF				
	PAAR		PAAR	
EINF	130892*	675*	2037075*	10350*
GEW DT	258		7503	
AUS LG			66143	212
EU	37806	430	645399	4946
FRANKR	3230	143	43865	1097
NIEDL	1136	12	389438	1498
ITAL	32778	249	168657	1998
SPAN	229	14	40483	311
POLEN			163335	818
TSCHE	2166	42	4675	105
BANGLA			61272	88
SRILAN			13949	239
VIETN	14544	35	68617	195
CHINA	76085	164	1035609	3696
TAIWAN			22491	109
AUSF	23781*	236*	231668*	2133*
GEW DT	56		928	
EU	12596	136	125208	1257
OESTER	2374	48	47608	568
SCHWZ	2020	14	32833	253
ESTLD	321	2	4581	93
6405 90 10				
SCHUH LAUFS KAUTSCH OT AND STOFF				
	PAAR		PAAR	
EINF	115875*	1540*	1608708*	15354*
GEW DT	947		6638	
AUS LG	1896	15	10432	49
EU	32548	1090	728283	10857
FRANKR	9489	114	42555	381
NIEDL	1130	32	22014	315
ITAL	18282	805	590814	8713
G BRIT	162	19	6763	348
SPAN	1049	26	28487	400
OESTER	2208	81	27857	585
POLEN	65750	300	594897	3031
TSCHE			16843	329
INDONE			9632	109
CHINA	8112	33	76882	472
NKOREA	7140	81	11840	138
TAIWAN			32294	101
AUSF	6646*	349*	69567*	3489*
GEW DT	48		725	
EU	4263	225	33599	1306
NIEDL	624	22	7866	312
ITAL	2132	120	5208	243
OESTER	369	21	9632	253
SCHWZ	512	16	16013	534
TUERK			4694	265
TSCHE	30	1	3646	154
B HERZ	287	9	7395	147
USA	402	13	4849	211
JORDAN	450	42	7139	321
6405 90 90				
SCHUH LAUFSOHLE/OBERT AND STOFF				
	PAAR		PAAR	
EINF	279243*	3152*	3025696*	22876*
GEW DT	1300		13897	
AUS LG	20458	89	265177	869
EU	169521	2394	979165	13176
FRANKR	71920	506	139475	915
NIEDL	15788	183	62244	417
ITAL	30951	919	614828	9513
PORTUG	9752	216	10568	238
SPAN	40342	558	138959	1980
SCHWZ	45	1	838	56
POLEN	6654	54	367427	2112
TSCHE	6324	133	10156	231
KANADA			4552	257
URUGU	792	8	12524	132
CHINA	92773	535	1609873	6710
AUSF	1840*	22*	147882*	1075*
GEW DT	7		579	
EU	1190	7	132692	793
G BRIT			33428	200
OESTER	1046	5	60353	379
6406 10 11				
SCHUHOBERTEILE AUS LEDER				
	DT		DT	
EINF	6266*	35788*	59136*	364796*
PV	433	1535	8562	39356
AUS LG	49	188	236	1135
EU	1728	10288	9114	60907
ITAL	44	106	50	185
PORTUG	1679	9993	8931	57635
SPAN			5	88
OESTER	5	189	125	2986
SCHWZ			5	117
MALTA	175	3096	2498	41424
POLEN	123	711	2561	18098
TSCHE	671	1868	8275	25648
SLOWAK	125	1052	1129	8725
UNGARN	857	5673	9150	64088
RUMAEN	237	924	2009	10451
UKRAIN	67	92	569	1334
MOLDAU	7	25	387	1793
SLOWEN	18	167	257	1849
KROAT	335	1724	5248	29423
B HERZ			65	708
MAROKK			34	171
TUNES	59	416	567	4467
KOLUMB	96	390	783	3466
BRASIL	736	3126	5952	24861
PAKIST	4	31	78	524
INDIEN	936	5179	9444	58459
INDONE	92	1021	954	10312
CHINA			43	888
AUSF	1359*	5242*	14754*	82250*
PV	48	320	737	5809
EU	595	2739	9024	59669
FRANKR	25	390	84	626
ITAL			38	301
PORTUG	364	1239	5497	27632
OESTER	205	1108	3392	30987
SCHWZ		2	9	160
POLEN	611	1517	3495	9393
TSCHE	12	61	206	2034
SLOWAK	43	211	590	2703
UNGARN	2	38	382	3302
RUMAEN	25	128	148	574
SLOWEN	4	20	137	660
KROAT	23	234	299	1590
B HERZ			9	75
MAROKK	14	65	213	723
TUNES	23	177	205	1135
USA	6	51	30	153
6406 10 19				
TEILE VON SCHUHOBERTEILEN AUS LEDER				
EINF	18*	90*	347*	1845*
EU	7	59	249	1395
PORTUG			186	995
OESTER	3	21	44	282
POLEN			16	113
INDIEN	7	24	48	207
AUSF	140*	771*	1407*	7639*
PV	72	501	662	4319
EU	1	3	10	29
MALTA			18	173
POLEN	44	265	405	2516
TSCHE	39	147	393	1412
UNGARN	5	55	124	776
KROAT	30	226	384	2446
TUNES	14	62	46	172
6406 10 90				
SCHUHOBERTEIL/TEILE DAVON A AND STOFF				
EINF	216*	1216*	4114*	24234*
PV	26	123	198	1356
EU	148	922	3573	21260
NIEDL			171	233
ITAL	23	84	107	284
PORTUG	97	789	2912	19837
OESTER	13	23	277	716
POLEN	8	31	162	637
TSCHE	8	57	168	1185
KROAT	50	201	178	1053
AUSF	153*	462*	2166*	7226*
PV			4	14
EU	20	41	1323	3892
PORTUG	3	9	36	100
OESTER	17	29	1150	3499
POLEN	8	27	155	446
TSCHE	8	22	86	325
UNGARN	41	150	365	1433
KROAT	7	55	49	221
USA	25	118	57	611
6406 20 10				
LAUFSOHLEN UND ABSAETZE AUS KAUTSCHUK				
EINF	2213*	3439*	18777*	23874*
EU	1616	2824	13565	19850
FRANKR	55	41	786	671
NIEDL	293	418	1502	2227
ITAL	986	2043	7566	13004
PORTUG	14	3	328	223
SPAN	72	48	596	409
OESTER	132	187	1654	1989
BELGI	64	84	1125	1315
TSCHE	345	245	1665	1425
SLOWAK	175	163	2021	1384
UKRAIN			256	112
SKOREA	6	132	85	194
TAIWAN	1	3	69	263
AUSF	1231*	1309*	11293*	12562*
PV	65	103	413	613
EU	413	449	3736	4599
FRANKR	52	40	359	499
NIEDL	101	138	940	1174
ITAL	23	24	237	295
PORTUG	51	27	443	462
SPAN		2	63	135
OESTER	130	165	1112	1388
SCHWZ	60	71	298	427
POLEN	348	262	1760	1508
TSCHE	47	45	777	565
UNGARN	75	125	922	1111
RUSSLD			440	309
KIRGIS			163	139
SLOWEN	115	153	1920	2305
KROAT	51	71	276	376
JAPAN	5	13	114	168
6406 20 90				
LAUFSOHLEN U ABSAETZE AUS KUNSTSTOFF				
EINF	5226*	6203*	52123*	59781*
PV	17	29	165	282
EU	3204	4354	32375	41852
FRANKR	162	247	3325	3426
NIEDL		1	121	184
ITAL	2556	3595	19196	26246
DAENM	25	42	199	303
PORTUG	364	320	6531	6562
SPAN	26	28	1080	1307
OESTER	70	118	1920	3411
SCHWZ			231	283
MALTA	233	365	1959	3098
POLEN	661	501	5381	4449
TSCHE	874	710	8882	7057
SLOWAK	20	33	215	249
UNGARN	116	119	1230	1304
SLOWEN	54	50	934	847
TUNES	20	23	352	382
AUSF	5508*	8169*	59690*	78023*
PV	938	1321	12172	15303
EU	1742	3017	18808	27317
FRANKR	28	447	265	837
NIEDL	109	173	1170	1861
ITAL	146	255	1294	2349
IRLAND	4	7	107	145
DAENM	79	101	444	496
PORTUG	802	1179	8241	10952
SPAN			158	449
SCHWED	31	46	240	307
FINNL	13	13	214	233
OESTER	506	767	6524	9421
NORWEG	26	44	168	311
SCHWZ	45	60	590	719
TUERK			155	131
LETTLD	56	55	405	382
POLEN	223	144	2375	2453
TSCHE	136	132	3542	4472
SLOWAK	145	222	1561	2114
UNGARN	914	1514	12811	16891
RUMAEN	219	179	1046	1037
BULGAR	8	8	861	744
UKRAIN	103	106	972	1179
W RUSS	69	57	178	151
RUSSLD	71	81	951	755
SLOWEN	135	206	993	1153
KROAT	407	439	3399	3734
B HERZ	25	32	869	928
BR JUG	50	68	50	68
MAZED	94	143	1347	1359
TUNES	21	33	327	405
AEGYPT			140	129
USA		1	64	139
MEXIKO	52	80	363	514
ISRAEL	109	111	1075	1264
INDIEN	158	167	1804	1738
THAIL	1	2	87	186
VIETN	99	270	635	1389
INDONE	400	655	1852	3170
SKOREA			47	99
JAPAN	19	55	219	452
TAIWAN			35	88
HONGK	84	194	734	1748
6406 91 00				
SCHUHTEILE AUS HOLZ				
EINF	13*	26*	266*	376*
EU			54	152
OESTER			26	111
AUSF	83*	62*	877*	830*
EU		1	71	88
SLOWAK	8	14	317	264
TUNES	75	47	368	309
JAPAN			13	66
6406 99 10				
GAMASCHEN U AEHNL WARE TEILE DAVON				
	KG		KG	
EINF	12690*	466*	88638*	3101*
PV	1071	80	8106	591
AUS LG	610	18	5882	155
EU	543	48	9529	451
G BRIT	72	4	1561	87
BELGI			2612	94

Wichtigste Ursprungs- und Bestimmungs-Laender	OKTOBER 1999 dt = 100kg	OKTOBER 1999 1000 DM	JAN./OKT. 1999 dt = 100kg	JAN./OKT. 1999 1000 DM
SLOWAK	748	43	4396	269
TUNES	110	8	1073	102
INDIEN	2170	50	10362	239
VIETN	770	38	6549	213
CHINA	6470	164	26780	741
AUSF	1370*	75*	21001*	923*
PV			190	19
EU	468	44	10362	579
ITAL	29	5	1509	106
6406 99 30				
ZUSAMMENSETZG SCHUHOBERT/BRANDS				
	PAAR		PAAR	
EINF	89830*	1644*	834691*	15351*
GEW DT	383		3261	
AUS LG			90	1
EU	6680	194	70009	2194
PORTUG	6680	194	67648	2189
TSCHE	3493	53	45692	219
UNGARN			30185	734
KOLUMB	1630	46	43683	1150
BRASIL	21491	544	239414	4487
INDIEN	56536	807	400236	6508
AUSF	*	*	22757*	607*
GEW DT			77	
PV			16673	522
EU			1970	4
TSCHE			18450	549
6406 99 50				
EINLEGESOHLE AND HERAUSNEHMB ZUBEHOER				
	DT		DT	
EINF	2184*	3961*	17330*	38010*
AUS LG		5	15	93
EU	809	1100	6465	10272
FRANKR	359	496	1321	2317
NIEDL	11	14	150	267
ITAL	85	248	622	1562
G BRIT	48	90	1191	1874
DAENM			22	111
SPAN	249	206	2707	2234
OESTER	1	7	121	548
BELGI	56	39	327	1346
SCHWZ	5	50	181	531
POLEN	1245	2435	9289	22437
TSCHE		1	179	240
UNGARN	31	98	243	1108
SLOWEN	25	88	194	587
USA	2	18	51	491
CHINA	4	12	257	1270
TAIWAN	42	85	196	361
AUSF	1609*	5642*	15083*	52802*
PV	38	29	332	317
EU	1202	3911	10038	32783
FRANKR	279	786	3409	12162
NIEDL	161	541	1672	4128
ITAL	139	363	963	3102
G BRIT	41	117	556	1485
IRLAND	16	46	68	228
DAENM	57	231	423	1542
GRIECH	26	84	159	492
PORTUG	49	87	439	990
SPAN	41	164	299	934
SCHWED	50	245	160	765
FINNL	44	144	330	1045
OESTER	190	815	1326	5125
BELGI	109	288	234	783
NORWEG	15	66	217	1160
SCHWZ	36	227	780	3715
TUERK			16	119
POLEN	48	176	904	2609
TSCHE	42	51	422	809
SLOWAK	16	71	67	329
UNGARN	87	316	537	1925
SLOWEN	22	38	254	516
USA	30	217	500	3042
KANADA	8	38	381	1362
THAIL			101	469
INDONE	2	15	46	277
JAPAN	35	287	300	1759
HONGK	1	4	79	310
AUSTRL	7	37	65	291
6406 99 60				
LAUFSOHLE A LEDER OD REKONSTIT LEDER				
EINF	735*	2067*	7200*	17399*
PV			10	27
EU	735	2067	7030	17132
NIEDL	9	38	45	213
ITAL	691	1957	6874	16686
SPAN	35	72	69	157
MALTA			78	131
SLOWEN			56	63
AUSF	97*	362*	1562*	5352*
PV	44	153	784	2430
EU	32	149	441	1818
NIEDL	15	57	244	996
G BRIT	6	37	56	278
PORTUG	2	14	64	278
TSCHE		5	313	1031
UNGARN	48	162	669	2068
6406 99 80				
AND SCHUHTEILE VORHER NICHT GENANNT				
EINF	2571*	4780*	23552*	38737*
LV				1
PV	9	30	143	241
AUS LG	12	19	38	102
EU	1608	3547	13205	24803
FRANKR	111	169	1013	2169
NIEDL	62	62	1371	1081
ITAL	591	1806	5020	12982
G BRIT	16	133	129	299
PORTUG	363	548	3666	4249
SPAN	217	409	576	1485
OESTER	236	398	1311	2440
SCHWZ	2	32	120	424
POLEN	452	458	3902	4153
TSCHE	47	61	654	711
SLOWAK	27	36	597	687
UNGARN	100	157	867	2085
SLOWEN	42	37	911	607
USA		7	84	421
BRASIL	232	191	2371	2314
INDIEN	30	156	273	1306
CHINA	11	57	109	255
TAIWAN	1	6	182	393
AUSF	2373*	4749*	25819*	54543*
PV	434	830	4269	9569
EU	546	1265	8479	17872
FRANKR	52	103	712	1442
NIEDL	63	123	579	1131
ITAL	28	84	292	848
G BRIT	30	105	687	1964
DAENM	9	18	831	1193
PORTUG	246	575	2770	6589
SPAN	1	1	75	183
FINNL	1	4	16	114
OESTER	107	229	2263	4015
BELGI	4	11	206	265
NORWEG	7	38	64	308
SCHWZ	37	120	389	1469
MALTA	59	99	527	1037
POLEN	241	473	1898	4191
TSCHE	63	178	1149	2748
SLOWAK	203	327	1269	1990
UNGARN	382	862	4843	11239
RUMAEN	58	94	252	512
SLOWEN	9	30	97	266
KROAT	100	184	926	2075
B HERZ	5	16	194	574
MAZED	8	10	178	193
TUNES	56	62	352	435
USA	1	13	218	854
BRASIL	6	11	119	235
VIETN	45	71	113	161
INDONE	183	283	1762	2918
JAPAN	36	91	263	979
HONGK	173	262	1399	2239
KAPITEL 65				
KOPFBEDECKUNGEN UND TEILE DAVON				
6501 00 00				
HUTSTUMPEN NICHT GEFORMT AUS FILZ				
	STUECK		STUECK	
EINF	26929*	188*	264509*	2789*
GEW DT	32		309	
EU	901	7	19135	181
POLEN	5974	86	49034	798
TSCHE	963	13	38667	492
SLOWEN	330	4	34884	599
AUSF	4068*	60*	82873*	1063*
GEW DT	4		87	
PV			31003	144
EU	3606	47	39334	574
OESTER	2325	27	24389	315
UKRAIN	390	9	23250	144
ECUAD			5078	172
6502 00 00				
HUTSTUMPEN GEFLOCHTEN OD STREIFEN				
	STUECK		STUECK	
EINF	3549*	22*	54862*	300*
GEW DT	1		37	
PV			470	8
EU	387	4	6094	51
TSCHE			18466	70
AUSF	276*	2*	5563*	79*
GEW DT			3	
EU	276	2	5555	65
6503 00 10				
HUETE USW A HAARFILZ WOLL-HAARFILZ				
	STUECK		STUECK	
EINF	80924*	1148*	515281*	7162*
GEW DT	106		762	
PV			375	6
EU	19178	369	74964	1449
NIEDL	16561	309	16976	335
ITAL	2317	44	49047	701
OESTER	163	10	4509	276
POLEN	19672	159	72829	653
TSCHE	7115	84	125324	1548
SLOWEN	13541	254	51617	957
BR JUG	399	4	28068	276
USA	6653	156	47413	1107
CHINA	6646	59	85938	684
AUSTRL	48	4	4223	283
AUSF	3684*	142*	103629*	4170*
GEW DT	4		142	
EU	1986	72	78048	3131
FRANKR	246	9	10417	430
NIEDL	698	9	10328	561
G BRIT			9611	470
OESTER	778	41	34075	1099
SCHWZ	1126	46	13683	495
JAPAN			5321	290
6503 00 90				
AND HUETE KOPFBEDECKUNG D POS 6501				
	STUECK		STUECK	
EINF	122090*	462*	686290*	3756*
GEW DT	138		763	
PV	1555	12	20156	165
AUS LG	550	6	3080	32
EU	16419	47	65490	568
NIEDL	15074	25	29658	128
ITAL	1098	12	30980	309
POLEN	819	13	16876	221
TSCHE	80962	96	305608	765
RUMAEN	25988	126	153800	733
SLOWEN	2465	37	30325	378
USA	2253	54	38084	647
CHINA	11414	73	45591	259
AUSF	5293*	108*	99466*	1484*
GEW DT	3		67	
PV			1023	14
EU	3205	69	82524	1203
OESTER	1736	34	39368	538
SCHWZ	774	13	10262	166
6504 00 00				
HUETE U KOPFBEDECKUNG A STREIFEN				
	STUECK		STUECK	
EINF	53860*	404*	1849613*	7630*
GEW DT	65		2094	
AUS LG			18623	102
EU	11675	202	663100	3548
NIEDL	35	2	144062	264
ITAL	3060	20	483929	2642
G BRIT	6470	156	16917	418
POLEN			5527	90
MEXIKO	1376	8	163656	283
CHINA	38594	168	817650	3076
AUSF	2044*	22*	142392*	2219*
GEW DT	4		147	
EU	1752	16	100615	1476
FRANKR	578	4	28449	328
NIEDL	10	1	13321	348
OESTER	349	6	36615	440
SCHWZ	98	2	20661	343
JAPAN			6119	136
6505 10 00				
HAARNETZE				
	KG		KG	
EINF	368*	28*	47038*	2572*
PV	70	9	43556	2397
EU	31	8	804	53
CHINA	70	9	42934	2379
AUSF	6494*	416*	68209*	4483*
PV			686	50

Wichtigste Ursprungs- und Bestimmungs-Laender	OKTOBER 1999 dt = 100kg	OKTOBER 1999 1000 DM	JAN./OKT. 1999 dt = 100kg	JAN./OKT. 1999 1000 DM
EU	428	67	5816	822
USA	5382	302	48878	2810
KANADA	107	7	7598	424
6505 90 10				
BASKENMUETZE USW GEWIRKT GESTRICKT				
	STUECK		STUECK	
EINF	2089628*	6821*	13286915*	46305*
GEW DT	1828		10632	
PV	6986	47	131591	879
AUS LG	99699	292	900652	3360
EU	234940	2106	1080713	8587
FRANKR	5619	71	77002	604
NIEDL	22057	213	98899	517
ITAL	190198	1604	772822	6078
G BRIT	411	9	45485	356
DAENM	6072	66	14572	131
OESTER	4720	70	47837	702
SCHWZ	1411	47	9712	307
TUERK	21199	152	112280	494
POLEN	32222	208	247578	1363
TSCHE	128718	126	885981	5167
UKRAIN	2985	28	62514	397
TUNES	22670	95	174069	855
AEGYPT	1806	5	262060	1194
USA	10915	147	120541	975
DOM RP			3664	58
SRILAN	18231	75	189025	775
VIETN	44950	151	58594	213
INDONE	29563	92	74408	279
MALAYS	38137	154	852861	3347
CHINA	1342674	2501	7641057	15672
SKOREA	45968	143	324852	1190
TAIWAN	72906	479	565470	3467
HONGK	1872	9	77660	512
MACAU	4206	27	38468	232
AUSF	265380*	1901*	1921119*	13144*
GEW DT	205		1569	
PV	1434	5	66379	279
EU	195884	1341	1364103	9441
FRANKR	46337	191	210666	1070
NIEDL	29492	229	189700	1377
ITAL	3991	41	35254	407
G BRIT	19475	113	242389	1290
DAENM	2106	24	33546	260
SPAN	5783	34	61398	392
OESTER	71999	585	411634	3421
BELGI	11079	71	143066	835
LUXEMB	1449	18	17023	197
SCHWZ	22124	209	241521	1767
POLEN	19837	137	93665	568
TSCHE	3151	21	73313	313
UKRAIN	328	2	32938	163
RUSSLD	6192	58	17951	172
JAPAN	1966	18	15642	188
6505 90 30				
MUETZEN UNIFORMKAPPEN USW M SCHIRM				
	STUECK		STUECK	
EINF	2885715*	7806*	31628620*	80451*
GEW DT	2310		25010	
PV	28905	145	454428	2252
AUS LG	94159	190	1258152	1652
EU	186325	792	2035294	10046
FRANKR	9578	99	209729	1090
NIEDL	131733	189	1066669	2957
ITAL	24363	283	395439	2425
G BRIT	5586	73	220189	2372
SCHWED	9468	81	45508	388
BELGI	3330	31	39910	366
TUERK	15346	46	130970	525
POLEN	7006	40	171321	787
TSCHE	2030	17	104797	726
UNGARN	3345	13	101267	505
UKRAIN	5080	45	57892	344
SLOWEN	10410	74	97263	562
TUNES	81500	375	400366	1867
USA	40679	450	340771	3310
DOM RP	864	10	12732	192
BANGLA	28491	95	100827	574
SRILAN	57233	161	159710	597
THAIL	1720	1	95370	308
VIETN	33309	60	437573	1504
INDONE	8156	45	325165	1171
MALAYS	36210	113	120630	467
CHINA	2193806	4668	24803015	47003
SKOREA	26093	273	149297	1195
TAIWAN	33373	212	911539	5877
HONGK	84969	167	878955	1973
AUSF	274036*	1246*	3665600*	16417*
GEW DT	212		2840	
LV			4394	27
PV	42000	46	149023	189
EU	116793	702	2070409	10649
FRANKR	26743	167	364270	1711
NIEDL	7843	60	387479	1276
ITAL	12025	60	164391	765
G BRIT	13925	64	130718	612
PORTUG	443	1	40271	178
SPAN	5040	34	180977	782
OESTER	31130	219	577764	4071
BELGI	5927	41	82988	529
SCHWZ	41302	110	435915	1550
POLEN	8692	65	165179	595
TSCHE	36953	74	271140	577
SLOWAK	2128	29	27236	136
UNGARN	6168	24	56661	257
RUSSLD	6679	22	45269	194
B HERZ	583	2	11194	78
TUNES			28328	182
JAPAN	8784	45	62132	318
6505 90 90				
AND HUT KOPFBED GEWIRKT GESTRICKT				
	KG		KG	
EINF	119370*	5053*	950933*	41416*
LV	638	138	12673	894
PV	9698	372	88116	3745
AUS LG	2918	154	21064	955
EU	21903	1569	169611	12785
FRANKR	296	68	21135	1071
NIEDL	10052	166	17253	655
ITAL	7277	911	90058	7878
G BRIT	1602	138	16479	1488
DAENM	531	60	6441	609
GRIECH			1021	105
SCHWED	1167	103	4937	394
OESTER	343	51	5663	192
SCHWZ	49	4	9305	161
TUERK	1485	41	18326	608
POLEN	1289	72	24554	1296
TSCHE	10870	397	89623	3279
SLOWAK	936	25	9072	388
RUMAEN	383	12	11579	445
SLOWEN	1876	124	11025	739
TUNES	152	6	2328	206
AEGYPT	5662	72	26888	518
USA	575	60	15747	999
PAKIST	40	1	10207	238
INDIEN	1446	45	11371	320
SRILAN	1331	69	6195	402
INDONE	1024	35	6208	214
MALAYS	3039	22	15210	485
CHINA	53739	1583	439407	13466
SKOREA	3690	154	10724	594
JAPAN	779	146	15319	1140
TAIWAN	3026	370	16743	1756
HONGK	2487	119	8014	439
AUSF	19872*	2177*	195870*	16959*
LV	2441	1085	21790	6513
PV	611	14	1128	24
EU	12079	533	118182	6085
FRANKR	2528	85	22958	1076
NIEDL	3381	92	21988	767
ITAL	636	25	6152	311
G BRIT	564	50	7170	470
SPAN	755	25	11398	515
SCHWED	414	16	3870	190
OESTER	2653	181	31570	1954
BELGI	730	38	6806	480
NORWEG	314	64	1444	261
SCHWZ	1611	164	19326	1683
POLEN	646	74	2201	249
TSCHE	945	42	6707	365
UNGARN	2528	1096	27760	6862
RUSSLD	485	91	1995	200
JAPAN			1379	252
6506 10 10				
SICHERHEITSKOPFBEDECKUNG A KUNSTST				
	STUECK		STUECK	
EINF	101067*	4030*	1774694*	84276*
GEW DT	792		14986	
LV			510	51
AUS LG	2029	42	13993	290
EU	58385	2556	1148429	55935
FRANKR	1046	161	62704	2941
ITAL	38055	2025	715997	44407
IRLAND			53139	2637
SPAN	8332	235	15333	360
SCHWED	9561	74	265660	4278
BELGI	784	44	11352	631
LUXEMB			8214	366
SCHWZ	5319	105	43923	813
TSCHE	83	4	767	66
USA	1410	183	37181	1287
KANADA	1811	53	26671	641
ISRAEL			3740	103
INDIEN	264	10	16388	537
THAIL			4506	731
PHILIP	4800	100	17837	313
CHINA	4038	76	132399	1227
SKOREA	17	2	44170	2619
JAPAN	4267	706	83171	16107
TAIWAN	9603	210	173944	3484
AUSTRL			7970	176
AUSF	202895*	4398*	1339212*	44451*
GEW DT	709		6500	
EU	173113	2418	982890	31028
FRANKR	15279	333	215491	6031
NIEDL	41334	461	234126	3811
ITAL	13725	152	72830	2976
G BRIT	5395	333	38592	2943
DAENM	1138	44	8453	718
GRIECH	97	21	2243	215
PORTUG	164	31	5336	473
SPAN	4354	129	28008	4121
SCHWED	531	36	6832	664
FINNL	144	15	7390	384
OESTER	57062	490	215628	4331
BELGI	31241	349	141109	4151
LUXEMB	2629	23	6201	186
NORWEG	533	16	15481	683
SCHWZ	16340	681	122457	4357
TUERK	2070	291	8700	698
POLEN	625	28	29344	616
TSCHE	1334	45	74196	1218
UNGARN	154	9	9553	343
SLOWEN	268	8	8266	306
S AFR	394	34	2107	272
USA	2428	110	25063	1076
KANADA	497	168	2549	484
SAUDIA			2184	104
JAPAN	1058	71	10167	821
TAIWAN	240	74	822	153
HONGK			6053	96
AUSTRL	1155	334	5520	895
6506 10 80				
SICHERHEITSKOPFBEDECKUNG AND STOFF				
	STUECK		STUECK	
EINF	13560*	962*	364006*	19349*
GEW DT	146		3322	
PV			6000	117
AUS LG	168	27	2677	374
EU	5013	339	195267	10998
FRANKR	131	21	9890	601
ITAL	638	54	78597	5020
G BRIT	256	36	1391	169
SPAN	3600	196	100106	5062
SLOWAK			10000	194
USA	5047	22	54327	392
KANADA			2586	95
INDIEN	65	8	4435	108
THAIL			3000	168
JAPAN	3099	559	37045	6035
TAIWAN			29608	1149
AUSF	6589*	338*	39918*	2057*
GEW DT	33		178	
EU	4281	234	27600	1548
FRANKR	1001	72	5259	458
NIEDL	1867	63	9100	313
G BRIT	229	24	965	207
SCHWZ	994	54	4220	218
6506 91 00				
AND KOPFBEDECKUNG KAUTSCHUK KSTST				
	STUECK		STUECK	
EINF	467056*	428*	13782497*	4846*
GEW DT	315		2788	
LV			973	10
PV			273841	260
AUS LG	50	1	3236	54
EU	60498	40	324673	312
TSCHE	362	8	194614	292
VIETN	15140	16	401079	261
MALAYS	43540	66	749892	1096
CHINA	334888	250	10901351	2089
JAPAN	50	1	8182	138
TAIWAN	470	5	366516	114
AUSF	160854*	218*	1625348*	2180*
GEW DT	72		657	
PV	17888	11	104733	83
EU	41123	52	817812	1080
FRANKR	8834	13	141656	239
SCHWZ	3509	5	126896	172
RUSSLD	72235	113	184778	272
6506 92 00				
ANDERE KOPFBEDECKUNG A PELZFELLEN				
	STUECK		STUECK	
EINF	9293*	172*	26430*	555*
GEW DT	46		70	
AUS LG			1248	11
EU	1542	47	4749	192
SCHWZ	153	35	717	159
CHINA	7128	78	18726	149
AUSF	1625*	186*	8481*	846*
GEW DT	2		9	
EU	1102	114	5830	562
FRANKR	545	69	1617	195
OESTER	366	33	3056	266
SCHWZ	146	19	613	82
RUSSLD	245	34	1445	121
6506 99 00				
ANDERE KOPFBEDECKUNG A AND STOFFEN				
	STUECK		STUECK	
EINF	672722*	887*	6629513*	11921*
GEW DT	282		2835	
PV	3763	14	45122	151

Wichtigste Ursprungs- und Bestimmungs-Laender	OKTOBER 1999		JAN./OKT. 1999	
	dt = 100kg	1000 DM	dt = 100kg	1000 DM
AUS LG	4571	25	60186	228
EU	29697	82	1000287	1574
FRANKR	3518	26	18874	244
NIEDL	1200	2	144450	328
ITAL	3307	39	397761	617
TUERK	7366	52	74357	192
TSCHE	22900	26	739781	505
RUMAEN	2244	5	26235	109
USA	51996	67	81396	2494
THAIL	1480	4	70124	67
CHINA	508286	471	2875892	4823
SKOREA	3353	38	19887	185
TAIWAN	400	1	195459	185
HONGK	3276	8	1212105	336
AUSTRL	1614	51	18712	516
AUSF	175060*	280*	1867952*	3094*
GEW DT	58		566	
PV			10300	13
EU	137686	134	1438736	2015
NIEDL	6557	31	70610	448
OESTER	96309	59	783597	818
SCHWZ	17668	52	232454	446
LITAU	1610	16	20599	117

6507 00 00

BAENDER ZUR INNENAUSRUESTUNG USW

	DT		DT	
EINF	100*	320*	977*	3260*
PV			36	125
EU	8	53	257	1383
FRANKR	2	27	15	165
ITAL	4	31	201	923
TSCHE	11	28	175	415
KROAT	76	168	324	693
USA	1	21	28	287
CHINA		5	54	146
AUSF	19*	153*	270*	2740*
PV			22	220
EU	8	63	86	1125
FRANKR	3	17	31	340
BELGI		8	16	298
TSCHE		5	22	185
SLOWAK		1	10	126
USA	3	22	61	429

KAPITEL 66

REGENSCHIRME, SONNENSCHIRME, GEHSTOECKE, SITZSTOECKE, PEITSCHEN UND REIT-PEITSCHEN UND TEILE DAVON

6601 10 00

GARTENSCHIRME UND AEHNLICHE WAREN

	STUECK		STUECK	
EINF	62599*	1606*	3055437*	81848*
GEW DT	1951		124296	
PV			211985	7777
AUS LG	1450	18	27261	282
EU	7519	335	1048677	27332
FRANKR	1182	41	27895	1944
NIEDL	2101	105	69927	2032
ITAL	986	48	653341	14151
G BRIT	2	2	10240	264
DAENM			20839	470
PORTUG			28007	1162
OESTER	2775	124	220245	6616
BELGI	473	15	17957	674
SCHWZ	102	56	50573	6124
POLEN	14495	388	286663	9619
TSCHE	3160	52	129501	3207
SLOWEN			1092	187
TUNES			22604	199
S AFR	98	3	12725	1649
INDONE	101	1	3732	287
CHINA	31539	483	1298845	31819
TAIWAN	4869	197	191554	2050
HONGK	100	35	4539	164
AUSF	4155*	649*	384555*	20489*
GEW DT	458		15355	
PV			149	9
EU	1392	404	311123	12580
FRANKR	208	15	21679	1099
NIEDL	116	159	28396	3002
ITAL	64	8	12488	812
G BRIT	2	4	3425	431
DAENM			61681	1556
PORTUG	5	14	4562	465
SPAN	80	34	5670	771
SCHWED	30	5	53005	1398
OESTER	233	37	103705	1877
BELGI	615	121	11642	735
LUXEMB			2254	243
NORWEG			1490	237
SCHWZ	439	33	21613	1919
TUERK			501	117

Wichtigste Ursprungs- und Bestimmungs-Laender	OKTOBER 1999		JAN./OKT. 1999	
	dt = 100kg	1000 DM	dt = 100kg	1000 DM
LITAU			849	293
POLEN	1	11	3267	384
TSCHE			6574	249
SLOWAK			2232	99
UNGARN	90	6	3466	135
UKRAIN			1114	199
KASACH			410	72
KROAT			4880	514
AEGYPT	10	5	808	103
KAMERU	981	55	1171	95
USA	295	24	8042	2012
SRILAN			2000	52
JAPAN			1075	136

6601 91 00

TASCHENSCHIRME

	STUECK		STUECK	
EINF	4115*	5048*	33430*	44433*
PV	32	118	115	399
AUS LG	626	700	4521	4526
EU	159	244	1220	3149
FRANKR		1	41	133
PORTUG			120	465
OESTER	129	217	872	2291
SCHWZ	3	21	15	117
SINGAP	5	11	41	56
CHINA	3907	4698	31542	40371
HONGK	30	38	573	653
AUSF	674*	1121*	3338*	6941*
EU	536	843	2215	4393
FRANKR	81	211	585	1385
NIEDL	205	211	315	425
G BRIT	103	144	306	485
GRIECH	42	72	113	221
PORTUG		1	40	101
OESTER	54	108	461	976
BELGI	23	47	198	469
SCHWZ	27	76	329	938
POLEN	6	14	141	219
TSCHE	52	57	185	294
SLOWAK	6	13	70	171
UNGARN	15	35	94	183
CHINA			28	81

6601 99 11

ANDERE SCHIRME BEZUG CHEMIEFASER

	STUECK		STUECK	
EINF	1290364*	5080*	11812767*	49191*
GEW DT	5397		51201	
PV	29499	327	103223	1018
AUS LG	170949	580	1254643	3776
EU	83894	433	406452	3502
FRANKR	78	3	13422	150
NIEDL	43528	149	147657	671
ITAL	2344	22	31726	362
G BRIT	731	29	22263	341
PORTUG			17985	401
OESTER	37213	230	169741	1520
SCHWZ	621	18	52535	658
SLOWEN			11108	94
TUNES			12648	100
SINGAP	6715	148	10115	192
CHINA	1096306	3978	10852761	42223
TAIWAN	24828	113	86028	404
HONGK	75773	356	344656	1674
AUSF	247016*	1314*	1645473*	10011*
GEW DT	1054		7381	
PV			6311	32
EU	170400	915	1041821	5997
FRANKR	38324	268	257118	1598
NIEDL	12821	37	45260	263
ITAL	33907	178	86322	458
G BRIT	8037	42	67129	354
SPAN	11232	52	102992	467
SCHWED	1380	13	99028	428
OESTER	44512	193	250849	1445
BELGI	10547	61	56673	476
SCHWZ	11102	83	111546	833
POLEN	28272	114	184399	921
TSCHE	8148	57	81143	579
UNGARN	1319	9	37456	259
SLOWEN	6676	32	36488	242
CHINA			16074	162

6601 99 19

AND SCHIRME BEZUG AND SPINNSTOFF

	STUECK		STUECK	
EINF	212355*	890*	1162326*	5963*
GEW DT	971		5253	
AUS LG	14811	97	61402	383
EU	7909	70	74663	1003
ITAL	560	10	51425	682
OESTER	542	19	14012	466
POLEN	899	11	28519	303
CHINA	128248	508	840094	3606
HONGK	75127	282	215966	952
AUSF	3096*	63*	97327*	1279*
GEW DT	14		398	

Wichtigste Ursprungs- und Bestimmungs-Laender	OKTOBER 1999		JAN./OKT. 1999	
	dt = 100kg	1000 DM	dt = 100kg	1000 DM
EU	1866	32	65150	769
BELGI	58	1	7743	124
SCHWZ	572	16	21513	292
RUSSLD	44	1	3508	66

6601 99 90

ANDERE SCHIRME MIT ANDEREM BEZUG

	STUECK		STUECK	
EINF	92386*	327*	506131*	2810*
GEW DT	354		2668	
PV			40	5
AUS LG	32619	79	166999	434
EU	1257	20	33969	533
FRANKR	81	5	1994	116
ITAL	341	5	14584	186
TUNES			12504	110
CHINA	83840	242	407335	1660
AUSF	18407*	180*	134606*	1134*
GEW DT	67		510	
EU	10380	94	39520	443
SCHWZ	1937	13	22792	179
RUMAEN			17969	61

6602 00 00

GEHSTOCK SITZSTOCK PEITSCHEN USW

	KG		KG	
EINF	12941*	310*	132008*	3108*
AUS LG	165	11	1390	73
EU	898	32	17990	615
ITAL			4856	169
TSCHE	2382	25	38246	586
TAIWAN	7277	205	51288	1358
AUSF	8434*	239*	118063*	3548*
EU	709	45	65319	1760
G BRIT	3	1	43227	901
OESTER	259	10	10040	318
SCHWZ	454	22	7898	496
USA	1419	40	9951	381
KANADA	4925	102	21692	471
AUSTRL			5146	106

6603 10 00

GRIFFE UND KNAEUFE

	KG		KG	
EINF	588*	25*	15348*	241*
AUS LG			2941	16
EU	215	8	890	35
SCHWZ			4000	50
AUSF	2958*	113*	24480*	1118*
PV	1740	60	8170	343
EU	650	20	9739	426
PORTUG			2344	138
SCHWZ	286	15	2669	197
HONGK	1817	68	8952	376

6603 20 00

SCHIRMGESTELL AUCH ZUSAMMENGESETZT

	KG		KG	
EINF	51652*	314*	1270742*	6490*
PV			3425	33
AUS LG			50	2
EU	44483	244	1114759	4457
ITAL	191	1	264202	1073
G BRIT	42993	227	819866	3040
PORTUG			15525	228
SCHWZ			20788	346
TSCHE	3233	23	56778	368
UNGARN			19136	182
SLOWEN			18600	440
CHINA	3015	41	26300	500
AUSF	137175*	427*	982476*	3922*
PV			249630	696
EU			62628	316
PORTUG			62628	316
SCHWZ			3867	90
POLEN	116009	350	713379	2384
TSCHE	20366	73	168718	876
RUMAEN			5810	56

6603 90 00

TEILE AUSSTATTG ZUBEH D POS 6601

	KG		KG	
EINF	40025*	151*	1120694*	4493*

Wichtigste Ursprungs- und Bestimmungs-Laender	OKTOBER 1999		JAN./OKT. 1999	
	dt = 100kg	1000 DM	dt = 100kg	1000 DM
AUS LG	119	3	1477	32
EU	21977	70	710610	2747
NIEDL	648	1	235933	226
ITAL	15869	44	254719	984
PORTUG			23197	279
OESTER	3400	17	130575	709
BELGI			28850	410
POLEN	583	6	35269	115
TSCHE	12349	39	137009	416
SLOWEN			26530	230
S AFR			29115	121
CHINA	218	4	87943	328
TAIWAN	26	1	12294	128
AUSF	92085*	213*	2363242*	5788*
PV			55036	171
EU	10954	58	1876793	4090
FRANKR	9663	38	275430	572
NIEDL	57	5	583081	1294
ITAL	30	1	25908	154
G BRIT	196	6	48251	149
DAENM			201540	204
PORTUG			50188	408
OESTER	503	10	224236	468
BELGI	270	5	303815	487
SCHWZ	3854	14	92148	297
LITAU			9434	69
POLEN	10823	42	105987	368
USA	1578	5	41349	264
CHINA	337	18	9920	142
JAPAN	51550	51	79382	77

KAPITEL 67

ZUGERICHTETE FEDERN UND DAUNEN UND WAREN AUS FEDERN ODER DAUNEN; KUENSTLICHE BLUMEN; WAREN AUS MENSCHENHAAREN

6701 00 00

VOGELBAELGE U AND V-TEILE M FEDERN

	KG		KG	
EINF	23746*	1451*	163500*	6512*
PV			151	9
AUS LG	57	1	15603	283
EU	6622	500	14466	1011
NIEDL	3724	67	9690	361
ITAL	5	1	828	118
DAENM	2718	417	2785	427
USA	33	23	3435	132
SINGAP			486	91
PHILIP	80	1	2137	136
CHINA	15399	794	129159	4163
TAIWAN	274	11	2140	246
HONGK	189	37	6287	382
MACAU	894	74	2968	267
AUSF	3988*	301*	46212*	3046*
PV	12	9	2409	339
EU	2651	216	22480	1369
ITAL	420	93	2149	210
DAENM	1228	45	10776	441
OESTER	388	39	4064	319
SCHWZ	623	31	4936	409
POLEN	15	2	2356	161
UNGARN	5	3	9754	437

6702 10 00

BLUMEN BLATTWERK USW A KUNSTSTOFF

	KG		KG	
EINF	785455*	9708*	7744541*	108306*
PV	684	10	2315	40
AUS LG	8447	103	109745	1056
EU	9751	203	159075	2630
FRANKR	706	17	14251	305
NIEDL	7943	160	96431	1653
ITAL			33741	402
BELGI	654	20	8579	190
THAIL	6858	67	124896	1337
PHILIP	2085	18	15557	110
CHINA	685539	8080	6596217	92388
TAIWAN	8831	140	32029	573
HONGK	71362	1188	711766	10877
AUSF	60984*	1869*	335296*	8971*
PV	983	8	4170	50
EU	33951	997	207183	5300
FRANKR	2121	71	19431	621
NIEDL	4442	80	27801	469
ITAL	5423	168	17810	427
G BRIT	1823	90	17018	778
DAENM	2582	50	4493	105
SCHWED	4329	146	6759	249
OESTER	7859	238	78971	1743
BELGI	814	34	10787	251
SCHWZ	16343	581	58387	2042
TUERK	178	5	2671	84
POLEN	2131	66	12356	332
TSCHE	2030	41	9608	196
USA			13335	199

6702 90 00

BLUMEN BLATTWERK USW A AND STOFFEN

	KG		KG	
EINF	653968*	10422*	5616085*	84904*
PV	2618	31	17555	212
AUS LG	12065	176	635590	5005
EU	159404	3105	725344	12778
FRANKR	612	26	37129	741
NIEDL	155087	2958	609146	10404
ITAL	443	16	31375	254
DAENM	769	40	29520	926
OESTER	837	24	2018	103
BELGI	1636	41	12043	273
ESTLD	160	1	14253	221
TSCHE	4825	95	48177	933
INDIEN	3769	22	32301	295
SRILAN	2161	40	11030	274
THAIL	13071	230	58744	1981
PHILIP	4039	26	63303	601
CHINA	449440	6654	4314095	62401
TAIWAN	688	13	11955	238
HONGK	12279	167	310576	4851
AUSF	63997*	1574*	543241*	15341*
PV	8	3	769	35
EU	25624	771	313472	8313
FRANKR	7181	171	56484	1945
NIEDL	874	23	13698	323
G BRIT	3714	154	46140	1426
SCHWED	1998	33	9950	292
OESTER	7923	284	129002	2851
BELGI	1909	28	35306	665
SCHWZ	12398	437	114710	4213
ESTLD	300	11	911	134
POLEN	1460	33	11410	418
UNGARN	3339	62	10306	254
RUSSLD	10040	95	23103	191
MAROKK			3739	105
TUNES			1130	85
USA	23	1	13637	212
SINGAP			3447	128

6703 00 00

MENSCHEN/TIERHAAR USW F PERUECKEN

	KG		KG	
EINF	168*	21*	1996*	419*
EU	24	11	256	130
INDONE			256	74
AUSF	124*	144*	1152*	1118*
PV			103	91
EU	60	63	459	430
INDONE	1	1	259	206

6704 11 00

VOLLSTAENDIGE PERUECKE SYN SPINNST

	KG		KG	
EINF	6637*	1483*	97375*	17246*
PV			50	10
AUS LG			13	1
EU	38	11	115	32
USA	245	72	6177	1126
THAIL	873	183	8841	1574
INDONE	1021	247	24386	2722
PHILIP	85	108	1017	1190
CHINA	2973	677	38961	7843
SKOREA	447	82	13511	2388
HONGK	308	87	1033	250
AUSF	1165*	767*	9547*	6021*
EU	588	534	4875	4160
FRANKR	38	36	395	333
NIEDL	105	106	846	807
DAENM	51	47	414	369
SPAN	46	42	395	292
SCHWED	164	171	1212	1104
OESTER	41	33	653	436
NORWEG	93	45	559	277
SCHWZ	174	86	1789	750
USA	72	17	533	147

6704 19 00

BART AUGENBRAUEN USW SYNT SPINNST

	KG		KG	
EINF	1830*	393*	58821*	5244*
PV			9	3
EU	119	34	2317	298
ITAL			1963	216
POLEN	9	3	780	81
KANADA			2324	77
INDONE	151	48	16876	802
PHILIP	54	81	543	612
CHINA	1080	150	27943	2155
SKOREA	233	34	4590	465
HONGK	13	21	505	388
AUSF	3478*	380*	22817*	3730*
EU	2909	256	12580	2199
FRANKR	92	27	1170	319
NIEDL	643	65	2794	333
OESTER	1031	55	4047	449
BELGI	868	53	1738	393
SCHWZ	278	42	1918	331
TSCHE	59	15	1865	129
UNGARN			1918	73
JAPAN	83	28	541	373

6704 20 00

PERUECKEN BAERTE USW MENSCHENHAAR

	KG		KG	
EINF	1323*	227*	10503*	2860*
PV	13	12	355	286
INDONE	219	68	1945	919
PHILIP	10	29	493	451
CHINA	914	69	5443	603
HONGK	16	16	320	303
AUSF	48*	217*	854*	3729*
PV			31	8
EU	18	29	321	380
JAPAN	27	169	394	2998

6704 90 00

PERUECKEN BAERTE USW A AND STOFFEN

	KG		KG	
EINF	161*	32*	19056*	1086*
EU	96	9	8285	486
FRANKR			4402	309
ITAL			1704	50
SPAN			2083	118
KANADA			4131	128
INDONE	21	6	817	164
CHINA	19	6	2890	150
AUSF	137*	16*	2041*	162*
EU	10	9	54	35

ABSCHNITT XIII

WAREN AUS STEINEN, GIPS, ZEMENT, ASBEST, GLIMMER ODER AEHNLICHEN STOFFEN; KERAMISCHE WAREN; GLAS UND GLASWAREN

KAPITEL 68

WAREN AUS STEINEN, GIPS, ZEMENT, ASBEST, GLIMMER ODER AEHNLICHEN STOFFEN

6801 00 00

PFLASTER-/RANDSTEINE USW A NATURSTEIN

	DT		DT	
EINF	1097064*	15624*	8507581*	126976*
EU	232344	3734	2185238	34393
FRANKR	1773	60	37104	612
NIEDL	26040	612	190429	3854
ITAL	32834	1128	329807	10064
DAENM	4041	53	60430	826
PORTUG	125686	1313	1300545	14650
SPAN	5258	72	46566	898
SCHWED			14841	139
OESTER	15444	197	41780	649
BELGI	21268	299	161781	2612
TUERK	91737	1100	845860	9462
POLEN	279133	3471	1912239	24976
TSCHE	208802	2736	1408915	18728
SLOWAK	6000	89	34890	619
RUMAEN	200	3	14652	219
BULGAR	650	26	8842	252
BRASIL	782	60	25530	1632
INDIEN	81511	1470	452326	9724
VIETN	4473	128	13692	448
SINGAP			1959	66
CHINA	190002	2770	1587865	26042
AUSF	106922*	1720*	595602*	12328*
EU	90764	1356	478033	9664
FRANKR	61519	480	247063	3505
NIEDL	10223	264	48109	1153
ITAL	3288	90	22392	590
DAENM	843	20	13336	249
PORTUG			18466	200
OESTER	10518	397	99291	3179
BELGI	2760	71	23265	602
NORWEG	460	11	12927	225
SCHWZ	14606	332	85382	1888

Wichtigste Ursprungs- und Bestimmungs-Laender	OKTOBER 1999		JAN./OKT. 1999	
	dt = 100kg	1000 DM	dt = 100kg	1000 DM
N ERM	148	1	8518	241
6802 10 00				
FLIESEN WUERFEL U DERGL KOERNUNG USW				
EINF	4075*	287*	57551*	5139*
AUS LG			1	1
EU	3131	254	49860	4437
FRANKR	1469	61	8776	253
NIEDL	788	29	8501	320
ITAL	658	154	33806	3678
PORTUG			244	54
TUERK	38	4	367	72
INDIEN			796	183
CHINA	93	9	2694	275
AUSF	832*	171*	2161*	545*
EU	700	127	1117	245
OESTER	680	125	933	183
USA			6	53
6802 21 00				
MARMOR TRAVERTIN ALABASTER GESCHNITT				
EINF	18116*	2341*	213090*	30508*
EU	14174	1961	176746	26310
FRANKR			1927	227
NIEDL	314	55	3685	461
ITAL	12395	1678	126010	18496
DAENM	53	23	1110	274
GRIECH	201	17	20007	2544
PORTUG	1033	158	12881	2173
SPAN			6966	1722
OESTER	39	8	860	118
BELGI	72	10	3230	281
SCHWZ	16	7	340	113
TUERK	1593	139	19870	2254
TSCHE	53	50	887	229
RUMAEN	200	10	3469	423
INDIEN	1059	71	2831	265
MALAYS			219	58
AUSF	331*	97*	7507*	1236*
EU	79	30	2777	608
NIEDL	3	1	660	170
ITAL	1	1	1672	249
RUSSLD			169	80
JAPAN			2766	114
6802 22 00				
AND KALKSTEINE GESCHNITTEN OD GESAEGT				
EINF	390*	25*	9287*	782*
EU	265	15	7075	648
ITAL	36	6	1764	254
IRLAND			2772	189
AUSF	6414*	775*	63204*	8885*
EU	5018	565	44989	5622
FRANKR	228	11	6086	458
NIEDL	274	28	5928	400
SPAN	1028	47	8219	370
OESTER	985	245	9760	2774
BELGI	1000	106	9721	1169
LUXEMB	334	84	593	116
SCHWZ	703	155	8004	1919
USA	20	8	1190	331
SINGAP	20	6	1739	313
JAPAN	614	33	6172	432
HONGK	11	3	488	165
6802 23 00				
GRANIT GESCHNITTEN ODER GESAEGT				
EINF	57413*	5079*	448502*	42985*
AUS LG	190	22	3751	258
EU	30314	3358	252129	29718
FRANKR	1301	175	12714	1333
NIEDL	2232	310	4738	711
ITAL	22612	2424	193000	23474
DAENM	128	17	1637	233
PORTUG	15	4	4446	461
SPAN	2501	241	20371	1685
SCHWED	250	11	3558	176
FINNL			1061	145
OESTER	37	9	3576	576
BELGI	1238	167	6782	908
SCHWZ	2997	319	24732	2661
TUERK	478	47	839	130
POLEN	6528	129	68995	1920
TSCHE	3650	102	17540	422
ARMEN	854	75	854	75
S AFR	1416	52	4496	210
BRASIL			1796	103
SAUDIA			230	66
INDIEN	3617	378	27047	3303
CHINA	7387	578	47933	4091
AUSF	1109*	229*	4542*	1276*
EU	911	175	2306	421
ITAL	505	115	546	130
SCHWZ	157	46	720	287
RUMAEN			108	64
RUSSLD			40	128
USA			438	178
6802 29 00				
AND STEINE GESCHNITTEN ODER GESAEGT				
EINF	29225*	1497*	142335*	9904*
AUS LG	180	29	180	29
EU	25018	1143	119661	7581
FRANKR	337	58	5282	440
NIEDL	668	57	6660	701
ITAL	22776	849	80200	4756
FINNL			4816	91
OESTER	342	41	3698	376
BELGI	476	56	11938	860
NORWEG	852	68	1522	167
SCHWZ	308	61	4417	694
POLEN	969	55	4936	417
TSCHE	482	51	1818	197
BRASIL	932	68	3558	427
AUSF	4312*	494*	26004*	3224*
EU	4217	461	23556	2614
NIEDL	2548	276	13934	1528
ITAL	589	65	1315	143
BELGI	1027	113	7988	865
SCHWZ	70	20	1718	305
B HERZ			90	64
6802 91 10				
POLIERTER ALABASTER VERZIERT USW				
EINF	3203*	676*	167271*	22379*
EU	3019	652	164279	21752
FRANKR			551	159
NIEDL	140	35	1628	347
ITAL	2569	579	147725	19588
GRIECH			3912	306
SPAN	267	24	5622	683
OESTER	35	11	846	160
BELGI	3	1	1564	180
TUERK			730	90
MAROKK			225	272
AUSF	236*	94*	1914*	712*
EU	2	5	261	83
SCHWZ	43	29	765	289
ISRAEL			468	61
CHINA			12	63
6802 91 90				
MARMOR TRAVERTIN ANDERS BEARBEITET				
EINF	67730*	9507*	544694*	78585*
AUS LG	30	13	296	67
EU	62661	8806	491073	70097
FRANKR	20	9	1260	495
NIEDL	131	19	1829	287
ITAL	56344	7606	423058	57562
GRIECH	3826	489	35555	4298
PORTUG	954	181	11455	1930
SPAN	576	51	11515	1376
OESTER	146	172	2872	3665
BELGI	554	31	3205	303
TUERK	2631	397	27730	3582
TSCHE	17	11	236	173
UNGARN	318	63	1942	379
RUMAEN	854	74	7651	825
SAUDIA			246	75
INDIEN			1532	417
MALAYS			766	133
PHILIP			862	154
CHINA	1074	262	6985	1361
TAIWAN	70	39	1681	564
AUSF	1425*	353*	12043*	3213*
EU	746	170	5888	1767
G BRIT			1819	446
OESTER	46	45	1159	659
BELGI	13	5	1253	199
SCHWZ	171	54	1288	438
POLEN	397	40	1211	213
USA	38	50	283	174
6802 92 10				
AND KALKSTEINE POLIERT VERZIERT USW				
EINF	493*	62*	16195*	1580*
EU	462	39	11029	986
ITAL	364	24	8305	567
BELGI	19	4	1059	165
MALTA			574	107
POLEN			1683	170
INDIEN	15	4	735	88
AUSF	21974*	3710*	189564*	29364*
EU	15199	2126	133836	19289
FRANKR	914	71	2154	240
NIEDL	1060	140	9432	1042
ITAL	663	56	1682	191
G BRIT	1528	346	23238	5540
IRLAND	421	50	1166	128
SPAN	1860	178	14785	1344
OESTER	3344	781	22335	5246
BELGI	5312	444	56317	5133
SCHWZ	625	148	5843	1003
MALTA			503	63
POLEN			5366	514
UNGARN	670	81	1706	257
RUSSLD			1933	298
S AFR			1268	184
USA	4383	1154	24383	5520
KANADA	254	49	1131	197
KUWAIT			1327	201
INDONE			607	65
SINGAP	162	36	888	167
SKOREA	196	52	3155	466
JAPAN			1798	287
TAIWAN			572	93
HONGK			1329	153
AUSTRL			602	87
NEUSEE			1320	165
6802 92 90				
ANDERE KALKSTEINE ANDERS BEARBEITET				
EINF	2417*	126*	18177*	1929*
EU	1756	70	14009	1451
FRANKR	70	5	1072	174
NIEDL	1265	38	7807	271
ITAL	158	4	3781	841
AUSF	9*	6*	1264*	271*
EU			375	9
USA			635	190
6802 93 10				
GRANIT POLIERT USW EIGENGEWICHT >10KG				
EINF	251660*	30270*	2276390*	280065*
EU	190225	23869	1747331	217648
FRANKR	1622	204	20075	2912
NIEDL	5111	748	39420	4764
ITAL	164993	20920	1441719	184023
G BRIT	14	8	503	274
DAENM	1428	196	25814	3490
GRIECH	266	23	6072	722
PORTUG	2419	262	50375	3564
SPAN	11195	1099	119706	12421
SCHWED	648	73	3917	345
FINNL	322	60	2794	392
OESTER	22	6	4911	840
BELGI	2165	268	31483	3860
SCHWZ	1796	730	15085	5026
POLEN	10578	637	90684	5240
TSCHE	61	14	4450	486
UNGARN	100	29	1271	278
UKRAIN			362	82
S AFR	110	8	1420	135
NAMIB	180	33	751	134
KANADA			196	51
BRASIL	439	85	7393	1349
INDIEN	18945	3273	202227	36260
CHINA	28780	1563	202090	13091
AUSF	3331*	1175*	37722*	10529*
EU	2057	537	22672	4483
NIEDL	195	111	11629	1309
ITAL	446	61	1969	340
DAENM	51	75	1418	812
OESTER	1268	220	6781	1464
BELGI	80	29	545	303
SCHWZ	716	513	6488	4171
POLEN	113	20	5312	697
RUSSLD	185	40	557	112
USA	34	12	278	166
TAIWAN	1	1	87	106
6802 93 90				
GRANIT AND BEARB EIGENGEWICHT <10KG				
EINF	56396*	7832*	469673*	67422*
AUS LG			354	60
EU	40626	5737	332468	50850
FRANKR	28	9	2802	365
NIEDL	651	114	12342	1767
ITAL	35227	5183	274305	44246
G BRIT			1412	291
PORTUG	22	5	1983	239
SPAN	3310	358	29925	3077
FINNL	10	1	568	116
OESTER	117	27	1318	215
BELGI	68	8	4639	274
SCHWZ	835	193	4295	1186
TUERK			661	144
POLEN	1575	118	11713	717
TSCHE	849	65	9455	561
INDIEN	2418	327	22177	3922
CHINA	9596	1318	84758	9374
HONGK			939	129
AUSF	4290*	981*	25330*	5247*
EU	2047	525	9929	2614
FRANKR	4	5	576	196
NIEDL	293	278	1706	544
ITAL	524	60	3099	342
G BRIT			1819	595
DAENM	94	32	786	331
OESTER	843	36	1156	299
BELGI	241	104	323	186
NORWEG			1205	213
SCHWZ	81	39	1258	625
POLEN	882	128	4039	545
TSCHE	55	17	320	138

Wichtigste Ursprungs- und Bestimmungs-Laender	OKTOBER 1999		JAN./OKT. 1999	
	dt = 100kg	1000 DM	dt = 100kg	1000 DM
USA	2	4	120	153
ISRAEL	1200	263	8392	1654
6802 99 10				
AND STEINE POLIERT USW EIGENGEW >10KG				
EINF	11166*	1213*	128550*	13413*
EU	5605	641	72697	7377
NIEDL	620	65	1956	220
ITAL	4517	452	65772	5633
IRLAND			78	93
SPAN	80	23	1615	157
OESTER	122	89	865	1012
BELGI	6	3	937	139
SCHWZ	344	68	3406	778
POLEN	3424	401	31416	3801
USA			190	99
BRASIL	918	53	12628	796
INDIEN	634	34	4878	275
AUSF	613*	172*	8165*	1784*
EU	56	35	4665	957
NIEDL	53	17	2643	359
ITAL			153	71
DAENM		1	553	172
BELGI		2	914	101
LIECHT	125	32	295	102
SCHWZ	5	1	583	217
UNGARN	224	54	486	114
USA	108	39	1126	214
6802 99 90				
AND STEINE AND BEARB EIGENGEW <10KG				
EINF	10048*	1493*	97303*	13784*
AUS LG	90	7	111	12
EU	3596	442	31395	4725
NIEDL	3	3	3042	293
ITAL	1477	140	17355	1858
FINNL	740	223	7280	2248
NORWEG	840	82	6472	787
SCHWZ	349	194	5557	1591
TUERK			6156	539
POLEN	2045	160	24933	2015
TSCHE	475	17	3573	198
KANADA	43	55	52	68
PAKIST	1422	163	4905	579
INDIEN	332	94	2841	738
INDONE	97	31	1006	333
PHILIP	468	181	1960	622
CHINA	274	36	5880	717
AUSF	1041*	427*	8624*	2496*
EU	930	378	5748	1495
NIEDL	72	47	1210	718
FINNL	780	278	836	326
OESTER	42	32	1248	215
SCHWZ	59	23	765	369
USA			42	138
ISRAEL			1031	114
JAPAN			314	109
6803 00 10				
TONSCHIEFER F DACH/FASSADE BEARBEITET				
EINF	153670*	15269*	1140708*	116941*
EU	151257	15076	1131059	116131
FRANKR			14896	1697
NIEDL	46	6	1055	109
G BRIT	4557	519	12837	1462
PORTUG	190	18	2885	231
SPAN	146464	14533	1095536	112223
BELGI			3840	404
NORWEG	220	34	1785	206
BRASIL			1652	152
CHINA	2002	141	5966	426
AUSF	5917*	770*	58158*	5740*
EU	6380	698	50802	4672
NIEDL	738	104	5584	872
ITAL			301	50
G BRIT	1870	133	8196	623
OESTER			2334	408
BELGI	2197	277	25409	1937
LUXEMB	1366	144	8217	870
SCHWZ	91	14	3949	512
POLEN	80	6	1278	276
6803 00 90				
AND BEARB TONSCHIEFER WARE A PRESSSCH				
EINF	6545*	1074*	51063*	9206*
EU	3199	633	19355	5114
ITAL	73	11	1259	152
PORTUG	979	88	7114	540
SPAN	505	475	3900	4014
NORWEG	2344	361	22561	3376
BRASIL	628	49	6351	536
AUSF	2810*	951*	19897*	8035*
EU	1728	500	12704	4054
FRANKR	245	61	423	557
NIEDL	20	11	4266	765
SPAN	654	222	3276	1201
OESTER	682	140	2828	787
BELGI		16	1252	247
SCHWZ	450	88	2726	559
UNGARN	14	57	137	621
RUSSLD			159	89
USA	21	35	155	305
TRINID			57	64
BRASIL	159	90	1573	817
JORDAN			145	71
SKOREA	61	28	485	275
JAPAN	27	23	231	350
6804 10 00				
MUEHLSTEIN STEIN Z MAHLEN BRECHEN USW				
EINF	449*	186*	2427*	1057*
EU	7	11	412	106
NORWEG	75	26	1135	419
SCHWZ			66	96
KANADA	365	147	682	286
JAPAN			30	64
AUSF	2*	11*	135*	559*
EU			28	39
IRAN			39	147
SKOREA			2	85
6804 21 00				
MUEHLSTEIN AGGLOMERIER USW DIAMANT				
	KG		KG	
EINF	252753*	17844*	2104900*	149205*
EV			12	34
LV			66	36
AUS LG			98	11
EU	30181	5770	320152	51223
FRANKR	926	136	7116	1322
NIEDL	1701	315	20962	4264
ITAL	6477	852	112722	8237
G BRIT	937	237	17353	2759
IRLAND	6	5	2433	608
GRIECH	8532	2203	30145	8260
SPAN	133	62	2781	1067
SCHWED	259	72	976	336
OESTER	614	83	59161	10065
BELGI	8291	1547	50372	12383
LUXEMB	2280	241	13955	1749
LIECHT	59	79	1835	1135
SCHWZ	1543	518	92445	7796
SLOWEN	49	14	28215	263
USA	2076	565	16035	5196
KANADA			1960	78
BRASIL	24	4	2758	754
ISRAEL	128	126	4577	856
JORDAN			14000	601
INDIEN	9	5	749	320
INDONE	824	203	11175	3086
CHINA	113650	3074	820305	21700
SKOREA	97911	5465	740852	39409
JAPAN	5250	1908	41249	15710
HONGK	492	37	3910	281
AUSF	100050*	15840*	907388*	125630*
PV			105	35
EU	65462	10959	545658	75681
FRANKR	10029	2552	108914	16349
NIEDL	11287	1295	78040	9556
ITAL	5873	1128	51890	7303
G BRIT	7371	1290	63181	8466
IRLAND	1423	494	10320	3602
DAENM	2363	398	20099	3299
GRIECH	587	123	4198	847
PORTUG	1317	264	11879	1610
SPAN	3444	501	24715	3473
SCHWED	1098	254	9198	2249
FINNL	334	168	6140	1233
OESTER	13913	1793	104559	11706
BELGI	5832	644	49031	5472
LUXEMB	591	55	3494	516
NORWEG	901	168	4774	888
LIECHT	91	23	3149	471
SCHWZ	4092	758	35976	7818
TUERK	219	55	3214	844
LETTLD	1302	58	2229	190
POLEN	5278	529	47788	5002
TSCHE	4533	658	32349	5164
SLOWAK	1411	91	5600	517
UNGARN	1119	149	10721	1532
RUMAEN	107	15	2805	341
UKRAIN	15	8	5092	199
W RUSS	34	6	592	148
RUSSLD	976	124	5833	943
SLOWEN	230	70	4461	688
KROAT	640	55	2567	314
ALGER			3014	86
LIBYEN	79	45	779	102
AEGYPT			410	267
NIGERI			2687	304
S AFR	75	21	1365	355
USA	753	269	20361	4834
KANADA	1184	86	2283	376
MEXIKO	33	9	765	248
BRASIL	4172	279	5370	785
ARGENT	2	3	6368	547
IRAN	63	23	1195	182
ISRAEL	250	84	3363	1038
SAUDIA	1640	53	11912	781
A EMIR	120	21	1857	216
INDIEN	1215	229	3762	1378
THAIL	209	32	2559	421
INDONE	106	22	1096	258
MALAYS	300	155	3294	1419
SINGAP	215	57	1642	774
CHINA	178	31	82958	2399
SKOREA	136	100	2728	1698
JAPAN	356	126	7186	1456
TAIWAN	123	72	1680	975
HONGK	161	106	2319	575
AUSTRL	218	52	3998	915
NEUSEE	198	26	1250	229
6804 22 12				
MUEHLSTEIN A KSTHARZ NICHT VERSTAERKT				
	DT		DT	
EINF	1031*	677*	8530*	8477*
AUS LG			19	5
EU	995	610	8255	7707
NIEDL	92	61	1232	1765
ITAL	889	508	3327	2327
OESTER		1	3598	3287
USA	5	23	37	417
AUSF	3883*	3621*	31810*	36408*
EU	2772	2473	20004	20708
FRANKR	535	498	5357	5097
NIEDL	562	291	3676	2382
ITAL	160	214	1366	1922
G BRIT	197	205	1279	1919
DAENM	96	194	477	907
GRIECH	241	165	304	247
PORTUG	6	7	769	518
SPAN	259	239	2401	2355
SCHWED	168	88	831	776
FINNL	68	45	551	596
OESTER	258	370	1668	2261
BELGI	205	116	1237	1481
LUXEMB	17	40	77	213
SCHWZ	252	267	2780	3544
TUERK	55	45	381	489
POLEN	127	86	962	752
TSCHE	164	120	1548	1251
SLOWAK	8	10	254	360
RUMAEN			482	442
UKRAIN		2	149	193
RUSSLD	4	16	251	370
SLOWEN	8	7	275	318
ALGER			14	155
TUNES			226	274
LIBYEN			40	99
SUDAN			60	123
S AFR	4	6	382	278
USA	228	286	980	2384
BRASIL	4	26	89	425
ISRAEL	66	38	374	237
SAUDIA			219	234
INDIEN	3	20	123	344
MALAYS	1	4	55	137
SINGAP	74	27	276	258
CHINA	1	1	215	462
JAPAN	5	14	91	150
AUSTRL	2	4	221	215
6804 22 18				
MUEHLSTEIN USW A KUNSTHARZ VERSTAERKT				
EINF	6264*	3884*	64157*	44925*
EU	3192	2259	36662	30471
FRANKR	518	329	3053	1809
NIEDL			4491	3438
ITAL	1563	1047	5338	3838
G BRIT	144	92	864	561
SPAN	909	697	12248	8873
OESTER	25	46	10588	11836
SCHWZ	16	37	104	219
TUERK	225	97	1290	569
POLEN	1108	589	12356	6585
BULGAR	81	39	640	271
SLOWEN	1255	636	10512	5176
BR JUG			154	90
MAZED			500	169
USA	35	26	204	255
CHINA	341	187	1659	888
AUSF	14802*	12627*	119424*	99339*
PV			29	12
EU	7039	6456	49126	43472
FRANKR	1309	1228	8650	8016
NIEDL	338	361	3312	3351
ITAL	420	365	2368	2223
G BRIT	732	559	8122	5033
IRLAND	360	231	2694	1808
DAENM	180	290	1930	2281
GRIECH	487	383	2959	2353
PORTUG	222	181	1396	1109
SPAN	1218	996	6388	5300
SCHWED	210	214	1248	1435
FINNL	650	647	2596	2883
OESTER	373	487	3314	3479
BELGI	489	438	4055	4058
LUXEMB	51	76	94	143
NORWEG	66	73	771	911
SCHWZ	405	401	4839	4075
TUERK	17	28	279	230
ESTLD	32	34	568	573
LITAU	102	125	656	713
POLEN	612	518	4498	3711
TSCHE	588	549	4631	4492
SLOWAK	97	105	669	680
UNGARN	567	439	3935	3121
RUMAEN	54	40	463	332
BULGAR	58	40	570	422
ALBAN	126	70	434	241

Wichtigste Ursprungs- und Bestimmungs-Laender	OKTOBER 1999		JAN./OKT. 1999	
	dt = 100kg	1000 DM	dt = 100kg	1000 DM
UKRAIN	24	24	417	398
W RUSS	100	108	777	921
RUSSLD	14	14	217	201
SLOWEN	22	19	491	363
AEGYPT			637	362
SUDAN			139	80
MALI			182	93
ELFBK	78	42	335	194
NIGERI	34	21	1369	848
S AFR	55	37	234	197
USA	675	549	10418	7893
KANADA	244	237	2137	2365
MEXIKO	2	2	676	407
GUATEM	9	5	366	273
EL SAL	70	54	999	708
NICARA	11	8	189	126
COSTA	174	141	1601	1346
VENEZU	89	70	598	435
ECUAD			141	103
CHILE	251	160	1517	1022
ARGENT	138	205	1495	1452
ZYPERN	65	50	462	328
LIBAN	147	94	1266	750
SYRIEN	2	1	214	114
IRAN			548	332
ISRAEL	142	104	1453	1142
SAUDIA	1378	788	6957	4361
KUWAIT	271	199	1109	842
A EMIR	302	179	4016	2593
JEMEN			148	108
PAKIST	49	56	254	205
INDONE	2	4	58	205
MALAYS	36	36	331	341
SINGAP	11	41	451	488
PHILIP	94	57	535	542
CHINA	23	18	116	84
TAIWAN	16	27	174	254
AUSTRL	99	79	655	585
6804 22 30				
MUEHLSTEIN A KERAM STOFF OD SILIKAT				
EINF	810*	1352*	25397*	34742*
AUS LG			36	7
EU	464	535	22638	26951
FRANKR	90	63	529	403
NIEDL	1	1	4547	7494
ITAL	257	208	2774	2383
G BRIT	28	33	5497	1711
SCHWED			22	51
OESTER	78	223	7391	14665
BELGI	5	3	1814	184
SCHWZ	32	384	647	4510
TSCHE	53	15	464	322
SLOWEN	35	20	459	249
USA	28	249	125	743
SKOREA	1	5	27	179
JAPAN	7	76	86	1153
AUSF	9299*	8318*	60816*	75087*
PV	1	8	20	63
EU	6601	4958	40691	46334
FRANKR	2785	2311	15899	20494
NIEDL	625	321	4439	3470
ITAL	1113	481	7188	6269
G BRIT	816	491	3518	3496
IRLAND	5	12	77	219
DAENM	95	84	544	723
PORTUG	4	26	1255	662
SPAN	647	342	3346	3186
SCHWED	48	153	607	1562
FINNL	68	117	542	838
OESTER	317	380	1862	2427
BELGI	58	156	1244	2681
LUXEMB	11	54	28	105
NORWEG	12	18	183	300
SCHWZ	305	448	3299	4998
TUERK	55	145	952	1640
POLEN	103	121	610	815
TSCHE	427	249	2274	2126
SLOWAK	24	82	370	865
UNGARN	23	44	341	501
RUMAEN	11	12	811	1199
RUSSLD	26	99	192	596
SLOWEN	131	61	591	382
MAROKK			202	62
AEGYPT	29	61	192	275
S AFR	34	53	239	454
USA	582	928	2051	5214
KANADA	18	42	263	489
EL SAL			12	58
KOLUMB	430	166	474	217
BRASIL	20	61	614	917
ISRAEL	30	21	2149	581
SAUDIA	2	4	26	111
INDIEN	17	65	229	539
INDONE			82	190
SINGAP	113	79	1253	772
CHINA	112	127	460	946
SKOREA			74	350
JAPAN	11	34	118	518
TAIWAN	7	59	388	545
HONGK	36	85	392	515
AUSTRL	53	98	193	490
6804 22 50				
MUEHL/SCHLEIFSTEIN A ANDEREN STOFFEN				
EINF	1285*	1415*	10358*	13276*
EU	705	620	4361	5464
FRANKR	45	40	247	509
ITAL	321	136	2346	920
G BRIT	3	10	38	293
SPAN	288	343	597	760
OESTER			198	851
BELGI	16	33	569	1469
LUXEMB	31	47	276	483
SCHWZ	77	253	171	1646
POLEN	198	199	1718	1808
TSCHE	36	16	445	233
SLOWEN	167	89	2641	1543
USA	14	201	103	1818
BRASIL			1	55
INDIEN	84	20	284	205
AUSF	670*	3052*	6317*	33907*
EU	407	2040	3413	22457
FRANKR	14	428	355	4342
NIEDL	92	162	740	1493
ITAL	5	188	229	2879
G BRIT	23	532	124	3635
DAENM	2	55	73	661
SPAN	4	115	63	718
SCHWED	23	90	99	1405
FINNL	12	24	41	285
OESTER	105	313	787	5825
BELGI	126	97	727	926
SCHWZ	36	171	278	1575
TUERK	2	21	48	259
POLEN	10	57	98	714
TSCHE	9	38	122	468
UNGARN	22	56	214	395
W RUSS			35	73
RUSSLD	12	25	147	364
S AFR	1	4	40	208
USA	47	187	237	2072
KANADA	2	16	50	339
BRASIL	2	103	64	1132
ARGENT			3	116
LIBAN			148	119
ISRAEL		1	295	179
JORDAN			2	55
INDIEN	28	95	159	532
INDONE	16	15	272	184
SINGAP	35	62	174	429
CHINA	5	30	69	382
SKOREA	4	24	29	296
HONGK			21	129
6804 22 90				
AND MUEHL/SCHLEIFSTEIN Z MAHLEN USW				
EINF	2181*	2319*	19062*	24405*
EU	1049	727	6240	6845
FRANKR	9	16	507	458
NIEDL	44	92	193	393
ITAL	221	62	1526	934
G BRIT	202	247	2008	3263
IRLAND		12	30	254
SPAN	562	196	1854	810
FINNL	3	13	50	148
OESTER	7	46	47	209
BELGI			8	122
LUXEMB	1	35	9	131
LIECHT			9	121
SCHWZ	541	940	4958	8661
TUERK	28	26	2975	1916
SLOWEN	195	136	738	432
S AFR	268	138	2499	1041
USA	2	31	174	1248
ISRAEL			257	130
CHINA	49	48	410	257
SKOREA			62	511
JAPAN	13	240	208	2748
TAIWAN	12	9	155	181
AUSF	620*	1787*	7348*	17599*
EU	284	885	4412	9875
FRANKR	94	319	1364	3528
NIEDL	25	73	163	570
ITAL	3	79	70	800
DAENM	15	52	126	340
GRIECH		1	639	444
PORTUG	7	13	295	357
SPAN	33	80	513	1001
SCHWED	7	48	64	403
OESTER	82	95	964	1364
BELGI	13	73	151	542
LUXEMB	3	28	11	312
SCHWZ	21	66	368	1323
TUERK	1	4	66	263
POLEN	75	150	639	893
TSCHE	75	121	392	789
SLOWAK	9	14	167	285
UNGARN	8	14	138	261
TUNES		2	15	109
USA	4	17	51	274
BRASIL	9	84	134	484
CHINA	2	25	121	386
JAPAN	12	183	52	861
6804 23 00				
MUEHLSTEINE AUS NATURSTEIN				
EINF	21*	33*	873*	908*
EU	21	18	74	81
NORWEG			225	73
USA		5	191	334
KANADA			254	190
AUSF	21*	73*	329*	789*
EU	12	25	198	253
6804 30 00				
WETZ- ODER POLIERSTEIN Z HANDGEBRAUCH				
EINF	51*	134*	1710*	2510*
AUS LG	2	2	8	8
EU	7	5	51	195
USA	8	39	282	1021
CHINA	30	10	1096	304
JAPAN	1	27	69	402
AUSF	59*	260*	860*	2745*
EU	27	111	537	1499
FRANKR	12	39	113	397
ITAL	2	7	110	178
SCHWZ	9	39	79	308
6805 10 00				
NATUERL O KSTL SCHLEIFSTOFF A GEWEBE				
EINF	6909*	10268*	79764*	124093*
AUS LG	13	34	57	164
FRANKR	618	929	8322	10488
NIEDL	51	79	4596	7714
ITAL	341	420	4846	4913
G BRIT	309	583	4043	6993
DAENM	4	16	292	458
SPAN	206	597	3230	9095
FINNL			203	367
LUXEMB	16	76	189	837
SCHWZ	1263	2285	15818	31455
POLEN	124	94	1005	932
TSCHE	248	387	2472	4046
UNGARN	882	146	5808	1410
S AFR	122	124	1681	2146
USA	1061	1675	12177	15951
MEXIKO	37	79	369	740
CHINA			374	128
JAPAN		1	59	256
AUSF	20619*	31569*	199887*	291665*
EU	11767	17240	105088	138309
FRANKR	1726	2599	23635	24622
NIEDL	1147	1268	6210	8977
ITAL	2121	2392	15621	22341
G BRIT	1824	2407	22040	19361
IRLAND	91	173	876	1780
DAENM	401	920	3724	6822
GRIECH	72	180	620	1343
PORTUG	239	398	2322	3897
SPAN	1044	1765	9170	14889
SCHWED	645	1200	5008	6072
FINNL	486	334	2189	2694
OESTER	1500	2720	10411	17926
BELGI	447	756	3124	7062
LUXEMB	24	128	138	523
NORWEG	60	164	936	2280
SCHWZ	272	789	4427	11999
TUERK	194	288	2167	3436
POLEN	588	1013	4747	8339
TSCHE	314	563	2705	5391
SLOWAK	9	24	138	355
UNGARN	1364	1913	10468	15269
RUMAEN	24	63	437	739
BULGAR	13	23	138	290
RUSSLD	283	740	1448	3414
SLOWEN	35	75	601	1071
KROAT	23	65	222	570
MAROKK	1	5	45	84
AEGYPT	65	31	1168	769
GHANA	3	7	46	108
TOGO	90	146	91	149
NIGERI			108	115
S AFR	173	308	1455	2597
USA	2658	3991	36249	52510
KANADA	211	372	6818	11144
MEXIKO	204	299	1271	2277
HONDUR		2	16	53
BRASIL		1	186	439
ARGENT	128	134	496	794
SYRIEN	100	64	380	242
IRAN	126	246	354	806
ISRAEL	20	56	915	1527
JORDAN	56	61	75	92
SAUDIA	24	85	142	318
A EMIR	84	149	370	732
PAKIST	8	20	134	361
INDIEN	25	64	186	485
THAIL	38	91	1331	1920
INDONE	85	73	386	440
MALAYS	9	26	1091	1569
SINGAP	588	706	2821	3905
PHILIP	24	25	121	176
CHINA	204	351	1944	2872
TAIWAN	42	57	3076	4510
HONGK	39	71	265	637
AUSTRL	521	840	3139	5329
NEUSEE	32	82	259	750
6805 20 00				
NATUERL O KSTL SCHLEIFSTOFF A PAPIER				
EINF	12208*	11825*	95043*	105849*
PV			19	18
AUS LG	52	11	745	162
EU	8907	7235	58645	71398
FRANKR	3911	984	10650	5442
NIEDL	185	103	2949	2682
ITAL	617	576	8249	5574
G BRIT	2027	3075	21786	28939

Wichtigste Ursprungs- und Bestimmungs-Laender	OKTOBER 1999		JAN./OKT. 1999	
	dt = 100kg	1000 DM	dt = 100kg	1000 DM
DAENM	16	32	1122	1550
GRIECH	49	72	125	172
PORTUG	73	108	498	798
SPAN			59	171
SCHWED	544	469	2620	2447
FINNL			3380	4586
OESTER	1458	1713	16926	18038
BELGI			24	70
LUXEMB	27	103	257	929
NORWEG	153	114	702	505
SCHWZ	1745	2982	13265	21280
POLEN	126	73	1327	730
TSCHE	566	861	4312	6030
S AFR		1	74	114
USA	40	258	743	3503
CHINA	229	83	4147	971
SKOREA	2	10	162	259
JAPAN	406	170	1258	727
AUSF	22780*	18320*	120198*	133695*
EU	15974	11692	68552	72789
FRANKR	3256	1171	10517	10059
NIEDL	2427	1335	10072	10596
ITAL	1462	1392	10936	10736
G BRIT	3141	2346	12168	10987
IRLAND	789	105	1399	775
DAENM	334	434	1540	2729
GRIECH	54	93	515	887
PORTUG	248	333	1194	1611
SPAN	392	466	3098	3830
SCHWED	255	323	1043	1804
FINNL	1807	158	2348	746
OESTER	2260	3002	11024	13860
BELGI	481	435	2478	4016
LUXEMB	68	99	220	353
NORWEG	38	82	490	1022
SCHWZ	122	230	1761	3037
TUERK	162	196	931	1243
LITAU	22	27	287	352
POLEN	553	655	4645	5788
TSCHE	537	575	3423	3612
UNGARN	189	214	2435	2212
RUMAEN	26	66	458	1357
RUSSLD	260	271	2085	3089
SLOWEN	31	48	415	564
KROAT	47	76	407	624
AEGYPT			429	129
MALI			93	110
ELFBK	150	189	452	564
TOGO	64	54	75	58
KAMERU	27	30	311	355
AETHIO			104	157
KENIA	5	8	146	165
S AFR	178	217	1011	1385
USA	1005	1210	10269	11905
KANADA	56	57	1139	1092
GUATEM	88	122	367	479
DOM RP	195	210	698	643
VENEZU	64	92	197	360
BRASIL	18	23	463	499
CHILE	14	29	150	279
ARGENT	52	79	517	441
IRAN	25	38	1371	2159
ISRAEL	13	17	538	571
A EMIR	5	14	817	640
PAKIST			528	560
INDIEN	11	27	192	241
THAIL	47	65	905	965
INDONE	60	66	255	301
MALAYS	6	4	1102	984
SINGAP	322	225	1874	1551
CHINA	126	142	995	1175
JAPAN	4	18	110	271
TAIWAN	152	148	2020	1967
HONGK	333	381	2057	2458
AUSTRL	442	424	2098	2322
6805 30 10				
NATUERL KSTL SCHLEIFSTOFF A GEWB/PAPP				
EINF	305*	824*	3628*	8928*
AUS LG		1		5
EU	236	517	2696	6078
FRANKR	33	30	321	359
NIEDL	91	244	1213	3021
ITAL	109	230	838	1840
G BRIT	1	4	268	717
SCHWZ	52	161	666	1985
USA	2	48	145	414
JAPAN	9	78	33	284
AUSF	439*	883*	3969*	8562*
EU	318	630	2068	4285
FRANKR	15	41	106	345
NIEDL	20	36	165	334
ITAL	58	96	354	586
G BRIT	13	30	116	287
PORTUG	84	118	539	845
OESTER	39	87	279	659
BELGI	74	184	334	802
SCHWZ	12	32	153	459
TUERK	10	15	140	251
LETTLD		1	49	130
UKRAIN			25	83
RUSSLD	14	19	247	412
USA	12	56	107	452
KANADA		1	78	180
KOLUMB			44	122
SYRIEN			49	54
IRAN	48	65	112	161
THAIL			200	359
MALAYS			43	122
HONGK			45	108

Wichtigste Ursprungs- und Bestimmungs-Laender	OKTOBER 1999		JAN./OKT. 1999	
	dt = 100kg	1000 DM	dt = 100kg	1000 DM
6805 30 20				
NATUERL KSTL SCHLEIFSTOFF VULKANFIBER				
EINF	712*	993*	8370*	10977*
AUS LG			1	3
FRANKR	17	34	306	411
NIEDL	9	11	226	294
ITAL	44	84	638	766
POLEN	376	403	4187	4499
AUSF	3052*	3391*	25749*	30559*
EU	935	933	7937	9026
FRANKR	127	156	1536	1845
NIEDL	144	77	694	561
G BRIT	266	303	2569	2966
DAENM	59	80	395	539
SPAN	72	101	670	896
OESTER	49	57	437	500
BELGI	133	61	638	623
SCHWZ	59	104	801	1273
POLEN	977	1017	5945	5961
TSCHE	47	74	305	482
UNGARN	26	38	265	380
RUMAEN	2	3	44	94
RUSSLD	99	123	706	761
AEGYPT			292	330
S AFR	92	100	1012	1267
USA	312	415	2939	4081
KANADA	91	119	808	1001
IRAN	19	23	295	368
SAUDIA	1	1	298	438
MALAYS			241	284
SINGAP	13	13	449	552
CHINA	222	194	1488	1604
HONGK	1	1	581	708
AUSTRL	66	102	519	788
6805 30 80				
NATUERL KSTL SCHLEIFSTOFF AND UNTERLG				
EINF	8495*	13181*	58972*	105005*
AUS LG	48	151	263	951
FRANKR	993	1545	8951	13027
NIEDL	52	89	3714	3624
ITAL	1780	1818	11153	11507
G BRIT	824	1539	5889	11230
DAENM	14	5	75	150
SPAN	364	670	3049	4523
BELGI	51	98	651	1590
LUXEMB	69	230	521	2268
SCHWZ	1528	3747	11251	28860
TSCHE	68	179	446	1266
SLOWEN	498	708	4166	6135
USA	320	1103	3742	11431
CHINA			315	428
SKOREA	41	80	313	684
JAPAN	5	55	43	2600
TAIWAN	15	107	128	811
AUSF	2889*	7234*	24289*	60200*
EU	1955	4935	14680	37738
FRANKR	300	960	1960	5974
NIEDL	412	755	2249	5737
ITAL	256	414	2157	5178
G BRIT	370	841	2380	4466
DAENM	31	129	351	1269
GRIECH	21	52	674	713
PORTUG	14	42	231	534
SPAN	93	299	1430	3030
SCHWED	64	240	437	1510
FINNL	21	117	176	524
OESTER	236	741	1495	4861
BELGI	73	86	820	2730
LUXEMB	63	256	292	1093
NORWEG	10	50	98	476
SCHWZ	58	260	841	3434
TUERK	10	31	132	399
POLEN	73	228	567	1699
TSCHE	263	264	1872	2099
UNGARN	13	35	156	527
RUSSLD	18	101	219	1032
SLOWEN	148	139	2091	1819
ALGER			40	108
S AFR	6	26	177	444
USA	79	366	1159	3910
KANADA	13	50	112	458
ISRAEL	20	61	164	431
JORDAN	25	45	146	259
SAUDIA	16	29	271	519
SINGAP	20	40	110	406
JAPAN		1	48	211
HONGK	15	111	84	530
AUSTRL	19	60	175	644
6806 10 00				
MINERAL WOLLEN AUCH GEMISCHT IN ROLLE				
EINF	78218*	9450*	816271*	109205*
AUS LG	2	1	15	14
EU	24432	5183	475492	81431
FRANKR	7910	1445	63336	13709
NIEDL	4151	486	99167	15423
ITAL	2	1	459	289
G BRIT	275	126	2458	1463
DAENM	2154	314	188805	21385
SPAN			622	90
SCHWED	4701	1523	45090	13769
FINNL	2227	908	15965	7267
OESTER	1840	205	42153	4940

Wichtigste Ursprungs- und Bestimmungs-Laender	OKTOBER 1999		JAN./OKT. 1999	
	dt = 100kg	1000 DM	dt = 100kg	1000 DM
BELGI	699	174	16964	3095
SCHWZ	652	190	4208	813
POLEN	16443	1061	29487	2399
TSCHE	260	62	2727	569
SLOWAK	15472	1208	80001	5479
UNGARN	844	164	11512	2109
SLOWEN	17320	1130	181442	11567
KROAT	2415	345	26034	2602
USA	243	51	2150	469
INDIEN			155	54
CHINA			848	202
JAPAN	3	22	114	219
AUSF	96864*	12136*	978898*	119039*
EU	62860	6006	735561	68063
FRANKR	17181	1342	226499	17798
NIEDL	12639	1440	191458	17728
ITAL	1371	219	14386	2275
G BRIT	320	79	9909	1712
DAENM	764	127	15669	1797
GRIECH	31	7	1569	228
PORTUG	3	1	3869	494
SPAN	3723	223	31259	4195
SCHWED	63	21	467	228
FINNL	95	43	945	319
OESTER	25774	2082	230126	19345
BELGI	705	367	8014	1639
LUXEMB	191	55	862	233
ISLAND	300	47	1851	300
NORWEG	435	73	3140	605
SCHWZ	3405	697	24904	5474
ANDORR			269	85
TUERK	803	148	4388	760
ESTLD	180	28	3015	484
LETTLD	163	38	2619	418
POLEN	4164	789	39662	7874
TSCHE	4300	858	31524	7839
SLOWAK	487	95	6826	1454
UNGARN	3585	520	21620	4582
RUMAEN	497	105	5214	1247
BULGAR	149	23	1785	312
UKRAIN	156	19	3427	510
W RUSS			933	189
RUSSLD	565	118	8792	1729
SLOWEN	767	166	5795	3045
KROAT	886	272	2327	563
ALGER	64	125	101	136
TUNES	71	12	738	238
LIBYEN	223	74	851	639
AEGYPT	174	50	1916	492
NIGERI	471	77	4357	632
S AFR	3988	341	19810	2069
USA	509	206	4572	1650
KANADA			491	131
MEXIKO			949	384
EL SAL			98	103
BRASIL	218	31	876	376
ARGENT			1038	132
ZYPERN			1029	189
ISRAEL	1029	126	4430	675
SAUDIA	1642	305	3432	575
A EMIR	565	88	3633	735
INDIEN			287	213
SRILAN			634	192
THAIL	231	37	1282	170
SINGAP	652	91	4741	732
SKOREA	10	3	490	179
TAIWAN	1199	199	5601	897
HONGK	818	100	1482	256
AUSTRL	16	10	2241	337
6806 20 10				
GEBLAEHTER TON				
EINF	148770*	2101*	1617001*	21853*
EU	57742	861	1006585	13833
FRANKR			1350	212
G BRIT	629	34	4353	254
DAENM	21715	360	648847	8702
OESTER	29880	425	299290	4197
BELGI	2340	25	27197	307
POLEN	13166	215	129448	1849
TSCHE	77614	1022	479755	6139
AUSF	20142*	623*	658492*	12158*
EU	4974	194	479410	7925
FRANKR	1239	69	12288	641
NIEDL	2947	77	150744	3062
IRLAND			14200	153
SCHWED			8758	115
FINNL			119282	1075
OESTER	349	21	157568	2365
SCHWZ	9509	222	118484	2605
UNGARN			22995	258
KANADA	2320	89	6998	263
JAPAN	501	24	2173	120
AUSTRL	960	35	8712	302
N ERM			3708	156
6806 20 90				
GEBLAEHTER VERMINCULIT USW GEMISCHT				
EINF	19038*	2645*	115615*	16722*
AUS LG	4	2	4	2
EU	10918	1796	54707	9049
ITAL	6188	1053	19878	3335
G BRIT	1803	121	12165	958
DAENM	2283	517	6526	1741
OESTER	297	77	13656	2677
SCHWZ	131	95	654	814
POLEN	1329	76	17266	994
TSCHE	3921	269	24540	1696
SLOWEN	1294	281	9140	1838

Wichtigste Ursprungs- und Bestimmungs-Laender	OKTOBER 1999		JAN./OKT. 1999	
	dt = 100kg	1000 DM	dt = 100kg	1000 DM
USA	34	4	2709	1709
AUSTRL	596	65	3804	441
AUSF	11069*	779*	106634*	8720*
EU	4829	494	66736	5242
FRANKR	937	53	8712	641
NIEDL	837	61	5685	273
ITAL	1321	165	17293	1850
OESTER	1129	105	26147	1588
BELGI	102	25	2952	300
SCHWZ	4958	165	25266	1447
TSCHE	294	22	2467	288
UNGARN	119	34	1701	367
BR JUG			474	114
USA			1721	208
SAUDIA			324	90
A EMIR			1216	246
6806 90 00				
AND MISCHUNG A MINERALST WAERMEZWECK				
EINF	155878*	30079*	627622*	132976*
AUS LG			2	1
EU	147217	27012	538998	104728
FRANKR	1436	439	94508	13944
NIEDL	1735	482	16275	4725
ITAL	1386	416	4078	1278
G BRIT	19119	2043	80756	9432
DAENM	3427	970	30552	8407
SPAN	627	291	4075	2248
SCHWED			693	414
OESTER	184	115	4149	1458
BELGI	119303	22256	303871	62809
SCHWZ	1641	398	12588	3075
POLEN	833	290	6978	2588
TSCHE	305	62	5224	691
SLOWAK	338	31	3620	293
SLOWEN	152	67	562	288
S AFR	11	55	58	124
USA	5271	2036	57434	19585
KANADA			287	277
CHINA	80	69	1574	1141
AUSF	104999*	19730*	846946*	191035*
EV			45	55
EU	75398	13294	612373	131988
FRANKR	26800	4329	197130	41171
NIEDL	13391	2010	109685	16186
ITAL	10374	1653	81926	21057
G BRIT	9415	1706	97334	22967
IRLAND	809	129	6780	840
DAENM	249	39	3722	511
GRIECH	2114	411	16684	2727
PORTUG	7	11	2018	424
SPAN	3019	832	32011	8855
SCHWED	302	212	6452	1708
FINNL	152	51	470	174
OESTER	7137	1395	46815	11814
BELGI	1628	504	10951	3581
NORWEG	146	61	2266	536
SCHWZ	1306	425	15447	5104
MALTA	154	25	1269	275
TUERK	1491	264	12134	2822
ESTLD	204	34	2233	352
LETTLD	1129	157	4328	632
POLEN	6006	1239	45962	8616
TSCHE	4234	837	30374	6613
SLOWAK	829	147	4149	727
UNGARN	2132	337	14691	2502
RUMAEN	254	40	2726	473
BULGAR	360	56	3759	673
UKRAIN	1767	207	10763	1379
W RUSS	168	23	1394	262
RUSSLD	888	233	13008	2303
ASERB			231	128
USBEK			297	69
SLOWEN	656	554	6490	4409
KROAT	298	84	3093	926
B HERZ	439	75	1272	214
BR JUG	182	23	1918	259
MAZED			346	126
TUNES			766	196
LIBYEN			456	192
AEGYPT	176	32	1748	371
S AFR	419	185	7671	4765
USA	505	243	9970	6185
MEXIKO			1262	350
IRAN			194	166
ISRAEL	69	10	2058	395
JORDAN			426	117
SAUDIA	27	9	3274	518
BAHRAI			317	84
KATAR		6	419	124
A EMIR	186	34	3127	773
MALAYS	46	38	293	282
SINGAP	60	9	942	138
SKOREA			720	236
JAPAN	144	120	1184	704
TAIWAN	297	57	5482	1035
HONGK	3605	652	4991	952
AUSTRL	2	1	1151	347
6807 10 10				
DACH- U DICHTUNGSBAHNEN IN ROLLEN				
	M2		M2	
EINF	3166882*	5841*	21271371*	42921*
GEW DT	109634		711042	
PV			7200	6
EU	1002266	3841	7606646	30674

Wichtigste Ursprungs- und Bestimmungs-Laender	OKTOBER 1999		JAN./OKT. 1999	
	dt = 100kg	1000 DM	dt = 100kg	1000 DM
FRANKR	533409	1951	4194514	16785
NIEDL	55444	335	657411	3409
ITAL	117738	755	903149	5685
DAENM	124892	144	1067129	1281
BELGI	161213	614	745357	3345
TSCHE	47150	63	921667	763
SLOWAK	1896432	1677	10795677	9400
UNGARN	64300	90	158200	266
RUMAEN	142449	148	1168237	1112
W RUSS	3960	9	278208	326
AUSF	3547842*	13622*	28016238*	102899*
GEW DT	155346		1144409	
EU	1890560	6845	12919139	42381
FRANKR	130	2	29014	138
NIEDL	1489688	5024	6837974	21134
ITAL			137398	440
G BRIT	11607	64	592156	3914
DAENM	152369	585	900419	3202
SCHWED	42149	212	63013	326
OESTER	8934	40	3104699	6662
BELGI	177599	887	1224884	6403
LUXEMB	5978	17	26126	139
ISLAND			103501	433
SCHWZ	382649	1313	2318627	8112
ESTLD	14010	55	221233	878
LETTLD	18800	72	118327	500
LITAU	5000	25	63639	256
POLEN	796105	3306	9046188	36527
TSCHE	345872	1490	2299950	10116
SLOWAK	4140	15	126842	1393
UNGARN	30580	142	169228	686
RUMAEN	19360	152	144052	1021
BULGAR	17191	91	209593	1042
UKRAIN			69539	146
RUSSLD	196	1	23112	504
MADAG			2786	108
ISRAEL	18284	81	36665	166
6807 10 90				
ANDERE ASPHALTWAREN IN ROLLEN				
	DT		DT	
EINF	19774*	1974*	72855*	7864*
EU	19774	1974	72754	7849
FRANKR	2640	264	14934	1624
ITAL	202	67	2702	772
OESTER	15276	1439	49005	4667
BELGI	1574	170	5784	647
AUSF	15967*	1241*	204948*	14650*
EU	756	82	49466	3573
NIEDL			38214	2648
BELGI	95	26	2120	255
SCHWZ	308	76	1820	428
LITAU	132	16	1846	213
POLEN	14657	1048	147457	10032
USA			180	74
6807 90 00				
AND ASPHALTWARE OD AEHNL STOFF PECH				
EINF	57302*	4772*	300827*	23759*
EU	40237	3498	233063	18054
FRANKR	2028	123	21987	1485
NIEDL	1744	139	2926	250
ITAL	15648	1581	115943	8860
SPAN	460	31	12822	1060
OESTER	9728	910	40347	3659
BELGI	10468	710	38223	2580
NORWEG	15822	1203	57365	4919
TSCHE	1224	64	4233	215
USA			238	114
KANADA	7	2	4789	314
AUSF	33896*	3998*	190699*	23015*
EU	23523	2935	131614	16168
FRANKR	3377	484	16524	2362
NIEDL	1025	170	5339	1038
ITAL	4040	488	18547	2195
G BRIT	2838	304	14733	1745
DAENM	84	6	1397	153
SPAN	76	8	6322	528
SCHWED	181	19	1994	234
OESTER	504	89	3820	762
BELGI	11143	1330	62041	6955
SCHWZ	2086	328	14848	2158
POLEN	4640	405	14469	1876
TSCHE	1021	111	5306	551
UNGARN	492	46	5638	609
USA	1734	116	14870	1015
INDONE	11	3	743	110
6808 00 00				
PLATTE DIELE USW PFLANZFAS STROH USW				
EINF	14693*	1246*	264382*	17770*
EU	3292	660	130700	10420
FRANKR	1185	158	13540	2018
NIEDL	44	3	3628	503
ITAL			1565	74
G BRIT	1135	434	3389	1600
DAENM			7501	235
OESTER	235	20	36619	3013
BELGI			63682	2901
TSCHE	3393	164	57090	2947
SLOWAK	370	56	4869	814
UNGARN	5428	226	48362	1979
SLOWEN	1445	131	18802	1402

Wichtigste Ursprungs- und Bestimmungs-Laender	OKTOBER 1999		JAN./OKT. 1999	
	dt = 100kg	1000 DM	dt = 100kg	1000 DM
AUSF	19040*	1882*	227882*	20105*
EU	12264	1058	154551	11861
FRANKR	1938	186	17635	1877
NIEDL	3243	206	52537	2768
ITAL	194	36	2319	260
G BRIT	23	6	1387	181
DAENM	4893	386	34776	2779
OESTER	1361	154	41872	3379
BELGI	199	33	2422	440
SCHWZ	5850	712	66547	7341
POLEN	164	20	2657	322
6809 11 00				
GIPSPLATTEN USW M PAPIERUEBERZUG				
	M2		M2	
EINF	1030073*	3156*	19241879*	56423*
GEW DT	102067		1952478	
AUSF	4546703*	15653*	36964072*	138810*
GEW DT	531840		4484632	
EU	2431877	7083	17454239	55361
FRANKR	35822	96	3036645	8446
NIEDL	1807116	3712	7786622	16213
ITAL	48057	1350	481501	13906
G BRIT	17948	85	67533	197
DAENM	18383	171	144157	1040
SPAN			85708	398
OESTER	267619	921	2087571	7912
BELGI	217035	666	3644271	9231
LUXEMB	19246	32	118639	369
SCHWZ	355552	1605	4026724	19201
LITAU	3487	16	138468	634
POLEN	395805	1700	6544451	28322
TSCHE	73113	295	880177	4015
SLOWAK	18289	69	160389	713
UNGARN	64422	321	369947	1741
UKRAIN	24898	81	370783	1180
KASACH			95017	279
SLOWEN	4976	23	38526	177
KROAT	10636	49	61705	300
AEGYPT	94500	504	94768	517
NIGERI			52043	219
USA	111996	1232	898582	6539
KANADA	943569	2596	4663196	12275
BRASIL	2097	10	612448	4656
ARGENT			229876	1206
N ERM	2180	10	165010	757
6809 19 00				
GIPSPLATTEN TAFELN USW AND UEBER2G				
	M2		M2	
EINF	23038*	289*	485865*	6134*
GEW DT	12671		224365	
EU	19202	268	454495	5894
FRANKR	14451	200	145650	1477
NIEDL			36057	737
G BRIT			10502	146
DAENM	500	5	101573	860
OESTER	143	23	14919	423
BELGI	1850	6	127952	2011
AUSF	419998*	4249*	5567772*	45800*
GEW DT	69336		868945	
EU	110717	1234	2612803	18298
FRANKR	3777	121	80033	1029
NIEDL	23729	188	165850	1638
ITAL	5084	75	130309	1064
G BRIT	4477	121	57679	650
DAENM	10792	108	360022	2505
SPAN	500	22	31003	441
SCHWED	656	11	94776	1096
OESTER	56074	499	1613041	8957
BELGI	5180	73	86934	761
NORWEG	99	1	6507	130
SCHWZ	265840	2584	2392169	22073
TUERK			11410	117
POLEN	17365	149	231837	2057
TSCHE	15274	122	138960	1320
SLOWAK	1352	28	10803	189
UNGARN	2632	24	22194	227
SLOWEN	3171	23	29572	247
BRASIL	2059	75	5209	213
TAIWAN			85939	341
HONGK			9086	203
6809 90 00				
ANDERE GIPSWAREN GIPSMISCHUNGEN				
	DT		DT	
EINF	2478*	615*	24594*	6865*
AUS LG	2	3	324	155
EU	1180	171	11700	2731
FRANKR	884	106	6412	793
NIEDL	32	18	917	484
ITAL			654	192
G BRIT	4	5	46	106
DAENM	88	26	1658	546
OESTER	3	1	900	451
SCHWZ			278	194
POLEN	352	98	2873	820
TSCHE	428	69	3209	446
AEGYPT	26	69	93	141
USA	43	17	1580	693
CHINA	304	129	3002	1165

Wichtigste Ursprungs- und Bestimmungs-Laender	OKTOBER 1999		JAN./OKT. 1999	
	dt = 100kg	1000 DM	dt = 100kg	1000 DM
AUSF	29200*	3026*	153296*	15552*
EU	16754	1393	106152	9068
FRANKR	780	53	4495	650
NIEDL	6145	493	13543	1277
ITAL	4516	302	46421	3077
G BRIT	33	3	1153	125
SCHWED	867	72	3137	386
OESTER	2025	208	10833	1174
BELGI	1476	177	20877	1815
LUXEMB	895	81	3500	243
NORWEG			710	146
SCHWZ	1046	134	11624	1692
TUERK	3	2	100	76
POLEN	6389	621	8058	781
TSCHE	221	53	2476	305
UNGARN	3341	367	4267	471
RUSSLD	546	318	871	361
A EMIR			751	173
SINGAP	280	48	2508	350
CHINA			6238	1120
TAIWAN			2150	321
HONGK	14	2	2399	253
6810 11 10				
BAUBLOECKE MAUERSTEINE A LEICHTBETON				
EINF	42774*	818*	309673*	5939*
EU	28083	563	162832	3366
FRANKR			1591	133
NIEDL	27651	528	153049	2801
ITAL			424	73
DAENM	35	2	4463	184
POLEN	10493	158	92124	1458
TSCHE	3847	81	49907	1004
AUSF	256755*	4587*	769919*	14698*
EU	252939	4479	733243	13517
FRANKR	68133	1353	192469	3916
NIEDL	39340	636	154612	3025
ITAL	27200	357	99596	1241
FINNL	2381	89	4485	165
OESTER	11103	206	45614	1007
BELGI	97441	1650	221585	3686
LUXEMB	7341	187	14851	475
NORWEG	864	30	8342	302
SCHWZ	1632	50	25833	806
6810 11 90				
ANDERE BAUBLOECKE UND MAUERSTEINE				
EINF	69490*	1026*	674182*	12258*
EU	44019	610	486130	9045
NIEDL	12891	262	279730	5433
ITAL	269	17	10737	661
DAENM	24361	290	149843	1937
SCHWED			21872	582
OESTER	237	5	4697	112
NORWEG			2622	101
SCHWZ	4254	84	8857	285
POLEN	11113	150	86981	1076
TSCHE	8062	145	64979	1243
SLOWAK	1813	28	22027	308
SLOWEN			973	146
AUSF	268744*	4963*	2289249*	46349*
EU	240734	4130	2015876	37398
FRANKR	95778	1978	646036	15360
NIEDL	76906	866	589001	7193
ITAL	5244	56	98020	1121
DAENM	71	2	17045	361
SPAN			82117	1841
OESTER	33784	590	327101	5659
BELGI	2289	88	95873	2231
LUXEMB	26662	550	160662	3630
SCHWZ	26073	739	262462	8417
POLEN	215	12	5269	241
TSCHE	1614	63	3940	150
6810 19 10				
DACHSTEINE A ZEMENT BETON KUNSTSTEIN				
EINF	20390*	1150*	257865*	11491*
EU	17676	1054	234448	10535
NIEDL	15360	893	124690	6525
DAENM	1631	118	11750	490
SCHWED			94705	3337
TSCHE	2151	63	17495	696
AUSF	87986*	2521*	648604*	18766*
EU	47316	1269	417569	11169
FRANKR	2014	52	23135	589
NIEDL	27121	726	211059	5691
ITAL	101	5	3770	144
OESTER	13039	347	131673	3467
BELGI	4154	97	37916	945
LUXEMB	52	4	4861	110
SCHWZ	17677	544	99117	3176
POLEN	22473	687	128500	4208
6810 19 31				
WAND-/BODENPLATTEN AUS BETON				
	M2		M2	
EINF	923114*	10885*	2010862*	43416*
GEW DT	820169		1972975	
EU	895888	10341	1792942	38999
FRANKR	8703	141	102588	1591
NIEDL	822676	7986	1165745	19857
ITAL	8245	359	96514	3053
DAENM	1535	53	24926	524
SCHWED			44774	2248
OESTER	1509	84	14940	829
BELGI	52788	1706	333511	10557
LUXEMB	55	1	18576	315
TUERK	1902	65	10072	296
POLEN	2888	78	24464	285
TSCHE	22156	391	172544	3718
AUSF	51980*	1308*	505021*	10961*
GEW DT	78272		594000	
EU	41053	972	434256	8023
FRANKR	31100	787	319944	6133
NIEDL	3018	50	33998	697
OESTER	6232	117	70905	773
BELGI			4033	222
LUXEMB	657	15	4385	137
SCHWZ	7518	241	42589	1478
LITAU			6164	338
POLEN	1819	67	16837	483
UKRAIN			1687	260
CHINA			882	273
6810 19 39				
WAND-/BODENPLATTE ZEMENT KSTSTEIN				
	M2		M2	
EINF	66936*	2366*	560551*	16290*
GEW DT	57835		388229	
EU	64337	2331	439588	14604
ITAL	11765	484	158170	5448
DAENM	6681	65	45175	657
BELGI	45891	1782	228693	8241
TSCHE	2421	32	61956	903
ISRAEL			35799	451
TAIWAN			5502	150
AUSF	9527*	217*	31773*	879*
GEW DT	1863		6707	
EU			764	34
RUSSLD	3345	68	4588	104
BRASIL	5930	130	21565	875
6810 19 90				
AND STEIN ZIEGEL USW BETON KSTST USW				
	DT		DT	
EINF	116313*	3105*	889701*	32110*
EU	113434	2899	841214	28951
FRANKR	50841	827	210336	4273
NIEDL	14947	288	173504	2483
ITAL	20687	1337	265195	17658
DAENM	15697	207	109994	2077
GRIECH			2549	139
OESTER	1410	65	9548	740
BELGI	9756	136	68570	1327
SCHWZ	87	9	1554	132
TUERK			2039	223
POLEN	973	19	22154	511
TSCHE	1016	17	9523	467
UNGARN	13	5	7824	844
SLOWEN	701	115	4169	718
KANADA			386	85
AUSF	163656*	4101*	1182046*	25725*
EU	110788	2428	671426	12863
FRANKR	23529	500	207121	4390
NIEDL	53847	401	267090	2531
DAENM	11521	231	54532	1049
FINNL	2214	62	7113	185
OESTER	7295	950	58387	3036
BELGI	2209	26	57037	1076
LUXEMB	10170	258	18203	476
SCHWZ	51381	1616	491318	11961
RUSSLD	12	2	292	85
BARBAD			3065	323
6810 91 10				
FUSSBODENELEMENTE A ZEMENT BETON USW				
EINF	172250*	2819*	1665069*	27552*
EU	170289	2736	1627741	26833
FRANKR	1661	85	8153	478
NIEDL	65732	1115	705907	10815
DAENM			16599	1617
OESTER			45849	911
BELGI	102896	1535	849809	12920
POLEN	1216	21	30556	403
TSCHE	745	62	5106	192
UNGARN			1431	104
AUSF	21961*	488*	108891*	2940*
EU	21300	427	101696	2233
NIEDL			7356	409
DAENM	17944	287	84545	1400
OESTER	2310	101	3809	236
SCHWZ	247	28	3818	379
POLEN	379	29	1424	117
TSCHE	35	4	1250	114
6810 91 90				
AND VORGEFERT BAUELEMENTE ZEMENT USW				
EINF	497786*	12248*	3605858*	88561*
EU	141621	4225	854621	27831
FRANKR	91200	2393	329839	9266
NIEDL	24089	1070	345870	11277
ITAL	787	61	14019	615
G BRIT	154	51	154	51
DAENM	109	3	36330	1888
FINNL			1000	105
OESTER	3617	135	37528	1293
BELGI	21296	495	88052	3212
SCHWZ	1988	253	18855	2926
TUERK	633	61	20422	1276
POLEN	138765	2897	1080805	20422
TSCHE	211262	4703	1555503	32380
SLOWAK	2791	75	59029	1859
UNGARN	500	31	11281	1164
SLOWEN			4096	637
AUSF	447901*	8366*	1069555*	43679*
EU	418083	6259	853591	27986
FRANKR	4189	170	19490	789
NIEDL	385691	3782	548263	10789
ITAL	8213	825	57873	4362
DAENM	871	60	41071	1430
PORTUG	739	53	6895	537
SPAN	1507	74	6569	419
OESTER	2213	194	95594	2979
BELGI	4883	783	45103	5325
LUXEMB	9508	278	29808	1143
NORWEG	63	13	216	112
SCHWZ	18978	1222	154035	11020
POLEN	5828	431	42018	2718
TSCHE	3490	404	16714	1445
UNGARN	6	1	816	143
6810 99 00				
AND WAREN AUS ZEMENT BETON KUNSTSTEIN				
EINF	277848*	10071*	3203139*	116839*
AUS LG			9	2
EU	226468	6242	2701358	79715
FRANKR	104023	1718	680324	11518
NIEDL	10283	888	358445	15111
ITAL	17827	1104	222453	14304
G BRIT	346	147	8061	1467
DAENM	88484	1784	1355103	29515
PORTUG			3075	175
SPAN	841	59	15681	1256
SCHWED	389	258	5312	2856
FINNL	245	83	2117	707
OESTER	856	42	14066	1024
BELGI	1450	43	23212	1063
LUXEMB	2084	115	16489	705
SCHWZ	3049	324	26736	1969
POLEN	17376	672	197718	10513
TSCHE	15728	1232	178764	14502
UNGARN	4258	300	24292	1779
SLOWEN	10152	1206	64498	6931
USA	79	9	1033	186
PHILIP			153	93
CHINA	32	12	1074	248
AUSF	297598*	8542*	2116318*	64596*
EU	229967	4359	1604218	36911
FRANKR	25256	655	258029	6234
NIEDL	149743	2002	922421	14713
ITAL	835	114	5581	613
G BRIT	441	18	10230	610
DAENM	131	35	10611	797
SPAN	476	84	6499	792
OESTER	45745	1009	264561	7115
BELGI	3256	211	69576	3756
LUXEMB	3909	178	53546	1999
ISLAND	23	1	703	142
NORWEG	265	65	2034	419
SCHWZ	40655	1017	361479	11424
LETTLD	10	2	1811	212
POLEN	11710	1711	66051	7564
TSCHE	2304	305	18110	2125
UNGARN	1460	122	8381	675
UKRAIN	39	2	533	139
SLOWEN	2926	140	12243	884
KROAT	551	57	2245	214
BOTSU	357	55	357	55
USA	5882	455	27835	2572
ISRAEL	150	72	290	79
SINGAP	9	1	798	192
TAIWAN	15	22	678	171
HONGK	573	72	1093	146
6811 10 00				
WELLPLATTEN A ASBEST-/CELLULOSEZEMENT				
EINF	20526*	2173*	121502*	12275*
EU	20507	2159	121187	12250
NIEDL	3308	356	28369	2367
ITAL	3041	266	11818	1077
DAENM	626	82	3066	493
BELGI	13832	1485	78074	8295
AUSF	9747*	860*	59092*	6510*
EU	8252	616	35252	2624
NIEDL	7427	534	28375	2000
DAENM	705	56	5837	434
POLEN	1294	161	20800	3252
TSCHE			1659	288
W RUSS			509	134

Wichtigste Ursprungs- und Bestimmungs-Laender	OKTOBER 1999		JAN./OKT. 1999	
	dt = 100kg	1000 DM	dt = 100kg	1000 DM
6811 20 11				
PLATTEN F DACHDECKUNG USW <40X60CM				
	M2		M2	
EINF	36038*	380*	210227*	2765*
GEW DT	2922		18150	
EU	36038	380	207830	2752
NIEDL			2287	61
BELGI	35220	366	197587	2545
AUSF	150814*	1018*	663809*	4437*
GEW DT	9768		43366	
EU	144114	995	482843	3762
G BRIT	69746	509	230075	1827
IRLAND	67948	404	241961	1682
POLEN			163423	479
TSCHE			5981	96
6811 20 80				
AND TAFELN USW ASBEST-/CELLULOSZEMENT				
	DT		DT	
EINF	13951*	1596*	54915*	7435*
EU	10214	853	31475	2943
NIEDL	2152	224	2794	389
ITAL	6208	404	21778	1544
FINNL			302	50
BELGI	1748	185	5392	664
SCHWZ	3517	721	21177	4317
USA			207	52
AUSF	5110*	631*	21683*	2857*
EU	4172	475	14968	1846
NIEDL	2065	215	4503	555
G BRIT	398	36	1497	238
DAENM	388	82	452	89
OESTER	164	37	913	218
BELGI	1124	99	7169	674
SCHWZ	348	72	1014	229
POLEN			666	93
UKRAIN			352	69
USA	367	47	3313	426
6811 30 00				
ROHR/-FORMSTUECK USW ASBESTZEMENT USW				
EINF	372*	68*	2713*	627*
EU	372	68	2554	456
NIEDL	302	48	2108	325
TSCHE			159	171
AUSF	3790*	239*	99116*	8383*
EU	3347	128	49853	3455
FRANKR	98	10	3784	314
NIEDL	7	1	2453	170
ITAL	542	47	31216	2137
OESTER	128	9	3173	294
BELGI			5700	456
LUXEMB	2533	52	3447	67
SCHWZ	306	82	47535	4657
6811 90 00				
AND WAREN A ASBEST-/CELLULOSEZEMENT				
EINF	1047*	163*	13159*	2021*
EU	447	77	2641	394
BELGI	259	38	1508	190
SCHWZ	7	4	482	197
POLEN	510	60	8593	1076
UNGARN	83	22	1307	320
AUSF	1031*	261*	20240*	3811*
EU	611	121	14715	2556
NIEDL	486	73	1924	395
ITAL	24	7	2395	409
OESTER	83	35	1489	446
BELGI	5	1	8015	1115
SCHWZ	102	60	2652	633
6812 10 00				
BEARB ASBESTFASER A GRUNDLAG V ASBEST				
EINF	*	*	*	*
AUSF	*	*	*	4*
EU				4
6812 20 00				
GARNE AUS ASBEST				
EINF	*	*	*	*
AUSF	*	*	*	*
6812 30 00				
SCHNUR SEIL AUCH GEFLOCHTEN A ASBEST				
EINF	*	2*	1*	12*
EU		2		4
AUSF	3*	39*	7*	118*
EU		1	2	34
6812 40 00				
GEWEBE GEWIRKE AUS ASBEST				
EINF	*	*	17*	28*
AUSF	*	5*	*	27*
EU		4		18
6812 50 00				
BEKLEIDG/-ZUBEHOER SCHUHE USW ASBEST				
EINF	*	*	1*	32*
AUSF	*	4*	*	7*
6812 60 00				
PAPIER PAPPE USW AUF GRUNDLAGE ASBEST				
EINF	3*	41*	16*	239*
EU				1
JAPAN	3	41	16	235
AUSF	*	1*	11*	46*
EU				3
6812 70 00				
DICHTUNGSMATERIAL ASBESTFAS ELSTOMER				
EINF	*	*	3*	14*
EU				2
AUSF	3*	7*	97*	180*
EU		1	85	126
6812 90 10				
WAREN A BEARB ASBESTFASER F ZIV LUFTF				
EINF	1*	111*	1*	547*
EU		6		119
USA	1	100	1	382
AUSF	*	*	*	*
6812 90 90				
AND WARE AUS BEARBEITETER ASBESTFASER				
EINF	26*	305*	324*	3388*
EV			7	98
LV			9	88
AUS LG			20	150
EU	23	274	241	2724
FRANKR	6	15	83	344
G BRIT	9	234	45	2010
UNGARN			8	132
USA	1	13	37	371
AUSF	73*	765*	655*	7621*
EV			8	49
PV	1	4	11	61
EU	18	325	282	3908
FRANKR	5	84	47	764
ITAL	2	30	45	489
G BRIT	3	52	34	627
SPAN	1	14	23	292
SCHWED	1	18	25	300
OESTER	2	38	32	543
SLOWAK	2	10	36	210
USA	1	33	30	426
MEXIKO	33	199	138	867
BRASIL	3	18	24	187
CHINA	1	25	29	388
JAPAN		5	9	203
6813 10 10				
BREMSBELAG/KLOTZ ASBEST USW ZIV LUFTF				
EINF	1*	138*	7*	738*
EU				89
USA	1	138	7	643
AUSF	*	1*	*	6*
EU		1		6
6813 10 90				
BREMSBELAG/KLOTZ ASBEST OD MIN STOFF				
EINF	3700*	4570*	52465*	65075*
EV			2	35
AUS LG		2	3	40
EU	982	1827	16579	35119
FRANKR	372	939	8174	16179
NIEDL	30	80	340	933
ITAL	29	103	3393	8603
G BRIT	62	115	1355	4145
DAENM	92	82	672	652
SPAN	154	231	1859	3626
SCHWED	223	221	649	620
OESTER	10	37	65	226
SCHWZ	22	95	48	356
TUERK	173	164	3613	3462
POLEN	289	170	2492	1508
TSCHE	324	341	3605	4012
UNGARN	1321	1364	11674	11106
S AFR	69	128	1503	1693
USA	48	275	386	1686
BRASIL	218	136	10472	4611
INDIEN	123	73	1172	564
SKOREA	123	61	826	518
AUSF	5018*	9894*	106382*	193745*
EU	2354	5612	75918	137495
FRANKR	483	947	12193	20973
NIEDL	159	443	4481	9988
ITAL	376	719	21056	24489
G BRIT	200	686	6732	17623
IRLAND	11	43	145	547
DAENM	111	369	1489	4898
GRIECH	11	43	369	1068
PORTUG	150	271	1745	3182
SPAN	148	400	3677	11886
SCHWED	153	334	3133	9001
FINNL	23	77	463	1312
OESTER	316	772	5057	13442
BELGI	204	471	15085	18226
LUXEMB	9	37	292	1180
NORWEG	93	285	1199	4065
SCHWZ	80	313	2278	5595
TUERK	21	84	77	217
LITAU	41	44	437	502
POLEN	102	154	2086	3478
TSCHE	108	191	1372	2580
SLOWAK	70	64	378	380
UNGARN	638	340	6557	4299
BULGAR	57	55	206	262
W RUSS	24	32	183	689
RUSSLD	21	64	216	438
SLOWEN	177	175	910	1027
KROAT	33	34	351	716
B HERZ			84	114
TUNES	19	23	119	232
AEGYPT	2	4	593	280
ELFBK	2	5	43	88
NIGERI			322	1286
S AFR	16	56	910	1392
USA	34	153	1549	5473
KANADA	23	47	415	1058
MEXIKO	119	411	620	2114
BRASIL	13	47	194	627
CHILE	1	6	38	130
SYRIEN		1	240	124
IRAN	50	129	50	129
ISRAEL	162	224	1685	2633
SAUDIA	6	13	501	689
A EMIR	4	14	94	262
JEMEN			120	115
INDIEN		1	117	272
THAIL	4	9	67	179
SINGAP	32	62	591	1374
CHINA	267	582	2060	5039
SKOREA	1	10	295	736
JAPAN	15	93	997	3650
TAIWAN	177	133	892	882
HONGK	18	26	108	275
AUSTRL	103	128	725	743
6813 90 10				
REIBUNGSBELAG ASBEST USW ZIVIL LUFTFZ				
EINF	*	*	*	2*
AUSF	*	*	*	*
6813 90 90				
AND REIBUNGSBELAG ASBEST OD MIN STOFF				
EINF	1686*	3854*	25301*	43771*
EV		8		70
AUS LG	491	558	5071	5646
EU	952	2826	18039	33477
FRANKR	931	2786	17606	32415
G BRIT		4	48	148
SPAN	19	23	304	666
OESTER			38	101
MAROKK	22	40	114	217
S AFR			63	128
USA	498	590	5538	6611
BRASIL	178	307	877	1925
JAPAN	35	87	554	1212
AUSF	2029*	5129*	18736*	48461*
EV		3	4	121
EU	1096	3092	9944	29902
FRANKR	27	104	250	1159
NIEDL	17	72	191	571
ITAL	425	1108	3893	11198
G BRIT	512	1454	4115	11668
GRIECH	28	39	184	466
SPAN	54	180	744	2347
OESTER	2	15	297	1471

Wichtigste Ursprungs- und Bestimmungs-Laender	OKTOBER 1999		JAN./OKT. 1999	
	dt = 100kg	1000 DM	dt = 100kg	1000 DM
BELGI	9	40	127	463
SCHWZ	21	147	199	929
TUERK	30	104	290	753
POLEN	78	57	391	515
TSCHE	100	140	886	1124
SLOWAK	103	208	599	1557
UNGARN	243	727	2297	5415
RUMAEN	3	8	53	165
AEGYPT	1	1	5	114
S AFR	28	91	320	1017
USA	174	211	1222	1882
KANADA		2	40	147
ISRAEL	4	21	76	224
A EMIR			77	143
INDIEN	1	29	76	213
SINGAP	34	69	402	822
CHINA	19	62	599	1499
SKOREA	10	16	459	967
AUSTRL	5	13	71	184
6814 10 00				
PLATTE USW A AGGLOMER/REKONST GLIMMER				
EINF	445*	1213*	5155*	14254*
PV	4	48	38	197
EU	315	765	3443	8808
FRANKR	39	83	619	845
G BRIT	28	57	181	384
BELGI	248	625	2455	7488
SCHWZ	110	360	1347	4560
TSCHE	8	60	141	433
INDIEN	10	23	86	213
AUSF	74*	361*	679*	2354*
PV	40	167	145	501
EU	25	149	380	916
G BRIT		1	216	135
SPAN	16	90	42	264
POLEN			15	67
TSCHE	26	75	139	521
SLOWAK	16	94	16	94
RUMAEN	5	23	45	256
6814 90 10				
BLAETTER ODER LAMELLEN AUS GLIMMER				
	KG		KG	
EINF	*	*	104*	19*
EU			52	8
AUSF	240*	11*	734*	118*
EU	240	11	731	80
6814 90 90				
AND BEARB GLIMMER ODER GLIMMERWARE				
	DT		DT	
EINF	144*	661*	991*	2293*
EU	144	660	868	2097
ITAL	69	288	148	404
OESTER	60	302	516	1213
BELGI	7	31	76	324
AUSF	50*	409*	397*	3776*
EU	26	286	273	2843
NIEDL	1	9	38	370
ITAL	9	154	86	1384
OESTER	6	42	62	522
SCHWZ	2	18	37	253
USA	2	17	37	361
BRASIL	15	59	17	68
6815 10 10				
KOHLENSTOFFASER USW N F ELEKTR ZWECKE				
EINF	684*	3804*	11806*	84338*
PV	2	19	6	54
AUS LG	75	367	316	996
EU	185	1423	4801	41680
FRANKR	106	875	1970	19024
NIEDL	4	33	89	1469
ITAL	1	21	39	395
G BRIT	58	299	2480	18973
IRLAND			78	324
DAENM	16	160	79	923
SPAN			25	386
OESTER		1	31	83
SCHWZ	5	25	311	895
UNGARN			343	1072
RUSSLD	4	49	16	167
USA	333	1130	2559	12458
CHINA	8	24	101	364
JAPAN	147	1100	3608	27248
AUSF	1940*	13444*	13372*	106593*
PV	5	37	31	162
EU	1793	11520	10279	78799
FRANKR	790	4531	4168	25782
NIEDL	84	618	936	3722
ITAL	211	1196	1077	9175
G BRIT	314	3081	2587	30517
DAENM	151	660	608	2786
SPAN	18	127	118	1216
SCHWED	9	118	48	799
FINNL	70	234	161	868
OESTER	135	812	520	3289
BELGI	10	112	46	428
NORWEG	1	13	43	239
SCHWZ	65	993	791	9572
LITAU		12	46	146
POLEN	5	51	155	1871
TSCHE	10	89	106	990
UNGARN	1	20	24	276
SLOWEN	11	77	154	1053
S AFR	35	224	473	2682
USA	8	145	432	3999
ISRAEL		1	13	147
INDIEN	1	21	7	172
CHINA			7	64
JAPAN	3	48	751	5119
TAIWAN		3	21	124
HONGK	1	81	7	256
6815 10 90				
AND WARE A GRAPHIT USW NI F EL ZWECKE				
EINF	1389*	4637*	8897*	34582*
PV			19	71
AUS LG			1	9
EU	625	2567	3778	12758
FRANKR	73	258	1347	3636
NIEDL	24	244	60	449
ITAL	31	89	430	768
G BRIT	3	61	342	1376
IRLAND			5	68
SPAN			41	552
OESTER	470	1265	1443	4000
BELGI			7	291
LUXEMB	20	618	54	1416
SCHWZ	128	645	1149	7346
TSCHE	3	38	55	458
SLOWAK		5	69	305
UNGARN	1	4	141	532
RUSSLD			4	60
USA	58	694	664	6500
INDIEN	1	3	366	194
CHINA	90	131	651	1413
SKOREA	3	78	34	780
JAPAN	68	426	1157	3890
TAIWAN			4	53
AUSF	1934*	8285*	28819*	94253*
PV	1	44	4	109
EU	1117	5444	11820	56357
FRANKR	336	1240	4278	11072
NIEDL	195	942	1174	11038
ITAL	107	425	1031	4515
G BRIT	210	998	1842	8233
IRLAND	4	10	66	538
DAENM	19	232	465	3582
GRIECH		8	96	401
PORTUG	1	11	93	384
SPAN	10	41	469	1084
SCHWED	113	419	820	3621
FINNL	36	109	386	1436
OESTER	65	800	665	6646
BELGI	20	192	414	2589
LUXEMB	1	17	21	218
NORWEG	279	141	4814	2955
SCHWZ	195	610	1452	5352
TUERK	19	74	152	609
POLEN	23	142	459	1848
TSCHE	36	190	339	1701
SLOWAK			169	422
UNGARN	87	221	1261	2702
UKRAIN		2	31	683
RUSSLD	3	16	95	280
SLOWEN	5	69	126	476
MAZED			23	118
MAROKK			1658	1084
ALGER			97	219
TUNES	3	9	331	187
AEGYPT			17	189
S AFR	13	70	454	564
USA	46	699	1449	7446
MEXIKO	17	31	276	348
BRASIL	10	92	154	537
CHILE			774	1467
IRAK			9	175
IRAN	5	23	33	531
ISRAEL	3	19	52	301
JORDAN			599	409
SAUDIA	7	42	209	730
KATAR		3	2	78
INDIEN	1	10	24	164
MALAYS	1	4	78	512
CHINA	3	58	27	275
SKOREA	5	69	410	1676
JAPAN	4	28	127	693
TAIWAN	1	23	218	739
HONGK	1	19	12	96
AUSTRL	8	75	813	2131
6815 20 00				
WAREN AUS TORF				
EINF	618*	384*	5679*	3248*
EU	8	7	650	367
NIEDL	4	3	146	108
DAENM			235	106
NORWEG	610	377	4984	2879
AUSF	142*	137*	362*	365*
EU	12	5	197	192
OESTER	4	4	146	159
NORWEG	129	129	129	129
6815 91 00				
WAREN MAGNESIT DOLOMIT CHROMIT ERHALT				
EINF	5193*	511*	81792*	7975*
AUS LG	857	192	14051	2749
EU	4095	302	65413	4928
FRANKR			12499	534
G BRIT	1603	120	29639	2681
SPAN	248	22	7447	516
OESTER			471	154
BELGI	2244	160	14433	974
USA			703	134
CHINA	857	192	14509	2840
AUSF	58773*	7714*	567045*	80854*
EU	27955	3081	223713	25066
FRANKR	5852	651	51106	5816
NIEDL	293	26	1541	155
ITAL	9511	1072	38771	4611
G BRIT	205	53	6469	1191
DAENM	467	73	2074	291
SPAN			1771	252
SCHWED	2969	342	20897	2545
FINNL	1612	195	7982	1013
OESTER	1111	92	12692	1055
BELGI	3447	337	61722	6191
LUXEMB	2488	240	18668	1945
NORWEG	996	125	1987	249
SCHWZ	986	111	2719	281
POLEN	3133	441	18952	2834
TSCHE	707	58	11788	1237
UNGARN			1782	191
RUMAEN	2084	286	9498	1503
BULGAR			1676	178
W RUSS	444	111	13346	3189
MOLDAU			3733	889
RUSSLD	512	104	31444	4468
SLOWEN			1474	174
ALGER	2804	481	5769	980
AEGYPT	809	127	8375	1121
S AFR	1391	234	36763	9310
KANADA			434	131
MEXIKO	2224	691	38235	9636
KUBA	1432	266	4864	968
TRINID	382	85	53466	7137
KOLUMB			552	132
VENEZU	4819	649	4823	650
BRASIL	129	21	3111	435
CHILE	136	24	552	107
ARGENT	1906	214	11335	1370
IRAN			3910	227
SAUDIA			20242	1830
INDIEN			6152	1088
THAIL			720	175
INDONE			2523	657
MALAYS			913	113
SINGAP			1222	249
TAIWAN	5762	580	39328	4111
6815 99 10				
WAREN FEUERFESTE STOFFE CHEM GEBUNDEN				
EINF	5440*	703*	52915*	7300*
EU	5437	698	52163	7037
FRANKR	2883	351	18850	2828
SPAN			18400	1606
OESTER	33	66	1071	1309
BELGI	2478	249	13044	923
AUSF	6980*	2529*	60194*	24525*
PV			1	4
EU	2147	1292	20433	11719
FRANKR	419	281	5430	2988
NIEDL	157	106	891	1165
ITAL	157	140	2544	1550
G BRIT	60	76	616	639
IRLAND		1	1254	232
DAENM	12	21	480	297
PORTUG	3	33	340	464
SPAN	58	96	813	1195
SCHWED	89	52	1074	594
FINNL	269	30	2190	416
OESTER	670	363	3211	1407
BELGI	251	81	1000	656
NORWEG	22	9	398	165
SCHWZ	273	107	2516	1362
TUERK	19	12	596	325
LITAU	1391	205	1433	235
POLEN	102	79	3530	995
TSCHE	48	17	510	212
SLOWAK			82	108
UNGARN	21	14	790	448
RUMAEN			2689	224
UKRAIN	2107	321	18321	3076
RUSSLD	2	1	1641	260
USA	180	179	1682	2241
VENEZU			532	97
BRASIL	88	49	265	387
SAUDIA	14	17	312	328
MALAYS	39	17	158	77
SKOREA			433	505
JAPAN	373	145	2106	945

Wichtigste Ursprungs- und Bestimmungs-Laender	OKTOBER 1999 dt = 100kg	OKTOBER 1999 1000 DM	JAN./OKT. 1999 dt = 100kg	JAN./OKT. 1999 1000 DM
6815 99 90				
AND WARE A STEIN OD AND MINERAL STOFF				
EINF	22943*	9971*	261417*	85919*
EV			3	30
AUS LG	5	22	4015	4438
EU	8037	4550	154112	37608
FRANKR	277	210	4900	3252
NIEDL	111	45	3215	496
ITAL	2100	426	7710	1026
G BRIT	1930	1233	24481	10013
DAENM	292	12	3092	3527
FINNL	1458	482	19379	6098
OESTER	1647	2173	81267	12509
BELGI	203	17	9763	552
SCHWZ	467	70	2553	668
LETTLD			2996	100
POLEN	5464	157	23671	851
TSCHE	2269	189	26359	1709
UNGARN	340	85	2943	1291
RUSSLD			3804	109
SLOWEN	209	238	2887	2716
KENIA	5	7	18	96
S AFR	1000	36	2296	720
USA	3633	2679	26390	21274
BRASIL	84	69	195	193
PAKIST			699	102
PHILIP	95	29	227	293
CHINA	473	130	2648	737
SKOREA	152	173	1128	460
JAPAN	292	1342	2582	15899
TAIWAN	89	35	214	249
AUSF	28177*	9572*	370906*	111217*
PV			2	18
EU	15747	4341	258608	60890
FRANKR	6269	935	70699	13064
NIEDL	156	175	30062	4492
ITAL	3110	926	36117	13278
G BRIT	1336	392	35050	6790
IRLAND	1	3	441	85
DAENM	25	60	1749	1007
GRIECH	7	33	1125	284
PORTUG	15	28	9175	1742
SPAN	269	76	14553	2639
SCHWED	1713	862	15968	7944
FINNL	23	30	5783	1902
OESTER	1538	509	32582	5669
BELGI	1257	304	5028	1917
NORWEG	65	52	1374	640
SCHWZ	1740	974	17749	10415
TUERK	341	83	1276	790
ESTLD	1	2	1189	215
POLEN	736	372	9829	4298
TSCHE	184	168	4599	2368
UNGARN	60	36	1308	483
RUMAEN	2	4	550	220
W RUSS			615	148
RUSSLD	119	249	3227	3059
SLOWEN	502	122	4504	1147
BR JUG	134	50	327	148
MAZED	85	31	373	233
LIBYEN	4	2	85	74
AEGYPT	1307	205	6523	1293
S AFR	261	72	3933	1163
USA	720	289	9590	6323
MEXIKO	112	90	6372	3824
KUBA			1225	292
TRINID	56	46	216	196
VENEZU	480	111	1492	387
BRASIL	724	312	1490	1102
CHILE	502	82	1414	263
ARGENT	294	228	1545	970
IRAN	4	2	1855	418
ISRAEL	10	10	977	279
SAUDIA	4	2	166	121
INDIEN	395	108	545	238
THAIL	34	27	738	477
INDONE	256	345	3889	2148
MALAYS	543	371	2325	1144
CHINA	7	3	453	238
SKOREA	17	30	8312	1113
JAPAN	1020	274	4024	1161
TAIWAN	1475	259	4791	1064
KAPITEL 69				
KERAMISCHE WAREN				
6901 00 10				
STEINE KIESELSAEUREHALTIG >650KG/M3				
EINF	929*	64*	12350*	1188*
EU	929	64	11916	1155
ITAL			6271	650
DAENM	639	50	4749	424
AUSF	85*	6*	2634*	493*
EU			593	136
RUMAEN			337	91
IRAK			411	135
6901 00 90				
KERAM PLATTEN USW KIESELSAEUREH MEHL				
EINF	22635*	1279*	84453*	7312*
EU	21953	1238	79707	6948
FRANKR	77	27	2211	558
ITAL	13592	490	24270	1804
DAENM	7221	590	39101	3700
OESTER	661	98	3422	485
MALAYS			998	88
AUSF	619*	120*	7367*	1245*
EU	56	20	328	109
POLEN	320	65	2748	381
TSCHE	59	13	347	80
S AFR			204	102
SAUDIA			338	82
6902 10 00				
FFEST KERAM BAUTEIL GEH MG CA CD>50%				
EINF	49492*	2816*	455712*	29523*
AUS LG			221	12
EU	17279	1041	203618	16413
FRANKR	5627	350	78562	4880
ITAL	2742	228	56898	6070
G BRIT	7708	323	49157	2868
IRLAND			4129	327
OESTER	836	75	15132	2089
BELGI	375	50	888	85
POLEN	4111	237	42133	2285
TSCHE	183	14	3541	273
SLOWAK	23301	1210	107957	5809
UNGARN	229	11	1950	253
BR JUG	2452	106	42146	1985
BRASIL			2263	270
ISRAEL			331	168
CHINA	1931	192	50726	2019
AUSF	277518*	36180*	2705262*	354042*
EU	93854	10725	911451	108757
FRANKR	12580	1311	145966	16702
NIEDL	2636	233	43909	5463
ITAL	13648	1413	169595	17857
G BRIT	7842	1294	44633	6800
IRLAND	1749	339	11549	2212
DAENM	981	179	13965	2468
GRIECH	983	130	32560	4369
PORTUG	3329	428	23188	3413
SPAN	18947	2154	173379	21104
SCHWED	3505	363	41292	5715
FINNL	4757	560	41966	4377
OESTER	3844	520	21236	2761
BELGI	14229	1570	113681	13739
LUXEMB	4824	231	34532	1787
ISLAND			549	83
NORWEG	145	15	11742	1013
SCHWZ	1916	343	19934	3645
TUERK	10761	1016	65935	7778
LETTLD			1400	151
POLEN	12815	2241	60881	10832
TSCHE	2462	253	30010	3834
SLOWAK	16	11	2704	353
UNGARN	966	139	14984	2023
RUMAEN	1205	193	21342	2745
BULGAR	4422	443	14281	1880
ALBAN	13	12	2962	334
UKRAIN	1999	373	6291	1407
W RUSS			244	268
MOLDAU	44	37	244	297
RUSSLD	6673	1077	36790	6466
SLOWEN	945	114	7683	963
KROAT	146	19	4092	621
B HERZ			1032	99
MAZED			2363	359
MAROKK	2507	265	32320	3266
ALGER	14537	1380	80170	8733
TUNES	4439	533	14469	1613
LIBYEN	490	358	24225	3924
AEGYPT	2903	294	50311	6143
SUDAN	700	94	700	94
SENEG			1348	151
NIGERI			930	158
DR KON			554	59
ANGOLA	282	44	2964	430
AETHIO			5526	419
KENIA			3418	453
UGANDA			2071	213
TANSAN			2456	221
MOSAMB			3604	344
SAMBIA			4362	465
SIMBAB	2099	337	3516	603
MALAWI			1473	170
S AFR	13473	2253	126202	17647
USA	9619	1763	100425	15643
KANADA	4421	817	36443	7216
MEXIKO	4450	1144	63375	10669
GUATEM			2004	277
HONDUR			6733	1039
EL SAL			3550	467
COSTA			1059	184
DOM RP			10580	1442
JAMAIK			4306	512
BARBAD			2214	195
TRINID	89	92	6733	1407
KOLUMB	2450	219	11393	1162
VENEZU	1336	300	40958	7709
ECUAD			8251	1135
PERU	165	116	18151	3716
BRASIL	403	45	5484	674
CHILE			9539	1702
BOLIV			1168	97
ARGENT	2033	326	12875	1664
ZYPERN			4238	550
LIBAN			5281	637
SYRIEN			524	51
IRAN			17079	2078
ISRAEL	3	1	9302	1540
JORDAN	806	111	3301	461
SAUDIA	18029	2157	87495	10927
A EMIR			11614	1769
OMAN			1008	117
PAKIST	193	31	13539	1241
INDIEN	4935	549	62749	7217
SRILAN			4720	516
MYAN			2823	287
THAIL	5104	851	56845	7693
VIETN			37555	4064
INDONE	4632	757	128903	18451
MALAYS	18496	1990	71752	8759
SINGAP			3983	620
PHILIP	1759	243	14624	2254
CHINA	1764	240	30368	4079
SKOREA	3239	238	82060	7606
JAPAN	710	101	11480	1215
TAIWAN	9239	1005	90367	9902
HONGK			3699	558
AUSTRL	3441	438	21833	3344
NEUSEE	170	29	3023	482
6902 20 10				
FF KERAM BAUTEIL GEH KIESELSAEURE>93%				
EINF	1915*	301*	35017*	13257*
EU	892	179	11293	3754
FRANKR	81	70	1364	2344
ITAL	788	91	8855	751
G BRIT			894	478
TUERK			771	476
POLEN			7977	4545
TSCHE	62	3	4427	537
SLOWAK	931	55	6635	499
S AFR			2260	243
USA	30	64	312	531
KANADA			100	279
JAPAN			1226	2380
AUSF	1135*	508*	29789*	8890*
EU	60	44	4932	1423
FRANKR	47	24	1771	213
ITAL			681	149
DAENM			1957	489
SPAN			139	98
OESTER	13	20	244	396
UNGARN			160	313
RUMAEN	22	14	3242	672
RUSSLD			456	879
USA			11625	2701
MEXIKO	262	137	3571	983
BRASIL	234	131	2625	695
ARGENT			727	424
VIETN	439	107	439	107
INDONE	13	4	145	76
SKOREA			437	70
6902 20 91				
FFEST KERAM BAUTEIL GEH TONERDE>7-45%				
EINF	12738*	1842*	173062*	24918*
EU	3629	524	56693	6533
FRANKR	311	45	4219	1074
NIEDL	1326	278	4999	1454
ITAL	1837	170	24486	1929
G BRIT			3189	406
SPAN			14487	1003
OESTER	155	31	4070	615
POLEN	3415	180	38148	1907
TSCHE	2517	164	40177	2303
UNGARN	2903	907	32434	12860
USA	94	20	3404	1164
AUSF	54446*	7590*	535828*	80222*
PV			210	12
EU	31374	4069	280428	37209
FRANKR	1439	218	14878	4565
NIEDL	7727	727	67332	6999
ITAL	671	129	22401	2232
G BRIT	682	155	24498	3795
DAENM	709	98	19423	2675
GRIECH			2200	693
PORTUG	33	28	2423	446
SPAN	13019	1926	55026	7977
SCHWED	722	87	17520	1220
FINNL	366	34	2892	295
OESTER	2077	230	34454	4291
BELGI	3035	402	14008	1822
NORWEG	488	124	6386	1451
SCHWZ	1928	218	15497	1844
TUERK			6053	1116
POLEN	934	129	26967	6085
TSCHE	188	25	4944	909
SLOWAK			2774	268
UNGARN			4016	602
RUMAEN	892	150	3720	1035
BULGAR			1446	135
RUSSLD			1041	117
SLOWEN	638	47	10258	1047
MAZED			120	156
MAROKK			6826	858
ALGER			1825	530
TUNES	100	10	1868	178
LIBYEN	143	54	2293	440
AEGYPT	142	28	2758	339
S AFR	1183	42	11594	843
USA	1174	365	37789	7021
KANADA	110	10	2412	397
MEXIKO	6234	1377	12599	2832
VENEZU			6139	719
BRASIL			1344	629
CHILE			2698	362
ARGENT			2145	930
IRAK			458	132
IRAN			1056	117

Wichtigste Ursprungs- und Bestimmungs-Laender	OKTOBER 1999 dt = 100kg	OKTOBER 1999 1000 DM	JAN./OKT. 1999 dt = 100kg	JAN./OKT. 1999 1000 DM
SAUDIA	528	115	566	121
A EMIR	2396	127	11597	749
INDIEN	275	60	3193	1195
MYAN			1287	104
THAIL			13617	1100
VIETN	1461	236	1542	249
INDONE	766	144	1590	474
MALAYS	209	37	1550	696
CHINA	90	51	659	178
SKOREA			900	263
JAPAN			609	203
TAIWAN	19	6	500	310
AUSTRL	2939	136	35792	5583
6902 20 99				
FFEST KERAM BAUTEIL AND TONERDEGEHALT				
EINF	8870*	4119*	107474*	33911*
EU	5963	2694	86719	22173
FRANKR	2396	1245	19336	11277
NIEDL	158	79	841	211
ITAL	2691	738	20017	5868
G BRIT	41	9	1244	527
SPAN			39760	3018
OESTER	268	55	4397	615
BELGI	409	568	473	614
POLEN	239	21	5120	262
TSCHE	209	11	3146	318
UNGARN	8	11	1713	854
SLOWEN	56	17	597	120
USA	518	833	7494	8980
BRASIL	1673	325	1673	325
JAPAN	143	195	589	732
AUSF	82758*	17323*	663759*	152523*
EU	38160	9224	225359	52625
FRANKR	10021	2431	67121	12893
NIEDL	954	224	7107	1897
ITAL	4288	1240	16653	5233
G BRIT	1483	537	13167	4084
IRLAND			1873	220
DAENM	674	62	9144	3169
GRIECH			2682	208
PORTUG	128	54	1315	256
SPAN	5064	922	35322	6603
SCHWED	2523	628	15745	4192
FINNL	498	62	15786	2354
OESTER	6740	1599	20303	7014
BELGI	5625	1443	17053	4264
LUXEMB	162	22	2118	238
NORWEG	1540	252	4270	884
SCHWZ	157	91	8633	2895
TUERK	151	169	7541	2893
POLEN	293	261	16367	4250
TSCHE	4072	655	31582	7951
SLOWAK	185	335	5903	6094
UNGARN	277	62	5770	1221
RUMAEN	77	40	3999	1049
BULGAR	22	19	1501	655
UKRAIN	4860	449	4906	469
W RUSS			1072	1296
RUSSLD	458	62	1848	1030
SLOWEN	574	133	4424	1151
KROAT	8	3	3187	590
B HERZ			520	200
BR JUG			3171	440
MAZED			160	71
MAROKK	93	22	1413	191
ALGER	204	128	4904	657
TUNES	56	13	5308	617
LIBYEN	2213	188	46435	5461
AEGYPT	342	93	12810	2252
MAURET			590	82
NIGERI			752	151
R KONG			3528	442
AETHIO			755	76
KENIA	2	1	1128	216
SAMBIA			141	68
SIMBAB			1504	181
S AFR	1566	253	26336	4396
USA	9294	1347	36119	6853
KANADA	115	131	703	691
MEXIKO	310	474	7106	4235
KUBA	151	20	3797	435
TRINID	1638	199	5517	791
VENEZU	17	8	10236	831
GUYANA			1698	196
ECUAD	16	3	409	123
PERU	4	2	174	103
BRASIL	82	27	4896	801
CHILE	120	143	626	413
ARGENT			1802	521
IRAN			4517	3126
SAUDIA	1308	86	56167	4595
BAHRAI			46	79
KATAR	26	33	10629	1110
PAKIST			1114	638
INDIEN	657	117	8077	1975
MYAN			2084	198
THAIL	1214	126	2920	1564
INDONE	3360	297	12155	3867
MALAYS	328	298	4395	3112
SINGAP	5	1	1019	458
CHINA			4853	686
SKOREA	396	124	4089	3534
JAPAN			338	458
TAIWAN	6431	1067	32656	8822
HONGK	376	104	376	104
AUSTRL	369	87	2777	419
NEUSEE			877	132
NEUKAL			1794	205
6902 90 00				
ANDERE FEUERFESTE KERAMISCHE BAUTEILE				
EINF	20582*	2712*	261086*	33930*
EU	7714	1130	69347	14021
FRANKR	1484	432	24512	6020
NIEDL	3095	286	6356	1016
ITAL	719	78	12787	2124
G BRIT	65	58	778	467
SCHWED			754	125
FINNL			307	109
OESTER	2186	239	18634	2850
BELGI	2	3	383	954
LUXEMB	143	29	4291	203
NORWEG	3635	146	21927	879
SCHWZ	435	330	1185	723
TUERK	3811	275	62762	4121
TSCHE	2128	124	74115	2931
SLOWAK	1840	57	11911	381
UNGARN	211	81	625	189
USA	389	448	4581	6296
CHINA			1463	139
JAPAN	54	67	10172	4006
AUSF	13085*	4573*	192384*	58417*
EU	5648	1397	41925	16398
FRANKR	700	313	6720	3357
NIEDL	88	46	3031	1673
ITAL	1418	335	3672	1345
G BRIT	7	39	4162	1752
DAENM			1530	616
GRIECH			128	52
PORTUG	386	72	871	435
SPAN	2167	168	9881	3459
SCHWED		1	2808	847
FINNL	65	7	1086	408
OESTER	271	64	1977	992
BELGI	502	335	5430	1592
ISLAND		5	779	393
NORWEG	80	78	1092	787
SCHWZ	157	88	5022	1865
TUERK	283	140	16213	2544
LETTLD	362	50	587	66
POLEN	396	103	5867	1596
TSCHE	3591	1384	5033	1802
SLOWAK	30	9	248	168
UNGARN		1	427	249
RUMAEN	111	58	8273	3638
BULGAR	29	31	1102	385
UKRAIN	745	476	2707	1771
RUSSLD	420	280	2957	1450
SLOWEN	54	30	636	187
KROAT	306	26	5173	828
MAZED			323	84
ALGER			698	165
TUNES			532	223
LIBYEN			300	74
AEGYPT			2203	536
NIGERI			239	99
R KONG			445	82
S AFR	315	107	6725	2216
USA	118	138	3855	2939
KANADA	5	2	1254	589
VENEZU			31642	4371
PERU			1813	375
BRASIL			1366	660
ARGENT			224	162
IRAN			4669	1258
SAUDIA	2	11	986	541
BAHRAI	18	7	662	393
A EMIR			8298	2042
INDIEN			1832	440
BANGLA			225	107
THAIL			2002	367
INDONE			4752	679
CHINA	22	19	569	538
SKOREA			63	290
TAIWAN	35	8	12839	2978
AUSTRL	87	21	1800	873
NEUSEE			908	460
6903 10 00				
FEUERFESTE KERAM WARE GEH GRAPHIT>50%				
EINF	448*	1283*	9510*	10967*
EU	111	412	7305	5485
FRANKR	111	409	1451	3326
G BRIT		3	5739	2012
NORWEG	252	209	1802	1442
SCHWZ	63	59	297	320
USA	7	264	48	3270
JAPAN	14	331	19	396
AUSF	1886*	312*	5209*	4072*
EU	9	15	509	1191
FRANKR	1	1	13	129
NIEDL		1	128	142
PORTUG			154	161
SCHWED	4	1	34	174
OESTER	1	2	131	341
SCHWZ	1777	97	3363	471
TUERK	25	30	122	238
LIBYEN			300	74
S AFR		1	301	237
USA	2	8	138	450
INDIEN	3	8	83	281
TAIWAN	4	10	118	146
6903 20 10				
FEUERFESTE KERAM WARE GEH TONERDE<45%				
EINF	1956*	633*	7801*	3467*
EU	1601	354	4061	1838
FRANKR	266	275	1534	940
G BRIT	1329	67	2102	578
SPAN			236	89
SCHWED			54	54
TSCHE	45	23	1583	464
UNGARN	114	63	1047	310
USA	191	190	923	742
AUSF	5407*	1589*	37938*	18502*
PV	4	12	4	12
EU	4709	630	22544	5562
FRANKR	2162	270	6838	1016
NIEDL	745	85	998	327
ITAL	988	106	1623	694
G BRIT	109	2	464	315
PORTUG	8	3	250	351
SPAN	27	9	975	586
FINNL	78	78	720	626
OESTER	302	59	7575	1298
SCHWZ	44	125	574	1017
TUERK	106	214	752	1426
POLEN	113	35	3239	1075
TSCHE	4	3	531	345
RUSSLD			27	90
S AFR	2	2	328	262
USA	148	208	2953	3159
KANADA	2	5	1204	835
MEXIKO	38	39	351	346
BRASIL	35	62	111	190
IRAN			128	292
SAUDIA			662	384
INDIEN	104	102	764	749
INDONE			178	143
CHINA			432	289
SKOREA			935	498
TAIWAN	8	33	502	318
AUSTRL			619	470
6903 20 90				
FEUERFESTE KERAM WARE GEH TONERDE>45%				
EINF	4182*	3979*	85180*	47457*
EU	3518	2763	69657	30777
FRANKR	288	285	3790	2382
NIEDL	31	40	631	371
ITAL	92	54	1015	559
G BRIT	2287	1615	17185	11430
SPAN	528	441	4531	3958
FINNL	29	27	121	191
OESTER	43	133	35207	6236
BELGI	217	155	7169	5604
TSCHE	464	927	14682	15096
UNGARN	12	32	88	236
USA	29	83	369	436
JAPAN	51	165	245	696
AUSF	13925*	11897*	130080*	104420*
EU	3746	4948	27763	32109
FRANKR	322	710	2662	4074
NIEDL	115	370	1072	2840
ITAL	1391	1373	7165	7202
G BRIT	392	729	2357	3963
DAENM	14	57	146	560
GRIECH	3	11	86	126
PORTUG	103	143	883	1071
SPAN	375	392	2029	2133
SCHWED	32	107	539	1132
FINNL	15	94	113	480
OESTER	801	790	5016	5281
BELGI	59	138	2125	2530
LUXEMB	124	33	3557	708
NORWEG	63	59	1248	1194
SCHWZ	734	384	5503	3243
TUERK	414	327	3503	1866
POLEN	988	475	8084	4303
TSCHE	46	37	2546	1288
SLOWAK	176	195	585	585
UNGARN	206	146	1702	1592
RUMAEN	51	21	3904	2077
BULGAR	9	8	1269	271
UKRAIN	115	143	549	563
W RUSS	13	4	853	461
MOLDAU	25	21	301	169
RUSSLD	261	393	4736	6271
USBEK			614	179
SLOWEN	130	114	477	429
KROAT			280	215
ALGER			767	317
AEGYPT	1190	307	5167	2081
S AFR	36	44	1529	1305
USA	72	182	6418	8735
KANADA	746	403	5312	2789
MEXIKO	526	233	7420	6102
KUBA	20	13	64	99
TRINID	145	72	6498	1546
KOLUMB	14	11	225	185
VENEZU	60	22	702	349
PERU			117	134
BRASIL	69	56	1974	1186
CHILE	128	77	2227	787
ARGENT	328	453	1335	1498
SYRIEN			43	58
IRAN	22	17	369	387
ISRAEL	81	59	438	311
SAUDIA	126	75	759	543
BAHRAI			95	173
A EMIR			570	284
PAKIST			982	401
INDIEN	146	95	2461	1378
SRILAN			44	256
THAIL	248	197	1635	1085
VIETN			202	60
INDONE	471	288	2445	1805
MALAYS	1490	764	4972	2672
BRUNEI			16	122
CHINA	126	268	827	997
SKOREA	22	116	1253	1290
JAPAN	60	423	952	3418
TAIWAN	474	269	5178	3195
AUSTRL	210	82	2067	1300

Wichtigste Ursprungs- und Bestimmungs-Laender	OKTOBER 1999		JAN./OKT. 1999	
	dt = 100kg	1000 DM	dt = 100kg	1000 DM
6903 90 10				
FFESTE KERAM WAREN GEH GRAPHIT>25-50%				
EINF	223*	130*	1197*	1239*
EU	179	128	901	601
FRANKR			206	110
ITAL	102	70	146	135
G BRIT	77	58	419	342
S AFR			52	85
USA	2	1	164	513
AUSF	4613*	4097*	50813*	44656*
EU	1578	1303	15677	13066
FRANKR	336	280	3699	3211
NIEDL	41	45	632	561
ITAL	482	429	3353	2983
G BRIT	293	191	3020	1962
DAENM	9	9	268	247
GRIECH	26	21	231	183
PORTUG	3	3	247	210
SPAN	144	107	1188	893
SCHWED	51	48	606	523
FINNL	94	51	1015	749
OESTER	90	109	1097	1149
BELGI	9	10	318	392
NORWEG	2	38	652	733
SCHWZ	258	165	2027	1387
TUERK	33	43	1796	1412
POLEN	93	82	1321	1260
TSCHE	34	36	629	634
SLOWAK	13	12	390	510
UNGARN	77	101	1472	1246
RUMAEN	13	60	665	674
BULGAR			218	189
UKRAIN			667	574
RUSSLD	410	344	2221	1845
SLOWEN	43	41	730	702
BR JUG	20	22	225	209
ALGER	110	103	111	104
AEGYPT	42	41	256	421
MAURIT			106	82
S AFR	175	154	3116	2654
USA	270	341	2789	4027
KANADA			167	165
MEXIKO			380	259
VENEZU			213	220
BRASIL	6	15	346	295
CHILE			120	163
ARGENT	79	81	545	542
SYRIEN			398	220
IRAN	598	494	4283	3462
SAUDIA			123	92
A EMIR	6	6	156	128
SRILAN			78	180
THAIL	118	99	733	623
MALAYS			119	97
SINGAP			605	388
PHILIP			412	279
CHINA			58	163
SKOREA	461	248	3172	2347
JAPAN	94	92	318	321
TAIWAN	49	34	1386	1060
HONGK			59	134
AUSTRL		1	556	520
6903 90 20				
FFESTE KERAM WARE GEH MG CA OD CR>50%				
EINF	553*	77*	1323*	140*
EU	52	48	52	48
AUSF	2*	2*	647*	195*
EU			424	42
MEXIKO			53	54
6903 90 80				
ANDERE FEUERFESTE KERAMISCHE WAREN				
EINF	1741*	1619*	27214*	28219*
PV			1	101
EU	1217	998	18516	18050
FRANKR	9	94	3523	3176
NIEDL	107	98	449	675
ITAL	149	76	3043	1464
G BRIT	476	464	8946	10817
SPAN	252	181	1086	810
BELGI	219	76	1334	1042
NORWEG			497	407
SCHWZ	64	80	703	816
POLEN	181	47	2575	1164
TSCHE	2	5	1683	1015
UNGARN	242	27	2212	580
USA	30	291	465	4316
THAIL			331	131
JAPAN	2	160	79	1527
AUSF	10212*	13543*	188692*	162876*
EU	4903	5825	45413	46307
FRANKR	883	741	10777	7892
NIEDL	578	266	4607	2424
ITAL	1454	1879	9445	13710
G BRIT	329	702	2580	3397
IRLAND			141	60
DAENM			918	612
GRIECH	8	13	39	208
PORTUG	263	635	971	2381
SPAN	454	696	5692	7215
SCHWED	244	313	2170	2454
FINNL			466	391
OESTER	183	176	1985	1691
BELGI	408	233	4850	3342
LUXEMB	99	171	772	530
NORWEG	3	6	161	520
SCHWZ	85	156	1683	1756
TUERK	563	539	20168	7012
POLEN	578	806	11128	7224
TSCHE	66	128	18763	7919
SLOWAK	6	62	157	279
UNGARN	58	135	850	1235
RUMAEN	71	90	824	1231
BULGAR	21	23	291	307
W RUSS			371	443
MOLDAU	228	67	2100	936
RUSSLD	133	88	2331	2265
SLOWEN	79	44	1268	849
KROAT			2556	635
BR JUG			58	85
ALGER			81	264
TUNES	24	94	88	272
LIBYEN	256	88	925	326
AEGYPT	40	89	2309	2115
S AFR	31	130	586	783
USA	124	688	4860	14105
KANADA	168	344	1504	2602
MEXIKO	131	205	4181	5600
KUBA	72	75	938	651
TRINID			1501	1717
KOLUMB	3	30	94	329
VENEZU	280	334	2860	2227
ECUAD	15	64	1698	752
PERU			143	187
BRASIL	139	288	3420	6152
CHILE	83	81	484	885
ARGENT	5	19	1334	2005
SYRIEN			167	168
IRAN	214	145	10905	4871
ISRAEL	52	96	554	497
JORDAN	120	93	153	182
SAUDIA	12	10	1277	759
KATAR	9	19	156	209
PAKIST	56	80	1066	808
INDIEN	276	355	7103	5562
THAIL	7	36	1443	1743
VIETN	80	15	241	125
INDONE	206	383	5109	3959
MALAYS	114	101	2069	2508
SINGAP	2	70	82	526
PHILIP			516	258
CHINA	128	763	3966	3820
SKOREA	182	237	9998	6375
JAPAN	16	136	337	2496
TAIWAN	502	359	4874	4110
AUSTRL	4	15	2859	2550
NEUSEE	34	53	126	207
6904 10 00				
MAUERZIEGEL A KERAMISCHEN STOFFEN				
	1000 ST		1000 ST	
EINF	34199*	16276*	205197*	105465*
GEW DT	820957		6109026	
NIEDL	18968	8978	102801	50023
G BRIT	20	11	758	506
DAENM	6350	3562	46453	24622
BELGI	7774	3156	27801	11750
SCHWZ	20	24	865	817
POLEN	256	142	1717	959
TSCHE	499	262	6919	3795
AUSF	5512*	4564*	45618*	39525*
GEW DT	225613		2006744	
EU	2942	2082	23179	17445
FRANKR	209	159	1613	1028
NIEDL	1933	1086	14101	8391
ITAL	246	294	3028	3045
DAENM			82	112
SPAN	17	13	361	231
OESTER	304	368	1931	2465
BELGI	220	147	1999	2133
SCHWZ	532	530	5897	5892
TUERK	4	15	54	140
POLEN	1715	1626	13825	13238
TSCHE	107	98	948	884
UNGARN	160	144	1244	1196
USA	28	46	28	186
6904 90 00				
HOURDIS DECKENZIEGEL USW KERAM STOFFE				
	DT		DT	
EINF	40213*	1260*	298757*	8143*
EU	38927	1234	259639	7471
NIEDL	27893	994	161270	5126
ITAL	1997	38	20113	381
G BRIT	183	7	4748	195
DAENM	3012	46	20153	323
BELGI	5624	144	50131	1330
TSCHE	837	16	33090	523
AUSF	31825*	1421*	317990*	13832*
EU	26322	988	269145	9922
FRANKR	243	18	4116	308
NIEDL	7730	181	83796	2566
DAENM	1805	59	13280	521
SPAN	3561	136	25927	1014
OESTER	338	15	9505	353
BELGI	12395	547	128326	4959
ESTLD			247	65
POLEN	3672	293	24148	1789
UNGARN	929	69	2187	170
RUSSLD			2209	211
AEGYPT			837	122
SKOREA	266	21	803	322
TAIWAN			13580	664
6905 10 00				
DACHZIEGEL				
	1000 ST		1000 ST	
EINF	4520*	4733*	48412*	47982*
GEW DT	131396		1329233	
EU	507	1024	8230	14234
FRANKR	19	28	3102	4165
NIEDL	317	838	4363	9319
DAENM	165	146	691	648
SCHWZ	339	376	2297	2285
POLEN	2053	1964	22552	21202
TSCHE	1617	1366	12261	10194
AUSF	5219*	10421*	49844*	76413*
GEW DT	177228		1601674	
EU	4062	6620	32378	43887
FRANKR	155	759	777	1522
NIEDL	117	236	1080	2084
ITAL	266	481	1072	2069
G BRIT	9	49	45	202
DAENM	197	671	1611	3498
FINNL			8	69
OESTER	3091	3914	23019	26386
BELGI	201	428	4465	7428
LUXEMB	27	72	272	532
NORWEG	7	16	54	175
SCHWZ	91	176	1000	1832
POLEN	1462	2416	8889	15974
TSCHE	109	325	1082	2472
RUMAEN			51	86
RUSSLD	20	50	80	196
SLOWEN	53	106	3160	5608
KROAT	57	66	506	1205
B HERZ	43	147	252	849
SINGAP	281	404	1914	3180
N ERM			62	108
6905 90 00				
SCHORNSTEINTEILE U ANDERE BAUKERAMIK				
	DT		DT	
EINF	10615*	660*	92702*	14053*
EU	4730	427	49206	12080
FRANKR	2667	130	31501	8163
NIEDL	1263	185	8742	1822
ITAL	517	60	3651	354
DAENM	283	51	1165	188
OESTER			333	312
BELGI			3614	1204
TSCHE	5132	216	37883	1820
AUSF	18411*	1484*	180567*	22210*
EU	12403	851	136111	17624
FRANKR	835	58	12477	987
ITAL	1515	144	16777	1874
SCHWED			3707	267
OESTER	2306	259	35945	10990
BELGI	5856	245	60416	2904
LUXEMB	1187	97	4967	380
NORWEG	4417	397	29762	2679
SCHWZ	819	149	3885	691
POLEN	621	68	8352	850
6906 00 00				
KERAM ROHRE ROHRLEITUNGEN RINNEN USW				
EINF	10718*	926*	707940*	48719*
EU	10181	809	695688	47697
NIEDL	44	12	631084	42797
ITAL	9342	728	48387	3768
G BRIT	459	4,7	4742	540
PORTUG	274	15	5927	310
BELGI			3483	116
SLOWEN	120	97	749	577
AUSF	9768*	828*	196492*	18364*
EU	9021	757	116116	8647
NIEDL	2037	206	10920	1040
ITAL	3047	195	43439	2227
SPAN			6088	556
FINNL	870	79	6073	561
OESTER	2846	245	36221	2971
BELGI	156	19	12105	1096
SCHWZ	32	16	68702	8759
LETTLD			464	64
POLEN	715	51	7892	594
6907 10 00				
KERAM FLIESEN USW F MOSAIK UNGLAS				
	M2		M2	
EINF	42340*	892*	255630*	5417*
GEW DT	4826		32354	
AUS LG	196	5	892	22
EU	40870	843	245596	5081
FRANKR	23238	559	129575	3042
ITAL	15453	253	84574	1605
SPAN	1618	18	20519	311
ISRAEL			1274	71

Wichtigste Ursprungs- und Bestimmungs-Laender	OKTOBER 1999		JAN./OKT. 1999	
	dt = 100kg	1000 DM	dt = 100kg	1000 DM
MALAYS	983	31	6966	190
AUSF	4132*	133*	34184*	1193*
GEW DT	365		2995	
EU	2439	95	11558	414
TUERK			4151	160
6907 90 10				
KERAMISCHE SPALTPLATTEN				
	M2		M2	
EINF	15597*	191*	289468*	3542*
GEW DT	2555		43875	
EU	15597	191	288751	3502
FRANKR			10405	124
NIEDL	13219	160	261268	3068
ITAL	2378	31	15908	290
AUSF	214240*	5293*	1339149*	30721*
GEW DT	51407		315292	
EU	129889	2740	642778	12999
FRANKR	20064	481	110105	2947
NIEDL	7730	168	49266	1020
ITAL	69072	1219	299572	4933
DAENM	5334	135	39021	724
GRIECH	1718	32	14892	257
PORTUG	2497	65	4283	109
SPAN	3205	67	21021	486
SCHWED	3228	83	27880	415
OESTER	9430	233	43073	982
BELGI	4465	152	20103	741
NORWEG	2108	62	31824	751
SCHWZ	1521	38	13068	439
MALTA	880	78	7884	384
TUERK	524	24	5580	188
LETTLD	4411	93	5764	124
POLEN	42680	1100	326457	7893
TSCHE	767	23	8866	215
UNGARN	1469	33	14553	348
SLOWEN	437	12	10737	393
B HERZ			1987	89
MAROKK	5091	131	9458	271
AEGYPT	848	20	12476	259
DSBUTI			2333	56
MEXIKO	1797	442	5982	586
SAUDIA	4460	95	22377	495
KUWAIT	4021	72	23517	501
A EMIR	5121	92	31515	613
INDONE			5737	167
SINGAP	581	17	9770	227
SKOREA			11897	217
JAPAN	101	2	4368	110
TAIWAN			8151	213
HONGK	1264	39	38665	869
AUSTRL	543	63	13013	700
6907 90 91				
KERAM FLIESEN USW STEINZEUG UNGLAS				
	M2		M2	
EINF	1747367*	32083*	18004424*	331165*
GEW DT	334299		3374542	
EU	1728449	31854	17786467	328522
FRANKR	50754	942	627141	12501
NIEDL	224522	4330	2514816	48351
ITAL	1208694	21913	11623482	211063
G BRIT	11364	218	67691	1295
DAENM	41959	804	268520	5139
PORTUG	39	1	26035	387
SPAN	13241	249	444962	7420
SCHWED	30351	582	285050	5483
OESTER	117869	2264	992260	19000
BELGI	29614	550	932785	17837
SCHWZ			5967	115
TUERK	18168	222	175729	2077
TSCHE	730	7	23410	225
INDONE			4442	62
AUSF	208889*	5776*	1612950*	46177*
GEW DT	53364		404125	
EU	137705	4110	919242	27649
FRANKR	41067	1416	330384	10987
NIEDL	17153	568	156732	4735
ITAL	7864	167	52546	1122
G BRIT	4872	192	36288	1437
DAENM	9402	231	59694	1382
GRIECH	3598	101	24643	807
SCHWED	4915	138	48282	1096
FINNL	3857	102	30881	674
OESTER	35220	837	119843	3416
BELGI	8800	321	46592	1566
NORWEG	3083	66	32519	801
SCHWZ	12578	335	132002	3390
LITAU	1491	26	15772	355
POLEN	38148	782	245832	6187
TSCHE	1684	59	14962	472
UNGARN	2772	87	21361	529
UKRAIN	244	5	6960	271
W RUSS			6881	191
RUSSLD	1481	33	28250	867
SLOWEN	469	11	6079	254
ELFBK			4830	68
MAURIT	252	5	4945	112
USA	1033	36	21799	1029
KOLUMB			4654	186
ZYPERN	102	11	3939	122
SAUDIA	101	3	7715	211
KUWAIT	471	17	8814	255
SINGAP			6374	142
JAPAN			13859	336
TAIWAN			5924	173
HONGK	1425	58	44874	1369
AUSTRL	1444	42	6894	217
6907 90 93				
KERAM FLIESE USW STEINGUT USW UNGL				
	M2		M2	
EINF	124200*	1505*	914356*	14141*
GEW DT	23332		164116	
EU	40113	782	502260	10162
FRANKR	7203	103	72016	1129
NIEDL			11182	320
ITAL	32503	670	406313	8339
BELGI			6043	212
TUERK	2501	29	69700	556
TSCHE	78580	651	333713	3256
AUSF	7315*	215*	37906*	1280*
GEW DT	1479		8649	
EU	6239	185	16485	761
ITAL	6013	170	14510	620
RUSSLD	940	27	17848	439
6907 90 99				
AND KERAM FLIESEN USW UNGLASIERT				
	M2		M2	
EINF	54073*	918*	635198*	10523*
GEW DT	10676		117853	
EU	25640	555	260881	6152
FRANKR	1638	41	19508	456
NIEDL	2334	34	42734	994
ITAL	12783	248	131339	2763
G BRIT			11215	123
DAENM	1131	67	12142	491
SPAN			3955	119
OESTER	3680	60	17013	286
BELGI	1453	61	15754	793
SCHWZ	1905	75	45691	1095
TSCHE	25632	250	308828	2967
AUSF	58027*	1306*	1331799*	15144*
GEW DT	15340		192700	
EV	205	10	205	10
EU	24898	650	1074916	7922
FRANKR	2413	18	37989	310
NIEDL	4044	269	411869	1670
ITAL	998	10	74469	214
G BRIT	2690	50	43770	1101
DAENM	839	19	91257	387
SPAN			26677	1006
OESTER	1210	50	26583	473
BELGI	12220	229	279866	2611
SCHWZ	2744	86	22849	930
TUERK			901	56
POLEN	15516	429	121627	3082
RUSSLD	9350	18	15948	198
AEGYPT			6081	157
NIGERI			3500	87
USA	2705	56	18578	415
ISRAEL			7879	707
KUWAIT			1750	57
A EMIR			3720	99
SINGAP			3417	72
TAIWAN			9015	235
AUSTRL			6803	271
6908 10 10				
FLIESE F MOSAIK GEWOEHNL TON GLAS				
	M2		M2	
EINF	67863*	1539*	853622*	14383*
GEW DT	14759		131515	
EU	75826	1394	730136	12875
NIEDL	4059	58	16403	268
ITAL	62739	1200	683921	11600
PORTUG	6243	80	9846	119
SPAN	2247	27	27467	539
OESTER	80	14	714	105
TUERK	5577	63	67441	866
POLEN			1998	127
TSCHE	6395	80	50436	662
AUSF	36014*	1599*	402119*	9545*
GEW DT	4602		47890	
EU	10469	1095	119684	4312
NIEDL	1242	98	8825	413
ITAL	4921	652	64520	1823
G BRIT	880	52	7853	393
OESTER	2047	230	22158	1118
SCHWZ	6881	100	78253	1244
POLEN	11668	189	106105	1724
UKRAIN	156	3	29447	393
RUSSLD	3468	63	15054	267
USA	1341	92	13115	799
TAIWAN			870	67
6908 10 90				
AND KERAM FLIESE USW F MOSAIK GLAS				
	M2		M2	
EINF	209834*	2103*	1197925*	11781*
GEW DT	9944		82110	
AUS LG	8396	116	73857	1087
EU	193819	1742	1052484	9427
FRANKR	8	1	1475	109
ITAL	193578	1738	715960	6343
SPAN			324926	2726
UNGARN			19139	168
THAIL	8688	102	65650	824
JAPAN	3491	202	15473	718
AUSF	23993*	370*	142991*	3354*
GEW DT	1590		12964	
EU	16429	202	98986	2058
FRANKR	1203	53	9676	433
GRIECH			1749	98
SCHWED	264	8	8807	248
OESTER	4134	51	24746	333
SCHWZ	2633	61	10557	280
POLEN	747	51	4177	162
RUSSLD	207	8	7452	299
KUWAIT			4629	136
6908 90 11				
KERAM SPALTPLATTE GEWOEHN TON GLAS				
	M2		M2	
EINF	673*	59*	83338*	1771*
GEW DT	94		13939	
EU	673	59	79620	1730
FRANKR			10981	147
ITAL	585	55	44436	1139
SPAN			22410	391
AUSF	32265*	614*	740671*	11933*
GEW DT	6401		142174	
EU	24762	446	598623	9157
FRANKR	14918	272	282898	4167
ITAL	7193	124	119355	1922
SPAN			23461	496
OESTER	2250	46	84154	1312
BELGI			50427	718
LUXEMB			11748	150
POLEN	2961	62	77876	1397
AEGYPT	3033	72	5926	158
SAUDIA	91	2	8417	178
A EMIR			14142	281
HONGK	343	8	10119	276
6908 90 21				
AND FLIESE USW GEW TON GLAS <15MM				
	M2		M2	
EINF	585744*	5884*	6230546*	67184*
GEW DT	71930		771973	
EU	472157	4796	5027221	56029
FRANKR	384	4	179415	1837
NIEDL	4987	78	43612	763
ITAL	434018	4381	4189166	47406
DAENM			11594	119
PORTUG	1209	23	17009	141
SPAN	30100	267	572429	5641
TUERK	83712	752	671991	5681
TSCHE	6190	51	88508	712
SLOWAK	9790	63	80458	551
AEGYPT	7335	121	276602	3029
USA	25	14	250	96
BRASIL	1225	9	10171	80
THAIL	1991	29	33882	528
AUSF	92621*	1013*	617091*	7298*
GEW DT	11264		71756	
EU	72270	671	480115	4622
FRANKR	4122	60	63454	621
NIEDL	28642	241	146203	1340
DAENM	1363	16	15330	269
OESTER	16594	171	97097	1050
BELGI	1312	22	87987	751
LUXEMB	17316	124	63791	465
POLEN	3501	55	23824	453
TSCHE	10092	167	70498	1391
UNGARN	599	12	7439	179
6908 90 29				
AND FLIESE USW GEW TON GLAS >15MM				
	M2		M2	
EINF	4466*	119*	58628*	1150*
GEW DT	800		10198	
EU	2725	56	40863	877
ITAL	2551	54	33651	727
AUSF	426*	12*	8192*	163*
GEW DT	45		994	
6908 90 31				
AND KERAMISCH SPALTPLATTE GLASIERT				
	M2		M2	
EINF	11597*	261*	213334*	3727*
GEW DT	1852		37998	
EU	11597	261	211936	3716
FRANKR	57	2	28151	883

Wichtigste Ursprungs- und Bestimmungs-Laender	OKTOBER 1999		JAN./OKT. 1999	
	dt = 100kg	1000 DM	dt = 100kg	1000 DM
NIEDL	4796	137	73336	1034
ITAL	6368	118	90143	1512
SPAN			19930	263
AUSF	262727*	7093*	1987661*	49200*
GEW DT	43629		336082	
EU	167983	4464	1125390	26875
FRANKR	44663	1205	437892	10158
NIEDL	14034	594	132659	3823
ITAL	28148	708	121850	2969
G BRIT	1230	54	12431	388
DAENM	10978	213	61070	1164
GRIECH	1588	64	5548	202
PORTUG	2326	110	3162	162
SPAN	2098	48	14771	476
SCHWED	3239	84	8421	226
FINNL	1595	58	9079	336
OESTER	49008	1085	237429	4906
BELGI	6403	176	58944	1471
LUXEMB	2375	63	19098	536
NORWEG	1626	42	18842	541
SCHWZ	7979	282	78994	2553
MALTA			2783	74
TUERK	96	2	2984	83
LITAU	267	4	10482	256
POLEN	32102	706	305672	6517
TSCHE	2552	58	18748	462
UNGARN	5023	145	33044	790
UKRAIN	517	17	12545	394
SLOWEN	2448	70	27512	1183
KROAT	3758	64	14000	296
AEGYPT	1249	80	26191	827
NIGERI			1147	51
USA	4065	94	38756	1013
KANADA	71	2	4738	200
ZYPERN			10691	246
ISRAEL			7922	280
SAUDIA	3161	160	15638	638
KUWAIT	3479	74	50928	990
A EMIR	7795	169	50616	1030
SINGAP	3451	107	21286	592
CHINA	232	6	3329	108
SKOREA	1362	49	5286	170
JAPAN	2616	138	12622	570
HONGK	1031	75	23627	846
AUSTRL	4856	131	17632	457
6908 90 51				
KERAM FLIESE USW OBERFL<90CM2 GLAS				
	M2		M2	
EINF	17151*	265*	307369*	5127*
GEW DT	2071		42226	
AUS LG	999	18	4924	101
EU	4669	157	182125	4015
NIEDL			15304	251
ITAL	4356	149	149219	3567
TUERK	9334	75	58486	487
UNGARN	1949	15	49091	364
THAIL	313	3	11374	154
AUSF	8991*	332*	91248*	2860*
GEW DT	1125		10173	
EU	1904	168	24073	1530
FRANKR	619	68	9767	527
NIEDL	141	21	2685	244
OESTER	425	32	5220	367
POLEN	1571	31	29352	462
USA	1158	65	4314	319
6908 90 91				
KERAM FLIESEN USW STEINZG GLASIERT				
	M2		M2	
EINF	2268382*	31473*	24065104*	324945*
GEW DT	323618		3558354	
AUS LG	50790	405	127267	917
EU	1827455	27713	19788618	288077
FRANKR	407008	5117	3040610	36068
NIEDL	15407	213	197232	3018
ITAL	1168584	18702	14407213	212469
PORTUG	41518	565	313043	4975
SPAN	190901	3070	1790084	30869
BELGI	3679	42	25074	362
LUXEMB			7156	164
SCHWZ	58	3	6350	101
TUERK	237886	1774	2226494	16591
TSCHE	169	5	11239	272
UNGARN	37801	787	441731	8676
SLOWEN	4709	37	57796	408
KROAT	54838	345	669459	4545
BR JUG			80650	444
ARGENT	2440	14	80209	444
IRAN	24469	137	155183	817
A EMIR	77648	598	467338	3621
INDONE			42019	503
MALAYS	770	58	2894	83
CHINA			2991	105
AUSF	443583*	8935*	4082921*	84822*
GEW DT	69991		671242	
EU	305737	6504	2840310	59275
FRANKR	141014	3075	1491609	30044
NIEDL	68883	1547	367876	8294
ITAL	2040	73	99805	1780
G BRIT	7216	175	61767	1595
DAENM	28637	297	146444	2122
GRIECH	2067	39	15381	349
SPAN	437	11	13233	330

Wichtigste Ursprungs- und Bestimmungs-Laender	OKTOBER 1999		JAN./OKT. 1999	
	dt = 100kg	1000 DM	dt = 100kg	1000 DM
SCHWED	4894	103	33408	789
FINNL	3620	81	46359	925
OESTER	19508	446	278129	6406
BELGI	18047	467	215387	4978
LUXEMB	8611	166	67275	1563
NORWEG	5594	111	45875	1162
SCHWZ	36134	753	325584	7655
POLEN	27306	462	273145	4967
TSCHE	31057	308	150665	2297
UNGARN	2087	61	28390	496
RUSSLD	3947	80	31053	1009
GEORG			1458	59
SLOWEN	674	14	10390	214
AEGYPT	32	1	29474	404
MALI			9301	90
NIGERI	114	2	7873	198
USA	11318	299	159070	3703
SAUDIA	7194	120	28656	457
KUWAIT			7132	136
A EMIR	36	1	21417	276
KAMBOD			1088	110
SKOREA			9279	481
6908 90 93				
KERAM FLIESE USW STEINGUT USW GLAS				
	M2		M2	
EINF	4127393*	51042*	42467382*	550529*
GEW DT	543663		5716881	
AUS LG			2157	15
EU	3053619	42697	31046801	462437
FRANKR	321108	3641	3121889	38658
NIEDL	82543	1184	1073776	13391
ITAL	2349570	32643	23515286	357764
DAENM	137	5	5959	165
PORTUG	64953	731	643178	7659
SPAN	231265	4447	2506708	43725
OESTER	13	2	16883	213
BELGI	2724	37	43633	512
LUXEMB	1259	32	5398	130
SCHWZ	3457	56	100351	787
TUERK	514036	3820	5606265	42737
TSCHE	394135	3116	3300912	26705
SLOWAK	23836	297	343270	3107
UNGARN	95530	733	916564	7250
RUMAEN	344	35	3280	322
BULGAR	2200	13	156760	843
SLOWEN	10632	80	97297	853
BRASIL	4000	24	194794	1401
ARGENT			56035	351
IRAN	8254	46	68226	358
A EMIR			271059	1490
INDONE	15570	112	285746	1666
AUSF	667505*	12121*	5515833*	110228*
GEW DT	80571		667864	
EU	436608	8273	3549711	71619
FRANKR	127487	2575	1191797	25239
NIEDL	159035	2613	1124925	19558
ITAL	9044	187	61297	1054
G BRIT	13332	472	137148	4845
DAENM	14372	252	137786	2486
GRIECH	1408	53	13161	516
PORTUG	148	2	3226	87
SCHWED	3144	75	36940	808
FINNL	7947	139	42893	879
OESTER	67268	1106	494829	8432
BELGI	22662	565	202828	5477
LUXEMB	8792	178	93279	1881
NORWEG	6507	189	57633	1561
SCHWZ	39854	891	445339	9548
TUERK	658	23	9845	252
ESTLD	2618	42	16890	224
LETTLD	12352	121	125180	1193
LITAU	4267	43	27278	337
POLEN	119945	1411	703073	10557
TSCHE	13918	362	141110	3350
UNGARN	3718	147	49256	1833
UKRAIN	2659	52	17304	433
RUSSLD	12139	228	105097	2415
KASACH			1842	51
SLOWEN	341	7	24908	613
KROAT	347	7	5092	109
USA	5619	215	91048	3740
A EMIR	1713	18	36317	403
TAIWAN	778	15	7239	222
HONGK	68	1	4728	126
6908 90 99				
ANDERE KERAMISCHE FLIESEN GLASIERT				
	M2		M2	
EINF	255279*	3373*	2123158*	29869*
GEW DT	34544		292535	
AUS LG			200	4
EU	128843	2112	1128875	20243
FRANKR	1690	41	19991	526
NIEDL	3526	54	23282	547
ITAL	115565	1889	969123	17356
PORTUG	1389	22	30883	414
SPAN	6502	94	79947	1215
BELGI	141	10	4924	127
TUERK	115623	1162	631386	6205
TSCHE	7932	68	110432	1109
UNGARN			193855	1513
INDONE			27986	194
AUSF	9646*	518*	65241*	2415*
GEW DT	1553		9642	
EU	1161	39	4432	200

Wichtigste Ursprungs- und Bestimmungs-Laender	OKTOBER 1999		JAN./OKT. 1999	
	dt = 100kg	1000 DM	dt = 100kg	1000 DM
LETTLD			2046	55
POLEN	901	42	12229	327
TSCHE	1656	175	5261	276
RUSSLD	2027	42	25125	746
JAPAN	437	156	1172	350
6909 11 00				
PORZELLANWARE F CHEM TECHN ZWECKE				
	DT		DT	
EINF	515*	481*	2668*	2639*
AUS LG			66	20
EU	143	152	879	1236
FRANKR	143	152	795	825
OESTER			79	388
SCHWZ		1	4	117
TSCHE	258	101	1095	410
CHINA	98	111	332	267
AUSF	1175*	1140*	12199*	8440*
EU	421	635	1851	2859
FRANKR	2	56	24	302
ITAL	396	188	1200	858
G BRIT	10	219	77	663
PORTUG	1	8	12	128
SCHWED	3	38	18	181
SCHWZ	60	82	432	682
UNGARN			28	82
USA	540	180	8485	2756
ISRAEL	3	2	36	103
THAIL	10	9	72	186
INDONE			14	61
6909 12 00				
WARE MOHSSCHE HAERTE >9 CHEM TECHN ZW				
EINF	96*	2438*	1178*	17679*
PV			1	171
AUS LG	3	5	3	23
EU			304	856
BELGI			280	745
SCHWZ	12	258	125	2620
TSCHE	3	120	10	401
USA	10	601	280	7674
CHINA			22	186
JAPAN	70	1399	433	5505
AUSF	411*	2683*	4978*	19175*
PV	2	42	2	160
EU	82	795	3553	8564
FRANKR	3	75	186	1055
NIEDL		38	712	877
ITAL	23	256	148	1803
G BRIT	11	67	923	841
DAENM	4	51	33	430
PORTUG			582	254
SPAN	21	164	637	2013
OESTER		61	44	539
BELGI	19	52	225	282
SCHWZ	22	505	220	3577
TUERK	2	73	8	275
POLEN	9	52	26	102
UNGARN	3	13	52	239
MAURET	42	76	42	76
USA	102	613	207	3353
MEXIKO		7	1	102
KOLUMB	37	51	40	119
BRASIL	1	22	4	160
CHILE			297	231
ISRAEL	19	47	114	308
SKOREA	8	118	13	338
JAPAN	78	77	289	486
TAIWAN	3	119	17	383
6909 19 00				
AND KERAM WARE F CHEM TECHN ZWECKE				
EINF	2972*	11644*	38832*	107975*
EV		58		89
PV		4	10	298
AUS LG	6	45	207	1074
EU	1017	1944	21971	33357
FRANKR	2	85	504	1102
NIEDL	1	11	127	413
ITAL	819	283	5054	2071
G BRIT	70	1190	563	9464
IRLAND			1	99
DAENM			45	230
SCHWED		66	19	632
OESTER	3	8	139	568
BELGI	122	301	15245	18564
SCHWZ	82	659	838	6323
POLEN	602	55	1395	171
TSCHE	248	182	3622	2976
USA	748	5580	6492	37893
CHINA	210	114	2637	1547
SKOREA	2	109	1106	2397
JAPAN	53	2773	713	21620
AUSTRL		52	10	1166
NEUSEE	3	135	8	175
AUSF	20718*	50428*	185878*	324754*
PV	1	69	16	209
EU	10119	28456	93937	170219

Wichtigste Ursprungs- und Bestimmungs-Laender	OKTOBER 1999		JAN./OKT. 1999	
	dt = 100kg	1000 DM	dt = 100kg	1000 DM
FRANKR	4286	10474	30667	57697
NIEDL	494	1504	5950	12371
ITAL	1069	1933	13493	15984
G BRIT	3078	9450	23184	48169
IRLAND	2	137	158	1299
DAENM	86	167	1767	2178
GRIECH		12	613	140
PORTUG	8	87	178	480
SPAN	485	2571	5863	13530
SCHWED	45	593	4244	5006
FINNL	45	202	1499	1266
OESTER	206	842	2160	8305
BELGI	315	482	4160	3767
NORWEG	19	37	735	585
LIECHT	4	168	75	682
SCHWZ	309	836	2831	8673
TUERK	803	379	1300	1243
LITAU			412	58
POLEN	11	202	1490	1618
TSCHE	598	1900	4672	10822
UNGARN	11	152	326	1020
RUMAEN		21	204	162
BULGAR	1	4	27	110
SLOWEN	3	42	94	293
KROAT			41	151
TUNES			996	165
LIBYEN			734	240
AEGYPT	189	28	276	320
S AFR	2987	7119	10896	23553
USA	1339	5529	24654	61724
KANADA	686	812	1887	3139
MEXIKO	11	208	2171	1867
VENEZU	194	26	329	176
BRASIL	1085	1872	4112	9241
ARGENT	331	345	1937	2389
IRAN	4	41	237	502
ISRAEL	23	53	569	737
JORDAN			1008	170
SAUDIA		19	3547	846
KUWAIT			1852	238
A EMIR			1339	250
OMAN			1923	215
PAKIST	2	3	26	199
INDIEN	15	151	646	1468
BANGLA				64
THAIL	9	21	358	242
INDONE			1554	279
MALAYS	5	22	587	1307
SINGAP	1142	202	4016	1861
PHILIP			32	120
CHINA	22	434	473	3286
SKOREA	50	800	1672	7414
JAPAN	31	93	1295	2127
TAIWAN	438	144	3816	1459
HONGK			26	265
AUSTRL	11	137	5355	2067
NEUSEE	5	50	39	169

6909 90 00

KERAM BEHAELTNISSE LANDWIRTSCH/TRANSP

EINF	2692*	443*	11359*	1488*
EU	1466	357	4345	1058
NIEDL	1394	345	3533	837
TSCHE	1225	53	6945	328
AUSF	323*	194*	2714*	3186*
EU	173	37	654	291
SCHWZ	75	101	467	791
POLEN			150	491
RUSSLD			14	206
S AFR	14	16	285	377
CHINA			25	279
JAPAN	2	1	249	205
NEUSEE			30	111

6910 10 00

KERAM SANITAERGEGENSTAND A PORZELLAN

EINF	69785*	26364*	702023*	239796*
EU	37336	18930	333753	158048
FRANKR	19597	9327	130685	65443
NIEDL	508	182	17381	7319
ITAL	6996	3543	62920	31436
G BRIT	6	25	71	248
PORTUG	4513	2845	53196	18703
SPAN	121	43	977	631
SCHWED	108	64	2811	968
FINNL	549	161	5213	1875
OESTER	2183	1320	13533	9190
BELGI	2737	1391	46879	21092
SCHWZ	139	160	1958	1721
TUERK	8725	2181	108663	23218
POLEN	3707	888	62343	15351
TSCHE	4654	1174	48411	10905
SLOWAK			1957	210
UNGARN	10058	2118	106139	22235
RUMAEN	835	176	5735	1208
BULGAR	4026	683	25853	4759
KROAT	101	28	2674	709
MAZED	3	1	2126	504
THAIL			1455	494
AUSF	17360*	18412*	224571*	168454*
EU	11722	13151	170848	125773
FRANKR	5373	5727	42179	28629
NIEDL	1520	1483	52434	33689
ITAL	1079	1874	12843	12315
G BRIT	574	1458	6962	8983
DAENM	42	155	3218	2772
GRIECH			1261	796
PORTUG	55	178	450	721
SPAN	248	390	1932	2510
SCHWED	18	67	1938	1212
FINNL	4	14	640	521
OESTER	910	1524	21822	17378
BELGI	799	200	21980	13136
LUXEMB	100	81	3073	2930
NORWEG	144	155	1262	1197
SCHWZ	1088	1066	10174	9559
MALTA	44	36	314	246
LETTLD	20	23	250	311
LITAU	52	46	625	559
POLEN	436	453	4843	3500
TSCHE	605	355	8153	4423
SLOWAK	35	32	1476	575
UNGARN	250	165	3931	1943
UKRAIN	35	86	304	390
RUSSLD	145	313	1625	2169
GEORG	27	68	38	99
KASACH	2	2	78	99
USBEK	30	77	38	110
SLOWEN	46	51	2145	1155
KROAT	22	33	735	355
LIBYEN			39	88
AEGYPT	2	2	141	134
MAURIT	46	52	51	55
S AFR	73	76	281	342
USA	302	323	1960	2325
ZYPERN	83	79	316	289
LIBAN	9	7	961	682
ISRAEL	291	156	1151	726
JORDAN			131	131
SAUDIA	80	84	422	367
KUWAIT	36	30	385	373
BAHRAI	29	38	164	179
KATAR			109	76
A EMIR	368	307	1631	1371
OMAN	90	89	225	177
SINGAP	16	18	382	309
PHILIP	33	48	284	412
CHINA	23	23	146	213
JAPAN	18	63	415	1427
TAIWAN	277	222	4417	2642
HONGK	225	206	1168	995
AUSTRL	215	162	1243	1166

6910 90 00

AND KERAMISCHE SANITAERGEGENSTAENDE

EINF	22154*	7741*	200971*	72724*
AUS LG	1	1	87	46
EU	6469	4191	63837	41845
FRANKR	2740	2550	26986	24878
ITAL	2811	902	17871	8244
SPAN	68	163	15138	5490
SCHWED	733	404	2779	1537
OESTER	91	149	916	1525
NORWEG	10	47	352	1049
SCHWZ	25	18	188	173
TUERK	9698	2163	89211	19830
POLEN	499	170	1720	631
TSCHE	601	153	6732	1499
SLOWAK			491	58
UNGARN	2	9	215	319
SLOWEN	2004	507	10945	2965
KROAT	78	27	1086	380
MAZED			1290	265
USA	2	6	95	143
CHINA	2762	449	23061	3374
AUSF	2193*	2221*	24531*	27905*
EU	1454	1058	18428	20108
FRANKR	8	11	2108	2181
NIEDL	966	371	8965	5796
ITAL	27	23	1718	1495
G BRIT	2	5	919	1165
DAENM	2	4	252	421
GRIECH			190	188
OESTER	382	536	3800	6102
BELGI	33	63	1732	1839
LUXEMB	27	33	295	439
SCHWZ	241	466	2109	3351
POLEN	36	53	499	528
RUMAEN	27	80	53	113
RUSSLD	79	136	1128	1507
ANGUIL	85	53	85	53
KUWAIT	17	18	224	126

6911 10 00

GEGENST Z TISCH/KUECHENGEBR PORZELLAN

EINF	46608*	26469*	400380*	224701*
PV	341	311	3640	2708
AUS LG	970	324	9461	3912
EU	4707	4151	45219	47337
FRANKR	140	296	4615	5591
NIEDL	400	261	2577	1394
ITAL	1214	860	8274	6029
G BRIT	623	632	3850	5265
IRLAND			10	174
DAENM	45	329	754	4099
PORTUG	528	112	8888	3530
SPAN			278	452
OESTER	223	121	2343	1356
BELGI	409	228	625	587
LUXEMB	1120	1290	12981	18763
SCHWZ	72	142	1316	830
TUERK	223	102	2283	1077
POLEN	6901	3280	49450	22057
TSCHE	14175	8447	113098	71685
RUMAEN	1762	599	20582	6685
RUSSLD	7	4	158	332
SLOWEN	93	41	359	187
KROAT			617	346
TUNES	6	25	318	211
USA	16	43	241	824
BRASIL	594	126	2498	700
BAHRAI			3	196
INDIEN	76	82	307	188
SRILAN	81	163	727	975
THAIL	2508	1777	14075	7725
VIETN	1	11	1225	505
INDONE	405	627	6036	6230
MALAYS	1115	308	3504	1164
PHILIP	645	275	7185	2731
CHINA	10463	3171	108912	31335
SKOREA	217	443	1773	2773
JAPAN	334	825	2209	4677
TAIWAN	862	349	7062	3737
HONGK	135	61	2620	904
AUSF	40012*	63192*	332968*	478639*
PV	419	126	4244	2003
EU	19264	33997	178458	258887
FRANKR	995	1187	21467	24285
NIEDL	1725	2641	18379	22013
ITAL	2991	5555	50334	69862
G BRIT	814	2285	8214	15586
DAENM	305	546	5973	6121
GRIECH	243	587	4390	6071
PORTUG	166	332	1976	3250
SPAN	1129	2172	9854	15865
SCHWED	1301	2828	8220	17852
FINNL	323	874	2632	4973
OESTER	2072	3660	24569	37608
BELGI	1441	1824	12132	17205
LUXEMB	5750	9466	10264	18070
ISLAND	26	48	209	618
NORWEG	423	1265	2563	6733
SCHWZ	2411	4073	21060	35999
ANDORR			14	83
MALTA	3	3	161	295
MARINO	4	5	1141	1284
TUERK	562	1055	3622	5789
ESTLD	9	27	80	216
POLEN	161	469	4669	3788
TSCHE	11785	7665	73474	55218
SLOWAK	5	8	115	255
UNGARN	27	79	1654	1970
UKRAIN	10	25	212	471
RUSSLD	158	487	1264	4280
ARMEN	19	121	28	193
ASERB	10	69	27	232
KASACH	5	12	217	218
SLOWEN	282	268	984	1194
KROAT	30	50	242	369
ALGER	13	37	216	777
LIBYEN			71	205
AEGYPT	115	239	409	669
NIGERI	1	2	53	139
KENIA	12	49	128	553
S AFR	64	114	202	487
USA	1942	4212	19140	38399
KANADA	78	209	730	1525
MEXIKO	225	285	741	1097
PANAMA	17	38	97	253
BAHAMA	5	23	62	295
KAIMAN	180	354	182	362
KOLUMB		2	101	162
VENEZU	40	157	179	750
BRASIL	12	29	268	509
CHILE	6	22	57	145
ARGENT	75	244	197	422
ZYPERN	43	76	448	1073
LIBAN	133	268	735	1403
SYRIEN	1	5	79	143
IRAN	4	50	8	88
ISRAEL	674	700	8462	6973
SAUDIA	118	344	1158	2677
KUWAIT	14	58	54	145
BAHRAI	2	13	20	258
KATAR	15	119	154	596
A EMIR	182	1185	966	2919
SRILAN	3	37	87	608
THAIL	1	5	4	58
MALAYS			280	398
SINGAP	9	32	167	490
PHILIP	8	24	31	116
CHINA		21	122	202
SKOREA	8	40	360	1293
JAPAN	365	3337	2624	24414
TAIWAN	16	70	425	1190
HONGK	52	135	573	1846
AUSTRL	237	626	1724	4311
SCHIFF	13	16	329	407

6911 90 00

AND HAUSH- HYGIEN- USW PORZELLANGEGST

EINF	1125*	729*	9580*	9093*
AUS LG	3	2	11	5
EU	700	529	5247	6310
FRANKR	387	276	1964	1092
NIEDL	55	71	91	352
ITAL	7	13	291	474
DAENM	1	2	19	87
SPAN	1	2	197	154
OESTER	42	81	127	241
BELGI	18	55	31	71
LUXEMB			2113	3591
TSCHE	37	50	246	329
CHINA	174	68	2860	1779
TAIWAN	16	21	260	229
AUSF	233*	829*	3023*	7447*
EU	95	335	1508	2608
FRANKR	14	58	421	658
NIEDL	7	60	205	471
G BRIT	11	37	123	295
SPAN	4	11	78	142
OESTER	39	88	465	531

Wichtigste Ursprungs- und Bestimmungs-Laender	OKTOBER 1999		JAN./OKT. 1999	
	dt = 100kg	1000 DM	dt = 100kg	1000 DM
SCHWZ	19	93	66	299
TSCHE	26	35	558	773
RUSSLD	5	97	83	426
USA	41	89	421	1701
IRAN	36	74	65	140
JAPAN	1	5	72	796
6912 00 10				
KERAM GESCHIRR USW A GEWOEHNLICH TON				
EINF	5929*	1999*	63930*	19029*
PV	8	13	25	32
AUS LG	13	9	73	46
EU	2872	1312	44003	13858
FRANKR	20	14	1037	407
NIEDL	66	116	12504	2061
ITAL	1525	827	26456	9791
PORTUG	1256	351	3645	1406
TUERK	767	56	2259	357
POLEN	291	74	2621	580
UNGARN	38	24	1124	456
RUMAEN	418	63	2499	337
KROAT			308	94
BANGLA			155	72
VIETN			1460	238
INDONE	5	1	597	157
MALAYS			405	80
CHINA	467	132	4099	1022
TAIWAN	819	255	2309	918
AUSF	668*	555*	6483*	5328*
EU	344	270	3149	2459
FRANKR	64	40	596	428
NIEDL	20	32	183	215
ITAL	56	36	410	429
OESTER	101	73	1172	525
SCHWZ	145	104	839	709
POLEN	55	47	1247	951
JAPAN	1	2	87	172
AUSTRL		1	78	62
6912 00 30				
KERAMISCHES GESCHIRR USW STEINZEUG				
EINF	22917*	6358*	171860*	49108*
EV			874	269
LV			196	62
AUS LG	979	263	11215	2644
EU	2048	855	15723	5067
FRANKR	1602	625	2923	1242
NIEDL	97	23	871	268
ITAL	26	12	195	218
G BRIT	17	28	525	461
PORTUG	301	162	10931	3620
TUERK			596	153
POLEN	299	216	8831	3401
RUMAEN	49	8	1467	313
SLOWEN	8	20	36	89
INDIEN	82	33	739	280
THAIL	3361	1040	35806	9453
VIETN	3226	340	4244	495
INDONE	322	76	1036	276
MALAYS	9	14	378	314
SINGAP	80	52	376	229
CHINA	10387	2526	78485	17686
SKOREA	1524	531	9357	3483
JAPAN	46	51	394	413
TAIWAN	1361	526	11451	5167
HONGK		1	1658	673
AUSF	3120*	2954*	26093*	19063*
LV	928	792	1036	892
EU	1641	1199	20318	11269
FRANKR	132	117	2196	1226
NIEDL	101	93	2026	829
ITAL	141	138	934	915
G BRIT	12	54	3740	840
DAENM	91	57	351	217
SPAN	17	11	1548	765
OESTER	910	606	8076	5442
BELGI	41	37	704	458
NORWEG	73	75	252	287
SCHWZ	114	137	1660	1788
POLEN	8	13	280	177
TSCHE	99	46	279	265
RUSSLD	100	126	328	437
SLOWEN	44	79	124	188
USA	1034	1164	2087	3693
6912 00 50				
KERAM GESCHIRR USW AUS STEINGUT USW				
EINF	12624*	5170*	131190*	55745*
AUS LG	340	233	2634	1638
EU	4435	2260	63697	30471
FRANKR	214	125	3295	1812
NIEDL	150	42	957	377
ITAL	2593	1207	24881	10299
G BRIT	628	388	7110	4431
DAENM	8	21	148	186
PORTUG	753	398	23376	10815
SPAN	22	20	2987	1727
SCHWED			19	167
OESTER	58	43	883	580
TUERK	378	84	8932	2188
POLEN	79	75	1546	1302
TSCHE	222	123	1974	1108
UNGARN			652	131
RUMAEN	995	213	10736	2063
RUSSLD	524	50	4023	395
SLOWEN	135	120	2887	1690
BRASIL			1446	257
THAIL	315	212	2942	2134
VIETN	244	129	1646	757
INDONE	80	25	1677	709
MALAYS			917	69
PHILIP			217	157
CHINA	2160	632	12455	4175
SKOREA	339	55	650	221
JAPAN	1	1	315	137
TAIWAN	2161	993	12638	7041
AUSF	3729*	2862*	28000*	22350*
EU	2128	1465	17183	11356
FRANKR	76	80	683	749
NIEDL	180	165	2588	1769
ITAL	140	192	1374	1511
G BRIT	42	46	700	486
PORTUG		1	174	125
SPAN	21	26	389	286
SCHWED	35	36	1351	716
OESTER	1506	670	8199	3865
BELGI	35	49	958	895
LUXEMB	56	136	224	403
NORWEG	4	11	304	356
SCHWZ	443	271	2005	1828
TUERK	26	25	166	174
LITAU	4	5	104	133
POLEN	49	72	690	678
TSCHE	202	117	957	537
USA	694	737	4951	5575
ISRAEL	1	1	249	85
JAPAN	1	1	127	208
TAIWAN			127	220
6912 00 90				
STEINGUTGESCHIRR -TOILETTGEGENST USW				
EINF	1573*	819*	19533*	10407*
AUS LG	4	1	214	67
EU	672	321	11772	6186
FRANKR	6	3	3796	1236
NIEDL	23	10	546	207
ITAL	66	71	3210	2658
G BRIT	325	133	1887	690
PORTUG	250	101	2132	1068
OESTER	3	3	38	218
KROAT			201	73
THAIL	178	101	795	514
INDONE	101	15	457	192
CHINA	187	76	1442	512
SKOREA	22	11	83	77
JAPAN	5	70	36	649
TAIWAN	159	123	2284	1088
AUSF	168*	388*	2686*	4456*
EU	67	203	1077	1810
FRANKR	19	62	285	451
ITAL	12	59	126	335
OESTER	19	50	472	726
SCHWZ	63	125	640	1128
TUERK	16	18	255	236
USBEK			6	154
USA	9	14	155	612
JAPAN			46	122
6913 10 00				
STATUETTE AND KERAM ZIERGEGST PORZELL				
EINF	5513*	6482*	48569*	51690*
PV	281	1022	1315	5497
AUS LG	174	136	2075	1848
EU	293	1051	3534	9289
FRANKR	3	7	157	266
NIEDL	128	203	670	1631
ITAL	88	104	491	1065
G BRIT	18	84	384	1770
DAENM	27	369	203	2514
PORTUG	3	4	951	197
SPAN	26	280	573	1714
TUERK			183	132
TSCHE	142	318	1213	3122
RUMAEN	13	7	397	352
USA	47	180	429	2250
SRILAN	281	1022	1511	6146
THAIL	265	545	2797	6106
INDONE	10	19	129	130
MALAYS	2	68	22	1005
CHINA	4266	2555	36684	19528
JAPAN	25	120	103	478
TAIWAN	49	452	515	1753
AUSF	1318*	4708*	9660*	35679*
EU	728	2659	5056	16773
FRANKR	72	205	616	1326
NIEDL	101	109	501	1204
ITAL	117	569	709	3744
G BRIT	74	485	811	3608
IRLAND	4	17	17	111
DAENM	6	91	231	654
GRIECH	13	68	128	458
SPAN	46	171	147	789
SCHWED	17	360	155	1080
OESTER	187	329	1258	2507
BELGI	47	117	306	826
LUXEMB	14	77	42	247
NORWEG	7	55	89	345
SCHWZ	68	317	869	2698
POLEN	41	92	210	385
TSCHE	197	264	1699	2523
UNGARN	106	76	247	249
RUSSLD	22	146	147	556
USA	59	452	492	4484
KANADA	1	5	18	120
SAUDIA	4	30	14	119
JAPAN	31	366	412	5201
6913 90 10				
STATUETTEN USW AUS GEWOEHNLICHEM TON				
EINF	45714*	12027*	528535*	126419*
PV			3	2
AUS LG	428	182	10705	4441
EU	5969	2952	83972	32228
FRANKR	245	46	5467	1061
NIEDL	1071	825	8253	4275
ITAL	909	889	17468	6795
G BRIT	15	32	380	462
PORTUG	3608	1245	49246	17586
SPAN	29	47	877	1074
BELGI	68	39	1646	639
SCHWZ	6	2	22	91
TUERK	230	58	5162	2155
LITAU	127	219	864	1061
POLEN	234	130	4205	1870
TSCHE	150	76	1542	668
UNGARN	320	106	3293	1089
RUMAEN	329	42	2085	664
MAROKK	51	37	742	265
TUNES	345	42	7292	933
MEXIKO	1	1	363	210
PERU	40	69	233	475
IRAN	482	43	3430	282
SRILAN	150	51	771	265
THAIL	56	33	20721	3373
VIETN	14489	2144	138760	20683
INDONE	223	45	2071	352
MALAYS	3048	382	37896	3324
PHILIP	150	76	5281	2055
CHINA	18564	5265	205138	52607
TAIWAN	221	85	899	616
AUSF	5292*	2411*	49222*	22351*
PV			329	46
EU	3838	1373	35154	14104
FRANKR	54	29	895	552
NIEDL	894	224	12647	2834
ITAL	175	132	1153	678
G BRIT	64	62	858	585
DAENM	1375	207	4638	1200
SCHWED	437	174	5524	1840
OESTER	546	347	7233	4853
BELGI	166	103	1632	1121
NORWEG	43	70	457	346
SCHWZ	713	572	6804	4491
POLEN	76	42	1482	538
TSCHE	241	87	1933	672
USA	2	3	286	139
SAUDIA			43	93
SKOREA	3	2	105	78
AUSTRL			242	166
6913 90 91				
STATUETTEN USW AUS STEINZEUG				
EINF	4377*	1311*	79418*	16722*
AUS LG	13	8	1042	537
EU	234	101	2993	1148
FRANKR	128	26	1435	298
G BRIT	12	18	390	225
PORTUG	60	28	774	350
POLEN	23	18	378	351
THAIL			1129	243
VIETN	1331	248	34484	5074
MALAYS			9129	922
CHINA	2567	802	29574	8139
TAIWAN	106	73	673	381
AUSF	113*	84*	2451*	2187*
EU	60	37	1561	1443
OESTER	33	20	890	1191
SCHWZ	32	33	649	598
6913 90 93				
STATUETTEN USW STEINGUT OD FEINE ERDE				
EINF	30295*	11671*	349630*	95095*
PV			34	33
AUS LG	399	222	3880	1936
EU	8363	5550	149533	40132
FRANKR	5	9	1417	792
NIEDL	982	509	7417	3905
ITAL	3735	3472	106864	21223
G BRIT	31	116	688	1140
PORTUG	3561	1422	31630	12483
SPAN			485	133
OESTER	15	14	280	206
BELGI	9	7	340	144
TUERK	507	30	2338	262
POLEN	157	106	474	295
UNGARN	226	37	1292	216
RUMAEN	460	129	3855	1100
KROAT	241	38	9361	1227
INDIEN	26	28	461	242
THAIL	162	87	3800	3663

Wichtigste Ursprungs- und Bestimmungs-Laender	OKTOBER 1999		JAN./OKT. 1999	
	dt = 100kg	1000 DM	dt = 100kg	1000 DM
VIETN	1808	315	28521	4790
MALAYS			9887	767
PHILIP	23	20	1373	674
CHINA	17806	5089	132854	40181
TAIWAN	307	170	4267	1923
AUSF	3735*	4733*	42927*	70585*
PV	6	7	6	7
EU	2199	3733	29434	28083
FRANKR	218	291	4792	3841
NIEDL	499	351	3322	2650
ITAL	188	159	1087	843
G BRIT	129	623	4837	4781
IRLAND	12	407	142	2162
DAENM	29	164	1676	1066
SPAN	104	38	517	328
SCHWED	354	256	2908	3132
FINNL	49	54	608	392
OESTER	529	851	8283	7002
BELGI	77	322	1065	1875
NORWEG	93	60	866	470
SCHWZ	763	424	5980	4399
TUERK	4	10	142	196
POLEN	48	41	933	486
TSCHE	179	93	1566	741
UNGARN	56	24	298	240
SLOWEN	50	40	578	396
USA			1224	30054
KANADA	51	25	82	952
BAHAMA			4	118
AM JGF			25	310
JAMAIK			3	151
BRASIL			13	78
CHILE	53	55	70	68
A EMIR			76	56
JAPAN			334	379
TAIWAN	2	3	67	526
HONGK			50	948
AUSTRL	4	9	12	104

6913 90 99

STATUETTEN U AND KERAM ZIERGEGENSTAND

EINF	4592*	1853*	47219*	18605*
AUS LG	40	23	196	123
EU	692	425	16875	7959
NIEDL	26	44	654	614
ITAL	106	91	4636	2081
G BRIT	15	8	1140	745
DAENM			2268	543
PORTUG	513	243	7011	3265
SPAN		1	301	156
SCHWZ	41	122	284	561
POLEN	211	50	1802	561
TSCHE	38	21	576	233
UNGARN	27	13	884	364
RUMAEN	70	24	3864	854
INDIEN			119	135
THAIL		7	465	275
VIETN	300	75	3290	706
CHINA	3157	1047	17614	5995
TAIWAN	10	14	480	322
AUSF	1518*	764*	15796*	9072*
EU	1154	374	10068	4151
FRANKR	95	81	755	585
NIEDL	378	68	2689	824
DAENM	1	2	320	236
SCHWED	108	45	379	233
OESTER	446	91	4698	1469
BELGI	45	33	401	283
SCHWZ	380	330	4415	3856
UNGARN	21	5	268	120
USA	2	3	290	277
JAPAN	7	8	55	120

6914 10 00

ANDERE KERAMISCHE WAREN AUS PORZELLAN

EINF	577*	659*	4540*	4158*
AUS LG			20	6
EU	328	421	1829	2359
NIEDL	247	249	832	923
ITAL	5	28	198	542
G BRIT	53	111	252	615
SPAN			72	81
NORWEG	50	86	218	310
SCHWZ			6	62
TSCHE	32	54	1148	405
CHINA	152	45	858	318
SKOREA			71	100
AUSF	578*	757*	5804*	6719*
PV	5	15	55	132
EU	480	421	4857	4810
FRANKR	267	188	2592	2185
NIEDL	121	59	1129	888
ITAL	16	56	255	492
OESTER	37	39	562	592
BELGI	5	17	103	275
SCHWZ	64	87	556	696
USA			54	121
JAPAN	25	218	58	579

6914 90 10

AND KERAM WAREN AUS GEWOEHNLICHEM TON

EINF	18881*	2661*	337987*	40946*
AUS LG	2	1	20	12
EU	15861	1885	257412	29728
FRANKR	513	92	6870	1613
NIEDL	4320	204	13647	2488
ITAL	5817	481	196311	15493
G BRIT	334	140	1727	744
DAENM	464	80	14638	2145
GRIECH			774	55
PORTUG	931	371	5768	2282
SPAN	7	1	4919	586
OESTER	3019	397	8702	3351
BELGI	484	118	4154	971
SCHWZ			261	174
TUERK	209	59	2381	364
UNGARN	56	26	807	412
RUMAEN	348	75	1784	223
THAIL	32	16	8978	1039
VIETN	763	113	31131	4047
MALAYS			16343	1598
CHINA	1266	338	15733	2590
JAPAN	95	62	304	188
AUSF	48448*	4964*	447727*	46014*
EU	38696	3374	330075	30718
FRANKR	569	148	5914	1346
NIEDL	9698	758	53114	5048
ITAL	90	30	1099	344
G BRIT	1335	166	22002	1846
IRLAND	176	21	1398	161
DAENM	9918	770	73591	6015
SPAN	11	6	2095	652
SCHWED	820	142	11695	1424
OESTER	6986	797	38700	5817
BELGI	9015	495	119108	5638
LUXEMB	75	41	751	273
NORWEG	6	3	380	157
SCHWZ	2878	503	37339	5530
POLEN	562	72	4891	642
TSCHE	844	219	9563	1926
UNGARN	258	133	1613	508
SLOWEN	246	73	1197	377
USA	2863	361	32179	3044
KANADA	879	88	16280	1479
JAPAN	320	37	7104	777

6914 90 90

AND KERAM WAREN AUS AND KERAM STOFFEN

EINF	9199*	3379*	105812*	30330*
EV			2	12
LV		.	7	128
PV	22	84	115	246
AUS LG	350	84	1722	714
EU	4565	1947	42082	13136
FRANKR	373	182	4168	1178
NIEDL	2735	532	7883	2463
ITAL	929	471	22836	5157
G BRIT	77	512	2256	1698
DAENM	336	118	771	381
PORTUG	50	11	1905	746
OESTER	18	58	350	457
BELGI	36	57	1528	898
SCHWZ	117	263	1102	2516
POLEN	265	103	6916	714
TSCHE	2755	342	17643	2398
UNGARN	46	13	595	280
USA	20	98	205	1626
ISRAEL			488	371
THAIL	60	58	788	480
VIETN	153	34	14941	2160
MALAYS	1	3	3738	482
CHINA	522	199	8862	2634
SKOREA	7	10	39	135
JAPAN	3	78	66	726
TAIWAN	64	69	3469	894
AUSTRL		4	48	251
AUSF	1371*	1666*	14674*	16477*
PV	27	28	242	256
EU	613	610	9393	7062
FRANKR	30	100	615	1156
NIEDL	121	59	2993	1363
ITAL	9	10	170	342
G BRIT	4	6	169	517
DAENM	23	209	88	648
SCHWED	2	2	50	296
FINNL		2	10	145
OESTER	248	178	3427	1910
BELGI	154	32	1667	451
SCHWZ	317	391	1954	3277
POLEN	120	119	927	854
TSCHE	63	83	539	1125
RUMAEN	34	50	203	298
AEGYPT	1	1	61	354
USA	19	51	283	1241
JAPAN	60	157	131	401

KAPITEL 70

GLAS UND GLASWAREN

7001 00 10

BRUCHGLAS ABFAELLE SCHERBEN V GLAS

EINF	208988*	1488*	1165194*	12187*
EU	167883	1181	862466	4593
FRANKR	11986	99	117006	811
NIEDL	71678	428	272126	1457
DAENM	4483	43	14164	130
OESTER	68456	559	213264	1715
BELGI	10868	49	41077	442
NORWEG	14000	34	64958	177
SCHWZ	22755	77	324065	971
UNGARN			58755	518
RUSSLD			19914	3660
USA	900	132	9498	1408
JAPAN	180	8	11724	558
AUSF	89445*	749*	2359127*	11331*
EU	83859	680	2293916	10793
FRANKR	6590	58	843852	2770
NIEDL	59564	453	549568	4340
ITAL	3704	18	140973	600
SPAN			484342	1170
OESTER			124875	510
BELGI	13279	105	135398	1162
LUXEMB			14059	183
SCHWZ	471	6	20925	209
TSCHE	4558	27	40979	249

7001 00 91

GLASMASSE OPTISCH

EINF	17*	222*	533*	2580*
EU				60
USA	11	170	45	440
JAPAN	6	50	468	2033
AUSF	4*	77*	44*	520*
SCHWZ	1	34	16	256

7001 00 99

ANDERE GLASMASSE

EINF	225*	216*	2088*	3826*
EU	1	2	26	62
USA	224	177	1762	3256
JAPAN		37	21	422
AUSF	7273*	461*	33510*	2200*
EU	251	56	4433	531
BELGI		1	4143	314
SCHWZ	253	15	2007	122
USA	6631	382	26666	1514

7002 10 00

GLAS IN KUGELN NICHT BEARBEITET

EINF	1185*	340*	14831*	3836*
EU			32	14
TSCHE	553	187	4383	1716
RUSSLD	200	18	7879	778
USA			388	656
MEXIKO			310	109
SKOREA	420	111	1615	385
TAIWAN			43	58
AUSF	1715*	761*	15811*	6970*
PV			10	23
EU	898	453	5801	3252
FRANKR	534	168	1827	726
ITAL	96	51	687	357
G BRIT	109	45	1004	447
DAENM	51	128	413	847
OESTER	22	26	387	195
BELGI	16	4	476	183
SCHWZ	19	9	177	116
USA	379	127	4037	1267
INDONE			233	90
SINGAP			331	121
JAPAN	129	54	215	94
TAIWAN			404	165
HONGK			1162	455
AUSTRL	140	50	706	267

7002 20 10

STANGEN STAEBE A OPT GLAS NICHT BEARB

EINF	56*	2807*	629*	27543*
EV			156	7301
EU	26	1350	236	12838
FRANKR	26	1350	232	12827
USA	25	1020	300	9562
JAPAN	5	431	81	5094
AUSF	759*	1093*	6109*	9882*

Wichtigste Ursprungs- und Bestimmungs-Laender	OKTOBER 1999 dt = 100kg	OKTOBER 1999 1000 DM	JAN./OKT. 1999 dt = 100kg	JAN./OKT. 1999 1000 DM
EU	101	93	499	556
NIEDL			9	56
GRIECH			118	91
SPAN	49	44	151	135
TUERK	170	87	1069	582
POLEN			28	132
TSCHE	104	68	680	507
BULGAR	154	113	792	447
KROAT			247	170
USA	9	538	330	4888
SKOREA	160	110	1228	848
JAPAN			765	1339
HONGK	52	42	437	325
7002 20 90				
STANGEN STAEBE A AND GLAS NICHT BEARB				
EINF	156*	1714*	1566*	11948*
EU	7	78	359	1027
NIEDL	6	76	100	914
TSCHE	74	27	765	336
USA	49	1378	120	3559
JAPAN	26	231	288	6915
AUSF	1603*	3032*	15130*	22508*
LV				134
EU	1159	909	11114	7350
FRANKR	22	239	153	1079
NIEDL	10	39	97	354
ITAL	5	3	102	158
G BRIT	43	333	2230	2875
SPAN	303	138	2813	1592
OESTER	759	115	5471	795
S AFR			1201	295
USA	175	1620	1079	9383
KOLUMB	3	219	11	230
INDIEN			3	79
SINGAP	13	93	14	184
CHINA	1	11	24	192
SKOREA		1	56	379
JAPAN	11	76	206	3337
7002 31 00				
GLASROHRE A QUARZ/SI-DIOXID N BEARB				
EINF	807*	2144*	6442*	17769*
EU	362	963	3327	9588
NIEDL	362	963	3301	9474
RUSSLD			33	136
USA	440	1163	3060	7822
AUSF	2025*	31191*	16842*	259923*
EU	276	6786	3562	71932
FRANKR	41	494	406	5844
NIEDL	82	1993	498	16083
ITAL	10	80	233	1817
G BRIT	67	1955	1012	21661
DAENM	43	1668	483	18743
SPAN	4	19	74	568
FINNL	12	497	144	5186
OESTER	1	22	38	443
BELGI	16	63	672	1726
SCHWZ	2	41	90	644
MALTA	8	28	305	1000
TUERK	52	42	244	333
TSCHE	5	37	30	248
UNGARN	235	741	1606	5167
RUMAEN	15	51	131	497
S AFR	11	466	105	3882
USA	951	14284	6640	121508
BRASIL	47	1513	511	7294
SYRIEN			77	88
IRAN			20	106
ISRAEL	4	71	45	718
PAKIST		18	3	145
INDIEN	61	1103	635	9250
SINGAP	8	136	43	434
CHINA	20	78	432	3230
SKOREA	34	218	222	1191
JAPAN	181	2430	1380	12106
TAIWAN	2	157	48	280
HONGK	100	2947	609	19184
7002 32 00				
GLASROHR<5X10-6 AUSDEHNKOEFIZ N BEARB				
EINF	4291*	1293*	19727*	6614*
EU	3847	1077	13798	4058
SPAN	3847	1077	13767	3993
TSCHE	440	210	3795	1861
USA		1	527	288
BRASIL			1528	320
AUSF	36605*	16626*	347710*	180214*
EINSCHL. 7002 39 00				
LV				18
EU	14475	6224	192410	85249
FRANKR	3423	1629	84549	35875
NIEDL	267	868	2493	7238
ITAL	6348	1764	66238	22934
G BRIT	1423	594	15547	6346
IRLAND	18	21	222	244
DAENM	2	5	333	733
GRIECH			280	120
PORTUG	58	19	629	251
SPAN	625	210	6393	2517
SCHWED	53	65	194	200
FINNL		8	204	151
OESTER	1020	553	5693	4033
BELGI	1238	488	9635	4607
SCHWZ	3994	1525	25408	11498
TUERK	1158	568	10234	4948
POLEN	1146	373	5984	2250
TSCHE	739	335	2989	1556
SLOWAK	55	23	2379	1014
UNGARN	2938	1624	21197	11735
RUMAEN	70	113	314	541
KROAT	901	385	2804	1180
BR JUG			783	363
S AFR	29	35	328	277
USA	2569	1732	20652	25473
KANADA	145	49	2483	1608
MEXIKO			788	313
KOLUMB	651	217	3221	988
BRASIL	6	23	214	208
ARGENT			80	135
SYRIEN			418	135
IRAN	12	16	205	204
PAKIST	940	261	3252	860
INDIEN	1078	274	6223	1773
BANGLA	283	95	2000	617
THAIL	539	163	2352	671
INDONE	2263	694	14587	4388
MALAYS	16	63	1506	1441
SINGAP	19	104	661	3381
PHILIP	69	279	475	2034
CHINA	92	528	3052	4937
SKOREA	1232	314	6866	1756
JAPAN	292	200	2811	3227
TAIWAN	306	171	5488	2403
HONGK	8	26	420	1131
AUSTRL	399	133	3943	1299
7002 39 00				
ROHRE A ANDEREM GLAS NICHT BEARBEITET				
EINF	7642*	1761*	77395*	19821*
LV			1	136
EU	7321	1553	71333	17503
FRANKR			1674	499
ITAL	1367	426	22438	7552
SPAN	1225	248	6772	1547
BELGI	4618	859	39526	7518
SCHWZ			14	161
USA	98	143	5563	1724
SINGAP			1	55
AUSFUHR UNTER 7002 32 00				
7003 12 10				
GLASPLATT OPT GEFAERBT USW O DRAHT				
	M2		M2	
EINF	770*	106*	6675*	908*
GEW DT	77		654	
EU			10	7
SCHWZ			10	181
USA	770	106	5520	325
JAPAN			1083	392
AUSF	14*	58*	2361*	2525*
GEW DT	1		251	
EU			1751	1348
FRANKR			457	351
BELGI			89	438
LIECHT	8	37	65	239
USA	2	6	65	154
JAPAN	1	3	178	363
7003 12 91				
GLASPLATTE N REFL SCHICHT GEF O DR				
	M2		M2	
EINF	4*	3*	23514*	491*
GEW DT			2367	
EU			13343	236
NIEDL			12839	225
USA			9322	239
AUSF	*	*	680*	77*
GEW DT			89	
UNGARN			651	66
7003 12 99				
AND GLASPLATT GEFAERBT USW O DRAHT				
	M2		M2	
EINF	17091*	272*	294793*	5205*
GEW DT	1836		28475	
EU	9789	147	147361	1688
NIEDL	207	4	13386	279
BELGI	8551	132	108480	1175
POLEN	2881	17	57687	399
TSCHE	2096	31	11732	218
USA	2272	66	77653	2674
AUSF	90903*	1534*	650828*	10869*
GEW DT	8427		59325	
EU	76667	1183	521940	8376
FRANKR	18341	159	124084	1111
NIEDL	6322	98	55428	824
ITAL	35478	464	201469	2694
G BRIT	935	35	13038	398
GRIECH	3030	78	11317	280
SPAN	3145	72	40086	917
FINNL	907	33	3821	181
OESTER	5074	163	47472	1353
BELGI	1172	30	15421	290
SCHWZ	1996	71	10045	341
POLEN	193	5	12668	224
RUSSLD	763	63	763	63
S AFR	1122	20	11607	216
A EMIR			13431	245
JAPAN	2285	35	15897	223
AUSTRL	1977	38	12042	243
7003 19 10				
GLASPLATT OPT N GEFAER USW O DRAHT				
	M2		M2	
EINF	1*	1*	1054*	230*
GEW DT			221	
EU			926	116
AUSF	8*	30*	949*	1098*
GEW DT	2		206	
EU	2	3	655	356
FRANKR			70	233
USA			62	427
JAPAN			126	111
7003 19 90				
AND GLASPLATT N GEFAER USW O DRAHT				
	M2		M2	
EINF	202114*	3622*	2470579*	42217*
GEW DT	21007		256354	
AUS LG			390	30
EU	75558	878	1004996	11058
FRANKR	1057	98	52486	1056
NIEDL	13161	118	295916	2859
ITAL	3728	64	37163	796
G BRIT	604	21	1501	222
OESTER	3221	54	77504	668
BELGI	51208	492	524167	5257
POLEN	43614	230	682576	3710
TSCHE	33391	216	331490	2361
USA	138	13	5377	316
ISRAEL	3718	23	42977	573
JAPAN	32024	2182	298306	23140
TAIWAN			9081	233
AUSTRL			10482	245
AUSF	284002*	6820*	2159945*	44669*
GEW DT	29463		231661	
EU	235899	4984	1768980	27975
FRANKR	122172	2141	805439	9975
NIEDL	24826	322	209733	2319
ITAL	36541	885	311233	5603
G BRIT	15822	599	68803	2466
DAENM	4132	72	41308	639
PORTUG	274	53	1197	213
SPAN	3202	213	35860	1463
SCHWED	1725	49	66013	724
FINNL	2335	24	4880	151
OESTER	10771	214	109230	2081
BELGI	11675	398	107721	2247
SCHWZ	12188	280	77441	2204
TUERK	126	5	11578	317
POLEN	6658	142	41101	755
UNGARN	1201	27	5603	313
RUMAEN	188	8	225	75
KASACH			12058	271
USA	10888	653	135236	7032
KANADA	4775	88	51476	3002
ISRAEL			4313	93
TAIWAN	2009	30	4177	88
AUSTRL	1540	184	13872	950
NEUSEE	2577	326	5511	675
7003 20 00				
GLASPLATTE -TAFEL M DRAHT UNBEARB				
	M2		M2	
EINF	29469*	254*	307541*	2865*
GEW DT	4990		50026	
EU	1717	22	35875	486
TSCHE	27752	232	267599	2300
AUSF	68854*	712*	601225*	6111*
GEW DT	11345		93907	
EU	60836	584	540731	5203
FRANKR	22854	236	199003	1956
NIEDL	13350	128	135903	1354
ITAL	13868	106	135588	1102
SCHWZ	3554	50	39333	603
7003 30 00				
GLASPROFIL AUCH ABSORB SCHICHT UNBEAR				
	DT		DT	
EINF	24*	64*	185*	365*

Wichtigste Ursprungs- und Bestimmungs-Laender	OKTOBER 1999		JAN./OKT. 1999	
	dt = 100kg	1000 DM	dt = 100kg	1000 DM
EU	22	42	156	108
USA		12	9	168
AUSF	13036*	1541*	75174*	7948*
EU	12023	1423	63017	6414
FRANKR	1672	206	12020	1413
NIEDL	2135	301	6799	877
ITAL	2665	339	18399	1462
G BRIT	465	86	4117	552
SPAN	860	68	4484	365
FINNL	603	64	2155	290
OESTER	1880	166	8940	825
BELGI	1126	123	4886	497
SCHWZ	216	25	4290	574
PERU			2176	320
JAPAN	143	16	1238	173
7004 20 10				
OPTISCHES TAFELGLAS GEFAERBT USW				
	M2		M2	
EINF	*	*	*	*
AUSF	*	*	360*	39*
GEW DT			23	
7004 20 91				
TAFELGLAS M REFL SCHICHT GEF USW				
	M2		M2	
EINF	54*	6*	710*	91*
GEW DT	6		82	
EU	54	6	710	91
AUSF	118*	14*	19893*	825*
GEW DT	11		1250	
EU	118	14	19893	825
7004 20 99				
AND TAFELGLAS GEFAERBT USW UNBEARB				
	M2		M2	
EINF	760*	74*	6099*	379*
GEW DT	69		427	
EU	554	59	891	117
FRANKR	244	56	881	114
TSCHE	206	15	5181	256
AUSF	54649*	2919*	408534*	21445*
GEW DT	4067		30679	
EU	35621	1717	232417	11598
FRANKR	8460	209	52034	1350
NIEDL	2630	494	23429	3462
ITAL	13615	619	90043	3398
G BRIT	754	49	5609	473
DAENM	1219	59	5693	331
SPAN	4258	174	25158	1097
SCHWED	1043	80	7319	431
OESTER	2907	97	15430	681
SCHWZ	536	30	6387	387
POLEN	947	43	8783	430
USA	10597	721	80641	4939
KANADA			2776	125
MEXIKO	1034	50	5476	262
BRASIL	772	72	1248	172
JEMEN			7379	265
INDIEN			4762	189
SKOREA	573	26	7350	389
JAPAN	526	33	12276	762
7004 90 10				
AND OPTISCH TAFELGLAS UNBEARBEITET				
	M2		M2	
EINF	4772*	25*	61108*	346*
GEW DT	104		1469	
SCHWZ	4772	25	52301	300
AUSF	*	*	48*	161*
GEW DT			83	
7004 90 70				
AND SOG GARTENGLAS TAFELN UNBEARB				
	M2		M2	
EINF	138681*	691*	1054363*	4999*
GEW DT	13722		103214	
EU	1416	9	61700	382
BELGI			45892	268
NORWEG			1805	147
LITAU	15317	65	59937	258
POLEN	121948	617	926865	4193
AUSF	22928*	84*	418700*	2275*
GEW DT	2293		41066	
EU	22925	83	418692	2272
NIEDL	1488	5	370348	2078
7004 90 92				
AND TAFELGLAS UNBEARB DICKE <2,5MM				
	M2		M2	
EINF	46462*	298*	677821*	2626*
GEW DT	1767		24951	
EU	174	96	780	338
BELGI	174	96	584	336
SCHWZ	7867	84	67547	504
POLEN	4067	13	110218	383
TSCHE	17487	72	170695	732
RUSSLD	17067	33	181977	291
INDIEN			43908	94
AUSF	39079*	1197*	379728*	13117*
GEW DT	747		9485	
EU	4556	167	24342	1439
NIEDL	162	15	7762	222
ITAL	257	19	1807	146
G BRIT	538	64	7939	651
OESTER	242	46	2615	315
USA	6880	91	28874	1263
ISRAEL	830	69	4879	430
JAPAN	23584	748	252997	8681
HONGK	1117	41	19235	404
7004 90 98				
AND TAFELGLAS UNBEARB DICKE >2,5MM				
	M2		M2	
EINF	31559*	162*	282602*	1854*
GEW DT	3222		30487	
EU			1792	104
SCHWZ			4845	84
POLEN	27559	140	259165	1552
AUSF	12366*	730*	112656*	7571*
GEW DT	1228		10560	
EU	3587	247	34316	2124
FRANKR	257	62	1139	144
NIEDL	2202	43	17192	467
ITAL	270	21	3793	270
G BRIT	306	84	2944	592
OESTER	526	31	6306	457
SCHWZ	156	10	2994	327
USA	1105	83	14563	1657
A EMIR			247	199
SKOREA	1112	56	11303	609
JAPAN	4571	239	36650	2007
TAIWAN	1181	55	3301	162
7005 10 05				
FLOATGLASPL N REFL SCHICHT O DRAHT				
	M2		M2	
EINF	76582*	818*	729351*	7884*
GEW DT	7599		76576	
EU	68190	522	681894	5490
NIEDL	60243	459	501067	4014
BELGI	7741	57	174998	1384
USA	3843	232	36605	2098
SKOREA			3238	147
AUSF	43205*	584*	174647*	2591*
GEW DT	4240		16808	
EU	7214	188	47033	1046
NIEDL	285	30	1570	207
POLEN	29137	258	94691	894
USA	2791	69	11873	370
7005 10 25				
AND FLOATGLASPL M ABSORB USW<3,5MM				
	M2		M2	
EINF	26137*	182*	447014*	3926*
GEW DT	1458		25150	
AUS LG	215	6	709	56
EU	3322	21	119970	1731
G BRIT	2788	19	83695	1417
BELGI	534	2	19005	106
UNGARN	4728	23	97607	409
RUSSLD	10407	36	125224	410
USA	862	75	13367	998
AUSF	14772*	430*	125161*	3212*
GEW DT	1483		10417	
EU	10556	346	81249	2210
FRANKR	1165	181	9845	1076
PORTUG	21	2	4890	135
BELGI	2980	32	35280	370
SCHWZ	3847	77	19981	443
USA			1512	56
7005 10 30				
AND FLOATGLASPL M ABSORB>3,5-4,5MM				
	M2		M2	
EINF	276576*	2032*	3517477*	24097*
GEW DT	26734		316378	
EU	234364	1838	3023973	21216
FRANKR	97967	774	1465673	9334
NIEDL	4564	38	228179	1687
ITAL	566	3	6170	155
G BRIT			154411	916
BELGI	39465	295	615497	4998
LUXEMB	91802	728	552934	4115
POLEN	1985	27	32646	190
W RUSS	33714	126	318218	1236
USA			101088	1136
AUSF	1746776*	15042*	12631283*	109556*
GEW DT	171387		1244450	
PV	20799	190	20799	190
EU	657328	5694	5661903	49895
FRANKR	56975	508	475459	4137
NIEDL	51986	382	469964	3211
ITAL	77306	647	491530	4241
G BRIT	12741	150	281564	3228
DAENM	138786	1148	891411	7395
SPAN			108622	1241
SCHWED	68619	569	412058	3479
FINNL	20047	156	203477	1718
OESTER	172732	1514	1545366	13838
BELGI	57788	608	758795	6664
LUXEMB	1348	12	19071	377
NORWEG	82253	743	630821	5602
SCHWZ	115514	1024	830360	7624
TUERK	15045	181	104990	1197
ESTLD	6304	70	58667	650
LITAU	9099	90	48339	497
POLEN	598749	4863	3553061	28652
TSCHE	141232	1216	882828	7536
SLOWAK	29864	250	173207	1439
UNGARN	32868	335	286064	2740
RUSSLD	1640	20	31209	336
SLOWEN	43179	385	320047	3023
USA	9757	131	9757	131
MALAYS			5160	71
7005 10 80				
AND FLOATGLASPL M ABSORB USW>4,5MM				
	M2		M2	
EINF	152146*	2717*	1078802*	20727*
GEW DT	22276		165763	
EU	128869	2089	872945	15885
FRANKR	33954	588	274568	4925
NIEDL	534	22	34363	626
ITAL	22432	304	170584	2595
OESTER			24590	216
BELGI	23485	572	248063	5532
LUXEMB	48464	603	116726	1919
SCHWZ			3309	381
TUERK	4095	125	8112	235
POLEN	297	17	10976	118
TSCHE	4115	94	32675	833
S AFR	13559	322	105662	2710
INDONE	245	10	5965	155
AUSF	203998*	4700*	1869533*	36422*
GEW DT	31277		285864	
EU	121893	2562	1306450	25187
FRANKR	10635	381	85177	2824
NIEDL	15891	489	142101	3999
ITAL	11987	190	82218	1803
G BRIT	36	9	124826	2008
IRLAND	1579	50	14805	501
DAENM	5818	155	59665	1242
SPAN	2801	66	57418	1357
SCHWED	1241	28	31344	534
FINNL	4334	34	63316	1220
OESTER	46001	740	395471	6278
BELGI	21212	415	236058	3484
NORWEG	13284	319	73573	1669
SCHWZ	22602	438	166526	3002
TUERK			1546	98
LITAU			1127	52
POLEN	12635	369	82801	1370
TSCHE	10918	134	107137	1347
SLOWAK	3545	61	9828	130
UNGARN	4849	130	40483	885
RUSSLD			5031	125
AEGYPT	2802	82	2802	82
S AFR	1401	32	13175	256
ISRAEL	2144	64	11161	341
BAHRAI			1933	68
A EMIR			5750	156
SKOREA			5569	103
JAPAN	5680	463	10182	1007
7005 21 25				
AND FLOATGLASPL GEFAERBT USW<3,5MM				
	M2		M2	
EINF	108100*	876*	2363728*	13154*
GEW DT	8498		156414	
EU	95441	560	2183810	9438
FRANKR			903802	3256
ITAL			25935	211
PORTUG			8567	82
BELGI	95441	560	1242256	5873
USA	12659	316	174498	3696
AUSF	1221915*	5770*	9374965*	42051*
GEW DT	77198		589055	
EU	979855	4494	8265423	36678
FRANKR	467010	2174	2268320	10384
ITAL	35830	174	728017	2851
G BRIT			1079947	5147

Wichtigste Ursprungs- und Bestimmungs-Laender	OKTOBER 1999		JAN./OKT. 1999	
	dt = 100kg	1000 DM	dt = 100kg	1000 DM
SPAN	26529	130	483890	2071
SCHWED	111319	483	764589	3437
FINNL	167323	599	1189853	4143
OESTER	47193	155	633114	3163
BELGI	102519	654	1037668	5130
LUXEMB	16391	76	65210	238
TUERK	7472	55	7472	55
ESTLD	8180	48	105113	588
POLEN	92778	335	567539	2249
TSCHE	121750	767	337034	1555
THAIL			12612	209
CHINA			45116	607
7005 21 30				
AND FLOATGLASPL GEF USW>3,5-4,5MM				
	M2		M2	
EINF	179468*	1358*	3144793*	21470*
GEW DT	17872		310694	
EU	171835	1315	3020831	20279
FRANKR	24947	154	1540192	9042
NIEDL	3117	46	10780	200
ITAL	4368	63	127025	1012
SPAN	6471	48	27272	193
BELGI	127837	963	1304313	9740
TUERK			15099	71
W RUSS	6673	23	57216	217
USA	960	20	13670	267
SKOREA			1047	73
JAPAN			24436	436
AUSF	534942*	3607*	3781248*	27029*
GEW DT	50731		363268	
EU	494156	3368	3401672	24312
FRANKR	190287	1401	969467	7792
ITAL	41769	456	320298	2581
G BRIT	14619	124	199614	1132
PORTUG	21032	222	158749	1679
SPAN	24266	175	113920	1018
SCHWED	129109	673	773627	4094
FINNL	23765	82	169457	769
BELGI	26147	107	633655	4882
NORWEG	2504	16	18652	119
POLEN	16750	88	186375	995
MEXIKO	1834	25	52198	751
ISRAEL	13904	60	48403	246
CHINA			10434	120
7005 21 80				
AND FLOATGLASPL GEFAERBT USW>4,5MM				
	M2		M2	
EINF	167294*	1898*	1930739*	21480*
GEW DT	23731		275873	
EU	164711	1844	1887970	20852
FRANKR	31619	286	406553	3423
NIEDL	617	33	28070	961
ITAL	8831	130	137612	1849
G BRIT			2466	74
SPAN			41130	362
BELGI	121281	1361	1258366	14027
LUXEMB			6895	56
USA	2429	53	20350	396
AUSF	237825*	2420*	1671819*	14354*
GEW DT	36586		237990	
EU	190610	1939	1332064	10957
FRANKR	24619	280	157691	1771
NIEDL	1223	15	23758	292
ITAL	41938	431	296976	2281
G BRIT	19616	175	132643	1198
IRLAND			15448	121
SPAN	10459	173	16799	257
SCHWED	11062	80	89999	537
FINNL	53581	276	414426	2297
OESTER	20699	385	96371	1068
BELGI	5731	98	69968	833
NORWEG	4005	42	29667	313
SCHWZ	704	9	14788	219
POLEN	14892	113	138957	1074
USA	2599	50	4807	80
MEXIKO			4493	80
ISRAEL	16786	105	50583	349
SAUDIA			2672	83
SKOREA			3931	88
JAPAN	3721	111	7275	207
HONGK			17222	193
7005 29 25				
AND FLOAT-GLASPLATTE UNBEARB<3,5MM				
	M2		M2	
EINF	321260*	1176*	3205802*	12772*
GEW DT	19453		192325	
EU	49828	179	866902	4138
NIEDL	14494	35	313213	1251
ITAL			22273	267
SPAN	2509	9	88335	333
OESTER			2357	91
BELGI	16999	77	364596	1886
LUXEMB	7568	29	46065	201
TUERK	11225	41	112741	411
POLEN	60020	219	687629	2496
TSCHE	31313	103	186144	653
UNGARN	148370	529	1234045	4438
RUSSLD	16728	59	90556	302
USA			1396	120
AUSF	1089959*	5877*	11997905*	58025*
GEW DT	60995		673235	
EU	797212	4190	8677214	38843
FRANKR	90401	763	1263051	7125
NIEDL	20916	106	92613	398
ITAL	62746	641	672544	3575
G BRIT	69241	358	507224	2595
DAENM	21261	90	237496	945
SPAN	69288	357	837889	3699
SCHWED	48365	210	510716	2172
FINNL	147282	647	1391302	5235
OESTER	95004	339	886603	3933
BELGI	172709	679	2247960	8007
NORWEG	10674	40	162868	634
SCHWZ	16226	92	186797	974
ESTLD	7740	32	220559	991
POLEN	44460	128	414744	1537
TSCHE	68551	224	721438	2741
BR JUG	217	33	867	133
USA	74389	724	446833	4724
MEXIKO	25395	126	534531	2848
BRASIL	15063	84	240000	1632
SYRIEN			792	102
ISRAEL	3757	19	155234	623
CHINA	1476	8	47739	643
SKOREA	4309	49	69744	410
JAPAN	7383	70	22004	639
7005 29 35				
AND FLOATGLASPL UNBEARB >3,5-4,5MM				
	M2		M2	
EINF	1563848*	7843*	11956903*	59024*
GEW DT	150448		1155395	
EU	950300	4750	8584740	32579
FRANKR	237023	1025	2363565	10463
NIEDL	25046	126	199383	1383
ITAL	116335	576	714344	3380
SCHWED			38243	157
OESTER	2405	19	32236	239
BELGI	132064	646	1833709	9483
LUXEMB	437424	2357	1402988	7458
SCHWZ	33	5	4566	322
TUERK	33141	164	584651	2944
POLEN	207289	984	2251612	10265
TSCHE	333123	1524	2273279	9896
UNGARN	20747	85	97944	482
USA	17561	315	128122	2273
AUSF	1631453*	8337*	15923321*	78690*
GEW DT	159688		1564849	
EU	1296780	6555	12771162	61931
FRANKR	156155	930	2029746	8515
NIEDL	226220	1162	2473992	12343
ITAL	48973	236	852857	3630
G BRIT	175050	945	1774386	9821
IRLAND	62044	324	685509	3598
DAENM	147126	711	830638	3713
GRIECH	39401	127	85441	263
SPAN	154	1	385977	2083
SCHWED	58636	249	584700	2523
FINNL	44403	246	284870	1595
OESTER	201662	983	2053725	8873
BELGI	92758	620	717760	4900
NORWEG	40195	226	461771	2442
SCHWZ	98299	476	642056	3302
POLEN	109491	587	1269474	6510
TSCHE	44943	178	314684	1437
SLOWAK	5789	11	65024	311
SLOWEN	4576	18	62748	281
NIGERI			31704	243
BRASIL	12690	179	42064	606
URUGU	3279	18	23823	201
JAPAN			2004	122
7005 29 80				
AND FLOAT-GLASPLATTE UNBEARB>4,5MM				
	M2		M2	
EINF	543213*	4624*	4513579*	39345*
GEW DT	85770		709323	
LV			1292	58
EU	368390	3118	2497653	22764
FRANKR	140092	1028	1140631	8338
NIEDL	7573	64	51656	421
ITAL	17564	197	122266	1823
G BRIT	2156	41	121043	3169
OESTER	2720	28	12688	452
BELGI	97422	1000	568387	5068
LUXEMB	100863	760	475150	3449
SCHWZ	3568	274	25284	1876
TUERK	1298	8	47596	398
POLEN	69384	501	1057603	7688
TSCHE	88059	572	801903	5328
UNGARN	5921	106	63178	1073
USA			2755	103
AUSF	1050499*	10971*	9159471*	93744*
GEW DT	191270		1676639	
EU	868885	8313	7556751	70427
FRANKR	61421	730	758296	7515
NIEDL	206388	1410	1578014	10527
ITAL	80762	887	992709	9619
G BRIT	47113	685	460199	6374
IRLAND	20154	184	76417	672
DAENM	29354	265	237337	1895
GRIECH	13052	54	23183	204
PORTUG	2618	57	15102	302
SPAN	7530	107	147095	2055
SCHWED	13395	107	275350	2151
FINNL	18854	178	151985	1540
OESTER	230312	1988	1943966	16012
BELGI	134527	1652	842870	10749
LUXEMB	405	9	54228	811
ISLAND	1807	18	16432	184
NORWEG	13513	103	125920	1075
SCHWZ	60456	644	486849	5370
POLEN	13616	167	144522	2059
TSCHE	38974	412	324615	3798
UNGARN	6530	74	31470	383
KASACH			11356	172
SLOWEN	6434	51	35893	315
TUNES	4507	34	32150	307
AEGYPT			11325	146
S AFR			6867	130
USA	18025	630	89081	3589
KANADA			6154	218
MEXIKO	1821	38	7782	136
ISRAEL	6941	78	80221	815
MALAYS			4158	95
CHINA			16383	669
SKOREA			10097	451
JAPAN	1465	246	28696	1603
HONGK	963	34	11531	321
AUSTRL	1284	28	11315	254
NEUSEE			6121	134
7005 30 00				
FLOATGLASPLATTE DRAHTEINLAGE USW				
	M2		M2	
EINF	9969*	411*	124215*	4741*
GEW DT	1601		20677	
EU	6706	286	89822	3478
NIEDL			5839	243
G BRIT	2959	117	55626	2128
DAENM	1447	82	1447	82
BELGI	2300	87	26583	1014
JAPAN	3263	125	34097	1253
AUSF	2761*	127*	33622*	1740*
GEW DT	453		5524	
EU	1867	82	26830	1135
DAENM	435	19	9162	393
BELGI	1452	63	14613	613
SRILAN			222	270
7006 00 10				
OPT GLAS IN PLATTEN TAFELN USW BEARB				
	DT		DT	
EINF	803*	2835*	4737*	6940*
AUS LG			8	65
EU	24	25	324	311
NIEDL			65	57
ITAL	24	25	236	219
SCHWZ	693	283	3765	1633
USA	52	2400	486	4286
CHINA	30	26	102	184
JAPAN	4	101	41	444
AUSF	482*	1688*	6095*	22087*
EU	9	362	213	3470
FRANKR	2	77	46	727
NIEDL		14	9	328
ITAL	4	34	28	398
G BRIT	3	106	107	1444
SCHWED		12	10	181
OESTER		107	3	251
SCHWZ	120	343	659	3323
TSCHE	1	9	41	310
BULGAR	4	36	55	355
AEGYPT				74
USA	8	216	771	3325
MALAYS	182	346	2874	7934
SINGAP	1	94	67	412
JAPAN	148	181	1254	1856
HONGK	1	38	18	122
7006 00 90				
AND GLAS IN PLATTEN TAFELN USW BEARB				
EINF	38882*	10905*	347336*	81474*
EV	51	1686	51	1686
PV	1	95	8	779
AUS LG	1	16	71	185
EU	12786	3230	107592	26793
FRANKR	60	18	9531	1898
NIEDL	335	136	2528	928
ITAL	5911	1582	53367	15064
G BRIT	29	59	1353	708
DAENM	4048	996	8699	2160
SPAN	577	75	3368	511
SCHWED			52	131
OESTER	273	57	1755	399
BELGI	1553	307	25415	4836
LUXEMB			1189	56
NORWEG	18	5	92	138
SCHWZ	82	65	258	470
TUERK	2238	378	17897	2837
POLEN	4750	471	48021	4236
TSCHE	10736	1297	91636	10688
UNGARN	2359	229	14673	1508
RUMAEN	816	49	7566	477
UKRAIN	853	61	9028	575
RUSSLD	330	19	9098	592
S AFR	580	61	9776	1022

Wichtigste Ursprungs- und Bestimmungs-Laender	OKTOBER 1999		JAN./OKT. 1999	
	dt = 100kg	1000 DM	dt = 100kg	1000 DM
USA	807	364	4223	2903
THAIL			4	150
INDONE	198	81	3136	547
CHINA	72	44	934	546
SKOREA	31	62	56	109
JAPAN	802	3907	5526	20371
TAIWAN	1397	600	17560	7478
AUSF	10401*	10526*	75319*	71408*
PV	5	26	948	454
EU	4489	5837	35892	36390
FRANKR	1083	982	7424	7665
NIEDL	1441	1186	5810	5396
ITAL	585	1095	6905	6961
G BRIT	210	335	1378	2394
IRLAND	22	43	224	511
DAENM	441	1220	2625	4515
SPAN	107	127	1291	897
SCHWED	261	207	5487	1968
FINNL	47	108	414	990
OESTER	219	359	3300	3070
BELGI	59	129	809	1651
NORWEG	427	65	1075	227
SCHWZ	1489	969	14290	10350
TUERK	164	184	378	485
LITAU	326	72	689	169
POLEN	1176	211	7975	1477
TSCHE	1098	881	4135	3476
SLOWAK	30	85	224	515
UNGARN	200	659	1153	3265
USA	829	1130	7070	10188
KANADA			42	140
IRAN			56	104
ISRAEL	18	40	271	538
SINGAP	1	9	85	223
CHINA	10	11	32	169
JAPAN	10	3	161	419
TAIWAN	21	90	166	817
AUSTRL	3	6	77	184
NEUSEE	20	83	117	382

7007 11 10

VORGESPANNT KFZ-EINSCHICHT-SICHERGLAS

EINF	46215*	23616*	624508*	295274*
EV	549	344	6482	4060
LV	97	86	1184	594
AUS LG	1183	533	7149	3202
EU	40305	20635	570746	266338
FRANKR	1241	559	4309	2805
NIEDL	33	25	365	283
ITAL	28629	12390	442483	193782
G BRIT	1434	1754	9676	5411
IRLAND	348	234	1632	1146
SPAN	2638	918	21893	8057
SCHWED	351	400	3259	2132
FINNL	322	173	22962	8930
OESTER	51	44	3394	1641
BELGI	5022	3201	58671	33995
LUXEMB	224	931	1936	8061
SCHWZ	6	7	146	149
POLEN	664	280	2054	1011
TSCHE	2922	1382	32509	14955
USA	1874	1052	15886	9491
MEXIKO	155	88	1579	927
SKOREA	18	15	177	179
JAPAN	54	123	641	1672
AUSF	13082*	10040*	189444*	136627*
EV	2	6	71	113
LV	1951	1968	8501	8733
PV	370	194	3184	1351
EU	6801	4463	138195	94828
FRANKR	1278	751	26514	13821
NIEDL	493	351	7973	5564
ITAL	536	489	5523	4600
G BRIT	297	309	11602	7021
DAENM	36	36	464	517
PORTUG	8	13	165	261
SPAN	433	393	12938	11070
SCHWED	222	200	13667	16083
FINNL	197	115	918	614
OESTER	717	526	9706	6552
BELGI	2569	1257	48532	28423
NORWEG	26	35	335	364
SCHWZ	82	113	952	1214
POLEN	221	184	3450	2343
TSCHE	21	27	1146	2263
SLOWAK	913	397	13031	4465
UNGARN	3	6	2368	1408
KROAT	6	10	408	326
S AFR	347	161	3907	1879
USA	2371	2607	11979	14523
KANADA	4	7	187	562
MEXIKO	1301	1189	7361	5667
BRASIL	783	471	3568	2877
JAPAN	22	45	993	1449
TAIWAN	2	7	42	138
AUSTRL	45	88	284	432

7007 11 90

EINSCHICHTSICHGLAS VORGESP AND FAHRZG

EINF	5528*	1782*	48730*	17199*
AUS LG	1	1	6	3
EU	2797	1212	23512	10768
FRANKR	341	337	5331	4178
NIEDL	607	341	4887	2518
ITAL	250	116	1136	680
G BRIT	1037	177	5834	967
SPAN	241	56	1052	427
SCHWED			41	87
FINNL	13	30	206	258
OESTER	98	31	2079	922
BELGI	104	84	2516	568
SCHWZ	4	9	314	173
TUERK	389	79	9499	2186
LITAU	782	69	5757	503
POLEN			1438	181
TSCHE	675	130	4188	889
UNGARN	739	117	2153	359
USA	1	25	166	464
THAIL	44	19	593	305
TAIWAN	95	113	1078	1233
AUSF	2321*	959*	31003*	13618*
LV			579	605
PV			6	4
EU	1903	602	24621	9314
FRANKR	14	27	1900	1481
NIEDL	35	36	1638	954
ITAL	1170	154	16898	3040
G BRIT	4	4	359	161
DAENM	76	55	279	348
OESTER	546	259	2650	1548
BELGI	53	60	758	1439
LUXEMB	1	2	49	92
SCHWZ	268	166	2244	1355
POLEN	8	24	989	406
UKRAIN	4	2	111	113
USA	14	25	989	824
HONGK			740	427

7007 19 10

EINSCHICHTSICHGLAS VORGESP EMAILL

	M2		M2	
EINF	27288*	1253*	177816*	9537*
GEW DT	3320		20920	
EU	27156	1231	174003	9087
FRANKR	17019	745	105874	4975
NIEDL	5418	342	49398	3257
ITAL			5475	150
OESTER	1784	84	8992	571
BELGI	2935	60	4114	129
SCHWZ	132	22	3396	430
AUSF	7975*	538*	46707*	3426*
GEW DT	1389		7621	
EU	3718	177	33648	2033
NIEDL	2353	115	25225	1457
G BRIT			400	96
DAENM	482	38	4777	364
SCHWZ	2351	211	8422	1049
POLEN	1853	144	2525	203

7007 19 20

EINSCHICHTSICHGLAS VGESP GEFAERBT

	M2		M2	
EINF	10179*	622*	129819*	7219*
GEW DT	1612		19893	
EU	10179	622	107992	6533
FRANKR	607	35	24692	1117
NIEDL	2360	193	21421	1796
SCHWED	1080	34	4286	225
OESTER	1811	107	12309	508
BELGI	1649	107	30524	1972
LUXEMB	2672	146	14643	899
SCHWZ			3694	228
TUERK			6994	133
POLEN			6893	135
MEXIKO			3088	99
AUSF	13153*	811*	80386*	4968*
GEW DT	2136		13801	
PV			92	40
EU	5504	365	56046	3342
FRANKR			2015	160
G BRIT	527	50	6676	592
SCHWED	818	73	1856	156
OESTER	3847	227	35377	2080
POLEN	425	42	1943	197
SLOWAK	1953	138	5690	451
BULGAR			198	57
B HERZ			840	70
ISRAEL	4169	212	8985	431

7007 19 80

AND EINSCHICHTSICHERHEITGLAS VGESP

	M2		M2	
EINF	260687*	5928*	2204223*	53810*
GEW DT	26727		236086	
EV			2346	39
EU	103664	2829	790476	28736
FRANKR	37048	800	88180	3398
NIEDL	24856	991	255809	8918
ITAL	15485	600	171922	7901
G BRIT			17111	217
SPAN	15970	218	91257	1487
SCHWED	771	22	40608	691
OESTER	1731	78	53502	4742
BELGI	690	37	23742	661
LUXEMB	7063	76	47292	591
SCHWZ	8365	876	66451	6647
TUERK	4537	97	67201	1152
LITAU	5034	62	24980	305
POLEN	107480	1315	1054231	12464
TSCHE	2075	21	18102	347
UNGARN	4419	160	20316	720
SLOWEN	1658	40	23011	432
USA	23336	520	110914	2522
CHINA			6548	192
AUSF	53474*	3299*	543731*	32976*
GEW DT	6081		62633	
EU	31818	1869	322034	19050
FRANKR	1177	181	17047	1860
NIEDL	11341	275	65803	3014
ITAL	1123	217	7636	593
G BRIT	3536	414	40333	5135
DAENM	511	40	37413	987
SPAN	468	36	3729	296
SCHWED	927	157	40760	1964
OESTER	9231	392	77897	3940
BELGI	135	16	7456	352
LUXEMB	3315	118	21174	698
LIECHT	526	48	8515	527
SCHWZ	13669	916	115181	7050
POLEN	704	46	23200	1976
TSCHE	3955	166	45733	1416
SLOWAK			1547	110
UNGARN	283	63	3278	246
RUSSLD			737	122
USA	802	58	4418	1105
LIBAN			1761	178
SAUDIA	654	61	1013	105
TAIWAN	26	2	261	62
HONGK	264	25	4494	345

7007 21 10

WINDSCHUTZSCHEIB N GERAHMT F ZIV LFZ

	DT		DT	
EINF	4*	327*	38*	2259*
EU				39
USA	4	327	35	2041
KANADA			3	174
AUSF	*	*	*	*

7007 21 91

VERBUNDGLAS FUER KRAFTFAHRZEUGE

EINF	54681*	32812*	418555*	245872*
EV	775	537	8546	5742
AUS LG	348	318	12978	9552
EU	43290	26139	321716	187643
FRANKR	1742	829	22971	13495
NIEDL	1472	1361	4019	2905
ITAL	14106	9090	83765	56983
G BRIT	205	220	1328	1304
PORTUG	399	261	3520	2577
SPAN	3284	1411	24794	13069
SCHWED	538	428	1233	758
FINNL	7384	4361	73747	39367
OESTER	1675	1388	14564	11723
BELGI	12485	6790	89588	44154
LUXEMB			2151	1271
NORWEG	852	411	5678	2526
SCHWZ	248	439	2677	3705
TUERK	36	43	347	279
ESTLD	821	443	6580	3437
POLEN	1893	836	14826	6893
TSCHE	5429	2491	40739	19397
S AFR			1401	525
USA	187	374	2116	3722
KANADA	1596	1231	18727	14170
MEXIKO	19	25	395	306
ISRAEL	152	112	1509	1029
JAPAN	88	175	921	1557
AUSF	12143*	13088*	172087*	173682*
EV	10	12	107	172
PV	201	163	3299	2591
EU	5720	6006	112343	101650
FRANKR	1627	1708	23171	22605
NIEDL	520	564	19964	13926
ITAL	742	826	7946	9667
G BRIT	526	585	11187	11462
IRLAND	3	4	166	185
DAENM	107	127	2071	1959
GRIECH	39	52	528	687
PORTUG	30	37	800	961
SPAN	495	459	6710	6928
SCHWED	77	92	1515	1709
FINNL	24	38	225	280
OESTER	420	448	11479	11898
BELGI	1077	1019	26149	18834
LUXEMB	33	47	435	549
NORWEG	87	136	929	1379
SCHWZ	522	534	7719	8355
TUERK	221	267	1462	1823
LITAU	14	15	223	255
POLEN	499	420	4294	4902
TSCHE	328	266	3973	3281
SLOWAK	1110	998	10712	9614
UNGARN	79	70	526	491
RUMAEN	65	74	503	480
UKRAIN	4	4	393	357
RUSSLD	79	94	655	716
SLOWEN	9	12	490	448
KROAT	134	172	945	1056
TUNES	15	18	158	202

Wichtigste Ursprungs- und Bestimmungs-Laender	OKTOBER 1999		JAN./OKT. 1999	
	dt = 100kg	1000 DM	dt = 100kg	1000 DM
AEGYPT	32	40	262	298
GHANA			376	335
NIGERI	1	2	1018	1024
SIMBAB	2	2	148	280
S AFR	1411	1061	9241	7308
USA	339	508	4348	6597
KANADA	42	112	302	482
MEXIKO	268	432	1295	2134
VENEZU	18	67	31	92
BRASIL	321	316	1382	1360
ARGENT	41	54	200	244
SAUDIA	6	10	105	200
A EMIR	24	31	442	953
THAIL	1	1	112	209
MALAYS	19	38	186	315
SINGAP	146	222	1581	2131
SKOREA	32	80	493	1123
JAPAN	231	547	2832	9670
TAIWAN	118	199	497	759
HONGK	16	33	174	472
AUSTRL	27	32	428	582
7007 21 99				
VERBUNDGLAS IN ABMESS F AND FAHRZEUGE				
EINF	595*	1019*	5001*	6769*
EV			150	56
AUS LG				6
EU	540	810	2874	4047
FRANKR	52	135	270	940
ITAL	92	56	960	881
DAENM	14	9	230	181
BELGI	313	557	1182	1872
SCHWZ	29	122	518	1574
TUERK			826	200
POLEN	4	3	424	176
USA	20	74	73	391
CHINA			204	105
JAPAN		4	18	182
AUSF	181*	594*	1446*	2776*
EU	85	518	1021	1960
FRANKR	65	476	514	934
G BRIT	5	14	161	262
GRIECH			60	220
OESTER	11	13	208	250
SCHWZ	2	4	107	253
POLEN	1	8	21	87
7007 29 00				
ANDERES VERBUNDGLAS				
	M2		M2	
EINF	391873*	10719*	3043961*	80893*
GEW DT	68431		535259	
EU	354867	9425	2792812	67091
FRANKR	109029	1939	700927	12615
NIEDL	83527	1996	761210	16949
ITAL	32456	534	161904	3126
G BRIT	604	52	2423	275
SPAN			24329	493
FINNL	320	6	1228	78
OESTER	2089	179	21398	1843
BELGI	111302	4434	941146	28264
LUXEMB	15539	284	177535	3414
SCHWZ	5696	481	29955	5252
TSCHE	27698	752	209465	7169
USA	893	12	4129	1136
AUSF	225136*	10203*	1676090*	85800*
GEW DT	45244		325762	
EU	163029	6955	1104923	53023
FRANKR	44824	1060	392400	10663
NIEDL	23952	1073	151259	7471
ITAL	8504	943	62991	5727
G BRIT	7455	688	36696	5237
DAENM	19460	612	94509	3656
GRIECH	224	16	964	105
SPAN	12854	283	44577	1405
SCHWED	10946	652	78587	4782
FINNL	2851	110	13448	911
OESTER	22128	1208	184145	11283
BELGI	7547	222	39845	1427
LUXEMB	291	45	3041	247
NORWEG	12155	748	81870	6380
SCHWZ	14359	1104	130415	10633
TUERK			1744	513
ESTLD	237	6	1581	138
LITAU	618	35	5605	169
POLEN	20678	675	234890	8832
TSCHE	2502	175	29059	1748
UNGARN	7834	180	48423	1146
SLOWEN	506	34	6647	335
KROAT	1438	23	6085	186
B HERZ			2866	97
USA	564	142	6195	1085
LIBAN			1422	222
THAIL			318	118
JAPAN	248	88	408	162
HONGK	7	3	641	187
NEUSEE			202	83
7008 00 20				
MEHRSCHICHTISOVERGLAS GEFAERBT USW				
	M2		M2	
EINF	18739*	895*	97197*	4935*
GEW DT	3386		16022	

Wichtigste Ursprungs- und Bestimmungs-Laender	OKTOBER 1999		JAN./OKT. 1999	
	dt = 100kg	1000 DM	dt = 100kg	1000 DM
EU	17240	812	89633	4419
NIEDL			1536	108
DAENM	16210	728	60918	2820
FINNL	785	53	6316	661
BELGI	130	22	19217	668
TSCHE	1429	76	5639	321
INDONE	61	6	1717	174
AUSF	34237*	3903*	283953*	27785*
GEW DT	9507		76972	
EU	26714	2654	208739	17072
FRANKR	7253	662	34165	3362
NIEDL	11258	742	91037	6308
ITAL	347	55	10570	925
G BRIT	2075	705	5339	1256
DAENM			626	140
OESTER	4847	411	44096	3477
BELGI	206	16	18439	1190
LUXEMB	203	30	2145	274
SCHWZ	2044	412	17913	2775
POLEN	4158	327	25639	2002
TSCHE	40	5	1112	108
USA	164	102	164	102
A EMIR	397	253	10853	2195
THAIL			991	178
SINGAP	569	91	8989	1638
HONGK			8672	1525
AUSTRL	118	55	126	56
7008 00 81				
AND DOPPELSCHICHT ISOLIERVERGLASG				
	M2		M2	
EINF	26893*	1359*	217980*	14012*
GEW DT	5093		46072	
EU	9475	849	106992	10478
FRANKR	1754	186	24283	1390
ITAL			3451	259
DAENM	6594	542	57367	5224
SCHWED			581	53
FINNL	630	49	7765	886
OESTER	54	4	11396	2357
BELGI	443	68	1833	279
SCHWZ			295	73
TSCHE	16983	498	108261	3292
AUSF	107834*	5469*	891481*	45666*
GEW DT	23087		190125	
EU	80428	3777	718494	34259
FRANKR	11264	503	75417	3557
NIEDL	40093	1780	383695	16850
G BRIT	18	5	475	203
DAENM	3	1	11011	531
GRIECH	3919	151	54223	2101
OESTER	867	106	5144	807
BELGI	17474	735	140203	7234
LUXEMB	6766	492	47170	2808
SCHWZ	9632	671	77629	5542
ESTLD			542	82
POLEN	973	56	22723	1205
TSCHE	14791	763	58546	3139
RUSSLD	26	2	1068	62
USA	64	13	1957	261
LIBAN	1543	167	2859	288
JAPAN			4503	542
7008 00 89				
AND MEHRSCHICHT ISOLIERVERGLASUNG				
	M2		M2	
EINF	5222*	1236*	30278*	6889*
GEW DT	1313		8144	
EU	2199	536	11206	2159
ITAL	781	22	3308	124
OESTER	179	58	2113	686
BELGI	1184	434	5343	1247
SCHWZ	2665	866	15043	4356
AUSF	30526*	3419*	236267*	29685*
GEW DT	8086		62427	
PV			212	31
EU	19717	2320	151238	16623
FRANKR	369	87	1429	715
NIEDL	14891	885	117186	7296
ITAL	93	63	10931	1246
G BRIT	2144	766	5501	2948
DAENM	290	173	3216	1227
SPAN	27	16	618	244
SCHWED			119	87
FINNL	68	36	530	281
OESTER	1651	192	5358	666
BELGI	183	101	5980	1835
SCHWZ	8913	741	45138	5000
ESTLD	21	2	956	132
POLEN	257	60	2360	403
TSCHE	1048	131	15320	2023
RUSSLD			1990	203
USA	237	120	8916	1492
KANADA			176	132
IRAN			240	674
SINGAP			1821	602
SKOREA	56	6	4275	1799
HONGK	44	5	996	168

Wichtigste Ursprungs- und Bestimmungs-Laender	OKTOBER 1999		JAN./OKT. 1999	
	dt = 100kg	1000 DM	dt = 100kg	1000 DM
7009 10 00				
RUECKSPIEGEL FUER FAHRZEUGE				
	STUECK		STUECK	
EINF	952150*	21949*	9571066*	194229*
GEW DT	4300		41299	
EV	107914	7186	1085131	74436
LV	26016	2020	131939	11741
PV			6000	9
AUS LG	12574	906	137962	8606
EU	437411	6839	4902720	64164
FRANKR	3572	36	96382	1003
NIEDL	2176	65	48036	888
ITAL	14562	88	110016	1089
G BRIT	108516	2272	1709743	28386
IRLAND	110369	2707	803444	14882
SPAN	175032	1118	1864233	12887
FINNL	19244	59	175557	553
OESTER	3808	491	52578	4309
SCHWZ	46000	84	178102	348
TUERK	1500	11	19235	228
TSCHE	117886	137	985713	1571
SLOWAK	36789	144	207063	588
UNGARN	99035	3635	850785	22438
USA	148174	10249	1329066	93480
KANADA	683	49	5094	408
MEXIKO	2	6	303014	903
BRASIL	8711	63	160202	1076
SKOREA	1847	55	13047	339
JAPAN	8327	279	121457	4124
TAIWAN	41547	370	502068	4413
AUSF	875756*	24611*	7231457*	190599*
GEW DT	6389		45264	
EV	6355	1029	21125	2796
PV	15497	450	141543	3423
EU	600801	17341	4785016	127532
FRANKR	76784	2148	1112130	27888
NIEDL	120533	4975	653806	22681
ITAL	18141	563	197349	6793
G BRIT	61302	1955	413735	14107
IRLAND	9643	40	92933	554
DAENM	2314	105	22882	942
GRIECH	2125	78	15643	741
PORTUG	3671	116	23534	840
SPAN	68806	627	523648	6981
SCHWED	41692	1260	264672	10031
FINNL	14595	563	89974	3785
OESTER	12867	376	296937	8461
BELGI	167271	4516	1164438	23752
NORWEG	1154	51	11761	490
SCHWZ	9503	252	91801	3009
TUERK	7548	189	61985	2510
POLEN	7551	244	105002	3154
TSCHE	9669	81	36331	589
SLOWAK	41262	544	714908	5813
UNGARN	43044	941	330409	8229
SLOWEN	495	18	6101	248
AEGYPT	2111	71	15914	592
S AFR	19955	569	195045	4732
USA	61100	1920	482950	16448
MEXIKO	16529	321	85350	1440
BRASIL	16116	328	54225	1138
SAUDIA	391	31	13918	336
A EMIR	460	43	6955	484
THAIL	350	20	2364	253
MALAYS	2843	100	6926	335
SINGAP	1373	78	17727	1067
CHINA	482	10	9518	155
SKOREA	2259	65	22546	678
JAPAN	11651	795	79166	6361
TAIWAN	379	58	6032	600
HONGK	592	30	4077	350
AUSTRL	4041	178	33746	1203
7009 91 00				
ANDERE SPIEGEL AUS GLAS NICHT GERAHMT				
	DT		DT	
EINF	29076*	5243*	224411*	44842*
EV	3	45	50	858
LV			8	154
PV			68	39
AUS LG	5	6	862	711
EU	18017	2531	152478	23572
FRANKR	1619	377	29550	7317
NIEDL	319	203	1959	710
ITAL	2222	592	6024	2244
G BRIT	4	13	2039	280
SPAN			878	852
BELGI	8992	994	92246	10129
LUXEMB	4844	340	19470	1702
SCHWZ	419	389	4231	3780
TSCHE	7213	1325	38108	7469
UNGARN	2733	349	22502	3448
USA	500	388	4767	4645
CHINA	57	66	642	545
TAIWAN	22	56	382	573
AUSTRL	7	34	19	95
AUSF	13345*	4408*	204185*	50900*
EV			17	191
EU	8481	3115	120781	31985
FRANKR	1250	553	21598	6419
NIEDL	4016	468	45087	6256
ITAL	115	367	2160	3615
G BRIT	401	393	7848	3785
IRLAND	206	53	2327	430
DAENM	761	175	9384	1533

Wichtigste Ursprungs- und Bestimmungs-Laender	OKTOBER 1999		JAN./OKT. 1999	
	dt = 100kg	1000 DM	dt = 100kg	1000 DM
PORTUG	1	10	670	294
SPAN	380	458	2032	2522
SCHWED	22	276	6015	1923
FINNL		1	1164	235
OESTER	412	189	9630	2682
BELGI	909	153	12790	2056
NORWEG	30	23	699	342
LIECHT	80	26	429	197
SCHWZ	528	231	9727	3861
TUERK	39	23	503	455
LITAU	20	5	2147	248
POLEN	302	90	22939	2806
TSCHE	778	79	13945	1723
UNGARN	255	58	2149	622
RUSSLD	58	69	1467	561
USA	732	275	9086	2831
BRASIL	13	3	1057	763
ISRAEL	14	3	2326	490
SAUDIA		6	26	58
THAIL	176	75	592	245
SINGAP	31	7	482	181
CHINA			164	117
SKOREA			2297	226
JAPAN	7	24	254	387
TAIWAN	7	1	340	82
HONGK	39	26	492	186
7009 92 00				
ANDERE SPIEGEL AUS GLAS GERAHMT				
EINF	6399*	5303*	57197*	46925*
EV	6	228	69	2592
LV			8	267
AUS LG	158	136	859	892
EU	2709	2293	19712	17411
FRANKR	268	166	4984	2524
NIEDL	1119	765	2497	2092
ITAL	1000	909	8208	7911
DAENM	13	24	799	655
PORTUG	6	25	233	283
SPAN	22	41	846	754
SCHWED	160	99	1088	702
OESTER	43	85	390	1205
BELGI	74	168	559	1126
SCHWZ	11	33	102	424
POLEN	387	207	6181	3001
TSCHE	812	435	6046	3107
USA	95	422	360	3504
BRASIL	20	23	322	234
INDIEN	81	84	468	447
INDONE	119	54	1642	944
CHINA	1570	1181	14837	11756
SKOREA	24	105	91	228
TAIWAN	391	362	5675	4633
HONGK	1	1	192	208
AUSF	1238*	3255*	11363*	23892*
LV	55	18	55	18
EU	756	2048	6333	12617
FRANKR	106	258	795	1624
NIEDL	103	344	1193	2814
ITAL	26	84	421	1053
G BRIT	69	185	322	1115
SPAN	10	42	199	632
FINNL	13	52	117	246
OESTER	318	851	2672	3693
BELGI	42	95	261	596
SCHWZ	187	412	2694	4996
POLEN	70	48	290	568
SLOWAK	48	114	102	226
UNGARN	7	15	81	410
RUSSLD	24	36	97	236
USA	58	275	494	2140
LIBAN			39	141
JAPAN	6	41	47	343
TAIWAN	21	22	527	243
7010 10 00				
AMPULLEN AUS GLAS				
	100 ST		100 ST	
EINF	163155*	843*	1751979*	8939*
GEW DT	563		6461	
EU	115111	737	1246872	7081
FRANKR	20381	114	594681	2800
NIEDL	9	3	8473	144
G BRIT	50040	291	226754	1445
SPAN	1788	32	21230	197
OESTER	42893	297	248730	1747
BELGI			133308	684
TUERK	2228	8	119095	401
UNGARN	4990	33	41884	300
BULGAR	36458	28	171858	128
USA	13	18	114045	720
MEXIKO			1665	72
AUSF	646927*	3810*	5136862*	33336*
GEW DT	2397		20421	
EU	256530	2241	2696955	22867
FRANKR	15559	111	455431	3080
NIEDL	2558	21	60901	489
ITAL	14025	176	48724	606
G BRIT	11466	107	145034	869
IRLAND	12014	112	34369	360
DAENM	68645	716	584977	7130
SCHWED	98233	798	764008	6632
FINNL	8571	47	51902	574
OESTER	6	25	76809	755
BELGI	18132	91	339497	2201
LETTLD		39	49933	242
TSCHE	48779	253	277143	1513
UNGARN	78349	409	573898	2645
BULGAR	20160	52	218692	816
RUSSLD	170784	521	1025474	3677
BR JUG	25048	93	25048	93
USA			16054	146
VENEZU			40274	234
SYRIEN			19817	66
ISRAEL	19993	105	105770	578
JORDAN	21066	64	45000	135
CHINA			4990	103
7010 20 00				
STOPFEN DECKEL AND VERSCHLUESSE GLAS				
	DT		DT	
EINF	1689*	568*	21033*	5999*
EU	260	92	2421	939
FRANKR	204	61	1782	665
TSCHE	1103	215	14223	2361
UNGARN			520	156
THAIL			188	138
VIETN			188	139
CHINA	35	16	1091	537
SKOREA	28	10	456	240
JAPAN	235	220	1823	1371
AUSF	278*	183*	14315*	4199*
LV			150	146
EU	140	142	11701	2878
FRANKR	63	65	421	387
NIEDL	27	22	7654	1134
ITAL	13	9	2628	842
OESTER	16	15	317	148
BELGI	7	13	366	243
SCHWZ	3	3	540	328
S AFR			1030	323
USA		1	153	166
7010 91 10				
HAUSHALTSKONSERVENGLAESER INH >1L				
	100 ST		100 ST	
EINF	18*	3*	1179*	192*
GEW DT	12		703	
EU	18	3	18	3
CHINA			1091	178
AUSF	21*	3*	2296*	322*
GEW DT	13		1640	
EU	21	3	150	22
SCHWZ			1742	253
7010 91 21				
GLASFLASCHEN UNGEFAERBT INHALT >1L				
	100 ST		100 ST	
EINF	2995*	225*	37989*	1465*
GEW DT	2146		19677	
EU	2989	220	32206	1305
FRANKR	1420	68	1808	116
ITAL	409	86	2727	376
DAENM	924	43	12953	258
SPAN			875	156
BELGI			8700	138
AUSF	96499*	2117*	789846*	17629*
GEW DT	37391		324001	
EU	66145	1460	411827	9272
FRANKR	45357	920	237079	5080
NIEDL	864	28	7922	289
ITAL	316	11	14258	663
SPAN	13755	335	114428	2228
OESTER	129	6	4181	183
BELGI	5499	136	33586	749
SCHWZ	29383	603	309692	6399
POLEN	249	36	57409	1656
N ERM			5762	136
7010 91 29				
GLASFLASCHEN GEFAERBT INHALT >1L				
	100 ST		100 ST	
EINF	12630*	1345*	58913*	5795*
GEW DT	15361		59459	
EU	12630	1345	51961	5519
FRANKR	11975	1279	37332	4356
ITAL	79	36	2705	671
G BRIT			1102	102
BELGI			2178	67
SCHWZ			3764	150
AUSF	13951*	1066*	87793*	5948*
GEW DT	11639		70111	
EU	12686	973	72096	4682
FRANKR	6592	432	39809	2079
ITAL	910	171	2868	319
G BRIT	3231	135	16026	745
IRLAND	813	179	3871	855
SPAN		1	10	145
SCHWED			210	65
BELGI		1	7152	282
POLEN			10549	812
TSCHE	69	16	1589	177
7010 91 80				
GLASBEHAELTER F NAHRUNGSMITTEL >1L				
	100 ST		100 ST	
EINF	3385*	155*	56222*	1899*
GEW DT	1241		22624	
EU	1397	133	9815	880
FRANKR	441	39	4239	389
ITAL	886	81	1675	191
DAENM			2685	183
POLEN	120	4	32051	625
UNGARN			7267	185
AUSF	3913*	267*	88254*	4803*
GEW DT	3194		55294	
PV			886	27
EU	2176	185	72972	4028
NIEDL	1816	125	59265	3255
OESTER	33	2	2264	182
SCHWZ	276	14	4191	216
POLEN	1093	53	6800	355
7010 91 90				
GLASBEHAELTER AND ERZEUGNISSE >1L				
	100 ST		100 ST	
EINF	108*	56*	23383*	1418*
GEW DT	71		6394	
EU	81	28	23140	1234
FRANKR	78	25	10503	772
ITAL	3	3	4635	226
G BRIT			303	54
BELGI			7371	106
AUSF	606*	171*	8649*	1698*
GEW DT	565		8125	
EU	14	21	4022	714
FRANKR		1	825	241
NIEDL	11	4	1114	260
SPAN			424	84
SCHWZ	277	64	1825	451
ISRAEL	79	17	1033	206
7010 92 10				
HAUSHALTSKONSERVENGLAS INH>0,33-1L				
	100 ST		100 ST	
EINF	100*	5*	10608*	127*
GEW DT	26		2072	
EU	100	5	108	7
POLEN			9669	75
AUSF	719*	63*	27207*	796*
GEW DT	239		6851	
EU	283	20	5259	405
SCHWZ			6059	106
TUERK			7918	137
7010 92 21				
GLASFLASCHE UNGEFAERBT INH>0,33-1L				
	100 ST		100 ST	
EINF	113422*	2744*	1384516*	29610*
GEW DT	43631		509620	
AUS LG	419	54	423	56
EU	45954	1480	719551	17562
FRANKR	11804	376	103871	2525
NIEDL	15619	304	335595	6389
ITAL	4801	424	50240	2988
DAENM	1880	55	13869	476
OESTER	9556	265	155650	4285
BELGI	2050	42	59602	855
SCHWZ	28623	454	215143	3919
TSCHE	29954	499	383804	6022
SLOWAK	4590	43	28493	265
UNGARN	1711	48	15402	563
SLOWEN	1935	138	11835	823
KROAT			6787	206
CHINA	568	65	1405	139
AUSF	245156*	6835*	1663141*	45856*
GEW DT	85387		593231	
EU	155121	4919	928909	28339
FRANKR	52261	1764	292157	9451
NIEDL	51834	1515	347047	9656
ITAL	4915	200	31542	1565
G BRIT	5795	205	28016	1005
IRLAND	3104	98	5930	224
GRIECH	882	75	3232	178
SPAN	1210	47	31444	818
SCHWED	3902	104	11684	438
FINNL	10243	355	11755	485
OESTER	7220	258	42967	1841
BELGI	12364	246	109872	2249
NORWEG			14791	420
SCHWZ	1254	42	45982	1300
LETTLD	2386	91	6904	276

Wichtigste Ursprungs- und Bestimmungs-Laender	OKTOBER 1999		JAN./OKT. 1999	
	dt = 100kg	1000 DM	dt = 100kg	1000 DM
LITAU	2403	114	5853	286
POLEN	42092	344	174914	2639
TSCHE	1374	67	22215	835
UNGARN	4901	167	29491	778
UKRAIN			5789	195
RUSSLD	1726	46	50992	1762
KASACH	26671	575	73848	1901
SLOWEN	58	1	90451	1928
GHANA			23206	729
USA	2892	219	21658	913
KANADA	217	13	3767	240
MEXIKO	29	1	110632	1864
NL ANT	2075	123	17196	572
ISRAEL	8	4	2703	67
7010 92 29				
GLASFLASCHEN GEFAERBT INH >0,33-1L				
	100 ST		100 ST	
EINF	55673*	1398*	1132878*	25783*
GEW DT	24459		522842	
AUS LG			989	24
EU	34305	1033	860174	20708
FRANKR	16995	599	185149	5689
NIEDL	12903	204	417618	8336
ITAL	2052	165	33126	1798
G BRIT			4390	182
DAENM	1159	33	17130	427
OESTER	208	12	19996	606
BELGI	988	20	182453	3648
SCHWZ	2311	62	20406	570
POLEN	430	10	9320	180
TSCHE	17305	252	231762	3818
AUSF	1055398*	17834*	8693901*	135351*
GEW DT	327933		2423196	
EU	1018627	16708	8013159	118580
FRANKR	256162	6780	1291634	34470
NIEDL	633554	6920	5974908	64747
ITAL	8694	227	52899	1931
G BRIT	8940	210	55767	1752
DAENM	59476	983	116323	3011
GRIECH	26	2	12051	321
SPAN	7662	375	60316	1981
SCHWED	2316	70	16275	426
OESTER	15246	390	164601	3600
BELGI	19224	512	218917	4954
LUXEMB	8967	203	46379	1227
SCHWZ	11869	285	245083	4747
LITAU	39	1	17820	846
POLEN	11070	412	36548	1136
TSCHE	5761	144	35979	832
SLOWAK			9707	169
UNGARN	2691	132	170338	4027
BULGAR			2781	87
RUSSLD			4980	160
KASACH			6276	159
USBEK	542	26	2039	98
SLOWEN	829	18	70748	1635
KROAT	885	23	21765	460
GHANA			12395	276
USA	23	1	9620	448
KANADA			4383	205
JAPAN			2473	193
AUSTRL			8957	772
F POLY			3004	57
7010 92 60				
GLASBEH F NAHRUNGSMITTEL >0,33-1L				
	100 ST		100 ST	
EINF	177593*	2840*	1525362*	22977*
GEW DT	48632		426918	
EU	95427	1818	381709	8869
FRANKR	24285	572	116054	4129
NIEDL	36778	620	110292	1589
ITAL	30858	526	117889	2338
DAENM	3122	77	28628	581
SCHWZ	1971	26	29474	533
POLEN	46819	552	665181	7795
TSCHE	28720	384	394415	4947
SLOWAK	4194	50	43878	423
CHINA			1917	187
AUSF	273308*	4248*	2454614*	38981*
GEW DT	69235		618394	
PV			8263	106
EU	223839	3509	2023214	32134
FRANKR	16238	345	173447	3215
NIEDL	76414	1175	701144	11072
ITAL	4503	143	85691	2306
G BRIT	3657	139	43770	922
IRLAND	299	43	3104	438
DAENM	28286	405	152333	2210
GRIECH			33061	378
SPAN	2471	31	28048	510
SCHWED	497	30	6097	198
OESTER	6546	84	77506	1259
BELGI	84675	1111	714794	9558
LUXEMB	54	3	3676	67
SCHWZ	3988	67	82009	1373
POLEN	30825	424	234260	3443
TSCHE	2933	66	5640	118
UNGARN	5708	79	53496	823
KASACH			239	71
NEUSEE	2981	57	8123	159

Wichtigste Ursprungs- und Bestimmungs-Laender	OKTOBER 1999		JAN./OKT. 1999	
	dt = 100kg	1000 DM	dt = 100kg	1000 DM
7010 92 90				
GLASBEHAELTER AND ERZEUGN >0,33-1L				
	100 ST		100 ST	
EINF	3532*	268*	129235*	6334*
GEW DT	700		24629	
AUS LG			8	4
EU	3121	238	123255	6079
FRANKR			9960	582
ITAL	246	14	101429	4555
SPAN			5088	416
BELGI	2479	205	3269	231
AUSF	12652*	438*	316274*	10231*
GEW DT	3555		85039	
EU	1819	99	200461	6307
FRANKR	107	11	9837	397
NIEDL	267	17	24687	640
ITAL	913	38	34126	992
G BRIT			8501	226
SPAN	30	2	11535	321
OESTER	207	13	106725	3394
BELGI	261	17	3907	279
SCHWZ	1337	68	20052	1116
TSCHE	1370	35	20935	543
SLOWAK	633	13	11208	242
UNGARN	783	25	4914	202
KROAT	4390	117	33363	963
BR JUG	1900	60	12532	394
7010 93 10				
HAUSHALTSKONSERVENGLAS >0,15-0,33L				
	100 ST		100 ST	
EINF	*	*	715*	27*
GEW DT			146	
AUSF	1599*	58*	13755*	543*
GEW DT	351		2743	
EU	801	45	8061	424
7010 93 21				
GLASFLASCHE UNGEFAERBT >0,15-0,33L				
	100 ST		100 ST	
EINF	154338*	1537*	746984*	9491*
GEW DT	25198		139714	
EU	5606	73	310553	4429
FRANKR			33110	393
NIEDL			119134	1429
DAENM	3386	35	105588	1862
OESTER	531	13	35262	439
SCHWZ	6188	59	76827	819
TUERK	131022	1078	245804	1968
TSCHE	3243	36	29965	324
SLOWAK	1000	10	35505	329
UNGARN	2352	65	27766	806
SLOWEN	4054	198	14969	646
AUSF	179887*	2988*	1224192*	19294*
GEW DT	35288		233409	
EU	162891	2577	1110020	16290
FRANKR	103674	1259	659867	8338
NIEDL	14777	363	135461	2657
ITAL	2897	125	40275	1364
G BRIT	26141	633	53235	1142
DAENM	29	4	6799	88
SPAN	16	1	88318	989
OESTER	2399	72	16550	662
BELGI	12853	110	105662	934
SCHWZ	1406	38	27335	664
TSCHE	1432	65	29701	1064
UNGARN	10054	227	26226	474
KANADA			1611	71
7010 93 29				
GLASFLASCHEN GEFAERBT >0,15-0,33L				
	100 ST		100 ST	
EINF	151579*	2592*	1423038*	22078*
GEW DT	26379		273889	
LV			691	10
AUS LG			48	1
EU	105145	2283	906308	18538
FRANKR	30415	229	308625	2570
NIEDL	8170	94	63422	698
DAENM	64562	1937	475760	14411
OESTER	1893	18	14093	239
BELGI			43066	528
SCHWZ	1939	21	15409	284
TSCHE	1450	15	134932	855
SLOWAK	41182	249	350986	2223
AUSF	982664*	10106*	7457398*	79168*
GEW DT	153004		1220748	
EU	977760	10024	7333468	76577
FRANKR	839090	7566	6283403	56749
NIEDL	42026	464	366580	3983
ITAL	1395	26	63956	874
G BRIT	2532	46	14327	243
IRLAND			2538	59

Wichtigste Ursprungs- und Bestimmungs-Laender	OKTOBER 1999		JAN./OKT. 1999	
	dt = 100kg	1000 DM	dt = 100kg	1000 DM
DAENM	49919	1411	443406	12338
OESTER	27379	250	67024	1035
BELGI	12964	183	88043	1141
LUXEMB	1545	50	3231	134
SCHWZ	1728	31	54347	1334
UNGARN	35	1	7825	160
NL ANT			43140	717
7010 93 61				
GLASBEH NAHRUNGSMITTEL 0,25-0,33L				
	100 ST		100 ST	
EINF	34963*	378*	272764*	2856*
GEW DT	5121		42055	
EU	25111	268	107728	1453
FRANKR	13495	132	45808	650
NIEDL	10215	118	10742	130
G BRIT	1400	18	33235	432
POLEN	3947	40	68734	542
TSCHE	3022	24	68283	515
AUSF	48469*	738*	537433*	8065*
GEW DT	9111		99848	
PV	527	8	527	8
EU	41979	615	475377	7180
FRANKR	9304	120	70165	976
NIEDL	11161	232	136869	2536
ITAL	228	10	6945	326
SPAN	1271	17	12225	201
SCHWED	8231	116	48497	692
OESTER	106	5	29224	384
BELGI	11294	109	159845	1871
POLEN	1786	26	20057	220
CHINA			21504	328
7010 93 69				
GLASBEH NAHRUNGSMITTEL >0,15-0,25L				
	100 ST		100 ST	
EINF	39314*	287*	286998*	2192*
GEW DT	5397		39640	
EU	7683	55	65400	542
FRANKR	7683	55	64030	524
TSCHE	8447	61	40252	291
SLOWAK	21213	156	154198	1090
AUSF	331020*	3019*	1771010*	17392*
GEW DT	34343		191952	
EU	320997	2904	1714158	16686
FRANKR	274400	2373	1221109	10878
NIEDL	18529	221	187233	2276
ITAL	6716	88	17299	258
SPAN	2109	24	17672	216
SCHWED	2758	49	47250	615
OESTER	8323	81	150412	1561
BELGI	7793	61	63923	735
POLEN	3613	45	17160	197
CHINA			4164	81
7010 93 70				
GLASBEH F PHARMAZ ERZ >0,15-0,33L				
	100 ST		100 ST	
EINF	4002*	138*	84241*	2172*
GEW DT	576		11288	
EU	1701	70	80818	2063
FRANKR			39739	1287
OESTER	1021	26	35428	523
AUSF	27025*	584*	441064*	8558*
GEW DT	4558		65887	
EU	19344	375	309083	5572
FRANKR	12215	184	140825	2146
NIEDL	5202	101	30404	669
ITAL			21975	361
GRIECH			5132	115
SPAN	379	5	16197	279
OESTER	442	33	65263	1391
BELGI	1106	51	8509	358
SCHWZ	2473	63	57597	1281
BR JUG	1254	34	5723	157
SAUDIA			20665	409
7010 93 90				
GLASBEH AND ERZEUGNIS >0,15-0,33L				
	100 ST		100 ST	
EINF	29595*	490*	198899*	3491*
GEW DT	3865		22878	
PV			84	4
EU	29595	488	198613	3436
FRANKR	14005	344	57984	1650
NIEDL	15148	133	122753	1107
ITAL	349	9	5863	146
G BRIT	93	2	2533	179
BELGI			9031	303
AUSF	25737*	459*	171217*	3633*
GEW DT	2958		23846	
EU	23847	395	149527	2902

Wichtigste Ursprungs- und Bestimmungs-Laender	OKTOBER 1999		JAN./OKT. 1999	
	dt = 100kg	1000 DM	dt = 100kg	1000 DM
FRANKR	770	36	25578	894
NIEDL	21898	305	107442	1290
G BRIT	829	28	7286	251
SPAN	100	4	3092	125
SCHWED	42	3	1919	137
SCHWZ	1597	53	11773	475
UNGARN			5858	112
7010 94 10				
HAUSHALTSKONSERVENGLAS INH <0,15L				
	100 ST		100 ST	
EINF	*	*	317*	12*
GEW DT			59	
AUSF	336*	13*	12012*	207*
GEW DT	39		1117	
EU	336	13	2863	121
ISLAND			8415	77
7010 94 20				
GLASFLASCHEN INHALT <0,15L				
	100 ST		100 ST	
EINF	230026*	1359*	2517313*	14027*
GEW DT	10440		110118	
AUS LG			72	1
EU	43202	251	625163	3558
NIEDL			11487	111
OESTER	42995	247	606746	3349
SCHWZ	563	21	23709	298
POLEN	11341	80	87674	458
TSCHE	161581	766	1773319	8800
SLOWAK	8184	63	77650	505
SLOWEN	3354	75	11218	268
USA	780	82	1084	115
AUSF	87351*	1194*	1140167*	16196*
GEW DT	7236		90649	
EU	60894	907	697407	10394
FRANKR	1189	21	32577	511
NIEDL	12091	133	104467	1464
ITAL	17133	305	102612	1694
G BRIT	2984	47	67168	1595
IRLAND	10408	133	114307	1463
PORTUG	2658	24	12682	120
SPAN	84	1	26997	345
SCHWED	3657	36	47673	599
OESTER	9910	192	169438	2294
SCHWZ	1791	29	247244	3499
LITAU	3912	29	17561	194
SLOWEN	12715	124	87819	906
HONGK			3554	50
7010 94 60				
GLASBEH F NAHRUNGSMITTEL INH<0,15L				
	100 ST		100 ST	
EINF	12984*	114*	130844*	1181*
GEW DT	1345		12758	
EU	6086	57	53731	455
G BRIT	4881	38	48614	393
SCHWZ	475	6	23021	231
AUSF	50889*	610*	214145*	3015*
GEW DT	3960		18007	
EU	40806	499	187337	2639
FRANKR	2544	56	31460	654
NIEDL	7356	72	53135	600
ITAL	6790	79	10382	195
G BRIT	7787	102	23740	335
SPAN	12327	144	37205	439
ISLAND	7001	70	7001	70
7010 94 71				
GLASBEH F PHARMAZ ERZ>0,055-0,15L				
	100 ST		100 ST	
EINF	37911*	535*	616332*	11741*
GEW DT	2115		43172	
EU	13407	349	471710	10017
FRANKR	2871	122	385756	8469
ITAL	5304	136	22237	542
OESTER	5152	89	52355	761
BELGI			7789	179
SCHWZ	7	2	22035	343
TSCHE	13877	50	44449	264
UNGARN	6993	72	64598	804
USA	576	37	4342	194
AUSF	149596*	2309*	1966425*	28386*
GEW DT	15063		190383	
EU	114883	1768	1566780	22404
FRANKR	31283	420	569240	6675
NIEDL	24705	401	176482	3152
ITAL	5548	75	227149	2913
G BRIT	11727	185	41647	764
IRLAND	1014	38	3726	120
GRIECH	1761	19	34992	460
SPAN	18886	239	124255	1566
SCHWED	1547	26	8637	181

Wichtigste Ursprungs- und Bestimmungs-Laender	OKTOBER 1999		JAN./OKT. 1999	
	dt = 100kg	1000 DM	dt = 100kg	1000 DM
FINNL	2252	55	18686	450
OESTER	15321	285	224174	4106
BELGI	700	20	135597	1958
SCHWZ	10525	155	157909	2441
TSCHE	2826	27	61357	493
UNGARN	5446	85	37666	605
AEGYPT	1007	24	3634	94
SYRIEN			21513	220
ISRAEL	1747	19	16472	203
SAUDIA	4235	52	20555	316
PAKIST	438	6	19640	334
THAIL			528	58
SKOREA	1917	58	6928	213
7010 94 79				
GLASBEHAELTER F PHARMAZ ERZ<0,055L				
	100 ST		100 ST	
EINF	45511*	328*	1330311*	11907*
GEW DT	1365		40963	
EU	36702	270	1276939	11450
FRANKR	4776	40	585781	6502
NIEDL	298	2	8731	125
ITAL	11253	92	257170	1689
SPAN			15678	89
OESTER	20061	132	384164	2508
BELGI			22717	509
TSCHE			29077	93
AUSF	386477*	4976*	5014375*	58831*
GEW DT	8639		108176	
EU	268883	3432	3773662	42135
FRANKR	23197	331	517860	6208
NIEDL	69136	795	833435	9292
ITAL	6580	70	234555	2513
G BRIT	38346	447	345614	4036
IRLAND	5490	68	46252	520
DAENM	17466	248	128087	1742
GRIECH	666	16	74021	778
PORTUG			27984	213
SPAN	4585	45	228506	1209
SCHWED	39312	648	326179	5552
FINNL	6794	91	49373	653
OESTER	19463	225	443109	3903
BELGI	37847	428	518445	5513
NORWEG	3514	62	61761	965
SCHWZ	51414	661	503798	6490
TUERK	356	5	17445	238
POLEN			5129	102
UNGARN	10087	85	158850	1527
KROAT	4886	81	18569	329
BR JUG			10966	158
S AFR	8177	123	43518	618
USA	10299	160	127426	1894
KANADA			3503	78
GUATEM			4980	68
SYRIEN			5422	147
ISRAEL	1132	16	77348	1171
INDIEN	1500	11	11235	353
CHINA	4895	60	36513	413
AUSTRL	4350	41	27493	400
7010 94 90				
GLASBEHAELTER AND ERZEUGNIS <0,15L				
	100 ST		100 ST	
EINF	75605*	2751*	960301*	33795*
GEW DT	6294		81081	
AUS LG			6	3
EU	41320	2226	628888	27893
FRANKR	20327	1453	211767	13640
ITAL	9132	348	174639	6948
G BRIT	682	40	24823	727
BELGI	8369	341	202787	6350
SCHWZ	181	3	3725	249
TSCHE	33171	490	318697	5119
USA	1	9	1709	147
AUSF	555640*	10994*	4092634*	87081*
GEW DT	37710		304315	
EU	376744	7312	2487732	56183
FRANKR	93700	2305	798587	17531
NIEDL	23517	610	213744	5506
ITAL	20108	652	142188	4698
G BRIT	97932	1488	498219	10601
IRLAND	2795	191	46528	2505
DAENM	575	28	5880	338
GRIECH	2582	83	22353	895
PORTUG			7594	123
SPAN	46046	718	467358	7359
SCHWED	2269	60	33093	1120
FINNL	6640	151	48615	1113
OESTER	49051	725	93742	1975
BELGI	31129	293	109431	2411
NORWEG			8146	171
SCHWZ	30546	868	237115	6050
TUERK	84	4	5599	235
POLEN	5127	178	49695	1578
TSCHE	25336	214	330270	3166
UNGARN	1384	34	13210	282
W RUSS	21631	184	21631	184
RUSSLD			4337	127
SLOWEN	706	34	4541	219
S AFR	696	15	8154	253
USA	77408	1606	759562	14505
KANADA	867	20	5701	129
MEXIKO	810	20	5269	152
KOLUMB	3059	114	8355	316
PERU	1814	70	5887	216
CHILE			7246	162
ISRAEL	690	33	6542	329

Wichtigste Ursprungs- und Bestimmungs-Laender	OKTOBER 1999		JAN./OKT. 1999	
	dt = 100kg	1000 DM	dt = 100kg	1000 DM
A EMIR	2846	108	70646	1416
AUSTRL	2189	91	12174	498
N ERM			3980	84
7011 10 00				
OFFENE GLASKOLBEN USW F EL-BELEUCHTG				
	DT		DT	
EINF	6524*	1844*	68020*	19623*
EU	6368	1749	52592	15110
FRANKR	71	102	755	522
ITAL	142	34	629	419
G BRIT	273	63	1635	388
SPAN	30	22	313	232
OESTER			56	198
BELGI	5852	1528	49304	13345
POLEN	9	11	5130	680
USA	61	58	9670	3305
CHINA			156	148
AUSF	5714*	1625*	53024*	14268*
EU	1855	776	13650	5343
G BRIT	197	132	5166	1942
SCHWED	334	40	1631	213
BELGI	1264	549	6198	2799
POLEN	129	69	1150	735
TSCHE	48	31	480	361
SLOWAK	11	16	357	428
UNGARN	76	61	937	451
RUMAEN	41	16	949	504
KROAT	136	37	1305	310
USA	5	18	304	413
IRAN	1877	214	5851	665
A EMIR	10	9	792	162
INDIEN	78	49	1797	1051
CHINA	94	86	9228	1360
SKOREA	1169	154	15274	1836
7011 20 00				
EINF	9709*	3192*	82190*	22272*
EV		3	1	42
AUS LG		3	1	51
EU	3654	843	28079	7587
FRANKR			53	436
NIEDL	10	4	190	56
G BRIT	3599	830	27641	7038
TSCHE	29	50	18063	4956
USA	6	41	226	489
CHINA			1163	189
SKOREA	1	2	22271	4341
JAPAN	6019	2256	11590	4506
HONGK			699	134
AUSF	188954*	56707*	1453435*	433197*
LV			7	162
EU	135311	42092	972573	296486
FRANKR	65171	17407	523700	137801
NIEDL	101	35	814	280
ITAL	46317	16190	263745	96950
G BRIT	23533	8420	158364	53367
SPAN			10746	3165
OESTER			14950	4853
LITAU	183	59	2175	712
POLEN	5248	1335	52660	13469
TSCHE	209	197	3792	2311
USA	10	4	3576	1808
MEXIKO	14445	3540	182484	51813
BRASIL	19217	6108	106436	34097
INDIEN	208	146	1985	1487
CHINA	14123	3226	118367	28291
SKOREA			9103	2618
7011 90 00				
AND OFFENE GLASKOLBEN USW O AUSRUEST				
EINF	1067*	800*	6196*	5156*
EV				16
AUS LG			1	2
EU	1017	435	5242	2290
NIEDL	591	278	2087	1080
G BRIT	158	60	1719	643
BELGI	262	83	1414	474
MALTA	37	342	312	2388
USA			28	195
AUSF	195*	1309*	1229*	5184*
PV				12
EU	137	415	779	2367
FRANKR	1	13	35	328
NIEDL	52	175	120	654
G BRIT		9	12	117
SPAN	3	70	13	121
OESTER	1	1	99	83
BELGI	69	144	423	977
SCHWZ	7	216	39	825
POLEN	5	63	48	291
RUSSLD	1	29	5	137
USA	30	249	245	1175
INDIEN	1	16	17	349
MALAYS	11	286	30	654

Wichtigste Ursprungs- und Bestimmungs-Laender	OKTOBER 1999		JAN./OKT. 1999	
	dt = 100kg	1000 DM	dt = 100kg	1000 DM
7012 00 10				
GLASKOLBEN UNFERTIG F VAKU-ISOLIERBEH				
EINF	1507*	631*	24912*	12884*
EINSCHL. 7012 00 90				
AUSF	57*	46*	2439*	1355*
EINSCHL. 7012 00 90				
PV			906	418
7012 00 90				
GLASKOLBEN FERTIG F VAKUUMISOLIERBEH				
EINFUHR UNTER 7012 00 10				
AUSFUHR UNTER 7012 00 10				
7013 10 00				
GLASKERAMIKWAREN TISCHAUSSTATT USW				
	STUECK		STUECK	
EINF	106410*	555*	2236761*	7182*
GEW DT	832		13699	
AUS LG			1800	4
EU	56041	465	1882663	6183
FRANKR	23843	168	652432	3024
NIEDL	9382	61	96701	368
ITAL	6121	65	581409	1149
G BRIT	15114	90	146032	470
GRIECH			2669	53
SPAN	550	75	274980	612
OESTER	4	1	72913	269
TUERK	5027	9	161934	438
CHINA	43050	67	135664	275
AUSF	24767*	279*	154893*	1540*
GEW DT	56		507	
EU	19797	185	116635	846
FRANKR	16080	113	48191	353
NIEDL	461	3	12319	79
TURKM			2829	52
USA	832	37	5468	272
7013 21 11				
TRINKGLAS BLEIKR HANDGEFERT BEARB				
	STUECK		STUECK	
EINF	17159*	148*	410639*	3821*
GEW DT	38		1409	
EU	1213	77	78755	2460
FRANKR	1014	73	40242	1693
ITAL			3048	61
IRLAND	55	1	12352	305
OESTER	143	2	16331	324
POLEN	13345	42	91398	328
TSCHE	1592	23	44714	399
BR JUG			41615	235
MEXIKO			130362	298
AUSF	25577*	783*	204577*	5395*
GEW DT	87		671	
EU	9507	248	64090	1542
FRANKR	2794	50	18219	271
ITAL	1559	42	19217	402
G BRIT	865	24	2410	108
BELGI	2052	76	6397	323
USA	4704	73	60336	1238
JAPAN	9541	406	58865	2151
7013 21 19				
AND TRINKGLAS BLEIKRISTALL HANDGEF				
	STUECK		STUECK	
EINF	45009*	340*	342366*	2152*
GEW DT	143		1022	
EU	13794	188	209709	1526
FRANKR	4497	20	134452	557
G BRIT			6324	129
OESTER	5313	113	38315	636
POLEN	16659	58	41655	213
BRASIL	11778	90	21318	174
AUSF	122238*	1049*	558156*	4468*
GEW DT	233		1064	
PV			522	7
EU	94478	807	355689	3051
FRANKR	2811	36	62866	534
NIEDL	7986	69	22985	204
ITAL	13334	133	65631	653
G BRIT	16743	130	48111	373
SPAN	24793	197	61224	461
SCHWED	9199	67	18094	144
OESTER	4411	58	22352	245
RUSSLD	4805	58	9670	91
USA			35796	211
JAPAN	1912	33	16153	229

Wichtigste Ursprungs- und Bestimmungs-Laender	OKTOBER 1999		JAN./OKT. 1999	
	dt = 100kg	1000 DM	dt = 100kg	1000 DM
7013 21 91				
TRINKGLAS BLEIKR MECH GEFERT BEARB				
	STUECK		STUECK	
EINF	131799*	431*	1863927*	5280*
GEW DT	480		6139	
EU	101546	351	1449965	4802
FRANKR	684	6	253727	1025
NIEDL	316	2	68042	98
ITAL	95944	341	1074295	3585
TSCHE	20529	48	267596	858
BRASIL			56912	284
AUSF	695569*	5556*	6633728*	46227*
GEW DT	2688		25231	
EU	150895	835	1599028	8952
FRANKR	10280	94	118123	1178
NIEDL	876	8	13098	614
ITAL	24098	187	234252	1642
G BRIT	945	6	43561	486
IRLAND	4464	67	29617	367
SPAN	19542	114	220461	1198
OESTER	78357	260	863138	2796
NORWEG	2798	26	26113	220
SCHWZ	7123	46	73823	401
USA	467797	3964	4454204	32561
KANADA	8558	41	187635	718
JAPAN	12800	378	59629	2058
TAIWAN			6114	60
AUSTRL	31267	124	94795	346
7013 21 99				
AND TRINKGL BLEIKRIST MECH GEFERT				
	STUECK		STUECK	
EINF	169663*	695*	3235318*	9170*
GEW DT	437		8935	
AUS LG			122666	185
EU	130111	532	1761853	6311
FRANKR	38287	184	291797	1110
ITAL	15051	35	243631	433
IRLAND	400	3	6487	220
OESTER	65075	298	1137946	4348
TSCHE	31378	99	424066	1012
UNGARN			94897	392
RUMAEN			133997	291
SLOWEN	3494	41	88083	108
BRASIL			10548	82
CHINA			437169	524
AUSF	181851*	1214*	1333017*	8480*
GEW DT	488		3636	
EU	103019	808	795036	5431
FRANKR	28765	180	236316	1771
ITAL	14437	132	102869	922
G BRIT	6580	45	66972	447
IRLAND	204	2	28008	171
GRIECH	8246	66	44829	327
SPAN	3441	69	38709	384
FINNL	9798	102	34962	337
OESTER	9521	73	107308	364
LUXEMB	12630	65	48595	250
SCHWZ	4106	30	41996	270
TSCHE	34459	174	173665	915
USA	25767	89	149644	709
BAHAMA	178	1	21157	109
7013 29 10				
TRINKGLAESER A VORGESPANNTEM GLAS				
	STUECK		STUECK	
EINF	384140*	292*	3166544*	3158*
GEW DT	924		8774	
EU	291321	250	2832921	2751
FRANKR	260310	166	2490262	2133
NIEDL	20105	55	249728	483
POLEN	2790	13	29700	143
AUSF	4845*	20*	370671*	440*
GEW DT	9		792	
EU	2020	12	279445	242
NIEDL			236397	178
7013 29 51				
TRINKGL AND GLAS HANDGEFERT BEARB				
	STUECK		STUECK	
EINF	435457*	790*	3150842*	5835*
GEW DT	794		5494	
EU	3817	26	72500	529
FRANKR	1249	3	24129	115
POLEN	47932	134	196694	468
TSCHE	10154	51	45770	270
SLOWAK			31926	144
UNGARN	1521	18	47887	378
RUMAEN	136422	326	1187681	2885
MEXIKO	188544	89	1222996	554
CHINA	32472	106	103844	293
AUSF	116770*	1752*	984761*	12417*
GEW DT	315		2849	
EU	69502	943	544803	7027

Wichtigste Ursprungs- und Bestimmungs-Laender	OKTOBER 1999		JAN./OKT. 1999	
	dt = 100kg	1000 DM	dt = 100kg	1000 DM
FRANKR	6269	104	42106	927
NIEDL	5321	108	18670	464
ITAL	11819	198	135906	2136
G BRIT	16948	142	38910	581
GRIECH	2569	59	20361	335
SPAN	2087	55	43179	493
SCHWED	4873	52	27264	217
OESTER	9869	82	138286	753
BELGI	4614	75	34825	603
NORWEG	7053	64	29893	355
SCHWZ	12213	172	56610	830
USA	9475	220	252468	2396
SAUDIA	2453	82	6173	155
SKOREA			4349	104
TAIWAN			3030	72
7013 29 59				
TRINKGL A AND GLAS HANDGEF UNBEARB				
	STUECK		STUECK	
EINF	840842*	1905*	6755327*	15311*
GEW DT	2018		17602	
EU	17431	74	583028	1159
FRANKR	7282	29	43986	159
PORTUG			418068	538
OESTER	7042	22	54482	182
TUERK	32107	173	388638	861
POLEN	177880	283	1453453	2118
TSCHE	61545	176	392044	1293
SLOWAK	31373	169	607807	2687
UNGARN	14748	68	122271	598
RUMAEN	284924	722	1726465	4201
BULGAR	360	1	62520	253
SLOWEN	2500	4	105486	332
S AFR			27686	71
MEXIKO	66360	57	234339	276
CHINA	145692	148	987627	1324
AUSF	185179*	1322*	1209233*	8007*
GEW DT	468		3341	
EU	116442	834	790834	4907
FRANKR	3920	37	29284	283
NIEDL	13426	125	53291	424
ITAL	17693	155	195685	1584
SPAN	25838	228	112969	843
SCHWED	17919	69	57399	168
OESTER	17571	59	167815	665
BELGI	5577	48	59680	435
NORWEG	33971	241	56948	438
SCHWZ	10351	72	86617	584
LITAU			5544	64
POLEN	148	1	12830	68
RUSSLD	104	1	7676	99
USA	4616	30	39457	290
SAUDIA	1415	11	6238	86
A EMIR			16767	188
JAPAN	2776	34	33289	372
HONGK	652	5	20158	148
7013 29 91				
TRINKGL AND GLAS MECH GEFERT BEARB				
	STUECK		STUECK	
EINF	2947631*	2641*	26076868*	27772*
GEW DT	6138		67424	
AUS LG	20537	56	93595	183
EU	1923328	1510	10640793	10124
FRANKR	1237236	867	5417918	4277
NIEDL	421726	298	1761755	1345
ITAL	235711	304	1495143	2158
PORTUG			964296	815
SPAN			523859	942
OESTER	11573	26	99160	263
BELGI	14670	9	184990	171
TUERK	117603	60	2359780	1386
POLEN	238292	121	2120503	1117
TSCHE	464579	686	6192301	11416
SLOWAK	81419	94	604028	760
UNGARN	6661	34	145324	625
RUMAEN	2602	10	60555	139
SLOWEN			495605	227
THAIL	74640	27	2669790	1031
INDONE			194788	69
CHINA	33641	72	357183	489
TAIWAN			132723	106
AUSF	3980872*	9155*	35109351*	74193*
GEW DT	8761		89375	
EU	1987285	5337	20657806	44493
FRANKR	227369	490	2578712	4798
NIEDL	251797	609	2642091	4127
ITAL	245062	489	2540725	5338
G BRIT	188622	688	1710684	4898
IRLAND	2919	13	93016	290
DAENM	56133	255	363133	932
GRIECH	8722	40	397993	948
PORTUG	12147	41	592291	1397
SPAN	192899	432	2224842	4427
SCHWED	280039	838	1807545	4401
FINNL	42183	208	325591	1115
OESTER	313415	764	4550663	9801
BELGI	163740	463	740469	1839
NORWEG	34328	135	223625	1311
SCHWZ	435290	943	3398038	7211
POLEN	844304	879	4432987	5049
TSCHE	60209	74	348521	438
UNGARN	18435	35	428870	664
RUSSLD	564	5	73789	195
KROAT	41875	57	180243	301
MAZED			159367	134
NAMIB			31523	66

Wichtigste Ursprungs- und Bestimmungs-Laender	OKTOBER 1999		JAN./OKT. 1999	
	dt = 100kg	1000 DM	dt = 100kg	1000 DM
USA	251845	829	1811267	5657
KANADA	9048	24	186392	841
MEXIKO	12858	26	80432	258
BRASIL	26157	93	168002	405
ARGENT	1949	5	145362	397
ZYPERN	2778	10	119359	181
ISRAEL	43693	49	422348	481
SAUDIA			22470	108
MALAYS	4675	18	199655	499
SINGAP	34131	61	100550	287
JAPAN	43074	127	360507	1092
HONGK	7223	25	124290	508
AUSTRL	26115	132	311263	764
7013 29 99				
TRINKGL A AND GLAS MECHGEF UNBEARB				
	STUECK		STUECK	
EINF	21741968*	17919*	2138307 11*	159311*
GEW DT	63411		599509	
PV			2520	2
AUS LG	43539	56	421198	446
EU	11163944	9401	107001322	79247
FRANKR	8554021	4155	59697398	36517
NIEDL	1539474	1190	14253604	10658
ITAL	1767900	1661	15481443	16276
G BRIT	1025387	411	4929157	3168
PORTUG	153217	137	907230	799
SPAN	9264	31	2148270	1061
OESTER	651247	1265	2918489	4851
BELGI	461710	526	6546160	5830
SCHWZ	20543	58	126232	681
TUERK	3591229	1789	40867050	22182
POLEN	967299	572	11367401	7834
TSCHE	2124932	2140	18419364	17832
SLOWAK	1156416	1586	9200070	11864
UNGARN	115361	172	2044292	1638
RUMAEN	42319	140	821103	1997
SLOWEN	1674915	1005	15749995	8399
USA	124930	167	833103	1180
MEXIKO	300117	206	1732429	1136
THAIL	50336	27	2196556	1071
INDONE	42278	68	772847	360
CHINA	321772	470	1778207	2036
TAIWAN	20306	64	748951	1108
AUSF	8053105*	15641*	69738196*	116690*
GEW DT	19366		174233	
PV			114342	34
EU	5625078	11184	38104103	62600
FRANKR	523930	1045	3718154	6514
NIEDL	457229	1108	3471072	4575
ITAL	583102	1126	5064558	8234
G BRIT	395638	985	3233100	6455
IRLAND	45914	107	206315	411
DAENM	138841	480	724401	1754
GRIECH	123845	166	566051	1031
PORTUG	166688	259	517296	859
SPAN	1026542	2072	6653598	11202
SCHWED	845135	1172	4752148	6209
FINNL	330552	579	1110128	1751
OESTER	797469	1640	6002231	10626
BELGI	168447	407	1989445	2744
NORWEG	68886	169	587233	1876
SCHWZ	203093	537	2870479	5835
TUERK	3625	10	234883	178
ESTLD			124640	260
LETTLD	4116	7	141198	283
LITAU	1272	2	224589	444
POLEN	164790	302	1093563	1586
TSCHE	575276	684	8334545	9001
SLOWAK	106355	159	664342	836
UNGARN	12967	21	662464	942
RUMAEN	3131	5	378110	406
BULGAR			64447	113
RUSSLD	33706	76	368087	816
ASERB			33479	100
SLOWEN	4293	7	435934	444
KROAT	1720	3	804958	1182
AEGYPT	31103	80	163402	242
MAURIT			21776	84
S AFR	18209	31	228462	383
USA	664787	1441	5767076	14776
KANADA	21358	67	519698	1158
MEXIKO			62394	134
PERU			26991	63
BRASIL	3600	6	176401	298
CHILE	5934	20	68843	145
ARGENT	17424	39	451750	702
ZYPERN			68671	105
LIBAN	1394	2	63758	196
ISRAEL	42271	43	439021	388
JORDAN	30769	13	51556	92
SAUDIA	23667	16	83067	123
A EMIR	8311	13	248479	402
MALAYS			119113	222
SINGAP	8684	15	499346	1027
PHILIP	5407	9	58063	115
JAPAN	145627	279	1007119	2965
TAIWAN	763	1	243667	335
HONGK	53873	83	774544	1327
AUSTRL	57705	102	1250584	2389
NEUSEE	26922	59	231276	457
7013 31 10				
AND TISCHGLASWARE BLEIKR HANDGEF				
	STUECK		STUECK	
EINF	15483*	173*	405516*	4746*
GEW DT	127		2996	
AUS LG				1
EU	1782	82	112068	2930
FRANKR	500	46	65087	2381
OESTER	350	6	33684	249
TUERK			24608	83
POLEN	4877	40	115403	816
UKRAIN			13333	100
SLOWEN			14610	87
MEXIKO			55502	246
BRASIL			42044	187
AUSF	61618*	1180*	490462*	9339*
GEW DT	697		5111	
EU	24372	470	146239	2829
FRANKR	3952	60	25458	452
ITAL	5452	111	23269	366
G BRIT	1959	33	10695	252
IRLAND	6995	64	21329	227
SPAN	1596	37	43239	689
SCHWED	650	50	2200	157
USA	24402	494	246367	4597
BRASIL	5029	35	46939	499
JAPAN	4383	106	20234	779
7013 31 90				
AND TISCHGLASWARE BLEIKR MECH GEF				
	STUECK		STUECK	
EINF	240952*	747*	1602286*	5851*
GEW DT	1044		9369	
AUS LG			49	97
EU	33414	190	189521	1274
FRANKR	312	9	30423	137
ITAL	17700	132	71123	754
SCHWZ			8377	132
TUERK			49774	138
POLEN	20609	96	119298	753
TSCHE	41288	220	623771	1686
SLOWAK	35588	116	249756	882
UKRAIN			18746	126
SLOWEN			21225	119
BRASIL			509	104
CHINA	26956	21	130114	185
AUSF	671974*	6624*	4200339*	40444*
GEW DT	5246		35726	
EU	243629	2848	1119284	11696
FRANKR	17487	160	76824	1139
NIEDL	9490	133	80824	899
ITAL	47966	677	147167	2038
G BRIT	29142	278	205690	1767
IRLAND	1083	10	18601	210
GRIECH	22793	355	114964	1332
PORTUG	5319	89	21075	277
SPAN	35627	269	185433	1342
SCHWED	9991	176	14082	256
FINNL	3902	66	17711	211
OESTER	44340	416	154640	1335
BELGI	9996	128	30596	418
LUXEMB	5452	80	32885	367
NORWEG	4825	47	42994	423
SCHWZ	9395	100	58861	541
ESTLD			9554	55
TSCHE	15583	69	190460	797
USA	291634	2594	2054623	20622
KANADA	3260	38	57907	586
MEXIKO	1157	18	35802	262
VENEZU	1193	11	21060	116
BRASIL	16387	75	120945	1031
PARAGU			14566	111
IRAN	11832	59	87838	467
ISRAEL	7566	37	28560	265
SAUDIA	1646	36	20395	278
SINGAP	9570	76	22383	188
HONGK	19057	247	54303	464
AUSTRL	20810	190	112043	996
7013 32 00				
AND GLASWARE M NIEDR AUSDEHNKOEFIZ				
	STUECK		STUECK	
EINF	1152231*	4072*	12219419*	40052*
GEW DT	6573		75607	
EU	547999	2927	6016399	25175
FRANKR	149191	295	2754466	5283
NIEDL	29984	136	182376	921
G BRIT	351906	2437	3000140	18282
PORTUG	3500	24	34333	555
SCHWZ		2	74235	536
TUERK	22766	41	104216	251
TSCHE	543832	863	5497590	10480
UNGARN	11744	104	113642	936
USA			142898	399
BRASIL	21462	73	32616	111
ZYPERN			152510	1195
CHINA			8160	96
SKOREA			5737	93
TAIWAN	4428	62	71416	800
AUSF	3185287*	6269*	25472349*	51529*
GEW DT	8761		72547	
LV			11274	75
EU	1056539	2442	8197362	18660
FRANKR	230028	471	1622660	4195
NIEDL	260102	732	1244224	3729
ITAL	16778	71	916373	1484
G BRIT	18803	89	128868	564
DAENM	255063	406	1633414	2192
GRIECH	46280	124	335516	928
PORTUG	79561	129	1167428	1997
SPAN	93511	174	505040	1098
SCHWED	14603	82	178423	624
OESTER	40784	147	394791	1526
BELGI	305	6	62890	241
SCHWZ	388964	804	2264993	4794
TUERK			234212	730
POLEN	189772	383	1026411	2725
TSCHE	63225	53	118301	150
UNGARN	50350	83	197838	333
SLOWEN			30027	142
TUNES			58074	81
USA	23753	56	735960	1952
KANADA			27457	223
MEXIKO	338	1	701945	1130
CHILE			23970	57
ARGENT	961	2	51131	108
A EMIR			44334	173
CHINA	271820	429	1395921	2178
SKOREA	18736	41	346031	720
JAPAN	311446	526	1341047	2768
TAIWAN	62989	90	1019289	1649
HONGK	676393	1195	6998784	11762
AUSTRL	2403	15	20040	108
7013 39 10				
AND TISCHGLASWARE VORGESPANNT GLAS				
	STUECK		STUECK	
EINF	701665*	956*	5742704*	9637*
GEW DT	3059		24861	
EU	701634	985	5531373	9091
FRANKR	683804	852	5008172	7223
ITAL	4849	37	80451	739
PORTUG	7830	42	76510	360
SPAN	5151	24	364462	724
USA			30240	92
TAIWAN			47076	219
AUSF	44367*	150*	502024*	1496*
GEW DT	199		1894	
EU	4861	71	199452	706
FRANKR	103	3	11966	166
NIEDL	1245	17	94536	177
OESTER	1505	18	49168	187
SCHWZ	31806	63	123626	245
ESTLD			18430	71
UNGARN			106978	181
RUSSLD	397	6	101753	209
7013 39 91				
AND TISCHGLASWARE AND GLAS HANDGEF				
	STUECK		STUECK	
EINF	949428*	4362*	8416148*	35361*
GEW DT	8639		72612	
PV	1697	35	12379	129
AUS LG			991	4
EU	352520	1492	1726275	6534
FRANKR	3458	63	89907	221
ITAL	240765	860	676175	2367
PORTUG	45843	315	401499	2002
SPAN	36718	176	466742	1447
SCHWED	2185	14	21209	198
TUERK	43392	267	620247	2717
POLEN	167860	858	2177919	9591
TSCHE	26340	123	229686	1181
SLOWAK	6903	64	104103	962
RUMAEN	229445	1085	1901480	8988
W RUSS	5944	19	212912	588
SLOWEN	41414	101	122247	230
MEXIKO	2330	12	105728	420
BRASIL			389748	315
THAIL	5116	31	62709	254
CHINA	42120	102	456773	1151
TAIWAN	12724	146	186847	1906
AUSF	281272*	2933*	1915854*	19749*
GEW DT	2078		13503	
EU	217862	2359	1011226	11670
FRANKR	11594	215	131469	1722
NIEDL	14264	228	80292	1161
ITAL	52798	623	165343	2138
G BRIT	16995	145	82927	726
IRLAND	15823	120	23906	160
DAENM	10662	58	39643	388
GRIECH	5622	64	49602	588
PORTUG	5092	78	20683	293
SPAN	33468	310	126717	1034
OESTER	34027	274	179225	1930
BELGI	12247	171	73833	1043
NORWEG	2795	32	27795	695
SCHWZ	26551	252	276060	2398
USA	5931	52	203648	1431
MEXIKO	133	1	12675	145
BRASIL	349	3	101070	518
LIBAN	797	7	11543	160
JAPAN	445	4	31219	434
NEUSEE	308	3	7267	83
7013 39 99				
AND TISCHGLASWARE AND GLAS MECHGEF				
	STUECK		STUECK	
EINF	6098930*	10710*	54132726*	99062*
GEW DT	24076		235405	
PV			9396	13
AUS LG	20794	78	265338	1079

Wichtigste Ursprungs- und Bestimmungs-Laender	OKTOBER 1999		JAN./OKT. 1999	
	dt = 100kg	1000 DM	dt = 100kg	1000 DM
EU	4822818	7859	37901356	68202
FRANKR	4040533	6149	29126442	43642
NIEDL	17341	73	188693	315
ITAL	593946	1116	6420910	12614
DAENM	5130	42	193171	2378
PORTUG	11480	92	488015	5214
SPAN	151065	368	1234267	3382
OESTER	3104	17	117085	379
BELGI			34304	142
SCHWZ	46536	521	254699	2848
TUERK	430819	512	4587140	4746
POLEN	53686	203	1186496	2529
TSCHE	32967	78	680973	1278
SLOWAK			198716	729
UNGARN	4107	39	157298	667
RUMAEN	10235	45	216993	720
SLOWEN	4704	2	2152432	2739
KROAT	1440	1	99082	266
BR JUG			8190	59
USA	3478	16	27131	153
MEXIKO	6417	20	461752	1336
BRASIL	13886	45	706022	1432
INDIEN	612	4	29489	135
THAIL	7441	46	44234	225
INDONE	104692	52	652371	593
PHILIP			21895	132
CHINA	237529	538	2020683	4759
SKOREA	5000	86	32854	191
TAIWAN	292988	604	2536653	4958
AUSF	2272629*	13142*	21388465*	112111*
GEW DT	19465		174507	
EV			12496	120
LV	8426	160	88001	622
PV	4584	12	7272	19
EU	1168432	6638	7492554	40555
FRANKR	190032	1172	1280021	7073
NIEDL	158793	732	677904	3344
ITAL	145468	875	960395	5151
G BRIT	78537	242	714674	1933
IRLAND	2023	23	32834	529
DAENM	52368	333	215503	1449
GRIECH	130211	1012	543298	3433
PORTUG	58244	267	197458	1062
SPAN	98360	643	658574	4123
SCHWED	42036	248	340911	1559
FINNL	18431	137	138765	941
OESTER	145677	593	1430407	7942
BELGI	44656	326	277801	1866
NORWEG	46851	228	267952	1697
SCHWZ	143532	927	1010614	6161
TUERK	36808	170	94842	525
ESTLD	11624	24	120966	337
LETTLD	3709	32	94605	272
LITAU	645	3	235523	639
POLEN	35694	91	222244	862
TSCHE	74679	192	1043809	1990
RUMAEN	371	2	38356	129
ALBAN			21789	240
UKRAIN	36063	85	61458	191
W RUSS			47832	103
RUSSLD	43994	141	388353	1352
SLOWEN	24928	90	213616	500
LIBYEN			5696	57
USA	293086	2383	7146237	39374
KANADA	62588	363	371365	2504
MEXIKO	3898	37	23177	186
PANAMA	113	1	34376	313
VENEZU	1135	6	39945	449
BRASIL	11688	44	79370	508
ARGENT	12261	59	49723	205
IRAN	70011	288	360559	1883
ISRAEL	12722	70	198192	816
SAUDIA	11054	94	62367	542
KUWAIT	7963	79	17292	198
A EMIR	646	9	78106	334
AFGHAN	11070	26	41306	257
PAKIST			4694	54
INDIEN	11112	107	52924	273
NEPAL	17414	138	45354	414
THAIL	4190	54	15009	157
SINGAP	2238	13	26197	176
CHINA	22546	252	97581	1058
SKOREA	7248	29	67533	442
JAPAN	6946	45	402996	1904
TAIWAN	228	1	12337	113
HONGK	19310	93	298830	1106
AUSTRL	15610	104	146171	1175

7013 91 10

AND GLASWARE BLEIKRIST HANDGEFERT

	STUECK		STUECK	
EINF	23000*	227*	214455*	2411*
GEW DT	186		1540	
PV				1
EU	1190	50	28002	1244
FRANKR	200	24	13638	910
TUERK	3137	19	47917	201
POLEN	1283	15	58097	202
TSCHE	8327	56	33269	246
RUMAEN			18779	106
SLOWEN			3646	147
AUSF	22867*	752*	230851*	8364*
GEW DT	202		1382	
EU	11365	304	71112	1900
FRANKR	221	9	8500	252
ITAL	2377	84	10055	380
G BRIT	4142	85	22744	446
SCHWZ	1900	58	11872	429
POLEN	86	15	3026	223
USA	897	48	24451	901
KANADA	1397	76	48584	1639
INDONE	4260	69	5472	84
SINGAP	236	11	2348	164
JAPAN	852	59	31970	1634
HONGK	780	57	16490	740

7013 91 90

AND GLASWARE BLEIKRIST MECH GEFERT

	STUECK		STUECK	
EINF	234524*	876*	1560463*	6859*
GEW DT	1205		10405	
AUS LG			1634	16
EU	124444	428	417588	2225
FRANKR	15791	74	127162	551
NIEDL	4163	78	16895	297
ITAL	98209	203	138532	500
G BRIT	5677	62	53356	554
TUERK	11575	30	102679	295
POLEN	3483	29	53682	338
TSCHE	60283	252	696366	2882
RUMAEN	6738	15	99675	253
TAIWAN	21433	51	24233	91
AUSF	318210*	3311*	3937820*	36087*
GEW DT	2452		25143	
EU	75832	1092	662053	7856
FRANKR	13606	236	65555	1284
NIEDL	1999	52	27410	433
ITAL	9173	176	31627	653
G BRIT	12045	124	252420	2050
IRLAND	11563	161	123695	1405
GRIECH	1946	38	15580	293
SPAN	12601	43	43747	389
SCHWED	74	3	20170	92
OESTER	8033	186	58638	815
LIECHT			15979	520
TSCHE	21854	120	251570	1243
RUSSLD	267	7	7472	98
USA	194658	1830	2819314	24359
KANADA	3716	55	14586	193
BRASIL	1270	8	15673	232
JAPAN	3260	27	18122	217
AUSTRL	1706	17	18330	202

7013 99 00

ANDERE GLASWARE AUS ANDEREM GLAS

	100 ST		100 ST	
EINF	57369*	17040*	597110*	143911*
GEW DT	39582		389776	
LV			8	3
PV	73	30	510	147
AUS LG	348	91	5123	1356
EU	7467	2039	114870	25946
FRANKR	1460	370	70875	9449
NIEDL	1584	523	12060	4071
ITAL	2370	562	9460	3561
G BRIT	69	9	437	260
GRIECH			103	112
PORTUG	1218	388	9254	4536
SPAN	351	72	6049	2001
SCHWED		1	296	281
OESTER	287	18	2089	428
BELGI	114	77	4128	1134
SCHWZ	13	37	3243	456
TUERK	2639	726	25460	7639
LETTLD	70	33	884	333
LITAU	2906	394	20502	2905
POLEN	11693	2815	106584	21945
TSCHE	4579	1580	54593	18849
SLOWAK	345	163	3149	1088
UNGARN	304	168	2705	2061
RUMAEN	1787	1150	15620	7381
BULGAR	581	233	5022	1807
UKRAIN	73	96	735	284
W RUSS	90	38	572	252
SLOWEN	215	50	1780	441
BR JUG			264	122
AEGYPT	136	54	1818	305
USA	652	1309	2030	4497
MEXIKO	193	103	5289	1018
INDIEN	617	329	4467	1874
THAIL	197	75	1008	522
VIETN			1973	531
INDONE	180	20	3600	246
SINGAP			423	182
PHILIP	272	204	1630	991
CHINA	20460	4378	195349	33405
JAPAN	2	14	129	116
TAIWAN	1677	975	21106	8157
AUSF	14970*	5948*	121107*	52865*
GEW DT	9531		83219	
EV			752	503
PV			730	110
EU	9162	3480	69168	28730
FRANKR	1224	499	9324	4758
NIEDL	1943	380	9518	3668
ITAL	535	322	3463	1851
G BRIT	2295	552	17297	3808
DAENM	204	104	1536	717
GRIECH	402	133	2131	674
PORTUG	23	35	628	384
SPAN	185	111	1875	956
SCHWED	353	251	1555	971
FINNL	107	41	1003	317
OESTER	1437	725	13600	7546
BELGI	417	287	6877	2801
LUXEMB	28	36	195	248
NORWEG	944	122	2805	990
SCHWZ	1581	782	13425	6910
ESTLD	9	4	459	114
LITAU	8	3	284	116
POLEN	366	135	9035	1598
TSCHE	298	118	2018	778
SLOWAK	24	10	765	260
UNGARN	124	57	827	353
RUMAEN	33	13	714	135
UKRAIN	9	4	438	142
RUSSLD	93	75	1028	680
SLOWEN	106	40	2462	1190
KROAT	66	41	685	245
USA	500	353	5110	3898
MEXIKO	7	3	215	229
ISRAEL	239	78	820	410
SAUDIA	4	2	222	197
A EMIR	8	3	1051	463
PAKIST			68	89
THAIL	2	1	142	75
SINGAP	236	93	923	324
JAPAN	291	234	2310	1813
TAIWAN	5	2	97	123
HONGK	438	60	1549	689
AUSTRL	50	70	826	626

7014 00 00

GLASWAR F SIGNVORR OPT ELEM N OPTBEAR

	DT		DT	
EINF	3279*	5046*	10513*	25494*
EV			2	2
PV				15
AUS LG		1	2	39
EU	3039	2463	6731	7008
FRANKR	421	250	1140	1134
NIEDL	1	13	9	135
ITAL	580	323	1456	756
G BRIT	4	320	106	1733
OESTER	2024	1403	3769	2884
BELGI	1	140	11	155
SCHWZ	2	81	43	782
POLEN			118	266
TSCHE	67	90	1094	1253
USA	5	1339	699	4814
MALAYS	83	472	932	5071
SINGAP			62	414
CHINA	40	45	98	243
JAPAN	32	419	632	4892
TAIWAN	11	132	69	468
AUSF	3846*	9231*	32508*	62658*
PV	8	56	81	1295
EU	1652	3687	13720	24725
FRANKR	92	565	653	2451
NIEDL	39	407	461	4683
ITAL	495	311	4613	2769
G BRIT	87	313	1050	3569
DAENM	10	76	112	386
PORTUG	10	46	232	1412
SPAN	417	195	2932	1476
SCHWED	110	133	1209	1694
FINNL	17	81	174	905
OESTER	216	472	1321	2514
BELGI	139	1041	819	2467
NORWEG	13	44	96	415
LIECHT	4	32	28	393
SCHWZ	14	105	253	1365
TUERK	119	104	1061	1223
POLEN	165	94	640	902
TSCHE	844	968	5234	6964
UNGARN	32	483	186	1415
BULGAR	10	52	104	592
W RUSS	4	37	54	1044
SLOWEN	34	57	1679	1729
S AFR	77	122	468	902
USA	87	1675	1220	6223
KANADA	8	89	49	276
MEXIKO	21	48	274	767
BRASIL	6	9	306	415
INDIEN	246	106	1468	1511
MYAN			14	282
MALAYS	147	344	1252	2365
SINGAP	5	12	94	534
CHINA	78	217	1295	1442
JAPAN	122	603	814	3543
HONGK	34	67	717	1085
AUSTRL	35	56	506	489

7015 10 00

GLAESER FUER MEDIZINISCHE BRILLEN

EINF	331*	809*	1430*	4568*
EU	211	535	771	3147
FRANKR	211	535	771	3146
USA	120	274	658	1493
AUSF	1532*	3368*	14597*	37361*

EINSCHL. 7015 90 00

PV			17	38
EU	285	570	3288	6787
FRANKR	4	48	183	947
ITAL	98	166	1382	2035
GRIECH	1	5	73	271
PORTUG	108	164	967	1430
SPAN	66	88	651	1135
OESTER	1	12	13	336
TUERK	278	280	1148	1416
POLEN	4	17	252	979

Wichtigste Ursprungs- und Bestimmungs-Laender	OKTOBER 1999		JAN./OKT. 1999	
	dt = 100kg	1000 DM	dt = 100kg	1000 DM
UNGARN	198	1449	4156	16672
RUMAEN	18	32	166	278
RUSSLD	4	12	111	402
BR JUG	164	70	181	85
MAROKK	86	145	892	1894
AEGYPT			147	107
USA	1	5	137	283
PERU			45	211
ARGENT	5	20	63	293
SYRIEN			77	193
IRAN	30	137	362	1643
A EMIR			35	161
INDIEN	49	64	427	486
THAIL	389	475	2327	3529
SKOREA	5	55	59	261
JAPAN			56	159
TAIWAN		1	67	72
HONGK	8	23	202	712
7015 90 00				
UHRENGLAESER USW HOHLKUGELN AUS GLAS				
EINF	9*	283*	153*	2235*
PV			37	62
EU	1	17	31	119
SCHWZ	2	111	9	1085
USA	1	76	5	311
AUSFUHR UNTER 7015 10 00				
7016 10 00				
GLASWUERFEL USW F MOSAIK U AND ZIERZW				
EINF	180*	159*	1605*	1246*
AUS LG			68	6
EU	45	65	660	655
ITAL	44	62	606	617
CHINA	132	89	686	433
AUSF	33*	46*	325*	576*
PV			4	21
EU	30	23	90	80
RUSSLD			172	63
USA			15	161
7016 90 10				
KUNSTVERGLASUNGEN				
	M2		M2	
EINF	333*	122*	8113*	1017*
GEW DT	39		480	
EU	34	2	1719	120
ITAL			265	73
POLEN	252	94	5450	710
AUSF	1173*	257*	8404*	3308*
GEW DT	146		1178	
EU	435	176	3921	1788
FRANKR	260	165	2237	1551
PORTUG			84	57
OESTER	92	5	850	104
NORWEG			53	80
POLEN	623	41	2526	290
USA	60	19	518	436
KANADA			238	150
ECUAD			535	356
7016 90 30				
VIELZELL GLAS/SCHAUMGLAS IN PLATT USW				
	DT		DT	
EINF	40497*	13243*	109170*	35782*
EU	40497	13243	109139	35778
G BRIT			217	270
BELGI	40494	13228	108863	35446
AUSF	4397*	2320*	15618*	7821*
EU	1341	508	4233	1814
ITAL	1330	506	3857	1632
BELGI	11	2	146	74
SCHWZ	1376	660	8055	3852
RUSSLD			274	214
ALGER	1612	1119	1745	1188
NIGERI	14	7	366	205
CHILE			106	53
TAIWAN			402	224
7016 90 90				
BAUSTEINE FLIESEN USW A GLAS ZU BAUZW				
EINF	1828*	396*	23210*	4211*
AUS LG			3	1
EU	495	222	5714	2258
FRANKR	187	67	3667	1053
NIEDL	126	101	1779	896
ITAL	181	53	910	167
BELGI			291	84
SCHWZ	315	18	4722	299

Wichtigste Ursprungs- und Bestimmungs-Laender	OKTOBER 1999		JAN./OKT. 1999	
	dt = 100kg	1000 DM	dt = 100kg	1000 DM
POLEN	364	61	2937	500
TSCHE	633	64	7481	633
INDIEN			419	180
TAIWAN			85	60
AUSF	48442*	7097*	379575*	52860*
EU	30084	4263	155716	22383
FRANKR	3576	498	19336	2941
NIEDL	6027	900	28901	4590
ITAL	1757	228	7887	1086
G BRIT	6414	1003	17961	2741
IRLAND	486	99	2398	470
DAENM	620	77	2910	384
GRIECH			2184	344
PORTUG	592	88	2303	367
SPAN	4957	830	44957	4813
SCHWED	324	53	2240	451
FINNL	1392	200	4722	696
OESTER	1134	205	5689	1705
BELGI	2644	354	13920	1737
NORWEG	656	91	4624	700
SCHWZ	996	344	9237	2754
TUERK	233	52	2611	376
POLEN	292	81	5382	972
UNGARN	624	57	4761	530
RUSSLD	244	98	5309	1176
SLOWEN	439	49	3614	412
S AFR	189	21	1749	237
USA	7687	1081	95827	12087
KANADA	186	26	4139	529
MEXIKO	784	80	17044	1363
KOLUMB			569	67
BRASIL	219	95	1438	449
ARGENT	757	82	5134	595
ISRAEL	957	80	14660	1486
SAUDIA			1491	207
KUWAIT	388	48	2731	394
INDIEN			1674	558
MALAYS	204	26	1680	216
SINGAP	778	93	8548	1153
SKOREA	187	30	1212	183
TAIWAN	16	3	1782	188
HONGK	122	37	1474	241
AUSTRL	1352	175	12569	1499
NEUSEE	193	26	1908	256
7017 10 00				
LABGLASWARE GESCHM QUARZ SI-DIOXID				
	KG		KG	
EINF	6571*	299*	141649*	4797*
AUS LG	2	1	10	6
EU	5060	209	86927	3430
FRANKR	4900	173	38710	2261
G BRIT	45	9	39828	871
DAENM			4855	152
KROAT	1030	18	49610	618
USA	203	50	3317	608
AUSF	4758*	248*	60488*	2812*
EU	3191	150	25439	1288
FRANKR	539	43	5969	376
OESTER	1353	52	8568	352
SCHWZ	66	10	13624	422
UNGARN			2267	83
KASACH			3000	56
AEGYPT	310	15	2733	111
USA	270	32	2605	297
7017 20 00				
LABORGLASWARE M AUSDEHNKOEFIZ <5X10-6				
	DT		DT	
EINF	1000*	1095*	6244*	8615*
EV			10	115
AUS LG	5	74	30	719
EU	8	53	511	1179
G BRIT	5	45	482	978
TSCHE	401	193	1972	1480
KROAT	571	738	3624	4511
USA	11	97	83	1298
AUSF	2609*	5940*	21893*	49660*
EV				82
EU	1163	2849	10501	26007
FRANKR	156	522	1438	4207
NIEDL	104	242	1798	3463
ITAL	86	223	822	2142
G BRIT	495	948	3207	7135
IRLAND	23	54	139	428
DAENM	12	72	201	722
PORTUG	23	60	213	573
SPAN	49	94	657	1171
SCHWED	69	191	642	1946
FINNL	13	55	267	796
OESTER	25	78	234	806
BELGI	106	287	853	2465
SCHWZ	100	361	1071	3322
POLEN	52	59	123	225
UNGARN	50	65	135	291
RUMAEN	1	1	112	246
BULGAR	2	6	130	178
KROAT	12	36	159	265
TUNES	2	5	36	103
LIBYEN			4	65
AEGYPT	16	49	81	185
KAMERU				66
SIMBAB	4	7	22	66

Wichtigste Ursprungs- und Bestimmungs-Laender	OKTOBER 1999		JAN./OKT. 1999	
	dt = 100kg	1000 DM	dt = 100kg	1000 DM
S AFR	32	85	282	593
USA	398	1161	3365	6493
MEXIKO	24	50	191	338
KUBA	1	2	90	193
KOLUMB	7	22	191	437
PERU		1	42	128
BRASIL	53	92	461	684
CHILE	5	16	190	390
ARGENT	1	4	180	359
IRAK			110	199
IRAN	16	58	64	208
ISRAEL	21	55	208	516
SAUDIA	9	15	72	183
INDIEN	288	201	735	701
NEPAL			30	55
THAIL	4	17	144	375
INDONE	15	27	73	148
MALAYS	31	45	286	431
SINGAP	1	5	73	171
PHILIP			66	127
CHINA	2	3	8	67
SKOREA	8	34	188	526
JAPAN	130	208	738	1238
TAIWAN	14	41	503	922
HONGK			61	128
AUSTRL	45	89	331	695
7017 90 00				
LABORWAREN HYGIEN ART USW A AND GLAS				
EINF	2454*	3037*	31346*	37246*
EV			1	36
PV			162	109
AUS LG	32	105	356	1166
EU	948	1208	12283	15183
NIEDL	71	106	802	1128
ITAL	2	28	28	270
G BRIT	753	842	9882	11404
DAENM	6	63	442	972
SCHWED	2	10	41	324
OESTER	109	146	1365	683
SCHWZ	16	244	276	2648
TUERK	26	84	97	210
POLEN			91	504
TSCHE	332	196	3374	1860
UNGARN	862	479	12286	7058
KROAT	5	25	69	173
USA	256	747	2625	8999
CHINA		17	97	86
AUSF	5104*	8796*	41954*	77305*
EU	2859	4645	23209	38557
FRANKR	930	1273	6188	8878
NIEDL	207	403	1731	3535
ITAL	172	393	2444	4489
G BRIT	593	844	3489	5325
IRLAND	11	41	277	555
DAENM	122	123	1222	1169
GRIECH	91	142	718	1214
PORTUG	17	41	137	495
SPAN	261	427	2417	3762
SCHWED	107	334	1160	2812
FINNL	57	85	497	1028
OESTER	98	178	1101	2033
BELGI	190	354	1819	3225
NORWEG	43	61	283	447
SCHWZ	242	649	2193	5838
TUERK	114	116	1046	1324
POLEN	42	93	532	1026
TSCHE	50	96	342	605
UNGARN	16	52	234	860
RUMAEN	15	29	130	316
BULGAR	11	16	128	240
RUSSLD	83	96	636	787
SLOWEN	25	48	176	490
KROAT	1	16	75	256
LIBYEN	1	1	22	329
AEGYPT	12	26	183	531
AETHIO		1	35	112
S AFR	107	119	736	983
USA	235	405	3332	5128
KANADA	127	169	920	1103
MEXIKO	24	106	204	737
KOLUMB	2	9	274	433
PERU	7	48	106	318
BRASIL	15	37	113	362
CHILE	11	13	379	801
SYRIEN	187	132	208	213
IRAK			15	115
IRAN	2	13	111	513
ISRAEL	123	130	469	1250
JORDAN	52	127	154	413
SAUDIA	8	25	193	399
A EMIR	6	12	282	622
PAKIST	39	95	120	262
INDIEN	29	178	113	464
THAIL	11	50	194	780
MALAYS	7	40	134	335
SINGAP	6	41	88	330
PHILIP	1	23	135	525
SKOREA	61	142	637	1152
JAPAN	15	35	212	580
TAIWAN	8	51	382	1134
HONGK	10	38	88	373
AUSTRL	298	435	1657	2671
7018 10 11				
GLASPERLE GESCHLIFFEN MECH POLIERT				
	KG		KG	
EINF	1994*	60*	15298*	1086*
EU			1446	643
OESTER			1426	639

Wichtigste Ursprungs- und Bestimmungs-Laender	OKTOBER 1999		JAN./OKT. 1999	
	dt = 100kg	1000 DM	dt = 100kg	1000 DM
TSCHE	971	44	11834	366
AUSF	684*	81*	12088*	1389*
PV			1	5
EU	447	40	9275	846
FRANKR			564	115
NIEDL	28	1	2519	155
ITAL	128	12	865	219
OESTER	81	9	3200	173
USA	34	5	478	83
7018 10 19				
ANDERE GLASPERLEN				
	KG		KG	
EINF	17650*	355*	142013*	3155*
PV			1080	10
EU	3799	132	27101	1063
SPAN	3478	130	26633	1047
TSCHE	10437	178	63218	1309
JAPAN	24	2	8201	292
TAIWAN	1223	17	15538	203
AUSF	5332*	222*	44700*	1934*
PV	1218	22	8023	169
EU	3281	163	26651	1174
G BRIT			2739	151
DAENM	985	64	2563	187
JAPAN	50	2	2119	179
7018 10 30				
NACHAHMUNGEN VON PERLEN AUS GLAS				
	KG		KG	
EINF	344*	23*	1559*	100*
AUSF	*	*	258*	119*
EU			3	1
7018 10 51				
EDELSTEINNACHAHMG A GLAS POLIERT				
	KG		KG	
EINF	306*	61*	6575*	5692*
EU	30	22	4147	5172
OESTER	29	21	3959	5131
TSCHE	99	24	1684	367
AUSF	527*	589*	8903*	4907*
PV	34	21	602	239
EU	102	284	4546	2239
NIEDL			722	279
ITAL	50	222	1232	824
DAENM			845	362
OESTER	5	18	177	206
BELGI			468	204
SLOWAK	8	64	29	80
MEXIKO	82	36	447	297
ISRAEL			129	120
CHINA		2	355	235
SKOREA	5	11	396	251
HONGK	13	18	117	233
7018 10 59				
EDELSTEINNACHAHMG A GLAS AND BEARB				
	KG		KG	
EINF	80*	14*	3078*	644*
EU			198	34
TSCHE	23	5	1077	320
AUSF	1018*	566*	10253*	4962*
EU	133	49	2065	674
FRANKR	40	26	833	273
USA	768	469	5568	3071
MEXIKO	61	31	1046	356
THAIL	2	1	204	93
SKOREA			415	344
JAPAN	5	7	145	93
7018 10 90				
ANDERE AEHNLICHE GLASKURZWAREN				
	DT		DT	
EINF	84*	65*	1310*	1032*
EU	7	8	86	91
RUSSLD			60	53
USA	1	21	232	412
MEXIKO	25	10	553	237
CHINA			301	116
AUSF	4*	21*	92*	344*
EU	4	13	85	131

Wichtigste Ursprungs- und Bestimmungs-Laender	OKTOBER 1999		JAN./OKT. 1999	
	dt = 100kg	1000 DM	dt = 100kg	1000 DM
NEUSEE			2	88
7018 20 00				
MIKROKUGELN AUS GLAS DURCHMESSER <1MM				
EINF	15189*	2805*	104313*	23449*
EU	10639	2292	76731	20261
FRANKR	8794	2071	57681	18084
NIEDL	420	66	1042	151
G BRIT	692	68	8167	925
SPAN	570	64	5870	649
OESTER	10	1	3369	358
POLEN	1700	129	10203	784
RUSSLD	2600	229	12780	1158
USA	48	102	2335	920
SAUDIA	200	21	1660	172
AUSF	7361*	882*	123388*	15264*
PV	100	16	500	77
EU	4118	509	74724	8672
FRANKR	227	30	16187	1874
NIEDL	343	49	4445	599
ITAL	276	49	2946	414
G BRIT	969	131	9761	1415
DAENM	2048	204	26961	2607
GRIECH	1	2	1661	157
PORTUG			608	75
SCHWED	81	13	1942	240
OESTER	156	25	7344	896
BELGI	7	2	2475	291
NORWEG	1480	139	16763	1632
SCHWZ	698	74	6796	1295
TUERK			1560	283
TSCHE	42	8	1911	216
RUMAEN			4214	570
RUSSLD	45	5	2509	260
USA	580	68	6708	841
INDONE			355	125
HONGK			283	90
7018 90 10				
GLASAUGEN U ERZEUGN A GLASKURZWARE				
	KG		KG	
EINF	1217*	725*	15409*	4229*
AUS LG			3390	8
EU	607	666	3313	3659
OESTER	607	666	3247	3643
TSCHE	546	51	2733	357
AUSF	242*	69*	9365*	2633*
PV	32	5	254	76
EU	17	12	4411	1270
ITAL	11	10	442	224
DAENM			966	269
GRIECH			296	75
OESTER			410	104
BELGI			597	181
USA	24	7	2724	784
7018 90 90				
ZIER- PHANTASIEGEGENST A GESPONN GLAS				
	DT		DT	
EINF	235*	374*	2124*	2684*
AUS LG			14	94
EU	41	105	228	350
ITAL	18	61	34	90
TSCHE	10	52	95	324
INDIEN	16	4	112	148
VIETN	13	9	79	133
CHINA	140	124	1413	930
TAIWAN			39	108
AUSF	57*	211*	410*	1115*
PV				22
EU	27	131	160	329
DAENM	20	106	28	109
USA	21	42	118	500
7019 11 00				
STAPELFASERN <50MM (CHOPPED STRAND)				
EINF	70920*	17510*	693251*	172626*
EV	5366	1077	14642	3109
LV			281	196
AUS LG			1944	364
EU	49819	13329	542762	141756
FRANKR	6771	1751	50451	12989
NIEDL	21169	5733	200758	52154
ITAL	2346	650	43129	11254
G BRIT	2473	721	21920	6233
SPAN	353	244	2269	1461
BELGI	16707	4230	224218	57638
NORWEG	620	139	4207	874
TUERK	2673	594	21964	5035
POLEN			929	195
TSCHE	2160	390	13770	2575
SLOWAK	1442	304	10757	2264

Wichtigste Ursprungs- und Bestimmungs-Laender	OKTOBER 1999		JAN./OKT. 1999	
	dt = 100kg	1000 DM	dt = 100kg	1000 DM
RUMAEN	696	142	15913	3186
W RUSS			38	53
RUSSLD	1104	199	7219	1517
R KONG			1800	513
USA	18	7	1800	311
BAHAMA			200	56
BRASIL			1000	337
MALAYS	160	32	481	103
CHINA			270	107
SKOREA	2200	396	14014	2562
JAPAN	8126	1287	21536	4966
TAIWAN	3632	642	34073	6129
AUSF	853*	569*	12086*	4579*
PV			120	50
EU	489	142	8282	2552
NIEDL	196	52	1380	539
ITAL	213	55	1036	317
SCHWED	29	19	1578	415
OESTER	3	3	415	334
BELGI	9	7	3623	856
POLEN	177	341	682	918
UNGARN	146	59	1347	539
7019 12 00				
GLASSEIDENSTRAENGE (ROVINGS)				
EINF	40282*	9995*	362195*	101681*
EV			302	71
LV			183	42
AUS LG			159	28
EU	22642	6041	190885	53567
FRANKR	5728	1390	46585	14418
NIEDL	7713	2083	60148	17495
ITAL	1762	473	26989	7255
G BRIT	5375	1592	37268	18886
SPAN	359	124	2816	988
FINNL			1944	509
OESTER	110	26	1585	391
BELGI	1595	353	13052	3486
NORWEG	5465	1154	51089	11104
TUERK	812	179	6875	1519
LETTLD	239	85	789	294
TSCHE	2559	554	22340	4866
SLOWAK	5624	1148	63047	12817
RUMAEN			4768	908
USA	325	65	1901	576
KANADA	597	192	2275	1317
BRASIL	613	183	3476	978
INDIEN			980	256
CHINA	163	33	945	193
NKOREA			849	177
SKOREA	327	64	3440	665
JAPAN	384	181	3158	1104
TAIWAN	516	110	2257	485
AUSTRL			2519	537
AUSF	2602*	1140*	61073*	16528*
PV	636	99	9260	1516
EU	412	373	37939	9790
FRANKR	79	59	4128	1427
ITAL	175	149	1005	597
DAENM	9	10	361	143
SPAN	44	54	1472	465
SCHWED			193	56
OESTER	29	37	1248	471
BELGI	28	26	28823	6148
NORWEG		1	312	102
SCHWZ	57	53	1366	482
POLEN	53	55	896	367
SLOWAK	8	2	614	167
UNGARN	162	50	2069	663
RUMAEN	12	17	353	120
RUSSLD	390	114	2379	786
SLOWEN	324	222	2588	1684
KROAT	1033	195	10675	1834
S AFR			198	60
CHINA	103	39	716	275
7019 19 10				
GARNE USW AUS GLASFILAMENTEN				
EINF	18065*	9199*	207411*	100087*
EV	147	237	3552	2187
AUS LG	347	121	1443	495
EU	4026	2802	55600	35643
FRANKR	803	885	12442	14159
NIEDL	2459	972	20696	8243
ITAL	114	89	2869	2168
G BRIT	304	552	10369	4749
IRLAND			207	1256
OESTER			60	174
BELGI	315	278	8822	4789
TUERK	306	318	347	567
LETTLD	2349	690	21850	6897
LITAU	37	67	99	178
TSCHE	2382	746	26970	8502
SLOWAK	2068	711	22897	7664
W RUSS	353	208	1805	1590
RUSSLD	184	30	1646	339
USA	1493	1094	17031	11772
CHINA	433	155	3564	1400
SKOREA	4250	1322	53586	16023
JAPAN	178	1028	1571	9193
AUSF	35112*	15646*	309784*	137798*
EV			206	137
PV			21	14

Wichtigste Ursprungs- und Bestimmungs-Laender	OKTOBER 1999		JAN./OKT. 1999	
	dt = 100kg	1000 DM	dt = 100kg	1000 DM
EU	27922	12006	256090	110563
FRANKR	11880	4971	104947	44496
NIEDL	15	11	1218	837
ITAL	5442	2289	54074	21835
G BRIT	3782	2169	32345	18775
IRLAND	799	320	10388	4143
PORTUG			347	161
SPAN	1532	666	20085	8286
SCHWED			652	386
FINNL	200	95	236	144
OESTER	502	283	5443	3106
BELGI	3770	1201	26355	8783
SCHWZ	486	270	3108	1915
TUERK	185	139	610	533
POLEN	466	271	1624	891
TSCHE	238	149	5419	2607
SLOWAK	359	208	2660	754
RUSSLD			54	137
SLOWEN	29	21	926	689
MAZED			120	110
S AFR	9	8	235	146
USA	4284	1930	29365	13089
KANADA	768	460	4384	2521
BRASIL			1506	1253
INDIEN	159	57	651	230
CHINA	2	18	71	139
SKOREA	181	87	1715	838
TAIWAN			811	733
7019 19 90				
GARNE USW AUS GLASSTAPELFASERN				
EINF	557*	421*	10672*	4277*
AUS LG			9	12
EU	110	129	2600	1338
NIEDL	87	107	1648	846
OESTER			564	82
BELGI			137	203
SCHWZ	38	127	62	153
LITAU	217	122	217	122
W RUSS			1209	608
USA	12	24	5559	1426
MEXIKO			167	332
AUSF	9232*	4563*	80705*	39826*
7019 31 00				
MATTEN AUS GLASFASERN				
EINF	20182*	6808*	185748*	63608*
EV			7	31
LV	55	227	458	1806
AUS LG	5	12	49	118
EU	11374	4111	72060	30024
FRANKR	842	423	4609	2391
NIEDL	13	7	609	470
ITAL	2199	1156	16611	8483
G BRIT	306	103	10553	5081
SPAN	1895	643	15886	6168
OESTER			67	230
BELGI	5308	1767	23676	7148
NORWEG			159	121
SCHWZ	4	7	497	664
TUERK			5137	931
TSCHE	490	129	4965	1198
SLOWAK	955	358	8146	3262
SLOWEN	6220	1714	89178	23086
USA	127	306	1509	2943
SKOREA	184	44	1280	327
JAPAN	9	23	95	254
AUSF	4305*	2350*	63767*	30514*
PV	45	13	541	194
EU	2231	988	48446	19653
FRANKR	46	49	4406	2318
NIEDL	127	121	3699	2208
ITAL	152	59	15513	5652
G BRIT	13	15	458	231
DAENM	863	262	7095	2715
GRIECH	43	42	548	361
PORTUG	29	40	714	373
SCHWED	11	13	581	456
FINNL	2	3	456	184
OESTER	849	303	5150	2310
BELGI	91	77	9414	2646
NORWEG	332	136	1027	629
LIECHT	86	84	677	854
SCHWZ	120	145	1815	1533
TUERK	137	79	498	359
LETTLD			1066	340
POLEN	166	108	1281	904
TSCHE	361	290	2270	1572
SLOWAK	3	4	43	138
UNGARN	353	149	1344	586
TUNES	167	59	1906	714
LIBYEN			20	59
AEGYPT	2	3	70	95
USA	53	125	1321	1061
KANADA	174	64	177	96
CHILE	1	5	21	103
PAKIST			43	119
INDIEN	3	9	108	236
MALAYS	9	7	45	113
PHILIP			334	91
SKOREA			10	52
JAPAN	11	34	80	293
7019 32 00				
VLIESE AUS GLASFASERN				
EINF	11145*	6843*	91563*	56520*
AUS LG	144	317	1526	2873
EU	8099	4538	63230	34667
FRANKR	115	104	1029	1140
NIEDL	3884	2002	28334	15553
ITAL	149	85	2043	755
G BRIT	123	150	2111	3220
IRLAND	178	203	1475	1146
DAENM	9	10	134	77
FINNL	65	28	3505	1418
OESTER	117	51	4613	252
BELGI	3398	1843	19853	10968
NORWEG	225	12	363	93
LETTLD	401	68	1464	324
TSCHE	37	23	4475	1334
SLOWAK	1006	255	8905	2237
S AFR			319	306
USA	1087	1805	9200	15928
CHINA	126	66	1847	857
SKOREA			515	125
AUSF	25509*	17268*	213806*	150740*
7019 39 10				
AND N GEW ERZEUGN GLASF PAPIER UEBER2				
EINF	6485*	1615*	51751*	13560*
EU	6149	1518	49387	12776
FRANKR	162	95	575	330
NIEDL		2	290	187
G BRIT			47	115
IRLAND	51	52	151	153
DAENM	1154	255	14910	3494
SPAN			562	109
BELGI	4782	1114	32743	8338
SLOWEN	260	59	2240	630
USA		4	35	106
AUSF	639*	274*	6177*	3645*
EU	635	260	5622	2509
FRANKR			243	158
NIEDL	611	248	5174	2199
SCHWZ		1	88	163
TUERK	1	2	30	86
USA			12	128
PAKIST			105	294
7019 39 90				
AND NICHT GEWEBTE ERZEUGN A GLASFASER				
EINF	26546*	7895*	234522*	69363*
EV	2	35	27	161
LV			507	751
AUS LG	1	1	19	13
EU	25257	7379	226279	63606
FRANKR	518	560	5655	6400
NIEDL	1787	823	20543	9470
ITAL	73	18	2588	1042
G BRIT	106	342	442	1473
IRLAND	1467	1060	4193	2647
DAENM	18306	3668	149400	29760
SCHWED	26	13	338	1015
FINNL	29	13	449	266
OESTER	1	5	5309	422
BELGI	2944	877	36069	10713
LUXEMB			1293	398
NORWEG			197	53
SCHWZ	317	199	2175	1318
POLEN	558	105	2112	534
USA	354	166	1763	2434
KANADA		4	816	1040
AUSF	7985*	3240*	78455*	37614*
EU	3085	1172	33393	16836
FRANKR	235	184	3467	3166
NIEDL	76	70	7610	2817
ITAL	4	8	568	380
G BRIT	25	33	1152	2170
IRLAND			84	251
DAENM	1735	479	11933	3422
PORTUG	5	8	76	161
SPAN		6	266	326
SCHWED	112	68	1249	869
FINNL	83	65	924	862
OESTER	666	176	3468	1161
BELGI	95	42	2417	1125
NORWEG	1	2	360	379
SCHWZ	575	194	5699	1964
POLEN	187	107	10147	4630
TSCHE	3866	1565	25199	9927
SLOWAK	19	9	618	298
UNGARN	81	56	565	412
SLOWEN	2	1	460	282
THAIL	12	15	124	123
MALAYS	72	65	91	74
SINGAP		4	464	1610
7019 40 00				
GEWEBE AUS GLASSEIDENSTRAENGEN				
EINF	3113*	1505*	24833*	12180*
PV			94	36
EU	933	604	7821	4914
FRANKR	563	426	4027	2778
ITAL			246	153
G BRIT	53	32	494	273
IRLAND	46	37	476	467
FINNL			227	117
OESTER	112	27	778	198
BELGI	150	78	1510	858
NORWEG			800	221
SCHWZ	658	372	2635	2085
TSCHE	300	94	1869	514
SLOWAK			490	173
RUSSLD			16	58
KROAT	597	164	7399	1972
USA	7	56	135	693
KANADA	3	11	131	174
CHINA	614	202	3391	1180
AUSF	1589*	1241*	18923*	11578*
LV			2	12
PV			339	118
EU	248	366	7942	5364
FRANKR	99	71	720	532
ITAL	1	5	2943	1295
G BRIT	1	3	302	228
SPAN	17	81	214	878
SCHWED	3	21	1438	627
OESTER	103	153	1377	1155
BELGI	12	13	305	248
SCHWZ	105	93	757	681
POLEN	545	319	3444	1809
TSCHE	172	86	1522	817
UNGARN			425	182
USA	96	87	2332	957
KANADA	95	66	837	567
SAUDIA	172	95	172	95
A EMIR	53	47	214	198
7019 51 00				
AND GEWEBE AUS GLASFASERN<30CM BREIT				
EINF	586*	795*	9868*	14255*
EV			1	39
PV	6	7	6	7
AUS LG	1	20	3	90
EU	127	354	4803	9194
FRANKR	55	184	3466	6561
ITAL	24	47	430	569
G BRIT	39	98	313	668
SPAN	3	9	93	288
OESTER			332	541
BELGI			102	343
SCHWZ	18	46	162	476
POLEN			180	93
TSCHE	205	125	2909	1987
SLOWAK			380	434
USA	193	238	1022	1730
AUSF	287*	650*	5032*	6863*
PV		11		11
EU	201	429	4185	4451
FRANKR	11	41	1081	1053
NIEDL	13	51	356	527
DAENM	21	31	192	274
FINNL	2	2	175	357
OESTER	111	219	1329	1450
BELGI	7	7	158	254
SCHWZ	37	75	172	450
TUERK	18	26	153	216
POLEN	3	11	45	177
TSCHE	11	49	159	550
S AFR	2	11	40	245
SKOREA			5	56
7019 52 00				
GEWEBE AUS GLASFASERN >30CM<250G/M2				
EINF	11624*	9329*	115280*	98241*
EV	879	486	4804	2940
LV			1146	421
EU	7298	7104	71882	75984
FRANKR	4638	4571	37168	40355
ITAL	1615	1401	21625	19637
G BRIT	218	492	2297	4585
IRLAND	17	87	121	801
SPAN			348	462
SCHWED	24	41	4490	5657
OESTER	16	37	665	1019
BELGI	770	475	5099	3385
LETTLD	83	75	361	254
TSCHE	2955	1442	32543	15816
SLOWAK			1236	533
UNGARN			189	90
W RUSS	320	167	2480	1101
RUSSLD			146	62
USA	1	6	82	251
SINGAP			50	143
CHINA			144	122
TAIWAN	858	458	5986	3671
AUSF	4566*	6251*	35261*	44656*
EV	1322	2504	4134	8541
PV			31	63
EU	2866	2835	28244	30064
FRANKR	73	159	1565	2438
NIEDL	25	33	260	391
ITAL	1071	916	11746	9695
G BRIT	701	479	3652	3663
IRLAND	119	192	1034	1417

Wichtigste Ursprungs- und Bestimmungs-Laender	OKTOBER 1999		JAN./OKT. 1999	
	dt = 100kg	1000 DM	dt = 100kg	1000 DM
DAENM	52	37	336	289
SPAN	238	192	1821	1476
SCHWED			1112	1383
FINNL			278	308
OESTER	562	802	5458	8252
BELGI	1	1	899	660
SCHWZ	55	115	636	2247
POLEN	17	39	76	226
TSCHE	14	19	272	303
RUSSLD	12	22	129	145
SLOWEN	35	22	476	374
USA	1022	1709	1470	2843
INDIEN	1	11	114	99
SINGAP	190	558	720	1995
PHILIP	103	208	442	695
SKOREA	195	513	1825	3848
TAIWAN	7	14	283	1032
7019 59 00				
ANDERE GEWEBE AUS GLASFASERN				
EINF	15068*	11932*	134826*	112877*
EV			197	242
AUS LG	42	190	167	712
EU	4686	5331	48616	56938
FRANKR	2215	2774	25406	28844
NIEDL	250	137	1654	879
ITAL	127	140	3620	3054
G BRIT	640	1055	8222	13689
IRLAND	48	179	622	2531
DAENM			220	262
SPAN	467	343	1928	2209
OESTER	795	527	5520	4167
BELGI	131	189	1122	1231
SCHWZ	479	623	4913	6974
TUERK	125	103	872	707
LETTLD	720	362	8949	4857
POLEN	2267	1129	9715	4552
TSCHE	1831	1081	15635	9218
SLOWAK	2812	1522	26972	15030
UNGARN	658	405	5017	3452
RUMAEN			113	58
KROAT	541	270	4618	2329
USA	411	610	1256	2840
KANADA	2	1	702	720
MEXIKO			33	119
CHINA	7	3	65	58
JAPAN	49	216	181	756
TAIWAN	480	276	5920	4147
AUSF	7206*	8650*	134418*	145732*
EV	211	108	381	276
PV			64	82
EU	2877	3213	85847	63397
FRANKR	541	701	17562	20432
NIEDL	561	494	9483	7434
ITAL	209	271	21895	5844
G BRIT	267	410	4509	7121
IRLAND	80	164	561	1280
DAENM	529	442	8817	5060
GRIECH	6	12	3715	707
SPAN	18	30	2317	1458
SCHWED	47	72	2296	1490
FINNL	39	56	999	1433
OESTER	423	416	10125	7436
BELGI	121	93	3289	3305
LUXEMB	35	51	229	324
NORWEG	61	60	474	387
SCHWZ	772	1046	7483	10436
MALTA			49	70
TUERK	176	182	1953	2092
LETTLD			116	146
LITAU	15	18	236	228
POLEN	825	514	7036	4854
TSCHE	504	309	4287	3373
SLOWAK		1	289	373
UNGARN	19	51	780	690
RUMAEN	43	163	571	1285
BULGAR	5	9	179	146
RUSSLD	243	244	2928	2707
SLOWEN	119	151	1225	953
S AFR	22	37	378	607
USA	1	7	3993	3454
KANADA	37	55	101	186
CHILE			33	325
ISRAEL	154	55	1283	425
SAUDIA	1055	2141	13246	45544
KATAR	13	17	197	271
A EMIR	62	77	305	386
OMAN			63	56
SRILAN			153	1106
SINGAP	14	56	22	85
CHINA			56	174
SKOREA	12	76	39	161
JAPAN			94	121
TAIWAN			279	315
AUSTRL	2	4	41	290
NEUSEE	2	3	72	80
7019 90 10				
NICHT TEXTILE GLASFASER LOSE IN FLOCK				
EINF	441*	188*	4829*	2283*
LV			13	17
EU	106	33	3101	1252
NIEDL			281	188
G BRIT			456	157
FINNL			467	317
BELGI	101	29	1716	465
RUSSLD			129	68
USA	328	151	1495	897

Wichtigste Ursprungs- und Bestimmungs-Laender	OKTOBER 1999		JAN./OKT. 1999	
	dt = 100kg	1000 DM	dt = 100kg	1000 DM
AUSF	1764*	1001*	18887*	12717*
EU	1057	643	14241	9149
FRANKR	890	509	6297	3540
ITAL	10	10	1731	1149
G BRIT			3674	2977
SCHWED	61	71	634	562
OESTER		2	999	410
BELGI	34	31	229	189
LUXEMB			387	213
TSCHE	102	50	328	168
USA	275	76	1482	1078
INDIEN			735	693
JAPAN	327	216	1408	1197
AUSTRL			271	151
7019 90 30				
SCHLAUCH USW F ROHRISOLIERG GLASFASER				
EINF	1196*	757*	12849*	9111*
LV			5	76
AUS LG			3	15
EU	1	2	666	491
NIEDL			399	310
TUERK			3996	1658
UNGARN	536	417	4724	3912
SLOWEN	659	347	2540	1457
USA		1	821	1435
KANADA			61	126
AUSF	667*	776*	5704*	5273*
EU	467	279	4505	2461
FRANKR			1184	468
NIEDL	460	272	2631	1382
DAENM	7	5	296	218
BELGI			459	335
SCHWZ	12	26	85	254
MALTA			38	249
POLEN	1	12	77	462
JAPAN	153	342	237	558
HONGK	16	41	210	537
7019 90 91				
ANDERE WAREN AUS TEXTILEN GLASFASERN				
EINF	1623*	2771*	12801*	18675*
EV				3
LV	331	380	959	1136
PV			60	111
AUS LG				1
EU	467	1081	5423	10771
NIEDL	8	49	46	223
ITAL	348	469	3437	4811
G BRIT	7	51	277	521
DAENM	57	418	123	1255
SPAN	26	35	2072	3479
BELGI	14	23	391	261
LETTLD	90	33	637	253
SLOWEN	160	195	752	871
S AFR	375	290	1699	1395
USA	279	608	1427	3669
KANADA	408	475	1152	1389
MEXIKO	36	75	36	75
AUSF	13207*	10296*	58197*	54219*
PV	49	93	575	1667
EU	11910	7183	49209	34795
FRANKR	277	277	1241	1935
NIEDL	235	204	2448	2171
ITAL	283	317	2096	2607
G BRIT	282	241	1627	2424
DAENM	8037	4056	26852	13364
SPAN	8	24	277	878
SCHWED	10	22	250	394
FINNL	19	45	195	296
OESTER	2730	1909	13892	9907
BELGI	10	32	124	338
NORWEG	136	87	435	365
SCHWZ	61	132	717	1048
TUERK	12	81	303	534
POLEN	105	223	496	1916
TSCHE	224	308	2062	2785
SLOWAK	5	15	132	505
UNGARN	187	504	1387	3813
RUMAEN	13	65	78	270
UKRAIN	14	29	143	356
SLOWEN	95	127	785	921
S AFR	215	135	1006	758
USA	24	75	426	1777
KANADA	1	3	27	80
MEXIKO	7	22	89	256
IRAN			21	119
SINGAP	5	64	6	69
CHINA	49	412	84	593
JAPAN	13	37	176	1307
TAIWAN	7	104	24	139
HONGK	98	589	177	737
7019 90 99				
ANDERE WAREN AUS GLASFASERN				
EINF	2693*	2397*	27875*	23068*
EV			2	15
AUS LG	1	1	4	18
EU	1660	1742	22029	17243
FRANKR	114	166	960	1909
NIEDL	20	76	445	625

Wichtigste Ursprungs- und Bestimmungs-Laender	OKTOBER 1999		JAN./OKT. 1999	
	dt = 100kg	1000 DM	dt = 100kg	1000 DM
ITAL	425	403	1498	2044
G BRIT	95	151	1095	1491
IRLAND	13	31	40	294
DAENM	11	27	58	215
FINNL	724	646	5352	4861
OESTER	99	126	522	1089
BELGI	157	106	4749	1838
LUXEMB			7251	2794
SCHWZ	84	23	298	743
ESTLD	28	22	126	109
LETTLD	167	66	1433	630
TSCHE	45	49	438	349
SLOWAK	64	53	1047	814
USA	52	150	679	1662
KANADA	181	31	596	464
ISRAEL	11	121	15	131
JAPAN		28	5	366
TAIWAN	38	53	142	108
AUSF	4668*	3774*	27299*	26165*
LV	183	159	608	538
PV	64	25	154	152
EU	3507	2480	17044	13500
FRANKR	65	85	990	983
NIEDL	54	72	1031	1123
ITAL	69	81	1179	908
G BRIT	8	23	63	174
DAENM	12	42	170	315
SPAN	195	154	1057	995
SCHWED	14	30	360	625
FINNL		1	83	189
OESTER	2920	1921	10971	7709
BELGI	15	17	490	244
SCHWZ	101	107	1774	2201
TUERK	7	9	128	349
POLEN	48	84	481	953
TSCHE	40	42	293	373
SLOWAK	16	25	781	893
UNGARN	79	93	319	560
RUMAEN	1	1	87	141
MOLDAU	553	484	2186	2394
RUSSLD	40	42	275	275
SLOWEN	87	45	889	527
KROAT	2	53	200	158
TUNES			480	202
S AFR			72	253
USA	20	37	244	444
KANADA	123	102	1183	997
BRASIL	5	58	99	263
SINGAP			136	337
JAPAN	9	77	49	214
TAIWAN			91	246
7020 00 05				
REAGENZROEHREN HALTERUNGEN AUS QUARZ				
EINF	*	41*	15*	1162*
EU			7	173
SPAN			7	169
USA		21	3	160
JAPAN		20	5	743
AUSF	17*	244*	21*	414*
EU		33		93
USA	17	207	18	267
7020 00 10				
AND GLASWARE GESCHM QUARZ SI-DIOX				
	KG		KG	
EINF	4845*	2700*	160436*	35777*
PV			26	93
AUS LG			1	1
EU	1524	478	6953	2532
FRANKR	470	29	2574	397
NIEDL	271	180	2249	1130
G BRIT	783	269	1969	959
SCHWZ	249	184	1843	1000
RUSSLD			290	169
USA	1994	1587	113299	26365
ISRAEL	37	72	342	654
CHINA	103	86	21035	583
JAPAN	913	292	14052	2338
AUSF	34828*	4822*	275149*	45625*
PV			25	22
EU	7394	1569	127528	22589
FRANKR	589	346	8866	5308
NIEDL	674	443	12830	3124
ITAL	193	101	62184	7075
G BRIT	1391	164	11596	3178
SPAN	7	127	38	178
SCHWED	65	79	341	243
FINNL	167	44	1017	317
OESTER	1152	158	11842	2417
BELGI	826	75	11697	597
LUXEMB	2325	27	7068	81
SCHWZ	125	74	1553	347
POLEN	449	56	7185	594
RUSSLD			2432	103
USA	1824	1186	31939	11083
BRASIL	36	46	748	404
ISRAEL	340	66	971	444
SAUDIA	62	42	187	124
SINGAP	290	161	1133	1056
SKOREA	3795	400	15321	1943
JAPAN	19304	824	68549	3417
TAIWAN	350	288	4434	2343
HONGK	11	13	71	168

Wichtigste Ursprungs- und Bestimmungs-Laender	OKTOBER 1999		JAN./OKT. 1999	
	dt = 100kg	1000 DM	dt = 100kg	1000 DM
7020 00 30				
AND GLASWARE NIEDR AUSDEHNKOEFFIZIENT				
	DT		DT	
EINF	405*	1162*	9162*	10155*
PV	1	410	8	2458
EU	398	249	9022	3225
FRANKR			3338	879
G BRIT	341	120	5627	2207
SPAN	31	104	31	104
SCHWZ		481	12	1420
USA		1	9	131
JAPAN	7	430	109	5358
AUSF	357*	2680*	4252*	22334*
PV			23	1485
EU	61	666	434	5194
FRANKR	12	133	87	889
NIEDL	4	43	27	348
ITAL	3	42	47	536
G BRIT	17	109	111	1190
SCHWED	11	196	73	1269
OESTER	5	62	38	344
BELGI	4	50	14	226
SCHWZ	68	330	587	3890
TUERK		2	1705	516
USA	202	1475	1056	10164
BRASIL	4	11	75	202
IRAN			13	247
ISRAEL	5	28	85	510
THAIL	7	64	20	127
CHINA	1	33	6	146
SKOREA			71	247
JAPAN			37	388
7020 00 80				
ANDERE GLASWAREN				
EINF	2369*	2093*	32297*	23541*
EV			1	4
PV				79
AUS LG		4	10	46
EU	2059	1086	26314	13430
FRANKR	77	37	6363	1574
NIEDL	77	76	1220	813
ITAL	1132	581	7331	5689
G BRIT	119	38	2308	961
DAENM	16	16	1105	225
SCHWED	25	215	69	294
OESTER	2	5	3359	2679
BELGI	588	107	4292	1036
SCHWZ	2	160	102	1350
MARINO			120	158
TSCHE	34	40	2456	1046
UNGARN			423	235
SLOWEN			38	84
S AFR			178	101
USA	40	430	414	3467
NL ANT			317	128
ISRAEL			13	125
SINGAP			18	64
CHINA	58	122	266	479
JAPAN	9	102	87	1306
TAIWAN	99	98	952	1069
HONGK			103	166
AUSF	5457*	7009*	47886*	60755*
EV				2
EU	3083	2629	26722	19771
FRANKR	1052	547	13745	6776
NIEDL	446	479	3401	2864
ITAL	70	90	484	662
G BRIT	1035	766	4687	4357
DAENM	66	57	708	748
GRIECH	45	19	421	264
SPAN	14	56	440	332
SCHWED	70	217	812	1002
OESTER	232	329	1443	1944
BELGI	41	49	620	642
NORWEG	24	36	566	912
LIECHT	5	5	45	99
SCHWZ	848	1217	7257	10743
TUERK	18	26	592	555
POLEN	176	192	1424	1829
TSCHE	196	142	1359	2180
SLOWAK	14	20	298	449
UNGARN	61	61	691	1233
RUSSLD	16	33	286	890
KASACH			171	109
SLOWEN	45	74	365	675
USA	378	606	2904	6171
BRASIL	12	15	113	245
ISRAEL	21	23	255	418
THAIL	145	1305	847	8308
CHINA	7	14	77	138
SKOREA	18	50	99	198
JAPAN	129	184	686	1272
TAIWAN	4	4	240	143
HONGK	40	45	319	478
MACAU			15	65

Wichtigste Ursprungs- und Bestimmungs-Laender	OKTOBER 1999		JAN./OKT. 1999	
	dt = 100kg	1000 DM	dt = 100kg	1000 DM
ABSCHNITT XIV				
ECHTE PERLEN ODER ZUCHTPERLEN, EDELSTEINE ODER SCHMUCKSTEINE, EDELMETALLE, EDELMETALLPLATTIERUNGEN UND WAREN DARAUS; PHANTASIESCHMUCK; MUENZEN				
KAPITEL 71				
ECHTE PERLEN ODER ZUCHTPERLEN, EDELSTEINE ODER SCHMUCKSTEINE, EDELMETALLE, EDELMETALLPLATTIERUNGEN UND WAREN DARAUS; PHANTASIESCHMUCK; MUENZEN				
7101 10 00				
ECHTE PERLEN				
	G		G	
EINF	*	*	719*	146*
USA			535	99
AUSF	2*	1*	2127*	201*
EU	2	1	41	76
ITAL			38	74
USA			76	68
7101 21 00				
ZUCHTPERLEN ROH				
	G		G	
EINF	376569*	1342*	2353864*	13296*
AUS LG			240	363
EU			716	14
SCHWZ			32598	634
USA			19506	100
NICARA			11081	71
INDONE	1700	132	2200	139
CHINA	219043	446	689746	1611
JAPAN	22421	262	482361	7236
TAIWAN			1394	135
HONGK	128800	390	1117436	2376
AUSTRL	1925	71	9615	499
F POLY	1400	27	10717	411
AUSF	750*	34*	19602*	450*
EU			179	25
HONGK			8720	138
7101 22 00				
ZUCHTPERLEN BEARBEITET				
	G		G	
EINF	1360297*	11214*	9844557*	138272*
AUS LG	14	16	213	163
EU	2261	143	22933	1430
FRANKR	899	47	3998	580
G BRIT	1300	93	15869	668
SCHWZ	106	80	121069	1696
USA	6718	78	21660	662
THAIL			4858	91
INDONE	2570	34	5529	305
CHINA	330426	1151	1984042	7343
SKOREA			1200	85
JAPAN	195649	4876	2353579	91888
HONGK	726868	2653	5012669	16890
AUSTRL	68821	1107	138993	12005
F POLY	26506	1077	107303	5738
AUSF	102057*	2988*	624052*	67942*
PV			5000	22
EU	5743	81	89210	2466
FRANKR	439	6	1044	337
NIEDL			9334	443
ITAL			1273	179
G BRIT	52	1	4947	289
PORTUG			3056	81
SPAN			3354	155
OESTER	5118	69	59352	754
NORWEG	30	3	16360	654
SCHWZ	22967	859	115732	17895
ANDORR	309	77	1040	218
UNGARN	5279	45	10243	126
SLOWEN	9	1	11558	126
USA	1605	120	15365	2592
PANAMA			72	79
BAHAMA			500	60
A EMIR			4305	94
THAIL	32	4	2963	132
JAPAN	3801	255	43301	2779
HONGK	49192	559	275814	38659
AUSTRL	9500	902	10213	1590
F POLY	2200	56	2200	56

Wichtigste Ursprungs- und Bestimmungs-Laender	OKTOBER 1999		JAN./OKT. 1999	
	dt = 100kg	1000 DM	dt = 100kg	1000 DM
7102 10 00				
DIAMANTEN NI SORT UNGEFASST USW				
	KARAT		KARAT	
EINF	714*	214*	2318*	2099*
AUS LG	13	6	13	6
SCHWZ	37	11	392	490
TANSAN			341	116
USA	50	23	70	138
ISRAEL	600	139	1383	1273
AUSF	62*	32*	305*	104*
7102 21 00				
INDUSTR DIAMANTEN ROH USW SORT				
	KARAT		KARAT	
EINF	158455*	1326*	2048709*	11702*
EU	151020	823	1726746	6682
NIEDL			37845	252
G BRIT	6101	193	166330	1301
IRLAND	141877	490	1446647	3638
BELGI	3042	140	59648	1438
SCHWZ	1375	119	5388	1787
DR KON			10411	561
S AFR	226	19	46577	679
USA	5325	148	55592	907
INDIEN	438	216	3894	221
SKOREA			156498	490
AUSTRL			1931	209
AUSF	3677*	692*	22690*	3311*
EU	3294	474	19905	2285
NIEDL	2313	425	6033	1822
OESTER	321	14	2412	194
SCHWZ	380	150	1190	488
USA			696	222
JAPAN	151	53	748	278
7102 29 00				
AND INDUSTR DIAMANT BEARB SORT				
	KARAT		KARAT	
EINF	41*	10*	6650*	331*
EU			28	6
JAPAN			208	225
AUSF	234*	379*	1585*	2182*
SCHWZ	234	379	1527	2123
USA			58	59
7102 31 00				
AND DIAMANTEN ROH USW SORTIERT				
	KARAT		KARAT	
EINF	641*	318*	3874*	1002*
AUS LG			1507	66
EU			510	360
BELGI			510	360
SCHWZ	6	106	83	137
USA	377	140	517	169
ISRAEL	258	72	2292	207
INDIEN			461	109
AUSF	22*	1*	85*	5*
EU	22	1	85	5
7102 39 00				
AND DIAMANTEN BEARB SORTIERT				
	KARAT		KARAT	
EINF	63301*	66659*	432150*	383603*
AUS LG	1233	2327	7450	11049
EU	27224	37037	137116	167313
NIEDL	268	351	1961	2516
ITAL	89	212	313	533
G BRIT	146	252	468	1548
IRLAND			168	241
OESTER	10	9	253	285
BELGI	26693	36197	133832	162007
NORWEG	5	3	58	226
LIECHT			13	199
SCHWZ	410	1424	23723	30375
TSCHE			70	66
RUSSLD			76	166
SLOWEN			119	111
S AFR	95	119	676	497
USA	1844	2212	16636	14256
ISRAEL	15220	14349	93074	96847
KATAR			123	58
INDIEN	16002	6957	145574	63782
THAIL	80	101	974	1460
JAPAN	20	28	241	325
HONGK	2401	4429	13279	7769
AUSF	20785*	11440*	137426*	111802*

Wichtigste Ursprungs- und Bestimmungs-Laender	OKTOBER 1999		JAN./OKT. 1999	
	dt = 100kg	1000 DM	dt = 100kg	1000 DM
LV			16	173
PV	1875	922	12736	6916
EU	3436	2785	22172	20320
FRANKR	141	166	319	259
NIEDL	7	11	438	334
ITAL	270	329	879	1076
G BRIT	108	347	2162	3117
DAENM	6	14	69	226
GRIECH	730	391	2308	1209
PORTUG			560	397
SPAN	109	46	1945	987
SCHWED	16	37	133	299
OESTER	125	147	2312	2711
BELGI	1870	1216	10986	9611
LUXEMB	54	81	54	81
NORWEG	209	184	601	522
SCHWZ	59	231	10153	7613
UKRAIN			65	51
AEGYPT			70	553
USA	3853	2204	24398	29563
CHILE			6	98
ARGENT	15	28	43	105
ISRAEL	1955	1375	18571	17764
SAUDIA			861	336
A EMIR			378	382
INDIEN	1314	401	16142	4918
THAIL	2284	1251	20268	11168
MALAYS	201	162	2238	1584
SINGAP	26	252	84	376
JAPAN	3393	179	3833	359
HONGK	3690	2184	16271	15192
AUSTRL	99	176	193	251
PAPUA			330	277

7103 10 00

AND EDELSTEINE ROH NUR GESAEGT USW

	KG		KG	
EINF	173754*	6023*	1510204*	32777*
LV				5
AUS LG	129	815	2485	7484
EU	159	9	449	136
G BRIT			23	106
SCHWZ			1390	172
MALI	14000	70	16249	211
NIGERI	147	628	104971	8281
KENIA	9	21	81	595
TANSAN	13873	864	24778	3214
MOSAMB			1932	186
MADAG	16121	155	236744	1252
SAMBIA		4	4021	392
S AFR	42886	532	248040	1458
NAMIB	4	212	3627	547
SWASI			2	76
USA	2578	138	74117	1063
MEXIKO	11	69	1544	601
PERU	4078	19	11148	137
BRASIL	49807	789	561319	7710
ARGENT	21000	51	21000	51
SYRIEN			22	100
PAKIST	800	848	10226	1529
INDIEN	4679	48	66168	703
THAIL	67	395	2652	1266
CHINA	1887	190	15234	587
SKOREA	20	100	135	114
HONGK	284	159	9955	432
AUSTRL	27	575	833	1323
AUSF	35200*	1177*	407332*	13187*
PV	31	43	657	467
EU	1009	148	20518	1388
ITAL	478	121	2523	901
G BRIT	3	1	9778	202
SCHWZ	129	20	4047	326
RUSSLD	1388	5	1900	178
S AFR			73	102
USA	797	268	18991	2456
KANADA	59	66	187	236
BRASIL			6935	441
A EMIR			267	77
INDIEN	12800	140	74638	1702
THAIL	7316	363	116326	4104
CHINA			6808	76
HONGK	10902	87	136186	1390

7103 91 00

RUBINE SAPHIRE U SMARAGDE AND BEARB

	G		G	
EINF	26679*	6403*	354230*	45322*
LV	8	8	10	17
AUS LG	231	298	679	1129
EU	343	199	25504	1513
G BRIT	164	18	455	300
BELGI	179	181	916	1120
NORWEG			2017	92
SCHWZ	16	59	62506	8094
USA	2210	419	15703	2774
KOLUMB	52	155	2138	2030
BRASIL	17	13	15473	2133
LIBAN			2930	346
ISRAEL	114	59	1309	408
INDIEN	1959	371	73950	4081
SRILAN	291	218	9813	1599
MYAN			13	61
THAIL	12286	1627	111135	17436
SINGAP			100	113
CHINA	195	91	395	93
HONGK	6663	3093	18223	4154
AUSF	75423*	15811*	225002*	69804*
PV	42	34	376	231
EU	3735	459	10234	4505
FRANKR	3281	59	5277	800
NIEDL	17	34	209	130
ITAL	10	33	1100	287
G BRIT	147	151	653	1368
GRIECH	2	2	64	123
SPAN	7	26	402	188
OESTER	74	98	662	941
BELGI	165	50	950	426
LUXEMB	1	1	67	121
SCHWZ	70076	14520	189484	41757
USA	338	693	8666	9981
KANADA			797	119
KOLUMB			186	443
LIBAN			3193	512
ISRAEL			10	60
A EMIR			174	72
INDIEN	443	98	1310	485
THAIL	42	55	1567	1013
JAPAN	135	171	610	374
HONGK	626	783	8158	9862
AUSTRL			48	295

7103 99 00

ANDERE EDELSTEINE ANDERS BEARBEITET

	G		G	
EINF	68735228*	5692*	481390896*	38184*
LV		17	963	71
AUS LG	7211	350	39306	1145
EU	32518	212	357377	1940
G BRIT	885	7	99285	447
BELGI	1000	13	116548	918
LUXEMB	13876	154	36234	241
SCHWZ	14426	130	83937	1216
TSCHE			49451	79
NIGERI	7877	30	32438	159
TANSAN			211279	238
S AFR	6435000	108	16782070	227
USA	11658	113	9875763	3532
BRASIL	48384096	749	341325803	5366
PAKIST	320000	6	3646100	139
INDIEN	938933	477	34368092	3703
SRILAN	6001	81	1031353	1169
THAIL	1000589	1489	8452534	10834
CHINA	8479373	206	45641312	1729
JAPAN	2129	5	27030	522
HONGK	3351955	1617	10012020	4839
AUSTRL	16739	237	430348	1334
AUSF	4135281*	18634*	22448355*	147750*
LV			29910	60
PV	113012	250	1521749	3125
EU	316689	1420	3961661	22096
FRANKR	17570	418	240636	4130
NIEDL	3831	58	169346	632
ITAL	12624	175	558880	6961
G BRIT	210344	420	1913148	5588
DAENM	9371	33	145335	493
GRIECH	343	8	196760	144
SPAN	2145	38	46750	821
OESTER	16642	86	238794	1309
BELGI	13922	97	129801	636
LUXEMB	1993	50	105600	981
SCHWZ	64038	800	1042025	11910
TUERK	3229	37	28330	301
RUSSLD	2411400	20	5274224	177
MALI	152937	78	1037611	610
S AFR	219	39	6199	428
USA	420131	9300	3692753	58009
KANADA	138966	237	1571319	2596
BR JGF			399	107
BRASIL			36787	1784
LIBAN			83055	552
IRAN			9000	187
ISRAEL	784	4	29566	183
SAUDIA	78700	36	422611	275
A EMIR	3441	89	9133	160
INDIEN	672	4	60512	221
SRILAN	293	2	8176	123
THAIL	375688	691	2669330	8194
SKOREA	18081	278	143047	1312
JAPAN	103185	2247	958751	17738
TAIWAN	4952	75	22669	190
HONGK	23147	3175	587904	18654
AUSTRL	2651	14	16035	820

7104 10 00

PIEZOELEKTRISCHER QUARZ BEARBEITET

	G		G	
EINF	1210794*	3735*	18048979*	37275*
LV			125	3
EU	7694	163	20750	634
FRANKR	35	1	2234	115
ITAL	6000	121	16857	478
SCHWZ	400	1	4500	89
TSCHE			371690	500
SLOWAK			416000	69
RUSSLD	17500	59	775175	937
USA	522700	1979	5879111	18337
VENEZU	4700	133	79375	590
CHINA			3269444	1252
JAPAN	649800	1386	6314804	14140
HONGK			113821	126
AUSF	422727*	785*	5454562*	7294*
EU	6971	16	516430	989
ITAL			204070	488
LIECHT	24000	60	111158	503
SCHWZ	16144	17	403475	146
POLEN	6481	8	329112	85
TSCHE	18185	91	514658	354
SLOWAK	347031	584	3086128	4917
JAPAN			349398	72

7104 20 00

AND SYNTH OD REKONST STEINE ROH USW

	KG		KG	
EINF	1250*	779*	22995*	11310*
EU	12	239	431	5861
FRANKR			100	105
G BRIT			15	1417
IRLAND	12	239	316	4335
SCHWZ	943	279	9983	3255
RUSSLD	32	12	10172	150
USA	10	113	252	665
CHINA	14	18	218	287
JAPAN	3	32	63	699
AUSF	2030*	442*	13473*	3799*
EU	2010	374	9348	2403
FRANKR	2006	241	8517	1025
NIEDL	3	88	57	411
G BRIT	1	31	16	326
SPAN		14	12	306
SCHWED			27	256
SCHWZ			34	83
USA	1	24	114	457
SINGAP			233	528

7104 90 00

AND SYNTH REKONST STEINE AND BEARB

	KG		KG	
EINF	803*	2351*	5394*	18997*
AUS LG			1	2
EU	27	215	1021	5476
FRANKR	25	204	297	2043
G BRIT			1	267
OESTER			713	4119
SCHWZ	150	774	836	4570
USA	5	58	120	1045
INDIEN	11	126	263	1286
THAIL	53	182	391	1067
CHINA	98	92	760	808
JAPAN	370	782	1000	2378
HONGK	71	101	614	958
AUSF	297*	3197*	2538*	28088*
PV	2	21	92	360
EU	49	169	507	2242
FRANKR	14	63	49	240
NIEDL		4	91	264
G BRIT	1	4	34	160
SPAN	13	13	99	318
FINNL	1	5	34	165
OESTER	4	57	49	662
SCHWZ	3	34	34	604
TUERK			56	288
POLEN	28	198	115	1122
BR JUG	1	11	14	159
AEGYPT			40	199
USA	139	2097	1223	18616
KANADA		5	21	266
IRAN			15	112
THAIL	17	214	176	1152
SKOREA	6	90	77	957
JAPAN	1	28	26	414
HONGK	17	190	90	1046

7105 10 00

STAUB UND PULVER VON DIAMANTEN

	KG		KG	
EINF	1192*	9724*	11731*	79679*
EU	774	8167	7741	68716
NIEDL	16	95	200	303
G BRIT	53	247	372	1879
IRLAND	699	7795	6493	64738
OESTER		2	397	563
BELGI	5	27	276	1226
SCHWZ	77	268	537	1366
RUMAEN	7	105	17	233
UKRAIN			223	233
RUSSLD	87	224	449	1041
USA	197	746	1558	5865
CHINA	25	45	299	482
SKOREA	4	55	25	359
JAPAN	8	36	105	380
TAIWAN	5	51	15	106
HONGK			713	640
AUSF	680*	5576*	5054*	38012*
EU	633	5210	3720	31086
G BRIT	2	159	13	1204
IRLAND	630	5042	2517	20164
OESTER		1	1127	9274
TUERK	5	20	372	2051

Wichtigste Ursprungs- und Bestimmungs-Laender	OKTOBER 1999 dt = 100kg	OKTOBER 1999 1000 DM	JAN./OKT. 1999 dt = 100kg	JAN./OKT. 1999 1000 DM
LETTLD			13	170
POLEN	16	83	114	720
UKRAIN			30	156
RUSSLD	1	14	25	252
USA		2	25	259
BRASIL	5	24	106	578
IRAN	4	76	53	580
A EMIR			368	734
INDONE	5	42	103	519
7105 90 00				
STAUB PULVER V AND EDELSTEINEN USW				
	KG		KG	
EINF	5*	18*	51*	149*
EU	5	18	30	81
AUSF	21*	115*	247*	992*
EU	21	115	234	933
OESTER	9	49	146	581
THAIL			13	59
7106 10 00				
PULVER AUS SILBER				
	G		G	
EINF	13934674*	3510*	128171174*	33081*
EU	4800000	342	24550944	1403
FRANKR	4000000	115	22849125	1096
OESTER	800000	227	800000	227
SCHWZ	10018	3	5686836	1856
USA	9124656	3165	96550394	29361
BRASIL			700000	210
ISRAEL			632000	238
AUSF	2806435*	1314*	27461653*	11524*
EU	915365	396	10028110	3538
FRANKR	305000	168	1253367	615
NIEDL	566200	198	4171553	1576
G BRIT	22165	15	3286579	1002
BELGI			707500	167
SCHWZ	7570	4	1000013	445
UNGARN	320000	227	2419717	1320
USA	619500	260	3499614	1412
MEXIKO			487000	162
JAPAN	768000	361	8940815	4161
TAIWAN	80000	38	723816	326
7106 91 10				
SILBER IN ROHFORM FEINGEHALT>999 VT				
	KG		KG	
EINF	150544*	48229*	843925*	253660*
AUS LG			7641	2336
EU	62622	19601	343105	100933
FRANKR	583	193	1197	398
NIEDL	335	119	12715	3558
ITAL			30250	8779
G BRIT	49958	15457	152191	43982
DAENM			453	159
SPAN			200	50
SCHWED	8746	2897	78055	24379
FINNL			10080	3051
OESTER	3000	935	43485	12654
BELGI			14479	3923
SCHWZ	20180	6402	50884	15185
POLEN	41230	13511	245895	75733
TSCHE			1785	668
SLOWAK			500	146
BULGAR	1431	468	18371	5870
KASACH	20167	6703	108167	33554
KIRGIS	100	34	2354	708
SLOWEN			23755	7153
MAZED	1813	579	5175	1546
S AFR			6752	2022
KANADA			18662	4918
PERU	3000	931	6622	2025
CHILE			6200	1859
CHINA			5552	1566
AUSF	317742*	100316*	1327958*	410971*
FRANKR	3025	941	14584	4447
NIEDL	300	91	2721	807
G BRIT	22230	6702	212442	65339
DAENM			474	175
GRIECH	7580	2204	37182	11273
SPAN	3000	998	6780	2247
SCHWED	134	45	440	153
FINNL	723	234	1623	507
OESTER	199	88	4670	1499
BELGI	240	83	40516	10494
NORWEG	3047	1000	30716	9519
SCHWZ	233	62	27041	8693
TUERK	79	2	13079	3936
TSCHE	4721	1961	66391	24378
SLOWAK			410	136
UNGARN	400	130	1153	360
UKRAIN			653	141
TUNES			1240	395
AEGYPT	2901	905	2901	905
MAURIT			650	234
USA			1115	683
ZYPERN	125	41	2070	679
ISRAEL	200	68	2835	890
INDIEN			8172	2341
HONGK	500	156	5115	1652

Wichtigste Ursprungs- und Bestimmungs-Laender	OKTOBER 1999 dt = 100kg	OKTOBER 1999 1000 DM	JAN./OKT. 1999 dt = 100kg	JAN./OKT. 1999 1000 DM
7106 91 90				
SILBER IN ROHFORM FEINGEHALT<999 VT				
	G		G	
EINF	4002373*	1262*	79572464*	25472*
EU	2000000	644	43079109	15078
FRANKR			23433533	7066
SCHWED	2000000	644	2000000	644
BELGI			17455000	7316
SCHWZ	1997260	610	25664350	7383
POLEN			3238610	889
TSCHE			4789913	1315
MAZED			840000	248
HONGK			1815793	511
AUSF	97000*	34*	27953081*	2137*
EU			25129841	998
ITAL			13594300	308
SPAN			11529986	686
SCHWZ			285000	241
MAURIT			1800000	652
INDIEN			500000	157
7106 92 10				
KANTILLEN PAILETTEN USW AUS SILBER				
	G		G	
EINF	249900*	225*	8691610*	1973*
EU			2140223	169
NIEDL			2140223	169
SCHWZ	231900	211	6281623	1674
AUSF	7890*	62*	475125*	507*
PV	5858	51	54093	366
SCHWZ			309000	90
THAIL	5858	51	54093	366
7106 92 91				
AND SILBERHALBZEUG FEINGEH >750 VT				
	KG		KG	
EINF	8452*	3147*	108091*	38748*
EU	1108	375	29379	8878
FRANKR	994	330	9523	2917
ITAL	23	11	2203	699
SPAN			275	61
OESTER	2	2	16674	4895
SCHWZ	205	47	1872	608
TSCHE	4523	1844	67055	25844
SLOWAK			1083	272
USA	2582	864	7553	2582
JAPAN			515	319
AUSF	21675*	8487*	320213*	116763*
PV	705	223	7511	2258
EU	15341	5839	230647	84055
FRANKR	2143	836	30113	10700
NIEDL	287	112	10058	3430
ITAL	5431	1876	72868	26157
G BRIT	1338	478	8988	3315
IRLAND	110	39	1897	1114
DAENM	669	316	8396	3548
PORTUG	399	309	10941	4011
SPAN	3976	1400	50442	21370
SCHWED	67	25	1172	485
OESTER	826	408	14859	5630
BELGI	6	2	4656	1962
LUXEMB	64	24	6238	2207
NORWEG	617	223	5408	1953
SCHWZ	478	195	34012	11903
TUERK	33	23	1593	719
ESTLD	308	102	1558	521
POLEN	99	38	1018	413
TSCHE	338	123	2468	907
SLOWAK			4256	1355
UNGARN	190	66	741	260
SLOWEN	130	50	819	337
KROAT	123	44	894	322
MAZED			205	73
LIBYEN			185	117
AEGYPT			835	305
USA	1090	479	6570	2723
MEXIKO	33	94	288	278
KUBA			147	56
ZYPERN	34	14	638	215
ISRAEL	37	13	1133	379
SAUDIA			156	69
INDIEN	5	127	571	322
SRILAN	23	9	427	205
THAIL	918	334	8455	2634
SINGAP	247	128	2258	1216
CHINA		14	587	234
SKOREA	160	57	1020	362
JAPAN	817	265	4217	1390
TAIWAN			468	219
HONGK	496	191	6881	2579
AUSTRL	17	7	297	99
7106 92 99				
AND SILBERHALBZEUG FEINGEH <750 VT				
	KG		KG	
EINF	6257*	2408*	47550*	11725*

Wichtigste Ursprungs- und Bestimmungs-Laender	OKTOBER 1999 dt = 100kg	OKTOBER 1999 1000 DM	JAN./OKT. 1999 dt = 100kg	JAN./OKT. 1999 1000 DM
EU	5192	1940	30009	7432
FRANKR	650	251	4998	1381
NIEDL	152	41	2542	497
ITAL	88	20	3857	507
G BRIT	425	64	2970	482
IRLAND			318	70
SPAN	3877	1564	14728	4409
SCHWZ	560	313	6116	2581
USA	226	73	7290	1232
BRASIL	280	82	1939	393
AUSF	37391*	4745*	288101*	35257*
PV			251	26
EU	24464	3181	180840	19449
FRANKR	4051	424	26175	3296
NIEDL	2129	498	15191	2840
ITAL	3577	550	42683	3268
G BRIT	2335	360	15922	2106
PORTUG	1413	168	10138	1116
SPAN	4617	350	20928	1970
SCHWED	2626	258	9275	915
FINNL	201	25	5960	524
OESTER	680	185	12571	1614
BELGI	1038	144	7337	875
LUXEMB	1685	87	12560	683
SCHWZ	853	108	6604	805
POLEN	1053	47	4339	415
TSCHE	1105	75	6479	657
AEGYPT			2113	173
ELFBK	360	50	380	50
S AFR	804	22	4354	383
USA	132	81	5246	682
KUBA			200	56
BRASIL	131	17	2222	267
IRAN			2637	475
SAUDIA	690	20	7410	274
PAKIST			1300	281
THAIL	322	50	6169	561
MALAYS	637	98	5720	919
SINGAP	680	215	6098	1499
CHINA	771	107	9637	1858
SKOREA	286	49	3030	565
JAPAN	418	101	5932	1468
TAIWAN	205	36	3907	874
HONGK	72	21	3088	592
AUSTRL	1009	132	3937	616
7107 00 00				
SILBERPLATTIERUNG I ROHFORM/HALBZG				
	KG		KG	
EINF	507*	44*	5633*	528*
EU	497	34	4669	265
USA			948	248
AUSF	9883*	1589*	114301*	17656*
EU	7922	1299	79415	13209
FRANKR	421	153	10685	2014
NIEDL	1272	174	15851	1990
ITAL	3058	342	20444	2433
G BRIT	1132	379	9884	3422
DAENM	285	64	2257	496
PORTUG	31	9	1139	356
SPAN	38	8	2641	203
FINNL			2110	133
OESTER	269	64	8986	1790
BELGI	1191	61	4359	222
NORWEG			348	208
SCHWZ	818	95	21416	1436
POLEN			1020	330
TSCHE			1719	672
SLOWEN	120	29	875	261
KROAT	287	86	2371	705
USA	101	14	652	173
TAIWAN	49	37	1245	295
AUSTRL			117	65
7108 11 00				
GOLDPULVER ZU NICHTMONETAER ZWECKEN				
	G		G	
EINF	757*	48*	41960*	730*
LV			13997	236
EU			215	10
SCHWZ			7050	117
USA	717	42	14614	268
ISRAEL			19019	308
AUSF	5733*	71*	247066*	4117*
EU	5701	70	239883	3977
FRANKR	5021	43	228243	3761
7108 12 00				
GOLD IN ROHFORM ZU NICHTMONETAER ZW				
	KG		KG	
EINF	7665*	126975*	73701*	1158792*
PV			1	9
EU	4882	75855	43065	673008
FRANKR	22	387	55	934
NIEDL	275	5188	2947	47052
ITAL	1	16	176	2348
G BRIT	2197	32856	21910	341296
DAENM			20	335

Wichtigste Ursprungs- und Bestimmungs-Laender	OKTOBER 1999		JAN./OKT. 1999	
	dt = 100kg	1000 DM	dt = 100kg	1000 DM
SCHWED	126	1920	1838	28787
FINNL	245	3770	3139	49263
OESTER	80	1261	298	4826
BELGI	1701	26759	11716	183267
LUXEMB	234	3689	957	14969
NORWEG			7	126
SCHWZ	1047	19282	11332	183152
POLEN	5	93	236	3763
TSCHE	21	352	436	6785
UNGARN	24	378	49	816
RUSSLD			348	5579
GEORG			12	117
ARMEN			56	535
KIRGIS	748	13475	12799	203449
S AFR	432	8031	3175	49213
USA	2	47	13	180
KUBA			104	1708
BRASIL			49	802
THAIL			491	4274
SINGAP			8	204
SKOREA			986	15191
HONGK	500	9400	500	9400
AUSF	9934*	129542*	49608*	703234*
PV	338	3575	3563	34365
FRANKR	34	530	1339	21876
NIEDL	609	9954	2102	33755
ITAL	283	4889	4841	78506
G BRIT	1289	21487	3710	60539
DAENM	55	958	306	4963
GRIECH			419	6191
SPAN	90	1529	2002	34061
SCHWED	136	2352	544	9027
FINNL	101	1726	452	7449
OESTER	65	1192	1673	27445
BELGI	1	36	330	5393
LUXEMB	210	3192	633	9924
CEUTA			25	400
NORWEG	117	2258	658	11008
SCHWZ	5141	52081	13859	156645
MALTA	100	1833	808	12954
TUERK	23	348	48	663
LETTLD			8	135
LITAU	1	16	13	203
POLEN			227	3553
TSCHE			41	625
UNGARN	30	528	104	1726
UKRAIN	4	88	745	12198
W RUSS	100	1797	275	4596
ARMEN	47	904	182	3195
TURKM			10	190
SLOWEN	6	102	46	749
MAURIT	21	413	154	2701
USA	55	1064	57	1100
ZYPERN	67	948	538	7900
ISRAEL			52	878
INDIEN	2	24	665	10346
SRILAN			11	198
THAIL	438	5234	4212	44904
MALAYS	6	120	116	1950
SINGAP			17	250
CHINA	55	978	316	5119
SKOREA	436	5937	1708	27418
HONGK			1765	20573

7108 13 10

STAEBE MASSIV BLECHE >0,15MM A GOLD

	G		G	
EINF	598853*	9017*	3033890*	42645*
EU	145518	2404	689442	8471
FRANKR	10140	150	17474	287
NIEDL	38274	509	134716	1496
ITAL	71683	1303	199456	3610
G BRIT	23098	400	249082	1755
OESTER	2135	39	81816	1218
SCHWZ	61063	1027	463226	6801
TSCHE			12548	200
USA	24877	480	243343	3661
BRASIL	350000	4840	1561500	22541
SKOREA	5465	133	11730	242
JAPAN	6030	94	34135	550
AUSF	1859306*	19145*	14144245*	148570*
PV	664878	5864	4374923	33516
EU	769997	7227	5239323	59541
FRANKR	61180	732	1043087	13037
NIEDL	40841	478	439211	5697
ITAL	107265	1480	626194	8946
G BRIT	343707	1912	1178958	7814
IRLAND	24706	214	249427	2091
DAENM	5778	89	192416	2619
GRIECH	13019	49	34521	390
PORTUG	2667	32	45744	677
SPAN	10063	86	24032	321
SCHWED	23348	313	168869	2340
FINNL	861	14	114722	1710
OESTER	127626	1753	1050368	12877
BELGI	6624	40	37813	397
LUXEMB	2110	35	33981	625
NORWEG	13509	175	117002	1458
SCHWZ	79980	1271	888910	12563
MALTA	7586	127	80389	1314
TSCHE	87834	1015	724938	7688
UKRAIN	300	4	119661	2082
MAURIT			5618	84
USA	19211	350	182450	2079
KANADA			12281	213
ISRAEL	30550	516	145202	1774
KUWAIT			5450	100
INDIEN			59447	590
THAIL	746128	6895	5115658	40947
MALAYS	20354	275	297304	3552
SINGAP	5850	117	27540	498
PHILIP	1889	20	28245	475
CHINA	1002	11	28648	296
SKOREA	290	5	18554	386
JAPAN	12726	203	383730	5163
TAIWAN	716	12	26382	356
HONGK	54101	799	546600	6117

7108 13 30

ROHRE UND HOHLSTAEBE AUS GOLD

	G		G	
EINF	52*	3*	16009*	70*
EU	2	1	99	7
AUSF	16198*	248*	217721*	2570*
EU	11571	169	174728	2006
FRANKR			76676	917
ITAL	5927	88	10089	143
OESTER	2080	26	27193	297
SCHWZ	2838	50	31921	425

7108 13 50

FOLIEN BAENDER A GOLD DICKE <0,15MM

	G		G	
EINF	63399*	763*	314640*	3200*
EU	21751	470	64539	1391
ITAL	15587	339	50432	1077
LUXEMB	6158	130	12413	251
SCHWZ	8560	154	50756	789
USA	1210	29	25287	364
HONGK	30000	67	158259	511
AUSF	61629*	2027*	790010*	14602*
EU	39961	1260	392052	5393
FRANKR	13715	525	161923	2055
NIEDL	4793	82	54049	556
ITAL	2887	69	12752	286
G BRIT	6180	200	47809	671
GRIECH	2346	117	52246	528
BELGI	1801	51	11252	276
LUXEMB	3398	84	6344	154
NORWEG	46	2	5179	243
SCHWZ	1708	28	9880	331
POLEN	648	17	12580	299
TSCHE	1511	59	27242	421
UKRAIN	2451	70	9071	271
AEGYPT			3201	155
USA	8485	358	145603	4049
SAUDIA	375	21	10031	599
A EMIR			1569	79
THAIL			21000	225
NKOREA			40303	118
HONGK	3895	91	83776	1394

7108 13 90

AND HALBZEUG A GOLD Z NICHTMONET ZW

	G		G	
EINF	45870*	713*	534596*	8030*
EU	3530	98	108543	2528
FRANKR	2650	74	31398	867
ITAL			14633	335
SCHWED			6705	80
OESTER			9319	146
BELGI	880	24	40275	948
LUXEMB			5163	151
SCHWZ	33097	503	308143	3648
POLEN			4500	85
TSCHE			21926	183
SINGAP	2730	55	40322	822
JAPAN	100	2	19561	232
HONGK	5000	20	14220	146
AUSF	96391*	1600*	930613*	12099*
PV			4336	40
EU	30861	656	240426	3512
FRANKR	394	20	53188	1114
NIEDL	31	2	30997	630
G BRIT	163	3	19303	92
SPAN	880	45	2699	122
OESTER	28082	526	126909	1365
SCHWZ	27099	475	130845	2003
TUERK			46135	580
POLEN	600	17	32801	346
TSCHE	35418	408	237888	2594
USA			4371	160
ARGENT			62000	76
OMAN			3437	122
INDIEN			43681	691
THAIL	473	7	65658	813
HONGK			41874	706

7108 20 00

GOLD ZU MONETAEREN ZWECKEN

	G		G	
EINF	*	*	*	*
AUSF	*	*	1655*	27*

Wichtigste Ursprungs- und Bestimmungs-Laender	OKTOBER 1999		JAN./OKT. 1999	
	dt = 100kg	1000 DM	dt = 100kg	1000 DM

7109 00 00

GOLDPLATTIERUNG I ROHFORM O HALBZG

	KG		KG	
EINF	30*	86*	372*	187*
USA	29	83	361	170
AUSF	1977*	729*	41632*	8562*
EU	91	47	17910	2602
FRANKR		3	13779	1397
ITAL	11	18	236	226
IRLAND			389	324
SPAN			650	159
BELGI	71	23	2637	307
SCHWZ	1354	200	18331	2760
TSCHE	82	164	799	1115
MAURIT			67	62
INDIEN	276	236	2933	1550

7110 11 00

PLATIN IN ROHFORM ODER ALS PULVER

	G		G	
EINF	2507907*	62920*	19306623*	414391*
EU	563632	13776	3213909	69532
FRANKR	63992	1375	176245	3789
NIEDL			64161	1320
ITAL	51747	1171	187544	3748
G BRIT	440123	11057	2580264	56282
OESTER			29059	611
BELGI	7770	173	176559	3780
SCHWZ	119893	2805	2211741	45551
TUERK			2500	60
POLEN			197714	3993
RUMAEN	12670	236	12670	236
RUSSLD			365880	8113
NIGERI	5300	121	5300	121
S AFR	711899	17714	10860085	229853
USA	1088623	28144	2261213	53753
SKOREA			31000	589
JAPAN	5099	107	116705	2431
AUSF	1948826*	48193*	12112381*	269025*
PV			7000	192
EU	284787	6659	1960702	41888
FRANKR			34229	648
NIEDL	39118	922	118747	2394
ITAL	34920	724	153830	3141
G BRIT	191335	4576	1398394	30232
GRIECH			5400	122
PORTUG			2488	52
SPAN	12000	275	36969	792
SCHWED			10670	239
OESTER	3415	86	164485	3523
BELGI	2999	64	31183	696
SCHWZ	1090998	27428	4886534	110794
TUERK			2750	61
UKRAIN	49442	1203	108753	2620
RUSSLD			7000	192
S AFR			40242	872
USA	296461	7302	2650241	58900
KANADA			4650	68
BRASIL	38864	936	380654	8041
BANGLA			10000	238
CHINA			69668	1587
SKOREA	85000	2102	884773	19210
JAPAN	103274	2563	920878	20310
HONGK			177693	3980

7110 19 10

STAEBE MASS BLECHE >0,15MM A PLATIN

	G		G	
EINF	642606*	13874*	4438387*	87262*
EU	253179	5677	1741037	37278
FRANKR	12465	277	76264	1668
NIEDL	179752	3901	1331202	28548
G BRIT	847	28	13543	344
OESTER	60085	1471	318653	6680
SCHWZ	166096	3529	1222339	23070
USA	220068	4601	1465669	26733
CHINA			3800	103
AUSF	676619*	17233*	7145319*	160431*
EU	137787	2973	1384412	29711
FRANKR	18299	457	208449	4736
NIEDL	16230	374	222468	3261
ITAL	14409	145	73559	1071
G BRIT	1683	50	33293	722
IRLAND	702	18	177919	5060
DAENM	1374	34	8852	222
SPAN	1410	31	29120	692
SCHWED	3440	77	26260	558
OESTER	30420	565	188501	3855
BELGI	17440	397	168481	3699
LUXEMB	30713	789	229886	5566
NORWEG	6920	146	35392	716
SCHWZ	56707	1141	557781	10643
TUERK	716	28	40258	1133
SLOWAK			46947	1580
UNGARN	10295	40	20969	247
S AFR	1381	43	6907	199
USA	220707	6492	677837	14442
BRASIL	12216	340	1518395	36016
LIBAN			6755	158
IRAN			2664	115
ISRAEL	3327	75	10721	260

Wichtigste Ursprungs- und Bestimmungs-Laender	OKTOBER 1999 dt = 100kg	OKTOBER 1999 1000 DM	JAN./OKT. 1999 dt = 100kg	JAN./OKT. 1999 1000 DM
INDIEN	14494	361	119210	2592
THAIL	5200	121	106522	2447
MALAYS	4161	108	89099	2006
SINGAP			7546	179
CHINA	1287	29	8730	182
SKOREA	75124	2338	371361	9780
JAPAN	74258	1771	1203531	26449
HONGK	40970	1045	941290	19844
AUSTRL	2631	56	58135	1079
7110 19 30				
ROHRE UND HOHLSTAEBE AUS PLATIN				
	G		G	
EINF	420*	10*	23740*	85*
EU	4	2	107	12
AUSF	84479*	2386*	647052*	15968*
EU	13661	371	41328	1023
FRANKR	13415	343	21914	526
ITAL	84	25	5299	161
BELGI			3112	76
USA	70536	2005	550600	13775
THAIL			5000	182
INDONE			19300	61
JAPAN			24678	765
7110 19 50				
FOLIEN BAENDER <0,15MM AUS PLATIN				
	G		G	
EINF	25*	3*	4400*	118*
EU	25	3	492	37
AUSF	3103*	96*	66561*	1439*
EU	2249	68	58502	1198
FRANKR	198	18	16595	248
OESTER			25708	614
7110 19 90				
ANDERES HALBZEUG AUS PLATIN				
	G		G	
EINF	185277*	2074*	607162*	10869*
LV			6017	160
EU	139557	1108	199895	2367
FRANKR			13647	307
ITAL	123000	795	123000	795
G BRIT	1613	15	34580	713
OESTER	14944	298	27030	520
LIECHT			6017	160
SCHWZ	45335	945	367686	7745
POLEN			5000	84
USA	315	16	28394	504
AUSF	103834*	2402*	1213994*	24054*
LV			3226	82
EU	3554	57	317090	7300
FRANKR	42	1	21809	384
G BRIT	3351	49	9627	211
SPAN	100	3	10416	245
OESTER			268929	6372
SCHWZ	7706	181	24198	520
LETTLD			38487	1024
TSCHE			73880	1159
KROAT			7463	156
S AFR			198000	360
USA	82208	1943	528253	13037
JAPAN	10140	217	13929	302
7110 21 00				
PALLADIUM IN ROHFORM OD ALS PULVER				
	G		G	
EINF	1101443*	21029*	17732211*	281449*
LV			886	18
EU	38692	840	4472751	35426
FRANKR	167	4	2888762	5227
NIEDL			304300	5824
ITAL			113578	1609
G BRIT	33333	723	765978	15143
OESTER			318700	6051
BELGI	5192	113	81433	1572
SCHWZ	550891	11320	4747863	96026
POLEN			6329	116
TSCHE	415	7	566503	663
SLOWAK	2907	61	8949	190
RUSSLD			2757711	49409
S AFR	297463	6802	4499248	91121
USA	181039	1360	340587	1893
INDIEN	27993	597	256609	5162
CHINA			68600	1326
AUSF	1351785*	31561*	16621513*	326118*
EU	443733	10077	4827160	90552
FRANKR	41077	967	277551	5873
NIEDL	44932	991	202736	4230
ITAL	50000	1097	486054	9729
G BRIT	298542	6814	3338539	60043
GRIECH			5000	107
SCHWED	1810	38	29226	562
OESTER	3643	79	475930	9740
BELGI	3829	91	4033	95
LUXEMB			6641	141
SCHWZ	54425	1271	764107	16155
TSCHE			3	51
UKRAIN	8257	180	144607	5368
W RUSS			138600	1032
S AFR			157439	3346
USA	418847	9753	5005456	99409
KANADA			5421	81
BRASIL	165840	3771	2517755	51703
IRAN			311035	2188
ISRAEL	480	9	6586	123
KUWAIT			19000	281
SKOREA	119750	3435	1289921	26267
JAPAN	138463	3019	855503	17693
HONGK			548823	11342
7110 29 00				
PALLADIUM ALS HALBZEUG				
	G		G	
EINF	367721*	7225*	2487974*	43798*
EU	37107	693	158391	2348
NIEDL	13350	189	106336	1375
ITAL	155	3	11310	256
G BRIT	23323	495	24805	630
OESTER	279	6	14949	166
SCHWZ	107861	2100	617697	11883
TSCHE	6000	22	82400	188
RUSSLD			10050	222
USA	110239	2175	817634	12864
BRASIL	106514	2235	799735	16266
AUSF	736928*	10540*	4105932*	63278*
EU	202046	3916	1378005	21808
FRANKR	6116	98	124747	1467
NIEDL	97875	2010	348244	6316
ITAL	25487	434	271723	4373
G BRIT	18609	288	112918	1748
DAENM	1025	21	11180	217
GRIECH	3655	54	34733	399
SPAN	1051	21	63165	541
SCHWED	14255	322	45475	971
OESTER	18662	250	204931	2720
BELGI	5148	120	49293	818
LUXEMB	12725	290	107157	2156
NORWEG	5966	145	50670	963
SCHWZ	95148	1475	685441	10485
POLEN			7965	133
TSCHE	5269	64	47218	672
UNGARN			6005	108
SLOWEN			32145	335
USA	206057	2765	399596	5209
KANADA			8368	140
LIBAN	4000	62	10789	155
INDIEN	5448	73	46861	640
THAIL	21286	258	86110	1446
MALAYS	500	13	13328	279
PHILIP	8548	158	122249	2052
SKOREA	101715	143	229727	652
JAPAN	47987	851	421232	6757
TAIWAN	120	2	7581	108
HONGK	24051	504	461067	9867
AUSTRL	2563	52	47140	835
7110 31 00				
RHODIUM IN ROHFORM ODER ALS PULVER				
	G		G	
EINF	300499*	16513*	2403061*	125482*
EU	175657	9723	1024245	55009
FRANKR	65845	3653	84429	4558
NIEDL			65797	3352
ITAL			40000	1825
G BRIT	109812	6070	787481	42803
BELGI			44808	2388
NORWEG			7221	353
POLEN			15294	774
TSCHE			18475	897
RUMAEN			6881	257
RUSSLD			40351	1971
S AFR	124158	6758	1267130	64927
USA			10036	529
CHINA			2631	159
JAPAN			9664	550
AUSF	199162*	10938*	1862255*	100427*
EU	68605	3690	510727	27689
FRANKR			8257	453
NIEDL	1000	59	3301	167
ITAL			8561	399
G BRIT	67405	3620	479898	26240
OESTER	200	11	3836	204
BELGI			5774	219
SCHWZ	12441	705	86556	4523
UKRAIN	5849	320	13868	541
MAROKK			6000	308
S AFR			17184	910
USA	23720	1354	513751	27904
BRASIL	34499	1952	317873	16920
SKOREA	42400	2303	302545	16361
JAPAN	9648	508	86616	4855
HONGK	2000	106	6500	379
7110 39 00				
RHODIUM ALS HALBZEUG				
	G		G	
EINF	*	*	218*	165*
USA			218	165
AUSF	1012*	21*	10577*	299*
EU	951	20	9656	272
7110 41 00				
IRIDIUM OSMIUM RUTHENIUM ROH PULVER				
	G		G	
EINF	426043*	3683*	1881304*	12346*
EU	345017	2582	1306004	9013
ITAL	77817	209	162077	431
G BRIT	69752	1019	270340	2362
BELGI	197448	1354	873315	6214
RUSSLD			45191	108
S AFR	31103	67	409201	1721
USA	49923	1034	96863	1150
JAPAN			12694	335
AUSF	40515*	1023*	2053863*	22207*
EU	53	1	1055743	7434
ITAL			171438	806
G BRIT			869027	6371
OESTER	53	1	10342	248
SCHWZ	354	5	92107	528
S AFR			7200	173
USA	27672	688	554001	6328
JAPAN	9976	274	286759	7327
HONGK	2000	49	20439	279
7110 49 00				
IRIDIUM OSMIUM RUTHENIUM HALBZEUG				
	G		G	
EINF	24326*	445*	41897*	762*
EU	24326	445	27260	501
OESTER	24000	439	26432	453
USA			5531	241
AUSF	21620*	596*	174597*	4955*
EU	441	16	19862	661
G BRIT			7561	269
BELGI			67	62
JAPAN	20113	562	149286	4004
7111 00 00				
PLATINPLATTIERUNG ROHFORM HALBZEUG				
	KG		KG	
EINF	1*	97*	88*	337*
EU			5	3
SCHWZ	1	97	19	157
USA			64	177
AUSF	114*	404*	2932*	6025*
EU	42	60	1400	1501
FRANKR			149	646
ITAL			285	52
PORTUG			43	209
SPAN	17	19	262	329
SCHWZ	24	242	189	1108
TSCHE	12	82	1056	2269
USA			196	866
ARGENT			13	94
7112 10 00				
GOLDABFALL/SCHROTT OHNE GEKRAETZ				
	KG		KG	
EINF	37310*	28946*	364534*	211520*
PV				4
EU	3209	5787	125683	67335
FRANKR	38	269	1261	5253
NIEDL	1952	397	70641	5665
ITAL	1	3	632	656
G BRIT			29681	415
IRLAND	494	267	4572	1981
DAENM	64	713	455	2201
PORTUG	19	244	186	2342
SCHWED	162	1385	6014	18538
FINNL	43	495	1430	6871
OESTER	147	1447	1571	17029
BELGI	287	550	8886	5715
LUXEMB	2	17	354	669
NORWEG	60	518	582	5456
SCHWZ	11844	5010	59733	35316
LETTLD			15	132
TSCHE	728	367	2190	7543
SLOWAK			61	271
BULGAR			31	341
UKRAIN	19150	296	36145	13308
W RUSS			79171	2163
GEORG			199	148

Wichtigste Ursprungs- und Bestimmungs-Laender	OKTOBER 1999		JAN./OKT. 1999	
	dt = 100kg	1000 DM	dt = 100kg	1000 DM
ARMEN			495	4495
KASACH	27	217	264	3315
ERITRE	501	9306	501	9306
MAURIT	10	125	73	1065
S AFR	7	122	21	318
USA			50312	7395
MEXIKO			525	993
KUBA	300	1133	2045	9603
CHILE			286	1259
THAIL	1075	5620	5060	35874
MALAYS	30	382	315	4183
JAPAN	5	58	44	495
AUSF	74636*	2380*	259259*	6278*
EU	74505	2170	258517	5147
BELGI	74505	2170	252388	5146
SCHWZ		10	402	290
USA	121	170	310	576
KANADA			17	212
7112 20 00				
PLATINABFALL/SCHROTT OHNE GEKRAETZ				
	KG		KG	
EINF	199147*	44487*	2637949*	543145*
EU	100929	10606	981487	119360
FRANKR	49912	3973	196599	24019
NIEDL	16559	2973	82100	20776
ITAL	12234	1594	167532	8453
G BRIT	14904	536	172194	8326
IRLAND			4936	907
DAENM			101	365
GRIECH	28	646	20390	3311
PORTUG	5	116	6940	2146
SPAN			81678	10237
SCHWED	3	4	90576	6129
FINNL			3523	3923
OESTER	4331	359	36240	7312
BELGI	2953	405	118678	23456
ISLAND			9	208
NORWEG			11044	1650
SCHWZ	23314	11443	401164	144675
TUERK	12	303	4596	1818
ESTLD	3284	117	73771	4098
LETTLD	59	748	6396	4067
LITAU	1451	641	7053	5934
POLEN	7852	102	73813	5410
TSCHE	423	1945	8616	11267
SLOWAK			15	298
UNGARN	838	487	13408	3102
BULGAR			31090	2685
UKRAIN	18400	942	63857	9738
W RUSS			160	178
RUSSLD	1267	1255	2942	3787
GEORG	313	232	420	348
KASACH		7	7715	1338
SLOWEN			400	197
KROAT	2199	775	51405	17513
AEGYPT			44293	15421
MAURIT			3035	63
SIMBAB	52	343	860	10194
S AFR	8646	3089	65186	21788
USA	12357	5560	268430	79349
KANADA			76230	7792
BRASIL			16061	1361
ZYPERN			10591	558
IRAN			120230	9151
ISRAEL	75	1	8015	203
SAUDIA			52491	3062
KUWAIT			15000	64
A EMIR			10488	998
PAKIST			308	136
THAIL	21	481	27	495
INDONE			183	228
MALAYS			3256	794
SINGAP	271	121	691	197
CHINA	1	10	32641	3980
SKOREA	15063	2167	120549	15920
JAPAN	2275	2105	13959	23068
AUSTRL	43	970	36056	10494
AUSF	74517*	10732*	609945*	49873*
EU	38602	5849	514505	36206
G BRIT	5225	3652	24876	18736
GRIECH			14010	1252
BELGI	33377	2197	475338	16208
NORWEG			183	3444
SCHWZ	5	1	181	961
S AFR			14980	1013
USA	32906	4723	64679	7429
KANADA			12	122
JAPAN	3004	159	15405	698
7112 90 00				
AND EDELMETABFALL SCHROTT GEKRAETZ				
	KG		KG	
EINF	230599*	27753*	4728842*	343700*
EU	87986	3797	2353920	60992
FRANKR	17806	466	440038	6926
NIEDL	31565	519	349892	9258
ITAL	925	267	358357	7508
G BRIT	380	5	52909	1847
DAENM	544	65	27798	819
PORTUG			24633	236
SPAN	1783	852	29550	3667
SCHWED	5804	1033	158234	4171
FINNL	16570	236	270787	2048
OESTER	5047	124	498289	4586
BELGI	7438	227	142332	19829
NORWEG	6701	1301	48758	9039
SCHWZ	295	19	558319	16476

Wichtigste Ursprungs- und Bestimmungs-Laender	OKTOBER 1999		JAN./OKT. 1999	
	dt = 100kg	1000 DM	dt = 100kg	1000 DM
MALTA			239	113
ESTLD			18177	2826
LITAU	3506	4820	69876	35968
POLEN	3087	25	15426	478
TSCHE	5225	261	33001	3899
SLOWAK			56929	170
UNGARN	13273	165	110112	565
BULGAR	11	45	5501	535
UKRAIN	19410	12	20191	2165
W RUSS			9860	1653
RUSSLD			6020	3108
KASACH			5001	192
USBEK			200	2112
SLOWEN			19540	1471
NIGERI			180	67
SAMBIA			491	110
S AFR			226	212
USA	64160	5926	1099977	79016
KANADA			28976	1024
MEXIKO	3859	3484	14923	17448
KUBA			57	282
BRASIL	18	2	2412	330
CHILE	562	2156	96233	45767
ISRAEL	6000	180	19313	1076
SAUDIA			4934	238
JEMEN	10134	4653	10134	4653
THAIL	4817	107	13200	2479
MALAYS	7	105	10873	449
SINGAP			2384	1932
PHILIP			7195	33442
CHINA			722	231
JAPAN	11	230	291	1834
HONGK	1424	437	33846	11093
AUSF	994350*	6597*	7782408*	28899*
EU	953514	5688	7351905	25120
FRANKR	155236	2549	890628	2987
NIEDL	22212	389	74894	6975
G BRIT	162914	366	943271	2186
SPAN	332180	249	1977310	1758
SCHWED	254876	648	2796629	7595
OESTER	765	500	765	500
BELGI	26331	987	668408	3095
SCHWZ	21858	361	125874	1587
TUERK		446		446
LITAU			6634	218
USA	1	24	37942	457
KANADA	18835	74	259359	1044
7113 11 00				
SCHMUCKWARE SILBER AUCH PLATT USW				
	KG		KG	
EINF	25793*	19927*	210386*	159672*
EV			1	4
LV			2	8
PV	219	349	2210	3348
AUS LG	2	13	703	1463
EU	3016	3217	23537	22760
FRANKR	22	29	1073	452
NIEDL	41	45	1354	431
ITAL	2233	1836	16852	15885
G BRIT	17	25	698	305
DAENM	254	316	940	1701
SPAN	59	42	922	431
FINNL	148	675	484	2091
OESTER	217	198	1133	1336
SCHWZ	157	262	3258	3067
TUERK	223	295	1237	1378
POLEN	327	569	2546	4538
TSCHE	153	99	1183	826
UKRAIN			10	81
MAURIT	99	96	1645	1816
USA	701	889	5810	6574
MEXIKO	1335	943	7931	6120
ISRAEL	33	27	232	374
INDIEN	1418	704	9996	4948
SRILAN	120	250	975	1902
NEPAL	81	56	650	300
THAIL	7705	6466	56852	53795
INDONE	1047	983	5866	5176
PHILIP	49	58	340	463
CHINA	8950	4622	83040	40310
SKOREA	20	38	402	835
HONGK	224	259	2794	3719
AUSF	8033*	9229*	47172*	69893*
EV			101	161
LV				2
PV	18	36	194	405
EU	2079	3601	23446	31939
FRANKR	134	227	1483	2079
NIEDL	251	393	2157	4712
ITAL	69	79	950	1228
G BRIT	221	517	1166	2836
IRLAND	41	61	225	392
DAENM	314	377	2651	3574
GRIECH	31	43	182	369
PORTUG	12	23	109	233
SPAN	115	169	985	1284
SCHWED	97	199	728	993
FINNL	25	41	256	323
OESTER	624	1222	11765	12272
BELGI	138	184	770	1559
LUXEMB	7	66	19	85
NORWEG	210	338	1020	2141
SCHWZ	4154	2859	9106	14220
TUERK			137	274
POLEN	279	264	1822	1801
TSCHE	69	134	482	1090
SLOWAK			149	147
UNGARN	35	70	116	259
MAURIT	102	70	437	461
S AFR	35	39	193	297

Wichtigste Ursprungs- und Bestimmungs-Laender	OKTOBER 1999		JAN./OKT. 1999	
	dt = 100kg	1000 DM	dt = 100kg	1000 DM
USA	322	577	2766	5703
BRASIL	23	18	149	125
ZYPERN	11	39	89	365
ISRAEL	23	23	394	333
SAUDIA	38	40	163	235
INDIEN	1	21	59	199
THAIL	180	211	778	1276
JAPAN	32	197	839	2463
HONGK	175	223	3316	3513
AUSTRL	9	59	92	386
SCHIFF	23	77	189	406
7113 19 00				
SCHMUCKWARE AND EDELMET AUCH PLATT				
	KG		KG	
EINF	10560*	114243*	54422*	721628*
EV	1	31	11	724
LV	3	140	10	1144
PV	128	1332	875	10221
AUS LG	34	320	804	9569
EU	7639	40682	28359	266959
FRANKR	49	1906	581	20041
NIEDL	10	245	144	2297
ITAL	6885	35818	25175	214909
G BRIT	95	415	722	4797
GRIECH		119		964
PORTUG	3	19	5	683
SPAN	440	417	1136	2450
SCHWED		1	11	206
FINNL	7	312	50	1743
OESTER	142	1595	400	7034
BELGI	1	98	43	1524
SCHWZ	198	5115	1279	82545
TUERK	355	19150	2017	44688
LETTLD			21	213
TSCHE	1	27	63	629
RUSSLD			16	176
SLOWEN	4	69	6	123
MAURIT	22	144	187	1879
USA	154	3511	1491	28326
KANADA		2	23	429
BRASIL	7	185	31	1555
ARGENT			3	474
LIBAN	1	197	6	400
ISRAEL	122	2192	855	16534
JORDAN			3	56
SAUDIA			4	937
BAHRAI			9	326
A EMIR	61	2266	297	11551
OMAN			15	218
INDIEN	160	5953	1702	39410
SRILAN	1	15	26	383
THAIL	1024	14751	8635	121708
INDONE	33	222	172	1394
MALAYS	59	1357	645	13931
SINGAP	15	327	297	4658
CHINA	413	12385	5409	60155
SKOREA	17	270	227	2815
JAPAN	1	59	39	1321
TAIWAN	10	36	73	442
HONGK	244	4844	2194	26030
AUSTRL	1	78	6	193
KIRIBA	5	240	5	240
AUSF	4769*	90795*	40658*	582414*
EV			2	610
LV	1	45	7	2157
PV	9	100	192	4086
EU	1846	32691	27403	242304
FRANKR	49	2653	760	20548
NIEDL	708	7061	5252	52726
ITAL	49	1568	841	17806
G BRIT	208	5269	2846	28101
IRLAND	17	246	105	1705
DAENM	94	1450	960	8359
GRIECH	1	247	54	4037
PORTUG	4	177	70	2366
SPAN	96	1919	399	14251
SCHWED	102	1192	412	6015
FINNL	56	879	332	5410
OESTER	361	7869	13899	58273
BELGI	100	2065	1443	15933
LUXEMB	1	106	30	5764
ISLAND	3	72	15	473
NORWEG	113	2130	660	15683
LIECHT		48	1	286
SCHWZ	1123	22261	4718	172792
ANDORR		10	22	587
GIBRAL		3	2	640
TUERK	39	473	502	6421
ESTLD		1	3	106
LETTLD	7	639	8	1180
LITAU		30	6	201
POLEN	63	1334	851	13493
TSCHE	22	499	285	6493
SLOWAK	1	25	19	680
UNGARN	22	401	129	2257
RUMAEN		19	12	311
BULGAR			3	74
UKRAIN		84	4	277
RUSSLD	3	711	67	3795
KASACH			1	480
KIRGIS			4	81
SLOWEN	9	113	65	1186
B HERZ			13	255
MAROKK				188
AEGYPT			2	205
ELFBK		72		72
MAURIT	27	468	84	1418
S AFR	19	388	57	1510
USA	1138	14078	2449	80570
KANADA	8	240	53	1463
MEXIKO	2	11	18	769
BERMUD	8	147	44	1065

Wichtigste Ursprungs- und Bestimmungs-Laender	OKTOBER 1999 dt = 100kg	OKTOBER 1999 1000 DM	JAN./OKT. 1999 dt = 100kg	JAN./OKT. 1999 1000 DM
GUATEM			29	712
PANAMA		5	60	1055
BAHAMA	5	111	34	2328
DOM RP	1	21	6	210
AM JGF	7	274	7	332
DOMINI			2	50
KAIMAN	5	151	11	435
JAMAIK	2	28	7	182
ARUBA	2	25	9	346
NL ANT	1	35	9	602
KOLUMB			39	1558
PERU		3	2	234
BRASIL	1	67	28	1340
CHILE	1	68	5	185
BOLIV		2	2	163
URUGU		6	6	196
ARGENT		5	13	453
ZYPERN	3	126	44	1977
LIBAN	1	11	5	111
ISRAEL	26	1291	253	14263
SAUDIA	1	82	9	1632
KUWAIT			14	434
BAHRAI	6	80	108	2055
A EMIR	71	5452	349	26675
PAKIST			12	83
INDIEN	12	258	100	1910
SRILAN	10	58	20	114
THAIL	26	615	317	7129
MALAYS	3	113	114	5625
SINGAP	12	430	37	2035
PHILIP			6	154
CHINA	1	57	41	670
SKOREA		3	5	177
JAPAN	29	1997	408	18946
TAIWAN	11	173	21	1017
HONGK	50	1025	610	21259
AUSTRL	13	890	101	4769
NEUSEE	8	127	19	532
FIDSCH			3	193
F POLY	5	124	14	374
SCHIFF		1	24	1074
7113 20 00				
SCHMUCKWAREN EDELMETALLPLATTIERUNG				
	KG		KG	
EINF	950*	587*	6836*	3257*
AUS LG			10	16
EU	301	147	1609	857
FRANKR	73	59	641	490
ITAL	126	56	232	115
G BRIT	101	31	315	172
USA	75	96	602	575
INDIEN			375	96
CHINA	60	17	1756	575
TAIWAN	432	289	1221	871
AUSF	267*	296*	8533*	3448*
EU	52	47	6315	990
IRLAND			115	142
SPAN	3	3	69	80
SCHWED			2697	137
OESTER	6	7	881	144
NORWEG	84	46	184	185
SCHWZ	6	20	362	323
POLEN		2	116	100
MAURIT	7	11	171	208
USA	61	15	636	445
JAPAN		1	246	155
SCHIFF	11	55	125	556
7114 11 00				
SILBERSCHMIEDEWAREN AUCH PLATTIERT 1)				
	KG		KG	
EINF	4512*	1292*	39154*	11793*
EU	2433	663	20713	6019
FRANKR	11	10	1043	391
ITAL	1167	270	12960	3424
G BRIT	797	195	4104	969
DAENM	15	30	216	293
FINNL	345	114	757	385
OESTER			496	314
SCHWZ	108	56	1653	825
TUERK	429	134	2879	970
ESTLD	222	51	2118	220
USA	1038	276	7698	1864
PERU	43	20	420	260
INDIEN	169	58	1243	345
THAIL	42	17	758	542
INDONE			168	138
CHINA			316	118
AUSF	1885*	1406*	16501*	10493*
PV				2
EU	569	461	8013	2986
NIEDL	62	30	1227	445
ITAL	181	210	1067	378
G BRIT	84	93	658	750
OESTER	202	96	3466	1059
NORWEG	492	230	633	387
SCHWZ	304	266	3681	3082
USA	197	217	2556	2802
JAPAN	213	138	569	365
7114 19 00				
GOLDSCHMIEDWARE AUCH PLATTIERT USW 1)				
	KG		KG	
EINF	102*	126*	2166*	1317*
LV			1	7
EU	85	102	1732	826
FRANKR			1493	556
ITAL	83	39	172	140
SCHWZ	11	16	33	295
AUSF	1365*	910*	2754*	8134*
LV	10	49	10	49
EU	13	284	1076	1929
G BRIT	4	87	422	507
GRIECH				90
OESTER	8	141	212	680
SCHWZ	1268	266	1418	3528
TUERK			27	340
USA	83	264	173	1454
GRENAD			5	51
THAIL			14	265
MALAYS	1	65	2	127
HONGK		5	8	136
7114 20 00				
EDELMETALLPLATTIER AUF UNEDLMETALL				
	KG		KG	
EINF	1977*	130*	21379*	1086*
EU	586	32	4600	246
ESTLD	1270	82	7818	334
USA	64	4	870	118
CHINA	18	1	4293	229
AUSF	78*	140*	1437*	594*
PV			36	18
EU	48	135	336	211
ITAL	11	131	29	174
SCHWZ	6	1	651	184
7115 10 00				
KATALYSATOR ALS GEWEBE USW PLATIN				
	KG		KG	
EINF	324*	8014*	1647*	38830*
EU	10	232	280	5997
FRANKR			5	133
G BRIT	10	232	270	5728
IRLAND			5	136
NORWEG			207	4760
USA			20	499
BRASIL	314	7782	1140	27574
AUSF	459*	13121*	3760*	100370*
EU	232	6700	1966	54108
FRANKR	32	951	346	10306
NIEDL	187	5434	902	23053
ITAL			42	1106
IRLAND			41	1270
DAENM			127	5092
GRIECH			36	898
SPAN			63	981
FINNL			75	2024
OESTER	13	315	127	3436
BELGI			207	5942
ISLAND			8	206
LITAU			59	1382
TSCHE	15	464	127	3418
SLOWAK			10	277
UNGARN	21	546	21	546
UKRAIN	21	542	184	4641
KROAT			52	1321
AEGYPT			331	8762
MAURIT	6	171	11	300
SIMBAB	16	466	116	3071
S AFR	66	1922	344	8621
IRAN			6	197
JORDAN			15	175
CHINA			24	578
SKOREA			21	462
JAPAN	28	741	136	3514
AUSTRL	54	1569	327	8722
7115 90 10				
ANDERE WAREN AUS EDELMETALLEN				
	KG		KG	
EINF	417*	1187*	6007*	9090*
LV			22	321
EU	340	1046	3998	6875
FRANKR	217	167	1877	3118
ITAL	117	794	1143	3056
G BRIT	4	76	194	486
SCHWZ			301	572
TSCHE	6	102	14	220
USA	62	33	867	936
THAIL			5	182
SINGAP			4	50
AUSF	10182*	8007*	69623*	55060*
LV			8	182
PV			4	40
EU	5419	3028	46712	21483
FRANKR	59	160	8065	2806
NIEDL	1765	631	13371	4340
ITAL	151	145	1282	752
G BRIT	127	589	1203	3037
IRLAND	516	406	8244	3370
DAENM	131	152	857	595
GRIECH	83	41	336	566
SPAN	92	24	758	751
FINNL	124	70	357	262
OESTER	674	147	2824	1335
BELGI	1329	514	6896	2692
LUXEMB	223	88	2241	813
NORWEG	4	9	115	155
SCHWZ	3860	1608	5321	2500
TUERK			441	496
LETTLD	62	1712	146	4213
TSCHE	15	206	227	1965
UKRAIN	8	166	231	3807
ALGER			4157	493
ANGOLA			9	211
S AFR	57	112	1760	502
USA	431	715	7136	4537
A EMIR	1	5	276	168
THAIL			17	252
INDONE			41	207
CHINA	4	59	278	341
SKOREA			21	342
JAPAN	132	143	937	11611
HONGK	1	16	43	213
AUSTRL	6	9	11	81
7115 90 90				
AND WAREN A EDELMETALLPLATTIERUNG				
	KG		KG	
EINF	193*	56*	1761*	562*
EU	97	16	190	84
SCHWZ	27	22	162	310
AUSF	145*	110*	610*	634*
EU	96	14	278	148
SCHWZ	41	83	267	375
7116 10 00				
WAREN A ECHTEN PERLEN U ZUCHTPERLEN				
	G		G	
EINF	1243251*	1758*	7157319*	10248*
LV			1800	6
PV			398200	725
AUS LG	151	4	7231	35
EU	4530	149	63787	1430
FRANKR	459	27	7285	931
BELGI	3028	85	45901	330
SCHWZ			80887	1015
USA	11100	15	126135	164
A EMIR	200	19	1010	84
CHINA	312627	338	3061794	2829
JAPAN	37802	384	215864	1646
TAIWAN			244110	100
HONGK	867023	837	3081154	2698
F POLY	3068	5	3085	64
AUSF	49254*	648*	857808*	40911*
EU	38980	225	179530	1948
ITAL			40279	543
OESTER	18757	74	80819	461
BELGI	6297	56	11990	332
LUXEMB	1267	66	5591	427
SCHWZ	7433	317	583276	37687
USA	711	7	42209	186
A EMIR	1467	76	3157	147
HONGK	219	2	25694	385
SCHIFF			718	250
7116 20 11				
EDELSTEINHALSBAND USW OH VERSCHLUSS				
	G		G	
EINF	5688824*	1076*	28164950*	5924*
AUS LG	450	10	1968	11
EU	990	2	14570	47
MADAG			1269000	51
USA	21200	7	111890	161
INDIEN	2954549	707	13427626	3448
CHINA	2253250	239	8426972	858
HONGK	134990	76	2688719	1059
AUSF	181762*	365*	2428968*	4381*
EU	144810	134	2057431	933
ITAL	21759	55	63245	139
OESTER	7780	19	663037	302
SCHWZ	18838	149	151156	1882
USA	10670	59	85553	530
HONGK			17941	652

1) SIEHE VORBEMERKUNG ABSCHNITT 9.

Wichtigste Ursprungs- und Bestimmungs-Laender	OKTOBER 1999		JAN./OKT. 1999	
	dt = 100kg	1000 DM	dt = 100kg	1000 DM
7116 20 19				
AND WAREN AUS EDEL- SCHMUCKSTEINE1				
	G		G	
EINF	44934959*	1123*	193180176*	8403*
LV	800	8	6294	23
EU	50555	81	108136	306
OESTER	49912	79	98988	265
SCHWZ	24160	93	151720	711
POLEN	13443	6	404383	189
MADAG			1733417	113
USA	60923	40	4506367	491
BRASIL	34183560	320	95167155	1075
INDIEN	1369629	58	10500312	619
CHINA	2919122	299	55983382	3597
HONGK	1454430	154	7831018	700
AUSF	1674876*	523*	7685295*	5777*
LV			3300	37
EU	1320706	104	5479208	719
NIEDL	34444	20	299063	197
G BRIT	1171188	29	2699890	152
OESTER	56921	26	1867761	148
SCHWZ	30944	146	1027162	2912
USA	28712	84	312039	703
JAPAN	84376	123	353388	1159
7116 20 90				
WAREN A SYNTH OD REKONSTIT STEINEN				
	G		G	
EINF	116673129*	787*	130038342*	7764*
LV	5000	11	120060	355
AUS LG			36026	9
EU	1378	26	54703	426
ITAL	55	2	13905	199
IRLAND	70	1	12078	132
SCHWZ	5210	39	192261	659
POLEN	33923	38	239735	394
USA	6090	27	2898026	1096
BRASIL	1692927	66	56744572	564
INDIEN	5364782	240	115935592	1099
CHINA	4292510	239	44323021	2031
SKOREA			145218	242
JAPAN	5500	12	135000	312
TAIWAN	11712	62	184267	202
HONGK	222100	30	8876989	555
AUSF	531493*	1535*	6345920*	5848*
LV	2000	7	53160	194
EU	433577	523	4581913	1026
G BRIT	285120	68	539885	143
OESTER	98313	432	1427264	614
SCHWZ	29800	923	791446	1858
USA	24884	172	420083	1004
A EMIR	934	52	174746	779
JAPAN	18006	106	158859	563
HONGK	14885	32	65088	135
7117 11 00				
MANSCHETTENKNOPF U AEHNL A NE-MET				
	KG		KG	
EINF	426*	83*	2201*	582*
EU	155	29	784	316
OESTER	55	7	253	118
AUSF	799*	813*	13571*	9206*
PV			29	8
EU	186	359	8886	3939
FRANKR	38	87	664	844
NIEDL	44	22	521	318
G BRIT	37	71	5246	1774
SPAN	15	27	420	226
SCHWED	23	93	255	218
SCHWZ	33	43	293	634
USA		1	159	247
SAUDIA	126	132	601	1035
BAHRAI	3	5	102	210
KATAR	5	21	103	309
A EMIR	6	25	105	355
SINGAP	4	12	81	160
JAPAN	91	48	625	401
HONGK	183	79	851	739
7117 19 10				
PHANTASIESCHMUCK A NE-MET M GLAS				
	KG		KG	
EINF	94160*	27089*	515368*	156720*
EV			7	2
AUS LG	18	4	433	106
EU	64267	23509	256716	127301
FRANKR	94	53	1819	468
NIEDL	181	39	1569	305
ITAL	102	54	1304	232
G BRIT	53	25	1765	419
SPAN			311	156
OESTER	63837	23338	249719	125666
TSCHE	1925	383	22708	3260
USA	825	272	14645	2580
KANADA	18	23	234	147
INDIEN	8729	704	49319	3513
THAIL	2213	444	11722	3557
PHILIP	558	36	6843	639
CHINA	10500	1199	102903	10800
SKOREA	2713	316	26205	2815
TAIWAN	220	32	4054	444
HONGK	1902	123	16903	1299
AUSF	1569*	765*	35209*	13609*
PV	5	7	20	15
EU	1230	417	23059	5831
FRANKR	501	126	6447	1780
NIEDL	126	56	3570	636
ITAL	299	102	1071	395
G BRIT	13	24	496	399
DAENM	2	3	520	284
GRIECH	1	2	514	165
SPAN	27	8	537	222
SCHWED	4	7	323	192
OESTER	131	30	7024	908
BELGI	86	50	2144	680
SCHWZ	133	120	2755	1566
RUSSLD			349	175
AEGYPT			48	72
USA	57	23	1211	1001
JAPAN	58	55	3018	2127
TAIWAN			110	272
HONGK	6	27	904	867
7117 19 91				
PHANTSCHMUCK NE-MET VERGOLDET USW				
	KG		KG	
EINF	35326*	2885*	247239*	27073*
AUS LG	32	9	7848	843
EU	6314	956	43370	6946
FRANKR	501	89	6147	1057
NIEDL	4140	604	25248	3227
ITAL	595	84	2673	866
G BRIT	443	47	1565	260
SPAN	150	28	1531	376
OESTER	202	38	2750	411
BELGI	246	63	2888	702
TSCHE	137	34	2486	486
TUNES			205	67
S AFR			2387	107
USA	1410	348	13884	2722
KANADA	359	131	1237	492
MEXIKO	1	3	378	96
ZYPERN			103	164
INDIEN	225	10	4347	283
THAIL	169	155	3144	842
CHINA	16132	473	82464	7095
SKOREA	5921	460	72035	4965
TAIWAN	246	12	4087	396
HONGK	3038	255	13303	1578
NEUSEE	11	2	372	247
AUSF	6734*	3998*	55672*	30038*
EU	3232	1830	29982	12513
FRANKR	396	350	2782	2435
NIEDL	485	152	4333	1182
ITAL	187	76	1160	642
G BRIT	708	461	5017	2668
IRLAND	17	18	137	172
DAENM	459	184	1222	726
PORTUG	23	20	986	202
SPAN	54	60	1844	740
SCHWED	29	114	825	422
FINNL	2	1	588	221
OESTER	778	266	10380	2084
BELGI	64	110	713	862
NORWEG	56	62	885	549
SCHWZ	205	157	2925	1945
TUERK			1535	96
TSCHE	3	10	764	165
UNGARN	337	25	1130	237
USA	361	268	1641	1397
BRASIL			164	142
ARGENT			159	192
SAUDIA	31	48	532	464
A EMIR	11	54	128	236
SINGAP			201	258
SKOREA			101	143
JAPAN	1174	1102	5492	5890
TAIWAN	17	18	222	778
HONGK	897	202	6823	2826
AUSTRL	94	46	767	453
SCHIFF	5	45	82	439
7117 19 99				
AND PHANTASIESCHM A NE-MET OH GLAS				
	KG		KG	
EINF	43126*	3893*	549037*	52810*
PV			35	7
AUS LG	244	16	8041	575
EU	4597	485	58523	9004
FRANKR	265	55	9648	1433
ITAL	2261	128	14347	1330
G BRIT	1071	191	7117	1279
IRLAND			15127	3359
OESTER	865	92	9433	1266
SCHWZ	3026	154	4564	520
TUERK	4	1	3222	107
TSCHE	576	99	3528	844
USA	1169	204	12740	2119
KANADA	69	26	734	146
COSTA	128	16	933	139
INDIEN	2600	58	25283	908
THAIL	521	81	7713	1006
PHILIP	376	31	9041	754
CHINA	14633	1370	226576	16872
SKOREA	8209	881	104202	11059
TAIWAN	4285	228	36371	2769
HONGK	2003	174	42966	3760
AUSF	11750*	2078*	122387*	19728*
PV	248	22	3746	468
EU	8814	1392	86483	12330
FRANKR	599	98	7885	1531
NIEDL	1307	240	14853	1990
ITAL	349	47	3397	385
G BRIT	430	145	13088	2372
DAENM	268	57	1740	388
SPAN	1696	191	6646	1006
FINNL	516	64	2696	158
OESTER	2381	362	19115	2936
BELGI	913	111	12208	997
NORWEG	109	44	891	335
SCHWZ	1342	297	10821	2771
POLEN	58	9	4021	580
TSCHE	238	32	2655	400
UNGARN	164	14	3223	563
KROAT	20	5	2141	332
USA	354	144	2291	723
JAPAN	137	12	1330	221
HONGK	54	18	1261	227
7117 90 00				
PHANTASIESCHMUCK AND STOFF OH GLAS				
	KG		KG	
EINF	65162*	3589*	520520*	29758*
PV			1598	130
AUS LG	1177	47	23932	803
EU	7391	817	42327	4618
FRANKR	1422	147	9431	1292
NIEDL	2943	252	5837	460
ITAL	1432	242	9667	1585
G BRIT	733	59	9695	342
SPAN	125	34	2318	220
OESTER	471	61	4411	545
BELGI	80	4	602	85
SCHWZ	77	189	1329	939
POLEN	148	91	858	344
TSCHE	594	63	9601	675
USA	278	91	5053	833
GUATEM			827	108
INDIEN	895	51	23315	1707
THAIL	180	22	5213	347
INDONE	7522	239	49453	1139
PHILIP	4615	335	64239	4378
CHINA	32236	874	203536	8209
SKOREA	1147	193	10700	940
JAPAN	177	34	964	185
TAIWAN	5323	228	50770	2132
HONGK	2254	242	33246	2360
AUSF	3903*	1555*	74716*	15543*
PV	174	73	4645	723
EU	1869	573	50651	8010
FRANKR	415	77	12510	1375
NIEDL	301	74	6751	1378
ITAL	108	22	4146	713
G BRIT	116	10	3925	437
SPAN	15	5	2485	244
OESTER	615	179	14302	1960
BELGI	208	177	4643	1401
NORWEG	49	24	512	281
SCHWZ	557	363	4829	2499
TUERK	2	10	1638	190
POLEN	560	19	4894	407
TSCHE	312	24	3114	325
UNGARN	34	18	2189	259
USA	47	117	1210	1106
KATAR	7	25	17	120
JAPAN	125	83	1475	574
HONGK	70	153	497	578
7118 10 10				
MUENZEN SILBER KEIN ZAHLUNGSMITTEL 1)				
	KG		KG	
EINF	441*	698*	42518*	20884*
EU	12	34	31519	5034
NIEDL	1	2	94	170
G BRIT	7	8	29449	4152
OESTER	3	20	1949	526
BELGI			1	101
NORWEG			94	104
SCHWZ	261	327	7183	13420
USA	86	86	1395	870
KANADA	60	18	1262	396
CHINA	5	6	126	204
AUSTRL	13	224	596	513
AUSF	422*	1042*	3426*	4851*
EU	93	358	686	1479
DAENM		2		55
OESTER	87	211	630	1032
BELGI	1	52	20	109
NORWEG	45	73	1106	519

1) SIEHE VORBEMERKUNG ABSCHNITT 9.

Wichtigste Ursprungs- und Bestimmungs-Laender	OKTOBER 1999 dt = 100kg	OKTOBER 1999 1000 DM	JAN./OKT. 1999 dt = 100kg	JAN./OKT. 1999 1000 DM
SCHWZ	60	217	570	1000
USA	117	241	697	1370
NEU OZ	76	94	76	94
7118 10 90				
MUENZEN AND METALL KEIN ZAHLMITTEL 1)				
	KG		KG	
EINF	1663*	2533*	55220*	5439*
EU	332	120	2178	1166
NIEDL	35	18	1382	530
G BRIT	195	76	434	357
NORWEG			47392	437
SCHWZ	335	72	861	381
USA	7	10	261	264
KANADA	17	255	35	269
THAIL			500	118
AUSTRL	933	2072	986	2611
AUSF	45086*	694*	291449*	5700*
EU	48	135	759	1196
G BRIT	8	2	279	165
OESTER	31	21	100	194
BELGI	6	93	175	707
SCHWZ	203	7	3624	392
USA	345	34	5039	318
HONDUR	40320	413	186267	1807
ECUAD			76625	1490
JAPAN			226	639
HONGK			6230	321
7118 90 00				
MUENZEN AUS ANDEREN METALLEN				
	KG		KG	
EINF	3276*	12621*	33719*	81000*
EU	255	1791	7446	21577
FRANKR	22	104	733	2035
NIEDL	10	30	1787	2755
ITAL			146	288
G BRIT	52	866	1600	5777
OESTER	166	733	1381	5403
BELGI	2	54	1412	4967
NORWEG		10	143	175
LIECHT	1	12	138	294
SCHWZ	703	1008	4642	7261
ANDORR			220	208
MARINO	30	76	232	673
TUERK	64	49	400	276
UNGARN			294	377
RUMAEN			102	105
BULGAR	70	180	307	584
UKRAIN			118	94
RUSSLD	22	35	261	214
GEORG	30	37	423	953
S AFR	227	911	2307	8910
USA	212	157	2764	3200
KANADA	184	1006	3727	10728
MEXIKO	12	24	952	459
KUBA	28	21	294	304
CHINA	83	107	1950	1745
NKOREA			274	192
AUSTRL	761	7096	4486	21996
AUSF	1863*	11812*	14167*	71433*
EU	529	1471	5906	27033
NIEDL	38	100	1248	1721
G BRIT	15	188	1610	5289
DAENM	34	66	35	93
OESTER	281	588	2095	10766
BELGI	124	416	670	7738
LUXEMB	2	59	65	1027
NORWEG	10	85	167	454
SCHWZ	626	8646	3762	30689
GIBRAL			46	671
S AFR	8	298	9	300
USA	567	759	3101	9015
KANADA			153	1582
TAIWAN	2	424	34	509
HONGK	109	50	661	417
AUSTRL	3	25	44	208

ABSCHNITT XV

UNEDLE METALLE UND WAREN DARAUS

KAPITEL 72

EISEN UND STAHL

Wichtigste Ursprungs- und Bestimmungs-Laender	OKTOBER 1999 dt = 100kg	OKTOBER 1999 1000 DM	JAN./OKT. 1999 dt = 100kg	JAN./OKT. 1999 1000 DM
7201 10 11				
ROHEISEN UNLEGIERT P<0,5 MN>0,4 SI<1%				
	DT		DT	
EINF	1662*	40*	15330*	528*
EU			3892	133
BELGI			3892	133
BRASIL			4190	114
AUSF	3*	2*	18*	7*

1) SIEHE VORBEMERKUNG ABSCHNITT 9.

Wichtigste Ursprungs- und Bestimmungs-Laender	OKTOBER 1999 dt = 100kg	OKTOBER 1999 1000 DM	JAN./OKT. 1999 dt = 100kg	JAN./OKT. 1999 1000 DM
7201 10 19				
ROHEISEN UNLEGIERT P<0,5 MN>0,4 SI>1%				
EINF	44180*	1072*	544251*	14416*
EU	3139	71	39032	1381
NIEDL			8973	271
ITAL			2554	87
SPAN			1068	218
LUXEMB	3139	71	22172	681
POLEN	13086	360	155428	4251
TSCHE	15396	323	134367	3184
RUSSLD	9855	248	93204	2459
BRASIL	2704	70	121927	3134
AUSF	77985*	2126*	621914*	17563*
EU	71970	1934	586438	15914
FRANKR	30490	841	246423	6816
NIEDL	9880	276	78510	2197
ITAL	8760	228	117307	2905
GRIECH	250	7	5572	169
PORTUG	15040	376	31540	816
SPAN			37245	1041
OESTER	1550	46	21253	668
BELGI	6000	160	46348	1295
TUERK			13000	425
TSCHE	5500	146	15522	418
SLOWAK	55	15	2256	618
7201 10 30				
ROHEISEN UNLEGIERT P<0,5 MN>0,4-0,1%				
EINF	1335*	33*	56892*	1469*
EU	1335	33	56892	1469
FRANKR	1335	33	56892	1469
AUSF	*	*	*	*
7201 10 90				
ROHEISEN UNLEGIERT P<0,5 MN<0,1 %				
EINF	184094*	6040*	1541248*	47271*
AUS LG	947	32	10494	384
EU	2030	65	35735	1217
NIEDL	1491	46	21401	743
BELGI			7364	229
LUXEMB	281	10	2852	97
NORWEG	27003	882	110290	3742
POLEN	27854	749	183563	4828
TSCHE	970	32	34654	936
RUSSLD	6700	133	330905	6735
S AFR	60474	2175	313949	11411
KANADA	39698	1456	371705	13581
BRASIL	19365	548	160447	4821
AUSF	6393*	207*	33189*	1120*
EU	6393	207	32957	1109
OESTER	5859	194	31022	1050
7201 20 00				
ROHEISEN UNLEGIERT PHOSPHORGEHALT>0,5				
EINF	*	*	*	*
AUSF	*	*	2820*	123*
7201 50 10				
ROHEISEN LEGIERT TI 0,3-1% V 0,5-1%				
EINF	*	*	*	*
AUSF	*	*	*	*
7201 50 90				
ANDERES ROH- SPIEGELEISEN LEGIERT				
EINF	*	*	*	*
AUSF	*	*	2*	1*
7202 11 20				
FERROMANGAN KOERNUNG <5MM C>2 MN>65%				
EINF	4570*	241*	22915*	1422*
EU	4570	241	22665	1402
FRANKR	4570	241	17336	1053
BELGI			3076	225
LUXEMB			1230	85
AUSF	414*	27*	4142*	551*
EU	414	27	1415	123
PHILIP			1830	251
7202 11 80				
ANDERES FERROMANGAN C-GEHALT >2%				
EINF	160911*	11186*	815608*	57027*
AUS LG	40078	2457	209963	13651

Wichtigste Ursprungs- und Bestimmungs-Laender	OKTOBER 1999 dt = 100kg	OKTOBER 1999 1000 DM	JAN./OKT. 1999 dt = 100kg	JAN./OKT. 1999 1000 DM
EU	92963	6032	423956	28703
FRANKR	52915	3297	334247	23228
SPAN	39000	2638	84821	5076
OESTER	1028	94	1028	94
BELGI	20	3	3860	305
NORWEG	20541	2200	55752	6143
POLEN			4279	318
SLOWAK			3034	113
RUSSLD	154	15	3676	321
S AFR	47090	2928	270687	17745
BRASIL			30906	2178
AUSTRL	163	11	21529	1422
AUSF	18790*	1278*	38054*	2732*
EU	12483	857	29580	2099
FRANKR	545	39	2641	201
NIEDL	4979	333	6332	423
ITAL			1815	197
OESTER	4265	301	5183	385
BELGI	2488	168	9734	698
SCHWZ	6277	416	7013	479
7202 19 00				
ANDERES FERROMANGAN C-GEHALT <2%				
EINF	15181*	1676*	202240*	23165*
AUS LG	12183	1357	88663	9996
EU	250	31	5011	715
FRANKR			548	61
G BRIT			1215	234
BELGI			1672	224
LUXEMB			1266	153
NORWEG	6187	678	88873	9871
POLEN			1472	108
S AFR	6694	695	86163	9666
MEXIKO	212	61	3339	799
BRASIL	545	110	10043	858
CHINA			4857	756
SKOREA			395	120
JAPAN			412	130
N ERM	536	66	536	66
AUSF	8745*	1157*	47443*	6491*
EU	7198	881	29978	3947
NIEDL	1588	175	6144	703
ITAL	253	37	1395	301
PORTUG	100	24	500	129
SCHWED			162	73
OESTER	4359	547	16131	2035
BELGI	250	28	2578	314
SCHWZ			2787	340
POLEN	240	29	1418	194
SLOWAK			2053	258
UNGARN	235	31	3801	402
ALGER			350	50
VENEZU	200	52	400	104
BRASIL			2000	304
INDONE	400	70	510	97
PHILIP			200	61
7202 21 10				
FERROSILICIUM SI-GEHALT >55-80%				
EINF	161061*	18626*	1359607*	150158*
AUS LG	33265	3522	111307	10667
FRANKR	26509	4083	95810	14570
NIEDL			2232	274
ITAL			4586	530
G BRIT	128	90	3776	956
OESTER	772	82	772	82
BELGI	963	105	6136	602
LUXEMB	757	86	1463	158
NORWEG	42183	4939	528877	62333
POLEN	28582	2839	215457	21267
TSCHE			12361	1159
SLOWAK	20995	2088	252486	23927
BULGAR			2045	183
RUSSLD			1670	174
SLOWEN	5484	685	24315	2846
B HERZ	6556	652	30797	3027
MAZED	787	71	28558	2684
AEGYPT	2254	246	42331	4378
S AFR			580	69
USA			1173	194
KANADA			1201	147
VENEZU			2620	249
BRASIL	19558	2090	48451	5400
IRAN			41196	3783
N ERM	5102	527	5102	527
AUSF	68282*	10383*	342743*	51311*
EV			48	30
EU	63363	8779	308051	41177
FRANKR	33768	4550	145365	19417
NIEDL	1410	255	10698	1492
ITAL	2429	453	9724	1677
G BRIT	938	289	5090	1934
DAENM	84	18	813	170
SPAN	523	238	4347	1140
FINNL	221	63	761	223
OESTER	8262	1171	46061	5894
BELGI	10393	1127	60897	6507
LUXEMB	4999	556	24149	2581
NORWEG	155	41	631	233
SCHWZ	996	312	9012	1887
TUERK	271	76	4177	1221
POLEN	1888	303	8822	1586
TSCHE	223	75	1074	369
SLOWAK			664	122
BR JUG			415	77

Wichtigste Ursprungs- und Bestimmungs-Laender	OKTOBER 1999 dt = 100kg	OKTOBER 1999 1000 DM	JAN./OKT. 1999 dt = 100kg	JAN./OKT. 1999 1000 DM
USA	410	290	3823	2741
SAUDIA	180	41	720	165
INDIEN	180	33	935	188
SKOREA	510	395	936	579
AUSTRL			238	234
7202 21 90				
FERROSILICIUM SI-GEHALT >80%				
EINF	742*	110*	25492*	4268*
AUS LG			30	5
EU	481	65	18939	3037
FRANKR	481	65	18464	2994
KANADA			8015	984
BRASIL			782	153
AUSF	1751*	388*	13685*	3102*
EU	1710	373	13607	3077
BELGI	1710	373	13434	3050
7202 29 10				
AND FERROSILICIUM SI-G<55% MG-G 4-10%				
EINF	7357*	1507*	43910*	7117*
AUS LG	320	70	1430	286
EU	1210	234	10801	1946
SCHWED	1010	198	10251	1839
NORWEG	5617	1169	27854	4304
SLOWEN	480	87	5055	827
AUSF	43*	16*	3356*	748*
EU	43	9	2876	612
FRANKR	43	9	2203	476
SCHWZ		7	480	136
7202 29 90				
ANDERES FERROSILICIUM SI-GEHALT <55%				
EINF	19336*	1511*	116651*	9996*
AUS LG			2509	95
EU	1600	271	17908	2442
FRANKR			7654	656
G BRIT	1050	180	6160	1104
SCHWED	550	91	3828	633
NORWEG	16141	1031	82209	5460
SLOWAK	1530	206	10557	1390
USA			1327	399
IRAN			3109	124
CHINA			516	80
AUSF	3878*	617*	43493*	5914*
EU	3517	541	34132	4438
FRANKR	308	119	3622	902
NIEDL	73	19	4558	323
ITAL	577	101	4865	874
G BRIT	679	149	5326	941
BELGI	1038	49	6433	463
LUXEMB	430	41	3855	393
SCHWZ	35	7	2701	265
TAIWAN	230	45	2280	428
7202 30 00				
FERROSILICIUMMANGAN				
EINF	144973*	12183*	1086493*	83996*
AUS LG	41348	3442	307194	22497
EU	57050	4679	128058	10357
FRANKR	21211	1676	79995	6411
NIEDL			1676	132
ITAL			779	61
SPAN	35499	2975	37259	3109
BELGI	290	22	7666	591
NORWEG	45192	4485	458101	38439
SLOWAK	7588	565	23767	1621
UKRAIN			7470	628
RUSSLD			3763	309
KASACH	15768	1097	298302	20282
MAZED	1120	99	10729	755
S AFR	12943	872	100528	7269
BRASIL			18515	1380
SAUDIA	5062	367	20594	1403
INDIEN			13987	1319
AUSF	20917*	2021*	78643*	7232*
EU	20635	1997	77075	7099
FRANKR	256	21	13861	1348
NIEDL	4038	326	8364	692
ITAL	600	96	1180	208
G BRIT	212	13	1451	85
SCHWED	2540	372	2660	376
OESTER			12127	989
BELGI	5897	589	15882	1629
LUXEMB	6992	580	21320	1731
SCHWZ			810	65
7202 41 10				
FERROCHROM C-GEHALT >4-6%				
EINF	488*	68*	38992*	3270*

Wichtigste Ursprungs- und Bestimmungs-Laender	OKTOBER 1999 dt = 100kg	OKTOBER 1999 1000 DM	JAN./OKT. 1999 dt = 100kg	JAN./OKT. 1999 1000 DM
NIEDL			1906	174
TUERK			553	64
RUSSLD	238	33	3138	379
KASACH			3584	442
S AFR			23926	1382
AUSF	5*	1*	293*	55*
EU	5	1	283	52
7202 41 91				
FERROCHROM C-GEHALT>6% CR-GEHALT<60%				
EINF	29943*	1687*	2107034*	133945*
EV	10065	670	10065	670
AUS LG			459092	31804
G BRIT			30	152
FINNL			20026	1006
POLEN			7619	453
SLOWAK			841	56
RUSSLD			2311	191
MOSAMB			5000	272
S AFR	29943	1687	2069459	131637
USA			997	114
AUSF	8745*	995*	137936*	14504*
EINSCHL. 7202 41 99				
7202 41 99				
FERROCHROM C-GEHALT>6% CR-GEHALT>60%				
EINF	19493*	1902*	1117212*	91095*
AUS LG	11266	932	367977	30726
NIEDL	1246	190	4756	700
TUERK	1253	133	8033	880
LETTLD			35233	2939
W RUSS			35266	2891
RUSSLD	2480	267	49201	4566
KASACH	12513	1075	880276	70058
S AFR			7211	383
USA			1293	243
INDIEN			79990	6386
AUSFUHR UNTER 7202 41 91				
7202 49 10				
FERROCHROM C-GEHALT <0,05%				
EINF	4120*	932*	63655*	11827*
AUS LG	141	27	4290	803
EU	679	287	12552	2803
FRANKR			432	71
NIEDL			7160	1058
SCHWED	203	80	2074	593
BELGI	476	207	2888	1081
RUSSLD			5497	840
MAZED	505	102	505	102
SIMBAB	2795	516	40247	7161
S AFR			750	83
CHINA	141	27	4104	838
AUSF	9218*	2893*	100311*	33765*
EU	6031	1747	47418	14393
FRANKR	1091	194	13206	3206
NIEDL	100	35	1183	345
ITAL	260	69	2571	528
G BRIT	450	189	4843	1874
PORTUG	173	51	733	215
SPAN	713	140	3300	655
SCHWED	2361	777	8877	3809
OESTER	303	138	1375	535
BELGI	540	143	10439	3007
LUXEMB			341	100
TSCHE			70	66
RUMAEN			90	51
S AFR	30	12	283	109
INDIEN	1	3	411	141
THAIL	130	34	475	245
PHILIP			100	68
JAPAN	350	146	1540	656
7202 49 50				
FERROCHROM C-GEHALT >0,05-0,5%				
EINF	5668*	1007*	94910*	17305*
AUS LG	556	92	15912	2687
EU	1290	178	5908	998
G BRIT			961	153
BELGI	1290	178	4547	772
TUERK	100	21	3314	549
TSCHE			2748	494
SLOWAK	720	137	14097	2483
BULGAR			969	162
RUSSLD			2827	472
MAZED	2544	490	5179	973
SIMBAB			37880	7407
USA			2150	379
INDIEN	56	12	469	94
CHINA	740	127	18624	3201
AUSF	6403*	1539*	43019*	9491*
EU	5843	1262	41793	8884
FRANKR	3121	553	17240	3204

Wichtigste Ursprungs- und Bestimmungs-Laender	OKTOBER 1999 dt = 100kg	OKTOBER 1999 1000 DM	JAN./OKT. 1999 dt = 100kg	JAN./OKT. 1999 1000 DM
ITAL	520	104	12102	2358
G BRIT	545	298	2990	1442
SPAN			744	139
SCHWED	440	83	3735	754
FINNL			1372	255
BELGI	1207	221	2683	529
JAPAN	510	250	1020	500
7202 49 90				
FERROCHROM C-GEHALT >0,5-4%				
EINF	11478*	1397*	161051*	18997*
AUS LG	3108	359	22645	3097
EU	1500	148	7452	955
NIEDL	1500	148	4400	572
PORTUG			1500	175
BELGI			1000	135
LETTLD			720	96
RUSSLD	6287	834	50847	7000
KASACH	3691	415	14935	1746
MAZED			1000	124
S AFR			82775	8568
USA			761	113
INDIEN			1354	231
AUSF	234*	89*	1223*	255*
EU			984	154
SCHWZ	234	89	234	89
7202 50 00				
FERROSILICIUMCHROM				
EINF	915*	99*	89604*	10295*
AUS LG			39672	4543
EU			57	7
RUSSLD			6370	552
SIMBAB	715	72	1438	119
BRASIL			4462	484
AUSF	40*	12*	3405*	388*
EU	40	12	3400	385
BELGI			3000	303
7202 60 00				
FERRONICKEL				
EINF	11821*	3295*	277303*	56854*
EU	22	8	115137	22310
FRANKR			3452	706
GRIECH			81063	12960
SCHWED			473	101
BELGI			30000	8508
POLEN			1871	309
UKRAIN	201	48	1379	177
RUSSLD			10522	3139
ARMEN			114	60
BR JUG			386	86
S AFR	136	110	1629	1168
DOM RP			2745	701
BRASIL			19874	5565
INDONE	11461	3127	122518	23117
AUSF	1835*	499*	5304*	1278*
EU	1308	146	4777	925
NIEDL	1308	146	1308	146
BELGI			3162	724
INDIEN	527	353	527	353
7202 70 00				
FERROMOLYBDAEN				
EINF	5065*	4879*	68129*	61353*
AUS LG			3416	2820
EU	2081	2161	28206	26473
NIEDL	99	85	1309	1174
ITAL	80	70	440	413
G BRIT	340	327	9831	8944
SCHWED			230	192
OESTER	720	696	6992	6317
BELGI	815	947	8595	8736
LUXEMB			720	587
UKRAIN			156	124
W RUSS			157	168
RUSSLD			1407	1146
ARMEN	859	787	2326	2174
AEGYPT			220	195
S AFR	200	162	400	325
USA			152	118
DOM RP			240	199
IRAN			710	577
CHINA	1925	1769	34149	29849
AUSF	867*	839*	8968*	8561*
EU	827	793	8351	7747
FRANKR	260	250	3206	2901
NIEDL	15	18	595	593
ITAL	30	29	1131	1054
G BRIT			400	385
GRIECH	5	5	145	124
SPAN			289	258
SCHWED	470	464	480	484
OESTER	20	21	1368	1239
BELGI	1	1	483	444

Wichtigste Ursprungs- und Bestimmungs-Laender	OKTOBER 1999 dt = 100kg	OKTOBER 1999 1000 DM	JAN./OKT. 1999 dt = 100kg	JAN./OKT. 1999 1000 DM
LUXEMB			201	213
SCHWZ			73	95
UNGARN			101	94
TAIWAN			80	113
7202 80 00				
FERROWOLFRAM U FERROSILICIUMWOLFRAM				
EINF	644*	462*	4761*	3704*
AUS LG	150	122	1242	939
EU			188	154
OESTER			141	111
UKRAIN	150	122	714	558
RUSSLD	204	99	1860	1417
CHINA	290	241	1678	1534
AUSF	41*	36*	644*	607*
EU	41	36	531	438
OESTER	40	35	391	305
7202 91 00				
FERROTITAN UND FERROSILICIUMTITAN				
EINF	3952*	1392*	65479*	20555*
AUS LG	929	286	20120	6401
EU	2134	767	25887	8283
FRANKR	171	62	1462	649
NIEDL	248	85	436	147
G BRIT	1517	543	21613	6807
SCHWED			1190	395
BELGI	200	77	370	126
LUXEMB			724	122
VATIK			228	75
LETTLD			1690	576
RUSSLD	1818	625	36763	11299
CHINA			200	97
AUSF	1469*	384*	19141*	7878*
EU	1400	330	18317	7456
FRANKR	200	71	6948	2725
ITAL			1764	810
G BRIT			308	95
SPAN			1785	849
SCHWED	576	37	5178	2065
FINNL			1018	448
OESTER	484	171	751	262
SLOWEN			228	84
USA			150	50
MEXIKO			152	80
7202 92 00				
FERROVANADIUM				
EINF	2982*	3207*	30573*	42822*
AUS LG	35	32	814	1090
EU	1670	1420	20514	26448
NIEDL	122	145	212	249
ITAL	68	95	243	218
G BRIT			233	395
OESTER	1220	1153	19070	24708
BELGI	260	27	751	869
TSCHE	633	992	4993	8647
UKRAIN			352	563
RUSSLD	521	502	2352	3142
S AFR			788	1292
CHINA	158	293	1574	2730
AUSF	122*	219*	2219*	3684*
EU	19	57	1397	2424
FRANKR			52	84
NIEDL	2	6	68	126
G BRIT	8	24	989	1704
SCHWED	5	10	115	198
FINNL			70	113
OESTER			44	95
BELGI			50	80
POLEN	50	77	330	482
TSCHE	50	75	100	173
RUMAEN			117	124
SLOWEN			103	196
7202 93 00				
FERRONIOB				
EINF	1018*	1860*	22076*	36707*
AUS LG	100	163	1953	3269
EU	70	117	1437	1981
FRANKR			832	977
NIEDL	50	87	491	831
G BRIT			94	143
RUSSLD			185	303
SLOWEN			80	101
KANADA			1320	2358
BRASIL	948	1743	19011	31890
CHINA			30	55
AUSF	1023*	1949*	7345*	13103*
EU	748	1394	5441	9169
FRANKR			695	977
NIEDL	26	59	86	181
ITAL			301	565
G BRIT	2	5	304	355
SPAN	1	2	376	659
SCHWED			148	291
FINNL			100	166
OESTER	661	1224	2965	5048
BELGI	53	95	441	882
SCHWZ	30	70	143	320
POLEN			290	521
TSCHE	180	343	707	1256
SLOWAK	10	27	160	318
SLOWEN	5	13	77	183
USA			273	605
KANADA			50	119
INDIEN	30	58	50	96
7202 99 11				
FERROPHOSPHOR P-GEHALT >3-15%				
EINF	*	*	*	*
AUSF	*	3*	13*	88*
EU		1	11	66
7202 99 19				
FERROPHOSPHOR P-GEHALT >15%				
EINF	1421*	85*	42430*	1835*
EV	20	1	20	1
AUS LG	191	6	13919	548
EU	498	29	7513	300
NIEDL	498	29	7225	284
KASACH			3401	117
CHINA	916	54	30035	1339
AUSF	680*	46*	9569*	628*
EU	348	18	6427	391
FRANKR	246	12	3813	221
7202 99 30				
FERROSILICIUMMAGNESIUM				
EINF	1836*	356*	28979*	6291*
EU	218	50	2178	657
FRANKR	144	32	1120	303
BELGI			930	323
NORWEG	778	158	18474	4058
SLOWEN	400	73	2378	484
USA	240	45	4801	899
AUSF	10030*	2580*	57110*	14317*
EU	8833	2266	42817	10530
FRANKR	925	243	5631	1502
NIEDL	412	109	3917	931
ITAL	2602	696	12917	3052
G BRIT	739	249	3231	1076
DAENM	390	87	1742	396
SPAN	1608	347	5778	1247
OESTER	1979	470	8677	2052
BELGI	178	65	540	188
SCHWZ	520	121	3945	936
TUERK			600	134
POLEN	307	80	2913	878
TSCHE	80	24	689	213
UNGARN	160	35	2167	480
BULGAR			490	141
RUSSLD	130	54	280	107
BR JUG			460	117
AEGYPT			226	122
SKOREA			1508	332
7202 99 80				
ANDERE FERROLEGIERUNGEN				
EINF	4503*	1093*	82850*	19961*
AUS LG	491	62	5129	1072
EU	3227	713	37779	8776
FRANKR	3045	655	30868	6631
NIEDL	94	28	2549	622
G BRIT	5	4	1039	545
SPAN			851	236
OESTER			390	141
BELGI	1	3	1549	482
LUXEMB	32	12	400	88
NORWEG	307	62	1240	260
POLEN			948	128
SLOWAK			9198	1907
UNGARN			3	63
SLOWEN	300	47	3844	778
USA	6	125	32	680
BRASIL	419	69	15912	3185
ARGENT			8591	1716
CHINA	50	16	3419	1255
JAPAN	2	33	533	979
AUSF	17246*	3702*	101109*	25845*
EV	978	465	4441	2064
LV			50	37
EU	13568	2564	64799	16121
FRANKR	4927	909	23838	5630
NIEDL	877	174	2266	576
ITAL	4392	834	16997	4563
G BRIT	9	19	5136	1068
DAENM			1256	413
SPAN	995	141	1243	302
SCHWED	688	116	7069	1665
FINNL	473	102	1439	367
OESTER	1071	228	4091	1084
BELGI	9	3	1004	295
LUXEMB	127	38	374	113
NORWEG	38	40	1667	318
SCHWZ	30	7	1018	303
TUERK	161	28	1385	386
POLEN	724	144	4197	919
TSCHE	389	148	2190	859
RUMAEN	400	86	495	112
UKRAIN			500	107
SLOWEN			922	205
USA	22	33	1100	625
ARGENT	77	58	88	67
BAHRAI			5391	757
INDIEN			1218	581
THAIL	110	40	526	202
MALAYS	673	298	2998	1228
SKOREA	53	9	746	185
JAPAN	179	41	3846	1200
TAIWAN	40	8	990	132
AUSTRL	54	12	3257	700
7203 10 00				
DURCH DIREKTREDUKT HERGEST EISENERZGN				
EINF	50*	4*	4844*	523*
EU	50	4	2200	217
AUSF	*	*	408*	16*
7203 90 00				
EISEN REINHEIT>99,94% IN STUECKEN USW				
EINF	*	*	*	*
AUSF	*	*	*	*
7204 10 00				
ABFAELLE UND SCHROTT AUS GUSSEISEN				
EINF	82893*	1219*	1069799*	14273*
AUS LG			1946	12
EU	43133	545	792746	10375
FRANKR	35445	431	388946	4980
NIEDL	5287	76	245802	3507
DAENM			37004	353
OESTER	1852	31	116428	1487
NORWEG			12283	111
SCHWZ	1779	15	30929	316
ESTLD			1970	218
LETTLD	131	4	19435	204
LITAU			10812	155
POLEN	4074	57	18370	264
TSCHE	13712	163	98742	1323
UNGARN	3122	30	35698	319
RUSSLD	10	1	18581	198
KROAT			1034	86
USA	14638	385	22493	546
AUSF	72985*	1290*	1559827*	22429*
EU	67699	1187	1501613	21287
FRANKR	22473	342	520396	7235
NIEDL	6687	177	437509	5742
ITAL	11660	178	137877	2286
PORTUG			117704	1475
OESTER			26237	499
BELGI	7092	126	192245	3107
LUXEMB	18892	345	64609	887
SCHWZ	5255	102	57741	1117
7204 21 10				
ABFALL SCHROTT A NIROST STAHL NI>8%				
EINF	150859*	20143*	1494389*	159839*
PV			309	102
EU	29882	3445	363293	36046
FRANKR	8773	846	43793	4247
NIEDL	10923	1257	111104	10571
ITAL	655	135	18726	2708
G BRIT	214	19	20971	2045
IRLAND			2724	264
DAENM	1935	232	73241	7103
SPAN			770	100
SCHWED	227	18	3222	432
FINNL			55	77
OESTER	2248	283	68641	6190
BELGI	4838	645	18771	2191
NORWEG	3750	505	33951	3652
SCHWZ	21604	2888	105660	12895
TUERK	3051	346	5369	528
ESTLD	200	29	2284	250
LETTLD	252	44	14010	1117
LITAU	2491	356	14657	1667
POLEN	16330	2229	156823	18671
TSCHE	8269	964	64746	6780
SLOWAK	2987	423	22671	2445
UNGARN	2802	339	24466	2460
RUMAEN	7594	1092	75826	7922
BULGAR	355	53	3623	352
ALBAN	9	2	7446	748
UKRAIN	3835	536	192409	17687
W RUSS	1551	200	21198	2364
MOLDAU	297	26	3499	293
RUSSLD	39090	5736	338292	39703
GEORG	456	53	813	94
KIRGIS			684	72
SLOWEN			2512	383

Wichtigste Ursprungs- und Bestimmungs-Laender	OKTOBER 1999		JAN./OKT. 1999	
	dt = 100kg	1000 DM	dt = 100kg	1000 DM
KROAT	224	26	3723	380
AEGYPT	2941	352	2941	352
USA	1504	234	10391	1790
BRASIL	964	170	4253	481
ARGENT			64	64
TAIWAN	207	68	343	101
AUSF	302269*	37381*	3663234*	362987*
EU	266889	35516	3542541	349861
FRANKR	27271	3839	240610	26863
NIEDL	21436	1772	222688	17583
ITAL	50359	6173	621699	59032
G BRIT	4766	577	111280	11859
DAENM			14085	1319
SPAN			315674	23745
SCHWED	52332	6865	283150	30770
OESTER	6684	928	43474	5800
BELGI	124041	15362	1674237	171518
LUXEMB			15330	1328
SLOWEN	15072	1809	115615	12113
USA			818	214
SKOREA			878	199
JAPAN			629	210
7204 21 90				
ABFALL SCHROTT AND NICHTROSTEND STAHL				
EINF	12792*	1612*	134049*	13774*
PV			270	7
EU	1445	141	23230	2031
FRANKR			8937	671
NIEDL	59	6	4264	477
SCHWED			733	72
OESTER	1121	103	6275	527
BELGI			410	79
NORWEG	443	36	2085	130
SCHWZ	534	78	27626	2995
TUERK	515	68	9088	740
LITAU	625	88	2549	323
POLEN	3113	337	18008	1740
TSCHE	574	55	17600	1324
UNGARN	482	65	779	106
RUMAEN	686	78	2890	234
UKRAIN	595	137	4951	526
RUSSLD	3025	409	17872	2059
S AFR			530	51
USA		34	538	812
AUSF	6465*	804*	102007*	9317*
EU	4934	591	74114	6239
FRANKR			6554	643
NIEDL	2849	352	34949	2519
ITAL	1153	52	11876	630
G BRIT			1639	145
SPAN			3404	166
SCHWED			1919	236
OESTER			5607	624
BELGI	932	187	6060	1008
LUXEMB			2106	268
TSCHE			1568	119
SLOWAK			2216	266
SLOWEN			9916	1025
INDIEN			199	64
CHINA	1531	213	5716	762
TAIWAN			7053	745
7204 29 00				
ABFALL SCHROTT A AND LEGIERTEM STAHL				
EINF	109984*	2841*	334358*	17616*
AUS LG			3	45
EU	100549	1994	235036	8711
FRANKR	81192	1272	101565	3213
NIEDL	3261	190	30723	1781
ITAL	141	6	3069	313
DAENM	15394	513	87845	2834
SPAN			1626	188
OESTER	536	10	6834	192
NORWEG	207	8	3743	261
SCHWZ	197	7	10771	414
LITAU	114	11	2657	242
POLEN	1646	96	27837	2728
TSCHE	934	73	9212	627
SLOWAK	93	7	4269	187
UNGARN	395	32	2181	325
RUMAEN	1569	140	4728	414
UKRAIN			6439	535
MOLDAU	332	52	757	102
RUSSLD	2095	229	21160	2400
KROAT			401	52
USA	1239	135	1445	236
TAIWAN	70	9	387	75
AUSF	44458*	2635*	459973*	21315*
EU	44038	2566	411038	15814
FRANKR	2484	556	18206	1472
NIEDL	2581	119	120821	4798
ITAL	4339	170	16791	525
G BRIT			1718	525
IRLAND			1309	586
SPAN			141295	2350
SCHWED	1455	182	6258	747
OESTER	4108	672	12660	2093
BELGI	29071	867	91960	2417
SLOWEN			45826	5037
KANADA			651	233
INDIEN	202	22	1579	327

Wichtigste Ursprungs- und Bestimmungs-Laender	OKTOBER 1999		JAN./OKT. 1999	
	dt = 100kg	1000 DM	dt = 100kg	1000 DM
7204 30 00				
ABFALL SCHROTT A VERZINNT EISEN/STAHL				
EINF	535*	8*	10399*	233*
AUSF	6471*	59*	179063*	1900*
EU	6471	59	179063	1900
FRANKR			24028	324
NIEDL	3476	27	65999	632
ITAL			21722	264
DAENM	2751	30	18722	211
BELGI	244	2	48592	469
7204 41 10				
DREH/-FRAESSPAENE USW A EISEN/STAHL				
EINF	123129*	1195*	1649681*	16406*
EU	12461	136	560877	4660
FRANKR	8748	85	125448	1070
NIEDL	674	6	42986	391
DAENM	2304	15	295013	2167
SCHWED	448	25	11521	309
OESTER	145	1	67223	587
BELGI			7170	103
NORWEG			8060	61
SCHWZ	7518	75	89393	815
LETTLD			90929	910
POLEN	396	45	37735	1530
TSCHE	73755	643	635571	8050
UNGARN			86506	1000
W RUSS	18739	183	88335	857
RUSSLD	10260	109	51737	501
AUSF	374736*	3666*	5011592*	46092*
EU	374236	3655	5003270	45863
FRANKR	67962	594	1764664	15153
NIEDL	2001	26	52853	580
ITAL	27471	370	613663	7036
G BRIT			32493	817
IRLAND			110154	1289
GRIECH			69811	779
PORTUG			83012	944
SPAN	14025	141	271002	3046
OESTER	11747	156	39890	480
BELGI	17856	169	380410	2958
LUXEMB	229811	2150	1581955	12732
7204 41 91				
STANZABFALL USW EISEN/STAHL PAKETIERT				
EINF	98046*	1578*	824801*	13506*
EU	24089	287	190004	2553
FRANKR			38872	730
NIEDL	24089	287	143159	1707
SCHWZ	279	8	11639	314
POLEN	60147	1012	258686	4081
TSCHE	12508	230	334495	5606
UKRAIN			7667	277
AUSF	160340*	2476*	2194137*	34533*
EU	143102	2139	2070822	31919
FRANKR	1250	14	248324	3880
NIEDL			176795	4011
ITAL	16926	306	332442	5528
OESTER	111637	1644	555459	8257
BELGI	2237	37	184817	2738
LUXEMB	11052	138	572985	7805
SCHWZ	13303	270	101041	2173
SLOWEN	3935	67	20447	400
7204 41 99				
AND STANZ/-SCHNEIDABF A EISEN/STAHL				
EINF	31832*	597*	987816*	14665*
EU	9353	110	767671	10873
FRANKR	6552	68	214531	3011
NIEDL			105482	1576
DAENM	1929	23	388226	5311
SCHWED			35314	489
FINNL			2927	136
SCHWZ	2830	111	9852	539
LITAU	21	1	10052	107
POLEN	1013	27	65882	893
TSCHE	14590	169	112507	1581
SLOWAK	538	19	9768	276
RUMAEN	2211	54	4220	105
KROAT	446	51	2025	146
AUSF	425888*	6689*	5703623*	84597*
EU	425492	6614	5512032	80962
FRANKR	69257	1000	1051331	15098
NIEDL	33482	343	969142	14302
ITAL	124332	2467	1254793	21556
DAENM			6129	116
SPAN	360	53	55239	1030
OESTER	26801	436	156202	2386
BELGI	42343	608	654009	8923
LUXEMB	128917	1707	1364443	17541
NORWEG			41337	562
SCHWZ			71849	1042
S AFR	396	75	6634	969
INDIEN			724	92
SKOREA			70000	1029

Wichtigste Ursprungs- und Bestimmungs-Laender	OKTOBER 1999		JAN./OKT. 1999	
	dt = 100kg	1000 DM	dt = 100kg	1000 DM
7204 49 10				
AND SCHROTT USW A EIS/ST GESCHREDDERT				
EINF	22783*	303*	2618299*	38476*
EU			1865357	28409
FRANKR			157744	2179
NIEDL			1594228	24505
G BRIT			32235	531
DAENM			44936	633
SPAN			38985	654
SCHWZ	1670	14	24452	254
POLEN	12460	180	671717	9069
TSCHE	8653	109	56513	737
AUSF	109443*	1507*	4577960*	66351*
EU	97787	1356	4275764	61817
FRANKR	19915	224	1980406	26736
NIEDL	1010	12	703106	9873
ITAL	20300	278	446247	7931
G BRIT			32969	834
DAENM	18650	267	332978	4851
SPAN			36040	647
OESTER	1637	2	17304	222
BELGI	19402	340	288469	4358
LUXEMB	16873	232	438245	6365
SCHWZ	11656	152	63656	803
TUERK			237933	3702
7204 49 30				
AND SCHROTT USW EISEN/STAHL PAKETIERT				
EINF	94753*	988*	984294*	10452*
EU			35005	539
NIEDL			13327	209
BELGI			19667	312
TSCHE	94753	988	925936	9881
AUSF	55934*	626*	478010*	5046*
EU	55934	626	477153	5034
FRANKR	39936	378	188443	1640
NIEDL			13014	104
ITAL	2271	15	27868	166
BELGI	236	4	15419	134
LUXEMB	13491	229	232709	3990
7204 49 91				
AND SCHROTT A EISEN/STAHL UNSORT USW				
EINF	195212*	2393*	2076237*	25702*
EU	146405	1706	1057094	12512
FRANKR	14375	186	119825	1593
NIEDL	117664	1406	815437	9840
DAENM	368	3	23457	233
OESTER	210	2	33090	338
LUXEMB	11384	82	53618	419
SCHWZ	5037	62	52663	601
POLEN	40734	567	910334	11650
RUSSLD			36397	588
AUSF	647046*	7404*	5655409*	70113*
EU	431674	4747	4629311	57021
FRANKR	94299	693	1029301	10586
NIEDL	112099	1140	708997	9208
ITAL	23480	328	468520	6174
G BRIT			14089	449
IRLAND			130868	1938
DAENM	14932	208	144621	1874
PORTUG			25100	369
SPAN			57579	1153
SCHWED	446	70	446	70
OESTER	3953	13	49132	232
BELGI	20521	204	432987	5536
LUXEMB	161630	2066	1567357	19407
NORWEG	133782	1666	930696	11721
SLOWEN			10088	199
INDONE	80855	977	80855	977
7204 49 99				
AND ABFAELLE SCHROTT A EISEN OD STAHL				
EINF	910406*	12474*	10717643*	136678*
AUS LG	1864	9	8892	44
EU	57683	1046	3647260	44186
FRANKR	8815	154	500329	6770
NIEDL	36454	555	2524906	30263
ITAL	300	20	5479	188
G BRIT	1870	103	20884	664
DAENM	832	14	481393	4367
SPAN	484	23	5176	376
SCHWED	1144	43	38627	590
OESTER	3480	44	35035	422
BELGI	3015	75	32728	494
NORWEG	8624	113	49049	643
SCHWZ	21908	125	343871	3586
ESTLD			27057	365
LETTLD			125843	1728
LITAU	19790	251	255026	3430
POLEN	160709	2341	1685065	21770
TSCHE	328029	4137	2094387	26515
UNGARN	47720	591	238978	3387
RUMAEN			5627	133
W RUSS			14674	144
RUSSLD	260296	3802	2166393	30091
USA	2364	12	55443	469
AUSF	1620748*	20749*	25054877*	326972*

Wichtigste Ursprungs- und Bestimmungs-Laender	OKTOBER 1999		JAN./OKT. 1999	
	dt = 100kg	1000 DM	dt = 100kg	1000 DM
EU	1050469	13863	19560983	255897
FRANKR	210416	2628	4654775	59893
NIEDL	158320	2036	4555447	55711
ITAL	137169	2003	1491926	21933
G BRIT			28928	290
IRLAND			39643	563
DAENM			136123	1832
GRIECH			14874	244
PORTUG			352118	4467
SPAN	122325	1650	1100397	15797
SCHWED			54271	771
OESTER	14909	122	68993	1032
BELGI	57642	771	3088156	43109
LUXEMB	362688	4653	3975095	50197
NORWEG	54492	676	344736	4338
SCHWZ	48454	629	758767	9913
TUERK	188274	2162	1313309	15676
MEXIKO			269561	3260
INDONE	279059	3419	1513285	19575
SKOREA			1294082	18165
7204 50 10				
ABFALLBLOECKE AUS LEGIERTEM STAHL				
EINF	7925*	1199*	12468*	2002*
EU			295	142
FRANKR			295	142
UKRAIN	7725	1169	11299	1717
RUSSLD	200	30	820	137
AUSF	*	*	239*	39*
EU			239	39
7204 50 90				
ABFALLBLOECKE A NICHTLEGIERTEM STAHL				
EINF	33*	3*	2188*	192*
EU			1'9	49
AUSF	62*	5*	38899*	381*
EU			38837	373
LUXEMB			38701	370
7205 10 00				
KOERNER A ROHEISEN USW EISEN/STAHL				
EINF	41168*	3512*	399854*	35400*
EU	29746	2447	280788	23765
FRANKR	11730	984	129865	11098
ITAL	8839	748	52510	4747
G BRIT	7019	537	80648	6343
SPAN	960	79	9840	833
LUXEMB	640	58	4330	419
TSCHE	6785	422	55629	3584
RUMAEN	1710	238	18287	2360
RUSSLD			4994	133
SLOWEN	2480	225	22792	2177
MAZED			3088	223
USA		2	1665	429
CHINA			13	117
JAPAN	180	161	2277	1960
AUSF	9604*	4031*	122420*	41113*
EU	4434	1546	73234	17881
FRANKR	996	313	15025	4247
NIEDL	242	133	6641	1510
ITAL	271	163	14301	3090
G BRIT	1128	206	9924	1531
DAENM	145	40	2646	441
PORTUG			1464	156
SPAN	533	400	9310	4037
SCHWED	324	77	2802	718
OESTER	725	184	7447	1631
BELGI	30	15	2745	392
SCHWZ	606	670	7754	6532
TUERK	145	58	1051	288
POLEN	151	11	2846	714
TSCHE	92	41	1635	331
SLOWAK			229	102
UNGARN	36	25	661	238
RUSSLD	275	51	1443	263
S AFR			582	118
USA	547	379	8718	4583
KANADA	300	217	3492	2194
MEXIKO			700	164
BRASIL	240	217	2933	1290
ARGENT	391	137	1661	654
ISRAEL	22	21	193	158
THAIL	41	32	241	189
INDONE	645	67	1300	163
SINGAP	80	56	514	134
CHINA	400	378	2670	2099
SKOREA			626	305
JAPAN		1	1042	626
TAIWAN	574	47	4735	634
HONGK	210	17	1207	788
7205 21 00				
PULVER AUS LEGIERTEM STAHL				
EINF	4652*	2967*	33477*	34014*
EU	2620	1941	20536	22014
NIEDL			351	154
G BRIT	1	4	35	118
SCHWED	2159	1489	12834	15091
BELGI	450	425	7291	6610
SCHWZ		2	1894	1359
RUSSLD	120	90	120	90
S AFR	840	145	3570	725
USA	92	524	1149	6135
KANADA	800	108	5180	699
JAPAN	180	157	982	946
AUSF	326*	424*	2003*	2904*
EU	13	16	202	312
NIEDL			98	94
SCHWZ	142	215	760	1195
TUERK	44	98	204	354
S AFR			225	363
USA			115	198
INDONE	12	37	44	112
7205 29 00				
AND PULVER A ROHEISEN USW EISEN/STAHL				
EINF	79265*	11924*	518120*	78244*
EU	48975	9493	293662	58602
ITAL	3990	320	6949	838
SCHWED	44960	9171	284027	57336
BELGI			1151	130
UKRAIN	1020	66	15504	1009
RUSSLD			550	366
USA	207	49	598	423
KANADA	25175	2029	157277	13604
JAPAN	21	22	1064	614
AUSF	9649*	3389*	113964*	33867*
7206 10 00				
EISEN U NICHTLEG STAHL IN ROHBLOECKEN				
EINF	39996*	1402*	139185*	6321*
EU	39032	1349	131092	5846
FRANKR	1230	57	8050	455
G BRIT	1014	61	15056	1099
OESTER			4410	418
BELGI	36788	1231	101154	3699
SCHWZ			1487	101
POLEN			2169	124
TSCHE	964	53	4241	213
AUSF	1197*	94*	6468*	1444*
PV			94	24
EU	1027	55	3057	174
ITAL	1027	55	1519	88
G BRIT			1538	86
TSCHE	170	39	2788	971
SLOWAK			438	237
7206 90 00				
EISEN U NICHTLEG STAHL IN AND ROHFORM				
EINF	788*	189*	2699*	659*
EU	788	189	2644	629
ITAL	622	144	2410	557
AUSF	314*	443*	314*	443*
EU	314	443	314	443
SCHWED	209	260	209	260
OESTER	105	183	105	183
7207 11 11				
HALBZG AUTOMATST C<0,25% QUADR WARMGW				
EINF	277*	19*	11189*	964*
EU			9888	808
G BRIT			9404	771
AUSF	56201*	2806*	630443*	34590*
EU	56044	2792	360086	18572
ITAL	54613	2686	350764	17888
G BRIT	1064	79	8025	588
KANADA			214899	13134
MEXIKO			2606	185
THAIL			4903	247
TAIWAN			44844	2219
7207 11 14				
HALBZG EIS/ST C<0,25% QDR WGEW <130MM				
EINF	65085*	3158*	577049*	27946*
EU	40686	2107	266319	14752
FRANKR	11628	652	60209	3756
NIEDL	10484	594	134785	7377
ITAL	16876	601	55193	2130
G BRIT			1751	149
SPAN			1112	102
BELGI	2698	260	12616	1180
POLEN	15052	559	174223	6015
TSCHE	6436	328	45921	2389
UNGARN	2911	164	75120	4095
RUSSLD			14744	645
AUSF	11498*	929*	91839*	6463*
EU	11061	882	75701	5151
FRANKR	1882	111	14397	937
ITAL			15834	554
G BRIT	92	13	8740	788
SPAN	241	19	2022	123
OESTER	491	38	4923	390
BELGI	4239	369	16369	1350
LUXEMB	3228	250	7209	517
TSCHE	199	27	7838	569
UNGARN	87	9	1407	125
KANADA			3249	210
7207 11 16				
HALBZG EIS/ST C<0,25% QDR WGEW >130MM				
EINF	91607*	4000*	720697*	29826*
EU	78077	3534	362463	17253
NIEDL	36	6	57045	2668
ITAL			3661	368
G BRIT	77190	3485	299846	14135
POLEN	2176	82	176441	6499
TSCHE	10207	316	150863	4532
SLOWAK	1147	68	13686	707
UNGARN			1055	63
RUSSLD			15676	690
SLOWEN			497	79
AUSF	1700*	158*	52839*	3551*
EU	1693	156	31501	2139
FRANKR	559	62	17097	1054
ITAL			1742	90
G BRIT			6374	594
SPAN			2010	59
OESTER	1129	93	2159	175
SCHWZ			20148	1260
SAUDIA			876	100
7207 11 90				
HALBZG EIS/ST C<0,25% QUADR VORGESCHM				
EINF	*	*	*	*
AUSF	*	*	111*	29*
7207 12 10				
HALBZG EIS/ST C<0,25% RECHT WARM VORG				
EINF	44180*	2566*	2503773*	94859*
EV			463138	14181
EU	29446	1546	1015676	43188
FRANKR	6466	497	53351	4369
NIEDL	2999	83	213938	7779
ITAL			6437	456
G BRIT	2681	134	13060	719
DAENM	9569	380	75504	3500
SPAN			411998	13227
BELGI	7631	452	240388	13038
LITAU			17435	802
POLEN			945343	33532
UKRAIN			3767	213
USA	753	62	1001	81
BRASIL	13981	958	520458	17034
AUSF	1146962*	44212*	10039791*	369947*
EU	358104	16052	5121013	200114
FRANKR	181443	7932	2351428	92271
NIEDL	72320	2853	541228	21647
ITAL	2228	100	85117	3783
G BRIT	18020	1050	101681	6144
DAENM	4284	289	43793	3063
SPAN			30575	1316
SCHWED	725	54	23481	1610
FINNL	139	15	78419	3327
OESTER	505	38	591871	21194
BELGI	80392	3718	444973	17789
LUXEMB	48	3	827608	27930
NORWEG	114318	3766	495091	17300
SCHWZ	101	16	3560	334
TUERK			3613	289
SLOWAK			33203	1167
UNGARN	30722	802	501158	13769
AEGYPT			30231	581
S AFR	748	69	3544	286
NAMIB	307	39	4173	798
USA			2206327	79743
KANADA	51163	2035	88430	5043
ISRAEL			1738	152
INDIEN	2502	49	16204	309
THAIL	77073	2138	560507	14560
SKOREA	392475	15083	594523	22596
TAIWAN	119013	4106	370210	12464
7207 12 90				
HALBZG EIS/ST C<0,25% RECHT VORGESCHM				
EINF	*	*	37662*	1452*
BRASIL			36971	1420
AUSF	*	*	*	*
7207 19 11				
HALBZG AUTOMST C<0,25% RUND VORGEWALZ				
EINF	*	1*	2*	3*
AUSF	183*	18*	1155*	145*

Wichtigste Ursprungs- und Bestimmungs-Laender	OKTOBER 1999		JAN./OKT. 1999	
	dt = 100kg	1000 DM	dt = 100kg	1000 DM
7207 19 14				
HALBZG EIS/ST C<0,25% RUND STRANGGEG				
EINF	13824*	727*	519495*	17844*
EU	12713	681	89092	5089
NIEDL	818	34	4870	230
ITAL	621	30	18546	1028
DAENM	9581	460	37676	1902
SCHWED	824	74	2708	382
BELGI	1077	52	24111	1423
NORWEG			404068	11502
TSCHE			13805	590
SLOWAK	911	46	9952	507
AUSF	45909*	2098*	529993*	23667*
EU	45293	2060	519850	23084
FRANKR	40150	1818	452193	19464
ITAL	2549	119	31369	1519
G BRIT			2782	313
SPAN			17062	952
BELGI	2594	123	15489	798
SCHWZ			2997	158
UNGARN	510	32	5816	344
7207 19 16				
HALBZG EIS/ST C<0,25% RUND VORGEWALZT				
EINF	278*	27*	6513*	559*
EU	278	27	6513	559
G BRIT	278	27	5584	469
AUSF	19*	18*	5816*	645*
EU			5636	550
NIEDL			343	177
ITAL			4165	108
G BRIT			1106	261
7207 19 19				
HALBZG EIS/ST C<0,25% RUND VORGESCHM				
EINF	*	*	374*	41*
EU			1	1
AUSF	*	*	559*	18*
7207 19 31				
HALBZG EISEN/ST C<0,25% PROFIL VORGEW				
EINF	*	*	*	*
AUSF	63*	12*	939*	165*
7207 19 39				
HALBZG EIS/ST C<0,25% PROF VORGESCHM				
EINF	*	*	*	*
AUSF	*	*	*	*
7207 19 90				
AND HALBZEUG A EISEN U STAHL C<0,25%				
EINF	*	*	491*	69*
AUSF	137*	79*	1225*	483*
NORWEG	88	53	215	161
UNGARN	15	7	290	101
7207 20 11				
HALBZG AUTOMATST C>0,25% QUADR VORGEW				
EINF	*	*	7069*	565*
EU			7069	565
G BRIT			7069	565
AUSF	95*	22*	4428*	440*
EU			3167	216
SPAN			2908	202
POLEN			927	176
7207 20 15				
HALBZG EIS/ST C>0,25-0,6% QUADR VGWA				
EINF	93334*	5682*	1062407*	63466*
EU	66393	4257	832715	50911
FRANKR	15123	939	132179	8283
NIEDL	41132	2614	564161	34608
ITAL	6749	478	49321	3342
G BRIT			45013	2217
DAENM	498	49	8540	560
BELGI	2792	170	24162	1395
LUXEMB			8154	423
TSCHE	20126	1061	145677	7788
UNGARN	6581	352	76846	4312
BULGAR			983	64
B HERZ			1853	120
NAURU			1210	87
AUSF	117916*	5062*	257107*	14579*
EU	9562	644	131833	8735
FRANKR	3295	210	61428	3717
ITAL	4582	319	34840	2659
G BRIT			8390	483
SCHWED			5959	488
OESTER	272	21	5988	467
BELGI	736	45	3973	262
LUXEMB	222	12	9141	493
TSCHE	1006	69	8538	596
UNGARN	2038	177	6664	578
AEGYPT	2346	176	2346	176
KANADA	102517	3961	102517	3961
BRASIL			3125	292
7207 20 17				
HALBZG EIS/ST C>0,6% QUADR VORGEWALZT				
EINF	41061*	1659*	119505*	4732*
POLEN	39798	1562	111083	4122
TSCHE	246	34	3620	287
UNGARN	1017	63	3504	206
AUSF	*	*	127148*	6269*
EU			127094	6264
FRANKR			124122	6032
FINNL			1141	112
7207 20 19				
HALBZG EIS/ST C>0,25% QUADR VORGESCHM				
EINF	*	*	*	*
AUSF	*	*	*	*
7207 20 32				
HALBZ EIS/ST C>0,25%RECHT WARM VORG				
EINF	11118*	346*	202735*	6951*
EU	11118	346	11118	346
DAENM	11118	346	11118	346
POLEN			191617	6615
AUSF	9994*	793*	51544*	3943*
LV			75	3
EU	1317	103	9545	718
G BRIT	1317	103	8991	668
SCHWZ			1306	189
KANADA			4217	316
THAIL			2514	199
SINGAP	5059	409	10343	829
TAIWAN	3588	277	19512	1340
HONGK			1411	125
7207 20 39				
HALBZG EIS/ST C>0,25% RECHT VORGESCHM				
EINF	*	*	200*	23*
AUSF	*	*	*	*
7207 20 51				
HALBZG AUTOMATST C>0,25% RUND VORGEW				
EINF	*	*	*	*
AUSF	47*	9*	531*	118*
EU	9	1	34	7
7207 20 55				
HALBZG EIS/ST C>0,25-0,6% RUND VORGEW				
EINF	8514*	808*	25245*	1831*
EU	8514	808	25245	1831
FRANKR	7996	781	13490	1078
ITAL	518	27	7074	384
G BRIT			4066	337
AUSF	22888*	1263*	187449*	10222*
PV	232	19	1597	133
EU	22491	1227	181877	9784
FRANKR	4942	213	52323	2271
G BRIT	17549	1014	125188	7283
BELGI			4120	213
7207 20 57				
HALBZG EIS/ST C>0,6% RUND VORGEWALZT				
EINF	625*	53*	10732*	890*
TSCHE	625	53	9007	743
UNGARN			924	64
AUSF	14*	1*	826*	54*
7207 20 59				
HALBZG EIS/ST C>0,25% RUND VORGESCHM				
EINF	2264*	311*	20950*	2637*
TSCHE	8	2	6201	638
RUSSLD	2256	309	14624	1985
AUSF	80*	15*	368*	65*
7207 20 71				
HALBZG EIS/ST C>0,25% RD VORPROF/-GEW				
EINF	*	*	*	*
AUSF	*	*	*	*
7207 20 79				
HALBZG EIS C>0,25% RD VORPROF/-GESCHM				
EINF	*	*	140*	46*
EU			140	46
AUSF	*	*	*	*
7207 20 90				
AND HALBZG EISEN N LEG STAHL C>0,25%				
EINF	*	*	1468*	189*
CHINA			958	124
AUSF	64*	16*	3670*	590*
EU			1152	157
FRANKR			956	128
TSCHE	5	1	1108	162
USA			676	135
7208 10 00				
WBLECH COIL WARMGEWALZT OBERFLMUSTER				
EINF	25866*	1227*	139217*	6173*
EU	17738	876	104114	4807
FRANKR	1152	57	10620	582
NIEDL	1426	116	6196	480
SCHWED			7479	324
FINNL	5057	246	17902	758
BELGI	10055	451	61334	2616
SLOWAK	8128	351	26792	1063
UNGARN			3866	170
BULGAR			4216	124
AUSF	13552*	696*	231594*	12153*
EU	8622	413	120530	5619
FRANKR			3654	186
NIEDL	2684	112	39322	1737
ITAL	1727	80	4103	182
G BRIT	1996	107	12299	658
SPAN			15130	749
BELGI	2215	114	41040	1810
POLEN	331	29	8098	714
TSCHE	1725	115	9094	629
AEGYPT			20144	1252
USA	2778	132	63475	3322
KANADA			11289	533
7208 25 00				
GEBEIZTE BLECHE WARMGEW COIL >4,75MM				
EINF	99595*	5752*	752936*	43452*
EU	99595	5752	737019	42771
FRANKR	3892	262	31258	1719
NIEDL	5252	294	56980	3081
G BRIT	8027	391	36751	1764
DAENM	302	14	2399	168
SCHWED	29189	1977	184014	13086
FINNL	8794	570	78150	4751
OESTER	2143	110	28351	2140
BELGI	41996	2134	317608	15987
LUXEMB			1508	75
BR JUG			11922	485
MAZED			3455	169
AUSF	40486*	2160*	573399*	30562*
EU	38837	2063	540964	28550
FRANKR	5449	279	118039	6004
NIEDL	7414	274	127468	6169
ITAL	9800	517	93868	4305
G BRIT	3931	237	51393	2762
DAENM	7988	535	75988	5428
GRIECH			2030	158
SPAN	476	24	22601	1072
SCHWED	1251	76	18634	1035
OESTER			2239	179
BELGI	1125	66	8056	448
LUXEMB	1006	40	18972	898
SCHWZ	1267	67	18245	973
POLEN	192	13	2412	212
KROAT			322	69
USA			2729	171
KANADA			5169	265

Wichtigste Ursprungs- und Bestimmungs-Laender	OKTOBER 1999		JAN./OKT. 1999	
	dt = 100kg	1000 DM	dt = 100kg	1000 DM
7208 26 00				
GEBEIZTE BLECHE WGEW COIL >3-4,75MM				
EINF	204154*	10598*	1471526*	72661*
EU	202465	10517	1418654	70483
FRANKR	2436	113	49377	2383
NIEDL	15590	764	160043	7748
G BRIT	13915	670	112461	5426
SCHWED	8073	414	97643	5052
FINNL	6880	313	112760	4994
OESTER	7008	377	50154	2705
BELGI	148116	7841	833209	42024
LUXEMB			2361	112
SLOWAK	1589	81	9399	425
RUSSLD			20177	778
BR JUG			19672	807
MAZED			2565	126
AUSF	159009*	8077*	1477974*	77214*
EU	137513	7098	1279307	64703
FRANKR	23870	1242	181059	8997
NIEDL	3843	236	78900	5199
ITAL	56631	2784	388383	17937
G BRIT	11659	655	106074	5657
DAENM	187	12	12207	603
GRIECH			5874	500
PORTUG	20647	1112	225383	11245
SPAN	10676	574	84181	4747
SCHWED			17855	933
FINNL			3175	169
OESTER	4217	191	27507	1447
BELGI	2498	162	68058	3400
LUXEMB	3285	130	60641	3869
SCHWZ	1953	97	30567	1653
POLEN	690	71	1507	176
MAROKK			49989	2879
AEGYPT	7063	386	33401	1764
S AFR			6608	365
NAMIB			1360	173
USA			47159	4064
KANADA			2215	115
INDIEN	11326	383	19818	816
7208 27 00				
GEBEIZTE BLECHE WARMGEWALZT COIL <3MM				
EINF	417360*	22892*	2725726*	141716*
EU	404630	22294	2542897	133977
FRANKR	1942	99	83402	4716
NIEDL	71096	4654	489701	28764
ITAL	1038	53	3660	210
G BRIT	10039	692	82309	4551
SPAN			642	179
SCHWED	8107	443	120257	6900
FINNL	2883	164	41076	2083
OESTER	24134	1330	207282	11708
BELGI	285391	14859	1514668	74876
SLOWAK	12730	598	76857	3476
UNGARN			2950	124
RUSSLD			87617	3492
BR JUG			13733	574
AUSF	385316*	19527*	3045208*	160881*
EU	369146	18645	2574637	129782
FRANKR	34988	1852	486190	25005
NIEDL	13600	712	115734	6426
ITAL	205141	9836	883396	40402
G BRIT	41405	2298	261504	13797
DAENM	2578	135	8903	481
PORTUG	13625	745	185842	9557
SPAN	22124	1126	153473	8204
SCHWED	1400	108	18214	1182
OESTER	2798	130	40475	2016
BELGI	19417	1227	236917	13893
LUXEMB	11592	468	181495	8657
NORWEG	4178	222	4463	248
SCHWZ	5755	290	133492	7659
POLEN	164	20	5185	325
TSCHE	679	76	5837	560
SLOWAK			1675	106
MAROKK			22390	1364
TUNES			2040	117
AEGYPT			9820	727
S AFR			3566	184
USA	362	28	193519	14292
KANADA	1255	88	27865	1882
MEXIKO			29408	1895
VENEZU			15306	823
SAUDIA			9767	594
INDIEN	2277	88	3274	124
THAIL	1500	70	1572	107
7208 36 00				
ANDERE BLECHE WARMGEWALZT COILS >10MM				
EINF	30314*	1466*	265318*	12237*
EU	27570	1339	194099	9765
NIEDL	1315	95	12497	722
SCHWED	535	19	6628	319
OESTER	21106	1062	150113	7875
BELGI	4407	152	22553	746
SLOWAK	1033	41	11763	451
UNGARN	1488	65	16266	564
BULGAR			3095	97
RUSSLD			23310	781
BR JUG			12921	423
SKOREA			3641	135
AUSF	60622*	2986*	737876*	34190*
EU	55473	2666	711181	32620
FRANKR	2145	99	35370	1605
NIEDL	24711	1094	369457	16428
ITAL	17900	898	62589	3005
G BRIT	1510	81	130120	6192
DAENM	919	48	17232	757
SPAN	6319	338	25309	1093
SCHWED	725	49	9641	674
OESTER	1244	59	4881	237
BELGI			56403	2618
ELFBK			598	78
USA			3944	164
KANADA	2906	163	2906	163
INDIEN	2189	148	15814	843
INDONE			1677	132
7208 37 10				
BLECH WGEW COIL 4,75-10MM WIAUSWALZEN				
EINF	68953*	2733*	362986*	13196*
EU	4181	204	64298	2818
NIEDL	225	11	8867	393
G BRIT			2596	155
SCHWED	3956	193	22614	1172
BELGI			29985	1088
RUSSLD	64301	2509	298084	10352
AUSF	3867*	179*	100263*	4614*
EU	3867	179	99912	4584
FRANKR			3215	124
NIEDL			15067	952
ITAL	2134	96	34694	1364
SPAN	1733	83	43079	1920
BELGI			1612	85
7208 37 90				
AND BLECHE WARMGEWALZT COIL 4,75-10MM				
EINF	112932*	4888*	1044270*	43364*
EU	88416	3922	550483	25175
FRANKR	17008	794	49801	2279
NIEDL	12395	555	143554	8005
ITAL			2303	105
G BRIT	20427	861	93303	4035
DAENM	1238	100	6519	508
SCHWED	10523	439	72020	3050
FINNL			3364	169
BELGI	26825	1173	178336	6958
SLOWAK	19290	731	126260	4764
UNGARN	5226	235	158303	6080
RUMAEN			2694	97
BULGAR			13522	385
RUSSLD			120921	4138
BR JUG			43779	1519
S AFR			4664	196
INDIEN			16577	744
SKOREA			6406	240
AUSF	390436*	18982*	2737110*	119657*
EU	376391	18105	2602715	112805
FRANKR	25206	1168	222208	9255
NIEDL	36572	1639	390181	16400
ITAL	140461	6681	694832	30473
G BRIT	36408	2015	302017	14506
DAENM	18379	878	139255	6082
GRIECH			4886	205
PORTUG	4267	195	4931	225
SPAN	79748	3871	522874	22304
SCHWED	547	27	4822	230
FINNL	5868	307	29729	1467
OESTER	8947	420	61833	2824
BELGI	19143	866	208550	8123
LUXEMB	845	38	16597	711
NORWEG	4992	347	17803	1143
SCHWZ	788	36	9141	410
TSCHE			1131	98
USA			81161	3866
KANADA	8022	442	14205	782
LIBAN			2219	92
INDIEN			4666	224
7208 38 10				
BLECH WGEW COIL>3-4,75MM WIAUSWALZEN				
EINF	317123*	12545*	1385822*	48294*
EU	3520	153	74569	3132
NIEDL	1728	78	39768	1704
SCHWED			8681	443
BELGI	1364	49	25031	922
RUSSLD	313603	12392	1311253	45162
AUSF	15703*	736*	387093*	20873*
EU	15703	736	385684	20775
FRANKR	2831	119	51610	2526
NIEDL	123	7	167460	10916
ITAL	9255	432	81485	3476
G BRIT			3334	208
SPAN	3494	178	25315	1136
BELGI			19771	1047
LUXEMB			36708	1466
7208 38 90				
AND BLECHE WARMGEWALZT COIL >3-4,75MM				
EINF	199550*	8590*	1663463*	67334*
EU	147405	6517	1036142	44295
FRANKR	26529	1374	184196	8843
NIEDL	15379	624	174740	7700
ITAL			32348	1309
G BRIT	57701	2406	169177	6842
DAENM			3749	198
SPAN			8019	235
SCHWED	5612	250	113764	4815
OESTER			2564	134
BELGI	42184	1863	350595	14219
SLOWAK	41798	1647	351829	13095
UNGARN	10349	426	105597	4002
RUMAEN			2906	105
BULGAR			12978	370
RUSSLD			129008	4481
BR JUG			8355	277
INDIEN			15643	697
AUSF	368834*	17340*	3054815*	132596*
EU	353965	17034	2898152	124258
FRANKR	55666	2611	390317	16977
NIEDL	19402	910	272327	12272
ITAL	51819	2380	579050	22527
G BRIT	47535	2614	280832	14282
DAENM	10009	467	90184	3917
PORTUG	8994	403	13552	615
SPAN	44312	2118	337600	14078
SCHWED	791	39	7244	340
FINNL	9944	509	45159	2157
OESTER	6163	281	38892	1728
BELGI	22376	985	177124	7418
LUXEMB	87254	3717	668637	27937
NORWEG			4349	176
SCHWZ	1897	98	29522	1371
USA	1379	109	97956	5381
KANADA	900	46	6887	338
LIBAN			1857	76
INDIEN			10028	532
TAIWAN			1878	129
7208 39 10				
BLECHE WGEW COIL<3MM WIEDERAUSWALZEN				
EINF	221677*	8781*	1547731*	54006*
EU	7719	315	316818	15442
FRANKR	3436	112	8181	269
NIEDL	3191	153	271829	13668
DAENM			3722	242
SCHWED	1092	50	1092	50
BELGI			30397	1139
RUSSLD	213958	8466	1229377	38492
S AFR			1536	72
AUSF	50430*	2369*	662180*	34005*
EU	50144	2358	656129	33612
FRANKR	36033	1614	287035	12729
NIEDL	1100	63	215941	13249
ITAL	8398	448	84309	3967
G BRIT			28194	1801
SPAN	4613	233	18417	891
BELGI			5647	302
LUXEMB			16338	660
TSCHE			1122	77
INDIEN	286	11	4523	287
7208 39 90				
ANDERE BLECHE WARMGEWALZT COIL <3MM				
EINF	164812*	7426*	2034883*	87276*
EU	139398	6408	1332446	59733
FRANKR	37207	1982	285736	14989
NIEDL	11570	466	152521	6197
ITAL			37193	1557
G BRIT	32021	1344	99241	4051
SPAN			3437	132
SCHWED	1434	66	31119	1332
BELGI	57026	2567	721878	31414
SLOWAK	14915	612	198872	7609
UNGARN	10023	386	153912	6045
RUSSLD			163166	5562
BR JUG			8402	275
MAZED			3183	126
USA			350	55
INDIEN			172087	7775
AUSF	461058*	25307*	2912819*	146715*
EU	339464	15851	2258892	97145
FRANKR	36835	2101	323577	16070
NIEDL	26675	1107	221578	9497
ITAL	120924	5292	838082	32229
G BRIT	10616	469	56836	2535
IRLAND			2261	60
DAENM	381	19	5402	236
GRIECH	18105	1066	33119	1481
PORTUG	30840	1408	40801	1779
SPAN	51378	2451	532294	23511
SCHWED			2050	85
FINNL	578	30	2594	123
BELGI	30738	1388	71134	4053
LUXEMB	12394	520	129104	5481
NORWEG			1955	87
SCHWZ	10412	476	46129	2061
POLEN			9453	688
TSCHE	1798	107	8246	665
TUNES			3631	136
ELFBK			2090	135
USA	99286	8223	545602	43907
LIBAN			3521	153
ISRAEL			443	65
INDIEN	9650	615	32060	1604
7208 40 10				
BLECHE WGEW >2MM OBERFLAECHENMUSTER				
EINF	36657*	1964*	563713*	28313*

Wichtigste Ursprungs- und Bestimmungs-Laender	OKTOBER 1999		JAN./OKT. 1999	
	dt = 100kg	1000 DM	dt = 100kg	1000 DM
EU	12263	793	145519	8921
FRANKR	506	42	3708	231
NIEDL	1407	81	22130	1344
ITAL	4	3	3327	276
DAENM			24188	1175
SCHWED			5245	275
FINNL	152	8	3041	180
OESTER	461	24	21800	1109
BELGI	9753	635	61377	4288
POLEN	10669	521	225825	10606
SLOWAK	10990	515	89831	3976
UNGARN	2710	132	98725	4611
MAZED			2364	96
AUSF	12604*	959*	108597*	7972*
PV			340	26
EU	9284	646	69097	4671
FRANKR	2001	134	7692	560
NIEDL	2684	220	19507	1499
ITAL	1465	71	15171	710
DAENM	1514	106	9819	671
SCHWED	1191	77	6575	421
OESTER	108	12	4523	298
BELGI	106	11	4003	355
SCHWZ	360	25	4877	364
POLEN	879	84	5407	497
TSCHE	328	24	16069	1276
UNGARN	1016	111	4912	471
NIGERI			1499	129
IRAN			2756	214
7208 40 90				
BLECHE WGEW <2MM OBERFLAECHENMUSTER				
EINF	1524*	118*	5702*	357*
EU	1524	118	5380	334
FRANKR	1524	118	1641	129
AUSF	385*	35*	7481*	723*
EU	25	2	2010	142
G BRIT			947	70
POLEN	242	21	4228	446
7208 51 10				
AND BLECH 4FLAECH WARMGEW<125CMM>10MM				
EINF	3654*	227*	34286*	2282*
EU	2611	169	26617	1869
NIEDL	2137	121	9669	639
ITAL			6685	322
SCHWED			2730	217
FINNL			876	70
OESTER	474	48	5478	551
TSCHE	1043	58	7281	380
AUSF	6534*	531*	49479*	4077*
EU	1837	141	21824	1526
FRANKR	614	40	11670	703
OESTER	351	50	4554	537
SCHWZ	331	19	4754	385
POLEN	2974	221	11543	930
TSCHE	745	97	4903	569
7208 51 30				
ANDERE BLECHE WARMGEWALZT DICKE >20MM				
EINF	333971*	19063*	4043831*	233798*
EU	279386	15945	2814294	170540
FRANKR	78095	4381	404154	26076
NIEDL	5657	350	92127	5725
ITAL	38339	2015	200814	10376
G BRIT	41375	2361	700386	39217
DAENM	47921	2694	368319	20351
SPAN	4422	238	13691	739
SCHWED	7965	503	77360	5573
FINNL	2061	159	84914	5244
OESTER	18259	1213	399362	29616
BELGI	35272	2031	466228	27323
LUXEMB			6939	299
NORWEG			713	77
SCHWZ	1954	561	17008	4938
POLEN	18803	1016	178514	9844
TSCHE	18793	828	560313	24307
UNGARN	10478	469	154033	7050
RUMAEN	456	27	106900	5604
BULGAR			16169	677
UKRAIN			56470	2801
RUSSLD	121	8	1303	85
SLOWEN			6251	594
MAZED	832	45	51624	2650
USA			1797	231
BRASIL	2535	128	43430	2396
INDIEN	373	20	4631	247
INDONE			4603	218
CHINA	240	16	20529	1186
SKOREA			4473	288
AUSF	420544*	31568*	3873335*	296197*
PV	1438	92	2882	219
EU	291102	20190	2267699	156263
FRANKR	98270	6188	717006	47457
NIEDL	37913	2588	507429	30582
ITAL	35877	2210	217108	14946
G BRIT	16657	1180	68269	5350
DAENM	19556	1503	144770	11538
GRIECH	365	29	8852	733
PORTUG	2896	179	37478	2974
SPAN	21719	1701	112491	8961
SCHWED	21237	1614	131210	9265
FINNL	4852	440	36314	2910
OESTER	15441	1257	124354	10096
BELGI	17847	1269	154395	10795
LUXEMB	127	9	6528	529
NORWEG	2746	223	25058	2228
SCHWZ	17108	1356	108096	9007
TUERK	1167	120	25896	2125
POLEN	11574	986	58436	5948
TSCHE	5976	613	100450	10264
SLOWAK	545	49	15525	1375
UNGARN	3485	312	32149	3375
RUMAEN	4225	285	6850	551
RUSSLD			5550	1038
SLOWEN	303	35	7694	751
KROAT	803	67	23556	2136
B HERZ			1912	141
BR JUG			1077	124
AEGYPT	2154	150	10526	1100
ANGOLA			541	70
S AFR	286	43	11397	1197
USA			1901	238
KANADA	19416	1657	71412	5772
BRASIL	1648	148	9380	785
CHILE	1488	129	1488	129
ARGENT	1872	110	31176	2119
IRAN			817216	69877
ISRAEL			2350	205
JORDAN			1634	122
SAUDIA	147	9	9877	779
A EMIR	11392	1510	43267	3768
INDIEN	31606	2457	104448	8410
THAIL			2092	140
INDONE	99	6	3594	265
MALAYS	2982	182	5282	406
SINGAP	1126	128	19626	1563
CHINA	2042	396	20061	2077
JAPAN			386	87
TAIWAN	936	74	6978	317
HONGK	3348	238	9952	732
AUSTRL			610	63
7208 51 50				
AND BLECHE WARMGEWALZT DICKE >15-20MM				
EINF	149414*	8366*	1592621*	86898*
EU	109589	6233	887223	52098
FRANKR	38147	2058	154287	8598
NIEDL	1867	97	62419	3057
ITAL	933	46	9510	473
G BRIT	15959	878	262318	14648
DAENM	25236	1455	139885	8100
SPAN			2370	128
SCHWED	6207	329	42622	3135
FINNL	4528	288	69295	3585
OESTER	9408	680	85304	6479
BELGI	7304	402	68734	3876
POLEN	22340	1351	208088	12113
TSCHE	11522	517	219807	9160
UNGARN	5444	238	53971	2501
RUMAEN			30224	1619
BULGAR			63081	2503
UKRAIN			37391	1847
SLOWEN			1010	87
MAZED	283	15	41301	2052
BRASIL			3758	240
INDONE			8656	391
CHINA	236	12	20917	1132
SKOREA			15900	1090
AUSF	139947*	9262*	1386519*	100658*
PV			113	10
EU	99470	6233	854211	54491
FRANKR	36354	2236	305411	19051
NIEDL	33117	1880	240413	13634
ITAL	2737	185	24322	1709
G BRIT	2945	192	10881	771
DAENM	4312	261	47345	3252
GRIECH	70	5	14827	1172
PORTUG	38	5	10833	678
SPAN	530	38	10055	712
SCHWED	13572	1014	100896	6936
FINNL	203	11	10374	712
OESTER	2680	217	32072	2441
BELGI	2855	185	43477	3197
LUXEMB	57	4	3233	221
NORWEG	226	24	9986	1033
SCHWZ	2070	143	15435	1096
TUERK	943	75	5162	338
POLEN	15010	1131	38521	3601
TSCHE	3302	357	48449	5214
SLOWAK	806	51	4857	359
UNGARN	418	34	5959	624
RUMAEN	292	18	2242	192
RUSSLD			12480	2382
KROAT			3642	342
ALGER	1598	120	4293	316
AEGYPT	1142	78	2831	278
MAURET			1766	99
S AFR	23	2	1872	187
USA			12131	908
ARGENT			8683	574
IRAN	275	21	285277	23668
ISRAEL			4508	322
SAUDIA	324	20	3970	307
BAHRAI			3028	235
A EMIR	4098	272	17887	1235
INDIEN	8980	616	27709	1893
MALAYS	41	2	1323	126
SINGAP	89	10	2410	180
CHINA			999	69
7208 51 91				
AND BLECHE WARMGEWALZT>205CM >10-15MM				
EINF	111061*	7891*	1117582*	71433*
EU	92450	6812	699591	48649
FRANKR	35571	2351	173644	11653
NIEDL	511	27	17206	1286
G BRIT	11960	810	144281	9628
DAENM	16217	1019	174297	12406
SPAN			2365	127
SCHWED	1899	110	65644	5031
FINNL	226	16	18638	1094
OESTER	21188	2206	60405	4949
BELGI	4532	256	38034	2270
LUXEMB			1760	89
SCHWZ			5014	449
POLEN	15328	927	110178	6715
TSCHE	2282	97	98412	4226
UNGARN			2594	136
RUMAEN			27237	1612
UKRAIN			49270	2876
MAZED	502	27	53081	2763
S AFR			986	72
BRASIL			3967	263
INDONE			11773	542
CHINA	499	28	4499	245
SKOREA			49944	2827
AUSF	87163*	5880*	567249*	39642*
PV	165	11	855	73
EU	59052	3783	421393	26822
FRANKR	22851	1397	129762	7882
NIEDL	24228	1571	167841	10156
ITAL	2741	190	29026	2031
G BRIT	4273	275	12321	889
DAENM	750	52	15211	1221
GRIECH			1892	155
PORTUG			5715	355
SPAN			10218	617
SCHWED	932	70	13104	875
FINNL			1053	66
OESTER	2051	146	14495	1126
BELGI	1226	82	19489	1358
LUXEMB			1193	85
NORWEG	383	40	6797	647
SCHWZ	550	63	8238	689
TUERK	249	22	4689	309
POLEN	18822	1395	62347	5795
TSCHE	469	45	5779	532
SLOWAK			3047	210
UNGARN	65	6	3550	421
RUMAEN			950	94
W RUSS			647	84
RUSSLD			1390	255
BR JUG			307	55
MAROKK			1557	106
AEGYPT	313	21	2876	306
S AFR			1761	127
USA			1159	88
ARGENT			5714	431
IRAN			4091	427
ISRAEL			2559	214
SAUDIA	2032	123	4636	327
A EMIR	3668	287	9522	724
INDIEN	926	71	6130	445
SINGAP			947	65
CHINA	45	3	2835	198
7208 51 99				
AND BLECHE WARMGEWALZT<205CM >10-15MM				
EINF	60558*	3589*	713162*	40771*
EU	37912	2533	376490	25533
FRANKR	3420	280	22645	1574
NIEDL	4709	267	38149	2325
ITAL	1042	51	8464	416
G BRIT	3513	254	37419	2539
DAENM	5126	314	69008	4291
SCHWED	5048	329	41420	2734
FINNL	3271	233	43073	3124
OESTER	4864	373	63683	5160
BELGI	6919	432	54348	3384
POLEN	8092	388	73820	3773
TSCHE	5499	257	78220	3365
SLOWAK	3160	145	25654	1133
UNGARN	5261	238	43712	1932
RUMAEN			7625	408
BULGAR	192	8	53346	2113
UKRAIN			6994	382
RUSSLD			3852	182
BR JUG			14304	540
MAZED			16163	809
INDONE			1957	83
CHINA	254	14	5882	327
SKOREA			2376	151
AUSF	42099*	2924*	388372*	27748*
EU	30819	2055	268421	15750
FRANKR	6246	448	69049	4393
NIEDL	8389	493	93751	5222
ITAL	139	8	6893	331
G BRIT	1490	92	2809	178
DAENM	2113	132	15870	1005
PORTUG	386	26	3620	259
SPAN	59	5	7930	370
SCHWED	4633	329	20107	1413
FINNL	1401	82	9041	515
OESTER	5002	338	25641	1937
BELGI	856	92	11684	970
SCHWZ	2619	198	25119	1930
TUERK	649	48	3881	276
POLEN	2287	159	8665	739
TSCHE	3342	274	29184	2261
SLOWAK	277	19	4320	355

Wichtigste Ursprungs- und Bestimmungs-Laender	OKTOBER 1999		JAN./OKT. 1999	
	dt = 100kg	1000 DM	dt = 100kg	1000 DM
UNGARN	624	54	7720	767
RUSSLD			12848	2318
KROAT	86	8	2386	189
B HERZ			954	69
ALGER			856	52
LIBYEN			1128	86
SAUDIA			977	75
A EMIR	187	15	6691	537
MALAYS	177	17	3146	304
SINGAP			2691	187
CHINA			779	55
7208 52 10				
AND BLECH 4FL WGEW <125CM >4,75-10MM				
EINF	19815*	1720*	124180*	8585*
EU	19576	1707	123071	8522
NIEDL	2882	144	23878	1166
ITAL	176	21	4302	260
DAENM	1722	87	3802	229
SCHWED	4303	288	37106	2281
FINNL			1226	91
OESTER	10339	1162	51000	4417
AUSF	13041*	917*	103992*	8062*
EU	11054	767	71509	5274
FRANKR	2130	148	7049	505
NIEDL	7085	446	40538	2513
DAENM	436	28	8094	509
GRIECH	18	2	1477	77
OESTER	898	98	12295	1436
SCHWZ	744	59	9993	882
POLEN	327	23	8363	542
TSCHE	691	49	4983	404
SLOWAK			1097	184
ALGER			1542	155
KOLUMB			1143	71
A EMIR			759	97
7208 52 91				
AND BLECH WARMGEWALZT>205CM 4,75-10MM				
EINF	89010*	6043*	822372*	51325*
PV	207	8	207	8
EU	72123	5105	535167	36677
FRANKR	19281	1272	53773	3569
NIEDL	1829	96	11927	782
G BRIT	5636	393	130607	7858
DAENM	14368	988	110641	7827
SPAN			2436	125
SCHWED	3635	322	47700	4065
FINNL	17583	1294	78206	5065
OESTER	3807	350	35640	2878
BELGI	5937	388	66768	4467
POLEN	8310	498	47861	2847
TSCHE	2485	111	94465	3939
RUMAEN	639	38	26305	1573
UKRAIN			25178	1281
RUSSLD	2948	161	2948	161
MAZED	832	45	22557	1176
S AFR			4674	334
BRASIL	857	44	15089	861
INDONE			19950	918
SKOREA			22474	1260
AUSTRL			3427	171
AUSF	81363*	5192*	651137*	43954*
PV			887	72
EU	55591	3400	492734	30821
FRANKR	28326	1583	162119	9303
NIEDL	14269	882	208109	12670
ITAL	1480	98	18849	1316
G BRIT	6559	430	15300	1081
DAENM	1282	93	9438	704
PORTUG	121	11	8968	424
SPAN			6191	456
SCHWED	210	16	6292	460
FINNL			2078	211
OESTER	2993	261	25232	2150
BELGI	300	22	29277	1969
NORWEG	19	1	2476	210
SCHWZ	907	78	8646	682
TUERK	107	13	5688	401
POLEN	5022	376	13057	1138
TSCHE	2310	215	20085	1943
SLOWAK	751	68	1651	153
UNGARN	51	5	2088	192
KROAT			3534	317
MAROKK			2472	167
AEGYPT	97	7	3721	414
NIGERI			806	69
KUBA			1037	91
ARGENT			2280	150
IRAN			49459	4209
ISRAEL	912	65	4929	306
SAUDIA	8881	524	11569	757
A EMIR	1242	89	7622	639
INDIEN	5143	329	11741	819
CHINA			873	61
7208 52 99				
AND BLECH WARMGEWALZT<205CM 4,75-10MM				
EINF	209932*	12366*	1962927*	109260*
EU	118408	8125	1002053	66800
FRANKR	3691	297	40505	3508
NIEDL	20374	1357	182852	11132
ITAL	4888	257	34273	1774
G BRIT	1388	107	45548	3067
DAENM	12667	800	99273	5766
SPAN			4001	276
SCHWED	15328	1204	173575	13898
FINNL	15071	902	109643	6046
OESTER	25978	2171	217608	16017
BELGI	19023	1030	93826	5258
LIECHT			1575	131
SCHWZ	252	17	4143	306
POLEN	58324	2681	382891	17155
TSCHE	1268	54	52288	2190
SLOWAK	19357	897	254194	11410
UNGARN	12016	578	131440	5818
RUMAEN			6211	393
BULGAR	307	14	52469	2050
RUSSLD			28502	1069
SLOWEN			898	87
BR JUG			26261	977
MAZED			17362	724
AUSF	136813*	9226*	1268764*	87021*
PV			3139	299
EU	103826	6402	920927	56799
FRANKR	22555	1414	151265	10243
NIEDL	36431	2107	361497	20363
ITAL	5168	310	22694	1145
G BRIT	1283	82	9657	669
IRLAND	123	10	2453	196
DAENM	5330	319	28447	1798
GRIECH	35	4	4612	303
PORTUG	3021	178	19599	1302
SPAN	216	14	12605	1016
SCHWED	7758	523	79970	5072
FINNL	10	1	5983	366
OESTER	14948	1020	136733	8493
BELGI	6126	363	81506	5524
LUXEMB	822	57	3906	291
NORWEG	109	12	1473	119
SCHWZ	6331	475	73888	6113
TUERK	244	28	11614	777
POLEN	3523	264	31660	2483
TSCHE	11414	1092	84432	7839
SLOWAK	203	21	6495	550
UNGARN	963	74	14593	1149
RUSSLD			10881	2008
KROAT	548	150	10748	1156
MAROKK			1846	121
ALGER	1979	117	4161	250
TUNES			3396	190
LIBYEN			1733	106
AEGYPT			3765	315
ELFBK			1577	98
NIGERI	159	13	3830	316
KOLUMB			2736	164
IRAN	674	48	14775	1280
ISRAEL			1109	91
JORDAN			2040	138
SAUDIA	412	25	16964	1071
KUWAIT			1854	114
A EMIR	430	32	2718	216
INDIEN	1095	107	2859	234
MALAYS	3694	290	8259	822
SINGAP			2542	195
CHINA			17843	1567
JAPAN			858	156
7208 53 10				
AND BLECH 4FLAECH WGEW<125CM>3-4,75MM				
EINF	7431*	682*	37955*	2813*
EU	7431	682	37177	2762
ITAL	468	37	3668	219
SCHWED	1647	109	8822	527
FINNL			1314	92
OESTER	4558	494	19373	1650
AUSF	8379*	532*	31384*	2275*
EU	7266	433	18171	1199
FRANKR	2861	184	4529	330
NIEDL	3963	222	7348	427
OESTER	178	11	3722	291
SCHWZ	331	22	3003	236
POLEN	57	8	4772	296
TSCHE	439	42	3051	283
7208 53 90				
ANDERE BLECHE WARMGEWALZT >3-4,75MM				
EINF	111228*	6512*	837958*	44186*
EU	69150	4517	396203	24432
FRANKR	1653	89	6798	404
NIEDL	8269	496	85738	4904
ITAL	2258	144	21233	1170
G BRIT	76	6	1140	99
DAENM	4126	241	23904	1372
SCHWED	2138	154	46207	2786
FINNL	14386	833	39640	2459
OESTER	12096	1102	86065	5849
BELGI	24148	1452	83333	5256
LUXEMB			2069	114
SCHWZ	836	54	9173	593
POLEN	28189	1330	187645	8666
SLOWAK	8346	386	140817	6027
UNGARN	4706	224	63569	2797
BULGAR			11178	438
BR JUG			15793	613
MAZED			13092	568
AUSF	89353*	5553*	898138*	53902*
EU	67754	3888	543988	31408
FRANKR	10179	591	49216	3048
NIEDL	28394	1622	249107	13809
ITAL	1764	76	13684	577
G BRIT	397	25	4204	300
DAENM	3402	203	14392	872
PORTUG	284	28	5350	361
SPAN	465	25	5821	236
SCHWED	4469	254	51928	3108
OESTER	10645	640	100264	6016
BELGI	7351	396	47220	2846
NORWEG			4526	372
SCHWZ	4398	298	32507	2161
TUERK	547	53	3826	318
POLEN	4548	325	40921	2910
TSCHE	5890	473	52680	4128
SLOWAK	844	64	5888	752
UNGARN	1152	84	11738	996
BULGAR			511	76
RUSSLD			561	109
SLOWEN	230	23	5432	497
KROAT	706	67	2420	238
ALGER			4142	224
AEGYPT	36	3	59775	3680
KANADA			360	139
SYRIEN	441	25	98998	3617
JORDAN			18362	1153
INDIEN	524	57	2716	220
SINGAP	788	65	788	65
7208 54 10				
ANDERE BLECHE WARMGEWALZT >2MM				
EINF	25424*	1569*	171678*	10340*
EU	23312	1464	148244	9318
FRANKR	12573	776	45407	2719
NIEDL	1934	114	6799	415
ITAL	1154	72	16776	959
DAENM			5602	358
SCHWED	256	17	7490	442
FINNL	1374	86	17912	1109
OESTER	626	66	12029	869
BELGI	5395	333	35633	2393
UNGARN	2086	103	9002	397
BR JUG			7261	279
MAZED			4390	196
AUSF	22951*	1469*	158188*	11175*
EU	14682	918	94496	6061
FRANKR	4989	296	23085	1608
NIEDL	5096	321	34322	2104
ITAL	1173	41	4000	173
DAENM	1291	85	8017	471
OESTER	1461	119	13965	965
BELGI	441	25	8974	541
SCHWZ	918	69	13064	933
TUERK	3723	243	9875	650
POLEN	362	27	4006	319
TSCHE	1145	91	11077	849
SLOWAK			2969	355
UNGARN	315	37	5181	448
KROAT	162	29	1462	224
INDIEN			761	62
CHINA			8913	856
7208 54 90				
ANDERE BLECHE WARMGEWALZT <2MM				
EINF	7535*	499*	52251*	3401*
EU	7088	469	48201	3138
FRANKR	1982	159	9838	759
NIEDL	988	61	9391	584
ITAL	187	11	15067	888
OESTER	1921	123	7607	542
BELGI	1881	108	5298	288
SCHWZ	447	30	3842	248
AUSF	7620*	486*	32491*	2668*
EU	5571	310	23841	1732
FRANKR	4941	268	14993	1027
OESTER			1925	165
BELGI			1583	131
SCHWZ	1856	148	5578	552
7208 90 10				
AND BLECHE WARMGEW OBFLBEARB RUND USW				
EINF	1786*	121*	42257*	3775*
EU	1786	121	42257	3775
FRANKR			2938	402
DAENM			11195	995
SCHWED			7371	717
FINNL			2179	177
OESTER			1717	347
BELGI	1786	121	16590	1068
AUSF	3962*	551*	70955*	9950*
EU	3117	440	58882	8119
FRANKR	1504	158	18578	1837
NIEDL	222	67	1939	349
ITAL	241	43	5153	762
SCHWED	28	6	3522	555
FINNL	148	24	2767	458
OESTER	463	79	26335	3742
BELGI	135	29	1293	182
SCHWZ	185	21	2194	307
TSCHE	348	57	5153	962
SLOWAK	312	33	3299	321

Wichtigste Ursprungs- und Bestimmungs-Laender	OKTOBER 1999		JAN./OKT. 1999	
	dt = 100kg	1000 DM	dt = 100kg	1000 DM
7208 90 90				
AND WARMGEW FLACHERZGN A EIS/ST >60CM				
EINF	21887*	1691*	173393*	17435*
EU	19969	1388	149437	13171
FRANKR	3062	235	41064	3182
NIEDL	1524	122	33047	2999
ITAL	4428	236	11030	1052
G BRIT	152	14	16891	2217
SCHWED	3227	224	3227	224
FINNL	2135	169	19312	1495
OESTER	4052	303	12852	1165
BELGI	1242	77	10665	761
SCHWZ	982	149	16424	3076
UNGARN	500	72	6003	974
AUSF	17823*	2029*	161968*	23397*
EU	10017	1122	64793	10743
FRANKR	7753	780	21914	3314
NIEDL	461	86	12051	2259
ITAL			2328	236
G BRIT			1322	333
DAENM	210	30	1586	252
SPAN			490	128
SCHWED			1883	300
OESTER	1338	209	15501	2476
BELGI	65	8	6844	1278
LUXEMB			627	131
NORWEG			5799	966
SCHWZ	183	72	4619	1149
TUERK			400	90
POLEN	5169	486	42953	4670
TSCHE	1590	158	24340	2186
SLOWAK	149	22	3819	697
UNGARN	283	55	3858	613
RUMAEN	46	62	133	71
KANADA			5226	1297
JORDAN			44	51
SKOREA			1103	187
AUSTRL			278	73
7209 15 00				
BLECHE KALTGEWALZT COIL DICKE >3MM				
EINF	2394*	139*	45628*	2706*
EU	2394	139	36790	2454
FRANKR	36	5	1475	118
NIEDL			10950	959
SPAN	96	9	1339	129
BELGI	602	40	8492	433
LUXEMB	180	11	6916	414
UKRAIN			8838	252
AUSF	7551*	462*	111071*	6992*
EU	5759	304	96801	5780
FRANKR			10903	611
NIEDL	1633	44	3137	205
ITAL			3468	224
G BRIT	236	13	18975	1072
PORTUG			2989	157
SPAN	305	16	15271	784
SCHWED	3133	209	35419	2298
FINNL			1527	92
BELGI	72	5	2583	156
POLEN	587	63	3654	294
UNGARN	954	77	5023	431
INDIEN			964	66
7209 16 10				
ELEKTROBLECHE KALTGEWALZT COIL >1-3MM				
EINF	*	*	1083*	71*
EU			1083	71
BELGI			1083	71
AUSF	260*	9*	18061*	1097*
EU			10601	747
NIEDL			5579	488
ITAL			4194	191
INDIEN	260	9	5836	252
7209 16 90				
ANDERE BLECHE KALTGEWALZT COIL >1-3MM				
EINF	250789*	16440*	2823121*	187942*
EU	217062	14550	2535981	172606
FRANKR	29171	1919	553406	37176
NIEDL	34761	2081	439269	29238
ITAL	224	40	35808	2687
G BRIT	4078	912	79518	5137
SPAN			30035	9255
SCHWED	7681	431	114504	6821
FINNL	52644	2503	437678	21261
OESTER	29715	1956	455115	30353
BELGI	45025	3958	289995	24874
LUXEMB	13763	760	99814	5761
SCHWZ	76	1	2223	182
TSCHE			4796	265
SLOWAK	24975	1388	232198	12557
UNGARN			14671	849
RUSSLD			8349	400
BR JUG	7840	393	18755	904
MAZED			4806	250
TAIWAN	836	98	836	98
AUSF	481903*	28879*	4109040*	242548*
EU	360114	20158	3277265	186522
FRANKR	34633	2059	495460	29457
NIEDL	17467	1177	205434	13054
ITAL	73104	3966	492225	26162
G BRIT	70626	4218	521861	30628
DAENM	1650	94	60591	3613
GRIECH			1747	75
PORTUG	17213	1041	124687	7447
SPAN	44501	2373	379509	20933
SCHWED	9221	598	180889	11130
FINNL	1842	99	14338	847
OESTER	9491	524	121271	6835
BELGI	14018	671	150702	9129
LUXEMB	66346	3334	528481	27205
NORWEG	6101	579	51906	3363
LIECHT	492	27	1441	78
SCHWZ	14095	904	132926	9052
TUERK	6445	279	38309	1598
POLEN	16670	1107	153821	10062
TSCHE	29270	2005	124908	9011
UNGARN	437	52	3002	320
SLOWEN			9166	852
MAROKK			1109	59
TUNES			18089	723
AEGYPT	4373	318	12379	919
S AFR	1862	123	12301	980
USA	32607	2764	139510	12540
MEXIKO	904	63	11158	831
VENEZU	2088	124	2088	124
PERU			1019	94
ARGENT			15865	661
JORDAN			2447	206
SAUDIA	1986	250	6095	739
PAKIST	2650	77	38922	1153
INDIEN	442	11	38460	1634
INDONE	769	22	10260	395
7209 17 10				
ELEKTROBLECH KALTGEWALZT COIL 0,5-1MM				
EINF	27761*	1899*	58575*	4352*
EU	26858	1826	43870	3212
FRANKR	2993	246	13957	1247
GRIECH	6135	329	6135	329
OESTER	17292	1224	18340	1303
BELGI			1425	92
SLOWAK	903	73	14638	1133
AUSF	40656*	2934*	244447*	17638*
EU	38836	2835	231009	16796
FRANKR	3993	280	24586	1731
ITAL	28494	2111	100793	7345
G BRIT	5228	371	101068	7427
DAENM			2223	140
BELGI	1121	73	2339	153
PAKIST			9446	508
INDIEN	1645	73	2664	112
7209 17 90				
AND BLECHE KALTGEWALZT COIL 0,5-1MM				
EINF	315844*	22508*	2641735*	188448*
EU	302980	21785	2481922	179484
FRANKR	107491	7800	478375	34612
NIEDL	46319	3033	617577	43672
ITAL	1151	80	44215	3526
G BRIT	16205	1451	213804	12838
GRIECH			39583	2157
SPAN	4701	1267	5299	1397
SCHWED	3560	204	70294	4573
FINNL	23530	1111	230214	11975
OESTER	35789	2371	403736	29625
BELGI	53784	3839	318075	31006
LUXEMB	10450	629	60750	3703
SCHWZ	977	80	11216	1004
TSCHE	271	14	6332	370
SLOWAK	10446	564	85684	4742
UNGARN	575	34	34069	1752
RUSSLD			8272	417
BR JUG	595	31	9708	419
MAZED			2072	108
SKOREA			1965	118
AUSF	656026*	40594*	5461744*	411234*
EU	524994	32002	5306223	329605
FRANKR	60305	4444	727821	40924
NIEDL	10772	659	181738	11970
ITAL	155842	8342	1311002	67447
G BRIT	46246	2944	465688	33852
DAENM	3228	190	22217	1324
PORTUG	21872	1379	242295	15183
SPAN	118309	7395	1183916	73258
SCHWED	11972	725	127297	7699
FINNL	1427	79	20008	1132
OESTER	11523	624	80715	5112
BELGI	49148	3434	436341	47754
LUXEMB	33362	1742	444074	23812
NORWEG			50205	3469
SCHWZ	3204	209	46912	3078
TUERK	4589	161	37191	2198
POLEN	23460	1563	200548	13865
TSCHE	9984	730	97427	7288
UNGARN	423	46	4930	500
W RUSS	2048	103	33758	1646
RUSSLD			42475	3221
SLOWEN	241	27	4254	407
BR JUG			5672	634
ALGER	4251	303	37235	2963
TUNES			8615	423
AEGYPT			4550	266
NIGERI	1112	133	1877	206
S AFR	4660	324	7578	528
USA	15732	1378	251777	23629
MEXIKO	10064	826	57684	4786
COSTA			1084	93
VENEZU	5702	339	5702	339
PERU			12670	939
BRASIL	1755	131	17335	1294
CHILE	254	18	2667	162
ARGENT	1146	51	6328	307
SYRIEN	2773	117	17380	853
JORDAN	1766	135	5337	350
SAUDIA			6018	334
A EMIR			8735	277
PAKIST	8046	278	57542	1854
INDIEN	26484	1614	91362	4514
INDONE	2243	67	16591	629
SINGAP	990	28	8969	239
CHINA			2019	140
7209 18 10				
ELEKTROBLECHE KALTGEWALZT COIL <0,5MM				
EINF	*	*	107*	19*
AUSF	11*	2*	48*	4*
EU			37	2
7209 18 91				
AND BLECH KALTGEWALZT COIL>0,35-0,5MM				
EINF	13196*	733*	164036*	8926*
EU	5492	297	66292	3294
FRANKR	1238	77	4159	233
NIEDL	1810	80	18674	785
G BRIT			26987	1328
FINNL	677	31	3695	276
OESTER	1111	81	4056	328
BELGI	581	25	7503	288
TSCHE	307	16	8718	514
SLOWAK	1846	99	35046	1967
UNGARN	5551	321	53567	3123
AUSF	43433*	3933*	268640*	20235*
EU	31230	2627	191828	13298
FRANKR	12222	1423	20857	2320
NIEDL	708	46	13567	965
ITAL	1401	72	8344	465
G BRIT	176	15	2866	334
SPAN	5044	297	55863	3291
BELGI	11679	772	66813	4584
LUXEMB			23271	1321
POLEN	456	33	5845	436
ALGER	1296	92	4654	307
NIGERI	10138	1146	48727	5197
USA	144	19	1549	165
MEXIKO	164	16	3770	403
PAKIST			5801	169
INDIEN			4461	174
7209 18 99				
ANDERE BLECHE KALTGEWALZT COIL<0,35MM				
EINF	3426*	142*	13688*	714*
EU	3426	142	13622	691
FRANKR	1308	56	2628	115
BELGI	754	38	7924	413
AUSF	30482*	2636*	436822*	46018*
EU	2296	239	26568	4659
FRANKR			312	151
NIEDL	105	8	10525	2890
ITAL	1032	79	1121	92
BELGI	1159	152	14610	1526
TSCHE			424	95
TOGO	2063	186	88594	8031
NIGERI	24921	2013	179672	14253
R KONG			6020	543
DR KON			6002	549
USA	421	114	32323	8590
MEXIKO	527	56	4755	540
ECUAD			14725	1076
PERU			2535	155
BANGLA			55686	3575
CHINA			1283	411
SKOREA			10150	3020
JAPAN			512	190
7209 25 00				
BLECHE KALTGEWALZT DICKE >3MM				
EINF	2569*	220*	25372*	1890*
LV			664	34
PV			52	4
EU	2254	185	20478	1503
NIEDL	216	32	2967	257
DAENM	675	36	3221	188
FINNL	768	61	1280	99
OESTER	96	7	2547	242
BELGI	502	49	9612	638
SCHWZ	23	6	1118	104
POLEN	176	22	637	88
AUSF	11670*	760*	127750*	9677*
EU	2981	197	44035	2860
FRANKR	412	27	5649	373
NIEDL	1363	99	13124	843
FINNL			15706	981
BELGI	177	13	4622	295
POLEN	2534	155	18237	1233
TSCHE	3631	218	32249	2718

Wichtigste Ursprungs- und Bestimmungs-Laender	OKTOBER 1999 dt = 100kg	OKTOBER 1999 1000 DM	JAN./OKT. 1999 dt = 100kg	JAN./OKT. 1999 1000 DM
UNGARN	1073	77	15286	1297
KROAT	410	29	3773	245
USA			2835	302
PERU			953	150
IRAN			1375	101
MALAYS			584	54
7209 26 10				
ELEKTROBLECHE KALTGEWALZT >1-3MM				
EINF	4408*	695*	31474*	5584*
EU	4408	695	31474	5584
BELGI	4358	684	31380	5569
AUSF	516*	20*	8616*	484*
EU			2780	208
DAENM			2059	160
INDIEN	516	20	4846	199
7209 26 90				
AND BLECHE KALTGEWALZT DICKE >1-3MM				
EINF	182295*	13161*	1193023*	77156*
LV			75	4
EU	127554	10057	637762	46374
FRANKR	4825	295	28825	1767
NIEDL	1384	81	21291	1459
ITAL	260	16	6223	458
G BRIT	124	10	7542	536
DAENM	7420	533	32588	2382
SPAN			1293	76
SCHWED			3946	275
FINNL	10824	633	45751	2882
OESTER	12807	1018	131789	10704
BELGI	72370	6568	252305	20202
LUXEMB	17540	903	106209	5633
SCHWZ	120	11	4953	415
POLEN	22831	1341	133174	7705
TSCHE	1119	64	35156	1984
SLOWAK	25664	1420	192394	10493
UNGARN	4340	228	109175	5803
RUSSLD			634	113
BR JUG	518	28	35779	1706
MAZED			15113	837
ARGENT			25610	1515
AUSF	124289*	8136*	1064198*	70756*
EU	76448	4880	659543	42602
FRANKR	7269	579	90860	6654
NIEDL	24528	1669	210894	14061
ITAL	5167	271	19689	1310
DAENM	2587	179	49008	3233
PORTUG	14045	767	19104	1045
SPAN	323	16	4094	208
SCHWED	580	42	2931	210
FINNL			50829	3071
OESTER	18097	1042	144494	8613
BELGI	3788	286	63294	3889
NORWEG	686	55	12753	892
SCHWZ	7679	546	64652	4735
TUERK	191	12	4755	273
POLEN	1816	139	15630	1344
TSCHE	17989	1303	150981	10493
SLOWAK			1170	119
UNGARN	4506	418	36271	3458
SLOWEN	1383	110	6560	536
KROAT	1241	112	6796	695
B HERZ			917	68
ALGER	186	18	6132	411
AEGYPT	393	28	12037	972
MEXIKO	2039	153	10430	808
PERU			496	72
SYRIEN	1457	71	1934	93
JORDAN			1615	89
PAKIST	4757	146	34052	1239
INDIEN	3399	126	25493	1048
INDONE			4263	123
CHINA			1076	96
TAIWAN			331	76
7209 27 10				
ELEKTROBLECHE KALTGEWALZT 0,5-1MM				
EINF	93*	9*	487*	46*
AUSF	35*	8*	6288*	560*
EU	28	3	6266	546
G BRIT	28	3	1274	172
OESTER			2552	196
7209 27 90				
ANDERE BLECHE KALTGEWALZT 0,5-1MM				
EINF	61201*	4344*	437097*	29179*
EU	46214	3452	270470	19825
FRANKR	32341	2469	172004	13060
NIEDL			6716	463
DAENM			1242	138
SPAN			2356	98
FINNL	1311	86	17456	1123
OESTER	2804	209	18388	1411
BELGI	5936	493	28918	2210
LUXEMB	3822	195	21675	1174
POLEN	7045	414	37892	2222
TSCHE	206	11	15031	904
SLOWAK	6579	376	59968	3284
UNGARN	761	39	41831	2218
BR JUG	51	3	4260	202
MAZED			4536	263
USA	244	49	768	152
AUSF	96665*	5899*	790216*	51256*
EU	23398	1739	268234	20283
FRANKR	2015	183	41720	3435
NIEDL	7537	661	81852	7032
ITAL	2259	99	33266	1651
G BRIT	240	18	8574	727
DAENM	1212	81	11235	774
PORTUG	2658	191	3291	241
FINNL			15086	969
OESTER	4398	311	41030	3349
BELGI	1348	93	26247	1720
SCHWZ	1159	85	12463	969
TUERK	111	17	3085	269
LITAU	507	26	10685	598
POLEN	1952	124	11682	839
TSCHE	18298	1411	168018	12894
UNGARN	1173	130	14437	1604
RUMAEN	303	30	4014	395
KROAT			767	83
BR JUG			1561	191
AEGYPT	1935	135	9742	561
SUDAN	185	16	4295	338
TSCHAD			1647	102
ANGOLA	16165	805	16165	805
MEXIKO	551	44	2924	287
PERU			2378	292
SYRIEN			2908	103
IRAN			178	98
JORDAN			1763	102
A EMIR	986	32	20278	697
PAKIST	12699	449	116076	3864
INDIEN	6430	495	88947	4463
INDONE	4438	124	11087	317
SINGAP	4643	114	6608	163
CHINA	945	37	3812	285
SKOREA			195	81
7209 28 10				
ELEKTROBLECHE KALTGEWALZT DICKE<0,5MM				
EINF	*	*	*	*
AUSF	*	11*	2*	12*
7209 28 90				
ANDERE BLECHE KALTGEWALZT <0,5MM				
EINF	*	*	988*	107*
EU			988	107
NIEDL			988	107
AUSF	423*	41*	22127*	2002*
EU	363	38	20444	1909
FRANKR			12547	1393
G BRIT	140	22	2011	202
GRIECH			1925	136
7209 90 10				
AND BLECHE KALTGEW OBFLBEARB RUND USW				
EINF	14020*	1193*	64369*	5972*
EU	14020	1193	64369	5972
OESTER	1333	118	16428	1810
BELGI	12672	1073	47360	4064
AUSF	4799*	595*	13877*	1775*
EU	4216	545	9333	1219
FRANKR	1107	118	2582	240
ITAL	857	92	857	92
SCHWED	2056	308	5223	774
BELGI			434	81
SLOWEN	583	50	3631	439
7209 90 90				
AND FLACHERZGN A EIS/ST >60CM KALTGEW				
EINF	1318*	252*	15717*	3239*
EU	840	132	7763	1784
SCHWED			102	335
OESTER	640	132	4883	721
BELGI			2038	518
UNGARN	677	119	7597	1343
AUSF	3062*	644*	74283*	10757*
EU	447	243	30635	5198
FRANKR			1548	320
NIEDL	327	107	19841	3401
ITAL	1	2	4147	279
G BRIT	32	29	650	315
IRLAND	24	88	24	88
DAENM	57	10	1429	245
OESTER	5	2	2151	356
SCHWZ	130	62	2484	1066
TUERK	25	4	559	213
POLEN	194	38	4110	613
TSCHE	1664	187	15812	2052
UNGARN	74	14	2237	296
SLOWEN	2	1	2527	234
PAKIST			11781	352
MALAYS	400	60	400	60
HONGK			681	116
7210 11 10				
BLECH VERZINNT >0,5MM OBERFLBEARB USW				
EINF	*	*	150*	18*
EU			150	18
AUSF	1509*	182*	14740*	1640*
EU	420	85	1588	365
NIEDL	281	52	562	105
G BRIT	98	25	576	150
USA	1089	97	12414	1158
7210 11 90				
AND BLECHE VERZINNT >0,5MM QUADR USW				
EINF	*	*	8*	2*
AUSF	111*	30*	3635*	665*
EU			2578	414
NIEDL			1504	240
7210 12 11				
WEISSBL VERZINNT <0,5MM OBFLAECHB USW				
EINF	231274*	31583*	1438564*	188309*
EU	210533	29192	1150500	154421
FRANKR	20949	3109	166911	21192
NIEDL	24474	3696	83514	11680
ITAL	5040	741	33249	4618
G BRIT	22396	2959	194805	26914
DAENM	603	141	871	213
GRIECH	3261	344	13256	1414
SPAN	29321	3722	178133	23159
OESTER	2533	337	3737	552
BELGI	101956	14143	476022	64678
SCHWZ	453	75	4352	764
TSCHE			3977	479
SLOWAK	2888	342	45026	5365
USA	1824	233	74958	8711
BRASIL	7659	877	106606	12974
SKOREA	5818	625	37604	3850
JAPAN	2099	239	15038	1683
AUSF	366034*	40196*	3640948*	430629*
EU	118020	15191	1436723	193463
FRANKR	23581	3523	303190	43862
NIEDL	16457	2365	199900	27434
ITAL	23560	2449	287100	42479
G BRIT	8481	1174	124137	15181
DAENM	466	73	39105	5790
GRIECH	5235	801	119718	13991
PORTUG	767	96	23249	2842
SPAN	28695	3390	191939	22285
OESTER	5242	779	72289	10701
BELGI	4335	541	75898	8860
ISLAND			277	54
NORWEG	439	54	8352	1075
SCHWZ	5868	953	44510	7955
MALTA	52	6	4559	519
TUERK			28910	3745
LETTLD	178	30	2288	388
POLEN	1554	269	21451	3551
TSCHE	565	87	6789	951
SLOWAK	887	53	10653	1063
UNGARN	4617	658	93435	13250
RUMAEN	533	50	11397	1240
RUSSLD	552	50	6262	627
SLOWEN	2837	388	25894	3565
MAROKK	6259	636	63848	7335
ALGER	492	81	20985	2627
TUNES	2014	239	83385	9235
AEGYPT	44	6	29210	2369
KENIA			44924	5720
TANSAN	2615	257	2615	257
S AFR	23136	2254	42523	4171
USA	20712	2273	386376	39302
MEXIKO	20360	1733	50406	5142
GUATEM	457	65	18267	2508
COSTA	11310	1374	106067	13190
DOM RP			3331	405
KOLUMB	1207	170	5579	789
VENEZU	8908	882	52568	5125
ECUAD	18017	1825	65151	6842
PERU	2319	241	19596	2041
BRASIL			71888	8497
LIBAN	1223	128	27557	3181
SYRIEN			3830	186
IRAN	33085	2970	221484	24746
ISRAEL	17590	1896	122870	13183
JORDAN	9638	847	37879	3566
SAUDIA	1284	121	69548	6969
A EMIR	7913	683	43577	3311
JEMEN	2149	204	9744	891
PAKIST	3323	178	61873	3164
INDIEN	17025	1708	99573	9179
BANGLA	5366	409	48539	3846
SRILAN	3666	370	34101	3335
INDONE	4491	416	27715	2671
SINGAP	1145	68	1145	68
CHINA	3475	326	58788	4963
HONGK			3095	228
7210 12 19				
AND BLECH VERZINNT<0,5MM OBERFLBEARB				
EINF	*	*	2992*	342*
SKOREA			2992	342
AUSF	*	*	*	*

Wichtigste Ursprungs- und Bestimmungs-Laender	OKTOBER 1999		JAN./OKT. 1999	
	dt = 100kg	1000 DM	dt = 100kg	1000 DM
7210 12 90				
AND BLECHE VERZINNT <0,5MM QUADR USW				
EINF	*	*	1245*	217*
SCHWZ			1164	203
AUSF	12*	3*	458*	68*
EU			444	64
ITAL			444	64
7210 20 10				
BLECH VERBLEIT TERNBLECH OBERFLBEARB				
EINF	*	*	*	*
AUSF	13777*	1712*	121696*	14856*
EU	9300	1125	87590	6995
FRANKR	3009	400	10428	1397
G BRIT	544	82	7049	1024
PORTUG	445	48	1435	158
SPAN	5153	574	38160	4346
TUERK	236	34	2231	306
POLEN	1067	131	13910	1969
UNGARN	680	107	5838	1029
RUMAEN	196	31	1595	242
RUSSLD	420	68	1832	291
AEGYPT			460	56
S AFR			2838	305
MEXIKO			8889	1130
VENEZU			647	79
BRASIL	348	33	17802	1748
IRAN			620	74
INDIEN	1530	183	4474	474
7210 20 90				
BLECHE VERBLEIT TERNBLECH QUADR USW				
EINF	*	*	87*	11*
AUSF	*	*	1*	1*
7210 30 10				
ST-BLECH EL-LYT VERZINKT OBERFLBEARB				
EINF	793087*	80457*	4216559*	422806*
EU	792998	80447	4201491	421601
FRANKR	217725	18714	1071511	92956
NIEDL			5628	653
G BRIT	96615	11661	317305	35017
SPAN	14135	1477	14135	1477
OESTER	153438	15752	1181006	123422
BELGI	299784	31913	1487060	156916
LUXEMB	10829	893	123344	10972
ARGENT			8082	597
SKOREA			6537	526
AUSF	402752*	39028*	3843904*	376124*
EU	330971	31721	3009220	290338
FRANKR	30717	2558	430049	38655
NIEDL	21242	2010	167587	17465
ITAL	53528	3718	335785	22485
G BRIT	37730	3630	345709	32005
DAENM	623	56	17858	1589
GRIECH	477	23	4310	389
PORTUG	12258	1403	132458	14562
SPAN	75738	8057	959313	98584
SCHWED	27405	3148	237635	26782
FINNL	11527	1009	68745	5994
OESTER	19335	1864	120165	11593
BELGI	40391	4245	189095	20226
NORWEG	60	6	917	106
SCHWZ	2428	243	9613	956
TUERK	49	6	47058	4539
POLEN	7934	895	27020	3000
TSCHE	13206	1480	106729	11755
SLOWAK			523	61
UNGARN	4097	613	38733	5697
RUSSLD			9420	1149
SLOWEN			7045	636
BR JUG			2814	323
MAROKK			3379	302
TUNES	7015	479	7015	479
S AFR	3586	489	40365	5092
USA	17988	1665	246541	22757
KANADA	74	8	2267	243
MEXIKO	9268	1172	175502	22640
DOM RP			3699	354
BRASIL			21272	2302
SYRIEN			8339	326
ISRAEL	662	51	662	51
A EMIR			12649	447
PAKIST			30029	1000
INDIEN	5097	156	29676	983
CHINA			1231	162
JAPAN	113	18	1050	126
7210 30 90				
ST-BLECH EL-LYT VERZINKT QUADRATISCH				
EINF	135432*	16318*	2286518*	275738*
LV			142	18
EU	135330	16301	2281514	275104
FRANKR	49018	6391	321672	40073
NIEDL	7934	995	96351	10844
ITAL	531	53	431447	54219
G BRIT	1645	140	32735	2959
DAENM	540	62	690	80
SPAN	32	5	2860	395
FINNL	280	63	3288	796
OESTER	49093	5538	971179	119425
BELGI	22995	2754	328389	37998
LUXEMB	3107	276	92591	8253
SCHWZ	49	11	1750	274
ARGENT			2369	177
AUSF	15367*	1700*	278159*	25932*
PV			550	95
EU	4774	302	181854	13987
FRANKR	728	70	13822	1528
NIEDL	296	18	8573	937
ITAL	2167	118	113522	7958
G BRIT	469	19	4800	336
DAENM	94	10	1788	173
GRIECH			431	53
SPAN			6249	544
SCHWED			523	84
OESTER	267	33	8605	1142
BELGI	653	22	16893	787
LUXEMB			5783	321
SCHWZ	1993	203	7469	788
POLEN	956	137	6052	711
TSCHE	6356	841	60898	8376
UNGARN	78	13	3409	347
SLOWEN	110	12	2670	361
KROAT			673	88
S AFR	578	141	2985	516
JORDAN			1471	62
PAKIST			3261	90
CHINA	52	7	2532	232
7210 41 10				
BLECH AND VERZINKT GEWELLT OBFLBEARB				
EINF	*	*	7*	2*
AUSF	85*	13*	3345*	451*
EU			963	151
NIEDL			942	149
SCHWZ	18	3	1025	99
TSCHE			884	135
7210 41 90				
BLECHE AND VERZINKT GEWELLT QUADR USW				
EINF	56*	12*	3623*	497*
EU			2776	318
OESTER			2608	293
SCHWZ	39	10	728	147
AUSF	2013*	225*	53122*	6062*
EU	651	76	18655	1994
FRANKR	120	12	2916	293
DAENM	48	5	7690	688
PORTUG	409	51	5628	718
BELGI			660	77
LUXEMB	3	1	714	94
SCHWZ	32	3	2501	272
POLEN	301	30	2719	287
TSCHE	633	72	23182	2820
SLOWAK	325	37	2469	292
UNGARN			3057	322
7210 49 10				
AND BLECH AND VERZINKT OBERFLBEARBEIT				
EINF	826037*	66770*	5328408*	510842*
EV			27947	2763
EU	776558	63132	5398971	441221
FRANKR	142011	11254	760286	61445
NIEDL	49019	4031	1117278	95192
ITAL	6503	603	118882	10796
G BRIT	3095	305	199067	14238
DAENM	5	1	1015	87
GRIECH	5354	349	162200	11188
SPAN	4783	372	35596	2997
SCHWED	2554	150	28198	1720
FINNL	17772	1278	173143	12672
OESTER	111200	9445	832822	72066
BELGI	405055	33461	1744021	142773
LUXEMB	29207	1883	226463	16047
POLEN	8711	710	60426	4849
SLOWAK	7058	526	60983	4839
UNGARN	17090	1169	217463	15229
BULGAR			115101	8672
RUSSLD			40935	2975
BR JUG			13587	977
MAZED	5566	416	33532	2556
INDIEN			1469	110
THAIL			37561	2717
MALAYS			8544	633
SKOREA			6408	468
JAPAN	10066	750	140680	11655
TAIWAN	988	67	72931	5509
AUSTRL			118076	8242
AUSF	1492218*	122578*	12439249*	1059012*
PV	502	42	576	46
EU	1023151	81151	8426782	690309
FRANKR	208276	16904	1907736	156100
NIEDL	92674	7491	792791	65979
ITAL	145693	9657	915558	63775
G BRIT	138138	12663	1261457	114182
DAENM	7783	600	173748	14298
GRIECH	52652	3887	117519	8501
PORTUG	37748	2437	214299	14655
SPAN	49604	3724	579464	42462
SCHWED	144126	12872	1154432	104031
FINNL	11344	805	95814	7750
OESTER	52730	3689	401819	31318
BELGI	80951	6328	807266	65880
LUXEMB	1432	94	4842	375
NORWEG	820	86	63706	4948
SCHWZ	34003	2730	244179	19855
TUERK	2982	337	59282	4978
LITAU	1582	137	10928	991
POLEN	33792	2903	314480	28947
TSCHE	36288	3262	270466	25469
SLOWAK			2138	182
UNGARN	7148	737	48941	5288
RUSSLD	246	30	1495	173
SLOWEN	1602	145	16434	1429
KROAT	3598	296	5639	483
MAROKK	161	24	13313	1006
ALGER			31205	2219
TUNES	37148	2710	60469	4350
AEGYPT			11740	748
SUDAN			1171	105
S AFR			10933	861
USA	195457	18107	1943493	179709
KANADA			1472	136
MEXIKO	25209	3324	464857	58465
DOM RP	3205	257	3205	257
TRINID			990	83
PERU	974	66	15547	1266
BRASIL	9125	875	35243	3495
CHILE			3422	258
ARGENT	18539	1525	18539	1525
ZYPERN			22558	1592
LIBAN			1676	112
SYRIEN	11708	470	106341	4944
IRAN	5989	451	51456	4487
ISRAEL			24843	1866
JORDAN			16860	1284
SAUDIA	22198	1675	27308	2137
KUWAIT			2555	134
A EMIR	6174	393	15220	829
PAKIST	8072	257	68399	2048
INDIEN	662	57	5397	191
CHINA	413	66	5329	674
JAPAN	40	4	1139*	202
HONGK	1644	459	1720	465
7210 49 90				
ANDERE BLECHE AND VERZINKT QUADR USW				
EINF	67026*	5357*	1230006*	107929*
EU	59635	4804	1211113	106005
FRANKR	18263	1453	591978	54100
NIEDL	2167	116	48607	4023
ITAL	717	58	37714	2495
DAENM	14	4	2312	375
SCHWED			4975	384
FINNL	2601	192	25420	1854
OESTER	26510	2196	446096	38511
BELGI	9266	772	52284	4125
LUXEMB			1692	119
SCHWZ			2614	347
POLEN	976	76	5603	490
UNGARN	106	15	1758	303
RUSSLD	5589	402	5589	402
USA			530	98
TAIWAN	681	57	935	82
AUSF	7839*	1583*	93176*	14390*
EU	1727	293	60627	6863
FRANKR	242	24	5833	593
NIEDL	249	52	16144	2081
ITAL			6694	483
G BRIT	5	2	1595	212
DAENM	270	34	3735	423
GRIECH			3334	210
PORTUG			1756	105
OESTER	619	141	13815	1883
BELGI	329	38	6523	706
SCHWZ	806	158	3762	982
POLEN	269	50	4316	813
TSCHE	2117	336	10576	1999
UNGARN	513	66	5127	899
UKRAIN	187	37	378	92
RUSSLD			607	128
ANGOLA			201	122
CHINA			928	329
JAPAN			957	769
HONGK	1541	533	2466	850
7210 50 10				
BLECH CHROM/-OXID UEBERZOG OBFLBEARB				
EINF	58330*	7744*	422819*	55654*
EU	48570	6677	330278	44659
FRANKR	34935	4947	183163	25104
NIEDL			55285	8091
ITAL			1039	254
G BRIT	2233	267	24642	2896
SPAN	497	58	716	89
BELGI	10905	1405	65403	8211
POLEN			3417	503
USA			14940	1718
BRASIL	7898	859	58010	6786
JAPAN	1743	198	15469	1794
AUSTRL			390	164
AUSF	31152*	2900*	446504*	44902*
EU	5903	857	143881	18027
FRANKR	1229	168	37623	5566
NIEDL			9296	1370
ITAL	455	36	14049	1359

Wichtigste Ursprungs- und Bestimmungs-Laender	OKTOBER 1999		JAN./OKT. 1999	
	dt = 100kg	1000 DM	dt = 100kg	1000 DM
G BRIT			12937	935
GRIECH			7132	692
PORTUG			10052	1162
SPAN			1681	210
OESTER	4219	653	41451	5520
BELGI			9459	1186
SLOWAK			767	71
UNGARN			1873	271
KROAT	219	62	3073	682
MAROKK			7915	830
NIGERI			2926	275
KENIA			7374	1004
UGANDA			1881	232
USA	4396	417	46782	4117
MEXIKO	16582	1325	122231	9883
COSTA	307	34	17138	2069
VENEZU			17992	1802
PERU			1784	189
ISRAEL	161	15	9755	977
PAKIST			3043	269
INDIEN	3310	162	44300	3297
SRILAN	274	28	3150	307
CHINA			7587	402
7210 50 90				
BLECHE CHROM/-OXID UEBERZOG QUADR USW				
EINF	748*	607*	6797*	1552*
EU			327	147
G BRIT			87	105
JAPAN	747	605	6157	1361
AUSF	731*	75*	1703*	187*
TSCHE	646	65	1529	156
7210 61 10				
BLECH ALU-ZN-LEG UEBERZOG OBERFLBEARB				
EINF	54421*	4502*	304725*	26084*
EU	48306	3999	119938	10610
FRANKR			626	203
NIEDL			2092	153
SCHWED	2962	208	23981	2213
BELGI	2258	201	15353	1458
LUXEMB	42980	3567	77617	6548
THAIL			47809	4156
AUSTRL	6115	503	136978	11316
AUSF	21572*	1900*	153142*	13643*
EU	19443	1715	141143	12525
FRANKR	6146	649	38923	4005
NIEDL	5304	431	19391	1627
G BRIT	469	38	9341	782
DAENM	1476	111	5623	476
PORTUG			4297	349
SPAN			3092	234
FINNL	1398	98	8944	658
OESTER	745	60	23210	1865
BELGI	3813	315	25257	2249
LUXEMB			2659	258
POLEN	126	15	1651	219
USA	806	67	806	67
HONDUR	1003	80	1003	80
ARGENT	172	16	2452	208
SAUDIA			3967	264
7210 61 90				
BLECH ALU-ZN-LEG UEBERZOG QUADRATISCH				
EINF	29428*	2005*	256913*	21194*
EU	29425	2005	256895	21192
FRANKR			34458	3218
NIEDL			144	50
SCHWED	1001	68	7364	596
BELGI	422	38	58834	4875
LUXEMB	28002	1899	156095	12453
AUSF	5243*	629*	55057*	6182*
EU	3644	437	37624	4067
FRANKR			4803	499
NIEDL	118	14	4027	457
PORTUG	1692	213	2085	266
SPAN			1148	101
FINNL	389	53	389	53
OESTER	9	1	1130	119
BELGI	1342	152	22449	2412
POLEN	1025	115	9205	1033
TSCHE	424	50	4391	527
UNGARN	135	25	1216	156
7210 69 10				
BLECH AND ALU UEBERZOG OBERFLBEARBEIT				
EINF	11110*	1129*	71608*	7063*
EU	11110	1129	69546	6786
FRANKR	8865	898	47258	4655
NIEDL	413	25	1955	152
G BRIT			11795	1137
OESTER	1832	206	2929	329
BELGI			3406	326
LUXEMB			2203	187
USA			828	171
SKOREA			1234	106
AUSF	65918*	5887*	401468*	36262*
EU	40654	3235	233362	19625
FRANKR	5028	462	37059	3505
NIEDL	3657	337	29238	2603
ITAL	17765	1325	46014	3436
G BRIT	4622	405	39062	3638
GRIECH			938	98
SPAN	9382	706	68399	5265
BELGI			10830	925
NORWEG			209	50
POLEN	5493	591	24738	2764
TSCHE	177	20	1759	193
RUMAEN	1040	156	3258	472
USA	12743	1181	69776	6480
KANADA	273	25	27934	2619
MEXIKO	2045	233	11983	1227
PAKIST			6971	154
JAPAN	2776	351	17657	2226
7210 69 90				
BLECHE AND ALU-UEBERZOGEN QUADRATISCH				
EINF	16055*	1405*	75371*	6379*
EU	16055	1405	75371	6379
FRANKR			1456	145
BELGI	1019	102	34371	2843
LUXEMB	15036	1303	39324	3371
AUSF	3924*	423*	38152*	3778*
EU	3531	370	32887	3147
FRANKR	535	64	3691	423
G BRIT	2164	235	4005	414
GRIECH			5328	511
SPAN			1175	107
OESTER			1420	131
BELGI	832	71	16985	1528
RUMAEN			1154	156
MEXIKO	20	2	1447	130
7210 70 31				
WEISSBLECH CHROMOXID CHROM USW UEBERZ				
EINF	37357*	4297*	150108*	24569*
EU	37357	4297	150108	24569
FRANKR	23613	2494	74966	8846
NIEDL			20853	4168
ITAL	1160	155	3546	519
G BRIT	7	2	790	169
FINNL	3702	443	5269	1267
OESTER	2870	517	22453	3871
BELGI	6005	686	22231	5729
AUSF	16413*	2712*	138267*	25841*
EU	2331	390	14627	2765
FRANKR			4126	754
DAENM	1830	327	7508	1428
PORTUG			620	118
OESTER	229	13	1553	268
ISLAND			1080	225
NORWEG	863	159	15723	2947
SCHWZ	403	48	1370	280
LETTLD			1685	332
TSCHE	3664	664	17891	3331
SLOWAK			1564	315
RUSSLD			2579	303
KROAT	2298	360	7552	1230
ALGER	1567	344	45221	9515
TUNES			3663	618
AEGYPT	1956	286	3595	545
SAUDIA			3153	414
A EMIR	3134	442	12342	1860
MALDIV			3149	561
INDONE			2154	349
7210 70 39				
AND BLECH M FARBE VERSEH OBERFLBEARB				
EINF	78002*	13156*	471823*	66529*
LV			135	35
EU	77435	13109	443041	63110
FRANKR	2031	257	16350	2576
NIEDL	15413	1433	92813	9282
ITAL	64	10	1095	190
G BRIT	2958	441	14928	2377
DAENM			13314	1434
SPAN			1069	149
SCHWED			14532	2819
FINNL	4584	539	43680	6359
OESTER	18610	2537	134151	18494
BELGI	33875	7892	110751	19407
TSCHE			1169	169
SKOREA	565	46	26901	3024
TAIWAN			133	123
AUSF	160152*	19911*	1221559*	156467*
EU	82387	9837	792582	99079
FRANKR	13516	1406	134823	15628
NIEDL	16948	1913	142488	17621
G BRIT	5045	812	42039	6935
DAENM	6160	901	91717	13205
GRIECH			564	146
PORTUG	3986	455	53658	5988
SPAN	9368	1006	62709	7398
SCHWED			1772	226
FINNL			907	115
OESTER	25502	3040	216053	25212
BELGI	1379	271	39779	5858
LUXEMB			3411	486
SCHWZ	16465	1968	80610	10207
TUERK			15265	3602
LITAU			916	280
POLEN	47928	6518	238758	33746
TSCHE	4383	579	27534	3768
UNGARN	1590	263	3904	658
RUSSLD	2703	453	11838	1848
SLOWEN			1612	236
AEGYPT			2586	307
ARGENT			1532	313
SYRIEN	1959	101	12805	615
SAUDIA			1317	103
A EMIR	6	1	2716	249
PAKIST			10995	489
INDIEN	2434	113	14263	612
CHINA	233	64	233	64
7210 70 90				
BLECHE M FARBE VERSEH QUADR RECHTECK				
EINF	78955*	10237*	412051*	57140*
PV			43	29
EU	78635	10116	409100	56234
FRANKR	19147	2824	167113	22028
NIEDL	1797	371	12169	2752
G BRIT	43683	4791	64992	7657
DAENM	379	116	19989	1951
FINNL	7	12	3016	494
OESTER	12765	1700	133419	19477
BELGI	856	300	8084	1803
SCHWZ	281	98	1959	587
POLEN	19	15	517	201
AUSF	21987*	3816*	139924*	27924*
PV			189	51
EU	13015	2492	75164	14447
FRANKR	259	99	3265	807
NIEDL	1963	263	10171	1655
ITAL	25	11	2081	406
G BRIT	4044	1067	11990	3530
IRLAND	141	74	1781	832
PORTUG	53	16	7206	637
OESTER	3365	724	21609	4288
BELGI	2895	159	14496	1696
LUXEMB	82	17	1251	260
SCHWZ	1335	222	4606	893
POLEN	1900	529	33402	8882
TSCHE	266	62	2061	535
UNGARN	663	174	4194	965
USA	461	113	4700	1009
ISRAEL			1302	109
PAKIST	736	26	3416	124
INDIEN	1519	58	2551	133
CHINA			899	260
7210 90 10				
BLECHE VERSILB VERGOLD EMAILLIERT USW				
EINF	104*	61*	1253*	903*
EU	104	61	1253	903
NIEDL	93	52	278	181
BELGI	11	9	973	720
AUSF	*	*	*	*
7210 90 31				
BLECH OBERFLAECHBEARB USW PLATTIERT				
EINF	1139*	395*	9577*	4291*
EV			60	53
LV			131	83
EU	1139	395	9254	4033
NIEDL			1065	386
SCHWED			599	443
OESTER	1139	395	7589	3203
SCHWZ			132	122
JAPAN			84	67
AUSF	829*	640*	15325*	8387*
PV			274	114
EU	604	468	8555	5359
FRANKR	80	77	928	636
NIEDL	20	16	920	548
ITAL	93	75	349	261
G BRIT	112	73	603	270
FINNL	7	7	594	423
OESTER	133	92	2592	1652
BELGI	90	80	2200	1320
TUERK	73	51	435	276
TSCHE	63	44	447	238
SLOWEN	9	5	514	264
S AFR			2470	541
KANADA			123	87
BRASIL			154	241
ISRAEL			282	164
JAPAN			505	279
AUSTRL			426	122
7210 90 33				
BLECH OBFLBEARB USW VERZINNT BEDRUCKT				
EINF	*	*	25355*	5435*
EU			25355	5435
NIEDL			25262	5418
AUSF	5843*	1262*	111991*	24041*

Wichtigste Ursprungs- und Bestimmungs-Laender	OKTOBER 1999		JAN./OKT. 1999	
	dt - 100kg	1000 DM	dt - 100kg	1000 DM
LV	224	99	224	99
EU	1358	257	7369	1602
NIEDL	1119	199	3427	727
OESTER	239	58	3937	874
SCHWZ	1441	374	6989	1648
MALTA	640	92	7665	1247
RUSSLD			8411	1197
SLOWEN			1614	361
MAROKK			4712	1033
ALGER	1812	417	65819	14659
GHANA			3314	1019
R KONG			980	232
PANAMA	279	48	3680	624
PAKIST	126	42	687	288
7210 90 38				
AND BLECH OBERFLAECHENBEARBEITET USW				
EINF	*	*	61*	82*
AUSF	560*	186*	10960*	2142*
EU			5502	711
FRANKR			5376	669
RUSSLD			1439	194
NIGERI	379	128	3766	1156
7210 90 90				
AND BLECHE PLATTIERT UEBZOG QUADR USW				
EINF	*	*	380*	191*
EU			127	33
JAPAN			50	70
AUSF	434*	112*	3079*	1160*
EU			2	2
UNGARN	224	70	2154	629
CHINA			79	79
JAPAN			160	169
7211 13 00				
BANDST>15-60CM 4FLAECH WARMGEWALZT				
EINF	119916*	6314*	1107715*	57724*
EU	55633	2936	447162	24127
FRANKR			4698	637
NIEDL	1302	74	10090	591
ITAL	24047	1140	175034	8037
G BRIT	12034	639	87324	5051
SPAN	332	16	1806	98
SCHWED	14279	825	160363	9180
FINNL	3539	227	6108	386
SCHWZ	33788	1640	299031	13887
POLEN	6256	345	44639	2456
TSCHE	24239	1393	316621	17231
AUSF	13834*	1055*	283204*	23238*
EU	12396	915	260344	20931
FRANKR	2178	158	11695	897
NIEDL	3268	236	35283	2503
ITAL			10942	896
DAENM	4870	358	26570	2032
SPAN	164	16	4923	391
SCHWED	163	12	150945	12487
OESTER	1214	91	6147	529
BELGI	467	38	7799	709
LUXEMB	12	1	4361	365
SCHWZ	488	37	5420	486
POLEN	247	24	6140	571
TSCHE	38	4	3018	265
SLOWAK			325	59
SLOWEN			1496	171
CHINA	181	23	2560	303
7211 14 10				
BANDSTAHL WGEW BR>50-60CM DI>4,75MM				
EINF	3618*	222*	17291*	970*
EU	3600	217	16353	875
NIEDL			5888	248
BELGI	2716	164	6191	372
SCHWZ	18	5	938	95
AUSF	1370*	124*	40547*	3125*
EU	66	7	27085	2064
FRANKR			15114	1201
ITAL	60	6	7350	525
SPAN			2755	186
SCHWZ	971	67	9037	503
POLEN	44	3	1415	125
UNGARN			1225	160
7211 14 90				
BANDSTAHL WARMGEW BR<50CM DI>4,75MM				
EINF	59690*	3593*	512744*	31618*
EU	58869	3450	499605	29756
FRANKR	26557	1549	140746	8616
NIEDL	282	28	35631	2353
ITAL	6433	384	44093	2880
G BRIT	5389	314	137836	8858
SCHWED			6274	497
FINNL			13320	867
OESTER	6761	391	64059	4250
BELGI	13366	780	56443	3360
SCHWZ	325	109	4071	1116
POLEN	242	13	7560	582
SKOREA			394	103
AUSF	88496*	6037*	586753*	49447*
EU	9309	727	237238	21557
FRANKR	913	79	48798	5144
NIEDL	1411	87	22105	1498
ITAL	670	123	44589	4372
G BRIT			4548	539
DAENM	451	30	7296	548
SPAN	461	27	61582	6586
SCHWED	338	32	5171	557
FINNL			1345	149
OESTER	1366	82	15106	1078
BELGI	302	33	19777	1608
LUXEMB	3397	234	6717	449
SCHWZ	8556	608	196875	13509
POLEN	501	44	3974	381
TSCHE	2466	200	36215	3167
ALGER	1327	214	1327	214
USA	12485	1727	16823	2266
MEXIKO	2617	380	20901	2895
PAKIST			272	56
THAIL	43802	931	43802	931
CHINA	6136	1081	19427	3429
7211 19 20				
BANDSTAHL WGEW BR>50-60CM DI<4,75MM				
EINF	28945*	1749*	397993*	22951*
EU	28837	1742	395316	22758
FRANKR	5389	313	55675	4229
NIEDL			141655	7434
OESTER	7539	460	76366	4826
BELGI	15788	945	120421	6151
AUSF	9047*	653*	252430*	17620*
PV			1040	128
EU	6256	421	172942	12419
FRANKR	2063	150	66501	5743
NIEDL	276	21	52317	3228
ITAL			3034	193
G BRIT			6052	473
GRIECH			3800	213
SPAN	1521	88	12311	653
OESTER			1646	97
BELGI	2403	161	26976	1762
SCHWZ	769	57	44941	2632
POLEN	1101	85	4024	352
TSCHE	683	75	10281	887
USA			2892	322
KOLUMB			3437	242
JEMEN			2955	125
PAKIST			4264	238
INDIEN			2782	69
7211 19 90				
BANDSTAHL WARMGEW BR<50CM DI<4,75MM				
EINF	363030*	21827*	2765192*	162251*
EU	317557	19692	2196294	137047
FRANKR	187321	11418	864075	56029
NIEDL	6162	321	167661	9362
ITAL	5481	346	47400	2471
G BRIT	225	21	12280	1322
SPAN			5346	260
SCHWED	4269	238	19807	1137
OESTER	62498	4182	627079	39811
BELGI	51442	3122	450360	26402
SCHWZ	2238	157	24168	1810
TSCHE	23225	1029	171434	7387
SLOWAK	20010	945	362439	15515
UNGARN			4302	191
RUSSLD			5715	208
USA			388	55
AUSF	154455*	10823*	1872806*	134034*
EU	88218	6073	1149645	85688
FRANKR	10626	786	199783	16934
NIEDL	26794	1518	212851	12400
ITAL	4300	202	62070	4787
G BRIT	12119	983	123699	11963
DAENM	2348	175	29848	2273
GRIECH	971	190	3801	740
SPAN	7596	479	83068	5743
SCHWED	4418	525	52226	4124
OESTER	8076	465	161840	12422
BELGI	9301	596	214931	13698
LUXEMB	1273	82	3457	210
NORWEG	296	26	17621	1088
SCHWZ	41054	2487	445695	26622
TUERK	269	31	2061	253
POLEN	652	68	10144	933
TSCHE	13641	1144	130814	9704
SLOWAK	484	82	3212	399
UNGARN	3636	265	22787	1853
SLOWEN	906	56	7427	522
KROAT	202	40	1783	332
KAMERU			4132	297
ZENTAF			503	85
USA	1495	220	23286	1790
MEXIKO	1668	129	30505	2111
HONDUR			1043	200
SAUDIA			404	72
PAKIST			1806	102
INDIEN			7983	574
CHINA	711	91	3810	393
7211 23 10				
BANDSTAHL KALTGEWALZT>50-60CM C<0,25%				
EINF	36319*	2794*	252326*	20245*
EU	32116	2574	191186	16431
FRANKR	5220	446	35737	3629
NIEDL	9614	779	60270	3952
SPAN			901	86
OESTER	3614	293	47483	4015
BELGI	13668	1057	55495	4663
SCHWZ			1445	152
TSCHE	500	30	14901	926
SLOWAK	1418	79	14496	815
UNGARN	2285	111	18600	981
BR JUG			10577	672
JAPAN			561	190
AUSF	20922*	2269*	226481*	26698*
EU	13048	1362	132856	12059
FRANKR	1220	84	19721	1527
NIEDL	3139	463	42650	5001
ITAL	1005	104	34631	2620
G BRIT	1567	175	4719	454
SPAN	3369	293	20908	1624
OESTER	445	51	1871	208
BELGI	2227	188	6848	486
TUERK			8118	557
POLEN	4516	418	40645	3887
TSCHE	1575	152	9396	968
UNGARN	170	26	1603	153
UKRAIN			1172	291
RUSSLD	348	132	620	222
USA	574	93	11705	3002
CHINA			11639	3482
SKOREA			4818	1475
JAPAN			321	111
7211 23 51				
BANDST KGEW COIL<50CM C<0,25%WEISSBND				
EINF	22208*	1794*	145463*	11008*
EU	15434	1448	108784	8619
FRANKR	1226	109	11405	1004
NIEDL			9658	443
ITAL			10598	950
G BRIT	3863	383	11403	1156
DAENM	1648	196	11378	1366
GRIECH	5217	544	15300	1621
SCHWED	3480	216	35712	1809
OESTER			3181	257
UNGARN	6774	346	35197	2025
USA			1117	331
AUSF	17691*	1813*	150298*	15960*
EU	13468	1359	100264	10477
FRANKR	8599	900	40091	4349
NIEDL	1717	185	19465	2016
DAENM	10	1	1070	143
PORTUG	608	92	2247	331
OESTER	21	2	6510	691
BELGI	1217	102	27388	2574
SCHWZ	1545	95	19452	1572
TSCHE	147	28	4471	475
BULGAR			723	96
UKRAIN	859	112	2978	405
SLOWEN	390	47	3895	520
IRAN			1239	196
INDIEN	55	6	1871	239
CHINA	911	125	13100	1674
7211 23 91				
ELEKTROBAND KALTGEWALZT <50CM C<0,25%				
EINF	1712*	169*	35076*	3535*
EU	977	117	27558	2838
FRANKR	105	11	2019	199
OESTER	819	84	25379	2572
SLOWAK			1079	88
SLOWEN	109	13	3726	384
SKOREA			605	58
AUSF	25127*	2055*	271064*	24951*
EU	17024	1284	223496	18392
FRANKR	8936	655	68060	5077
ITAL	1090	60	79643	6594
G BRIT	2348	226	27299	2587
DAENM			7453	747
SPAN	631	66	7739	844
OESTER	4019	277	33141	2528
SCHWZ	1218	160	4557	501
UNGARN			1490	117
RUSSLD			3333	1107
SLOWEN	1901	156	9486	755
ISRAEL	2768	268	19407	3429
PAKIST			3005	135
CHINA			1583	137
HONGK	2182	184	3377	286
7211 23 99				
AND BANDSTAHL KALTGEW <50CM C<0,25%				
EINF	181297*	13702*	1175274*	94356*
EU	162024	12379	878928	75068
FRANKR	36816	2949	212705	17840
NIEDL	10686	874	48309	3662
ITAL	501	58	5808	746
G BRIT	712	70	18170	3408
DAENM	2	1	2227	260

Wichtigste Ursprungs- und Bestimmungs-Laender	OKTOBER 1999 dt = 100kg	OKTOBER 1999 1000 DM	JAN./OKT. 1999 dt = 100kg	JAN./OKT. 1999 1000 DM
GRIECH			25079	2593
SPAN	3446	298	28624	2337
SCHWED	3785	409	52333	5167
OESTER	22958	2114	176972	17869
BELGI	68259	4529	220206	14796
LUXEMB	14859	1077	86495	6389
SCHWZ	3442	311	37658	3484
TSCHE	3619	282	86339	6015
SLOWAK	7082	408	57218	3371
UNGARN	4955	279	42965	2379
RUSSLD			66469	3416
BR JUG			2157	97
USA	175	43	1863	372
AUSF	326859*	32462*	2816675*	307910*
PV	240	24	1429	145
EU	254565	24971	2178822	229613
FRANKR	64165	6898	527303	57496
NIEDL	36246	3971	382220	43625
ITAL	7649	824	178195	15129
G BRIT	15799	1922	184987	22354
IRLAND	886	82	10080	1083
DAENM	5058	474	46941	5053
GRIECH	224	25	7734	873
PORTUG	2459	367	23109	3464
SPAN	37865	2459	111903	10389
SCHWED	8115	1059	85622	11014
FINNL	642	84	12396	1894
OESTER	52265	5003	414310	40584
BELGI	21825	1669	178694	15611
LUXEMB	1337	134	16327	1344
NORWEG	342	46	6274	798
SCHWZ	18128	1674	167501	17994
TUERK	1664	207	22861	2420
ESTLD	54	8	1374	170
LITAU	468	47	4894	500
POLEN	8140	848	80025	9368
TSCHE	12447	1125	105843	10400
SLOWAK	1578	210	19623	2575
UNGARN	2805	302	29611	3209
BULGAR	48	9	1511	199
RUSSLD	2947	397	27971	4131
SLOWEN	7075	693	38169	4136
B HERZ	219	20	3573	425
ALGER	33	5	1494	203
AEGYPT	466	58	3624	384
ELFBK	456	50	3114	336
S AFR	355	52	8221	833
USA	497	108	17416	3188
MEXIKO	1000	104	5154	873
PERU			622	78
BRASIL	26	7	1677	325
IRAN	3224	384	6849	907
ISRAEL	6807	518	10722	875
PAKIST	5	2	737	122
INDIEN	2385	167	7722	825
SINGAP	212	43	6097	732
CHINA	711	85	27142	5853
SKOREA	36	8	9706	2995
JAPAN	1337	202	8204	1777
TAIWAN			806	207
HONGK	464	42	2250	320
7211 29 20				
AND BANDSTAHL KALTGEW>50-60CM C>0,25%				
EINF	1566*	160*	9612*	959*
EU	1272	109	8955	836
FRANKR	1006	85	4683	398
NIEDL	73	5	1667	189
OESTER	193	18	2132	200
AUSF	1835*	206*	16174*	1555*
EU	35	8	1129	152
SCHWZ	33	4	1545	128
POLEN	48	5	4721	414
TSCHE	1665	179	7771	749
INDONE			617	52
7211 29 50				
AND BANDSTAHL KGEW <50CM C>0,25-0,6%				
EINF	38018*	5091*	238531*	31881*
EU	37045	4930	235281	31287
FRANKR	774	66	4661	585
ITAL	3882	486	9699	1184
G BRIT	4084	476	16828	1993
GRIECH			558	77
SPAN			775	124
SCHWED	589	200	7791	1770
OESTER	27639	3689	194343	25497
SCHWZ	688	133	2122	343
AUSF	47094*	6306*	388245*	51927*
EU	35577	4696	304002	40331
FRANKR	12132	1566	126686	16192
NIEDL	3051	455	27602	4213
ITAL	6667	747	44797	5404
G BRIT	5923	928	35915	5440
IRLAND			1315	207
DAENM	1271	114	6836	833
PORTUG	825	103	6834	793
SPAN	872	126	10452	1640
SCHWED	667	114	6004	946
OESTER	3644	474	29689	3666
BELGI	525	69	7157	1053
NORWEG	2064	222	8273	896
SCHWZ	2430	325	14760	1960
TUERK	31	5	1242	191
ESTLD	570	63	3909	475
POLEN	148	21	5227	725
TSCHE	2032	237	17272	2197

Wichtigste Ursprungs- und Bestimmungs-Laender	OKTOBER 1999 dt = 100kg	OKTOBER 1999 1000 DM	JAN./OKT. 1999 dt = 100kg	JAN./OKT. 1999 1000 DM
RUMAEN	10	7	1349	267
SLOWEN			643	234
USA	1531	279	14690	2649
VENEZU	722	114	975	154
IRAN	327	56	837	162
ISRAEL			344	63
INDIEN	927	144	2308	350
THAIL			1926	257
INDONE			5211	134
SINGAP			507	107
SKOREA	151	29	1279	251
TAIWAN	400	79	1148	206
7211 29 90				
AND BANDSTAHL KALTGEWALZT<50CM C>0,6%				
EINF	1821*	330*	24630*	8147*
EU	835	186	13742	6328
FRANKR	120	41	4601	1581
ITAL	2	1	1424	357
G BRIT	708	141	3319	1259
SPAN			896	190
SCHWED	5	3	3271	2837
SCHWZ	687	116	7440	1232
CHINA			748	186
AUSF	52062*	10916*	523098*	106190*
EU	36031	6463	369953	66272
FRANKR	9912	1819	85336	14912
NIEDL	1728	276	26530	4231
ITAL	10208	1399	108504	15705
G BRIT	8748	1619	91964	17536
IRLAND	447	66	1348	212
DAENM	734	249	10948	2702
GRIECH	70	15	834	131
PORTUG	124	108	1790	1079
SPAN	1268	327	7373	2014
SCHWED	1230	215	15514	3314
OESTER	1177	189	12944	2268
BELGI	316	168	6657	1922
LUXEMB			173	107
SCHWZ	1316	555	16719	5013
TUERK	1293	251	14840	2943
ESTLD	69	14	1268	655
POLEN	692	69	3975	848
TSCHE	831	122	6258	1175
UNGARN	5	1	2586	624
RUMAEN	145	77	964	372
BULGAR	26	32	959	447
RUSSLD	190	59	1374	330
USBEK			1293	270
KROAT	41	8	931	193
AEGYPT	199	21	1506	361
NIGERI	219	66	2206	574
S AFR	869	120	4263	718
USA	4469	1302	50342	12648
KANADA			1759	238
MEXIKO	179	40	2344	580
BRASIL	60	23	1086	430
IRAN	71	21	1996	550
ISRAEL	102	28	717	210
A EMIR	289	63	365	83
PAKIST			1824	692
INDIEN	182	146	3127	1168
MALAYS	28	25	261	204
CHINA	2295	594	9833	3217
SKOREA	23	25	137	168
JAPAN	668	269	2492	914
TAIWAN	1594	327	9939	2250
HONGK	10	6	3144	605
AUSTRL	147	82	789	443
7211 90 11				
AND BANDSTAHL >50-60CM NUR OBFLBEARB				
EINF	*	*	*	*
AUSF	*	*	*	*
7211 90 19				
AND FLACHERZGN EISEN NLEG ST >50-60CM				
EINF	110*	73*	660*	300*
EU			19	4
SCHWZ	110	73	594	266
AUSF	1899*	270*	12671*	2010*
EU	1031	191	6311	1160
ITAL	18	1	488	77
FINNL	392	90	2761	585
OESTER	238	37	1312	202
SLOWAK	562	60	1953	193
USA			949	130
7211 90 90				
AND FLACHERZEUGNISSE EISEN STAHL<50CM				
EINF	166*	114*	4809*	2724*
EU	25	30	1052	1516
FRANKR	6	15	97	195
DAENM			248	154
SCHWED		1	266	717
OESTER	19	14	253	257
SCHWZ	79	71	2006	940
TSCHE	8	3	349	70
AUSF	20974*	4040*	176815*	34555*
PV			2921	344

Wichtigste Ursprungs- und Bestimmungs-Laender	OKTOBER 1999 dt = 100kg	OKTOBER 1999 1000 DM	JAN./OKT. 1999 dt = 100kg	JAN./OKT. 1999 1000 DM
EU	9568	1975	74781	15285
FRANKR	657	189	8139	1947
NIEDL	4862	550	25801	3262
ITAL	171	175	2335	1529
G BRIT	1256	187	8143	1274
DAENM	90	106	2421	1008
GRIECH		3	1511	184
PORTUG	66	13	336	162
SPAN	205	164	1969	1328
SCHWED	606	75	5674	752
FINNL	386	60	1022	274
OESTER	888	158	10317	1870
BELGI	377	280	6848	1825
SCHWZ	665	338	5662	3163
TUERK	126	55	1127	437
POLEN	439	88	2767	608
TSCHE	6217	640	57771	6332
SLOWAK	450	52	2287	368
UNGARN	323	33	6181	679
SLOWEN	790	107	12161	1441
GHANA			202	57
USA	49	27	743	679
MEXIKO	235	23	941	197
BRASIL			707	418
IRAN	186	40	1418	333
THAIL	231	65	353	103
CHINA	115	213	564	818
SKOREA			811	620
JAPAN	9	33	509	692
TAIWAN	1157	266	2842	712
HONGK			952	203
7212 10 10				
WEISSBAND <60CM VERZINNT NUR OBFLBEAR				
EINF	150222*	13953*	382772*	35368*
EU	150222	13953	382739	35359
FRANKR	149540	13853	374855	34004
ITAL	98	16	3804	565
G BRIT	205	37	3824	697
AUSF	3438*	628*	36676*	5480*
EU	2771	488	24611	3634
NIEDL	442	81	3076	565
ITAL			2065	240
G BRIT	255	14	1362	158
DAENM	302	57	1818	347
GRIECH			1470	109
SCHWED	383	68	1538	277
FINNL	236	52	724	161
OESTER	1084	201	7937	1473
BELGI			4115	220
SCHWZ	595	123	5342	1031
TSCHE	42	9	1136	243
LIBAN			922	114
7212 10 91				
AND BANDST>50-60CM VERZINNT OBFLBEARB				
EINF	*	*	1187*	400*
EU			1187	400
ITAL			1187	400
AUSF	19*	7*	265*	59*
EU			167	30
7212 10 93				
AND BANDSTAHL VERZINNT BREITE>50-60CM				
EINF	245*	24*	7895*	1220*
EU	245	24	7213	1130
FRANKR			4614	742
NIEDL			647	110
ITAL	245	24	766	126
OESTER			939	109
SLOWEN			682	90
AUSF	*	*	1013*	129*
EU			945	119
NIEDL			856	108
7212 10 99				
AND BANDSTAHL VERZINNT BREITE <50CM				
EINF	*	*	994*	195*
EU			34	10
USA			500	111
AUSF	16964*	3187*	139393*	25549*
PV			25	3
EU	8194	1621	54790	12028
FRANKR	1354	325	8262	1804
NIEDL	1193	244	13927	2857
ITAL	1970	393	12854	2776
G BRIT	410	91	1672	462
DAENM	389	100	2233	522
PORTUG	887	193	4052	905
SPAN	374	86	2968	699
SCHWED	117	24	747	158
FINNL	267	74	1403	380
OESTER	177	41	1513	327
BELGI	1056	250	4440	1047
NORWEG	77	17	1233	257
SCHWZ	887	157	4936	1102
TUERK			4362	810

Wichtigste Ursprungs- und Bestimmungs-Laender	OKTOBER 1999		JAN./OKT. 1999	
	dt = 100kg	1000 DM	dt = 100kg	1000 DM
POLEN	622	111	5892	1059
SLOWAK	667	115	4357	731
RUSSLD			184	52
SLOWEN	247	43	2409	450
MAROKK			2779	486
ALGER			1520	316
TUNES			1152	168
AEGYPT	2153	250	4479	520
BURKIN			880	220
KENIA			3362	618
USA	2383	365	18708	2890
COSTA			1356	223
KOLUMB	842	141	5264	911
SAUDIA			12007	1181
JEMEN			4264	462
INDIEN			833	119
CHINA	550	79	1431	216
7212 20 11				
BANDSTAHL>50-60CM ELLYT VERZKT OBFLB				
EINF	10817*	1116*	44556*	4681*
EU	10817	1116	44556	4681
FRANKR	4346	459	14562	1473
SCHWED	73	9	2171	266
OESTER	107	13	1908	203
BELGI	6193	624	24438	2537
LUXEMB			734	85
AUSF	3370*	412*	56253*	4435*
EU	2214	249	44773	3400
NIEDL	1548	169	5382	579
ITAL			26769	1486
G BRIT			3717	287
SCHWED	540	66	5405	651
OESTER			2386	293
BELGI	126	14	837	96
SCHWZ	275	27	1709	190
TSCHE	383	74	2805	336
SLOWEN	302	43	1231	175
SYRIEN			4092	161
7212 20 19				
AND BANDSTAHL>50-60CM ELLYT VERZINKT				
EINF	2136*	261*	27234*	3576*
EU	2014	240	23527	3080
FRANKR	61	19	2662	326
OESTER	1474	166	17403	2348
BELGI	479	55	3110	349
SCHWZ	122	21	3340	441
AUSF	2390*	268*	24845*	2882*
PV			238	31
EU	1754	181	17792	1987
FRANKR			494	71
NIEDL	41	12	5727	692
DAENM	1668	166	7291	726
OESTER			929	111
BELGI			2866	334
SCHWZ	171	19	930	151
TSCHE	415	48	4647	544
7212 20 90				
BANDSTAHL <50CM ELEKTROLYT VERZINKT				
EINF	217974*	19795*	827259*	80978*
EU	216677	19560	811119	78402
FRANKR	163978	13898	446621	39130
NIEDL	249	44	5413	508
ITAL	49	6	6380	631
G BRIT	202	21	1408	240
SPAN	260	43	1390	249
OESTER	18495	2031	177860	19687
BELGI	27759	2868	138695	14202
LUXEMB	5685	649	33187	3724
SCHWZ			3074	424
POLEN			2282	377
TSCHE	501	78	5109	808
SLOWEN			453	59
JAPAN	796	157	4868	868
AUSF	32117*	4657*	300746*	43162*
PV			1301	154
EU	18704	2728	207416	28585
FRANKR	2275	382	23761	3512
NIEDL	3253	457	35451	4665
ITAL	2293	298	16671	2238
G BRIT	1005	148	12916	2257
IRLAND	64	8	4193	481
DAENM	1009	156	7673	1125
PORTUG	37	8	2771	531
SPAN	162	28	16327	2440
SCHWED	355	76	3371	547
OESTER	4656	655	66289	8365
BELGI	3146	383	16211	1962
LUXEMB	449	129	1353	362
NORWEG	435	62	2002	286
SCHWZ	3370	646	26399	4687
TUERK	18	11	2744	261
POLEN	873	105	2639	366
TSCHE	5258	631	35005	4777
UNGARN	518	56	1708	242
KROAT	302	52	1607	271
B HERZ	397	56	3868	519
USA	990	197	5301	1226
MEXIKO	121	40	4146	809
BRASIL			2572	312

Wichtigste Ursprungs- und Bestimmungs-Laender	OKTOBER 1999		JAN./OKT. 1999	
	dt = 100kg	1000 DM	dt = 100kg	1000 DM
CHINA			727	196
7212 30 11				
BANDST >50-60CM AND VERZINKT OBFLBEAR				
EINF	59310*	5249*	327214*	29876*
EU	59310	5249	322157	29472
FRANKR	21576	2336	95994	10531
FINNL			766	58
OESTER	29146	2031	191890	14911
BELGI	8057	831	30686	3716
LUXEMB	531	51	2289	209
TAIWAN			5057	404
AUSF	8315*	874*	48259*	5117*
EU	6767	694	31087	3045
FRANKR	137	13	3135	261
NIEDL	3904	395	11731	1131
ITAL	201	15	2648	215
G BRIT	389	45	2271	273
SCHWED	2041	214	7406	796
OESTER			1033	142
SCHWZ	10	1	3093	286
POLEN	868	107	4915	609
TSCHE	496	49	3069	358
MEXIKO			3678	367
CHINA	169	19	1981	406
7212 30 19				
AND BANDSTAHL >50-60CM AND VERZINKT				
EINF	1417*	203*	13782*	1668*
EU	745	92	11295	1205
FRANKR			7216	807
ITAL	247	19	1231	101
OESTER	329	53	2216	215
RUSSLD	218	63	1572	309
AUSF	4362*	402*	79164*	7427*
EU	3791	332	74839	6879
FRANKR			2961	377
NIEDL			24387	2067
ITAL		1	5118	378
DAENM	3789	330	30504	2890
OESTER			1556	132
BELGI			9918	986
TSCHE	344	37	2447	289
7212 30 90				
BANDSTAHL <50CM ANDERS VERZINKT				
EINF	309827*	29018*	2130685*	208531*
EU	297467	28019	1968810	195642
FRANKR	80357	7490	509867	50486
NIEDL	4075	380	61033	6192
ITAL			4322	482
G BRIT	596	93	5939	860
DAENM	251	23	1474	140
SPAN	174	42	7310	982
SCHWED	1326	183	5307	676
OESTER	102142	9659	957146	97248
BELGI	108546	10149	410142	38008
LUXEMB			5270	566
SCHWZ	2035	164	13625	1293
TSCHE	464	40	9186	831
UNGARN	8296	612	41543	3322
RUSSLD			90669	6581
USA	206	16	472	118
SKOREA	1114	155	4247	489
AUSF	120154*	11976*	1083659*	116204*
PV			977	112
EU	91651	9139	827376	88457
FRANKR	14068	1927	141068	18301
NIEDL	28172	2438	313583	30696
ITAL	1198	118	15953	1607
G BRIT	7709	971	55537	7194
IRLAND	440	53	1890	248
DAENM	3042	429	32372	4430
GRIECH	474	108	1353	270
PORTUG	2061	181	6778	772
SPAN	7168	560	25750	2069
SCHWED	4533	423	52954	5062
FINNL	41	13	1163	158
OESTER	5953	642	70943	7989
BELGI	13387	1190	94335	9093
LUXEMB	3425	86	13697	568
SCHWZ	2130	233	27733	3085
TUERK	185	17	3431	421
POLEN	8995	830	47422	4970
TSCHE	10011	1007	100434	10953
SLOWAK	1407	124	12232	1124
UNGARN	3196	340	32899	3771
RUMAEN			2176	241
SLOWEN	262	29	3489	399
KROAT	458	46	3075	320
USA	175	31	3643	472
MEXIKO			2285	222
TRINID			8932	677
BRASIL	197	50	213	54
IRAN			1607	147
CHINA			912	236
7212 40 10				
WEISSBLECH -BAND NUR LACKIERT <60CM				
EINF	428*	108*	2118*	533*

Wichtigste Ursprungs- und Bestimmungs-Laender	OKTOBER 1999		JAN./OKT. 1999	
	dt = 100kg	1000 DM	dt = 100kg	1000 DM
EU	428	108	2118	533
G BRIT	428	108	2118	533
AUSF	11585*	570*	84519*	4289*
EU			3099	252
G BRIT			2581	220
TUERK	4974	246	10132	523
MEXIKO			5994	275
ARGENT	530	54	1797	147
SYRIEN	999	46	8614	387
PAKIST			10557	491
INDIEN	5082	224	43253	2062
7212 40 91				
AND BANDST>50-60CM LACKIERT USW OFLBE				
EINF	*	*	*	*
AUSF	515*	89*	7050*	1383*
EU	290	61	5691	1178
PORTUG			2898	531
BELGI	290	61	2654	633
7212 40 93				
AND BANDST >50-60CM LACKIERT USW				
EINF	181*	33*	5364*	1089*
EU	181	33	5364	1089
FRANKR			4110	632
NIEDL	37	7	96	69
G BRIT			678	232
BELGI	144	26	480	156
AUSF	6*	3*	750*	186*
EU	6	3	638	144
FRANKR			517	77
7212 40 95				
AND BANDST MIT CHROM USW UEBERZ <50CM				
EINF	7632*	1387*	61141*	12530*
EU	7632	1387	60286	12318
FRANKR	2907	386	15744	2412
G BRIT	1269	447	16933	6123
DAENM			768	133
GRIECH	124	14	12730	1456
SCHWED	1627	200	7883	977
OESTER			792	130
BELGI	1705	340	5064	1066
TSCHE			331	131
AUSF	3212*	506*	34119*	5646*
EU	2245	346	27909	4610
NIEDL	458	79	7877	1476
ITAL			311	75
SPAN			1755	313
BELGI	1751	262	16944	2572
TSCHE	172	33	2002	522
UNGARN	242	39	1958	236
UKRAIN	203	41	857	179
7212 40 98				
ANDERER BANDSTAHL <50CM LACKIERT USW				
EINF	58491*	9947*	416375*	67299*
EU	57942	9748	406351	64139
FRANKR	14366	2304	74654	13167
NIEDL	119	32	1218	298
ITAL	1975	760	11927	4610
G BRIT	6475	1732	39721	10640
DAENM	24	10	24472	2494
GRIECH	8184	945	54967	6367
SPAN			222	76
SCHWED	2702	390	32131	4494
FINNL	6225	685	78189	8999
OESTER	2364	391	41952	5243
BELGI	15508	2499	46898	7751
SCHWZ	49	11	1466	864
TSCHE			526	124
USA	223	93	1536	407
KANADA			1407	185
JAPAN	277	95	3922	1304
TAIWAN			680	231
AUSF	69448*	18005*	578258*	124550*
EU	32668	6091	285004	53900
FRANKR	5122	1055	55184	11472
NIEDL	4925	786	47969	7871
ITAL	6080	1221	28785	6936
G BRIT	1549	379	14782	3680
IRLAND	246	42	2203	382
DAENM	769	140	14775	2650
GRIECH	21	7	1930	314
PORTUG			826	132
SPAN	2662	621	25911	5535
SCHWED	653	103	3957	642
FINNL	423	54	4675	674
OESTER	4516	766	30792	5293
BELGI	5491	878	52272	8158
LUXEMB	211	39	943	161
NORWEG	47	8	4854	892
SCHWZ	2027	450	14264	3434
TUERK	248	56	4597	892
LETTLD	255	51	1688	335
LITAU		1	1159	256
POLEN	3481	559	22585	3746

Wichtigste Ursprungs- und Bestimmungs-Laender	OKTOBER 1999		JAN./OKT. 1999	
	dt = 100kg	1000 DM	dt = 100kg	1000 DM
TSCHE	2818	375	14031	2252
SLOWAK	904	115	16993	2248
UNGARN	344	70	3356	695
BULGAR	193	29	1342	214
UKRAIN	160	38	2671	601
RUSSLD	995	216	9816	2395
USBEK			13269	3225
SLOWEN	880	160	5876	1000
BR JUG	21	5	420	87
TUNES			297	51
S AFR	593	181	3078	792
USA	17877	8252	113182	35995
MEXIKO	379	120	478	208
VENEZU			2241	307
PERU			1509	209
BRASIL	144	113	6969	1690
CHILE			1973	314
URUGU			2738	388
ARGENT	1501	339	14644	2836
ISRAEL	272	76	2179	515
PAKIST			110	52
INDIEN	199	56	924	266
THAIL	982	217	3403	761
SKOREA	1301	212	4591	858
JAPAN	9	2	6394	882
AUSTRL	188	61	3315	835
NEUSEE	199	29	4126	574
7212 50 10				
BANDST >50-60CM VERSILB VERGOLD USW				
EINF	*	*	*	*
AUSF	*	*	*	*
7212 50 31				
BANDST >50-60CM VERBLEIT OBERFLBEARB				
EINF	*	*	*	*
AUSF	*	*	*	*
7212 50 51				
AND BANDSTAHL>50-60CM OBERFLAECHBEARB				
EINF	1206*	131*	7446*	873*
EU	1206	131	7446	873
FRANKR	1206	131	7060	834
AUSF	364*	36*	13761*	1488*
EU	356	35	13693	1455
FRANKR			2454	248
SPAN			2644	301
BELGI			5449	598
7212 50 58				
AND BANDSTAHL >50-60CM AND UEBERZOGEN				
EINF	*	*	1497*	154*
EU			1497	154
FRANKR			1445	148
AUSF	1926*	253*	37055*	4116*
EU	986	109	29591	3163
FRANKR	874	96	13228	1435
NIEDL	10	1	7117	767
G BRIT			5861	592
OESTER	19	2	928	98
BELGI	83	10	1629	190
RUSSLD	868	138	4163	658
MEXIKO	40	4	2355	196
7212 50 75				
BANDSTAHL <50CM VERKUPFERT				
EINF	3165*	698*	39190*	8281*
EU	3144	678	39146	8244
FRANKR	217	34	1568	369
ITAL			3410	751
BELGI	2927	644	34100	7072
AUSF	16460*	3486*	111189*	24307*
EU	15149	3166	95241	20413
FRANKR	3619	786	33418	7446
NIEDL			672	167
ITAL	7942	1656	43653	9268
G BRIT	113	37	848	276
SPAN	3030	601	11252	2158
SCHWED			240	75
OESTER	445	86	4835	953
SCHWZ	38	11	524	150
USA	468	127	7123	1489
CHILE			202	59
ZYPERN	205	42	1160	279
IRAN			3000	751
ISRAEL			1272	482
PAKIST	399	86	999	216
7212 50 91				
BANDSTAHL <50CM VERCHROMT VERNICKELT				
EINF	1204*	333*	9866*	3611*
EU	1204	333	9846	3605
G BRIT	89	31	3026	1926
OESTER			1564	248
BELGI	1039	286	5061	1371
AUSF	9863*	3081*	275643*	76478*
EU	802	181	201453	53730
FRANKR	503	113	22899	6247
NIEDL			19774	4321
ITAL			20402	4037
G BRIT			18708	4851
PORTUG	221	44	1172	268
SPAN			9986	3168
SCHWED	50	13	407	111
OESTER			28945	5044
BELGI			78397	25560
SCHWZ	290	86	3486	1198
TSCHE	1050	204	11535	2171
RUSSLD			2172	342
SLOWEN	787	205	4821	1290
KROAT	223	84	1956	780
USA			671	332
BRASIL			1233	451
SINGAP	3580	1223	28206	9791
CHINA	3100	1085	15633	5620
SKOREA			835	250
AUSTRL			162	52
7212 50 93				
BANDST <50CM M ALU-ZINK-LEG UEBERZOG				
EINF	728*	68*	5963*	553*
EU	728	68	5748	519
BELGI	96	10	841	76
LUXEMB	632	58	4907	443
AUSF	11498*	1152*	87023*	8740*
EU	11346	1136	83296	8309
NIEDL	9820	983	70609	7205
IRLAND	1121	114	9300	748
OESTER			1029	107
TSCHE			1612	167
7212 50 97				
BANDST <50CM AND ALUMINIUM UEBERZOGEN				
EINF	15726*	2291*	90679*	11845*
EU	16726	2291	90331	11651
FRANKR	15394	2129	66667	8993
G BRIT			5335	788
BELGI			2936	328
LUXEMB	1143	100	14566	1295
USA			143	164
AUSF	10774*	1313*	172164*	20215*
EU	7620	896	123885	13983
FRANKR	3632	419	54640	6238
NIEDL	684	99	19310	2155
G BRIT	256	26	721	93
SPAN			3314	376
SCHWED			1897	201
OESTER	739	83	14887	1609
BELGI	2021	232	28234	3226
TUERK	198	30	5797	821
POLEN			2284	267
TSCHE	1406	157	17147	2052
RUSSLD	868	129	10016	1467
SLOWEN			1036	135
S AFR			1184	155
MEXIKO	453	58	7397	879
7212 50 99				
BANDSTAHL <50CM ANDERS UEBERZOGEN				
EINF	813*	872*	6576*	5251*
PV			62	6
EU	35	32	1135	616
G BRIT	30	27	1046	529
SCHWZ	651	720	2503	2566
USA			1665	693
JAPAN	127	120	1267	1369
AUSF	4816*	987*	38782*	7755*
EU	2730	440	22704	4248
FRANKR	1448	244	17448	3285
NIEDL	380	48	1373	203
OESTER	5	13	258	121
BELGI	534	69	1345	215
POLEN			1468	316
SLOWAK	456	67	686	100
UNGARN			227	59
RUSSLD	382	166	5521	968
BR JUG			84	61
USA	938	262	5173	1410
INDIEN	158	20	1802	313
7212 60 11				
BANDST PLATTIERT >50-60CM OBERFLBEARB				
EINF	*	*	*	*
AUSF	*	*	328*	99*
EU			328	99
FRANKR			328	99
7212 60 19				
ANDERER BANDSTAHL PLATTIERT >50-60CM				
EINF	7002*	466*	110664*	7601*
EU	7002	466	110664	7601
NIEDL	6917	463	110579	7598
AUSF	*	*	*	3*
7212 60 91				
BANDST WGEW<50CM OBFLBEARB PLATTIERT				
EINF	*	*	*	*
AUSF	92*	85*	898*	954*
EU	92	85	898	954
FRANKR	61	60	423	443
BELGI	31	25	289	301
7212 60 93				
AND BANDST<50CM PLATTIERT OBERFLBEARB				
EINF	305*	173*	1456*	1314*
POLEN			90	54
USA	305	173	1325	1233
AUSF	9823*	3456*	125912*	30095*
EU	5259	1253	60858	13871
FRANKR	2387	661	20339	5925
NIEDL			172	96
ITAL	905	224	7960	1697
G BRIT	195	69	1836	497
IRLAND			483	157
SPAN	370	82	2064	478
SCHWED	198	43	2211	546
OESTER	89	22	17580	2823
BELGI	1115	152	8226	1565
SCHWZ	487	324	2362	1522
TUERK	1822	766	4440	1602
LITAU	100	21	2882	642
POLEN	213	114	35847	5814
UNGARN			641	205
RUMAEN	5	5	370	138
RUSSLD	50	120	474	279
SLOWEN	85	42	824	402
ALGER			126	99
USA	132	61	1677	815
MEXIKO			101	61
BRASIL	52	25	4732	764
ARGENT	563	312	1268	660
INDIEN	92	57	325	153
CHINA	667	223	5486	1414
SKOREA	163	98	1180	863
7212 60 99				
ANDERER BANDSTAHL <50CM PLATTIERT				
EINF	*	*	100*	32*
EU			85	23
AUSF	1*	1*	445*	420*
EU			82	53
SCHWZ			131	166
7213 10 00				
WALZDRAHT M EINSCHNITTEN RIPPEN USW				
EINF	16398*	817*	193939*	8516*
EU	6057	320	77633	3418
FRANKR	6057	320	48100	2187
NIEDL			11852	572
BELGI			2688	120
LUXEMB			14993	539
SCHWZ	10341	497	116255	5096
AUSF	128653*	6306*	1583568*	70538*
EU	42331	2250	903225	39165
FRANKR	20635	1119	296670	13745
NIEDL	1076	76	79445	3464
G BRIT			125047	4788
IRLAND			63099	2515
DAENM			26846	1375
SPAN			7363	368
FINNL			14403	749
OESTER	16194	834	84219	3662
BELGI	2302	107	200417	8221
LUXEMB	2124	114	5597	272
SCHWZ	36932	1927	609080	27958
TUERK			1411	88
POLEN	52	3	1083	154
TSCHE	49088	2112	60372	2598
NIGERI			6818	475
7213 20 00				
WALZDRAHT AUS AUTOMATENSTAHL				
EINF	80344*	5137*	530683*	34775*
EU	56897	3777	419788	28094
FRANKR	38448	2401	213099	13179
NIEDL	9279	744	53340	4308
ITAL	1759	97	12251	657
G BRIT	6182	404	135856	9470

Wichtigste Ursprungs- und Bestimmungs-Laender	OKTOBER 1999		JAN./OKT. 1999	
	dt = 100kg	1000 DM	dt = 100kg	1000 DM
SPAN	1229	131	4801	431
SCHWZ	23447	1360	110654	6666
AUSF	163736*	10505*	1603333*	109441*
EU	125671	7899	923321	58972
FRANKR	11895	781	143606	9235
ITAL	65598	4157	488630	30210
G BRIT	10794	740	132896	8778
DAENM			3308	224
GRIECH			8001	386
PORTUG			1782	89
SPAN	30505	1788	140690	8344
SCHWED	4250	269	21398	1479
OESTER	2629	184	3009	226
SCHWZ	11446	854	173789	13111
TUERK	6287	392	49372	3011
SLOWEN	1494	110	12314	916
S AFR	877	67	8022	588
USA			40360	3415
KANADA			283427	21843
MEXIKO	1063	88	19423	1488
ISRAEL			2617	192
INDIEN			2970	197
THAIL			1127	104
MALAYS	244	17	13366	917
CHINA			10663	761
TAIWAN	16458	1064	50812	3789
7213 91 10				
WALZDRAHT BETONARMIERUNG KREISF<14MM				
EINF	122306*	5567*	2900440*	112408*
EU	8958	423	2111677	80513
FRANKR	1846	87	2046573	77575
NIEDL	1429	80	20220	1054
G BRIT			27034	1091
BELGI	5683	256	17425	768
SCHWZ	113337	5141	785960	31775
POLEN			2446	87
AUSF	5951*	330*	33952*	1839*
EU			21415	1132
ITAL			2758	131
DAENM			15884	831
SCHWZ	5873	325	9947	556
SENEG			1028	53
7213 91 20				
WALZDRAHT REIFENCORD KREISF DM <14MM				
EINF	7211*	380*	119886*	7439*
EU	7211	380	119885	7439
FRANKR	876	42	25582	1639
G BRIT			18590	1271
SPAN	5900	313	42530	2280
OESTER			31931	2175
AUSF	327303*	22158*	1111614*	76450*
EU	293807	19782	731169	49887
FRANKR	68000	4739	162299	11508
ITAL	94626	6378	220313	15194
G BRIT	24028	1601	79072	5337
SPAN	34267	2052	93248	5767
SCHWED			702	54
OESTER	820	65	5179	405
BELGI	65000	4398	151359	10193
LUXEMB	7069	549	18977	1428
SCHWZ			6807	381
TUERK	8609	649	40959	3072
USA	14088	909	227121	15511
KANADA	7781	557	98170	6933
CHINA	3021	261	6835	610
7213 91 41				
WALZDRAHT C<0,06% KREISFOERM DM<14MM				
EINF	65399*	3712*	558044*	30353*
EU	63715	3635	491708	27489
FRANKR	32054	1732	161247	8305
NIEDL	588	56	3689	380
G BRIT	7539	449	101759	5027
SPAN	781	45	4503	259
FINNL	3805	258	54456	3725
OESTER	1836	142	34012	2510
BELGI	16911	939	131365	7254
POLEN	235	11	3989	160
TSCHE	950	39	59962	2516
AUSF	117594*	6258*	1652911*	83136*
EU	92713	4889	1368633	67632
FRANKR	27269	1562	355915	18506
NIEDL	385	22	6894	382
ITAL	7081	410	47515	2769
G BRIT	8145	405	89770	3957
DAENM	18	1	31669	1471
GRIECH			21533	872
PORTUG	5836	272	48395	2337
SPAN			18646	912
SCHWED	7825	408	74401	3740
FINNL			3051	151
BELGI	29953	1483	802935	29127
LUXEMB	5956	312	66430	3335
SCHWZ	336	17	22554	1304
TUERK	9846	460	22199	1075
TSCHE	5959	414	70227	4826
UNGARN	5630	259	17971	881
USA	3110	199	148759	7286
7213 91 49				
WALZDRAHT C>0,06-0,25% KREISF DM<14MM				
EINF	310889*	14140*	3550966*	136378*
EU	59819	3618	384413	22184
FRANKR	12545	643	111646	5177
NIEDL	812	30	21516	1144
ITAL	201	14	2564	160
G BRIT	2167	147	23290	1362
SPAN	8463	499	72231	4020
FINNL	10223	976	34224	1938
OESTER	5213	439	48408	4114
BELGI	20195	1270	70512	4266
SCHWZ	7138	323	29543	1248
TUERK	78631	3141	683134	25069
POLEN	43059	1724	1063576	35966
TSCHE	122242	5334	1390196	51879
AUSF	304400*	14547*	3444996*	142513*
EU	271633	12803	2557405	112616
FRANKR	12572	741	198811	10752
NIEDL	87867	3629	785503	29392
ITAL	19897	1062	145767	7825
G BRIT	81230	3883	883612	35594
DAENM	14666	702	47691	2270
GRIECH			73472	3620
PORTUG	19905	917	105357	4899
SPAN			67884	2688
SCHWED	16856	978	104480	5603
FINNL	15333	661	139300	5903
OESTER	1061	64	5555	355
BELGI	2040	158	91435	3302
LUXEMB	206	8	8538	413
NORWEG	6495	343	19303	1036
LIECHT	130	14	2992	321
SCHWZ	674	52	6724	486
TUERK	193	13	6846	464
POLEN	1193	78	18569	1213
TSCHE	12847	579	36718	1617
UNGARN	3089	144	5458	257
SLOWEN	916	72	7809	625
ELFBK			4229	258
S AFR			5039	181
USA	2030	137	480320	16098
KANADA			112310	3607
IRAN	4996	300	4996	300
PAKIST			1248	77
INDIEN	204	12	17924	587
TAIWAN			55015	2566
7213 91 70				
WALZDRAHT C>0,25-0,75% KREISF DM<14MM				
EINF	44171*	2324*	521840*	28069*
EU	41751	2199	487570	26332
FRANKR	20119	1029	164934	7765
NIEDL	3518	271	132750	8739
ITAL	754	41	13830	980
G BRIT	3329	164	93627	4611
SPAN	7739	371	60199	3030
OESTER			3352	242
BELGI	6292	323	18043	927
TSCHE	2238	115	31720	1610
AUSF	280944*	16346*	2732763*	163529*
PV			1090	123
EU	246907	14539	2012528	120771
FRANKR	81508	5276	621832	40436
NIEDL	1202	44	24134	740
ITAL	24761	1466	298389	19323
G BRIT	28101	1362	219459	12764
GRIECH	1454	67	113923	5118
PORTUG	1947	101	20734	928
SPAN	6825	404	136373	9096
SCHWED	3404	183	99018	4716
FINNL			9979	445
OESTER	8477	581	38962	2593
BELGI	86699	4908	382702	21356
LUXEMB	2272	131	44378	3120
NORWEG	1441	92	7349	464
SCHWZ	812	51	7377	487
TUERK	18635	978	147516	8343
POLEN			17136	759
TSCHE	9526	440	62656	3000
SLOWAK	242	15	1417	91
UNGARN	888	54	18904	1175
RUMAEN			1564	183
SLOWEN			15210	766
MAROKK			1499	90
TUNES			14956	609
S AFR			17758	668
USA			205527	13938
KANADA			99783	7160
SAUDIA			40243	1855
PAKIST			4744	288
INDIEN	2012	154	36722	1383
THAIL	481	26	13897	1036
CHINA			5711	466
7213 91 90				
WALZDRAHT C>0,75% KREISFOERM DM<14MM				
EINF	11393*	820*	186594*	10700*
EU	11015	797	183273	10477
FRANKR	4437	248	84157	4215
NIEDL	1471	267	9289	1488
G BRIT	1177	64	39632	2044
SPAN	2195	120	41824	2238
OESTER	711	43	2505	147
BELGI	1024	55	5866	345
SCHWZ	378	23	3109	214
AUSF	190354*	10305*	1509400*	82381*
EU	171029	9252	1111706	59976
FRANKR	22760	1225	196379	10504
NIEDL	8407	458	81640	4874
ITAL	14221	736	276845	15699
G BRIT	41746	2176	161913	8116
PORTUG			34072	1401
SPAN			34399	1945
SCHWED	11115	577	68093	3477
OESTER	1473	92	13254	767
BELGI	70627	3964	225927	12103
LUXEMB	680	24	18171	1043
SCHWZ			4939	406
TUERK	6168	329	45109	2514
POLEN			8747	396
TSCHE	2492	131	25528	1678
SLOWAK	913	56	22318	1386
UNGARN	5296	310	89065	5400
SLOWEN			9073	448
TUNES			12371	546
USA	2819	141	61279	3655
KANADA			3401	255
SAUDIA			70326	3355
PAKIST			3406	177
THAIL	1500	80	29521	1578
INDONE			10544	484
7213 99 10				
ANDERER WALZDRAHT M C-GEHALT <0,25%				
EINF	48488*	2934*	434225*	25629*
EU	35089	2088	292726	17757
FRANKR	19584	1192	161372	9767
NIEDL	3730	220	22594	1424
ITAL	7803	449	67438	4080
G BRIT	685	39	17545	992
OESTER	1236	81	12683	846
BELGI	1214	61	6775	377
SCHWZ	13199	832	135444	7578
TSCHE			3941	191
AUSF	20128*	1355*	177633*	11759*
EU	15381	906	129108	7644
FRANKR	10849	584	71026	3931
NIEDL			16192	652
ITAL	1992	129	22324	1518
G BRIT	638	58	3832	336
SCHWED	1384	78	8611	556
BELGI	518	57	6274	602
LIECHT	2337	251	17055	1839
TUERK	1499	95	4894	319
USA			17022	1127
KANADA			6650	521
7213 99 90				
ANDERER WALZDRAHT M C-GEHALT >0,25%				
EINF	26334*	1715*	299376*	21081*
EU	24173	1566	274818	19059
FRANKR	7655	484	35656	2287
NIEDL	3944	260	60656	3912
ITAL	3783	220	53405	3941
G BRIT	8281	568	98907	6830
SPAN	241	19	2599	199
OESTER	39	3	19280	1523
BELGI	230	12	3467	315
NORWEG	283	46	5333	903
SCHWZ	1878	101	19144	1107
AUSF	5663*	314*	22589*	1657*
EU	5286	286	14765	1100
ITAL			2356	324
G BRIT	418	25	1957	152
SCHWED	3732	186	4382	223
BELGI	804	49	3833	245
TUERK			3322	233
USA			2964	203
7214 10 00				
STABSTAHL GESCHMIEDET				
EINF	17874*	1571*	353865*	32107*
EU	3981	490	140133	13934
FRANKR	307	33	67061	7456
NIEDL	2267	324	20060	3303
ITAL			6793	612
G BRIT	136	8	3682	309
PORTUG			755	132
SPAN			1928	165
SCHWED	22	9	1419	141
OESTER	38	9	1236	172
BELGI	975	77	16926	1610
TUERK	477	28	987	135
POLEN	5154	440	52115	5068
TSCHE	493	41	8286	773
SLOWAK	237	23	14512	1352
BULGAR			1690	150
UKRAIN	3840	271	65155	4986
RUSSLD	3182	229	59500	4749
B HERZ			1816	187
BRASIL			3766	204
SKOREA			4314	382
AUSF	8797*	1297*	99441*	14971*
EU	7371	1041	80684	12114
FRANKR	798	129	16818	2104
NIEDL	2274	291	22489	3932
ITAL	81	10	4071	401
G BRIT	198	26	2246	343

Wichtigste Ursprungs- und Bestimmungs-Laender	OKTOBER 1999 dt = 100kg	OKTOBER 1999 1000 DM	JAN./OKT. 1999 dt = 100kg	JAN./OKT. 1999 1000 DM
IRLAND	963	143	5618	859
DAENM	641	88	4178	582
PORTUG	52	7	979	156
SCHWED	113	22	2881	610
FINNL	268	53	1726	332
OESTER	1707	230	15801	2151
BELGI	286	42	3437	549
SCHWZ	330	65	9956	1412
TSCHE	139	25	2627	361
TAIWAN	498	66	1246	174
HONGK			366	80
7214 20 00				
STABSTAHL M EINSCHNITTEN RIPPEN USW				
EINF	501040*	23103*	4195626*	173891*
LV	27	3	27	3
EU	175410	8570	2375786	98251
FRANKR	11922	582	296752	11624
NIEDL	60110	3105	713846	30101
ITAL	75790	3442	382131	15515
SCHWED			296325	11132
OESTER	7591	393	246057	10491
BELGI	238	72	28857	1438
LUXEMB	19074	916	411090	17886
NORWEG			50269	2286
TUERK	66874	3012	267449	11013
POLEN	68147	2967	220487	9595
TSCHE	190145	8520	1208920	49227
UNGARN			70281	3358
AUSF	125274*	5973*	1452993*	66701*
PV	696	51	3480	237
EU	30891	1537	1064637	48476
FRANKR	105	5	181668	9014
NIEDL	7079	392	306507	13663
ITAL			2072	232
G BRIT			149521	6228
IRLAND			95648	3794
DAENM	2821	188	43141	2386
PORTUG	8746	416	37986	1974
SPAN			122326	5073
SCHWED			8653	316
FINNL			5499	248
OESTER	12137	535	84687	4360
BELGI	3	1	28339	1105
NORWEG			1819	146
SCHWZ	91035	4225	340123	15384
LETTLD			8060	446
POLEN	2307	120	20862	1048
UNGARN	7	1	3833	154
LIBYEN			1971	110
AETHIO			3568	292
7214 30 00				
STABSTAHL AUS AUTOMATENSTAHL				
EINF	25268*	1665*	288730*	19689*
EU	22036	1480	265259	18326
FRANKR	2475	162	34669	2173
ITAL	9151	612	66898	4149
G BRIT	9585	651	152055	11176
SPAN	761	47	10432	756
SCHWED	2	4	1086	52
SCHWZ	2303	133	13799	800
TSCHE	592	39	7299	429
AUSF	35624*	2493*	437611*	31105*
EU	32549	2237	340000	23080
FRANKR	17388	1219	155516	10655
ITAL	5942	410	67919	6057
G BRIT	5827	387	39479	2659
DAENM			1369	99
SPAN	2232	139	40193	2474
SCHWED	1160	81	14423	1028
SCHWZ	1671	142	7986	665
S AFR	1122	87	7755	597
USA			10778	927
KANADA			45869	3578
MEXIKO	138	10	15404	1175
CHINA			4356	546
HONGK			979	121
7214 91 10				
STABSTAHL C<0,25%RECHTECK WARMGEWALZT				
EINF	446611*	22566*	4467079*	215748*
EU	390822	19973	3728194	183574
FRANKR	22825	1176	555778	26591
NIEDL	998	107	10907	594
ITAL	202535	9810	1621823	74927
G BRIT	91619	4862	764362	39715
DAENM	20129	1099	279593	13699
SPAN	10395	524	28882	1622
SCHWED	40723	2279	449575	24920
FINNL			7082	418
OESTER	914	97	4443	549
BELGI	384	19	5084	306
SCHWZ	19748	988	281930	12716
TSCHE	35982	1582	445619	18934
UNGARN	90	5	4727	204
S AFR			5281	244
AUSF	25259*	1840*	222401*	17538*
EU	18734	1289	143542	10835
FRANKR	5278	358	33305	2417
NIEDL	4929	353	41758	3178
ITAL	19	2	3380	184
DAENM	1891	127	21652	1528
SCHWED	939	67	8264	692
FINNL			1660	237
OESTER	4679	307	16507	1273
BELGI	554	40	10675	812
SCHWZ	379	32	7735	533
POLEN	975	78	18256	1451
TSCHE	1659	141	23389	2013
UNGARN	1149	100	11338	1019
NIGERI			1790	148
S AFR	243	23	345	146
USA	399	35	635	97
IRAN	66	10	1784	148
7214 91 90				
STABSTAHL C>0,25%RECHTECK WARMGEWALZT				
EINF	25399*	1669*	264105*	17888*
EU	25399	1669	256862	17468
FRANKR	649	61	5104	402
ITAL	7901	521	67943	4766
G BRIT	5374	357	54121	3862
DAENM	3402	219	59504	3717
SPAN	104	9	6643	592
SCHWED	7590	479	62396	4055
TSCHE			4938	266
S AFR			1094	64
AUSF	6056*	496*	52418*	4776*
EU	1684	168	17188	1732
FRANKR	215	22	2639	262
NIEDL	149	14	2691	304
SCHWED	612	57	2867	289
OESTER	433	46	4772	483
SCHWZ	76	7	2865	277
TSCHE	3321	230	26362	2096
SLOWAK	559	55	1132	134
7214 99 10				
AND STABST WGEW BETONARMIERG C<0,25%				
EINF	36947*	2017*	227789*	13082*
EU	27678	1373	86311	4053
FRANKR	495	55	10074	531
NIEDL	10572	519	32576	1534
ITAL	115	5	11204	517
SPAN	13540	646	21236	942
LUXEMB	2699	134	9302	429
SCHWZ	9269	644	126460	8437
POLEN			15018	592
AUSF	2021*	180*	104676*	5100*
EU	256	9	90195	3761
ITAL	245	8	3454	105
DAENM			30208	1481
SCHWED	11	1	53490	1985
SCHWZ	530	55	2673	282
TSCHE	1235	116	10031	883
7214 99 31				
AND STABST WGEW C<0,25% KREISF >80MM				
EINF	58948*	3144*	491584*	26785*
EU	27953	1677	167681	10917
FRANKR	119	11	7521	548
NIEDL	136	12	2377	209
ITAL	2119	120	23686	1531
G BRIT	13545	658	86979	3440
SCHWED	3157	338	20174	2184
FINNL	335	29	1979	182
BELGI	3992	214	27282	1698
LUXEMB	4550	295	13647	892
POLEN	20146	915	184188	8889
TSCHE	7948	415	60497	3156
RUMAEN	193	10	7481	446
W RUSS			13181	496
RUSSLD	2708	127	57484	2799
AUSF	15133*	1347*	120410*	10500*
EU	10697	850	85908	7050
FRANKR	1008	73	16365	1198
NIEDL	1464	119	14437	978
G BRIT	1020	116	8012	1006
DAENM	3423	253	16530	1284
SPAN	122	18	2610	257
SCHWED	651	47	2893	250
OESTER	1769	134	15193	1299
BELGI	655	46	6058	423
NORWEG			3256	268
SCHWZ	2925	318	13746	1259
TSCHE	269	44	3248	410
SYRIEN			2075	127
7214 99 39				
AND STABST WGEW C<0,25% KREISF <80MM				
EINF	79954*	4256*	973023*	48321*
EU	45364	2613	644156	33158
FRANKR	8010	500	84744	4890
NIEDL	328	31	2930	267
ITAL	9901	519	119868	6257
G BRIT	11370	632	87303	4970
DAENM	5482	308	82136	4564
SPAN	2863	147	41045	1904
SCHWED	2688	194	34688	2457
OESTER	3733	227	31783	1652
BELGI	351	18	11828	534
LUXEMB	537	28	147632	5635
SCHWZ	6349	373	20802	1221
POLEN	10591	498	110429	5110
TSCHE	17216	751	175211	7608
UNGARN	324	16	5994	386
UKRAIN			9927	477
RUSSLD	110	5	5714	308
AUSF	68634*	5264*	504136*	38477*
EU	37877	2926	267905	19880
FRANKR	28126	2304	173863	13402
NIEDL	2747	197	21216	1363
ITAL			5842	326
G BRIT	59	5	2071	232
DAENM	1081	75	6940	484
SPAN			1825	147
SCHWED	132	13	1919	156
OESTER	3265	216	35864	2738
BELGI	1558	82	11341	664
LIECHT	9260	905	78183	7697
SCHWZ	18892	1143	113446	7084
TUERK	608	64	5927	575
POLEN	397	32	5228	415
TSCHE	423	56	5064	552
SLOWAK	107	13	1551	148
UNGARN	576	52	6422	597
AEGYPT	59	5	3077	118
SYRIEN			3586	112
IRAN			3890	344
CHINA			4243	387
7214 99 50				
AND STABST NUR WARMBEHANDELT C<0,25%				
EINF	18781*	1073*	192132*	10294*
EU	13954	822	129627	7088
NIEDL			1449	81
ITAL	10247	597	97539	5211
G BRIT	2259	136	9597	588
DAENM	238	12	10008	515
SCHWED	883	50	7075	410
SCHWZ	262	18	6538	413
TSCHE	4565	233	55118	2729
AUSF	1855*	153*	24738*	2180*
EU	1221	95	14420	1059
FRANKR	492	35	3284	274
FINNL			920	77
UNGARN	157	13	2224	303
KANADA			2979	239
7214 99 61				
AND STABST WARM C>0,25-0,6% QUER>80MM				
EINF	41388*	2353*	387658*	22380*
EU	13322	1019	119587	9013
FRANKR	5793	457	33418	2726
NIEDL	127	9	2116	212
ITAL	734	41	12393	829
G BRIT	244	18	4567	290
SPAN	605	59	9314	989
SCHWED	1614	143	17893	1435
BELGI	2957	217	37570	2386
LUXEMB	1247	75	2316	146
POLEN	18717	852	155490	7454
TSCHE	8437	436	57837	3117
UNGARN			3081	183
RUMAEN			13578	787
UKRAIN			8429	602
W RUSS			5445	205
RUSSLD	912	56	24303	1023
AUSF	24800*	1938*	212673*	17005*
EU	15607	1246	162540	13042
FRANKR	1704	137	18179	1403
NIEDL	4211	301	20877	1697
ITAL	457	28	2347	158
DAENM	744	63	9774	837
GRIECH			905	64
PORTUG	142	12	2053	151
SPAN	136	15	1357	143
SCHWED	2576	198	70217	5619
FINNL	347	22	1311	145
OESTER	4262	364	23640	1986
BELGI	878	84	9801	647
SCHWZ	733	49	15789	1188
POLEN	722	57	1738	129
TSCHE	1328	90	9144	701
BULGAR			300	71
USA	1749	133	1749	133
KANADA	3774	286	10369	800
PERU			1584	121
THAIL			571	60
7214 99 69				
AND STABST WARM C>0,25-0,6% QUER<80MM				
EINF	60685*	3585*	647719*	39588*
LV			63	13
EU	33790	2214	394414	26394
FRANKR	6000	383	45955	2995
NIEDL	1103	60	7126	443
ITAL	3107	244	57516	4313
G BRIT	10127	563	104458	6571
DAENM	3229	146	82507	4442
SPAN	5285	381	57749	4073
SCHWED	1980	194	16843	1702
OESTER	1714	165	12557	1121
BELGI	902	72	8671	638

Wichtigste Ursprungs- und Bestimmungs-Laender	OKTOBER 1999		JAN./OKT. 1999	
	dt = 100kg	1000 DM	dt = 100kg	1000 DM
SCHWZ	7281	404	49706	2419
POLEN	13499	632	112635	5299
TSCHE	3269	174	23836	1330
UNGARN	2430	132	57293	3648
S AFR			1061	66
BRASIL			6434	396
AUSF	34857*	2989*	389622*	32685*
EU	28399	2371	349267	28632
FRANKR	18632	1582	244040	20061
NIEDL	726	69	11036	990
ITAL	3520	275	43751	3551
G BRIT	1254	119	7479	688
SPAN	2305	181	17878	1387
SCHWED	435	36	2396	203
OESTER	730	51	7585	753
BELGI	565	42	11965	777
SCHWZ	82	5	2704	224
TUERK	138	12	3186	566
POLEN	600	56	1808	183
TSCHE	728	82	5565	547
SLOWAK	58	5	2349	217
SLOWEN			713	88
MEXIKO			2907	257
IRAN			3992	340
THAIL	1271	126	1271	126
CHINA	2244	203	10782	997
7214 99 80				
AND STABSTAHL NUR WARMBEH C>0,25-0,6%				
EINF	43884*	2721*	208246*	13083*
EU	42000	2609	196417	12388
ITAL	39249	2428	174527	10881
G BRIT	2193	124	19029	1252
SCHWED	238	19	2139	170
SCHWZ	861	53	1884	111
TUERK			978	64
TSCHE	1023	59	8561	494
AUSF	1710*	140*	16979*	1579*
EU	636	55	10520	959
OESTER	108	9	3947	395
7214 99 90				
SRABSTAHL NUR WARMBEHANDELT C >0,6%				
EINF	18911*	951*	107254*	5764*
EU	13431	687	60741	3317
FRANKR	6144	292	18011	912
G BRIT	6109	285	32429	1708
SCHWED	555	44	4994	365
SCHWZ	951	61	7773	503
POLEN	3623	161	29801	1404
TSCHE	681	34	6776	384
AUSF	9284*	821*	87217*	7685*
EU	8431	665	82291	6558
FRANKR	1459	118	11184	938
ITAL	6068	478	61423	4821
SCHWED			2175	193
TSCHE	218	88	1568	649
IRAN			184	81
7215 10 00				
STABSTAHL AUTOMATST NUR KALTHERGEST				
EINF	40500*	5331*	516540*	65532*
EU	20837	2071	296245	28989
FRANKR	3740	353	42665	4244
ITAL	8878	940	106565	11320
G BRIT	4036	366	84913	8123
DAENM	556	57	4762	533
SPAN	237	15	29719	1945
SCHWED	1946	195	20534	2101
OESTER	34	20	747	127
BELGI	999	88	5885	549
SCHWZ	16806	2959	194643	33825
TSCHE	2469	191	20255	1727
USA	264	75	2326	623
AUSF	44948*	5209*	461749*	54793*
PV	395	37	2847	305
EU	22764	2777	214942	26687
FRANKR	3920	558	53909	7310
NIEDL	4544	465	47886	5043
ITAL	727	89	9939	1238
G BRIT	1466	141	10955	1165
IRLAND	140	16	972	184
DAENM	1002	118	12802	1435
GRIECH	8	1	186	58
SPAN	2356	363	9164	1779
SCHWED	1634	198	14320	1758
FINNL	2059	264	9777	1336
OESTER	3168	390	32241	4078
BELGI	1654	157	12158	1170
NORWEG	234	24	2152	262
SCHWZ	2210	322	28835	4514
TUERK	1252	88	32725	2374
POLEN	3562	383	39955	4826
TSCHE	6423	658	49263	5349
SLOWAK	185	33	4034	571
UNGARN	1185	154	22777	2927
RUMAEN	17	2	1871	214
BULGAR	395	37	3310	371
SLOWEN	263	43	5741	921
BR JUG	3	1	1436	207
USA	1814	207	5525	801

Wichtigste Ursprungs- und Bestimmungs-Laender	OKTOBER 1999		JAN./OKT. 1999	
	dt = 100kg	1000 DM	dt = 100kg	1000 DM
KANADA			1082	204
KUBA			4001	280
SYRIEN	1751	77	5214	227
IRAN	442	72	6132	610
INDIEN	9	2	4778	161
SINGAP	833	113	3328	421
CHINA	427	27	9291	627
TAIWAN	473	87	5751	1105
7215 50 11				
AND STABST KALTHERGEST RECHTECK<0,25%				
EINF	24596*	2214*	239859*	22061*
EU	24596	2214	239517	22024
FRANKR	1765	170	17806	1711
ITAL	22321	1993	216230	19839
G BRIT	510	51	3033	308
AUSF	14462*	1557*	125369*	15508*
EU	9721	1221	81998	9517
FRANKR	1269	181	7810	1011
NIEDL	3019	376	24030	2789
G BRIT	815	102	2070	291
DAENM	1171	138	13287	1625
SCHWED	414	53	4115	530
OESTER	1438	193	12213	1347
BELGI	1145	103	15483	1474
NORWEG	831	96	7250	886
SCHWZ	1668	239	16080	2364
POLEN	237	32	1762	260
TSCHE	603	87	7982	1101
UNGARN	452	59	4229	562
USA			269	103
ISRAEL	458	64	871	126
7215 50 19				
AND STABSTAHL KALTHERGESTELLT C<0,25%				
EINF	32435*	2365*	487120*	35307*
EU	11578	1218	184096	19907
FRANKR	248	35	27734	3474
NIEDL	134	40	7445	518
ITAL	8432	794	79674	7739
G BRIT	318	57	2477	353
SPAN	1083	123	16483	1738
SCHWED	54	6	11416	916
BELGI	1304	161	37569	4974
LUXEMB			520	125
SCHWZ			1605	228
POLEN	743	52	7677	528
TSCHE	15115	886	183996	9821
UNGARN	17	1	5660	359
UKRAIN			4802	288
RUSSLD	4931	192	97347	4912
AUSF	33051*	3390*	311617*	26131*
PV	783	102	2514	305
EU	21825	2509	192602	17744
FRANKR	10702	1092	51701	4598
NIEDL	1870	184	41283	3863
ITAL	2715	519	27332	2751
G BRIT	836	87	18226	1419
DAENM	1733	224	18681	1935
SCHWED	550	92	4236	488
OESTER	692	117	11683	1260
BELGI	2651	182	18518	1300
NORWEG	246	25	2474	257
SCHWZ	899	118	11949	1511
TSCHE	1427	148	16328	1599
SLOWAK	1184	192	1825	269
UNGARN	333	41	5099	526
RUMAEN	957	120	3509	449
AEGYPT	4508	164	19155	685
MEXIKO			1187	198
SYRIEN	997	26	44590	1534
IRAN			438	81
JORDAN			2579	197
PAKIST			123	85
7215 50 30				
AND STABSTAHL KALTHERGEST C>0,25-0,6%				
EINF	26877*	2065*	322115*	29088*
EU	15157	1417	203713	20670
FRANKR	305	37	5409	790
NIEDL	519	52	2711	258
ITAL	12957	1192	146435	15297
G BRIT	242	28	23312	2232
SPAN			6854	674
SCHWED	221	24	6490	565
BELGI	60	5	6698	558
SCHWZ	378	48	4087	565
TSCHE	3073	194	29921	2169
UNGARN	303	41	18146	1972
UKRAIN			2216	123
RUSSLD	7503	265	59641	2589
SLOWEN	8	2	484	105
CHINA	443	96	3241	858
AUSF	24679*	3208*	238589*	32268*
PV			26	4
EU	18853	2289	179800	23359
FRANKR	2581	323	24708	3053
NIEDL	4606	596	48508	6187
ITAL	1738	230	12763	1588
G BRIT	404	53	3767	580
DAENM	1227	180	11419	1678
GRIECH	6	6	1481	250

Wichtigste Ursprungs- und Bestimmungs-Laender	OKTOBER 1999		JAN./OKT. 1999	
	dt = 100kg	1000 DM	dt = 100kg	1000 DM
PORTUG	269	49	2212	418
SPAN	82	23	2961	387
SCHWED	530	51	3934	565
OESTER	1790	286	16914	3073
BELGI	5514	464	50719	5494
NORWEG	308	59	780	131
LIECHT	956	140	8128	1171
SCHWZ	1522	271	14088	2446
TUERK	587	46	2588	437
LITAU	232	43	1636	303
POLEN	100	11	1302	269
TSCHE	651	75	6854	850
UNGARN	41	5	1909	284
USA	456	69	8826	1048
PERU			472	79
IRAN	241	48	3673	382
CHINA			542	122
TAIWAN			1329	245
7215 50 90				
AND STABSTAHL KALTHERGESTELLT C >0,6%				
EINF	1219*	178*	18425*	2317*
EU	660	86	11055	1569
NIEDL			4129	714
ITAL	660	86	6425	885
SCHWZ	559	89	2876	408
RUSSLD			4031	193
AUSF	1808*	426*	15065*	3614*
EU	1106	230	10577	2143
FRANKR	664	138	4700	964
NIEDL			2164	377
G BRIT			279	112
DAENM	128	32	789	142
OESTER	271	49	1568	320
USA	82	36	823	375
BRASIL	69	33	355	170
CHILE			289	139
JORDAN			212	62
PAKIST	214	39	559	108
7215 90 10				
AND STABST WARMGEW USW NUR PLATTIERT				
EINF	*	*	*	*
AUSF	888*	97*	9910*	922*
TSCHE	389	31	5794	494
7215 90 90				
AND STABSTAHL A EISEN NICHTLEG STAHL				
EINF	14340*	2490*	161822*	27138*
PV			325	48
EU	14124	2421	153658	25829
FRANKR	3256	836	37744	9190
NIEDL	677	144	10349	2440
ITAL	9553	1271	87512	10544
G BRIT	79	10	7087	575
DAENM	72	8	615	410
SPAN			679	91
SCHWED	221	86	3762	1442
OESTER	263	63	4421	1005
BELGI	3	3	1426	125
SCHWZ	137	29	1566	256
TSCHE	8	2	2959	400
RUSSLD			3058	275
USA	71	38	352	315
AUSF	2826*	802*	60516*	11352*
PV			197	20
EU	1559	464	31441	7297
FRANKR	727	120	6652	1271
NIEDL	298	139	7233	2078
ITAL	91	19	586	279
GRIECH	4	2	9185	1310
OESTER	237	84	5128	1336
BELGI	31	12	525	244
SCHWZ	132	29	1468	357
POLEN	112	26	1988	301
TSCHE	305	61	3724	758
UNGARN	112	31	3532	924
AEGYPT	150	35	4103	192
MEXIKO			136	103
BRASIL	29	26	474	163
INDIEN			9462	205
7216 10 00				
U-I-H-PROFIL NUR WARMGEWALZT USW<80MM				
EINF	41720*	2010*	377756*	17742*
EU	35431	1731	342958	16278
FRANKR	8317	447	139851	6744
NIEDL	1131	87	1976	282
ITAL	20381	892	175222	7561
DAENM	2061	127	9278	667
SPAN	2457	113	5928	309
OESTER	1084	85	9691	629
POLEN	6004	262	28816	1159
TSCHE	267	12	5440	230
AUSF	8445*	1580*	71355*	12326*
EU	987	179	25956	5320
FRANKR	291	23	1512	214

Wichtigste Ursprungs- und Bestimmungs-Laender	OKTOBER 1999		JAN./OKT. 1999	
	dt = 100kg	1000 DM	dt = 100kg	1000 DM
NIEDL	113	25	1924	398
ITAL			8114	1622
G BRIT	246	25	3915	690
SPAN	101	43	2256	613
SCHWED	8	5	4760	962
FINNL			1046	274
BELGI	26	22	380	236
NORWEG	11	2	234	119
SCHWZ	86	51	2350	678
TUERK	93	8	1000	207
POLEN	684	74	4657	597
TSCHE	1643	152	19003	1920
SLOWAK	33	8	2270	274
KROAT	45	7	1370	231
GHANA	15	3	1000	71
USA	917	141	3539	507
MEXIKO	16	9	494	147
IRAN			451	84
SAUDIA			221	155
CHINA	3547	884	5448	1341
7216 21 00				
L-PROFILE NUR WARMGEW USW HOEHE <80MM				
EINF	78097*	3824*	807392*	37632*
EU	54881	2805	613614	29626
FRANKR	11821	674	165967	8481
NIEDL	376	23	9013	662
ITAL	23197	1117	212640	9539
G BRIT	19385	986	217018	10239
BELGI			7323	600
POLEN	9148	391	46689	1840
TSCHE	13999	609	146679	6114
AUSF	13600*	1019*	119317*	9567*
LV			161	12
PV	62	3	62	3
EU	6399	447	55211	3865
FRANKR	3224	214	12050	792
NIEDL	943	66	18303	1249
ITAL			1333	118
DAENM	1102	72	10131	673
SCHWED	524	48	4215	358
SCHWZ	233	18	4214	367
POLEN	1288	108	11417	876
TSCHE	3454	244	30433	2655
SLOWAK	482	40	5662	627
UNGARN	855	84	5052	469
S AFR			223	83
7216 22 00				
T-PROFILE NUR WARMGEW USW HOEHE <80MM				
EINF	22311*	1186*	164615*	8788*
EU	18615	920	128566	6218
FRANKR	6428	349	57514	2951
ITAL	12114	566	67981	3097
LUXEMB			2104	111
POLEN	2674	201	22049	1735
TSCHE	292	15	7156	402
UNGARN	730	50	6618	420
AUSF	2048*	168*	15732*	1533*
LV			368	27
EU	1493	122	8866	757
NIEDL	557	55	2741	245
POLEN	278	18	3486	256
TSCHE	160	15	2520	241
7216 31 11				
U-PROFIL 80-220MM WGEW PARALL FLANSCH				
EINF	16047*	786*	174510*	7904*
EU	14329	697	167672	7573
NIEDL	231	12	3611	207
ITAL	5376	245	48923	2255
IRLAND	2026	99	14368	612
SPAN	5854	295	90433	3857
BELGI			2969	228
LUXEMB	471	26	3821	233
POLEN	1718	89	6814	326
AUSF	76067*	5650*	785078*	58393*
PV			290	21
EU	41064	2295	522623	32798
FRANKR	3656	200	44741	3168
NIEDL	10207	455	137575	6846
ITAL	405	19	61256	5283
G BRIT	13	1	4569	582
IRLAND	5	1	2643	470
DAENM	1960	131	21932	1627
GRIECH			11051	449
SPAN	599	42	13412	1238
SCHWED	12556	832	96598	6569
FINNL	2421	158	19615	1382
OESTER	2047	104	48300	2354
BELGI	4960	233	52538	2313
LUXEMB	2080	102	9833	472
NORWEG	1491	102	15439	1020
SCHWZ	4962	330	33661	2182
POLEN	4900	245	17566	993
TSCHE	888	88	11591	1190
SLOWAK	10	1	3411	346
UNGARN	7680	601	46483	4955
ALGER	875	44	5556	316
NIGERI	768	34	2651	200
USA	11029	1612	93114	11774

Wichtigste Ursprungs- und Bestimmungs-Laender	OKTOBER 1999		JAN./OKT. 1999	
	dt = 100kg	1000 DM	dt = 100kg	1000 DM
KANADA			1757	150
MEXIKO			4188	246
VENEZU			1466	82
BRASIL	360	64	376	67
JORDAN			1587	95
SAUDIA			2187	117
A EMIR			4476	265
CHINA	821	115	1573	246
JAPAN			1772	252
TAIWAN	274	38	1710	258
7216 31 19				
U-PROFIL 80-220MM WGEW AND FLANSCHFL				
EINF	87066*	4035*	784569*	35738*
EU	46613	2286	422550	19772
FRANKR	16969	816	99260	4806
NIEDL	472	27	5674	279
ITAL	11974	585	192166	8801
G BRIT	5575	280	53301	2518
IRLAND	6917	337	47356	2140
SPAN	2746	138	8508	424
BELGI	1497	78	2019	105
LUXEMB	463	25	13111	636
POLEN	16808	694	229731	10149
TSCHE	18003	830	101288	4585
UNGARN	5642	225	31000	1232
AUSF	42432*	2259*	314111*	16848*
EU	38791	2013	274265	13733
FRANKR	5922	384	60294	2959
NIEDL	23788	1162	160051	7237
ITAL	640	35	5509	281
G BRIT			1885	310
DAENM	1080	71	12681	751
SPAN	1357	114	15732	1199
SCHWED	127	8	5014	286
OESTER	2440	130	6766	397
BELGI	2398	107	5446	255
NORWEG	626	38	6420	363
SCHWZ	1456	77	8635	441
POLEN	801	61	4549	277
TSCHE	228	16	8339	707
UNGARN	6	1	3005	224
NIGERI			945	87
USA			2222	501
A EMIR			1119	75
7216 31 91				
U-PROFIL>220MM WGEW PARALL FLANSCHFL				
EINF	725*	42*	15153*	773*
EU	725	42	15153	773
SPAN			5370	245
BELGI			1527	91
AUSF	15821*	909*	419871*	23908*
PV			480	31
EU	11614	630	255496	13649
FRANKR	2645	151	49077	2660
NIEDL	4753	238	89600	3410
ITAL	625	28	30840	1644
G BRIT	140	8	3345	221
DAENM	415	31	6945	479
GRIECH			6453	266
SPAN	771	44	5838	352
SCHWED	370	25	17924	1222
FINNL	300	20	6692	466
OESTER	449	26	13951	789
BELGI	820	41	28867	1311
LUXEMB	326	18	15125	777
NORWEG	311	21	6479	431
SCHWZ	440	31	16330	1097
POLEN	340	22	13959	757
TSCHE	1073	74	8715	647
SLOWAK	492	42	7030	565
UNGARN	281	16	2490	138
RUMAEN			906	76
USA	297	19	38212	2268
KANADA			39613	2445
MEXIKO			12762	676
IRAN			926	67
ISRAEL			2588	162
JORDAN			1156	60
SAUDIA			2743	133
A EMIR	12	2	1525	148
PAKIST			1272	52
JAPAN			410	60
7216 31 99				
U-PROFIL>220MM WGEW AND FLANSCHFLAECH				
EINF	63636*	3047*	293526*	15818*
EU	24776	1445	145421	9528
NIEDL	1193	74	1923	112
BELGI	470	24	2743	161
LUXEMB	22547	1317	136492	8981
POLEN	1629	79	24348	1160
TSCHE	288	13	15496	755
UNGARN	36943	1510	107664	4321
AUSF	5529*	342*	145434*	9042*
EU	4760	283	119251	7181
FRANKR	376	28	26183	1280
NIEDL	2222	128	56159	3624
ITAL	1328	75	8900	507
DAENM	201	14	7028	457
SPAN	33	2	11276	675
OESTER	600	36	5244	335

Wichtigste Ursprungs- und Bestimmungs-Laender	OKTOBER 1999		JAN./OKT. 1999	
	dt = 100kg	1000 DM	dt = 100kg	1000 DM
SCHWZ	111	7	7057	422
TUERK			1399	91
POLEN	268	22	5892	474
SLOWAK			4326	360
7216 32 11				
I-PROFIL 80-220MM WGEW PARALL FLANSCH				
EINF	47034*	2330*	488863*	23658*
EV			305	49
EU	29184	1491	287123	14373
FRANKR	6247	325	47118	2524
NIEDL	579	34	4166	218
ITAL	6670	334	60542	3210
G BRIT	4921	254	29089	1560
IRLAND	4335	203	48353	2175
SPAN	796	41	61873	2769
BELGI	1173	62	6880	362
LUXEMB	4463	238	29074	1553
POLEN	11643	541	151564	6946
TSCHE	6207	298	49529	2256
AUSF	134925*	5759*	1065482*	58658*
EU	118312	5874	838039	45052
FRANKR	26956	1398	183790	9077
NIEDL	32609	1540	213796	9887
ITAL	4993	238	69809	4613
G BRIT	9556	563	61000	3219
IRLAND			1953	302
DAENM	3390	189	64545	3330
GRIECH	759	33	14503	588
PORTUG	94	5	3129	174
SPAN	2014	104	28870	1912
SCHWED	3705	216	25048	3288
FINNL	647	36	19246	1352
OESTER	4059	198	50522	2478
BELGI	21015	915	70751	3348
LUXEMB	8513	439	31077	1484
NORWEG	1675	100	15271	915
SCHWZ	5597	265	32024	1654
LETTLD			1153	91
POLEN	992	55	17353	900
TSCHE	1170	67	7936	589
SLOWAK	130	10	2919	227
UNGARN	3528	173	12670	638
ALGER	1375	61	6924	329
TUNES			3023	123
AEGYPT	60	7	1714	171
ELFBK			1238	52
NIGERI	331	18	3079	179
S AFR	312	25	4187	448
USA			32509	2448
KANADA	200	11	40250	2139
MEXIKO	42	2	5046	267
HONDUR			1178	53
DOM RP			1644	74
TRINID			2333	102
PERU			1413	74
ISRAEL			1952	79
JORDAN			1395	72
SAUDIA			8116	399
A EMIR			4206	287
VIETN			2028	89
TAIWAN	70	11	1831	284
7216 32 19				
I-PROFIL 80-220MM WGEW AND FLANSCHFL				
EINF	17990*	936*	310374*	15174*
EU	4103	274	157625	8177
FRANKR	10	1	25645	1484
G BRIT	340	83	40212	2429
IRLAND	494	24	11127	496
SPAN	1755	90	58453	3067
LUXEMB	567	29	7503	451
POLEN	13047	625	118403	5393
TSCHE	840	37	32025	1507
AUSF	4667*	268*	58689*	5318*
EU	4426	251	46252	3696
FRANKR	851	53	11816	1218
NIEDL	2317	121	24683	1758
PORTUG			939	65
SPAN			1104	138
SAMBIA			2077	293
USA			7526	1083
7216 32 91				
I-PROFIL>220MM WGEW PARALL FLANSCHFL				
EINF	85423*	5042*	885273*	51926*
EU	76000	4530	694812	42536
FRANKR	11026	646	46836	2854
NIEDL	1631	90	10240	649
ITAL	2056	102	30512	1536
G BRIT	13470	789	104636	6471
IRLAND	3492	179	24170	1195
SPAN	56	3	41956	2204
BELGI	6065	356	14376	896
LUXEMB	37899	2348	421756	26712
POLEN	6469	316	156147	7382
TSCHE			12613	581
SKOREA	2954	196	20641	1359
AUSF	484824*	27426*	3533647*	193658*
EU	384666	21715	2677284	145547
FRANKR	73830	4594	440601	23636
NIEDL	114212	6154	828247	43300
ITAL	13302	756	155586	8825

Wichtigste Ursprungs- und Bestimmungs-Laender	OKTOBER 1999		JAN./OKT. 1999	
	dt = 100kg	1000 DM	dt = 100kg	1000 DM
G BRIT	94796	5363	631011	35702
IRLAND	4224	218	20969	1070
DAENM	7576	406	101428	5142
GRIECH	1239	64	28967	1176
PORTUG	538	30	16146	938
SPAN	20735	1159	95663	5575
SCHWED	3623	218	34956	2142
FINNL	4552	314	35745	2294
OESTER	9207	554	95834	5634
BELGI	27871	1391	149790	7606
LUXEMB	8961	504	42341	2509
NORWEG	3064	227	26280	1767
SCHWZ	9036	507	73714	4595
TUERK	1457	81	3162	228
LETTLD			944	64
POLEN	10046	493	41680	2279
TSCHE	6139	424	43372	2842
SLOWAK	926	56	4728	331
UNGARN	6127	347	30630	1704
SLOWEN	696	39	6150	355
KROAT	122	9	1838	185
ALGER	141	6	11457	671
TUNES			6599	272
AEGYPT			6995	584
NIGERI	544	24	5826	311
KAMERU			2358	116
KENIA	1126	50	3676	170
USA	7365	382	180208	9484
KANADA	42615	2289	223114	11999
MEXIKO	2267	126	54334	2909
GUATEM			2987	144
HONDUR			1943	88
EL SAL	1341	59	1992	98
DOM RP			1978	105
TRINID			11089	479
KOLUMB			1451	86
BRASIL			9204	520
ISRAEL	3490	184	5634	311
JORDAN			2712	141
SAUDIA	820	46	25550	1349
A EMIR	1863	287	17272	1247
INDIEN			4903	276
INDONE			8947	492
SINGAP			3103	111
CHINA			12159	837
JAPAN			394	50
7216 32 99				
I-PROFIL>220MM WGEW AND FLANSCHFLAECH				
EINF	13243*	711*	112934*	5901*
EU	12144	656	90457	4858
ITAL	7293	331	49306	2153
IRLAND	160	8	3271	178
LUXEMB	4266	292	34124	2302
POLEN	1099	55	14468	689
UNGARN			6596	288
AUSF	1190*	107*	10086*	787*
EU	773	66	7402	560
DAENM			3229	229
TSCHE			1483	105
7216 33 10				
H-PROFIL WARMGEWALZT HOEHE 80-180 MM				
EINF	114905*	5698*	996568*	49556*
EU	58895	3062	753377	38323
FRANKR	9099	458	84360	4612
NIEDL	5982	307	18130	968
ITAL	7863	398	106059	5451
G BRIT	20609	1094	176638	9849
IRLAND	5868	294	139202	6472
SPAN	263	13	148432	6608
SCHWED	1	1	562	74
OESTER	105	11	1315	134
BELGI	1660	87	12761	692
LUXEMB	7254	397	65889	3455
NORWEG			2289	123
POLEN	54291	2543	202525	9268
TSCHE	1644	74	33488	1527
SKOREA			4724	290
AUSF	225343*	11626*	2056040*	107715*
PV			654	42
EU	175118	8858	1589634	81159
FRANKR	12048	642	163704	8295
NIEDL	85609	4128	572509	26242
ITAL	9575	464	149224	7520
G BRIT	12380	759	291550	17544
DAENM	5657	338	59765	3307
GRIECH			6167	253
SPAN	8198	419	68399	3635
SCHWED	3105	187	29723	1793
FINNL	1821	109	23077	1268
OESTER	14524	752	119520	6029
BELGI	18220	851	84312	4152
LUXEMB	3981	209	20061	1035
NORWEG	2422	147	30316	1805
SCHWZ	7755	439	82936	4464
TUERK	506	32	5313	365
ESTLD	629	29	1487	83
POLEN	5144	319	45283	2716
TSCHE	10544	552	59898	3365
SLOWAK	34	2	5465	392
UNGARN	6922	346	26429	1396
RUMAEN	6	1	1602	139
KROAT	107	8	2876	225
ALGER	1455	68	4102	192
LIBYEN			3095	91
AEGYPT	93	5	2621	258
BURKIN			7499	329
NIGERI	21	2	2605	227

Wichtigste Ursprungs- und Bestimmungs-Laender	OKTOBER 1999		JAN./OKT. 1999	
	dt = 100kg	1000 DM	dt = 100kg	1000 DM
DSBUTI			1191	67
USA	2090	110	39346	2283
KANADA	9019	486	67139	3997
MEXIKO			5641	304
HONDUR	636	29	6174	284
DOM RP	269	13	3707	169
TRINID	106	5	3478	156
PERU			8783	470
SAUDIA	423	23	5315	240
INDONE			2091	122
MALAYS	1047	90	1047	90
CHINA			24776	1382
7216 33 90				
H-PROFIL WARMGEWALZT HOEHE >180MM				
EINF	330564*	21197*	2997848*	199486*
EU	318766	20474	2777215	187946
FRANKR	11337	647	103292	6268
NIEDL	5819	389	85270	3882
ITAL	12157	594	98584	4927
G BRIT	48524	2856	418011	26573
IRLAND			4536	226
SPAN			94605	4858
SCHWED			1007	121
FINNL			766	124
BELGI	21541	1254	49836	3233
LUXEMB	219386	14761	1950824	137696
LETTLD			2279	159
POLEN	6500	330	164874	7925
TSCHE	390	18	2567	116
SKOREA	4908	375	49630	3233
AUSF	458267*	28665*	3719051*	228049*
PV			1168	133
EU	336810	20441	2855049	168780
FRANKR	37523	2191	399312	21964
NIEDL	142244	8251	1027785	58874
ITAL	35628	2135	291028	16853
G BRIT	14475	959	160464	9436
IRLAND			2227	130
DAENM	8830	633	94949	6555
GRIECH	222	26	6119	259
PORTUG			13544	833
SPAN	18037	1143	151743	9467
SCHWED	9639	691	111604	7923
FINNL	14236	993	95036	6071
OESTER	23520	1528	275304	17626
BELGI	24705	1458	195732	11109
LUXEMB	7751	433	30202	1680
NORWEG	13763	946	73240	5219
SCHWZ	25069	1538	200818	12534
TUERK	304	26	8794	632
LETTLD	1082	80	2404	170
POLEN	13106	868	138751	10129
TSCHE	22336	1564	145443	10413
SLOWAK	2229	152	17066	1225
UNGARN	17786	1166	95983	6128
RUMAEN	480	32	4419	374
BULGAR			3238	271
SLOWEN	1799	128	13205	961
KROAT	195	19	2916	297
ALGER	934	60	2911	151
AEGYPT	1513	115	19193	2005
NIGERI	602	28	3472	277
DSBUTI			2051	108
S AFR			1940	115
USA	677	42	12696	691
KANADA	10042	537	38762	2095
MEXIKO	1430	77	8906	474
HONDUR	507	23	3646	170
PERU			1431	75
LIBAN	109	9	1980	111
ISRAEL			1446	71
SAUDIA	728	40	3739	184
A EMIR	3569	552	12109	1273
PAKIST			2089	169
INDIEN	955	80	3929	284
CHINA			17796	1385
SKOREA	170	16	1580	216
7216 40 10				
L-PROFILE NUR WARMGEW USW HOEHE >80MM				
EINF	156433*	8710*	1265656*	68604*
EU	100782	5596	775905	42278
FRANKR	25540	1496	231429	13487
NIEDL	2532	151	7814	467
ITAL	26321	1402	198709	9871
G BRIT	35002	1903	245345	13190
SPAN	497	24	7352	360
BELGI	4202	228	6111	335
LUXEMB	6451	382	78613	4532
NORWEG			1847	133
POLEN	50521	2847	320576	18402
TSCHE	2376	120	74524	3448
UNGARN	2730	141	89216	4075
AEGYPT			1183	62
S AFR			1106	56
AUSF	28879*	2238*	262843*	20313*
PV			59	4
EU	21125	1496	184005	12732
FRANKR	2611	198	12793	999
NIEDL	9893	710	98220	6347
ITAL	236.	14	11700	894
DAENM	1314	91	15232	1183
PORTUG			1678	134
SPAN	255	19	3910	302
SCHWED	134	10	4091	313
FINNL	954	66	2760	204
OESTER	2210	154	11390	863

Wichtigste Ursprungs- und Bestimmungs-Laender	OKTOBER 1999		JAN./OKT. 1999	
	dt = 100kg	1000 DM	dt = 100kg	1000 DM
BELGI	2815	183	19506	1277
NORWEG	234	21	3104	267
SCHWZ	822	80	6646	609
TUERK	323	31	4838	423
POLEN	1244	122	11595	1482
TSCHE	2093	199	22995	1972
SLOWAK	405	49	6374	609
UNGARN	429	34	5192	429
BULGAR	497	52	497	52
KROAT	316	30	3003	326
AEGYPT	5	5	3092	340
IRAN			546	61
ISRAEL	22	2	940	71
A EMIR	83	7	2862	243
SKOREA	773	63	773	63
7216 40 90				
T-PROFILE NUR WARMGEW USW HOEHE >80MM				
EINF	13258*	901*	104629*	6906*
EU	1609	99	12861	734
ITAL	1538	87	11700	617
POLEN	10824	749	88356	5952
TSCHE			913	61
UNGARN	825	53	2499	159
AUSF	7351*	744*	66879*	7083*
EU	6571	634	58570	6288
FRANKR	116	14	1783	199
NIEDL	5714	554	38647	3857
PORTUG			1505	157
BELGI	82	7	4562	380
LUXEMB			6138	1131
POLEN	261	55	2181	250
TSCHE	280	28	3630	312
7216 50 10				
AND PROFILE NUR WARMGEW USW QUER<80MM				
EINF	47900*	2834*	619454*	31802*
EU	45745	2595	604771	30189
FRANKR	27223	1507	313269	15779
ITAL	13579	662	254438	11379
G BRIT	4883	423	33943	2683
OESTER			2662	315
POLEN	487	36	4466	337
TSCHE	1668	203	9616	1164
AUSF	15322*	1416*	177730*	21068*
EU	761	121	49873	7561
FRANKR	75	6	3427	517
NIEDL	157	41	8130	1381
ITAL			986	207
G BRIT			4532	744
SPAN	239	31	8940	1367
SCHWED	249	39	3355	594
OESTER	24	2	4328	545
BELGI	17	2	926	178
LUXEMB			14178	1882
POLEN	43	5	1249	147
TSCHE	10041	675	76835	6255
UNGARN	21	2	7457	808
USA	3372	429	31938	4100
BRASIL			1178	184
INDIEN	121	43	2056	397
SKOREA			3535	1038
AUSTRL.	405	54	856	129
7216 50 91				
WULSTFLACHPROFILE NUR WARMBEHANDELT				
EINF	602*	50*	31634*	3092*
EU	602	50	31634	3092
ITAL	335	31	18010	1541
SCHWED			12782	1459
AUSF	2670*	305*	54807*	5290*
PV	79	8	1174	141
EU	1507	152	9677	1232
FRANKR	975	123	6649	882
NIEDL	532	29	1865	171
SPAN			471	101
POLEN	662	78	11021	1314
TSCHE	345	58	8482	1233
KROAT			12413	1178
SKOREA			11320	1137
7216 50 99				
ANDERE PROFILE NUR WARMBEHANDELT				
EINF	37690*	3902*	316362*	30650*
EU	11038	1097	177723	15080
FRANKR	1801	257	11348	1715
ITAL	6465	519	95734	6373
G BRIT			25212	1678
DAENM			1556	185
SPAN	1705	227	21200	3117
SCHWED	1017	90	13050	1113
OESTER	50	4	1137	247
BELGI			5278	395
LUXEMB			2956	224
NORWEG	22122	2334	112890	12116
SCHWZ	1445	293	13183	2643
POLEN	1230	62	8682	548
RUSSLD	1238	83	1838	139

Wichtigste Ursprungs- und Bestimmungs-Laender	OKTOBER 1999		JAN./OKT. 1999	
	dt = 100kg	1000 DM	dt = 100kg	1000 DM
AUSF	24329*	3270*	320765*	46786*
PV	54	4	4118	397
EU	2958	445	93607	15310
FRANKR	1450	174	28402	4094
NIEDL	15	7	9923	1296
ITAL			6809	1341
G BRIT			14783	2088
DAENM	120	36	1339	262
SPAN	1324	205	13229	2107
SCHWED			3805	1108
FINNL			584	154
OESTER	47	22	2722	718
BELGI	2	1	5531	1052
LUXEMB			5607	930
SCHWZ	75	22	2835	555
TUERK	20	3	2667	378
POLEN	962	147	24488	3466
TSCHE	642	137	15859	2617
SLOWAK	933	189	1036	206
UNGARN	963	126	6451	983
RUMAEN	11	1	1377	458
RUSSLD			372	325
SLOWEN	18	4	779	112
AEGYPT	11	2	872	105
USA	8280	1059	82634	10564
KANADA	4617	509	34810	3639
MEXIKO			625	104
SAUDIA	297	39	3944	512
INDIEN	205	42	2028	462
SKOREA	2010	224	16298	2588
JAPAN	509	66	17009	2509
TAIWAN	1242	171	6572	895
AUSTRL	249	33	755	127
MARSH			2689	293

7216 61 10

C- USW PROFIL FLACHWALZERZ KALTHERGST

EINF	66947*	5886*	662628*	54892*
LV			54	3
EU	23639	3164	182405	24644
FRANKR	5183	944	18249	3924
NIEDL	750	163	14328	2306
ITAL	323	76	7032	1206
G BRIT	1063	234	4037	894
DAENM	3513	332	16304	1945
SCHWED	201	28	308	91
FINNL	233	54	2434	328
OESTER	11819	1247	106357	11971
BELGI	564	86	13386	1979
POLEN	12915	757	135222	8131
TSCHE	4434	248	78263	5031
SLOWAK	6704	617	37798	3747
UNGARN	17264	962	218361	11998
SLOWEN	1960	134	16306	1313
AUSF	57050*	9136*	417726*	65457*
PV			20	7
EU	40597	5755	317972	43528
FRANKR	2979	417	31644	4756
NIEDL	19623	2131	156254	16844
ITAL	134	128	1094	716
G BRIT	847	278	10342	2259
DAENM	2973	323	27867	2921
SPAN	111	71	2295	854
SCHWED	1635	204	15377	1941
FINNL	1875	154	6377	648
OESTER	1067	400	11098	3194
BELGI	9203	1576	53650	8983
NORWEG	39	47	337	295
SCHWZ	2695	468	21030	3714
TUERK	23	11	828	219
ESTLD	232	29	2673	373
LETTLD	38	6	1240	223
LITAU	33	20	609	411
POLEN	6078	779	30018	4060
TSCHE	2310	493	18573	3829
SLOWAK	116	29	1386	318
UNGARN	1242	160	5066	667
RUMAEN	632	82	1172	339
RUSSLD	500	165	828	414
SLOWEN	537	124	4342	968
KROAT	195	57	665	129
AEGYPT	4	1	666	178
USA	597	363	3238	2465
KANADA	99	45	293	231
MEXIKO	550	202	2963	1104
ZYPERN			485	96
SINGAP	74	39	294	162
CHINA	49	37	236	239
JAPAN	42	38	518	318
AUSTRL	14	20	376	230

7216 61 90

AND PROFIL FLACHWALZERZG KALTHERGEST

EINF	17650*	2234*	494566*	56076*
EU	11637	1504	447442	50024
NIEDL	5	1	1815	380
ITAL	2510	98	15896	2016
G BRIT	437	51	1162	295
DAENM	265	24	329500	30452
SCHWED			1112	239
OESTER	6701	1062	83298	14012
BELGI	1710	263	12495	2401
LUXEMB			1491	107
SCHWZ	5162	629	42895	5570
POLEN	249	14	1710	165
TSCHE	553	56	1311	127
AUSF	8964*	2620*	92049*	26818*
PV			1402	530
EU	5152	1281	48053	12598
FRANKR	1153	251	13024	2491
NIEDL	843	134	10788	2644
ITAL	29	31	962	306
G BRIT	760	189	6958	1873
IRLAND			277	191
PORTUG	110	27	791	267
SPAN	560	176	3494	1015
SCHWED	32	5	2603	706
OESTER	619	236	2268	1232
BELGI	934	192	5736	1581
SCHWZ	216	98	4809	1349
POLEN	338	143	7290	1433
TSCHE	1559	369	12609	3898
SLOWAK			917	177
UNGARN	262	158	3806	1815
W RUSS	72	31	276	140
USA	594	348	4018	2242
MEXIKO	404	101	5763	1275
BRASIL	4	2	386	169
SINGAP	70	15	504	183
JAPAN	14	4	343	670

7216 69 00

AND PROFIL NUR KALTHER-FERTIGGESTELLT

EINF	10180*	2611*	77457*	18923*
EU	9058	2245	49864	13308
FRANKR	1513	224	7561	1205
NIEDL	957	122	2571	348
ITAL	4712	1591	27640	9493
G BRIT	591	75	7298	1060
DAENM	461	51	522	60
SPAN	152	118	1339	711
BELGI	484	45	2433	367
SCHWZ	555	259	4805	1508
POLEN	49	5	2573	211
TSCHE	510	101	19484	3496
USA			612	379
AUSF	14235*	4098*	159198*	45848*
EU	7021	2085	77183	23585
FRANKR	357	118	7129	3397
NIEDL	620	200	18114	3059
ITAL	444	100	10286	2373
G BRIT	69	30	1578	614
DAENM	863	96	2963	459
PORTUG	139	109	622	307
SPAN	624	163	3889	973
SCHWED	1022	333	8718	5413
OESTER	1131	668	10855	4881
BELGI	1296	183	10489	1598
SCHWZ	252	72	7272	2841
TUERK			405	141
LETTLD	142	27	803	159
POLEN	996	207	6263	1697
TSCHE	3463	1073	17625	5095
SLOWAK	682	122	6173	831
UNGARN	572	154	5453	1385
SLOWEN	45	6	1952	611
KROAT	330	49	2804	411
USA	123	112	23107	6150
BRASIL			910	276
A EMIR			801	419
THAIL			794	143
SINGAP			1798	316
CHINA	3	2	240	236
SKOREA			44	52

7216 91 10

PROFILIERT BLECH KALTHER-/FERTIGGEST

EINF	19208*	3135*	168418*	26924*
EU	18956	3100	165662	26617
FRANKR	13030	1748	79255	11739
NIEDL			4978	823
DAENM	2189	707	10211	3357
SCHWED			3584	1084
OESTER			2540	254
BELGI	3737	645	63891	9161
SLOWAK	208	23	1683	188
AUSF	33021*	4531*	229319*	32728*
EU	13272	1641	94430	12766
FRANKR	5014	561	18098	2116
NIEDL	2209	279	24159	3384
ITAL	867	113	1427	198
G BRIT			2208	422
DAENM	1528	201	6542	845
PORTUG			858	212
OESTER	3436	443	36031	4739
BELGI	170	34	3602	539
LUXEMB	46	9	1249	234
SCHWZ	57	10	1863	345
TUERK	848	139	2336	384
ESTLD			515	118
POLEN	5028	733	45605	6386
TSCHE	10558	1437	53882	7609
SLOWAK	251	40	5366	900
UNGARN	2084	347	16717	2502
RUMAEN	73	13	2256	387
KROAT	50	10	1379	255
LIBYEN			75	50
ISRAEL	203	44	990	248

7216 91 30

PROFIL KALTHERGESTELLT VERZINKT<2,5MM

EINF	3813*	574*	59057*	9110*
PV			222	35
EU	2877	479	47842	7789
FRANKR	2315	406	18552	2807
NIEDL			1791	205
ITAL			821	140
G BRIT	11	4	7184	1092
OESTER	494	62	6553	963
BELGI	5	1	12764	2539
TUERK	364	38	2292	245
POLEN	373	39	2140	403
TSCHE			886	142
W RUSS	199	16	5413	485
AUSF	40391*	6896*	347767*	60402*
PV			255	27
EU	19014	3467	210683	36217
FRANKR	9053	1823	110813	17859
NIEDL	3240	558	33692	6100
ITAL	754	179	5499	1229
G BRIT	291	113	1534	480
IRLAND	115	15	1307	276
DAENM	802	142	6162	1076
GRIECH	513	114	3672	690
PORTUG	130	20	2910	555
SPAN	2417	396	19338	3434
OESTER	831	225	8070	1709
BELGI	808	154	16158	2376
NORWEG	371	80	1236	253
SCHWZ	3104	570	16215	3357
TUERK	482	84	1236	331
ESTLD	240	30	1587	187
LETTLD	1191	164	4934	664
LITAU	972	127	3963	586
POLEN	4856	690	40720	6109
TSCHE	1491	219	17849	3112
UNGARN	1121	194	7357	1466
RUMAEN	912	137	2972	552
UKRAIN	256	46	3008	575
RUSSLD	2131	379	8453	1671
USBEK	58	12	988	175
SLOWEN	641	86	4377	685
KROAT	1026	161	7106	1177
B HERZ	1086	184	4503	767
USA	93	43	1347	494
ISRAEL			513	293
A EMIR			361	53
MALAYS			217	50

7216 91 50

PROFIL KALTHERGESTELLT VERZINKT>2,5MM

EINF	10787*	1312*	74751*	10113*
EU	81	28	897	171
BELGI			523	90
SCHWZ	10681	1278	71226	9695
BULGAR			2310	180
AUSF	1517*	558*	19077*	4983*
EU	501	138	11292	2685
FRANKR	75	16	4052	742
NIEDL	167	46	2064	530
G BRIT	33	11	512	206
OESTER	54	17	2428	572
TSCHE	15	3	301	135
USA	785	367	1639	990
A EMIR			200	105

7216 91 90

AND PROFIL FLACHWALZERZ KALTHERGEST

EINF	447*	90*	7163*	1344*
EU	320	76	4023	852
FRANKR	178	52	178	52
ITAL	131	22	993	293
BELGI			2168	401
SCHWZ	127	14	2542	421
AUSF	8326*	1684*	25863*	5766*
LV	28	5	28	5
EU	4874	1172	7975	1948
NIEDL	257	97	868	210
SCHWED	655	167	930	232
OESTER	3187	729	3635	888
LUXEMB	284	57	660	142
POLEN	2989	370	13042	1958
TSCHE	48	8	405	117
RUSSLD	156	66	1501	542
SLOWEN			159	65
USA	17	4	175	243

7216 99 10

AND PROFILE WARMGEW USW NUR PLATTIERT

EINF	*	*	*	*
AUSF	*	*	*	*

7216 99 90

AND PROFIL A EISEN OD NICHTLEG STAHL

EINF	5063*	874*	72797*	12799*
EU	4815	783	68966	11378
FRANKR			7233	919
NIEDL	127	26	2380	634
ITAL	269	130	2391	990

Wichtigste Ursprungs- und Bestimmungs-Laender	OKTOBER 1999		JAN./OKT. 1999	
	dt = 100kg	1000 DM	dt = 100kg	1000 DM
DAENM	6	3	1530	216
SCHWED	120	76	259	153
OESTER	445	106	791	180
BELGI	1344	258	39169	7111
LUXEMB	2453	178	14772	1104
SCHWZ	109	41	2414	653
TSCHE	75	39	949	602
AUSF	2226*	535*	17699*	4279*
EU	796	178	5253	1210
FRANKR	390	75	1267	250
NIEDL	341	83	3071	688
BELGI	12	3	300	89
POLEN	528	75	5381	750
TSCHE	230	91	2035	632
UNGARN	86	41	795	399
RUMAEN	348	83	418	96
USA	80	21	839	431
IRAN			8	143
7217 10 10				
DRAHT C<0,25% NICHT UEBERZOGEN <0,8MM				
EINF	6817*	949*	57455*	8039*
EU	2633	412	33676	4991
FRANKR	129	34	2970	535
NIEDL	718	76	15010	1594
G BRIT			1417	208
SCHWED	1127	181	4838	996
BELGI	659	121	8328	1491
SCHWZ	96	23	878	188
POLEN	166	34	3344	629
TSCHE	1040	171	4583	692
UKRAIN	1348	139	12155	1105
TAIWAN	1534	170	1614	199
AUSF	1580*	312*	10715*	2541*
EU	397	119	3996	1114
SCHWZ	395	67	3410	451
POLEN	619	75	1436	221
TSCHE	96	14	356	121
USA	32	28	557	294
JAPAN			39	102
7217 10 31				
DRAHT C<0,25% NICHT UEBZOG RIPP>0,8MM				
EINF	7661*	523*	302934*	15232*
EU	3792	345	93214	6536
FRANKR	2900	291	59458	4620
NIEDL	157	11	18017	951
ITAL			1986	144
G BRIT			580	60
BELGI	497	29	11953	679
ESTLD			3236	109
LETTLD			59361	2230
POLEN	1660	85	21064	1045
TSCHE	2209	93	125666	5290
AUSF	12050*	713*	490730*	26818*
EU	9450	493	435876	22352
FRANKR	733	50	248797	13748
NIEDL	254	17	6556	382
G BRIT			115546	4839
GRIECH			4970	200
SCHWED	6913	348	34717	1672
FINNL			14175	693
OESTER	1048	42	6790	516
SCHWZ	2228	166	17389	1222
TSCHE	94	11	32127	2552
USA	25	27	454	270
LIBAN			2309	164
INDIEN			360	57
7217 10 39				
AND DRAHT C<0,25% NICHT UEBZOG >0,8MM				
EINF	195381*	14003*	1165852*	84758*
EU	107700	8751	388996	34846
FRANKR	5862	576	42618	4279
NIEDL	10234	640	72926	4673
ITAL	815	86	9389	1380
G BRIT	2366	158	8636	977
SPAN	903	63	7834	545
OESTER	16728	1982	96901	11808
BELGI	70792	5246	140125	10331
LUXEMB			9836	776
SCHWZ	339	102	5569	1553
LETTLD	1334	77	23029	931
LITAU	6432	342	44612	2510
POLEN	457	29	11744	730
TSCHE	40273	2574	434445	28369
SLOWAK	2889	170	19061	1142
RUMAEN	692	51	16052	1258
BULGAR	3077	165	26134	1631
UKRAIN	17761	1016	100735	5881
RUSSLD	13945	687	88152	4516
SKOREA			3358	1116
TAIWAN			930	89
AUSF	51590*	5169*	473100*	50743*
PV			57	7
EU	37403	3529	346551	34785
FRANKR	14658	1338	135499	12899
NIEDL	11591	1037	95708	9733
ITAL	137	41	4602	702
G BRIT	1597	173	15071	1908
DAENM	1202	100	18887	1652
PORTUG	1032	105	9132	1235
SPAN			2102	238
SCHWED			1471	280
OESTER	4368	445	37191	3705
BELGI	2070	204	22973	1949
LUXEMB	314	40	3120	390
LIECHT	697	100	4610	731
SCHWZ	6429	813	58480	7523
POLEN	1927	209	16776	1905
TSCHE	1368	133	21117	2636
UNGARN	15	6	6572	766
SLOWEN	1017	94	6147	579
SUDAN			569	57
USA			419	147
MEXIKO			1367	220
ISRAEL	105	14	1328	139
JORDAN	1785	165	3212	299
7217 10 50				
DRAHT C >0,25-0,6% NICHT UEBERZOGEN				
EINF	20324*	1942*	184737*	17878*
EU	12483	1389	126140	13436
FRANKR	995	111	18838	2109
ITAL	782	62	12099	906
G BRIT	3966	332	40283	3369
SPAN	654	52	4945	411
OESTER	4813	608	35004	4464
BELGI	1273	224	14740	2142
POLEN	1075	56	5854	279
TSCHE	2788	227	28524	2203
RUMAEN	782	73	6953	598
UKRAIN	3201	196	14356	940
AUSF	18250*	3220*	187791*	32162*
EU	6915	1228	102825	17454
FRANKR	2527	451	41390	6921
NIEDL	390	54	5451	972
ITAL	759	153	13305	2219
DAENM	468	61	9079	1144
PORTUG	1509	232	10610	1716
SPAN	81	11	2480	498
SCHWED	162	65	4379	871
FINNL	452	68	3200	493
OESTER	42	11	4695	811
BELGI	335	53	7419	1535
LIECHT	1735	243	7463	1249
SCHWZ	6706	1164	51569	8552
TUERK	257	37	1453	267
POLEN	385	86	1648	397
TSCHE	195	37	2551	526
SLOWAK	920	114	4846	585
UNGARN	416	104	2701	602
USA	20	5	2843	538
MEXIKO	187	73	5522	1235
7217 10 90				
DRAHT C-GEHALT >0,6% NICHT UEBERZOGEN				
EINF	43523*	5246*	499504*	56953*
EU	37562	4704	419342	50252
FRANKR	7466	938	113916	13105
NIEDL	6574	949	68175	9816
ITAL	2539	262	37574	3699
G BRIT	12951	1249	123697	11792
SPAN	3186	274	24181	1985
SCHWED	315	79	4443	883
OESTER	1989	423	22104	4069
BELGI	2542	530	24485	4819
POLEN			5086	337
TSCHE	5554	517	65485	5206
RUMAEN			1096	134
UKRAIN	205	9	2351	186
RUSSLD			697	75
USA			262	138
INDIEN			3767	436
AUSF	34023*	4847*	353407*	53846*
EU	15477	1802	174252	24601
FRANKR	804	128	13404	2498
NIEDL	2582	287	33226	4181
ITAL	515	72	15817	2739
G BRIT	893	166	9785	1883
DAENM	5196	406	30907	3027
PORTUG	169	20	5049	678
SPAN	275	41	4292	897
SCHWED	33	21	7490	1065
OESTER	739	99	19752	2868
BELGI	4232	555	33493	4568
NORWEG			1140	208
LIECHT	1056	187	7451	1458
SCHWZ	2727	610	19843	4156
TUERK	56	11	3355	769
POLEN	3960	415	43344	4564
TSCHE	426	60	4268	954
SLOWAK	384	51	2657	355
UNGARN	242	23	3514	343
RUMAEN			283	78
SLOWEN	180	38	2225	305
KROAT	1495	132	18292	1716
NIGERI	105	12	1715	167
USA	5736	922	36574	6710
MEXIKO	213	46	1256	305
COSTA	136	35	2307	412
KOLUMB			280	82
BRASIL	52	58	891	764
ARGENT	143	56	663	266
INDIEN	42	23	1251	537
THAIL			212	117
INDONE			2283	213
CHINA	13	2	5244	933
SKOREA			432	268
TAIWAN	121	36	1593	439
HONGK	437	147	2499	869
AUSTRL	400	36	8855	822
7217 20 10				
DRAHT C<0,25% VERZINKT QUERABM <0,8MM				
EINF	5014*	1169*	60822*	14115*
EU	3584	936	46682	11939
FRANKR	1720	370	13070	3104
ITAL	44	9	341	128
G BRIT			1003	146
SPAN	92	35	981	372
SCHWED			6165	1160
BELGI	1670	510	24620	6945
SCHWZ	223	49	986	243
TSCHE	443	66	1565	271
RUSSLD	26	11	416	166
CHINA	653	72	10237	1215
AUSF	3081*	858*	28165*	7130*
PV	348	128	2504	821
EU	1342	341	15399	3521
FRANKR	119	24	1699	339
NIEDL	231	45	4098	772
G BRIT	197	49	1347	328
SPAN	186	45	2743	649
SCHWED	60	16	1300	338
OESTER	202	53	2277	528
NORWEG	101	21	968	206
TUERK	14	6	736	177
POLEN	96	23	974	193
TSCHE	373	134	3824	1216
AEGYPT			200	54
NIGERI	191	73	583	218
USA	386	88	853	219
ISRAEL	18	4	483	104
HONGK	129	36	872	240
7217 20 30				
DRAHT C<0,25% VERZINKT QUERABM >0,8MM				
EINF	57582*	5582*	609695*	60424*
EU	29464	3565	319682	40010
FRANKR	6893	1025	55051	8251
NIEDL	160	23	2002	298
ITAL	25	11	10966	1208
G BRIT			2985	311
SCHWED	408	61	2799	448
OESTER	624	58	5782	596
BELGI	16834	1807	195076	21824
LUXEMB	4520	580	44928	7041
POLEN	11049	762	89930	6339
TSCHE	9463	783	93433	7119
SLOWAK			59410	3472
RUSSLD	814	28	7072	442
S AFR	6447	432	29339	1957
CHINA	129	15	5119	635
AUSF	42036*	3817*	228455*	23047*
PV			55	8
EU	39793	3529	211447	20290
FRANKR	14323	1244	77395	6653
NIEDL	9065	845	59303	5991
ITAL	6346	537	23320	1983
G BRIT	1796	180	9301	969
DAENM	207	20	1865	213
PORTUG	760	85	5460	640
SPAN	2214	201	7099	687
OESTER	2943	282	21132	2276
BELGI	2033	117	5747	707
SCHWZ	98	10	1696	266
POLEN	357	46	2716	490
TSCHE	872	89	5194	721
BR JUG			1052	125
GHANA			505	86
NIGERI			683	192
VENEZU			632	99
7217 20 50				
DRAHT C-GEHALT >0,25-0,6% VERZINKT				
EINF	2206*	528*	24307*	5392*
AUS LG	6	16	116	223
EU	2191	511	23514	5088
FRANKR	70	12	3836	616
ITAL	424	83	2032	401
G BRIT			687	113
BELGI	1697	416	16959	3958
AUSF	3161*	545*	30119*	5692*
EU	2694	450	24743	4703
FRANKR	16	5	3141	596
NIEDL	78	23	1429	391
ITAL	716	119	7025	1126
DAENM	539	141	7128	1448
GRIECH			1213	334
FINNL	1223	126	2824	268
OESTER	53	13	1030	269
NORWEG			1550	271
SCHWZ	44	8	1155	176
7217 20 90				
DRAHT C-GEHALT >0,6% VERZINKT				
EINF	20803*	2824*	177805*	25476*

Wichtigste Ursprungs- und Bestimmungs-Laender	OKTOBER 1999		JAN./OKT. 1999	
	dt = 100kg	1000 DM	dt = 100kg	1000 DM
EU	20043	2753	167632	24493
FRANKR	5849	737	63149	8437
ITAL	5216	729	47684	7175
G BRIT	1279	156	3849	447
GRIECH	1820	241	9525	1296
SPAN	1086	150	2886	418
OESTER	3001	381	16708	2224
BELGI	1792	349	23437	4433
POLEN	760	71	4778	471
TSCHE			3938	292
AUSF	17634*	2687*	108575*	17224*
EU	7932	1154	70936	10802
FRANKR	34	7	4652	782
NIEDL	418	70	5189	823
ITAL	1570	180	8658	1168
G BRIT	148	27	1077	178
DAENM	464	77	9178	1659
GRIECH	3530	558	24681	4047
SPAN	215	37	1435	261
SCHWED	363	58	495	87
FINNL	750	86	907	106
OESTER	105	15	8941	1267
BELGI	335	33	5523	390
NORWEG			1436	251
SCHWZ	1985	319	16840	2600
TUERK	20	4	380	88
POLEN	232	29	1934	327
MAZED	209	34	1659	269
NIGERI	105	12	816	129
USA	155	57	1793	594
KANADA	421	104	2748	651
CHINA	6483	955	6483	955
7217 30 11				
DRAHT C<0,25% VERKUPFERT QUER <0,8MM				
EINF	520*	270*	14904*	3453*
EU	306	243	1772	1738
FRANKR	263	187	1043	842
NIEDL	15	18	97	235
ITAL			118	145
G BRIT	23	23	286	294
BELGI			223	207
TUERK	213	25	5773	714
UNGARN			512	88
SKOREA			6765	889
AUSF	585*	195*	3586*	1757*
PV	13	3	13	3
EU	40	52	679	857
FINNL			134	227
OESTER			268	423
UNGARN	89	21	606	132
USA	338	90	1060	280
INDONE			45	82
7217 30 19				
DRAHT C<0,25% AND NE-MET UEBZOG<0,8MM				
EINF	*	*	1893*	1337*
EU			1603	1276
ITAL			156	104
IRLAND			5	380
BELGI			1338	508
AUSF	325*	304*	3754*	3081*
EU	87	43	1137	618
FINNL			194	131
TSCHE	1	2	255	114
UNGARN	91	98	548	679
USA			285	176
EL SAL	69	67	543	503
ISRAEL	32	46	183	157
INDONE			411	459
7217 30 31				
DRAHT C<0,25% VERKUPFERT QUER >0,8MM				
EINF	1811*	344*	35153*	5657*
EU	1292	217	30526	4278
FRANKR	87	24	10513	1263
ITAL	1205	193	16394	2407
PORTUG			1152	150
OESTER			674	120
BELGI			1045	200
SCHWZ			255	157
SLOWEN	120	21	2058	326
USA	161	78	1929	812
AUSF	5693*	1120*	48451*	10454*
EU	2589	636	28469	7242
FRANKR	101	25	980	319
NIEDL	502	221	8780	2542
ITAL	1082	138	3703	532
G BRIT	170	64	4503	1376
DAENM	37	7	1251	214
GRIECH			302	103
SCHWED	68	39	2559	694
OESTER	360	49	3649	538
BELGI	181	69	2109	765
SCHWZ	416	44	3883	505
POLEN	1299	159	10449	1364
TSCHE	850	160	2380	452
W RUSS			67	92
ALGER			190	52
NIGERI			320	95
S AFR	245	58	425	107

Wichtigste Ursprungs- und Bestimmungs-Laender	OKTOBER 1999		JAN./OKT. 1999	
	dt = 100kg	1000 DM	dt = 100kg	1000 DM
7217 30 39				
DRAHT C<0,25% AND NE-MET UEBZOG>0,8MM				
EINF	3530*	1111*	30514*	10560*
EU	3530	1111	23915	8347
FRANKR	1615	600	7912	3273
NIEDL	240	16	1346	418
ITAL	64	26	256	104
G BRIT	218	91	477	189
IRLAND	1	50	2	170
OESTER	155	88	3203	1444
BELGI	1237	240	10719	2749
KANADA			5241	2021
AUSF	1590*	411*	5848*	1577*
EU	1292	357	2335	771
FRANKR	340	75	456	111
NIEDL	453	101	453	101
ITAL	256	109	517	341
TSCHE	245	36	1940	342
USA			334	77
SKOREA			312	142
7217 30 50				
DRAHT C>0,25-0,6% AND NE-MET UEBERZOG				
EINF	8*	1*	250*	56*
EU			89	20
AUSF	15*	6*	179*	79*
EU	15	6	179	79
7217 30 90				
DRAHT C>0,6% AND NE-METALL UEBERZOGEN				
EINF	25938*	3924*	175824*	31476*
EV			139	51
LV			334	123
EU	23289	3242	153662	25176
FRANKR	16201	2297	102284	14745
ITAL	2235	316	10146	3324
G BRIT	3933	492	10680	1326
PORTUG			741	119
OESTER	406	39	2131	746
BELGI	449	82	28565	4622
W RUSS			3331	727
USA	568	276	2560	1238
KANADA	180	71	363	146
KOLUMB			823	305
INDIEN			1689	190
SKOREA	1409	251	10627	3302
AUSF	9711*	1784*	121266*	20541*
EU	3353	608	35459	6122
FRANKR	940	145	12978	1873
ITAL	673	146	7566	1589
G BRIT	930	179	7541	1359
SCHWED			237	92
BELGI	255	61	1857	309
LUXEMB	396	54	3431	470
TUERK	3219	462	56289	8226
UNGARN			6925	925
MAROKK	180	27	1481	228
USA	2293	583	10817	2701
BRASIL			4987	728
ISRAEL			352	50
CHINA	3	5	860	837
7217 90 10				
AND DRAHT C-GEH <0,25% QUERABM <0,8MM				
EINF	424*	232*	6871*	3057*
EU	231	93	1621	707
G BRIT	139	49	685	265
BELGI	79	38	625	282
SCHWZ	189	135	3356	1639
CHINA			1558	570
TAIWAN	4	4	253	133
AUSF	805*	290*	2139*	964*
PV	22	6	22	6
EU	37	27	460	334
SCHWZ	12	12	287	180
TUERK	459	158	459	158
USA	258	75	779	203
7217 90 30				
AND DRAHT C-GEH <0,25% QUERABM >0,8MM				
EINF	3989*	530*	26239*	4062*
EU	1775	367	6866	2130
FRANKR	235	23	1244	254
G BRIT	897	78	1076	100
BELGI	564	225	3981	1945
POLEN	500	30	3278	263
TSCHE	1261	81	6439	376
BR JUG			659	56
CHINA	210	23	7389	966
AUSF	20130*	2852*	145955*	22008*
EU	15519	2196	118544	17661

Wichtigste Ursprungs- und Bestimmungs-Laender	OKTOBER 1999		JAN./OKT. 1999	
	dt = 100kg	1000 DM	dt = 100kg	1000 DM
FRANKR	10893	1367	73088	9379
NIEDL	864	106	5866	840
ITAL	218	67	2322	761
G BRIT	44	12	747	195
IRLAND	508	154	5039	1442
DAENM	845	87	7288	891
GRIECH	134	39	1855	584
SPAN	62	63	2378	622
SCHWED	54	10	1992	280
OESTER	1212	151	12319	1524
BELGI	553	95	5246	1011
SCHWZ	360	35	2887	366
TUERK			640	224
POLEN	2746	242	13578	1468
TSCHE	353	36	3895	375
UNGARN	51	19	362	107
RUSSLD	24	3	609	248
USA	213	58	2043	565
VENEZU	352	118	379	127
HONGK	150	45	1847	536
7217 90 50				
ANDERER DRAHT C-GEHALT >0,25-0,6%				
EINF	510*	114*	8500*	1745*
EU	324	103	4463	1475
FRANKR			785	292
BELGI	324	103	3674	1179
LITAU			1918	139
POLEN	186	10	2166	119
AUSF	199*	50*	2012*	444*
EU	138	24	1496	240
7217 90 90				
ANDERER DRAHT C-GEHALT >0,6%				
EINF	2195*	395*	33215*	5385*
EU	1578	340	24795	4563
FRANKR			2453	287
ITAL	376	40	2884	336
G BRIT	233	60	1204	319
BELGI	959	240	17958	3490
SCHWZ	199	32	828	183
TSCHE			1844	286
AUSF	1484*	1159*	13458*	11275*
EU	1016	700	7020	4900
FRANKR	100	38	463	298
NIEDL	128	105	676	611
PORTUG	558	471	3491	3128
OESTER	5	8	464	210
BELGI	221	67	1851	576
SCHWZ	50	42	681	630
TSCHE	143	126	2381	1943
KANADA			335	497
INDIEN	215	257	1790	2539
7218 10 00				
ROHBLOCK/AND ROHFORM NICHT ROST STAHL				
EINF	104*	26*	27741*	6064*
EU	104	26	27693	6045
FRANKR			1435	578
ITAL	104	26	6108	1518
G BRIT			103	150
BELGI			19944	3730
AUSF	715*	146*	7604*	3230*
EU			6193	2834
FRANKR			4330	1887
SPAN			185	120
OESTER			1618	802
UNGARN	106	33	559	216
SLOWEN	605	111	815	151
7218 91 11				
WARMHALBZEUG NIROST RECHTECK NI>2,5%				
EINF	190135*	37483*	2588766*	510741*
EU	190135	37483	2588766	510741
G BRIT			614	175
SPAN	659	174	15074	3608
SCHWED	54	14	8883	1885
OESTER			737	194
BELGI	189422	37295	2562620	504751
AUSF	308*	163*	4135*	1267*
EU	289	159	3936	1207
FRANKR	175	122	340	193
G BRIT	114	37	271	166
OESTER			3175	776
7218 91 19				
WARMHALBZEUG NIROST RECHTECK NI<2,5%				
EINF	1486*	208*	22518*	2794*
EU	1251	169	19328	2405
FRANKR			1612	392
SCHWED	1251	169	3781	559
BELGI			13935	1454
SLOWEN	235	39	1081	193
SKOREA			2109	196

Wichtigste Ursprungs- und Bestimmungs-Laender	OKTOBER 1999		JAN./OKT. 1999	
	dt = 100kg	1000 DM	dt = 100kg	1000 DM
AUSF	*	*	2*	3*
7218 91 90				
HALBZG NIROST RECHTECK VORGESCHMIEDET				
EINF	80*	38*	4023*	1527*
EU	80	38	3795	1483
FRANKR	53	31	508	305
ITAL			1656	428
OESTER	27	7	1631	748
AUSF	*	*	*	8*
7218 99 11				
HALBZG NROST QUADR WARMVORGEWALZT USW				
EINF	7052*	1254*	60463*	13650*
EU	4493	1072	49730	12327
FRANKR	1358	363	10411	2488
NIEDL			684	112
ITAL	1902	324	6943	1721
G BRIT	82	56	3052	892
PORTUG			2279	562
SPAN	452	122	16382	4161
SCHWED	699	208	9939	2379
TSCHE	458	54	6669	958
UNGARN	2101	128	3033	184
INDIEN			385	66
AUSF	7625*	1739*	99072*	21525*
EU	5784	1302	61717	13395
FRANKR	469	101	13822	2589
ITAL	4857	1091	40939	9060
G BRIT	231	43	2105	513
PORTUG			1709	378
SCHWED			368	97
BELGI	210	56	2651	688
SCHWZ	166	47	941	295
POLEN			683	193
RUMAEN			10073	2050
RUSSLD			2095	466
USA	817	189	16176	3572
MEXIKO	778	173	6749	1329
7218 99 19				
HALBZEUG NIROST QUADR VORGESCHMIEDET				
EINF	94*	192*	1189*	578*
EU	82	189	574	441
FRANKR	53	144	53	144
OESTER			492	252
SLOWEN			500	95
AUSF	39*	12*	112*	39*
EU	5	3	11	10
7218 99 20				
AND HALBZG NROST WVORGEW STRANGGEGOSS				
EINF	689*	139*	1180*	222*
EU	689	139	1180	222
G BRIT	689	139	1180	222
AUSF	2110*	649*	23812*	5272*
EU	1657	513	23359	5136
FRANKR	1657	513	9322	2471
OESTER			13537	2513
POLEN	453	136	453	136
7218 99 91				
HALBZG NROST VGESCHMIED RUND VIELECK				
EINF	8532*	3404*	44090*	20050*
EU	8532	3404	43415	19894
FRANKR	354	454	1693	2670
NIEDL			235	59
ITAL	7825	2837	38283	15261
OESTER	335	102	4986	1893
AUSF	9170*	2860*	88006*	27523*
EU	7804	2443	61456	19595
FRANKR	4769	1538	32983	10137
ITAL			564	201
G BRIT	41	41	550	331
DAENM	629	365	5733	3919
OESTER	2256	459	21133	4844
BELGI	109	40	482	156
SCHWZ	783	202	4463	1354
TSCHE	510	131	20236	5794
USA	61	74	1420	483
7218 99 99				
AND HALBZG NROST STAHL VORGESCHMIEDET				
EINF	1061*	799*	6311*	4956*
EU	1055	792	6238	4883
FRANKR	499	490	2328	2594
G BRIT	106	89	611	484
OESTER	450	213	3077	1725

Wichtigste Ursprungs- und Bestimmungs-Laender	OKTOBER 1999		JAN./OKT. 1999	
	dt = 100kg	1000 DM	dt = 100kg	1000 DM
AUSF	1856*	790*	5526*	2567*
EU	1800	774	4504	2201
FRANKR	1799	773	4103	1864
G BRIT			343	306
7219 11 00				
STAHLBLECH NIROST WARMGEW COIL>10MM				
EINF	8081*	2078*	26366*	6359*
EU	8081	2078	26366	6359
ITAL			235	62
SCHWED	2814	775	9533	2368
FINNL			306	94
BELGI	5267	1303	15763	3706
AUSF	23511*	5098*	131254*	28459*
EU	23488	5073	128129	27680
BELGI	23488	5073	128101	27667
POLEN			392	123
TSCHE			255	109
USA			2203	392
7219 12 10				
WSTBLECH NROST COIL 4,75-10MM NI>2,5%				
EINF	50934*	12968*	324624*	79515*
EU	50934	12968	324363	79469
FRANKR	272	58	621	140
ITAL			1772	348
G BRIT	1065	274	3400	776
SPAN	545	146	12808	3076
SCHWED	14176	3772	72620	18320
FINNL	1842	457	17790	3952
BELGI	33034	8262	215276	52824
AUSF	92822*	20272*	861191*	185126*
EU	87273	18989	813653	175202
FRANKR	431	135	10441	2521
NIEDL			526	146
ITAL	7175	1536	24297	4716
G BRIT	2174	524	41971	8561
SPAN			2036	436
OESTER			1157	306
BELGI	74143	16022	721797	155872
LUXEMB	3350	772	10409	2408
TUERK			284	98
UNGARN			307	77
KROAT	182	92	217	109
USA	2412	567	25864	5571
KANADA	1133	267	6294	1303
MEXIKO	1675	285	7987	1357
MALAYS			611	118
TAIWAN			3021	549
AUSTRL			2309	478
7219 12 90				
WSTBLECH NROST COIL 4,75-10MM NI<2,5%				
EINF	1*	1*	10786*	2003*
EV			2138	544
EU	1	1	660	70
SKOREA			4273	471
JAPAN			5785	1449
AUSF	133124*	27263*	1404825*	284694*
EU	115469	24938	1216041	261473
G BRIT			57861	11546
BELGI	115469	24938	1158134	249880
TUERK	2510	509	15593	2749
USA	865	68	6442	829
MEXIKO	8327	929	137553	14858
CHINA	83	14	3319	522
TAIWAN	3045	338	3045	338
AUSTRL	2813	456	22245	3784
7219 13 10				
WSTBLECH NROST COIL >3-4,75MM NI>2,5%				
EINF	19910*	5056*	172679*	40459*
EU	19910	5056	162052	37758
FRANKR	539	128	26652	5403
ITAL	337	75	5118	998
G BRIT	2055	552	7653	1846
SPAN	526	144	11927	2755
SCHWED	5419	1447	27266	6590
FINNL	3998	1071	27487	5540
BELGI	7036	1639	55823	13533
SLOWEN			10319	2564
AUSF	64498*	13501*	449985*	84616*
EU	40055	8874	216298	45548
FRANKR			5745	1310
NIEDL	19	4	788	191
ITAL	13017	2892	61077	12225
G BRIT	1651	339	27097	5353
SPAN			542	114
OESTER	251	59	3406	749
BELGI	25117	5580	117199	25462
LUXEMB			235	68
TSCHE	377	141	495	171
UNGARN			1303	382
SLOWEN	195	65	1004	294
KANADA	410	104	585	144
MEXIKO	9051	1548	45845	7856

Wichtigste Ursprungs- und Bestimmungs-Laender	OKTOBER 1999		JAN./OKT. 1999	
	dt = 100kg	1000 DM	dt = 100kg	1000 DM
MALAYS			1784	360
SKOREA			10193	1597
TAIWAN	14329	2713	171677	27997
7219 13 90				
WSTBLECH NROST COIL >3-4,75MM NI<2,5%				
EINF	*	*	34366*	3974*
EU			9601	1223
FRANKR			2188	365
ITAL			783	96
BELGI			6630	762
SKOREA			24765	2751
AUSF	101560*	16854*	930901*	148897*
EU	51244	10842	421255	90047
FRANKR	246	40	2079	353
ITAL	1276	215	1276	215
G BRIT	412	73	20933	4084
DAENM			891	174
BELGI	49310	10514	395610	85150
KANADA	392	65	3654	584
MEXIKO	36345	4206	413107	44609
BRASIL			3700	1233
CHINA	445	77	12751	2063
TAIWAN	9321	1034	41867	4465
AUSTRL	3503	569	33514	5667
7219 14 10				
ST-BLECH NROST WGEW COIL <3MM NI>2,5%				
EINF	1416*	435*	162179*	34056*
EU	1416	435	162179	34056
FRANKR	98	143	135281	27731
NIEDL			1802	575
ITAL	326	63	1092	282
SPAN			958	203
SCHWED	52	15	6560	1433
FINNL	417	105	4463	1089
OESTER			440	164
BELGI	523	109	11527	2569
AUSF	86667*	16888*	556541*	96719*
EU	28717	5922	154081	27727
FRANKR	490	117	897	213
ITAL	24654	4967	146467	25971
G BRIT			675	160
DAENM			460	118
SPAN	464	103	1907	407
OESTER			371	75
BELGI	3109	735	3185	754
POLEN	9	5	1149	341
UNGARN			2181	589
USA			345	175
KANADA			208	51
THAIL	367	81	367	81
SKOREA			14833	2658
TAIWAN	57567	10875	382699	64829
7219 14 90				
ST-BLECH NROST WGEW COIL <3MM NI<2,5%				
EINF	6733*	487*	48483*	4869*
EU	6733	487	48483	4869
FRANKR	1211	147	6573	973
DAENM	5371	313	27956	1944
SPAN			13235	1768
AUSF	13904*	1599*	107596*	12787*
EU	69	10	7485	1322
G BRIT			1385	219
BELGI			4148	785
TSCHE			551	134
USA			433	75
KANADA	546	89	6701	980
BRASIL			1230	410
TAIWAN	12728	1412	89137	9493
AUSTRL	194	33	918	157
7219 21 10				
AND ST-BLECH NROST WGEW >10MM NI>2,5%				
EINF	69521*	22530*	356340*	117116*
EV			10	4
LV	18	26	18	26
EU	62857	20077	335836	106882
FRANKR	2449	982	16256	7435
NIEDL	792	305	7018	2791
ITAL	269	87	10754	3272
G BRIT	60	17	23557	7567
SPAN	12349	3571	74553	23207
SCHWED	35336	11433	109210	34532
FINNL	344	111	2348	543
OESTER	451	161	1731	918
BELGI	10806	3409	89238	26291
LUXEMB			905	283
NORWEG	1650	848	2894	1487
TSCHE			446	222
SLOWEN	4996	1579	26226	7481
S AFR			566	170
USA	18	26	307	849
AUSF	12629*	5877*	129803*	52170*
EU	8451	4154	79498	34590
FRANKR	1030	354	15555	5239

Wichtigste Ursprungs- und Bestimmungs-Laender	OKTOBER 1999		JAN./OKT. 1999	
	dt = 100kg	1000 DM	dt = 100kg	1000 DM
NIEDL	1637	729	12741	4716
ITAL	793	803	18605	12229
G BRIT	286	245	2423	954
DAENM	55	31	1476	502
GRIECH	63	23	420	158
PORTUG	299	107	710	304
SCHWED	239	88	901	325
OESTER	2668	1114	15849	5413
BELGI	1338	622	10108	4396
NORWEG	10	3	275	175
SCHWZ	413	170	3848	1692
TUERK	18	8	1027	415
POLEN	481	224	4936	2273
TSCHE	366	135	4502	1641
UNGARN	252	82	1144	468
RUMAEN	49	24	620	318
RUSSLD	108	38	324	103
SLOWEN	52	24	561	281
KROAT	144	56	663	267
GHANA	49	3	710	98
USA	1142	339	4606	1412
KANADA	522	331	19289	5688
PERU	79	56	79	56
LIBAN	84	52	84	52
IRAN			492	174
SAUDIA			246	74
INDIEN			2054	557
JAPAN			100	102
AUSTRL			2903	1121
7219 21 90				
AND ST-BLECH NROST WGEW >10MM NI<2,5%				
EINF	145*	56*	5338*	2011*
EV			55	37
PV			517	176
EU	85	38	4390	1868
OESTER			157	126
BELGI	85	38	3783	1308
TSCHE			517	176
SLOWEN			237	68
AUSF	90*	39*	4104*	2299*
EU	33	17	2647	1804
NIEDL	5	4	212	360
SCHWED			380	120
OESTER	4	3	488	285
BELGI	16	7	1314	882
TUERK			161	63
TSCHE			385	123
AUSTRL			564	127
7219 22 10				
AND WST-BLECH NROST 4,75-10MM NI>2,5%				
EINF	50497*	16487*	326820*	96669*
EV			30	32
PV	23	22	748	699
EU	50087	16354	322221	94832
FRANKR	1	1	2963	1329
NIEDL	481	187	7204	2526
ITAL	1168	366	15954	4809
G BRIT	1483	426	11334	3098
SPAN	7385	1990	36400	10151
SCHWED	22408	6973	104091	28617
FINNL	1837	487	21111	5142
OESTER	12	3	2829	2903
BELGI	15342	5921	119818	36126
POLEN			881	142
TSCHE	23	22	1148	864
SLOWEN	387	111	2279	609
USA			99	111
AUSF	28673*	11136*	211973*	78637*
PV			159	150
EU	19995	7572	136378	50024
FRANKR	2029	872	28744	8742
NIEDL	4081	1540	30456	12095
ITAL	568	560	7887	5510
G BRIT	631	405	4339	1455
IRLAND	246	61	863	202
DAENM	512	156	3743	1145
GRIECH	278	79	879	317
PORTUG	1891	532	4785	1210
SPAN	181	84	3267	1082
SCHWED	398	145	2097	802
FINNL	5	3	439	222
OESTER	6071	2087	30063	9525
BELGI	3088	1043	18783	7604
NORWEG	1494	952	6078	3173
SCHWZ	579	361	5120	2441
MALTA			80	158
TUERK	255	71	1815	733
POLEN	1171	396	13968	5240
TSCHE	453	122	6124	1912
SLOWAK	23	11	364	162
UNGARN	924	275	3812	1197
RUMAEN			815	365
W RUSS	382	155	429	164
RUSSLD	894	276	4095	1201
USBEK			358	282
SLOWEN	51	20	1204	395
KROAT	152	54	1749	605
USA	644	231	9008	2378
KANADA	789	359	10437	3733
MEXIKO			145	69
VENEZU			472	285
ZYPERN	129	51	129	51
IRAN	10	13	90	85
ISRAEL			635	147
SAUDIA			771	288

Wichtigste Ursprungs- und Bestimmungs-Laender	OKTOBER 1999		JAN./OKT. 1999	
	dt = 100kg	1000 DM	dt = 100kg	1000 DM
A EMIR	6	3	175	148
THAIL	390	85	1458	296
VIETN			408	83
SINGAP	4	3	203	187
TAIWAN			912	662
HONGK			621	287
AUSTRL			974	644
NEUSEE			453	247
7219 22 90				
AND WST-BLECH NROST 4,75-10MM NI<2,5%				
EINF	520*	150*	5976*	2069*
EV			4	5
PV	237	70	2950	923
EU	277	78	2854	1061
SPAN			539	188
OESTER	2	3	181	122
BELGI	275	75	1927	710
TSCHE	243	72	2956	925
AUSF	924*	254*	19880*	4435*
EU	241	100	7955	2528
FRANKR	1	1	1380	385
NIEDL	9	7	476	212
ITAL			415	179
G BRIT			2999	526
FINNL			312	191
OESTER	143	43	708	256
BELGI	88	49	943	503
TSCHE	210	46	1695	358
UNGARN	391	78	3443	705
USA			5046	389
TAIWAN			165	63
7219 23 00				
AND ST-BLECH NIROST WARMGEW >3-4,75MM				
EINF	21180*	5852*	132274*	34860*
PV			244	130
EU	21001	5809	128355	33858
NIEDL	39	12	2812	735
ITAL	114	35	4263	1219
G BRIT	4428	1265	22064	5623
SPAN	3268	888	21980	5910
SCHWED	7038	1966	32200	7767
FINNL	1193	357	14323	3475
OESTER	6	4	432	410
BELGI	4915	1282	29665	8564
SCHWZ		1	296	85
TSCHE			340	160
SLOWEN	170	40	3049	614
JAPAN	9	2	228	136
AUSF	7076*	2828*	65391*	19629*
EU	4821	2063	41930	12426
FRANKR	569	238	7337	1932
NIEDL	530	183	4882	1229
ITAL	125	131	720	599
G BRIT	602	320	9940	1935
IRLAND			272	63
DAENM	96	25	1023	289
PORTUG	2	1	912	216
SPAN	75	20	617	227
SCHWED	153	294	905	1194
OESTER	2109	631	10044	2797
BELGI	504	213	4853	1686
SCHWZ	145	84	2137	801
TUERK	171	59	1149	406
POLEN	177	79	2372	737
TSCHE	222	72	3956	1365
UNGARN	487	133	1525	464
RUSSLD	80	23	1724	463
SLOWEN	305	89	822	247
B HERZ	199	87	199	87
USA	4	4	3026	710
BRASIL			730	265
IRAN			121	91
A EMIR			486	129
THAIL	186	41	2045	356
AUSTRL			191	143
7219 24 00				
AND STAHLBLECH NROST WARMGEWALZT <3MM				
EINF	2835*	757*	18176*	5809*
EV			1	15
PV			33	18
AUS LG			1	15
EU	2835	757	18038	5618
FRANKR	425	73	3180	577
NIEDL	147	29	706	218
ITAL	3	2	1135	300
SPAN			709	282
SCHWED	1092	276	3989	912
FINNL	49	14	2272	687
BELGI	1119	363	5816	2561
JAPAN			100	141
AUSF	2457*	600*	17623*	5392*
PV	184	64	1093	342
EU	1402	316	7453	2692
FRANKR	207	65	583	172
G BRIT	780	150	3883	707
SCHWED			85	101
OESTER	27	13	414	210

Wichtigste Ursprungs- und Bestimmungs-Laender	OKTOBER 1999		JAN./OKT. 1999	
	dt = 100kg	1000 DM	dt = 100kg	1000 DM
BELGI	317	45	1491	1280
SCHWZ	15	9	367	195
POLEN	369	96	2198	834
TSCHE	241	83	1533	562
UNGARN	20	5	894	288
RUMAEN			98	85
RUSSLD			566	140
USA	14	13	607	173
THAIL	325	48	1762	246
MALAYS			264	287
SINGAP			97	73
SKOREA			72	81
7219 31 00				
STAHLBLECH NROST KALTGEWALZT >4,75MM				
EINF	15636*	4492*	122539*	33225*
EU	15625	4484	121574	32934
FRANKR			201	171
NIEDL	15	5	928	233
ITAL	439	95	4809	1544
G BRIT	102	31	516	154
SPAN	701	203	8412	2363
SCHWED	5251	1633	28067	7896
FINNL	2417	673	20000	4809
BELGI	6629	1826	58278	15631
AUSF	7109*	2142*	67823*	18141*
EU	4502	1291	48147	12312
FRANKR	1215	367	12224	3153
NIEDL	934	277	11573	3076
ITAL	50	13	1069	247
G BRIT	37	10	947	200
IRLAND	168	53	1271	340
DAENM	795	213	10244	2557
SPAN	37	11	615	156
SCHWED	39	10	797	211
OESTER	852	242	5237	1373
BELGI	290	74	2819	720
NORWEG			279	96
SCHWZ	385	190	3643	1300
TUERK	34	9	459	164
LITAU	318	94	789	214
POLEN	414	127	3565	1107
TSCHE	228	91	1263	408
RUSSLD	81	38	648	208
SLOWEN	197	67	1338	459
USA	382	94	2180	548
BRASIL	5	2	269	73
ARGENT			606	132
INDONE	370	90	1489	364
HONGK			1184	171
AUSTRL			630	150
7219 32 10				
ST-BLECH NROST KGEW >3-4,75MM NI>2,5%				
EINF	64664*	17843*	391045*	99669*
EU	64229	17741	380801	97523
FRANKR	1679	355	16033	3337
NIEDL	573	154	7545	1972
ITAL	771	166	17949	4268
G BRIT	13804	3864	84016	15811
SPAN	7376	2198	50196	12512
SCHWED	10276	3083	85714	14779
FINNL	11061	2923	56501	14785
OESTER			2007	360
BELGI	18689	4998	106794	29679
SCHWZ			1147	234
TSCHE			3535	706
SLOWEN	396	92	4924	1084
SKOREA			355	75
AUSF	29785*	8639*	277596*	71285*
EU	20489	5035	183687	46554
FRANKR	2539	858	19135	5369
NIEDL	3513	998	38513	10183
ITAL	2504	715	26117	5794
G BRIT	249	171	6352	1684
IRLAND	263	74	3227	828
DAENM	4655	1280	42847	10292
GRIECH	46	13	618	142
PORTUG	619	151	3736	912
SPAN	557	151	6188	1591
SCHWED	181	58	2269	565
OESTER	3766	1048	23407	5962
BELGI	1561	488	10832	3089
NORWEG	157	49	1708	714
SCHWZ	1058	373	10945	3029
TUERK	124	44	1710	389
LITAU	75	31	1515	428
POLEN	604	172	8054	2045
TSCHE	954	294	3915	1209
UNGARN	308	113	2599	786
RUMAEN	19	8	252	144
BULGAR	29	10	1473	401
MOLDAU			278	304
RUSSLD	213	86	1457	521
SLOWEN	154	53	755	295
KROAT			559	168
AEGYPT	236	50	568	113
USA	2020	540	5926	1478
KANADA	1227	303	6336	1526
CHILE	301	62	301	62
ARGENT			2968	620
ISRAEL			309	88
INDIEN			569	1464
INDONE	963	219	8025	1708
MALAYS	200	41	948	193
SINGAP	14	3	932	228
CHINA			6390	1205
HONGK	55	11	12905	2614
AUSTRL	340	72	10092	2193

Wichtigste Ursprungs- und Bestimmungs-Laender	OKTOBER 1999 dt = 100kg	OKTOBER 1999 1000 DM	JAN./OKT. 1999 dt = 100kg	JAN./OKT. 1999 1000 DM
7219 32 90				
ST-BLECH NROST KGEW >3-4,75MM NI<2,5%				
EINF	653*	359*	3329*	1663*
EU	540	308	2718	1354
FRANKR	49	16	988	268
NIEDL			375	374
SCHWED	156	219	531	476
BELGI	335	73	786	218
SCHWZ	113	51	325	162
AUSF	2871*	497*	48185*	7682*
EU	512	113	10246	2530
NIEDL	15	8	2256	806
ITAL	383	68	4115	739
G BRIT			938	250
PORTUG			422	99
OESTER	50	17	728	211
BELGI	25	6	1103	232
SCHWZ	5	3	418	124
TUERK	93	19	853	187
TSCHE	305	64	383	81
SLOWEN			219	88
USA			927	304
BRASIL			138	51
INDONE	1488	222	12643	1772
MALAYS			505	86
CHINA	413	65	18532	2004
HONGK			2321	303
7219 33 10				
ST-BLECH NIROST KALTGEW>1-3MM NI>2,5%				
EINF	150907*	40852*	1029459*	257802*
EV			10	32
EU	148308	40096	967722	241914
FRANKR	8829	2079	68591	14963
NIEDL	12072	3293	37149	9634
ITAL	2140	502	50966	13875
G BRIT	47091	12647	183597	44722
DAENM			407	95
SPAN	23498	6704	212091	52526
SCHWED	6144	1923	39988	11379
FINNL	28935	7829	184790	45129
OESTER	1097	216	4115	990
BELGI	18502	4903	185210	48722
LUXEMB			796	171
SCHWZ	5	6	711	213
TSCHE			11110	2226
RUMAEN	455	127	26719	7842
SLOWEN	1920	479	19220	4048
USA	3	6	1026	689
SINGAP	185	123	559	357
CHINA			369	71
SKOREA			620	143
JAPAN	20	5	448	159
TAIWAN	11	10	450	395
AUSF	91343*	25183*	999097*	238589*
PV			359	108
EU	59007	16495	615021	149535
FRANKR	7530	2064	60236	16331
NIEDL	6067	1697	63366	15569
ITAL	13316	3903	183863	41418
G BRIT	3365	939	42783	10773
IRLAND	610	177	5961	1499
DAENM	7522	2027	73439	17718
GRIECH	697	173	9402	1964
PORTUG	5184	1331	27440	6707
SPAN	4744	1248	46070	10612
SCHWED	858	247	7852	2110
FINNL	41	12	1515	373
OESTER	6337	1850	75088	19706
BELGI	2699	809	17707	4634
NORWEG	151	65	2356	684
SCHWZ	3717	1167	33194	9433
TUERK	1344	285	32309	6962
LETTLD			594	182
LITAU	311	103	2688	776
POLEN	3335	925	28224	7025
TSCHE	1615	470	12908	3502
SLOWAK	37	12	444	131
UNGARN	907	278	9869	2983
BULGAR	175	60	2764	786
UKRAIN	204	61	204	61
RUSSLD	544	140	3050	849
SLOWEN	252	80	1799	548
KROAT	126	39	3195	951
BR JUG	167	57	1248	400
TUNES	153	35	1311	306
AEGYPT	818	182	3480	979
USA	2711	815	16764	4409
KANADA	1477	385	32531	7682
VENEZU	197	44	764	221
PERU			32	55
BRASIL	223	86	236	91
CHILE	250	61	431	135
ARGENT			9124	2165
INDIEN	218	38	534	216
THAIL	2580	628	7645	1671
INDONE	163	36	11806	2373
MALAYS	1183	281	5642	1200
SINGAP	808	291	2654	713
CHINA			38810	7344
SKOREA			150	81
TAIWAN			509	244
HONGK	5947	1315	69043	13487
AUSTRL	2447	689	45201	9591

Wichtigste Ursprungs- und Bestimmungs-Laender	OKTOBER 1999 dt = 100kg	OKTOBER 1999 1000 DM	JAN./OKT. 1999 dt = 100kg	JAN./OKT. 1999 1000 DM
7219 33 90				
ST-BLECH NIROST KALTGEW>1-3MM NI<2,5%				
EINF	13620*	3057*	113338*	28846*
EU	10276	1897	79240	14758
FRANKR	7874	1434	53346	9886
NIEDL	38	9	885	237
ITAL	94	14	4031	667
G BRIT	1173	224	3649	734
SPAN	481	95	2560	389
FINNL			743	183
BELGI	615	120	13404	2506
SCHWZ	18	9	1566	485
SLOWEN	1917	892	27242	12740
USA	1609	259	5290	863
AUSF	22318*	5025*	292377*	59043*
EU	9337	1900	81082	16427
FRANKR	1441	371	12758	3016
NIEDL	1272	264	6874	1414
ITAL	3887	719	29117	5387
G BRIT	2144	406	17134	3304
IRLAND	199	43	1190	257
DAENM			464	108
PORTUG	158	32	3680	830
SPAN	10	3	2967	589
SCHWED	11	4	763	179
FINNL	17	5	1012	207
OESTER	178	48	3112	763
BELGI	20	5	1555	310
NORWEG			2090	532
SCHWZ	19	12	3591	788
TUERK	990	174	8597	1472
POLEN	394	95	3042	776
TSCHE	197	35	928	248
UNGARN	58	22	969	259
RUSSLD	181	44	5190	1233
SLOWEN	3228	1313	29074	11816
AEGYPT			2188	373
USA	629	158	8063	2098
KANADA	2160	407	23205	4372
BRASIL			18127	3202
ARGENT			1288	220
THAIL			1983	523
INDONE	3125	484	14428	2182
MALAYS			1744	256
CHINA			56572	7821
HONGK	1768	336	27661	3882
AUSTRL	232	45	1274	238
7219 34 10				
ST-BLECH NROST KGEW 0,5-1MM NI >2,5%				
EINF	98337*	29899*	787645*	215572*
EU	89569	27514	701901	190990
FRANKR	18242	6061	216558	56689
NIEDL	1711	498	12853	3564
ITAL	3982	1396	44395	13418
G BRIT	16753	4793	80648	21322
DAENM			184	217
SPAN	15052	4914	154139	42394
SCHWED	2038	813	15866	5514
FINNL	22727	6713	105101	27728
OESTER	676	147	5588	1273
BELGI	7388	2179	65975	18728
LUXEMB			593	143
SCHWZ	394	120	821	238
TSCHE			3138	635
RUMAEN	6565	1658	65248	16407
SLOWEN	1273	358	12383	3095
USA	28	32	99	147
SINGAP			244	180
JAPAN	403	128	1988	656
TAIWAN	105	89	1257	1104
AUSF	96683*	28212*	1140239*	293392*
EU	54401	16513	598963	160823
FRANKR	2121	681	22030	6812
NIEDL	1187	395	44011	12066
ITAL	25108	7368	301083	77060
G BRIT	3959	1291	45606	12801
IRLAND	334	112	1601	504
DAENM	4094	1156	43499	11931
GRIECH	4422	1310	33291	9069
PORTUG	5443	1518	30032	8122
SPAN	1636	436	23786	5876
SCHWED	833	255	6219	1908
FINNL	191	73	2460	766
OESTER	4603	1782	39435	12310
BELGI	468	135	5889	1582
NORWEG	81	24	741	263
SCHWZ	2664	961	25283	8108
MALTA	1177	321	5049	1400
TUERK	3051	789	60118	14048
LITAU	533	189	2662	917
POLEN	2087	743	16302	5281
TSCHE	558	197	4338	1563
SLOWAK	22	19	513	285
UNGARN	539	165	4498	1535
UKRAIN	174	79	545	213
RUSSLD	1243	417	7148	2590
SLOWEN	1776	575	10568	3488
KROAT	586	178	3569	1090
BR JUG	92	37	573	212
ALGER	40	12	951	225
TUNES	610	160	2558	678
AEGYPT	722	186	8567	2353
USA	5	6	4591	1506
KANADA	1106	335	14456	3726
VENEZU			7228	2261
PERU			330	96
BRASIL	8	2	4172	1218
ARGENT			2016	470
SYRIEN	138	31	1395	312
PAKIST			3855	658

Wichtigste Ursprungs- und Bestimmungs-Laender	OKTOBER 1999 dt = 100kg	OKTOBER 1999 1000 DM	JAN./OKT. 1999 dt = 100kg	JAN./OKT. 1999 1000 DM
INDIEN			433	119
THAIL	918	238	14122	3467
VIETN	418	122	2511	671
INDONE	203	61	4057	995
MALAYS	1169	307	2597	738
SINGAP	746	224	2864	965
PHILIP			204	53
CHINA	5135	1398	138628	30475
TAIWAN			189	71
HONGK	15282	3594	165264	35918
MACAU			1207	258
AUSTRL	1082	285	14716	3456
7219 34 90				
ST-BLECH NROST KGEW 0,5-1MM NI <2,5%				
EINF	19956*	5235*	109451*	27367*
EU	19409	5095	105085	26245
FRANKR	16365	4343	88037	22078
NIEDL			650	177
ITAL	551	142	6199	1565
G BRIT	2159	523	7046	1627
FINNL			404	82
BELGI	143	45	2198	544
SCHWZ	324	99	960	317
USA	223	41	1185	258
THAIL			1916	418
AUSF	35319*	7520*	393791*	80490*
EU	24646	5389	212589	48647
FRANKR	1091	300	15066	4108
NIEDL	2147	566	15293	4346
ITAL	17976	3804	149114	32837
G BRIT	1731	351	15732	3473
GRIECH	382	76	3241	581
PORTUG			1496	321
SPAN	685	141	6180	1244
SCHWED	298	78	2111	534
FINNL	191	46	1389	330
OESTER	28	7	2255	697
TUERK	1236	270	14855	3041
LITAU			913	331
POLEN	1036	267	4576	1203
TSCHE			1425	398
SLOWEN	505	136	2519	635
ALGER	40	12	6186	1384
TUNES	25	5	435	115
AEGYPT			813	201
S AFR			210	52
USA	191	55	8146	2019
KANADA	1184	338	9261	2083
VENEZU	197	58	383	113
BRASIL			1744	430
ARGENT			7888	1739
SRILAN			881	382
INDONE	704	129	2692	511
MALAYS			414	83
CHINA	3543	452	51295	7295
HONGK	1970	381	58467	8101
MACAU			825	154
AUSTRL			4567	884
7219 35 10				
ST-BLECH NIROST KALTGEW<0,5MM NI>2,5%				
EINF	10357*	5069*	62153*	32589*
EU	8091	3414	42937	18611
FRANKR	5556	2180	27812	10979
ITAL	654	272	4934	2015
SPAN	1182	504	6777	3379
SCHWED	651	450	3196	2142
RUMAEN	401	121	6235	1848
USA	1865	1534	12981	12126
AUSF	13303*	4488*	107767*	33850*
EU	9594	3235	84863	21776
FRANKR	722	294	5604	2063
NIEDL	257	115	3567	1442
ITAL	6624	2208	42780	14067
G BRIT	219	80	4872	1509
DAENM	267	90	882	341
GRIECH	99	29	947	228
SPAN	1341	383	3472	1006
FINNL			1853	693
OESTER	5	17	409	239
SCHWZ	155	89	217	165
TUERK	708	244	6120	1723
RUSSLD	176	100	176	100
SLOWEN			168	63
B HERZ	40	30	132	101
USA	453	88	606	325
KANADA	391	163	5827	1891
BRASIL			367	154
PAKIST			1669	338
THAIL			1799	508
MALAYS	197	61	394	121
SINGAP	159	51	159	51
CHINA			6092	1617
JAPAN	8	20	82	144
TAIWAN			194	82
HONGK	1334	358	17559	4145
7219 35 90				
ST-BLECH NIROST KALTGEW<0,5MM NI<2,5%				
EINF	1286*	470*	10680*	3294*
EU	1286	470	10199	2999
FRANKR	818	331	6314	1856
NIEDL			279	89
ITAL	286	90	2891	857
G BRIT	182	49	609	166

Wichtigste Ursprungs- und Bestimmungs-Laender	OKTOBER 1999		JAN./OKT. 1999	
	dt = 100kg	1000 DM	dt = 100kg	1000 DM
SCHWZ			326	141
USA			155	154
AUSF	16535*	4278*	162005*	39963*
EU	9257	2413	82755	21550
FRANKR			538	319
NIEDL			1058	290
ITAL	8505	2206	75793	19388
G BRIT	617	188	3533	1074
GRIECH	135	19	1015	206
SPAN			271	63
OESTER			381	177
TUERK	571	117	12338	2665
SLOWEN	174	54	530	162
USA			627	126
KANADA	1524	433	11502	3133
BRASIL			844	276
ARGENT			2113	606
SYRIEN			1102	194
INDONE			634	157
CHINA	2129	568	13780	3013
HONGK	2880	691	33352	7499
MACAU			947	195
AUSTRL			1098	248
7219 90 10				
STAHLBLECH NROST OBERFLBEARB RUND USW				
EINF	14454*	7109*	100998*	41806*
EU	14420	7099	99929	41495
FRANKR	4897	2294	38307	16697
NIEDL	42	17	5739	1537
ITAL			721	342
G BRIT	610	178	4677	1224
SCHWED	3555	2186	14647	9162
FINNL	428	116	12655	3769
OESTER	4360	2102	5658	4177
BELGI	528	206	17525	4587
SLOWEN			632	175
JAPAN			273	80
AUSF	4190*	1497*	84029*	26902*
EU	1965	842	45669	15211
FRANKR	173	116	6211	2463
NIEDL	642	241	8758	2819
DAENM	273	112	724	337
OESTER	665	274	25738	7946
BELGI	186	78	3662	1331
SCHWZ	612	168	14239	3925
LITAU			299	98
POLEN	55	18	8048	2614
TSCHE	212	54	2659	913
SLOWAK	276	111	2066	680
UNGARN	262	86	1704	545
BULGAR	128	45	765	211
UKRAIN			201	65
SLOWEN	182	59	2551	765
KROAT			1247	416
CHINA	492	105	3080	583
SKOREA			103	53
TAIWAN			460	571
7219 90 90				
ANDERES STAHLBLECH NICHTROSTEND				
EINF	1676*	426*	9524*	9227*
PV			95	334
EU	1628	393	6746	6795
FRANKR			119	162
NIEDL	15	44	154	499
ITAL	32	32	418	834
G BRIT	13	2	731	218
SPAN			204	239
SCHWED	1558	308	4938	4524
OESTER			101	135
BELGI	10	7	72	177
SCHWZ	28	21	533	1104
POLEN	19	6	274	114
SLOWEN			943	265
USA			297	506
JAPAN			161	190
AUSF	3234*	1390*	21414*	11752*
PV	5	8	183	326
EU	248	515	6863	5474
FRANKR	108	272	1328	1209
NIEDL	30	54	489	778
G BRIT	7	29	1661	567
OESTER	39	46	2132	1585
BELGI	13	65	855	896
SCHWZ	419	219	4452	2055
TUERK	208	48	1284	250
POLEN	11	10	1538	565
TSCHE	1847	342	4071	832
UNGARN	33	20	527	427
RUMAEN	173	94	202	120
KROAT	122	76	391	213
USA	44	14	478	902
MALAYS			130	92
7220 11 00				
BANDSTAHL NIROST WARMGEWALZT >4,75MM				
EINF	1583*	580*	19857*	7449*
EV			6	12
EU	1327	564	17799	6829
FRANKR	431	264	4407	2667

Wichtigste Ursprungs- und Bestimmungs-Laender	OKTOBER 1999		JAN./OKT. 1999	
	dt = 100kg	1000 DM	dt = 100kg	1000 DM
ITAL	5	74	186	126
G BRIT			718	536
SPAN			392	132
SCHWED			1292	277
FINNL	161	39	1922	466
OESTER			638	301
BELGI	361	78	7155	1945
LUXEMB	363	100	700	180
POLEN	187	96	320	166
TSCHE	44	9	1487	313
BRASIL			167	52
AUSF	4146*	1492*	29953*	11459*
EV			532	199
PV	87	5	3540	1335
EU	2169	638	13360	4071
FRANKR	68	24	2414	946
NIEDL	179	49	901	299
ITAL	772	233	1130	353
G BRIT	287	97	2461	630
DAENM	461	117	3402	850
OESTER	316	93	1874	622
SCHWZ	423	177	4239	1807
POLEN	412	146	1341	581
TSCHE	166	119	4564	2025
SLOWAK			151	70
UNGARN	132	39	692	281
RUSSLD	305	178	2910	1596
KROAT	4	2	140	87
MAROKK			254	139
USA	337	106	349	119
IRAN			218	98
7220 12 00				
BANDSTAHL NIROST WARMGEWALZT <4,75MM				
EINF	9581*	1909*	85017*	18843*
AUS LG	7	3	78	39
EU	9507	1816	84746	18528
FRANKR	3724	558	22611	3522
NIEDL			534	139
ITAL	561	154	3149	834
SCHWED	4262	857	28080	6008
FINNL	683	187	10857	2759
OESTER			1243	682
BELGI	269	58	17687	4442
LUXEMB			267	85
SCHWZ	62	80	111	131
AUSF	11849*	3190*	70279*	18052*
PV			10	29
EU	9371	2451	50693	12536
FRANKR	44	97	1265	897
NIEDL	45	11	709	224
ITAL	3219	802	17711	4312
G BRIT	2746	762	9403	2281
DAENM	866	165	5699	1135
GRIECH			456	101
FINNL	1545	250	4153	712
OESTER	302	94	9244	2170
BELGI	581	238	1542	550
SCHWZ	381	127	1115	457
POLEN	93	30	3266	940
USA	82	72	1701	572
KANADA	1869	472	11982	2856
BRASIL	2	18	162	278
7220 20 10				
BANDSTAHL NROST KALTGEW BR >50-60CM				
EINF	13745*	4612*	82733*	27852*
EU	13123	4386	78385	25998
FRANKR	10566	3573	61631	21115
NIEDL	23	7	880	271
G BRIT	464	122	3839	929
SCHWED	1268	468	5183	1707
FINNL	566	155	3865	1077
BELGI	236	61	2668	800
USA	16	14	982	681
JAPAN	588	204	2986	1036
TAIWAN			322	88
AUSF	14534*	4147*	120918*	32124*
EU	7828	2214	54835	15473
FRANKR	381	140	3343	1206
NIEDL	1478	472	6308	1893
ITAL	2360	623	22962	6007
G BRIT	1917	462	9443	2368
GRIECH	933	297	6225	1981
PORTUG	7	2	786	198
SCHWED	589	150	3909	1186
OESTER			840	242
BELGI		2	565	258
SCHWZ	850	255	4578	1373
MALTA			383	101
TUERK	2194	648	16480	4685
POLEN	414	114	2220	628
TSCHE			498	153
UNGARN			261	84
SLOWEN	2150	622	12354	3505
ALGER			3555	839
AEGYPT	635	190	3049	865
KANADA			1164	232
BRASIL			392	116
ARGENT			664	153
PAKIST			662	116
INDONE			364	93
CHINA			6654	1207
HONGK	200	40	7574	1286
AUSTRL	152	38	4139	980

Wichtigste Ursprungs- und Bestimmungs-Laender	OKTOBER 1999		JAN./OKT. 1999	
	dt = 100kg	1000 DM	dt = 100kg	1000 DM
7220 20 31				
BANDST NROST KGEW <50CM >3MM NI>2,5%				
EINF	3455*	941*	16546*	4913*
AUS LG				1
EU	3455	941	15401	3890
FRANKR			223	92
NIEDL	23	7	1067	268
ITAL	101	26	458	141
G BRIT	591	134	1966	432
SCHWED			982	187
FINNL	2134	616	8102	2154
BELGI	606	158	2369	561
RUMAEN			123	231
USA			995	766
AUSF	3275*	1024*	32204*	10301*
EU	2396	719	24383	7609
FRANKR	141	38	2125	601
NIEDL	1798	523	19995	6105
ITAL	8	4	318	214
SCHWED	213	72	753	241
SCHWZ	104	41	1064	349
TSCHE	150	50	776	376
UNGARN	388	131	3364	1125
SINGAP			880	195
7220 20 39				
BANDST NROST KGEW <50CM >3MM NI<2,5%				
EINF	1657*	320*	26170*	5449*
EU	1657	319	26059	5278
FRANKR	1657	319	6172	1208
BELGI			19811	4043
SCHWZ		1	99	117
USA			8	51
AUSF	1640*	389*	21175*	4472*
EU	514	140	8573	2308
FRANKR	79	41	785	258
NIEDL	193	52	4131	1053
G BRIT			782	155
DAENM			623	167
OESTER			1047	383
TUERK	201	46	603	137
KROAT			221	109
AEGYPT			303	56
THAIL	371	57	1312	199
CHINA			7708	1102
HONGK	491	116	1809	297
7220 20 51				
KBANDST NROST <50CM>0,35-3MM NI>2,5%				
EINF	45800*	14268*	340302*	101348*
EU	45567	14164	332442	98449
FRANKR	15462	5189	76835	26252
NIEDL	1273	314	11477	2802
ITAL	591	218	6255	2133
G BRIT	13789	3841	73101	19510
SPAN			998	353
SCHWED	4368	1833	18344	8589
FINNL	5135	1317	87535	22735
BELGI	4462	1348	53430	15286
LUXEMB	487	104	3284	669
RUMAEN	72	21	764	202
SLOWEN	69	16	2341	660
USA	86	56	1498	819
JAPAN			2954	1009
AUSF	57469*	18976*	422887*	139971*
PV			451	135
EU	24479	10394	216614	76212
FRANKR	5641	2221	51718	19842
NIEDL	3317	1350	34243	12686
ITAL	3404	2513	23979	9690
G BRIT	643	179	27519	6533
DAENM	4101	1374	27048	8871
PORTUG	785	223	2890	822
SPAN	837	412	4543	2291
SCHWED	666	332	10100	3573
FINNL	57	36	546	382
OESTER	4202	1414	25283	8790
BELGI	666	277	7818	2421
NORWEG	136	58	751	368
SCHWZ	2886	969	40181	14235
TUERK	540	155	13477	4249
LITAU	86	54	545	408
POLEN	252	100	5395	2311
TSCHE	3454	1251	25963	10351
UNGARN	298	134	5127	1925
W RUSS			195	95
RUSSLD			444	112
SLOWEN	656	366	3731	1847
KROAT	37	24	136	158
BR JUG	166	103	543	307
ALGER			996	230
AEGYPT	182	44	558	134
S AFR	50	21	462	433
KANADA	568	521	5509	3025
MEXIKO	544	171	10250	4661
BRASIL	15	7	419	197
SYRIEN			535	87
CHINA	1605	272	17140	3230
JAPAN	1	1	210	127
TAIWAN			455	393
HONGK	20953	4139	67900	13021
AUSTRL	245	57	3191	860

Wichtigste Ursprungs- und Bestimmungs-Laender	OKTOBER 1999		JAN./OKT. 1999	
	dt = 100kg	1000 DM	dt = 100kg	1000 DM
7220 20 59				
KBANDST NROST <50CM>0,35-3MM NI<2,5%				
EINF	43146*	10810*	273143*	69754*
PV	2	6	13	10
EU	41425	10324	238298	61610
FRANKR	35651	8705	179447	44233
NIEDL	70	24	839	264
ITAL	3180	984	23967	7334
G BRIT	1680	368	6933	1575
SCHWED	169	49	459	304
FINNL			623	217
OESTER			3040	2671
BELGI	675	174	21802	4866
SCHWZ	16	21	321	242
USA	1548	346	33549	7151
JAPAN	153	110	933	726
AUSF	53723*	10230*	478990*	94747*
EU	23106	5303	178759	41185
FRANKR	3146	750	39005	9303
NIEDL	1582	388	13376	3750
ITAL	2513	686	16576	3987
G BRIT	7718	1607	58076	11744
DAENM	56	15	2769	761
PORTUG	101	28	1267	316
SCHWED	3615	823	23319	5360
FINNL	580	120	3191	582
OESTER	80	76	5417	2045
BELGI	3505	789	14948	3207
NORWEG	94	34	1108	354
SCHWZ	2276	498	28266	6870
TUERK	1229	343	11300	2889
POLEN	347	93	3054	856
TSCHE	176	84	1044	439
SLOWAK	227	61	4701	1125
RUSSLD	571	219	4945	1962
SLOWEN	1103	296	7820	2212
ALGER	416	80	10800	2240
AEGYPT	940	253	4481	860
USA	94	23	4047	1046
KANADA	370	62	719	203
VENEZU			319	66
BRASIL			4019	1078
SYRIEN			1266	196
IRAN			816	193
INDIEN	931	228	2910	904
THAIL	691	158	19122	3681
CHINA	1292	130	106822	15408
SKOREA	251	29	4068	830
HONGK	19542	2320	73038	8854
AUSTRL			4100	869
7220 20 91				
BANDST NROST KGEW<50CM<0,35MM NI>2,5%				
EINF	10329*	7099*	76087*	60252*
AUS LG			3772	2837
EU	9115	6014	62907	48633
FRANKR	4035	2180	24998	13571
ITAL	1684	963	12391	7521
G BRIT	405	280	5829	4078
SCHWED	3011	2591	19681	23459
SCHWZ	112	171	980	1549
RUMAEN			421	116
USA	1094	897	10422	8377
JAPAN	8	17	904	1240
AUSF	7598*	7212*	91401*	79090*
PV	168	122	963	651
EU	5366	5260	61245	51996
FRANKR	1732	1716	14949	13085
NIEDL	917	1020	11707	10837
ITAL	405	428	8457	6584
G BRIT	931	830	12681	10645
DAENM	205	152	1097	763
PORTUG	115	114	1217	1344
SPAN	478	508	2395	2257
SCHWED	93	129	696	702
FINNL	92	98	718	727
OESTER	13	30	2044	1825
BELGI	382	231	5212	3155
SCHWZ	290	321	8282	9479
TUERK	17	20	458	437
LITAU	15	19	233	259
POLEN	46	34	648	542
TSCHE	623	438	3230	2277
SLOWAK	30	34	449	383
UNGARN	10	11	639	572
RUSSLD			1185	1813
SLOWEN	21	21	455	448
AEGYPT			171	81
USA	289	447	3880	3917
KANADA	247	188	1706	1253
MEXIKO	2	2	1614	947
BRASIL	105	26	418	226
IRAN	60	58	60	58
ISRAEL	54	52	267	218
CHINA	113	127	779	801
SKOREA			247	299
JAPAN	2	2	294	355
TAIWAN			145	132
HONGK	85	22	2861	681
AUSTRL			1215	1139
7220 20 99				
BANDST NROST KGEW<50CM<0,35MM NI<2,5%				
EINF	929*	945*	9792*	11491*
PV	2	18	10	54
EU	401	289	5057	4579
FRANKR	215	90	1583	719
G BRIT			520	387
SCHWED	185	195	2931	3452
SCHWZ	166	66	478	491
USA	19	83	533	931
JAPAN	341	489	3639	5400
AUSF	2321*	1510*	15402*	14461*
PV			23	53
EU	1615	489	9953	4494
FRANKR			523	381
NIEDL			4057	976
ITAL			729	167
G BRIT	639	110	1834	310
GRIECH	764	165	764	165
PORTUG	87	38	540	249
FINNL	23	39	874	1502
OESTER	34	32	157	205
BELGI	48	95	443	512
SCHWZ	470	582	2223	2854
TUERK			29	69
POLEN	10	23	170	215
TSCHE	128	71	438	362
RUSSLD			627	986
USA	92	324	1844	5202
MALAYS	4	18	43	156
7220 90 11				
AND BANDST NROST >50-60CM OBFLBEA USW				
EINF	1010*	364*	4320*	1832*
EU	1010	364	4319	1831
FRANKR	986	355	3582	1500
OESTER			658	280
AUSF	13*	15*	941*	332*
EU			351	113
7220 90 19				
AND BANDSTAHL NICHTROST BR >50-60CM				
EINF	78*	32*	1402*	674*
LV			764	313
EU	76	28	1361	635
FRANKR	76	28	1258	496
DAENM			73	69
AUSF	93*	58*	484*	599*
EU	1	3	34	89
TUERK			9	95
POLEN		1	135	186
7220 90 31				
AND BANDSTAHL<50CM WGEW NUR PLATTIERT				
EINF	*	*	*	*
AUSF	*	*	*	6*
7220 90 39				
AND BANDST NROST <50CM NUR OBFLBEARB				
EINF	2832*	1445*	16153*	9248*
AUS LG			45	60
EU	2700	1144	13686	6385
FRANKR	1960	753	10241	4224
ITAL			421	132
SCHWED	709	370	2993	2008
SCHWZ	16	47	137	208
POLEN			1303	706
USA	67	148	743	1473
JAPAN	49	106	276	464
AUSF	2375*	1951*	15872*	12320*
EU	2089	1614	9982	7956
FRANKR	268	183	2542	1772
ITAL	901	748	2572	2280
DAENM			62	103
SPAN	901	641	3466	2554
BELGI	1	5	768	678
SCHWZ	33	86	2456	1367
TUERK	179	144	2053	1657
POLEN	14	57	138	179
UNGARN	34	27	251	164
KANADA			520	342
MEXIKO			72	193
7220 90 90				
AND BANDSTAHL NICHTROST BREITE <50CM				
EINF	156*	230*	2933*	2795*
AUS LG			10	35
EU	115	135	2449	1904
FRANKR	63	80	1410	925
ITAL	8	6	634	463
SCHWED			106	320
SCHWZ	3	8	167	261
USA	4	16	38	139
JAPAN	21	53	179	312
AUSF	583*	533*	4615*	5062*
PV			2	8
EU	170	305	975	2122
FRANKR	8	37	261	406
NIEDL	133	186	482	786
ITAL	21	8	101	130
G BRIT		13	16	256
SCHWZ	13	19	284	324
TUERK	129	54	537	440
POLEN	32	19	759	556
TSCHE	74	41	670	313
KROAT			196	159
USA	17	11	178	203
7221 00 10				
WALZDRAHT NICHTROSTEND STAHL NI>2,5%				
EINF	31998*	10423*	204499*	62891*
EU	31835	10380	200405	61718
FRANKR	15800	5396	100012	31779
ITAL	1736	510	12792	3776
G BRIT	697	205	19458	5242
SPAN	2832	854	4240	1065
SCHWED	10497	3309	61795	18364
OESTER	273	106	2108	1491
SKOREA			919	249
JAPAN			312	171
TAIWAN	163	43	2602	660
AUSF	5185*	1636*	24846*	7957*
PV			2002	627
EU	3452	1031	14624	4439
FRANKR			878	347
NIEDL	31	17	326	352
ITAL	3017	859	10939	2791
SPAN	186	53	987	249
OESTER	213	100	1041	493
SCHWZ	1100	404	2655	1080
USA	631	198	7249	2368
7221 00 90				
WALZDRAHT NICHTROSTEND STAHL NI<2,5%				
EINF	14136*	3317*	85976*	22204*
EU	13795	3257	85635	22144
FRANKR	10914	2539	70185	17935
NIEDL			370	115
ITAL	432	94	7205	1794
SCHWED	1960	426	5058	1151
OESTER	489	198	2712	1122
TAIWAN	341	60	341	60
AUSF	5274*	1036*	17029*	3607*
EU	4200	804	10834	2159
ITAL	4174	797	10465	2058
SCHWZ	534	103	3814	758
USA			521	137
KANADA	539	128	1787	488
7222 11 11				
STABST NROST WHERG KREIS>80MM NI>2,5%				
EINF	6130*	2160*	52966*	16862*
EU	6103	2145	50303	16067
FRANKR	1697	544	12690	3900
ITAL	97	32	1378	523
G BRIT	1742	666	15315	4528
DAENM	672	270	672	270
SPAN	433	138	3092	907
SCHWED	1449	488	16603	5380
OESTER			300	408
SCHWZ	14	9	491	225
INDIEN	12	4	650	150
SKOREA			1050	301
AUSF	6621*	2361*	66158*	22165*
EU	5395	1815	49416	15273
FRANKR	1684	574	18955	5412
NIEDL	1030	368	7895	2547
ITAL	1658	474	7607	2074
G BRIT	374	134	3993	1310
DAENM	151	54	2627	969
PORTUG			254	91
SPAN	19	6	3046	852
SCHWED	110	44	1691	609
OESTER	210	91	1682	785
BELGI	158	69	1457	542
SCHWZ	271	113	2800	1145
POLEN	369	173	2835	1038
TSCHE	241	94	1435	601
RUMAEN	2	1	411	224
USA	190	79	7252	2853
A EMIR			202	70
7222 11 19				
STABST NROST WHERG KREIS>80MM NI<2,5%				
EINF	1402*	350*	16648*	4436*
AUS LG			8	4
EU	670	167	7039	2177

Wichtigste Ursprungs- und Bestimmungs-Laender	OKTOBER 1999		JAN./OKT. 1999	
	dt = 100kg	1000 DM	dt = 100kg	1000 DM
FRANKR	640	156	5812	1573
G BRIT			226	163
SCHWED			151	109
RUSSLD	243	42	3840	563
SLOWEN	254	63	4574	1165
INDIEN	215	75	1050	323
AUSF	2903*	726*	29625*	7785*
EU	2598	617	25799	6370
FRANKR	941	206	10921	2408
NIEDL	308	83	4496	1164
ITAL	435	88	2644	628
G BRIT	288	70	1324	319
SPAN	309	68	2226	487
FINNL	34	10	623	201
OESTER	101	29	1238	403
BELGI	112	34	1242	380
SCHWZ	60	15	1004	279
TSCHE	7	13	321	279
LIBYEN			258	149
USA	152	53	658	182
IRAN			146	59
INDONE			261	78

7222 11 21

STABST NR WHERG KREIS>25-80MM NI>2,5%

EINF	10467*	3140*	68855*	20042*
EU	10051	3049	65702	19202
FRANKR	1133	386	9326	2922
NIEDL	1739	597	13152	4429
ITAL	208	56	7621	2141
G BRIT	158	45	2874	730
IRLAND			219	70
SPAN	1963	611	11228	3354
OESTER			591	289
BELGI			1019	262
LUXEMB	4833	1340	19509	4907
INDIEN	416	89	1685	392
SKOREA			849	234
AUSF	7286*	2406*	41618*	14440*
PV	55	27	164	68
EU	6500	2077	32935	10754
FRANKR	810	281	8633	2743
NIEDL	921	290	4145	1328
ITAL	1965	563	5271	1501
G BRIT	414	147	3977	1293
DAENM	350	123	1771	630
SPAN	975	270	1937	570
SCHWED	588	213	3352	1148
FINNL			198	112
OESTER	276	103	2729	1081
SCHWZ	173	69	2292	893
POLEN	188	70	2258	841
TSCHE	147	68	953	409
USBEK			35	107
USA			710	273
IRAN			146	92

7222 11 29

STABST NR WHERG KREIS>25-80MM NI<2,5%

EINF	2927*	652*	29306*	7014*
EU	1280	295	10205	2594
FRANKR	550	142	6597	1603
ITAL	522	149	2362	558
SPAN	1	1	755	200
OESTER			257	119
RUSSLD	289	48	1602	272
SLOWEN	1162	264	13199	3094
INDIEN	195	43	3528	801
SKOREA			299	66
TAIWAN			167	62
AUSF	2404*	662*	19151*	5664*
PV			17	18
EU	1793	428	13917	3755
FRANKR	225	62	1216	351
NIEDL	303	87	2087	633
ITAL	198	42	947	201
G BRIT	324	87	1583	431
DAENM	7	2	1866	481
SCHWED	64	20	3329	803
OESTER	560	92	1825	506
TUERK	57	16	562	149
MEXIKO	9	9	104	317
THAIL			355	153
MALAYS	32	15	368	198
TAIWAN	185	77	1553	251

7222 11 91

STABST NROST WHERG KREIS<25MM NI>2,5%

EINF	201*	73*	2691*	963*
EU	122	51	2265	834
ITAL	4	3	1205	445
AUSF	236*	136*	2604*	1427*
EU	90	58	822	470
G BRIT			75	102

7222 11 99

STABST NROST WHERG KREIS<25MM NI<2,5%

EINF	688*	244*	8385*	2754*
EU	187	81	2001	799
ITAL	12	8	565	155
DAENM	113	55	844	409
SCHWZ	73	27	817	231
SLOWEN	254	79	4940	1474
AUSF	2091*	543*	4456*	1283*
EU	1990	513	2488	691
FRANKR	552	155	822	238
G BRIT	598	159	640	170
DAENM	349	89	371	101
SCHWED	311	70	320	74
POLEN	33	9	1066	225
SLOWAK			189	94
USA	20	6	209	107

7222 19 10

AND STABSTAHL NROST WARMHERG NI>2,5%

EINF	12088*	3562*	147659*	39954*
AUS LG	269	95	2521	944
EU	11815	3465	142421	38082
FRANKR	680	194	8926	2264
NIEDL	555	186	3684	1201
ITAL	1664	549	23917	7655
PORTUG			10450	3346
SPAN	511	168	17041	4119
SCHWED	4727	1242	49955	10774
OESTER	854	327	8053	3108
BELGI	30	7	2159	597
LUXEMB	2794	792	18100	4760
SLOWEN			294	152
BRASIL			795	260
INDIEN			595	143
JAPAN	269	95	3516	1277
AUSF	3668*	1466*	48525*	19198*
PV			111	59
EU	2735	1067	32712	12307
FRANKR	135	47	2388	942
NIEDL	381	157	4096	1546
ITAL	91	28	1762	576
G BRIT	19	8	2243	877
DAENM	403	140	5614	1951
PORTUG	4	3	165	123
SPAN	29	14	3403	1217
SCHWED	301	132	2714	1156
FINNL	236	109	1311	571
OESTER	684	260	5273	1953
BELGI	452	169	3618	1314
NORWEG	96	54	488	258
SCHWZ	295	123	2444	1107
POLEN	189	72	2089	874
TSCHE	142	74	1488	611
RUMAEN			53	78
USA			5267	2306
KANADA			2853	1113
SKOREA	175	52	262	84

7222 19 90

AND STABSTAHL NROST WARMHERG NI<2,5%

EINF	746*	254*	6523*	2794*
EV			211	273
LV	53	61	297	351
EU	115	32	2861	1292
ITAL	111	29	754	285
OESTER			1938	882
SLOWEN	559	145	2615	686
USA	53	61	526	626
JAPAN			236	74
AUSF	359*	157*	5040*	2503*
EU	282	119	959	487
DAENM	275	110	403	165
PORTUG			227	102
POLEN	52	26	657	289
UNGARN			1055	699
SLOWEN			279	77
USA			662	350
SINGAP			1034	416

7222 20 11

STABST NROST KHERG KREIS>80MM NI>2,5%

EINF	2302*	829*	34540*	12116*
EU	2243	809	33647	11804
FRANKR	98	33	2548	747
ITAL	1402	521	23991	8743
SPAN	743	255	6746	2101
OESTER			188	109
AUSF	1264*	462*	13678*	5457*
EU	582	194	9883	3928
FRANKR	402	123	5076	1797
NIEDL	29	10	813	375
G BRIT			1306	666
DAENM	119	45	872	350
SCHWED	7	3	285	135
OESTER	12	5	690	245
BELGI			653	262
SCHWZ	37	14	537	226
POLEN	52	22	497	187
TSCHE	235	79	1555	559
USA	156	66	364	179
INDIEN	147	64	243	108

7222 20 19

STABST NROST KHERG KREIS>80MM NI<2,5%

EINF	580*	199*	7917*	2654*
EU	192	59	3927	1148
FRANKR	69	20	809	218
ITAL	60	18	2211	612
SPAN	44	12	662	190
SCHWZ	167	71	1573	659
SLOWEN	204	65	1503	491
USA			173	167
AUSF	56*	19*	8136*	2480*
EU	56	19	6153	1758
FRANKR	42	13	3847	993
NIEDL	10	4	536	206
G BRIT			1030	305
OESTER			375	110
USA			745	271

7222 20 21

STABST NR KHERG KREIS>25-80MM NI>2,5%

EINF	10518*	3658*	90904*	28270*
AUS LG			2	1
EU	10001	3517	82211	25952
FRANKR	2783	957	18660	5943
ITAL	4166	1478	28351	9572
G BRIT			370	216
SPAN	3047	1079	34432	9829
OESTER	3	2	225	315
RUSSLD			801	204
A EMIR	85	23	4179	1056
INDIEN	357	89	2536	650
SKOREA			676	223
TAIWAN			223	55
AUSF	5561*	2237*	60778*	24026*
EU	4646	1724	38471	14813
FRANKR	93	49	1909	990
NIEDL	453	178	4163	1709
ITAL	131	49	1221	653
G BRIT	2664	919	17695	6161
DAENM	270	107	2869	1055
PORTUG	81	47	672	447
SCHWED	398	150	3648	1349
OESTER	350	136	4613	1802
BELGI	190	71	1149	456
NORWEG	62	28	1017	421
SCHWZ	285	114	1905	835
POLEN	37	13	920	498
TSCHE	5	7	1478	585
SLOWAK	11	4	1295	539
USA	153	52	14062	4982
KANADA	100	200	428	798
CHINA			28	70

7222 20 29

STABST NR KHERG KREIS>25-80MM NI<2,5%

EINF	3564*	1033*	34166*	9908*
EU	2887	871	26770	8159
FRANKR	1736	491	10918	3113
ITAL	505	159	8522	2577
G BRIT			184	113
SPAN	613	174	6619	2014
OESTER	33	47	374	289
SLOWEN	80	25	1698	514
A EMIR			208	54
INDIEN	394	85	4411	928
SKOREA			648	150
AUSF	903*	411*	15625*	5814*
EU	731	292	12440	4410
FRANKR	85	24	2387	829
NIEDL	120	46	1589	621
ITAL	31	6	924	211
G BRIT	262	125	2343	989
DAENM	78	29	1312	425
SPAN	2	1	389	135
OESTER	62	24	1562	539
BELGI	26	8	905	293
SCHWZ	104	93	1268	621
TSCHE	30	7	461	132
USA			659	231

7222 20 31

STABST NROST KHERG KREIS<25MM NI>2,5%

EINF	17222*	6203*	136147*	46049*
PV			8	5
EU	15737	5760	114592	39741
FRANKR	1647	653	12062	4737
NIEDL	204	99	1880	1105
ITAL	5182	2046	56425	20866
G BRIT			609	190
DAENM	112	40	1755	562
SPAN	8560	2887	40728	11567

Wichtigste Ursprungs- und Bestimmungs-Laender	OKTOBER 1999		JAN./OKT. 1999	
	dt = 100kg	1000 DM	dt = 100kg	1000 DM
SCHWED	32	35	138	141
OESTER			995	573
SCHWZ	668	232	8512	2769
USA			43	120
A EMIR	556	145	7257	1844
INDIEN	261	66	4629	1219
SKOREA			876	244
AUSF	9218*	3774*	49824*	24937*
PV			46	17
EU	6159	2549	24130	11258
FRANKR	189	79	980	633
NIEDL	741	293	5859	2447
ITAL	200	96	597	506
G BRIT	2579	929	3686	1644
IRLAND	35	83	35	83
DAENM	499	266	1749	987
SPAN	50	23	131	131
SCHWED	643	264	2111	886
OESTER	1036	433	7045	3048
BELGI	140	57	1454	628
NORWEG	103	39	636	459
SCHWZ	394	247	4916	4365
TUERK	131	55	826	407
POLEN	138	39	1045	410
TSCHE	106	50	850	408
KROAT	35	19	263	146
USA	2025	696	15046	6173
IRAN	50	31	128	200
THAIL			528	234
7222 20 39				
STABST NROST KHERG KREIS<25MM NI<2,5%				
EINF	4382*	2015*	41211*	18805*
EU	3295	1395	30910	13166
FRANKR	292	114	3281	1161
ITAL	2852	1240	24614	10851
G BRIT			85	93
SPAN	141	39	2232	663
OESTER	10	2	570	356
SCHWZ	48	25	705	386
USA			87	155
INDIEN	479	110	3418	730
JAPAN	560	484	5603	4242
AUSF	3157*	1464*	20701*	12454*
EU	2312	1025	11467	6026
FRANKR	316	159	847	526
NIEDL	189	65	2461	1517
ITAL	696	223	1108	524
G BRIT	698	360	1806	853
IRLAND			355	122
DAENM	175	124	1423	873
PORTUG	31	19	608	391
OESTER	114	36	1790	773
SCHWZ	365	183	3908	2925
POLEN	30	30	906	444
SLOWEN	169	71	717	377
USA	100	30	1402	1069
THAIL			125	57
CHINA	6	4	429	365
SKOREA	56	52	618	556
7222 20 81				
AND STABSTAHL NROST KALTHERG NI>2,5%				
EINF	4287*	2038*	43735*	20541*
EU	3649	1620	39362	17915
NIEDL			157	80
ITAL	3186	1411	34022	15141
G BRIT	190	88	635	304
SPAN	139	68	3476	1437
OESTER			397	504
BELGI	134	53	641	425
SCHWZ	515	349	3063	1980
BRASIL			294	115
JAPAN	120	64	689	389
AUSF	1659*	1006*	15260*	10484*
EU	1282	750	9950	5849
FRANKR	208	190	573	521
NIEDL	185	114	2140	1514
ITAL	37	19	366	199
G BRIT	18	15	440	346
DAENM	118	74	514	326
SCHWED	26	15	505	287
OESTER	527	221	3906	1731
BELGI	128	79	1050	626
LUXEMB	12	6	159	79
SCHWZ	109	85	1514	2211
TSCHE	85	61	946	523
UNGARN	20	15	472	226
USA	37	23	886	731
7222 20 89				
AND STABSTAHL NROST KALTHERG NI<2,5%				
EINF	570*	228*	5927*	2427*
EU	298	136	3294	1436
NIEDL			88	53
ITAL	295	134	3166	1342
SCHWZ	134	60	1217	668
INDIEN			655	134
TAIWAN			214	51
AUSF	166*	110*	1506*	1024*
EU	32	34	613	471
NIEDL	23	29	226	267
SCHWZ	57	33	451	322
7222 30 10				
AND STABST NROST WHERGEST PLATTIERT				
EINF	*	*	*	*
AUSF	9*	9*	148*	115*
EU	9	9	148	115
7222 30 51				
AND STABST NROST NI>2,5% GESCHMIEDET				
EINF	6381*	2278*	48862*	17895*
EU	5639	2036	44982	16121
FRANKR	64	40	2052	756
NIEDL	9	3	1280	396
ITAL	996	345	4902	1601
G BRIT			322	265
PORTUG	295	81	595	190
SPAN	568	214	4635	1561
SCHWED	1508	565	16221	6604
OESTER	2141	763	7828	2607
BELGI	37	12	4837	1611
LUXEMB	12	6	295	132
RUSSLD	611	155	2801	663
SLOWEN	99	66	932	926
AUSF	8311*	4293*	73995*	34505*
EU	6287	3355	56467	26123
FRANKR	886	382	9487	3774
NIEDL	670	298	7228	3346
ITAL	627	736	4400	2476
G BRIT	829	446	12020	5378
IRLAND	167	75	2282	973
DAENM	53	37	792	439
PORTUG	10	6	473	206
SPAN	418	185	2321	985
SCHWED	214	99	2769	1287
FINNL	18	13	663	441
OESTER	386	226	4376	2093
BELGI	1836	760	9404	4562
LUXEMB	138	83	156	92
NORWEG	130	64	563	263
SCHWZ	719	317	4193	2536
POLEN	108	47	1730	680
TSCHE	4	2	376	218
UNGARN	319	137	1982	825
SLOWEN	187	122	765	506
USA	530	208	4543	1961
SINGAP			1482	486
TAIWAN			684	218
AUSTRL	7	4	687	207
7222 30 91				
AND STABST NROST NI<2,5% GESCHMIEDET				
EINF	413*	83*	5989*	2184*
EU			2194	1051
SCHWED			1525	792
OESTER			299	171
SLOWEN	333	73	3365	1015
TAIWAN			188	66
AUSF	2482*	812*	43649*	15312*
EU	943	263	27872	9626
FRANKR	441	116	8379	2888
NIEDL	171	51	2611	994
ITAL	72	19	4459	1863
G BRIT	193	57	9400	2859
SCHWED	38	11	701	233
OESTER	2	1	1272	409
BELGI			724	255
SCHWZ	532	155	3576	1183
TSCHE	124	71	1264	578
UNGARN			198	138
RUMAEN			565	296
KROAT			250	97
USA	445	164	4594	1706
INDONE			373	118
SINGAP			1510	477
TAIWAN	188	47	739	193
HONGK	97	43	1189	401
7222 30 98				
ANDERER STABSTAHL NICHTROSTEND				
EINF	2397*	773*	19193*	8617*
EV			57	21
PV			67	16
AUS LG				2
EU	516	231	4631	4382
FRANKR	15	9	1883	2402
NIEDL	48	18	347	111
ITAL	272	77	353	176
G BRIT	20	30	264	518
SPAN	144	46	657	208
OESTER	17	51	1089	945
USA	19	29	108	158
A EMIR			1385	374
INDIEN	1239	313	8425	2158
SKOREA			1124	298
JAPAN			532	203
TAIWAN	589	175	2014	535
AUSF	3722*	1560*	31042*	13563*
EU	1461	660	16325	6788
FRANKR	414	248	3723	1906
NIEDL	136	58	3612	1510
G BRIT	67	30	922	368
DAENM	327	121	1385	594
SCHWED	143	59	634	409
OESTER	277	99	4731	1346
BELGI	80	34	676	289
NORWEG			244	113
SCHWZ	345	187	3102	1915
TUERK			303	100
POLEN			676	289
TSCHE	73	29	635	277
UNGARN	52	23	601	336
USA	1549	572	8268	3238
IRAN			176	109
7222 40 10				
STAHLPROFILE NICHTROSTEND WARMGEW USW				
EINF	4677*	2333*	58479*	27613*
AUS LG	139	54	1249	512
EU	2557	1261	29873	15456
FRANKR	713	485	5080	3336
NIEDL			338	119
ITAL	1514	682	18334	9736
G BRIT			521	433
SPAN	330	94	5463	1708
OESTER			53	74
SCHWZ	703	578	6349	4561
SLOWEN			213	86
SKOREA			1020	281
JAPAN	1415	492	21020	7242
AUSF	2570*	1837*	25078*	17557*
EU	1488	965	16888	11368
FRANKR	202	111	2175	1276
NIEDL	224	114	1926	1365
ITAL	30	23	599	492
G BRIT	53	54	1328	1384
IRLAND	82	86	287	247
DAENM	147	89	2011	926
SPAN	28	40	438	381
SCHWED	47	39	550	393
FINNL	33	13	549	420
OESTER	391	212	4102	2339
BELGI	226	170	2417	1894
NORWEG	133	67	370	254
SCHWZ	189	162	1512	1628
TUERK			165	75
POLEN	474	468	2080	1271
TSCHE	56	38	874	526
SLOWEN			120	98
USA	75	74	1755	1540
MEXIKO			42	82
ISRAEL			104	102
7222 40 30				
AND ST-PROFIL NROST WHERGEST PLATTIER				
EINF	*	*	*	*
AUSF	10*	5*	10*	5*
7222 40 91				
ST-PROFILE FLACHGEW ERZEUGN KHERGEST				
EINF	286*	196*	5937*	2521*
EU	282	193	5561	2397
FRANKR	8	2	569	313
NIEDL	32	30	1186	538
ITAL			1801	558
G BRIT	242	161	1746	812
SLOWEN			331	94
AUSF	998*	887*	14002*	11765*
EU	751	706	7405	7454
NIEDL	306	209	1630	1743
ITAL	100	173	329	335
DAENM	115	76	180	145
SPAN	31	23	262	246
SCHWED	4	6	366	513
OESTER	75	100	1782	1458
BELGI	53	62	2110	2381
NORWEG	4	7	4465	2878
SCHWZ	19	23	577	493
TSCHE	20	21	215	186
UNGARN	75	62	299	187
SINGAP			94	54
7222 40 93				
ANDERE STAHLPROFILE KALT HERGESTELLT				
EINF	2320*	1050*	12767*	5730*
EU	2307	1045	12323	5630
FRANKR	11	31	263	413
ITAL	1260	507	7514	3052
G BRIT	85	80	453	425
SPAN	950	427	4026	1655
AUSF	457*	503*	5407*	7768*
EU	304	343	3425	3651
FRANKR	101	105	471	727
NIEDL	71	36	739	544
G BRIT	21	24	78	116
IRLAND			220	124
DAENM	54	74	310	420

Wichtigste Ursprungs- und Bestimmungs-Laender	OKTOBER 1999 dt = 100kg	OKTOBER 1999 1000 DM	JAN./OKT. 1999 dt = 100kg	JAN./OKT. 1999 1000 DM
SPAN			429	353
SCHWED			67	168
FINNL	34	92	131	289
OESTER	18	9	771	783
SCHWZ	123	108	951	2039
POLEN	1	2	202	426
UNGARN	2	4	244	307
USA		1	73	239
BRASIL			19	178
IRAN			15	60
INDIEN	1	13	20	219
CHINA			70	234
7222 40 99				
AND PROFILE AUS NICHTROSTENDEM STAHL				
EINF	3096*	1114*	21140*	9235*
EU	33	37	1277	1009
ITAL	21	27	598	389
OESTER	6	5	534	446
SCHWZ	479	357	4569	3167
SLOWEN			279	130
JAPAN	2533	587	14488	4592
AUSF	248*	262*	3764*	3460*
PV	7	5	11	8
EU	76	101	1374	1008
FRANKR	3	4	739	157
OESTER	5	11	108	162
SCHWZ	29	46	384	634
POLEN	28	19	430	340
SLOWAK	10	16	366	205
RUSSLD	8	3	143	490
IRAN			209	121
PHILIP			95	63
HONGK	35	27	104	80
7223 00 11				
DRAHT A NROST STAHL NI28-31% CR20-22%				
EINF	6284*	4440*	50220*	31333*
EU	5500	3919	43734	28356
FRANKR	124	54	520	215
ITAL	199	131	1657	1099
DAENM	46	163	46	184
SCHWED	5131	3569	41399	24626
SCHWZ	82	40	313	210
LITAU			665	221
USA	2	3	108	243
INDIEN	585	245	2621	1433
SKOREA	2	2	1103	642
JAPAN	143	231	1671	2218
AUSF	327*	1922*	6185*	14891*
EU	109	289	4323	3935
FRANKR	11	17	171	280
NIEDL	5	11	547	648
ITAL	26	116	191	886
G BRIT	14	33	1147	570
IRLAND	6	62	27	210
DAENM			849	399
SCHWED	14	8	726	449
OESTER	27	32	573	383
SCHWZ	133	1089	1239	8189
UNGARN	17	17	102	102
USA	24	58	282	909
ISRAEL			12	61
SKOREA	1	30	17	227
JAPAN	2	349	13	1052
HONGK	7	23	25	93
7223 00 19				
AND DRAHT AUS NICHTROST STAHL NI>2,5%				
EINF	16204*	8998*	158296*	90402*
EV			58	30
AUS LG			160	120
EU	10466	5952	91592	56156
FRANKR	403	274	23893	15030
NIEDL	237	141	2085	1267
ITAL	1312	635	14385	6502
G BRIT	423	311	6277	3859
IRLAND	130	79	192	576
SPAN	4645	1956	10068	3100
SCHWED	1088	1006	9180	8953
BELGI	2228	1550	25470	16801
SCHWZ	1659	993	17208	11412
LITAU	326	108	4128	1362
TSCHE	173	69	1508	642
RUSSLD	49	28	257	90
USA	25	82	432	875
A EMIR	1899	703	4982	1788
INDIEN			13651	4362
CHINA	102	57	2261	1035
SKOREA	1365	905	17184	10227
JAPAN	218	74	2153	1140
TAIWAN	21	10	2890	1268
AUSF	9032*	10233*	72088*	69699*
PV	37	24	315	171
EU	6225	7020	42706	42148
FRANKR	1479	1206	9543	7348
NIEDL	454	534	5129	3976
ITAL	452	1439	3343	6414
G BRIT	1320	1328	7430	7161
IRLAND	33	186	539	1119
DAENM	106	90	649	553
PORTUG	12	16	281	282
SPAN	299	339	1678	1848
SCHWED	162	111	487	413
FINNL	144	286	939	1598
OESTER	328	275	2161	1887
BELGI	1432	1197	10497	9483
LIECHT	25	14	550	301
SCHWZ	361	345	4525	4920
TUERK	27	56	358	475
POLEN	141	119	1030	975
TSCHE	1146	499	12572	5351
SLOWAK	20	11	268	224
UNGARN	87	120	645	870
RUSSLD			158	159
USBEK			190	218
SLOWEN	62	120	740	795
KROAT	33	56	83	128
BR JUG			179	179
S AFR		1	2217	1484
USA	115	233	1144	2375
KANADA	308	599	553	1050
MEXIKO	50	81	239	878
BRASIL	2	12	94	169
INDIEN	1	11	73	323
CHINA	20	15	138	182
SKOREA	12	124	524	1490
JAPAN	23	207	616	1664
TAIWAN	191	320	993	1375
AUSTRL	138	138	593	577
7223 00 91				
DRAHT NR ST NI<2,5 CR13-25 ALU3,5-6%				
EINF	27*	57*	267*	454*
EU	21	45	116	251
FRANKR	20	43	110	233
CHINA	5	9	87	62
AUSF	628*	1216*	3462*	8432*
EU	364	659	1154	3281
NIEDL	4	20	116	353
ITAL	94	138	173	300
G BRIT	40	62	121	359
IRLAND	56	133	102	232
DAENM		2	61	294
SPAN	34	67	73	155
SCHWED	6	11	87	228
OESTER	89	130	303	1066
BELGI	25	57	26	67
NORWEG			23	56
TUERK	26	34	145	238
POLEN	13	48	229	739
UNGARN	34	87	176	438
SLOWEN	11	66	106	643
USA	12	24	211	815
BRASIL	61	81	938	1204
SKOREA	25	46	126	220
7223 00 99				
AND DRAHT AUS NICHTROST STAHL NI<2,5%				
EINF	2526*	1292*	27385*	14578*
EU	835	429	14421	7373
FRANKR	375	203	10714	5472
ITAL	160	105	2512	1273
G BRIT	24	20	224	210
OESTER	172	38	344	163
SCHWZ	262	83	848	607
LITAU			2417	803
TSCHE	165	34	1131	243
UNGARN			112	61
RUSSLD	185	66	648	229
USA	10	79	168	477
INDIEN	340	97	1992	658
CHINA			27	82
SKOREA	427	255	3281	1667
JAPAN	279	232	1648	2119
TAIWAN			452	169
AUSF	843*	1076*	6696*	7807*
PV			4	19
EU	530	587	3874	3493
FRANKR	340	262	1780	1197
G BRIT	3	2	359	292
SPAN	61	59	494	441
SCHWED	4	152	63	257
OESTER	56	71	604	808
SCHWZ	79	106	1182	1284
TSCHE	155	57	567	530
RUMAEN	2	4	126	130
SLOWEN	11	66	125	558
S AFR			117	111
USA	40	213	222	1025
7224 10 00				
INGOTS U AND ROHFORM A AND LEG STAHL				
EINF	36012*	14635*	365296*	110273*
EU	34293	14356	330962	107124
FRANKR	18810	12845	162115	91993
ITAL	2749	423	15918	2140
G BRIT	785	218	64742	6084
OESTER	8961	694	56691	4817
BELGI	2988	179	31496	2090
TSCHE	880	85	30463	1923
UKRAIN			399	84
SLOWEN	836	193	2256	521
USA			748	532
AUSF	14157*	1799*	100353*	13080*
EU	13299	1731	79987	11370
FRANKR	890	215	11082	3398
ITAL	12267	1374	63769	7260
SCHWED	92	80	163	113
OESTER		1	1052	266
BELGI	50	61	3921	315
SCHWZ	620	50	17729	1518
UNGARN	238	18	2322	178
7224 90 01				
HALBZG SCHNELLARBST WVORGEW QUADR USW				
EINF	*	*	428*	664*
EU			428	664
SCHWED			428	664
AUSF	129*	81*	678*	670*
EU	129	81	678	670
SCHWED			20	76
OESTER	129	81	658	594
7224 90 05				
HALBZ LEGST C<0,7%MO,5-1,2%SIO,6-2,3%				
EINF	*	*	10646*	733*
EU			10646	733
FRANKR			10646	733
AUSF	*	*	14824*	1139*
EU			5290	363
FRANKR			5290	363
BRASIL			9534	776
7224 90 08				
HALBZG AND LEG ST WVORGEW QUADRAT USW				
EINF	38218*	2511*	330066*	22422*
EU	15584	1069	209659	14698
FRANKR	1068	80	41896	2990
NIEDL			30195	1902
ITAL	13369	868	125753	8563
G BRIT	1147	121	9162	943
OESTER			1544	211
TUERK	7420	507	28462	1979
POLEN	955	59	2018	129
TSCHE	2037	137	9905	660
UNGARN	1703	96	21248	1332
BRASIL	10403	635	57375	3500
AUSF	106059*	8724*	1212969*	79238*
EU	14745	2511	111187	16562
FRANKR	4252	329	26039	1624
ITAL			143	275
G BRIT	1093	73	13969	951
SCHWED	1213	1446	8881	7241
OESTER	5375	566	47980	5493
BELGI		1	5733	555
LUXEMB	1766	90	8377	412
TSCHE	875	65	5391	438
SLOWAK	234	18	4298	338
SLOWEN			1279	104
USA	90094	6121	1084736	61318
MEXIKO			1680	127
7224 90 15				
AND HALBZ AND LEG ST WVORGEW QUAD USW				
EINF	20129*	2523*	214232*	23202*
LV			3036	109
AUS LG			3036	109
EU	13353	2073	156156	19435
FRANKR	2614	1262	21166	10700
NIEDL	10739	811	134788	8702
TUERK	6293	419	21657	1492
POLEN			4625	191
TSCHE	483	31	4789	336
UNGARN			8322	528
RUMAEN			286	55
BRASIL			14734	983
TAIWAN			3036	109
AUSF	30527*	7494*	398439*	108540*
LV			278	10
EU	29498	7377	283189	102467
FRANKR	13892	5156	156746	91312
NIEDL			316	126
ITAL	9729	732	54752	4062
SCHWED			11689	1909
OESTER	5623	476	54325	4739
LUXEMB	254	13	5128	285
SCHWZ	314	41	7715	899
POLEN			1638	194
TSCHE	249	22	4908	489
UNGARN	458	41	14139	1254
USA			1082	194
KANADA			84423	2870
BRASIL			1173	98
7224 90 19				
HALBZG AND LEG ST QUAD USW VGESCHMIED				
EINF	197*	54*	5004*	1509*

Wichtigste Ursprungs- und Bestimmungs-Laender	OKTOBER 1999 dt = 100kg	OKTOBER 1999 1000 DM	JAN./OKT. 1999 dt = 100kg	JAN./OKT. 1999 1000 DM
EU	97	35	4889	1478
FRANKR	97	35	2821	1135
ITAL			361	68
OESTER			1662	262
AUSF	7839*	3926*	47269*	22533*
PV	998	313	8210	2267
EU	5268	2677	29391	14901
FRANKR			5145	2534
OESTER			978	257
BELGI	5238	2869	23202	12081
SCHWZ	217	92	257	117
POLEN	1002	314	8788	2433
USA	1323	833	8387	4959
7224 90 31				
HALBZ AND LEG ST CO,9-1,15% CRO,5-2%				
EINF	*	*	4993*	987*
EU			4707	961
BELGI			4273	901
AUSF	5386*	504*	38592*	3949*
EU	5386	504	38592	3946
FRANKR	5386	504	38592	3946
7224 90 39				
AND HALBZG AND LEG ST WARMVORGEW USW				
EINF	*	*	27037*	3329*
EU			21338	2494
G BRIT			21206	2477
TSCHE			4867	552
UNGARN			832	283
AUSF	72423*	3757*	447282*	25082*
EU	72016	3722	444119	24789
FRANKR	65480	3401	414836	21672
ITAL	5536	321	8257	492
SPAN			10098	522
SCHWED			691	981
OESTER			10122	1114
UNGARN	56	3	1744	153
7224 90 91				
HALBZG AND LEG RUND VIELECK VGESCHM				
EINF	*	*	6694*	559*
EU			4323	263
NIEDL			4303	253
TSCHE			1043	67
RUSSLD			682	79
SLOWEN			573	91
AUSF	5054*	351*	11354*	1117*
EU	28	11	732	247
OESTER			238	87
SCHWZ	5018	337	9693	707
USA			178	55
7224 90 99				
AND HALBZG AND LEG STAHL VORGESCHMIED				
EINF	20196*	6177*	102005*	31362*
EU	3116	322	22034	3026
FRANKR	1297	131	5206	647
ITAL	450	37	2325	291
G BRIT	942	105	10659	1284
OESTER	27	7	3205	692
SCHWZ	92	13	382	116
TSCHE	11621	3299	51773	14824
SLOWEN	5312	2502	27483	13274
AUSF	357*	82*	23124*	3008*
EU	223	19	16433	1414
FRANKR			2298	143
NIEDL			1837	209
SCHWED			2976	217
OESTER	223	19	8980	809
SCHWZ	35	22	951	582
TSCHE	35	12	1768	176
USA	30	8	328	94
BRASIL			1841	353
7225 11 00				
BLECHE SILICIUM-EL-STAHL KORNORIERT				
EINF	9177*	1863*	136141*	32056*
EV	1586	301	18775	3931
LV			6687	1430
EU	2970	579	55009	12484
FRANKR	901	184	36095	8551
ITAL	2063	394	18277	3779
G BRIT			631	153
POLEN	1183	237	7326	1480
TSCHE	1454	288	14185	2836
USA			5359	1904
JAPAN	3570	759	49443	11723
TAIWAN			4605	1583

Wichtigste Ursprungs- und Bestimmungs-Laender	OKTOBER 1999 dt = 100kg	OKTOBER 1999 1000 DM	JAN./OKT. 1999 dt = 100kg	JAN./OKT. 1999 1000 DM
AUSF	33784*	7152*	331743*	69713*
EU	15110	3227	192613	41967
FRANKR	5640	1235	56957	12696
NIEDL			1420	365
ITAL	6228	1201	89215	17543
G BRIT	806	210	9514	2424
GRIECH			7296	1524
PORTUG			501	122
SPAN	930	185	12289	2395
FINNL			234	52
OESTER	1506	396	15181	4844
SCHWZ	463	97	3809	813
TUERK			7180	1401
TSCHE			921	256
KROAT			591	185
MAROKK	1027	228	2459	574
ALGER			3982	1128
AEGYPT			13735	3760
S AFR	804	194	3991	945
USA	7627	1514	46172	8367
MEXIKO			566	117
VENEZU			1595	512
IRAN	3496	895	9022	2182
PAKIST			292	60
INDIEN	957	75	17212	1865
THAIL	588	141	6891	1549
CHINA	3485	733	20470	3981
7225 19 10				
BLECHE SILICIUM-ELEKTROSTAHL WARMGEW				
EINF	*	*	*	*
AUSF	173277*	11417*	1466226*	100671*
EU	173010	11375	1361135	91791
FRANKR	78714	5132	523747	35538
NIEDL	29	4	977	193
G BRIT	76227	5079	573570	38639
SCHWED	17883	1137	261992	17289
POLEN	48	7	57792	4937
INDIEN			46275	3775
7225 19 90				
BLECHE SILICIUM-ELEKTROSTAHL KALTGEW				
EINF	34173*	3821*	267664*	28978*
EU	25670	2877	217206	23451
FRANKR	14356	1702	88254	9931
ITAL	907	96	18792	1899
G BRIT			2093	274
DAENM	1124	83	1124	83
SCHWED	2166	308	53758	6089
OESTER	6658	637	52190	5060
POLEN	2592	363	10193	1375
TSCHE			2811	317
SLOWAK	3079	278	15070	1255
SLOWEN	2832	313	21952	2502
AUSF	114923*	11572*	888824*	91671*
PV			16	23
EU	63362	5843	602652	54230
FRANKR	4840	392	58059	4795
NIEDL	753	105	7441	1131
ITAL	34992	2834	258748	21272
G BRIT	10135	1151	165865	15476
SPAN	2252	307	20693	2754
FINNL	9894	967	69570	6948
OESTER	461	78	11035	1677
SCHWZ	10198	1137	55283	6860
TUERK	7524	742	44338	5099
POLEN	1769	266	33832	4881
TSCHE	3264	328	25301	2681
UNGARN			1504	347
SLOWEN			895	117
KROAT	225	20	1932	184
AEGYPT			1399	186
S AFR	225	25	2544	299
USA	19761	2416	75881	9714
KANADA			6419	1247
MEXIKO	183	20	2576	316
IRAN			8905	1886
ISRAEL	107	20	1091	201
PAKIST	3299	261	3960	288
INDIEN	4919	484	18435	2877
CHINA			457	77
TAIWAN			683	93
7225 20 20				
BLECH SCHNELLARBSTAHL OBFLBEARB RUND				
EINF	277*	115*	3943*	2709*
EU	277	115	3943	2709
FRANKR	19	37	265	511
NIEDL	258	78	1652	482
OESTER			2026	1716
AUSF	11*	2*	1928*	796*
EU			1858	768
OESTER			1858	768
7225 20 90				
ANDERE BLECHE AUS SCHNELLARBEITSSTAHL				
EINF	9*	22*	1474*	862*
EU	9	22	570	821
FRANKR	9	22	175	325

Wichtigste Ursprungs- und Bestimmungs-Laender	OKTOBER 1999 dt = 100kg	OKTOBER 1999 1000 DM	JAN./OKT. 1999 dt = 100kg	JAN./OKT. 1999 1000 DM
OESTER			380	489
AUSF	613*	851*	5623*	6515*
EU	319	340	3824	4324
FRANKR	67	76	474	592
NIEDL	142	148	929	980
ITAL			537	484
G BRIT	109	115	1563	1925
SPAN			145	165
OESTER			173	175
POLEN	15	15	235	265
USA	241	239	871	913
KANADA			226	365
JAPAN			370	621
TAIWAN	36	55	36	55
7225 30 00				
BLECH AND LEG STAHL NUR WARMGEW COILS				
EINF	42678*	2273*	262531*	14638*
EU	42678	2273	262531	14638
FRANKR	30755	1577	166783	9020
SCHWED	1929	125	7869	481
FINNL	314	60	10023	678
OESTER	9680	511	56538	3356
BELGI			21312	1102
AUSF	87060*	5963*	722415*	44608*
EU	56607	3178	557356	30686
FRANKR	16473	982	136029	8102
NIEDL	1107	83	53857	2555
ITAL	20311	1089	162064	8305
G BRIT	2908	194	27246	1870
DAENM			10936	627
SPAN	12668	674	102014	5728
SCHWED	207	12	6195	364
OESTER	2688	148	44899	2497
BELGI	245	16	12116	638
NORWEG	1561	119	31700	2415
SCHWZ			4863	408
USA	26961	2486	98917	9029
MEXIKO			24936	1604
INDIEN			1668	118
SKOREA			641	66
TAIWAN	1803	166	1803	166
7225 40 20				
BLECHE AND LEG STAHL NUR WARMGEW>15MM				
EINF	17238*	2908*	190695*	29957*
EU	16820	2846	188230	29341
FRANKR	1398	254	23538	4889
NIEDL			3413	682
G BRIT			4188	668
SCHWED	3915	510	75181	9966
FINNL	519	38	6744	535
OESTER	4934	832	31167	5694
BELGI	6054	1212	43739	6853
POLEN			1332	167
USA			485	291
AUSF	185925*	23174*	2672187*	312199*
PV			98	11
EU	86725	10650	1293312	146729
FRANKR	17569	2472	348414	38200
NIEDL	25514	2350	280643	27977
ITAL	6696	1058	180083	22832
G BRIT	5002	672	69835	8485
IRLAND	106	11	3163	357
DAENM	808	112	10505	1460
GRIECH	244	28	3715	546
PORTUG	5362	481	23260	2425
SPAN	6213	754	106701	11441
SCHWED	7022	892	78701	8478
FINNL	2573	348	27955	3818
OESTER	4731	934	54662	9552
BELGI	4629	530	102885	10882
LUXEMB	56	10	2790	266
NORWEG	7314	749	151863	17519
SCHWZ	3441	593	47960	6022
TUERK	820	109	6856	1075
POLEN	2777	447	51804	7635
TSCHE	2192	340	21090	3226
SLOWAK	336	48	2593	438
UNGARN	1338	175	28824	3921
RUMAEN	471	34	3393	437
SLOWEN	2625	479	24027	4362
KROAT	46	6	8022	1217
BR JUG			1079	191
MAZED			1130	153
MAROKK	176	21	6298	385
AEGYPT			2837	321
NIGERI	82	7	859	80
S AFR	136	27	22925	3189
USA	13885	2659	413386	47305
KANADA	2368	319	72160	8937
MEXIKO	58	15	2176	572
KOLUMB	228	54	1657	289
VENEZU			610	74
BRASIL	323	51	21350	2352
CHILE	8592	834	38050	4313
ARGENT	28843	1746	33100	2068
SYRIEN			162	79
IRAN	1627	112	205725	18785
ISRAEL	122	30	1128	310
SAUDIA	1320	77	7180	470
BAHRAI			1567	124
A EMIR	229	32	19760	1578
INDIEN	2854	222	49147	4069
THAIL	177	61	753	196
VIETN			498	66
MALAYS	597	219	11671	1616

Wichtigste Ursprungs- und Bestimmungs-Laender	OKTOBER 1999 dt = 100kg	OKTOBER 1999 1000 DM	JAN./OKT. 1999 dt = 100kg	JAN./OKT. 1999 1000 DM
SINGAP	279	84	7140	1814
PHILIP	137	52	891	163
CHINA	4702	695	24213	3516
TAIWAN	3335	601	30670	4874
HONGK	7361	1547	46487	10246
AUSTRL	219	65	4140	854
7225 40 50				
BLECHE AND LEG ST NUR WGEW >4,75-15MM				
EINF	78150*	5618*	593406*	54504*
PV	610	112	3453	694
EU	77236	5473	585827	53072
FRANKR	56588	3508	314619	19628
NIEDL	217	42	15530	1886
G BRIT			2842	664
DAENM	1010	88	2144	133
SPAN	40	11	5138	2151
SCHWED	9527	875	141940	16541
FINNL	2268	184	31249	2508
OESTER	4555	338	35069	3389
BELGI	3028	425	37053	5093
SCHWZ	5	8	345	198
TSCHE	658	118	5473	978
USA			128	114
AUSF	125903*	15599*	1256709*	156940*
PV	79	6	11161	1340
EU	71449	8106	748141	87359
FRANKR	12847	1511	193072	20820
NIEDL	6152	692	81852	8334
ITAL	20007	2147	169714	19543
G BRIT	2813	375	31787	4593
IRLAND	71	7	2029	261
DAENM	402	35	7567	924
GRIECH	140	15	2899	398
PORTUG	3755	343	20610	1848
SPAN	6183	551	48447	5733
SCHWED	10635	1326	83438	9711
FINNL	734	102	17619	2417
OESTER	5053	598	41618	6571
BELGI	2639	401	47124	6389
NORWEG	7049	815	92868	10675
SCHWZ	1174	294	21080	3802
TUERK	1734	454	12547	2457
POLEN	6507	1057	54739	8481
TSCHE	11706	1170	103842	12092
SLOWAK	374	66	7788	1276
UNGARN	1865	363	21902	3177
RUMAEN			11531	1535
W RUSS			337	65
SLOWEN	7342	1310	42908	7447
KROAT	723	92	3713	600
MAROKK	112	13	820	110
AEGYPT			417	58
SENEG	58	8	596	75
S AFR	132	23	8888	1169
USA	8531	1007	63359	7960
KANADA			5832	658
MEXIKO	173	66	2914	1017
KOLUMB	229	31	2240	290
PERU			2444	338
BRASIL			393	95
CHILE	562	65	4245	463
IRAN			8994	981
ISRAEL	1839	276	3436	503
SAUDIA	130	8	1744	267
A EMIR	2869	216	7751	797
INDIEN	517	32	7756	841
SINGAP			1385	225
CHINA			3339	513
SKOREA	69	15	435	147
AUSTRL	85	9	3686	487
7225 40 80				
BLECHE AND LEG STAHL WARMGEW <4,75MM				
EINF	28724*	2204*	223295*	18965*
EV				31
PV	438	93	3918	830
AUS LG				31
EU	27941	2069	217394	17571
FRANKR	21860	1501	140392	9468
SPAN			2624	409
SCHWED	1875	188	27215	2561
FINNL	1695	139	16646	1333
OESTER	2088	128	19845	1513
BELGI	389	102	8769	1728
TSCHE	536	115	4776	1006
CHINA			406	275
AUSF	18685*	2544*	156947*	22205*
PV			111	65
EU	13809	1685	96671	13827
FRANKR	2864	295	24584	3113
NIEDL	3174	297	14603	1599
ITAL	5189	753	13760	2231
G BRIT	615	80	8399	1553
DAENM	171	15	1886	307
GRIECH			858	117
PORTUG			2946	336
SPAN	527	85	6526	901
SCHWED	15	4	3747	776
FINNL	19	3	5375	828
OESTER	923	102	9596	1233
BELGI	312	51	4132	811
SCHWZ	77	10	1247	272
LETTLD	414	77	1609	298
POLEN	151	40	2987	618
TSCHE	1489	186	32480	2919

Wichtigste Ursprungs- und Bestimmungs-Laender	OKTOBER 1999 dt = 100kg	OKTOBER 1999 1000 DM	JAN./OKT. 1999 dt = 100kg	JAN./OKT. 1999 1000 DM
SLOWAK	85	13	1546	249
UNGARN	270	59	2990	426
SLOWEN	15	3	796	129
USA	363	108	3308	1050
MEXIKO	14	130	474	454
KOLUMB			2057	272
IRAN			1459	240
CHINA			4461	450
TAIWAN	1592	177	1592	177
7225 50 00				
AND BLECHE AND LEG STAHL NUR KALTGEW				
EINF	47129*	3875*	356610*	27663*
EU	46690	2622	353788	20149
FRANKR	19716	1035	71421	3916
NIEDL			574	80
FINNL	22146	1178	230327	11594
OESTER	4812	404	51344	4466
SCHWZ		1	128	173
JAPAN	439	1252	2639	7245
AUSF	63993*	7921*	505555*	89580*
EU	15386	2289	211733	36630
FRANKR			7915	1128
NIEDL	552	1234	22104	21323
ITAL	1385	93	7878	556
G BRIT	3033	218	19267	1371
PORTUG	2450	196	78533	6271
SPAN	6257	417	56211	3903
SCHWED	1709	131	18431	1437
BELGI			1041	632
POLEN	6251	490	34455	2822
AEGYPT			2938	289
USA	30665	3958	304747	38299
KANADA	11285	1048	41769	3805
MEXIKO	186	38	3630	325
CHINA	164	32	2487	4560
JAPAN	20	57	1125	2268
TAIWAN			425	134
7225 91 10				
BLECH ELLYTVERZINKT ST OBFLBEARB RUND				
EINF	127323*	12295*	784984*	73711*
EU	127323	12295	784984	73711
FRANKR	127309	12292	783788	73548
AUSF	44826*	4383*	285773*	31680*
EU	18903	1963	215450	23843
FRANKR	2628	239	15189	1490
NIEDL	346	37	4620	542
ITAL	1977	136	8485	773
G BRIT	2052	263	11346	1451
SPAN	6842	695	128680	14217
SCHWED	3166	337	33875	3641
OESTER	1892	256	10409	1428
BELGI			1711	253
POLEN	507	51	3919	605
S AFR			2197	291
USA	25363	2347	44482	4155
BRASIL			19508	2716
7225 91 90				
AND BLECHE AUS ELLYT VERZINKTEM STAHL				
EINF	*	*	*	*
AUSF	*	*	*	43*
7225 92 10				
BLECH AND VERZINKT ST OBFLBEARB RUND				
EINF	92575*	6542*	587926*	43742*
EU	92575	6542	587699	43725
FRANKR	90143	6336	553867	40800
FINNL	2396	193	33409	2795
OESTER			357	105
AUSF	13504*	1259*	14532*	1420*
POLEN	495	55	848	105
TSCHE			675	111
USA	13009	1204	13009	1204
7225 92 90				
AND BLECHE AUS AND VERZINKTEM STAHL				
EINF	*	*	*	*
AUSF	94*	7*	470*	52*
7225 99 10				
BLECH AND LEG ST OBERFLBEARB RUND USW				
EINF	16447*	2950*	182728*	25144*
EU	16446	2929	182719	24947
FRANKR	16228	2895	179953	23911
SPAN			995	678
SCHWED	218	34	1357	214
BELGI			105	80
AUSF	578*	382*	6348*	4560*

Wichtigste Ursprungs- und Bestimmungs-Laender	OKTOBER 1999 dt = 100kg	OKTOBER 1999 1000 DM	JAN./OKT. 1999 dt = 100kg	JAN./OKT. 1999 1000 DM
EU	271	239	4469	3539
FRANKR			259	156
NIEDL			400	942
ITAL			1218	504
G BRIT	118	87	1355	1061
SPAN			528	225
OESTER	153	152	485	551
ALGER			825	239
USA	304	141	985	578
SKOREA	3	2	22	155
7225 99 90				
ANDERE BLECHE AUS AND LEGIERTEM STAHL				
EINF	1678*	446*	10341*	3084*
EV			13	28
EU	1678	443	10182	2916
FRANKR		2	288	78
NIEDL	95	26	425	154
FINNL	1583	415	8274	2270
OESTER			1118	392
SCHWZ		2	120	120
AUSF	148*	26*	8550*	2397*
EU	10	3	4586	1617
FRANKR			209	136
ITAL			878	72
G BRIT			62	124
SCHWED			501	146
OESTER			2401	955
POLEN	5	2	1192	179
UNGARN	9	4	1719	288
TANSAN			148	50
7226 11 10				
AND BANDST SI-EL-ST KORNOR >50-60CM				
EINF	688*	250*	9300*	3104*
EU			897	262
FRANKR			897	262
POLEN			484	101
JAPAN	688	250	4600	1585
TAIWAN			3319	1156
AUSF	776*	222*	7555*	2146*
EU	753	211	7177	2045
FRANKR	122	31	2120	595
NIEDL			990	312
G BRIT	513	142	3064	776
OESTER			498	187
MAROKK			205	57
7226 11 90				
AND BANDST SI-EL-ST KORNORIENT <50CM				
EINF	7623*	1571*	82324*	19000*
EU	3836	874	38907	8015
FRANKR	627	137	9733	2102
NIEDL			7321	485
ITAL	3209	737	12600	3373
G BRIT			6983	1979
OESTER			243	75
SCHWZ	53	13	1801	429
POLEN	1848	434	23845	5257
UNGARN	1818	225	6127	757
USA			420	741
JAPAN	68	25	7316	2412
TAIWAN			3908	1388
AUSF	12319*	3348*	149059*	41248*
EU	10123	2612	116994	32783
FRANKR	3068	758	29644	7153
NIEDL	2304	740	23086	7724
ITAL	488	53	8410	1385
G BRIT	553	145	11639	3617
IRLAND			202	51
DAENM	377	99	4516	1260
PORTUG			3180	1086
SPAN	1906	384	12194	2541
SCHWED			241	84
FINNL			241	58
OESTER	1427	433	23628	7842
NORWEG	176	47	626	188
SCHWZ	884	445	7239	3229
TUERK			1595	230
TSCHE			626	151
USA			3037	611
CHILE			1766	437
ISRAEL			576	127
PAKIST	802	159	4009	798
INDIEN			1761	221
INDONE			394	86
CHINA			1190	231
JAPAN			7843	1814
7226 19 10				
BANDSTAHL SILICIUM-ELEKTROST NUR WGEW				
EINF	*	*	*	*
AUSF	354*	58*	564*	120*
EU	22	5	232	63
SCHWZ	332	53	332	56

Wichtigste Ursprungs- und Bestimmungs-Laender	OKTOBER 1999 dt = 100kg	OKTOBER 1999 1000 DM	JAN./OKT. 1999 dt = 100kg	JAN./OKT. 1999 1000 DM
7226 19 30				
AND BANDSTAHL SILICIUM-EL-ST >50-60CM				
EINF	1636*	192*	14971*	1738*
EU	1461	172	11320	1358
FRANKR	1461	172	11320	1358
POLEN			1922	184
AUSF	3487*	381*	53095*	6785*
EU	3024	324	34909	4186
FRANKR			953	90
ITAL	802	69	1403	135
G BRIT	1981	226	25116	2898
SPAN	215	24	3276	473
FINNL			413	51
OESTER			2637	370
BELGI			873	137
SCHWZ			953	112
RUSSLD			668	165
USA	463	57	5560	689
KANADA			1549	275
BRASIL			612	93
PAKIST			630	91
INDIEN			7424	1051
7226 19 90				
AND BANDSTAHL SILICIUM-ELEKTROST<50CM				
EINF	23043*	2445*	170845*	17909*
EU	15356	1682	84405	9036
FRANKR	14649	1558	73920	7723
G BRIT			1449	181
SCHWED	654	73	8523	890
SCHWZ	528	87	5802	947
POLEN	301	41	5146	764
SLOWAK			3021	264
SLOWEN	6858	635	71637	6797
AUSF	116754*	12378*	1036476*	115123*
EU	79311	8463	802387	84935
FRANKR	17827	1795	195024	19770
NIEDL	11844	1245	94217	10624
ITAL	10461	1001	159294	14716
G BRIT	3031	348	52011	5833
DAENM	1782	175	2680	266
GRIECH	410	76	3699	646
PORTUG	240	25	2662	324
SPAN	22873	2637	208682	24267
SCHWED	1329	213	4115	577
FINNL	2438	238	17494	1741
OESTER	5232	568	48373	5110
BELGI	235	42	4461	421
LUXEMB	1609	100	9675	650
SCHWZ	10709	1198	96214	11038
TUERK	649	71	3333	397
TSCHE	8335	837	60154	6161
UNGARN	2095	230	6221	1024
SLOWEN	2861	317	12853	1495
ALGER			1881	369
AEGYPT			1139	150
S AFR	1449	183	5887	606
USA	43	16	1566	181
MEXIKO	113	26	3334	464
KUBA	153	114	153	114
VENEZU			2989	296
SYRIEN			1967	198
IRAN	4884	519	7461	820
ISRAEL	1472	165	13822	5303
PAKIST	424	46	5564	634
INDIEN	4130	154	4784	265
THAIL			413	52
AUSTRL			1441	143
7226 20 20				
BLECH SCHNELLARBST WARMGEW <50CM USW				
EINF	24*	75*	1324*	2713*
EU			936	1396
OESTER			866	1312
USA	23	72	383	1281
AUSF	114*	196*	204*	329*
EU			90	133
ITAL			89	132
TAIWAN	114	196	114	196
7226 20 80				
AND BLECH SCHNELLARBST WARMGEW <50CM				
EINF	780*	1197*	6492*	9532*
EU	542	770	4802	6183
G BRIT	79	115	1807	1888
SCHWED	463	655	2460	3457
OESTER			535	838
USA	232	420	1580	3327
AUSF	195*	200*	1623*	2139*
EU	103	114	1056	1188
NIEDL	85	94	595	654
ITAL	11	12	75	70
G BRIT			256	292
SPAN			60	71
TSCHE			150	334
USA	11	22	311	510
TAIWAN	80	63	80	63
7226 91 10				
BANDST AND LEG STAHL WARMGEW >4,75MM				
EINF	5229*	872*	78052*	10661*
EU	4910	812	75828	10436
FRANKR	952	589	15292	1712
ITAL	133	12	3370	435
G BRIT	313	24	16437	1576
SPAN			263	123
SCHWED	568	44	11420	992
OESTER	2944	173	28465	5503
AUSF	20452*	3239*	260924*	34432*
PV	660	116	6920	1060
EU	5860	848	152309	17655
FRANKR	1537	220	38525	4243
NIEDL	3708	457	27519	3342
ITAL	275	59	21471	2909
G BRIT	35	7	8860	1266
IRLAND			3028	537
PORTUG			1169	194
SPAN	96	29	19452	2089
SCHWED	9	4	1942	276
OESTER	200	72	6961	777
BELGI			22945	1961
NORWEG			5212	757
SCHWZ	3078	347	30846	2650
TUERK	279	39	3258	409
POLEN	283	48	2937	417
TSCHE	1095	151	9019	1471
UNGARN	220	21	3639	422
S AFR			235	68
USA	6198	1204	18521	4345
KANADA			982	191
MEXIKO	1090	163	14761	2259
ARGENT			819	90
IRAN			824	297
CHINA			4476	833
SKOREA			1701	224
JAPAN			44	65
TAIWAN			1187	359
HONGK	1188	203	3835	656
NEUSEE	1014	172	4418	742
7226 91 90				
BANDST AND LEG STAHL WARMGEW <4,75MM				
EINF	26872*	1755*	350304*	26209*
EU	26872	1755	282692	23223
FRANKR	8663	611	153561	11362
G BRIT	189	52	419	118
OESTER	18020	1092	126136	11427
BELGI			2178	194
RUSSLD			67612	2939
AUSF	118506*	8275*	696713*	69045*
EU	105392	6588	512595	47130
FRANKR	2873	304	54097	5936
NIEDL	1034	83	2279	320
ITAL	455	180	52322	4683
G BRIT	11011	830	36381	4456
DAENM			1203	177
PORTUG	218	35	1240	192
SPAN	71479	3339	156806	9573
SCHWED	3834	406	57653	6292
OESTER	14325	1388	149340	15292
NORWEG			4383	439
SCHWZ	4998	498	88301	7740
TSCHE	1662	155	36078	3126
USA	6376	1020	50694	9850
KANADA			1236	231
SKOREA			973	102
7226 92 10				
BANDSTAHL AND LEG ST KALTGEW >50-60CM				
EINF	253*	773*	4452*	4675*
USA			175	81
JAPAN	253	773	4081	4551
AUSF	3355*	2263*	23559*	16372*
EU	2368	1420	14563	5085
FRANKR			950	277
NIEDL	658	1081	1215	1940
ITAL	228	64	5642	1551
G BRIT			2928	402
SCHWED	1180	204	1545	325
OESTER	302	71	1875	465
SCHWZ	171	41	1128	249
USA	373	310	4306	6571
IRAN			213	120
CHINA			130	256
JAPAN	143	394	1830	3747
7226 92 90				
BANDSTAHL AND LEG STAHL KALTGEW <50CM				
EINF	3145*	2756*	34743*	45776*
AUS LG	267	312	448	539
EU	570	746	26122	35843
FRANKR	287	507	6468	7718
ITAL			609	105
G BRIT	229	178	1135	908
SPAN			154	119
SCHWED			3009	2974
OESTER	53	59	14719	23963
SCHWZ	790	307	3796	1828
USA	1161	633	1809	2011
JAPAN	543	1048	2855	5049
AUSF	57111*	19356*	435684*	141631*
PV			143	29
EU	27170	8294	194891	52250
FRANKR	12065	2074	80001	15657
NIEDL	4184	2911	27368	12211
ITAL	5263	830	42443	8773
G BRIT	1733	1432	8637	4280
DAENM	420	74	3717	985
GRIECH	10	38	236	477
PORTUG			1122	508
SPAN	439	103	8832	2322
SCHWED	780	233	8200	2342
FINNL	823	180	1708	385
OESTER	1327	332	10704	2863
BELGI	46	41	1751	1056
LUXEMB	75	24	147	331
NORWEG	357	138	5742	2207
SCHWZ	7858	2057	66481	17910
TUERK	602	134	10935	3376
POLEN	1484	338	7955	1965
TSCHE	841	275	6157	1595
SLOWAK	203	29	3003	713
UNGARN	257	82	1529	585
RUMAEN	252	78	1362	492
RUSSLD	334	62	1766	395
USBEK	1255	277	1256	281
SLOWEN	69	87	719	855
KROAT	959	207	1208	267
AEGYPT	39	7	130	140
S AFR	81	16	2382	572
USA	9940	5332	86435	41249
KANADA			1077	439
MEXIKO	639	87	3857	687
KOLUMB			806	1361
BRASIL	208	87	1310	883
ARGENT			154	271
IRAN	287	53	966	199
ISRAEL	30	6	446	85
PAKIST			6509	1531
INDIEN	1277	330	7822	2935
THAIL	1	1	780	239
MALAYS	612	151	2727	675
SINGAP	8	8	3862	788
CHINA	653	329	5670	2060
SKOREA	930	684	3170	2810
JAPAN	2	3	553	451
TAIWAN	358	119	489	227
HONGK	365	69	630	258
AUSTRL			739	391
NEUSEE			427	87
7226 93 20				
BLECHE ELLYT VERZ ST<50CM WGEW PLATT				
EINF	*	*	*	*
AUSF	1*	5*	10*	57*
EU	1	5	10	57
7226 93 80				
AND BLECHE ELLYT VERZINKT STAHL <60CM				
EINF	*	*	*	*
AUSF	*	3*	2*	18*
7226 94 20				
BLECH AND VERZ ST<50CM WGEW PLATT USW				
EINF	*	*	4134*	320*
EU			4134	320
FRANKR			4134	320
AUSF	*	*	*	*
7226 94 80				
AND BLECHE AND VERZINKT STAHL <60CM				
EINF	*	*	*	*
AUSF	207*	31*	703*	114*
EU			253	26
7226 99 20				
BLECHE AND ST<50CM WARMGEW PLATT USW				
EINF	*	*	90*	47*
EU			90	47
AUSF	*	*	171*	128*
EU			171	128
7226 99 80				
AND BLECHE AND LEG STAHL BREITE<60CM				
EINF	29*	44*	19978*	30544*
EU	29	44	19444	30291
FRANKR			1114	2280

Wichtigste Ursprungs- und Bestimmungs-Laender	OKTOBER 1999		JAN./OKT. 1999	
	dt = 100kg	1000 DM	dt = 100kg	1000 DM
ITAL	25	37	81	204
G BRIT		2	1859	2986
SCHWED			62	95
OESTER			16156	24589
AUSF	1028*	559*	12086*	8835*
EU	62	146	5267	5534
FRANKR	2	5	4583	2642
NIEDL	6	35	147	310
ITAL			27	1077
G BRIT	13	22	143	310
DAENM			42	176
SPAN		1	36	278
SCHWED	31	68	41	120
OESTER	5	5	143	339
BELGI	5	10	97	250
SCHWZ	40	47	911	678
TUERK	11	5	287	120
KROAT	19	75	167	608
USA	475	161	2937	843
BRASIL	297	67	1461	443
7227 10 00				
WALZDRAHT AUS SCHNELLARBEITSSTAHL				
EINF	*	*	258*	297*
EU			258	297
SCHWED			88	77
OESTER			170	220
AUSF	*	10*	18*	38*
7227 20 00				
WALZDRAHT AUS MANGAN-SILICIUM-STAHL				
EINF	4788*	429*	60288*	4376*
EU	4788	429	60288	4376
FRANKR	1754	136	8789	702
NIEDL	2782	278	17358	1793
FINNL			33889	1866
AUSF	35012*	2248*	320464*	20619*
EU	3498	294	63620	4426
FRANKR	1729	103	11984	744
ITAL	816	50	39488	2421
SPAN	60	5	2297	149
OESTER			4564	324
BELGI	821	125	4570	698
LIECHT	420	43	2828	289
TUERK	13547	727	104124	5770
POLEN	2696	231	30434	2328
TSCHE	11142	731	95756	6262
SLOWEN	1425	87	12970	824
AEGYPT			1880	115
USA			563	52
CHINA	1413	87	7091	439
7227 90 10				
WALZDRAHT AND LEG STAHL BOR>0,0008%				
EINF	65532*	4294*	338799*	23505*
EU	48264	3076	228960	15514
FRANKR	22303	1360	79890	4963
NIEDL	8083	614	59578	4408
ITAL	1673	97	13952	1161
G BRIT	15	1	6733	362
SPAN	278	15	1366	83
SCHWED			880	76
FINNL	13786	858	59246	3792
OESTER	425	39	5614	577
BELGI	1701	92	1701	92
SCHWZ	17268	1218	109670	7972
AUSF	28204*	2009*	299162*	22249*
EU	21524	1498	235559	17298
FRANKR	8320	577	108770	7684
ITAL	4603	321	61859	4529
G BRIT	4081	283	9950	680
SPAN	1327	69	24961	1650
SCHWED	1954	178	24908	2435
BELGI	1239	70	1632	107
LIECHT	399	58	5233	762
TUERK	2993	212	26339	1766
POLEN	238	15	5761	410
TSCHE	3001	224	23733	1910
USA			1342	92
7227 90 50				
WALZDRAHT LEGST C 0,9-1,15% CR 0,5-2%				
EINF	11948*	1431*	158840*	20487*
EU	11948	1431	158840	20487
FRANKR			23489	3462
NIEDL	11404	1380	126364	16045
OESTER	544	51	8674	959
AUSF	314*	33*	8607*	931*
EU	314	33	7164	695
ITAL	142	11	6060	576
POLEN			802	110
BULGAR			403	84
7227 90 95				
AND WALZDRAHT AUS AND LEGIERTEM STAHL				
EINF	204084*	15498*	1155471*	93659*
EU	193039	14386	1028985	80964
FRANKR	36455	2854	218802	19379
NIEDL	27075	2593	124402	12763
ITAL	87052	5469	416339	25430
G BRIT	4854	325	35394	2914
SPAN	2129	229	28237	2650
FINNL	15097	1065	53597	3842
OESTER	20877	1851	150066	13928
SCHWZ	5078	358	35541	2575
TUERK			576	79
USA	160	104	30035	3280
KANADA			932	122
JAPAN	5807	650	58991	6584
AUSF	159271*	10585*	1207196*	84122*
EU	131618	8785	953381	66570
FRANKR	19534	1693	229453	19026
NIEDL	12630	812	105241	8567
ITAL	55227	3250	331646	21165
G BRIT	14627	906	115912	7056
SPAN	2942	254	16518	1126
SCHWED	3837	292	21549	1929
OESTER	15432	990	31916	2210
BELGI	5123	506	88887	6994
LUXEMB	2266	82	12074	485
LIECHT	2636	281	26741	2908
SCHWZ			3924	353
TUERK	405	37	1712	179
POLEN	904	113	4685	450
TSCHE			1572	163
SLOWAK	77	4	4418	295
UNGARN	1846	113	17474	1068
TUNES			1521	82
USA	11	1	70749	4845
KANADA			962	127
IRAN			1306	274
PAKIST			16749	967
INDIEN	908	42	3585	366
THAIL			75292	3947
MALAYS			254	59
CHINA	20330	1104	20330	1104
7228 10 10				
STABSTAHL SCHNELLARBST NUR WGEW USW				
EINF	1000*	971*	18023*	15494*
AUS LG			62	42
EU	953	834	15048	11206
FRANKR	258	267	2116	2398
ITAL	130	135	714	789
G BRIT	3	6	98	158
SPAN			1077	236
SCHWED	534	384	9553	5090
OESTER	28	42	1392	2476
USA	47	137	1145	3020
INDIEN			677	463
TAIWAN			1091	788
AUSF	849*	873*	6679*	6496*
EU	329	311	2912	2948
FRANKR	14	14	325	318
ITAL	66	83	417	540
G BRIT	56	60	872	691
DAENM	136	95	298	227
SPAN	27	29	651	590
OESTER	6	6	151	316
SCHWZ	22	52	939	1256
POLEN	160	199	532	597
TSCHE	123	106	1145	711
RUSSLD	37	50	100	138
USA			46	64
BRASIL	70	35	186	192
7228 10 30				
STABSTAHL SCHNELLARBST WHERGEST PLATT				
EINF	*	*	*	*
AUSF	*	*	8*	15*
EU			8	15
7228 10 50				
STABSTAHL SCHNELLARBEITST GESCHMIEDET				
EINF	142*	470*	2050*	3501*
EU	134	464	1076	2855
SCHWED	134	464	902	2462
OESTER			164	377
POLEN			603	405
TSCHE			252	169
RUSSLD			108	64
AUSF	430*	765*	4175*	6652*
EU	265	599	2524	5091
FRANKR	95	122	699	927
NIEDL	16	56	141	494
ITAL	42	252	425	1753
G BRIT	48	39	399	349
SPAN	22	29	455	512
OESTER	17	57	232	757
SCHWZ	13	27	90	176
RUMAEN			220	136
USA	79	47	679	417
BRASIL			255	274
7228 10 90				
AND STABSTAHL A SCHNELLARBEITSSTAHL				
EINF	2397*	2487*	37352*	41260*
AUS LG			132	103
EU	1236	1713	27567	33414
FRANKR	1083	1445	8208	10036
NIEDL		1	599	353
G BRIT			952	166
SCHWED	117	232	2469	6402
OESTER	36	35	14936	16367
UNGARN	139	107	586	1359
RUSSLD	645	390	3075	1830
SLOWEN	20	15	445	302
USA			64	197
INDIEN			2260	1777
SKOREA			376	211
TAIWAN	356	231	2899	2095
AUSF	481*	700*	4887*	7450*
EU	140	311	2530	3830
FRANKR		1	251	364
NIEDL			173	156
ITAL	5	3	663	951
IRLAND			713	714
SPAN	25	38	217	322
SCHWED	96	251	205	536
OESTER	3	1	228	638
SCHWZ	48	98	530	1189
POLEN	62	70	388	463
TSCHE	53	53	308	366
UNGARN	135	123	624	894
USA			120	242
BRASIL			145	143
7228 20 11				
STABST MN-SI-ST RECHTECK 4FLAECH WGEW				
EINF	262*	27*	14170*	1381*
EU	262	27	14170	1381
FRANKR	262	27	12939	1262
ITAL			1231	119
AUSF	62*	28*	367*	144*
EU	62	22	347	114
7228 20 19				
AND STABST A MN-SI-ST NUR WARMGEW USW				
EINF	296*	31*	5989*	749*
EU	296	31	5486	702
FRANKR			3721	490
SCHWED			808	87
AUSF	517*	73*	3034*	500*
PV	485	66	1947	258
EU			412	92
POLEN	489	67	2127	286
7228 20 30				
STABSTAHL MN-SI-STAHL WHERGEST PLATT				
EINF	*	*	*	*
AUSF	24*	5*	24*	5*
7228 20 60				
AND STABSTAHL A MANGAN-SILICIUM-STAHL				
EINF	*	*	212*	124*
EU			57	14
AUSF	337*	183*	2465*	1046*
EU	173	132	650	505
OESTER	145	104	400	330
SCHWZ	120	39	1289	319
7228 30 20				
STABSTAHL NUR WGEWALZT USW WERKZEUGST				
EINF	4774*	1038*	97416*	26666*
EU	1138	400	48202	17644
FRANKR	106	30	2523	517
NIEDL	33	20	1672	452
G BRIT	1	2	1571	997
SPAN	81	12	4069	568
SCHWED	38	16	5899	3253
OESTER	879	320	32242	11811
SCHWZ	1381	106	18321	1611
RUSSLD	89	14	3939	666
SLOWEN	1093	268	19060	4357
USA	7	19	398	578
INDIEN			174	56
TAIWAN	1066	231	7277	1738
AUSF	15780*	5010*	158556*	49681*

Wichtigste Ursprungs- und Bestimmungs-Laender	OKTOBER 1999		JAN./OKT. 1999	
	dt = 100kg	1000 DM	dt = 100kg	1000 DM
PV			126	48
EU	10635	3166	97580	30303
FRANKR	2564	703	23060	6988
NIEDL	573	142	5889	1653
ITAL	2830	748	21604	5660
G BRIT	1862	663	12139	4337
DAENM	146	57	1137	425
SPAN	253	73	14036	4170
SCHWED	280	104	3683	1604
FINNL	371	162	1126	478
OESTER	1470	416	11629	3883
BELGI	240	79	2574	869
NORWEG	40	17	526	177
SCHWZ	404	143	5737	1964
TUERK	129	33	2118	754
POLEN	16	7	465	208
TSCHE	34	19	1198	341
BULGAR			321	135
SLOWEN	15	9	386	159
S AFR	225	69	1373	501
USA	1316	455	14763	4457
KANADA	223	66	3152	962
MEXIKO			837	251
KOLUMB	82	30	289	114
VENEZU	32	14	387	193
BRASIL	131	159	1232	472
IRAN			1767	656
SAUDIA	156	53	487	207
KUWAIT			129	50
THAIL	374	142	1021	370
INDONE	128	50	1329	438
MALAYS	124	39	1966	695
SINGAP	57	25	446	146
TAIWAN	165	38	7775	2338
HONGK	747	223	6392	1662
AUSTRL	213	67	1427	475
NEUSEE	70	22	319	102
7228 30 41				
STABST C 0,9-1,15% USW KR >80MM WGEW				
EINF	477*	54*	4144*	510*
EU	338	44	2718	381
SCHWED	319	41	2266	326
AUSF	3835*	405*	24957*	2656*
EU	826	79	7543	757
IRLAND			1415	130
BELGI	409	38	3033	274
POLEN	1599	173	6012	652
SLOWAK	52	8	1089	139
AETHIO	1054	100	8242	787
7228 30 49				
STABST C 0,9-1,15% USW KR <80MM WGEW				
EINF	8580*	814*	366132*	37160*
EU	8172	784	364394	37030
FRANKR			18817	1968
PORTUG			482	62
SCHWED	8172	784	344639	34945
AUSF	1176*	226*	9951*	1321*
EU	54	11	6307	673
ITAL			5204	523
OESTER	12	2	567	60
SCHWZ	307	60	1489	287
UNGARN			562	59
IRAN	632	136	575	142
7228 30 61				
STABST AND LEG KREISF>80MM NUR WGEW				
EINF	42122*	3602*	600671*	63340*
EU	19746	1964	304110	39056
FRANKR	4840	531	134890	18541
NIEDL	65	7	1934	245
ITAL	128	19	39204	5688
G BRIT	2332	203	19001	1724
SPAN	4987	489	53107	5644
SCHWED	1029	131	19861	2414
FINNL	564	72	16216	1751
OESTER	74	13	759	237
BELGI	5008	431	18184	2674
LUXEMB	688	56	943	136
TUERK	7083	533	102649	8252
POLEN	4784	295	71457	5219
TSCHE	9263	610	107228	8496
W RUSS			4659	215
RUSSLD	1197	109	2333	192
USA	49	91	729	1290
BRASIL			2139	139
SKOREA			4124	361
AUSF	34986*	4602*	307122*	42619*
PV	2132	210	15408	1568
EU	24851	3285	211646	27805
FRANKR	3745	527	50983	6248
NIEDL	2197	261	15518	2022
ITAL	1711	236	18545	2380
G BRIT	760	106	2793	450
DAENM	604	99	11846	1680
SPAN	157	27	3207	536
SCHWED	6430	574	42567	4045
FINNL	3039	506	17061	2752
OESTER	5090	807	36783	6248
BELGI	976	126	9778	1217
SCHWZ	2760	360	24789	3579

Wichtigste Ursprungs- und Bestimmungs-Laender	OKTOBER 1999		JAN./OKT. 1999	
	dt = 100kg	1000 DM	dt = 100kg	1000 DM
POLEN	117	18	1877	289
TSCHE	1772	187	11764	1556
SLOWAK	3197	356	28161	3108
UNGARN	116	60	2334	451
S AFR	389	80	1452	382
USA	20	5	486	184
PERU	245	22	2273	325
IRAN			1354	461
ISRAEL			2189	206
SAUDIA	737	88	1249	157
INDIEN			1766	892
INDONE	129	28	1521	298
MALAYS			1040	164
CHINA			2702	1052
SKOREA			3217	294
TAIWAN			899	152
7228 30 69				
STABST AND LEG KREISF<80MM NUR WGEW				
EINF	174134*	12679*	1523747*	126428*
EU	142802	10476	1206221	100642
FRANKR	9463	926	182500	18154
NIEDL	384	134	1843	816
ITAL	93680	5919	596110	40626
G BRIT	10110	929	100715	9414
SPAN	12507	1099	147822	13177
SCHWED	1244	128	9861	1081
FINNL	15114	1292	150703	13239
OESTER	32	12	10089	2865
BELGI	268	37	6369	1248
SCHWZ	1638	121	5834	489
TUERK	9216	624	57613	4190
POLEN	8425	511	82925	6120
TSCHE	4937	399	73306	6076
UNGARN	1327	103	22564	1857
SLOWEN	3410	268	28362	2473
USA	16	25	30962	3471
BRASIL	2170	135	10578	680
SKOREA			3474	317
AUSF	95176*	10091*	866065*	96625*
EU	82251	8426	700429	78395
FRANKR	57795	5695	432137	43873
NIEDL	1372	160	13980	2219
ITAL	7570	761	89343	10043
G BRIT	4585	446	35105	4317
IRLAND			287	368
DAENM	540	71	8819	1183
PORTUG	218	33	5975	1447
SPAN	256	46	5573	894
SCHWED	306	46	8261	1171
FINNL	341	36	4783	790
OESTER	5674	708	69484	8796
BELGI	2662	371	21296	2976
LUXEMB	919	52	3966	244
NORWEG			1133	262
LIECHT	233	29	5883	738
SCHWZ	4780	567	52258	6011
TUERK	286	27	3161	355
POLEN	691	62	16635	1554
TSCHE	3021	372	34996	4492
SLOWAK	528	98	1805	357
UNGARN	102	20	3052	438
RUMAEN	99	12	3604	453
SLOWEN	315	68	927	173
KROAT	32	16	1000	264
AEGYPT	64	8	597	87
AETHIO			423	107
USA	141	26	1500	257
MEXIKO			9131	780
PERU	343	31	1582	225
LIBAN			237	54
SYRIEN	499	53	654	97
IRAN	710	104	8928	814
ISRAEL			2441	334
MALAYS			603	94
SKOREA	20	5	2678	283
TAIWAN	195	37	2027	402
HONGK	241	48	5053	618
7228 30 70				
STABSTAHL NUR WGEWALZT USW RECHTECKIG				
EINF	39225*	2992*	371564*	30401*
EU	29248	2273	312672	26028
FRANKR	5170	461	59343	5562
ITAL	15982	1040	123856	8839
G BRIT	1904	177	47576	4092
SPAN	117	10	24831	2165
SCHWED	6075	585	54761	4513
OESTER			2080	835
TSCHE	3997	269	35398	2322
SLOWEN	1035	121	9424	969
BRASIL	4945	329	13012	941
AUSF	6326*	898*	59488*	8397*
PV			40	35
EU	5140	740	43426	6112
FRANKR	886	109	8185	1476
NIEDL	2678	294	22975	2552
ITAL	161	58	2863	485
PORTUG			2150	172
OESTER	677	130	3699	666
BELGI	338	85	1769	394
SCHWZ	220	45	1209	260
TUERK	606	51	6956	610
POLEN			1333	278
TSCHE	243	43	3129	614
RUMAEN			587	60
KROAT			228	78

Wichtigste Ursprungs- und Bestimmungs-Laender	OKTOBER 1999		JAN./OKT. 1999	
	dt = 100kg	1000 DM	dt = 100kg	1000 DM
7228 30 89				
ANDERER STABSTAHL NUR WARMGEWALZT USW				
EINF	15946*	1329*	110033*	10941*
EU	8260	768	48654	5994
FRANKR	2390	242	24305	2533
ITAL	49	4	4658	931
G BRIT	42	6	799	190
SPAN	1385	87	3484	320
SCHWED	1324	184	8953	1396
BELGI	1152	90	1659	187
LUXEMB	1918	155	4736	416
SCHWZ	1979	153	8834	873
TUERK	3345	216	24584	1773
TSCHE	892	80	8705	622
RUMAEN			10964	1029
RUSSLD	1470	132	4223	285
SLOWEN			3947	316
AUSF	1849*	238*	28018*	3518*
PV			5	3
EU	1581	164	12787	1499
NIEDL	104	8	6203	573
ITAL			1044	149
G BRIT			368	71
DAENM	817	52	1422	93
SPAN	261	56	936	258
TSCHE	68	22	1583	406
UNGARN	145	40	1963	350
IRAN			10237	899
TAIWAN			82	100
7228 40 10				
STABST AUS WERKZEUGST NUR GESCHMIEDET				
EINF	7903*	1783*	124555*	30303*
EU	210	118	17081	7142
FRANKR			1947	603
NIEDL	47	29	3210	874
ITAL			400	195
SCHWED			3076	1841
OESTER	117	73	8228	3571
POLEN	954	194	8590	1947
TSCHE	1001	103	33546	6365
RUMAEN	191	54	4912	1041
UKRAIN	914	164	19952	3846
RUSSLD			6589	1153
SLOWEN	2690	703	25631	6756
CHINA	720	155	1555	366
TAIWAN	1223	292	6494	1625
AUSF	67907*	16776*	529054*	141338*
EU	38358	9686	338887	89735
FRANKR	9398	2213	72764	18297
NIEDL	1803	632	17045	5815
ITAL	13515	3223	116350	29507
G BRIT	3015	1039	21963	6996
DAENM	197	72	2504	890
GRIECH	72	37	786	404
PORTUG	1001	180	14182	3168
SPAN	5451	1226	49932	12313
SCHWED	563	187	5249	1751
FINNL	13	8	815	272
OESTER	2625	656	27880	7530
BELGI	705	213	9417	2792
LIECHT	81	82	81	82
SCHWZ	1534	415	12876	4106
TUERK	665	176	6303	2100
POLEN	69	29	2139	525
TSCHE	688	220	3736	1520
UNGARN	32	14	1154	353
RUSSLD			350	180
SLOWEN	36	7	641	292
AEGYPT	296	104	1794	561
S AFR	235	96	1859	693
USA	6814	1534	35826	10059
KANADA	301	64	3291	1057
MEXIKO	63	15	1159	332
VENEZU	87	28	887	200
BRASIL	783	181	7338	1783
ARGENT			664	197
LIBAN			160	57
IRAN	238	50	612	151
ISRAEL	282	91	1218	435
SAUDIA			215	69
PAKIST	64	23	468	154
INDIEN	2154	493	12161	2803
THAIL	187	75	2679	727
INDONE	60	25	880	304
MALAYS	132	43	807	240
SINGAP	245	56	4437	855
CHINA			742	151
SKOREA	9	6	554	229
TAIWAN	12259	2414	61955	13671
HONGK	1031	387	13203	3890
AUSTRL	883	287	6199	2203
NEUSEE	153	79	2024	840
7228 40 90				
STABSTAHL AND LEG ST NUR GESCHMIEDET				
EINF	20617*	3463*	264589*	42252*
EU	15148	2823	118500	24774
FRANKR	1984	370	21906	3574
NIEDL	146	24	3509	808
ITAL	667	95	14272	3341
G BRIT			269	204
IRLAND	22	4	27	224
PORTUG	9561	1913	54572	12434
SPAN	912	111	3987	488
SCHWED			324	51

Wichtigste Ursprungs- und Bestimmungs-Laender	OKTOBER 1999 dt = 100kg	OKTOBER 1999 1000 DM	JAN./OKT. 1999 dt = 100kg	JAN./OKT. 1999 1000 DM
OESTER	502	142	6378	2064
BELGI	1248	154	13140	1576
SCHWZ			1539	209
TUERK			7106	544
POLEN	2226	244	45974	6023
TSCHE	628	74	18829	2321
SLOWAK	321	50	18382	2298
UKRAIN	1161	133	6657	743
RUSSLD	1132	138	27543	3102
SLOWEN			1467	393
BRASIL			2913	195
SKOREA			15106	1544
AUSF	24318*	5915*	216151*	54310*
EU	14217	3474	143273	35745
FRANKR	416	134	14919	3535
NIEDL	2135	523	13637	3829
ITAL	629	252	9147	3224
G BRIT	1125	336	5409	1606
IRLAND	405	101	3625	977
DAENM	504	116	5397	1112
PORTUG	9	2	834	232
SPAN	90	67	1482	426
SCHWED	829	216	10107	2300
FINNL	3340	581	31029	5637
OESTER	3313	768	33188	8781
BELGI	1291	354	13807	3655
LUXEMB	31	24	198	137
SCHWZ	1941	571	16776	4171
TUERK	41	9	2613	594
POLEN	214	59	1246	364
TSCHE	205	46	4373	1368
UNGARN	1144	370	5304	2314
RUMAEN			635	208
BULGAR			502	241
SLOWEN	35	19	347	294
AEGYPT	290	109	1004	213
S AFR	29	10	840	257
BRASIL			49	139
INDIEN			304	99
THAIL	21	5	273	78
SINGAP	3106	601	20947	4226
SKOREA			569	303
TAIWAN	1227	285	1651	349
HONGK	1006	129	9466	1781
AUSTRL	722	189	3519	877
NEUSEE			310	122

7228 50 20

STABSTAHL AUS WERKZEUGST NUR KHERGEST

EINF	2861*	1302*	55241*	23313*
EU	1019	736	33395	16859
FRANKR			803	190
ITAL	9	6	4354	880
G BRIT	997	722	11466	9395
SCHWED			8067	3066
OESTER	13	8	8540	3292
SCHWZ	202	89	2262	1145
RUMAEN			1309	287
UKRAIN	189	43	1514	323
RUSSLD			4669	1010
SLOWEN	1448	428	10964	3325
USA	3	6	656	199
AUSF	10707*	3007*	98211*	29899*
EU	2074	670	26218	10572
FRANKR	268	96	7198	2411
NIEDL	13	6	2179	714
ITAL	599	177	2663	1060
G BRIT	219	92	2664	1341
SPAN	50	13	1568	639
OESTER	695	198	6390	2339
BELGI	143	48	2292	1517
SCHWZ	265	131	3136	1408
TUERK	50	18	1088	389
POLEN			1102	198
TSCHE	114	20	1199	277
UNGARN	184	54	929	282
AEGYPT			272	130
USA	7036	1872	50703	12424
KANADA			2645	840
EL SAL	318	56	915	165
COSTA			563	162
BRASIL			491	222
SINGAP	40	20	2895	721
TAIWAN	506	116	3480	1039
HONGK			1046	380

7228 50 40

STABST C 0,9-1,15% CR 0,5-2% KHERGEST

EINF	5558*	1706*	69731*	16381*
EU	5554	1705	67069	16015
FRANKR			11121	2336
NIEDL			1044	150
ITAL			1579	283
G BRIT	585	68	5918	632
IRLAND	300	587	1707	3022
SCHWED	4669	1050	44798	9418
BELGI			691	137
TSCHE			2127	286
AUSF	1932*	492*	26674*	6041*
EU	1530	332	22551	4305
FRANKR	21	19	1591	346
ITAL	1321	231	19618	3417
G BRIT	10	13	95	142
SCHWZ	208	114	2245	1226

7228 50 61

STABST AND LEG KREISF>80MM NUR KHERG

EINF	4755*	726*	105382*	15733*
EU	4676	717	88387	13895
FRANKR	2493	262	43206	5723
ITAL	1407	261	34129	6350
G BRIT			5743	503
SPAN			1202	167
SCHWED	614	183	2954	932
SCHWZ			1118	173
POLEN			1511	112
TSCHE	37	4	3246	367
BULGAR	42	5	1508	185
USA			5942	694
AUSF	1004*	210*	14132*	3958*
EU	908	191	12522	3556
FRANKR	77	9	5004	1211
ITAL			1711	602
DAENM			266	68
FINNL	756	159	1733	350
OESTER			2266	955
BELGI	75	23	1306	308
THAIL			311	113
SINGAP			646	110

7228 50 69

STABST AND LEG KREISF <80MM NUR KHERG

EINF	26758*	3760*	249329*	37817*
EU	16053	2395	154407	25417
FRANKR	2616	477	37489	7211
ITAL	4264	516	37498	4912
G BRIT	935	82	4856	518
SPAN	569	69	14911	1821
SCHWED	1586	304	14013	2811
FINNL	585	92	6614	1096
OESTER	5367	839	34651	6511
BELGI			4065	475
SCHWZ	7912	1066	56749	7954
POLEN	48	3	2335	189
TSCHE	1203	134	14048	1548
RUMAEN			461	52
SLOWEN	1517	155	12849	1452
USA	5	4	5239	955
BRASIL			544	64
AUSF	16764*	2746*	123384*	23419*
EU	9396	1488	61677	10544
FRANKR	5293	747	30748	4803
NIEDL	274	52	1437	288
ITAL	46	40	2300	460
G BRIT	352	78	4328	1043
DAENM	1994	276	11654	1979
OESTER	1198	228	7525	1324
BELGI	224	60	2420	388
LIECHT	3231	446	21306	3041
SCHWZ	993	183	10745	2131
TUERK	258	78	1756	351
POLEN	5	2	694	178
TSCHE	376	42	2962	508
SLOWAK	151	22	4083	621
UNGARN	460	106	2384	739
USA	109	53	2806	1225
MEXIKO	3	1	1274	581
IRAN			399	161
ISRAEL	369	111	4090	1230
SAUDIA			1113	422
INDIEN			367	149
SINGAP	1071	131	3556	456
CHINA			1579	347

7228 50 70

STABST AND LEG ST RECHT NUR KHERGEST

EINF	*	*	315*	298*
EU			6	7
SLOWEN			292	275
AUSF	5*	3*	307*	224*
EU			35	28
SCHWZ	5	3	156	116

7228 50 89

STABSTAHL AND LEG ST NUR KALTHERGEST

EINF	1484*	366*	13402*	4193*
EV				1
AUS LG				1
EU	314	137	6369	2772
ITAL	218	88	3137	792
SPAN			412	1221
OESTER	44	9	1787	469
SCHWZ	934	183	6027	922
UNGARN			394	330
AUSF	762*	177*	4068*	1468*
EU	371	108	1497	590
NIEDL	256	66	627	172
SCHWZ	3	7	671	228
IRAN			470	125

7228 60 10

STABSTAHL A AND LEG ST WHERGEST PLATT

EINF	*	*	1*	1*
AUSF	*	*	95*	65*
EU			95	65

7228 60 81

ANDERER STABSTAHL AUS WERKZEUGSTAHL

EINF	2214*	560*	29387*	8030*
EU	47	23	354	264
DAENM	10	12	127	135
POLEN			1187	325
TSCHE	560	216	5797	2570
RUMAEN	388	68	17596	3913
RUSSLD	1020	202	3025	588
SLOWEN	199	51	1072	246
CHINA			148	86
AUSF	5087*	2248*	50632*	22790*
EU	2103	959	19057	9522
FRANKR	420	189	2847	1615
NIEDL	15	29	532	546
ITAL	1016	364	7353	2935
G BRIT	2	5	1003	365
DAENM	81	101	392	412
PORTUG	1	1	246	132
SPAN			1851	764
SCHWED	70	40	495	394
OESTER	420	161	3891	1991
BELGI	77	78	409	321
SCHWZ	172	145	1539	1319
USA	1419	665	11726	5272
KANADA	629	205	8368	2913
BRASIL	27	7	348	114
SINGAP	40	15	544	206
TAIWAN	232	89	4363	1785
HONGK	48	21	886	341
AUSTRL	257	80	1786	525

7228 60 89

AND STABSTAHL AUS AND LEGIERTEM STAHL

EINF	4729*	1087*	54343*	10821*
EU	4328	880	61915	9967
FRANKR	2607	286	20986	2538
ITAL	449	43	6393	679
G BRIT	26	2	3839	564
SPAN	242	23	3428	375
SCHWED	103	40	22579	4109
OESTER	899	480	4403	1621
SCHWZ			204	218
UKRAIN			802	56
USA	389	201	997	462
AUSF	1680*	637*	18062*	9288*
PV			16	7
EU	533	328	5542	5015
FRANKR	203	103	1396	798
NIEDL	12	6	129	241
ITAL	90	43	603	392
G BRIT	136	52	546	291
PORTUG	16	28	356	640
SCHWED	27	56	1534	1960
OESTER	15	10	731	560
SCHWZ			988	400
POLEN	182	45	1764	606
TSCHE	614	97	4187	836
UNGARN	76	39	946	474
RUMAEN	5	2	392	273
USA	14	32	838	529
BRASIL	26	6	1277	364
JAPAN	50	22	911	276

7228 70 10

PROFILE A AND LEG ST NUR WARMGEW USW

EINF	10898*	1696*	78208*	12197*
EU	10187	1644	70340	11591
FRANKR			266	304
ITAL	280	61	2783	569
GRIECH			283	127
SPAN	478	124	696	183
SCHWED	6501	756	33505	3795
OESTER	1	1	1571	546
LUXEMB	2927	692	30278	5973
SLOWEN	711	52	7476	562
AUSF	7512*	1249*	73005*	14797*
EU	2567	422	46618	10322
FRANKR	344	58	18036	3930
NIEDL	53	15	698	178
ITAL	41	16	8579	2285
G BRIT	779	70	12892	1817
GRIECH	2	1	722	142
SPAN	898	152	1713	262
SCHWED			3176	767
FINNL	32	9	624	442
BELGI	289	61	1362	250
SCHWZ	4	5	154	156
TUERK			190	81
POLEN	469	127	1681	612
TSCHE	8	3	655	149
SLOWAK	875	96	6544	715
SLOWEN			33	82

Wichtigste Ursprungs- und Bestimmungs-Laender	OKTOBER 1999 dt = 100kg	OKTOBER 1999 1000 DM	JAN./OKT. 1999 dt = 100kg	JAN./OKT. 1999 1000 DM
USA	3589	596	13623	2428
7228 70 31				
PROFILE A AND LEG ST WHERGEST PLATT				
EINF	*	*	*	*
AUSF	*	*	*	*
7228 70 91				
PROFILE A AND LEG ST NUR KALTHERGEST				
EINF	178*	136*	6103*	4712*
EV	43	47	63	69
EU	62	36	3174	1990
ITAL			926	831
G BRIT			478	328
SCHWED	8	13	439	118
OESTER	25	12	960	564
SCHWZ	72	50	442	360
USA	44	50	2479	2354
AUSF	867*	1323*	13897*	14594*
EU	539	942	7053	8066
FRANKR	492	870	4592	5796
ITAL		1	973	949
G BRIT			212	189
SCHWED	4	10	112	139
OESTER	5	5	698	593
SCHWZ	110	98	2129	1988
TUERK			181	281
POLEN	121	92	1438	842
USA	27	143	470	992
TAIWAN			1722	1874
7228 70 99				
ANDERE PROFILE A AND LEGIERTEM STAHL				
EINF	305*	80*	3289*	960*
EU	45	30	1951	533
ITAL	33	29	323	153
OESTER	12	1	425	123
SCHWZ	226	39	1183	303
USA	21	8	81	104
AUSF	581*	108*	4454*	2023*
EU	1	2	326	266
SCHWZ			198	169
POLEN	1	1	507	246
TSCHE	356	65	2164	836
AUSTRL			140	95
7228 80 10				
HOHLBOHRERSTAEBE AUS LEGIERTEM STAHL				
EINF	98*	46*	1760*	1954*
EU	98	46	1760	1954
FRANKR			99	1222
G BRIT	98	46	1651	704
AUSF	5*	4*	229*	123*
AEGYPT			177	92
7228 80 90				
HOHLBOHRERSTAEBE AUS NICHTLEG STAHL				
EINF	*	*	75*	1088*
EU			75	1088
FRANKR			59	818
FINNL			16	270
AUSF	1*	2*	52*	35*
EU	1	2	12	16
7229 10 00				
DRAHT AUS SCHNELLARBEITSSTAHL				
EINF	146*	523*	1601*	5792*
EU	69	268	922	3555
FRANKR		5	22	186
NIEDL			45	128
G BRIT	69	263	800	3077
SCHWED			43	149
JAPAN	77	255	679	2237
AUSF	4*	29*	70*	344*
EU		1	9	27
7229 20 00				
DRAHT AUS MANGAN-SILICIUM-STAHL				
EINF	2900*	490*	28802*	4558*
LV			11	15
EU	1066	154	6403	1018
ITAL	834	111	4785	706
OESTER	176	29	1453	274
TSCHE	1423	209	19976	3002
SLOWEN	238	41	2052	347
JAPAN	173	86	353	166
AUSF	1937*	289*	11569*	2003*
EU		1	373	122
POLEN	1162	153	5126	669
TSCHE	285	42	1799	305
USA	200	31	1766	268
KANADA			147	146
7229 90 50				
DRAHT AND LEG C 0,9-1,15% CR 0,5-2%				
EINF	5002*	769*	88920*	15053*
EU	5002	769	88920	15053
FRANKR	4709	680	26395	3671
NIEDL			744	273
ITAL	99	26	885	261
G BRIT			39	87
SPAN			3245	440
SCHWED			55684	9816
OESTER	194	63	1928	505
AUSF	632*	218*	4321*	1519*
EU	46	67	806	583
OESTER	44	65	379	415
TSCHE	114	35	1200	314
CHINA	378	89	1499	343
7229 90 90				
DRAHT AUS ANDEREM LEGIERTEM STAHL				
EINF	32872*	7905*	330013*	79712*
PV			14	8
EU	23586	5901	247680	60865
FRANKR	821	351	23025	5855
NIEDL	1251	213	13711	2538
ITAL	5930	955	77823	11593
G BRIT	1060	118	3724	824
PORTUG	211	25	4684	649
SPAN			724	124
SCHWED	6990	2461	60323	23066
OESTER	3282	770	33953	9400
BELGI	4020	947	28263	6168
LUXEMB	21	59	934	628
SCHWZ	181	51	1198	298
TUERK	1325	184	8348	1124
TSCHE	4362	521	35311	4401
W RUSS	580	115	1430	230
SLOWEN	411	55	4423	619
USA	270	213	2689	2239
SKOREA	53	10	702	130
JAPAN	1869	789	27346	9590
AUSF	11395*	4150*	113971*	45217*
PV			2	6
EU	7639	2349	69685	22316
FRANKR	5457	979	35443	7433
NIEDL	627	699	7472	4952
ITAL	60	111	7477	2529
G BRIT	1173	279	8588	1765
IRLAND	6	3	1311	217
SPAN	74	107	3127	923
SCHWED	4	1	635	140
FINNL	8	15	764	157
OESTER	94	59	2929	3187
BELGI	15	22	1269	574
SCHWZ	261	176	4602	2958
TUERK			1420	945
POLEN	393	255	3707	1473
TSCHE	598	177	7383	1781
SLOWAK	189	51	1788	553
UNGARN	478	126	5514	1446
RUMAEN	196	63	1277	287
W RUSS			33	95
RUSSLD	5	18	671	494
KASACH			26	217
SLOWEN			1073	256
ALGER			473	285
AEGYPT			71	62
NIGERI	465	49	1741	214
USA	642	301	8369	6115
KANADA	43	12	594	326
IRAN			178	163
SAUDIA			670	522
INDIEN	4	2	311	146
MALAYS	14	50	761	431
SINGAP	5	3	232	83
CHINA	20	63	219	307
SKOREA	89	203	936	1988
JAPAN	91	108	370	516
TAIWAN	9	32	80	208
MACAU			111	171

KAPITEL 73

WAREN AUS EISEN ODER STAHL

Wichtigste Ursprungs- und Bestimmungs-Laender	OKTOBER 1999 dt = 100kg	OKTOBER 1999 1000 DM	JAN./OKT. 1999 dt = 100kg	JAN./OKT. 1999 1000 DM
7301 10 00				
SPUNDWANDERZEUGNISSE AUS EISEN/STAHL				
EINF	78769*	6451*	986786*	86270*
EU	38097	3676	434842	48224
FRANKR	4531	403	13338	1226
NIEDL	2047	207	45430	4202
G BRIT			56738	6272
OESTER	1966	131	5666	460
BELGI			24658	2847
LUXEMB	29498	2929	278984	33211
SCHWZ	411	65	411	65
POLEN	11809	754	114223	7692
TSCHE	28246	1938	436854	30248
AUSF	49089*	4058*	379743*	34125*
EU	22332	1611	166893	13061
FRANKR			8370	621
NIEDL	21070	1507	105935	8105
ITAL			714	81
G BRIT			24164	1930
GRIECH			966	91
FINNL	1156	95	23832	1973
OESTER			1092	163
BELGI	106	9	820	97
ISLAND			1363	125
NORWEG	1643	153	16854	1728
SCHWZ	4395	412	66331	6802
LETTLD	3705	333	4326	390
POLEN	4639	500	16460	1680
KROAT			2633	323
NIGERI			4569	347
TANSAN			2565	244
USA	8040	693	74613	7348
MEXIKO			225	75
GUATEM			552	66
HAITI			1974	170
VENEZU			1804	243
A EMIR			4437	386
MALAYS			5157	394
F POLY	4335	356	8829	716
7301 20 00				
EIS/ST-PROFILE DURCH SCHWEISS HERGEST				
EINF	3068*	756*	18352*	3830*
EU	2491	394	7173	1575
NIEDL			205	242
G BRIT	2319	286	5297	609
OESTER	158	87	1175	458
BELGI			357	113
NORWEG			4567	712
POLEN	407	85	4181	856
TSCHE	167	277	1889	554
AUSF	240*	127*	5818*	2085*
EU	95	49	4489	1518
NIEDL	2	4	1887	710
ITAL	1	5	1349	304
DAENM	1	1	622	235
BELGI	2	3	172	95
USA	144	78	891	394
7302 10 10				
STROMSCHIENEN LEITER NICHTEISENMETALL				
EINF	*	*	355*	228*
BULGAR			300	170
AUSF	120*	201*	379*	598*
EU	43	90	264	400
GRIECH			148	221
BELGI	39	84	42	93
TAIWAN	63	83	63	83
7302 10 31				
AND SCHIENEN NEU GEWICHT >20KG/METER				
EINF	202988*	18315*	1672066*	153008*
FRANKR	5321	562	69756	6776
G BRIT			21311	1814
SCHWED	9223	986	199376	18012
OESTER	38293	4139	254339	24674
BELGI	196	29	260317	29616
LUXEMB	71243	8195	229232	27551
POLEN	76337	4218	604459	41756
TSCHE	2158	179	30563	2618
BULGAR			1155	54
AUSF	120615*	12827*	1185576*	123480*
EU	81263	9422	912140	93459
FRANKR	3356	352	29615	3072
NIEDL	6359	743	103247	12042
ITAL	1730	202	27529	3659
G BRIT	47	81	2134	345
IRLAND			1186	152
DAENM			25539	2736
GRIECH	259	142	3318	581
SPAN	17	20	5328	791
SCHWED	45	7	12957	1846
FINNL	17727	2839	453420	43113
OESTER	5117	697	18198	2467
BELGI	41726	3753	165621	15726
LUXEMB	4882	586	63537	6857
NORWEG	102	20	1844	287
SCHWZ	99	16	99012	10596
TUERK	208	28	3093	517
POLEN	220	7	2149	244
TSCHE	28	5	1788	289
RUMAEN			317	73
BULGAR			1192	338
W RUSS			340	50
SLOWEN	240	139	9357	1114

Wichtigste Ursprungs- und Bestimmungs-Laender	OKTOBER 1999 dt = 100kg	OKTOBER 1999 1000 DM	JAN./OKT. 1999 dt = 100kg	JAN./OKT. 1999 1000 DM
KROAT			1325	317
B HERZ			1201	120
MAROKK			4551	599
USA	25086	1942	95131	9154
KANADA	9401	671	15150	1181
MEXIKO	274	65	691	129
PANAMA			756	140
VENEZU			2846	995
BRASIL	287	22	10047	908
CHILE	480	36	9416	727
ARGENT	1606	271	1634	279
IRAN			3327	422
ISRAEL			755	148
SAUDIA			694	72
KUWAIT	878	117	972	130
NEPAL			445	268
VIETN			1386	117
INDONE			51	77
SINGAP			320	73
JAPAN			684	96
AUSTRL			85	92
7302 10 39				
AND SCHIENEN NEU GEWICHT <20KG/METER				
EINF	2417*	254*	29376*	2925*
POLEN	517	37	4294	382
TSCHE	964	71	2559	184
AUSF	809*	133*	8715*	1385*
EU	306	47	3545	561
NIEDL	145	21	1833	296
BAHAMA			760	95
VENEZU			429	54
A EMIR	138	21	871	115
7302 10 90				
AND SCHIENEN A EISEN/STAHL GEBRAUCHT				
EINF	498*	27*	7905*	365*
EU			1534	50
POLEN	498	27	6165	302
AUSF	*	*	9092*	293*
EU			1690	108
TSCHE			2547	95
KANADA			4595	80
7302 20 00				
BAHNSCHWELLEN AUS EISEN ODER STAHL				
EINF	*	*	510*	51*
EU			260	30
AUSF	*	*	5945*	906*
EU			26	2
SCHWZ			5919	904
7302 30 00				
WEICHENZUNGEN USW A EISEN OD STAHL				
EINF	1910*	531*	21115*	6485*
EU	978	313	10636	3538
FRANKR	120	38	4684	1177
NIEDL			651	750
LUXEMB	825	264	5162	1572
SCHWZ	19	28	160	129
POLEN	913	190	9775	2405
TSCHE			498	372
AUSF	1165*	529*	32018*	22024*
EU	1139	510	18301	11201
FRANKR	24	17	1797	762
NIEDL			5709	3963
ITAL	300	123	307	129
DAENM			2547	1707
PORTUG	155	112	197	146
SPAN	60	31	1651	836
SCHWED	449	124	2143	1306
FINNL			1581	884
OESTER			845	401
BELGI	39	22	870	668
LUXEMB	105	75	580	313
NORWEG			910	352
SCHWZ			2190	1527
POLEN	26	19	196	321
RUMAEN			233	133
BULGAR			66	213
SLOWEN			350	120
KROAT			863	1172
USA			163	112
KANADA			239	215
BRASIL			2088	1836
INDIEN			669	440
TAIWAN			4468	3710
HONGK			332	366
AUSTRL			928	269
7302 40 10				
LASCHEN UNTERLAGSPLATTEN GEWALZT				
EINF	*	*	1155*	225*
EU			1155	225
FRANKR			1139	222
AUSF	220*	102*	4891*	1557*
EU	209	99	3128	712
NIEDL			783	255
DAENM	32	6	1418	213
SPAN			615	76
FINNL	177	93	177	93
OESTER			88	63
SCHWZ			1025	618
KENIA			540	167
7302 40 90				
LASCHEN UNTERLAGSPLATTEN AND HERGEST				
EINF	2017*	291*	27649*	4242*
EU			273	87
OESTER			242	63
SCHWZ	473	94	3146	689
POLEN	1314	168	21971	3096
TSCHE	230	29	1497	254
AUSF	309*	144*	4432*	1565*
EU			1924	461
NIEDL			240	160
GRIECH			1800	274
SCHWZ	304	140	2065	832
ISRAEL			110	71
7302 90 10				
LEITSCHIENEN AUS EISEN ODER STAHL				
EINF	*	*	*	*
AUSF	431*	128*	1251*	504*
EU			1	3
TUERK			154	97
MEXIKO	279	86	556	168
AUSTRL			98	104
7302 90 30				
KLEMM- SPURPLATTEN SPURSTANGEN EIS/ST				
EINF	1970*	278*	21681*	3622*
EU	25	9	713	450
BELGI			676	437
POLEN	280	30	4605	528
TSCHE	1448	209	14877	2386
AUSF	68*	49*	1313*	980*
EU	54	43	759	490
NIEDL	24	17	309	195
LIBYEN			139	220
NEPAL			88	53
7302 90 90				
AND OBERBAUMATERIAL A EISEN OD STAHL				
EINF	3730*	563*	41608*	7468*
PV			143	60
EU	156	66	3321	1718
SPAN	59	21	532	223
BELGI	22	9	2325	1305
SCHWZ	136	102	1385	1343
POLEN	1141	133	8757	1111
TSCHE	2254	236	27129	2895
KROAT			162	118
BR JUG			175	54
AUSF	5678*	3086*	75662*	37658*
EU	1249	448	37615	15763
FRANKR	173	29	3212	723
NIEDL	55	26	3225	1657
G BRIT	488	151	5940	1677
IRLAND			2557	1222
DAENM			334	295
GRIECH	7	5	1909	765
PORTUG			232	215
SPAN	240	54	3976	915
SCHWED	100	44	471	464
FINNL			4351	2736
OESTER	53	31	8712	3985
BELGI	104	87	2023	815
NORWEG	5	48	112	237
SCHWZ	562	305	5411	2898
TUERK	234	107	9813	5123
ESTLD	6	6	448	274
LETTLD	298	137	885	438
POLEN	5	23	572	712
TSCHE	642	392	3693	2285
SLOWAK	82	53	125	119
UNGARN	53	63	844	595
RUMAEN	718	417	3346	1961
RUSSLD			189	116
KASACH	792	400	792	400
SLOWEN			170	175
KROAT			65	223
LIBYEN			147	71
NIGERI			2488	1430
USA			169	191
MEXIKO	145	38	2527	667
PANAMA			734	298
PERU			418	277
BRASIL	47	41	296	228
IRAN	223	126	265	189
ISRAEL	143	66	2861	1372
A EMIR			96	227
PAKIST			79	84
SKOREA			122	150
TAIWAN	412	372	707	621
7303 00 10				
DRUCKROHRE AUS GUSSEISEN				
EINF	17925*	1556*	68686*	7214*
EU	17904	1548	57739	5706
FRANKR	10795	827	24770	2252
G BRIT	7104	720	32263	3306
OESTER	5	1	695	146
SCHWZ	21	6	9936	1358
AEGYPT			748	87
AUSF	94845*	11221*	1208377*	145451*
7303 00 90				
HOHLPROFILE U AND ROHRE A GUSSEISEN				
EINF	32024*	5756*	264856*	46561*
EU	29255	5307	239060	41769
FRANKR	27995	4914	208191	35033
NIEDL	43	26	282	169
ITAL	235	132	1129	352
G BRIT	18	7	951	305
SCHWED			347	68
FINNL	870	136	28964	4459
OESTER	94	92	1637	1219
LUXEMB			242	101
NORWEG	218	44	1336	285
SCHWZ	1985	278	14879	2081
TSCHE	180	18	1200	361
UNGARN	313	101	3708	1121
BULGAR			65	98
BR JUG			3828	640
CHINA	73	8	579	141
AUSF	6445*	1439*	57777*	13252*
EU	5073	1094	43958	9528
NIEDL	1099	220	10404	2285
ITAL			5295	905
G BRIT	704	109	4040	746
DAENM	1132	256	4554	1045
FINNL	349	70	5301	967
OESTER	655	161	7428	2012
BELGI	69	53	1829	381
LUXEMB	1058	219	4265	967
TUERK	93	21	363	97
POLEN	224	43	2195	498
TSCHE	180	56	1797	377
RUSSLD			198	141
USA	210	125	735	982
MEXIKO			224	148
ISRAEL			924	170
SINGAP			4215	542
7304 10 10				
LINE PIPE NAHTLOS DURCHMESSER<168,3MM				
EINF	2319*	289*	24220*	3095*
EU	2319	289	22841	2956
NIEDL	231	27	8019	1046
ITAL	203	32	3364	476
OESTER	1736	213	8788	1060
BELGI			888	137
KROAT			1379	139
AUSF	28780*	4430*	311320*	33456*
EU	21916	3620	93408	12459
FRANKR	2264	233	21401	2658
NIEDL	14879	2815	37309	5111
ITAL	397	47	1664	279
G BRIT	2161	301	19062	2561
DAENM			2140	250
SCHWED	201	23	1677	236
FINNL			2065	310
OESTER	249	37	1130	300
BELGI	1763	163	5802	598
NORWEG			5004	572
TUERK	20	3	1294	535
POLEN	137	50	877	278
ALGER	598	54	1524	157
LIBYEN	5	1	19999	1940
AEGYPT	712	61	3122	347
NIGERI	385	48	12469	967
KANADA	1732	210	3092	368
IRAN			28983	4190
SAUDIA	873	115	2918	325
KUWAIT	7	2	124659	8746
A EMIR	9	5	575	235
BANGLA	1505	139	1505	139
INDONE	462	57	462	57
SINGAP			1438	504
SKOREA	4	2	908	280
TAIWAN			4371	574
7304 10 30				
LINE PIPE NAHTL DURCHM >168,3-406,4MM				
EINF	320*	36*	9418*	1219*
EU	320	36	8450	1124
FRANKR	152	20	969	115
NIEDL	158	16	3113	421
ITAL			4236	547
KROAT			698	73

Wichtigste Ursprungs- und Bestimmungs-Laender	OKTOBER 1999		JAN./OKT. 1999	
	dt = 100kg	1000 DM	dt = 100kg	1000 DM
AUSF	7459*	829*	301438*	37297*
EU	474	66	157483	16808
FRANKR	110	13	92968	9543
NIEDL			1905	148
ITAL			847	186
G BRIT			56231	5841
DAENM			390	77
GRIECH			1093	172
SCHWED	147	17	1931	294
OESTER	217	36	794	220
BELGI			773	238
POLEN	68	25	1269	631
ALGER	88	37	19023	3315
LIBYEN			1152	272
AEGYPT			14174	1639
NIGERI	6571	595	9767	920
SAUDIA			8736	924
KUWAIT			4746	404
A EMIR			79834	11336
OMAN			3820	525
INDONE	228	94	252	101
TAIWAN	12	7	68	82
7304 10 90				
LINE PIPE NAHTLOS DURCHMESSER>406,4MM				
EINF	306*	88*	5060*	826*
EU	306	88	2157	444
ITAL	306	88	1801	401
POLEN			876	124
TSCHE			1376	143
RUMAEN			439	64
AUSF	14444*	2481*	68094*	14285*
EU	1329	229	14509	3224
FRANKR	172	29	2145	593
NIEDL	457	80	1859	476
ITAL	176	42	2087	514
G BRIT			634	109
SCHWED	465	69	7530	1477
NORWEG	195	38	6333	1413
POLEN	289	196	550	272
KASACH			107	357
KROAT	5753	867	27467	4076
ALGER	6878	1151	7275	1364
LIBYEN			552	208
AEGYPT			715	122
USA			2939	868
KUWAIT			1058	215
A EMIR			5815	1935
MALAYS			489	83
TAIWAN			72	88
7304 21 00				
BOHRGESTAENGE DRILL PIPE NAHTLOS				
EINF	400*	420*	6191*	4451*
EU	167	168	1710	1074
FRANKR			669	182
NIEDL	150	156	390	500
DAENM			180	68
SCHWED			357	225
NORWEG	85	50	798	264
TSCHE			1936	254
USA	148	202	1712	2816
AUSF	6019*	2361*	63345*	24708*
EU	2963	1081	40409	13369
FRANKR	1062	415	8488	2857
NIEDL	26	17	1995	891
ITAL	160	47	1473	321
G BRIT	62	22	3091	1152
DAENM			211	328
GRIECH	618	186	5454	1741
PORTUG	24	15	315	158
SPAN	90	42	3011	1050
SCHWED	238	75	2854	898
FINNL	83	22	540	243
OESTER	304	147	10526	2761
BELGI	126	47	1709	684
LUXEMB	150	46	728	258
NORWEG	470	148	2070	741
SCHWZ	524	239	2841	1324
POLEN	57	33	632	244
UNGARN			77	105
TUNES	436	281	436	281
AEGYPT			3052	2113
S AFR			256	171
USA	11	10	428	286
KANADA	1035	305	3702	1080
BRASIL	10	7	980	363
CHILE	189	61	530	171
ARGENT	132	137	2019	1071
A EMIR			1877	884
INDIEN			1561	1326
MALAYS			708	240
SINGAP			112	130
TAIWAN			224	71
HONGK			788	357
7304 29 11				
FUTTER- STEIGROHRE NAHTLOS < 406,4MM				
EINF	8451*	798*	66178*	8168*
LV			175	198
EU			4611	2112
FRANKR			1107	567
NIEDL			1840	1272
G BRIT			520	92
SPAN			1016	129
SCHWED			128	52
SCHWZ	4	5	596	188
POLEN	487	42	8617	786
TSCHE	2684	266	25483	2524
RUMAEN	5276	485	25634	2309
USA			27	114
INDIEN			296	69
AUSF	132510*	17450*	652174*	103027*
EU	9101	1539	148407	27525
FRANKR	76	8	17806	3881
NIEDL	83	10	23368	4111
ITAL	782	45	2697	257
G BRIT	7156	1453	89357	17696
DAENM	195	34	7661	1114
OESTER	809	89	2180	230
BELGI			4840	210
NORWEG			303	407
SCHWZ			606	177
TUERK			1344	283
POLEN			19920	4189
TSCHE	399	53	720	107
UNGARN			11297	1776
RUMAEN			6989	2260
RUSSLD	2066	542	4581	1443
TURKM			1947	292
USBEK			565	51
ALGER	5458	902	41466	5837
TUNES			2627	471
LIBYEN			37378	6051
SENEG	303	69	303	69
GABUN			3593	474
USA	64653	9064	196843	28088
KANADA			1086	175
COSTA			5656	968
VENEZU			511	104
ISRAEL			756	201
SAUDIA			215	222
KUWAIT			1107	123
KATAR			12423	1520
A EMIR			169	183
OMAN			390	202
JEMEN			279	52
PAKIST	544	140	544	140
INDONE			2438	1112
MALAYS			60	63
SINGAP			5302	1150
CHINA	49973	5039	141697	17172
7304 29 19				
FUTTER- STEIGROHRE NAHTLOS > 406,4MM				
EINF	*	*	*	*
AUSF	8*	2*	27560*	6934*
EU			1429	619
G BRIT			1044	538
SPAN			367	61
NORWEG			7391	1478
TUERK			1105	154
POLEN			1566	358
USA			2465	586
ARGENT			9547	2509
SYRIEN			3355	972
SINGAP			532	213
7304 31 10				
ROHRLTG NLEG ST NAHTL KHERGES ZIV LFZ				
EINF	*	*	*	*
AUSF	*	*	*	*
7304 31 91				
PRAEZ-ST-ROHRE NAHTL KREISFOERM KHERG				
EINF	34320*	7256*	320342*	72963*
EV	22	29	904	1082
EU	22718	5203	180195	48807
FRANKR	2282	706	41184	11439
NIEDL	3414	557	38226	7310
ITAL	11462	2577	44825	13911
G BRIT	2111	452	20243	3913
IRLAND			773	2799
DAENM	217	174	1595	1279
SPAN	449	89	4824	1436
SCHWED	1337	282	15751	3413
OESTER	1446	366	12660	3281
NORWEG	48	16	368	295
SCHWZ	414	149	7112	2587
TSCHE	1327	251	16298	2646
SLOWAK	6805	1127	85668	14847
RUMAEN	1665	208	26097	2532
RUSSLD			567	86
USA	1334	298	3374	1054
AUSF	105718*	28739*	656429*	191658*
PV	192	15	1644	134
EU	72623	19867	440353	129698
FRANKR	21520	5348	129772	32444
NIEDL	9784	2811	59322	18378
ITAL	8567	2520	60582	19861
G BRIT	11547	2728	50319	12818
IRLAND	192	49	2262	625
DAENM	1375	546	10808	4365
GRIECH	169	54	2176	607
PORTUG	2049	475	8334	2112
SPAN	3442	1065	20420	6912
SCHWED	7627	2223	44007	13991
FINNL	1435	534	15443	5368
OESTER	2724	808	22973	7791
BELGI	2163	704	13799	4363
NORWEG	1456	439	7559	2404
SCHWZ	4320	995	25765	7409
TUERK	145	40	6269	1768
POLEN	918	317	7513	2076
TSCHE	2328	471	11409	2602
UNGARN	654	184	7375	2061
RUMAEN			479	165
RUSSLD		6	490	102
SLOWEN	206	46	3684	955
BR JUG			1022	396
MAROKK			216	72
ALGER			290	138
AEGYPT	1238	58	6512	1340
S AFR	988	261	4237	1304
USA	10298	3296	61793	18911
KANADA	2187	480	15612	3563
KOLUMB			599	129
BRASIL	38	10	1760	447
CHILE			119	75
ARGENT			242	197
IRAN	1	4	5546	1741
ISRAEL	443	131	2766	735
JORDAN	3	1	411	93
SAUDIA	259	108	2737	934
KUWAIT			214	127
INDIEN	393	188	1923	901
SINGAP	772	185	5263	1315
CHINA	108	76	9671	3752
SKOREA	823	254	9173	2395
TAIWAN	4188	857	8171	1594
HONGK	163	53	518	164
AUSTRL	527	111	2492	563
7304 31 99				
AND ROHRE NAHTLOS KREISFOERM KHERGEST				
EINF	7613*	4821*	112544*	46624*
EV	1	4	1	4
AUS LG	1	2	9	29
EU	5906	1186	83309	17946
FRANKR	215	56	3645	819
NIEDL	13	11	1584	953
ITAL	5455	971	71778	13568
G BRIT	65	20	2066	790
DAENM	34	42	325	318
SCHWED			1241	344
OESTER	124	86	2494	1121
SCHWZ	1342	828	8657	5002
TSCHE			1533	256
UKRAIN			13426	1287
RUSSLD			2485	104
JAPAN	342	2784	2447	21712
AUSF	3930*	2781*	59629*	30104*
EU	1291	2138	15950	19348
FRANKR	363	1105	4630	8638
NIEDL	74	51	514	428
ITAL	465	787	2470	5178
G BRIT	29	14	633	432
IRLAND			1150	1411
DAENM	123	54	1758	811
SPAN	3	7	252	224
SCHWED	8	11	424	314
FINNL			935	110
OESTER	78	35	945	621
BELGI	60	31	1864	1020
SCHWZ	116	82	1127	753
TUERK	3	3	248	338
LETTLD	54	12	605	164
POLEN	1012	123	14032	1826
TSCHE	793	148	10483	2274
UNGARN	66	21	1864	464
RUSSLD	191	97	1439	319
KIRGIS			344	184
KROAT			2123	413
BR JUG			160	80
MAZED			365	241
LIBYEN	2	1	193	104
S AFR	5	3	330	178
USA	102	33	2953	1049
CHILE			45	75
ARGENT			118	162
SYRIEN			614	127
IRAN			1437	335
ISRAEL	41	26	149	88
SAUDIA	5	6	234	154
INDONE			252	128
TAIWAN			1913	101
7304 39 10				
ROHRE NAHTL ROH KREISF A EIS/NLEG ST				
EINF	2093*	185*	10913*	1088*
EU	556	53	8220	853
FRANKR	102	11	2288	267
BELGI	454	42	5563	529
POLEN	1537	132	2693	235
AUSF	62015*	6225*	464300*	48342*
EU	56092	5519	405271	41637
FRANKR	4944	469	33831	3511
NIEDL	15714	1516	100846	9814
ITAL	6617	616	26221	2690
G BRIT	18467	1801	138253	13820
SCHWED	467	41	8321	1012
FINNL			804	86
OESTER	9812	1054	96481	10647
TSCHE	2057	197	35711	3551
UNGARN	11	55	149	84
USA	1575	230	15041	2045

Wichtigste Ursprungs- und Bestimmungs-Laender	OKTOBER 1999		JAN./OKT. 1999	
	dt = 100kg	1000 DM	dt = 100kg	1000 DM
MEXIKO	477	52	729	79
INDIEN	1150	121	5440	627
7304 39 20				
AND ROHRLTG NLEG ST NAHTL F ZIV LFZ				
EINF	*	*	*	20*
AUSF	*	*	*	*
7304 39 30				
AND ROHRE NAHTL KREISF >421MM >10,5MM				
EINF	6081*	614*	38287*	4069*
LV			80	35
EU	874	106	5152	824
NIEDL	66	4	473	107
ITAL	808	102	4536	696
POLEN	436	56	2210	253
TSCHE	4679	443	24787	2486
RUSSLD			5798	441
AUSF	14910*	2759*	185566*	40322*
EU	9861	1656	93802	17595
FRANKR	1335	225	12644	2358
NIEDL	1104	246	9990	2136
ITAL	3406	504	21444	3738
G BRIT	745	142	20749	4026
SPAN	1375	189	8463	1374
SCHWED	510	85	7315	1368
FINNL	930	152	4069	734
OESTER	345	73	7353	1456
BELGI	91	23	816	188
NORWEG	51	12	2034	457
SCHWZ	107	18	1305	244
POLEN	6	2	1766	216
TSCHE			621	155
UNGARN			563	114
AEGYPT			4335	801
SUDAN			1189	213
S AFR			560	94
USA	3498	726	33337	7503
KANADA	157	33	2178	455
MEXIKO	62	13	2100	247
A EMIR			4574	1150
INDIEN	104	24	3204	810
MALAYS			5295	1090
SINGAP			340	62
CHINA	345	94	17070	6116
SKOREA	281	81	4858	1665
JAPAN			498	129
TAIWAN			2784	760
HONGK			382	68
AUSTRL			682	158
7304 39 51				
GEWINDEROHR NAHTL KREISFOERM VERZINKT				
EINF	563*	75*	9026*	1181*
AUS LG		1		5
EU	563	74	8752	1153
ITAL	542	68	8435	1104
AUSF	5434*	821*	38749*	6455*
EU	5037	738	35125	5524
FRANKR	3075	469	19221	3151
DAENM	670	84	4297	681
OESTER	693	90	6039	813
BELGI	459	66	3916	526
SCHWZ	363	58	1662	296
AEGYPT			161	62
VENEZU			177	71
JEMEN			314	79
7304 39 59				
GEWINDEROHRE NAHTL KREISF NI VERZINKT				
EINF	14784*	1214*	215993*	18215*
AUS LG			163	13
EU	622	82	4651	633
NIEDL	20	1	439	92
OESTER	571	71	3685	592
SCHWZ			474	116
POLEN	864	68	36202	3228
TSCHE	4201	347	46427	4134
SLOWAK	1122	97	13146	1155
RUMAEN			8734	772
UKRAIN	1231	94	14769	1090
RUSSLD	6583	468	87726	6476
CHINA	161	56	801	293
AUSF	16522*	1765*	112783*	13515*
EU	15983	1676	102583	12151
FRANKR	11268	1212	62093	7462
NIEDL	547	72	3083	522
DAENM	159	23	4389	598
GRIECH			311	95
SPAN	955	89	14848	1536
OESTER	2583	223	8580	813
BELGI	471	57	8260	947
SCHWZ	204	26	4128	495
ESTLD			561	56
POLEN	118	12	1411	164
TSCHE			521	87
TUNES			847	97

Wichtigste Ursprungs- und Bestimmungs-Laender	OKTOBER 1999		JAN./OKT. 1999	
	dt = 100kg	1000 DM	dt = 100kg	1000 DM
7304 39 91				
AND ROHR NAHTLOS KREISFOERMIG<168,3MM				
EINF	77907*	8135*	883432*	89900*
LV			1	19
AUS LG			62	4
EU	30126	4013	346259	43012
FRANKR	2204	271	67980	7557
NIEDL	1195	219	7803	1108
ITAL	6492	865	69157	9045
G BRIT	1118	73	2035	225
DAENM			372	221
SPAN	2108	206	31585	3184
SCHWED	6551	1214	54238	9941
OESTER	9227	1081	110145	11487
BELGI	861	67	1883	153
SCHWZ	102	273	1343	2137
POLEN	8886	723	82653	7062
TSCHE	20245	1593	219387	17643
SLOWAK	8450	689	104136	9034
RUMAEN	9205	770	61509	5482
UKRAIN			54684	4301
RUSSLD	255	27	1042	93
KROAT	625	46	11805	1047
AUSF	273030*	34310*	1872579*	240405*
PV	147	21	1184	229
EU	200273	24735	1353313	169654
FRANKR	52978	6110	330780	40696
NIEDL	40455	5140	218546	28896
ITAL	16344	1692	146155	15007
G BRIT	20765	2516	167531	20030
IRLAND	783	129	5572	764
DAENM	7314	945	62888	8773
GRIECH	4325	517	13936	1658
PORTUG	2524	333	21961	3086
SPAN	8907	973	70486	7587
SCHWED	12403	1566	88625	9681
FINNL	7808	1425	47830	7124
OESTER	10750	1541	111940	15694
BELGI	14270	1757	82946	10215
LUXEMB	645	91	4116	533
NORWEG	1686	216	16692	2430
SCHWZ	4291	514	53509	7565
TUERK	1710	314	23103	3232
POLEN	1893	276	33550	5096
TSCHE	3269	488	24280	3700
SLOWAK	259	31	2399	483
UNGARN	2846	436	29552	4883
BULGAR	198	23	3670	601
RUSSLD			9461	1247
USBEK	538	106	798	142
SLOWEN	776	128	2755	432
KROAT	2004	334	9757	1715
B HERZ			310	76
BR JUG	467	111	1031	211
MAZED			848	109
MAROKK			1669	225
ALGER	61	10	2662	336
TUNES	136	17	4522	606
LIBYEN			1491	284
AEGYPT	2273	163	25645	2358
S AFR	1376	214	15977	2417
USA	23551	3311	64834	8782
KANADA	6864	821	31491	3779
MEXIKO	246	31	7860	954
VENEZU	658	71	1143	169
PERU			1097	177
LIBAN			833	110
SYRIEN	1335	57	9336	419
IRAN	92	19	18139	3226
JORDAN	1024	104	1741	169
SAUDIA	319	40	2324	335
A EMIR	202	27	3116	407
INDIEN			7566	455
THAIL	3039	314	16746	2063
INDONE			4539	622
MALAYS			1091	123
SINGAP	1495	191	20047	2529
PHILIP	672	72	7065	764
CHINA	3343	332	14186	1546
SKOREA	3003	402	11064	1526
TAIWAN	2100	224	19078	2124
AUSTRL	594	97	3006	471
7304 39 93				
AND ROHRE NAHTL KREISF >168,3-406,4MM				
EINF	59582*	5925*	769920*	73505*
EV			12	1
EU	22475	2741	248430	31650
FRANKR	8654	1094	72477	9530
NIEDL	529	45	2490	290
ITAL	8174	920	115179	13701
G BRIT	56	5	2980	354
SPAN	3539	462	37964	5118
SCHWED	963	165	10309	1865
OESTER	560	50	6701	754
POLEN	4787	471	60464	5623
TSCHE	29002	2430	180422	15715
SLOWAK			816	51
RUMAEN	1864	161	9091	831
UKRAIN			234310	16322
KROAT	1431	119	35651	3212
AUSF	85996*	11145*	763664*	107140*
PV	67	8	832	154
EU	66738	8135	592180	78183
FRANKR	15333	1868	89414	12310
NIEDL	9386	1330	105703	15124
ITAL	12243	1070	78683	7841

Wichtigste Ursprungs- und Bestimmungs-Laender	OKTOBER 1999		JAN./OKT. 1999	
	dt = 100kg	1000 DM	dt = 100kg	1000 DM
G BRIT	5182	706	53363	7915
IRLAND	351	43	5006	570
DAENM	1575	251	26206	4008
GRIECH			5929	816
PORTUG	338	46	9884	1393
SPAN	7849	735	62032	6489
SCHWED	2181	341	28324	4207
FINNL	4171	584	30124	4408
OESTER	4589	708	52407	8429
BELGI	3311	421	43765	4497
LUXEMB	229	30	1340	176
NORWEG	1164	187	10863	1869
SCHWZ	2230	388	34877	5630
TUERK	368	61	3656	716
POLEN	2286	384	12548	2040
TSCHE	652	126	6128	1323
SLOWAK	346	51	2726	459
UNGARN	739	135	16632	2870
RUMAEN			1240	266
USBEK	243	65	243	65
KROAT	105	22	1615	373
MAROKK			618	109
ALGER			566	101
TUNES	205	24	1560	212
LIBYEN	550	358	614	373
AEGYPT	877	38	5897	1102
S AFR	27	16	588	276
USA	371	56	21655	3037
KANADA	78	13	3750	557
MEXIKO			1172	203
ARGENT			882	103
ZYPERN			154	93
SYRIEN	1192	125	2194	165
IRAN	89	20	6663	1132
SAUDIA	166	20	1454	316
KUWAIT			344	79
A EMIR	1877	226	4708	648
INDIEN	71	14	1393	190
MALAYS			3602	677
SINGAP			2633	566
CHINA			3174	846
SKOREA	4336	498	8662	1232
TAIWAN	302	23	2161	186
HONGK			1021	154
7304 39 99				
AND ROHR NAHTLOS KREISFOERMIG>406,4MM				
EINF	6982*	904*	95026*	10625*
EU	3442	540	32555	4643
FRANKR	605	92	4154	629
NIEDL	35	10	1762	133
ITAL	2634	409	12542	1984
G BRIT			4254	405
SPAN	155	24	6795	1127
OESTER	13	5	2887	325
POLEN	835	90	12579	1294
TSCHE	2574	253	47876	4523
RUSSLD			1410	99
AUSF	8165*	1735*	78521*	17075*
PV	59	12	175	38
EU	5202	944	54103	10730
FRANKR	985	161	5674	1149
NIEDL	1035	199	15494	3310
ITAL	793	108	4205	489
G BRIT	304	64	6641	1544
IRLAND	5	1	1221	229
DAENM	182	44	1796	438
GRIECH			555	102
SPAN	14	2	2384	337
SCHWED	166	34	2658	586
FINNL	373	67	3280	555
OESTER	488	115	4287	1054
BELGI	846	145	4091	781
NORWEG	485	127	3397	840
SCHWZ	178	68	2225	535
POLEN	191	53	2678	595
TSCHE	131	33	2657	602
SLOWEN			299	580
AEGYPT			1476	347
S AFR	30	8	253	105
USA			1424	289
IRAN			620	61
SAUDIA			514	217
KUWAIT			650	228
SKOREA	1655	429	2466	532
TAIWAN			2044	422
7304 41 10				
ST-ROHRLTG NROST NAHTL KALT F ZIV LFZ				
EINF	*	22*	*	276*
EU				1
AUSF	*	*	*	*
7304 41 90				
ST-ROHR NROST NAHTL KREISF KALTHERGST				
EINF	5696*	6733*	92639*	105028*
EV	1	15	439	429
AUS LG	302	348	3619	3668
EU	4677	5586	69515	85977
FRANKR	178	91	1705	1426
NIEDL	29	55	899	1035
ITAL	1589	2027	27631	30276
G BRIT	124	118	2293	15054
SPAN	812	908	7689	7248
SCHWED	597	927	15181	17506

Wichtigste Ursprungs- und Bestimmungs-Laender	OKTOBER 1999		JAN./OKT. 1999	
	dt = 100kg	1000 DM	dt = 100kg	1000 DM
OESTER	1348	1450	13074	13356
SCHWZ	117	72	2747	1465
TSCHE	2	4	164	137
UNGARN			71	84
RUMAEN			107	60
RUSSLD			596	312
USA	21	186	521	1097
KANADA	29	40	296	894
BRASIL			151	130
INDIEN	101	121	1299	1905
CHINA			220	118
SKOREA			7980	4761
JAPAN	684	638	8775	7854
AUSF	2265*	3259*	34874*	57430*
PV			84	59
EU	1408	1768	25702	41546
FRANKR	47	78	2810	5877
NIEDL	34	45	3980	4123
ITAL	1151	1265	8072	8664
G BRIT	14	42	1284	3235
IRLAND			144	640
DAENM	9	26	884	1082
GRIECH	1	3	56	90
PORTUG		1	169	303
SPAN		3	185	647
SCHWED	59	142	1880	4486
FINNL	35	46	2458	5280
OESTER	20	30	2465	4235
BELGI	22	79	1279	2844
SCHWZ	117	239	2025	3808
TUERK	1	12	581	536
POLEN	77	124	629	871
TSCHE	41	118	717	987
SLOWAK	2	2	47	125
UNGARN	17	26	1208	1665
RUMAEN			384	431
RUSSLD	36	20	200	311
SLOWEN		1	79	152
KROAT	2	3	171	329
S AFR	31	148	93	265
USA	55	223	572	2148
KANADA			72	280
IRAN			211	599
SAUDIA			168	229
KUWAIT			108	226
INDIEN	224	341	229	370
INDONE		2	79	112
MALAYS	208	115	356	228
SINGAP		2	81	240
CHINA	19	46	760	809
TAIWAN			24	257
7304 49 10				
STAHLROHRE NROST NAHTL KREISFOERM ROH				
EINF	*	*	2213*	1509*
EU			2182	1471
G BRIT			8	63
SCHWED			2174	1408
AUSF	3945*	3572*	56763*	55726*
EU	3384	2956	50485	50365
ITAL	3381	2947	50447	50293
USA	560	615	6082	5245
7304 49 30				
AND ST-ROHRLTG NROST NAHTL F ZIV LFZ				
EINF	*	3*	*	35*
AUSF	*	*	*	44*
EU				44
7304 49 91				
AND ST-ROHR NROST NAHTL KREIS<406,4MM				
EINF	8466*	6971*	79258*	68768*
EV			298	318
AUS LG	327	228	3024	2333
EU	7942	6567	73183	63217
FRANKR	2230	1646	19765	14731
NIEDL	28	25	291	317
ITAL	13	39	691	930
G BRIT	750	517	6997	5357
SPAN	616	418	5564	4258
SCHWED	2317	2110	25050	23984
OESTER	1963	1757	14718	13425
BELGI	24	54	106	201
SCHWZ			355	253
SLOWAK			165	117
USA	2	23	1992	2093
INDIEN			199	263
JAPAN	519	378	3200	2580
AUSF	3845*	4175*	37123*	46819*
PV	124	123	370	368
EU	1555	1786	20401	24973
FRANKR	28	33	2226	2883
NIEDL	102	115	2741	3390
ITAL	124	145	1252	1585
G BRIT	201	188	2257	2216
DAENM	191	278	1315	1869
GRIECH	1	1	199	236
SPAN	83	93	442	561
SCHWED	130	127	1427	1775
FINNL	22	36	544	817

Wichtigste Ursprungs- und Bestimmungs-Laender	OKTOBER 1999		JAN./OKT. 1999	
	dt = 100kg	1000 DM	dt = 100kg	1000 DM
OESTER	418	417	4884	6229
BELGI	253	329	3046	3322
SCHWZ	273	333	2489	2939
TUERK	9	14	238	323
LETTLD			42	92
POLEN	360	442	3032	3709
TSCHE	406	364	1425	1739
SLOWAK	7	11	196	210
UNGARN	227	244	1055	1187
RUMAEN	1	1	425	511
RUSSLD			237	367
SLOWEN	21	67	160	283
NIGERI			149	161
S AFR			344	302
USA	59	53	786	1035
KANADA			142	227
MEXIKO	3	9	482	1317
BRASIL	339	540	381	598
IRAN			399	1163
ISRAEL	1	3	195	357
SAUDIA			301	517
KUWAIT		2	217	364
PAKIST			58	114
INDIEN			972	703
SRILAN			255	317
PHILIP			83	68
CHINA	5	8	935	1399
SKOREA	278	88	384	222
NEUSEE			64	108
7304 49 99				
AND ST-ROHR NROST NAHTL KREIS>406,4MM				
EINF	*	*	383*	433*
EV			356	391
USA			383	433
AUSF	53*	75*	1486*	2130*
EU			90	322
ITAL			53	126
NORWEG			294	415
SCHWZ			157	148
AEGYPT			20	128
INDIEN			608	752
CHINA	51	73	114	195
7304 51 11				
AND ST-ROHR NL KALT C-0,5-1,15% <4,5M				
EINF	3508*	1097*	54969*	14762*
EU	2537	849	45974	12735
FRANKR			5274	1474
ITAL	439	128	3622	1077
G BRIT	358	266	2999	1203
SCHWED	1740	455	33108	8743
OESTER			951	221
TSCHE	938	181	8224	1554
SLOWAK	26	11	576	202
USA	7	56	7	56
THAIL			82	110
AUSF	11733*	3674*	122261*	37277*
EU	2937	968	32861	10266
FRANKR	1434	438	19502	5570
ITAL	761	271	5656	2074
PORTUG	694	234	7198	2361
SCHWZ	102	28	916	332
SLOWAK	964	300	9222	2867
SLOWEN			244	82
BR JUG	451	137	6080	1737
NIGERI			361	170
USA	177	53	2050	725
KANADA	5987	1867	60029	18189
MEXIKO			2171	625
IRAN	1068	307	6098	1617
SINGAP	22	4	353	172
7304 51 19				
AND ST-ROHR NL KALT C-0,9-1,15% >4,5M				
EINF	*	*	133*	93*
EU			133	93
FRANKR			109	79
AUSF	15*	10*	285*	150*
EU	15	10	160	68
7304 51 30				
ST-ROHRLTG AND LEG NAHTL KALT ZIV LFZ				
EINF	*	104*	188*	373*
USA		104	1	366
AUSF	*	*	*	*
7304 51 91				
PRAEZ-ST-ROHR AND LEG NAHTL KHERGEST				
EINF	1164*	494*	6618*	2369*
EU	875	209	4682	1170
FRANKR	251	50	2498	665
ITAL	538	129	1727	364
SCHWZ	67	228	260	711

Wichtigste Ursprungs- und Bestimmungs-Laender	OKTOBER 1999		JAN./OKT. 1999	
	dt = 100kg	1000 DM	dt = 100kg	1000 DM
SLOWAK	46	12	428	124
USA	1	2	240	184
AUSF	7256*	2589*	65730*	25083*
EU	4017	1394	36123	13031
FRANKR	329	130	4407	1476
NIEDL			510	241
ITAL	572	205	5601	3620
G BRIT	208	80	4944	1701
DAENM			298	125
PORTUG	521	156	927	266
SPAN	100	36	1173	815
SCHWED	272	101	2829	931
FINNL			2512	786
OESTER	1863	629	8713	2816
BELGI	152	57	508	253
SCHWZ	33	18	363	224
TUERK			1668	904
POLEN	255	76	2335	932
TSCHE	28	20	1530	716
SLOWAK	763	248	8046	2665
UNGARN	142	62	1025	385
RUMAEN			283	102
RUSSLD	133	83	1470	667
KASACH			325	77
S AFR	4	2	130	154
USA	23	6	5162	2221
KANADA	105	29	367	115
IRAN			1099	423
SAUDIA	190	59	305	117
JEMEN			74	64
INDIEN	475	148	775	251
MALAYS			200	122
CHINA			855	272
SKOREA	881	360	1675	757
TAIWAN			303	157
7304 51 99				
AND ST-ROHRE AND LEG NAHTL KHERGEST				
EINF	400*	112*	10294*	6665*
LV			3190	4486
EU	386	91	6518	1438
FRANKR		1	887	228
ITAL	297	72	5584	1132
USA	10	15	3658	5181
AUSF	1710*	1079*	10421*	4115*
EU	1454	956	8890	3149
FRANKR	18	72	852	446
NIEDL			240	134
ITAL	223	43	2510	522
G BRIT	1008	286	1025	295
SCHWED		5	2336	548
OESTER	185	496	1000	748
BELGI	3	3	325	124
SCHWZ	7	4	334	244
POLEN	234	101	373	205
RUMAEN			135	68
7304 59 10				
ST-ROHRE AND LEG NAHTL KREISF ROH USW				
EINF	4155*	544*	149804*	12203*
LV			9	6
EU	4155	544	149762	12177
FRANKR	3915	523	146119	11717
ITAL			1884	217
OESTER	240	21	1728	235
AUSF	22319*	2934*	165317*	21550*
LV			18	88
EU	16905	2212	114263	14460
FRANKR	11967	1396	83476	9704
NIEDL			1685	215
ITAL	442	59	1870	294
G BRIT	3408	515	13970	2508
OESTER	1088	142	12716	1646
TUERK			1230	191
TSCHE	2018	252	33156	4143
SLOWEN	442	57	1921	249
USA	2184	369	11335	2117
KANADA			602	122
7304 59 31				
AND LEG ST-ROHRE NL C-0,9-1,15% <4,5M				
EINF	4968*	1122*	45704*	10410*
EU	4968	1122	44331	10044
FRANKR			2033	464
ITAL	2332	451	19325	3551
G BRIT	90	22	1725	449
SCHWED	2391	611	20371	5368
USA			1373	366
AUSF	486*	183*	5161*	1649*
EU	143	52	1826	694
NIEDL	17	6	396	168
G BRIT	80	24	538	165
SCHWZ	115	72	650	268
TSCHE			111	58
SLOWAK			413	120
BR JUG	228	59	683	177
USA			1422	282

Wichtigste Ursprungs- und Bestimmungs-Laender	OKTOBER 1999 dt = 100kg	OKTOBER 1999 1000 DM	JAN./OKT. 1999 dt = 100kg	JAN./OKT. 1999 1000 DM
7304 59 39				
AND LEG ST-ROHRE NL C-0,9-1,15% >4,5M				
EINF	*	*	*	*
AUSF	56*	18*	1506*	571*
EU			654	251
G BRIT			628	246
POLEN	53	16	379	132
7304 59 50				
AND ST-ROHRLTG AND LEG NAHTL ZIV LFZ				
EINF	*	*	*	*
AUSF	*	*	15*	746*
EU			15	746
G BRIT			15	746
7304 59 91				
AND LEG ST-ROHR NAHTL KREISF <168,3MM				
EINF	5723*	1285*	70706*	14240*
EV				23
AUS LG			311	73
EU	5677	1267	60202	12969
FRANKR	3577	846	28919	6741
NIEDL			547	101
ITAL	127	35	5417	1081
G BRIT	1	1	249	142
DAENM			7637	1237
SCHWED	533	142	6376	1531
OESTER	1436	240	10634	2038
POLEN			815	70
TSCHE			9080	1004
RUMAEN			116	65
AUSF	65378*	14047*	532086*	117946*
PV			39	24
EU	37739	7190	333987	67422
FRANKR	13215	1663	123857	17137
NIEDL	4898	807	48995	9888
ITAL	2941	638	27164	8405
G BRIT	4345	919	28778	7879
DAENM	285	83	6109	1740
GRIECH	223	53	2024	699
PORTUG	123	19	3304	671
SPAN	1249	242	12285	2219
SCHWED	933	199	10811	2154
FINNL	6010	1584	43966	10778
OESTER	1114	230	9865	2978
BELGI	2262	737	16416	4750
NORWEG			417	138
SCHWZ	255	69	1782	541
TUERK	30	14	3037	626
POLEN	11927	2916	41548	11905
TSCHE	1428	253	6148	1203
SLOWAK	376	80	2030	507
UNGARN	777	332	11844	3262
RUMAEN			861	333
RUSSLD	11	3	462	281
KROAT	13	4	4550	1156
BR JUG			596	176
AEGYPT			237	130
S AFR	72	43	12465	1979
USA	7548	1927	48569	12547
KANADA	942	152	4871	1143
MEXIKO	577	115	10186	1481
VENEZU			647	222
IRAN			1416	645
ISRAEL			159	65
KUWAIT	208	186	1403	804
A EMIR			1162	906
PAKIST	39	31	406	129
INDIEN	70	19	761	250
THAIL			522	154
SINGAP	28	5	1272	332
CHINA	946	146	6119	1242
SKOREA	1973	459	26550	6134
JAPAN			611	120
TAIWAN	124	29	661	208
HONGK			599	70
AUSTRL	84	14	5342	1166
7304 59 93				
AND LEG ST-ROHR NL KREISF>168,3-406,4				
EINF	10156*	1840*	86851*	15787*
AUS LG			512	60
EU	10156	1840	83475	15424
FRANKR	8983	1598	71915	13092
ITAL	870	151	8858	1716
SPAN	303	91	2240	505
SCHWED			278	81
POLEN			1171	94
TSCHE			937	103
UKRAIN			1128	143
AUSF	14627*	4057*	134811*	41261*
EU	11347	2930	84000	24344
FRANKR	4433	750	28413	6218
NIEDL	503	207	5543	1949
ITAL	961	393	3503	981
G BRIT	1518	607	16311	6964
IRLAND	3	2	124	165
DAENM	298	76	3239	1007
PORTUG	601	110	1451	294
SPAN	326	111	2801	516
SCHWED	582	135	5544	1085
FINNL	1227	315	7757	2308
OESTER	805	192	6968	1988
BELGI	90	32	2295	844
NORWEG			1149	295
SCHWZ	12	35	1534	544
POLEN	430	127	3233	1284
TSCHE	4	5	1558	640
UNGARN	73	81	1967	791
RUMAEN			609	255
RUSSLD	219	85	668	332
S AFR			661	219
USA	2002	557	19080	4667
IRAN	54	16	1274	1005
INDIEN	83	68	1247	501
SINGAP			256	99
CHINA	33	17	2599	1074
SKOREA	11	9	9487	3416
TAIWAN	89	38	833	463
AUSTRL	49	7	2110	433
7304 59 99				
AND LEG ST-ROHR NAHTL KREISF >406,4MM				
EINF	692*	136*	4754*	1065*
EU	692	136	4527	1056
ITAL	567	115	4014	921
AUSF	13186*	5976*	161614*	63783*
EU	6362	3395	45965	19389
FRANKR	439	321	5417	3203
NIEDL	1414	400	9007	2917
ITAL	1484	711	6704	3031
G BRIT	1831	1661	13528	6657
DAENM			265	167
SPAN	480	88	2602	480
SCHWED	422	83	2329	560
FINNL	204	102	4163	1541
OESTER	88	29	1562	608
BELGI			386	224
POLEN	256	83	2455	666
TSCHE			476	290
SLOWAK			1139	282
UNGARN			253	132
RUMAEN			601	361
BULGAR			415	156
AEGYPT			1458	470
S AFR			829	330
USA	5952	2225	39747	13780
MEXIKO			646	214
KUBA	129	50	129	50
VENEZU			2610	818
SAUDIA			1596	511
INDIEN	211	97	3215	1309
INDONE			403	152
SINGAP			1104	304
CHINA	190	85	19904	8985
SKOREA	60	31	7642	3271
TAIWAN			28812	11747
AUSTRL	25	9	1514	284
7304 90 10				
AND ROHRLTG NAHTL EIS/NLEG ST ZIV LFZ				
EINF	*	*	*	*
AUSF	*	*	*	*
7304 90 90				
AND ROHRE HOHLPROF NAHTL EIS/NLEG ST				
EINF	198*	189*	8065*	6893*
PV			10	63
EU	121	75	6188	3492
FRANKR			1357	1036
ITAL	113	27	802	344
G BRIT			129	128
DAENM			1665	725
SPAN	6	3	550	463
SCHWED	2	45	47	237
OESTER			1622	528
SCHWZ	1	39	616	552
TSCHE		28	170	205
BULGAR			397	862
USA		1	72	161
KANADA	2	3	120	1425
AUSF	53108*	6704*	492351*	65990*
PV	36	12	552	98
EU	39945	4533	378815	45817
FRANKR	4678	563	47627	6598
NIEDL	9321	1085	65958	8362
ITAL	6538	628	55754	6219
G BRIT	3881	474	47211	5922
DAENM	777	84	7085	898
GRIECH			1969	246
SPAN	2906	307	43853	4473
SCHWED	8658	938	81808	8736
FINNL	549	69	3840	509
OESTER	2355	331	18311	2941
BELGI	262	49	5340	883
NORWEG	636	79	13483	1680
SCHWZ	3667	498	34091	5069
MALTA			197	85
TUERK			1371	422
POLEN	2424	565	21567	4836
TSCHE	1666	219	16879	2118
UNGARN	943	144	7659	1107
RUMAEN	338	61	1677	381
RUSSLD	60	128	553	263
USA	119	63	929	590
KANADA	25	4	174	114
MEXIKO	7	16	353	489
COSTA			148	56
BRASIL			46	287
URUGU			27	58
IRAN			37	64
ISRAEL	85	17	926	385
SAUDIA	2814	289	4779	479
INDIEN			367	88
SINGAP			1022	148
JAPAN			412	117
HONGK	176	30	2311	314
AUSTRL			57	98
7305 11 00				
LINE PIPE LI-BOG LNAHTGESCHW >406,4MM				
EINF	*	*	*	*
AUSF	263572*	37772*	4888725*	779699*
EU	8464	786	204432	43152
FRANKR	246	58	12490	2007
NIEDL	3434	91	118576	26383
ITAL	4766	633	32060	7281
G BRIT			11703	3114
DAENM			1204	250
SPAN			4283	724
OESTER	18	4	4745	864
BELGI			18469	2322
NORWEG	59665	6008	76070	9054
SCHWZ			395	85
ESTLD			66	87
LITAU			1124	250
POLEN	178	99	111586	19495
TSCHE	70185	10288	86668	12640
SLOWAK			2464	637
W RUSS			1531247	238235
RUSSLD	86872	13492	2258341	352943
KASACH			990	105
TURKM			1165	259
USBEK			715	135
AEGYPT	6239	824	134075	15672
SUDAN			1300	150
NIGERI			921	245
ANGOLA			9725	1594
USA			40493	7757
KANADA			824	238
MEXIKO			153716	24871
COSTA			1344	326
VENEZU			5608	1272
BRASIL			1327	344
ARGENT			13316	2499
IRAK			95562	19357
IRAN	12217	2834	16610	3409
SAUDIA	503	76	16080	3160
KUWAIT			2208	473
A EMIR	14806	2399	52184	8436
INDIEN			7249	1869
SRILAN			330	53
INDONE			5387	1063
MALAYS	1073	195	26850	5020
SINGAP	37	77	4827	2388
CHINA	623	144	3131	702
SKOREA	2646	837	13914	2851
TAIWAN			5000	1544
7305 12 00				
LINE PIPE AND LAENGSNA-GESCHW>406,4MM				
EINF	1697*	173*	65518*	5537*
EU	1464	152	55774	4639
NIEDL			10848	861
G BRIT	1458	151	44376	3763
POLEN			625	74
RUMAEN			8886	803
AUSF	26468*	2775*	169818*	20108*
EU	15431	1476	126996	14169
FRANKR	6057	518	25893	2856
NIEDL	4050	460	24715	2799
ITAL			3140	386
G BRIT			2550	336
IRLAND			1342	177
DAENM	3724	316	22626	1982
PORTUG	100	12	4090	498
SPAN	209	22	14942	1810
SCHWED			2735	250
OESTER	431	47	17206	2121
BELGI	839	98	6903	839
SCHWZ	308	40	4897	685
ESTLD			5366	824
POLEN	424	51	691	83
TSCHE			6641	841
UNGARN			1825	268
RUSSLD			889	405
SLOWEN			232	84
KROAT			4994	582
ALGER			119	50
AEGYPT	6471	837	6737	877
SUDAN			658	120
USA			3467	352
VENEZU	3488	323	3488	323
ISRAEL	42	5	573	100
7305 19 00				
AND LINE PIPE A EIS/ST DURCHM>406,4MM				
EINF	*	*	*	*
AUSF	35530*	3370*	992219*	95524*

Wichtigste Ursprungs- und Bestimmungs-Laender	OKTOBER 1999		JAN./OKT. 1999	
	dt = 100kg	1000 DM	dt = 100kg	1000 DM
PV			196	49
EU	35196	3129	583534	52897
FRANKR			135204	15358
NIEDL	17726	1491	174332	14914
ITAL			12349	1397
G BRIT			230047	18300
SPAN			947	85
OESTER	341	154	783	210
BELGI	17129	1484	29865	2632
POLEN			9469	972
TSCHE	290	212	2107	1046
UNGARN			100324	13628
RUSSLD	40	28	179	110
ALGER			273709	24314
TUNES			8952	828
LIBYEN			869	149
USA			12064	1443
7305 20 10				
CASING LAENGSNAHTGESCHWEISST >406,4MM				
EINF	*	*	*	*
AUSF	*	*	28325*	4430*
NORWEG			19443	2929
ALGER			1481	253
GABUN			1883	365
USA			1882	246
A EMIR			2807	535
7305 20 90				
ANDERE GESCHWEISSTE CASING >406,4MM				
EINF	*	*	*	*
AUSF	*	*	*	*
7305 31 00				
AND ROHRE LAENGSN-GESCHW EIS/ST>406,4				
EINF	2162*	178*	27097*	2606*
EU	2162	178	25739	2343
FRANKR	996	70	12874	820
NIEDL			3307	298
ITAL			1864	130
G BRIT	1166	108	3848	339
SCHWED			1672	561
FINNL			757	61
OESTER			1373	129
SCHWZ			29	70
POLEN			1188	150
AUSF	48438*	8140*	521301*	101266*
EU	17889	2201	209827	36193
FRANKR	358	106	21811	3595
NIEDL	13370	830	116420	13481
ITAL	155	51	18499	5222
G BRIT	897	393	8648	2864
IRLAND	350	52	2343	381
DAENM	22	3	1865	527
GRIECH			279	130
PORTUG			1843	966
SPAN			7291	2348
SCHWED	184	49	3109	837
FINNL	32	3	2680	623
OESTER	2401	582	20258	4098
BELGI	120	132	4781	1121
NORWEG	172	109	9865	3756
SCHWZ	298	87	2319	753
TUERK	1391	345	1668	461
LITAU	7	3	75	76
POLEN	458	69	6969	1495
TSCHE	92	38	7101	1734
UNGARN	649	81	2543	396
RUMAEN	90	30	469	112
UKRAIN			245	159
MOLDAU			3421	550
KROAT	8	1	556	153
B HERZ			592	88
LIBYEN	303	47	1164	173
AEGYPT			21882	3768
NIGERI	283	34	419	156
R KONG			15773	2609
ANGOLA			12978	3354
USA	1561	260	18706	2857
KANADA			569	99
MEXIKO			23273	3931
HONDUR			2196	1010
VENEZU	81	17	1414	615
ECUAD			1356	496
ARGENT	101	68	3009	1383
IRAN			1619	301
ISRAEL			913	218
SAUDIA	205	30	20283	4099
KUWAIT			5805	1376
BAHRAI			1643	366
A EMIR	24624	4550	88669	17267
OMAN			412	214
INDIEN	171	107	11917	3027
VIETN			851	445
INDONE			1524	315
MALAYS			35984	5919
SINGAP	46	56	529	154
CHINA			1357	564
SKOREA			224	185
TAIWAN			349	129
AUSTRL			192	162

Wichtigste Ursprungs- und Bestimmungs-Laender	OKTOBER 1999		JAN./OKT. 1999	
	dt = 100kg	1000 DM	dt = 100kg	1000 DM
7305 39 00				
ANDERE ROHRE AND GESCHWEISST >406,4MM				
EINF	26557*	1827*	292998*	20989*
EU	1630	128	12686	1043
NIEDL	77	7	3359	282
FINNL	1467	116	7887	657
SCHWZ			1788	274
POLEN	245	10	7245	655
TSCHE	4386	253	54441	3880
SLOWAK	20271	1408	207367	14509
RUMAEN	24	2	8804	585
AUSF	5219*	626*	62231*	7700*
EU	3842	317	48830	5232
FRANKR	16	3	4360	865
NIEDL	2888	232	30670	2608
DAENM			2294	417
SCHWED	53	9	1304	202
FINNL	93	12	788	107
OESTER	492	42	7523	808
NORWEG			1659	178
SCHWZ	47	7	3753	440
POLEN	867	69	2089	439
TSCHE	226	40	1314	395
UNGARN			901	112
SLOWEN			214	109
USA	253	42	1041	342
SRILAN			846	101
SKOREA	184	151	199	153
7305 90 00				
AND ROHRE EIS/ST>406,4MM GENIETET USW				
EINF	1279*	225*	25138*	2889*
EU			15072	1918
ITAL			11225	1365
SCHWED			671	128
BELGI			430	186
SCHWZ	1258	202	2918	547
POLEN			6449	269
AUSF	452*	130*	7776*	1186*
EU	432	85	7576	786
OESTER	294	39	6613	605
POLEN	11	22	93	192
7306 10 11				
LINE PIPE LAENGSNAHTGESCHW <168,3MM				
EINF	18409*	1394*	169373*	13116*
EU	10920	915	148001	11688
NIEDL	1823	180	19134	1553
ITAL	5213	392	89098	6589
G BRIT	3226	270	30854	2539
SCHWED			1146	123
OESTER	166	37	3618	620
BELGI			2931	174
TUERK	7011	450	16650	1088
POLEN	478	29	3369	253
AUSF	19969*	2588*	141030*	18824*
PV			324	57
EU	15292	1912	102729	12997
FRANKR	846	82	12405	1446
NIEDL	3475	356	30039	3252
ITAL	1003	123	3902	491
G BRIT	226	26	1172	338
DAENM	956	111	2577	327
PORTUG	3454	477	11729	1645
SPAN	2571	380	6526	856
SCHWED	450	39	2601	300
OESTER	1664	250	15990	2583
BELGI	535	57	14199	1563
LUXEMB			659	105
SCHWZ	177	26	6033	754
TUERK			72	201
LETTLD	109	20	2580	358
POLEN	344	50	2624	347
TSCHE	2252	349	14450	2212
UNGARN	1297	163	5404	674
SLOWEN			588	91
KROAT	33	11	621	106
TUNES			284	55
LIBYEN			321	52
AEGYPT			532	296
VENEZU			1073	169
BAHRAI			295	54
7306 10 19				
LINE PIPE L-NAHTGESCHW >168,3-406,4MM				
EINF	9426*	720*	201894*	15282*
EU	9426	720	201325	15252
NIEDL	186	18	8345	664
ITAL			16915	1296
G BRIT	8880	660	175492	13247
AUSF	73386*	7814*	1046449*	113683*
EU	62961	6450	691753	74085
FRANKR	15475	1471	195212	23151
NIEDL	12879	1386	97585	10083
ITAL	6563	637	41500	3993
G BRIT	214	20	7494	860
DAENM	308	31	21636	1908
PORTUG	5798	653	36265	4062

Wichtigste Ursprungs- und Bestimmungs-Laender	OKTOBER 1999		JAN./OKT. 1999	
	dt = 100kg	1000 DM	dt = 100kg	1000 DM
SPAN	10676	1003	165168	15407
SCHWED	1056	106	10366	1115
OESTER	6057	686	44264	4951
BELGI	3139	384	65864	8038
LUXEMB			1481	164
ISLAND			747	106
NORWEG	219	22	3603	375
SCHWZ	1882	193	19587	2164
TUERK			48119	5211
LETTLD			2076	288
POLEN	1159	130	3538	442
TSCHE	3560	497	20210	2785
SLOWAK	1341	160	1808	230
UNGARN	1428	190	103254	10994
ARMEN			1776	270
KROAT	788	160	2983	523
AEGYPT			5422	662
NIGERI			3986	351
R KONG			52297	7642
USA			5137	526
MEXIKO			230	63
SYRIEN			277	69
IRAN			70548	5833
OMAN			6508	659
7306 10 90				
LINE PIPE SPIRALNAHTGESCHWEISST				
EINF	1245*	101*	91655*	6589*
EU	663	62	60090	4205
NIEDL	663	62	8787	736
FINNL			51303	3469
POLEN	582	39	7990	558
SLOWAK			20193	1614
AUSF	37462*	4448*	268410*	28777*
EU	21271	1820	223020	19071
FRANKR	1761	168	15418	1511
NIEDL	12687	928	138432	9807
ITAL	455	86	1174	195
DAENM	827	73	6072	528
PORTUG	1466	140	15595	1566
SPAN	930	91	7404	747
SCHWED	492	90	4584	667
FINNL			1281	126
OESTER	1325	128	13649	1426
BELGI	1177	102	17012	1966
LUXEMB	26	3	1735	454
SCHWZ	946	113	3756	413
POLEN	1107	89	1281	108
UNGARN			3949	663
ARMEN			8200	1123
KROAT	10060	1657	21908	3386
A EMIR	3739	484	3739	484
MALAYS	339	285	339	285
7306 20 00				
CASING TUBING GESCHWEISST USW<406,4MM				
EINF	919*	258*	2058*	708*
EU	919	258	1983	604
NIEDL	460	143	820	311
SPAN			465	122
OESTER	459	115	562	138
NORWEG			75	104
AUSF	460*	188*	838*	436*
EU	460	181	796	371
FRANKR			136	52
NIEDL	460	181	660	319
7306 30 10				
ROHRLTG GESCHWEISST KREISF F ZIV LFZ				
EINF	*	*	*	*
AUSF	*	*	*	*
7306 30 21				
PRAEZ-ST-ROHRE NLEG GESCHW KREISF<2MM				
EINF	125308*	16972*	1189692*	178770*
LV			1041	363
AUS LG			1041	363
EU	64381	8989	579766	102764
FRANKR	2344	752	40331	18053
NIEDL	12950	1867	92071	13264
ITAL	25598	4033	233348	47813
G BRIT	2263	316	23478	4215
DAENM	9944	916	82125	7852
SPAN	1329	110	22424	2510
SCHWED	1	1	553	100
FINNL	5757	562	30778	3080
OESTER	1623	163	9761	1458
BELGI	2255	246	43004	4237
SCHWZ	47838	6990	399307	61214
TUERK	760	124	11577	1780
POLEN	571	54	3117	269
TSCHE	1976	270	12945	2042
UNGARN	451	27	47889	2684
RUSSLD	8932	411	131828	6803
USA			1478	632
KANADA	172	92	1026	851
AUSF	109203*	20602*	751448*	158985*
PV			4785	881

Wichtigste Ursprungs- und Bestimmungs-Laender	OKTOBER 1999		JAN./OKT. 1999	
	dt = 100kg	1000 DM	dt = 100kg	1000 DM
EU	79031	14244	462627	92935
FRANKR	9267	1938	55921	16649
NIEDL	20287	3251	120168	20064
ITAL	2659	722	17264	5093
G BRIT	8794	1619	66439	13598
IRLAND			696	235
DAENM	4395	706	32997	4842
PORTUG	385	114	1890	595
SPAN	2148	480	17968	4778
SCHWED	15637	2878	73749	14243
FINNL	1024	228	4798	1327
OESTER	2173	599	15135	4194
BELGI	12160	1694	46240	7223
NORWEG	695	240	8311	2056
LIECHT			9244	2253
SCHWZ	1782	469	15773	5219
TUERK	117	30	2685	643
LITAU	85	57	1087	232
POLEN	7889	1225	68864	10721
TSCHE	5598	691	43819	7913
SLOWAK	999	169	2913	488
UNGARN	2063	590	28640	7664
RUMAEN	1048	215	13637	2813
RUSSLD	1169	224	11777	2370
SLOWEN	1894	456	16320	4468
MAROKK	83	15	1121	231
BURKIN			103	62
S AFR	148	35	785	271
USA	2464	863	25535	8175
KANADA	256	106	3380	1227
MEXIKO	932	291	11362	3495
IRAN			1799	484
THAIL	101	42	669	303
INDONE			560	96
SINGAP	123	61	430	224
CHINA	2520	502	17659	3710

7306 30 29

PRAEZ-ST-ROHRE NLEG GESCHW KREISF>2MM

EINF	73594*	10067*	740152*	102381*
EV	729	147	9426	1873
LV			1980	524
AUS LG	3	8	2236	645
EU	29880	4125	301203	46298
FRANKR	2279	380	24346	4075
NIEDL	2129	215	10171	981
ITAL	19250	2748	228373	36035
G BRIT	1350	190	4343	741
DAENM	494	51	4628	470
SPAN	1240	99	6564	753
SCHWED			509	108
OESTER	2602	399	19585	2833
BELGI	216	17	937	152
SCHWZ	24000	4000	218417	34874
TUERK	1951	296	27189	4019
TSCHE	1088	148	2844	332
UNGARN	2623	163	45537	2416
RUSSLD	9730	474	99772	4396
USA	3601	780	43144	9480
KANADA	201	60	839	340
AUSF	48115*	9374*	363620*	76451*
EV	1698	464	7674	2067
PV	499	40	499	40
EU	34129	7094	246237	54993
FRANKR	5330	993	30439	5471
NIEDL	6319	937	38109	6218
ITAL	3140	478	35417	5892
G BRIT	2807	1072	24510	10049
IRLAND	876	174	6122	1192
DAENM	570	102	7662	1540
SPAN	3582	1221	28926	10026
SCHWED	6993	1176	38642	6765
FINNL	210	43	1500	333
OESTER	723	199	5200	1260
BELGI	2907	590	24526	5477
LUXEMB	646	106	4426	651
NORWEG	91	14	605	112
LIECHT			3623	849
SCHWZ	1250	280	15047	3582
TUERK	181	28	899	193
POLEN	603	76	10749	1259
TSCHE	3926	383	13502	1949
UNGARN	1632	248	8420	1292
SLOWEN	261	57	488	91
MAROKK	50	9	804	224
USA	1504	391	7866	2161
KANADA			4439	1077
MEXIKO	3150	471	30786	4529
PERU			82	65
KUWAIT			179	54
INDIEN	182	26	2350	339
THAIL			406	118
CHINA	911	226	13840	2874
TAIWAN			841	148

7306 30 51

GEWINDEROHRE GESCHW KREISF VERZINKT

EINF	39116*	3078*	422957*	32423*
EU	22650	1830	130643	10536
NIEDL	4015	379	18125	1663
ITAL	1981	179	28496	2349
G BRIT	3978	332	4211	359
OESTER	1126	98	3958	396
BELGI	7215	479	39346	2789
LUXEMB	4335	363	36453	2956
TUERK	3665	300	121175	9061
TSCHE	12386	932	131553	9717
UNGARN	215	16	10611	796
THAIL			27129	2219

Wichtigste Ursprungs- und Bestimmungs-Laender	OKTOBER 1999		JAN./OKT. 1999	
	dt = 100kg	1000 DM	dt = 100kg	1000 DM
AUSF	5104*	652*	39908*	5460*
EU	3339	434	29359	3342
DAENM	1353	122	12468	1096
SCHWED	396	85	1187	290
OESTER	752	131	4195	797
BELGI	393	41	8918	727
ISLAND	142	14	1702	155
SCHWZ	155	36	4039	785
UNGARN	1116	105	1268	132
USBEK			743	324
SRILAN			233	104

7306 30 59

AND GEWINDEROHRE GESCHWEISST KREISF

EINF	82542*	5104*	821639*	49086*
PV			165	17
EU	16328	1280	175765	13537
FRANKR	4019	296	16467	1114
NIEDL	5681	529	68251	6075
ITAL	867	67	17146	1472
SCHWED	231	19	5041	389
FINNL			2794	217
OESTER	1521	107	9099	675
BELGI	278	18	12699	827
LUXEMB	3731	244	44225	2784
TUERK	524	30	61593	3207
POLEN	23370	1355	184238	10562
TSCHE	18231	1066	194386	10749
UNGARN	6565	378	67403	3603
RUMAEN	14356	767	101928	5232
RUSSLD			6232	290
KROAT	2535	126	10615	623
INDIEN	459	74	916	147
THAIL			17012	1024
SKOREA	174	28	1073	156
AUSF	21004*	1288*	115564*	8940*
PV			225	16
EU	18564	909	105223	7427
FRANKR	323	29	6410	782
NIEDL	15767	620	57806	2797
ITAL			1215	61
DAENM	1318	119	20706	1635
OESTER	224	39	6094	819
BELGI	428	37	10560	926
SCHWZ	278	33	1950	371
POLEN	283	30	1837	258
TSCHE	1247	95	3947	390
SAUDIA	94	161	94	161
JEMEN			389	61

7306 30 71

AND ROHR GESCHW KREISF VERZKT<168,3MM

EINF	8687*	975*	87587*	9571*
EU	8257	942	65649	7922
FRANKR	734	75	3642	584
NIEDL	1918	168	8082	676
ITAL	1789	286	20908	2997
SPAN	2046	232	17629	2010
SCHWED			2342	262
OESTER	499	57	3523	331
BELGI	1077	98	6604	604
LUXEMB	175	17	2117	212
TUERK			3174	284
TSCHE	427	32	18507	1309
AUSF	8645*	1196*	36256*	6358*
EU	3402	434	22822	3174
FRANKR	179	34	3695	717
NIEDL	501	84	2287	402
G BRIT	2584	288	12918	1541
BELGI	83	14	3678	413
SCHWZ	15	25	2148	453
POLEN	141	116	1508	614
TSCHE	5	1	1183	565
AEGYPT	39	14	551	166
ELFBK			107	69
USA	4941	532	6627	746
SAUDIA			199	60

7306 30 78

AND ROHRE GESCHWEISST KREISF<168,3MM

EINF	130001*	11349*	1251181*	105374*
LV			79	4
PV			42	75
EU	113250	10109	1082350	92693
FRANKR	20095	1482	272990	19142
NIEDL	8266	659	49034	3873
ITAL	59313	5863	519683	48262
G BRIT	1591	113	41444	2988
DAENM	8	6	18275	3500
SCHWED	4276	385	54016	5020
OESTER	10874	920	43644	3768
BELGI	68	29	9417	721
LUXEMB	8341	613	72167	5224
SCHWZ	3037	382	36159	4935
TUERK	683	39	5249	325
POLEN	4356	242	27278	1539
TSCHE	4378	325	39930	2499
UNGARN	2274	132	34863	2035
SLOWEN	1822	110	9997	551
BR JUG			11897	498
AUSF	69738*	6785*	517356*	55191*

Wichtigste Ursprungs- und Bestimmungs-Laender	OKTOBER 1999		JAN./OKT. 1999	
	dt = 100kg	1000 DM	dt = 100kg	1000 DM
LV			125	21
PV			514	41
EU	50112	4528	394210	38850
FRANKR	11812	1384	44756	5208
NIEDL	15675	1068	135679	11004
ITAL	758	84	8517	1405
G BRIT	95	34	3365	517
DAENM	4850	418	50466	5345
SPAN	2623	229	12879	1328
SCHWED	1854	152	17343	1523
FINNL	767	72	13577	1275
OESTER	8115	784	66326	6627
BELGI	3507	288	29483	3410
ISLAND	237	22	5648	533
NORWEG	20	2	3493	588
SCHWZ	1482	268	14551	2695
TUERK	213	89	502	143
POLEN	9731	914	53503	5999
TSCHE	3463	288	12393	1192
SLOWAK	301	78	545	107
UNGARN	3277	415	17276	2219
USA			537	154
COSTA			266	94
VENEZU			86	104
IRAN			81	58
A EMIR	39	6	1202	299
AUSTRL			6682	823

7306 30 90

AND ROHRE GESCHW KREISF>168,3-406,4MM

EINF	16567*	1596*	118361*	14129*
EU	8095	967	73160	10607
FRANKR	390	30	5613	470
NIEDL	596	22	1927	163
ITAL	1817	156	21690	2016
G BRIT	3615	282	16489	1229
DAENM	1666	475	23290	6386
FINNL			3011	239
OESTER	3	1	791	80
SCHWZ	1017	99	7081	879
POLEN	4644	299	19604	1289
TSCHE	2763	183	15197	1048
UKRAIN			2223	142
MAZED			914	70
AUSF	22032*	1981*	367929*	32177*
EU	19525	1724	314007	26380
FRANKR	1411	229	15971	1944
NIEDL	3270	271	81995	5724
ITAL	21	11	4751	349
DAENM	7093	596	141837	11912
SCHWED	1032	111	7969	711
FINNL	695	51	7515	759
OESTER	3573	315	41600	3683
BELGI	583	53	9237	1046
ISLAND	13	2	4220	351
NORWEG	1092	97	7935	741
SCHWZ	506	54	9301	1136
POLEN	357	33	18158	1670
TSCHE	70	7	2251	247
UNGARN	303	27	10068	1042
SLOWEN			105	171
USA	1	1	141	147

7306 40 10

ST-ROHRLTG NROST GESCHW KREISF ZIV LF

EINF	*	*	*	49*
EU				14
AUSF	*	*	*	*

7306 40 91

ST-ROHRE NROST GESCHW KREISF KHERGEST

EINF	24975*	8013*	176053*	60402*
PV			129	50
AUS LG	5	9	5	10
EU	19417	6007	109897	37446
FRANKR	203	152	1999	1399
NIEDL	11	5	652	464
ITAL	19173	5816	105766	34031
G BRIT			537	388
DAENM			150	64
SCHWED	26	19	378	177
OESTER	4	15	239	863
SCHWZ	5393	1831	64312	21460
POLEN	49	36	575	436
UNGARN			133	56
S AFR			252	59
JAPAN	12	63	93	402
AUSF	6737*	5551*	69170*	61601*
LV			138	16
PV			2	3
EU	3295	2736	31658	31570
FRANKR	1421	1269	7602	5684
NIEDL	155	86	1377	1243
ITAL	136	140	2412	2580
G BRIT	170	77	1554	1560
DAENM	238	169	6311	5456
PORTUG	107	70	701	526
SPAN	65	157	1030	1318
SCHWED	405	226	3838	2914
OESTER	385	306	2948	3083
BELGI	195	223	3543	6853
NORWEG	21	37	108	147

Wichtigste Ursprungs- und Bestimmungs-Laender	OKTOBER 1999 dt = 100kg	OKTOBER 1999 1000 DM	JAN./OKT. 1999 dt = 100kg	JAN./OKT. 1999 1000 DM
LIECHT			312	173
SCHWZ	1006	677	10977	6808
TUERK	62	39	1340	394
POLEN	166	108	2417	1331
TSCHE	49	37	533	435
UNGARN	92	110	1625	3348
BULGAR			261	102
RUSSLD	467	380	3330	2417
SLOWEN	73	228	774	1570
TOGO			57	101
R KONG			30	110
S AFR	1	2	422	329
USA	1254	1021	12648	9804
MEXIKO	1	3	130	426
COSTA			129	108
CHILE	59	57	68	76
KATAR			31	107
OMAN			48	175
VIETN			272	378
CHINA	1	3	452	295
7306 40 99				
AND ST-ROHRE NROST GESCHWEISST KREISF				
EINF	43255*	19260*	382729*	169322*
EU	40796	17850	361046	153679
FRANKR	8387	3063	55994	21467
NIEDL	1833	1603	21438	17468
ITAL	20759	7806	201967	71641
G BRIT	3	1	536	299
DAENM			56	108
SCHWED	7665	4353	59018	32626
FINNL	1438	524	13231	4675
OESTER	272	252	2927	2562
BELGI	426	236	5790	2798
ISLAND			162	52
SCHWZ	1762	1108	18268	14084
TUERK	31	21	385	231
POLEN			237	110
TSCHE			84	112
S AFR	651	201	2235	640
USA	4	72	34	183
AUSF	36654*	24569*	237118*	157146*
LV	462	47	1308	164
PV	198	100	2320	1216
EU	23446	14163	150844	93710
FRANKR	4675	2835	20359	11561
NIEDL	9025	5759	46687	31357
ITAL	719	425	9141	6260
G BRIT	2237	1070	16152	8261
IRLAND	518	222	3289	1516
DAENM	956	604	9297	5648
GRIECH	76	28	202	135
SPAN	826	433	6389	3004
SCHWED	466	329	5350	4479
FINNL	183	121	2274	1144
OESTER	2627	1757	21435	14246
BELGI	1091	533	10090	5863
ISLAND	71	64	847	618
NORWEG	717	721	5075	5777
LIECHT	49	29	433	250
SCHWZ	2148	1576	17241	14031
TUERK	1200	427	3881	1587
LITAU	145	51	681	252
POLEN	1589	873	11265	6161
TSCHE	534	295	2938	1710
SLOWAK	20	13	3076	2168
UNGARN	441	229	4998	3011
RUMAEN	74	55	747	470
BULGAR	20	15	485	231
RUSSLD	55	20	858	487
SLOWEN	126	120	1255	841
KROAT	90	30	1017	467
MAROKK	336	212	343	218
LIBYEN			322	307
AEGYPT			2283	1753
NIGERI			357	391
S AFR			635	372
USA	76	60	1501	2389
MEXIKO	355	247	918	816
EL SAL			4	62
DOM RP			126	53
VENEZU			1143	713
ARGENT	386	326	2947	1472
SYRIEN	268	103	268	107
SAUDIA	72	41	4532	1861
A EMIR	1093	2626	1255	2706
OMAN			412	299
PAKIST			732	271
INDIEN			754	2500
MALAYS	1217	627	2225	1184
SINGAP	52	51	1931	1138
PHILIP	22	13	283	153
CHINA	1465	1204	4376	3573
SKOREA	184	136	508	340
TAIWAN			547	958
HONGK	11	14	179	234
AUSTRL	129	59	1229	638
7306 50 10				
ST-ROHRLTG AND LEG GESCHW KREIS ZIV L				
EINF	*	7*	*	104*
EU				17
AUSF	*	*	*	*
7306 50 91				
PRAEZ-ST-ROHRE AND LEG GESCHW KREISF				
EINF	12130*	2815*	87600*	18275*
EU	1039	303	15284	3405
ITAL	842	245	12214	2686
G BRIT	8	2	298	56
DAENM	128	26	834	169
SPAN			1384	247
SCHWZ	10787	2343	70452	14469
USA	304	169	304	169
NL ANT			606	97
AUSF	3388*	1065*	32294*	10971*
EU	3008	933	28038	9259
FRANKR	515	132	1982	665
NIEDL	775	259	9135	2900
ITAL			326	92
G BRIT	976	281	8025	2472
DAENM	178	54	514	189
SPAN	84	44	1073	514
SCHWED	291	89	5593	1860
OESTER	147	48	930	286
BELGI	42	26	332	202
NORWEG			580	306
SCHWZ	78	32	1231	339
KROAT			245	262
THAIL	85	27	624	197
CHINA			561	195
7306 50 99				
AND STAHLROHRE AND LEG GESCHW KREISF				
EINF	22*	19*	1524*	372*
LV			9	5
EU	4	1	1164	176
AUSF	1027*	599*	15144*	12497*
EU	385	295	4184	3099
NIEDL	2	5	700	738
ITAL	38	27	571	436
SPAN			275	101
SCHWED	45	80	270	462
OESTER	9	17	1153	588
BELGI	165	77	843	449
NORWEG	2	6	1547	3074
TUERK			293	86
POLEN	46	22	1019	375
TSCHE	69	32	472	307
UNGARN	40	27	1396	465
RUMAEN			177	100
SLOWEN			62	85
LIBYEN			19	115
AEGYPT			111	55
S AFR			208	65
USA	16	17	335	162
KANADA			150	80
BRASIL	437	167	750	268
SYRIEN			53	420
IRAN			189	230
A EMIR			363	147
PAKIST			673	339
INDIEN			810	1671
MALAYS			643	251
SKOREA			199	251
TAIWAN			410	115
AUSTRL			40	156
7306 60 10				
ROHRLTG EIS/ST GESCHW QUADR USW ZIV L				
EINF	*	*	49*	8*
AUSF	*	*	*	*
7306 60 31				
ROHR EIS/ST GESCHW QUADR/RECHTECK<2MM				
EINF	217305*	20260*	1730603*	150832*
EU	132774	14700	988530	104523
FRANKR	23066	1960	167931	14419
NIEDL	56746	4400	257915	18785
ITAL	40436	6412	431295	53401
G BRIT	318	62	9859	803
DAENM	2689	389	12689	1467
SPAN	2612	234	14018	1088
FINNL	2070	428	17984	3342
OESTER	4759	782	67884	10484
BELGI	78	33	5934	559
LUXEMB			2992	154
NORWEG	705	52	11284	836
SCHWZ	16169	1736	151035	16387
TUERK			18141	871
POLEN	7505	417	24988	1366
TSCHE	356	17	36183	1689
UNGARN	22219	1365	172707	9672
W RUSS	199	6	5251	178
RUSSLD	28962	1383	226601	9877
SLOWEN	8404	504	93009	5070
BR JUG			1453	64
USA	12	80	153	164
TRINID			1268	135
AUSF	48669*	7370*	361471*	50872*
EU	31749	4685	192496	26027
FRANKR	1732	312	10816	1701
NIEDL	10701	1142	74986	7705
ITAL	1168	177	2991	396
G BRIT	1643	227	8069	1251
DAENM	1738	284	11543	1995
SPAN	1284	289	5364	1072
SCHWED	3282	331	31797	3107
FINNL	457	52	6702	645
OESTER	6697	1507	24977	6054
BELGI	2615	294	13710	1863
NORWEG	291	110	1094	388
SCHWZ	1498	310	14982	2968
TUERK	510	166	3124	1224
LITAU	578	77	3894	493
POLEN	2027	310	41272	4482
TSCHE	7442	930	62182	7261
SLOWAK	349	85	6509	1781
UNGARN	1696	247	13252	1888
RUMAEN	91	17	1525	289
RUSSLD	197	40	2873	641
SLOWEN	224	42	2372	515
KROAT	107	15	1837	323
B HERZ	710	98	3863	593
BR JUG	627	105	4722	724
MEXIKO			111	87
PHILIP	325	61	463	90
CHINA			645	185
7306 60 39				
ROHR EIS/ST GESCHW QUADR/RECHTECK>2MM				
EINF	332453*	26411*	3026575*	223953*
EU	227074	20121	2136072	173583
FRANKR	22109	2424	169502	17594
NIEDL	41634	2949	233268	16230
ITAL	71643	6204	773459	59572
G BRIT	13359	1384	136690	13045
DAENM	1079	110	9063	952
SPAN	10199	754	62805	4326
SCHWED			6396	525
FINNL	4364	1107	200623	18993
OESTER	36561	3328	333413	28464
BELGI	25856	1847	193783	12922
LUXEMB	260	14	17051	959
NORWEG			4878	298
SCHWZ	7408	717	47202	5220
TUERK			64848	3221
POLEN	25127	1391	107603	5997
TSCHE	5969	309	46084	2192
UNGARN	35424	2085	328537	17411
W RUSS	396	13	8628	279
RUSSLD	8426	336	46745	1888
SLOWEN	20394	1224	203562	11130
BR JUG			6385	267
MAZED	2235	215	22790	2297
THAIL			3088	147
AUSF	89324*	11980*	826825*	104714*
PV	1050	70	1735	136
EU	49338	7001	488141	62636
FRANKR	7437	1016	88594	10826
NIEDL	9956	1312	111783	13093
ITAL	4207	371	17969	1544
G BRIT	3192	609	32525	5170
IRLAND	295	50	1084	282
DAENM	4029	565	51716	5675
GRIECH	43	9	2479	285
PORTUG	84	11	2260	274
SPAN	9272	1182	41032	5414
SCHWED	1451	403	16994	3231
FINNL	136	36	1936	348
OESTER	4424	902	59907	9033
BELGI	4572	508	57718	7196
LUXEMB	238	27	2144	265
NORWEG	905	265	6858	1403
SCHWZ	5249	773	48529	7357
TUERK	1201	130	4752	582
POLEN	5168	691	56805	6837
TSCHE	16598	1763	139346	14220
SLOWAK	1718	214	13874	1821
UNGARN	6028	727	41910	4641
BULGAR	408	55	3403	494
RUSSLD	39	8	2529	619
KROAT	432	57	3209	476
S AFR	312	49	1137	158
USA	52	14	2498	1003
MEXIKO			176	154
A EMIR			1609	230
INDIEN			1020	217
SINGAP			486	110
PHILIP	35	10	306	88
CHINA			1553	417
JAPAN			534	132
HONGK	599	69	599	69
7306 60 90				
AND ROHRE EIS/ST GESCHW AND QUERSCHN				
EINF	29261*	4685*	358281*	54757*
EU	18093	2500	246380	32403
FRANKR	1192	205	9617	1453
ITAL	3450	357	46040	6057
DAENM	52	46	937	225
OESTER	13100	1857	186644	24241
BELGI			728	121
NORWEG			3122	202
SCHWZ	10951	2043	106845	20716
USA	68	126	647	1211
AUSTRL			735	131
AUSF	9552*	2447*	94581*	26050*
PV			164	31
EU	5014	1558	52057	17769
FRANKR	3121	911	27675	8468
NIEDL	673	237	7326	2297
ITAL	297	40	4543	2690
G BRIT	237	104	3406	1106
DAENM	63	13	1873	327
SPAN			290	151
FINNL	264	74	1497	346
OESTER	202	84	2375	679

Wichtigste Ursprungs- und Bestimmungs-Laender	OKTOBER 1999		JAN./OKT. 1999	
	dt = 100kg	1000 DM	dt = 100kg	1000 DM
BELGI	26	11	2537	1400
LUXEMB	114	58	179	133
NORWEG			1837	242
SCHWZ	1980	528	16659	4010
POLEN	1107	106	13840	1578
TSCHE	421	53	4482	908
UNGARN	720	105	3265	556
USA	71	32	843	451
IRAK			128	126
7306 90 00				
AND ROHRE HOHLPROF EIS/ST GEFALZT USW				
EINF	5921*	1460*	91250*	22314*
LV			125	75
AUS LG			118	54
EU	4049	1069	81932	19492
FRANKR	904	565	1822	981
NIEDL	212	57	1334	459
ITAL	181	51	1622	571
G BRIT	50	37	312	265
DAENM	47	33	48418	12691
OESTER	2634	300	27369	4136
BELGI	1	2	770	277
NORWEG	6	4	167	394
LIECHT	1440	271	3885	773
SCHWZ	298	86	3588	1079
USA	3	3	149	123
INDIEN			65	54
AUSF	8493*	2641*	85491*	35944*
PV			2	2
EU	3504	1090	46048	20817
FRANKR	573	112	11034	8164
NIEDL	404	101	6382	2315
ITAL	46	37	1377	537
G BRIT	159	77	1877	1128
DAENM	16	13	633	301
GRIECH	93	64	471	132
PORTUG	9	5	348	232
SPAN	328	99	2632	1100
SCHWED	13	7	347	284
FINNL	6	3	137	92
OESTER	955	198	14335	3085
BELGI	811	365	6032	3270
SCHWZ	310	162	1490	717
TUERK	278	32	1178	179
POLEN	1745	421	11077	2954
TSCHE	283	102	6468	1381
UNGARN	939	150	2943	871
UKRAIN	78	22	1730	423
RUSSLD	706	292	2881	1382
KIRGIS			118	254
SLOWEN	7	4	661	221
KROAT	42	24	332	148
S AFR			69	99
USA	171	188	2375	2180
MEXIKO			437	987
CHILE			352	497
A EMIR	3	3	1304	275
INDIEN	8	4	265	236
THAIL			218	69
CHINA			239	165
JAPAN	3	34	60	491
7307 11 10				
ROHRFST N VERFORMB GUSSEIS DRUCKROHRE				
EINF	1109*	1110*	16651*	11393*
EV	4	10	7	51
AUS LG	1	5	11	57
EU	910	1015	9004	8900
FRANKR	183	237	478	484
NIEDL	633	673	6576	7402
ITAL			253	140
G BRIT	79	80	842	431
PORTUG			765	356
TUERK			84	68
POLEN			5345	1117
KROAT			1201	282
USA	6	21	318	539
AUSF	5312*	2588*	40734*	25270*
EU	2520	1239	21692	12429
FRANKR	345	171	2354	1342
NIEDL	927	510	9806	5457
ITAL	25	14	404	310
G BRIT	292	86	1632	729
DAENM	37	22	614	367
GRIECH			186	132
PORTUG	53	19	929	484
SPAN	193	85	378	214
FINNL	113	61	1109	636
OESTER	381	157	3093	1884
BELGI	119	84	718	488
LUXEMB	27	18	278	175
NORWEG	327	195	1767	1123
SCHWZ	453	325	4053	2990
TUERK	115	37	1678	664
POLEN	68	46	870	644
TSCHE	90	66	253	222
SLOWAK	48	33	409	243
UNGARN	166	99	2215	1182
USBEK	1	1	59	83
B HERZ	70	52	257	197
LIBYEN			685	1703
AEGYPT	56	15	205	88
BURKIN	74	61	196	147
AETHIO			1330	1026
MADAG			885	797
SAUDIA	1218	351	3157	918

Wichtigste Ursprungs- und Bestimmungs-Laender	OKTOBER 1999		JAN./OKT. 1999	
	dt = 100kg	1000 DM	dt = 100kg	1000 DM
7307 11 90				
AND ROHRFORMST USW N SCHMIEDB GUSSEIS				
EINF	11100*	4662*	101710*	39857*
AUS LG	1	4	6	26
EU	1963	1562	14791	10737
FRANKR	224	143	1748	1271
NIEDL	1435	1257	4819	4696
ITAL	49	15	353	221
G BRIT	49	32	1633	1040
PORTUG			174	75
SPAN			280	104
OESTER	197	85	5736	2928
NORWEG	145	434	1573	4472
TUERK	220	65	1282	429
POLEN	2061	753	14298	4283
TSCHE	3018	760	40328	9777
SLOWEN	1264	234	6121	1506
KROAT	1375	329	6210	1507
ISRAEL	672	369	4642	2395
INDIEN	57	27	1467	2006
CHINA	318	107	7399	1910
JAPAN			455	168
TAIWAN			203	180
AUSF	4525*	1803*	51739*	19247*
EU	1614	990	14435	7972
FRANKR	299	152	1305	649
NIEDL	299	125	1374	685
ITAL	17	14	483	283
G BRIT	283	180	2044	998
DAENM	220	129	1356	789
FINNL	145	71	2342	988
OESTER	282	239	4240	2739
BELGI	17	24	477	346
LUXEMB	21	39	571	360
SCHWZ	29	24	445	347
POLEN	38	19	1460	900
TSCHE	2625	611	32415	8001
RUSSLD	5	7	91	118
LIBYEN	8	3	33	84
MEXIKO	6	2	144	480
SINGAP			648	264
7307 19 10				
ROHRFORMST USW A VERFORMBAR GUSSEISEN				
EINF	14483*	7475*	107636*	64321*
EV	7	26	99	335
LV	6	4	6	4
AUS LG	1	2	8	27
FRANKR	203	149	1837	1250
NIEDL	484	514	3896	3433
ITAL	6	3	1577	743
G BRIT	450	449	5347	4408
SPAN	2343	1185	18617	9521
BELGI	68	185	3620	3450
TUERK	1	1	375	99
POLEN	31	25	3317	1573
TSCHE	617	204	2117	678
SLOWAK	58	81	274	365
UNGARN			136	72
BULGAR			2494	774
KROAT	203	50	407	103
BR JUG			506	126
USA	244	277	3186	3038
ISRAEL	5	6	204	101
THAIL	1330	368	9849	2726
INDONE			588	121
CHINA	4765	1057	17083	4311
JAPAN	377	232	4513	2366
TAIWAN	189	60	246	108
AUSF	3802*	3851*	40921*	37532*
EV			1	4
EU	2163	2552	23074	24333
FRANKR	162	200	2329	2360
NIEDL	431	397	2865	2649
ITAL	134	165	2173	2012
G BRIT	34	51	959	982
DAENM	177	235	1119	1674
PORTUG	15	30	322	301
SPAN	180	217	2050	2413
SCHWED	39	65	634	812
FINNL	26	32	1301	850
OESTER	732	876	7181	7565
BELGI	223	268	1953	2554
ISLAND	2	2	148	89
NORWEG	32	36	254	276
SCHWZ	370	293	2343	1841
TUERK	402	359	820	685
POLEN	158	119	1493	1058
TSCHE	214	146	762	481
UNGARN	67	45	363	323
UKRAIN			48	55
RUSSLD	87	41	248	220
ASERB			502	358
KROAT	50	30	1047	524
B HERZ	143	85	533	265
LIBYEN			134	290
MAURIT			746	388
NL ANT			197	127
CHILE	21	38	84	138
KATAR			1277	673
A EMIR	3	5	3628	2696
JEMEN	2	4	1707	1527
HONGK		1	172	83

Wichtigste Ursprungs- und Bestimmungs-Laender	OKTOBER 1999		JAN./OKT. 1999	
	dt = 100kg	1000 DM	dt = 100kg	1000 DM
7307 19 90				
ANDERE ROHRFORMSTUECKE USW GEGOSSEN				
EINF	2959*	1701*	29831*	16224*
AUS LG	6	6	26	99
EU	1079	600	7056	5474
FRANKR	19	107	961	830
NIEDL	102	120	1258	1007
ITAL	777	200	3301	1530
G BRIT	23	53	1011	1451
DAENM	77	51	78	55
SPAN			230	129
BELGI	65	49	150	304
SCHWZ	198	99	1227	660
POLEN	6	6	1704	448
TSCHE	422	147	3858	1461
KROAT			1284	331
BR JUG	559	104	5425	1071
USA	12	42	322	983
CHINA	579	550	7066	3977
SKOREA			38	86
JAPAN	3	15	135	317
TAIWAN	46	68	1268	1072
AUSF	682*	1172*	5585*	9434*
EU	492	717	3706	5774
FRANKR	24	32	478	476
NIEDL	83	89	371	437
ITAL	115	180	876	1429
G BRIT	4	10	545	943
SPAN	46	89	157	508
OESTER	60	126	719	1055
BELGI	122	144	367	563
NORWEG	6	7	111	167
SCHWZ	21	40	306	485
POLEN	52	45	166	315
TSCHE	33	47	198	386
UNGARN	21	30	129	260
BULGAR			113	118
AEGYPT			59	83
USA	35	188	202	838
INDONE			30	69
7307 21 00				
FLANSCHE AUS NICHTROSTENDEM STAHL				
EINF	2488*	3415*	21788*	30027*
EV		4		83
LV				24
PV	44	110	166	369
AUS LG	50	53	239	269
EU	1238	1617	9064	13468
FRANKR	49	123	1941	3352
NIEDL	55	111	468	779
ITAL	128	148	1691	1756
G BRIT	28	242	216	1890
IRLAND	62	61	619	568
DAENM	108	110	351	419
SPAN	29	33	611	813
SCHWED	553	466	1249	1304
FINNL	19	29	387	580
OESTER	145	237	811	1257
BELGI	62	56	710	705
NORWEG		1	69	139
SCHWZ	57	375	398	2037
TUERK	6	20	69	132
POLEN	52	60	367	559
TSCHE	361	400	4682	4903
SLOWAK			63	97
UNGARN	326	220	4297	3128
RUMAEN	9	8	40	66
RUSSLD	44	110	168	373
SLOWEN	16	19	160	265
S AFR	19	65	44	98
USA	21	201	323	2157
INDIEN	261	201	1253	1012
CHINA	53	58	641	826
TAIWAN	4	18	61	306
HONGK	1	1	14	106
AUSF	3411*	4397*	44055*	49386*
PV			2228	1132
EU	1524	2240	18471	24612
FRANKR	211	329	2584	3026
NIEDL	209	298	3930	5902
ITAL	14	23	110	279
G BRIT	346	530	3822	3952
IRLAND	1	6	121	134
DAENM	68	98	267	573
SPAN	16	39	704	918
SCHWED	49	119	283	593
FINNL	27	31	455	648
OESTER	368	485	3614	4988
BELGI	211	267	2540	3518
NORWEG	7	7	162	259
LIECHT			50	73
SCHWZ	351	566	5409	7821
POLEN	53	75	674	770
TSCHE	239	137	5114	3064
SLOWAK	51	60	624	634
UNGARN	474	268	6856	3068
RUMAEN		4	107	203
RUSSLD	8	9	67	206
KASACH	4	44	291	737
SLOWEN	1	5	107	269
KROAT	6	7	55	242
LIBYEN			21	122
AEGYPT			43	121
NIGERI			126	411
USA	283	286	3362	2727
KANADA	4	9	96	245
IRAN			70	194

Wichtigste Ursprungs- und Bestimmungs-Laender	OKTOBER 1999		JAN./OKT. 1999	
	dt = 100kg	1000 DM	dt = 100kg	1000 DM
A EMIR	14	151	45	185
SINGAP	291	348	701	912
CHINA	11	15	529	943
SKOREA	4	3	102	119
AUSTRL	5	5	242	224
7307 22 10				
MUFFEN M GEWINDE AUS NICHTROST STAHL				
EINF	243*	532*	2076*	4492*
EV		1	4	54
AUS LG		1	5	25
EU	124	244	1254	2272
FRANKR	1	21	170	327
ITAL		2	140	164
DAENM			60	78
SPAN			166	162
SCHWED	26	49	118	237
FINNL	48	105	75	141
OESTER	32	32	444	905
SCHWZ	5	16	121	403
USA	3	16	128	494
CHINA	74	140	92	171
SKOREA			81	228
HONGK			98	168
AUSF	61*	479*	530*	3462*
EU	30	181	249	1024
OESTER	13	43	121	338
SCHWZ	16	194	157	1845
7307 22 90				
BOGEN WINKEL MUFFE M GEWINDE NIROSTA				
EINF	230*	953*	1853*	8826*
EV		39	2	232
AUS LG		34	2	182
EU	17	139	405	2398
NIEDL	10	38	190	694
ITAL		1	53	871
G BRIT	1	40	29	388
IRLAND			68	450
SCHWZ	14	176	170	1774
TSCHE	12	42	58	198
USA	122	410	872	3236
CHINA	51	92	139	324
TAIWAN	9	47	111	495
AUSF	344*	1489*	4047*	22153*
EU	109	518	2028	14111
FRANKR	13	75	179	1223
NIEDL	14	58	379	3281
ITAL	13	52	168	1174
G BRIT	12	46	167	915
DAENM	2	19	105	832
GRIECH		1	7	135
SPAN	16	70	160	1076
SCHWED	2	8	117	1408
FINNL	3	27	90	845
OESTER	26	120	450	2047
BELGI	7	39	142	979
ISLAND	3	32	26	246
NORWEG	18	109	226	1171
SCHWZ	43	177	577	2473
POLEN	20	76	283	800
TSCHE	22	84	169	700
SLOWEN	19	55	107	314
LIBYEN			4	88
USA	9	51	27	160
MEXIKO			44	169
IRAN			122	179
SAUDIA	47	207	47	207
CHINA			77	279
7307 23 10				
BOGEN WINKEL NROST STAHL Z STUMPFSCHW				
EINF	1572*	3693*	12800*	27637*
EV				39
PV			8	25
EU	794	1871	5485	8872
FRANKR	43	81	337	647
NIEDL	4	10	317	525
ITAL	5	28	306	656
SPAN	1	5	165	387
SCHWED	564	1461	2229	3664
FINNL	107	138	1655	1809
OESTER	35	81	245	613
BELGI	23	32	155	379
NORWEG			2	75
SCHWZ	716	1557	6280	16269
UNGARN	14	66	370	274
USA	1	92	26	836
ISRAEL	18	69	359	997
AUSF	1077*	3351*	11481*	29772*
LV	7	15	17	66
EU	649	2060	5311	12843
FRANKR	103	204	637	1629
NIEDL	198	381	1646	3795
ITAL	11	40	71	162
G BRIT	8	29	287	929
IRLAND		1	75	182
DAENM	8	21	59	275
SCHWED	21	48	154	344
FINNL	27	56	147	336
OESTER	174	1124	1592	3909
BELGI	80	125	565	1132
NORWEG	1	8	263	1600
LIECHT			86	161
SCHWZ	48	197	727	2149
TUERK	21	59	76	271
POLEN	54	160	795	1927
TSCHE	25	94	172	759
SLOWAK	2	7	98	703
UNGARN	23	60	308	862
BULGAR			24	111
KROAT	20	81	40	156
AEGYPT			55	256
S AFR			71	130
USA	147	371	1049	2194
KANADA	29	82	306	711
VENEZU		3	44	183
ARGENT			208	600
SAUDIA	1	3	72	158
KUWAIT			17	118
BAHRAI			20	50
A EMIR	15	17	268	198
INDIEN			149	229
MALAYS			58	88
SINGAP			298	638
PHILIP			113	161
CHINA			88	540
SKOREA			17	66
TAIWAN			322	708
AUSTRL	3	9	145	301
7307 23 90				
AND FORMST USW NROST ST Z STUMPFSCHW				
EINF	544*	1167*	5835*	13300*
LV	308	221	823	673
PV	14	35	414	809
AUS LG	308	221	823	666
EU	172	426	3618	7472
FRANKR	69	123	1733	2939
NIEDL		2	277	677
ITAL			313	516
DAENM	42	88	81	390
SPAN	10	24	247	336
SCHWED	19	69	199	612
FINNL	4	17	183	344
OESTER	20	79	423	1443
BELGI	1	7	76	139
SCHWZ	8	67	223	809
UNGARN			41	159
RUSSLD	14	36	85	226
USA	319	574	895	2947
CHINA	2	1	686	1033
TAIWAN	7	25	67	170
AUSF	454*	1589*	6456*	21222*
LV	55	225	55	225
PV	41	37	161	180
EU	110	462	1879	7192
FRANKR	1	12	201	915
NIEDL	34	139	696	2173
G BRIT	1	6	40	473
SPAN	3	23	38	330
FINNL	3	13	45	181
OESTER	38	145	485	1572
BELGI	17	59	258	929
NORWEG	3	14	155	666
SCHWZ	32	141	343	1599
POLEN	51	106	361	869
SLOWAK			76	231
UNGARN	37	55	161	402
BR JUG			16	91
AEGYPT			114	290
USA	93	247	614	2060
KANADA	13	50	100	342
BRASIL			146	297
ARGENT	55	226	414	1198
IRAN			92	269
SAUDIA	1	3	8	79
PAKIST			81	190
SINGAP	5	20	634	1399
CHINA	13	61	529	2233
SKOREA			103	94
TAIWAN		2	196	374
7307 29 10				
AND ROHRFSTUECKE USW NROST ST GEWINDE				
EINF	707*	4764*	6956*	44453*
EV	6	17	21	265
PV			4	18
AUS LG	6	29	18	226
EU	111	739	1946	10124
FRANKR	2	113	56	498
NIEDL	13	112	64	475
ITAL	3	49	133	289
G BRIT	19	159	822	5588
IRLAND	63	225	745	2647
SCHWED	2	22	36	225
FINNL	5	9	35	72
SCHWZ	163	1707	1057	14836
TUERK		16	62	113
POLEN	69	97	136	186
TSCHE	33	340	499	2641
UNGARN	11	53	1002	2065
KROAT	14	43	142	413
BR JUG	39	89	332	636
USA	50	1298	684	11032
KANADA		9	39	150
VENEZU	63	123	63	123
ISRAEL	2	37	29	289
CHINA	19	41	209	324
TAIWAN	101	137	626	1175
AUSF	555*	3533*	4424*	29545*
PV			5	45
EU	293	2071	2180	15065
FRANKR	18	172	182	1216
NIEDL	38	130	229	1118
ITAL	32	164	175	1238
G BRIT	19	161	134	1253
DAENM	30	131	147	908
SPAN	4	48	53	344
SCHWED	10	121	161	1260
FINNL	45	595	369	3374
OESTER	53	303	466	2928
BELGI	35	212	198	1247
NORWEG	15	206	225	2055
SCHWZ	81	472	915	5925
TUERK	36	99	85	294
POLEN	18	83	142	771
TSCHE	6	38	109	651
UNGARN	19	84	105	508
SLOWEN	2	12	62	240
LIBYEN		9	9	176
NIGERI			3	183
USA	6	57	77	560
ISRAEL	1	6	130	257
INDIEN		2	8	184
SINGAP	25	65	67	411
CHINA	15	29	34	257
SKOREA		3	13	145
JAPAN	7	109	12	191
TAIWAN			20	183
HONGK		4	5	68
7307 29 30				
AND ROHRFST USW NROST STAHL Z EINSCHW				
EINF	49*	158*	1389*	2764*
PV			227	270
EU	13	81	748	1555
ITAL			174	295
DAENM			349	405
FINNL		32	163	662
SCHWZ	1	4	190	310
UNGARN	9	28	108	319
CHINA			79	169
JAPAN	1	6	150	163
AUSF	739*	1876*	11150*	20884*
EU	70	213	1639	4050
FRANKR	5	34	86	317
NIEDL	18	26	146	351
DAENM	4	16	422	748
SPAN	1	5	506	613
SCHWED	5	33	153	784
OESTER	10	33	257	581
BELGI	24	53	202	459
ISLAND		2	172	92
SCHWZ	49	209	199	790
TUERK	102	238	477	858
POLEN	22	32	367	762
UNGARN	1	1	128	255
MEXIKO	329	988	3526	9394
VENEZU	118	63	4064	3665
7307 29 90				
AND ROHRFORMSTUECKE USW A NROST STAHL				
EINF	1313*	2709*	15336*	30213*
EV	1	6	12	160
LV			20	93
PV			31	86
AUS LG	1	6	11	152
EU	368	919	8142	14513
FRANKR	4	69	1102	1403
NIEDL	241	705	2688	8547
ITAL		1	947	1627
G BRIT	26	72	213	1028
GRIECH			67	214
SPAN	1	16	154	352
SCHWED	3	9	73	218
OESTER	87	31	2748	890
NORWEG			31	242
SCHWZ	279	507	2734	5482
POLEN	45	77	433	828
TSCHE	67	84	701	908
SLOWAK	67	55	372	385
UNGARN	122	125	466	459
SLOWEN			85	200
KROAT	19	74	64	506
USA	14	310	451	3150
INDIEN			138	316
CHINA	282	383	1029	1736
TAIWAN	37	138	524	1104
AUSF	2471*	8189*	20569*	58548*
EV			20	66
PV			125	51
EU	1360	3872	10317	24618
FRANKR	272	487	1406	2770
NIEDL	132	603	856	3402
ITAL	26	121	157	535
G BRIT	87	290	809	2519
DAENM	24	204	226	1224
GRIECH	37	190	151	658
SPAN	98	317	1055	3537
SCHWED	64	200	415	1213
FINNL	11	50	83	190
OESTER	482	859	4530	6044

Wichtigste Ursprungs- und Bestimmungs-Laender	OKTOBER 1999		JAN./OKT. 1999	
	dt = 100kg	1000 DM	dt = 100kg	1000 DM
BELGI	109	497	460	2142
ISLAND	21	110	55	344
NORWEG	14	84	231	905
SCHWZ	325	1485	2298	13066
TUERK	74	77	105	278
LETTLD	1	2	49	178
POLEN	53	314	311	1191
TSCHE	99	146	1205	1440
SLOWAK	1	8	119	163
UNGARN	24	123	536	1061
RUMAEN	44	146	188	269
RUSSLD	25	47	510	1279
KASACH			91	641
USBEK	8	54	8	54
SLOWEN	6	27	107	343
LIBYEN		1	98	349
AEGYPT	17	194	49	263
NIGERI			10	127
S AFR	14	61	76	305
USA	100	353	790	1819
MEXIKO	145	326	1301	3233
ECUAD			14	65
BRASIL	27	82	506	1345
CHILE			62	157
ARGENT	11	27	655	1317
IRAN	8	76	13	87
ISRAEL	1	3	64	151
SAUDIA	30	146	158	1001
KUWAIT			11	118
INDIEN	19	203	73	455
SINGAP	1	35	20	272
CHINA		1	77	218
TAIWAN			55	189

7307 91 00

FLANSCHE AUS ANDEREM EISEN ODER STAHL

EINF	30755*	8104*	358608*	96188*
EV	136	95	1329	683
LV			445	307
PV	173	51	906	372
AUS LG	3	4	319	193
EU	4365	2246	107927	31252
FRANKR	363	143	4671	2205
NIEDL	779	860	4828	4030
ITAL	1316	672	44525	12593
G BRIT	30	57	448	567
DAENM	16	14	2927	877
GRIECH			154	75
SPAN	324	132	4346	825
SCHWED	3	2	2000	991
OESTER	1312	315	8061	2885
BELGI	222	51	35955	6196
NORWEG			597	93
SCHWZ	173	145	2485	1932
TUERK	2	2	2553	1036
ESTLD			2319	331
LITAU	474	55	1419	191
POLEN	10467	1688	86269	16186
TSCHE	3037	960	35651	10569
SLOWAK	3193	1256	20947	11306
UNGARN	203	114	3405	1957
RUMAEN	2110	384	19398	3642
UKRAIN	1509	196	12208	1582
W RUSS	1297	173	7733	1051
RUSSLD	1946	248	14227	1954
SLOWEN	185	56	3560	2149
KROAT	1	1	668	198
USA	143	141	3116	2296
KANADA			48	84
INDIEN	589	148	6344	2238
CHINA	508	145	25694	5224
TAIWAN	209	34	1226	410
AUSF	26390*	8646*	347801*	117460*
PV	3	9	5959	969
EU	12024	4721	221803	74514
FRANKR	2100	1061	18297	9725
NIEDL	3435	1184	37725	13636
ITAL	153	112	18054	4024
G BRIT	835	473	13745	6130
DAENM	531	183	74046	19572
PORTUG	139	80	3021	891
SPAN	193	80	10206	2771
SCHWED	1115	288	8293	2850
FINNL	1055	219	4251	1498
OESTER	1559	712	18226	8976
BELGI	589	245	9266	3380
LUXEMB	302	76	6004	989
NORWEG	984	379	7503	2509
SCHWZ	1012	374	10045	4090
TUERK	1	1	1027	354
LETTLD			51	69
POLEN	261	108	5138	2726
TSCHE	1917	403	26935	6749
SLOWAK	13	6	517	342
UNGARN	293	80	1590	868
RUMAEN	45	13	2612	1042
ALBAN			191	88
UKRAIN	1	1	675	1851
RUSSLD	218	112	1511	384
GEORG	51	94	51	94
KASACH	2	2	807	2610
USBEK	76	50	402	241
KROAT	17	24	332	232
TUNES			299	937
LIBYEN	26	17	368	170
AEGYPT	15	9	661	512
KENIA	202	42	890	214
S AFR	69	135	567	980
USA	6214	1335	44012	8357
KANADA	2350	463	8805	1944
TRINID			12	285
IRAK			278	299
IRAN			135	182
SAUDIA	32	23	1162	429
BAHRAI	1	2	417	281
A EMIR	15	14	3792	1020
THAIL	18	7	536	162
SINGAP	19	7	1087	335
CHINA	12	5	592	457
TAIWAN			189	401
AUSTRL	29	27	256	226

7307 92 10

MUFFEN M GEWINDE AUS AND EISEN STAHL

EINF	671*	1058*	8251*	13688*
EV			12	41
LV	5	61	5	61
AUS LG	1	4	2	35
EU	531	896	7629	12492
FRANKR	484	752	2314	3471
NIEDL	5	53	78	221
ITAL	17	37	4780	7845
G BRIT			161	303
BELGI	15	44	219	475
TSCHE			62	101
USA	12	40	82	386
SINGAP	5	61	24	210
JAPAN			2	60
AUSF	501*	671*	4976*	8463*
EV			5	13
EU	367	284	3088	4397
NIEDL	144	88	1154	1460
G BRIT	1	5	50	168
OESTER	30	60	886	1188
BELGI	86	55	523	902
NORWEG	8	77	65	299
SCHWZ	42	109	508	1094
TSCHE	15	39	204	624
USA	25	52	192	361
MEXIKO			28	55
VENEZU	1	2	214	174
IRAN			59	75
A EMIR	8	12	26	212

7307 92 90

BOGEN WINKEL GEWINDE AND EISEN STAHL

EINF	177*	752*	6179*	15436*
EV		10	48	157
LV				3
AUS LG		11	2	43
EU	64	88	4538	7852
FRANKR	6	9	1344	1644
NIEDL	3	1	100	153
ITAL	34	44	2719	5267
G BRIT	15	23	115	273
OESTER	6	11	214	434
SCHWZ	106	509	1342	6558
USA	5	42	123	637
JAPAN	2	9	23	216
AUSF	2222*	5230*	17932*	52427*
EU	2038	5612	15224	42716
FRANKR	84	263	2576	7346
NIEDL	1001	2649	5576	15494
ITAL	59	179	644	1985
G BRIT	73	221	717	2343
DAENM	36	3	191	361
PORTUG	2	2	162	288
SPAN	45	143	629	1906
SCHWED	9	33	240	684
FINNL		1	175	638
OESTER	615	1792	3431	9302
BELGI	110	325	832	2272
ISLAND	1	4	110	369
NORWEG	22	35	127	384
SCHWZ	36	127	449	1389
TUERK	15	60	225	976
KASACH			23	135
S AFR	17	55	176	514
USA	9	49	178	790
MEXIKO			93	249
BRASIL	35	125	795	3426
KATAR			2	103

7307 93 11

AND BOGEN WINKEL Z STUMPFSCHW<609,6MM

EINF	7038*	2049*	90577*	31390*
EV			47	15
AUS LG			47	15
EU	5697	1628	76726	26437
FRANKR	2015	517	15586	4220
NIEDL	554	183	3817	1433
ITAL	1415	344	19285	8619
G BRIT	188	40	674	209
DAENM	25	8	11900	2447
GRIECH			200	81
SPAN	65	20	715	401
OESTER	1423	513	22086	7888
BELGI			2411	1113
NORWEG			176	105
SCHWZ	39	42	1232	671
TUERK			2127	682
POLEN	40	30	1564	621
TSCHE	203	47	2702	813
SLOWAK	369	74	3419	934
UNGARN	76	49	634	374
BULGAR			119	71
INDIEN			114	84
CHINA	229	67	698	172
TAIWAN	333	95	804	201
AUSF	4787*	2832*	45555*	34524*
PV	8	4	549	142
EU	3220	1672	32316	22656
FRANKR	260	190	3246	2092
NIEDL	557	302	6914	3441
ITAL	897	395	5209	8080
G BRIT	96	54	1731	1130
DAENM	224	135	4736	2268
SPAN	180	112	1586	563
SCHWED	139	84	1483	829
FINNL	139	57	1406	740
OESTER	449	182	3611	2329
BELGI	198	124	1084	700
LUXEMB	77	32	614	222
NORWEG		1	627	481
SCHWZ	50	60	824	957
TUERK	224	128	581	721
POLEN	48	66	2122	2175
TSCHE	66	56	586	430
SLOWAK			179	280
UNGARN	256	192	847	883
RUMAEN	12	28	1301	642
BULGAR			80	156
RUSSLD			120	240
USBEK	115	76	128	88
KROAT			392	404
AEGYPT	427	280	1412	894
S AFR			28	64
USA	4	11	1139	669
BRASIL			10	79
SYRIEN	119	85	124	89
IRAN	9	12	52	154
SAUDIA			215	288
BAHRAI			1270	780
INDONE			120	105
MALAYS	163	76	171	88
SKOREA			120	168
TAIWAN			13	71
AUSTRL			90	253

7307 93 19

AND FORMSTUECK USW STUMPFSCHW<609,6MM

EINF	1655*	1570*	17116*	12252*
EV	4	2	4	2
PV	329	587	791	1363
AUS LG	4	2	4	2
EU	690	570	13232	8890
FRANKR	120	33	3132	1468
NIEDL	11	8	514	676
ITAL	106	115	1809	1380
G BRIT	306	252	876	481
DAENM			5678	3490
OESTER	144	160	1142	1339
SCHWZ	139	170	991	850
TUERK			248	80
POLEN	18	13	433	196
TSCHE	288	121	645	434
UNGARN	147	84	298	181
CHINA	329	587	809	1376
AUSF	3055*	2550*	46925*	39210*
EU	742	764	27453	21665
FRANKR	53	82	2948	1739
NIEDL	61	103	3481	3652
ITAL	276	145	1385	1318
G BRIT	9	9	3779	2374
DAENM	31	34	1741	983
SPAN		1	313	195
SCHWED	23	37	186	376
FINNL	7	6	3755	2396
OESTER	172	223	2075	2729
BELGI	95	109	7664	5763
SCHWZ	101	86	1280	1166
TUERK	371	226	970	1165
POLEN	840	521	7207	5520
TSCHE	490	452	3577	2911
SLOWAK	162	120	1511	1202
UNGARN	40	45	2086	1244
RUSSLD			105	168
SLOWEN		1	55	90
KROAT	3	3	90	152
ALGER			135	80
LIBYEN			457	605
AEGYPT	46	81	211	487
INDIEN			44	118
CHINA	94	61	480	791
TAIWAN			314	371
AUSTRL	13	48	76	306
NEUSEE			29	131

7307 93 91

AND BOGEN WINKEL Z STUMPFSCHW>609,6MM

EINF	205*	107*	1108*	518*
EU	205	107	1107	514
ITAL	190	102	389	216
OESTER	15	5	520	198
BELGI			198	100
AUSF	561*	297*	43768*	19619*
EU	384	207	13768	6973
FRANKR	48	31	955	481
NIEDL	25	14	1883	1028
ITAL			5442	2389
G BRIT			990	505
IRLAND	121	75	2252	1202

Wichtigste Ursprungs- und Bestimmungs-Laender	OKTOBER 1999		JAN./OKT. 1999	
	dt = 100kg	1000 DM	dt = 100kg	1000 DM
DAENM	99	46	546	332
SPAN			111	63
FINNL			249	112
OESTER	85	39	851	450
BELGI	6	2	468	304
NORWEG			600	199
SCHWZ	1	1	15611	6178
POLEN	44	29	939	467
SLOWAK			355	287
RUMAEN			901	745
BULGAR			455	217
W RUSS			5377	2330
RUSSLD			375	166
AEGYPT	21	12	575	280
USA			517	290
ARGENT			2373	461
SAUDIA	15	9	796	367
A EMIR			154	130
INDIEN			16	65
SINGAP			321	182
HONGK			289	107
7307 93 99				
AND FORMSTUECK USW STUMPFSCHW>609,6MM				
EINF	122*	287*	558*	1151*
EU			109	126
ITAL			44	79
SCHWZ	121	259	345	779
AUSF	279*	489*	4268*	4956*
EU	7	9	470	645
FRANKR	2	4	57	89
OESTER			186	291
ISLAND			117	161
RUSSLD		1	42	132
USBEK	48	76	48	76
AEGYPT			12	103
USA		7	241	279
KUWAIT			29	271
MALAYS			788	524
TAIWAN	173	351	211	429
HONGK			1982	1979
7307 99 10				
AND ROHRFSTUECK USW GEWINDE EIS/STAHL				
EINF	1552*	3341*	27967*	37408*
EV			7	30
LV			12	25
AUS LG				8
EU	1238	2469	22782	26731
FRANKR	83	293	8016	4913
NIEDL	6	16	143	195
ITAL	239	379	7031	7641
G BRIT	96	241	1518	3380
SPAN	120	133	1290	1400
OESTER	671	1365	4659	9015
NORWEG			355	709
SCHWZ	45	191	987	2312
POLEN	33	35	1371	1132
TSCHE	93	385	761	3031
SLOWAK	24	23	157	147
UNGARN	18	26	308	379
BULGAR	67	55	564	443
USA	32	138	501	1993
KANADA		2	14	123
AUSF	8425*	13475*	65409*	131619*
EU	3626	8167	38193	83064
FRANKR	473	1041	5866	10653
NIEDL	446	1145	5299	13292
ITAL	557	698	5499	7078
G BRIT	422	1370	4341	11104
DAENM	124	282	1805	3411
GRIECH	34	94	261	631
PORTUG	38	92	440	1062
SPAN	131	305	1619	3063
SCHWED	355	728	3350	7699
FINNL	176	426	1609	3664
OESTER	623	1470	5761	15211
BELGI	246	513	2343	6156
ISLAND	14	47	127	377
NORWEG	175	449	2120	5299
LIECHT	3314	1000	11428	3823
SCHWZ	445	1390	3407	11033
TUERK	37	89	400	941
POLEN	47	150	554	1727
TSCHE	44	187	751	2084
UNGARN	24	61	140	469
ALGER			26	90
TUNES	15	79	19	89
GHANA	7	108	12	128
S AFR	62	118	479	1150
USA	243	611	3603	9143
KANADA	83	208	821	2045
MEXIKO	8	20	55	168
BRASIL	41	99	729	2072
IRAN	10	61	23	203
ISRAEL	7	15	55	156
SAUDIA	10	43	127	665
A EMIR	15	50	116	328
SINGAP	48	121	652	1625
CHINA	13	30	99	309
SKOREA	3	11	89	280
JAPAN	5	17	67	275
TAIWAN	9	24	276	1128
HONGK	27	68	346	758
AUSTRL	17	41	202	481

Wichtigste Ursprungs- und Bestimmungs-Laender	OKTOBER 1999		JAN./OKT. 1999	
	dt = 100kg	1000 DM	dt = 100kg	1000 DM
7307 99 30				
AND ROHRFST USW Z EINSCHW EISEN/STAHL				
EINF	936*	500*	13377*	7077*
EU	606	297	10267	5099
FRANKR	1	6	1959	515
NIEDL	69	60	583	452
ITAL	493	203	6301	3251
DAENM			94	91
OESTER	43	26	1061	504
BELGI		2	90	225
NORWEG			41	95
POLEN	74	61	1680	1212
USA		3	27	176
TAIWAN	237	115	1188	373
AUSF	2840*	3023*	34077*	29558*
EU	1406	1752	15680	14989
FRANKR	219	197	1939	1730
NIEDL	525	652	4530	3802
G BRIT	45	121	613	834
DAENM	180	189	1413	1492
PORTUG	108	105	387	406
SPAN	11	11	583	351
SCHWED	55	115	1389	1225
FINNL	138	130	1536	1253
OESTER	57	126	2532	2322
BELGI	61	89	1641	1409
NORWEG	69	54	752	549
SCHWZ	109	100	1209	1107
TUERK	65	29	360	244
POLEN	437	182	2832	2199
TSCHE	229	385	1924	2669
SLOWAK	9	15	484	528
UNGARN	9	13	298	430
RUMAEN	9	15	138	204
RUSSLD			232	458
KROAT	1	3	191	203
BR JUG			200	75
AEGYPT			153	202
NIGERI			45	113
S AFR			127	246
USA	40	160	3097	1660
KANADA	194	65	1833	661
IRAN			516	451
SAUDIA	2	3	517	298
A EMIR			552	436
INDIEN	15	77	54	193
MALAYS			526	279
SINGAP			176	116
AUSTRL	81	46	218	197
7307 99 90				
AND ROHRFORMSTUECKE USW A EISEN/STAHL				
EINF	4402*	3948*	53996*	46871*
EV			1	27
EU	2128	2897	38272	36654
FRANKR	457	483	3237	3485
NIEDL	142	145	1194	1409
ITAL	1234	1407	13119	13265
G BRIT	49	168	387	771
DAENM	13	15	8246	8578
SPAN	113	474	1844	2979
SCHWED	18	24	3085	3050
FINNL	28	64	58	80
OESTER	13	36	6346	1531
BELGI	57	72	621	1313
NORWEG		2	29	200
SCHWZ	220	382	1292	4144
TUERK	79	37	1049	547
POLEN	691	177	7747	2256
TSCHE	249	79	1560	724
SLOWAK	86	50	211	112
UNGARN	357	97	1216	308
SLOWEN	59	59	543	367
USA	30	67	502	1146
TAIWAN		1	382	85
AUSF	7661*	8531*	70255*	92869*
EV				2
EU	5657	5170	44048	50090
FRANKR	800	644	9479	8419
NIEDL	1572	752	7379	7111
ITAL	295	365	5219	5796
G BRIT	334	722	2445	6235
IRLAND	1	2	661	830
DAENM	52	100	1270	1611
GRIECH	42	72	228	314
PORTUG	94	63	492	550
SPAN	186	268	1429	2094
SCHWED	265	523	2081	4152
FINNL	83	162	560	1171
OESTER	1659	1203	9743	7907
BELGI	238	247	2920	3712
NORWEG	59	140	1289	2979
LIECHT	2	3	325	512
SCHWZ	389	664	3744	7375
TUERK	24	91	884	1352
LITAU	1	14	57	251
POLEN	111	255	1831	3074
TSCHE	318	355	3625	2542
SLOWAK	1	1	341	225
UNGARN	97	181	1297	1995
RUMAEN	4	8	214	241
UKRAIN	2	4	216	239
W RUSS			431	846
RUSSLD	11	20	314	318
USBEK	47	133	215	254
KROAT	23	22	190	268
LIBYEN			507	742
AEGYPT	16	19	472	542
S AFR	39	83	383	979

Wichtigste Ursprungs- und Bestimmungs-Laender	OKTOBER 1999		JAN./OKT. 1999	
	dt = 100kg	1000 DM	dt = 100kg	1000 DM
USA	352	518	4301	5995
MEXIKO	18	81	178	984
COSTA	125	212	145	377
PERU	7	20	51	152
BRASIL	4	6	318	655
CHILE	7	10	83	130
ARGENT	2	11	58	241
IRAN	1	21	328	1152
JORDAN			41	77
SAUDIA	87	55	286	305
A EMIR	3	5	489	543
JEMEN			100	61
THAIL		1	79	326
INDONE			99	172
MALAYS	1	2	85	423
SINGAP	1	2	197	213
CHINA	73	109	452	674
JAPAN	3	5	96	286
TAIWAN	38	60	741	1847
AUSTRL	43	67	710	1698
7308 10 00				
BRUECKEN U -ELEMENTE A EISEN OD STAHL				
EINF	12623*	2372*	53068*	10670*
EU	8504	1235	20147	2723
FRANKR	8222	1107	18007	2264
NIEDL			674	80
ITAL	15	8	222	94
G BRIT	267	120	528	166
BELGI			659	109
SCHWZ	480	273	2239	1618
POLEN	444	82	1642	350
TSCHE	2924	570	22211	4653
SLOWAK	259	93	2018	650
UNGARN			401	56
RUSSLD			600	83
SLOWEN			2564	240
KROAT			863	98
USA	12	119	12	119
AUSF	5233*	2961*	88693*	35076*
EV			60	21
EU	2937	1081	58007	8351
FRANKR	28	12	310	174
NIEDL	2275	264	51147	3164
G BRIT	2	6	74	114
DAENM	7	12	195	187
GRIECH			59	84
PORTUG			321	257
SPAN			227	164
SCHWED	363	340	3145	1632
FINNL			292	317
OESTER	178	376	1018	1377
BELGI	6	19	940	698
LUXEMB	50	31	244	156
NORWEG	40	51	501	535
SCHWZ	133	171	647	615
TUERK			1247	1851
LETTLD			406	283
LITAU	100	72	100	72
POLEN	226	169	991	610
TSCHE			828	936
UNGARN	1	1	394	514
BULGAR			809	892
UKRAIN			72	127
RUSSLD	2	2	3426	3733
SLOWEN	125	136	398	539
KROAT	24	53	540	691
AEGYPT	108	118	1165	945
SUDAN			156	280
NIGERI			91	112
TANSAN	25	37	81	95
USA	191	103	331	393
IRAN	178	77	365	229
SAUDIA			208	216
OMAN	327	191	895	457
INDIEN			385	149
THAIL			383	327
VIETN	201	154	528	424
CHINA	465	426	10249	7454
SKOREA			1718	1857
JAPAN			1791	569
TAIWAN	128	95	1089	796
HONGK	7	7	701	661
AUSTRL			126	100
7308 20 00				
TUERME U GITTERMASTE A EISEN OD STAHL				
EINF	14046*	3286*	169117*	37346*
EU	7108	1632	74679	18741
FRANKR	4559	1011	26353	5879
NIEDL	1080	243	4400	1127
ITAL	96	28	8526	2222
G BRIT	596	136	8006	1284
DAENM	349	137	26906	7397
SCHWED	363	64	769	156
OESTER			643	126
BELGI	65	13	1076	550
SCHWZ	95	39	538	216
ESTLD	1600	470	1600	470
POLEN	250	50	8894	1393
TSCHE	472	99	23754	2768
SLOWAK	2834	484	49427	9335
UNGARN	695	314	6606	3140
SLOWEN	243	63	977	279
KROAT			784	304
MAZED	749	135	3595	649
AUSF	699*	787*	30172*	21726*
EU	47	87	15383	12721
FRANKR	22	35	4432	3710

Wichtigste Ursprungs- und Bestimmungs-Laender	OKTOBER 1999		JAN./OKT. 1999	
	dt = 100kg	1000 DM	dt = 100kg	1000 DM
NIEDL	1	8	1409	1202
ITAL	1	6	1639	2197
G BRIT		1	65	161
IRLAND			103	109
DAENM	11	5	304	295
PORTUG			347	408
OESTER	4	14	6448	3243
BELGI	2	8	428	1151
SCHWZ	137	90	6837	3129
POLEN	30	30	1011	677
TSCHE	45	67	215	280
UNGARN	8	12	1035	289
RUSSLD	194	347	194	347
KROAT	16	7	523	579
LIBYEN			528	192
NIGERI			177	99
SIMBAB			177	142
USA			2136	1932
IRAN			287	242
WJ GAZ			334	385
BANGLA			514	58
MALAYS	100	60	100	61
HONGK		2	134	199
7308 30 00				
TOR TUER FENSTER USW A EISEN OD STAHL				
EINF	22559*	13730*	180642*	122242*
PV			265	150
EU	12987	9288	106434	88056
FRANKR	438	328	5126	3859
NIEDL	2819	1584	20022	20936
ITAL	1561	941	10306	10624
G BRIT	20	17	376	407
DAENM	180	277	4313	3806
SCHWED	97	131	785	846
FINNL	22	28	3264	3081
OESTER	3308	1412	24850	8652
BELGI	4542	4570	37306	36030
NORWEG	71	99	1000	1020
SCHWZ	1994	1589	18028	11058
POLEN	3375	1160	20047	8012
TSCHE	3196	1159	26013	9946
SLOWAK			1849	228
UNGARN	438	147	4462	1843
SLOWEN	214	248	1358	1061
USA	18	22	360	391
KANADA	1	1	126	107
AUSF	70862*	45219*	596622*	398564*
PV			492	329
EU	48889	29562	419902	243598
FRANKR	12835	5950	115173	55561
NIEDL	8508	4985	65500	36946
ITAL	1521	1035	16143	10089
G BRIT	3513	1657	38682	21044
IRLAND	52	40	396	652
DAENM	892	810	5793	6054
GRIECH	1593	1520	8979	8396
PORTUG	1121	568	8032	4107
SPAN	1301	1068	11203	7135
SCHWED	1529	931	9502	5850
FINNL	177	82	1202	994
OESTER	7073	5107	56152	39444
BELGI	7478	4492	73147	39014
LUXEMB	1296	1117	9988	8312
NORWEG	329	301	2713	2468
LIECHT			51	58
SCHWZ	3915	3490	31448	28127
TUERK	119	127	1504	2145
ESTLD	49	27	533	398
LETTLD	83	103	897	773
LITAU	250	128	2205	3747
POLEN	9171	4947	58740	34619
TSCHE	2315	1467	18233	10949
SLOWAK	337	156	2013	1408
UNGARN	1967	1290	17597	10450
RUMAEN	272	370	2384	2517
BULGAR	66	48	732	631
UKRAIN	221	283	823	840
RUSSLD	437	613	5293	5144
ASERB			117	106
KASACH	28	44	545	1010
KIRGIS			105	165
SLOWEN	1079	623	11357	6690
KROAT	131	91	1034	913
B HERZ	18	22	1032	438
MAZED	26	112	55	194
TUNES			590	293
AEGYPT	10	29	392	616
NIGERI	8	8	519	400
AETHIO			158	132
USA	262	367	508	686
KANADA			1051	463
MEXIKO	7	12	202	312
KOLUMB	7	11	168	243
BRASIL			389	527
CHILE	21	15	948	172
URUGU			214	125
ARGENT			242	260
ISRAEL	67	122	693	973
SAUDIA			1358	20287
KUWAIT			68	54
BAHRAI			144	510
KATAR			122	189
A EMIR	265	271	1613	2185
INDIEN	19	15	666	629
INDONE			235	254
MALAYS			72	336
SINGAP	1	7	270	410
CHINA	316	257	1933	1647
SKOREA			1921	4720
JAPAN	46	135	1103	1291
TAIWAN	4	7	97	209
HONGK	1	1	290	766
AUSTRL	24	38	199	666
NEUSEE			168	741
7308 40 10				
MATERIAL Z GRUBENAUSBAU A EISEN/STAHL				
EINF	3914*	433*	58754*	7969*
EU			3429	1088
FRANKR			856	631
ITAL			2556	449
POLEN	1645	201	32497	4568
TSCHE	1312	98	16725	1369
UNGARN	327	62	2632	443
RUMAEN	613	67	613	67
S AFR			160	55
AUSF	4766*	1389*	59995*	23322*
LV			73	72
EU	692	151	24372	7128
FRANKR	652	122	9624	2983
NIEDL			4500	426
G BRIT	24	18	2462	1286
PORTUG			106	60
SPAN			2678	1040
OESTER			4146	995
BELGI	12	9	290	208
SCHWZ	755	301	5089	1972
ANDORR	109	75	258	174
TUERK	1347	314	4925	1087
LETTLD			188	188
POLEN	592	258	3517	1206
TSCHE	187	74	589	308
UNGARN	3	2	575	235
KASACH			856	788
USBEK	18	20	334	295
ALGER			3720	3498
USA	17	16	2541	1382
KANADA			577	110
CHILE	1019	158	1991	296
JORDAN			230	153
BAHRAI			3919	1807
A EMIR			933	380
INDIEN			211	131
SINGAP			2304	1415
CHINA			117	91
AUSTRL			1987	294
7308 40 90				
AND GERUEST/SCHALUNGSMAT USW EISEN/ST				
EINF	93413*	29064*	828300*	242652*
LV	46	12	2033	441
PV	3561	939	24317	5680
AUS LG	975	191	7464	2011
EU	54280	19848	466091	158633
FRANKR	4800	2335	14613	5498
NIEDL	364	107	11888	3883
ITAL	1215	469	24073	6741
G BRIT	2042	348	3054	863
DAENM	171	57	913	248
PORTUG	10	7	2075	734
SPAN	86	34	2938	2087
SCHWED	23	61	1111	632
OESTER	44577	16288	386212	133630
BELGI	992	141	19145	4382
NORWEG	204	186	2391	1366
SCHWZ	1073	369	16467	5049
TUERK	254	92	752	206
LETTLD			175	147
POLEN	21074	4747	151728	34966
TSCHE	7862	1532	91292	18190
SLOWAK	1595	394	20437	3924
UNGARN	4249	1196	49382	12142
RUMAEN	104	26	2940	565
BULGAR	359	147	1379	437
UKRAIN	810	118	5656	903
SLOWEN	193	62	3219	1185
KROAT	251	50	1322	368
USA	85	66	728	430
TRINID			672	94
BRASIL			2776	1101
SAUDIA			268	57
MALAYS			38	57
CHINA	815	164	6163	1613
TAIWAN			1194	636
AUSF	130828*	52986*	1237086*	501380*
LV	175	83	2702	1233
EU	69455	28346	686704	283806
FRANKR	8494	3824	100839	50125
NIEDL	15644	6446	188956	72227
ITAL	7023	2805	60472	24408
G BRIT	4845	1701	36620	13410
IRLAND	390	142	2974	858
DAENM	2141	726	21924	8956
GRIECH	1806	685	12468	4937
PORTUG	2418	1037	24785	9320
SPAN	15898	5045	97327	32819
SCHWED	2074	1066	25235	13265
FINNL	861	478	15544	7419
OESTER	4692	3022	65442	30209
BELGI	2191	1019	26504	12102
LUXEMB	978	350	7614	3551
CEUTA			147	52
ISLAND	239	141	3649	2028
NORWEG	1861	911	18140	8320
SCHWZ	7788	3261	72485	29399
ANDORR			258	102
TUERK	608	296	6817	3862
ESTLD	15	6	1086	648
LETTLD	1460	726	5172	2543
LITAU	10	13	3299	917
POLEN	12191	4543	100737	34435
TSCHE	9408	2114	68554	18232
SLOWAK	519	168	6575	1802
UNGARN	3982	1283	20392	7222
RUMAEN	727	235	4319	1577
BULGAR	16	14	665	490
UKRAIN	138	51	1146	398
MOLDAU	115	78	564	162
RUSSLD	482	420	7413	5281
KASACH			250	160
TURKM			100	118
USBEK			603	730
SLOWEN	453	195	9134	5456
KROAT	177	141	6550	2974
B HERZ	391	149	3609	1358
BR JUG	346	23	3431	270
MAZED	215	137	1991	198
ALGER			7700	6018
TUNES			184	60
LIBYEN			2641	1346
AEGYPT	1333	681	7334	3017
MAURET	924	1136	924	1136
GHANA			207	56
NIGERI	1003	134	9070	2172
KENIA			293	125
TANSAN			240	66
S AFR	1	1	1364	237
USA	9725	4404	68904	33245
KANADA	1286	442	13278	6323
MEXIKO			187	112
VENEZU			4042	918
BRASIL	245	107	2878	1303
CHILE	165	66	4009	2379
URUGU	246	101	2569	994
ARGENT	16	11	1459	603
ZYPERN	5	10	160	149
LIBAN			4175	699
ISRAEL	1355	1116	6852	4519
JORDAN	153	63	315	192
SAUDIA	3	7	2189	802
A EMIR	692	248	14914	4562
OMAN			384	79
JEMEN			1394	313
PAKIST			37	122
INDONE	395	34	2679	493
MALAYS	3	5	1148	1555
SINGAP	1358	623	19300	7999
PHILIP	10	4	249	120
CHINA			328	215
SKOREA	680	274	7776	3910
JAPAN	52	16	519	263
TAIWAN	15	23	677	366
HONGK	10	4	4222	1302
AUSTRL	162	65	7533	2870
NEUSEE			998	411
F POLY			309	303
7308 90 10				
SCHUETZEN USW F D WASSERBAU EIS/STAHL				
EINF	921*	442*	10045*	3136*
PV			421	132
AUS LG			995	223
EU			1780	1001
FRANKR			1374	684
SPAN			400	314
POLEN	52	14	2997	796
TSCHE	865	425	4773	1229
UNGARN			223	71
AUSF	2426*	2712*	41633*	14681*
EU	1606	734	10406	4078
FRANKR	67	29	1523	816
NIEDL	207	30	1987	444
G BRIT			54	91
DAENM			1845	577
GRIECH			327	165
PORTUG	487	194	602	264
SPAN	525	343	2172	684
SCHWED			288	99
OESTER	320	138	477	290
BELGI			132	457
LUXEMB			910	123
ISLAND			1380	201
SCHWZ	55	51	1386	724
TUERK			398	464
ESTLD			37	93
LITAU			476	55
POLEN			106	163
LIBYEN			32	124
AEGYPT			486	297
BURKIN	16	14	68	54
GUINEA	15	8	953	530
HAITI			283	51
NL ANT			2746	450
CHILE			11	67
ISRAEL			3257	618
BAHRAI			247	130
OMAN			524	94
PAKIST			58	401
INDIEN			3193	1048
INDONE	608	1642	608	1642
SINGAP	111	226	111	226
CHINA			13648	2587
HONGK			11	50
7308 90 51				
PROFILBLECHVERBPLATT ISOMITTELSCHICHT				
EINF	15369*	5506*	95914*	39608*
EU	12273	4819	71574	33426
FRANKR	1644	1587	33462	18422
NIEDL	4285	1152	11928	2998
ITAL	5258	1084	9623	2180

Wichtigste Ursprungs- und Bestimmungs-Laender	OKTOBER 1999		JAN./OKT. 1999	
	dt = 100kg	1000 DM	dt = 100kg	1000 DM
DAENM	297	153	10998	5638
FINNL	153	640	3101	3554
OESTER	2	6	549	191
BELGI	634	197	1798	413
NORWEG			1559	902
TUERK	1	11	557	203
POLEN	1048	156	8348	1292
TSCHE	1576	389	5210	1474
SLOWEN	226	59	7512	1823
USA	96	51	559	335
AUSF	37048*	12589*	342819*	113928*
EU	25384	8069	247377	78836
FRANKR	4754	1479	55723	17413
NIEDL	11115	3459	124493	39190
ITAL			2014	657
G BRIT	1142	452	5621	2172
IRLAND			1499	296
DAENM	1333	534	6906	2789
GRIECH	768	231	4304	1353
SPAN	630	192	6345	2126
SCHWED	88	34	4019	1325
OESTER	3001	869	16381	5137
BELGI	2517	785	18671	5889
LUXEMB	36	14	1329	465
NORWEG	890	370	2493	936
SCHWZ	3727	1760	26883	11311
TUERK	3	7	318	119
ESTLD	212	78	1852	706
LITAU	58	17	3017	871
POLEN	2113	725	18292	5875
TSCHE	1199	266	10001	2935
SLOWAK	701	245	1442	577
UNGARN	300	94	11668	3473
RUMAEN	885	317	3751	1145
UKRAIN	51	73	76	82
MOLDAU	102	56	132	67
RUSSLD	155	39	4537	1465
GEORG			431	127
SLOWEN			717	221
KROAT	89	28	764	249
B HERZ	369	94	835	235
BR JUG	313	51	526	190
MAZED			297	90
LIBYEN			42	63
USA	273	205	759	372
KANADA			641	386
ARGENT			279	90
ISRAEL	6	2	265	112
A EMIR			272	150
INDONE			1608	758
SKOREA			83	52
TAIWAN			1319	540
HONGK	127	43	1020	414

7308 90 59

AND ZU KONSTRUKTZWECK VORGEARB BLECHE

EINF	86516*	23559*	823678*	196272*
PV	30	14	330	167
EU	49465	16877	459771	134025
FRANKR	9636	3716	107258	31189
NIEDL	17791	3745	144665	33717
ITAL	106	47	6068	2156
G BRIT	7497	5561	30912	21744
DAENM	5099	1379	89004	25068
SPAN	127	25	32564	5986
SCHWED	192	94	315	316
OESTER	4710	1185	16650	4594
BELGI	4305	1124	31641	9043
SCHWZ	6925	1658	61760	14606
TUERK	141	81	3449	1290
POLEN	13596	2466	158236	24943
TSCHE	14056	1793	110829	13505
SLOWAK	10	7	4668	939
UNGARN	738	340	9952	3768
UKRAIN	524	75	2978	386
RUSSLD	205	13	717	200
SLOWEN	17	19	522	416
S AFR			89	104
USA	165	151	1317	1388
AUSF	82647*	22660*	718404*	235851*
PV			4	73
EU	49231	12586	373795	107951
FRANKR	17263	2991	135265	25715
NIEDL	6590	2161	52032	17742
ITAL	992	354	19600	6622
G BRIT	1475	285	24176	11166
IRLAND	451	107	2050	646
DAENM	1922	.420	6187	1773
GRIECH	35	16	4156	2244
PORTUG	2249	395	16767	3050
SPAN	590	205	11411	4181
SCHWED	3412	802	4405	2037
FINNL	17	8	853	256
OESTER	8125	2743	56380	19817
BELGI	4909	1551	34813	10552
LUXEMB	1201	548	5699	2150
ISLAND	57	26	842	429
NORWEG	14	8	3627	3384
LIECHT	253	59	1433	740
SCHWZ	7957	2644	87678	30954
TUERK	32	16	15936	2998
ESTLD	118	38	1435	500
LETTLD	718	167	3426	798
LITAU	171	30	1882	719
POLEN	4801	1416	42804	13207
TSCHE	5343	1265	43689	11071
SLOWAK	1008	350	19082	4488
UNGARN	4322	1031	40827	14982
RUMAEN	448	196	7333	2288
BULGAR	1433	212	3406	944
UKRAIN	158	44	2733	759
W RUSS			557	169
RUSSLD	608	359	8718	3602
KASACH	59	23	1598	776
USBEK			188	128
KIRGIS			893	552
SLOWEN	690	264	6235	3261
KROAT	330	95	1761	788
B HERZ	639	119	2494	506
ALGER			188	250
AEGYPT	214	163	2496	2985
SUDAN			200	61
NIGERI	285	52	1635	395
USA	1396	282	2799	1906
KANADA	2	4	94	365
MEXIKO			163	153
VENEZU	4	10	466	440
BRASIL	129	24	4080	2998
ZYPERN			143	154
SYRIEN			358	152
IRAN			627	89
ISRAEL	1413	504	11179	3681
SAUDIA	2	4	327	192
KATAR			561	699
A EMIR	90	69	7189	2141
JEMEN			400	115
INDIEN	14	12	1537	4465
SRILAN		11	360	340
INDONE			217	217
MALAYS			170	95
SINGAP	35	18	3118	1253
PHILIP			913	395
CHINA	44	161	724	2934
SKOREA	58	95	1018	879
JAPAN	180	79	237	246
TAIWAN	95	94	449	401
HONGK			1707	626

7308 90 99

AND KONSTRUKTION U -TEILE EISEN/STAHL

EINF	514412*	119775*	4255992*	1070693*
EV			19	197
LV	432	92	4733	990
PV	1100	159	18810	2781
AUS LG	46	87	107	567
EU	188460	49202	1542659	456439
FRANKR	52017	16172	481979	132440
NIEDL	45619	11282	312923	73352
ITAL	6033	2281	87801	29794
G BRIT	1282	880	39642	12263
IRLAND	15	49	1353	1288
DAENM	13530	2595	148736	23841
GRIECH	3967	476	3968	477
PORTUG	6	3	340	899
SPAN	294	87	5911	1566
SCHWED	5637	2316	31123	15692
FINNL	8399	847	81560	9366
OESTER	15248	5765	188555	117881
BELGI	23522	5339	132115	29579
LUXEMB	2891	1110	26653	8001
NORWEG	71	37	2931	1460
LIECHT			1577	439
SCHWZ	35608	12507	300265	110160
TUERK	391	115	5818	2184
ESTLD			30575	6868
LITAU	71	12	460	95
POLEN	126775	24714	1074339	215465
TSCHE	129446	24402	938333	174100
SLOWAK	10124	2061	106797	23268
UNGARN	13236	3827	131193	37267
RUMAEN	2917	449	22277	3623
BULGAR	66	26	1080	497
UKRAIN	1789	159	9482	855
RUSSLD	480	39	1884	221
SLOWEN	2788	1294	29714	11924
KROAT	461	147	25098	5874
B HERZ			638	117
BR JUG	272	45	6026	933
S AFR	23	43	2743	667
USA	25	60	4968	11719
KANADA	47	88	303	433
ISRAEL	2	4	13	162
INDONE			602	752
CHINA	699	123	13120	2531
JAPAN	143	168	405	518
TAIWAN	91	48	563	413
HONGK	191	158	191	158
AUSF	329260*	95845*	2756117*	843859*
LV	456	101	2008	341
PV	65	41	1036	595
EU	165446	39125	1686257	438451
FRANKR	42073	8788	466772	109559
NIEDL	23119	7234	238404	78910
ITAL	6416	1592	76388	21598
G BRIT	15254	3574	126725	32377
IRLAND	131	84	3053	1398
DAENM	40900	3905	300998	34168
GRIECH	1263	1088	13100	6027
PORTUG	163	129	5217	2301
SPAN	6392	2194	79994	34825
SCHWED	1188	488	18553	8475
FINNL	592	330	12450	4689
OESTER	16759	5651	213315	59147
BELGI	8170	2970	105588	33459
LUXEMB	3026	1098	25702	11518
ISLAND	248	95	2703	1098
NORWEG	3060	763	56666	21580
SCHWZ	39803	12415	341563	105669
MALTA	79	42	458	294
MARINO			728	104
TUERK	743	522	5516	4443
ESTLD	416	190	2206	605
LETTLD	1557	462	8103	2493
LITAU	169	51	3510	853
POLEN	13659	4188	70389	25728
TSCHE	12649	4073	86812	25918
SLOWAK	854	531	8054	3219
UNGARN	3869	1369	38887	13211
RUMAEN	206	156	2351	2257
BULGAR	110	43	1888	560
UKRAIN	13	14	1430	1198
W RUSS	3	1	307	100
RUSSLD	659	1004	7290	4767
ASERB	7	4	53	97
KASACH	190	33	2729	3812
TURKM			684	265
USBEK	398	210	14815	7406
KIRGIS			97	107
SLOWEN	590	255	5959	2971
KROAT	414	191	6602	2747
B HERZ	429	111	3860	741
BR JUG	806	433	832	449
ALGER			782	520
TUNES	36	27	1503	929
LIBYEN	51	99	8853	3962
AEGYPT	21469	5668	63566	19216
MAURET	513	675	4805	4073
SENEG	137	32	553	224
ELFBK	4	39	741	717
NIGERI	828	2468	7362	4461
ANGOLA			23	114
TANSAN			474	222
SIMBAB			107	91
S AFR	56	27	1431	892
USA	12041	5495	69699	37140
KANADA	117	51	7127	2838
MEXIKO	482	101	6108	1855
NICARA			251	259
COSTA	6	14	389	290
PANAMA			273	293
DOM RP			908	253
VENEZU	226	220	4297	7818
BRASIL	629	760	5870	4213
CHILE	27	31	1087	1041
ARGENT	2457	940	3121	2376
IRAN	22	9	133	335
ISRAEL	228	90	5156	3849
JORDAN	227	357	714	683
SAUDIA	578	2894	5064	7013
KUWAIT	282	167	764	419
KATAR	1607	380	3954	1866
A EMIR	204	111	47761	15215
OMAN	2	1	353	74
JEMEN	24	38	156	172
PAKIST	28219	2292	49350	4073
INDIEN	45	45	2105	1410
SRILAN	382	131	3323	1350
THAIL	71	101	8923	8100
VIETN			104	249
INDONE	7	3	6512	1060
MALAYS	1668	1142	28937	5214
SINGAP	6515	2239	12023	4748
PHILIP	14	15	881	411
MONGOL			120	111
CHINA	333	333	4030	4881
SKOREA	461	20	3107	3344
JAPAN	818	370	7568	3518
TAIWAN	757	747	3643	2645
HONGK	925	1042	5588	3542
AUSTRL	114	161	1500	1791
NEUSEE	2	1	355	152
N ERM	29	17	878	165

7309 00 10

BEHAELTER F GASFOERMIGE STOFFE >300L

EINF	652*	293*	4483*	2158*
LV	47	17	47	17
EU			40	129
ITAL			40	129
SCHWZ	133	150	435	809
POLEN	98	25	753	226
TSCHE	79	57	487	195
UNGARN	270	36	1586	378
SLOWEN			418	138
B HERZ			498	133
AUSF	287*	459*	2293*	2426*
EU	176	59	1265	1022
NIEDL	168	50	731	237
PORTUG			76	235
SPAN			111	205
SCHWED		1	133	128
OESTER		3	166	172
SCHWZ	14	28	289	311
TUERK			280	511
RUSSLD	81	347	81	347

7309 00 30

BEHAELT FLUESS STOFF INNENAUSKL>300L

EINF	1896*	1394*	24334*	15833*
EV			10	86
LV			191	242
EU	1167	821	16827	11444
FRANKR	79	133	470	863
NIEDL	80	40	951	1017
ITAL	221	290	2078	2136
G BRIT	780	344	6941	3208
DAENM			710	632
SPAN		1	20	64
OESTER			4122	2160
BELGI	7	13	1471	1330
NORWEG	60	5	174	51
SCHWZ	80	299	263	549
POLEN	270	95	2656	1429
TSCHE	97	89	1750	1046
UNGARN	135	64	1762	860
LIBYEN			111	180

Wichtigste Ursprungs- und Bestimmungs-Laender	OKTOBER 1999		JAN./OKT. 1999	
	dt = 100kg	1000 DM	dt = 100kg	1000 DM
USA	9	13	313	106
AUSF	1511*	1793*	16200*	19282*
LV	126	54	252	354
PV			4	11
EU	251	218	5424	4767
NIEDL	121	91	1415	1030
ITAL	5	33	65	254
DAENM			286	323
SPAN			189	252
FINNL			129	217
OESTER	42	75	1530	1886
BELGI	83	18	1530	625
LIECHT			15	62
SCHWZ	907	1164	3008	3300
LETTLD	27	80	27	80
POLEN	5	7	237	520
TSCHE	81	67	1176	717
RUMAEN			78	146
RUSSLD			1387	1907
SLOWEN	88	152	89	155
KROAT			325	258
MAROKK			1200	1150
AEGYPT			470	1028
USA			383	677
MEXIKO			8	72
COSTA			587	404
CHILE			532	1756
ISRAEL	139	88	329	244
VIETN			621	1000
SINGAP			32	51
TAIWAN			210	881
7309 00 51				
AND BEHAELTER F FLUESS STOFFE>100000L				
EINF	288*	164*	16979*	10293*
EU			8981	6745
FRANKR			2864	2877
NIEDL			1184	1534
G BRIT			3626	1125
OESTER			1111	1043
BELGI			196	166
SCHWZ	280	163	299	185
TSCHE	8	1	1424	331
RUMAEN			5261	2692
SLOWEN			89	110
AUSF	3348*	4086*	36013*	40681*
EU			10945	7097
FRANKR			4640	522
NIEDL			235	142
G BRIT			1722	1802
OESTER			1668	1985
BELGI			2679	2643
SCHWZ	70	23	588	403
POLEN			1124	1008
UNGARN			1781	1282
KROAT			102	85
MAZED	26	67	626	762
MAROKK			120	70
USA	5	25	3186	4732
MEXIKO	3234	3961	10808	14362
MALAYS			5612	10551
SINGAP			940	200
7309 00 59				
AND BEHAELTER F FLUESS STOFFE<100000L				
EINF	11431*	5242*	86943*	49233*
PV			39	12
EU	825	884	15385	17951
FRANKR	7	16	907	1553
NIEDL	241	312	4908	6377
ITAL	126	165	2171	3286
G BRIT			1800	1791
DAENM	72	14	2400	622
SCHWED			228	183
OESTER	329	342	1195	1658
BELGI	50	35	1734	2466
LIECHT	840	177	4869	1056
SCHWZ	484	273	5350	2877
TUERK	15	6	169	158
POLEN	2260	652	10783	4090
TSCHE	2226	1091	19752	7859
SLOWAK	47	24	2517	536
UNGARN	1060	789	8465	4539
RUMAEN	2325	416	14568	5993
SLOWEN	1068	652	3482	3166
KROAT	69	31	445	299
B HERZ			212	66
USA	100	135	235	373
AUSF	7221*	5231*	94924*	78889*
EU	3457	2496	47999	34407
FRANKR	142	153	7882	6704
NIEDL	1711	868	18114	9726
ITAL	55	122	1735	1048
G BRIT	163	209	2768	3448
IRLAND			381	333
DAENM	8	9	442	594
PORTUG	31	16	100	184
SPAN	241	359	851	955
SCHWED			414	759
FINNL			278	664
OESTER	394	243	8054	4546
BELGI	687	501	5517	4508
LUXEMB	25	16	1463	538
ISLAND	1	1	220	453
NORWEG	15	9	569	702
SCHWZ	812	737	6783	7650

Wichtigste Ursprungs- und Bestimmungs-Laender	OKTOBER 1999		JAN./OKT. 1999	
	dt = 100kg	1000 DM	dt = 100kg	1000 DM
TUERK			557	740
ESTLD	520	70	559	88
LETTLD	230	27	1322	211
LITAU	5	2	411	258
POLEN	1273	518	14411	8058
TSCHE	306	331	2879	1308
SLOWAK	3	1	1961	1946
UNGARN	12	16	273	466
RUMAEN			195	230
UKRAIN	4	6	606	194
RUSSLD	39	243	1232	1807
KASACH			141	156
USBEK			42	147
MAROKK			1192	717
LIBYEN			706	424
AEGYPT	5	5	1907	1055
SUDAN			330	350
GHANA			17	84
NIGERI	48	81	489	749
SEYCH			12	98
MADAG			20	55
USA	6	26	2011	2209
KANADA	6	37	545	690
MEXIKO	240	501	940	1823
EL SAL			7	125
SURIN			35	55
BRASIL			42	143
ARGENT			51	57
IRAN			87	525
ISRAEL			158	109
SAUDIA	6	17	1564	895
KUWAIT			236	149
A EMIR	8	5	138	141
INDIEN			143	92
THAIL			181	392
VIETN			119	528
MALAYS			1502	3864
CHINA	3	5	51	212
SKOREA	10	18	105	200
JAPAN			1038	3309
TAIWAN			32	76
AUSTRL			110	64
NEUSEE			52	118
7309 00 90				
BEHAELT EISEN/STAHL FESTE STOFFE>300L				
EINF	32853*	8659*	313407*	87836*
EV			412	75
LV			23	32
PV	1236	240	9996	1997
EU	2351	1240	27455	16995
FRANKR	2136	921	15933	5623
NIEDL	48	14	6150	7424
ITAL			1768	809
G BRIT	42	171	144	481
DAENM		3	593	306
GRIECH			230	97
SPAN	18	25	176	191
OESTER	18	62	1639	1322
BELGI			358	531
SCHWZ	607	280	8390	4143
TUERK	283	78	1593	479
POLEN	10950	2318	92675	19603
TSCHE	13557	3564	128484	33835
SLOWAK	2837	600	35704	7532
UNGARN	701	133	4506	1110
RUMAEN	246	38	1871	287
B HERZ			422	95
BR JUG	1236	240	10206	2029
USA	24	115	929	1515
AUSF	13449*	7549*	132044*	71698*
PV	24	5	572	166
EU	9062	5386	77986	44000
FRANKR	536	258	6321	2780
NIEDL	4049	3538	21597	10830
ITAL	625	196	8851	10904
G BRIT	808	398	8017	3318
DAENM	67	19	2206	912
PORTUG	282	63	865	221
SPAN	718	183	5923	2106
OESTER	959	309	11251	6604
BELGI	800	343	11133	5647
LUXEMB	136	60	743	379
NORWEG	8	14	245	109
LIECHT			563	73
SCHWZ	1179	549	13576	7694
TUERK			320	204
LETTLD	76	35	402	226
POLEN	629	279	5605	2358
TSCHE	564	178	8202	2590
SLOWAK	255	163	421	290
UNGARN	376	137	4283	1379
RUMAEN	88	27	2025	1044
RUSSLD	18	55	935	731
B HERZ	635	239	1858	723
BR JUG			864	168
ALGER			172	143
LIBYEN	147	119	147	119
AEGYPT			17	73
ANGOLA			404	97
USA	42	140	2423	4588
KANADA	68	113	928	678
MEXIKO			105	157
VENEZU			717	271
BRASIL	68	19	332	400
ARGENT			263	95
ISRAEL	9	5	437	126
SAUDIA			5257	1291
KUWAIT			80	94
A EMIR			663	307
INDONE			106	100
MALAYS			63	208
SINGAP	9	5	324	163
CHINA			101	142

Wichtigste Ursprungs- und Bestimmungs-Laender	OKTOBER 1999		JAN./OKT. 1999	
	dt = 100kg	1000 DM	dt = 100kg	1000 DM
SKOREA	5	2	31	86
7310 10 00				
BEHAELTER A EISEN OD STAHL >50-300L				
EINF	29480*	7076*	255421*	63447*
LV			3	35
EU	6704	2171	72165	22249
FRANKR	831	153	4560	1428
NIEDL	1142	96	24508	4617
ITAL	2567	1201	15525	8297
G BRIT	23	15	1118	413
DAENM	65	84	1474	1093
SPAN	90	33	3614	2311
SCHWED	8	13	407	269
OESTER	49	97	337	484
BELGI	1924	476	20383	3348
LIECHT			417	223
SCHWZ	2243	697	15376	6087
POLEN	12862	2131	105266	17552
TSCHE	6932	1600	55301	13371
SLOWAK	28	11	677	217
UNGARN	429	123	3568	1632
RUMAEN	53	21	682	182
SLOWEN	37	26	378	318
USA	35	133	669	1171
SINGAP	45	126	46	127
AUSF	53078*	15354*	523352*	170124*
EU	43774	11872	405895	109695
FRANKR	5912	1642	51523	15772
NIEDL	12074	2256	122904	22150
ITAL	454	178	4480	2473
G BRIT	2167	761	45317	20656
IRLAND	9025	3726	27487	13465
DAENM	426	180	11545	3265
GRIECH	25	20	128	199
PORTUG	65	36	4309	2876
SPAN	511	242	9228	4325
SCHWED	306	262	1660	1374
FINNL	7	15	1938	825
OESTER	4862	1050	36095	8318
BELGI	6781	1463	88758	13845
NORWEG	13	11	699	488
LIECHT	33	16	842	299
SCHWZ	1154	531	18085	8484
TUERK	24	115	250	320
LETTLD			111	121
LITAU	15	7	1487	1042
POLEN	147	99	14043	8520
TSCHE	708	200	14432	6429
SLOWAK	1	4	2498	1746
UNGARN	5371	1371	33323	7883
RUMAEN			4105	2725
BULGAR	5	8	748	400
UKRAIN	65	22	2367	1681
MOLDAU			118	123
RUSSLD	201	111	10356	6175
SLOWEN	274	100	1645	830
KROAT	150	110	2075	1560
B HERZ	2	1	93	70
TUNES			91	62
AEGYPT	2	14	107	324
BISSAU			94	72
ANGOLA	120	66	214	115
ERITRE			152	85
S AFR	4	2	119	92
USA	116	125	3414	5135
KANADA			360	456
MEXIKO	147	112	310	390
HONDUR			82	95
EL SAL			137	109
NICARA	78	56	78	56
KUBA			81	60
BRASIL			311	1240
ARGENT	236	143	254	185
ZYPERN			202	130
IRAN			45	80
ISRAEL	16	45	201	334
MYAN			87	73
VIETN			247	169
KAMBOD			50	60
SKOREA	1	10	474	357
JAPAN	51	34	257	208
TAIWAN			467	215
AUSTRL			282	267
7310 21 11				
LEBENSMITT-DOSEN SCHWEISS USW VERSCHL				
EINF	20523*	8409*	75824*	31721*
EU	18962	7571	63145	25613
FRANKR	13804	5811	19377	9228
NIEDL	926	385	18970	7350
ITAL	8	17	1114	1013
G BRIT			713	399
DAENM	1212	413	9108	2900
SPAN	378	107	2546	970
SCHWED	414	157	2836	1192
OESTER	1815	577	4367	1513
BELGI	398	102	3968	1001
SCHWZ	723	412	5524	3018
POLEN	4	10	341	136
TSCHE	255	49	3087	562
SLOWAK	320	190	1226	710
SLOWEN			123	53
CHINA	233	151	2251	1532
AUSF	16687*	5462*	196672*	60963*
EU	15938	5050	182320	55185
FRANKR	1789	622	17822	6028
NIEDL	9022	2467	120935	32042
ITAL			5335	2293

Wichtigste Ursprungs- und Bestimmungs-Laender	OKTOBER 1999		JAN./OKT. 1999	
	dt = 100kg	1000 DM	dt = 100kg	1000 DM
G BRIT	42	27	394	130
DAENM	2552	805	12063	3793
OESTER	786	381	4604	2115
BELGI	1684	745	21079	8727
NORWEG	107	48	2720	987
LIECHT			1965	654
SCHWZ	5	9	745	589
POLEN	294	193	6079	2198
TSCHE			194	101
UNGARN	285	140	495	230
RUSSLD			988	512
ISRAEL			500	193
7310 21 19				
GETRAENKE-DOSEN SCHWEISS USW VERSCHL				
EINF	13056*	5159*	193184*	74414*
EU	13002	5141	192995	74312
FRANKR	9156	3704	111942	46695
NIEDL	268	117	18516	6852
G BRIT	3553	1244	61997	19722
DAENM	1	2	165	140
SCHWED	17	66	359	682
AUSF	39482*	19205*	146454*	67457*
EU	36983	18124	126631	58658
FRANKR	1520	558	2550	935
NIEDL	6331	2549	27103	11917
ITAL	2	2	144	78
G BRIT	2469	705	25684	7374
OESTER	25116	13739	65339	35861
BELGI	1469	538	5438	2252
NORWEG	2	2	210	164
SCHWZ	80	67	324	207
POLEN	706	259	706	259
TSCHE	682	292	3149	1333
SLOWAK	103	60	761	401
UNGARN	749	310	10829	4616
B HERZ			325	135
BR JUG	31	13	1041	420
MAZED	35	14	1891	806
NEUSEE			206	199
7310 21 91				
AND DOSEN SCHWEISS USW VERSCHL <0,5MM				
EINF	3555*	2977*	47188*	29297*
AUS LG	59	85	87	112
EU	2429	1612	37953	20728
FRANKR	99	47	1371	1130
NIEDL	217	188	7133	3900
ITAL	5	3	658	389
G BRIT			767	299
DAENM	94	87	420	374
OESTER	1268	1002	12423	9033
BELGI	749	285	15121	5563
SCHWZ	57	55	492	342
TUERK	65	51	183	99
TSCHE	24	11	505	243
CHINA	1060	1229	6868	7169
JAPAN			138	180
HONGK			469	226
AUSF	14320*	6279*	145705*	61985*
EU	4979	2191	82768	33361
FRANKR	841	615	15786	7086
NIEDL	1401	571	23357	10037
ITAL	764	208	9189	2871
G BRIT	173	35	10246	3699
DAENM	32	22	1087	595
SPAN	95	49	2934	1129
SCHWED	435	192	4279	1817
FINNL	35	16	1713	661
OESTER	577	255	4361	1787
BELGI	602	210	9662	3598
NORWEG	32	17	412	233
SCHWZ	1658	734	12957	5481
TUERK	180	74	1717	714
ESTLD	771	262	3371	1339
LITAU	128	38	525	156
POLEN	1788	765	11296	5102
TSCHE	1466	757	10620	4925
UNGARN	160	141	589	357
RUSSLD	64	24	2983	1884
SLOWEN	1395	488	7111	2754
USA	237	214	1737	1574
KANADA	368	130	3802	1365
MEXIKO	361	131	1266	512
HONDUR			89	103
BRASIL	80	28	399	143
IRAN			341	169
INDONE			293	237
MALAYS	157	62	705	278
JAPAN	74	32	1045	439
AUSTRL	77	42	683	342
7310 21 99				
AND DOSEN SCHWEISS USW VERSCHL >0,5MM				
EINF	1782*	917*	23266*	11794*
EU	1419	674	17505	8615
FRANKR	275	136	2600	1171
NIEDL	79	66	177	138
ITAL	10	15	1583	1293
G BRIT			618	345
PORTUG			96	187
SPAN			713	303
OESTER			54	96
BELGI	1047	430	11056	4724
LUXEMB			564	234
SCHWZ	271	180	3380	1540
TSCHE	47	19	472	230
CHINA	20	29	1151	974
TAIWAN			159	126
HONGK			75	68
AUSF	40*	105*	1401*	1031*
EU	30	35	1243	715
ITAL		2	372	160
G BRIT	1	1	591	291
USA	5	60	17	74
7310 29 10				
AND BEHAELTER <5OL WANDDICKE <0,5MM				
EINF	9216*	4395*	106787*	45473*
PV			23	38
AUS LG	2	5	24	72
EU	6975	2677	87037	32538
FRANKR	124	82	2494	1433
NIEDL	2952	1460	41310	17083
ITAL	414	203	2432	1242
G BRIT	105	78	9513	4890
DAENM	2093	244	18650	2275
SPAN			169	79
SCHWED	545	171	5369	1584
OESTER	708	433	6359	3535
BELGI	34	6	741	416
SCHWZ	1358	1043	12758	8494
LETTLD			2295	529
POLEN	139	119	407	264
TSCHE	234	89	815	635
CHINA	325	328	2210	2103
SKOREA	50	70	102	100
JAPAN		1	24	60
AUSF	10112*	6164*	78593*	45815*
PV	178	265	1137	1681
EU	7456	4168	55241	29658
FRANKR	1407	749	8296	4565
NIEDL	1751	874	14796	7785
ITAL	98	80	1236	638
G BRIT	543	415	5718	3400
IRLAND	95	69	168	112
DAENM	389	260	2056	1323
SPAN	146	64	2476	1049
SCHWED	27	28	1935	908
FINNL	149	101	624	404
OESTER	981	413	7257	3124
BELGI	1748	1100	10506	6184
SCHWZ	1262	710	12559	6550
POLEN	352	290	2290	1957
TSCHE	174	132	1542	1541
UKRAIN	32	54	160	132
RUSSLD	46	44	619	367
USA	221	184	1628	1522
KANADA	138	131	457	496
MEXIKO			329	176
TRINID			50	64
ARGENT	90	76	369	324
ISRAEL	11	7	259	254
MALAYS	102	54	509	268
CHINA	162	244	1064	1605
7310 29 90				
AND BEHAELTER <5OL WANDDICKE >0,5MM				
EINF	7685*	4110*	66741*	33068*
LV			56	150
AUS LG		1	47	25
EU	1432	796	16929	9020
FRANKR	85	55	1063	520
NIEDL	725	469	3369	1343
ITAL	296	118	4045	1815
G BRIT	263	113	2211	1156
SPAN			3743	2722
SCHWED			338	489
OESTER	44	25	1780	573
SCHWZ	1595	1270	8254	5746
TUERK	67	15	388	295
LETTLD	930	244	4335	1052
POLEN	957	293	9247	2817
TSCHE	1457	564	13702	3850
SLOWAK	153	45	875	279
UNGARN	329	164	2561	1400
RUMAEN			155	64
SLOWEN	13	14	161	156
USA	50	147	1079	1635
INDIEN	74	92	195	234
MALAYS	400	263	5939	4344
CHINA	205	184	1780	1489
SKOREA			32	141
AUSF	10477*	6318*	94318*	68083*
PV	6	22	12	43
EU	8961	5164	58753	38140
FRANKR	1102	628	11453	7212
NIEDL	2106	695	11579	4460
ITAL	193	129	4465	4541
G BRIT	857	430	6621	4276
DAENM	150	103	2546	1565
GRIECH	9	6	372	330
PORTUG	510	479	4424	3029
SPAN	2673	1645	6473	4932
SCHWED	15	16	697	636
FINNL	1	2	1077	1325
OESTER	949	719	6049	4249
BELGI	321	250	2654	1260
NORWEG	3	5	420	531
SCHWZ	49	125	2661	2511
TUERK		1	2741	939
ESTLD			260	313
LETTLD	40	46	414	504
LITAU	3	3	1228	1290
POLEN	343	93	4331	2669
TSCHE	28	60	3893	2463
SLOWAK	6	6	716	556
UNGARN	17	24	1087	809
RUSSLD	2	3	4603	5365
GEORG			102	68
ARMEN			118	115
SLOWEN	5	9	167	242
KROAT			595	495
B HERZ			163	170
MAROKK			277	204
TUNES	477	152	4168	1311
AEGYPT			98	84
GHANA			412	245
AETHIO			85	79
NAMIB			63	77
USA	144	270	1455	2332
MEXIKO	3	3	620	1233
BELIZE			30	68
VENEZU			224	200
BRASIL	17	11	146	220
PARAGU	22	20	129	96
ZYPERN	1	1	287	191
ISRAEL	1	1	715	918
JORDAN	2	2	96	118
SRILAN			147	206
MYAN			392	344
THAIL	193	138	198	145
VIETN	18	34	163	151
KAMBOD			241	207
INDONE			207	127
SINGAP	2	2	383	239
CHINA	1	1	96	122
JAPAN	15	18	104	221
TAIWAN			208	145
AUSTRL	3	4	333	665
NEUKAL	52	41	99	96
7311 00 10				
BEHAELT NAHTL VERDICHT/VERFLUESS GASE				
EINF	6689*	3857*	70140*	31441*
EV		85	16	804
LV	7	59	206	350
PV			398	92
AUS LG		69	5	563
EU	4270	1916	54240	22401
FRANKR	66	64	1111	1097
ITAL	771	324	7920	3390
G BRIT	751	228	11827	4247
DAENM			172	229
SCHWED			1190	231
OESTER	2681	1294	30692	13013
BELGI			1111	126
NORWEG			620	129
SCHWZ	490	842	1007	1036
TUERK	11	5	460	254
POLEN	421	225	3553	1307
TSCHE	1012	441	7458	3638
SLOWEN	444	209	638	277
KROAT			590	187
AETHIO	7	59	54	315
USA	4	158	323	1484
SKOREA			942	229
AUSF	9853*	4846*	92549*	40285*
EU	4541	2439	46228	23144
FRANKR	897	519	5455	4665
NIEDL	650	300	7175	3441
ITAL	279	170	1840	1083
G BRIT	201	68	718	384
DAENM	3	3	157	100
GRIECH			503	311
PORTUG		3	504	207
SPAN	57	28	4414	1575
SCHWED	503	658	11599	6040
FINNL		1	2589	1024
OESTER	563	191	6425	2380
BELGI	1488	496	4879	1929
NORWEG	693	601	911	865
SCHWZ	258	314	5243	3615
TUERK	840	22	1261	450
ESTLD			184	89
POLEN	9	3	4263	987
TSCHE	28	15	4477	776
UNGARN	2	3	1937	620
RUMAEN	33	12	317	122
RUSSLD	4	8	280	385
SLOWEN	650	228	2541	800
MAROKK			249	133
TUNES	2	1	583	295
LIBYEN	108	76	231	134
AEGYPT	1150	75	3676	573
NIGERI			411	117
S AFR	8	10	1057	427
USA	233	289	2029	1417
BRASIL			415	115
SYRIEN			400	70
ISRAEL			164	296
SAUDIA			299	196
A EMIR	18	15	1187	231
INDIEN	7	34	1465	284
MALAYS			497	200
SINGAP	49	21	1171	474
PHILIP			150	53
JAPAN	27	8	545	149
TAIWAN	710	537	1402	1061
AUSTRL	15	5	2768	910

Wichtigste Ursprungs- und Bestimmungs-Laender	OKTOBER 1999		JAN./OKT. 1999	
	dt = 100kg	1000 DM	dt = 100kg	1000 DM
7311 00 91				
AND BEHAELT<1000L VERDICHT/FLUESS GAS				
EINF	10521*	4688*	98697*	47724*
EV	1	29	7	223
LV			615	241
AUS LG			5	3
EU	4356	2140	48773	28767
FRANKR	1949	565	20439	8618
NIEDL	4	2	345	158
ITAL	321	320	6359	6331
G BRIT	44	14	1136	1252
PORTUG	1429	609	15494	8468
SCHWED	5	31	89	193
OESTER	321	496	3655	5382
BELGI	15	6	523	145
LUXEMB	221	52	606	101
SCHWZ	43	42	504	417
TUERK			10312	2363
POLEN	1985	632	10129	3463
TSCHE	3337	992	17583	5737
UNGARN	194	53	670	300
BR JUG			6839	1249
GHANA			375	147
NIGERI			240	95
USA	173	759	1768	4828
AUSF	5900*	3234*	74603*	46054*
EV			896	146
LV	27	45	27	45
EU	4690	1994	57770	31061
FRANKR	2537	421	14832	5738
NIEDL	183	215	9001	5307
ITAL	250	60	783	677
G BRIT	66	147	3810	4966
DAENM	69	191	1000	875
GRIECH	3	9	90	181
PORTUG	1	2	566	669
SPAN	83	228	1702	1964
SCHWED	135	103	2518	1531
FINNL	19	30	2500	1177
OESTER	1004	357	15862	5412
BELGI	338	228	5000	2526
NORWEG	14	23	1711	952
SCHWZ	293	348	2199	2838
POLEN	23	20	722	646
TSCHE	147	50	1355	815
UNGARN	3	5	585	505
RUMAEN	30	80	105	220
RUSSLD	7	12	486	196
ALGER			6	234
AEGYPT	41	26	588	508
SUDAN	83	31	407	156
S AFR	1	1	2289	322
USA	105	281	1885	4279
BRASIL	19	44	570	154
IRAN			11	183
KUWAIT	37	91	46	110
JEMEN			126	126
VIETN	1	2	244	149
CHINA	10	9	105	257
SKOREA	20	20	157	429
7311 00 99				
AND BEHAELT>1000L VERDICHT/FLUESS GAS				
EINF	5408*	1575*	39933*	14408*
LV			5	13
EU	133	144	4999	4785
NIEDL	123	126	927	592
ITAL			739	540
SCHWED			3051	3136
OESTER			242	452
POLEN	151	50	2751	963
TSCHE	4951	1351	30994	8387
UNGARN	173	29	1012	209
AUSF	3025*	2227*	52893*	37169*
LV			270	152
EU	2103	1473	27688	18149
FRANKR	199	136	5809	2927
NIEDL	119	130	1648	1228
ITAL			261	323
G BRIT	6	4	849	682
DAENM	83	59	1650	1187
GRIECH	106	41	901	563
PORTUG			127	213
SPAN	618	585	9567	6968
OESTER	154	104	2344	1489
BELGI	813	411	4276	2436
LUXEMB	5	3	185	81
NORWEG	56	61	613	470
LIECHT			179	352
SCHWZ	131	129	6200	4966
LETTLD			726	116
POLEN	157	168	3565	2805
TSCHE	79	94	1646	1317
SLOWAK	49	39	135	155
UNGARN	3	7	1651	1714
RUMAEN	238	87	3432	2413
SLOWEN			255	217
KROAT	10	6	250	212
MAZED			200	96
AEGYPT			1421	713
SIMBAB			509	413
USA	141	105	175	164
MEXIKO			833	293
HONDUR			45	57
BRASIL			124	133
BOLIV			146	63
IRAN			182	221
ISRAEL			201	248
INDIEN			296	200
CHINA	19	19	322	407
SKOREA			70	257
JAPAN	30	27	200	190
TAIWAN			519	351
7312 10 10				
LITZEN KABEL SEILE AUSGERUEST ZIV LFZ				
EINF	*	30*	19*	1200*
EV			2	63
AUS LG			2	63
EU				50
USA		30	18	1117
AUSF	5*	17*	53*	171*
EU	5	17	53	171
7312 10 30				
LITZEN KABEL SEILE A NICHTROST STAHL				
EINF	1136*	1504*	11460*	17336*
EV			7	48
AUS LG			19	55
EU	33	79	1300	1679
FRANKR	4	17	54	107
NIEDL	22	31	415	490
ITAL		13	528	406
G BRIT		1	78	357
DAENM	6	14	188	223
NORWEG			99	117
SCHWZ	123	515	1343	5125
USA	2	31	35	469
THAIL	21	114	150	740
CHINA			114	304
SKOREA	940	640	7465	6230
JAPAN	10	102	433	2091
TAIWAN	5	12	452	436
AUSF	660*	1284*	7768*	16165*
EU	497	867	5845	10933
FRANKR	106	235	1680	2661
NIEDL	78	175	565	1587
ITAL	35	47	844	1094
G BRIT	29	65	337	988
DAENM	28	95	539	949
GRIECH	2	3	213	224
PORTUG	11	43	198	631
SPAN	8	12	358	549
SCHWED			200	229
FINNL			49	109
OESTER	181	158	575	1314
BELGI	15	32	250	572
NORWEG			92	154
SCHWZ	86	177	654	1422
TUERK			193	453
TSCHE	18	55	378	1070
UNGARN	6	31	50	478
BULGAR			51	63
SLOWEN	9	17	195	406
BRASIL	6	19	39	288
7312 10 51				
AND LITZEN USW CU-ZN UEBERZ QUER <3MM				
EINF	27279*	9822*	237422*	84365*
EU	24079	8838	203737	73218
FRANKR	8482	3569	74048	28397
ITAL	7040	2246	44769	14729
G BRIT	1138	375	12045	4081
PORTUG			150	86
SPAN			525	263
OESTER	1613	505	9886	2872
BELGI	5797	2140	61709	22582
LUXEMB	9	3	284	114
TUERK	664	292	9009	4084
UKRAIN			533	165
W RUSS	2530	686	16974	4912
BRASIL			809	337
CHINA			1328	374
SKOREA			3104	462
JAPAN			1550	664
AUSF	10775*	3066*	161352*	45786*
PV	31	12	499	172
EU	7042	1849	111520	30201
FRANKR	1987	500	16440	4283
NIEDL	170	74	734	354
ITAL	1571	435	23241	5819
G BRIT	2278	537	29329	7300
GRIECH			996	82
SPAN	1027	286	2903	737
BELGI	1	5	37572	11547
NORWEG			921	280
SCHWZ	17	7	535	162
POLEN	1886	530	13810	3862
TSCHE			371	156
UNGARN	31	122	137	459
RUMAEN	180	55	893	252
MAZED	68	25	1113	397
USA	1496	450	31944	9912
7312 10 59				
AND LITZEN KABEL SEILE QUERSCHN <3MM				
EINF	1654*	1458*	16692*	18548*
AUS LG	14	11	81	53
EU	150	268	2076	5275
FRANKR	21	22	215	243
ITAL	22	55	87	211
BELGI	68	154	1629	4671
UKRAIN	168	60	924	324
W RUSS	709	197	5529	1537
RUSSLD	43	25	503	304
CHINA	38	25	2153	872
SKOREA	460	820	3160	5999
JAPAN	1	12	1387	3332
TAIWAN	49	32	464	549
AUSF	5254*	3131*	53780*	24263*
EU	4672	2341	49729	17354
FRANKR	37	88	333	449
NIEDL	522	347	2009	1255
ITAL	5	4	3485	1116
G BRIT	2135	935	18902	5826
SPAN	1735	785	22945	7085
OESTER	217	125	1466	941
BELGI	5	11	319	235
NORWEG	191	76	662	386
SCHWZ	52	63	193	370
TSCHE	15	11	123	192
UNGARN	5	6	113	394
SLOWEN	1	1	1376	2461
USA	76	101	178	399
KANADA	208	436	1018	2008
MEXIKO	2	4	52	88
7312 10 71				
AND LITZEN NI UEBERZOGEN QUERSCHN>3MM				
EINF	11399*	1209*	107786*	12617*
EU	8651	933	81352	9330
FRANKR	1173	128	2795	367
NIEDL	4173	454	32497	3758
ITAL	51	14	10810	1203
DAENM	145	22	1343	157
SPAN	1404	145	7155	782
SCHWED	483	45	3248	380
FINNL	1222	124	9417	982
OESTER			12508	1498
TSCHE			1347	187
UNGARN	2507	244	21745	2114
UKRAIN			2128	759
AUSF	10857*	1198*	118221*	13335*
EU	7946	875	82297	9399
NIEDL	4615	530	41519	4688
ITAL	1429	141	17514	1707
DAENM	239	25	2087	217
GRIECH			3498	314
OESTER			2033	474
BELGI	1664	177	14615	1875
SCHWZ	436	58	11483	1264
POLEN	817	88	3994	437
TSCHE	469	44	12133	1287
UNGARN	698	73	1962	208
OMAN			3843	382
SINGAP			229	55
7312 10 75				
AND LITZEN UEBERZOG VERZINKT QUER>3MM				
EINF	391*	257*	12640*	5781*
EU	329	108	9709	4816
FRANKR		1	1808	336
NIEDL	27	6	1301	315
GRIECH			1588	574
SCHWED	19	4	1592	280
BELGI	283	97	3088	3158
SCHWZ	61	146	131	170
POLEN			893	244
CHINA			1492	394
SKOREA			148	63
AUSF	270*	155*	7402*	4073*
EU	33	23	2129	1183
G BRIT	3	11	97	303
SPAN		1	25	129
BELGI			1131	277
SCHWZ	209	59	648	200
TSCHE			883	212
RUSSLD	2	12	494	289
USA	12	33	242	275
MEXIKO			2012	1269
JORDAN			604	230
7312 10 79				
AND LITZEN UEBERZOGEN QUERSCHNITT>3MM				
EINF	669*	286*	2293*	1452*
EU	148	61	1588	675
NIEDL	101	39	1204	461
ITAL	46	16	340	185
SCHWZ			95	311
RUMAEN	521	224	521	224
AUSF	1986*	1211*	14534*	6492*
EU	1015	548	7450	2815

Wichtigste Ursprungs- und Bestimmungs-Laender	OKTOBER 1999 dt = 100kg	OKTOBER 1999 1000 DM	JAN./OKT. 1999 dt = 100kg	JAN./OKT. 1999 1000 DM
NIEDL	221	36	4398	759
ITAL	391	426	1784	1532
OESTER	358	59	600	146
SCHWZ	241	57	1697	525
POLEN	298	342	700	615
SLOWAK	347	189	2821	1494
BANGLA			985	502
7312 10 82				
AND KABEL USW N UEBERZOG QUER>3-12MM				
EINF	4955*	1194*	46988*	13806*
EV	2	20	39	221
PV			21	7
EU	276	126	10104	4279
FRANKR	58	39	800	566
NIEDL	105	32	1260	333
ITAL	79	27	889	399
G BRIT	1	1	634	289
PORTUG			723	457
OESTER	10	9	1199	566
BELGI	1	11	4115	1436
SCHWZ	106	87	1318	1193
TUERK			2094	443
POLEN	1664	384	7728	1873
TSCHE			1392	338
UKRAIN			1221	197
RUSSLD	419	54	2298	320
PAKIST			519	86
CHINA			5195	1107
SKOREA	2211	470	11660	2988
TAIWAN	59	17	1861	451
AUSF	7779*	3677*	75354*	41987*
EV			10	51
EU	5278	2641	52018	28748
FRANKR	1631	680	13001	5689
NIEDL	382	192	4085	2287
ITAL	1032	477	8847	3898
G BRIT	381	187	5118	4755
DAENM	33	39	837	459
GRIECH	11	10	221	98
PORTUG	106	29	1590	504
SPAN	491	335	7820	5294
SCHWED	29	37	440	402
FINNL	283	226	1919	1184
OESTER	757	343	6279	3120
BELGI	91	59	1655	907
SCHWZ	329	156	2869	1684
POLEN	25	26	429	234
TSCHE	31	15	480	290
UNGARN	4	4	292	152
KROAT	4	2	310	156
S AFR	3	4	362	435
USA	128	68	2901	1191
KANADA	1328	420	5644	1907
MEXIKO	16	8	1427	2358
BRASIL			279	415
IRAN			145	90
INDIEN			4226	1701
SINGAP	14	6	281	154
CHINA	50	59	257	240
TAIWAN			157	243
HONGK	249	129	1369	812
7312 10 84				
AND KABEL USW N UEBERZOG QUER>12-24MM				
EINF	6655*	1399*	56723*	12081*
PV			141	37
EU	1157	400	11319	4192
FRANKR	36	19	552	265
NIEDL	428	109	2753	674
ITAL	183	74	1019	438
G BRIT	255	126	3014	1194
DAENM	171	31	1522	273
OESTER	81	38	2352	1291
SCHWZ	6	3	359	469
TUERK			5915	1028
POLEN	2038	415	11866	2274
TSCHE	2759	486	4474	788
UNGARN			967	150
RUMAEN	144	23	4166	636
UKRAIN			5479	690
RUSSLD	476	60	4465	564
PAKIST			899	136
MALAYS			3149	520
CHINA			2268	376
SKOREA	75	12	1022	177
AUSF	9168*	3722*	88732*	35824*
EU	5423	2014	56228	20468
FRANKR	1739	576	13498	4222
NIEDL	656	270	8954	3678
ITAL	400	126	4969	1386
G BRIT	664	166	8223	2567
DAENM	117	72	2151	1196
SPAN	281	146	3450	1547
SCHWED	39	26	1070	742
FINNL	495	203	3370	1368
OESTER	551	196	4896	1887
BELGI	225	140	2864	1179
LUXEMB	68	18	346	177
ISLAND			488	129
NORWEG	70	33	1808	967
SCHWZ	528	203	4003	1797
TUERK	9	5	505	190
ALGER			114	172
AEGYPT	23	9	1376	259
NIGERI			296	114
USA	1285	565	9040	4089
KANADA	270	146	1599	783
EL SAL			318	125
PANAMA			282	124
KOLUMB	16	11	409	174
ISRAEL	5	2	307	213
SAUDIA	2	2	945	399
OMAN			560	66
SINGAP	82	27	1313	442
CHINA	99	95	524	302
TAIWAN	41	29	534	453
HONGK	579	242	2981	1293
AUSTRL	92	46	1314	756
NEUSEE	54	17	265	154
7312 10 86				
AND KABEL USW N UEBERZOG QUER>24-48MM				
EINF	897*	253*	16871*	4880*
EU	273	137	3170	1612
FRANKR	14	7	485	214
NIEDL	19	5	485	216
ITAL	6	3	655	376
G BRIT			356	138
OESTER	173	107	867	534
SCHWZ			867	1475
POLEN	471	93	3273	580
TSCHE			2821	249
RUMAEN	37	6	1216	171
UKRAIN			1948	247
MALAYS			1002	155
SKOREA			1204	182
AUSF	8245*	3563*	74809*	34636*
EU	3784	1555	48294	18265
FRANKR	697	257	6023	2360
NIEDL	1037	459	15741	4708
ITAL	97	49	1474	523
G BRIT	117	45	1298	849
IRLAND	124	84	1236	581
DAENM	63	40	3009	1237
GRIECH	51	33	407	195
PORTUG			435	222
SPAN	281	89	2435	965
SCHWED	351	193	6155	3563
FINNL	11	6	610	343
OESTER	542	195	2644	1289
BELGI	337	86	3658	1363
NORWEG	174	55	3245	1266
SCHWZ	177	60	973	496
MALTA			141	124
TUERK			427	141
POLEN	1	1	752	573
RUSSLD			997	416
MAROKK			299	168
AEGYPT			861	297
GHANA			186	105
USA	509	392	3871	2813
KANADA	64	37	953	540
VENEZU			107	77
BRASIL	161	89	340	238
ARGENT			226	172
IRAN			852	1415
ISRAEL			262	160
KUWAIT			153	67
A EMIR	100	65	720	493
INDIEN	14	6	410	233
THAIL			287	211
VIETN	1089	284	1131	312
INDONE	448	305	674	443
MALAYS			77	70
SINGAP	94	30	1870	978
CHINA	793	262	2805	1250
SKOREA	19	17	193	171
JAPAN			1001	350
TAIWAN	177	108	442	262
HONGK	355	110	1646	536
AUSTRL	78	55	700	458
NEUSEE			236	172
7312 10 88				
AND KABEL USW N UEBERZOGEN QUER>48MM				
EINF	*	*	2502*	665*
EU			1531	485
ITAL			684	98
OESTER			696	260
MALAYS			962	169
AUSF	5067*	1438*	49572*	14468*
EU	762	281	19632	5349
FRANKR	14	4	1167	356
NIEDL	641	219	16489	4180
ITAL			273	77
G BRIT			732	242
GRIECH			202	126
SPAN			243	154
BELGI	107	58	293	139
NORWEG	76	84	591	524
MALTA			156	124
POLEN			81	155
RUSSLD			796	572
MAROKK			239	147
AEGYPT			1126	354
NIGERI			1389	319
S AFR	2148	526	13081	2998
USA			2200	779
KUBA			128	67
BRASIL			1631	640
A EMIR			414	130
VIETN	726	173	1617	396
SINGAP	1024	254	3990	1024
CHINA	300	86	1273	546
AUSTRL			982	209
7312 10 99				
AND KABEL SEILE UEBERZOG QUERSCHN>3MM				
EINF	1358*	978*	11522*	7247*
EV			1	5
EU	479	696	3728	5205
FRANKR	162	64	878	720
ITAL	200	316	1680	1953
G BRIT	12	39	368	1075
SPAN	25	94	376	1028
OESTER	23	156	53	223
BELGI	31	13	105	75
SCHWZ	279	51	686	294
POLEN			226	64
UKRAIN			1632	292
KANADA	33	29	323	273
CHINA			366	125
SKOREA	145	44	2050	345
JAPAN	42	97	42	115
TAIWAN	141	30	1628	324
AUSF	1420*	1149*	8300*	7168*
EV			5	22
PV			65	28
EU	397	362	3357	3105
FRANKR	54	88	328	395
NIEDL	102	86	825	739
SPAN	6	5	152	132
FINNL		1	60	93
OESTER	60	47	811	573
BELGI	29	27	255	261
SCHWZ	145	152	558	513
POLEN	35	21	879	437
TSCHE	20	17	285	310
SLOWAK	623	379	891	570
TUNES			45	72
S AFR			160	100
USA	63	90	254	379
BRASIL			68	336
CHINA			300	82
SKOREA			3	69
7312 90 10				
SEILSCHLINGEN USW AUSGERUEST ZIV LFZ				
EINF	*	38*	*	249*
USA		38		148
KANADA				101
AUSF	4*	11*	51*	127*
EU	4	11	51	127
7312 90 90				
SEILSCHLINGE U AEHNL WARE EISEN/STAHL				
EINF	1652*	723*	15395*	7396*
EV		25		113
LV			1	176
EU	93	177	1520	2751
FRANKR	2	11	153	361
ITAL	4	4	56	163
G BRIT	11	94	457	907
PORTUG	4	21	234	259
SPAN	38	19	335	785
SCHWZ	16	58	207	487
SLOWAK	1114	104	8905	841
UNGARN			573	152
TUNES	7	53	119	475
USA	1	40	105	490
CHINA	28	10	212	122
SKOREA	392	277	1926	1094
JAPAN			77	206
TAIWAN			622	361
AUSF	525*	1406*	5199*	12508*
PV			5	87
EU	229	780	2166	6161
FRANKR	7	25	148	551
ITAL		6	176	212
G BRIT	4	32	284	1188
SPAN	126	423	678	2120
SCHWED	15	65	200	518
FINNL	53	141	243	647
OESTER	11	27	121	326
BELGI	7	33	76	234
TUERK			72	95
ESTLD	27	52	148	286
POLEN	2	7	659	861
TSCHE	3	12	182	432
UNGARN	135	367	937	2490
USA	18	64	159	481
BRASIL		6	50	308
IRAK			104	176
AUSTRL	28	40	166	258
7313 00 00				
STACHELDRAHT USW F EINZAEUNUNG EIS/ST				
EINF	716*	82*	6959*	823*
EU	95	32	1319	331
G BRIT	53	25	242	91
BELGI	42	7	654	131
POLEN	354	31	1970	195
SLOWAK	207	15	2500	182

Wichtigste Ursprungs- und Bestimmungs-Laender	OKTOBER 1999		JAN./OKT. 1999	
	dt = 100kg	1000 DM	dt = 100kg	1000 DM
AUSF	45*	28*	1259*	579*
EU	17	7	649	323
7314 12 00				
ENDLOSGEWEBE F MASCHINE A NROST STAHL				
EINF	11*	424*	40*	1664*
PV				19
EU	8	368	35	1522
BELGI	6	313	22	1376
AUSF	62*	656*	545*	4676*
EU	13	130	191	1317
FRANKR	2	23	23	200
NIEDL	3	20	14	116
ITAL		2	65	209
DAENM			6	63
GRIECH			25	157
OESTER	2	22	8	149
BELGI			13	105
SCHWZ	5	57	19	263
USA	20	234	26	330
BRASIL	2	13	7	80
IRAN			19	172
INDIEN	3	56	7	112
SRILAN			7	80
THAIL	7	55	39	288
CHINA			36	305
SKOREA			7	108
TAIWAN	3	29	18	149
7314 13 00				
AND ENDLOSGEWEBE F MASCH EISEN/STAHL				
EINF	91*	47*	611*	406*
EU	91	47	610	404
ITAL			16	81
IRLAND	91	47	571	291
AUSF	14*	33*	408*	675*
EU	8	19	363	557
ITAL	1	1	59	184
G BRIT			28	64
7314 14 00				
ANDERE GEWEBE A NICHTROST STAHLDRAHT				
EINF	526*	1487*	4753*	13494*
EU	206	784	2580	6332
FRANKR	42	106	445	968
NIEDL	22	68	737	1195
ITAL	37	78	523	950
G BRIT	2	29	32	251
PORTUG	13	85	68	412
SPAN	23	41	110	216
BELGI	65	354	629	2127
SCHWZ	24	170	237	2710
TSCHE	125	141	531	483
USA	29	140	122	710
INDIEN	22	13	120	281
CHINA	2	8	223	483
SKOREA	49	55	295	337
JAPAN	15	48	44	1278
TAIWAN	32	111	369	667
AUSF	2167*	7224*	14809*	86186*
PV				16
EU	1413	2928	8349	39585
FRANKR	935	455	1700	4770
NIEDL	44	134	1356	4328
ITAL	65	338	851	4001
G BRIT	51	963	824	13728
DAENM	12	86	498	1194
GRIECH	8	13	60	244
PORTUG	36	78	102	282
SPAN	3	20	221	884
SCHWED	10	68	181	988
FINNL	7	37	133	560
OESTER	142	383	1283	4014
BELGI	99	353	1072	4297
LUXEMB			46	136
ISLAND	14	80	14	80
SCHWZ	82	491	601	6704
TUERK	13	96	109	820
LITAU			44	144
POLEN	11	58	138	726
TSCHE	77	69	125	529
UNGARN	2	15	149	471
RUMAEN	6	19	86	267
RUSSLD			22	101
AEGYPT	1	5	43	229
TANSAN			15	51
S AFR	114	232	391	1121
USA	168	1520	2607	19087
KANADA	62	254	380	1780
MEXIKO	1	14	83	750
VENEZU		2	51	197
CHILE	27	102	173	508
ARGENT			41	224
IRAN	20	263	82	537
ISRAEL	6	67	106	756
SAUDIA	45	94	54	138
KUWAIT			20	108
THAIL	7	36	43	260
INDONE	3	18	27	185
MALAYS	10	81	50	331
SINGAP	6	384	129	5953
SKOREA	38	170	96	713
JAPAN	2	38	36	728
TAIWAN	16	55	29	649
HONGK	13	33	100	405
7314 19 00				
AND GEWEBE A EISEN- ODER STAHLDRAHT				
EINF	1314*	940*	16173*	11033*
PV			6	36
AUS LG		1		9
EU	408	320	7382	5761
FRANKR	73	82	453	485
NIEDL	47	82	482	767
ITAL	83	78	1232	883
IRLAND			3905	2734
SPAN	167	58	655	199
BELGI	38	23	614	645
TSCHE	327	117	4730	1392
SLOWEN	135	163	883	981
S AFR	150	93	150	93
USA	160	173	1538	2062
CHINA	120	35	1228	324
AUSF	1073*	1197*	7702*	8764*
EU	652	451	3991	3689
FRANKR	200	118	741	589
NIEDL	16	22	308	434
G BRIT	2	10	275	260
DAENM	94	67	718	502
OESTER	235	137	1363	1121
BELGI	12	16	275	309
SCHWZ	37	63	324	452
POLEN	33	28	362	392
W RUSS	133	406	134	407
RUSSLD	1	1	100	268
USA	96	82	1669	2140
7314 20 10				
GITTER VERSCHW >100CM2 RIPPDRAHT >3MM				
EINF	493704*	31235*	4216704*	208338*
FRANKR	11936	919	124188	8488
ITAL	27719	1736	59109	3118
OESTER	1438	88	5168	328
BELGI	6862	386	18681	1033
SCHWZ			19380	1275
POLEN	46801	3088	432593	21914
TSCHE	187097	9690	970476	48712
SLOWAK	3439	171	6138	362
AUSF	121580*	8752*	1496908*	91459*
EU	97630	6970	1297188	78775
FRANKR	5338	503	351011	22515
NIEDL	17686	1330	168107	11217
ITAL	159	21	2438	266
G BRIT	388	45	1513	158
DAENM	14917	1075	208660	13439
SCHWED	9746	554	19403	1173
OESTER	1570	164	26396	2079
BELGI	44040	3034	462431	24777
LUXEMB	3786	244	55929	2989
NORWEG	7907	561	78492	4980
SCHWZ	6536	405	74077	4009
LETTLD	429	34	2600	211
POLEN	1195	111	17800	1352
TSCHE	863	112	5821	504
SLOWEN	115	10	895	115
NIGERI	6399	467	13863	1032
F POLY			917	52
7314 20 90				
AND DRAHTGITTER VERSCHW >100CM2 >3MM				
EINF	4610*	465*	35691*	5461*
POLEN	4186	409	32168	4934
TSCHE	408	47	2145	234
AUSF	3145*	609*	29631*	7800*
EU	1556	360	20889	5467
FRANKR	126	24	5660	1570
NIEDL	120	54	1479	465
G BRIT	603	154	6496	1769
DAENM			301	120
OESTER	248	15	2082	332
BELGI	459	110	4314	1030
NORWEG	306	32	1856	251
SCHWZ	791	77	2436	700
LITAU			245	225
POLEN	90	26	704	212
TSCHE	194	22	1909	321
7314 31 00				
AND GITTER VERSCHW A VERZINKTEM DRAHT				
EINF	2878*	960*	34062*	10445*
EU	1842	659	21635	6996
NIEDL	18	13	1737	280
ITAL	101	30	2355	663
DAENM	29	44	632	553
BELGI	1644	550	16093	5271
SCHWZ			1555	563
POLEN	456	133	3434	867
TSCHE	26	17	810	303
UNGARN	134	40	3053	800
USA			194	60
CHINA	416	105	3211	758
AUSF	9239*	2142*	97387*	20355*
EU	8032	1806	88867	18154
FRANKR	814	182	13140	2872
NIEDL	936	424	11210	2771
ITAL	3184	466	26233	4077
G BRIT			626	309
DAENM	103	25	2698	683
PORTUG	137	39	870	242
SPAN	24	32	308	219
SCHWED	118	36	1067	357
OESTER	330	81	7972	2034
BELGI	2135	465	22892	4228
LUXEMB	250	56	1678	307
SCHWZ	292	89	1947	568
POLEN	620	150	4025	885
TSCHE	229	70	1085	323
RUSSLD	2	6	197	103
7314 39 00				
AND GITTER USW VERSCHWEISST EISEN/ST				
EINF	13794*	1951*	116513*	17610*
EU	1406	525	16783	6292
FRANKR	226	24	2216	1292
NIEDL			276	82
ITAL	112	110	6182	1979
DAENM	491	158	685	280
OESTER	203	72	772	329
BELGI	350	143	6376	2212
POLEN	8826	869	72378	7141
TSCHE	2457	192	19512	1638
UNGARN	853	222	5708	1566
CHINA	241	129	1192	612
HONGK			27	68
AUSF	9408*	1675*	100218*	20245*
EU	6534	929	68014	12205
FRANKR	805	97	20246	2594
NIEDL	1715	275	8359	2063
ITAL	10	27	3671	649
G BRIT	112	30	3073	568
DAENM	38	13	1173	286
PORTUG		1	824	119
SPAN	10	11	2979	475
SCHWED	22	3	1653	302
OESTER	1240	118	6386	1120
BELGI	2384	330	18656	3825
NORWEG	101	17	2863	444
SCHWZ	984	268	12964	3135
MARINO			2145	251
POLEN	646	180	5899	1423
TSCHE	858	125	3200	575
SLOWAK			415	148
BULGAR			84	81
USA	68	41	1245	982
A EMIR	63	60	268	219
SKOREA			1211	294
JAPAN	7	1	209	63
7314 41 10				
GITTER USW VERZINKT DRAHT 6ECK MASCHE				
EINF	886*	176*	18254*	3483*
EU	151	33	770	192
S AFR	270	55	270	55
USA			1719	558
A EMIR			1089	189
CHINA	465	88	14084	2423
AUSF	3897*	1012*	46538*	12723*
EU	3178	836	39416	10799
FRANKR	277	57	2596	650
NIEDL	554	123	7920	1883
ITAL			1301	325
G BRIT	1475	434	15211	4282
IRLAND	11	3	2258	646
DAENM	588	135	4707	1289
SCHWED	29	9	753	250
FINNL	23	9	1398	353
BELGI	221	66	2945	1004
SCHWZ	80	30	1484	519
POLEN	233	59	1855	455
TSCHE			529	143
KROAT			913	302
ISRAEL	351	75	1197	249
7314 41 90				
ANDERE GITTER USW A VERZINKTEM DRAHT				
EINF	2003*	415*	18210*	4789*
EV			1	3
EU	386	74	8766	2481
FRANKR	2	2	2080	614
ITAL	5	2	1186	459
G BRIT	57	11	940	306
SCHWED	8	9	256	317
BELGI	171	25	2782	433
SCHWZ	85	33	398	250
TUERK			592	125
POLEN	1054	202	5503	1104
TSCHE	242	36	1399	267
UNGARN	227	57	546	122
KANADA			178	110
AUSF	4548*	1434*	33538*	9942*
EU	3588	1008	27365	7941

Wichtigste Ursprungs- und Bestimmungs-Laender	OKTOBER 1999		JAN./OKT. 1999	
	dt = 100kg	1000 DM	dt = 100kg	1000 DM
FRANKR	1276	250	7029	1301
NIEDL	165	40	3024	869
G BRIT	5	6	89	123
DAENM	481	85	2670	503
SPAN	71	94	870	1195
SCHWED	150	100	1620	824
OESTER	941	326	9298	2267
BELGI	174	30	1293	344
SCHWZ	75	23	1212	406
POLEN	97	14	1983	373
TSCHE	309	139	993	356
GHANA	39	55	72	102
A EMIR	56	76	142	102
7314 42 10				
GITTER USW KST UEBZOG DRAHT 6ECKMASCH				
EINF	139*	92*	7442*	1904*
CHINA			6248	1411
TAIWAN	139	92	404	268
AUSF	118*	52*	3124*	1683*
EU	118	52	2942	1583
FRANKR	42	7	501	213
G BRIT			409	186
BELGI	76	45	1564	924
7314 42 90				
AND GITTER USW KUNSTST UEBERZOG DRAHT				
EINF	4817*	917*	29917*	5694*
AUS LG			32	21
EU	2890	592	19139	3880
FRANKR	133	45	1801	460
NIEDL	431	83	4045	894
ITAL	337	49	5500	944
DAENM	1580	335	4246	951
BELGI	180	43	749	161
LUXEMB	229	36	2648	421
TSCHE	1902	246	9212	1251
SLOWAK			355	95
CHINA			831	196
AUSF	4899*	986*	49455*	10325*
EU	4793	929	47100	9454
FRANKR	998	97	7088	1477
NIEDL	1086	212	9175	2025
G BRIT	606	104	4764	833
SCHWED	36	6	1250	252
OESTER	215	48	4921	992
BELGI	1739	425	18489	3471
NORWEG			239	101
POLEN	7	4	701	232
7314 49 00				
AND GITTER GEFLECHTE A EISEN/ST-DRAHT				
EINF	1346*	506*	19721*	7294*
LV			7	8
PV			121	29
EU	574	307	9308	4596
FRANKR	89	49	2317	1098
NIEDL	28	101	556	1235
ITAL	21	52	1039	847
DAENM	433	88	4647	1076
BELGI	2	4	715	202
SCHWZ	14	29	1289	508
POLEN	321	54	3781	807
TSCHE	15	2	3224	489
INDIEN			110	87
JAPAN				87
TAIWAN			396	132
AUSF	2065*	1955*	18197*	18584*
EU	1529	1357	14127	13270
FRANKR	185	204	1263	2269
NIEDL	279	163	1741	1533
ITAL	3	31	953	1104
G BRIT	13	108	585	1108
DAENM	6	36	208	299
SPAN	375	260	2625	1913
SCHWED	65	74	449	395
OESTER	243	226	3211	2464
BELGI	306	191	2384	1501
SCHWZ	131	162	965	1388
POLEN	153	130	560	691
TSCHE	82	63	558	439
RUSSLD	2	3	29	156
GHANA	10	13	100	130
MEXIKO	96	82	672	649
IRAK			72	127
CHINA	3	12	36	209
SKOREA	1	2	170	154
TAIWAN			21	56
7314 50 00				
STRECKBLECHE U -BAENDER A EISEN/STAHL				
EINF	95*	39*	12446*	3293*
EU	65	25	10924	2658
FRANKR			1648	357
NIEDL	32	12	3560	759
ITAL	4	6	1541	501
G BRIT	26	5	3295	673
OESTER			595	243

Wichtigste Ursprungs- und Bestimmungs-Laender	OKTOBER 1999		JAN./OKT. 1999	
	dt = 100kg	1000 DM	dt = 100kg	1000 DM
SCHWZ			240	115
USA			20	113
JAPAN			33	138
AUSF	1736*	376*	18810*	4148*
EU	162	55	2689	898
NIEDL	62	19	1048	334
G BRIT	68	18	631	233
OESTER	7	4	444	133
SCHWZ	116	26	1103	312
POLEN	225	44	1063	257
TSCHE	1009	172	12001	2104
UNGARN	124	38	1324	268
7315 11 10				
ROLLENKETTEN F FAHR- KRAFTRAED MOPEDS				
EINF	1162*	1288*	16221*	19262*
AUS LG	27	10	165	54
EU	107	152	2511	2942
FRANKR			105	225
NIEDL	85	105	1423	1391
ITAL			41	79
PORTUG	17	33	726	1058
POLEN	4	4	186	189
TSCHE	120	86	947	646
INDIEN	367	93	1842	503
CHINA	65	42	2925	1469
JAPAN	178	718	3776	11187
TAIWAN	276	160	3137	1928
HONGK			720	215
AUSF	208*	264*	3390*	4198*
EU	108	109	1151	2102
FRANKR	7	7	134	299
NIEDL	26	25	406	549
G BRIT	16	8	92	184
SCHWED	7	5	47	94
BELGI	6	7	179	468
SCHWZ	22	58	190	302
LITAU	9	9	226	193
POLEN			937	646
TSCHE	51	56	348	397
7315 11 90				
AND GELENK-ROLLENKETTEN A EISEN/STAHL				
EINF	10018*	5322*	90149*	48961*
EV	10	14	184	227
AUS LG		12	18	70
EU	2532	2089	19401	16476
FRANKR	121	236	996	2121
NIEDL	75	68	1200	839
ITAL	25	26	761	1417
G BRIT	2063	1627	11377	9166
PORTUG			52	87
OESTER	216	107	980	753
LUXEMB	10	2	3639	1812
SCHWZ	5	42	110	662
TUERK	118	88	930	702
LETTLD	618	244	7471	2733
LITAU			820	204
POLEN	484	211	2484	1440
TSCHE	1437	703	11765	8101
USA	14	53	285	773
INDIEN	674	256	14070	6671
THAIL			598	274
SINGAP	149	92	605	523
CHINA	3752	1284	26672	8590
JAPAN	58	124	2055	2248
TAIWAN	170	123	2825	1419
AUSF	10383*	13861*	112981*	134429*
PV	30	21	30	21
EU	8431	10197	77265	86040
FRANKR	1509	1664	12995	14449
NIEDL	855	1188	7844	10101
ITAL	1170	1334	10640	11952
G BRIT	1925	2559	10207	13503
IRLAND	7	7	275	264
DAENM	256	353	4099	4308
GRIECH	97	112	1283	1290
PORTUG	76	77	628	678
SPAN	799	830	6730	7023
SCHWED	344	384	4897	4111
FINNL	424	437	5299	4883
OESTER	622	829	8345	8721
BELGI	346	419	3966	4662
LUXEMB	1	4	54	105
MELILL			39	125
NORWEG	3	14	497	957
SCHWZ	202	401	5344	7996
TUERK	40	41	663	892
POLEN	62	103	764	1286
TSCHE	63	86	603	778
UNGARN	277	219	2728	2857
RUMAEN	1	1	297	197
UKRAIN	6	12	116	193
RUSSLD	16	60	227	523
KASACH	1	2	21	55
SLOWEN	10	15	229	303
MAROKK	18	50	128	319
ALGER	8	10	182	203
AEGYPT		1	700	435
NIGERI	21	64	147	344
S AFR	141	132	1418	1470
USA	373	717	12265	13502
KANADA	7	23	1918	2119
MEXIKO	90	230	238	660
VENEZU	4	24	120	201

Wichtigste Ursprungs- und Bestimmungs-Laender	OKTOBER 1999		JAN./OKT. 1999	
	dt = 100kg	1000 DM	dt = 100kg	1000 DM
PERU		1	85	114
BRASIL	42	142	379	1214
CHILE	126	71	251	267
ARGENT		1	317	361
LIBAN	16	35	226	355
SYRIEN			110	138
IRAN		6	97	299
SAUDIA	5	6	305	427
KUWAIT	2	5	138	227
A EMIR	8	19	140	291
INDIEN			299	306
THAIL	25	74	119	288
MALAYS	25	168	227	523
SINGAP	23	101	85	284
PHILIP	1	1	54	99
SKOREA	177	539	889	2843
TAIWAN	1	6	226	402
HONGK	1	18	97	273
AUSTRL	53	86	1386	1656
NEUSEE			232	279
7315 12 00				
ANDERE GELENKKETTEN A EISEN OD STAHL				
EINF	2320*	1067*	33166*	16387*
EV	4	4	65	64
AUS LG	3	5	30	57
EU	707	444	11168	7615
FRANKR	15	76	419	701
NIEDL	6	17	208	169
ITAL	101	62	3542	2758
G BRIT	24	33	121	332
PORTUG			812	810
OESTER	550	231	4946	2472
BELGI	11	8	530	241
LUXEMB			205	142
SCHWZ			15	158
TUERK	142	91	4021	1626
POLEN	254	101	442	363
TSCHE	481	91	4740	891
UNGARN	217	45	1525	310
BR JUG			1532	329
S AFR			3930	1298
USA	120	116	3274	2245
INDIEN	78	58	363	307
SINGAP	120	61	829	481
CHINA	180	30	959	271
JAPAN	10	20	290	410
AUSF	7760*	7154*	71805*	67449*
EV			6	27
EU	5320	4674	44538	41365
FRANKR	750	624	7170	7130
NIEDL	690	740	6395	6584
ITAL	530	555	4902	3897
G BRIT	1391	1060	10473	8560
DAENM	116	144	1196	1662
GRIECH	30	39	389	378
PORTUG	20	40	728	530
SPAN	253	373	2148	2802
SCHWED	368	254	3892	2826
FINNL	44	40	818	848
OESTER	750	530	3453	3485
BELGI	366	266	2855	2242
NORWEG	223	149	590	485
SCHWZ	127	180	1155	1864
TUERK	11	28	73	193
POLEN	60	58	608	704
TSCHE	48	160	330	712
SLOWAK			169	235
UNGARN	8	8	232	413
BULGAR			166	335
W RUSS	1	67	1	67
RUSSLD	1	5	132	276
KIRGIS			565	954
ALGER			50	111
TUNES			300	243
AEGYPT	1	15	117	280
KENIA			136	189
S AFR	6	4	257	308
USA	1478	1138	15526	9475
KANADA	2	3	195	378
MEXIKO	5	10	242	516
TRINID			47	84
VENEZU			316	443
PERU			38	78
BRASIL	14	24	238	399
CHILE	125	128	354	356
PARAGU			60	50
URUGU	44	74	88	144
LIBAN	49	100	57	107
IRAN			179	142
SAUDIA	15	52	428	688
A EMIR	47	48	221	318
INDIEN	3	9	398	289
THAIL			336	540
VIETN	6	20	97	126
MALAYS			353	515
PHILIP			1014	1028
CHINA	1	1	77	108
SKOREA	2	2	198	269
TAIWAN	127	173	291	435
AUSTRL	14	9	283	259
7315 19 00				
TEILE V GELENKKETTEN A EISEN OD STAHL				
EINF	1309*	949*	12501*	11538*
EV	3	11	55	97
AUS LG	2	6	17	49
EU	247	306	3453	8578
NIEDL		1	29	109

Wichtigste Ursprungs- und Bestimmungs-Laender	OKTOBER 1999		JAN./OKT. 1999	
	dt = 100kg	1000 DM	dt = 100kg	1000 DM
ITAL	115	61	1493	3977
G BRIT	120	220	532	1006
SPAN			1005	764
OESTER	3	3	103	163
LUXEMB			154	286
LETTLD	120	38	488	157
TSCHE	72	113	684	708
RUSSLD			1856	354
USA	25	45	153	365
INDIEN	18	8	416	462
CHINA	263	100	904	460
JAPAN	4	86	967	827
TAIWAN	433	166	2705	974
AUSF	1173*	2351*	9199*	19252*
EU	497	1309	4565	11602
FRANKR	54	188	642	1922
NIEDL	82	246	973	1782
ITAL	62	194	464	1664
G BRIT	76	248	616	1996
DAENM	86	63	409	644
SPAN	32	90	241	791
SCHWED	12	59	166	562
FINNL	16	53	139	413
OESTER	51	84	634	926
BELGI	20	66	201	681
LIECHT			27	55
SCHWZ	27	61	201	602
POLEN	65	33	437	401
TSCHE	72	136	787	1039
SLOWAK			122	94
BULGAR	3	12	114	142
AEGYPT			54	128
GHANA	33	51	228	414
S AFR	15	39	211	390
USA	73	91	701	1068
KANADA	239	342	466	758
VENEZU			198	222
CHILE	4	9	45	115
ISRAEL	1	2	16	70
SAUDIA	43	108	64	154
MALAYS			20	94
PHILIP	1	1	21	58
AUSTRL	16	23	100	197

7315 20 00

GLEITSCHUTZKETTEN AUS EISEN OD STAHL

EINF	3564*	1621*	9292*	4700*
EV	7	8	17	19
EU	6	5	334	707
ITAL	5	4	126	133
SCHWED			164	524
SCHWZ	56	197	71	220
TSCHE	1227	501	3711	1649
SLOWEN	1347	610	2641	1142
USA	10	11	201	94
CHINA	915	293	2199	757
TAIWAN			97	113
AUSF	1070*	1553*	7382*	10058*
EU	80	282	260	944
FRANKR	60	239	166	684
NORWEG	36	80	68	152
SCHWZ	166	269	1165	1815
TUERK			45	83
POLEN	29	30	298	359
TSCHE	122	104	174	198
UNGARN		1	59	99
RUSSLD			58	135
KASACH			452	424
S AFR			545	585
USA	259	227	2108	2112
KANADA			221	320
PERU			90	64
CHILE			168	191
PHILIP			124	242
CHINA			77	150
JAPAN	196	365	720	1200
AUSTRL	59	78	320	421

7315 81 00

STEGKETTEN AUS EISEN ODER STAHL

EINF	1108*	254*	13539*	3379*
EU	55	42	772	341
TUERK	488	102	1899	362
POLEN	485	92	2793	552
SLOWEN			4437	1035
CHINA			2541	793
AUSF	7362*	2119*	37895*	10461*
EU	9	5	1268	401
ITAL			591	148
NORWEG	165	49	2224	541
TUERK	5	2	498	155
LITAU			297	86
POLEN	15	9	3851	824
SLOWAK			457	109
BULGAR			402	150
RUSSLD	15	174	755	343
KROAT	773	138	2579	524
KAMERU			473	142
USA			1838	432
BRASIL	5305	1490	20537	5929
CHILE	151	51	421	64
SCHIFF	778	171	1126	271

7315 82 10

AND KETTEN GESCHW GLIEDER QUER <16MM

EINF	3159*	866*	31862*	9615*
EU	749	336	11589	4385
FRANKR	40	14	385	202
ITAL	229	48	8094	2362
OESTER	422	252	2895	1709
SCHWZ			52	86
TSCHE	1766	284	10458	1888
USA	207	92	4411	1710
CHINA	24	27	2001	457
TAIWAN	83	54	758	575
AUSF	4588*	2448*	40754*	25368*
EU	2617	1238	23869	13711
FRANKR	216	160	5241	2986
NIEDL	384	232	3848	2596
ITAL	147	86	1059	671
G BRIT	103	88	1169	813
DAENM	116	78	1719	1500
SPAN	72	50	2214	1369
SCHWED	21	35	423	495
OESTER	59	43	600	459
BELGI	1451	400	7019	2315
NORWEG	13	13	602	438
SCHWZ	238	164	1852	1568
TSCHE	85	55	961	490
UNGARN	161	72	368	195
S AFR	76	54	560	396
USA	498	356	4571	3435
MEXIKO	1	2	345	389
VENEZU	1	3	69	109
BRASIL	12	21	154	318
A EMIR	1	4	41	78
SINGAP	2	5	392	159
SKOREA	261	102	1328	560
JAPAN	4	11	250	209
TAIWAN			424	265
AUSTRL	160	78	1487	790

7315 82 90

AND KETTEN GESCHW GLIEDER QUER >16MM

EINF	1164*	342*	8589*	2369*
EU	151	76	1178	617
FRANKR	63	27	303	201
POLEN			510	166
TSCHE	1000	262	5388	1315
UNGARN			214	54
CHINA			927	151
AUSF	5171*	2287*	58662*	36880*
EU	2617	1257	14621	7396
FRANKR	97	122	636	597
NIEDL	459	152	1508	896
ITAL	34	23	854	303
G BRIT	776	410	5432	2664
IRLAND	299	104	299	104
DAENM	94	47	1627	793
GRIECH	377	62	456	128
SPAN	412	221	1384	780
SCHWED	14	13	349	212
OESTER	168	51	332	159
BELGI	56	45	1507	660
NORWEG	45	22	689	433
POLEN	70	55	1348	679
TSCHE	511	224	944	450
BULGAR	20	41	902	289
UKRAIN			571	302
RUSSLD			142	208
SLOWEN	245	96	1163	456
TUNES			64	52
AEGYPT			752	473
ANGOLA			610	161
S AFR	7	12	655	439
USA	547	215	30066	17183
KANADA	2	2	737	365
MEXIKO	26	36	173	250
PANAMA			392	129
TRINID			151	101
KOLUMB	80	41	1493	462
BRASIL			462	114
ZYPERN			35	80
ISRAEL			387	146
SAUDIA			1768	1134
A EMIR			110	122
INDIEN	4	17	191	292
THAIL			143	226
SINGAP			278	106
PHILIP			529	306
CHINA	414	159	1340	610
AUSTRL	37	19	5356	2759

7315 89 00

ANDERE KETTEN AUS EISEN ODER STAHL

EINF	1260*	640*	16836*	9093*
EV			60	173
AUS LG		2	5	16
EU	379	232	4045	3502
FRANKR	50	60	198	380
ITAL	261	101	2438	1206
OESTER	34	53	846	1541
SCHWZ	23	73	574	998
TUERK	226	45	1737	314
POLEN	121	90	2061	681
TSCHE	90	49	3016	1398
USA	22	41	799	734
CHINA	362	71	2938	659
AUSF	1373*	1073*	12591*	11899*
EU	979	561	8651	5678
FRANKR	46	50	374	507
NIEDL	684	287	4908	2278
ITAL	16	20	174	277
G BRIT	52	39	332	363
DAENM	17	15	261	244
SPAN	7	27	91	137
SCHWED	21	22	303	290
FINNL	70	33	948	572
OESTER	39	37	743	555
SCHWZ	19	38	433	611
POLEN	23	28	196	304
TSCHE	100	148	882	988
B HERZ			55	84
GUINEA			5	79
S AFR	55	57	100	113
USA	12	14	237	530
COSTA			99	79
VENEZU			71	139
BRASIL	9	33	295	713
CHILE			234	196
IRAK			29	64
ISRAEL	2	4	132	109
KUWAIT			95	201
INDONE			42	159

7315 90 00

TEILE V AND KETTEN ALS GELENKETTEN

EINF	2971*	2018*	25328*	16469*
EU	1074	1327	8807	10027
FRANKR	26	53	1596	1959
ITAL	50	71	720	524
G BRIT		2	65	216
DAENM			136	211
SPAN	20	42	755	466
SCHWED	144	277	890	1455
OESTER	822	877	4462	4934
NORWEG			45	67
SCHWZ	11	83	302	554
POLEN	288	51	1398	355
TSCHE	150	71	1238	562
RUSSLD	258	65	2431	549
SLOWEN			427	151
USA	5	14	261	272
INDIEN	749	251	6790	2252
THAIL	2	4	41	80
CHINA	430	142	2947	909
TAIWAN	4	9	524	507
AUSF	2137*	3675*	22407*	33312*
EV			1	4
EU	915	1046	9986	11662
FRANKR	179	144	1550	1413
NIEDL	145	209	2761	2788
ITAL	49	47	374	423
G BRIT	216	220	1682	2227
IRLAND	11	7	100	255
DAENM	52	87	645	884
SPAN	68	67	540	605
SCHWED	18	28	318	523
OESTER	55	85	597	809
BELGI	76	115	1006	1311
NORWEG	46	59	241	498
SCHWZ	43	133	521	1149
FAROER			32	103
TUERK	20	48	157	205
POLEN	146	119	711	717
TSCHE	53	67	1465	1177
RUSSLD	20	16	99	203
BR JUG			18	67
AEGYPT	36	71	111	145
NIGERI			163	198
S AFR	52	43	472	734
USA	310	885	3881	7872
KANADA			62	191
MEXIKO	14	27	163	438
PERU			37	74
BRASIL			231	251
CHILE			40	78
ARGENT	32	73	52	114
SYRIEN			125	88
SAUDIA	2	4	326	711
THAIL	58	327	130	441
INDONE			52	126
SINGAP	52	90	92	119
CHINA	1	40	162	255
SKOREA	5	15	150	147
JAPAN	4	78	478	857
AUSTRL	260	411	1680	3221

7316 00 00

SCHIFFSANKER DRAGGEN TEILE EIS/STAHL

EINF	191*	71*	10429*	2263*
EU	22	36	901	586
NIEDL			602	243
RUMAEN			7173	1014
CHINA	105	14	2068	549
AUSF	295*	90*	4482*	1941*
EU	41	26	1670	806
NIEDL			405	174
ITAL			375	122
DAENM	9	18	196	306
PORTUG			384	84
NORWEG	38	12	845	221
POLEN	211	50	936	310
TAIWAN			25	188

Wichtigste Ursprungs- und Bestimmungs-Laender	OKTOBER 1999		JAN./OKT. 1999	
	dt = 100kg	1000 DM	dt = 100kg	1000 DM
7317 00 10				
REISSNAEGEL				
EINF	26*	18*	443*	441*
EU	1	1	14	38
AUSF	420*	354*	3582*	2903*
EU	313	242	2765	2056
FRANKR	68	24	455	263
NIEDL	6	7	307	279
ITAL	50	49	273	265
G BRIT	106	88	427	368
GRIECH	19	12	146	156
OESTER	3	5	335	198
BELGI	15	9	456	194
USA	43	36	282	241
7317 00 20				
NAEGEL ZUSAMMENHAENG STREIFEN ROLLEN				
EINF	5110*	1171*	75866*	17817*
EU	2537	696	48405	12729
FRANKR	769	180	6324	1365
NIEDL	313	53	1902	574
ITAL	710	223	3898	1221
G BRIT	356	51	3393	847
DAENM	8	14	21706	5684
PORTUG			1831	318
SPAN			3644	820
OESTER	126	128	3473	1344
LUXEMB	255	46	2150	493
POLEN	261	42	5009	678
TSCHE	1345	184	11666	2002
SLOWAK	131	16	1950	268
USA	1	1	720	309
KANADA			230	87
SKOREA	432	111	2984	627
TAIWAN	390	112	3728	938
AUSF	7611*	3217*	51456*	22648*
EU	6398	2727	42643	18641
FRANKR	72	30	1485	867
NIEDL	1374	911	14432	6568
ITAL	183	45	920	410
G BRIT	474	155	3281	1459
IRLAND	202	73	1132	480
DAENM	370	229	2671	1629
SCHWED	683	262	4080	1631
FINNL	1916	647	7510	2735
OESTER	906	301	5584	1999
BELGI	154	44	1225	650
NORWEG	300	117	1699	820
SCHWZ	133	39	1741	700
TSCHE	132	51	1851	569
UNGARN	3	3	382	131
USA	130	55	942	550
7317 00 40				
STAHLNAEGEL C-GEHALT >0,5% GEHAERTET				
EINF	641*	372*	2184*	2687*
AUS LG		1		7
EU	146	238	1237	2342
FRANKR	109	207	926	1994
ITAL	2	2	148	168
SCHWZ	100	92	122	110
AUSF	390*	229*	4025*	2717*
EU	142	93	1329	982
OESTER	22	11	199	164
USA			16	61
EL SAL	18	13	347	234
COSTA	41	26	836	611
PERU	25	18	242	164
A EMIR			249	105
7317 00 51				
STIFTE NAEGEL USW VERZINKT				
EINF	7979*	1367*	68658*	11654*
EU	3289	656	30071	5759
FRANKR	462	81	2146	436
NIEDL	104	77	4592	1035
OESTER	566	89	4817	782
BELGI	511	122	3915	884
LUXEMB	1625	280	13695	2367
POLEN	472	75	5731	777
RUMAEN			1906	255
W RUSS	709	78	3192	341
THAIL			852	109
CHINA	2594	369	18299	2302
TAIWAN	300	106	6116	1583
AUSF	1705*	1026*	21121*	10254*
PV			94	36
EU	1242	732	16551	7121
FRANKR	152	117	1653	1138
NIEDL	199	126	2227	1261
ITAL	6	6	350	280
G BRIT	107	85	954	724
DAENM	202	89	1019	498
PORTUG	81	24	463	168
SPAN	4	6	1110	280
FINNL	153	71	675	438
OESTER	193	84	6861	1397
BELGI	70	54	688	526
NORWEG	8	14	146	205
SCHWZ	96	61	529	317
POLEN	68	46	1061	780
TSCHE	46	32	495	340
USA	23	20	467	315
7317 00 59				
ANDERE STIFTE NAEGEL USW AUS DRAHT				
EINF	32613*	2397*	363783*	27434*
PV	7	8	7	8
EU	1819	264	18086	2831
NIEDL	128	62	5649	1052
G BRIT	1	2	225	104
DAENM	632	71	3175	528
SCHWED	14	4	635	329
LUXEMB	574	60	3224	363
LITAU	670	54	12502	820
POLEN	3809	369	40929	3808
TSCHE	6694	540	98716	7314
SLOWAK	1838	106	20346	1344
RUMAEN			1979	255
BULGAR	218	14	4653	294
UKRAIN	1640	93	7093	410
W RUSS	2648	173	25809	1591
RUSSLD	12780	669	123302	6679
SLOWEN			67	60
MAZED	200	11	4440	248
USA	2	19	1463	740
KANADA			360	133
CHINA	33	15	1917	341
TAIWAN	75	28	525	164
AUSF	7326*	3724*	72560*	27178*
PV	4	4	51	47
EU	5132	1858	57995	15882
FRANKR	1780	398	16836	3030
NIEDL	453	239	7336	2206
ITAL	267	250	1910	1616
G BRIT	105	130	566	655
IRLAND	35	55	219	196
DAENM	15	23	689	341
SCHWED	157	148	568	553
OESTER	1293	229	24887	3416
BELGI	934	329	4102	1395
LUXEMB	54	5	316	1977
SCHWZ	576	269	2256	1012
POLEN	39	98	322	587
TUNES		1	200	154
NIGERI			1225	137
S AFR	40	48	295	360
USA	1028	1040	6360	6169
MEXIKO	115	79	557	433
BRASIL	64	109	181	315
A EMIR			276	131
7317 00 90				
AND STIFTE NAEGEL USW AUS EISEN/STAHL				
EINF	6022*	4180*	66789*	41852*
EV			5	9
AUS LG	1	1	1	6
EU	1524	781	23742	9455
FRANKR	22	43	877	545
NIEDL	27	19	1433	424
ITAL	155	196	1324	1769
G BRIT	37	42	11730	3063
DAENM	3	10	622	462
SCHWED	1049	243	5068	1547
FINNL	76	143	134	212
OESTER	25	51	459	702
BELGI	25	14	810	505
LIECHT	506	1438	4631	13415
SCHWZ	401	354	6207	5625
TUERK		3	241	109
POLEN	412	119	3735	1248
TSCHE	1953	425	15147	3152
SLOWAK		1	1532	188
BULGAR	206	30	3285	465
USA	56	242	1860	3307
KANADA		1	98	76
CHINA	122	57	2601	1019
JAPAN	67	131	197	1067
TAIWAN	700	468	2685	1763
HONGK	2	23	71	394
AUSF	2076*	2341*	19247*	22866*
PV			64	95
EU	1270	1142	11465	11143
FRANKR	429	244	3903	2517
NIEDL	162	126	1512	1239
ITAL	30	136	317	1172
G BRIT	41	101	400	954
IRLAND	43	25	455	342
DAENM	12	25	185	358
PORTUG	80	146	429	672
SPAN	68	55	724	697
SCHWED	39	49	329	476
OESTER	116	103	1624	1507
BELGI	146	51	1029	788
SCHWZ	99	294	1448	2262
LETTLD	48	66	177	211
POLEN	86	108	801	1044
TSCHE	150	135	1046	1150
UNGARN	24	31	246	401
UKRAIN	2	5	20	136
USA	250	170	1863	1734
KANADA	8	11	100	178
BRASIL	1	2	113	675
MALAYS			16	155
JAPAN	9	33	81	298
TAIWAN	10	106	63	521
HONGK	4	5	52	292
7318 11 00				
SCHWELLENSCHRAUBEN				
EINF	5897*	786*	42113*	6186*
EU	29	37	682	535
ITAL			402	221
OESTER	29	37	281	302
SCHWZ	91	18	602	248
POLEN	141	23	7111	942
TSCHE	5219	670	31443	4013
BR JUG			485	89
AUSF	4899*	945*	49376*	8930*
EU	2752	528	26980	4810
FRANKR	361	63	707	147
NIEDL	466	70	2775	398
G BRIT	186	68	1170	298
IRLAND			3088	485
GRIECH	3	4	2462	450
FINNL			5458	866
OESTER	1735	321	10571	1971
BELGI			458	88
NORWEG			1433	253
SCHWZ	20	3	1028	209
LETTLD	381	60	762	120
KASACH	1003	144	1003	144
KROAT			3463	724
NIGERI			9794	1377
ISRAEL	526	101	3104	603
AUSTRL	123	32	641	164
7318 12 10				
HOLZSCHRAUBEN A NICHTROSTENDEM STAHL				
EINF	2598*	2042*	11426*	7758*
EU	95	96	1182	1043
FRANKR	6	5	565	354
SCHWZ	34	36	477	421
USA	18	22	245	227
INDONE	32	17	1104	616
CHINA	6	5	589	284
TAIWAN	2378	1828	7504	4844
AUSF	1073*	1130*	7543*	8204*
PV	2	3	2	3
EU	880	854	6278	5911
FRANKR	102	76	875	540
NIEDL	445	518	2331	2658
ITAL	2	7	159	242
G BRIT	35	36	226	270
OESTER	170	103	1469	858
BELGI	35	29	439	493
SCHWZ	39	55	350	533
TSCHE	97	88	341	502
7318 12 90				
ANDERE HOLZSCHRAUBEN				
EINF	23372*	6093*	224705*	55942*
LV			138	44
PV	149	19	1409	234
AUS LG	13	4	210	51
EU	2897	1226	30570	10984
FRANKR	474	201	8199	2555
NIEDL	417	109	4081	994
ITAL	1550	590	18462	6045
DAENM	115	162	305	277
SPAN	63	11	1084	214
OESTER	216	138	1054	698
SCHWZ	328	350	1668	1790
TUERK			723	188
TSCHE	196	44	1538	423
SLOWEN	9	22	1841	452
THAIL	711	155	3088	540
INDONE	29	12	412	148
MALAYS	3706	515	36229	5219
CHINA	2165	518	20224	4867
SKOREA	17	7	627	239
TAIWAN	13312	3228	126164	30602
AUSF	15087*	9490*	119672*	75086*
LV	51	16	51	16
PV			253	87
EU	10086	6910	80795	52910
FRANKR	1404	922	14411	8785
NIEDL	2849	2557	15115	13326
ITAL	1216	874	7497	4890
G BRIT	273	189	2870	2017
IRLAND	126	77	1632	1046
DAENM	681	313	5727	3623
PORTUG	85	82	908	1053
SPAN	1141	618	10869	5888
SCHWED	183	186	1841	1253
FINNL	411	186	3111	2046
OESTER	1345	625	10295	5117
BELGI	277	220	4944	3488
LUXEMB	81	49	355	259
NORWEG	147	133	1032	909
SCHWZ	2642	1261	19360	10753
LETTLD	59	50	386	269
LITAU	25	18	227	165
POLEN	425	222	3062	1633

Wichtigste Ursprungs- und Bestimmungs-Laender	OKTOBER 1999		JAN./OKT. 1999	
	dt = 100kg	1000 DM	dt = 100kg	1000 DM
TSCHE	610	242	4581	1802
SLOWAK	105	44	601	284
UNGARN	164	96	1391	733
RUMAEN	119	54	929	489
UKRAIN	14	11	355	228
RUSSLD	133	73	1966	1293
KASACH	4	3	86	117
SLOWEN	135	83	1384	892
USA	18	29	364	359
SAUDIA	13	11	183	189
7318 13 00				
SCHRAUBHAKEN RING- OESENSCHRAUBEN				
EINF	3362*	1307*	23054*	10408*
EV			6	9
LV		33	3	37
AUS LG		1		1
EU	104	104	2974	2250
NIEDL	2	2	315	200
ITAL	59	65	2046	1266
G BRIT	2	11	54	249
SCHWED	8	9	196	224
TUERK			42	154
POLEN	1136	446	3428	2158
TSCHE	36	12	668	378
CHINA	1562	517	12390	3614
TAIWAN	430	138	3016	1310
AUSF	1404*	1302*	13631*	13286*
EU	992	911	9080	8360
FRANKR	115	97	1748	1570
NIEDL	263	151	2180	1665
ITAL	68	59	568	561
G BRIT	67	46	454	579
DAENM	102	258	1099	1162
SCHWED	49	38	381	351
OESTER	142	101	1139	1036
BELGI	119	79	945	794
SCHWZ	114	126	1470	1564
POLEN	48	49	308	346
TSCHE	64	60	718	613
USA	84	47	617	699
THAIL	1	1	44	109
LAOS			12	104
SINGAP			101	98
HONGK	10	9	314	261
7318 14 10				
GEWINDEFORMENDE SCHRAUBEN NROST STAHL				
EINF	2610*	3953*	17857*	30355*
AUS LG			1	2
EU	230	209	2351	4180
FRANKR	49	38	751	1434
ITAL	161	141	822	732
DAENM	1	1	594	1491
LIECHT			35	179
SCHWZ	885	2261	7632	18613
USA	1	33	48	569
THAIL	434	228	1445	734
INDONE	452	255	2328	1324
MALAYS	52	40	116	102
CHINA	58	24	545	323
JAPAN	208	667	837	2335
TAIWAN	229	207	2139	1536
AUSF	3033*	2836*	15583*	23746*
PV			20	29
EU	2653	2026	12494	15010
FRANKR	29	105	412	1232
NIEDL	108	278	854	2282
ITAL	10	33	148	405
G BRIT	117	411	896	3058
IRLAND	2	7	53	145
DAENM	32	110	339	1031
SPAN	26	59	237	654
SCHWED	28	70	302	788
OESTER	2241	804	8753	4109
BELGI	43	113	312	785
NORWEG	12	35	114	333
SCHWZ	88	208	645	1818
POLEN	81	134	376	755
TSCHE	40	103	348	831
SLOWEN	33	62	257	498
USA	11	30	177	2257
SAUDIA	2	8	44	113
A EMIR	52	53	497	443
7318 14 91				
BLECHSCHRAUBEN				
EINF	7491*	3223*	71242*	34456*
PV			14	2
AUS LG	2	5	135	118
EU	910	629	12388	9405
FRANKR	36	72	1008	1494
NIEDL	393	259	3900	2584
ITAL	334	163	4800	3066
G BRIT	78	55	1782	953
SPAN	19	13	354	712
LIECHT	1	1	45	243
SCHWZ	16	21	4104	3022
W RUSS	408	61	823	126
USA	93	17	303	249
BRASIL			572	192
THAIL	778	183	7077	1686
INDONE	749	193	8140	1950
MALAYS	640	107	2187	508
CHINA	38	17	854	242
SKOREA	1	2	1063	290
JAPAN	1209	1125	5826	7436
TAIWAN	2563	832	25772	8492
HONGK			556	130
AUSF	6826*	5980*	48443*	53606*
EV				1
PV	2	4	71	136
EU	5390	5413	35768	39575
FRANKR	699	732	5644	6402
NIEDL	671	861	3994	5171
ITAL	522	538	3622	3902
G BRIT	288	195	2981	3831
IRLAND	14	16	386	517
DAENM	135	155	1040	1376
GRIECH	46	59	269	315
PORTUG	109	120	796	951
SPAN	773	712	4973	4759
SCHWED	465	433	2131	2306
FINNL	59	64	526	573
OESTER	537	503	3962	3804
BELGI	1080	1021	5429	5642
NORWEG	34	48	481	579
SCHWZ	180	199	2152	2511
TUERK	46	52	410	416
POLEN	246	216	1509	1452
TSCHE	119	124	904	981
SLOWAK	53	71	940	730
UNGARN	52	94	1006	1345
S AFR	59	59	535	483
USA	111	130	808	1044
MEXIKO	287	318	1664	2002
BRASIL	14	25	194	287
CHINA	6	5	119	269
7318 14 99				
ANDERE GEWINDEFORMENDE SCHRAUBEN				
EINF	29463*	8659*	254851*	83088*
EV			7	8
AUS LG	24	5	505	110
EU	274	197	10772	6375
FRANKR	17	17	888	1400
NIEDL	29	23	757	1038
ITAL	178	102	6444	2037
SPAN	26	22	1820	1294
SCHWZ	759	1495	5651	15484
TSCHE	520	169	3629	1239
USA	4	15	201	440
THAIL	813	168	8205	1769
MALAYS	5193	1059	26907	5277
CHINA	2764	531	26420	7324
SKOREA	585	220	3284	1420
JAPAN	149	187	2457	2593
TAIWAN	18298	4562	164542	40704
AUSF	8763*	7479*	95673*	91394*
PV	1	4	11	34
EU	4614	3745	56668	57126
FRANKR	908	666	15583	15395
NIEDL	893	565	7122	5722
ITAL	43	40	2500	2010
G BRIT	1042	762	9465	7997
IRLAND	22	18	825	904
DAENM	102	100	2303	2895
GRIECH	23	13	607	627
PORTUG	62	71	635	1115
SPAN	231	158	5353	4679
SCHWED	393	438	4144	4822
FINNL	98	87	1397	1479
OESTER	439	478	4744	6015
BELGI	348	337	3939	3702
NORWEG	125	115	1354	1180
SCHWZ	807	762	5617	6436
TUERK	272	231	1514	1271
LETTLD	208	163	705	588
LITAU	143	58	1025	628
POLEN	540	502	7229	5064
TSCHE	249	275	3072	3269
SLOWAK	38	30	995	653
UNGARN	276	267	2441	2913
RUMAEN	19	17	956	359
BULGAR	15	14	381	294
RUSSLD	141	70	974	615
SLOWEN	144	118	2486	2160
USA	242	193	2628	2653
MEXIKO	96	126	577	848
BRASIL	378	425	818	1101
ISRAEL	8	14	548	359
SAUDIA	123	67	239	182
A EMIR	44	20	360	300
CHINA	23	26	564	239
TAIWAN			885	252
HONGK	13	40	189	359
7318 15 10				
SCHRAUBEN A VOLL MATERIAL GEDREHT<6MM				
EINF	2282*	2849*	25205*	35615*
EV	1	68	15	488
AUS LG		44	2	284
EU	177	541	3866	8745
FRANKR	42	207	1571	4248
NIEDL	17	29	380	348
ITAL	8	20	719	952
G BRIT	54	105	307	1156
BELGI	48	145	669	1434
SCHWZ	1644	1439	14913	17348
SLOWEN	87	51	555	295
USA	48	283	567	3772
MALAYS		1	408	149
CHINA	1	7	510	290
SKOREA	12	34	195	406
JAPAN	45	250	512	2269
TAIWAN	157	160	2589	1511
AUSF	2731*	4392*	21635*	32586*
PV	1	3	26	113
EU	2459	3662	18126	21354
FRANKR	132	517	1438	3646
NIEDL	182	340	2145	2137
ITAL	73	753	353	2196
G BRIT	1269	1012	8878	5469
IRLAND	1	2	24	2399
DAENM	114	153	858	1163
GRIECH	2	19	52	220
SPAN	317	384	2346	1719
SCHWED	5	146	125	487
OESTER	69	95	636	984
BELGI	39	60	652	521
SCHWZ	31	66	653	1314
MALTA	3	8	22	289
TUERK	1	4	66	296
POLEN	5	37	89	303
TSCHE	42	149	621	1709
UNGARN	27	73	283	1155
RUSSLD	3	11	78	217
AEGYPT	1	6	114	438
USA	53	125	390	1203
MEXIKO	16	16	36	247
BRASIL	3	14	139	324
SYRIEN	1	2	4	75
IRAN		1	14	90
SAUDIA		1	26	189
INDIEN	6	86	63	316
CHINA	11	44	87	498
SKOREA	1	14	6	170
JAPAN	3	24	82	324
HONGK	1	3	9	91
7318 15 20				
SCHRAUB Z OBERBAUMAT-BEFEST F BAHNEN				
EINF	3955*	528*	41404*	6181*
AUS LG				2
EU			562	455
OESTER			497	410
POLEN	2514	330	20367	2943
BULGAR	1441	198	19399	2569
AUSF	935*	351*	8078*	2807*
EU	641	162	5061	1251
NIEDL	232	77	1411	528
OESTER	181	31	2667	438
SCHWZ	39	40	530	328
TUERK	233	131	1329	743
ESTLD			228	69
KROAT			578	174
7318 15 30				
AND SCHRAUBEN OH KOPF A NROST STAHL				
EINF	899*	1680*	5104*	11675*
EV	1	78	3	362
LV		12		86
PV	280	333	505	603
AUS LG	1	15	3	118
EU	505	648	2966	4329
FRANKR	33	164	589	1403
NIEDL	61	40	221	238
ITAL	152	230	1446	1806
G BRIT	100	16	181	258
SPAN	35	80	105	148
OESTER	1	10	66	158
SCHWZ	32	334	287	2280
USA	292	576	1004	3374
SINGAP	17	29	201	318
JAPAN	6	10	76	415
AUSF	571*	1818*	6765*	23313*
EU	404	553	4906	11757
FRANKR	35	48	1060	4579
NIEDL	56	83	791	1230
G BRIT	13	22	160	304
DAENM	35	48	339	475
GRIECH			12	620
SPAN	5	13	138	341
SCHWED	90	92	601	699
FINNL	3	12	291	430
OESTER	126	172	868	1336
BELGI	17	28	448	1443
SCHWZ	64	213	487	2007
POLEN	10	60	137	428
TSCHE	6	44	257	984
UNGARN	3	59	80	603
AEGYPT	5	6	45	435
S AFR	1	55	34	521
USA	16	113	111	777
KANADA	19	147	45	550
BRASIL	1	36	69	391
ISRAEL	2	9	25	241
KATAR			2	58
A EMIR	1	6	97	326
CHINA	1	10	17	203
JAPAN	2	217	20	1463
TAIWAN	1	62	19	389
AUSTRL	4	70	33	484

Wichtigste Ursprungs- und Bestimmungs-Laender	OKTOBER 1999		JAN./OKT. 1999	
	dt = 100kg	1000 DM	dt = 100kg	1000 DM
7318 15 41				
AND SCHRAUBEN OH KOPF<800MPA ZUGFESTG				
EINF	11701*	2060*	120224*	23478*
EV		1	9	27
LV				8
AUS LG	3	7	9	25
EU	9170	1255	90601	15414
FRANKR	4206	434	41187	6436
NIEDL	1634	222	16816	2091
ITAL	750	227	4630	1720
G BRIT	29	20	1101	1267
SPAN	1875	203	22001	2517
SCHWED	37	41	547	234
BELGI	628	101	4069	1017
SCHWZ		2	1069	443
TUERK	35	10	2076	522
TSCHE	418	116	4460	1145
SLOWEN	163	153	1935	1117
B HERZ	395	76	3416	680
ALGER			560	68
USA	113	45	268	489
THAIL	4	14	292	559
CHINA	734	162	8943	1355
SKOREA			65	58
TAIWAN	476	164	4014	975
AUSF	7524*	2438*	56685*	27485*
EU	5624	1624	37328	17296
FRANKR	180	94	2385	1562
NIEDL	1711	422	10470	3775
ITAL	46	36	1050	792
G BRIT	113	92	2244	2150
DAENM	84	44	1605	715
GRIECH	172	168	1261	850
PORTUG	67	37	612	310
SPAN	33	38	751	706
SCHWED	161	105	1594	1166
FINNL	325	56	1125	294
OESTER	2471	388	10031	3080
BELGI	192	94	3678	1688
NORWEG	3	3	560	619
SCHWZ	167	134	3080	2050
POLEN	1254	186	7030	1514
TSCHE	134	161	1472	1274
SLOWAK	21	12	517	200
UNGARN	50	38	807	466
RUSSLD	2	4	237	310
AEGYPT		4	1259	317
USA	70	72	779	722
MEXIKO	23	16	537	472
KATAR			3	52
A EMIR	18	19	262	325
JAPAN			13	59
AUSTRL	16	54	84	126
7318 15 49				
AND SCHRAUBEN OH KOPF>800MPA ZUGFESTG				
EINF	3086*	1342*	34364*	14426*
LV			20	16
AUS LG	6	16	44	123
EU	2311	808	24964	9490
FRANKR	618	179	4887	1824
NIEDL	594	147	4929	1342
ITAL	840	386	7863	3688
G BRIT	1	12	94	309
SPAN	42	12	3303	690
SCHWED			37	146
BELGI	191	55	3762	1345
SCHWZ	107	228	542	1251
POLEN	42	15	696	252
TSCHE	28	26	507	328
USA	7	24	105	435
INDIEN	11	9	319	130
TAIWAN	557	176	5276	1674
AUSF	5161*	3329*	42450*	31175*
EU	3775	2313	30995	21286
FRANKR	1197	521	7685	3446
NIEDL	327	428	3882	3860
ITAL	42	57	772	584
G BRIT	148	150	994	1255
IRLAND	3	1	442	149
DAENM	75	82	552	542
GRIECH	279	101	321	140
PORTUG	37	23	189	147
SPAN	23	31	840	985
SCHWED	459	353	5590	4132
FINNL	53	47	322	306
OESTER	648	285	5949	3690
BELGI	463	232	3452	2039
NORWEG	53	43	595	798
SCHWZ	152	102	1227	1325
POLEN	16	18	702	511
TSCHE	47	39	1301	771
UNGARN	109	74	1103	728
RUMAEN	119	88	343	284
AEGYPT	7	6	342	142
NIGERI			206	133
USA	404	207	2048	1755
MEXIKO	220	145	1245	687
BRASIL	14	10	216	200
SAUDIA		4	20	131
OMAN			19	187
THAIL	1	1	98	54
SINGAP	6	30	75	229
CHINA	2	3	184	265
JAPAN	16	18	147	206
AUSTRL	72	71	375	318

Wichtigste Ursprungs- und Bestimmungs-Laender	OKTOBER 1999		JAN./OKT. 1999	
	dt = 100kg	1000 DM	dt = 100kg	1000 DM
7318 15 51				
AND SCHRAUBEN NROST ST M KOPF SCHLITZ				
EINF	2831*	2672*	20077*	24397*
EV	4	29	37	164
AUS LG	4	20	40	139
EU	341	466	5678	7064
FRANKR	23	50	764	1254
NIEDL	1	2	200	237
ITAL	208	154	3465	3034
G BRIT	7	127	393	1160
DAENM	73	105	480	364
OESTER			79	604
LUXEMB			162	173
SCHWZ	22	43	78	427
LETTLD			176	50
USA	50	466	783	6211
THAIL	669	332	2338	1288
VIETN	281	194	1867	1289
INDONE	648	350	2991	1721
MALAYS	122	95	223	185
SINGAP	65	69	738	826
CHINA	218	132	1513	1239
JAPAN	46	161	284	1127
TAIWAN	336	334	3173	2652
AUSF	1319*	1965*	11351*	20769*
EV				2
PV	29	51	339	804
EU	463	615	4565	8775
FRANKR	82	113	1151	1268
NIEDL	63	99	759	1011
ITAL	14	17	457	2708
DAENM	21	25	248	403
SCHWED	14	17	192	646
OESTER	222	254	816	1338
BELGI	16	18	284	399
SCHWZ	137	217	986	1388
MALTA	3	7	107	91
POLEN	235	129	837	990
TSCHE	69	112	657	1340
SLOWAK	7	25	118	322
UNGARN	25	40	199	343
RUSSLD	101	83	227	237
USA	89	137	1529	2429
SAUDIA			22	99
SINGAP	21	76	126	295
JAPAN	2	72	21	414
HONGK	10	150	204	1278
AUSTRL	1	2	85	105
7318 15 59				
ANDERE SCHRAUBEN MIT KOPF MIT SCHLITZ				
EINF	16969*	6247*	140833*	56691*
EV	35	149	1148	3223
LV	286	106	1574	774
AUS LG	82	87	1370	2083
EU	5310	2152	38520	18249
FRANKR	134	65	1995	1290
NIEDL	174	86	2218	1004
ITAL	3777	1161	26646	9759
G BRIT	43	130	1192	1639
DAENM	145	79	1147	569
SPAN	826	431	2335	1526
SCHWED	39	96	1783	1710
OESTER	151	67	999	507
SCHWZ	140	255	1478	2510
TUERK	33	25	691	379
TSCHE	682	129	2218	655
SLOWAK	16	5	414	127
UNGARN	4	69	75	253
SLOWEN	485	216	4607	1818
USA	454	475	4632	6881
INDIEN	337	108	726	232
THAIL	121	40	1914	769
INDONE	693	129	4981	1115
MALAYS	636	123	6323	1318
CHINA	2813	570	26249	6083
SKOREA	178	75	1243	550
JAPAN	184	336	1643	2568
TAIWAN	4851	1519	43243	12462
HONGK		1	352	123
SCHIFF	1	1	178	102
AUSF	12785*	11431*	109368*	97058*
PV	4	3	52	48
EU	8386	6951	74319	61733
FRANKR	531	611	10583	10590
NIEDL	1223	991	7260	5680
ITAL	827	829	6745	6857
G BRIT	759	785	6818	7007
IRLAND	118	70	932	548
DAENM	848	441	4893	2924
GRIECH	163	152	1581	1136
PORTUG	67	77	789	1045
SPAN	721	485	5541	4077
SCHWED	723	566	5503	4385
FINNL	327	235	3797	2676
OESTER	1446	1164	14807	10452
BELGI	488	457	4588	4026
LUXEMB	45	78	482	330
LIECHT	12	11	390	217
SCHWZ	406	445	4400	4914
TUERK	78	109	783	1248
POLEN	608	596	3386	3548
TSCHE	850	831	6159	6040
SLOWAK	183	137	747	629
UNGARN	245	252	2290	2539
RUSSLD	74	42	658	420
SLOWEN	46	60	320	419

Wichtigste Ursprungs- und Bestimmungs-Laender	OKTOBER 1999		JAN./OKT. 1999	
	dt = 100kg	1000 DM	dt = 100kg	1000 DM
TUNES	42	58	128	158
AEGYPT	9	17	661	262
S AFR	131	119	1186	989
USA	429	364	3214	3130
KANADA	58	67	350	495
MEXIKO	379	486	2802	3236
BRASIL	77	86	719	713
ARGENT	18	12	392	212
ZYPERN	62	119	170	292
ISRAEL	29	21	241	217
INDIEN	20	27	311	440
SINGAP	70	59	352	292
CHINA	88	153	737	1164
SKOREA	6	8	61	220
TAIWAN	5	2	266	175
AUSTRL	69	43	498	402
7318 15 61				
AND SCHRAUB NROST ST M KOPF INNENSKT				
EINF	1304*	1278*	14055*	15314*
EV	1	62	4	398
LV		4		42
AUS LG			3	18
EU	722	563	9312	7235
FRANKR	33	21	306	275
ITAL	594	456	8216	5817
SCHWED		1	73	243
SCHWZ	136	88	1741	4205
TUERK	75	44	392	296
USA	22	296	94	1610
THAIL			233	76
VIETN	17	13	227	186
INDONE	72	32	602	282
MALAYS	32	18	281	184
JAPAN	4	82	68	534
TAIWAN	210	114	614	452
AUSF	498*	1347*	4513*	14688*
PV				28
EU	266	362	2588	3682
FRANKR	32	81	592	850
NIEDL	49	45	429	517
DAENM	35	38	288	327
OESTER	72	84	645	802
SCHWZ	20	154	285	2959
POLEN	9	34	48	244
SLOWAK	21	57	132	322
SLOWEN	1	4	22	110
S AFR	17	20	209	248
USA	11	294	479	3344
COSTA				177
BRASIL	111	55	128	112
MALAYS	3	43	18	318
JAPAN	1	78	40	503
HONGK	3	22	10	238
7318 15 69				
AND SCHRAUBEN M KOPF U INNENSECHSKANT				
EINF	13286*	4722*	166414*	59107*
EV		13		21
AUS LG	3	12	6	31
EU	9188	3630	132588	49330
FRANKR	335	53	4539	2250
NIEDL	351	176	3840	1717
ITAL	5970	2361	86761	30658
G BRIT	62	66	790	668
IRLAND	192	182	901	941
SPAN	2222	762	35169	12674
SCHWED	53	20	457	291
SCHWZ	37	27	583	437
TUERK	656	150	3458	770
POLEN	116	24	1346	290
TSCHE	753	124	4919	888
SLOWEN	95	42	927	362
USA	39	128	593	1254
IRAN			213	56
INDIEN	110	62	2440	731
INDONE	222	51	936	170
MALAYS	344	52	491	97
CHINA	590	125	5848	1001
JAPAN	15	28	195	795
TAIWAN	1067	251	10895	2506
AUSF	5904*	5189*	54185*	50714*
PV	13	7	135	104
EU	3405	2890	33476	29267
FRANKR	785	526	7858	5601
NIEDL	240	217	2805	2582
ITAL	74	123	1620	1955
G BRIT	343	401	2631	3248
DAENM	185	177	1504	1417
PORTUG	35	35	372	324
SPAN	230	206	2242	2207
SCHWED	409	345	3279	2825
FINNL	44	35	1181	628
OESTER	732	547	6648	5334
BELGI	241	199	2553	2355
LUXEMB	51	50	478	525
NORWEG	28	22	471	386
SCHWZ	175	236	1874	2830
TUERK	27	49	221	295
POLEN	72	79	674	699
TSCHE	285	238	2637	2285
SLOWAK	90	70	1470	1084
UNGARN	72	78	1143	1122
KROAT	8	31	102	314
ALGER	1	1	40	76
AEGYPT	65	59	279	127

Wichtigste Ursprungs- und Bestimmungs-Laender	OKTOBER 1999		JAN./OKT. 1999	
	dt = 100kg	1000 DM	dt = 100kg	1000 DM
UGANDA			7	118
S AFR	70	64	523	572
USA	273	361	3491	4179
MEXIKO	901	593	4019	3138
BRASIL	139	125	900	899
INDIEN	6	10	175	266
CHINA	74	13	300	283
JAPAN	24	66	163	375
AUSTRL	37	35	382	356
7318 15 70				
AND SCHRAUB NROST ST M KOPF AUSSENGKT				
EINF	2489*	3435*	21630*	27091*
EV		25	3	262
LV		17		36
AUS LG	4	33	47	195
EU	1048	2528	11767	20284
FRANKR	55	71	710	1073
ITAL	666	1201	8873	10774
G BRIT	80	718	544	4981
SPAN	223	491	1369	2894
SCHWED	6	2	81	260
SCHWZ	411	192	839	432
POLEN	6	2	170	106
SLOWEN			249	146
USA	128	234	552	1876
A EMIR	174	66	254	109
THAIL	336	130	1425	526
INDONE	211	96	1519	617
MALAYS			3446	1400
JAPAN	31	75	256	750
TAIWAN	27	14	425	340
AUSF	2246*	2300*	20947*	19771*
EV		20		55
PV			16	43
EU	1404	1183	11367	9488
FRANKR	190	184	2383	1803
NIEDL	275	187	2072	1675
G BRIT	73	242	417	1055
DAENM	74	62	622	571
PORTUG	13	13	268	231
SPAN	17	23	291	389
OESTER	512	245	3118	1750
BELGI	117	86	1206	1036
SCHWZ	203	407	1456	2302
POLEN	100	77	694	632
TSCHE	43	41	593	675
UNGARN	93	58	513	389
SLOWEN	40	56	704	1035
AEGYPT	16	14	1450	273
S AFR	20	13	271	322
USA	113	119	1297	1351
BRASIL	14	45	136	375
JORDAN	1	1	10	98
SAUDIA	4	14	149	251
SINGAP	43	57	228	316
7318 15 81				
AND SCHRAUBE M KOPF AUSSGKANT <800MPA				
EINF	13971*	2539*	146847*	29849*
EV	34	63	736	1166
LV			76	25
AUS LG			26	34
EU	1536	569	20511	7217
FRANKR	265	83	1401	1145
NIEDL	384	206	4238	1205
ITAL	850	232	13722	4025
G BRIT			377	318
DAENM	36	40	391	247
OESTER		7	252	161
SCHWZ	1	9	587	267
TUERK	612	160	3890	1110
POLEN	2708	366	30782	4414
TSCHE	74	9	1529	256
BULGAR	210	25	5968	690
SLOWEN	62	43	1035	581
B HERZ	223	31	2355	477
USA	35	69	1172	1609
INDIEN	2042	288	15302	2314
THAIL	200	24	1425	375
INDONE	696	78	5426	713
MALAYS	2795	347	16792	2907
PHILIP			336	124
CHINA	1463	174	23018	3139
SKOREA			4227	746
JAPAN			25	141
TAIWAN	1137	266	11167	2159
AUSF	5066*	3073*	57256*	36660*
EV			48	44
EU	3384	1756	41585	25138
FRANKR	538	442	6255	5317
NIEDL	773	492	8888	4533
ITAL	13	16	724	726
G BRIT	74	66	3508	3301
DAENM	390	103	2889	952
PORTUG	26	20	293	338
SPAN	299	198	4238	3933
SCHWED	177	48	1622	701
OESTER	551	236	7662	3151
BELGI	423	123	5186	1949
SCHWZ	261	136	3547	1706
TUERK	16	40	262	358
POLEN	47	43	553	428
TSCHE	296	329	3093	2057
SLOWAK	285	115	1616	716
UNGARN	10	10	525	999

Wichtigste Ursprungs- und Bestimmungs-Laender	OKTOBER 1999		JAN./OKT. 1999	
	dt = 100kg	1000 DM	dt = 100kg	1000 DM
S AFR	23	22	332	382
USA	361	130	2002	1391
MEXIKO	220	299	1382	1526
BRASIL	48	88	496	587
7318 15 89				
AND SCHRAUBE M KOPF AUSSGKANT >800MPA				
EINF	64823*	19372*	674275*	204369*
EV		39	2	187
LV	18	16	153	147
AUS LG	10	11	225	86
EU	38634	13899	382792	146930
FRANKR	2293	742	13383	5738
NIEDL	10522	3644	77486	34074
ITAL	22990	8451	253804	89723
G BRIT	1420	403	18859	5261
IRLAND	32	33	238	233
DAENM	98	70	1768	1102
SPAN	1203	509	15182	9812
SCHWED	5	26	552	368
BELGI	14	3	824	393
NORWEG	411	113	2782	777
SCHWZ	324	186	1250	833
TUERK	2150	548	8253	2422
POLEN	3193	622	34047	6009
TSCHE	5441	984	46734	8512
SLOWAK			373	73
RUMAEN	448	81	11767	2064
W RUSS	352	52	7297	1056
RUSSLD	37	6	8841	1327
SLOWEN	126	91	1596	1262
ALGER			3830	386
S AFR			4686	869
USA	128	178	885	1479
BRASIL	582	157	1048	302
INDIEN	597	214	7446	2617
THAIL	269	44	4697	953
INDONE	770	110	9187	1547
MALAYS	200	49	3112	994
CHINA	3004	452	23621	3619
SKOREA	733	170	19374	3900
JAPAN	90	142	826	907
TAIWAN	7160	1232	87568	15094
AUSF	52670*	30678*	390785*	227783*
EV	5	4	5	4
PV	103	80	1478	1042
EU	36952	18495	263908	135489
FRANKR	4001	2556	32252	20426
NIEDL	6991	2486	43518	15127
ITAL	573	460	4212	3393
G BRIT	4568	3054	28881	19507
IRLAND	202	73	3237	1549
DAENM	2097	829	15673	6451
GRIECH	31	30	533	341
PORTUG	730	386	3992	2065
SPAN	2016	1176	12363	8155
SCHWED	7902	3631	49267	23116
FINNL	1506	494	8650	3254
OESTER	4754	2413	42775	22611
BELGI	1450	838	17853	9066
LUXEMB	131	69	702	428
NORWEG	131	88	2747	1425
SCHWZ	785	611	8972	6528
TUERK	55	46	970	757
POLEN	598	511	5349	3918
TSCHE	1071	540	10009	5575
SLOWAK	726	523	8823	5984
UNGARN	445	278	4698	2840
BULGAR	14	12	336	259
SLOWEN	51	37	658	396
BR JUG	2	17	223	117
ALGER			127	305
TUNES	5	17	22	95
AEGYPT	109	77	750	561
S AFR	922	671	5947	5062
USA	2925	2408	29269	23397
MEXIKO	5776	4658	29281	20482
BRASIL	911	595	6716	4625
ARGENT	399	187	2887	1391
ZYPERN			89	199
IRAN	1	10	234	330
A EMIR	83	42	899	565
INDIEN	7	52	346	668
SINGAP	27	85	310	623
CHINA	42	63	1164	1234
SKOREA	102	121	484	552
JAPAN	30	63	306	609
TAIWAN	67	58	312	290
AUSTRL	30	39	607	504
7318 15 90				
ANDERE SCHRAUBEN U BOLZEN M GEWINDE				
EINF	47990*	25874*	441172*	242909*
EV	77	383	276	1837
LV	278	173	2123	849
AUS LG	2	55	43	508
EU	30146	15259	292417	148582
FRANKR	2414	969	18963	11193
NIEDL	8753	4387	43518	20866
ITAL	9956	4011	148935	58955
G BRIT	3893	2235	33202	24694
IRLAND	1	4	4878	3444
DAENM	391	158	2434	1572
SPAN	2509	1229	20473	10459
SCHWED	457	1211	6055	8589
FINNL			1079	300
OESTER	1075	804	6754	6616
BELGI	692	242	6112	1840
LIECHT	2314	1752	21483	16096

Wichtigste Ursprungs- und Bestimmungs-Laender	OKTOBER 1999		JAN./OKT. 1999	
	dt = 100kg	1000 DM	dt = 100kg	1000 DM
SCHWZ	1443	2730	13071	25381
MARINO	47	73	574	656
TUERK	272	121	3772	1696
POLEN	1519	322	8078	2170
TSCHE	1461	511	9268	3877
SLOWAK	667	309	5572	1688
UNGARN	21	44	367	526
RUMAEN	413	116	3850	977
SLOWEN	55	60	516	439
KROAT	32	56	463	617
USA	1036	2286	11131	19069
BRASIL	34	43	194	467
ISRAEL			178	199
INDIEN	535	143	3921	1366
THAIL	378	91	3466	845
MALAYS	1986	350	17122	3330
SINGAP		62	169	185
CHINA	3862	625	21573	4879
SKOREA	15	27	3757	866
JAPAN	36	165	1593	2736
TAIWAN	1602	634	17363	5452
NEUSEE			15	82
AUSF	52006*	39498*	379925*	333971*
EV	12	13	45	158
LV	195	44	648	220
PV	6	13	255	223
EU	40618	27976	259444	220665
FRANKR	6148	3833	41809	31443
NIEDL	8788	5723	42077	32263
ITAL	1644	2070	15586	16528
G BRIT	5702	5054	45021	40671
IRLAND	72	67	2271	1612
DAENM	512	480	6555	4744
GRIECH	38	62	508	646
PORTUG	386	369	3450	4191
SPAN	3381	2919	26298	25654
SCHWED	3394	2466	25415	18694
FINNL	299	348	3557	3278
OESTER	2772	2402	22276	20576
BELGI	7427	2140	24347	19944
LUXEMB	56	43	304	421
NORWEG	172	191	1536	1590
LIECHT	1513	497	15038	5149
SCHWZ	1562	1917	14587	18948
TUERK	59	95	612	1064
LETTLD	42	36	348	199
POLEN	920	786	14094	7096
TSCHE	1555	1375	10290	10083
SLOWAK	434	425	4483	4467
UNGARN	881	775	10735	8483
RUMAEN	85	58	488	393
UKRAIN	3	7	200	169
RUSSLD	14	37	343	263
SLOWEN	260	196	2356	1986
KROAT	17	24	348	612
TUNES	5	58	24	102
AEGYPT	42	41	1805	692
S AFR	229	217	2115	2408
USA	1209	1705	15951	20357
KANADA	76	128	469	846
MEXIKO	887	921	6863	6544
VENEZU	27	18	290	305
BRASIL	347	469	4404	5374
URUGU			16	131
ARGENT	67	83	594	656
LIBAN	103	70	375	217
IRAN	12	11	130	257
ISRAEL	36	31	475	526
SAUDIA	27	84	1329	1260
KUWAIT	21	11	395	268
A EMIR	49	55	312	439
INDIEN	44	83	745	953
MALAYS	23	29	132	279
SINGAP	167	386	1265	2618
CHINA	19	34	538	775
SKOREA	56	125	244	559
JAPAN	57	104	744	1178
HONGK	15	25	466	959
AUSTRL	236	196	2095	1876
7318 16 10				
MUTTERN A VOLL MATERIAL GEDREHT <6MM				
EINF	396*	993*	4883*	11070*
EV	1	42	9	455
AUS LG	2	43	25	492
EU	265	382	2452	4270
FRANKR	35	123	354	1476
NIEDL	108	87	970	867
ITAL	91	74	743	865
G BRIT	22	81	212	726
DAENM	8	15	101	232
SCHWZ	7	83	69	831
USA	42	450	551	4564
JAPAN	12	14	116	199
TAIWAN	2	18	839	475
AUSF	381*	994*	3195*	9428*
PV	1	14	3	31
EU	246	428	2174	4708
FRANKR	24	63	439	1044
NIEDL	137	65	543	601
ITAL	7	55	243	623
G BRIT	4	48	110	397
SPAN	6	37	220	531
SCHWED	8	33	60	234
OESTER	11	31	162	410
BELGI	11	30	160	337
SCHWZ	25	124	237	1106
POLEN	2	13	82	285
TSCHE	40	102	188	688
UNGARN	24	111	157	738
AEGYPT		1	24	116

Wichtigste Ursprungs- und Bestimmungs-Laender	OKTOBER 1999 dt = 100kg	OKTOBER 1999 1000 DM	JAN./OKT. 1999 dt = 100kg	JAN./OKT. 1999 1000 DM
USA	4	24	88	336
SAUDIA		1	1	103
JAPAN	5	48	34	342
7318 16 30				
ANDERE MUTTERN A NICHTROSTENDEM STAHL				
EINF	6480*	5438*	38010*	39343*
EV	7	423	384	3752
LV				94
AUS LG	4	138	143	743
EU	467	754	4768	8723
FRANKR	38	168	549	2778
NIEDL	41	62	454	857
ITAL	265	262	2331	2878
G BRIT	74	134	894	1583
DAENM	13	91	164	361
SCHWZ	22	77	125	548
POLEN	2	11	73	188
TSCHE	28	90	153	280
UNGARN	30	39	332	369
USA	55	1139	455	9822
KANADA		20	3	175
SRILAN	133	86	4374	2242
INDONE			183	93
MALAYS	748	305	2955	1325
SINGAP	762	497	7279	4138
PHILIP	4187	2322	16046	9463
JAPAN	25	58	280	698
TAIWAN	13	20	775	920
AUSF	2040*	2439*	14720*	19026*
EV	538	118	1269	391
PV	3	63	20	214
EU	1058	1462	9900	11349
FRANKR	197	338	1941	2362
NIEDL	248	197	2260	1861
ITAL	48	147	291	787
G BRIT	44	187	626	1140
DAENM	70	90	577	789
SPAN	59	103	536	672
SCHWED	31	59	253	503
OESTER	86	88	1114	990
BELGI	225	204	1846	1744
LIECHT	540	120	1361	568
SCHWZ	81	199	717	1724
POLEN	13	27	156	330
TSCHE	77	167	411	815
AEGYPT	11	9	48	138
NIGERI			11	180
USA	125	162	713	1088
7318 16 50				
SICHERUNGSMUTTERN EISEN ANDERER STAHL				
EINF	5233*	2781*	59376*	28345*
EV	2	202	183	2202
LV		39	8	343
AUS LG		15	66	267
FRANKR	47	385	1122	2339
NIEDL	717	484	7774	4503
ITAL	230	342	2545	2221
G BRIT	23	141	282	989
SPAN	49	32	611	669
SCHWED	45	107	721	2050
OESTER	53	43	463	404
BELGI			852	311
SCHWZ		5	19	232
TSCHE			402	117
USA	27	356	293	4468
BRASIL	225	82	226	87
INDIEN	28	6	398	161
SRILAN	51	16	1232	427
THAIL	185	43	4033	619
MALAYS	1081	185	5614	1106
SINGAP	12	2	727	320
PHILIP			766	285
TAIWAN	2436	512	29722	6145
AUSF	15364*	12262*	56526*	51214*
PV	3	63	46	272
EU	13161	9952	42238	35051
FRANKR	4528	4024	14486	11775
NIEDL	291	306	3347	3180
ITAL	129	102	1054	934
G BRIT	2151	1045	4836	3474
DAENM	80	41	976	667
PORTUG	773	462	1420	971
SPAN	1847	1397	4399	4062
SCHWED	1664	1435	4786	5082
FINNL	132	86	841	576
OESTER	282	302	1860	1636
BELGI	1275	746	3979	2533
NORWEG	36	30	355	324
SCHWZ	45	74	684	959
TUERK	6	15	205	194
POLEN	109	129	774	896
TSCHE	194	228	1074	1147
SLOWAK	141	100	1306	997
UNGARN	115	92	1079	960
S AFR	65	107	459	741
USA	942	876	4753	5402
MEXIKO	229	267	1758	2036
BRASIL	64	75	363	452
IRAN			13	140
AUSTRL	64	80	374	402
N ERM	97	80	348	281

Wichtigste Ursprungs- und Bestimmungs-Laender	OKTOBER 1999 dt = 100kg	OKTOBER 1999 1000 DM	JAN./OKT. 1999 dt = 100kg	JAN./OKT. 1999 1000 DM
7318 16 91				
AND MUTTERN A AND STAHL LOCHW <12MM				
EINF	29106*	8188*	285522*	83470*
EV	848	139	4466	2051
LV		4		35
AUS LG	58	27	766	1348
EU	3592	2697	30988	28693
FRANKR	324	395	2329	3121
NIEDL	1632	1049	16252	15426
ITAL	868	553	5157	3584
G BRIT	98	151	1540	1706
IRLAND	50	59	287	338
DAENM	468	131	3958	1339
SPAN	57	80	578	661
BELGI	92	256	786	2246
SCHWZ	3	22	84	299
LITAU	49	57	368	329
TSCHE	812	149	2682	782
SLOWAK	9	9	259	140
USA	195	667	2039	5274
BRASIL	301	145	519	317
SRILAN	117	17	4364	1232
THAIL	388	65	3369	485
INDONE	8	3	1018	291
MALAYS	4022	449	41669	5644
SINGAP	370	104	2390	924
PHILIP	677	263	4775	1924
CHINA	2622	387	20368	3133
JAPAN	154	127	2137	1366
TAIWAN	15725	2936	167294	31687
SCHIFF			82	138
AUSF	9639*	8667*	101612*	84350*
EV			550	169
PV	6	12	148	217
EU	5717	4710	67327	53302
FRANKR	2150	1459	21897	15242
NIEDL	701	424	9742	5832
ITAL	588	588	4469	4715
G BRIT	415	555	3615	4803
DAENM	441	217	6253	2884
PORTUG	41	27	728	557
SPAN	390	534	5422	6046
SCHWED	231	243	6694	6063
FINNL	146	103	1071	860
OESTER	352	316	4821	3886
BELGI	227	208	2229	2003
NORWEG	31	42	314	386
LIECHT			1018	473
SCHWZ	174	227	2791	2966
TUERK	15	21	184	298
POLEN	87	100	2067	1444
TSCHE	296	241	3713	2601
SLOWAK	440	240	2912	2042
UNGARN	143	107	3868	1509
RUMAEN	16	24	350	266
S AFR	137	166	1284	1393
USA	327	469	2950	4027
MEXIKO	1845	1724	8864	7918
BRASIL	142	202	1068	1570
ARGENT	68	84	526	700
CHINA	15	41	493	937
JAPAN	37	73	265	529
7318 16 99				
AND MUTTERN A AND STAHL LOCHW >12MM				
EINF	43218*	5140*	152383*	49015*
EV	288	47	1196	218
AUS LG	2	15	11	134
EU	2045	2990	20377	23251
FRANKR	1521	2395	11521	16975
NIEDL	35	47	4259	1835
ITAL	445	426	3760	3326
SCHWED	8	57	65	343
OESTER	1	2	77	255
SCHWZ	30	189	270	1618
TUERK	3	15	309	290
POLEN	56	33	1546	494
TSCHE	1213	284	5952	2038
RUMAEN	501	68	10832	1906
BULGAR	186	26	1253	167
USA	16	117	625	1762
BRASIL			590	403
INDIEN	28	9	1596	560
SRILAN	55	7	1457	199
MALAYS	1462	179	17332	1967
CHINA	865	189	7161	1416
SKOREA	9	11	695	362
TAIWAN	6717	961	81541	12003
AUSF	11788*	8978*	123047*	89954*
EV			2	27
EU	9328	7228	103220	76476
FRANKR	2909	2289	34102	26090
NIEDL	1325	684	10934	6032
ITAL	513	399	16543	11963
G BRIT	706	663	7648	6494
DAENM	341	292	3140	1841
PORTUG	285	131	2080	1009
SPAN	724	673	5866	5085
SCHWED	1087	1069	8731	8300
FINNL	267	186	1489	1137
OESTER	539	442	6404	4693
BELGI	588	368	5784	3549
NORWEG	82	38	896	442
LIECHT			2783	1182
SCHWZ	138	136	2019	1789
TSCHE	105	59	1181	939
UNGARN	221	549	1994	1738

Wichtigste Ursprungs- und Bestimmungs-Laender	OKTOBER 1999 dt = 100kg	OKTOBER 1999 1000 DM	JAN./OKT. 1999 dt = 100kg	JAN./OKT. 1999 1000 DM
RUMAEN	4	2	583	109
S AFR	37	60	409	459
USA	1569	580	5818	3673
KANADA	21	16	162	202
BRASIL	9	53	332	395
AUSTRL	37	65	530	431
7318 19 00				
AND WAREN SCHRAUBEN U NIETENIND M GEW				
EINF	12303*	7998*	101366*	73640*
EV	4	119	17	488
LV				22
PV	3	12	5	21
AUS LG	4	33	25	259
EU	5433	2863	40558	27325
FRANKR	1588	656	12598	6695
NIEDL	2874	924	12709	4416
ITAL	319	236	9089	5292
G BRIT	521	761	3650	7344
IRLAND	3	5	64	281
DAENM	18	31	276	601
SPAN	50	92	1316	1238
SCHWED	29	53	229	492
OESTER	29	79	268	679
BELGI	5	6	274	264
LIECHT	76	103	841	1196
SCHWZ	436	797	4785	8863
TUERK	56	34	558	422
POLEN	94	103	1499	1224
TSCHE	3355	2386	20483	15544
UNGARN	119	131	1697	1483
RUSSLD	6	93	27	452
SLOWEN	192	135	3338	1892
USA	43	598	1026	6556
INDIEN	213	41	658	286
THAIL			334	125
SINGAP		2	1342	236
CHINA	1498	339	9870	3443
JAPAN	8	60	135	551
TAIWAN	741	286	10040	2976
AUSTRL	1	1	3139	395
AUSF	13909*	13914*	141292*	142335*
EV			75	19
PV	6	13	22	47
EU	7218	7384	81440	83302
FRANKR	755	736	12624	11854
NIEDL	1987	1468	16944	15015
ITAL	763	704	9257	8546
G BRIT	688	890	8104	10553
IRLAND	360	375	2039	1831
DAENM	225	259	2441	2983
GRIECH	79	130	1003	1279
PORTUG	325	340	3373	3227
SPAN	709	697	9959	7979
SCHWED	356	528	3548	5002
FINNL	34	42	883	931
OESTER	592	836	7219	9481
BELGI	329	333	3839	4343
ISLAND	68	80	363	432
NORWEG	154	91	885	889
LIECHT	99	197	853	1456
SCHWZ	715	1023	6005	8735
TUERK	83	76	612	509
LETTLD	129	52	174	87
POLEN	505	255	3228	2280
TSCHE	1777	1261	17669	11623
SLOWAK	104	106	1912	1678
UNGARN	482	419	7291	5253
RUSSLD	97	70	803	496
SLOWEN	23	21	402	393
AEGYPT	63	43	647	699
S AFR	52	95	425	701
USA	628	818	5588	6978
KANADA	169	49	1128	656
MEXIKO	443	373	1998	2684
BRASIL	233	175	1470	1813
ARGENT	58	24	409	272
LIBAN	3	6	150	88
ISRAEL	85	144	770	983
SAUDIA	8	11	245	209
A EMIR	142	156	896	1248
INDIEN	33	38	446	453
MALAYS	65	45	993	568
SINGAP	50	56	267	995
CHINA	24	113	476	1675
SKOREA	15	144	236	560
JAPAN	79	226	658	1250
TAIWAN	11	21	101	241
HONGK	50	128	274	572
AUSTRL	44	43	348	442
7318 21 00				
FEDERRINGE/SCHEIBEN USW EISEN/STAHL				
EINF	3461*	4809*	30529*	41189*
EV	13	76	135	774
LV			4	40
PV			10	10
AUS LG	6	47	36	447
EU	2102	3490	18046	26568
FRANKR	388	418	2508	3436
NIEDL	70	95	1024	1413
ITAL	685	472	2983	3456
G BRIT	857	2236	7143	15384
SCHWED	8	65	207	1305
OESTER	33	85	581	776
BELGI	38	43	466	496
SCHWZ	37	99	465	1314
POLEN	72	29	4081	857
TSCHE	901	191	4832	1543

Wichtigste Ursprungs- und Bestimmungs-Länder	OKTOBER 1999		JAN./OKT. 1999	
	dt = 100kg	1000 DM	dt = 100kg	1000 DM
UNGARN	83	77	890	761
SLOWEN		1	213	112
USA	78	681	791	6915
BRASIL	2	38	234	555
CHINA	124	85	2803	623
JAPAN	13	66	225	1128
TAIWAN	26	17	554	231
AUSF	6968*	11076*	51095*	78676*
EV			3	8
PV			12	87
EU	4328	7717	34413	49458
FRANKR	776	1592	5789	10273
NIEDL	389	464	4572	4701
ITAL	952	1159	7401	9209
G BRIT	788	1067	4579	5623
DAENM	264	429	3232	3153
PORTUG	100	451	441	1563
SPAN	125	338	1038	2408
SCHWED	215	642	1566	3045
FINNL	115	193	719	955
OESTER	328	819	2712	5084
BELGI	262	515	2201	3129
LUXEMB	15	11	50	118
NORWEG	14	34	269	361
SCHWZ	181	262	4059	4250
TUERK	19	44	147	319
POLEN	62	121	765	1554
TSCHE	316	204	1458	2212
SLOWAK	21	51	266	529
UNGARN	79	145	764	1581
SLOWEN	26	61	260	755
KROAT	1084	608	1114	659
S AFR	66	184	608	1273
USA	208	547	2207	5472
KANADA	19	49	722	482
MEXIKO	192	374	1076	2729
BRASIL	58	183	521	1792
IRAN	5	7	62	349
ISRAEL	63	38	440	332
SAUDIA	1	6	45	419
INDIEN	6	32	131	349
SINGAP	16	48	119	393
CHINA	79	46	238	568
SKOREA	18	90	88	333
AUSTRL	27	34	340	513
7318 22 00				
AND UNTERLEGSCHEIBEN A EISEN OD STAHL				
EINF	8107*	5430*	65242*	46759*
EV	57	256	592	2170
LV		13		134
AUS LG	66	187	549	1876
EU	2708	2577	25676	20096
FRANKR	424	1025	3613	5435
NIEDL	14	18	1060	1416
ITAL	1401	599	14207	6248
G BRIT	24	166	307	1084
SPAN	643	414	4138	2594
SCHWED	36	133	260	1087
OESTER	144	155	1323	1445
BELGI	19	52	709	683
SCHWZ	263	627	1958	6205
TUERK	642	301	8897	3902
TSCHE	561	109	3035	771
UNGARN		1	55	208
W RUSS	336	31	3034	290
USA	166	753	1781	7495
VIETN	185	61	475	150
CHINA	2770	525	15921	3367
SKOREA	3	9	39	321
JAPAN	10	102	115	1292
TAIWAN	217	212	2445	1454
AUSF	8727*	7449*	85236*	73853*
EV		2	3	64
PV	21	110	144	590
EU	6677	4305	66978	45264
FRANKR	1273	816	10657	7569
NIEDL	1673	677	14425	6990
ITAL	336	298	3330	3409
G BRIT	347	406	2717	3708
IRLAND	32	30	539	364
DAENM	679	353	7710	4119
PORTUG	87	82	563	577
SPAN	198	344	2394	3957
SCHWED	509	322	4241	2561
FINNL	284	137	3868	1604
OESTER	822	492	12226	6720
BELGI	392	299	3998	3208
LUXEMB	40	39	216	267
NORWEG	43	65	621	723
LIECHT			315	164
SCHWZ	406	442	3888	4573
TUERK	9	21	989	581
POLEN	70	138	521	921
TSCHE	141	216	1813	2193
SLOWAK	21	56	387	672
UNGARN	132	201	1291	1640
RUMAEN	69	97	471	931
RUSSLD	9	14	95	197
AEGYPT	1	1	65	168
S AFR	34	78	529	721
USA	542	578	2711	4710
MEXIKO	295	261	1624	1875
HAITI			200	56
BRASIL	42	105	337	1293
ARGENT	15	39	112	364
IRAN		1	17	487
SINGAP	22	65	170	793
SKOREA	7	129	60	359
JAPAN	9	183	101	536
TAIWAN	7	17	97	213

Wichtigste Ursprungs- und Bestimmungs-Länder	OKTOBER 1999		JAN./OKT. 1999	
	dt = 100kg	1000 DM	dt = 100kg	1000 DM
AUSTRL	37	102	305	726
7318 23 00				
NIETE AUS EISEN ODER STAHL				
EINF	4181*	2613*	29633*	23824*
EV		52	23	949
LV		6		23
AUS LG	1	31	11	343
EU	1622	1575	13309	14677
FRANKR	31	57	132	523
NIEDL	607	600	2436	2304
ITAL	56	67	1153	1056
G BRIT	130	341	5716	7725
SCHWED	56	67	345	428
OESTER	542	441	3403	2495
SCHWZ	270	208	2649	1875
SLOWEN	1922	455	11424	2814
USA	30	219	257	2974
ISRAEL	22	38	277	443
TAIWAN	17	14	598	467
AUSF	7624*	7095*	49837*	53671*
PV	4	14	76	150
EU	5561	4894	30507	31821
FRANKR	553	623	2656	3323
NIEDL	835	666	4520	3658
ITAL	61	66	826	1162
G BRIT	1016	873	6375	5150
DAENM	478	352	1837	1286
PORTUG	730	412	3103	1947
SPAN	709	857	4543	6863
SCHWED	14	24	435	1025
FINNL	4	6	67	126
OESTER	743	594	3462	4064
BELGI	381	380	2400	2895
SCHWZ	81	72	715	912
TUERK	107	68	347	406
POLEN	202	503	1415	2836
TSCHE	151	201	1102	1398
SLOWAK	101	98	1438	980
UNGARN	202	143	2595	2148
SLOWEN	11	35	742	919
AEGYPT			30	107
S AFR	193	122	933	670
USA	583	546	5585	6816
MEXIKO	229	182	1902	2172
BRASIL	26	46	313	291
MALAYS	1	2	94	301
CHINA	5	21	73	158
7318 24 00				
SPLINTE KEILE AUS EISEN ODER STAHL				
EINF	661*	953*	7361*	8639*
EV	14	20	134	434
AUS LG	27	56	215	669
EU	279	440	3655	3976
FRANKR	112	218	733	1282
ITAL	125	128	1745	1237
SPAN	4	14	505	535
SCHWED		3	63	114
OESTER	29	35	251	394
SCHWZ	22	118	260	1281
USA	56	202	380	1792
INDIEN	137	48	740	288
CHINA	16	10	1703	395
TAIWAN	121	57	147	81
SCHIFF			44	71
AUSF	1325*	2303*	10019*	21612*
EV		1		5
EU	1049	1591	6757	11354
FRANKR	134	147	867	1240
NIEDL	213	393	1323	2304
ITAL	189	161	701	1126
G BRIT	74	163	523	1131
DAENM	44	47	403	408
PORTUG	4	12	93	203
SPAN	125	322	798	1827
SCHWED	81	62	384	520
FINNL	15	17	290	360
OESTER	122	177	835	1381
BELGI	39	67	458	667
SCHWZ	42	79	410	995
TSCHE	13	42	276	688
RUSSLD	1	7	51	130
SLOWEN	1	2	142	1922
USA	30	215	363	1593
MEXIKO	55	62	215	473
BRASIL	9	21	101	307
THAIL	1	2	309	840
SINGAP	6	22	66	273
CHINA	16	55	67	239
JAPAN	1	29	153	655
AUSTRL	2	6	328	286
7318 29 00				
AND WAREN SCHRAUB- U NIETINDUS OH GEW				
EINF	11632*	15439*	114628*	152188*
EV	63	190	437	2320
LV	1	84	10	593
PV			3	23
AUS LG	1	11	155	196
EU	3742	5132	35097	45436

Wichtigste Ursprungs- und Bestimmungs-Länder	OKTOBER 1999		JAN./OKT. 1999	
	dt = 100kg	1000 DM	dt = 100kg	1000 DM
FRANKR	1095	1090	11335	9046
NIEDL	286	544	2238	4044
ITAL	1123	1434	7198	10890
G BRIT	384	584	3861	6112
IRLAND	1	39	42	341
DAENM	319	364	2485	2677
SPAN	75	135	2275	3826
SCHWED	56	172	873	1980
OESTER	356	683	3753	5395
BELGI	38	69	945	973
LIECHT	182	232	828	1686
SCHWZ	1485	6145	21045	64405
TUERK	40	49	517	489
POLEN	694	489	5177	3947
TSCHE	3790	1339	28357	12628
SLOWAK	254	149	1921	1038
UNGARN	161	184	2315	2232
SLOWEN	57	67	578	775
S AFR	1	3	90	87
USA	213	791	4331	10044
KANADA	27	45	114	493
BRASIL	1	2	98	200
ISRAEL	59	35	450	279
INDIEN	124	77	2699	1194
MALAYS			472	128
CHINA	312	87	1856	647
SKOREA		4	860	433
JAPAN	257	425	1593	3640
TAIWAN	174	102	3534	1481
AUSF	14812*	22547*	137855*	202115*
EV		1	213	627
PV	79	282	1017	2979
EU	6245	10464	70529	95245
FRANKR	1558	1809	19064	19504
NIEDL	921	1527	7139	10810
ITAL	331	695	6127	9030
G BRIT	511	981	7251	10629
IRLAND	64	78	1051	1224
DAENM	191	313	1965	2926
GRIECH	13	23	160	483
PORTUG	293	267	3007	2105
SPAN	701	836	8146	9437
SCHWED	236	495	2141	4529
FINNL	163	270	1826	1894
OESTER	848	1928	7892	15913
BELGI	405	1201	4142	6471
LUXEMB	9	39	608	320
NORWEG	50	145	808	1378
LIECHT	8	33	224	621
SCHWZ	1260	2128	9411	19069
TUERK	166	214	732	1523
LETTLD	30	31	280	227
POLEN	446	568	3805	4855
TSCHE	3762	2028	23951	17798
SLOWAK	153	428	2262	4761
UNGARN	547	1329	4251	9026
RUSSLD	18	51	465	467
KASACH	1	2	11	72
SLOWEN	92	191	463	1128
KROAT	22	41	163	439
AEGYPT	85	29	210	310
GHANA	25	58	189	378
S AFR	108	168	869	1392
USA	708	1514	8541	15368
KANADA	35	132	423	805
MEXIKO	364	691	3419	5298
KOLUMB	16	39	108	294
VENEZU	14	17	59	139
BRASIL	91	437	1168	5201
ARGENT	19	55	412	1499
IRAN	20	27	44	175
ISRAEL	41	57	685	491
SAUDIA	25	142	313	602
A EMIR	20	47	169	375
INDIEN	11	120	250	1252
INDONE	7	35	200	490
MALAYS	11	352	360	4173
SINGAP	20	93	158	701
CHINA	32	123	529	1034
SKOREA	182	255	260	588
JAPAN	26	99	246	739
TAIWAN	13	45	293	290
AUSTRL	31	59	345	691
7319 10 00				
NAEH- STOPF- STICKNADELN				
	KG		KG	
EINF	7153*	221*	89313*	2737*
EU	2197	57	16666	525
NIEDL	2192	56	13321	427
TSCHE	2571	93	37521	1436
MEXIKO	390	21	3350	125
CHINA	825	24	29735	535
AUSF	1941*	170*	38314*	3200*
EU	799	55	25122	2098
FRANKR	8	1	5702	318
ITAL	595	39	5677	644
OESTER	27	1	2915	192
NORWEG	158	25	1055	137
USA	27	1	5041	375
7319 20 00				
SICHERHEITSNADELN				
	KG		KG	
EINF	11813*	172*	87755*	1144*
EU	3131	62	12614	233
G BRIT	3073	60	9535	174

Wichtigste Ursprungs- und Bestimmungs-Laender	OKTOBER 1999		JAN./OKT. 1999	
	dt = 100kg	1000 DM	dt = 100kg	1000 DM
TSCHE	6583	90	33497	435
CHINA	1961	14	35722	373
AUSF	2280*	96*	26456*	1567*
PV	2	1	18	5
EU	324	19	15903	1106
G BRIT	154	2	2654	123
DAENM			2238	237
7319 30 00				
STECKNADELN UND AEHNLICHE NADELN				
	KG		KG	
EINF	27552*	549*	264022*	5276*
AUS LG	4	3	16	12
EU	13153	290	127549	2622
G BRIT	12522	272	119375	2368
SCHWZ			1674	199
TSCHE	9624	190	80575	1526
USA			6738	202
CHINA	4568	51	31522	364
TAIWAN	4	3	3901	78
AUSF	10842*	404*	145148*	6579*
PV	412	18	4059	226
EU	896	47	98523	4365
FRANKR	241	13	10740	567
NIEDL	43	3	11074	409
ITAL	15	1	24179	901
G BRIT			6732	442
DAENM	58	3	3644	292
GRIECH	31	2	10274	263
FINNL	9	1	2004	287
OESTER	234	10	10692	431
BELGI	94	4	10935	399
NORWEG	472	31	2693	175
SCHWZ	439	29	4332	371
SYRIEN	4134	96	4134	96
7319 90 00				
ANDERE WAREN FUER HANDARBEITEN				
	KG		KG	
EINF	1249*	66*	23298*	898*
AUS LG	22	1	203	8
EU	281	13	4519	180
USA	121	6	850	142
AUSF	4223*	235*	41012*	3005*
EU	2598	101	32055	2213
FRANKR	518	27	4082	330
NIEDL	418	16	6008	353
ITAL	1312	27	7767	409
OESTER	155	10	3640	345
7320 10 11				
PARABELFEDERN/FEDERBLAETTER WARMGEF				
	DT		DT	
EINF	7724*	2217*	102216*	28654*
AUS LG	17	6	4442	1235
EU	5923	1860	71249	21863
FRANKR	574	74	9844	1317
NIEDL	28	35	1463	779
ITAL	303	65	2958	1199
G BRIT		8	3730	1418
PORTUG	1021	329	10963	3726
SPAN	1479	346	16925	3891
SCHWED			990	371
FINNL	1197	491	10264	4179
OESTER	1039	378	9786	3596
BELGI	282	134	4308	1365
SCHWZ	1	1	45	348
TUERK			1577	363
TSCHE	1016	171	2888	490
SLOWEN	434	68	11256	1685
USA			2293	547
KANADA	17	6	10113	2377
BRASIL	83	32	2019	549
PHILIP			210	53
JAPAN	1	19	63	240
AUSF	9407*	5248*	120690*	60214*
EU	6298	3644	94845	45790
FRANKR	26	40	26091	12488
NIEDL	426	251	24258	10251
ITAL	254	150	2442	1450
G BRIT	1069	737	7265	4492
IRLAND	174	76	2086	933
DAENM	78	51	757	495
PORTUG	43	108	192	487
SPAN	21	48	1399	1157
SCHWED	1843	882	10644	5124
FINNL	237	135	1296	752
OESTER	1095	602	9230	4362
BELGI	1024	556	8999	4707
NORWEG	334	135	629	302
SCHWZ	57	49	620	419
LITAU	35	21	354	188
POLEN	1012	558	6659	3624
TSCHE	26	19	2391	1333

Wichtigste Ursprungs- und Bestimmungs-Laender	OKTOBER 1999		JAN./OKT. 1999	
	dt = 100kg	1000 DM	dt = 100kg	1000 DM
SLOWAK	2	1	817	444
UNGARN	55	30	5000	2025
KROAT			375	224
KENIA	115	64	575	332
USA		1	542	347
ECUAD			83	75
SAUDIA	75	46	898	304
A EMIR	2	2	245	152
INDONE	157	68	166	84
SKOREA			420	243
AUSTRL	767	420	4110	2193
7320 10 19				
AND BLATTFEDERN/FEDERBLAETTER WARMGE				
EINF	11711*	3149*	103483*	29070*
AUS LG			118	47
EU	7208	2168	67716	20637
FRANKR	495	182	13072	4520
ITAL	622	225	7527	2381
PORTUG	71	36	1364	439
SPAN	5564	1585	43707	12607
BELGI	392	114	1485	432
SCHWZ	1	4	19	212
TUERK	1481	343	13132	3187
TSCHE	156	25	962	133
RUMAEN	2006	395	13383	2576
SLOWEN	132	48	1011	232
TUNES			243	83
KANADA	4	2	2731	736
BRASIL	287	56	1757	486
INDIEN	410	68	815	125
MALAYS			1058	242
AUSF	3069*	2106*	31879*	22467*
EU	2641	1602	23132	16069
FRANKR	522	269	4613	2716
NIEDL	83	99	4839	2637
ITAL	75	96	590	776
G BRIT	160	148	1776	1767
DAENM	99	55	740	534
SPAN	45	59	644	1531
SCHWED	130	119	943	748
FINNL	143	44	584	283
OESTER	1161	494	6384	3239
BELGI	204	203	1871	1716
SCHWZ	117	79	1471	1089
POLEN	82	184	1821	1581
RUMAEN	13	10	1585	589
AEGYPT	7	9	289	144
USA	3	3	82	298
SAUDIA	12	15	668	252
7320 10 90				
ANDERE BLATTFEDERN UND FEDERBLAETTER				
EINF	5015*	1520*	42937*	14264*
EV				4
AUS LG				5
EU	3591	1008	31072	9900
FRANKR	2	2	25	106
NIEDL	215	64	1144	461
ITAL	283	99	3974	1599
G BRIT	53	47	529	406
DAENM	16	37	788	513
PORTUG	1740	387	13649	2788
SPAN	1277	365	10622	3757
BELGI	5	7	337	244
SCHWZ	2	47	138	415
TUERK	166	33	3471	846
POLEN	20	70	33	113
SLOWAK	39	48	404	458
UNGARN	6	2	241	211
SLOWEN	456	90	3897	826
USA	2	7	133	275
BRASIL	713	187	2925	699
JAPAN	7	16	122	309
AUSF	1613*	3374*	18837*	38742*
PV	2	31	36	376
EU	1065	1934	13546	24182
FRANKR	93	285	902	3385
NIEDL	158	287	1616	2786
ITAL	70	148	754	1701
G BRIT	326	359	3811	4380
DAENM	31	86	319	467
PORTUG	35	68	635	1661
SPAN	145	312	1629	3392
SCHWED	29	24	327	457
OESTER	106	231	1630	3176
BELGI	45	78	1719	2272
SCHWZ	93	107	654	1590
TSCHE	47	163	599	2533
SLOWAK	4	57	100	410
UNGARN	88	197	946	2297
S AFR	44	74	192	274
USA	132	536	1146	2946
MEXIKO	37	63	339	692
BRASIL	26	26	407	509
CHINA	1	4	39	319
AUSTRL	3	61	50	649
7320 20 20				
SCHRAUBENLINIENFOERMIGE FEDERN WARMGE				
EINF	8585*	2294*	99132*	27049*
EV		16	16	297
AUS LG		2	6	192

Wichtigste Ursprungs- und Bestimmungs-Laender	OKTOBER 1999		JAN./OKT. 1999	
	dt = 100kg	1000 DM	dt = 100kg	1000 DM
EU	7032	1641	84903	20158
FRANKR	1	58	4028	1432
ITAL	253	45	2095	569
G BRIT	5207	964	61991	11736
DAENM	263	58	1316	537
PORTUG	3	4	372	523
SPAN	1300	501	12188	4723
SCHWED	1	2	2604	407
SCHWZ	29	50	388	643
TSCHE	241	72	1580	414
S AFR	371	118	2607	958
USA	11	84	149	784
MEXIKO	890	285	8671	3163
BRASIL			367	217
JAPAN	10	42	129	452
AUSF	39583*	15836*	263928*	91902*
PV	139	84	1264	760
EU	26619	11017	173459	58526
FRANKR	4320	1511	25804	7576
NIEDL	1118	522	12764	5849
ITAL	61	63	1479	983
G BRIT	5985	1990	19938	6524
DAENM	1468	453	10848	3187
PORTUG	2280	1060	9692	4569
SPAN	946	403	2834	1254
SCHWED	5086	1548	31399	8553
FINNL	1004	371	4437	1545
OESTER	914	526	4330	2699
BELGI	3419	2553	50261	15580
NORWEG	1378	372	7971	1978
SCHWZ	48	46	2713	1643
TUERK	4	2	185	92
POLEN	5714	1284	46328	10544
TSCHE	133	33	1884	570
SLOWAK	183	150	4925	2653
UNGARN	117	94	2070	1913
RUSSLD	32	33	371	456
ALGER			44	122
AEGYPT	29	17	421	251
S AFR	352	202	3114	1973
USA	825	396	4335	2546
MEXIKO	3542	1882	10258	5305
BRASIL	158	86	1109	729
ISRAEL	81	16	1593	466
SAUDIA	7	4	342	112
INDIEN	7	8	283	205
THAIL	116	54	185	85
SINGAP	20	11	164	189
7320 20 81				
DRUCKFEDER O KEGELSTUMPF- WARMGEFORMT				
EINF	5572*	3579*	49100*	32867*
EV		3	2	27
AUS LG		2	159	69
EU	3704	1888	37640	20305
FRANKR	3284	1342	28951	11924
NIEDL	2	8	1511	1307
ITAL	25	63	2102	1433
G BRIT	134	205	2805	3102
DAENM	13	28	613	709
SPAN	153	141	1360	1297
OESTER	53	66	163	353
SCHWZ	394	624	2341	4784
TSCHE	809	591	4421	3617
UNGARN	1	1	13	114
S AFR	397	175	1840	749
USA	18	115	289	1352
INDIEN	125	34	641	182
JAPAN	7	45	109	484
TAIWAN	3	29	225	230
NEUSEE	98	39	1279	541
AUSF	11107*	15183*	99632*	116399*
PV	4	51	30	369
EU	5945	9018	49071	56295
FRANKR	1243	2132	8151	11908
NIEDL	680	781	9631	7198
ITAL	441	582	6792	7470
G BRIT	1408	2063	4672	8507
DAENM	165	132	4605	2207
GRIECH	127	216	1083	1400
PORTUG	26	45	231	461
SPAN	466	611	4577	4074
SCHWED	151	133	844	1164
FINNL	28	175	283	718
OESTER	1010	1745	3830	6773
BELGI	179	352	4130	3989
LUXEMB	2	5	86	252
SCHWZ	201	339	3399	4717
MALTA	18	64	188	606
TUERK	43	176	488	2071
POLEN	166	165	1827	1495
TSCHE	721	953	6525	9422
SLOWAK	83	98	1385	1222
UNGARN	283	576	2789	4665
RUMAEN	9	22	437	642
RUSSLD	14	22	463	745
SLOWEN	13	42	234	410
AEGYPT	13	62	98	236
SIMBAB			133	156
S AFR	119	141	1245	1486
USA	436	898	8855	12395
KANADA	28	31	350	349
MEXIKO	305	520	1773	2838
BRASIL	1965	863	13250	6286
ARGENT	46	77	384	634
ISRAEL	31	43	620	613
A EMIR	9	8	245	269
INDIEN	16	73	271	625
SINGAP	18	32	300	324
CHINA	13	50	162	457
SKOREA	71	113	777	1217

Wichtigste Ursprungs- und Bestimmungs-Laender	OKTOBER 1999		JAN./OKT. 1999	
	dt = 100kg	1000 DM	dt = 100kg	1000 DM
JAPAN	214	305	1274	1976
TAIWAN	57	67	400	548
AUSTRL	172	212	1555	1763
7320 20 85				
ZUGFEDERN WARMGEFORMT				
EINF	446*	536*	5614*	5903*
EV			51	57
AUS LG		2	4	32
EU	23	45	506	1071
ITAL	1	6	124	491
SCHWZ	5	58	43	398
TSCHE	364	345	4319	3391
USA	11	14	244	384
AUSF	2783*	3311*	17507*	18039*
PV		6	1	59
EU	1753	2369	5247	7061
FRANKR	274	565	1087	2107
NIEDL	279	157	1582	878
ITAL	38	56	113	270
G BRIT	554	555	764	936
DAENM	11	34	141	176
PORTUG	10	36	50	224
SPAN	165	327	236	491
SCHWED	74	278	124	351
OESTER	28	88	569	905
BELGI	304	242	454	433
SCHWZ	125	109	1563	1190
TUERK	32	30	883	416
POLEN	144	115	885	822
TSCHE	314	266	3254	2955
SLOWAK	23	29	286	319
UNGARN	94	63	2372	2069
USA	65	134	459	1152
MEXIKO	153	56	1486	689
7320 20 89				
AND SCHRAUBENLINIENFOERMIGE FEDERN				
EINF	2107*	2876*	16726*	27669*
EV			22	145
PV	165	388	1292	3089
AUS LG		9	3	116
EU	965	1155	7184	10747
FRANKR	587	738	4600	6558
NIEDL	17	56	266	474
ITAL	278	212	1205	1431
G BRIT	10	23	455	1166
DAENM	42	46	422	432
BELGI	7	46	143	361
SCHWZ	18	53	116	510
TUERK	4	7	440	159
TSCHE	524	1126	4690	10473
USA	14	56	186	924
BRASIL	369	251	3097	2999
JAPAN	31	126	274	1219
AUSF	4763*	7332*	40750*	56245*
EV				2
PV	10	62	271	862
EU	2010	3162	19419	17920
FRANKR	595	910	5083	5190
NIEDL	109	164	2010	1043
ITAL	12	52	167	350
G BRIT	423	362	4126	3407
DAENM	6	21	97	125
PORTUG	147	900	205	1132
SPAN	97	201	1761	2421
FINNL	111	33	660	199
OESTER	410	302	4285	2962
BELGI	87	165	944	826
NORWEG	15	25	181	256
SCHWZ	81	86	413	631
TUERK	33	55	191	712
POLEN	72	97	804	1407
TSCHE	565	1298	7043	13996
SLOWAK	89	72	509	580
UNGARN	137	294	996	2470
ALBAN			314	157
SLOWEN	972	778	3090	2526
S AFR	9	25	88	226
USA	444	877	4910	9749
KANADA	19	36	403	383
MEXIKO	58	73	917	1113
BRASIL	115	208	554	1875
SINGAP	39	39	114	281
JAPAN	6	12	52	310
7320 90 10				
SPIRALFLACHFEDERN				
EINF	29*	127*	14283*	17685*
EV				4
PV			13564	14918
AUS LG			5	46
EU	20	47	274	1423
FRANKR	6	8	91	274
PORTUG		1	81	702
OESTER	3	3	55	125
BELGI			23	203
SCHWZ	2	23	170	524
TSCHE			13566	14923
USA	5	36	80	465

Wichtigste Ursprungs- und Bestimmungs-Laender	OKTOBER 1999		JAN./OKT. 1999	
	dt = 100kg	1000 DM	dt = 100kg	1000 DM
AUSF	5573*	7282*	52955*	71736*
PV			7	9
EU	2829	3871	28981	41493
FRANKR	1072	1310	10568	13958
NIEDL	96	134	495	1084
ITAL	742	831	7864	9113
G BRIT	69	80	1487	1921
IRLAND	8	32	56	190
DAENM	16	64	164	838
SPAN	166	197	1354	1599
SCHWED	113	301	1388	2887
OESTER	516	849	5614	9279
BELGI	14	34	148	374
SCHWZ	217	299	2106	3876
TUERK	68	92	937	1270
POLEN	373	553	2104	3459
TSCHE	1672	1706	14065	13349
UNGARN	171	306	1357	2294
MAZED	26	54	140	285
S AFR	24	52	243	660
USA	89	154	851	1817
BRASIL	2	13	96	168
THAIL	6	6	768	672
MALAYS	26	37	181	333
SINGAP	1	1	56	324
SKOREA			86	74
7320 90 30				
TELLERFEDERN				
EINF	80*	218*	1456*	2306*
EV				27
AUS LG		1		1
EU	46	109	883	1416
NIEDL			442	448
G BRIT	41	98	410	877
SCHWZ	10	76	99	413
UNGARN		1	359	222
USA	24	28	83	194
AUSF	6058*	6090*	51934*	57580*
EV			3	17
EU	3192	2857	29374	26458
FRANKR	1361	510	10610	4125
NIEDL	47	163	824	1349
ITAL	131	350	1072	2814
G BRIT	1476	1340	14546	12492
DAENM	14	61	179	461
SPAN	40	80	480	969
SCHWED	46	125	413	975
FINNL	24	60	474	1070
OESTER	45	126	598	1483
BELGI	6	22	152	587
NORWEG	19	50	213	520
SCHWZ	83	250	1018	2673
TUERK	13	25	138	869
TSCHE	14	28	133	289
SLOWAK	20	84	291	907
UNGARN	1529	1109	10900	7853
RUMAEN			100	161
S AFR	443	300	2370	1763
USA	384	862	4082	9987
MEXIKO	161	82	1243	804
PAKIST	13	40	230	507
SKOREA	15	53	211	862
JAPAN	19	44	215	647
TAIWAN	14	31	232	574
AUSTRL	11	52	323	871
7320 90 90				
AND FEDERN AUS EISEN ODER STAHL				
EINF	5872*	4183*	58533*	45012*
EV		26	67	415
LV		4	14	15
PV			379	381
AUS LG	1	8	3	54
EU	2720	1805	26456	20685
FRANKR	235	508	2746	3599
NIEDL	97	83	1442	1236
ITAL	1298	712	13972	10537
G BRIT	128	114	1199	1589
IRLAND	16	17	91	331
PORTUG	1	2	217	80
SPAN	680	220	5578	2091
SCHWED	8	22	205	330
OESTER	31	26	546	423
SCHWZ	232	679	1222	7533
TUERK	612	488	3158	1629
TSCHE	125	150	4160	2832
UNGARN	111	89	912	518
SLOWEN	1283	254	14408	3080
KROAT	468	172	2099	930
USA	47	292	673	3732
BARBAD			3	73
BRASIL	2	3	712	558
PHILIP	222	54	3451	829
JAPAN	11	141	320	1669
TAIWAN	6	5	82	236
AUSF	7210*	10868*	63872*	101096*
PV	11	90	357	1307
EU	4217	5781	37976	52980
FRANKR	615	1130	6568	10204
NIEDL	996	821	7627	6835
ITAL	262	395	2362	3993
G BRIT	246	911	1976	6534
IRLAND	23	58	85	270

Wichtigste Ursprungs- und Bestimmungs-Laender	OKTOBER 1999		JAN./OKT. 1999	
	dt = 100kg	1000 DM	dt = 100kg	1000 DM
DAENM	35	123	572	1388
GRIECH	12	26	205	392
PORTUG	34	63	660	836
SPAN	159	504	1789	4438
SCHWED	76	201	939	2284
FINNL	51	85	1181	987
OESTER	1137	939	9274	9668
BELGI	566	507	4690	4973
NORWEG	8	26	116	369
SCHWZ	343	573	2415	4871
MALTA	13	202	85	284
TUERK	14	46	228	645
POLEN	868	620	4424	3832
TSCHE	377	933	4460	9481
SLOWAK	105	113	1119	1233
UNGARN	317	560	3032	5637
SLOWEN	21	40	1103	937
S AFR	35	54	419	778
USA	423	841	4010	9024
MEXIKO	81	278	857	2641
BRASIL	59	122	572	1492
ARGENT	2	3	22	181
ISRAEL	3	7	56	174
PAKIST			11	85
INDIEN	3	37	95	481
SINGAP	11	22	114	325
CHINA	18	44	381	1071
JAPAN	89	143	410	1283
TAIWAN	44	58	335	459
AUSTRL	19	85	385	585
7321 11 10				
KOCHGER M BACKOFEN GAS/-FOERM BRST				
	STUECK		STUECK	
EINF	5315*	1673*	71099*	22659*
GEW DT	2072		27633	
EU	3215	1247	42123	14622
ITAL	2991	1175	31626	13243
GRIECH			1125	790
PORTUG			8173	84
SPAN	72	26	503	184
OESTER	8	4	150	124
TUERK			8548	1951
POLEN	439	139	5465	1652
UNGARN			483	135
SLOWEN	889	282	13010	4194
AUSF	910*	530*	9477*	5122*
GEW DT	434		4628	
EU	396	224	3318	1686
IRLAND			544	147
SCHWED	99	57	805	550
OESTER	177	97	1045	584
BELGI	61	30	716	251
SCHWZ	238	151	2952	1626
LITAU	17	6	198	117
UNGARN	3	4	371	158
RUSSLD	129	85	1304	842
7321 11 90				
AND KOCHGER U WARMHALTEPLATT F GAS				
	STUECK		STUECK	
EINF	20090*	2113*	510292*	45392*
GEW DT	1675		49970	
AUS LG	34	1	45	3
EU	10501	752	247510	21539
FRANKR	5557	157	88272	1459
NIEDL	1913	134	6635	872
ITAL	2497	365	81780	9318
DAENM	121	42	45010	3417
GRIECH			670	102
SPAN	405	53	5599	871
OESTER			14093	5454
SCHWZ	136	16	1485	254
TUERK			4271	496
POLEN	690	155	9073	1223
TSCHE	301	72	4904	1131
SLOWAK	5147	732	41653	6888
UNGARN	1118	343	13252	3955
S AFR			2100	135
USA	40	12	2089	871
CHINA	94	5	111677	5442
SKOREA	2034	16	25444	430
TAIWAN			42122	2424
HONGK			437	50
NEUSEE	15	4	2192	434
AUSF	11655*	2149*	58828*	16435*
GEW DT	588		5424	
EU	9613	1436	36996	10801
FRANKR	7106	426	10617	1965
NIEDL	466	227	5583	2123
ITAL	319	192	1856	669
G BRIT	278	135	7021	2684
GRIECH	76	28	543	180
PORTUG	104	46	832	356
SPAN	177	80	2095	902
SCHWED	36	16	549	220
OESTER	731	163	5038	1051
BELGI	258	103	1868	444
SCHWZ	229	60	6630	1077
TUERK	310	144	1244	539
LITAU	27	12	306	110
RUSSLD	97	33	886	269
USA	377	133	1205	425
SINGAP	34	8	1422	276
SKOREA	200	100	357	180
AUSTRL	69	30	3850	1078

Wichtigste Ursprungs- und Bestimmungs-Laender	OKTOBER 1999		JAN./OKT. 1999	
	dt = 100kg	1000 DM	dt = 100kg	1000 DM
7321 12 00				
KOCHGER WHALTEPLATT FLUESS BRENNST				
	STUECK		STUECK	
EINF	55620*	950*	198389*	4234*
GEW DT	1459		5452	
AUS LG	3667	106	13700	339
EU	24205	77	53063	992
NIEDL	22	2	5072	106
ITAL			10076	413
PORTUG	24183	75	30462	97
SCHWED			5773	249
INDIEN			3624	101
CHINA	12996	180	51533	798
SKOREA	2266	71	7528	172
TAIWAN	14779	518	75398	1613
HONGK	1000	58	3271	181
AUSF	2186*	215*	10711*	1274*
GEW DT	124		563	
EU	748	122	5469	778
G BRIT	142	51	283	75
SCHWZ	1093	56	2429	187
7321 13 00				
KOCHGER WHALTEPLATT FEST BRENNST				
	STUECK		STUECK	
EINF	92848*	1873*	2092010*	46610*
GEW DT	3323		129960	
AUS LG	7548	84	14049	239
EU	2810	207	67524	4641
FRANKR	29	1	14819	392
NIEDL	2034	153	11425	418
ITAL	423	32	29433	1722
DAENM	202	10	2163	272
OESTER	100	7	7660	1586
NORWEG	12310	314	39405	1711
SCHWZ	1007	115	9500	866
POLEN	50	4	69846	2222
TSCHE	950	135	16635	1068
SLOWAK	98	53	8412	709
UNGARN			1925	461
SLOWEN			670	95
USA	630	70	28104	2981
KANADA			234	61
INDIEN	1205	57	2826	85
VIETN			240818	2311
CHINA	58687	607	1433254	26028
SKOREA			5995	349
TAIWAN	9135	277	142084	2729
AUSTRL			1706	53
AUSF	12624*	435*	598576*	12084*
GEW DT	379		23380	
EU	1146	168	210607	8065
FRANKR	32	3	55015	1657
NIEDL	154	5	14906	949
ITAL	78	7	5539	391
G BRIT			6528	182
SPAN	56	7	3651	195
SCHWED			16474	710
OESTER	400	79	78498	3079
BELGI	2	1	20103	464
SCHWZ	3571	38	37684	503
TUERK			19885	260
LETTLD			20238	304
POLEN	409	15	175532	1168
TSCHE	442	3	28085	280
SLOWAK			20987	150
UNGARN	112	5	20977	287
SAUDIA	852	133	9135	297
7321 81 10				
AND GASHEIZGER M EIG ABGASFUEHRUNG				
	STUECK		STUECK	
EINF	4450*	685*	4845*	906*
GEW DT	553		744	
EU	9	13	111	183
NIEDL	9	13	70	104
SKOREA	4168	587	4168	587
TAIWAN	270	84	540	121
AUSF	10718*	3290*	75204*	26046*
GEW DT	1148		7920	
EU	8800	2516	67458	22969
FRANKR	2303	786	19707	6295
NIEDL	216	95	2891	1174
ITAL	5046	1251	27464	10936
G BRIT	277	99	6096	1523
DAENM	46	21	405	206
SPAN			2495	596
OESTER	157	51	2314	765
BELGI	672	190	5721	1317
SCHWZ	448	161	1192	417
TSCHE	109	82	1071	432
RUMAEN	481	202	487	206
SLOWEN	375	153	3460	1331

Wichtigste Ursprungs- und Bestimmungs-Laender	OKTOBER 1999		JAN./OKT. 1999	
	dt = 100kg	1000 DM	dt = 100kg	1000 DM
7321 81 90				
AND HEIZGER F GAS GASF U AND BRST				
	STUECK		STUECK	
EINF	6176*	585*	46571*	6471*
GEW DT	781		9342	
AUS LG			1	1
EU	5502	368	24700	2806
NIEDL			1855	409
ITAL	5502	368	22313	2355
SCHWZ	91	16	605	286
POLEN	1	1	903	166
TSCHE			2184	479
UNGARN	526	139	5355	1443
USA	22	23	1313	340
CHINA			2722	145
TAIWAN	1	3	8424	635
AUSF	1390*	187*	13224*	2506*
GEW DT	77		918	
EU	621	88	6638	1569
NIEDL	52	15	720	362
G BRIT			1915	638
OESTER	385	49	3208	320
BELGI	2	1	366	133
TUERK	284	34	2236	289
LETTLD			259	107
POLEN	14	2	847	118
7321 82 10				
AND HEIZGER FLUESS BRST EIG ABGASF				
	STUECK		STUECK	
EINF	1330*	629*	2914*	1826*
GEW DT	382		770	
EU	1179	494	1983	1487
FRANKR	1170	483	1534	965
ITAL			42	74
FINNL			334	367
SCHWZ			27	77
UKRAIN	151	135	876	237
AUSF	365*	147*	2097*	916*
GEW DT	101		665	
EU	63	21	688	171
FRANKR			411	92
SCHWZ	117	78	853	410
AUSTRL			171	141
7321 82 90				
AND HEIZGERAETE F FLUESS BRENNST				
	STUECK		STUECK	
EINF	15774*	827*	79537*	4249*
GEW DT	1520		5920	
AUS LG			3779	90
EU			1455	366
OESTER			1399	364
UNGARN	4451	670	16648	2725
USA	145	92	645	403
CHINA	10224	28	45856	198
JAPAN			2250	286
TAIWAN			3828	114
AUSF	4*	1*	338*	46*
GEW DT			38	
7321 83 00				
AND HEIZGERAETE F FESTEN BRENNST				
	STUECK		STUECK	
EINF	32186*	16476*	152175*	83526*
GEW DT	41168		195848	
PV			222	111
AUS LG			2	3
EU	1645	2017	14540	16544
FRANKR	319	321	1090	1348
NIEDL	118	164	1080	1199
ITAL	27	26	1069	654
DAENM	632	838	5664	7347
SPAN			89	81
FINNL			261	703
OESTER	532	648	5219	5149
NORWEG	749	492	4178	2794
SCHWZ	833	1030	6178	8707
TUERK	272	43	1096	172
POLEN	3070	571	20235	4355
TSCHE	3010	1917	16705	10112
SLOWAK	4729	1499	18044	5541
UNGARN	17735	8820	65726	33399
RUMAEN			466	102
USA	63	32	196	110
CHINA	1	2	12216	1518
AUSF	2447*	3570*	17317*	24306*
GEW DT	4573		31263	
EU	833	864	7982	8178
FRANKR	120	83	1183	1273
NIEDL	12	14	471	588
ITAL	26	46	331	472

Wichtigste Ursprungs- und Bestimmungs-Laender	OKTOBER 1999		JAN./OKT. 1999	
	dt = 100kg	1000 DM	dt = 100kg	1000 DM
G BRIT	123	101	1093	871
IRLAND	65	52	79	63
DAENM	3	4	345	413
SCHWED			122	150
OESTER	287	388	2485	3074
BELGI	129	140	1704	1430
SCHWZ	885	2073	5376	11775
TUERK			37	144
POLEN	410	220	1815	1306
TSCHE	61	208	359	685
SLOWAK	218	118	845	698
UNGARN	12	30	190	334
RUSSLD	2	4	218	502
USA			64	92
7321 90 00				
TEILE F NICHTELEKTR KOCHGERAETE USW				
	DT		DT	
EINF	7648*	4039*	71154*	41710*
LV			4	27
AUS LG	1	1	18	18
EU	1822	1688	21379	19303
FRANKR	544	421	4343	4423
NIEDL	190	238	3119	1660
ITAL	103	208	3055	1888
G BRIT	6	34	316	511
DAENM	48	65	1889	4494
SPAN	3	26	140	193
SCHWED	77	66	215	166
OESTER	550	504	5750	5142
BELGI	291	128	2484	761
NORWEG	136	124	765	710
SCHWZ	204	229	2307	2619
TUERK	216	23	739	551
POLEN	137	62	2458	841
TSCHE	1418	716	11417	5697
SLOWAK	79	42	692	351
UNGARN	2493	823	11726	4967
RUMAEN	203	25	2160	323
USA	12	40	298	430
VIETN	585	98	4183	939
MALAYS			1748	383
CHINA	212	82	8906	2899
JAPAN		4	29	124
TAIWAN	31	31	1605	961
HONGK			177	171
AUSF	3980*	3952*	41014*	32618*
PV	15	13	16	25
EU	1936	2553	24318	20584
FRANKR	393	572	3318	4214
NIEDL	336	689	3367	3273
ITAL	175	281	2176	2576
G BRIT	122	239	956	1686
DAENM	141	61	5347	2069
GRIECH	11	49	47	152
SPAN	4	21	152	338
SCHWED	13	28	988	468
FINNL	3	25	700	416
OESTER	446	359	6190	4137
BELGI	274	193	954	1077
NORWEG	3	12	125	462
SCHWZ	943	490	5672	3515
TUERK	384	184	2120	923
POLEN	28	22	595	302
TSCHE	160	101	772	575
SLOWAK	144	256	1610	2536
UNGARN	284	159	4720	2088
SLOWEN	28	46	215	394
NIGERI			113	131
USA	5	37	62	205
KANADA	11	25	168	273
AUSTRL			35	68
7322 11 00				
HEIZKOERPER F ZENTALHEIZ A GUSSEISEN				
EINF	1072*	283*	26686*	5052*
EU	516	174	9931	2440
ITAL	2	1	4650	812
SPAN			1202	331
BELGI	423	127	3642	1111
TUERK	256	48	16237	2447
AUSF	55*	41*	289*	199*
EU	11	5	102	43
7322 19 00				
HEIZKOERPER/TEILE F ZENTRALHEIZ STAHL				
EINF	132046*	52420*	1034363*	446999*
PV			103	41
EU	95237	38158	728764	307023
FRANKR	3805	1911	29426	13280
NIEDL	15636	4002	122490	31485
ITAL	15848	12113	215909	103586
G BRIT	183	80	19328	4034
DAENM	2537	1276	21724	11195
GRIECH			491	347
SPAN	1396	404	7225	2359
SCHWED	24	39	744	769
FINNL	39996	9671	131229	36819
OESTER	9362	3302	104897	44636
BELGI	6419	5355	64033	55937
LUXEMB			11107	2435
SCHWZ	10137	7539	112666	82512

Wichtigste Ursprungs- und Bestimmungs-Laender	OKTOBER 1999		JAN./OKT. 1999	
	dt = 100kg	1000 DM	dt = 100kg	1000 DM
TUERK	1064	202	13621	2844
POLEN	5244	2135	39225	14627
TSCHE	17126	3450	101888	30308
SLOWAK	669	132	4663	1287
UNGARN	2361	632	18570	5126
BULGAR			1076	186
UKRAIN			27	114
BR JUG			11453	1776
USA		1	107	107
BRASIL	73	55	181	181
CHINA	211	86	1899	790
AUSF	49681*	16700*	400200*	158066*
EU	13460	5309	192626	89799
FRANKR	677	224	25168	12841
NIEDL	369	330	13177	6748
ITAL	393	224	30686	19789
G BRIT	3416	1040	21623	9526
DAENM	118	123	1222	895
GRIECH	2558	685	23924	6119
SPAN	9	7	1358	567
SCHWED	7	13	478	510
FINNL	4	4	360	361
OESTER	5122	2373	58210	26774
BELGI	572	211	13454	4152
LUXEMB	210	65	2776	1328
NORWEG			196	90
SCHWZ	1955	1296	11974	8784
TUERK	173	72	560	446
ESTLD			779	268
LETTLD	550	178	4125	1366
LITAU	398	147	2682	995
POLEN	17950	4797	98766	26394
TSCHE	9169	2479	54954	15698
SLOWAK			652	237
UNGARN	216	151	1898	1327
RUMAEN	820	233	4247	1224
UKRAIN	241	123	1239	574
MOLDAU	7	4	285	118
RUSSLD	2302	942	12840	5619
KROAT	436	134	1982	726
B HERZ	127	56	976	396
BR JUG	409	64	2587	392
USA	176	68	465	175
BOLIV			437	411
ZYPERN	481	128	1251	320
JORDAN			619	82
CHINA	25	23	260	218
JAPAN	503	359	2389	1651

7322 90 10

HEISSLUFTERZEUG U -VERTEILER ZIV LFZ

EINF	*	*	*	58*
AUSF	*	*	*	*

7322 90 90

HEISSLUFTERZEUG U -VERTEIL NI ELEKTR

EINF	3957*	6214*	29874*	45649*
AUS LG	64	125	80	158
EU	2530	3900	19241	30110
FRANKR	244	224	2205	1935
NIEDL	738	1395	7250	12529
ITAL	407	716	2865	4295
G BRIT	2	3	278	439
DAENM	113	598	815	4615
SPAN	201	189	301	440
SCHWED	9	131	64	377
FINNL	764	619	4782	4289
BELGI	52	21	664	1136
SCHWZ	510	982	4090	7915
POLEN	154	44	575	266
TSCHE	578	735	5161	5239
SLOWAK	20	39	150	264
UKRAIN	59	90	63	102
USA		2	200	357
JAPAN	105	421	241	1179
TAIWAN			63	101
AUSF	6100*	11019*	34202*	63093*
EU	2857	5008	21007	35444
FRANKR	357	629	2150	3952
NIEDL	639	1170	5686	7257
ITAL	30	104	629	1859
G BRIT	187	307	940	2148
DAENM	251	341	1439	1766
PORTUG		1	54	117
SPAN	82	158	460	1022
SCHWED	112	189	402	647
FINNL	203	272	379	939
OESTER	698	1274	5649	10141
BELGI	328	562	2933	5167
LUXEMB			275	388
NORWEG	382	789	888	1688
SCHWZ	234	628	1416	3491
TUERK	50	91	574	1165
LETTLD	52	98	236	410
POLEN	870	1160	3453	6795
TSCHE	344	645	1968	2661
SLOWAK	11	29	226	508
UNGARN	339	509	1762	3406
RUMAEN	70	156	149	461
UKRAIN	23	70	181	546
W RUSS	23	174	55	252
RUSSLD	56	74	409	1762
KASACH	28	40	90	218
SLOWEN	46	86	324	752
MAZED	621	1172	975	1781
USA		5	235	950
A EMIR			16	147

7323 10 00

EISEN STAHLWOLL AND STAHLART Z POLIER

EINF	1891*	1127*	19302*	9570*
EU	524	257	11578	4600
FRANKR	277	93	8888	3082
NIEDL	120	44	1028	268
ITAL	22	17	661	245
SPAN	67	62	796	755
BELGI	18	16	108	160
TSCHE	532	175	3804	1298
USA	36	21	252	331
ARGENT			42	149
INDONE	344	309	1295	1200
CHINA	348	238	1138	841
SKOREA	105	124	853	813
AUSF	469*	494*	4983*	4958*
PV			38	15
EU	198	200	1927	1945
ITAL	24	30	208	243
G BRIT	22	21	221	210
SCHWED	23	23	579	420
OESTER	22	26	208	337
SCHWZ	23	19	319	285
POLEN	39	47	319	370
TSCHE	49	50	798	774
S AFR	7	7	473	187
JAPAN			310	357
TAIWAN			77	55

7323 91 00

AND HAUSHALTSART GUSSEIS N EMAILLIERT

EINF	1555*	700*	6536*	4039*
AUS LG	94	35	434	250
EU	25	19	272	195
SCHWZ			527	667
CHINA	1056	411	3484	1544
SKOREA			377	421
TAIWAN	319	165	1199	808
AUSF	89*	83*	461*	505*
EU	10	17	87	126
ISLAND			46	100

7323 92 00

AND HAUSHALTSART GUSSEISEN EMAILLIERT

EINF	686*	396*	8529*	6285*
AUS LG	123	47	196	99
EU	32	24	5644	4602
FRANKR	28	17	4265	3168
NIEDL	2	1	190	131
ITAL	2	5	740	1050
G BRIT			49	60
BELGI		1	398	179
SCHWZ	11	16	82	163
CHINA	635	329	2336	1069
JAPAN	8	28	90	270
AUSF	23*	24*	589*	608*
EU	13	13	213	199
SCHWZ	2	3	163	174

7323 93 10

ARTIKEL F D TISCHGEBRAUCH NROST STAHL

EINF	4435*	7069*	49087*	73222*
PV			12	51
AUS LG	563	780	3857	5074
EU	437	2193	5305	20825
FRANKR	17	39	165	361
NIEDL	9	24	400	500
ITAL	368	2006	3845	18289
DAENM	19	65	77	324
SPAN	3	7	308	445
SCHWED	10	45	123	413
BELGI		1	326	372
SCHWZ	70	297	779	2946
TUERK	556	423	4931	3940
POLEN	203	137	1781	1057
RUMAEN	16	7	94	64
SLOWEN			35	109
USA	4	7	91	296
BRASIL	11	24	345	698
PAKIST	8	20	68	157
INDIEN	74	117	1721	1423
THAIL	61	72	124	153
CHINA	2393	2849	25909	31424
SKOREA	368	407	1783	2746
JAPAN	9	66	107	609
TAIWAN	199	395	4531	4645
HONGK	12	33	1030	1690
AUSF	1426*	4925*	12368*	37153*
PV			7	10
EU	694	1608	7214	16220
FRANKR	62	208	410	1440
NIEDL	328	426	2710	3856
ITAL	38	93	371	1655
G BRIT	25	68	195	635
DAENM	7	24	99	280
GRIECH	30	89	313	986
PORTUG	3	17	140	302
SPAN	14	68	268	1016
SCHWED	9	149	110	382
FINNL	7	41	85	532
OESTER	121	271	2043	3759
BELGI	46	131	412	1156
SCHWZ	106	446	546	2421
TUERK	17	94	85	307
LITAU	3	11	178	417
POLEN	84	122	332	632
TSCHE	25	41	491	597
UNGARN	3	13	45	206
UKRAIN		1	343	343
RUSSLD	48	110	356	815
SLOWEN	26	49	104	292
AEGYPT	36	307	101	777
MAURIT	19	198	21	208
S AFR	31	109	56	233
USA	84	723	860	5880
BAHAMA	1	16	58	749
ZYPERN	1	4	23	168
ISRAEL	6	35	41	238
JORDAN	7	55	29	199
SAUDIA	26	163	141	885
A EMIR	28	187	64	502
SINGAP	6	34	70	439
CHINA	2	16	92	834
SKOREA	13	36	63	248
JAPAN	1	8	69	339
HONGK	10	76	58	383
AUSTRL	13	45	87	445
SCHIFF	7	44	40	202

7323 93 90

AND HAUSHALTSARTIKEL A NI ROST STAHL

EINF	40571*	38062*	316857*	296570*
LV			42	16
PV	33	94	38	115
AUS LG	1530	1146	17592	12289
EU	4065	6178	42488	68497
FRANKR	374	775	3419	5338
NIEDL	505	522	3057	4412
ITAL	1052	2032	17301	32160
G BRIT	93	111	1045	1424
DAENM	11	40	164	484
PORTUG	24	65	434	836
SPAN	86	263	3262	6388
SCHWED	45	104	347	836
FINNL			125	208
OESTER	28	34	256	542
BELGI	1847	2232	13049	15825
SCHWZ	246	939	2799	10788
TUERK	964	871	5890	5664
TSCHE	17	38	493	646
UNGARN			406	159
S AFR	1	14	42	65
USA	18	100	1641	3558
BRASIL		1	40	83
PAKIST	1	3	146	206
INDIEN	518	326	6161	4028
THAIL	43	76	738	1088
VIETN	57	65	1668	2119
INDONE	14	24	2525	2592
PHILIP	1	2	103	231
CHINA	30762	25960	215312	164584
SKOREA	1386	1433	17281	17550
JAPAN	1	5	96	346
TAIWAN	2391	1930	17521	12997
HONGK	23	54	748	794
AUSF	7659*	16830*	74900*	147699*
LV	61	221	178	444
PV	23	10	108	106
EU	3447	8983	43531	86821
FRANKR	371	1113	5377	9668
NIEDL	365	1051	5976	12668
ITAL	267	497	1908	4092
G BRIT	95	222	2220	3676
DAENM	32	125	549	1519
GRIECH	517	1103	3904	8089
PORTUG	146	241	1135	2133
SPAN	868	1845	7657	17002
SCHWED	22	89	289	900
FINNL	11	27	110	376
OESTER	831	2110	11142	21020
BELGI	188	449	1958	4770
LUXEMB	19	70	253	730
ISLAND	18	51	163	296
NORWEG	11	37	296	637
SCHWZ	726	1388	4359	8303
ANDORR	9	31	59	227
TUERK	72	66	916	922
LITAU	343	244	1508	1210
POLEN	551	1100	4402	6882
TSCHE	397	414	3785	4950
SLOWAK	34	51	427	739
UNGARN	17	58	190	546
UKRAIN	79	90	692	836
RUSSLD	395	755	1778	3089
KASACH	2	3	38	194
SLOWEN	90	112	1118	1571
KROAT	80	103	759	967
B HERZ		1	114	138
BR JUG		1	38	118
ALGER	13	56	27	98
LIBYEN			9	113
AEGYPT	42	109	74	179
USA	280	471	2386	5824
KANADA	10	35	117	281
MEXIKO	16	42	90	215
KOLUMB	10	29	62	173
BRASIL	84	223	424	1059
ARGENT			33	129

Wichtigste Ursprungs- und Bestimmungs-Laender	OKTOBER 1999		JAN./OKT. 1999	
	dt = 100kg	1000 DM	dt = 100kg	1000 DM
ZYPERN	6	9	54	134
LIBAN	7	27	87	358
IRAN	62	82	68	123
ISRAEL	15	32	210	590
SAUDIA	126	261	514	1172
A EMIR	3	12	338	670
OMAN			26	72
THAIL			49	150
SINGAP	74	201	447	1017
SKOREA	162	503	2237	6451
JAPAN	361	877	1959	5661
TAIWAN	7	17	229	642
HONGK	6	28	117	325
AUSTRL	10	40	159	404
7323 94 10				
ART F D TISCHGEBR A EIS/ST EMAILLIERT				
EINF	855*	450*	6511*	4242*
AUS LG	26	39	97	81
EU	72	70	640	756
ITAL	49	50	544	596
SCHWZ	5	8	91	211
TUERK	14	7	141	139
POLEN	140	41	954	381
RUMAEN			313	144
BRASIL			40	64
CHINA	561	276	3595	1988
TAIWAN	51	36	337	321
AUSF	225*	295*	2863*	3336*
EU	58	113	482	753
OESTER	15	29	228	316
SCHWZ	74	86	466	498
USA	68	61	1679	1756
SKOREA			135	150
7323 94 90				
AND HAUSHALTSART EISEN/ST EMAILLIERT				
EINF	4418*	2051*	38226*	17414*
PV			79	28
AUS LG	7	7	81	80
EU	300	273	3009	2328
FRANKR	206	160	1159	777
NIEDL	86	72	483	379
ITAL	1	4	888	844
SCHWED			314	126
POLEN	655	230	6345	2185
TSCHE	1607	432	8493	2526
UNGARN	117	59	5267	2574
RUMAEN	327	98	5694	2092
SLOWEN			329	129
BR JUG	58	35	698	461
INDONE	21	11	647	421
CHINA	1246	852	5942	3537
SKOREA			399	220
TAIWAN	6	5	864	611
AUSF	865*	1287*	10180*	12798*
EU	542	806	6047	7105
FRANKR	214	433	2487	2677
NIEDL	36	54	328	403
DAENM	1	4	672	1202
GRIECH	69	62	362	309
SPAN	78	85	228	290
OESTER	107	100	1326	1490
BELGI	16	19	371	316
SCHWZ	21	28	486	780
TSCHE	17	41	164	173
GHANA	5	5	45	80
USA	137	202	1150	1312
ISRAEL			208	146
SAUDIA			40	105
SKOREA	82	108	1216	1741
JAPAN	5	14	158	459
7323 99 10				
ARTIKEL F D TISCHGEBRAUCH EISEN/STAHL				
EINF	2933*	2248*	25003*	19154*
EV	1	32	2	37
AUS LG	40	47	235	228
EU	145	232	2297	2952
ITAL	71	156	1558	1874
G BRIT	25	30	443	560
SPAN			50	67
TUERK	122	100	1084	590
LITAU			211	64
RUSSLD			121	130
USA	2	37	48	134
INDIEN	294	293	1235	1541
PHILIP	11	15	114	243
CHINA	1822	1197	15613	10001
SKOREA			77	126
TAIWAN	452	344	3158	2252
HONGK			220	447
AUSF	495*	906*	3568*	5626*
EU	357	619	2735	3691
FRANKR	154	235	725	862
NIEDL	26	90	684	920
ITAL	63	90	121	226
G BRIT	8	20	129	243
DAENM	1	6	31	78
GRIECH	13	14	128	167
OESTER	54	97	705	866
SCHWZ	55	74	215	484
POLEN	14	55	60	175
USA	7	14	83	189
7323 99 91				
HAUSHALTSART EISEN/STAHL LACKIERT USW				
EINF	8888*	4591*	83220*	39371*
PV			13	9
AUS LG	72	68	570	535
EU	1348	861	38876	17836
FRANKR	59	63	2049	2038
NIEDL	53	43	251	278
ITAL	574	219	33612	13099
G BRIT	73	44	722	823
DAENM	589	489	1776	1078
GRIECH			91	116
TUERK	111	79	709	335
POLEN	119	95	2068	1135
TSCHE	2432	605	12696	3947
SLOWAK	117	30	2009	774
UNGARN	6	7	141	93
PHILIP	1	2	97	146
CHINA	4544	2718	21772	11496
SKOREA	28	25	277	264
TAIWAN	129	119	3785	2866
HONGK			332	285
AUSF	6665*	6939*	72074*	70956*
PV	40	12	543	196
EU	4194	3811	51533	46998
FRANKR	143	180	9495	7675
NIEDL	2865	2220	18728	16111
ITAL	149	193	2077	2449
G BRIT	126	120	3287	2434
DAENM	77	81	1218	986
GRIECH	18	24	415	418
PORTUG	72	46	899	681
SPAN	97	96	3271	2192
SCHWED	87	121	563	945
FINNL	59	105	677	613
OESTER	389	456	6193	8262
BELGI	68	98	3915	3451
LUXEMB	35	54	748	714
NORWEG	35	33	550	401
SCHWZ	970	1388	7674	10808
TUERK	5	6	233	324
POLEN	452	245	1865	1210
TSCHE	145	160	1135	898
UNGARN	92	91	247	264
RUSSLD	12	21	653	539
USA	456	707	3776	4786
ISRAEL	11	14	353	304
SINGAP	16	24	314	222
SKOREA	14	17	517	675
JAPAN	103	248	571	1011
TAIWAN			59	132
AUSTRL	2	3	220	283
7323 99 99				
AND HAUSHALTSART A AND EISEN OD STAHL				
EINF	12620*	7017*	98243*	56746*
PV			38	13
AUS LG	322	127	1057	593
EU	4789	2161	43383	20490
FRANKR	732	533	2792	2561
NIEDL	623	223	4683	2062
ITAL	2745	971	22125	9858
G BRIT	132	117	856	612
DAENM	16	102	131	425
PORTUG	7	7	245	222
SPAN	98	78	498	413
SCHWED	182	102	1341	719
FINNL			315	312
OESTER		1	6907	1117
BELGI	54	27	3276	2180
SCHWZ	106	204	749	749
TUERK	100	51	2464	1079
POLEN	965	333	5395	1984
TSCHE	561	310	4024	2547
SLOWAK	45	14	1465	571
UKRAIN			1001	668
USA	1	6	544	736
INDIEN	175	155	885	731
THAIL		2	51	62
PHILIP	7	7	304	418
CHINA	4767	3004	24289	17454
SKOREA	88	115	179	159
TAIWAN	896	575	12325	8292
HONGK	16	32	736	561
AUSF	7859*	5485*	49810*	45482*
PV			20	12
EU	5545	3350	31055	27914
FRANKR	659	608	3843	3843
NIEDL	3194	986	9923	5877
ITAL	357	287	2991	2755
G BRIT	232	245	2269	2145
DAENM	24	41	1533	1965
GRIECH	30	35	267	342
PORTUG	43	68	441	500
SPAN	241	227	1714	1623
SCHWED	91	97	625	777
FINNL	61	79	599	615
OESTER	419	471	4750	5745
BELGI	116	109	1743	1582
LUXEMB	70	89	305	383
NORWEG	28	36	239	340
SCHWZ	435	491	4778	5072
TUERK	19	29	305	310
POLEN	189	132	2489	1472
TSCHE	267	194	1346	1160
UKRAIN	14	17	253	359
RUSSLD	391	76	1193	516
KROAT	15	112	59	185
BR JUG			362	339
S AFR	9	10	56	182
USA	136	150	1608	1829
KANADA	31	31	618	467
MEXIKO	2	2	130	151
SYRIEN			148	66
ISRAEL	17	36	157	193
A EMIR	2	2	340	193
THAIL		3	204	173
SKOREA	94	104	218	218
JAPAN	286	318	1615	1799
AUSTRL	42	47	245	292
NEUSEE	55	51	146	150
7324 10 10				
ABWASCH-U WASCHBECKEN NIROSTA ZIV LFZ				
EINF	*	*	*	*
AUSF	*	*	*	*
7324 10 90				
ABWASCH- U WASCHBECKEN A NROST STAHL				
EINF	2286*	3150*	26773*	32915*
AUS LG			35	40
EU	725	1041	13219	16674
FRANKR	3	11	868	701
NIEDL	25	32	694	748
ITAL	86	151	1050	2057
G BRIT	229	239	2396	2458
DAENM	21	102	428	1331
GRIECH	148	160	4902	5136
SPAN	151	189	1298	1699
SCHWED			1124	1340
FINNL	1	3	45	170
OESTER	58	124	391	1001
NORWEG	98	197	480	1019
SCHWZ	332	911	2549	7001
TUERK	206	147	1777	1239
POLEN	130	142	1016	1029
TSCHE	79	77	303	402
SLOWAK	77	131	652	1035
UNGARN	410	183	3127	1388
SLOWEN	106	134	1848	1824
B HERZ	54	27	725	387
TAIWAN	65	146	703	643
AUSF	4889*	8361*	37187*	65427*
EU	1353	2217	12108	22772
FRANKR	211	195	1826	2553
NIEDL	46	139	903	2740
ITAL	80	147	183	459
G BRIT	17	25	169	400
DAENM	28	114	294	1359
GRIECH	9	18	106	160
PORTUG	57	89	720	1173
SPAN	191	299	1462	2461
SCHWED	9	16	102	259
OESTER	561	962	5614	9576
BELGI	133	196	613	1276
NORWEG	145	364	1323	2870
SCHWZ	93	313	782	2797
TUERK	230	315	1656	2380
ESTLD	47	63	309	413
LETTLD	62	87	335	471
LITAU	69	97	469	594
POLEN	899	1391	5762	8175
TSCHE	188	230	1304	1781
UNGARN	234	249	2202	2756
BULGAR	57	89	327	489
UKRAIN	22	54	196	401
RUSSLD	303	532	1768	2947
SLOWEN	33	138	529	1569
KROAT	7	24	143	208
AEGYPT			67	160
USA	270	856	1380	4689
KANADA			382	821
VINCEN			24	53
ARGENT	22	42	175	379
ISRAEL			174	401
JORDAN	68	80	372	397
SAUDIA	21	54	86	123
A EMIR	141	168	2034	2388
JEMEN			59	63
PAKIST			65	67
THAIL	66	92	340	523
INDONE	74	78	122	156
SINGAP	77	123	403	757
PHILIP		1	40	77
HONGK	33	48	447	711
AUSTRL	260	487	1060	1851
F POLY			22	60
7324 21 00				
BADEWANNEN A GUSSEISEN EMAILLIERT				
	STUECK		STUECK	
EINF	30*	3*	254*	188*
GEW DT	8		189	
EU	30	3	191	22
USA			55	123
AUSF	65*	9*	940*	163*
GEW DT	18		388	

Wichtigste Ursprungs- und Bestimmungs-Laender	OKTOBER 1999		JAN./OKT. 1999	
	dt = 100kg	1000 DM	dt = 100kg	1000 DM
EU	49	5	434	48
RUSSLD			273	64
7324 29 00				
BADEWANNEN A STAHL ODER AND EISEN				
	STUECK		STUECK	
EINF	11415*	801*	108700*	7887*
GEW DT	3307		32204	
EU	11292	774	103253	7591
FRANKR			2669	182
NIEDL			853	66
ITAL	6517	566	71848	5579
SPAN	2148	139	23839	1528
OESTER	2616	68	3741	203
AUSF	70230*	11078*	478378*	76649*
GEW DT	24341		172920	
EU	36629	6465	284074	47891
FRANKR	554	264	6460	2193
NIEDL	5193	972	36228	6503
ITAL	2274	491	17845	3029
G BRIT	19158	3081	159974	24105
IRLAND	592	77	4072	581
DAENM	230	39	1878	392
SPAN	55	10	2220	318
SCHWED	2349	599	19237	3990
FINNL	2	1	254	85
OESTER	2501	558	16501	3822
BELGI	3434	310	17301	2458
LUXEMB	257	44	1910	356
ISLAND	238	27	1770	317
SCHWZ	10503	2202	69736	14411
TUERK	13	2	658	133
LITAU	900	116	4479	683
POLEN	10337	801	48538	4136
TSCHE	1266	197	10831	1411
UNGARN	1469	129	6820	682
RUSSLD	61	15	1266	262
KROAT	283	20	924	94
S AFR	82	48	455	195
USA	301	54	1442	308
LIBAN	360	21	2006	243
SYRIEN	1850	68	9273	501
ISRAEL			2434	363
JORDAN	654	40	4047	244
SAUDIA			3068	176
INDIEN	308	55	593	112
SINGAP	730	225	2788	672
CHINA	38	6	1451	239
JAPAN			266	74
TAIWAN	35	6	2608	321
HONGK	1418	271	1873	393
AUSTRL	409	84	5565	1515
NEUSEE	288	72	1332	232
N ERM			1251	206
7324 90 10				
AND HYG-ARTIKEL A EISEN/STAHL ZIV LFZ				
	DT		DT	
EINF	1*	15*	5*	86*
USA		3	2	72
AUSF	*	*	*	2*
EU				2
7324 90 90				
AND SANITAER/HYG/TOILETTEART EISEN/ST				
EINF	4433*	4987*	51692*	54378*
AUS LG	84	93	1264	1167
EU	1741	1975	14885	20429
FRANKR	1083	637	1940	1630
NIEDL	32	224	248	1069
ITAL	263	438	4939	4950
G BRIT	41	85	427	1408
IRLAND			70	312
DAENM	23	178	1693	2952
SPAN	11	52	265	1017
SCHWED	64	95	2081	1939
OESTER	222	265	2548	4476
BELGI	2	1	497	544
NORWEG			78	160
SCHWZ	19	81	1490	3931
MALTA	203	305	613	952
TUERK	44	106	607	1292
POLEN	235	233	3210	2137
TSCHE	288	125	1722	1042
SLOWEN			265	262
USA	58	182	846	2394
KANADA	1	5	63	202
INDIEN	59	95	524	883
MALAYS	16	32	206	271
CHINA	694	829	6558	6176
TAIWAN	1041	958	19732	13585
AUSF	6210*	7141*	51191*	62222*
EU	2517	3616	26570	34479
FRANKR	128	508	1435	2399
NIEDL	1143	1220	9404	10645
ITAL	184	369	1671	3430
G BRIT	61	138	598	1160
IRLAND	5	11	444	423
DAENM	30	64	398	746
GRIECH	7	17	46	160
SPAN	37	49	419	627
SCHWED	44	67	846	742
FINNL		2	165	371
OESTER	283	441	3967	5927
BELGI	373	541	5021	6048
LUXEMB	219	177	2076	1590
NORWEG	27	36	301	400
LIECHT			39	53
SCHWZ	1154	1343	9009	11802
TUERK	4	8	85	322
LETTLD	2	2	59	100
LITAU	9	10	292	362
POLEN	1682	1173	9912	6817
TSCHE	142	128	1234	1130
SLOWAK	9	9	163	187
UNGARN	96	63	515	344
RUMAEN	6	7	126	209
RUSSLD	340	333	626	1704
SLOWEN	6	16	127	288
LIBYEN	2	10	16	135
UGANDA			5	65
USA	20	44	117	345
KANADA			223	266
A EMIR	14	28	94	201
INDONE			21	96
PHILIP		34	66	108
JAPAN	5	32	219	784
HONGK	1	9	87	173
7325 10 50				
STRASSENKAPPE NI VERFORMB GUSSEIS				
	STUECK		STUECK	
EINF	107426*	1440*	1116254*	13214*
GEW DT	14364		132719	
SCHWZ	4739	272	26838	1642
TUERK			1517	69
POLEN	15087	163	194669	2133
TSCHE	8687	220	128905	2072
UNGARN	3445	42	42993	516
RUMAEN	22126	288	203380	2052
INDIEN			20391	181
CHINA	50151	426	484072	4406
AUSF	5387*	77*	42173*	771*
GEW DT	547		4702	
EU	4513	47	37668	674
NIEDL	2073	26	13594	178
OESTER	188	3	5916	200
BELGI	1182	7	7746	141
7325 10 92				
KANALISAT-ERZG NI VERFORMB GUSSEISEN				
	DT		DT	
EINF	61116*	6541*	705369*	71253*
EU	1816	261	30300	4603
FRANKR	1800	254	28359	4218
OESTER	2	2	1550	275
SCHWZ	738	112	6209	659
TUERK			304	126
LITAU	4948	387	72517	5958
POLEN	13902	2580	130155	22469
TSCHE	5042	377	34949	2877
SLOWAK	229	19	1143	152
UNGARN			1747	347
RUMAEN	320	34	6867	609
W RUSS	1704	122	12503	966
RUSSLD	4211	272	36217	2223
SLOWEN	1199	203	8086	1345
KROAT	76	26	2978	788
BR JUG			2413	526
INDIEN	394	28	1782	198
CHINA	26292	2104	356767	27132
AUSF	36390*	5104*	265205*	39897*
EU	34032	4546	238842	33785
FRANKR	1609	378	12440	2966
NIEDL	4312	752	33662	6427
ITAL	3628	431	19984	2322
G BRIT	36	17	2654	509
DAENM	105	34	1422	322
GRIECH	5	5	3912	1068
SCHWED	115	26	1737	415
OESTER	22228	2608	142211	16411
BELGI	261	75	5362	1223
LUXEMB	1401	160	13182	1712
SCHWZ	835	209	9523	2406
TUERK	116	60	278	121
POLEN	699	99	6009	1117
TSCHE	535	103	7050	1214
SLOWAK			735	172
LIBYEN			169	86
MADAG	17	14	169	121
PANAMA			346	213
CHINA			417	61
7325 10 99				
AND WARE A NICHT VERFORMBAR GUSSEISEN				
EINF	95213*	18597*	1035401*	205801*
EV	10	20	5935	834
LV			13	9
PV	9	3	257	141
AUS LG	1	3	1	7
EU	38051	8495	431135	100294
FRANKR	23468	3427	174065	35299
NIEDL	1360	665	20678	7177
ITAL	1378	1742	26639	14545
G BRIT	5971	764	76485	10303
IRLAND			183	387
DAENM	1288	303	47644	7378
GRIECH	13	70	121	414
PORTUG	167	260	8000	3505
SPAN	1159	284	16819	6509
SCHWED	12	6	1572	532
OESTER	1640	573	48673	10606
BELGI	1403	323	10956	3135
LUXEMB	192	78	1005	434
NORWEG	140	55	580	227
SCHWZ	4289	1064	30749	9502
TUERK	967	355	9416	3535
LITAU	531	40	9439	740
POLEN	16413	2323	155607	23678
TSCHE	25794	4536	278173	46842
SLOWAK	213	51	9204	1512
UNGARN	148	87	3607	1132
RUMAEN	1533	205	6723	1417
BULGAR	393	33	1727	215
UKRAIN	440	41	4749	545
W RUSS	1908	152	9405	717
RUSSLD	36	6	2396	305
SLOWEN	121	106	8040	3053
BR JUG	720	130	2273	416
USA	84	149	1590	1497
MEXIKO	14	15	383	289
BRASIL	2	1	7183	983
INDIEN	11	23	317	344
CHINA	2519	550	55888	6960
SKOREA	521	93	5292	1021
TAIWAN	7	6	262	214
AUSF	83228*	21415*	749544*	211018*
EV	4	16	16	43
LV			30	18
PV	87	44	2328	713
EU	48873	12027	428779	123742
FRANKR	1426	585	29553	10059
NIEDL	5618	1875	53895	18972
ITAL	9283	2127	112215	27031
G BRIT	279	221	8171	2241
IRLAND	138	67	366	287
DAENM	3466	1311	14204	5826
SPAN	148	97	6378	1910
SCHWED	4757	1513	26239	9137
FINNL	19	7	24250	9288
OESTER	20685	3612	135463	33653
BELGI	1661	421	12185	3430
LUXEMB	1181	148	5161	1716
NORWEG	66	35	681	283
SCHWZ	7358	2235	78916	24210
TUERK	90	20	2546	682
LITAU	4	2	363	151
POLEN	3963	674	31863	6618
TSCHE	9693	1355	100188	14492
SLOWAK	3991	819	31567	6836
UNGARN	869	445	12622	5690
RUMAEN	544	632	1006	1202
SLOWEN	268	85	3634	959
KROAT	65	19	464	163
ALGER	232	118	2275	1059
SUDAN			821	996
ELFBK			272	159
R KONG			24	268
AETHIO			615	357
S AFR			77	180
USA	3366	1201	33583	12256
KANADA	258	48	1565	805
MEXIKO	2467	836	10060	4033
KOLUMB	116	103	175	119
BRASIL	102	221	1114	2072
SYRIEN			761	323
ISRAEL	64	27	925	634
JORDAN	3	3	263	176
A EMIR	250	103	795	381
INDIEN	14	4	434	363
SRILAN			371	145
THAIL			77	129
CHINA			257	161
SKOREA	10	3	391	61
JAPAN	325	170	394	482
7325 91 00				
MAHLKUGELN/KOERPER EISEN/ST GEGOSSEN				
EINF	1803*	415*	26719*	5069*
EU	1545	357	22185	4342
ITAL	45	5	6240	1041
G BRIT			533	505
DAENM			4463	1040
BELGI	1500	352	10295	1693
UKRAIN			3208	234
CHINA			90	226
AUSF	7866*	1027*	69175*	11087*
EU	4983	577	31294	3943
FRANKR	2000	190	2515	240
NIEDL	3	5	5563	1058
ITAL	240	44	2762	490
G BRIT	1537	150	8464	693
IRLAND			695	60
DAENM	506	45	5863	638
SPAN	501	105	1776	365
SCHWED	196	38	962	116
OESTER			1323	235
TUERK			3065	479
POLEN			5668	1239
TSCHE	1000	160	4377	866
SLOWAK			1460	283
UNGARN			1103	236
MAROKK			1770	303
ALGER			82	54
ELFBK			780	166
MEXIKO			1396	318
JAMAIK			1000	215

Wichtigste Ursprungs- und Bestimmungs-Laender	OKTOBER 1999		JAN./OKT. 1999	
	dt = 100kg	1000 DM	dt = 100kg	1000 DM
KOLUMB	1032	215	1665	358
VENEZU			7354	1551
PERU			750	172
BOLIV			600	145
ISRAEL			2538	256
SKOREA			460	70
7325 99 10				
AND WAREN AUS VERFORMBAREM GUSSEISEN				
EINF	10376*	4558*	96645*	36811*
EU	5411	2957	48698	22489
FRANKR	862	350	8394	3179
NIEDL	862	399	7827	3223
ITAL	2901	1672	17725	9824
G BRIT	47	88	1772	319
PORTUG	27	9	5168	1791
SPAN	649	314	6478	2819
OESTER	63	125	784	1090
LUXEMB			373	161
TUERK	182	59	1702	522
POLEN	414	79	7764	1508
TSCHE	2234	727	20198	6573
SLOWAK	113	21	1065	194
UNGARN	206	118	1793	663
SLOWEN			757	166
BRASIL	1551	511	10875	3566
INDIEN	4	3	957	229
INDONE			67	180
CHINA	190	52	2123	458
AUSF	12946*	6754*	104530*	55834*
PV			120	87
EU	8850	4091	70854	33904
FRANKR	1048	433	11777	3767
NIEDL	2398	1207	20765	9675
ITAL	812	436	4439	3349
G BRIT	842	601	6625	5228
DAENM	73	72	1307	852
PORTUG	7	8	93	141
SPAN	16	18	1681	1089
SCHWED	691	237	4042	1817
FINNL	2461	636	12861	3597
OESTER	375	321	4927	2843
BELGI	117	97	2170	1389
SCHWZ	435	240	3876	2832
LITAU	37	15	1057	413
POLEN	118	80	892	652
TSCHE	186	149	2142	1216
UNGARN	475	316	1591	980
UKRAIN			73	161
SLOWEN	3	7	281	216
AEGYPT			578	406
USA	2542	1668	18781	11962
KANADA	9	20	2080	1180
MALAYS	54	59	260	212
CHINA			417	397
TAIWAN			106	70
AUSTRL	6	5	272	219
7325 99 90				
AND WAREN A AND EISEN/STAHL GEGOSSEN				
EINF	29748*	10564*	270258*	86708*
PV			2274	2061
AUS LG				1
EU	9338	5370	79397	29761
FRANKR	3665	1599	32761	10021
NIEDL	586	197	3111	1320
ITAL	3536	942	31089	8447
G BRIT	579	1256	969	1585
DAENM			528	271
PORTUG	89	25	908	227
SPAN	405	997	2172	3244
SCHWED			436	225
OESTER	396	194	4399	1988
BELGI	81	152	3007	2410
NORWEG	19	8	121	82
SCHWZ	867	479	8160	3605
TUERK	916	321	6215	2138
POLEN	8320	1555	74286	16077
TSCHE	6025	1430	54245	16463
SLOWAK	928	151	13464	2188
UNGARN	270	62	2993	3208
RUMAEN	222	59	1200	316
SLOWEN	1388	594	13769	5072
KROAT	1	6	203	119
USA	82	125	182	711
INDIEN	458	154	3874	1138
THAIL			162	82
VIETN			326	59
CHINA	424	158	3938	1434
SKOREA	36	38	5507	3622
AUSF	8329*	3807*	89262*	44743*
PV		4		8
EU	3486	2029	37331	21119
FRANKR	1030	323	15175	7760
NIEDL	753	319	4957	2817
ITAL	35	36	570	934
G BRIT	207	395	1251	1496
DAENM	402	213	3039	1336
PORTUG	3	2	223	180
SPAN	45	35	210	355
SCHWED	701	222	5900	2183
FINNL	69	54	469	362
OESTER	192	357	4016	2850
BELGI	47	58	1485	774
NORWEG	11	3	350	200
LIECHT	28	105	116	582
SCHWZ	342	155	6361	3440

Wichtigste Ursprungs- und Bestimmungs-Laender	OKTOBER 1999		JAN./OKT. 1999	
	dt = 100kg	1000 DM	dt = 100kg	1000 DM
ESTLD			215	75
POLEN	1193	175	2295	792
TSCHE	782	442	7269	4216
SLOWAK	195	47	656	203
UNGARN	76	51	1268	1043
MAROKK			4437	1277
S AFR			227	130
USA	2066	710	23168	8528
INDONE			217	143
MALAYS			76	133
CHINA			269	136
AUSTRL			3564	1869
7326 11 00				
MAHLKUGEL USW EISEN/STAHL GESCHMIEDET				
EINF	3701*	282*	31227*	2427*
EU	966	121	7222	794
SPAN			3390	295
BELGI	600	89	2948	413
POLEN	18	4	1409	58
TSCHE	690	51	5991	692
UKRAIN	2027	106	13163	677
TAIWAN			150	115
AUSF	8766*	840*	67892*	6131*
EU	1476	120	43811	3758
FRANKR	290	23	3072	284
NIEDL	18	3	2718	277
ITAL			273	158
G BRIT			1623	155
IRLAND			3529	265
GRIECH			800	73
PORTUG	1167	93	8526	718
FINNL			18561	1387
BELGI			1950	176
TUERK			2432	223
GHANA	1890	176	3604	313
NIGERI			1400	136
AETHIO	3765	327	10830	975
S AFR			181	61
THAIL	664	93	1073	137
SKOREA	650	88	650	88
7326 19 10				
AND WAREN EISEN/STAHL FREIFORMGESCHM				
EINF	5479*	2300*	51042*	21459*
AUS LG			2	2
EU	4318	2029	42232	18957
FRANKR	3047	1302	18064	8270
NIEDL	626	260	2491	1065
ITAL	431	203	19300	7626
G BRIT		1	623	178
SPAN	86	105	438	423
SCHWED	2	7	225	130
OESTER	94	137	637	1141
BELGI	32	14	454	124
POLEN	511	87	3787	969
TSCHE	413	118	1329	399
UNGARN	119	27	1246	333
SLOWEN			532	207
KROAT			384	159
AUSF	7100*	3057*	103134*	35630*
PV			681	281
EU	6250	2147	78318	24288
FRANKR	1059	352	16722	4136
NIEDL	762	300	9099	3019
ITAL	690	350	7832	4116
G BRIT	215	139	2626	1180
IRLAND	196	42	1393	316
DAENM	72	26	1570	470
GRIECH	4	1	268	117
SPAN	69	46	789	477
SCHWED	197	113	2177	757
FINNL	77	40	4884	1235
OESTER	1992	526	18989	5675
BELGI	781	178	9717	2326
LUXEMB	136	34	2237	458
SCHWZ	159	90	4681	2599
TUERK	219	91	1598	614
POLEN	144	135	1084	619
TSCHE	20	7	361	252
UNGARN	7	6	1258	824
SLOWEN	9	3	1079	378
S AFR	13	7	686	178
USA	48	28	294	183
PANAMA			3596	1445
CHILE			553	432
SKOREA			1084	708
JAPAN	114	500	1180	1292
TAIWAN			4254	807
HONGK			1183	267
7326 19 90				
AND WAREN A EISEN/STAHL GESCHMIEDET				
EINF	28242*	7971*	260437*	80129*
LV			433	323
AUS LG	1	2	1	2
EU	15930	4577	146618	47814
FRANKR	1323	363	14629	7172
NIEDL	116	101	3114	1842
ITAL	4117	1492	42386	17099
G BRIT	1181	677	7146	3996
DAENM	147	55	1022	360
PORTUG	100	57	658	353

Wichtigste Ursprungs- und Bestimmungs-Laender	OKTOBER 1999		JAN./OKT. 1999	
	dt = 100kg	1000 DM	dt = 100kg	1000 DM
SPAN	8705	1680	69353	13298
SCHWED			754	612
OESTER	151	99	7225	2805
BELGI	90	53	330	275
SCHWZ	193	165	4459	2412
TUERK	239	55	664	190
POLEN	6882	1457	58398	12284
TSCHE	2084	616	20535	6412
SLOWAK	958	317	10246	3204
UNGARN	594	266	10655	4537
RUMAEN	168	96	849	376
RUSSLD	92	19	1424	307
SLOWEN	779	224	4091	1338
USA	7	42	640	459
CHINA	15	23	519	355
TAIWAN	292	96	369	179
AUSF	9638*	4628*	111239*	52601*
PV	51	25	132	62
EU	6640	3111	84421	39605
FRANKR	1073	463	10207	5075
NIEDL	2570	773	18424	6562
ITAL	134	118	4749	2121
G BRIT	991	691	9080	5692
DAENM	89	83	1222	953
SPAN	80	90	3296	2086
SCHWED	391	146	4706	2161
FINNL	148	130	4268	2642
OESTER	467	333	23547	9967
BELGI	619	250	4402	2185
NORWEG	1	1	210	136
LIECHT			1848	793
SCHWZ	242	213	1750	1512
POLEN	561	241	4744	1735
TSCHE	474	201	3783	2052
UNGARN	513	224	3266	1294
SLOWEN	404	103	3625	589
ALGER			156	76
USA	481	340	2713	1527
MEXIKO	115	4	923	643
BRASIL	6	13	342	345
SAUDIA			574	449
SINGAP			432	166
JAPAN	43	74	160	230
AUSTRL	2	1	286	263
7326 20 10				
AND WAREN A EISEN- STAHLDRAHT ZIV LFZ				
EINF	*	88*	4*	331*
EV			3	8
AUS LG			3	8
EU		1		21
NORWEG		69		96
AUSF	*	*	*	*
7326 20 30				
VOGELKAEFIGE USW A EISEN- STAHLDRAHT				
EINF	6114*	3345*	30653*	15439*
AUS LG			1	5
EU	4309	2911	18540	12398
ITAL	4208	2815	17567	11496
G BRIT	1	2	100	65
BELGI	62	58	673	604
POLEN	1529	289	9734	1892
USA			44	228
KANADA	81	74	263	198
CHINA	31	42	1082	504
AUSF	268*	256*	1454*	1542*
EU	172	158	892	901
FRANKR	61	55	323	249
DAENM	33	19	101	77
OESTER	58	46	342	336
SCHWZ	77	78	414	452
7326 20 50				
KOERBE AUS EISEN- ODER STAHLDRAHT				
EINF	5261*	2405*	57910*	25412*
AUS LG	7	4	200	126
EU	2344	1128	28790	13667
FRANKR	2038	835	17073	7097
NIEDL	142	127	5821	2527
ITAL	118	108	3333	2386
DAENM	5	8	487	436
SCHWED			1487	760
OESTER	41	50	404	356
SCHWZ	295	176	588	608
POLEN	999	250	8106	1792
TSCHE	450	177	2522	1165
SLOWAK	210	57	2531	711
UNGARN	77	26	1393	357
SLOWEN			472	195
THAIL			2239	741
CHINA	326	177	7518	3738
TAIWAN	545	369	3447	2056
AUSF	4006*	3711*	20563*	19892*
EU	2980	2792	14111	13327
FRANKR	322	401	1618	2103
NIEDL	222	307	1704	1824
ITAL	32	39	952	1129
G BRIT	180	218	753	790

Wichtigste Ursprungs- und Bestimmungs-Laender	OKTOBER 1999		JAN./OKT. 1999	
	dt = 100kg	1000 DM	dt = 100kg	1000 DM
DAENM	156	114	689	549
GRIECH	179	139	463	411
PORTUG	98	111	211	300
SPAN	26	30	205	309
SCHWED	7	14	212	295
FINNL	201	129	424	331
OESTER	1277	1054	5806	4406
BELGI	264	220	946	764
SCHWZ	89	100	1020	1273
POLEN	271	153	1517	920
TSCHE	416	274	1557	1197
UNGARN	62	45	326	394
USA	76	163	401	643
ISRAEL	32	39	561	676
AUSTRL	5	8	98	182
7326 20 90				
ANDERE WAREN A EISEN- OD STAHLDRAHT				
EINF	34458*	13352*	337694*	123457*
EV			15	459
LV			4	119
PV	5	94	53	788
AUS LG	148	223	2179	2550
EU	17030	4652	140345	44949
FRANKR	897	822	9357	8721
NIEDL	244	348	6363	5597
ITAL	2005	907	13925	8049
G BRIT	377	241	1747	1469
DAENM	499	167	6202	1978
SPAN	1	6	117	177
SCHWED	170	126	1363	1058
FINNL	78	27	972	434
OESTER	1327	245	9310	2805
BELGI	11432	1761	85335	14343
LUXEMB			5586	575
SCHWZ	504	671	4190	5382
MARINO			437	149
TUERK	1	2	1601	229
POLEN	4161	1199	28852	9003
TSCHE	9439	1828	126016	19828
SLOWAK	234	96	2734	967
UNGARN	323	63	1450	625
RUMAEN	488	103	4045	785
RUSSLD			1238	90
SLOWEN	58	17	547	273
USA	86	699	727	6170
KANADA	4	20	320	306
INDIEN	227	85	408	218
THAIL		1	638	287
PHILIP	9	52	382	973
CHINA	1312	2325	16108	22244
SKOREA		1	108	133
TAIWAN	545	1297	5499	8378
HONGK	20	226	221	1868
AUSF	19015*	11412*	204568*	108870*
PV	20	293	182	1405
EU	9870	5394	117821	57774
FRANKR	625	935	6648	12776
NIEDL	1221	724	16944	8161
ITAL	1848	667	7791	3837
G BRIT	280	294	9502	4165
IRLAND	39	25	573	199
DAENM	367	203	5036	2250
GRIECH	427	198	2192	921
PORTUG	144	84	727	682
SPAN	2815	581	7662	2700
SCHWED	70	71	887	861
FINNL	19	31	1494	922
OESTER	1102	932	11926	11436
BELGI	902	832	46673	8628
LUXEMB	10	17	166	214
NORWEG	19	24	374	639
SCHWZ	787	558	14230	7528
TUERK	272	127	1832	978
POLEN	764	708	11473	6067
TSCHE	1957	1034	13621	6709
SLOWAK	247	122	2240	1073
UNGARN	942	470	5248	2487
RUSSLD	228	49	431	252
SLOWEN	231	176	1727	1541
TUNES	50	16	387	174
NIGERI			181	129
S AFR	72	75	427	471
USA	261	336	3844	2930
KANADA	92	63	483	598
MEXIKO	190	133	2469	1632
PERU	70	61	126	132
BRASIL	67	181	453	809
ARGENT	87	100	266	278
ZYPERN	363	56	423	85
SYRIEN			112	118
ISRAEL	44	70	735	736
SAUDIA	7	4	313	446
INDIEN			371	75
INDONE			71	71
CHINA	13	33	189	315
JAPAN	756	623	7258	6588
TAIWAN	1338	271	13153	2583
HONGK	16	351	176	1989
AUSTRL	27	59	946	660
NEUSEE		11	178	170
7326 90 10				
TABAKDOSEN USW F D TASCHENGEBRAUCH				
EINF	792*	1821*	7522*	15087*
AUS LG	35	89	416	820
EU	54	153	940	1671
FRANKR		1	35	134
ITAL	19	66	95	343
OESTER	18	48	623	909
SCHWZ			157	134
TSCHE	3	9	289	183
PHILIP			47	236
CHINA	589	1279	4552	9549
SKOREA			163	240
TAIWAN	66	171	610	1768
HONGK	62	160	303	847
AUSF	223*	593*	2978*	6963*
PV			8	68
EU	183	331	2630	4397
FRANKR	12	76	219	699
NIEDL	12	55	215	532
ITAL	3	32	80	457
G BRIT	135	87	1288	825
SPAN	2	7	278	342
OESTER	9	44	376	979
SCHWZ	7	52	66	532
POLEN	3	14	29	179
USA	17	107	142	883
HONGK		1	8	70
7326 90 30				
LEITERN TRITTSCHEMEL A EISEN OD STAHL				
EINF	1580*	803*	32357*	11761*
EV			23	24
PV			22	31
AUS LG			1	1
EU	650	341	16090	7353
ITAL	250	96	13411	5170
G BRIT	9	13	133	187
SPAN	85	50	1594	1303
OESTER	234	137	582	369
SCHWZ	110	114	350	264
POLEN	131	50	1077	305
TSCHE	256	68	6937	1632
SLOWAK			688	182
BR JUG			596	206
CHINA	19	5	4387	979
TAIWAN	219	167	596	370
AUSF	615*	602*	18871*	12272*
EU	401	382	14654	8445
FRANKR	157	113	3606	1962
NIEDL	46	50	5939	2868
ITAL	14	18	387	356
G BRIT	57	48	1168	750
SPAN	14	18	458	310
FINNL	5	4	292	191
OESTER	44	53	1260	922
BELGI	21	19	714	468
SCHWZ	62	59	1525	1332
POLEN	21	28	315	371
TSCHE	3	4	187	202
UNGARN	26	20	262	245
MADAG			176	147
USA	4	5	155	136
JAPAN	7	7	498	529
7326 90 40				
PALETTEN AND STAPELFAEH TRANSPMITTEL				
EINF	169607*	26319*	1614522*	250089*
PV	1018	187	14138	2178
AUS LG			53	71
EU	3020	1043	42271	12015
FRANKR	1281	369	12007	3003
NIEDL	42	24	2026	708
ITAL	706	145	7684	1527
G BRIT	271	52	2355	662
DAENM	15	1	495	186
PORTUG			1134	217
SPAN	306	163	1788	1088
SCHWED	55	147	141	164
OESTER	275	55	4365	882
BELGI	69	87	9915	3435
LUXEMB			239	123
SCHWZ	60	63	1771	947
LETTLD	2276	216	26591	2600
LITAU			1176	137
POLEN	67755	8509	647958	82598
TSCHE	84092	14428	763962	129317
SLOWAK	3552	509	44453	7091
UNGARN	4108	721	41868	8285
RUMAEN	658	82	12132	997
UKRAIN	67	7	2503	245
RUSSLD	457	45	2313	321
SLOWEN	354	87	2759	696
KROAT	428	74	5637	1253
USA	2472	386	12465	2062
MEXIKO	53	36	936	442
BRASIL			1247	254
CHINA	79	65	195	196
SKOREA			750	214
TAIWAN			228	62
AUSF	37231*	10809*	340545*	90392*
EV	73	3	998	170
PV			819	102
EU	11999	3796	162756	48022
FRANKR	1311	666	27617	9969
NIEDL	3620	1128	25136	9214
ITAL	909	239	14575	3394
G BRIT	745	301	8240	2606
DAENM	144	84	1646	646
GRIECH	66	15	264	84
PORTUG	104	26	16509	3607
SPAN	935	252	16310	4048
SCHWED	288	161	2965	2090
OESTER	896	225	26389	6943
BELGI	2615	603	20578	4839
LUXEMB	347	83	2430	627
NORWEG	79	16	1017	314
LIECHT	1100	362	3213	1013
SCHWZ	1304	394	11903	4267
TUERK	2508	817	11084	3478
POLEN	4633	1122	41831	8154
TSCHE	3463	893	27744	6978
SLOWAK	430	121	5690	1116
UNGARN	4354	805	38211	6238
RUSSLD	33	8	154	111
SLOWEN	295	58	2103	427
KROAT	52	11	807	279
ALGER	250	64	1768	361
USA	1459	352	6187	1511
BRASIL	9	34	137	131
A EMIR			6217	711
INDONE			72	68
SINGAP	1694	612	6910	2678
JAPAN	2263	1055	6488	2783
7326 90 50				
ROLLEN TROMMELN F KABEL SCHLAUCH USW				
EINF	4322*	1780*	37151*	15899*
PV	12	7	84	30
EU	652	506	6115	5355
NIEDL	16	33	270	415
ITAL	421	335	3993	2200
G BRIT	27	41	1198	795
DAENM	83	45	415	191
BELGI	95	35	1581	1057
LUXEMB			325	434
NORWEG	10	13	228	189
SCHWZ	622	228	4933	1684
POLEN	209	127	2801	1056
TSCHE	1282	284	4364	994
SLOWAK	291	144	882	360
UNGARN	832	263	8360	2807
RUMAEN	263	112	1135	482
USA	22	52	232	401
CHINA	11	7	5145	2152
JAPAN			25	155
AUSF	1270*	1921*	14291*	18535*
EU	518	1082	5651	9959
FRANKR	262	351	1322	2389
NIEDL	122	248	1000	2235
ITAL	14	20	335	340
G BRIT	17	31	353	655
DAENM	31	65	281	498
PORTUG	12	13	342	232
SPAN	21	52	357	506
SCHWED	20	70	138	412
FINNL	17	48	232	394
OESTER	56	90	794	1273
BELGI	42	77	358	804
NORWEG	4	7	309	343
SCHWZ	18	49	964	1161
TUERK	197	108	2063	995
LETTLD	1	1	46	111
POLEN	4	10	133	280
TSCHE	12	38	215	322
UNGARN	28	35	365	239
RUMAEN	5	5	212	273
RUSSLD	128	64	135	88
AEGYPT			41	186
AETHIO			36	148
USA	20	42	635	946
MEXIKO	1	27	872	521
ISRAEL			97	177
A EMIR	4	5	170	174
OMAN			190	141
CHINA			25	153
SKOREA	114	65	241	152
JAPAN			91	178
TAIWAN	52	227	77	308
AUSTRL	2	5	45	140
7326 90 60				
DACHENTLUEFT N MECH AND BAUART EIS/ST				
EINF	10260*	3706*	103081*	40533*
EV			6	3
AUS LG			6	4
EU	3050	1275	27287	13562
FRANKR	355	219	2940	1494
NIEDL	75	55	5636	4191
ITAL	2	2	793	533
G BRIT	1173	396	3687	1398
DAENM			230	412
SPAN	17	16	180	138
SCHWED	15	21	1173	434
OESTER	1156	483	9401	3840
BELGI	257	83	2733	969
LUXEMB			514	53
SCHWZ	379	373	3408	2987
POLEN	1681	393	22231	4203
TSCHE	3172	944	27425	10392
SLOWAK	944	225	10841	3497
UNGARN	236	131	6158	2790
SLOWEN	337	161	3333	1692
KROAT	127	56	275	162
USA	1	1	186	339
INDIEN			407	141
CHINA	170	96	863	418
AUSF	18510*	10058*	163921*	102297*
EU	11262	5634	97317	58596

Wichtigste Ursprungs- und Bestimmungs-Laender	OKTOBER 1999		JAN./OKT. 1999	
	dt = 100kg	1000 DM	dt = 100kg	1000 DM
FRANKR	1730	654	17003	9651
NIEDL	976	632	12807	9247
ITAL	506	393	3270	2652
G BRIT	269	219	4909	3331
IRLAND	34	15	502	389
DAENM	480	272	5144	2824
GRIECH	64	73	644	531
PORTUG	71	57	1064	928
SPAN	232	164	1943	1433
SCHWED	384	202	3847	2934
FINNL	41	50	1003	968
OESTER	5346	2250	35883	17938
BELGI	903	485	6900	4239
LUXEMB	226	168	2398	1521
NORWEG	181	212	1585	1877
SCHWZ	1762	1298	12586	9401
TUERK	143	198	1511	2193
POLEN	466	399	7134	5558
TSCHE	1407	637	12632	6412
SLOWAK	968	332	10844	3724
UNGARN	345	202	3928	2531
RUMAEN	16	28	331	381
RUSSLD	34	24	612	683
USBEK			463	397
SLOWEN	21	24	588	499
KROAT	1	2	325	418
NIGERI			286	113
R KONG			6	153
S AFR	98	81	436	515
USA	246	98	2114	940
MEXIKO	30	88	194	560
VENEZU			284	253
PERU			61	105
LIBAN	21	17	208	210
ISRAEL	1061	305	6426	2013
SAUDIA			321	638
A EMIR	54	68	382	702
PAKIST			84	263
THAIL			127	312
SINGAP	59	44	513	385
CHINA	6	16	192	669
SKOREA	14	30	90	205
TAIWAN	4	30	217	370
AUSTRL	9	64	96	264
7326 90 70				
SCHMUTZKORB USW ST-BLECH F KANALISAT				
EINF	5039*	1208*	51981*	10694*
EU	728	293	1184	802
ITAL			401	458
SPAN	728	293	781	318
POLEN	1379	270	19492	3686
TSCHE	391	184	2808	1033
SLOWAK	893	164	9551	1732
UNGARN	1081	210	13551	2325
RUMAEN	564	95	5092	907
AUSF	388*	281*	3098*	1985*
EU	381	267	2945	1767
NIEDL	218	140	1594	1074
G BRIT	20	65	79	224
OESTER	134	40	1108	317
7326 90 80				
VERBINDER F KABEL A OPTISCHEN FASERN				
EINF	10*	65*	232*	1663*
EU	6	29	163	667
BELGI	1	8	56	465
SCHWZ		1	14	352
USA	1	30	15	514
AUSF	7*	30*	137*	524*
EU	2	3	84	268
7326 90 91				
AND WAREN EISEN STAHL FREIFORMGESCHM				
EINF	10836*	4712*	94645*	40249*
EV				8
AUS LG			5	7
EU	7695	3305	66269	30294
FRANKR	443	420	6165	5445
NIEDL	152	134	1655	991
ITAL	3361	1909	35830	17951
SCHWED	3	7	3374	1259
OESTER	43	33	560	485
BELGI	3693	802	18267	3890
SCHWZ	863	446	8716	4114
POLEN	257	73	1750	480
TSCHE	249	48	9503	1481
SLOWAK	557	84	1927	345
UNGARN	328	121	1385	472
SLOWEN	185	67	732	301
USA	289	309	1966	965
KANADA			57	63
MALAYS			197	182
CHINA	308	139	1091	462
TAIWAN	95	101	942	917
AUSF	8564*	4037*	81002*	49697*
EU	4483	2286	56166	31643
FRANKR	1803	798	9872	5212
NIEDL	279	240	2987	2301
ITAL	61	207	577	2080
G BRIT	7	55	1472	1371
DAENM	64	18	5203	2468
SPAN		1	647	568
SCHWED	356	187	5581	3921
FINNL	532	190	9333	4301
OESTER	1188	506	12022	5931
BELGI	44	32	5670	2238
LUXEMB	144	49	2638	1161
NORWEG			307	118
SCHWZ	742	704	12343	7842
TUERK			486	462
POLEN	223	167	1738	1239
TSCHE	8	23	678	570
SLOWAK	121	66	1182	563
UNGARN	12	20	670	442
RUSSLD	15	54	314	338
SLOWEN	29	15	192	148
KROAT	18	13	773	506
ALGER			150	87
USA	188	265	4359	4166
ARGENT			252	188
INDIEN	648	356	824	666
SINGAP	2	4	58	61
HONGK			27	75
7326 90 93				
AND WAREN EISEN STAHL GESENKGESCHMIED				
EINF	28734*	9623*	280399*	98510*
LV			16	26
PV	2982	512	16480	3354
AUS LG	2	10	16	97
EU	10282	4673	114428	54265
FRANKR	792	741	22369	11052
NIEDL	511	227	10431	7257
ITAL	3107	1259	37961	14399
G BRIT	2758	775	16845	6529
DAENM	186	85	1524	688
SPAN	1589	497	15021	5175
SCHWED	647	543	2616	2467
OESTER	495	408	6507	5992
BELGI	2	27	414	164
LUXEMB	186	85	723	476
SCHWZ	47	109	379	1205
TUERK	632	212	4981	1507
POLEN	7891	1948	80025	20331
TSCHE	1952	523	19178	4721
SLOWAK	8176	900	40605	7301
UNGARN	450	144	4028	1263
SLOWEN	146	100	865	661
USA	74	298	639	2209
INDIEN			644	288
CHINA	1896	630	11515	3529
TAIWAN	180	45	1427	646
AUSF	37577*	16746*	365595*	178069*
PV	7	20	16	53
EU	25961	10254	255825	114540
FRANKR	1496	611	14849	8529
NIEDL	797	498	7685	5269
ITAL	612	315	12829	5184
G BRIT	3844	1911	38810	30550
IRLAND	72	79	117	174
DAENM	15	31	559	611
SPAN	1990	732	24814	8788
SCHWED	10509	3481	88182	29030
FINNL	227	147	3525	1746
OESTER	1278	826	13357	7960
BELGI	4961	1569	50604	16162
LUXEMB	3	5	197	358
NORWEG	123	44	603	354
SCHWZ	180	300	1340	1669
TUERK			117	186
POLEN	444	132	6363	3462
TSCHE	1466	391	5674	2358
SLOWAK	1985	770	27630	9272
UNGARN	833	423	5390	3207
BULGAR			62	110
UKRAIN			387	234
RUSSLD	102	123	465	528
KASACH	4	7	66	116
SLOWEN			216	177
S AFR	56	26	341	159
USA	4127	1653	38085	18303
MEXIKO	629	1034	6026	9804
PANAMA			130	180
CHILE			86	139
ARGENT	117	186	214	302
ISRAEL			99	93
THAIL			67	81
SINGAP	687	775	6080	6501
CHINA			22	134
JAPAN			295	219
TAIWAN			291	194
AUSTRL	828	548	6409	4662
SCHIFF			843	442
7326 90 95				
ANDERE WAREN EISEN STAHL GESINTERT				
EINF	692*	1291*	14475*	19259*
EU	93	321	8634	10996
FRANKR			145	177
ITAL	22	41	830	1016
G BRIT	2	19	308	819
SPAN	21	120	6007	6516
SCHWED			442	391
OESTER	44	121	833	1423
BELGI			4	513
SCHWZ	307	434	2101	3381
TSCHE			447	137
SLOWAK	73	124	545	1196
BR JUG	3	7	660	628
MAZED			57	52
USA	11	64	105	364
ISRAEL	105	163	963	1501
CHINA	8	79	20	99
TAIWAN	85	93	721	597
AUSF	1669*	4258*	25974*	60248*
PV			67	82
EU	763	2107	17680	41060
FRANKR	26	60	513	1530
ITAL	54	133	7588	15063
G BRIT	181	409	2781	5240
SPAN	92	90	1466	1432
SCHWED	2	16	30	333
OESTER	395	1369	5133	15626
BELGI	1	11	57	386
NORWEG	19	38	367	744
SCHWZ	32	95	264	845
POLEN	111	235	1414	2968
TSCHE	5	77	68	583
UNGARN	250	350	2081	2943
RUMAEN	20	31	159	204
B HERZ	8	23	38	101
USA	105	621	645	4585
KANADA	10	35	87	233
MEXIKO	20	46	591	896
BRASIL	221	401	1680	3461
INDIEN			19	126
JAPAN	7	66	42	380
AUSTRL	89	90	637	718
7326 90 97				
ANDERE WAREN AUS EISEN ODER STAHL				
EINF	196252*	109646*	2087555*	1185013*
EV	358	1292	3077	10414
LV	46	28	518	1460
PV	195	157	2432	1508
AUS LG	593	985	4453	8965
EU	69353	49860	791547	590406
FRANKR	16298	11325	148154	100042
NIEDL	7677	5305	101561	67013
ITAL	15277	9783	164484	90332
G BRIT	3893	3952	75179	159574
IRLAND	162	441	4097	4667
DAENM	3140	2182	18143	15811
GRIECH	103	48	529	563
PORTUG	148	266	1634	3656
SPAN	8423	10672	82193	50090
SCHWED	4044	1683	74129	27065
FINNL	366	85	13399	3523
OESTER	7778	2957	108010	55600
BELGI	1029	1136	16827	11961
LUXEMB	15	24	3208	509
NORWEG	405	591	3427	5354
LIECHT	1101	663	9510	5243
SCHWZ	8551	12492	91762	127812
TUERK	2096	1050	34868	20758
ESTLD	165	48	1014	445
LETTLD	140	29	2440	500
LITAU	487	109	5199	1213
POLEN	36582	8856	344250	86414
TSCHE	25623	8917	246136	84504
SLOWAK	6677	1858	100118	22458
UNGARN	9370	4595	92509	42624
RUMAEN	2021	461	18518	4527
BULGAR	319	188	1856	856
UKRAIN	8	9	2294	453
RUSSLD	5668	478	79595	5702
GEORG			29	82
KASACH			102	494
SLOWEN	1309	715	17455	8104
KROAT	1444	612	8658	3953
MAZED			328	182
NIGERI			14	56
S AFR	787	262	6630	2900
USA	3061	7293	29740	69036
KANADA	713	532	6028	4868
MEXIKO	18	41	304	308
BRASIL	14	14	426	422
ISRAEL	12	87	6027	4665
A EMIR	13	20	55	131
INDIEN	591	318	6887	4722
SRILAN	52	7	293	117
THAIL	284	190	1324	1396
INDONE	41	27	507	299
MALAYS	801	281	3078	1461
SINGAP	6	77	106	467
PHILIP	43	78	292	434
CHINA	15235	5015	134593	46194
SKOREA	283	287	2868	2436
JAPAN	213	980	3408	8030
TAIWAN	2398	2049	26544	20822
HONGK	222	467	1178	3068
NEUSEE	3	4	615	237
N ERM	104	24	2513	442
AUSF	216596*	157698*	2087403*	1581357*
EV		10	161	646
LV			1302	345
PV	596	727	7927	7900
EU	128630	89214	1238209	837635
FRANKR	24391	17114	234555	152371
NIEDL	16819	10140	169903	109778
ITAL	7617	10383	94320	94980
G BRIT	20808	12646	189277	122204
IRLAND	712	736	8591	5211
DAENM	7624	2876	81021	33303
GRIECH	248	363	8758	9259
PORTUG	1486	2308	14758	13803
SPAN	13110	9042	99826	68618
SCHWED	2807	3048	30014	33685
FINNL	1108	975	17148	12531
OESTER	13668	12295	138957	112536
BELGI	15599	6349	136887	63909
LUXEMB	2633	969	17194	5467
ISLAND	42	75	1374	1342

Wichtigste Ursprungs- und Bestimmungs-Laender	OKTOBER 1999 dt = 100kg	OKTOBER 1999 1000 DM	JAN./OKT. 1999 dt = 100kg	JAN./OKT. 1999 1000 DM
NORWEG	2965	1460	24755	15163
LIECHT	113	100	1248	1410
SCHWZ	8530	8855	87336	92683
MALTA	11	13	710	433
TUERK	1811	1345	13530	13227
ESTLD	123	116	1716	1274
LETTLD	69	102	1180	1074
LITAU	173	129	1675	1465
POLEN	12935	8717	102513	69227
TSCHE	15395	9536	127764	84796
SLOWAK	4350	2588	50653	23649
UNGARN	7898	6818	101878	81129
RUMAEN	423	438	5458	4502
BULGAR	81	129	906	1289
UKRAIN	28	41	930	957
W RUSS	7	36	2412	1325
RUSSLD	856	1088	8459	11793
GEORG		4	55	96
ASERB			486	867
KASACH	15	24	271	500
KIRGIS			62	147
SLOWEN	1426	1314	13895	11622
KROAT	498	243	4384	3394
B HERZ	58	92	810	608
BR JUG	106	81	1129	642
MAROKK	24	27	388	393
ALGER	298	177	2413	1948
TUNES	71	197	389	657
LIBYEN	182	470	836	1015
AEGYPT	298	223	1657	2506
SUDAN			208	164
NIGERI	194	99	486	813
S AFR	809	951	8552	9744
NAMIB	4	2	211	144
USA	9476	13015	105438	132441
KANADA	546	648	5427	5715
MEXIKO	3336	3434	31655	27108
HONDUR	1	5	509	524
JAMAIK			270	205
KOLUMB	37	29	445	433
VENEZU	706	473	1053	1095
ECUAD	6	7	102	502
BRASIL	958	1151	8614	10829
CHILE	54	64	1111	895
URUGU	9	11	653	319
ARGENT	644	520	2545	2703
ZYPERN	349	346	785	731
LIBAN	13	13	767	327
SYRIEN	5	13	713	602
IRAK			15	76
IRAN	76	59	6656	2957
ISRAEL	374	311	4621	4513
JORDAN	6	12	477	472
SAUDIA	536	457	6125	4395
KUWAIT	34	52	498	498
BAHRAI	6	9	99	169
KATAR	2	26	343	380
A EMIR	484	586	10055	5220
OMAN	9	9	262	417
PAKIST	38	72	367	361
INDIEN	204	458	2371	3662
SRILAN	42	16	372	392
NEPAL			157	216
THAIL	94	124	1279	1178
VIETN	180	67	246	138
INDONE	64	137	884	1157
MALAYS	717	297	5651	4245
BRUNEI			70	275
SINGAP	1327	1793	9768	13003
PHILIP	59	38	854	878
CHINA	1304	1654	15478	15323
SKOREA	2041	1250	14090	13222
JAPAN	1532	2363	10403	14612
TAIWAN	237	429	5575	6537
HONGK	707	796	5557	7327
AUSTRL	935	1263	5818	8210
NEUSEE	44	312	432	833
AM OZ			371	236
SCHIFF	571	264	5106	2651
N ERM	67	84	728	1007

KAPITEL 74

KUPFER UND WAREN DARAUS

7401 10 00

KUPFERMATTE

EINF	*	*	26436*	3745*
RUMAEN			9593	116
MAROKK			11757	1856
S AFR			1172	1521
ARGENT			3914	252
AUSF	*	*	1010*	105*
EU			1010	102
NIEDL			1010	102

7401 20 00

ZEMENTKUPFER GEFAELLTES KUPFER

EINF	427*	64*	2412*	156*
EU	251	17	2236	109
AUSF	695*	57*	7475*	501*
KANADA	695	57	6779	447

7402 00 00

N RAFF KUPFER CU-ANODEN 2 EL-LYT RAFF

EINF	9772*	2475*	300045*	81234*
EU	4042	1151	53271	16355
ITAL	3331	904	11959	2953
G BRIT	231	70	231	70
FINNL			33313	10473
OESTER	480	177	1925	632
BELGI			5785	2186
BULGAR	1911	714	53565	16943
UKRAIN	3819	608	18065	3636
RUSSLD			72073	18754
KASACH			4462	1714
SAMBIA			47289	10184
S AFR			5062	1259
USA		2	7830	2394
CHILE			38038	9846
THAIL			390	148
AUSF	3*	8*	1140*	2393*
EU			1050	2285
BELGI			970	1942
LUXEMB			82	281

7403 11 00

RAFFIN CU-KATHODEN CU-KATHODENABSCHN

EINF	339375*	106835*	4013952*	1092873*
AUS LG			5798	1574
EU	10750	3592	344519	96422
FRANKR	972	356	26937	7961
NIEDL	177	55	3485	998
ITAL	1402	411	3391	1156
G BRIT	2250	709	178837	49161
SCHWED	1250	398	13000	3776
OESTER	2234	862	67793	18320
BELGI	2465	801	47562	14181
LUXEMB			3467	845
NORWEG	241	82	2409	689
TUERK			39	68
ESTLD			400	100
POLEN	54574	17973	264431	78664
TSCHE			833	262
SLOWAK			199	62
RUMAEN	5508	1825	36070	10802
BULGAR			995	317
UKRAIN			6813	1926
RUSSLD	184435	57358	2316989	623978
KASACH	1003	318	134095	35561
USBEK			5931	1412
KIRGIS			3091	898
TANSAN			3984	1074
SAMBIA			44732	11671
SIMBAB	626	183	31082	7866
S AFR	210	50	29085	7523
USA			3130	989
PERU			30683	8774
CHILE	76995	23873	642449	172465
IRAN			2009	505
ISRAEL			189	50
AUSTRL	5008	1574	109768	30772
AUSF	41332*	12283*	771071*	217232*
EU	37865	11174	659288	185273
FRANKR	19255	6104	294304	81655
NIEDL	2400	768	26483	7255
ITAL	1491	487	76128	23143
G BRIT	9789	2886	182310	50069
PORTUG	5	2	3345	1040
SPAN	495	143	22365	6541
SCHWED	800	260	9091	2811
OESTER	900	266	24135	6827
BELGI	2730	258	21127	5932
NORWEG			433	112
SCHWZ	6	3	1633	502
POLEN	216	71	251	88
TSCHE	1832	593	21671	6199
UNGARN	598	175	1199	343
UKRAIN	591	187	56296	16020
RUSSLD	165	56	772	231
MEXIKO			7	77
A EMIR			6000	1638
CHINA			22964	6546

7403 12 00

RAFFINIERTE KUPFER-DRAHTBARREN

EINF	3752*	1316*	23394*	6817*
EU	21	7	1043	278
BELGI			922	238
POLEN	2229	814	10589	3309
RUSSLD	1496	486	11746	3215
AUSF	*	*	71*	46*
EU			71	46

7403 13 00

RAFFINIERTE KUPFER-KNUEPPEL

EINF	8562*	3009*	89417*	26100*
EU	1456	509	31914	8999
FRANKR	1456	509	31548	8863
ITAL			213	60
POLEN	7121	2473	57162	17004
AUSF	4263*	1870*	232225*	71122*
EU			185116	55976
FRANKR			62812	19329
ITAL			114456	34259
G BRIT			7615	2320
SPAN			183	54
SCHWZ	1759	624	15769	4657
MAROKK			416	143
TUNES	2016	1047	17411	6073
USA	383	148	8085	2757
INDIEN	105	51	1284	544
TAIWAN			1188	362
AUSTRL			1318	482

7403 19 00

AND RAFFINIERTES KUPFER IN ROHFORM

EINF	68252*	27674*	626301*	191613*
EU	63099	26117	453100	146156
FRANKR	1751	606	19572	5927
NIEDL		4	507	147
G BRIT	30	18	4032	1883
SPAN	776	258	2640	747
FINNL	1042	508	6138	2811
OESTER	12941	4623	63972	20741
BELGI	46496	20075	356129	113811
SCHWZ			1205	340
POLEN	35	11	708	178
UKRAIN	1391	370	16865	4210
RUSSLD	388	95	4828	1126
USA		2	1344	571
CHILE	3339	1076	146207	38453
ISRAEL			1284	385
AUSF	953*	414*	67784*	22029*
EU	895	322	64951	20721
FRANKR	60	29	35105	11193
NIEDL	567	179	14490	4672
ITAL	114	51	1549	586
FINNL			5555	1743
OESTER	18	15	5714	1984
BELGI			611	183
USA	2	51	31	202
TAIWAN			1697	485

7403 21 00

KUPFER-ZINK-LEGIERUNGEN IN ROHFORM

EINF	10261*	2636*	97101*	24695*
EU	1113	391	12561	4371
FRANKR	202	108	1005	507
NIEDL	31	16	1062	489
ITAL	7	10	1123	407
G BRIT	248	90	5343	1825
PORTUG			1170	378
SPAN	625	167	1644	459
OESTER			1214	306
SCHWZ	3944	1232	33789	10251
TUERK			1311	328
POLEN			21825	4343
BULGAR	767	241	5149	1556
UKRAIN	4040	705	17676	2945
W RUSS			628	110
RUSSLD	397	67	3475	612
AUSF	16738*	4955*	142749*	42575*
EU	14084	4044	114310	32881
FRANKR	426	128	2706	777
NIEDL	1473	530	3769	1267
ITAL	6417	1641	58945	15667
G BRIT			1714	650
DAENM			313	147
PORTUG	1769	607	16109	5302
SPAN	1185	349	12900	3747
SCHWED	1445	364	7843	2047
FINNL	323	106	991	309
OESTER	1034	313	8034	2535
BELGI	12	6	801	351
NORWEG	8	12	1786	473
SCHWZ	468	148	4929	1636
TUERK			401	138
TSCHE	17	8	308	131
UNGARN	1612	522	16369	5388
RUMAEN			376	107
SLOWEN	207	71	2170	733
THAIL	245	83	1012	394
TAIWAN			200	86

7403 22 00

KUPFER-ZINN-LEGIERUNGEN IN ROHFORM

EINF	5608*	1580*	50452*	13390*
EU	817	260	6276	2211
FRANKR			70	84
NIEDL	250	71	1680	520
G BRIT	543	170	4058	1446
SCHWZ	140	94	2653	1094
POLEN	2936	819	25574	6386
TSCHE	482	114	731	173
UNGARN			204	53
BULGAR			198	51
UKRAIN	200	30	4292	889
RUSSLD	406	79	5534	1009
BR JUG			428	99
S AFR	408	120	3517	984
INDIEN			208	67
AUSF	4705*	1739*	23456*	8885*
EU	1637	532	11937	3824
FRANKR	707	208	7125	2204
NIEDL	41	14	556	156

Wichtigste Ursprungs- und Bestimmungs-Laender	OKTOBER 1999		JAN./OKT. 1999	
	dt - 100kg	1000 DM	dt - 100kg	1000 DM
ITAL	545	190	1834	645
DAENM	184	69	540	203
SCHWED	76	22	342	88
FINNL			259	82
OESTER	1	2	636	218
LUXEMB			244	89
SCHWZ	1045	325	4545	1668
POLEN	1156	585	4352	2143
TSCHE	259	80	376	213
INDIEN	404	112	506	178
CHINA			211	63
JAPAN	120	62	914	524
7403 23 00				
CU-NICKEL- OD CU-NICKEL-ZINK-LEG ROHF				
EINF	231*	84*	11686*	3609*
EU	9	11	1682	775
FRANKR			572	452
ITAL			1005	283
NORWEG			876	329
POLEN			730	162
UKRAIN			1728	300
S AFR			2477	662
USA			3062	1073
BRASIL			606	158
INDIEN	208	70	208	70
AUSF	7*	52*	2530*	1470*
EU			2184	1144
FRANKR			1939	1025
NIEDL			206	89
SCHWZ		1	272	91
7403 29 00				
ANDERE KUPFERLEGIERUNGEN IN ROHFORM				
EINF	3124*	1207*	64035*	21902*
EU	1553	472	26396	7997
FRANKR	110	50	526	315
NIEDL	28	38	527	344
ITAL			213	56
G BRIT	1415	384	23423	6304
OESTER			243	59
BELGI			1464	919
SCHWZ	530	407	6494	4511
POLEN	240	72	240	72
TSCHE			1444	323
UKRAIN	386	77	9983	1959
RUSSLD			5363	1003
GEORG			1495	397
S AFR			629	131
USA			2164	1695
TRINID	210	105	2124	1026
INDIEN	205	70	395	154
CHINA		3	7136	2595
AUSF	6163*	2290*	17292*	5843*
EU	2633	673	12919	3781
FRANKR	110	46	1664	473
NIEDL	1481	292	3756	968
DAENM	183	55	1539	454
SCHWED	757	226	3700	1094
FINNL			584	196
BELGI	102	52	715	210
LUXEMB			240	88
NORWEG			244	85
POLEN	3504	1561	3650	1636
BULGAR	12	45	247	212
7404 00 10				
ABFALL SCHROTT A RAFFINIERTEM KUPFER				
EINF	189153*	48647*	2519302*	585447*
LV			800	161
EU	85073	23629	520630	126427
FRANKR	22623	5729	115328	28533
NIEDL	13956	3565	133765	30082
ITAL	304	54	36673	8324
G BRIT	10722	2955	51155	12901
DAENM	1101	184	19252	4184
GRIECH	213	48	587	126
SPAN	8528	2570	43319	10879
SCHWED	1898	571	18290	4305
FINNL			1569	345
OESTER	932	266	14067	3361
BELGI	24794	7687	83120	22612
LUXEMB			3390	746
NORWEG	74	19	2138	421
SCHWZ	12977	3534	74586	18085
ESTLD			2512	523
LETTLD	2281	565	31104	6540
LITAU	1878	438	43965	9609
POLEN	691	149	10560	1915
TSCHE	7842	1564	102220	21646
SLOWAK	235	24	18209	4173
UNGARN	1492	254	18301	3621
RUMAEN	1704	418	35620	8442
BULGAR			928	227
UKRAIN	35786	8416	414848	88801
W RUSS	950	234	11521	2678
MOLDAU	1180	238	24574	4613
RUSSLD	27719	6826	1048863	248116
GEORG			1025	203
ARMEN			663	136
KASACH			2708	579
USBEK			220	54
KIRGIS			1104	219
SLOWEN	166	38	4985	1075
MAROKK			4971	1216
TUNES	257	64	11372	2661
AEGYPT	668	161	1357	317
SENEG	174	37	374	92
ELFBK	1197	251	7176	1703
GHANA			6504	1519
NIGERI	1400	294	9239	2195
GABUN			545	152
R KONG			787	169
KENIA	204	60	204	60
MAURIT			824	181
S AFR	1480	320	43163	9860
USA	656	250	17168	5565
KANADA			983	236
VENEZU			976	227
BRASIL			1547	491
CHILE			570	126
ZYPERN			6148	1516
LIBAN	641	168	4840	1130
ISRAEL	1693	483	16905	4356
JORDAN			700	152
A EMIR			1277	246
THAIL			616	135
MALAYS	312	94	1848	474
SINGAP	408	118	3198	836
SKOREA			1466	365
AUSF	60734*	14631*	748631*	161003*
PV			16	4
EU	55373	13309	688428	145460
FRANKR	2162	527	20351	4155
NIEDL	7145	507	100701	9924
ITAL	2167	588	46926	10164
G BRIT	886	179	11809	2223
DAENM			1482	316
PORTUG	480	154	2758	764
SPAN			2753	376
SCHWED			13723	3088
OESTER	17870	4639	221467	52369
BELGI	18181	4743	222900	50246
LUXEMB	6482	1972	43358	11845
NORWEG			259	68
SCHWZ	3086	845	39636	10042
POLEN	1173	288	1854	463
TSCHE			249	58
INDIEN	763	148	2601	578
CHINA			7458	1665
SKOREA			575	143
JAPAN			1105	458
HONGK			5616	1801
7404 00 91				
ABFALL SCHROTT KUPFER-ZINK-LEGIERUNG				
EINF	120859*	19405*	1036917*	183409*
PV	35	7	173	34
EU	38326	7950	366868	69507
FRANKR	7477	1785	76094	16613
NIEDL	8457	1686	82093	11694
ITAL	270	16	8319	1567
G BRIT	-1000	194	36443	7476
IRLAND			1938	313
DAENM	6980	1429	40445	7860
GRIECH			763	176
SPAN	4487	844	44881	8654
SCHWED	733	128	6581	1100
FINNL	1878	387	3154	667
OESTER	5564	1152	42752	8513
BELGI	1457	327	23255	5207
NORWEG	616	118	5483	1029
SCHWZ	8494	2022	75197	17973
ESTLD			1071	191
LETTLD	690	112	7635	1179
LITAU	2471	386	18208	2637
POLEN	4580	792	31949	5439
TSCHE	2774	522	38970	6800
SLOWAK	111	19	7139	1301
UNGARN	2404	470	18603	3462
RUMAEN	758	135	8767	1397
UKRAIN	13580	1989	133461	20747
W RUSS	898	145	7634	1224
MOLDAU	303	56	9843	1240
RUSSLD	40901	3713	277831	42816
KASACH			1397	228
SLOWEN	155	33	3406	642
KROAT	164	35	1882	408
B HERZ	120	21	1204	246
MAROKK			3777	1005
GHANA	241	51	868	184
NIGERI	419	95	873	181
S AFR	2109	513	5440	1288
USA	180	79	2533	436
MEXIKO	104	39	1900	757
ISRAEL	442	107	1394	398
THAIL			433	106
AUSF	111206*	20598*	788818*	140382*
EU	49711	9458	447836	78350
FRANKR	783	144	16009	3422
NIEDL	2354	344	75458	13582
ITAL	42089	8135	307314	53367
G BRIT	1802	325	11129	1979
DAENM			3249	513
SPAN	868	185	4372	869
SCHWED			229	71
OESTER	50	15	2289	392
BELGI	1765	310	27428	4090
NORWEG			223	92
SCHWZ	3773	817	55239	11858
TUERK			838	177
UNGARN	40	24	407	190
SLOWEN			1197	188
USA			500	84
INDIEN	11416	1934	88815	14149
CHINA	38345	6892	160104	29053
SKOREA			5707	1235
TAIWAN	3375	647	10023	1848
HONGK	4506	821	15930	2720
7404 00 99				
ABFALL UND SCHROTT AUS ANDEREM KUPFER				
EINF	57504*	12296*	637130*	123729*
PV			1362	700
AUS LG	91	17	559	103
EU	24744	5192	229557	43093
FRANKR	5529	1484	46061	8078
NIEDL	866	217	39877	7755
ITAL	2069	112	13394	1624
G BRIT	2388	540	19664	4086
IRLAND	380	77	1827	388
DAENM	4308	734	25248	2822
SPAN	2937	750	34790	8897
SCHWED	533	76	6237	646
FINNL	1759	457	4891	1205
OESTER	2475	309	16363	2337
BELGI	1333	328	19454	4695
LUXEMB	167	98	1751	560
NORWEG	236	104	3484	802
SCHWZ	3952	772	52665	8096
TUERK			976	205
ESTLD			972	198
LETTLD	1218	222	6235	1017
LITAU			6245	1138
POLEN	2449	478	14746	3248
TSCHE	6177	1053	77464	12661
SLOWAK	711	174	10022	2178
UNGARN	699	129	12894	2297
RUMAEN	1434	291	11780	2230
BULGAR	587	171	1404	344
UKRAIN	1673	322	44169	7370
W RUSS	908	141	2497	375
MOLDAU	320	43	11016	1502
RUSSLD	5849	1236	69712	13407
KASACH			794	110
SLOWEN	253	68	4793	884
KROAT	123	31	2976	456
BR JUG	235	60	732	185
MAZED			683	123
MAROKK			600	124
TUNES	23	3	614	196
GHANA	184	51	371	106
S AFR			3098	712
USA	670	219	14743	8565
KANADA			1673	418
GUATEM			941	124
COSTA			1279	251
DOM RP	1054	312	1770	429
CHILE	252	77	1253	288
ISRAEL			1840	432
MALAYS			10490	1669
SINGAP			1641	382
PHILIP			4571	1477
CHINA	3565	1097	22472	5881
TAIWAN	171	37	1617	321
AUSTRL			420	86
AUSF	102401*	13043*	792188*	95820*
EU	39900	6433	377640	54175
FRANKR	1640	366	16417	2772
NIEDL	4347	498	72034	6041
ITAL	2290	607	28134	5412
G BRIT			11484	1426
SPAN			5917	431
SCHWED	2036	298	21506	5019
OESTER	2471	539	21806	4842
BELGI	26859	4042	192902	26955
LUXEMB	257	83	5419	1242
NORWEG			2181	280
SCHWZ	1201	223	13062	2504
POLEN	1443	758	2549	1108
UNGARN			1575	416
USA	627	349	4470	2250
KANADA	244	24	3188	423
INDIEN	4606	587	19604	2794
CHINA	53475	4476	347051	28957
JAPAN	166	106	562	331
TAIWAN			400	69
HONGK	559	45	18020	2320
7405 00 00				
KUPFERVORLEGIERUNGEN				
EINF	4125*	2245*	56955*	28390*
EU	3931	1949	58027	24450
NIEDL	1274	612	16618	7228
G BRIT	391	162	3991	1967
BELGI	2266	1175	34411	16241
SCHWZ			27	111
USA	40	48	407	620
AUSF	325*	215*	24663*	12587*
EU	64	39	17996	8610
FRANKR	2	2	4075	2146
NIEDL	20	13	1110	548
ITAL	10	9	3408	1659
G BRIT			4996	2109
DAENM			21	71
SPAN	22	8	1039	490
SCHWED			1204	774
OESTER			1190	468
LUXEMB			930	322
SCHWZ	64	28	526	565
TUERK			20	120
UNGARN	15	7	566	301
SLOWEN			213	306
USA			50	126
BRASIL	80	82	330	338
THAIL	7	18	430	284

Wichtigste Ursprungs- und Bestimmungs-Laender	OKTOBER 1999 dt = 100kg	OKTOBER 1999 1000 DM	JAN./OKT. 1999 dt = 100kg	JAN./OKT. 1999 1000 DM
JAPAN			33	66
TAIWAN			589	207
AUSTRL	95	41	2409	991
7406 10 00				
PULVER A KUPFER OHNE LAMELLENSTRUKTUR				
EINF	342*	268*	16282*	9135*
FRANKR	14	14	416	321
G BRIT	5	8	3828	2286
RUSSLD			8964	3519
USA	109	103	1289	1774
KANADA			304	213
AUSF	1567*	1614*	29586*	22049*
EU	480	744	15981	12070
FRANKR	23	94	4406	2522
NIEDL	4	19	293	340
ITAL	259	280	4788	3317
G BRIT	13	33	1673	1132
DAENM			180	201
GRIECH	34	161	222	1005
SPAN	122	79	1627	1163
SCHWED	1	6	274	276
OESTER	3	10	2216	1586
BELGI	1	8	180	279
LUXEMB	20	53	53	134
SCHWZ		1	219	235
TUERK	48	40	724	497
POLEN	36	25	355	240
SLOWAK	80	56	695	462
BULGAR			57	81
USA	414	268	3277	2653
BRASIL	60	53	1922	1411
SYRIEN	2	3	21	94
INDIEN	8	6	2511	1057
THAIL	51	35	892	503
SKOREA	209	160	1504	1139
JAPAN	5	75	313	275
TAIWAN	6	27	213	354
7406 20 00				
CU-PULVER LAMELLENSTRUKTUR CU-FLITTER				
EINF	29*	29*	397*	390*
EU	27	25	382	321
USA	2	4	15	66
AUSF	3135*	4789*	31122*	45176*
EU	858	1284	9576	13302
FRANKR	296	414	2915	3331
NIEDL	38	69	329	528
ITAL	302	393	3821	4831
G BRIT	48	70	961	1412
SPAN	61	108	752	1196
FINNL	17	34	154	320
OESTER	29	94	192	760
BELGI	38	60	237	497
SCHWZ	283	347	2073	2717
TUERK	10	17	459	768
TSCHE	5	7	503	421
AEGYPT	10	22	275	431
NIGERI			80	112
USA	294	555	2590	4782
KANADA	9	20	228	415
MEXIKO	2	5	72	163
KOLUMB	35	69	200	378
VENEZU	8	12	107	197
BRASIL	31	53	407	667
SYRIEN	2	7	56	88
IRAN	183	173	397	442
SAUDIA	20	36	117	270
PAKIST	35	67	654	669
INDIEN	41	66	249	386
THAIL	46	62	186	265
VIETN			41	107
INDONE	186	179	1800	2330
MALAYS	6	9	213	316
PHILIP	12	17	183	264
CHINA			96	151
SKOREA	127	141	1391	1615
JAPAN	142	276	363	705
TAIWAN	28	46	509	776
HONGK	602	1033	6634	9766
AUSTRL	42	75	597	957
7407 10 00				
STANGEN PROFILE A RAFFINIERTEM KUPFER				
EINF	9934*	4336*	82726*	42084*
EU	7238	3083	58861	30558
FRANKR	3235	1510	27192	15540
NIEDL			39	244
ITAL	2068	598	13084	5006
FINNL	1523	758	10878	5463
OESTER	389	199	7495	4117
SCHWZ	309	298	5693	5039
POLEN	2066	854	16373	5838
SLOWAK	287	85	1389	391
UNGARN	26	8	275	78
AUSF	12521*	5725*	116699*	59646*
EU	8131	4193	71420	34973
FRANKR	864	633	10519	6605
NIEDL	431	212	3641	1718
ITAL	1561	868	11002	5963
G BRIT	2319	1070	25305	10349
IRLAND	118	56	808	340
DAENM	284	239	1821	1439
PORTUG	5	1	237	134
SPAN	1547	750	8227	3665
SCHWED	324	72	700	363
FINNL	111	53	2176	946
OESTER	161	94	2744	1659
BELGI	289	135	4158	1687
NORWEG	75	48	1044	527
SCHWZ	125	83	2559	1460
TUERK	2	4	259	244
POLEN	177	135	1107	956
TSCHE	131	88	1239	928
UNGARN	128	87	481	303
RUSSLD			332	171
SLOWEN	787	458	5262	2836
KROAT	10	5	268	173
TUNES			384	270
S AFR	10	12	595	364
USA	1508	954	13925	8559
KANADA	1	4	377	242
ISRAEL	474	190	2612	1011
SAUDIA	186	96	1473	743
A EMIR	202	90	380	156
PAKIST			28	74
INDIEN	36	42	860	407
THAIL	1	1	55	82
INDONE	1	1	558	212
MALAYS	72	33	603	277
SINGAP			1015	385
CHINA			84	165
TAIWAN	394	139	6441	2500
HONGK	10	4	2291	897
7407 21 10				
STANGEN STAEBE KUPFER-ZINK-LEGIERUNG				
EINF	51974*	15696*	513853*	153609*
EU	25891	8609	258973	79261
FRANKR	9201	2795	81138	17291
NIEDL	8143	3289	74648	26491
ITAL	5473	1941	105180	29525
G BRIT	1247	306	13299	4207
DAENM			397	149
PORTUG	233	66	2381	653
SPAN	591	197	1844	623
SCHWED			45	202
NORWEG	199	63	1177	593
SCHWZ	5475	2290	35988	14705
TUERK			3665	975
POLEN	8503	2402	98165	26300
TSCHE	3130	913	29755	8210
SLOWAK	859	266	17074	4427
UNGARN	1280	381	17079	4683
BULGAR	1	1	2553	642
RUSSLD	2405	622	18919	4544
SLOWEN	1951	620	21529	7159
IRAN	2270	528	8942	1965
AUSF	74972*	25938*	615654*	213064*
EV	109	42	879	379
PV			42	20
EU	61105	20789	509512	170885
FRANKR	10939	4101	111390	39950
NIEDL	4618	1544	53341	17078
ITAL	6363	1995	42198	13211
G BRIT	4310	1676	59038	21140
IRLAND	587	236	4199	1516
DAENM	10735	3588	71000	22868
GRIECH	94	42	1307	418
PORTUG	1141	363	11113	3306
SPAN	11067	3283	70021	21316
SCHWED	1965	700	11212	4195
FINNL	120	47	740	314
OESTER	5045	1747	45477	15799
BELGI	3765	1383	22252	7766
LUXEMB	256	84	6224	2008
LIECHT	285	100	1392	501
SCHWZ	2856	1215	30792	11791
POLEN	3505	1104	10714	3395
TSCHE	429	152	5735	2063
UNGARN	2836	974	15726	5331
RUMAEN	26	11	372	129
W RUSS	367	87	2977	921
SLOWEN	72	34	1262	584
KROAT	114	42	1303	490
MAROKK	50	29	2659	960
ALGER			287	129
TUNES	50	28	1451	484
NIGERI	60	16	454	220
S AFR			138	109
USA	2292	964	22386	11238
KANADA	1	1	672	252
MEXIKO	176	68	863	337
KOLUMB			185	101
ISRAEL			732	330
SAUDIA	30	17	520	290
KUWAIT			347	130
INDONE	200	100	1886	919
MALAYS			185	140
TAIWAN	399	109	907	283
HONGK			993	332
7407 21 90				
PROFILE AUS KUPFER-ZINK-LEGIERUNGEN				
EINF	2625*	1663*	21811*	14322*
EU	1246	605	14410	7883
FRANKR	619	361	9302	4772
NIEDL	253	63	2109	599
ITAL	146	121	2330	1477
OESTER	28	60	489	929
SCHWZ	1185	886	5518	4932
JAPAN	128	120	1727	1349
AUSF	20480*	9380*	150900*	69752*
PV			9	14
EU	17384	7523	130349	55962
FRANKR	2292	1132	27283	12527
NIEDL	2767	1076	14862	5747
ITAL	2055	848	15208	5988
G BRIT	2120	1090	19626	9351
DAENM	3219	1155	13749	5100
PORTUG	385	154	2395	930
SPAN	719	293	7887	3285
SCHWED	521	194	5298	2214
FINNL	355	170	2307	1002
OESTER	2056	866	16197	7055
BELGI	885	515	5385	3575
LUXEMB	9	18	244	173
SCHWZ	559	338	2036	1961
POLEN	704	301	3540	1476
TSCHE	598	292	3186	1521
UNGARN	157	143	853	798
RUMAEN	5	6	618	247
W RUSS	107	79	478	355
SLOWEN	115	46	1001	457
KROAT	129	75	1233	682
MAROKK	82	39	633	278
S AFR			113	80
USA	387	344	5101	3541
BRASIL			2	89
ISRAEL	58	34	225	134
INDIEN			173	88
JAPAN			13	60
7407 22 10				
STANGEN PROFILE A KUPFER-NICKEL-LEG				
EINF	150*	479*	2613*	5103*
EU	43	222	536	1825
OESTER	21	214	335	1624
SCHWZ	102	252	1805	3003
UNGARN	5	5	240	179
AUSF	782*	913*	6373*	7335*
PV			3	3
EU	77	188	982	1671
FRANKR	16	34	179	423
NIEDL	7	17	182	269
G BRIT	10	25	245	342
OESTER	28	85	201	341
SCHWZ	652	596	4577	4126
UNGARN	9	19	85	126
USA	22	73	450	832
7407 22 90				
STANGEN PROFILE A CU-NICKEL-ZINK-LEG				
EINF	191*	306*	1722*	2709*
EU	3	10	67	151
SCHWZ	186	282	1586	2437
AUSF	290*	623*	3082*	6585*
EU	201	467	2455	5518
FRANKR	70	201	729	1878
ITAL	64	172	692	2019
G BRIT	38	47	478	488
DAENM		2	13	88
SPAN	28	42	199	312
FINNL			35	344
OESTER	1	3	284	319
SCHWZ	73	121	303	456
TSCHE	7	12	29	120
USA	8	11	100	165
HONGK			129	208
7407 29 00				
AND STANGEN STAEBE PROFILE A KUPFER				
EINF	2157*	2807*	23761*	27755*
EV			4	56
AUS LG			4	56
EU	1234	1483	13009	12788
FRANKR	306	426	7346	7160
NIEDL	16	9	264	290
G BRIT	79	125	1133	1249
SPAN			90	106
OESTER	832	922	3924	3755
SCHWZ	190	214	986	1937
POLEN	126	78	1359	969
TSCHE	101	85	418	445
UNGARN	76	32	632	238
SLOWEN	86	86	1377	1234
USA	188	711	2862	8236
ISRAEL	129	51	3002	1563
JAPAN	12	38	77	214
AUSF	2765*	2882*	32060*	30693*
EU	2158	2055	23373	21181
FRANKR	271	248	3618	3631
NIEDL	276	226	4087	3373
ITAL	367	484	3046	3777
G BRIT	588	486	4866	3349
DAENM	64	56	1300	1670
PORTUG	45	72	265	393
SPAN	123	204	954	1013
SCHWED	146	133	1617	1249
OESTER	71	65	2044	1487
BELGI	101	65	1286	917
LUXEMB			89	76
NORWEG	25	36	521	429
SCHWZ	325	284	3582	2904

Wichtigste Ursprungs- und Bestimmungs-Laender	OKTOBER 1999		JAN./OKT. 1999	
	dt = 100kg	1000 DM	dt = 100kg	1000 DM
TUERK	34	96	553	1010
POLEN	42	63	983	874
TSCHE	33	72	458	670
UNGARN	36	46	832	795
KROAT	2	4	187	179
USA	25	56	137	267
BRASIL	3	7	57	146
ARGENT	1	2	182	166
SYRIEN			38	56
IRAN	1	3	108	176
SAUDIA	1	2	15	56
INDIEN	14	34	113	362
JAPAN	1	3	38	66
7408 11 00				
DRAHT A RAFFIN KUPFER QUERSCHNITT>6MM				
EINF	189745*	63802*	1533812*	457404*
EU	164955	55914	1263260	380618
FRANKR	32351	11118	447616	127555
ITAL			180	140
G BRIT	46825	14911	72505	22487
GRIECH	60	20	360	115
SPAN	142	40	3727	1054
SCHWED	43955	14715	234645	71885
FINNL			70	122
OESTER	26	14	1275	489
BELGI	41594	15096	502881	156970
POLEN	24444	7759	269542	76194
TSCHE	232	81	722	239
AUSF	191415*	66344*	1765382*	553596*
LV			531	128
PV	1159	411	9781	3075
EU	132296	46469	1271701	394302
FRANKR	37106	13381	221847	70588
NIEDL	13625	4718	183007	55194
ITAL	26136	8998	384954	118065
G BRIT	830	302	40750	12616
DAENM	167	113	5644	1812
SPAN	7204	2519	47530	15269
SCHWED			15072	4685
FINNL			36302	10897
OESTER	14702	5194	205976	63841
BELGI	32514	11237	128594	41041
LUXEMB	2	1	991	286
NORWEG	1476	540	1487	546
SCHWZ	12768	4541	146268	46756
TUERK	85	55	18509	5688
ESTLD	420	137	4219	1375
LITAU	230	81	2588	827
POLEN	9914	3690	43481	14961
TSCHE	6116	2161	58697	18603
SLOWAK	2014	697	4713	1636
UNGARN	2	2	8636	2658
RUMAEN			192	64
BULGAR	46	22	479	179
UKRAIN	1076	67	5550	1259
W RUSS	3344	1183	26177	8235
MOLDAU	193	71	4599	1384
RUSSLD	3994	1421	54628	20688
KROAT	1292	433	22938	6977
BR JUG	1159	411	7267	2277
TUNES	8479	2382	27322	9165
GHANA	422	159	5669	1961
NIGERI	420	172	3326	1197
USA			1428	423
KOLUMB	208	72	2925	949
SYRIEN	5038	754	25189	6066
ISRAEL	630	216	8821	2775
INDIEN	1787	600	8110	2488
AUSTRL			180	53
7408 19 10				
DRAHT A RAFFIN KUPF QUERSCHN >0,5-6MM				
EINF	2912*	1301*	31137*	14904*
PV	8	9	24	35
EU	1703	796	18858	8387
FRANKR	137	73	3638	1546
ITAL	574	303	5020	2128
G BRIT	413	192	2263	1025
SPAN	11	7	1130	641
SCHWED			252	100
OESTER	23	23	204	160
BELGI	416	176	6027	2562
SCHWZ	4	22	459	474
TUERK			472	250
POLEN	740	275	6120	1953
TSCHE	152	70	3752	1813
UNGARN	205	65	587	184
USA	102	67	570	1270
JAPAN			5	304
AUSF	25326*	11874*	246947*	104640*
PV			1536	461
EU	18840	8323	168853	71499
FRANKR	5448	2505	42549	18208
NIEDL	6929	2788	59515	22335
ITAL	500	255	6320	3554
G BRIT	204	141	10747	4844
IRLAND	100	54	967	432
DAENM	598	263	11431	4595
GRIECH			2416	1859
PORTUG	37	39	851	556
SPAN	240	141	2246	1319
SCHWED	150	84	2719	1248
FINNL			1530	477
OESTER	4240	1868	25235	10827
BELGI	384	185	2323	1143
SCHWZ	2673	1044	24239	9347

Wichtigste Ursprungs- und Bestimmungs-Laender	OKTOBER 1999		JAN./OKT. 1999	
	dt = 100kg	1000 DM	dt = 100kg	1000 DM
POLEN	19	10	787	433
TSCHE	829	410	7031	3703
SLOWAK	640	277	4380	2001
UNGARN	626	309	6206	2571
RUMAEN	347	106	3448	1163
SLOWEN	204	78	1963	820
ALGER	490	330	971	631
NIGERI	360	148	1083	409
USA	27	61	473	331
GUATEM			1213	292
EL SAL	231	172	1197	905
COSTA			712	196
DOM RP			1414	727
BRASIL	274	158	2148	1198
JORDAN			435	180
SAUDIA	229	100	3623	1276
KUWAIT			204	87
A EMIR			2276	861
INDONE	23	15	329	259
MALAYS	366	140	6544	2659
CHINA			5205	1874
JAPAN	47	51	122	145
7408 19 90				
DRAHT A RAFFIN KUPFER QUERSCHN <0,5MM				
EINF	3120*	1596*	27796*	14243*
EU	2525	1138	24708	11956
NIEDL	13	28	144	329
ITAL	1307	668	12694	6508
G BRIT	223	71	623	450
SPAN	49	31	392	264
OESTER	436	126	2076	799
BELGI	414	152	8528	3231
SCHWZ	52	51	116	261
TUERK	318	194	1770	903
TSCHE	63	49	198	148
UNGARN	4	3	306	154
USA		4	63	157
ISRAEL			182	182
JAPAN	158	157	320	388
AUSF	5209*	5250*	69254*	57612*
PV			97	72
EU	2332	2523	28417	26718
FRANKR	366	497	3087	3939
NIEDL	509	754	5986	6538
ITAL	867	749	2757	2972
G BRIT	85	74	4213	3461
IRLAND			1346	1068
DAENM	252	172	1509	912
PORTUG	19	42	244	332
SPAN	17	30	956	644
SCHWED	24	46	3397	3809
OESTER	183	132	3865	2442
BELGI	10	26	166	350
NORWEG	43	44	213	241
SCHWZ	373	458	5321	5573
POLEN	66	127	583	895
TSCHE	322	168	4350	1810
SLOWAK	563	412	6836	4289
UNGARN	863	386	17202	6621
S AFR			103	239
USA	318	655	3688	7958
KANADA			109	280
MEXIKO			1135	718
BRASIL	102	92	523	582
INDIEN	84	126	136	259
CHINA	65	143	92	193
JAPAN	6	19	103	267
7408 21 00				
DRAHT AUS KUPFER-ZINK-LEGIERUNGEN				
EINF	4194*	2003*	43122*	20488*
EU	1483	814	19254	9701
FRANKR	523	232	10965	4434
NIEDL	220	210	3326	2827
ITAL	421	248	2179	1089
G BRIT	185	72	1595	652
DAENM			232	94
SPAN	13	7	513	203
FINNL			168	94
OESTER	21	45	248	292
SCHWZ	1041	441	7965	4036
POLEN			2000	741
TSCHE	1452	558	12344	4517
UNGARN	103	56	204	108
JAPAN	84	114	971	1162
AUSF	14055*	10037*	146020*	104116*
PV	3	3	3	3
EU	8513	5692	98717	63648
FRANKR	2067	1393	24326	14392
NIEDL	1065	692	23267	14213
ITAL	2219	1322	18883	11448
G BRIT	1359	887	12838	8884
IRLAND	10	15	149	234
DAENM	178	180	1270	1223
GRIECH			274	143
PORTUG	103	129	586	611
SPAN	335	241	5052	3089
SCHWED	191	180	1931	1561
FINNL	119	71	725	562
OESTER	377	217	5446	4391
BELGI	490	364	3995	2892
SCHWZ	2079	1000	14868	8586
TUERK	36	33	282	414
POLEN	23	53	268	479
TSCHE	150	116	1051	1093
UNGARN	33	17	1170	675
RUSSLD	6	23	57	185

Wichtigste Ursprungs- und Bestimmungs-Laender	OKTOBER 1999		JAN./OKT. 1999	
	dt = 100kg	1000 DM	dt = 100kg	1000 DM
SLOWEN	21	43	414	397
MAROKK			226	95
AEGYPT	26	27	278	201
S AFR	11	14	665	463
USA	2157	1922	18506	18067
KANADA	37	90	581	953
MEXIKO	158	135	220	278
BRASIL	18	33	357	507
ISRAEL	135	83	964	775
A EMIR	20	12	374	237
INDIEN	1	2	337	334
THAIL			189	115
SINGAP	14	34	181	324
CHINA	32	49	332	298
SKOREA	55	87	332	567
JAPAN	84	170	610	1303
TAIWAN	165	156	1787	1470
HONGK	9	8	1056	565
AUSTRL	9	17	207	298
7408 22 00				
DRAHT AUS CU-NI OD CU-NI-ZN LEGIERUNG				
EINF	82*	122*	1540*	1840*
EU	34	70	995	1284
FRANKR	25	44	765	793
NIEDL	2	2	125	268
SCHWZ	46	46	501	459
AUSF	1983*	3107*	18601*	25399*
EU	1261	1848	11634	14695
FRANKR	231	306	2242	2959
NIEDL	23	26	272	347
ITAL	285	437	2846	3702
G BRIT	365	427	2197	2340
IRLAND	20	27	213	295
DAENM	1	11	84	197
SPAN	49	105	1103	1177
SCHWED	52	115	262	562
OESTER	149	243	2011	2295
BELGI	61	104	284	483
NORWEG	38	72	177	321
SCHWZ	73	103	446	716
TSCHE	1	2	89	247
SLOWEN	52	111	311	567
B HERZ			67	79
USA	375	615	3269	4641
KOLUMB			93	156
BRASIL	5	20	157	290
INDIEN	31	31	456	492
INDONE			309	422
CHINA	11	30	133	337
SKOREA	20	29	169	264
JAPAN	11	33	153	313
TAIWAN	46	77	312	324
HONGK	10	21	349	579
7408 29 00				
DRAHT AUS ANDEREN KUPFERLEGIERUNGEN				
EINF	354*	569*	11315*	12172*
LV			26	547
EU	121	206	3914	4649
FRANKR	31	44	411	422
NIEDL			695	897
ITAL	21	21	892	1028
G BRIT	28	70	297	537
SPAN			136	169
SCHWED			390	161
OESTER	41	71	995	1347
SCHWZ	89	121	473	831
TUERK			39	57
TSCHE	99	57	4709	2889
USA	41	179	779	2454
CHINA		1	1326	1157
AUSF	2485*	3042*	24936*	27865*
PV			38	120
EU	1608	2019	14998	17743
FRANKR	283	446	2990	4372
NIEDL	301	235	1883	1637
ITAL	200	280	2255	2868
G BRIT	41	56	756	1291
DAENM	79	97	688	783
PORTUG	23	51	197	454
SPAN	213	286	1494	1927
SCHWED	19	33	449	576
OESTER	362	377	3697	2866
BELGI	72	131	514	848
SCHWZ	122	135	1123	1379
TUERK	4	10	157	272
TSCHE	62	79	834	885
SLOWAK	15	28	262	275
UNGARN	24	23	819	291
RUSSLD			77	55
USA	401	330	3361	2275
MEXIKO	44	58	516	700
BRASIL			38	135
INDIEN	40	51	141	190
CHINA	6	8	442	434
SKOREA	1	5	232	334
JAPAN	23	56	69	191
TAIWAN	37	50	829	988
HONGK	1	6	207	258
AUSTRL	38	82	67	147
7409 11 00				
CU-BLECH CU-BAND RAFFIN>0,15MM ROLLEN				
EINF	26052*	13667*	212634*	86421*

Wichtigste Ursprungs- und Bestimmungs-Laender	OKTOBER 1999		JAN./OKT. 1999	
	dt = 100kg	1000 DM	dt = 100kg	1000 DM
EU	20147	11009	156150	60690
FRANKR	1493	742	5138	2445
ITAL	2105	905	43134	17480
G BRIT			939	442
GRIECH			2329	905
SPAN			1165	465
SCHWED	246	53	567	175
FINNL	1520	632	19019	7846
OESTER	1758	795	2664	1186
BELGI	13025	7882	81052	29685
SCHWZ	1036	588	8667	4910
POLEN	4597	1946	28877	11407
BULGAR			439	170
RUSSLD	190	81	979	376
BR JUG			413	155
USA	14	30	10391	6226
CHILE			6326	2248
IRAN	8	3	191	60
AUSF	98632*	51536*	872976*	434014*
EU	61467	33056	549500	276392
FRANKR	12922	6236	102783	57234
NIEDL	1375	807	15519	8083
ITAL	20445	10084	160376	76191
G BRIT	9034	4591	83434	40558
IRLAND	771	452	5118	2806
DAENM	1275	713	10488	5726
GRIECH	* 22	20	808	795
PORTUG	2531	1127	23719	10154
SPAN	1893	1118	34670	21042
SCHWED	330	172	3936	2062
FINNL	1381	853	18221	9301
OESTER	5411	2619	49158	22109
BELGI	4077	2264	40547	20047
LUXEMB			723	284
NORWEG	246	181	5884	3352
SCHWZ	4515	2345	49158	26646
MALTA	75	43	478	308
TUERK	1900	782	17103	7160
POLEN	329	169	1737	1146
TSCHE	1380	758	7786	4585
UNGARN	852	358	6822	3116
W RUSS			192	147
RUSSLD	205	90	1856	826
SLOWEN	405	182	4865	2342
KROAT	360	187	3431	1660
BR JUG			108	51
MAROKK			3346	3701
AEGYPT	152	73	3565	1646
USA	15070	7850	119438	53177
KANADA	152	76	1376	751
MEXIKO	8	5	1527	655
KOLUMB			321	186
VENEZU			123	78
BRASIL	1145	563	7835	4909
URUGU			363	190
ARGENT			1872	791
LIBAN	229	115	789	366
ISRAEL	26	12	5319	2316
SAUDIA	2012	1144	8238	4476
KUWAIT			433	213
BAHRAI	156	78	693	319
A EMIR	98	52	1684	774
OMAN			438	196
SRILAN	118	76	1341	745
THAIL			271	133
VIETN			805	526
INDONE			187	93
MALAYS	137	67	8974	4687
SINGAP	588	350	7622	4062
CHINA	1685	882	12433	6520
JAPAN	2782	1083	16580	5852
TAIWAN	319	173	6819	3463
HONGK	9	11	2337	1193
MACAU	31	20	793	380
AUSTRL	859	450	5485	2649
NEUSEE	262	195	1282	709

7409 19 00

AND CU-BLECH CU-BAND RAFFIN >0,15MM

EINF	16840*	7785*	109955*	46395*
LV			10	6
PV			73	38
AUS LG				19
EU	15981	7375	97751	39167
FRANKR	48	42	727	314
NIEDL			212	122
ITAL	1723	804	14159	5996
G BRIT			2311	912
GRIECH	9275	4237	29888	12530
SPAN			2701	1131
SCHWED	86	14	735	156
FINNL	1803	834	18094	7780
BELGI	2980	1418	28358	9934
LUXEMB			67	73
POLEN			775	298
BR JUG	644	306	3705	1509
USA			233	1135
CHILE			6176	2234
JAPAN			108	920
TAIWAN	39	56	905	988
AUSF	12992*	7700*	112692*	64690*
PV	20	15	142	69
EU	7852	4684	67783	39547
FRANKR	2606	1452	18559	10300
NIEDL	1560	925	12340	6645
ITAL	1051	705	4835	3820
G BRIT	942	593	10156	5088
DAENM	305	157	2675	1365
PORTUG	41	28	742	358
SPAN	335	182	8987	5215
SCHWED	101	71	628	463
FINNL	2	4	355	198
OESTER	260	166	2992	1837
BELGI	631	389	5287	3134
NORWEG	811	430	2998	1752
SCHWZ	291	207	4066	2478
TUERK	49	30	751	523
POLEN	102	59	1348	749
TSCHE	256	130	1729	1032
SLOWAK	206	81	425	197
UNGARN	149	107	2128	1078
RUMAEN	768	574	1551	1155
RUSSLD			188	130
SLOWEN	57	13	663	340
KROAT	52	32	902	462
BR JUG			251	113
AEGYPT	3	7	393	391
S AFR			158	97
USA	1414	714	10616	5287
KANADA	4	4	118	110
MEXIKO	1	1	846	471
BRASIL			724	559
CHILE			7	62
ZYPERN			217	117
ISRAEL	21	13	360	192
SAUDIA			138	83
INDIEN			402	390
THAIL	7	9	648	372
MALAYS	32	18	724	334
SINGAP	29	18	1971	1372
SKOREA			193	290
JAPAN			174	53
TAIWAN	1	1	6114	2224
HONGK	161	64	790	476
AUSTRL	495	288	1599	988
NEUSEE	202	195	1332	912

7409 21 00

BLECH BAND CU-ZINK-LEG >0,15MM ROLLEN

EINF	3215*	1869*	35781*	17315*
EU	2370	1359	26072	12170
FRANKR	825	655	9914	4889
NIEDL	504	226	1716	932
ITAL	818	371	10752	4403
G BRIT	16	9	1296	589
BELGI	207	98	2086	1234
SCHWZ	295	178	1940	1181
POLEN	471	198	5249	2062
TSCHE			493	214
UNGARN			1134	487
USA	46	66	467	568
JAPAN	32	67	260	522
AUSF	74328*	35109*	620738*	278271*
PV			68	43
EU	50577	23388	449084	197083
FRANKR	10596	5041	100734	46029
NIEDL	1823	912	29134	13631
ITAL	12593	5595	120346	49304
G BRIT	11161	5036	75173	31767
IRLAND	232	190	1709	1173
DAENM	508	260	4613	2372
GRIECH	31	20	507	273
PORTUG	1107	488	8361	3461
SPAN	5933	2940	55817	26324
SCHWED	653	341	6130	2986
FINNL	169	98	2411	1279
OESTER	649	369	7881	4375
BELGI	5086	2059	34017	13409
LUXEMB	36	19	2351	700
NORWEG	1470	716	9613	4643
SCHWZ	4489	2373	32656	17848
MALTA	43	25	618	359
TUERK	1428	538	8649	3039
POLEN	157	79	2087	1018
TSCHE	1372	571	11304	4275
SLOWAK	127	69	975	508
UNGARN	361	189	3814	1897
BULGAR			980	525
W RUSS	108	54	108	64
RUSSLD	61	40	552	484
SLOWEN	633	349	3186	1682
KROAT	154	75	509	247
BR JUG			215	95
MAROKK			1581	730
ALGER	117	62	153	88
S AFR	27	14	796	436
USA	2412	1324	17186	8517
KANADA	820	383	5437	2612
MEXIKO	345	262	2817	2320
KOLUMB			394	219
ISRAEL			2130	1139
INDIEN	589	449	2257	1669
BANGLA			84	62
INDONE	85	67	310	247
MALAYS	34	20	1028	559
SINGAP	2850	1557	22811	10472
CHINA	121	75	1538	780
SKOREA	7	69	7	69
JAPAN	3326	1242	17532	5712
TAIWAN	1753	658	14811	5596
HONGK	476	245	1287	642
AUSTRL	336	168	3562	2175

7409 29 00

AND BLECHE BAENDER CU-ZINK-LEG>0,15MM

EINF	654*	357*	10359*	5788*
LV			3	19
EU	450	223	6454	3868
FRANKR	5	3	587	1156
ITAL	343	173	3495	1546
G BRIT			247	166
SPAN	100	46	778	350
SCHWED			488	250
BELGI			779	357
SCHWZ		2	319	258
POLEN	121	57	1709	768
UNGARN			336	154
BR JUG	44	18	1375	510
AUSF	3182*	2099*	41098*	26702*
LV			31	105
EU	2430	1507	27972	16054
FRANKR	318	203	3763	2158
NIEDL	80	51	1541	905
ITAL	353	250	4306	2804
G BRIT	870	490	8807	4791
DAENM	187	125	1293	742
GRIECH			262	174
SPAN	107	70	3134	1613
SCHWED	128	85	714	485
FINNL	96	50	1216	692
OESTER	172	116	1011	708
BELGI	81	44	1685	832
NORWEG	5	4	587	339
SCHWZ	85	82	2658	2790
POLEN	120	64	526	276
UNGARN	4	5	902	467
RUSSLD			81	252
ALGER			160	82
USA	226	251	2619	2486
KANADA	70	47	930	1030
BRASIL			385	237
CHILE			65	158
LIBAN	83	50	259	149
INDIEN	5	5	159	194
INDONE			303	204
SINGAP		1	743	386
TAIWAN			277	155
AUSTRL	21	13	839	493

7409 31 00

BLECH BAND CU-ZINN-LEG >0,15MM ROLLEN

EINF	4652*	2860*	29891*	18524*
EU	2121	1473	22346	14421
FRANKR	339	256	5525	3603
ITAL	387	235	2529	1222
G BRIT	1394	980	14138	9516
SCHWZ	72	56	395	359
POLEN			164	74
UNGARN	2134	1070	5358	2463
USA	325	261	1348	1041
INDIEN			193	98
AUSF	22892*	16068*	274516*	189765*
EU	9667	7250	121293	83876
FRANKR	2411	1939	25400	18547
NIEDL	990	831	12151	9332
ITAL	1310	1009	14868	11071
G BRIT	1494	845	32089	17141
IRLAND	128	136	2192	2355
DAENM	429	363	3568	2717
PORTUG	260	135	2732	1342
SPAN	1188	852	13110	9613
SCHWED	754	592	6171	4626
FINNL	194	146	2519	1806
OESTER	116	101	1330	1203
BELGI	383	282	4400	3587
LUXEMB	23	13	611	435
NORWEG	13	19	123	152
SCHWZ	705	630	20779	19458
TUERK	127	98	1147	980
POLEN	13	15	283	280
TSCHE	125	107	1184	1182
UNGARN	211	94	577	574
SLOWEN	18	16	277	252
S AFR	54	46	457	335
USA	1468	1025	26160	14544
KANADA			475	342
MEXIKO			90	120
BRASIL	3	2	755	672
INDIEN	547	547	2776	2431
MALAYS	300	184	1433	904
SINGAP	437	323	15317	9761
CHINA	5060	3510	50559	31621
SKOREA	376	291	1018	906
JAPAN			225	164
TAIWAN	860	528	7858	5093
HONGK	1840	1319	20989	15185
AUSTRL			337	267

7409 39 00

AND BLECHE BAENDER CU-ZINN-LEG>0,15MM

EINF	196*	285*	1648*	1738*
EU	58	38	530	428
ITAL			90	64
SCHWZ	125	229	299	570
POLEN	8	4	208	176
USA		9	511	485
AUSF	293*	313*	4571*	4999*
EU	214	224	3053	3386
FRANKR	3	11	132	276
NIEDL	15	12	232	227
G BRIT	88	69	1594	1183
OESTER	67	65	497	592
BELGI	6	19	105	305
LUXEMB			60	308
SCHWZ	57	52	658	792
KANADA			96	102
CHINA			225	123
AUSTRL			91	73

Wichtigste Ursprungs- und Bestimmungs-Laender	OKTOBER 1999		JAN./OKT. 1999	
	dt = 100kg	1000 DM	dt = 100kg	1000 DM
7409 40 10				
BLECH USW CU-NI O CU-NI-ZN LEG>0,15MM				
EINF	6014*	3988*	9706*	7053*
EV	2	48	23	446
EU	71	146	308	544
FRANKR	71	146	258	493
SCHWZ	4	5	270	185
POLEN			688	518
USA	5939	3637	8439	5804
AUSF	2146*	2329*	18395*	21144*
EU	674	914	7768	8907
FRANKR	83	141	514	711
ITAL	297	399	1647	2052
G BRIT	110	142	1398	1638
IRLAND	19	26	235	307
DAENM	1	4	198	279
SPAN		1	202	267
OESTER	74	80	1716	1476
BELGI	75	92	1610	1861
NORWEG	234	228	1959	1692
SCHWZ	247	306	1782	2050
TSCHE	1	4	237	91
UNGARN	458	99	504	191
KROAT			77	79
USA	208	334	1383	1796
KANADA	24	20	259	223
SINGAP	218	297	3767	5070
CHINA	66	87	90	134
SKOREA	6	8	260	335
7409 40 90				
BLECH BAND CU-NI-ZN-LEGIERUNG >0,15MM				
EINF	534*	506*	13583*	9857*
EU	479	449	12972	9446
ITAL			2106	827
G BRIT	471	431	10778	8488
BELGI			54	52
UNGARN	43	28	539	280
AUSF	5032*	3874*	45539*	34218*
PV	23	19	168	143
EU	2927	2218	25089	19123
FRANKR	150	185	2655	2698
NIEDL	50	41	686	610
ITAL	387	368	3184	2717
G BRIT	1078	490	8802	3961
DAENM	250	262	1524	1517
SPAN	240	197	1580	1390
SCHWED	269	216	1705	1383
FINNL	250	210	2271	1850
OESTER	56	96	1031	1159
BELGI	192	147	1514	1733
NORWEG	37	36	320	279
SCHWZ	943	601	8874	5478
POLEN	370	240	2870	1935
TSCHE	3	4	411	433
UNGARN	126	138	1141	1034
SLOWEN	57	65	241	270
MAZED			212	123
MAROKK			227	149
USA	222	204	957	853
SINGAP	5	3	1723	1270
CHINA			93	127
TAIWAN	241	251	1965	1749
HONGK	75	84	656	631
AUSTRL	5	4	183	128
7409 90 10				
BLECHE BAND AND KUPFERLEG>0,15MM ROLL				
EINF	5869*	5271*	28802*	36748*
EU	112	153	1775	1999
FRANKR	3	13	402	674
G BRIT	100	138	760	1066
FINNL			134	83
SCHWZ	44	53	351	1329
POLEN	817	309	1470	592
TSCHE			255	111
USA	548	1970	10102	20030
SINGAP			40	101
CHINA	5172	2100	12998	4967
JAPAN	176	676	1740	7556
AUSF	22094*	14833*	192557*	137087*
EU	11616	7988	70750	55290
FRANKR	1709	1358	14123	11082
NIEDL	751	562	10562	7131
ITAL	4713	2949	27395	20567
G BRIT	108	91	2389	1771
IRLAND	130	83	670	450
PORTUG	1	9	129	423
SPAN	3852	2529	10412	8404
SCHWED	31	25	1100	1182
OESTER	137	160	1585	1641
BELGI	183	217	2355	2488
SCHWZ	72	110	10020	11450
TSCHE	301	225	2499	2417
SLOWAK	249	185	3175	2539
UNGARN		3	176	457
SLOWEN	10	56	53	270
KROAT	8	39	87	431
S AFR			147	141
USA	589	359	6748	3799
KANADA			721	404
MEXIKO	2	12	209	261
BRASIL	35	36	160	163

Wichtigste Ursprungs- und Bestimmungs-Laender	OKTOBER 1999		JAN./OKT. 1999	
	dt = 100kg	1000 DM	dt = 100kg	1000 DM
INDONE			66	54
MALAYS			6356	3919
SINGAP	8292	4970	83969	48791
JAPAN	2	2	62	272
TAIWAN	54	45	552	436
HONGK	853	739	6394	5450
7409 90 90				
AND BLECH BAND A AND KUPFERLEG>0,15MM				
EINF	4838*	3889*	17308*	16282*
AUS LG			49	67
EU	4624	3023	15983	11862
FRANKR	4583	2986	15168	10968
NIEDL	1	10	15	246
ITAL			316	179
G BRIT	22	18	278	233
SCHWED			27	91
SCHWZ	148	268	883	1925
USA	65	583	427	2418
AUSF	549*	866*	4986*	8387*
EU	197	315	3564	5797
FRANKR	40	56	1644	2529
NIEDL	20	56	486	753
ITAL	7	13	370	446
G BRIT	2	4	159	427
PORTUG	83	53	340	368
SPAN	12	89	119	537
OESTER	17	12	116	188
BELGI	3	3	192	296
SCHWZ	35	48	427	532
POLEN	230	343	402	631
UNGARN			42	186
SLOWEN	2	10	24	141
KROAT			109	66
USA	47	88	142	319
SKOREA			18	99
7410 11 00				
FOLIEN USW A RAFFIN KUPFER OH UNTERLG				
EINF	3053*	3615*	45124*	55916*
EV			753	725
EU	2796	3016	41160	47109
FRANKR	31	21	6427	7904
NIEDL	66	33	641	302
G BRIT	56	62	2564	3382
SCHWED	207	112	3515	1501
OESTER	11	7	51	183
BELGI	369	453	7431	9332
LUXEMB	2056	2328	20527	24515
RUSSLD	179	194	933	985
USA	39	365	2059	5700
SKOREA		3	768	741
JAPAN	1	3	39	165
AUSF	11633*	12137*	95849*	102971*
EU	7342	8734	64936	75324
FRANKR	787	1149	7007	8666
NIEDL	324	277	3008	2730
ITAL	810	928	7147	6723
G BRIT	1850	1833	14734	16206
IRLAND	50	71	843	1085
DAENM	98	132	809	1171
PORTUG	48	35	397	356
SPAN	968	952	10981	10942
SCHWED	1153	1088	9267	8546
FINNL	229	255	1216	1757
OESTER	860	1866	7821	15835
BELGI	143	133	1605	1272
SCHWZ	322	418	2751	3717
TUERK	32	31	163	153
POLEN	57	77	306	383
TSCHE	12	15	195	226
UNGARN	33	51	1055	973
BULGAR			192	111
MOLDAU			80	92
SLOWEN	14	13	201	255
ALGER			2358	1028
AEGYPT	1966	919	8384	3652
S AFR	84	39	572	294
USA	274	622	3756	6865
BRASIL	47	76	390	558
LIBAN			505	266
SYRIEN			351	159
ISRAEL	114	94	317	268
SAUDIA			924	393
INDIEN	205	339	1567	2339
PHILIP			98	109
CHINA			613	405
TAIWAN	896	490	4516	3956
HONGK	83	52	577	536
7410 12 00				
FOLIE USW A KUPFERLEG OH UNTERLG>15MM				
EINF	873*	1710*	7072*	9520*
EU	722	1232	6037	6794
FRANKR	156	884	656	3795
NIEDL	195	62	1726	833
ITAL	24	113	73	353
G BRIT		1	256	165
SCHWED	347	172	3217	1581
SCHWZ	13	86	145	781
TSCHE	69	68	610	569
USA	2	32	39	288
JAPAN	66	282	209	1007

Wichtigste Ursprungs- und Bestimmungs-Laender	OKTOBER 1999		JAN./OKT. 1999	
	dt = 100kg	1000 DM	dt = 100kg	1000 DM
AUSF	1663*	2287*	16740*	22641*
EU	670	1169	5190	7646
FRANKR	62	164	937	1219
NIEDL	52	47	164	290
ITAL	98	279	909	2412
G BRIT	63	311	275	1345
PORTUG			348	237
SPAN	275	179	1587	1100
SCHWED	10	83	148	192
OESTER	7	19	131	242
BELGI	61	40	515	348
SCHWZ	23	31	249	424
TSCHE	29	78	347	1054
AEGYPT			5	256
USA	194	237	1724	3016
BRASIL			6	123
ISRAEL	24	11	135	92
SINGAP	651	580	6931	7452
CHINA			75	96
TAIWAN			255	402
HONGK	146	124	1325	1202
7410 21 00				
FOLIEN USW A RAFFIN KUPFER AUF UNTLAG				
EINF	5045*	10681*	54878*	105513*
LV			2	54
AUS LG	710	868	10330	9940
EU	3601	7246	36283	65028
FRANKR	1137	3708	12036	30312
NIEDL	486	283	1690	1045
ITAL	751	1075	6208	8031
G BRIT	87	261	1438	4496
IRLAND			45	781
GRIECH			13	61
SPAN	58	59	3092	3313
SCHWED	570	1024	4836	7793
OESTER	87	188	2415	3832
BELGI	425	648	4487	5280
USA	45	604	3153	17732
SINGAP			89	171
CHINA			335	466
SKOREA	151	90	3219	2050
JAPAN	53	1414	571	7059
TAIWAN	1183	1316	11118	12001
AUSF	10678*	16016*	106750*	160136*
EV	282	421	5088	7719
LV	4	54	130	245
EU	8242	12280	79874	113992
FRANKR	1710	3003	20625	28454
NIEDL	703	1891	5040	12800
ITAL	1203	1235	13092	15575
G BRIT	940	1171	6143	7242
IRLAND			3	81
DAENM	315	484	3495	4919
PORTUG	1	2	156	185
SPAN	365	609	946	1590
SCHWED	156	275	900	1395
FINNL	213	300	3354	5157
OESTER	2379	2988	22606	31207
BELGI	237	292	3414	5259
NORWEG			78	144
SCHWZ	477	1246	4777	15072
TUERK	596	445	2075	1495
POLEN	203	149	1111	1058
TSCHE	24	35	207	321
SLOWAK	89	112	968	1239
UNGARN	92	126	858	1172
RUMAEN	44	53	345	424
BULGAR	31	51	220	337
RUSSLD	39	59	531	743
SLOWEN	22	26	384	309
TUNES	34	41	322	412
S AFR	47	68	1272	1831
USA	71	169	954	1655
ISRAEL	288	509	3921	6427
PAKIST			75	95
INDIEN	10	22	379	701
SINGAP	130	209	4773	7334
SKOREA	3	5	170	299
JAPAN	6	142	14	198
TAIWAN	2	5	1283	1764
HONGK	20	28	802	1461
AUSTRL	117	153	865	1183
7410 22 00				
FOLIEN USW A KUPFERLEG AUF UNTERLAGE				
EINF	173*	777*	1911*	8689*
EU	4	31	9	183
SCHWZ	7	4	76	321
USA	149	672	1731	7744
JAPAN	3	31	74	381
AUSF	7*	73*	634*	3349*
EU	2	22	494	2648
FRANKR		1	105	655
NIEDL	1	3	27	206
ITAL	1	4	142	591
SPAN		2	22	179
OESTER		8	92	359
BELGI		1	38	252
SINGAP		3	47	127
JAPAN			13	87

Wichtigste Ursprungs- und Bestimmungs-Laender	OKTOBER 1999		JAN./OKT. 1999	
	dt = 100kg	1000 DM	dt = 100kg	1000 DM
7411 10 11				
GERADE ROHRE AUS RAFFIN KUPFER >0,6MM				
EINF	20767*	9639*	168329*	75115*
FRANKR	972	476	22612	9547
NIEDL	1962	820	14586	6206
ITAL	1079	542	8026	3936
DAENM			579	492
GRIECH	2127	968	27316	11683
SPAN			439	180
SCHWED			4000	2217
FINNL	5376	2267	27893	12472
OESTER	4296	2109	32530	14622
SCHWZ	64	79	209	315
POLEN			857	400
SLOWAK	2	1	805	319
BR JUG	201	96	595	283
AUSF	54648*	30092*	352920*	198998*
PV	22	32	116	163
EU	44280	24482	296288	159145
FRANKR	2179	1528	48122	26801
NIEDL	2722	1493	22040	11264
ITAL	2324	1314	16849	9256
G BRIT	6004	3895	50427	29684
IRLAND	41	30	1063	540
DAENM	951	570	8029	4817
GRIECH	385	192	3202	1494
PORTUG	2807	1517	29239	14611
SPAN	5551	2583	33517	14685
SCHWED	283	203	2473	1964
OESTER	10512	5661	55806	28784
BELGI	10476	5468	27616	15109
SCHWZ	866	713	10086	7989
TUERK	316	179	2113	1182
LETTLD	51	29	945	467
POLEN	4416	2064	19140	8915
TSCHE	1048	550	6421	3331
SLOWAK	79	42	380	191
UNGARN	1577	846	8220	4301
RUMAEN	6	3	426	216
RUSSLD	113	63	960	686
SLOWEN	303	128	3864	2499
KROAT	953	474	3178	1632
AEGYPT			2129	1426
GHANA			875	469
S AFR			112	82
USA	468	385	4907	4452
KANADA			93	95
MEXIKO			299	206
MALAYS			438	242
TAIWAN			552	284
7411 10 19				
GERADE ROHRE AUS RAFFIN KUPFER <0,6MM				
EINF	139*	111*	2879*	1703*
EU	138	73	2873	1403
ITAL	60	33	1214	611
GRIECH			110	52
FINNL			247	121
OESTER	78	36	1274	592
AUSF	2771*	2286*	26795*	21171*
EU	1375	1055	15590	11039
FRANKR	626	522	7244	5659
ITAL	550	389	4860	2963
G BRIT	103	61	1290	904
SPAN	51	32	1297	717
OESTER	16	14	341	287
SCHWZ	194	193	1626	1892
TUERK	71	43	478	302
TSCHE	6	5	241	157
UNGARN	19	14	476	303
USA	667	635	6539	6021
A EMIR	351	259	351	259
CHINA	2	1	217	135
TAIWAN			661	483
7411 10 90				
ANDERE ROHRE AUS RAFFINIERTEM KUPFER				
EINF	2929*	1940*	31423*	18684*
AUS LG			2	3
EU	2897	1846	31269	18285
FRANKR	538	227	4677	2056
NIEDL	71	78	889	732
ITAL	166	161	4038	3078
G BRIT	631	493	3617	2325
GRIECH	245	120	1357	559
SCHWED	2	4	588	611
FINNL	405	257	3792	2138
OESTER	825	466	12202	6600
SCHWZ	10	76	55	214
AUSF	32032*	19046*	347056*	199723*
PV	25	19	130	248
EU	27436	15316	298423	171342
FRANKR	3937	2311	61888	34980
NIEDL	2986	2101	27343	18074
ITAL	4635	2577	59126	31673
G BRIT	4410	2591	37171	20988
IRLAND	332	171	4116	2170
DAENM	1806	1313	17543	12665
GRIECH	759	426	12646	6952
PORTUG	1429	770	16875	8788
SPAN	2469	1310	26269	13417
SCHWED	26	15	1263	673
FINNL			1050	613
OESTER	2117	1214	16044	9685
BELGI	2826	1515	17082	10654
NORWEG			723	383
SCHWZ	601	417	5132	3508
TUERK	425	222	4084	2071
POLEN	573	316	6052	3286
TSCHE	89	72	555	572
SLOWAK	47	27	623	366
UNGARN	390	234	7815	4424
UKRAIN	15	8	429	234
RUSSLD	140	67	1057	557
KASACH			67	95
SLOWEN	291	159	2018	1372
KROAT	157	97	1023	677
B HERZ	18	10	367	231
ALGER			229	130
LIBYEN			12	647
S AFR			170	100
USA	409	278	2094	1284
ISRAEL	182	89	1412	645
JORDAN			403	195
THAIL			79	50
MALAYS			292	155
CHINA			1452	657
JAPAN	785	402	8416	4262
TAIWAN	300	146	1401	735
HONGK			800	403
AUSTRL	178	113	847	570
NEUSEE			101	68
7411 21 10				
GERADE ROHRE A KUPFER-ZINK-LEGIERUNG				
EINF	4283*	1990*	28192*	14756*
EU	3671	1460	21749	10160
FRANKR	2967	1124	14046	5519
NIEDL	12	14	680	452
ITAL	474	229	2690	1673
G BRIT	196	76	3917	2218
SCHWZ	241	232	1357	1225
POLEN	217	135	3767	2002
UNGARN	90	49	457	275
BR JUG			303	128
INDIEN	4	22	35	231
JAPAN			16	188
AUSF	42051*	26354*	264349*	178461*
EV	6079	3240	38834	20187
PV		47	1	600
EU	23970	14691	151045	101537
FRANKR	3461	2482	18156	13434
NIEDL	1546	1240	8916	7350
ITAL	9995	4938	45359	24692
G BRIT	2314	1515	28844	19348
IRLAND	240	126	1064	785
DAENM	799	562	7213	5400
GRIECH	3	3	564	501
PORTUG	19	26	743	703
SPAN	2337	1626	18617	13960
SCHWED	2111	1273	10826	7114
FINNL	185	223	1497	1825
OESTER	733	468	5685	3861
BELGI	140	139	1900	2151
LUXEMB	67	68	661	406
NORWEG	303	201	2288	1955
SCHWZ	666	890	4529	5719
TUERK	119	90	1825	1374
POLEN	69	41	1039	539
TSCHE	33	93	1129	1639
UNGARN	30	30	1101	992
RUMAEN	184	138	418	398
BULGAR	156	137	959	820
SLOWEN	177	181	867	988
KROAT	3	6	128	159
MAROKK			103	66
ALGER			236	183
AEGYPT	14	11	210	154
S AFR	11	12	1851	1367
USA	14372	8604	80010	48786
KANADA	89	60	1589	1198
MEXIKO	506	313	1607	1127
COSTA			103	90
KOLUMB			251	178
ECUAD	71	56	151	120
BRASIL	195	168	1563	1182
SYRIEN			158	204
ISRAEL			549	631
JORDAN			395	312
SAUDIA			193	256
A EMIR	3	7	103	102
THAIL			18	120
INDONE			126	104
SINGAP	116	73	675	482
CHINA	350	203	2040	1189
SKOREA			314	364
TAIWAN	456	208	5117	2500
HONGK			584	322
AUSTRL	148	114	819	735
7411 21 90				
ANDERE ROHRE A KUPFER-ZINK-LEGIERUNG				
EINF	36*	94*	799*	1104*
EU	31	84	706	871
ITAL	7	15	254	298
G BRIT	12	39	56	226
AUSF	563*	753*	5018*	5999*
EV	66	34	66	34
EU	239	356	2083	3120
FRANKR	17	34	408	442
NIEDL	58	90	658	1007
SPAN	110	130	395	598
SCHWED	17	27	429	570
OESTER	6	23	30	145
SCHWZ	24	75	58	177
TSCHE		1	89	184
USA	118	67	2044	1190
SAUDIA	42	104	224	571
A EMIR	8	17	84	170
7411 22 00				
ROHRE CU-NI- ODER CU-NI-ZN-LEGIERUNG				
EINF	862*	777*	9357*	9508*
EU	735	647	8487	8390
FRANKR	1	1	1527	2025
NIEDL			283	205
ITAL	720	632	2641	2190
G BRIT	10	9	193	327
OESTER	4	5	3841	3639
SCHWZ		17	77	409
USA	127	113	786	795
AUSF	2931*	3802*	27693*	38745*
EU	1541	1924	14402	20390
FRANKR	657	821	2685	2927
NIEDL	105	147	840	1397
ITAL	49	56	2545	4885
G BRIT	311	373	3031	4424
DAENM	62	72	740	972
GRIECH	86	102	599	898
SPAN	6	11	927	1129
SCHWED	138	174	1302	1565
FINNL	10	15	345	404
BELGI	111	144	1349	1712
NORWEG	65	77	644	951
SCHWZ	47	64	492	646
TUERK			176	243
POLEN	224	221	1956	2402
TSCHE			95	241
SLOWAK			420	413
RUSSLD			29	58
KROAT	8	17	265	388
S AFR	4	10	677	731
USA	455	528	3105	3872
KANADA			226	307
SAUDIA			133	211
INDIEN			117	210
THAIL			16	120
SINGAP	499	536	2795	4472
CHINA	50	69	843	1026
SKOREA	9	13	210	293
HONGK			51	222
AUSTRL	6	15	863	1280
7411 29 10				
GERADE ROHRE A AND KUPFERLEGIERUNGEN				
EINF	852*	760*	11175*	7804*
EU	259	274	5034	3760
FRANKR	42	35	2251	1245
NIEDL	3	2	348	300
ITAL	181	201	1310	1284
G BRIT	13	28	263	535
OESTER			747	343
SCHWZ	16	146	144	1050
POLEN	135	139	1400	793
USA	2	3	102	174
ISRAEL	325	140	4004	1771
AUSF	2990*	2141*	34591*	23953*
EU	2360	1380	27479	16029
FRANKR	352	164	4399	2469
NIEDL	581	305	5880	3160
ITAL	182	107	1976	1312
G BRIT	520	260	6068	3117
DAENM	161	91	1535	908
GRIECH			334	211
SPAN	170	162	1410	1103
SCHWED	49	26	927	517
OESTER	269	200	3356	2231
BELGI	57	47	1476	901
NORWEG	40	41	600	533
SCHWZ	318	317	2954	2988
TUERK	1	10	123	299
POLEN	11	20	161	220
TSCHE	8	30	93	159
UNGARN	52	37	870	604
SLOWEN	161	164	1181	1234
ALGER	10	60	18	82
USA			390	483
IRAN			144	242
SAUDIA	12	52	55	210
KUWAIT			103	176
TAIWAN			62	186
7411 29 90				
ANDERE ROHRE A AND KUPFERLEGIERUNGEN				
EINF	444*	978*	2446*	6871*
EU	403	660	2069	4411
FRANKR	46	277	494	1637
NIEDL	6	5	248	179
ITAL	138	98	164	235
G BRIT			28	761
SPAN	213	280	1066	1451
OESTER			68	116
SCHWZ	40	305	319	2021
USA		5	43	347
AUSF	681*	871*	6561*	8551*

Wichtigste Ursprungs- und Bestimmungs-Laender	OKTOBER 1999 dt = 100kg	OKTOBER 1999 1000 DM	JAN./OKT. 1999 dt = 100kg	JAN./OKT. 1999 1000 DM
EU	239	462	1886	3704
FRANKR		1	206	297
NIEDL	81	139	330	640
ITAL	59	138	594	1154
G BRIT	31	61	79	195
SPAN	13	23	233	389
SCHWED	29	43	308	563
OESTER	14	30	69	319
NORWEG	23	11	801	569
SCHWZ	358	206	2663	1640
TUERK			21	72
POLEN	2	6	99	214
SLOWAK	28	106	29	108
SLOWEN			161	370
AEGYPT	8	5	196	553
VENEZU			53	94
IRAN			44	78
SAUDIA			67	199
KUWAIT			169	73
KATAR			27	52
JEMEN			21	75
INDIEN	9	52	24	139
AUSTRL			7	52
7412 10 00				
ROHRFORMSTUECKE USW A RAFFIN KUPFER				
EINF	2856*	4060*	29688*	43955*
AUS LG	147	171	1493	1722
EU	2434	3183	21809	30763
FRANKR	141	156	1760	2430
NIEDL		4	27	530
ITAL	469	886	8330	12800
G BRIT	643	773	4069	4407
SPAN			555	764
SCHWED			93	201
BELGI	1099	1320	6672	9379
SCHWZ	224	651	1279	4847
TUERK	11	19	108	204
POLEN	3	7	897	1995
TSCHE	21	21	337	230
USA	4	5	16	75
KANADA	147	171	5174	5799
AUSF	5913*	8803*	58976*	86527*
EU	3962	5667	48781	68357
FRANKR	241	287	5814	8178
NIEDL	236	378	1676	4249
ITAL	713	2014	7116	19005
G BRIT	1421	960	18062	12087
DAENM	33	95	546	1700
GRIECH	5	18	624	1179
PORTUG	21	57	454	1192
SPAN	442	469	8186	8569
SCHWED	42	121	366	850
FINNL	4	9	93	214
OESTER	433	720	3722	5810
BELGI	268	480	1887	4103
NORWEG	106	309	577	1504
SCHWZ	50	126	572	1486
TUERK	11	13	161	261
POLEN	974	1390	4045	6214
TSCHE	267	387	1984	3297
UNGARN	206	329	876	1466
RUSSLD	16	48	249	578
TURKM			2	68
SLOWEN	106	137	443	617
KROAT	144	243	742	1314
B HERZ	37	69	140	252
SINGAP			12	63
TAIWAN	2	5	31	115
7412 20 00				
ROHRFORMSTUECKE USW A KUPFERLEGIERUNG				
EINF	11110*	15235*	102248*	155256*
EV			3	66
PV			6557	5273
AUS LG		6	5	131
EU	8426	9626	69502	92121
FRANKR	971	1488	15395	20245
NIEDL	417	784	1981	3601
ITAL	5690	5373	40333	50478
G BRIT	446	463	6720	7651
DAENM	46	163	296	1216
GRIECH			126	189
SPAN	293	287	1061	919
SCHWED	91	373	1122	2629
OESTER	250	634	1605	4146
BELGI	22	53	653	927
NORWEG	754	1867	6618	17311
SCHWZ	746	2269	7356	24723
TUERK	1	4	122	112
POLEN	197	142	7906	6830
TSCHE	9	22	149	389
UNGARN	72	134	438	728
SLOWEN	46	103	330	696
USA	40	314	402	2858
KANADA			333	473
CHILE	156	130	1039	974
INDIEN	71	70	325	384
THAIL	20	84	3038	3164
SINGAP	1	7	70	441
CHINA	546	313	3926	2813
SKOREA	1	2	63	214
JAPAN	6	91	27	508
TAIWAN	12	18	227	373
AUSF	10543*	23703*	92246*	219456*
EV			78	284
PV			4	28
EU	5924	13275	56959	132275
FRANKR	364	867	3789	9279
NIEDL	1037	2238	8315	20496
ITAL	1190	2726	12809	28156
G BRIT	192	643	1822	6175
IRLAND	137	184	898	1001
DAENM	295	709	2983	8571
GRIECH	20	57	562	1295
PORTUG	152	212	2461	3675
SPAN	376	761	5246	8703
SCHWED	59	226	856	2383
FINNL	142	307	1187	2681
OESTER	1343	3068	10757	26789
BELGI	565	1177	4828	11672
LUXEMB	42	130	467	1419
ISLAND	34	112	192	618
NORWEG	139	398	1164	3515
SCHWZ	1118	2980	10712	29370
TUERK	107	246	859	2015
LETTLD	22	44	161	328
LITAU	20	56	176	387
POLEN	1382	2041	9303	15587
TSCHE	278	616	2114	4966
SLOWAK	27	73	252	636
UNGARN	163	440	1029	2775
RUMAEN	14	40	90	264
BULGAR	7	25	81	290
RUSSLD	72	135	617	1533
SLOWEN	55	104	958	2552
KROAT	116	228	656	1468
B HERZ	26	56	90	190
TUNES		1	24	101
AEGYPT	5	9	438	1298
S AFR	8	32	72	323
USA	144	474	1002	3374
KANADA	9	19	199	467
MEXIKO		2	24	123
BRASIL	3	14	75	331
CHILE	14	65	32	110
ARGENT	8	21	64	159
LIBAN	88	205	233	515
ISRAEL	18	53	128	373
SAUDIA	78	162	494	1030
KUWAIT	57	98	213	420
A EMIR	30	63	303	669
THAIL	17	44	109	233
SINGAP	322	948	1569	4637
CHINA	119	220	575	1955
JAPAN	5	30	146	521
TAIWAN	21	40	118	382
HONGK	2	20	93	328
AUSTRL	13	78	268	1286
NEUSEE	4	11	48	209
7413 00 10				
KABEL USW A KUPFER AUSGERUEST ZIV LFZ				
EINF	*	*	*	1*
AUSF	1*	1*	2*	12*
EU	1	1	2	12
7413 00 91				
LITZEN KABEL USW A RAFFINIERT KUPFER				
EINF	815*	412*	9456*	5567*
PV			5	3
EU	760	342	8112	4468
FRANKR	5	13	730	899
NIEDL			220	158
ITAL	732	294	6581	2603
G BRIT	22	26	448	682
OESTER		7	26	70
POLEN			888	322
USA	37	45	179	387
AUSF	23351*	16209*	192796*	115990*
PV	2	5	2	5
EU	14337	11120	114344	74636
FRANKR	2744	4249	17519	14622
NIEDL	1962	1013	11012	6082
ITAL	2885	1398	5354	3100
G BRIT	203	287	19320	14493
IRLAND			4114	2807
DAENM	898	564	5081	3304
GRIECH	10	40	93	150
PORTUG	178	189	693	1020
SPAN	29	42	1182	1038
SCHWED	475	344	6483	5537
FINNL	91	112	327	328
OESTER	4724	2799	41410	21354
BELGI	138	82	1730	1091
NORWEG	463	329	3723	1988
SCHWZ	1073	595	9064	5905
TUERK	20	35	160	209
POLEN	5	7	432	358
TSCHE	450	278	2812	1410
SLOWAK	580	297	5893	3211
UNGARN	1754	723	19665	7853
RUMAEN	2	1	521	186
ALGER			42	101
TUNES	3869	1973	26583	12264
AEGYPT	108	182	657	541
USA	275	296	2776	3333
KANADA	140	90	521	349
MEXIKO	118	68	2477	1342
DOM RP			49	80
NL ANT			526	255
SINGAP	13	15	108	259
7413 00 99				
LITZEN KABEL USW A KUPFERLEGIERUNGEN				
EINF	220*	452*	1727*	5298*
PV	1	69	3	99
AUS LG		2		2
EU	187	201	1356	2533
FRANKR	44	36	405	720
ITAL	82	54	341	504
G BRIT	60	104	486	940
OESTER		4	94	222
BELGI			19	90
TSCHE	3	75	27	113
USA	15	99	208	2153
AUSF	368*	545*	4842*	8349*
PV	2	7	51	57
EU	53	115	691	1740
FRANKR	1	4	208	227
NIEDL		1	16	179
G BRIT	3	22	61	604
SCHWED	2	19	37	193
OESTER	1	5	218	178
SCHWZ	7	13	167	598
MALTA	3	17	172	609
TSCHE	139	145	1379	1166
SLOWAK	24	107	81	365
UNGARN	12	79	176	837
RUMAEN			200	191
BULGAR	9	7	634	474
W RUSS			191	110
ALGER			25	139
AEGYPT	48	56	48	56
USA	16	38	130	291
MEXIKO	5	5	178	200
BRASIL	1	2	11	73
SAUDIA			97	161
A EMIR			52	53
INDIEN			175	274
JAPAN	1	28	19	176
7414 20 00				
GEWEBE AUS KUPFERDRAHT				
	KG		KG	
EINF	459*	30*	13034*	862*
PV			3083	66
EU	459	30	7894	739
FRANKR	82	3	979	168
OESTER			2810	281
AUSF	17428*	926*	121955*	7105*
PV	195	4	1329	28
EU	10143	422	59791	3049
FRANKR	1776	91	12013	688
NIEDL	709	13	4813	158
ITAL	583	12	4472	200
G BRIT	1977	59	9436	393
SPAN	1205	73	8123	619
SCHWED	789	55	3217	196
OESTER	664	33	6219	263
LUXEMB	116	7	1188	81
SCHWZ	17	1	3634	156
TSCHE	1167	107	8049	501
S AFR	8	1	2048	167
USA	206	17	5891	330
ARGENT			1639	189
ISRAEL	679	58	1674	140
SAUDIA	668	89	2052	282
SINGAP			6862	308
CHINA	92	3	1377	139
HONGK	472	39	3397	261
AUSTRL	767	63	1273	114
7414 90 00				
CU-DRAHTGITTER CU-STRECKBLECHE USW				
	KG		KG	
EINF	164*	18*	23452*	863*
EV			2	11
EU	77	15	16141	546
G BRIT	36	10	8344	459
AUSF	8934*	289*	183320*	4457*
PV	180	3	180	3
EU	4389	127	95632	2078
FRANKR	158	14	5831	344
NIEDL	1054	15	49369	533
ITAL	618	40	3033	228
SCHWED	2074	20	27797	285
OESTER	166	22	2711	377
POLEN	595	51	4372	193
UKRAIN			2685	177
USA			5679	222
SINGAP			42092	588
SKOREA			1366	122

Wichtigste Ursprungs- und Bestimmungs-Laender	OKTOBER 1999 dt = 100kg	OKTOBER 1999 1000 DM	JAN./OKT. 1999 dt = 100kg	JAN./OKT. 1999 1000 DM
7415 10 00				
STIFTE NAEGEL KRAMPEN USW A KUPFER				
	DT		DT	
EINF	566*	401*	4533*	3255*
EU	220	195	2257	1915
NIEDL	53	27	677	372
ITAL	5	9	266	132
G BRIT	37	29	325	621
BELGI	96	47	843	389
TSCHE	324	140	2090	811
AUSF	397*	1014*	3050*	9361*
PV		3	6	50
EU	236	538	2005	5287
FRANKR	25	97	281	851
NIEDL	10	35	142	306
ITAL	22	55	217	463
G BRIT	60	130	529	1396
PORTUG	4	8	137	222
SPAN	35	85	319	787
SCHWED	2	7	52	336
OESTER	8	23	91	349
TSCHE	22	104	188	1026
SLOWAK		4	73	184
UNGARN	4	29	51	345
USA	65	132	309	772
KANADA	4	23	39	232
7415 21 00				
KUPFERUNTERLEGSCHEIBE FEDERRING USW				
EINF	31*	320*	298*	1860*
PV				25
AUS LG		1		9
EU	21	237	248	1295
G BRIT	5	217	88	955
AUSF	151*	571*	1845*	6786*
PV		15		48
EU	71	319	1030	3517
FRANKR	5	34	189	512
NIEDL	3	16	186	541
G BRIT	3	61	45	460
DAENM	24	47	164	356
SPAN	1	23	25	172
SCHWED	1	10	109	278
OESTER	9	31	107	427
BELGI	14	54	114	371
SCHWZ	2	14	91	248
TSCHE	14	79	84	323
SLOWEN	53	200	490	1862
VENEZU			14	77
7415 29 00				
AND CU-WAREN D SCHRAUBENIND OH GEWIND				
EINF	209*	1449*	2242*	16242*
AUS LG				1
EU	107	301	1116	2851
FRANKR	36	125	309	948
ITAL	59	128	708	1393
G BRIT		2	9	207
SCHWZ	57	994	893	12462
AUSF	403*	1572*	4712*	18221*
LV			2	12
PV	1	3	21	90
EU	215	761	2946	10150
FRANKR	5	31	363	1050
NIEDL	88	227	828	2682
ITAL	13	62	638	1855
G BRIT	7	31	156	608
DAENM	2	10	62	262
GRIECH	2	8	20	157
SPAN	12	50	124	536
OESTER	52	214	442	1732
BELGI	21	81	174	616
NORWEG		6	9	149
SCHWZ	43	166	482	1803
LITAU		1	4	177
POLEN	27	60	124	389
TSCHE	28	113	274	1194
UNGARN	25	124	163	1002
LIBYEN			62	115
USA	29	135	223	1181
7415 31 00				
HOLZSCHRAUBEN AUS KUPFER				
EINF	18*	15*	887*	783*
EU	18	15	582	490
ITAL	18	15	558	474
CHINA			202	166
TAIWAN			101	108
AUSF	61*	130*	1349*	2263*
EU	15	41	960	1605
FRANKR	2	11	196	303
NIEDL	4	6	236	329
SCHWED		1	106	152
OESTER	5	10	162	288
7415 32 00				
AND SCHRAUBEN BOLZEN MUTTERN A KUPFER				
EINF	1203*	1305*	11238*	15044*
AUS LG				5
EU	838	744	7461	6739
FRANKR	50	108	298	753
ITAL	529	454	5907	4804
G BRIT	2	6	280	285
SCHWED	206	122	682	475
OESTER	9	25	136	169
NORWEG	35	54	183	218
SCHWZ	62	241	713	2493
TSCHE	19	16	186	332
USA	9	28	153	409
CHINA	152	110	976	618
JAPAN		17	50	348
TAIWAN	49	40	1161	3178
AUSF	704*	1799*	6805*	17164*
PV			14	50
EU	339	762	4092	8410
FRANKR	40	101	402	1023
NIEDL	107	249	1173	2307
ITAL	6	12	156	399
G BRIT	29	55	249	575
DAENM	27	46	354	630
PORTUG	4	9	346	511
SPAN	6	15	122	316
SCHWED	13	30	159	356
OESTER	77	186	643	1301
BELGI	23	48	281	551
NORWEG	18	49	177	410
SCHWZ	107	285	904	2790
POLEN	42	114	309	849
TSCHE	53	212	504	1703
UNGARN	23	65	185	443
USA	39	141	304	1387
BRASIL	3	5	18	135
TAIWAN			6	52
7415 39 00				
AND CU-WAREN D SCHRAUBENIND M GEWINDE				
EINF	951*	2759*	8629*	24693*
EV				10
AUS LG		1		8
EU	699	922	6913	10569
FRANKR	15	74	180	505
NIEDL	21	54	125	246
ITAL	552	418	4235	3946
G BRIT	58	158	415	1278
SCHWED	12	123	117	1014
OESTER	31	71	1793	3394
SCHWZ	157	1623	1196	12381
UNGARN	45	90	137	653
USA		4	37	194
CHINA	12	22	111	253
AUSF	819*	2477*	10296*	30308*
PV	6	34	29	92
EU	276	710	4375	12236
FRANKR	108	252	1246	2656
NIEDL	10	53	460	1595
ITAL	15	65	222	967
G BRIT	6	28	347	1307
IRLAND			138	350
DAENM	17	35	166	472
PORTUG	4	24	82	340
SPAN	25	53	311	606
SCHWED	4	15	102	489
OESTER	17	68	408	1140
BELGI	20	78	640	1913
NORWEG	18	79	91	343
SCHWZ	33	179	1005	3411
POLEN	14	51	109	461
TSCHE	183	537	1141	3312
SLOWAK	3	8	97	204
UNGARN	80	257	832	2637
SLOWEN	4	10	89	247
USA	162	422	2002	5342
KANADA	3	12	46	159
MEXIKO	8	39	46	364
BRASIL	1	5	151	210
JAPAN	10	58	46	315
7416 00 00				
FEDERN AUS KUPFER				
EINF	20*	219*	316*	3772*
PV		5	4	259
AUS LG				1
EU	9	57	184	674
ITAL	8	53	132	475
TSCHE	1	16	4	422
USA	3	35	39	702
BARBAD	5	74	56	1101
MALAYS			3	187
AUSF	162*	1320*	1671*	13307*
PV	1	110	9	882
EU	68	555	604	5700
FRANKR	4	83	27	748
NIEDL	27	199	193	1842
ITAL	2	19	16	457
G BRIT		9	59	319
GRIECH	9	41	46	234
SPAN	16	100	164	1120
OESTER	1	12	47	500
BELGI	3	60	16	218
SCHWZ	5	140	46	1129
TSCHE	50	144	717	2292
UNGARN	23	108	97	1101
KANADA	1	12	37	345
MALAYS	2	154	20	1269
7417 00 00				
NICHTELEKTR HHKOCH- HEIZGER A KUPFER				
EINF	1*	5*	18*	33*
AUS LG			8	4
EU			2	11
AUSF	102*	518*	756*	4001*
EU	82	441	653	3449
NIEDL	36	215	221	1108
G BRIT	28	130	217	1093
DAENM	6	26	113	596
GRIECH	1	1	12	69
OESTER	1	10	29	189
NORWEG			8	64
UNGARN	3	20	23	101
USA	6	40	24	151
SINGAP			28	145
7418 11 00				
SCHWAEMME USW Z SCHEUERN USW A KUPFER				
EINF	10*	22*	118*	273*
AUS LG			1	2
EU	10	21	73	164
AUSF	10*	27*	58*	156*
EU	2	16	20	61
7418 19 00				
HAUSHALTSARTIKEL/TEILE AUS KUPFER				
EINF	568*	907*	3069*	6097*
AUS LG	251	264	265	299
EU	32	144	439	1724
NIEDL	18	92	240	1257
ITAL	8	29	143	336
INDIEN	238	346	1498	2232
CHINA	277	369	818	1480
TAIWAN	6	13	120	230
HONGK			46	126
AUSF	75*	377*	788*	2955*
EU	41	151	356	1141
FRANKR		1	30	135
OESTER	16	75	69	324
SCHWZ	9	55	71	407
USA	3	54	82	454
CHINA			13	69
7418 20 00				
KUPFERSANITAER- HYGIENE- TOILETTENART				
EINF	1922*	1859*	9077*	14515*
EV			1	67
AUS LG			4	22
EU	1522	1202	5943	9274
FRANKR	9	6	78	198
NIEDL	331	319	2084	2625
ITAL	1114	629	3120	4601
DAENM	2	10	55	72
SPAN			204	369
FINNL	7	41	35	104
OESTER	36	107	227	794
BELGI	23	89	125	480
SCHWZ	32	95	705	1443
TUERK	69	69	765	737
TSCHE			89	246
SLOWEN	25	84	142	471
USA			5	80
CHINA	126	78	642	622
TAIWAN	125	305	693	1407
AUSF	797*	6733*	8136*	46519*
PV			5	7
EU	454	4542	4129	24444
FRANKR	46	582	622	4024
NIEDL	69	738	694	4782
ITAL	10	150	145	947
G BRIT	23	293	165	1182
DAENM	8	55	212	768
GRIECH	8	62	84	444
PORTUG		6	99	355
SPAN	6	50	349	1110
FINNL	6	65	39	247
OESTER	218	2019	1220	7681
BELGI	36	298	386	2130

Wichtigste Ursprungs- und Bestimmungs-Laender	OKTOBER 1999		JAN./OKT. 1999	
	dt = 100kg	1000 DM	dt = 100kg	1000 DM
LUXEMB	22	199	90	639
NORWEG	6	31	49	402
SCHWZ	57	476	527	4197
POLEN	24	168	247	1504
TSCHE	19	92	119	720
UNGARN	5	40	114	574
RUSSLD	6	46	672	956
SLOWEN	4	46	54	246
S AFR	2	14	13	115
USA	84	564	833	5692
KANADA	10	40	74	219
LIBAN	1	5	31	198
SAUDIA		6	118	527
A EMIR	7	30	126	867
THAIL	13	67	61	278
SINGAP	18	71	94	560
PHILIP			40	267
JAPAN	38	223	176	986
TAIWAN	3	15	83	508
HONGK	3	16	133	720
AUSTRL	10	37	115	552
NEUSEE	12	51	44	199
7419 10 00				
KETTEN UND TEILE DAVON AUS KUPFER				
EINF	43*	268*	704*	2873*
EU	1	6	222	561
G BRIT	1	4	113	297
SPAN			42	122
TSCHE	4	11	182	508
SKOREA	30	200	218	1226
AUSF	128*	1267*	1268*	8705*
EU	74	953	852	5956
FRANKR	12	181	135	1453
NIEDL	7	46	100	546
ITAL	18	180	76	484
G BRIT	10	59	101	444
DAENM	1	7	162	238
SPAN	2	35	22	247
FINNL	2	57	16	352
OESTER	14	339	97	1517
BELGI	4	23	58	287
TSCHE	24	65	162	541
RUSSLD			16	122
SLOWEN		2	4	93
USA	4	50	33	362
BRASIL	6	55	11	105
PHILIP			15	97
7419 91 00				
AND KUPFERW GEGOSSEN/GESCHM N BEARB				
EINF	429*	576*	5108*	6446*
EU	376	450	4545	4924
FRANKR	49	52	713	942
ITAL	15	58	216	562
G BRIT	1	2	419	278
DAENM	163	231	788	1013
PORTUG			360	729
SPAN			233	240
BELGI	148	107	1760	1072
SCHWZ	1	8	81	486
TSCHE	1	3	113	234
SLOWEN	37	88	183	383
AUSF	899*	1032*	9431*	10365*
PV			8	11
EU	596	689	6330	6874
FRANKR	112	330	5108	5185
NIEDL	395	216	884	942
DAENM	82	118	94	133
OESTER	2	4	131	268
SCHWZ	168	77	1773	1117
POLEN	2	5	65	156
UNGARN	1	3	113	142
SLOWEN	65	112	569	1127
USA	43	108	300	642
7419 99 00				
ANDERE WAREN AUS KUPFER				
EINF	8440*	14227*	78860*	139462*
EV	1	12	1	31
PV	9	12	43	96
AUS LG	155	1542	1671	13348
EU	4520	6473	47702	66867
FRANKR	655	1185	7281	13068
NIEDL	159	412	1507	3023
ITAL	2651	3070	29892	36711
G BRIT	75	326	4190	5860
DAENM	77	125	592	1007
PORTUG		1	206	363
SPAN	226	228	468	811
SCHWED	5	28	106	487
OESTER	554	898	1760	3230
BELGI	104	193	1583	2277
NORWEG	1278	389	6015	1927
SCHWZ	859	1545	5237	14111
TUERK	1	8	372	497
POLEN	246	210	3330	3004
TSCHE	73	177	1616	2743
UNGARN	208	513	141,4	3525
RUMAEN	121	77	746	469
W RUSS		1	64	91
RUSSLD			165	106
SLOWEN	95	133	471	581
USA	122	1021	2203	9578

Wichtigste Ursprungs- und Bestimmungs-Laender	OKTOBER 1999		JAN./OKT. 1999	
	dt = 100kg	1000 DM	dt = 100kg	1000 DM
CHILE	100	72	100	72
INDIEN	186	276	1774	2391
SINGAP			50	105
CHINA	286	884	2894	9565
SKOREA	5	43	68	331
JAPAN	156	1677	1651	14622
TAIWAN	124	834	1412	5770
HONGK	33	127	500	1990
NEUSEE			691	460
AUSF	28034*	38431*	198858*	271283*
EV			2	14
PV	9	78	127	1950
EU	18251	28539	127819	186830
FRANKR	6039	10223	37938	50980
NIEDL	2325	3984	12598	21762
ITAL	2198	4246	8643	15260
G BRIT	572	1419	7340	14567
IRLAND	294	286	729	1179
DAENM	358	869	6734	7494
GRIECH	17	44	213	897
PORTUG	432	374	3913	4492
SPAN	444	593	15568	14364
SCHWED	2047	1832	8164	8643
FINNL	646	762	6433	13370
OESTER	1837	2273	12336	18533
BELGI	1007	1863	6855	14385
LUXEMB	41	91	356	924
NORWEG	53	142	946	1623
SCHWZ	594	1131	6144	11444
TUERK	40	141	762	1612
POLEN	2224	1248	4668	4834
TSCHE	338	570	2422	4415
SLOWAK	20	65	295	1720
UNGARN	997	831	1898	3426
W RUSS	1	6	32	382
MOLDAU		1	48	208
SLOWEN	30	70	605	967
LIBYEN			37	134
NIGERI	1914	740	1918	749
S AFR	13	35	319	645
USA	913	1317	9901	13720
KANADA	469	392	6418	4385
MEXIKO	21	106	161	443
BRASIL	19	39	441	825
LIBAN	3	6	98	221
ISRAEL	1193	729	11838	7616
SAUDIA	7	12	6476	4696
PAKIST		1	235	315
INDIEN	150	259	394	664
NEPAL			720	718
THAIL	2	7	126	233
INDONE	12	55	66	158
MALAYS	21	35	223	520
SINGAP	111	148	792	1204
PHILIP	1	1	95	241
CHINA	33	65	569	2130
SKOREA	32	38	269	464
JAPAN	34	66	1923	2423
TAIWAN	21	36	3949	2481
HONGK	101	1009	489	2506
AUSTRL	319	308	4641	3702

KAPITEL 75

NICKEL UND WAREN DARAUS

7501 10 00				
NICKELMATTE				
EINF	*	*	306*	236*
EU			306	235
G BRIT			300	228
AUSF	*	1*	*	1*
EU		1		1
7501 20 00				
NICKELOXIDSINTER USW				
EINF	*	*	58572*	44110*
EU			54	96
OESTER			23	51
RUSSLD			58477	43974
AUSF	*	*	*	1*
7502 10 00				
NICHTLEGIERTES NICKEL				
EINF	47317*	59668*	654673*	604022*
PV			1	4
AUS LG			618	564
EU	9862	12635	129462	124493
FRANKR	1082	1422	15660	15411
NIEDL	23	2	4204	3011
G BRIT	2942	3702	43528	41238
FINNL	3678	4781	37813	37262
OESTER	36	49	243	286
BELGI	2100	2675	27983	27248
NORWEG	2050	2810	47027	45185
ESTLD			117	80
TSCHE	408	113	2242	1001
SLOWAK			211	219

Wichtigste Ursprungs- und Bestimmungs-Laender	OKTOBER 1999		JAN./OKT. 1999	
	dt = 100kg	1000 DM	dt = 100kg	1000 DM
UKRAIN			1254	858
RUSSLD	26003	32917	401166	352810
SIMBAB	1184	1514	16406	16026
S AFR	200	224	650	609
USA	120	107	147	161
KANADA	2087	2585	22751	21677
ZYPERN			360	237
CHINA			122	102
AUSTRL	5348	6758	42555	40486
AUSF	9113*	10775*	121356*	111398*
EU	8604	10099	102984	95617
FRANKR	1240	1659	16645	14896
NIEDL	351	486	7149	6511
ITAL	728	859	5730	5385
G BRIT	222	287	8134	6449
DAENM	57	50	582	577
GRIECH			119	110
PORTUG	50	54	375	354
SPAN	240	315	41820	39735
SCHWED	2	4	338	239
OESTER	1503	1844	11566	11212
BELGI	1446	1699	7645	7208
LUXEMB	2757	2801	2840	2893
SCHWZ	183	167	1103	1037
POLEN	65	66	663	748
TSCHE	15	22	994	795
UNGARN	129	206	372	499
RUMAEN	15	43	254	270
UKRAIN			113	127
SLOWEN	33	47	2653	2521
KROAT			83	94
USA			187	159
KANADA			373	325
TURK I			203	192
PERU	15	20	110	146
IRAN			123	120
INDIEN	30	46	640	517
JAPAN			10206	7851
7502 20 00				
NICKELLEGIERUNGEN				
EINF	994*	1247*	14947*	17224*
AUS LG			100	74
EU	327	457	6939	8786
FRANKR			3403	3140
NIEDL	154	185	613	725
G BRIT	86	181	1677	3511
FINNL			104	75
OESTER		2	174	456
BELGI	87	89	968	879
ESTLD			100	74
RUSSLD			242	184
KASACH			50	237
S AFR	509	557	4563	4256
USA	152	223	2857	3434
KANADA			110	80
JAPAN			50	107
AUSF	3538*	7260*	34856*	45592*
EU	3019	6213	31789	38702
FRANKR	63	185	19812	17998
NIEDL	35	65	158	271
G BRIT	50	59	534	665
GRIECH		1	3	116
SPAN	413	479	2844	2945
SCHWED	2408	5327	6287	13463
OESTER	42	77	1848	2642
BELGI	8	13	483	487
SCHWZ			401	535
TUERK	50	82	334	548
POLEN	13	21	233	469
TSCHE	21	48	129	491
UNGARN	3	9	51	140
UKRAIN	379	547	447	684
RUSSLD	1	2	13	91
KROAT		1	18	147
AEGYPT			103	148
S AFR			7	91
USA	27	143	1051	1563
SYRIEN			6	133
SAUDIA	1	20	7	198
AUSTRL	1	2	45	96
7503 00 10				
ABFAELLE SCHROTT AUS NICHTLEG NICKEL				
EINF	418*	457*	5081*	4080*
EU	325	354	1769	1674
NIEDL	312	341	1552	1496
NORWEG			210	193
SCHWZ			1157	890
LETTLD			324	169
RUSSLD	69	75	695	445
USA			179	87
BANGLA			230	267
AUSF	1456*	1482*	4207*	3624*
EU	963	1151	3051	2895
FRANKR			56	56
NIEDL			283	236
ITAL	692	797	2345	2146
OESTER	271	354	281	377
SCHWZ	295	60	761	279
POLEN	48	61	150	164
SLOWEN	150	210	150	210
USA			85	76

Wichtigste Ursprungs- und Bestimmungs-Laender	OKTOBER 1999		JAN./OKT. 1999	
	dt = 100kg	1000 DM	dt = 100kg	1000 DM
7503 00 90				
ABFAELLE SCHROTT A NICKELLEGIERUNGEN				
EINF	7580*	3595*	67598*	36297*
PV	8	3	8	3
EU	4484	1914	37408	21485
FRANKR	1413	825	16327	12582
NIEDL	2367	848	9314	2745
ITAL	538	191	3965	1367
G BRIT			3785	2671
DAENM	15	10	396	209
SCHWED	71	19	2623	1228
OESTER	75	20	825	622
NORWEG	218	82	1081	430
SCHWZ	131	112	1706	740
LETTLD	574	373	878	469
LITAU	510	247	1587	644
POLEN	78	44	1937	757
UNGARN			521	158
RUMAEN	210	38	981	251
UKRAIN	35	27	2223	819
RUSSLD	559	316	8506	3827
KASACH			147	84
KIRGIS			126	77
SLOWEN	56	44	488	252
USA	440	298	7274	5001
KANADA			686	465
AUSF	19648*	5809*	82340*	31527*
EU	17136	3842	68452	22845
FRANKR	30	17	2886	1865
NIEDL	2658	883	7931	2885
ITAL			184	122
G BRIT			1890	1282
SPAN			1468	261
SCHWED	3360	1405	41196	13777
OESTER			426	271
BELGI	11088	1537	12494	2412
SCHWZ			443	152
LETTLD	634	430	1270	956
TSCHE			419	92
RUSSLD			694	299
USA	1818	1483	8651	5756
KANADA			170	89
CHINA			206	167
JAPAN			1132	733
TAIWAN	60	54	299	266
7504 00 00				
PULVER UND FLITTER AUS NICKEL				
EINF	967*	3221*	11879*	29843*
EU	662	1635	8308	15336
FRANKR	16	41	278	711
G BRIT	270	589	3077	6325
IRLAND	17	107	63	394
SCHWED	337	831	3747	6498
FINNL			684	678
OESTER			245	83
BELGI	22	67	204	626
SCHWZ	7	26	181	559
USA	185	1370	1776	11510
KANADA	100	170	1084	1644
AUSTRL			368	442
AUSF	207*	1146*	2231*	12333*
EU	136	843	1209	7055
FRANKR	15	101	148	919
NIEDL	18	112	143	948
ITAL	44	159	264	966
G BRIT	39	358	311	2611
SPAN	7	39	91	482
SCHWED	2	13	50	367
OESTER	4	20	103	372
BELGI	6	24	86	314
SCHWZ	17	104	216	2024
POLEN	5	24	113	400
TSCHE	4	16	122	324
USA	1	4	92	643
ISRAEL			2	62
JAPAN	1	5	42	395
HONGK			100	280
7505 11 00				
STANGEN PROFILE A NICHTLEGIERT NICKEL				
EINF	180*	250*	542*	875*
EU	121	157	344	465
G BRIT	120	152	280	353
OESTER			51	71
SLOWEN	59	90	191	289
USA		3	2	111
AUSF	113*	180*	1322*	2568*
EU	5	14	240	562
FRANKR	5	14	120	205
NIEDL			10	95
PORTUG			54	140
TUERK			12	54
SLOWEN	44	46	361	529
USA	6	12	316	668
KANADA			143	237
KOLUMB			60	108
PERU			35	71
BRASIL	37	65	49	89

Wichtigste Ursprungs- und Bestimmungs-Laender	OKTOBER 1999		JAN./OKT. 1999	
	dt = 100kg	1000 DM	dt = 100kg	1000 DM
7505 12 00				
STANGEN PROFILE AUS NICKELLEGIERUNGEN				
EINF	2388*	5647*	22151*	53455*
EV	207	1332	4235	16063
LV			27	104
AUS LG				28
EU	756	1743	7008	16673
FRANKR	64	96	309	1016
NIEDL	22	78	379	1084
ITAL	28	53	191	441
G BRIT	373	1207	2867	9106
DAENM			16	90
OESTER	269	309	3129	4582
BELGI			117	384
SCHWZ		11	64	255
RUSSLD			60	55
SLOWEN	1193	1823	8992	13734
USA	417	2015	5661	21975
KANADA			90	101
JAPAN	21	47	258	569
AUSF	4338*	8036*	43975*	87667*
EU	1689	3898	24520	51002
FRANKR	176	455	1220	3195
NIEDL	32	95	310	1301
ITAL	113	336	413	1101
G BRIT	886	2055	5821	11460
IRLAND	36	112	75	234
SPAN	60	189	202	875
SCHWED	4	38	12257	25977
OESTER	371	564	4055	6220
BELGI	8	41	117	383
NORWEG	42	131	215	780
SCHWZ	18	134	164	994
TUERK		7	18	124
POLEN	3	46	48	284
TSCHE	2	6	57	169
RUMAEN			86	363
UKRAIN			181	503
SLOWEN	1970	2316	8593	11015
USA	377	897	8442	17022
KANADA	130	238	238	519
BRASIL	29	110	42	176
A EMIR		8	57	182
INDIEN	4	9	102	446
SINGAP			231	685
CHINA			27	158
SKOREA	1	2	37	134
JAPAN	15	53	270	842
TAIWAN		1	57	207
HONGK	1	23	20	134
AUSTRL	27	58	302	701
7505 21 00				
DRAHT AUS NICHTLEGIERTEM NICKEL				
EINF	8*	39*	2685*	3185*
EU	8	22	2682	3081
FRANKR	1	5	2481	2737
SCHWED			65	71
OESTER	7	16	109	223
AUSF	757*	1679*	5503*	9829*
EU	412	893	1221	2408
FRANKR	192	400	432	871
NIEDL	97	202	365	625
G BRIT	73	184	174	385
SCHWZ	3	6	38	169
TUERK			189	270
SLOWAK			34	74
SLOWEN	20	38	103	204
KROAT			40	79
BR JUG	52	110	55	121
USA	66	214	1431	2381
KANADA			64	93
MEXIKO	33	62	230	401
VENEZU			90	177
BRASIL	50	75	194	295
ISRAEL	10	17	124	199
SKOREA	60	123	677	1205
JAPAN	23	51	77	143
TAIWAN			525	854
AUSTRL	2	8	69	131
7505 22 00				
DRAHT AUS NICKELLEGIERUNGEN				
EINF	1072*	2305*	30435*	41734*
EV				52
AUS LG				52
EU	1023	1911	29851	37844
FRANKR	80	223	19534	22078
NIEDL	6	13	39	150
ITAL	7	10	170	410
G BRIT	197	503	1092	3145
IRLAND	41	80	147	376
SCHWED			81	135
OESTER	692	1082	8718	11404
BELGI			58	70
USA	31	303	493	3359
JAPAN	14	77	79	420
AUSF	4014*	10238*	29312*	66325*
EV			2	7
PV		4		4
EU	2284	5403	13430	25989
FRANKR	268	778	1468	4021

Wichtigste Ursprungs- und Bestimmungs-Laender	OKTOBER 1999		JAN./OKT. 1999	
	dt = 100kg	1000 DM	dt = 100kg	1000 DM
NIEDL	281	695	1248	2769
ITAL	312	840	1193	4264
G BRIT	472	1071	1374	3286
IRLAND	218	414	858	1533
SPAN	64	162	190	462
SCHWED	19	114	127	430
OESTER	612	1196	6760	8514
BELGI	37	95	185	450
NORWEG	3	24	86	345
SCHWZ	57	411	427	2343
TUERK	24	128	369	825
TSCHE	2	10	76	301
UNGARN	52	171	348	975
RUMAEN	4	11	102	242
RUSSLD	16	71	63	279
SLOWEN	1	3	81	259
KROAT	28	68	48	145
B HERZ	9	25	72	197
S AFR	55	121	493	1157
USA	780	1688	7592	15612
KANADA			371	801
MEXIKO	25	82	196	465
BRASIL	100	303	356	1259
IRAN			65	229
ISRAEL			51	156
INDIEN	21	58	425	1063
MALAYS	2	5	88	135
SINGAP	1	3	148	284
CHINA	67	185	229	656
SKOREA	82	242	1110	2873
JAPAN	169	437	1007	2372
TAIWAN	37	110	332	904
HONGK	131	492	1250	4941
AUSTRL	17	49	121	306
7505 10 00				
BLECHE BAENDER USW A NICHTLEG NICKEL				
EINF	133*	358*	4086*	7402*
AUS LG			1706	1463
EU	122	323	2225	5328
FRANKR	116	296	1827	4222
ITAL	2	7	20	60
G BRIT	4	15	352	963
USA	10	29	1828	1879
AUSF	1638*	3711*	7784*	17714*
EU	755	1878	3539	8656
FRANKR	423	1020	2404	5588
NIEDL	5	16	66	194
ITAL	84	202	224	577
G BRIT	189	436	316	743
SCHWED	16	51	537	1360
OESTER	32	133	38	160
SCHWZ	12	37	210	493
UNGARN			195	729
USA	649	1231	2681	5326
IRAN	17	69	18	74
INDIEN	25	61	73	153
JAPAN	150	310	712	1318
TAIWAN			50	184
HONGK	5	16	85	250
7505 20 00				
BLECHE USW AUS NICKELLEGIERUNGEN				
EINF	2650*	6224*	19457*	45994*
EV			15	234
LV			30	97
PV			4	14
AUS LG				28
EU	2150	4014	14749	27711
FRANKR	2079	3835	8447	16963
NIEDL	1	1	371	537
G BRIT	56	125	2360	5461
SPAN	2	1	264	323
SCHWED			75	280
OESTER			66	182
BELGI			3134	3817
SCHWZ	104	442	156	705
SLOWEN			376	449
USA	396	1735	3965	16547
KANADA			18	70
JAPAN		32	117	367
AUSF	13713*	35760*	71041*	177150*
PV	76	352	410	1641
EU	9740	24343	34383	78609
FRANKR	3477	8837	12563	30872
NIEDL	146	590	440	1708
ITAL	1479	4191	3239	8934
G BRIT	2351	5293	7102	16630
IRLAND	22	224	95	1018
SPAN	73	164	1430	2655
SCHWED	70	184	138	408
FINNL	448	1083	999	2460
OESTER	1651	3692	2068	6231
BELGI	21	78	6237	7759
NORWEG		4	56	207
SCHWZ	198	564	2812	9371
TUERK	178	389	490	1130
POLEN	33	668	228	1117
TSCHE	21	113	426	1721
UNGARN	131	519	1659	6733
RUMAEN			54	326
UKRAIN			153	430
SLOWEN	2	15	1795	2488
AEGYPT			51	87
S AFR			185	343
USA	2138	6268	19757	53272
KANADA	159	271	518	1501

Wichtigste Ursprungs- und Bestimmungs-Laender	OKTOBER 1999		JAN./OKT. 1999	
	dt = 100kg	1000 DM	dt = 100kg	1000 DM
IRAN	6	15	40	85
ISRAEL	52	128	300	683
A EMIR			60	248
INDIEN	70	237	922	2135
THAIL			64	176
SINGAP	81	196	90	252
CHINA	23	61	403	981
SKOREA	362	807	2698	5531
JAPAN	152	392	774	1837
TAIWAN	156	373	1727	4046
HONGK	170	291	843	1522
AUSTRL	40	93	386	917
7507 11 00				
ROHRE AUS NICHTLEGIERTEM NICKEL				
EINF	3*	30*	62*	515*
EU	3	30	59	500
FRANKR	3	30	44	451
AUSF	*	*	17*	240*
EU			11	185
DAENM			9	173
7507 12 00				
ROHRE AUS NICKELLEGIERUNGEN				
EINF	603*	1650*	4209*	12749*
EV			10	64
EU	559	1413	3592	9079
FRANKR	16	264	416	938
ITAL	508	923	2155	4583
G BRIT	33	226	900	2936
SPAN			8	164
OESTER			57	154
BELGI				67
LUXEMB			43	145
SCHWZ		7	342	1508
USA	43	226	237	2016
AUSF	691*	2704*	5288*	30495*
EU	614	1325	4104	16856
FRANKR	38	182	465	2512
NIEDL	2	16	73	990
ITAL	462	747	1516	4232
G BRIT			569	3543
DAENM		3	72	523
SPAN	107	278	614	2427
SCHWED	1	8	45	208
OESTER	3	31	411	1215
BELGI	1	55	331	1092
NORWEG	13	126	146	1265
SCHWZ	4	50	39	772
POLEN	1	14	7	96
TSCHE			24	145
UNGARN		59	5	301
RUMAEN			2	53
SLOWEN				107
R KONG			19	114
USA	45	1032	598	8891
IRAN			40	190
SAUDIA	10	77	25	214
KATAR			31	148
INDIEN			61	364
THAIL			37	187
SINGAP	1	6	38	172
JAPAN			19	168
AUSTRL			40	132
7507 20 00				
ROHRFORMSTUECKE USW AUS NICKEL				
EINF	2*	28*	32*	341*
EU		1	23	134
NIEDL			20	97
AUSF	24*	238*	102*	2085*
EU	24	232	86	805
NIEDL			23	166
G BRIT	21	143	47	351
BELGI	2	83	8	174
USA			8	61
SKOREA			2	988
7508 10 00				
GEWEBE GITTER GEFLECHTE A NICKELDRAHT				
EINF	31*	542*	237*	3598*
EU	30	520	215	3309
FRANKR		4	34	284
NIEDL	30	516	144	2729
ITAL			18	243
AUSF	55*	281*	361*	2249*
EU	6	78	62	775
OESTER			25	168
NORWEG	1	7	17	101
SCHWZ		1	5	98
USA	48	184	269	1149

Wichtigste Ursprungs- und Bestimmungs-Laender	OKTOBER 1999		JAN./OKT. 1999	
	dt = 100kg	1000 DM	dt = 100kg	1000 DM
7508 90 00				
ANDERE WAREN AUS NICKEL				
EINF	241*	4382*	2237*	43049*
LV		4		63
EU	141	2411	1508	25677
FRANKR		17	73	975
NIEDL	24	562	378	8186
ITAL	13	221	121	1673
G BRIT	92	1330	727	11543
SPAN		2	2	83
OESTER	10	248	85	2303
BELGI	2	31	106	795
SCHWZ	41	592	300	6260
USA	59	1349	398	10881
AUSF	428*	4064*	2493*	29163*
PV			6	25
EU	117	875	937	8914
FRANKR	15	145	172	1828
NIEDL	5	33	114	1642
ITAL	13	91	62	676
G BRIT	5	48	34	374
DAENM	2	22	37	358
GRIECH	3	74	20	264
SCHWED	18	143	83	918
FINNL		2	31	205
OESTER	15	85	37	374
BELGI	41	232	332	2195
SCHWZ	125	1302	467	5384
TUERK	45	758	259	5175
LITAU			4	83
POLEN	29	258	106	1509
W RUSS			2	80
SLOWEN			3	129
KROAT			1	73
ELFBK			13	134
KAMERU			10	69
USA	16	198	180	2089
MEXIKO			38	215
KOLUMB	1	6	17	208
ARGENT			14	139
SYRIEN	45	148	85	418
INDIEN			1	83
THAIL	4	27	27	213
SKOREA	1	24	40	1015
JAPAN	1	17	36	402
HONGK	14	97	29	435

KAPITEL 76

ALUMINIUM UND WAREN DARAUS

Wichtigste Ursprungs- und Bestimmungs-Laender	OKTOBER 1999		JAN./OKT. 1999	
	dt = 100kg	1000 DM	dt = 100kg	1000 DM
7601 10 00				
NICHTLEGIERTES ALUMINIUM IN ROHFORM				
EINF	361526*	106487*	4505200*	1163163*
EV	104660	28732	1361528	340702
LV	5528	1597	59927	14207
AUS LG			14879	4210
EU	31657	9482	474478	122407
FRANKR	18188	5514	103453	27580
NIEDL	9862	2877	324709	82999
G BRIT			22416	5747
OESTER	3607	1091	10067	2879
BELGI			11021	2579
LUXEMB			2458	549
ISLAND	51910	16297	567134	154145
NORWEG	69395	21604	637449	177320
SCHWZ	5352	1624	9061	2611
TUERK			1153	225
ESTLD	908	247	1153	315
POLEN	1338	312	15132	3095
TSCHE	102	28	1515	417
SLOWAK	3310	965	34388	9537
UNGARN	2817	809	6045	1668
UKRAIN			1002	244
RUSSLD	47349	13109	882124	215768
SLOWEN			1397	363
B HERZ			426	67
AEGYPT			7023	1731
GHANA	18582	5774	115956	34507
NIGERI	250	66	54642	16501
S AFR	8277	2292	77458	19095
USA			955	269
KANADA	45541	12702	639799	163634
VENEZU	9493	2568	52208	13392
SURIN	6625	1787	75495	17733
BRASIL	52371	14827	810634	199486
ZYPERN			250	52
BAHRAI	425	104	6425	1844
A EMIR			247	87
INDIEN			11092	2257
INDONE	503	114	1505	393
JAPAN	102	223	2727	2129
AUSTRL	5172	1542	6172	1844
AUSF	38513*	15319*	235136*	96948*
EV	1936	2143	5758	8736
PV			102	24
EU	35841	12861	210564	79693
FRANKR	764	441	5079	3197
NIEDL	500	161	3868	1088
ITAL	4137	2743	44876	26777
G BRIT			336	222
OESTER	30403	9505	150843	46740

Wichtigste Ursprungs- und Bestimmungs-Laender	OKTOBER 1999		JAN./OKT. 1999	
	dt = 100kg	1000 DM	dt = 100kg	1000 DM
BELGI	31	14	1342	650
LUXEMB			4211	1011
ISLAND	91	34	2206	753
SCHWZ	473	233	10669	3806
TSCHE			1775	382
BULGAR			1315	295
UKRAIN	102	72	102	72
USA	211	680	1904	7140
SKOREA			342	137
JAPAN	1628	1399	4810	4261
7601 20 10				
PRIMAERALUMINIUM LEGIERT				
EINF	336879*	101694*	3358189*	936737*
EV			24257	5805
AUS LG			342	636
EU	184051	53499	1371476	380993
FRANKR	22754	7505	238169	72211
NIEDL	77571	23294	445621	123446
ITAL	16865	4216	140580	35676
G BRIT	50851	14228	250031	72296
DAENM	2676	677	23851	5635
SPAN	8	6	35240	10052
SCHWED	1944	640	35097	9899
OESTER	11132	2818	94754	24422
BELGI	250	115	40910	9577
LUXEMB			56223	17779
ISLAND	14823	4549	227316	61739
NORWEG	105119	33712	1203303	340283
SCHWZ	3875	1360	48588	14461
TUERK			971	180
POLEN	1630	415	21158	4864
TSCHE	325	113	2105	564
SLOWAK	6663	1947	97857	26807
UNGARN	229	62	6040	1467
RUMAEN			752	223
RUSSLD	2736	669	75272	19404
KASACH			980	1153
KIRGIS			249	70
SLOWEN	3960	1278	57627	16265
KROAT			254	65
AEGYPT	996	275	5972	1957
NIGERI			4749	1251
USA			548	976
KANADA			31584	8019
LUCIA			987	265
VENEZU			9255	2264
SURIN			3534	889
BRASIL	9993	3031	143317	39994
ARGENT			906	320
BAHRAI			678	203
A EMIR	2427	772	40879	12108
AUSF	143240*	44533*	1000579*	289734*
EV	4706	1422	56302	15241
PV			1402	424
EU	115915	36474	738676	213322
FRANKR	9218	2913	98862	29535
NIEDL	10919	3092	59320	15854
ITAL	10324	3225	76290	22133
G BRIT	4706	1563	18098	5265
IRLAND			1378	417
DAENM	8036	2448	38049	10890
PORTUG	4472	1500	20767	6193
SPAN	10738	3333	41662	11774
SCHWED	15125	4768	60137	17251
FINNL	1604	483	10177	2897
OESTER	12424	3780	75363	21955
BELGI	20972	6944	223793	64507
LUXEMB	7375	2423	14778	4548
LIECHT	91	47	1546	992
SCHWZ	1248	393	26658	8600
TUERK	72	29	28496	9067
POLEN	19278	5172	114427	30651
TSCHE	1419	473	14289	4580
SLOWAK	623	247	6772	2611
SLOWEN			20774	5492
KROAT			230	66
S AFR			23311	6337
USA	13	90	635	924
MEXIKO	1002	483	2008	945
BRASIL	2	7	234	77
ISRAEL	3356	969	13238	3519
THAIL			2286	783
MALAYS	14	18	2017	509
TAIWAN			3129	754
7601 20 91				
SEKUNDAERALUMINIUM LEGIERT INGOTS USW				
EINF	350482*	96871*	3175591*	797314*
AUS LG			5670	1021
EU	286023	80340	2383234	611257
FRANKR	14344	3580	109852	25739
NIEDL	24892	6948	212936	54535
ITAL	45687	12487	360096	99615
G BRIT	140066	41058	1185930	305790
DAENM	10717	2783	77504	18254
SPAN			3128	719
SCHWED	12326	3437	52271	14046
FINNL	16663	4134	63659	14231
OESTER	9148	2614	153019	36485
BELGI	6135	1561	98105	24849
LUXEMB	6045	1738	66535	16955
NORWEG	5051	1271	67142	16853
LIECHT	908	468	1989	1025
SCHWZ	2951	975	102030	27238
TUERK			2168	464
LETTLD	16923	5661	111983	38028
LITAU			4476	1017
POLEN	2883	686	92479	20608

Wichtigste Ursprungs- und Bestimmungs-Laender	OKTOBER 1999		JAN./OKT. 1999	
	dt = 100kg	1000 DM	dt = 100kg	1000 DM
TSCHE	10649	2646	112908	24837
SLOWAK	2505	607	29991	6796
UNGARN	609	213	21999	5395
RUMAEN			1221	252
UKRAIN	1161	251	52431	10153
W RUSS			2176	356
RUSSLD	19473	3429	179532	30222
ASERB	461	101	461	101
SLOWEN			456	129
KROAT			483	119
B HERZ	221	46	3241	620
KANADA			391	338
BRASIL			450	404
ARGENT			245	67
ZYPERN			1263	250
A EMIR			240	52
JAPAN	241	105	1181	426
AUSF	104829*	28838*	728861*	183983*
EV	202	39	965	255
LV			4669	1166
EU	71073	20038	495572	125274
FRANKR	13838	3909	155804	39377
NIEDL	21941	6206	87587	21917
ITAL	10623	2885	106273	25668
G BRIT	4161	1159	24946	6611
IRLAND			465	129
DAENM	3263	874	12903	3487
SPAN	246	76	3150	815
OESTER	7287	1884	55609	13537
BELGI	9686	3035	48032	13444
LUXEMB			482	165
NORWEG	1911	516	35350	8911
LIECHT	676	207	1989	604
SCHWZ	4828	1329	40128	9757
TUERK	3404	1033	24916	7477
LETTLD			599	131
POLEN	5257	1388	48839	12465
TSCHE	2118	955	17688	4820
UNGARN	1695	515	7457	1957
RUMAEN			200	66
SLOWEN	1152	303	10489	2496
KROAT	378	97	836	208
ALGER			1213	310
USA	403	80	11447	2448
KOLUMB			357	174
ARGENT			214	67
SYRIEN			400	83
IRAN			2004	425
PAKIST	200	59	830	242
INDIEN	397	124	579	173
SRILAN			592	228
MALAYS			184	66
SKOREA	11206	2135	25123	5157

7601 20 99

ANDERES SEKUNDAERALUMINIUM LEGIERT

EINF	37410*	9894*	412893*	99502*
AUS LG			363	71
EU	17512	4823	218654	52312
FRANKR			693	253
NIEDL	2	5	9749	2620
ITAL	143	88	789	418
G BRIT	1632	412	25269	5822
DAENM			21426	4496
SCHWED			67	69
OESTER	878	314	34601	8372
BELGI			17471	4285
LUXEMB	14857	4004	108109	25932
NORWEG	7800	2036	70085	18615
SCHWZ	1487	467	3589	1290
LETTLD	240	66	1679	432
POLEN	8524	2037	72645	16118
TSCHE	708	168	30791	6816
SLOWAK	591	173	6164	1425
UNGARN	235	63	243	75
RUMAEN			616	142
UKRAIN			984	192
SLOWEN			217	76
KROAT			508	126
SAUDIA			595	137
AUSTRL			5000	1508
AUSF	63948*	20447*	431150*	127854*
EV			1054	267
EU	56886	18165	350637	104253
FRANKR	1396	297	16821	3885
NIEDL	2025	632	23078	5105
ITAL			1139	274
G BRIT	575	316	5903	1917
SPAN	5	2	31602	9647
OESTER	50749	16429	232533	74916
BELGI	2036	489	35443	7588
LUXEMB			3768	777
ISLAND			232	68
SCHWZ	1128	366	51812	14938
POLEN	10	7	656	182
TSCHE	28	9	1755	582
UNGARN			427	128
SLOWEN	5763	1839	18318	5522
KROAT			160	78
MEXIKO			2516	910
ARGENT			214	51
IRAN	125	50	125	50
ISRAEL			229	59
SINGAP	6	9	170	255
TAIWAN			1240	217

7602 00 11

DREHSPAENE USW ABF BUNT FOLCO,2MM ALU

EINF	27600*	4384*	241479*	34352*
EU	20326	3299	148131	20079
FRANKR	1509	305	22638	3227
NIEDL	2311	365	21633	3083
ITAL			3184	100
DAENM	428	70	1687	240
SCHWED	9586	1512	14120	2049
OESTER	3959	554	65549	8928
BELGI	2335	367	17110	2259
NORWEG			6280	969
SCHWZ	1728	120	34237	4144
POLEN	2611	429	25154	4143
TSCHE	1051	182	16750	2774
RUSSLD	426	65	2836	342
BR JUG	1100	195	1334	235
USA	180	60	4189	1341
AUSF	31340*	4585*	429987*	53956*
EU	30590	4460	422537	52823
FRANKR	12734	2071	88629	12396
NIEDL	2613	277	35399	4065
ITAL	9592	1357	217148	25876
G BRIT			11026	1294
SPAN	188	31	5578	687
OESTER	5343	710	58121	7687
BELGI			6151	1057
TSCHE	750	125	5903	867
USA			491	78
KANADA			254	56

7602 00 19

AND BEARBEITUNGSABFAELLE A ALUMINIUM

EINF	24895*	4974*	254565*	41924*
EV			2102	131
EU	3847	1046	121743	23417
FRANKR	1524	387	17992	2713
NIEDL	1244	281	17105	3257
ITAL	540	286	16612	5021
G BRIT	517	86	1943	390
OESTER	22	6	67198	11988
NORWEG	571	117	7046	1164
SCHWZ	11394	2010	55722	6965
POLEN	4939	1118	33832	5096
TSCHE	1537	200	9512	987
SLOWAK	70	8	2104	223
UNGARN	1444	260	7695	1391
RUMAEN	163	29	722	130
BULGAR			907	142
UKRAIN			1183	163
RUSSLD	596	108	12358	1952
AUSF	21321*	5277*	335942*	70515*
EU	19656	4944	324014	68072
FRANKR			8102	1025
NIEDL	217	48	10127	1599
ITAL	1229	236	21103	3497
OESTER	18022	4629	271808	58259
BELGI			1972	362
LUXEMB			12714	3299
NORWEG			414	57
SCHWZ	41	12	463	133
TSCHE	708	164	8445	1828
SLOWEN	885	150	1924	353

7602 00 90

SCHROTT AUS ALUMINIUM

EINF	316008*	59050*	3320680*	528881*
EV			125	18
PV			3	2
AUS LG	129	11	532	117
EU	146813	30949	1163725	220577
FRANKR	22282	4655	161489	28684
NIEDL	33315	6284	418723	77575
ITAL	216	15	11072	2073
G BRIT	1286	213	59980	11277
IRLAND	147	27	4748	785
DAENM	10165	1643	67394	11507
SPAN	5229	1121	40790	8140
SCHWED	14256	2721	54767	8853
FINNL			471	89
OESTER	40031	10515	212055	49202
BELGI	16733	3038	125424	21484
LUXEMB	3153	517	6528	967
NORWEG	2114	509	21341	3676
SCHWZ	17147	2083	194335	25056
ESTLD	1435	302	8838	1687
LETTLD	1761	350	29097	4453
LITAU	4514	564	81760	10278
POLEN	13355	1927	83585	12905
TSCHE	11305	1351	118947	11677
SLOWAK	219	49	3521	504
UNGARN	243	38	7087	737
RUMAEN	575	117	2419	456
BULGAR	102	19	1027	151
UKRAIN	5433	770	156668	26076
W RUSS	790	172	10385	1654
MOLDAU	6897	853	67363	6837
RUSSLD	93491	17273	1311261	193044
KASACH			4414	569
SLOWEN	504	67	9758	1025
KROAT	468	84	2043	319
B HERZ	499	110	1465	272
BR JUG	2545	449	5008	934
TUNES	2119	392	3464	651
S AFR			633	88
USA	142	12	4524	493
CHILE	2085	385	12863	2354
LIBAN			1756	318
ISRAEL	761	107	7247	1035
SAUDIA			808	117
A EMIR			326	73
SKOREA			440	77
N ERM			341	74
AUSF	553054*	99720*	3895631*	650360*
EU	235797	42078	2173248	357470
FRANKR	16694	2847	192582	30930
NIEDL	33840	5884	453924	70715
ITAL	73968	13138	734341	112079
G BRIT	11510	2419	84853	16632
IRLAND			1120	157
DAENM	8093	1605	28462	4732
SPAN	5654	960	27627	3386
SCHWED	874	101	2713	289
FINNL	13832	606	25593	919
OESTER	17634	3993	215540	40642
BELGI	29332	5360	253903	46367
LUXEMB	24766	5165	155382	30621
NORWEG	54784	12276	332814	67690
SCHWZ	6821	1492	90854	18929
LETTLD	218	38	2066	316
POLEN	2631	631	11220	2410
TSCHE	7102	1257	69088	11426
BULGAR			2866	619
SLOWEN			396	93
USA	689	137	39354	6497
A EMIR	318	62	1073	164
PAKIST			1993	244
INDIEN	43059	7816	67112	11794
THAIL			933	158
MALAYS	10135	1842	15232	2613
CHINA	155491	25141	784485	116933
SKOREA	14477	2678	52441	9411
JAPAN	5519	1042	20428	3740
TAIWAN	15859	2973	224179	36497
HONGK			4262	1012

7603 10 00

PULVER OHNE LAMELLENSTRUKTUR A ALUMIN

EINF	12345*	4364*	158441*	51560*
EV	1258	389	38331	12761
AUS LG	769	259	22987	7392
EU	5823	2034	71116	26355
FRANKR	919	287	21334	7108
ITAL	1587	368	10949	2451
G BRIT	561	276	6497	4003
OESTER	2727	1021	32178	12344
BELGI	29	83	157	437
SCHWZ			227	93
TSCHE	74	36	547	251
SLOWAK			2620	813
W RUSS			200	52
RUSSLD	3378	912	47463	14535
SLOWEN	640	168	4414	1108
USA	1123	733	10986	10847
BRASIL	200	73	1400	486
BAHRAI	802	245	9084	3489
MALAYS			180	61
JAPAN			98	418
AUSTRL	505	163	10104	3352
AUSF	6634*	2087*	61384*	18764*
EV			641	229
LV			340	104
EU	5837	1739	52713	15405
FRANKR	3211	698	18493	4954
NIEDL	5	5	1105	427
ITAL	1370	589	13056	4936
G BRIT	3	8	2091	715
SPAN	757	265	3194	1160
SCHWED	242	75	1694	519
FINNL	8	5	684	251
OESTER	3	1	9384	1247
BELGI	218	79	2661	986
LUXEMB			5	56
SCHWZ	12	5	614	251
POLEN	100	37	691	280
TSCHE	138	58	1322	416
W RUSS	5	53	5	53
SLOWEN			177	124
MAROKK			380	144
ALGER			200	58
USA			269	141
SAUDIA			401	151
A EMIR			342	108
SKOREA	410	117	3166	1122

7603 20 00

PULVER M LAMELLSTRUKT U FLITTER A ALU

EINF	581*	411*	3977*	3543*
EU	504	252	3384	2114
SCHWED	40	33	155	132
OESTER	297	84	1684	686
BELGI	149	125	1475	1252
USA	75	153	556	1304
AUSF	1702*	2814*	17274*	27941*
EU	614	1166	5522	10105
FRANKR	59	145	463	1081
NIEDL	15	48	177	534
ITAL	80	161	1277	2168
G BRIT	163	184	1088	1288
GRIECH	54	64	480	573
PORTUG	26	21	290	265

Wichtigste Ursprungs- und Bestimmungs-Laender	OKTOBER 1999		JAN./OKT. 1999	
	dt = 100kg	1000 DM	dt = 100kg	1000 DM
SPAN	76	108	461	771
SCHWED	13	58	67	267
FINNL	10	33	237	329
OESTER	104	309	817	2456
BELGI	3	10	69	226
SCHWZ	7	10	443	1141
TUERK	82	66	1480	1339
USA	202	333	2020	3523
KANADA	20	52	194	562
MEXIKO	2	11	77	193
EL SAL	48	74	231	342
KOLUMB	26	35	1073	1244
VENEZU	1	1	348	496
ECUAD			45	59
BRASIL	29	94	204	563
ISRAEL	133	122	845	804
KUWAIT			360	254
A EMIR	12	15	88	93
THAIL	12	42	285	473
INDONE	5	9	211	337
PHILIP	166	140	748	572
CHINA	7	18	27	68
JAPAN	3	10	125	181
TAIWAN	24	49	357	556
HONGK	138	290	1470	3347
7604 10 10				
STANGEN STAEBE A NICHTLEGIERTEM ALU				
EINF	278*	144*	836*	671*
EU	278	144	819	629
IRLAND			17	88
OESTER	234	107	404	206
AUSF	396*	317*	3721*	2747*
EU	219	172	1784	1328
FRANKR	61	39	512	294
ITAL		3	218	159
G BRIT	108	76	363	258
BELGI	4	4	340	247
SCHWZ	11	11	127	133
SLOWAK	68	42	1062	672
7604 10 90				
PROFILE AUS NICHTLEGIERTEM ALUMINIUM				
EINF	9587*	5552*	98709*	49887*
EV			15	37
LV			69	170
EU	4111	2784	36640	19686
FRANKR	110	70	1834	1121
NIEDL	585	752	4630	4086
ITAL	2183	1091	8024	4426
G BRIT	10	7	586	243
IRLAND	8	95	114	374
DAENM	136	164	324	290
GRIECH	85	44	592	315
SPAN	342	186	2473	1338
OESTER	22	40	1546	917
BELGI	625	331	15649	6107
LUXEMB			707	343
NORWEG			4724	2298
SCHWZ	293	306	1757	1768
MALTA	521	227	4536	1857
TUERK	420	196	10290	5286
POLEN	18	17	1127	700
TSCHE	594	258	1129	578
UNGARN	2148	950	21090	9186
SLOWEN	7	4	91	88
KROAT			46	76
AEGYPT			382	207
USA	22	81	171	471
ISRAEL	1094	486	12189	5168
OMAN			200	102
THAIL	257	130	263	132
CHINA			3464	1878
HONGK	192	76	415	191
AUSF	6170*	4913*	27602*	29261*
PV			9	28
EU	4196	2974	16653	16565
FRANKR	1220	742	3401	3085
NIEDL	181	349	3412	3347
ITAL	67	98	309	590
G BRIT	180	217	1085	1535
DAENM	256	326	1380	1737
PORTUG	375	163	420	244
SPAN	53	97	287	505
SCHWED	129	148	534	723
FINNL	57	77	272	353
OESTER	898	438	3202	3055
BELGI	756	300	2209	1124
LUXEMB	5	8	48	145
SCHWZ	148	187	1428	2216
POLEN	634	550	1960	1858
TSCHE	471	352	3686	3306
SLOWAK	161	176	1230	1360
UNGARN	46	73	472	516
RUMAEN	16	27	100	184
RUSSLD	18	43	411	625
SLOWEN	76	59	261	390
MALAYS			51	268
HONGK	281	315	305	341
7604 21 00				
HOHLPROFILE AUS ALUMINIUMLEGIERUNGEN				
EINF	37677*	19722*	365551*	195096*
LV		12		12

Wichtigste Ursprungs- und Bestimmungs-Laender	OKTOBER 1999		JAN./OKT. 1999	
	dt = 100kg	1000 DM	dt = 100kg	1000 DM
AUS LG	102	50	117	60
EU	27935	13891	287345	145642
FRANKR	139	95	2170	1851
NIEDL	1331	714	9533	6328
ITAL	6021	2247	56190	22942
G BRIT	1120	647	9047	5336
IRLAND			7319	4930
DAENM	1130	541	8983	4919
GRIECH	83	48	2246	1029
PORTUG	248	124	2237	1179
SPAN	1642	1033	13302	7966
SCHWED	355	220	10424	4486
FINNL	505	319	5548	2773
OESTER	12418	6429	133235	67928
BELGI	2842	1474	27106	13974
NORWEG	882	422	14752	6319
SCHWZ	2259	1803	24680	21480
TUERK	3148	1856	18375	9987
POLEN	29	16	156	96
TSCHE	35	37	174	199
SLOWAK			748	344
RUSSLD	61	24	1379	468
SLOWEN	305	166	4221	2183
S AFR	1065	500	6890	3044
USA	367	450	2173	3477
BAHRAI	1244	418	3452	1225
TAIWAN			386	203
HONGK	102	50	102	50
AUSF	43937*	34833*	374580*	304438*
EV			52	196
PV	4	5	97	107
EU	30837	23402	263009	206028
FRANKR	6988	4879	59546	42413
NIEDL	5328	3688	46775	34740
ITAL	2138	1781	15645	12994
G BRIT	3853	2680	22586	18244
IRLAND			589	636
DAENM	1118	1128	12588	11751
GRIECH	151	179	1355	1412
PORTUG	164	149	1088	1115
SPAN	1078	1004	11757	11191
SCHWED	873	830	10835	10651
FINNL	101	168	1227	1477
OESTER	5725	4063	50161	34801
BELGI	2912	2425	25910	21538
LUXEMB	406	428	2947	3065
ISLAND	17	20	307	312
NORWEG	615	740	5480	6282
LIECHT	52	28	431	240
SCHWZ	3223	3027	30639	27814
TUERK	172	130	1406	1164
ESTLD	336	227	2215	1729
LETTLD	131	116	1349	1222
LITAU	129	98	887	752
POLEN	2588	1759	20870	15394
TSCHE	993	959	9307	9058
SLOWAK	618	459	6502	4085
UNGARN	855	600	5156	3988
RUMAEN	3	5	239	254
BULGAR	3	3	216	170
UKRAIN	45	52	463	540
W RUSS	30	34	576	685
RUSSLD	504	503	1832	1705
KASACH		14	95	132
SLOWEN	169	193	684	751
KROAT	25	23	255	297
AEGYPT	2	2	294	276
S AFR	13	13	143	154
USA	925	916	5696	6261
KANADA	13	16	211	294
MEXIKO			228	209
BRASIL	167	211	1015	1064
ARGENT	2	5	336	293
LIBAN	1	1	294	382
ISRAEL	351	238	3589	2795
JORDAN			68	81
A EMIR	6	10	1086	602
INDIEN	17	17	288	338
THAIL	1	1	64	90
SINGAP	64	57	740	626
CHINA	25	23	772	800
SKOREA	59	84	241	401
JAPAN	597	618	5146	5978
TAIWAN	76	69	168	181
HONGK			274	248
AUSTRL	47	53	262	283
7604 29 10				
STANGEN STAEBE A ALUMINIUMLEGIERUNGEN				
EINF	44638*	20258*	407724*	184812*
EV			3	50
PV			3	2
AUS LG	1789	588	12208	4567
EU	18989	8838	179511	86487
FRANKR	602	327	6458	3666
NIEDL	5203	1627	46026	16431
ITAL	6706	3225	62790	30517
G BRIT	976	617	4961	3067
DAENM	21	12	4535	1671
GRIECH	122	51	1809	724
PORTUG			229	119
SPAN			549	263
SCHWED	193	116	1266	768
OESTER	1294	752	9658	6048
BELGI	3870	2111	41134	23158
LUXEMB			93	52
NORWEG	333	203	3212	2015
SCHWZ	737	534	6827	4145
TUERK			214	101
POLEN	229	107	1694	688
TSCHE	6062	3108	61131	29902
SLOWAK			1098	431
UNGARN			2564	850

Wichtigste Ursprungs- und Bestimmungs-Laender	OKTOBER 1999		JAN./OKT. 1999	
	dt = 100kg	1000 DM	dt = 100kg	1000 DM
RUMAEN			454	163
W RUSS			2192	737
RUSSLD	12459	4740	87106	31222
SLOWEN	5371	2526	57828	26265
KROAT			1689	727
BR JUG			375	154
USA	5	35	133	250
BRASIL	425	151	1419	505
AUSF	11481*	5739*	129498*	70143*
EV	700	512	4465	3270
PV	22	11	99	85
EU	4938	2884	75354	40692
FRANKR	1091	670	13128	7856
NIEDL	503	319	8516	4698
ITAL	344	198	5711	3014
G BRIT	329	213	2700	1946
DAENM	763	368	6155	2823
PORTUG	23	21	231	225
SPAN	247	199	12562	7232
SCHWED	273	148	2559	1338
FINNL	128	75	3158	1524
OESTER	734	424	9794	5581
BELGI	479	236	10507	4139
NORWEG	120	65	1310	836
SCHWZ	1547	760	14144	7583
TUERK	12	11	1073	646
POLEN	1009	459	10068	3526
TSCHE	283	185	2837	1667
UNGARN	641	352	9121	5040
RUSSLD			638	196
SLOWEN	60	37	1122	492
AEGYPT	15	13	360	280
S AFR			652	315
KOLUMB			210	110
BRASIL	143	67	1168	558
ISRAEL	1762	1179	3386	2294
INDIEN	680	505	5316	3816
SINGAP	21	20	461	281
CHINA			144	89
NEUSEE			458	288
7604 29 90				
PROFILE AUS ALUMINIUMLEGIERUNGEN				
EINF	131820*	73260*	1179219*	664127*
EV	13	52	393	1180
LV			29	368
PV	4	111	4	115
AUS LG	7	12	470	447
EU	82176	47428	696471	419070
FRANKR	5158	3820	32463	26020
NIEDL	17163	8147	181765	85081
ITAL	18856	9758	113010	64911
G BRIT	1053	622	13020	7199
IRLAND	130	227	4587	4066
DAENM	5457	3331	24518	15330
GRIECH	7155	3182	53826	25266
PORTUG	110	183	1317	1768
SPAN	2281	1278	34421	17681
SCHWED	650	363	7715	4743
FINNL	204	99	2750	1781
OESTER	15045	10065	146640	111176
BELGI	8392	6145	75775	51153
LUXEMB	522	208	3663	1925
NORWEG	2057	1269	24580	12310
LIECHT	25	31	339	410
SCHWZ	6187	4843	62978	52821
MALTA			210	93
TUERK	3520	2088	50986	27147
POLEN	5044	2321	31708	14490
TSCHE	2708	1225	26311	12892
SLOWAK	1391	610	15708	5879
UNGARN	22863	10499	184654	78649
RUMAEN			782	319
RUSSLD	460	170	6541	2268
SLOWEN	1379	629	15701	6647
KROAT			731	255
BR JUG			152	55
MAZED	761	296	10748	3898
AEGYPT	589	311	2567	1355
S AFR			29	368
USA	51	253	1246	2845
KANADA	224	246	1750	1804
ZYPERN	182	116	1615	978
LIBAN	5	3	714	266
ISRAEL	398	257	14531	8976
JORDAN			387	169
INDIEN	1653	558	19788	6813
THAIL	102	33	4274	1584
MALAYS			244	108
CHINA	126	44	2978	1296
AUSF	72107*	64249*	534127*	478504*
EV	650	494	7823	7910
PV	613	348	3583	2022
EU	46315	40824	336528	297545
FRANKR	13325	11046	93756	79931
NIEDL	6226	5007	45838	39031
ITAL	4352	3333	25584	20179
G BRIT	5375	6136	36400	40135
IRLAND	586	397	5272	3718
DAENM	2004	2172	17875	17934
GRIECH	313	376	1629	2087
PORTUG	239	425	1833	1523
SPAN	1177	1091	8986	9267
SCHWED	953	1107	5785	6610
FINNL	233	251	3693	3697
OESTER	8608	6935	59729	48968
BELGI	2645	2255	25348	20970
LUXEMB	279	293	4802	3495
ISLAND	38	32	640	721
NORWEG	311	330	2386	2763
LIECHT	30	29	212	195

Wichtigste Ursprungs- und Bestimmungs-Laender	OKTOBER 1999		JAN./OKT. 1999	
	dt = 100kg	1000 DM	dt = 100kg	1000 DM
SCHWZ	4631	4403	40155	35996
MALTA	23	20	196	164
TUERK	576	719	3011	3516
ESTLD	202	175	1143	1041
LETTLD	706	620	2996	2903
LITAU	128	145	1401	1426
POLEN	3937	3494	33574	28248
TSCHE	5352	4139	36911	28865
SLOWAK	371	332	3788	3004
UNGARN	2379	2007	21569	16422
RUMAEN	119	120	696	780
BULGAR	49	59	356	399
UKRAIN	94	122	912	1047
W RUSS	3	6	196	282
RUSSLD	1556	1139	8776	8126
KASACH	476	192	1265	922
SLOWEN	321	518	3041	4594
KROAT	64	91	952	1268
B HERZ	47	56	270	571
MAZED	105	118	119	128
AEGYPT	17	16	434	340
S AFR	125	169	398	625
NAMIB	15	50	30	96
USA	1045	1419	10355	14179
KANADA	36	36	563	503
MEXIKO	496	283	4158	2475
PERU			108	144
BRASIL	74	120	904	1203
CHILE		1	30	94
URUGU			36	78
ZYPERN	43	48	141	213
LIBAN	2	6	66	106
IRAN	241	270	289	343
ISRAEL	181	163	1551	1787
SAUDIA	81	38	394	429
KUWAIT	2	2	269	341
KATAR	14	21	235	308
A EMIR	19	33	458	452
INDIEN	19	45	307	357
THAIL	98	92	450	320
INDONE	118	131	261	278
MALAYS	47	31	131	143
SINGAP	17	26	210	286
PHILIP	45	41	78	171
CHINA	183	228	1336	1608
JAPAN	529	580	4799	4825
TAIWAN	12	13	197	267
HONGK	17	18	173	182
AUSTRL	403	420	3776	4150

7605 11 00

DRAHT A N LEG ALU QUERSCHN ABMESS>7MM

EINF	26580*	7980*	333499*	99293*
EV			462	152
LV			5087	1649
AUS LG			5549	1801
EU	21332	6255	200270	58459
FRANKR			15403	4244
NIEDL			6399	1984
ITAL	504	135	1338	388
G BRIT	10193	2509	90437	24000
SCHWED	24	53	7882	2478
BELGI	10611	3558	78374	25219
LUXEMB			465	143
NORWEG	4273	1355	80346	25418
POLEN	705	239	10025	3124
UNGARN	320	103	19844	5501
RUMAEN			439	145
VENEZU			9438	2682
BRASIL			5897	1877
ARGENT			7177	2001
AUSF	1083*	362*	42728*	14836*
EV	191	73	2325	696
EU	690	213	35135	12504
FRANKR			7854	3082
NIEDL	35	14	3251	1383
ITAL			1328	496
G BRIT			6107	2582
DAENM			1554	505
SPAN			2576	838
FINNL			260	95
OESTER	12	2	4057	1112
BELGI	643	197	7597	2247
SCHWZ			972	247
POLEN			416	133
TSCHE	18	6	1350	417
SLOWAK			2388	722
UKRAIN	191	73	760	255
W RUSS			373	117
MOLDAU			534	116
GHANA			385	162
S AFR			151	56
THAIL	184	68	202	75

7605 19 00

AND DRAHT A N LEG ALU QUERSCHNABM<7MM

EINF	8383*	2983*	54774*	16743*
EU	7732	2623	39747	11788
FRANKR			563	244
ITAL			158	122
G BRIT	24	15	312	131
SPAN			5813	1764
BELGI	7706	2607	32497	9373
SCHWZ	62	89	174	430
UNGARN	566	238	5055	1955
RUSSLD			9040	1979
USA	20	21	713	493
AUSF	2519*	1182*	37005*	13367*

Wichtigste Ursprungs- und Bestimmungs-Laender	OKTOBER 1999		JAN./OKT. 1999	
	dt = 100kg	1000 DM	dt = 100kg	1000 DM
EU	2289	972	30495	10295
FRANKR	1178	479	5929	1834
NIEDL	946	391	4028	1491
ITAL	42	33	438	275
G BRIT	21	16	3351	868
IRLAND			596	339
SPAN	3	5	1010	265
SCHWED	4	4	217	204
FINNL			59	123
OESTER	27	17	1237	496
BELGI	38	27	13239	4129
SCHWZ	92	50	668	311
TSCHE	4	3	4368	1298
SAUDIA			85	77
INDIEN	95	95	495	433

7605 21 00

DRAHT A ALU LEG QUERSCHN ABMESS >7MM

EINF	13466*	6004*	93900*	38341*
AUS LG			2839	1508
EU	13108	5789	84627	33692
FRANKR	4113	1458	40990	13674
NIEDL	413	244	4923	2611
ITAL			716	291
G BRIT	6625	3238	12667	6709
SPAN			567	316
OESTER	20	8	5319	1471
BELGI	1937	841	19445	8620
NORWEG	328	201	4568	2502
USA			1845	1095
KANADA			1581	653
VENEZU			236	64
ARGENT			721	195
AUSF	399*	251*	3218*	2132*
EV			54	45
EU	337	211	2093	1348
ITAL		1	568	350
SCHWED	64	35	435	243
OESTER	150	113	348	275
B HERZ			220	150

7605 29 00

AND DRAHT A ALULEGIERUNG QUERSCHN<7MM

EINF	4044*	2238*	37173*	20659*
EV			202	75
EU	2504	1316	29275	15077
FRANKR	772	454	9829	5517
ITAL	122	91	2697	2137
G BRIT	521	334	3447	2288
OESTER	102	39	1264	444
BELGI	909	365	11789	4482
SCHWZ	148	148	825	1024
SLOWAK			71	52
SLOWEN	111	84	636	476
USA	456	348	2838	2145
KANADA			1201	799
ARGENT	741	242	741	242
BAHRAI			811	271
AUSF	1601*	1455*	12802*	11769*
EV	51	60	234	277
EU	945	775	7060	6100
FRANKR	93	79	774	709
NIEDL	71	66	813	711
ITAL	7	8	207	240
G BRIT	145	111	1164	874
DAENM	164	134	933	853
SCHWED	175	130	623	455
OESTER	224	176	1635	1381
BELGI	42	36	404	357
SCHWZ	107	128	635	1050
TUERK	100	64	253	226
POLEN	46	44	497	457
TSCHE	102	105	533	531
SLOWEN	15	8	70	125
USA	4	3	363	157
MEXIKO	97	115	561	495
PERU	2	4	142	86
IRAN			206	151
ISRAEL			1146	678
A EMIR	2	3	56	84
SRILAN	90	87	409	424

7606 11 10

ALUBLECHE USW N LEG QUADR M FARBE USW

EINF	897*	719*	12500*	8025*
EV	1	2	1	2
PV			7	8
AUS LG	1	2	1	2
EU	446	342	5748	3830
FRANKR	72	31	958	647
NIEDL	124	86	1873	1212
ITAL	234	188	1474	829
DAENM	15	31	195	225
SPAN			579	343
SCHWED		2	516	478
NORWEG			3938	1940
SCHWZ			175	202
TUERK			363	270
POLEN			223	92
UNGARN			164	113
KROAT			900	716

Wichtigste Ursprungs- und Bestimmungs-Laender	OKTOBER 1999		JAN./OKT. 1999	
	dt = 100kg	1000 DM	dt = 100kg	1000 DM
TAIWAN	439	363	866	686
AUSF	5348*	3900*	33405*	20802*
PV			21	18
EU	4431	2547	21260	12496
FRANKR	2867	1558	11755	7189
NIEDL	13	18	245	178
ITAL	85	88	860	522
G BRIT	8	20	763	393
IRLAND	170	72	466	201
DAENM	146	76	1843	929
SPAN	121	69	1916	1002
FINNL			763	228
OESTER	808	498	1989	1169
BELGI	173	101	467	490
NORWEG			171	113
SCHWZ	65	70	1017	836
TUERK	24	24	168	148
POLEN	1349	793	4549	2556
TSCHE	202	127	3075	2082
SLOWAK	74	58	499	382
UNGARN	119	60	261	144
SLOWEN			644	319
USA	2	5	71	202
MEXIKO			599	171
ISRAEL			83	180
HONGK	36	152	271	406

7606 11 91

ALUBLECHE N LEG QUADR USW DICKE <3MM

EINF	55080*	25378*	507497*	217185*
EV	3270	1619	18468	9635
LV			169	75
AUS LG			175	264
EU	31938	16511	251260	126447
FRANKR	1320	747	9394	5192
NIEDL	772	285	8764	3647
ITAL	2847	1076	13808	6052
G BRIT	7073	4009	53478	28620
DAENM	130	61	1444	539
GRIECH	445	189	4878	1820
SPAN	2420	1033	21525	9355
SCHWED			1041	404
OESTER	9714	5834	92830	50988
BELGI	7216	3277	53650	19616
NORWEG	893	436	13612	6110
LIECHT	2328	906	24691	11478
SCHWZ	145	48	1524	845
TUERK	573	242	10469	3696
POLEN	3953	1390	42721	13798
TSCHE	544	227	3825	1483
UNGARN	1398	630	23186	8175
RUSSLD	3788	1242	11861	3631
SLOWEN	450	168	6440	2056
KROAT	595	219	7582	2509
BR JUG	636	220	1751	571
AEGYPT	886	298	10566	3261
USA	1797	920	12258	6896
KANADA			190	90
BAHRAI	4816	1906	74366	25569
INDIEN			413	78
SKOREA	29	25	256	95
JAPAN	211	88	354	159
SCHIFF			9	172
AUSF	124900*	59971*	1216046*	573520*
EV	13849	9431	212758	120734
LV	1782	709	7189	2672
EU	100123	42357	905909	380233
FRANKR	3516	2008	46165	23623
NIEDL	12176	5481	109260	48476
ITAL	37414	14902	294249	122010
G BRIT	16122	7152	148852	66463
IRLAND	13	6	2322	1038
DAENM	853	413	8015	2458
GRIECH			551	168
PORTUG	3734	1552	16943	8068
SPAN	6403	2919	67297	29073
SCHWED	4710	1979	55441	34121
FINNL	802	365	3016	1469
OESTER	8487	3277	76135	27919
BELGI	5858	2294	40318	15130
LUXEMB	35	19	345	197
ISLAND	10	8	117	250
NORWEG	209	160	1472	1302
SCHWZ	2418	1082	23007	10641
TUERK	2241	1042	11653	5659
ESTLD	90	68	789	424
POLEN	338	206	10195	5015
TSCHE	509	414	3270	2759
SLOWAK	89	92	1472	1011
UNGARN	996	505	9997	4733
RUMAEN	64	84	405	362
BULGAR	276	80	1129	497
ALBAN			71	158
UKRAIN			149	146
W RUSS	49	52	116	155
RUSSLD	828	621	5039	4233
GEORG			101	361
ARMEN			216	549
TURKM			46	92
SLOWEN	639	312	6305	3330
KROAT	25	33	246	211
B HERZ	3	1	57	64
BR JUG	9	10	192	94
TUNES	99	61	536	261
LIBYEN	61	54	88	127
AEGYPT	154	158	1684	1442
AETHIO			150	364
KENIA			49	80
UGANDA			57	169
SIMBAB			142	170
S AFR	314	368	1199	1360

Wichtigste Ursprungs- und Bestimmungs-Laender	OKTOBER 1999		JAN./OKT. 1999	
	dt = 100kg	1000 DM	dt = 100kg	1000 DM
USA	9107	7103	131881	79846
KANADA	96	50	12971	5595
MEXIKO	42	50	166	206
COSTA	72	153	72	153
ARUBA	26	64	111	166
VENEZU			93	142
BRASIL	2454	1318	37949	20505
CHILE	67	76	232	271
URUGU	204	374	232	429
ARGENT	56	64	1131	760
ZYPERN			43	104
IRAN	29	20	99	95
ISRAEL	11	10	556	581
WJ GAZ			88	188
JORDAN			100	106
SAUDIA	233	196	3208	2265
A EMIR			322	375
PAKIST			467	215
INDIEN	573	326	9425	4748
THAIL	322	432	2014	2467
MALAYS	308	292	2952	3105
SINGAP	26	37	533	769
PHILIP			294	313
CHINA	71	63	2098	2378
SKOREA	429	256	5061	4300
JAPAN	225	205	5879	5403
TAIWAN	155	214	2627	3081
HONGK	524	533	5290	6138
AUSTRL	230	308	1283	1685
NEUSEE	1	3	183	227
7606 11 93				
ALUBLECHE N LEG QUADR USW >3MM-6MM				
EINF	9909*	3786*	101635*	36415*
EU	7803	3001	71297	26042
FRANKR	3	12	280	124
NIEDL	88	35	1005	492
ITAL	566	218	2151	862
G BRIT	4093	1459	25894	8506
GRIECH	59	27	544	208
SPAN			435	181
OESTER	734	309	4902	2021
BELGI	2260	941	35531	13493
LUXEMB			168	60
NORWEG	194	79	1748	734
SCHWZ	44	44	602	367
TUERK			457	140
POLEN	538	191	7147	2273
UNGARN	247	98	9541	3405
RUSSLD	1065	358	3493	1074
KROAT			268	91
AEGYPT			1939	858
INDIEN			4437	1290
AUSTRL			70	101
AUSF	15973*	6088*	110613*	39016*
PV			21	10
EU	15116	5525	103030	35340
FRANKR	53	22	8715	3014
NIEDL	175	77	1409	632
ITAL	7775	2601	46214	14296
G BRIT	2844	1089	20233	6953
DAENM	394	240	2601	1518
PORTUG	219	89	616	230
SPAN	511	207	3703	1373
SCHWED	399	167	3395	1267
FINNL	393	164	2243	839
OESTER	1221	515	10091	3770
BELGI	978	392	2958	1127
SCHWZ	101	73	1145	645
POLEN	211	104	2311	955
TSCHE	62	39	1673	850
UNGARN	270	118	920	412
USA			333	122
HONGK	156	92	156	92
7606 11 99				
ALUBLECHE N LEG QUADR USW DICKE >6MM				
EINF	2344*	1072*	39152*	15128*
EU	1901	711	31678	11105
NIEDL	120	64	1507	788
ITAL	193	80	1193	859
G BRIT	1587	566	27135	8453
OESTER	1	1	1324	667
BELGI			425	210
SCHWZ	89	59	506	482
BULGAR			1802	498
RUSSLD	81	32	1308	639
AEGYPT			1571	491
USA	100	178	1682	1571
AUSF	9015*	3189*	57361*	19349*
EU	8834	3057	54991	17688
FRANKR			620	252
NIEDL	12	6	1243	603
ITAL	8058	2683	46362	13877
G BRIT	573	237	2865	1128
SCHWED	40	17	765	260
FINNL		10	227	142
OESTER	81	45	1610	837
BELGI	30	33	563	300
NORWEG	12	11	70	110
SCHWZ	16	10	300	269
POLEN	107	54	1109	550
SLOWEN			125	128
AUSTRL			221	138

Wichtigste Ursprungs- und Bestimmungs-Laender	OKTOBER 1999		JAN./OKT. 1999	
	dt = 100kg	1000 DM	dt = 100kg	1000 DM
7606 12 10				
BAENDER F JALOUSIEN A ALULEGIERUNGEN				
EINF	5798*	4410*	39584*	30019*
EU	3928	3034	28858	20148
FRANKR	1033	595	3816	2170
NIEDL	2665	2187	19313	15738
ITAL			216	97
DAENM	223	242	2023	1845
OESTER			153	201
NORWEG			418	254
SCHWZ	1698	1182	11966	8283
TSCHE			43	78
KROAT			237	74
ISRAEL	171	192	1059	1175
AUSF	2301*	1140*	14196*	5576*
LV	490	322	5828	2412
EU	2119	973	12330	4000
NIEDL			269	167
SCHWED	2119	973	11995	3781
SCHWZ			252	155
TSCHE	146	130	1497	1280
7606 12 50				
BLECHE A ALULEGIERUNGEN LACKIERT USW				
EINF	33149*	17421*	199684*	115564*
EU	31660	16277	188441	107408
FRANKR	6285	3426	52534	29094
NIEDL	12967	6494	65834	41906
ITAL	7543	3945	30641	16370
G BRIT	178	49	3616	1456
DAENM	199	103	1195	595
GRIECH	1724	807	11024	5444
SPAN	2187	1173	15029	8110
SCHWED	548	257	7397	3807
BELGI	3	6	785	518
NORWEG			155	82
SCHWZ	1401	1104	10326	7583
A EMIR			364	210
JAPAN			133	103
AUSF	78073*	45491*	789672*	456765*
EV	22270	11595	212809	109387
LV			1044	597
PV			16	16
EU	42062	24810	460863	267765
FRANKR	9749	5806	111978	65804
NIEDL	915	588	8140	5236
ITAL	2232	1099	72800	40466
G BRIT	4617	2920	69045	39958
IRLAND	5424	3062	44348	25213
DAENM	3783	2349	33128	19327
GRIECH	5	7	813	557
PORTUG	56	52	6286	3835
SPAN	4384	2318	41430	22890
SCHWED	1231	593	6082	3692
FINNL	658	372	6715	3829
OESTER	5116	3241	33909	20714
BELGI	3746	2332	25660	15975
LUXEMB	146	71	529	269
ISLAND	146	109	2479	1855
NORWEG	1098	627	6668	3784
SCHWZ	550	380	4644	3810
TUERK	194	146	4612	3048
ESTLD	35	23	972	574
LETTLD	41	91	374	698
LITAU	396	181	5052	4183
POLEN	5091	2892	35678	20976
TSCHE	156	105	2459	1276
UNGARN	235	123	4947	2608
UKRAIN	46	27	555	555
W RUSS			926	1182
RUSSLD	1302	612	5634	2785
KIRGIS			94	263
SLOWEN	145	88	1483	922
KROAT	138	93	370	234
B HERZ			89	98
MAROKK			187	110
SIER L	12	53	25	105
GHANA			63	50
UGANDA			77	82
S AFR			80	94
USA	1134	719	11197	6793
KANADA			127	131
MEXIKO			107	120
GUATEM			1368	843
VENEZU	2735	1470	14478	7551
BRASIL	2304	1273	15760	8354
SYRIEN			1029	602
IRAN			221	145
ISRAEL	1232	798	4250	2912
SAUDIA	8840	4136	91021	43191
KUWAIT			602	346
A EMIR			1573	1015
PAKIST			164	270
MALDIV			62	94
THAIL	45	33	3117	1934
SINGAP	115	98	1663	1348
PHILIP			525	322
CHINA	3550	2210	67487	39629
SKOREA	435	427	3848	2917
JAPAN	5814	3838	19105	13090
TAIWAN	191	103	1372	906
HONGK	23	23	8658	5108
AUSTRL			2079	1256
NEUSEE			430	345

Wichtigste Ursprungs- und Bestimmungs-Laender	OKTOBER 1999		JAN./OKT. 1999	
	dt = 100kg	1000 DM	dt = 100kg	1000 DM
7606 12 91				
BLECHE USW A ALULEGIERUNG DICKE <3MM				
EINF	119440*	55666*	1051713*	490388*
EV	7346	4113	33282	19035
PV			19	10
AUS LG	52	38	718	493
EU	82997	38912	662136	305745
FRANKR	30761	15951	228969	119822
NIEDL	8742	3441	90003	35293
ITAL	4332	1896	49512	20500
G BRIT	4326	1857	36474	15134
IRLAND			198	68
DAENM	3568	1521	24779	10696
GRIECH	1631	716	22461	8122
SPAN	2803	1195	20891	8479
SCHWED	550	306	8508	4375
OESTER	13279	6799	78736	37901
BELGI	12978	5205	100843	42072
LUXEMB	31	15	565	232
ISLAND			2503	719
NORWEG	14548	7023	126170	55077
SCHWZ	2747	2358	145419	85082
TUERK	577	210	5304	1894
POLEN	3714	1383	31429	10811
TSCHE	43	28	368	150
UNGARN	1911	725	30189	10873
RUSSLD	8887	2968	23811	7560
SLOWEN	1286	482	5814	1991
KROAT	213	80	621	209
BR JUG	215	71	325	105
AEGYPT	1741	613	11592	3853
USA	549	805	4985	5783
KANADA			229	139
BAHRAI	10	5	214	92
SKOREA			161	50
JAPAN			288	137
AUSF	280160*	130901*	2553562*	1164713*
EV	52175	25725	429306	206846
LV	5746	3290	32729	18182
PV	179	716	1785	5251
EU	188772	85106	1739592	769728
FRANKR	28054	13678	239267	115417
NIEDL	19876	8891	180867	73792
ITAL	42083	16037	303650	122489
G BRIT	46454	21719	495558	218708
IRLAND	1725	847	8156	4175
DAENM	2333	1227	14573	7765
GRIECH	20	38	22182	8998
PORTUG	959	561	8319	4777
SPAN	9002	3734	99803	40783
SCHWED	9776	4465	141583	55858
FINNL	3195	1513	17163	9400
OESTER	10979	5835	135720	61522
BELGI	14177	6502	91244	45424
LUXEMB	129	69	1207	520
NORWEG	236	107	1988	919
SCHWZ	1902	1090	23436	11403
MALTA	245	344	706	578
TUERK	1556	704	24642	10419
LITAU			257	150
POLEN	20670	9019	221659	92193
TSCHE	4085	1863	23943	10480
SLOWAK	172	101	1948	1168
UNGARN	680	313	11273	5096
RUMAEN	173	736	2223	5984
BULGAR	194	46	907	407
UKRAIN	78	50	693	414
W RUSS	374	278	2890	2134
MOLDAU	7	6	98	151
RUSSLD	1366	616	45590	21619
SLOWEN	53	47	4870	2527
KROAT	58	36	439	254
MAROKK			2707	1288
AEGYPT			394	490
TANSAN			101	55
S AFR	29	22	426	521
USA	16615	11059	126740	77481
KANADA	1539	903	27870	15785
MEXIKO	431	251	4523	2595
COSTA			136	193
DOM RP	46	23	477	230
KOLUMB	398	208	3615	1848
VENEZU	4197	2003	24190	10668
ECUAD			191	111
PERU			77	126
BRASIL	1788	815	21880	8968
CHILE	7806	4102	24173	12789
PARAGU			40	50
IRAN			96	61
ISRAEL	2	3	1018	476
SAUDIA	9213	3429	57388	21903
A EMIR	39	36	22712	8618
JEMEN			52	56
PAKIST	68	69	68	89
INDIEN	169	95	1382	766
THAIL	228	130	2525	1088
INDONE			2339	835
MALAYS	42	43	244	276
SINGAP	22	14	321	231
PHILIP	389	180	5663	2890
CHINA	393	252	12264	6368
SKOREA	8804	4580	73358	38299
JAPAN	2739	1116	18058	7279
TAIWAN	1914	725	5862	2616
HONGK	36	48	2237	2259
AUSTRL	523	261	1586	1141
7606 12 93				
BLECHE USW A ALULEGIERUNGEN >3MM-6MM				
EINF	28787*	12076*	226259*	92470*
EV	297	194	3617	2412

Wichtigste Ursprungs- und Bestimmungs-Laender	OKTOBER 1999		JAN./OKT. 1999	
	dt = 100kg	1000 DM	dt = 100kg	1000 DM
AUS LG	1	1	107	43
EU	23509	9783	157165	64326
FRANKR	2333	1448	26989	16143
NIEDL	335	199	5116	2708
ITAL	2905	1213	11551	4784
G BRIT	9985	3721	69671	23316
DAENM	51	51	180	183
GRIECH	90	34	990	370
SPAN	484	184	1716	647
OESTER	2250	1019	13890	6211
BELGI	5066	1914	27016	9935
NORWEG	62	28	1110	440
SCHWZ	520	353	7566	5105
TUERK			225	74
POLEN	1330	515	8439	2976
TSCHE			229	91
UNGARN	385	160	7553	2836
RUSSLD	2383	970	24847	9688
SLOWEN	501	200	14371	4967
AEGYPT			1910	573
USA	97	67	743	838
INDIEN			2048	533
AUSF	80536*	33115*	591612*	233954*
EV	4102	2425	19469	13308
PV	79	41	515	252
EU	72953	28797	535907	200323
FRANKR	4601	2137	32192	13546
NIEDL	6094	2332	58168	24232
ITAL	38345	12893	279682	91403
G BRIT	5944	2867	29023	13433
IRLAND	287	130	1897	785
DAENM	954	457	5384	2331
PORTUG	158	68	1074	436
SPAN	3269	1515	20580	8907
SCHWED	3033	1338	11491	4912
FINNL	2709	1177	15605	6314
OESTER	3160	1451	19725	8424
BELGI	5336	2398	60822	25453
NORWEG	72	34	807	356
SCHWZ	1823	869	15744	7209
TUERK	39	21	1337	682
POLEN	213	131	2940	1442
TSCHE	160	99	1405	805
UNGARN	618	332	4985	2668
S AFR			1433	578
USA	1134	1272	11364	11865
KANADA	394	154	1856	851
BRASIL	36	23	145	143
SAUDIA	377	196	1447	705
INDIEN			119	116
MALAYS			29	118
SINGAP	253	108	265	114
SKOREA	74	40	508	285
JAPAN	3	6	165	162
AUSTRL	1703	717	9171	4258
NEUSEE	554	220	688	277

7606 12 99

BLECHE USW A ALULEGIERUNGEN DICKE>6MM

EINF	37260*	19794*	352356*	208209*
EV	270	313	1865	4948
AUS LG	3311	1724	27031	13890
EU	27451	13919	188371	109051
FRANKR	7207	5198	84835	55542
NIEDL	5187	2476	19973	9767
ITAL	463	197	3230	1472
G BRIT	3872	1887	32991	21575
DAENM	2	1	670	343
GRIECH			962	372
SPAN	1843	834	12449	4673
SCHWED	102	141	418	284
FINNL			327	76
OESTER	1608	832	12941	6483
BELGI	7467	2353	19575	7484
SCHWZ	490	378	35874	26597
POLEN	69	28	1463	506
RUMAEN	34	17	1022	482
BULGAR			796	239
RUSSLD	3425	1819	35885	19502
SLOWEN	41	16	6038	2071
AEGYPT			22151	7270
USA	2384	1902	25603	24722
THAIL			205	78
CHINA	2591	1381	22396	12394
TAIWAN	716	306	11977	4968
AUSTRL			182	81
AUSF	48614*	33090*	494081*	329468*
EV	10164	8015	92370	73652
PV	275	125	1070	511
EU	34033	21689	348144	215365
FRANKR	4586	3861	61758	43616
NIEDL	5947	3599	50298	28239
ITAL	6200	3572	65722	33268
G BRIT	6587	4564	48261	38256
IRLAND	51	24	347	148
DAENM	621	363	6634	3782
GRIECH	53	58	1002	799
PORTUG	243	176	2132	1447
SPAN	2861	1798	38952	28322
SCHWED	1001	692	7478	4937
FINNL	285	122	6244	3526
OESTER	552	386	6189	4130
BELGI	4946	2435	53107	24884
NORWEG	152	100	1450	928
SCHWZ	1424	956	18293	12665
TUERK	257	198	3831	2434
POLEN	683	356	4998	2692
TSCHE	148	129	1520	1218
SLOWAK	17	15	770	477
UNGARN	68	53	2555	1714

Wichtigste Ursprungs- und Bestimmungs-Laender	OKTOBER 1999		JAN./OKT. 1999	
	dt = 100kg	1000 DM	dt = 100kg	1000 DM
RUSSLD			218	159
SLOWEN	18	13	223	202
BR JUG	94	63	94	64
AEGYPT			153	107
S AFR	23	27	463	404
USA	3252	2563	43032	34402
KANADA	179	104	1445	1099
BRASIL	1177	1241	12024	12403
IRAN	76	98	79	102
ISRAEL	273	241	1283	1115
JORDAN			398	338
INDIEN	151	138	1124	1160
INDONE			40	56
CHINA	10	9	2684	2334
SKOREA	75	71	3224	2512
JAPAN	3165	2818	27107	22458
TAIWAN			229	119
AUSTRL	3046	2018	17422	11953
NEUSEE	163	68	163	68

7606 91 00

ALUBLECHE USW N LEG N QUADR USW ZUGES

EINF	10541*	5163*	62050*	29004*
EV	486	198	1531	516
EU	8778	4492	53668	25421
FRANKR	158	270	1129	814
NIEDL			502	228
ITAL	99	55	2103	1218
G BRIT	5277	2859	24555	10979
DAENM	177	73	822	370
GRIECH	3	1	209	85
SPAN	584	259	10419	4492
OESTER	1185	826	10747	5837
BELGI	195	93	1406	629
LUXEMB	100	44	1687	713
SCHWZ	1	2	163	194
UNGARN	625	215	3314	1263
RUSSLD	619	238	1664	656
SLOWEN	338	139	2625	963
USA	3	4	149	156
KANADA			16	57
SKOREA	176	73	371	146
AUSF	14589*	6118*	126059*	51432*
EV	2111	1042	13192	5615
PV			11	12
EU	9285	3591	91039	34869
FRANKR	1743	741	15421	6439
NIEDL	20	10	295	197
ITAL	1485	629	15499	6173
G BRIT	2998	1033	21640	8041
PORTUG			391	152
SPAN	1901	703	27851	9968
FINNL	700	289	5639	2149
OESTER	367	147	3814	1467
NORWEG			118	134
SCHWZ	2022	822	10904	4365
TUERK	38	17	1620	704
RUSSLD	1583	886	9915	5861
MAROKK	207	133	1262	637
ALGER	194	87	194	87
TUNES	105	48	882	358
AEGYPT			789	299
ELFBK			405	158
NIGERI			280	118
KENIA			192	80
SAMBIA			307	175
USA	228	157	245	182
KANADA			234	141
URUGU			146	60
LIBAN			397	158
SYRIEN			177	71
SAUDIA			1422	647
INDIEN			602	253
INDONE	612	247	2791	1072
MALAYS	168	78	722	321
PHILIP			200	87

7606 92 00

BLECHE USW A ALULEG N QUADR USW ZUGES

EINF	7169*	3063*	93670*	40273*
EV			276	116
EU	1504	768	29856	16084
FRANKR	354	205	4445	2167
NIEDL	778	346	10590	5060
ITAL	14	7	358	328
G BRIT	5	30	3818	3631
DAENM	27	43	2068	604
OESTER	25	16	438	309
BELGI	141	85	7405	3728
LUXEMB	150	28	651	185
SCHWZ	491	253	1096	1044
TUERK	215	72	329	114
POLEN	561	202	1552	566
TSCHE	218	92	559	241
UNGARN	2737	1061	41886	15381
RUSSLD	404	140	10252	3471
SLOWEN	31	15	575	159
KANADA	32	58	32	58
BAHRAI	54	22	323	120
HONGK	919	365	7063	2796
AUSF	3439*	2052*	28969*	20979*
EV			70	82
PV			44	41
EU	2874	1634	24883	16950
FRANKR	308	215	4627	3584
NIEDL	1834	974	14735	8385

Wichtigste Ursprungs- und Bestimmungs-Laender	OKTOBER 1999		JAN./OKT. 1999	
	dt = 100kg	1000 DM	dt = 100kg	1000 DM
ITAL	144	80	1486	713
G BRIT	206	144	922	847
SPAN	6	19	178	311
FINNL			43	53
OESTER	114	78	2243	2105
BELGI	196	89	550	858
SCHWZ	128	100	805	704
TUERK			332	224
POLEN	361	239	730	572
TSCHE	37	35	429	352
UNGARN	5	6	198	150
RUSSLD			59	62
SLOWEN		1	87	109
USA	22	21	489	624
SAUDIA			109	104
PHILIP			332	617
CHINA			104	131
HONGK			130	101

7607 11 10

ALUFOLIEN OH UNTERLG N BEARB <0,021MM

EINF	43899*	20263*	378256*	180715*
EV			349	187
LV			848	370
EU	23712	11563	214018	116728
FRANKR	5123	2924	58144	33995
NIEDL	304	152	2290	1496
ITAL	2238	1440	26202	15922
G BRIT	121	60	20349	7996
DAENM			797	438
GRIECH	1138	440	10340	4318
SPAN	1270	831	13299	8094
SCHWED			4140	2468
OESTER	174	193	4425	4374
BELGI	11498	4533	57008	28011
LUXEMB	1846	890	16872	9810
SCHWZ	1560	1674	11610	11153
TUERK			3557	1607
TSCHE	145	66	4660	1809
UNGARN			1184	569
RUSSLD	11818	4082	89757	27167
KROAT	1105	480	11689	4626
MEXIKO	1	1	320	171
VENEZU	2264	1026	17752	7485
BRASIL	1474	619	3865	1543
CHINA	1792	729	19673	7680
AUSF	78850*	48799*	655949*	399519*
EV	25801	17366	203785	130893
PV			28	23
EU	46039	27056	386036	229518
FRANKR	12594	7051	107658	59655
NIEDL	6635	3512	42611	22866
ITAL	5661	3085	43637	24339
G BRIT	4489	2942	34592	22598
DAENM	1330	854	9891	5624
GRIECH	55	38	441	274
PORTUG	725	600	4607	3612
SPAN	3519	2425	35203	25012
SCHWED	4668	2977	35555	21961
FINNL	1359	830	16123	12376
OESTER	2610	1447	27467	15523
BELGI	2279	1291	28029	15553
NORWEG	5	10	783	450
SCHWZ	4326	2600	39693	22730
TUERK	410	282	6149	3801
POLEN	548	353	3453	2237
TSCHE	98	70	1798	1172
SLOWAK	164	94	589	360
UNGARN	338	222	2774	1665
BULGAR			1023	690
UKRAIN	3	2	347	274
RUSSLD	7	13	453	324
SLOWEN	782	502	4297	2191
KROAT	7	5	384	267
BR JUG	238	163	1921	1283
TUNES	185	106	2338	1404
AEGYPT	1879	1033	11493	6406
USA	14671	10331	108850	71450
MEXIKO	2402	1571	22767	14298
EL SAL			254	177
PANAMA			464	322
KOLUMB			1037	686
VENEZU			2242	1388
BRASIL	2290	1517	15120	9749
CHILE	515	386	2232	1382
URUGU	62	39	310	193
ARGENT	959	525	3963	2608
ISRAEL	158	106	2509	1593
SAUDIA			256	172
PAKIST	269	186	2249	1441
INDIEN			1544	954
SRILAN			136	96
THAIL			3133	2248
INDONE			442	262
SINGAP	851	558	9734	6140
PHILIP			620	343
CHINA			159	107
HONGK	2	2	146	80
AUSTRL	1219	771	10069	6399
NEUSEE	283	167	3249	1959

7607 11 90

ALUFOLIEN O UNTLG N BEARB 0,021-0,2MM

EINF	9328*	6049*	115401*	62524*
PV	2	4	2	7
AUS LG			99	342
EU	6019	4209	89245	47071
FRANKR	1767	1717	11427	9329
NIEDL	130	64	11382	3543

Wichtigste Ursprungs- und Bestimmungs-Laender	OKTOBER 1999		JAN./OKT. 1999	
	dt = 100kg	1000 DM	dt = 100kg	1000 DM
ITAL	1907	1119	10744	5659
G BRIT	397	236	3054	1901
GRIECH	202	84	1377	625
PORTUG			1022	425
SPAN	202	107	6591	3015
SCHWED	91	53	2111	1343
OESTER	321	251	2980	3285
BELGI	744	410	34847	16230
LUXEMB	258	168	3612	1674
SCHWZ	387	329	4609	3321
TUERK	363	169	1202	537
POLEN	129	57	3550	1320
TSCHE	2107	862	12257	4904
UNGARN	43	22	376	182
KROAT	274	395	2477	3424
BR JUG			975	325
USA	6	6	230	734
BRASIL			57	146
JAPAN			104	410
AUSF	61515*	29386*	591120*	272106*
EV	5929	2957	75034	39122
PV	11	41	66	262
EU	32053	14777	318103	147818
FRANKR	11165	4976	110380	49026
NIEDL	2053	1152	22993	13113
ITAL	3179	1454	37090	16243
G BRIT	1494	804	34921	15828
DAENM	1652	797	8324	3968
GRIECH	5	4	534	258
PORTUG	320	181	4410	2290
SPAN	3048	1426	33575	15002
SCHWED	2972	1378	19229	8929
FINNL	603	326	5949	3245
OESTER	2789	905	16546	6829
BELGI	2773	1374	23845	13083
NORWEG	34	25	1218	835
SCHWZ	21459	9414	167997	66672
TUERK	469	375	1970	1788
POLEN	713	1023	6761	4398
TSCHE	156	200	1469	1450
SLOWAK			203	112
UNGARN	28	54	967	875
BULGAR			4209	1791
UKRAIN	195	112	234	162
W RUSS	74	59	405	364
RUSSLD	1	1	909	618
SLOWEN	334	171	1161	639
KROAT		1	408	231
BR JUG	108	59	630	368
TUNES			999	524
AEGYPT			2332	1221
S AFR	192	96	1646	1016
USA	3238	1640	43742	22801
MEXIKO	153	118	606	459
VENEZU	233	120	5741	3158
BRASIL	350	185	4174	2311
CHILE	1	1	237	135
ARGENT	125	84	1462	1016
ISRAEL	190	96	11022	4978
JORDAN	189	93	963	459
SAUDIA			1596	787
PAKIST	134	67	525	232
INDIEN			472	352
CHINA			1217	736
JAPAN	689	266	4968	1979
TAIWAN	561	255	907	409
HONGK			949	793
7607 19 10				
ALUFOLIEN OH UNTERLG BEARB <0,021MM				
EINF	3192*	5310*	22862*	33807*
PV			12	13
EU	2944	3584	21032	24459
FRANKR	15	14	3314	3666
NIEDL	3	3	2712	1345
ITAL	686	675	1888	2433
G BRIT		1	112	143
DAENM	264	267	272	279
SPAN	42	26	209	145
OESTER	1921	2582	12512	16432
NORWEG	228	1637	929	6464
USA	17	63	843	2707
JAPAN	3	26	19	135
AUSF	7395*	10512*	75750*	120122*
EV	969	1093	4911	6514
PV			43	50
EU	4170	5213	40249	58120
FRANKR	725	1167	5877	11365
NIEDL	401	369	5192	5659
ITAL	372	517	3956	5070
G BRIT	892	818	5933	7559
IRLAND	175	295	1345	2065
DAENM	117	252	845	1969
GRIECH	4	12	67	181
PORTUG	11	45	358	737
SPAN	419	554	5648	9700
SCHWED	522	375	3477	2641
FINNL	15	64	198	763
OESTER	182	248	1836	3455
BELGI	329	479	5420	6835
ISLAND	29	52	47	104
NORWEG	14	45	179	370
SCHWZ	40	106	1859	1920
TUERK	33	60	628	1237
POLEN	404	571	3143	5012
TSCHE	136	243	870	1833
SLOWAK	5	8	372	732
UNGARN	79	175	1642	2600
RUMAEN	53	88	1248	2442
BULGAR			921	715
RUSSLD	107	218	1373	3515

Wichtigste Ursprungs- und Bestimmungs-Laender	OKTOBER 1999		JAN./OKT. 1999	
	dt = 100kg	1000 DM	dt = 100kg	1000 DM
KROAT			54	156
B HERZ			27	120
BR JUG			92	137
MAROKK	33	43	459	566
ALGER			97	220
TUNES			350	402
AEGYPT	70	72	1345	1648
KAMERU			143	363
GABUN	6	26	122	321
R KONG	18	106	18	106
DR KON			27	154
RUANDA			37	196
AETHIO			59	146
UGANDA	1	2	232	621
SAMBIA			17	56
S AFR	3	8	175	599
USA	366	452	2616	5239
KANADA	1	9	710	1591
MEXIKO	64	63	194	376
GUATEM	26	36	194	292
EL SAL			157	239
COSTA	28	63	144	301
PANAMA	9	24	74	179
BAHAMA	9	28	47	130
VENEZU	50	134	362	615
ECUAD	58	132	191	408
PERU	57	214	148	541
BRASIL	109	115	703	1240
CHILE	11	45	180	413
PARAGU			226	705
ARGENT	61	172	729	1558
SYRIEN	225	127	476	221
IRAN	87	116	556	700
ISRAEL	45	63	299	600
JORDAN			408	504
SAUDIA			157	222
KUWAIT	2	3	97	170
PAKIST	149	211	967	1378
INDIEN	56	86	777	1219
THAIL	55	120	459	986
VIETN	309	549	2508	4890
INDONE			301	315
MALAYS	1	14	73	180
SINGAP	3	10	122	361
CHINA	77	106	2800	4620
JAPAN	21	16	205	185
TAIWAN	22	32	415	442
HONGK	8	26	215	495
AUSTRL	171	306	1544	2692
NEUSEE	19	22	100	173
7607 19 91				
ALUFOLIE O UNTLG 0,021-0,2MM SELBSTKL				
EINF	263*	351*	1993*	2467*
AUS LG			2	11
EU	104	170	979	1327
OESTER	100	156	741	883
BELGI			111	273
SCHWZ	22	20	87	117
BULGAR	84	69	331	291
USA	53	92	594	728
AUSF	25*	52*	531*	769*
EU	9	22	166	349
OESTER			70	125
7607 19 99				
AND ALUFOLIE O UNTERLG DI 0,021-0,2MM				
EINF	13099*	11286*	92719*	100417*
EU	3176	2781	32036	33702
FRANKR	66	112	669	833
NIEDL	182	216	4206	4808
ITAL	634	784	4061	7683
G BRIT	3	13	408	396
GRIECH	188	95	724	361
SPAN			560	363
SCHWED	908	418	3604	1704
OESTER	1177	1123	17077	17075
BELGI		2	637	399
NORWEG			1112	7504
SCHWZ	6417	6606	53783	54817
TUERK	172	74	515	214
POLEN			352	157
UNGARN	38	62	134	195
BULGAR			57	52
SLOWEN	10	13	170	185
BR JUG			421	137
USA	169	541	632	1860
BRASIL	2541	950	2541	950
CHINA	546	236	574	250
TAIWAN			79	77
AUSF	32093*	30623*	276883*	276415*
EV	3084	2344	23102	17412
EU	17747	18282	150300	180612
FRANKR	2106	1892	22309	19944
NIEDL	3672	3831	20286	20425
ITAL	1171	1449	15227	20058
G BRIT	2327	2876	18677	26111
IRLAND	39	47	633	878
DAENM	2880	3137	20792	23586
GRIECH	96	78	1609	1313
PORTUG	590	626	3180	3293
SPAN	1452	1407	16130	14062
SCHWED	413	365	2627	2047
FINNL	222	175	6552	4456
OESTER	627	708	7239	8249
BELGI	2062	1686	14947	16063
LUXEMB		6	92	127
NORWEG	215	172	2758	7493

Wichtigste Ursprungs- und Bestimmungs-Laender	OKTOBER 1999		JAN./OKT. 1999	
	dt = 100kg	1000 DM	dt = 100kg	1000 DM
SCHWZ	2276	2430	26250	28905
TUERK	2550	1715	16726	10527
ESTLD			49	54
LETTLD	50	36	422	308
LITAU	31	27	237	234
POLEN	1935	1872	17686	15076
TSCHE	774	520	5151	3256
SLOWAK	84	110	844	1350
UNGARN	305	267	3913	3225
BULGAR	209	133	915	555
UKRAIN	3	9	58	259
W RUSS			371	147
RUSSLD	328	372	1692	2025
SLOWEN	24	26	484	546
KROAT	46	47	1028	578
BR JUG	184	221	1362	1410
ALGER			380	228
TUNES	128	104	870	763
AEGYPT	254	150	2574	1789
ELFBK			44	53
MADAG			64	121
S AFR	9	122	104	383
NAMIB			4	54
USA	315	484	5584	6395
KANADA	21	26	512	424
MEXIKO	43	35	286	295
COSTA	1	3	128	298
KUBA			406	430
DOM RP			89	70
KOLUMB	76	73	523	509
VENEZU	136	121	251	232
BRASIL	37	236	627	2355
CHILE	39	42	249	284
LIBAN			633	396
SYRIEN	100	110	277	261
IRAN	1044	564	7230	4394
ISRAEL	469	384	4320	4354
JORDAN			224	215
SAUDIA	1540	988	10273	6561
KUWAIT			54	94
A EMIR			535	386
OMAN			293	155
JEMEN			138	147
PAKIST	32	48	343	441
THAIL	12	23	413	433
VIETN	175	133	560	444
INDONE	153	105	1422	901
CHINA	1	5	26	77
SKOREA			99	292
TAIWAN	451	265	4562	2647
HONGK	9	7	143	189
AUSTRL	204	276	1508	1719
7607 20 10				
ALUFOLIE AUF UNTERLG DICKE<0,021MM				
EINF	13482*	10913*	120865*	91352*
EV			115	200
AUS LG			2	5
EU	12139	9473	110312	80191
FRANKR	948	1250	6228	6575
NIEDL	2034	975	11384	7496
ITAL	2074	1471	23196	16087
G BRIT	406	249	4965	2402
DAENM	1960	1674	13103	11029
SPAN	111	115	912	712
SCHWED	1065	714	15241	7962
FINNL	5	5	6700	3750
OESTER	2667	2408	22899	20181
BELGI	868	612	5684	3997
SCHWZ	1327	1351	9817	10064
TUERK			123	65
USA	13	70	264	634
JAPAN	2	18	23	98
AUSF	24682*	19939*	218903*	178461*
EV	1867	1272	14164	9284
LV	83	62	858	456
PV			1	5
EU	13169	11179	104626	89092
FRANKR	1673	1838	17724	16108
NIEDL	1463	965	9397	7026
ITAL	1191	1003	8171	6974
G BRIT	2746	2699	18363	21620
IRLAND	192	299	1237	1741
DAENM	717	595	3714	3423
GRIECH	508	265	3760	1950
PORTUG	10	15	852	646
SPAN	589	505	3700	3417
SCHWED	314	210	1993	1730
FINNL	450	299	2482	1648
OESTER	1718	1368	11143	8799
BELGI	1178	790	21356	13356
LUXEMB	400	328	724	642
ISLAND	101	77	346	279
NORWEG	132	140	2351	2812
SCHWZ	953	643	10428	9990
ANDORR			131	80
TUERK	58	59	7132	4476
LETTLD			151	103
LITAU			203	104
POLEN	2521	1768	15674	12285
TSCHE	1691	1256	11768	8763
SLOWAK	349	277	5549	4495
UNGARN	372	301	3843	3698
RUMAEN	315	201	2441	1593
BULGAR			110	110
UKRAIN	545	329	7599	4437
W RUSS			830	463
RUSSLD	446	279	7606	4696
KIRGIS	144	87	439	262
SLOWEN	245	114	1431	810
BR JUG	65	36	388	210
MAROKK			2067	1076
LIBYEN			1413	890
AEGYPT			110	125

Wichtigste Ursprungs- und Bestimmungs-Laender	OKTOBER 1999 dt = 100kg	OKTOBER 1999 1000 DM	JAN./OKT. 1999 dt = 100kg	JAN./OKT. 1999 1000 DM
SUDAN			153	120
NIGERI			669	736
KAMERU			355	214
R KONG	151	54	151	54
BURUND			175	107
KENIA			207	361
MADAG			155	182
USA	1400	1447	10126	11043
MEXIKO			212	315
EL SAL	123	99	123	99
DOM RP	73	89	362	481
JAMAIK			421	439
BRASIL	35	20	1424	1279
SYRIEN			2276	894
IRAN	458	381	3213	1763
ISRAEL	203	60	1401	877
SAUDIA	60	97	595	863
KUWAIT	568	258	2053	904
A EMIR			1202	807
JEMEN			189	117
INDIEN	6	13	789	425
SRILAN			55	153
MALAYS	22	17	342	220
SINGAP			125	100
TAIWAN			345	158
HONGK			286	461
AUSTRL	430	423	2875	2528
NEUSEE			1061	961
7607 20 91				
ALUFOLIE UNTLG 0,021-0,2MM SELBSTK				
EINF	702*	922*	6317*	9105*
AUS LG	43	105	255	507
EU	139	124	2571	2635
FRANKR	25	4	1130	920
ITAL	37	33	492	457
G BRIT	67	64	645	535
OESTER	2	12	80	213
BELGI		1	36	324
SCHWZ	15	22	472	468
TUERK	20	61	20	61
USA	493	625	2533	4965
ISRAEL	35	79	236	531
TAIWAN			354	254
AUSF	284*	448*	5200*	6582*
EU	71	139	2416	3092
FRANKR	5	6	420	426
NIEDL	17	43	396	594
ITAL	16	7	345	372
DAENM	3	10	155	246
SPAN	2	6	160	225
OESTER	7	9	578	567
SCHWZ	47	43	517	624
TUERK			213	192
POLEN	37	91	551	784
TSCHE	27	27	408	440
7607 20 99				
AND ALUFOLIE A UNTLG 0,021-0,2MM				
EINF	18210*	15093*	156113*	138107*
AUS LG			32	23
EU	11620	7782	68428	47066
FRANKR	360	269	2325	1962
NIEDL	25	35	325	382
ITAL	8870	5988	48808	33453
SPAN			134	130
SCHWED			1537	1085
OESTER	1773	1120	10407	6588
BELGI	592	370	4797	3245
SCHWZ	6382	7117	86093	89478
POLEN			158	73
TSCHE	64	46	319	218
RUSSLD			131	53
SLOWEN			351	408
KANADA	21	37	172	276
TAIWAN	94	77	202	199
AUSF	27211*	23753*	179713*	171248*
EV	3907	4034	37263	37468
EU	19284	15202	97220	90238
FRANKR	1946	1587	10609	11585
NIEDL	6737	5932	35925	34194
ITAL	936	774	6635	7345
G BRIT	4586	2783	17853	12074
IRLAND	25	54	341	447
DAENM	2403	1841	13368	12100
GRIECH	30	35	279	304
PORTUG	190	166	483	540
SPAN	411	413	3558	4125
SCHWED	372	276	1789	1434
OESTER	426	433	1691	1956
BELGI	1133	858	4027	3676
LUXEMB	1	2	543	344
NORWEG	17	23	801	937
SCHWZ	481	350	4859	4507
TUERK	19	36	1665	1428
LETTLD			290	171
LITAU			375	193
POLEN	217	225	2962	1901
UNGARN	102	150	348	462
BULGAR			324	159
UKRAIN			185	130
RUSSLD	37	93	233	205
KROAT			480	246
AEGYPT	11	24	141	230
AETHIO			84	169
S AFR	59	141	987	1157
USA	3712	3711	39091	37455

Wichtigste Ursprungs- und Bestimmungs-Laender	OKTOBER 1999 dt = 100kg	OKTOBER 1999 1000 DM	JAN./OKT. 1999 dt = 100kg	JAN./OKT. 1999 1000 DM
KANADA	112	322	2169	3846
MEXIKO	311	339	2100	2427
GUATEM	104	100	737	479
COSTA	90	82	194	181
BRASIL	1121	926	12939	9945
CHILE			190	191
ARGENT	168	256	824	1188
LIBAN			202	98
ISRAEL	14	28	474	548
SAUDIA	4	10	65	125
PAKIST	104	161	263	421
INDIEN	174	249	1238	1417
BANGLA	27	35	592	827
INDONE	16	22	242	328
SINGAP	66	107	435	714
CHINA	378	287	2787	2077
SKOREA	29	53	310	398
JAPAN	106	232	743	1052
TAIWAN	64	107	459	855
HONGK	55	134	428	896
AUSTRL	85	157	1238	2200
7608 10 10				
ALUROHR N LEG F GASLTG USW F ZIV LUFT				
EINF	*	1*	*	57*
EU				48
AUSF	*	*	2*	10*
EU			2	10
7608 10 90				
AND ROHRE A NICHTLEGIERTEM ALUMINIUM				
EINF	1539*	1202*	10410*	8291*
EV	1	98	5	940
EU	1510	1063	9994	6694
FRANKR	2	2	90	191
NIEDL	156	385	390	1110
ITAL	497	257	4849	2735
IRLAND	2	4	79	136
DAENM	328	182	2559	1477
SPAN	150	67	940	466
SCHWED			127	97
OESTER	305	124	765	328
POLEN	12	7	231	156
MADAG			4	59
USA	2	101	90	1184
AUSF	369*	540*	4167*	5305*
EU	282	444	1178	2273
FRANKR	10	43	338	556
NIEDL	177	106	198	148
SPAN	88	266	400	1118
SCHWZ			108	242
POLEN	25	16	241	383
TSCHE	18	18	217	312
UNGARN	4	7	225	166
USA	1	5	35	144
IRAN			1878	1373
7608 20 10				
ROHRE A ALULEG F GASLTG USW F ZIV LUF				
EINF	*	21*	18*	407*
EU		1	17	217
FRANKR			17	190
AUSF	*	*	1*	14*
EU			1	14
7608 20 30				
ROHRE A ALUMINIUMLEGIERG GESCHWEISST				
EINF	6702*	3538*	64538*	34200*
EV	8	5	23	16
AUS LG	53	40	69	52
EU	6548	3351	63205	32587
NIEDL			283	393
ITAL	949	502	15486	7783
G BRIT	3	28	121	115
GRIECH			100	51
SPAN	183	90	1519	741
OESTER	310	149	5156	3093
BELGI	5103	2582	40380	20294
LUXEMB			153	96
SCHWZ	28	72	561	1014
USA	129	114	663	549
AUSF	2495*	2767*	24264*	28016*
EU	1350	1874	11976	14074
FRANKR	99	112	716	802
NIEDL	171	198	1179	1409
ITAL	110	124	557	632
G BRIT	121	141	763	869
DAENM	83	94	1008	1145
PORTUG	84	94	827	921
SCHWED			184	191
FINNL	159	181	1428	1621
OESTER	456	538	4710	5677
BELGI	50	56	474	556
LUXEMB	14	30	100	214
SCHWZ	226	270	2046	1928
TSCHE	280	187	3013	2011

Wichtigste Ursprungs- und Bestimmungs-Laender	OKTOBER 1999 dt = 100kg	OKTOBER 1999 1000 DM	JAN./OKT. 1999 dt = 100kg	JAN./OKT. 1999 1000 DM
SLOWEN	1	1	277	228
S AFR	358	369	3441	3670
USA	145	171	1457	1615
KANADA	26	32	240	297
MEXIKO	38	72	141	258
ARGENT			70	97
ISRAEL			200	180
INDIEN			81	78
THAIL			170	199
SINGAP			66	66
SKOREA	27	32	295	335
JAPAN			262	332
AUSTRL	30	38	272	345
7608 20 91				
ROHRE ALULEGIERUNG NUR STANGGEPRESST				
EINF	6202*	3290*	83721*	40502*
AUS LG	17	8	105	47
EU	2748	1639	42922	22038
FRANKR	21	25	5026	2441
NIEDL	790	581	2558	1730
ITAL	687	327	2668	1257
G BRIT	439	280	6809	3062
DAENM	42	64	2573	2393
GRIECH	449	188	1455	581
OESTER	283	150	2882	2111
BELGI	4	4	18561	8248
NORWEG	62	76	2375	1341
SCHWZ	46	56	724	780
POLEN	460	286	3074	1624
TSCHE	15	4	366	215
SLOWAK			918	334
UNGARN	191	62	2046	885
RUMAEN			510	187
RUSSLD	1621	755	17444	8139
SLOWEN	732	299	9664	3599
MAZED	325	103	3470	1194
USA	2	10	41	52
AUSF	4127*	4007*	36104*	35792*
PV			32	30
EU	3116	2769	28349	25106
FRANKR	1431	868	13818	8801
NIEDL	773	854	4229	4876
ITAL	105	123	2072	2383
G BRIT	294	411	3109	3616
DAENM	29	27	607	542
PORTUG	17	31	331	447
SPAN	24	25	275	419
SCHWED	44	75	739	973
OESTER	264	259	2153	2075
BELGI	134	87	884	732
SCHWZ	137	144	1797	2018
TUERK			221	203
POLEN	65	48	419	364
TSCHE	108	103	532	593
UNGARN	51	34	317	217
RUMAEN	103	107	114	120
SLOWEN	12	12	230	266
USA	230	468	2892	5228
MEXIKO	2	11	94	144
IRAN			40	57
JAPAN	32	70	164	234
TAIWAN	221	121	248	177
7608 20 99				
AND ROHRE AUS ALUMINIUMLEGIERUNGEN				
EINF	11378*	9409*	118681*	93758*
EV	55	150	83	825
AUS LG	2	19	9	93
EU	6537	5751	71631	59179
FRANKR	316	575	3249	4984
NIEDL	275	333	4900	5724
ITAL	452	408	6539	5278
G BRIT	674	722	3643	4142
DAENM	4215	3353	44317	33630
GRIECH	448	187	856	391
SPAN			215	121
SCHWED	1	2	1124	362
OESTER	95	70	1913	1457
BELGI	57	87	4787	2993
NORWEG			1341	550
SCHWZ	1298	1087	9807	11130
TUERK			290	126
POLEN	301	211	2284	1376
TSCHE	2847	1614	27857	16667
UNGARN	146	394	455	1285
RUSSLD		2	1427	415
MAZED	182	72	2965	1070
S AFR			10	83
USA	66	258	187	1427
CHINA			251	188
AUSF	6141*	8096*	53835*	73762*
LV			2	26
PV			6	8
EU	3423	4961	28091	42598
FRANKR	587	803	3522	5830
NIEDL	1224	1706	8458	12889
ITAL	147	144	1697	1782
G BRIT	368	495	3005	4929
IRLAND	45	306	394	2152
DAENM	15	144	278	632
PORTUG	15	25	213	364
SPAN	729	648	8573	10404
SCHWED	102	198	560	983
OESTER	91	229	814	1306
BELGI	92	250	455	1083

Wichtigste Ursprungs- und Bestimmungs-Laender	OKTOBER 1999		JAN./OKT. 1999	
	dt = 100kg	1000 DM	dt = 100kg	1000 DM
SCHWZ	280	575	3123	6143
POLEN	38	86	289	620
TSCHE	1051	874	9326	8071
SLOWAK	21	32	153	222
UNGARN	83	89	1240	1111
SLOWEN	60	41	470	624
ALGER	160	103	164	125
S AFR	108	149	985	1201
USA	556	647	6106	7091
MEXIKO	55	130	201	453
BRASIL	185	194	2385	3279
ISRAEL	4	6	134	226
SKOREA			84	115
AUSTRL	28	54	103	166
7609 00 00				
ROHRFORMSTUECKE USW AUS ALUMINIUM				
EINF	595*	1813*	6257*	19756*
EV		36	8	1063
LV	1	14	1	14
AUS LG		28		145
EU	354	1069	3909	12066
FRANKR	56	263	565	2993
NIEDL	63	209	1154	3536
ITAL	165	298	1014	2333
G BRIT	2	34	108	1371
SCHWED	5	60	37	334
OESTER	41	192	933	1237
NORWEG	6	31	81	194
SCHWZ	8	59	245	1131
POLEN	40	52	582	656
TSCHE	49	77	110	209
UNGARN	23	47	215	326
USA	12	186	232	3094
INDIEN			162	177
JAPAN	92	245	389	1412
AUSF	1703*	4037*	14877*	41535*
PV			2	5
EU	1111	2570	8524	23925
FRANKR	342	988	2141	9787
NIEDL	253	241	1379	1769
ITAL	23	126	243	1678
G BRIT	56	177	443	1288
DAENM	21	72	126	458
SPAN	146	323	2017	3432
SCHWED	8	36	158	558
OESTER	210	468	1548	3782
BELGI	44	107	429	961
NORWEG	1	9	38	240
SCHWZ	376	803	3680	7985
TUERK			153	165
POLEN	28	91	253	465
TSCHE	59	86	178	474
UNGARN	3	13	64	179
RUMAEN			20	112
AEGYPT	2	13	24	102
S AFR	13	62	76	346
USA	24	57	294	1136
MEXIKO	25	92	86	318
BRASIL			220	561
ISRAEL	2	12	98	261
SINGAP	1	13	40	157
CHINA	3	49	36	363
JAPAN	20	38	838	3651
AUSTRL	13	61	39	204
7610 10 00				
TORE TUEREN FENSTER USW A ALUMINIUM				
EINF	9832*	12582*	85282*	110828*
EV			2	13
PV			57	158
AUS LG				1
EU	5275	8165	42212	58689
FRANKR	1509	3383	9513	20335
NIEDL	606	554	9025	10332
ITAL	255	206	2489	4432
G BRIT	42	115	148	462
DAENM	1415	1111	12309	12909
SPAN			448	619
SCHWED	209	520	965	2549
FINNL	45	79	509	975
OESTER	1027	1683	5554	12673
BELGI	167	514	1252	3403
NORWEG	17	98	134	366
SCHWZ	818	1026	4823	6815
TUERK	348	245	1269	1404
POLEN	1899	1710	15998	14285
TSCHE	493	485	5102	5744
SLOWAK	328	370	1871	1821
UNGARN	233	154	2612	2676
SLOWEN	114	144	434	984
B HERZ			99	160
USA	6	14	88	259
NICARA			96	66
ISRAEL	286	156	10360	7397
AUSF	11387*	18192*	106761*	170644*
PV			6	10
EU	5475	9013	53706	83118
FRANKR	1495	2312	17570	21360
NIEDL	544	1006	5315	9778
ITAL	247	359	3680	4928
G BRIT	248	513	3842	6662
IRLAND	11	16	216	376
DAENM	154	247	1522	2288
PORTUG	33	54	412	746
SPAN	49	129	898	2178

Wichtigste Ursprungs- und Bestimmungs-Laender	OKTOBER 1999		JAN./OKT. 1999	
	dt = 100kg	1000 DM	dt = 100kg	1000 DM
SCHWED	51	86	465	807
FINNL	33	52	687	1201
OESTER	2278	3466	16563	27118
BELGI	217	504	1918	4112
LUXEMB	93	239	537	1181
NORWEG	49	112	434	776
LIECHT	6	25	36	201
SCHWZ	1534	2749	15103	26689
TUERK	9	46	590	1904
LETTLD	9	9	167	364
LITAU	27	38	228	380
POLEN	912	1148	9337	12833
TSCHE	283	521	3836	5132
SLOWAK	459	491	1648	2429
UNGARN	266	213	1937	2013
RUMAEN	32	59	609	899
UKRAIN	25	22	203	320
W RUSS	5	7	77	281
RUSSLD	496	560	3626	4438
ASERB	225	329	225	329
KASACH	2	9	76	125
KIRGIS			126	256
SLOWEN	39	64	467	728
KROAT	156	234	337	516
B HERZ	106	113	553	238
MAROKK		1	82	477
ALGER			40	137
TUNES			47	83
AEGYPT	14	45	133	293
NIGERI			59	106
S AFR	1	7	203	303
USA	462	1235	3577	10686
KANADA	4	5	507	684
MEXIKO	10	64	48	274
BRASIL	15	54	249	689
BOLIV			26	55
ARGENT			162	175
SYRIEN			178	202
ISRAEL	39	73	512	797
KATAR			17	100
A EMIR			441	905
INDIEN	29	140	30	151
SINGAP			122	437
PHILIP			60	121
CHINA	12	54	656	1469
SKOREA			174	539
JAPAN	594	529	5340	6095
TAIWAN	43	111	95	213
HONGK	1	2	188	393
AUSTRL	4	12	57	287
NEUSEE	1	2	23	128
7610 90 10				
BRUECKEN TUERME GITTERMASTE USW A ALU				
EINF	393*	467*	4268*	5062*
EU	391	458	4252	5018
FRANKR	7	7	345	169
NIEDL	324	361	3270	3164
G BRIT	4	19	73	410
OESTER	54	61	457	451
BELGI			99	762
AUSF	2328*	16168*	5649*	48973*
EU	1997	12592	2521	13464
FRANKR	42	68	82	119
NIEDL	15	15	213	170
SPAN	1929	12488	1946	12516
OESTER	7	13	182	375
LUXEMB			47	58
NORWEG			1498	19748
SCHWZ	1	12	93	182
TUERK			36	378
USA	330	3557	991	11525
NICARA			495	3500
7610 90 90				
ANDERE KONSTRUKTIONEN AUS ALUMINIUM				
EINF	50062*	64187*	323575*	494323*
EV	10	750	1295	17993
LV	22	16	214	891
PV	1630	1235	17628	10796
AUS LG	21	14	151	99
EU	32310	47468	165676	344933
FRANKR	1553	2591	13434	25622
NIEDL	3120	3266	27150	25575
ITAL	3151	13975	24551	125521
G BRIT	385	767	3973	6367
IRLAND	30	164	539	1558
DAENM	3285	5390	14673	24389
GRIECH	1616	823	10143	5739
PORTUG	241	170	2529	1789
SPAN	846	1353	4053	6242
SCHWED	962	982	7623	8575
FINNL	120	188	1004	1288
OESTER	2360	3786	25923	36111
BELGI	13345	6264	22345	37642
LUXEMB	1296	7749	7736	38515
NORWEG	18	35	528	546
SCHWZ	6045	7232	50402	65668
TUERK	1310	1252	10170	8254
LETTLD			853	257
LITAU			86	192
POLEN	3491	2805	25344	19104
TSCHE	718	719	9889	9148
SLOWAK	23	30	350	248
UNGARN	5288	3743	50042	33677
RUSSLD	1	9	348	179
SLOWEN	79	49	1237	1263
KROAT	7	12	188	282
MAZED			152	137
AEGYPT			133	175
USA	199	428	2452	5357

Wichtigste Ursprungs- und Bestimmungs-Laender	OKTOBER 1999		JAN./OKT. 1999	
	dt = 100kg	1000 DM	dt = 100kg	1000 DM
KANADA	8	21	192	455
BRASIL			820	905
ISRAEL	118	154	1044	1050
CHINA	437	198	2693	1444
SKOREA	1	19	115	182
JAPAN			284	229
TAIWAN	8	10	280	261
AUSF	80175*	86800*	605775*	744917*
EV	2579	2336	26906	28795
LV	29	26	330	370
PV	43	100	436	963
EU	49476	48141	343525	415335
FRANKR	12584	8673	77624	84437
NIEDL	9722	10034	67901	85126
ITAL	3881	4193	29140	32718
G BRIT	2402	3343	23558	32265
IRLAND	255	347	1494	2485
DAENM	1012	1109	10049	10928
GRIECH	166	283	2385	2975
PORTUG	854	753	4994	5220
SPAN	4410	4200	24926	25722
SCHWED	936	1006	6706	9020
FINNL	221	231	2953	3896
OESTER	6133	7501	58264	75422
BELGI	6263	5437	30566	39565
LUXEMB	638	1031	2985	5556
ISLAND	43	52	834	1057
NORWEG	261	361	4940	6250
LIECHT	15	51	110	187
SCHWZ	5747	8282	47516	68789
TUERK	1067	1349	7187	8446
ESTLD	81	151	475	847
LETTLD	44	73	1634	1422
LITAU	60	84	1371	1613
POLEN	5953	5921	48248	48054
TSCHE	2854	2698	14230	18007
SLOWAK	115	197	1301	2325
UNGARN	954	1201	8861	11219
RUMAEN	48	127	820	1301
BULGAR	78	51	528	331
UKRAIN	75	134	1423	1909
W RUSS	10	25	194	326
MOLDAU			58	250
RUSSLD	373	455	4459	5793
GEORG	88	511	275	844
ARMEN			63	68
ASERB	3	10	79	224
KASACH	85	102	387	525
TURKM			22	51
SLOWEN	477	648	4757	7317
KROAT	63	99	589	1021
B HERZ	102	124	444	357
MAROKK			254	300
ALGER	29	81	42	137
TUNES	1	1	166	305
LIBYEN			50	130
AEGYPT	22	35	145	197
SUDAN	10	13	153	144
GUINEA	25	17	213	143
ELFBK			163	447
NIGERI	31	16	167	222
KENIA	3	8	399	471
UGANDA	4	5	50	81
TANSAN	3	5	50	111
S AFR	80	101	933	1189
USA	3803	6220	25698	35306
KANADA	1073	906	7291	8919
MEXIKO	15	54	807	1633
GUATEM			280	99
PANAMA			6	139
KUBA			69	77
KOLUMB		34	37	130
VENEZU	3	4	101	153
PERU			78	202
BRASIL	15	15	633	735
CHILE	60	109	283	411
URUGU			140	128
ARGENT	29	29	1396	1531
ZYPERN	119	106	784	953
LIBAN	3	5	587	578
ISRAEL	805	706	4040	5257
JORDAN	18	19	199	213
SAUDIA	17	33	932	1436
KUWAIT	450	427	1032	1170
KATAR			131	103
A EMIR	446	572	12143	13565
OMAN		1	68	83
PAKIST	100	65	316	729
INDIEN	4	11	938	877
THAIL	58	46	335	619
VIETN	1	5	142	435
KAMBOD			22	54
INDONE	169	138	627	636
MALAYS	346	294	1700	1423
SINGAP	538	743	7486	8813
PHILIP	450	382	769	714
CHINA	1257	2323	8645	11194
SKOREA	13	48	3034	2671
JAPAN	171	363	1763	4435
TAIWAN	154	171	2826	4678
HONGK	330	309	11325	17975
AUSTRL	1359	1379	10277	9269
NEUSEE	43	42	474	506
NEUKAL			356	182
N ERM	6	8	113	184
7611 00 00				
BEHAELTER USW AUS ALUMINIUM >300L				
EINF	88*	184*	1710*	3012*
EU	11	41	1163	2259
NIEDL			31	177
DAENM			211	286
SPAN			48	55
OESTER	11	41	144	397
BELGI			703	1291

Wichtigste Ursprungs- und Bestimmungs-Laender	OKTOBER 1999		JAN./OKT. 1999	
	dt = 100kg	1000 DM	dt = 100kg	1000 DM
POLEN	27	39	235	314
AUSF	983*	1899*	9469*	15649*
EU	283	1265	2724	7265
FRANKR	107	680	537	1742
NIEDL	28	177	392	1220
ITAL	43	134	220	795
G BRIT			19	113
SPAN	18	129	290	623
FINNL			76	239
OESTER	58	80	651	1184
BELGI	26	58	513	1286
SCHWZ	13	36	221	464
TUERK			360	303
LETTLD			41	61
LITAU			15	54
POLEN	192	41	1085	1189
TSCHE	12	20	120	211
UNGARN	1	2	304	492
RUSSLD	28	23	103	253
SLOWEN			158	304
KROAT			90	270
ALGER	43	69	124	207
TUNES			135	279
USA	284	242	2820	2494
KANADA	115	158	236	328
SAUDIA			180	257
OMAN	9	36	104	197
INDIEN			409	484
CHINA			63	91
AUSTRL			27	68
7612 10 00				
TUBEN AUS ALUMINIUM				
EINF	579*	1095*	5369*	11165*
EU	406	796	2596	5264
FRANKR	37	76	334	639
NIEDL	85	75	256	371
ITAL	35	76	1009	1645
IRLAND	37	87	127	260
DAENM	28	226	166	1072
SPAN	96	111	192	221
OESTER	88	145	493	1038
SCHWZ	108	180	1237	2341
TUERK	55	89	865	1432
TSCHE			177	274
SLOWEN	6	16	126	279
KANADA		1	192	1296
AUSF	1571*	4029*	18018*	46111*
EU	1065	2498	13607	33480
FRANKR	229	766	1401	4702
NIEDL	108	209	2989	7052
ITAL	397	419	3485	5883
G BRIT	87	418	1657	4392
IRLAND	19	72	1020	3922
GRIECH			121	369
SPAN	67	90	192	415
FINNL			51	81
OESTER	13	30	604	1137
BELGI	130	459	2014	5302
LUXEMB	14	29	48	93
SCHWZ	37	141	660	1607
TUERK	15	62	130	394
POLEN	13	27	100	288
TSCHE	20	110	265	1433
UNGARN	14	43	35	173
RUSSLD			74	151
TUNES			36	50
AEGYPT	14	53	140	548
R KONG			23	65
S AFR	28	139	168	840
USA	261	669	1735	4392
KANADA	4	38	89	481
SYRIEN			105	143
IRAN			32	90
ISRAEL			51	122
A EMIR			159	359
SKOREA	41	97	322	760
JAPAN	43	76	196	343
7612 90 10				
VERPACKUNGSROEHRCHEN AUS ALUMINIUM				
EINF	12*	16*	400*	494*
EU	12	13	385	415
NIEDL	12	13	128	100
SPAN			157	148
AUSF	427*	1277*	4028*	11399*
PV			14	29
EU	288	731	2591	6436
NIEDL	68	241	436	1414
ITAL	7	20	141	380
G BRIT	3	9	104	278
DAENM	14	56	97	399
SCHWED	170	327	1450	2806
OESTER	6	12	96	237
BELGI	10	39	223	803
NORWEG			54	212
SCHWZ	35	148	243	1262
TUERK			30	67
POLEN	8	58	8	58
S AFR			88	215
USA			365	1122
HONDUR			73	209
DOM RP	65	283	385	1275
JAMAIK			68	216

Wichtigste Ursprungs- und Bestimmungs-Laender	OKTOBER 1999		JAN./OKT. 1999	
	dt = 100kg	1000 DM	dt = 100kg	1000 DM
7612 90 20				
BEHAELTER F AEROSOLE AUS ALUMINIUM				
	STUECK		STUECK	
EINF	1351288*	438*	58219418*	19132*
GEW DT	368		17058	
EU	804278	233	55477493	18079
FRANKR	426518	124	7912359	2799
NIEDL	96	1	44279124	12979
ITAL			2483614	1900
OESTER	306164	84	483416	305
SCHWZ	198755	90	1038408	532
UNGARN	348255	115	1692080	506
AUSF	10563724*	5257*	65278974*	28163*
GEW DT	3581		18216	
EV	529272	615	2823657	3452
LV	101520	122	101520	122
EU	5871943	3552	30391114	13087
FRANKR	1749184	639	6504482	2465
NIEDL	78510	130	2717252	1029
ITAL	180864	94	628847	334
G BRIT	3962913	2228	14735079	7170
IRLAND			329983	176
GRIECH	120777	53	248336	101
SPAN	34729	42	1360398	335
OESTER	67599	42	912000	375
BELGI	671372	316	2603865	917
NORWEG			442295	144
SCHWZ	107342	51	3266744	1226
MALTA	155520	67	748028	309
TUERK	867194	313	9171027	3207
RUSSLD			205152	58
SLOWEN	1271260	336	12021372	3299
AEGYPT	241920	43	2144803	687
S AFR			432279	138
USA	630792	737	4292375	5116
ZYPERN	147882	67	387259	204
JAPAN	636	13	677550	236
7612 90 51				
AND BEHAELTER A ALUMINIUM INH 50-300L				
	DT		DT	
EINF	217*	300*	2758*	3252*
EU	7	19	94	234
FRANKR	4	7	33	158
SCHWZ	38	61	193	379
TUERK	28	24	199	175
POLEN	86	104	546	563
TSCHE			389	251
SLOWEN	55	72	1236	1446
AUSF	403*	1071*	5138*	11977*
EU	349	906	3688	8982
FRANKR	89	185	1303	3248
NIEDL	110	313	481	1215
G BRIT	60	171	675	1615
SPAN	11	33	171	335
SCHWED	10	36	88	259
OESTER	31	73	564	1249
NORWEG	4	12	516	1048
SCHWZ	2	9	354	702
TSCHE	30	62	356	466
MAROKK	10	59	14	74
USA			41	107
SINGAP			24	96
7612 90 98				
AND BEHAELTER A ALUMINIUM INHALT <50L				
EINF	24431*	18294*	159384*	136523*
PV			14	29
AUS LG	4	2	5	7
EU	19086	12546	125691	93581
FRANKR	10295	5698	47515	26150
NIEDL	3131	3234	17563	18166
ITAL	275	285	7068	6285
G BRIT	1837	1011	12504	8586
DAENM	1026	255	6485	5802
SPAN			612	586
SCHWED	239	222	9059	8764
OESTER	1071	928	10290	8703
BELGI	1211	913	14391	10493
SCHWZ	608	1276	5784	16918
TUERK			29	110
POLEN	1994	1467	20463	17075
TSCHE	2524	2800	5450	5407
UNGARN	7	10	365	404
USA	6	17	490	1402
KANADA	123	122	519	588
MALAYS	81	52	155	103
CHINA		1	140	210
TAIWAN	2	4	114	369
AUSF	12884*	26005*	133648*	214275*
EV	1	34	2	58
PV	75	209	745	1815
EU	10879	22078	106951	166648
FRANKR	3151	5357	35531	54198
NIEDL	1774	1647	12879	15904
ITAL	51	186	1588	3011
G BRIT	905	1276	12949	18117
IRLAND	794	2880	6121	10905
DAENM	1151	1442	10800	15558
GRIECH	44	73	575	1130

Wichtigste Ursprungs- und Bestimmungs-Laender	OKTOBER 1999		JAN./OKT. 1999	
	dt = 100kg	1000 DM	dt = 100kg	1000 DM
PORTUG	71	228	173	641
SPAN	181	126	3235	4733
SCHWED	243	215	3239	3530
FINNL	427	407	3065	3089
OESTER	1436	1455	11563	12330
BELGI	651	5786	5224	23464
ISLAND	19	32	542	876
NORWEG	144	152	1706	2071
LIECHT			129	148
SCHWZ	480	752	9134	12312
TUERK		3	225	343
ESTLD	75	209	481	1279
LETTLD	31	38	94	155
POLEN	230	261	2417	3198
TSCHE	507	643	3370	4337
UNGARN	43	38	1197	1243
RUMAEN	14	22	91	226
BULGAR			62	154
RUSSLD	15	70	53	196
B HERZ			4	85
MAROKK			146	199
ALGER	24	37	141	219
TUNES			95	187
AEGYPT			395	436
GHANA		91		91
AETHIO			96	199
KENIA			5	56
S AFR	4	12	52	148
USA	137	710	1569	6307
KANADA	119	245	498	931
MEXIKO	1	12	70	300
KOLUMB		1	186	2313
BRASIL	4	8	503	720
CHILE		3	427	607
ZYPERN			60	168
SYRIEN			173	423
IRAN	1	3	1	897
ISRAEL	3	41	232	401
JORDAN			521	726
SAUDIA	84	105	264	347
THAIL			349	513
MALAYS	4	54	12	142
JAPAN	13	198	486	2738
HONGK		2	361	474
AUSTRL	29	62	97	351
7613 00 00				
BEHAELTER AUS ALUMINIUM FUER GASE				
EINF	1289*	1885*	17531*	28197*
EV				11
AUS LG				2
EU	1193	1432	15284	17414
FRANKR	46	95	5566	5335
NIEDL	747	762	2911	3399
ITAL			154	110
G BRIT	245	405	4971	6550
DAENM			258	319
SPAN			115	197
OESTER	155	167	1279	1501
UNGARN			221	372
USA	64	447	976	5952
KANADA			108	643
ISRAEL			918	2735
AUSF	442*	547*	1257*	6338*
EU	428	502	1075	4209
FRANKR	6	53	61	429
NIEDL	3	26	69	404
G BRIT	19	126	243	1526
SPAN	4	17	75	287
SCHWED	2	13	66	264
OESTER	10	58	81	457
BELGI	376	267	383	329
RUSSLD			34	859
NAMIB			29	126
IRAN			13	145
JAPAN			18	252
7614 10 00				
LITZEN KABEL USW A ALU M STAHLSEELE				
EINF	*	*	18*	38*
EU			3	3
AUSF	429*	219*	35513*	15788*
LV			5815	6108
EU	10	6	16834	5778
DAENM			298	114
OESTER	10	6	16500	5646
TSCHE			6617	2141
B HERZ			604	208
RUANDA			401	190
AETHIO	16	5	69	80
PERU			172	87
BANGLA			9583	6814
CHINA	403	208	1141	453
7614 90 00				
ANDERE LITZEN KABEL USW AUS ALUMINIUM				
EINF	*	1*	1434*	674*
EU			1424	645
BELGI			1374	605
AUSF	32*	45*	1824*	1221*
EU	3	8	581	148
SCHWZ			488	251

Wichtigste Ursprungs- und Bestimmungs-Laender	OKTOBER 1999		JAN./OKT. 1999	
	dt = 100kg	1000 DM	dt = 100kg	1000 DM
TSCHE			32	98
VENEZU			58	134
PARAGU			435	237
JAPAN	3	3	43	109
7615 11 00				
SCHWAEMME USW Z SCHEUERN USW AUS ALU				
EINF	43*	151*	238*	857*
EU	43	151	236	854
ITAL	41	147	149	772
AUSF	31*	52*	4100*	6311*
EU	19	31	3481	5338
FRANKR		1	966	1226
NIEDL	1	5	718	1044
G BRIT	1	4	169	249
OESTER		1	500	1039
BELGI			727	1189
LUXEMB		1	94	202
SCHWZ			409	653
POLEN			95	98
7615 19 10				
HAUSHALTSARTIKEL USW/TEILE ALU GEGOSS				
EINF	1859*	2001*	18296*	21200*
AUS LG	2	3	17	22
EU	571	654	6299	8383
FRANKR	212	76	246	116
NIEDL	6	14	44	106
ITAL	102	174	3148	3496
DAENM	1	1	994	1540
SPAN	165	175	982	969
SCHWED	49	82	393	828
OESTER	36	132	407	1427
BELGI			59	67
ISLAND	18	39	58	128
SCHWZ	934	903	9438	9847
UKRAIN			116	80
CHINA	10	12	114	114
SKOREA	294	349	1607	2010
JAPAN			165	183
AUSF	1146*	1992*	12234*	22277*
LV	14	50	297	591
PV			978	874
EU	507	807	4253	8667
FRANKR	12	13	633	1403
NIEDL	27	57	263	630
ITAL	4	8	411	682
G BRIT	1	3	553	881
SPAN	3	9	529	1066
SCHWED			35	80
OESTER	446	689	1485	2934
BELGI	1	3	190	535
LUXEMB	8	11	62	169
SCHWZ	276	453	3083	4200
TSCHE	23	45	124	284
SLOWAK			84	290
RUSSLD	5	13	91	215
SLOWEN	1	2	176	361
USA	143	179	2426	3600
KANADA	5	11	367	571
ISRAEL	34	57	64	138
SAUDIA	75	255	702	2420
CHINA			126	121
SKOREA	35	36	249	306
JAPAN	18	58	58	190
HONGK			228	359
7615 19 90				
HAUSHALTSARTIKEL USW ALU NI GEGOSSEN				
EINF	33995*	16031*	124117*	109384*
LV	91	182	391	497
AUS LG	49	65	218	242
EU	32479	14683	109826	96099
FRANKR	1894	2739	19211	25227
NIEDL	154	126	4834	3361
ITAL	29845	11363	78620	55241
G BRIT	24	22	239	211
SPAN	2	10	341	467
SCHWED			93	229
OESTER	460	297	6163	10854
BELGI	66	78	322	342
ISLAND			53	104
SCHWZ	261	404	1779	2351
TUERK	68	36	4037	2645
POLEN	158	97	1186	759
TSCHE	33	31	246	310
SLOWEN	19	17	209	228
USA	130	81	699	599
INDIEN	75	67	430	469
THAIL	17	11	307	261
INDONE	27	41	507	685
CHINA	351	173	1323	1000
SKOREA	64	83	876	902
TAIWAN	223	168	1804	1773
HONGK	19	32	503	813
AUSF	1916*	3569*	16012*	26071*
LV	169	576	491	1800
EU	847	1405	7179	10145
FRANKR	62	134	993	1104
NIEDL	27	83	767	1075
ITAL	84	140	295	563
G BRIT	77	112	797	854
DAENM	23	77	172	360
SPAN	50	73	236	383
SCHWED	48	94	317	476
OESTER	409	547	2650	4124
BELGI	33	81	583	604
LUXEMB	19	31	259	381
SCHWZ	287	780	1451	3442
TUERK	21	57	104	150
POLEN	278	392	3284	4638
TSCHE	179	323	1067	1853
SLOWAK	36	74	320	567
UNGARN	35	102	506	1345
RUMAEN	27	48	161	294
BULGAR		1	285	551
SLOWEN	77	119	367	605
AEGYPT			41	52
USA	2	8	207	367
IRAN	1	2	87	84
SAUDIA		2	36	365
SKOREA			146	294
JAPAN	14	55	94	317
HONGK	1	2	84	123
7615 20 00				
SANITAER- HYGIENEARTIKEL USW AUS ALU				
EINF	189*	561*	2678*	6467*
EU	173	492	2196	5007
FRANKR	4	10	116	293
ITAL	56	63	778	824
IRLAND		1	167	823
DAENM	85	334	459	1549
OESTER	18	72	205	771
BELGI		1	254	482
SCHWZ	2	31	256	904
USA	2	2	14	94
TAIWAN	12	36	144	327
AUSF	388*	746*	3665*	9318*
EU	222	539	2894	6983
FRANKR	15	69	537	1223
NIEDL	24	72	302	851
ITAL	2	7	61	232
G BRIT			244	636
GRIECH			26	83
SPAN	49	84	265	752
OESTER	115	232	1090	2490
BELGI	7	34	218	482
SCHWZ	15	68	259	1203
SAUDIA	1	6	10	75
HONGK			43	106
7616 10 00				
NAEGEL SCHRAUBEN MUTTERN USW AUS ALU				
EINF	755*	1994*	8190*	22361*
EV		21	17	566
LV				41
PV			9	53
AUS LG		27	22	507
EU	412	782	4461	8040
FRANKR	81	181	400	1473
NIEDL	54	57	1242	1294
ITAL	134	224	1621	2456
G BRIT	53	161	259	868
DAENM	26	41	240	305
OESTER	13	59	351	970
BELGI	44	41	151	349
LIECHT	26	56	86	247
SCHWZ	47	293	930	3808
TUERK	46	118	237	618
TSCHE	29	78	364	822
USA	70	366	1004	8232
ISRAEL	20	87	303	739
INDIEN			28	88
SKOREA			19	71
TAIWAN	28	96	279	730
AUSF	838*	2554*	7401*	23760*
EV			1	43
PV			117	174
EU	335	1232	3369	11081
FRANKR	84	343	866	2346
NIEDL	66	232	497	1779
ITAL	19	73	292	931
G BRIT	16	94	253	1273
DAENM	22	57	142	398
PORTUG	3	15	73	306
SPAN	7	38	66	428
FINNL	6	16	168	284
OESTER	67	224	599	2156
BELGI	32	94	286	682
SCHWZ	54	252	493	2421
TUERK	22	52	122	321
LITAU	11	12	137	163
POLEN	78	197	695	2207
TSCHE	109	231	951	2016
UNGARN	110	155	487	1066
RUMAEN	2	8	55	112
RUSSLD	3	12	86	267
SLOWEN	19	27	77	214
NIGERI	1	3	30	83
USA	30	99	331	1268
MEXIKO	2	8	27	109
BRASIL	2	17	14	219
A EMIR	1	4	26	99
7616 91 00				
GEWEBE GITTER GEFLECHTE AUS ALUMINIUM				
EINF	4999*	4864*	36323*	38820*
AUS LG			1	9
EU	4937	4732	35987	38056
FRANKR	29	313	273	3105
NIEDL	157	90	605	666
ITAL	79	32	193	276
G BRIT	4605	3865	34370	30846
PORTUG	61	412	482	3105
USA	59	120	227	555
AUSF	19*	480*	387*	3865*
EU	8	398	219	3004
FRANKR	5	315	44	2148
OESTER	2	74	94	491
7616 99 10				
ANDERE WAREN AUS ALUMINIUM GEGOSSEN				
EINF	20097*	21845*	194863*	200260*
EV	3	95	46	1425
LV			2	9
AUS LG		1		7
EU	7159	9664	84255	91918
FRANKR	362	645	6848	11555
NIEDL	625	1002	4031	4301
ITAL	2141	5253	20357	34790
G BRIT	156	209	1494	2244
IRLAND	13	15	1303	375
DAENM	39	67	488	603
GRIECH			684	659
PORTUG	147	186	3759	4421
SPAN	3168	1886	18040	12989
OESTER	392	322	27067	19854
SCHWZ	827	1481	10038	16956
TUERK	434	407	5966	4831
POLEN	1183	1264	11850	11641
TSCHE	4071	3477	34310	30345
SLOWAK	2001	1526	10115	8494
UNGARN	1998	1937	17632	18356
RUMAEN	98	24	1001	498
BULGAR	25	31	447	364
SLOWEN	1713	1116	12698	8231
KROAT	47	32	190	128
MAZED			377	254
USA	11	295	404	2526
KANADA			147	273
MEXIKO	31	38	524	617
ISRAEL	245	269	2203	2063
VIETN			658	340
PHILIP			25	134
CHINA	45	43	688	571
SKOREA	1	3	132	129
TAIWAN	159	102	429	545
HONGK			289	210
AUSF	7576*	12226*	81252*	131114*
EV	2	24	2	37
LV			44	91
PV	129	143	2559	1987
EU	4144	5873	48282	78114
FRANKR	1316	1530	15637	17941
NIEDL	492	733	5634	8569
ITAL	51	125	754	2088
G BRIT	506	691	3320	4570
IRLAND	123	358	615	1552
DAENM	136	231	1342	2199
PORTUG	206	236	770	1248
SPAN	605	831	11534	26315
SCHWED	53	141	367	997
FINNL	7	25	94	411
OESTER	413	468	4929	6561
BELGI	227	477	3259	5458
LUXEMB	6	16	14	137
NORWEG	17	61	339	772
LIECHT			107	147
SCHWZ	988	1539	11832	16323
TUERK	2	7	115	177
POLEN	128	92	583	744
TSCHE	248	366	3331	4206
SLOWAK	367	815	3296	5610
UNGARN	614	1071	4409	6723
RUSSLD	24	112	28	125
SLOWEN	128	369	414	879
KROAT	2	3	55	95
S AFR	3	8	83	192
USA	575	1424	4759	11466
MEXIKO	8	44	43	165
BRASIL	13	28	563	799
ISRAEL	1	2	397	192
INDIEN	200	140	712	503
CHINA	52	61	1170	1609
JAPAN	19	77	219	922
AUSTRL	8	18	171	346
7616 99 90				
AND WAREN A ALUMINIUM AND HERGESTELLT				
EINF	54454*	65942*	522592*	704545*
EV	4	159	54	1845
LV		4	3	92
PV	19	31	151	660
AUS LG	64	123	911	1535
EU	16069	19062	146522	189045
FRANKR	992	1396	12362	22139
NIEDL	1068	2119	7166	15882

Wichtigste Ursprungs- und Bestimmungs-Laender	OKTOBER 1999		JAN./OKT. 1999	
	dt = 100kg	1000 DM	dt = 100kg	1000 DM
ITAL	3867	3952	40370	43205
G BRIT	1036	1498	10875	15058
IRLAND	3926	3962	30643	30315
DAENM	472	1628	3862	9722
GRIECH	418	158	1042	487
PORTUG	97	102	7682	7578
SPAN	653	744	4045	9648
SCHWED	116	307	1282	2337
OESTER	2599	2310	22389	25842
BELGI	821	835	4717	6658
LUXEMB	4	29	76	105
NORWEG	142	56	3646	1797
LIECHT	9	18	83	305
SCHWZ	7251	7890	30045	51290
TUERK	252	271	2958	2738
ESTLD	23	65	241	404
LITAU			53	302
POLEN	2939	3456	41944	38065
TSCHE	5909	4790	43599	40437
SLOWAK	65	79	4288	2412
UNGARN	4141	3666	39127	37109
RUMAEN	265	210	2360	1629
BULGAR			338	220
W RUSS	2	37	31	517
RUSSLD	19	7	596	310
SLOWEN	2346	1809	26146	17785
KROAT	438	204	6272	3038
MAZED	89	73	93	76
S AFR	56	8	275	190
USA	7897	18625	112235	264732
KANADA	30	118	157	321
MEXIKO	4	18	335	820
VENEZU			384	142
BRASIL			34	242
ISRAEL	108	181	1289	2124
INDIEN	107	84	856	907
THAIL	19	74	21	83
VIETN			126	128
INDONE	172	65	3003	1310
MALAYS	1089	853	7282	5799
CHINA	3264	2283	34389	23326
SKOREA	869	398	2204	1255
JAPAN	40	358	409	4130
TAIWAN	282	625	7245	8058
HONGK	466	504	2851	2587
NEUSEE	19	15	375	324
AUSF	22929*	45123*	246043*	494545*
EV	3	66	1414	2316
LV		12	272	166
PV	24	15	251	668
EU	12569	22245	150639	289749
FRANKR	3786	6017	44529	59976
NIEDL	1189	3132	15391	36502
ITAL	1899	2849	15524	28655
G BRIT	1264	2068	17197	30385
IRLAND	15	25	558	3215
DAENM	771	1389	10884	20939
GRIECH	71	151	628	1341
PORTUG	30	115	639	2029
SPAN	643	1015	8974	16344
SCHWED	427	866	5821	19274
FINNL	84	385	1850	6331
OESTER	1653	2835	17843	31191
BELGI	667	1242	9987	22445
LUXEMB	100	156	814	1122
ISLAND	24	44	164	319
NORWEG	474	897	4764	9644
LIECHT			110	624
SCHWZ	2583	5562	22465	50577
ANDORR			96	93
MALTA	19	95	187	791
TUERK	99	367	1872	3744
ESTLD	57	158	368	627
LETTLD	68	122	312	528
LITAU	31	36	668	868
POLEN	1000	1381	9068	12770
TSCHE	1336	2938	10009	20147
SLOWAK	126	236	696	1307
UNGARN	785	1955	6257	12406
RUMAEN	18	34	295	472
UKRAIN	18	30	103	414
W RUSS	6	14	107	1247
RUSSLD	253	322	3124	4250
KASACH	24	54	82	176
SLOWEN	78	152	751	1617
KROAT	156	217	1911	2183
BR JUG	12	26	181	275
TUNES	59	65	95	182
LIBYEN	185	476	196	505
AEGYPT	9	29	88	304
MAURIT			89	549
S AFR	26	82	524	1492
USA	490	2179	9695	27312
KANADA	56	471	1066	7089
MEXIKO	880	1225	5008	7691
BRASIL	48	161	703	2087
CHILE	4	14	102	289
ARGENT	356	242	2009	2129
ZYPERN		1	51	129
IRAN		2	13	101
ISRAEL	161	234	2977	4209
SAUDIA	22	81	365	984
A EMIR	16	58	132	599
INDIEN	8	87	122	676
THAIL	7	18	351	770
MALAYS	134	95	287	889
SINGAP	155	1143	933	3348
PHILIP	74	117	813	1387
CHINA	140	295	857	4198
SKOREA	21	68	306	1129
JAPAN	62	315	1842	4038
TAIWAN	28	98	404	1256
HONGK	47	117	721	1459
AUSTRL	130	284	1082	2228
N ERM	13	41	122	381

KAPITEL 78

BLEI UND WAREN DARAUS

Wichtigste Ursprungs- und Bestimmungs-Laender	OKTOBER 1999		JAN./OKT. 1999	
	dt = 100kg	1000 DM	dt = 100kg	1000 DM
7801 10 00				
RAFFINIERTES BLEI IN ROHFORM				
EINF	54441*	5807*	534770*	55038*
EU	47708	5153	478517	49579
FRANKR	5633	601	113428	11850
NIEDL			1915	198
G BRIT	16084	1729	186595	19477
SCHWED	18437	2037	99156	10239
BELGI	7854	786	77423	7915
POLEN	4674	428	34879	3262
TSCHE	1216	132	10394	1108
UKRAIN	215	18	6367	499
KANADA	598	68	4394	459
AUSF	47707*	5109*	409326*	42463*
EU	34456	3674	301263	31015
FRANKR	11	3	10741	1117
NIEDL	5427	585	64928	6667
ITAL	5490	655	15302	1860
G BRIT	256	45	1191	140
IRLAND			34223	3711
DAENM			1555	185
SPAN			983	115
OESTER	20721	2118	100811	10180
BELGI	2551	268	67285	6640
LUXEMB			4199	437
SCHWZ			8765	951
TUERK	994	126	2049	252
POLEN	709	75	16452	1816
TSCHE	11337	1208	79849	8278
SLOWEN			107	62
7801 91 00				
BLEI N RAFFINIERT HAUPTS ANTIMON ENTH				
EINF	14464*	1256*	133755*	11733*
EU	1435	137	16113	1601
FRANKR			7567	809
SCHWED			5191	467
BELGI	1435	137	3337	317
SCHWZ	1719	163	11428	1237
POLEN	9700	832	79889	6872
SLOWAK	994	84	18971	1533
UKRAIN	616	40	5496	364
AUSF	36821*	4040*	183289*	19174*
EU	16105	1854	45208	4783
FRANKR			3958	431
NIEDL	753	82	4447	392
ITAL	2779	344	8307	1014
G BRIT			956	72
IRLAND	11304	1230	11304	1230
OESTER	724	78	15346	1470
LUXEMB	545	120	650	138
POLEN	2983	322	44271	4623
TSCHE	17733	1864	92062	9346
AUSTRL			543	71
7801 99 10				
BLEI M SILBERGEH >0,02% Z RAFFINIEREN				
EINF	10191*	759*	154854*	51756*
POLEN	10191	759	58622	4126
RUMAEN			21454	2642
USA			69701	44022
CHINA			5077	966
AUSF	*	*	*	*
7801 99 91				
BLEILEGIERUNGEN				
EINF	4212*	497*	48905*	5176*
EU	1770	314	22926	3298
NIEDL			4095	520
G BRIT	1512	239	18141	2574
BELGI	258	75	532	161
POLEN	2012	147	20861	1507
TSCHE			859	76
UKRAIN	430	36	3290	229
AUSF	6749*	1616*	117263*	18378*
EU	2040	743	97688	13314
FRANKR	3	2	64119	6433
NIEDL	732	234	22407	3383
G BRIT	771	323	2452	953
DAENM			852	321
SPAN	170	60	1254	468
SCHWED			1479	224
BELGI	248	107	4328	1355
TUERK			223	54
POLEN	458	52	458	52
TSCHE	2833	321	7555	792
USA	1121	435	8698	3439
CHILE			204	79
A EMIR			600	221

Wichtigste Ursprungs- und Bestimmungs-Laender	OKTOBER 1999		JAN./OKT. 1999	
	dt = 100kg	1000 DM	dt = 100kg	1000 DM
7801 99 99				
AND BLEI IN ROHFORM NICHT RAFFINIERT				
EINF	6557*	564*	54878*	4422*
EU	4674	382	23347	1806
BELGI	4674	382	22839	1763
POLEN	1634	134	24261	2041
RUMAEN			4529	334
UKRAIN			1817	116
AUSF	119*	38*	7581*	797*
EU	119	38	7580	793
FRANKR			929	89
DAENM			2000	222
BELGI	118	30	4638	428
7802 00 00				
ABFAELLE UND SCHROTT AUS BLEI				
EINF	14857*	867*	135965*	7976*
EU	1784	163	9420	898
NIEDL	1115	99	5647	476
SCHWZ	1335	84	23404	1534
LITAU	240	12	9516	331
POLEN	3544	197	20580	1015
TSCHE	4060	186	24603	1140
SLOWAK			2342	166
RUMAEN	1056	72	14117	1029
UKRAIN	406	21	7932	464
W RUSS			799	65
RUSSLD	852	70	13580	943
AUSF	16753*	1219*	131554*	10005*
EU	16694	1213	129295	9815
FRANKR	6273	500	40473	3458
NIEDL	6324	513	57997	4613
ITAL	2	2	1616	227
BELGI	4071	194	26087	1424
INDIEN			2183	181
7803 00 00				
STANGEN PROFILE UND DRAHT AUS BLEI				
EINF	816*	208*	3678*	1109*
EU	816	208	3575	1051
FRANKR	162	66	396	139
NIEDL			582	227
G BRIT			96	64
SCHWED	654	142	1976	438
OESTER			506	180
AUSF	1197*	899*	12099*	7239*
EU	795	429	7492	3587
FRANKR	194	108	738	483
NIEDL	180	63	2108	869
ITAL	240	127	1430	596
G BRIT	15	12	500	208
DAENM	36	17	1217	296
OESTER	66	60	899	575
BELGI	19	18	219	214
SCHWZ	41	20	1316	414
POLEN	71	78	395	565
MAROKK			540	288
AETHIO			100	57
USA	120	34	680	388
BRASIL			28	455
JEMEN			120	64
SINGAP	26	58	53	170
TAIWAN		70		70
7804 11 00				
BAENDER U FOLIEN A BLEI DICKE <0,2MM				
EINF	*	*	44*	114*
EU			41	106
AUSF	1214*	953*	13084*	9915*
EU	913	698	8737	6445
FRANKR	356	317	2772	2295
ITAL	20	19	332	149
G BRIT			607	323
SPAN	84	55	284	211
SCHWED			252	375
BELGI	441	300	4241	2874
TSCHE	17	17	71	88
USA	18	18	1804	1569
SKOREA	110	75	329	234
JAPAN	145	140	904	855
NEUSEE			768	235
7804 19 00				
AND PLATTEN BLECHE BAENDER USW A BLEI				
EINF	5865*	847*	40934*	5920*
EU	5865	847	40934	5905
NIEDL			785	131
IRLAND			617	77
BELGI	5839	818	39192	5521
AUSF	21860*	4049*	189729*	37677*
EU	19448	3467	165192	29931
FRANKR	5156	946	60045	10977
NIEDL	1687	270	17563	2762

Wichtigste Ursprungs- und Bestimmungs-Laender	OKTOBER 1999 dt = 100kg	OKTOBER 1999 1000 DM	JAN./OKT. 1999 dt = 100kg	JAN./OKT. 1999 1000 DM
ITAL	1014	187	9845	1693
G BRIT	32	8	825	185
DAENM	5551	1100	44658	9213
SPAN	1010	163	11715	1591
FINNL	331	60	1723	308
OESTER	3507	563	6016	1109
BELGI	1073	154	12044	1918
NORWEG	408	77	2663	487
SCHWZ	801	139	5807	941
POLEN	333	108	3205	922
UNGARN	598	143	7064	1735
USA	32	37	1307	1061
MEXIKO	24	6	588	1396
IRAN			172	54
SAUDIA			437	146
SKOREA	1	13	389	311
7804 20 00				
PULVER UND FLITTER AUS BLEI				
EINF	21*	6*	2149*	527*
EU	21	6	2138	473
ITAL			1901	273
AUSF	16*	16*	329*	193*
EU	15	9	301	128
7805 00 00				
ROHRE ROHRFORMSTUECKE USW AUS BLEI				
EINF	*	*	*	1*
AUSF	89*	37*	1457*	529*
EU	20	10	141	96
NORWEG			705	210
7806 00 10				
VERPACKUNGSMITTEL AUS BLEI F EURATOM				
EINF	159*	86*	1381*	1018*
LV			2	56
EU	159	86	1370	921
FRANKR			75	153
NIEDL	144	78	1194	702
AUSF	3*	15*	319*	703*
EU	1	1	113	234
SCHWZ		3	9	116
USA	1	9	170	227
7806 00 90				
ANDERE WAREN AUS BLEI				
EINF	927*	449*	7575*	4178*
AUS LG			3	4
EU	879	367	6839	3339
NIEDL	32	29	889	916
ITAL	120	40	1684	654
GRIECH	277	116	1520	699
OESTER	374	123	2493	851
SCHWZ	26	51	133	373
AUSF	4439*	1995*	29625*	15521*
PV			4	20
EU	1730	691	13127	6255
FRANKR	698	261	5302	2112
NIEDL	274	143	1853	1171
ITAL	107	52	1321	602
G BRIT		5	526	279
SPAN	4	23	89	186
SCHWED	3	4	756	396
OESTER	416	125	1263	564
BELGI	207	57	1774	757
NORWEG	1532	297	6308	1327
SCHWZ	440	321	3381	2454
TUERK	72	36	632	333
POLEN	72	42	753	487
TSCHE	85	47	536	345
SLOWEN	11	6	474	256
USA	79	56	352	247
MEXIKO			91	237
CHILE			396	898
CHINA	1	1	67	127
TAIWAN			299	182
AUSTRL	114	329	1167	1044

KAPITEL 79

ZINK UND WAREN DARAUS

Wichtigste Ursprungs- und Bestimmungs-Laender	OKTOBER 1999 dt = 100kg	OKTOBER 1999 1000 DM	JAN./OKT. 1999 dt = 100kg	JAN./OKT. 1999 1000 DM
7901 11 00				
NICHTLEGIERTES ZINK GEHALT >99,99%				
EINF	164183*	36561*	1435883*	289915*
EV			255	36
EU	141545	31512	1187756	239611
FRANKR	20429	4683	214156	43284
NIEDL	27897	6221	280130	56030
G BRIT	71	11	15137	3170
SPAN	53024	14182	352542	73970
SCHWED	500	110	1007	212
FINNL	10693	2273	129702	24537
OESTER	497	91	4789	565
BELGI	17903	3820	187031	37197
LUXEMB	494	112	3085	594
NORWEG	12888	2927	177623	36464
POLEN			4233	797
BULGAR			4004	741
RUSSLD			498	101
KASACH	3013	605	14331	2783
USBEK			1908	383
BR JUG			507	103
MAZED	6512	1471	41040	8171
CHINA			2511	476
N ERM			502	103
AUSF	16134*	3859*	105174*	22467*
EU	14283	3419	93037	19521
FRANKR	3219	846	20611	4859
NIEDL	535	113	8923	1830
ITAL	948	230	5118	1067
G BRIT	1610	374	8695	1839
DAENM	546	131	3471	779
SCHWED			1338	324
OESTER	5658	1293	22039	4866
BELGI	554	123	8849	1980
LUXEMB	1213	309	13951	1965
SCHWZ	413	115	3077	790
LITAU	197	53	397	103
POLEN	291	68	1209	302
TSCHE	513	120	2548	549
UNGARN	21	6	466	145
RUMAEN			398	121
RUSSLD			980	193
KROAT			705	178
USA			589	157
ISRAEL			399	101
7901 12 10				
NICHTLEGIERTES ZINK GEH 99,95-99,99%				
EINF	14894*	3335*	271121*	51645*
EU	751	170	5225	987
NIEDL			3485	640
FINNL	751	170	999	216
BELGI			741	131
NORWEG	5499	1323	51532	10620
POLEN	4197	895	89545	16820
BULGAR	2693	583	22943	4121
KASACH	753	148	98638	18536
USBEK	1001	216	2254	422
MAZED			500	80
AUSF	2*	1*	14235*	2702*
EU	2	1	14189	2692
FRANKR	2	1	5693	1069
ITAL			7198	1391
BELGI			1031	193
7901 12 30				
NICHTLEGIERTES ZINK GEH 98,5-99,95%				
EINF	27248*	6091*	277053*	52425*
EU	18867	4261	199818	38262
FRANKR	2472	503	60746	11673
NIEDL			9828	1622
G BRIT		1	488	92
FINNL	8939	2041	39346	8277
OESTER			1881	297
BELGI	7456	1716	87526	16300
NORWEG	4994	1121	17002	3492
POLEN	1962	410	34821	6080
MAZED	676	141	4126	699
AUSTRL	749	158	20847	3830
AUSF	4546*	969*	209215*	40997*
EU	3695	770	188924	36766
FRANKR	695	169	91680	17703
NIEDL			22466	4291
DAENM	761	171	8698	1633
OESTER	633	155	39431	7857
BELGI	1396	224	23629	4636
LUXEMB	210	50	2761	585
TSCHE			488	141
UNGARN	768	180	19719	4066
7901 12 90				
NICHTLEGIERTES ZINK GEH 97,5-98,5%				
EINF	4566*	948*	90191*	16391*
EU	4265	878	88397	15098
NIEDL			4049	717
G BRIT			2093	354
BELGI	4265	878	77984	14265
LUXEMB			3757	668
POLEN	248	52	248	52
UKRAIN			1288	191
AUSF	13325*	2918*	93038*	17594*
EU	12616	2759	86844	16338
FRANKR	5903	1311	35471	6929
NIEDL			5238	805
ITAL	1515	306	5541	1003
G BRIT	3239	710	25339	4812
IRLAND			942	191
OESTER	475	100	5250	1004
BELGI	1484	332	8856	1568
TSCHE	709	159	6194	1256
7901 20 00				
ZINKLEGIERUNGEN IN ROHFORM				
EINF	68763*	15691*	626162*	130743*
EU	65067	14926	600147	126033
FRANKR	10450	2449	97745	20293
NIEDL			2505	433
ITAL	757	188	2004	449
G BRIT	2904	722	41836	8865
FINNL			14458	2913
BELGI	47919	10883	434432	91510
LUXEMB	3035	681	7091	1561
NORWEG	2990	679	17750	3740
POLEN	23	10	1014	154
TSCHE	467	47	2853	310
UKRAIN	206	28	4072	441
AUSF	39719*	9608*	309342*	67691*
EU	35887	8770	270529	59300
FRANKR	4991	1245	37625	8518
NIEDL	480	117	5903	1063
ITAL	16811	3961	115327	24347
DAENM	241	65	972	257
GRIECH			398	96
SCHWED			755	174
OESTER	12967	3281	105998	24115
LUXEMB	427	101	3034	658
SCHWZ	592	69	11806	2091
POLEN	86	22	1093	234
TSCHE	897	235	8944	2081
UNGARN	681	183	4726	1165
SLOWEN	709	175	8718	2078
AEGYPT	200	53	1400	345
ISRAEL			355	89
INDIEN	218	32	627	85
7902 00 00				
ABFAELLE UND SCHROTT AUS ZINK				
EINF	12710*	1589*	125145*	15076*
EU	8580	1194	87967	11908
FRANKR	7691	1097	76627	10516
NIEDL	21	4	3013	401
G BRIT			889	134
DAENM	546	68	5215	622
OESTER	322	25	1614	181
SCHWZ	770	76	10767	1006
POLEN	314	42	2905	340
TSCHE	1484	118	6305	587
RUMAEN	180	6	8220	256
UKRAIN	352	60	2264	291
RUSSLD	212	29	1809	225
AUSF	47381*	5734*	352559*	45326*
EU	34658	5053	251232	32625
FRANKR	3035	403	21010	2556
NIEDL	2961	405	25278	3211
ITAL	14365	2337	60762	8995
G BRIT			2200	262
OESTER	354	50	1298	134
BELGI	13701	1840	136627	17065
LUXEMB	242	18	4057	382
SCHWZ			855	65
UNGARN	206	35	1625	277
USA			419	51
INDIEN	3806	480	24332	2805
SINGAP			579	64
CHINA	2783	382	28342	3767
TAIWAN	4283	584	40291	5056
HONGK	1033	138	3176	417
7903 10 00				
ZINKSTAUB				
EINF	4978*	1210*	48309*	11671*
EU	4588	1076	42780	10231
ITAL			1003	302
G BRIT	716	127	3705	686
FINNL	240	57	1732	433
BELGI	3428	864	35889	8754
NORWEG	230	58	5239	1309
SCHWZ	160	76	286	127
AUSF	5291*	1247*	49112*	12489*
EU	4016	917	35966	8949
FRANKR	1766	348	7520	1563
NIEDL	214	64	5175	1494
ITAL	388	109	9230	2486
G BRIT	331	92	2109	576
GRIECH	110	33	645	198
SPAN	254	72	3790	1051
OESTER	295	84	2484	681
BELGI	140	37	2524	485
LUXEMB	472	57	1700	184
SCHWZ	230	31	4489	1098
AEGYPT			1401	398
KUBA	30	10	510	170
IRAN	198	49	2934	713
SAUDIA	374	80	948	234

Wichtigste Ursprungs- und Bestimmungs-Laender	OKTOBER 1999 dt = 100kg	OKTOBER 1999 1000 DM	JAN./OKT. 1999 dt = 100kg	JAN./OKT. 1999 1000 DM
7903 90 00				
PULVER UND FLITTER AUS ZINK				
EINF	144*	66*	7166*	2006*
EU	3	3	5540	1332
G BRIT			2342	222
BELGI			3123	1057
SCHWZ	141	62	1400	627
AUSF	1542*	676*	19963*	9905*
EU	1237	490	9298	4118
FRANKR	265	63	671	306
DAENM			795	348
SPAN	960	405	7655	3229
SCHWZ			1772	682
USA			190	249
BRASIL	1	1	187	77
MALAYS	109	96	762	563
CHINA	190	85	3411	1605
SKOREA			128	161
TAIWAN	1	1	551	695
HONGK			3472	1621
7904 00 00				
STANGEN PROFILE DRAHT AUS ZINK				
EINF	809*	284*	4833*	2007*
EU	508	187	3411	1182
G BRIT	1	4	239	148
FINNL	324	114	2193	698
BELGI	122	39	817	193
SLOWEN	200	58	570	174
USA	1	7	446	521
AUSF	39801*	13684*	359744*	113860*
EINSCHL. 7905 00 00				
PV			20	7
7905 00 00				
BLECHE BAENDER FOLIEN AUS ZINK				
EINF	31500*	10180*	471923*	140987*
AUS LG	24	57	24	57
FRANKR	49	24	182659	53241
NIEDL	9147	3000	71470	22103
G BRIT			465	246
LIECHT			484	145
SCHWZ			1414	483
POLEN	1995	657	37072	11374
TSCHE	4	1	290	102
RUSSLD	3570	952	29308	7283
SLOWEN	5680	2017	73422	23990
USA	4481	1395	34905	9807
ECUAD			195	68
PERU	5395	1737	31675	9407
AUSFUHR UNTER 7904 00 00				
7906 00 00				
ROHRE ROHRFORMSTUECKE USW AUS ZINK				
EINF	918*	592*	11704*	6748*
EU	230	318	5924	4215
FRANKR	52	45	601	567
ITAL	124	160	2737	2318
OESTER	53	112	2024	970
BELGI			322	158
TSCHE	676	256	5623	2275
AUSF	1319*	979*	12387*	8796*
EU	1121	753	8888	5854
FRANKR	167	107	2634	1526
NIEDL	206	95	1469	714
DAENM	392	201	1806	950
OESTER	106	110	1494	1118
BELGI	108	128	776	981
TSCHE	84	82	2570	1770
JAPAN	13	48	250	432
7907 00 00				
ANDERE WAREN AUS ZINK				
EINF	5822*	4706*	64626*	48259*
EV			9	65
LV			2	12
PV	81	83	479	440
AUS LG		1	26	55
EU	3251	2261	28916	20258
FRANKR	207	257	2582	1853
NIEDL	1073	431	7617	3294
ITAL	323	281	5325	4119
G BRIT	25	48	244	556
DAENM	49	91	229	407
SPAN	21	45	1146	835
OESTER	1531	1098	11581	8872
NORWEG	1	3	651	194
SCHWZ	108	238	1134	1766
POLEN	469	349	3134	2691
TSCHE	1181	775	7060	4333
SLOWAK	4	2	360	73
UNGARN	221	231	2903	2507
SLOWEN	7	6	491	436
USA	7	46	113	442
PERU	200	52	1020	222
ISRAEL			14626	10641
CHINA	126	181	1733	2144
TAIWAN	111	121	1659	1666
HONGK	106	380	145	510
AUSF	16113*	11079*	117295*	76361*
PV	10	33	124	178
EU	11715	6936	83813	47363
FRANKR	4920	2839	29535	13648
NIEDL	766	615	7673	6075
ITAL	182	357	1129	2037
G BRIT	55	175	555	1205
IRLAND	60	87	159	332
DAENM	327	267	4256	2570
GRIECH	225	86	1250	396
PORTUG	71	64	906	607
SPAN	2173	911	13607	5672
SCHWED	246	126	3009	2025
FINNL	4	16	89	256
OESTER	2255	1072	17595	8844
BELGI	232	203	3303	3216
LUXEMB	199	118	747	483
NORWEG	38	33	373	293
SCHWZ	300	485	3516	5271
MALTA	3	5	60	194
TUERK	42	45	398	501
POLEN	1296	1546	6484	7357
TSCHE	595	554	2306	2411
UNGARN	122	162	1409	1704
RUSSLD	11	13	605	495
SLOWEN	239	63	496	239
SUDAN	500	141	10000	3021
USA	294	354	988	2158
KANADA	4	18	56	277
GUATEM			2442	709
ISRAEL	9	14	436	391
BAHRAI			7	67
PAKIST	710	185	1670	428
SRILAN			422	101
SINGAP	20	53	81	250
CHINA	113	159	413	708
JAPAN	22	142	131	571
HONGK	12	29	224	176
KAPITEL 80				
ZINN UND WAREN DARAUS				
8001 10 00				
NICHTLEGIERTES ZINN IN ROHFORM				
EINF	19284*	19137*	156035*	149555*
PV			16	7
EU	2665	2663	20686	19830
FRANKR	80	95	599	664
NIEDL	945	924	5267	4958
G BRIT	500	490	3511	3367
BELGI	1140	1170	11306	10829
SCHWZ	216	232	249	249
SLOWAK			97	89
RUSSLD			3682	3290
S AFR			217	179
PERU	1501	1636	12507	12264
CHILE			157	147
BOLIV			1994	1932
THAIL	500	473	3200	3117
INDONE	1867	1856	16734	16028
MALAYS	50	54	511	500
SINGAP			399	390
CHINA	12478	12286	94859	91224
AUSF	439*	501*	8082*	8456*
EU	201	212	1972	2062
ITAL	71	73	788	812
SCHWED	100	99	690	683
FINNL			127	128
BELGI	21	21	185	215
UKRAIN			215	224
RUSSLD	200	219	5516	5683
MAZED			70	82
GUATEM			50	71
8001 20 00				
ZINNLEGIERUNGEN IN ROHFORM				
EINF	451*	323*	4241*	4971*
EU	276	179	1923	3343
FRANKR	46	51	269	275
NIEDL			1179	1128
G BRIT			245	1806
BELGI	200	116	200	116
SCHWZ			217	83
USA	155	135	2011	1492
AUSF	1137*	885*	7463*	6669*
EU	1020	773	6131	5127
FRANKR			139	227
NIEDL	28	28	611	496
ITAL	9	8	469	440
G BRIT	211	151	1614	1355
DAENM	4	6	183	181
SPAN			211	241
SCHWED	107	104	307	258
FINNL			184	137
OESTER	185	183	712	718
BELGI	476	293	1700	1071
SCHWZ	42	40	322	344
POLEN			144	208
ISRAEL	33	33	195	186
SKOREA			251	275
8002 00 00				
ABFAELLE UND SCHROTT AUS ZINN				
EINF	29*	8*	4981*	1898*
EU	13	5	2874	1188
FRANKR			254	107
NIEDL			679	276
G BRIT			801	368
OESTER			612	194
SCHWZ			628	344
KROAT			250	96
AUSF	942*	379*	4344*	1818*
EU	942	379	4293	1804
NIEDL	125	56	939	327
BELGI	817	323	3273	1398
LUXEMB			72	63
8003 00 00				
STANGEN PROFILE UND DRAHT AUS ZINN				
EINF	57*	73*	6032*	4937*
EU	48	59	5749	4624
FRANKR	41	50	233	222
NIEDL	2	4	3780	2822
G BRIT	1	2	1066	1088
BELGI	4	3	660	483
MALAYS			51	56
AUSF	2673*	2564*	25354*	25070*
PV			33	37
EU	1695	1592	17047	16867
FRANKR	5	9	320	350
NIEDL	99	70	902	721
ITAL	658	493	4066	3103
DAENM	3	6	288	261
GRIECH	73	130	443	623
SPAN	26	21	2644	2805
SCHWED	89	109	1261	1284
FINNL	41	45	502	464
OESTER	574	540	5582	5920
BELGI	122	162	990	1257
SCHWZ	90	87	932	878
TUERK			185	179
POLEN	105	107	726	656
TSCHE	218	194	1200	1237
SLOWAK	2	7	205	285
UNGARN	193	178	2079	2091
RUMAEN	75	69	429	408
SLOWEN	91	97	751	791
USA	1	1	358	163
INDIEN	95	116	146	183
8004 00 00				
BLECHE BAENDER AUS ZINN DICKE >0,2MM				
EINF	*	*	4 385*	526*
EU			380	511
NIEDL			379	504
AUSF	51*	100*	325*	520*
EU	37	57	258	354
8005 00 10				
FOLIEN USW A ZINN AUF UNTERLG <0,2MM				
EINF	*	1*	*	25*
EU		1		6
AUSF	42*	185*	716*	2465*
EU	24	83	416	1274
FRANKR	2	7	155	484
ITAL	13	46	104	344
FINNL			50	140
USA	7	33	167	609
8005 00 20				
PULVER UND FLITTER AUS ZINN				
EINF	160*	320*	2256*	4548*
EU	150	318	2237	4470
FRANKR	110	185	1545	2947
NIEDL	25	51	521	1017
G BRIT	24	81	160	487
AUSF	9*	17*	547*	952*
EU	2	7	222	319
ITAL	1	1	152	162
USA	7	10	152	264
SKOREA			36	81

Wichtigste Ursprungs- und Bestimmungs-Laender	OKTOBER 1999 dt = 100kg	OKTOBER 1999 1000 DM	JAN./OKT. 1999 dt = 100kg	JAN./OKT. 1999 1000 DM
8006 00 00				
ROHRE ROHRFORMSTUECKE USW AUS ZINN				
EINF	*	*	15*	12*
EU			15	8
AUSF	*	*	3*	29*
EU			3	18
8007 00 00				
ANDERE WAREN AUS ZINN				
EINF	148*	412*	1775*	6384*
EU	113	266	1545	5199
NIEDL	8	12	1120	2416
ITAL	11	67	196	784
BELGI	89	149	155	1135
LUXEMB			22	517
USA	19	48	44	268
THAIL	2	15	73	224
SKOREA			7	67
AUSF	166*	878*	3533*	10899*
EU	31	199	1662	4780
FRANKR	2	16	76	217
NIEDL	10	52	418	1129
ITAL	1	4	22	176
DAENM		3	81	134
SPAN		1	110	304
SCHWED		4	265	399
OESTER	5	31	242	627
BELGI			95	348
LUXEMB	13	87	286	1323
SCHWZ	39	235	664	2080
TUERK	5	21	132	254
TSCHE	12	69	77	421
USA	6	55	93	467
ISRAEL	36	47	261	312
SAUDIA			74	130
KUWAIT			157	163
A EMIR	7	52	21	157
PHILIP			24	103
CHINA	8	67	35	230
SKOREA			24	183

KAPITEL 81

ANDERE UNEDLE METALLE; CERMETS; WAREN DARAUS

8101 10 00

PULVER AUS WOLFRAM

EINF	2014*	5761*	13632*	37695*
EV	106	162	164	328
PV	730	1605	3472	8452
AUS LG	106	162	164	294
EU	937	3170	6354	20535
FRANKR	85	194	515	1175
G BRIT		1	850	1714
DAENM	12	151	36	441
FINNL	70	576	233	1886
OESTER	718	1902	4156	11511
LUXEMB	47	312	552	3741
TSCHE	20	47	442	887
RUSSLD	140	247	459	778
USBEK	106	162	106	162
S AFR			30	91
USA	51	288	1340	3630
KANADA	730	1805	3530	8584
ISRAEL			675	1560
CHINA			573	1148
SKOREA	30	72	122	297
AUSF	248*	713*	2244*	7585*
EV	14	58	503	1645

8101 91 10

WOLFRAM ROH U NUR GESINTERTE STANGEN

EINF	234*	952*	2028*	9031*
EU	8	123	158	2243
ITAL	6	74	116	1278
OESTER		1	35	728
BELGI	2	48	7	227
USA	225	829	1844	5672
CHINA			10	81
AUSF	20*	367*	285*	3586*
EU	9	174	128	1892
FRANKR	3	58	30	635
NIEDL	1	21	59	449
ITAL	2	28	17	264
DAENM			3	87
LUXEMB	1	23	8	187
SCHWZ	4	77	27	493
USA	3	68	103	875
TAIWAN			8	63

8101 91 90

ABFAELLE UND SCHROTT AUS WOLFRAM

EINF	564*	354*	16641*	10194*
AUS LG			4333	2692
EU	106	58	4235	2608
FRANKR			193	102
ITAL	16	12	338	137
G BRIT	85	32	2789	1494
OESTER	15	9	632	704
SCHWZ	93	50	411	225
POLEN	4	3	202	150
UNGARN			178	146
BULGAR			140	95
UKRAIN			360	191
RUSSLD	110	60	4079	2772
USA	168	120	3328	1744
INDIEN			380	212
CHINA			107	156
JAPAN			2676	1435
AUSTRL			103	122
AUSF	2020*	1205*	7549*	5615*
PV	1377	443	1377	443
EU	110	107	3431	3203
FRANKR	10	16	154	158
G BRIT	100	91	1246	1257
SCHWED			956	741
OESTER			866	831
BELGI			153	151
KROAT			136	160
USA	1910	1099	3607	2917
ISRAEL			559	170
CHINA			85	114

8101 92 00

BLECHE BAENDER PROFILE USW A WOLFRAM

EINF	13*	199*	105*	1798*
EU	13	196	102	1579
OESTER	13	192	96	1438
USA		3	3	196
AUSF	102*	1647*	1980*	30427*
EU	20	405	803	12993
FRANKR	6	97	512	7241
NIEDL	1	18	18	301
ITAL	4	100	63	1323
G BRIT	1	27	64	1911
DAENM		43	12	373
SCHWED	1	14	29	292
OESTER	4	62	70	945
BELGI		8	8	144
SCHWZ	4	75	69	1064
TSCHE	2	40	43	464
S AFR	3	161	5	183
USA	16	293	307	6711
MEXIKO		10		128
BRASIL	8	103	42	578
ISRAEL	13	223	250	3405
INDIEN		9	24	401
SKOREA	23	200	362	3119
JAPAN			13	439
TAIWAN	11	100	33	344

8101 93 00

DRAHT AUS WOLFRAM

	KG		KG	
EINF	1272*	387*	19727*	6037*
PV			78	39
AUS LG			4	1
EU	1098	273	17056	4576
SPAN	383	85	4439	1031
SCHWED			147	70
BELGI	661	177	10966	3296
USA	72	57	798	563
SKOREA	16	18	255	297
AUSF	7581*	888*	47162*	7877*
PV			155	29
EU	673	126	12883	3620
ITAL	53	24	7290	953
SPAN	596	55	4431	409
OESTER	3	39	183	145
BELGI			809	2043
SCHWZ	1528	99	1582	113
POLEN	1315	120	9348	853
TSCHE	788	72	2214	217
B HERZ			943	196
USA	1256	159	4904	953
INDIEN	608	60	5191	498
CHINA	363	138	1298	444
JAPAN	598	51	5918	561
TAIWAN	296	27	2176	217

8101 99 00

ANDERE WAREN AUS WOLFRAM

	DT		DT	
EINF	39*	1331*	193*	6113*
LV				4
EU	36	1096	102	3784
FRANKR	30	897	44	1662
G BRIT	1	37	6	363
OESTER	1	74	6	929
BELGI	3	63	34	588
USA	2	166	17	1209
CHINA	1	13	67	620
JAPAN		32	3	187
AUSF	89*	1104*	569*	8210*
LV	39	223	152	978
EU	35	862	206	3526
FRANKR	6	66	29	434
NIEDL	2	16	20	302
ITAL	5	80	44	642
G BRIT	3	75	17	480
SCHWED	7	83	9	126
FINNL	9	153	23	403
OESTER	1	12	43	551
BELGI		34	9	297
SCHWZ	3	32	71	768
TSCHE	1	19	15	219
USA	48	402	231	2563
JAPAN			7	121

8102 10 00

PULVER AUS MOLYBDAEN

EINF	5*	92*	2218*	5371*
EV			329	907
AUS LG			615	1529
EU			503	1023
G BRIT			200	145
OESTER			301	866
RUSSLD			575	1385
USA	5	92	1140	3963
AUSF	864*	2144*	7973*	23063*
EINSCHL. 8102 91 10, 91 90				
EV	28	120	337	1523

8102 91 10

MOLYBDAEN ROH U NUR GESINTERTE STAEBE

EINF	4*	12*	1502*	3570*
AUS LG			140	256
EU	4	11	177	544
G BRIT			173	533
RUSSLD			372	902
USBEK			455	911
USA		1	198	486
CHINA			300	726

AUSFUHR UNTER 8102 10 00

8102 91 90

ABFAELLE UND SCHROTT AUS MOLYBDAEN

EINF	826*	1538*	9791*	15910*
AUS LG	109	219	1411	3108
EU	25	19	3220	3448
ITAL	24	17	338	418
G BRIT			50	118
OESTER			2694	2708
LITAU	28	45	308	550
TSCHE			92	136
RUSSLD	71	138	2356	4831
ARMEN	188	434	480	994
USBEK			300	724
USA	135	63	905	479
CHINA	349	806	1780	4106
JAPAN			102	243

AUSFUHR UNTER 8102 10 00

8102 92 00

BLECHE FOLIEN PROFILE USW A MOLYBDAEN

EINF	91*	1716*	661*	13831*
EU	61	1442	513	12040
G BRIT	1	23	5	235
OESTER	60	1414	505	11733
USA	24	202	74	1004
JAPAN	6	72	74	779
AUSF	2*	145*	36*	1444*
EU	1	39	20	695
G BRIT	1	25	15	344
POLEN	1	32	7	212

8102 93 00

DRAHT AUS MOLYBDAEN

	KG		KG	
EINF	22833*	1433*	211343*	14088*
EU	15464	999	180420	10780
NIEDL	2	2	575	240
OESTER	14319	825	148708	8963

Wichtigste Ursprungs- und Bestimmungs-Laender	OKTOBER 1999 dt = 100kg	OKTOBER 1999 1000 DM	JAN./OKT. 1999 dt = 100kg	JAN./OKT. 1999 1000 DM
BELGI	1163	172	11117	1572
USA	7298	407	50494	3114
AUSF	9682*	702*	60731*	4891*
PV			1217	122
EU	5522	351	29599	2324
FRANKR	410	57	3604	533
ITAL	2749	157	8519	670
G BRIT	2	1	3238	221
SCHWED	2122	121	10286	612
POLEN	3387	221	16407	1072
TSCHE			5198	354
USA	97	10	3399	354
BRASIL	7	3	1694	237
CHINA	502	86	502	86
JAPAN			757	101
8102 99 00				
ANDERE WAREN AUS MOLYBDAEN				
	DT		DT	
EINF	26*	928*	210*	7238*
EU	24	869	203	6840
G BRIT	8	235	75	2252
OESTER	16	634	126	4525
USA	2	50	5	156
AUSF	23*	286*	178*	2797*
EU	5	117	28	898
NIEDL		1	3	241
OESTER	1	49	7	157
TSCHE	9	97	58	616
UNGARN			8	98
USA			9	163
8103 10 10				
TANTAL ROH/GESINTER STANGEN PULVER				
	KG		KG	
EINF	7903*	7404*	88877*	60225*
AUS LG			6798	1990
EU			27	5
ESTLD			442	112
RUSSLD			302	95
KASACH			7379	2183
USA	256	208	25039	11504
BRASIL			1800	424
THAIL	175	94	245	132
JAPAN	7472	7102	53637	45756
AUSF	23124*	12526*	153430*	94725*
8103 10 90				
ABFAELLE UND SCHROTT AUS TANTAL				
	KG		KG	
EINF	3414*	925*	39136*	5742*
AUS LG			4965	1089
EU	2060	514	23454	2845
G BRIT			15576	984
SPAN			2453	424
OESTER	2015	513	4588	1377
LITAU			1808	470
TSCHE	197	34	977	135
RUSSLD	1157	377	3102	745
KASACH			2430	493
USA			6205	902
AUSF	562*	198*	36323*	8130*
8103 90 10				
BLECHE DRAHT PROFILE USW A TANTAL				
	KG		KG	
EINF	2785*	1424*	22977*	13458*
PV	515	402	4959	3835
EU	427	333	4594	3337
OESTER	418	330	4440	3265
USA	2358	1091	18076	10116
AUSF	312*	293*	7362*	5478*
EU	275	263	6840	4963
G BRIT	269	255	3392	2798
PORTUG			3051	1787
SPAN	1	1	178	159
USA			298	275
8103 90 90				
ANDERE WAREN AUS TANTAL				
	KG		KG	
EINF	1763*	889*	7540*	4078*
AUS LG			5	2
EU	26	9	342	318

Wichtigste Ursprungs- und Bestimmungs-Laender	OKTOBER 1999 dt = 100kg	OKTOBER 1999 1000 DM	JAN./OKT. 1999 dt = 100kg	JAN./OKT. 1999 1000 DM
OESTER			300	284
USA	1720	875	7001	3607
AUSF	121*	199*	1251*	1510*
EU	3	7	869	899
FRANKR			135	141
NIEDL	1	4	469	538
SCHWZ			113	230
INDIEN	100	158	100	158
8104 11 00				
MAGNESIUM ROH MIT MAGNESIUMGEH >99,8%				
	DT		DT	
EINF	6462*	3009*	89863*	42039*
EV	1816	753	13862	5723
EU	1342	681	21079	10300
FRANKR	1001	475	8129	4210
NIEDL			2570	1194
DAENM			3273	1559
OESTER	341	206	7077	3331
NORWEG	1449	725	8859	4709
TUERK	230	108	1276	609
UKRAIN			1404	669
RUSSLD			4679	2031
KASACH			249	123
BR JUG			3557	1469
USA			1047	461
KANADA			7409	4052
BRASIL			1011	458
ISRAEL	253	135	5932	2902
CHINA	3188	1360	29341	12562
TAIWAN			4007	1683
AUSF	8085*	4038*	22410*	11279*
EU	8032	4011	22299	11216
FRANKR			47	114
G BRIT	6848	3424	19335	9867
OESTER	416	194	2130	1028
BELGI	768	393	787	407
8104 19 00				
MAGNESIUM ROH MIT MAGNESIUMGEH <99,8%				
EINF	4173*	2240*	56518*	32304*
EU	986	583	11061	4704
FRANKR	498	269	1111	597
NIEDL			4317	1801
G BRIT	488	314	5514	2213
FINNL			104	66
NORWEG	1573	888	19161	10077
RUSSLD	1614	751	16194	7473
USA		18	2667	1474
KANADA			583	303
BRASIL			211	115
ISRAEL			12001	6054
CHINA			4569	2005
AUSF	2027*	1298*	9810*	5520*
EU	1810	1181	9461	5334
FRANKR	50	25	115	109
OESTER	1760	1156	9286	5201
SLOWEN	211	114	211	114
8104 20 00				
ABFAELLE UND SCHROTT AUS MAGNESIUM				
EINF	2882*	875*	20157*	7150*
EU	561	58	1266	211
OESTER	561	58	1266	211
TUERK			6201	2595
RUSSLD			1220	438
SLOWEN	223	83	223	83
CHINA	1814	699	10154	3651
AUSF	1547*	526*	22904*	6780*
EU	11	1	11692	2896
FRANKR			1167	258
NIEDL			2089	276
ITAL			714	202
G BRIT	11	1	5793	1940
OESTER			427	188
NORWEG	1389	498	10043	3670
CHINA			581	97
8104 30 00				
MAGNESIUMPULVER DREHSPAENE U KOERNER				
EINF	10304*	4669*	81995*	39718*
EV			4000	1733
EU	4133	1959	21303	11332
FRANKR	238	116	2191	899
G BRIT	8	14	684	397
SCHWED	1800	755	2340	988
OESTER	1845	967	9929	5711
BELGI			3246	1673
LUXEMB	242	107	2788	1575
TUERK	2452	1143	23308	11775
RUSSLD	200	67	1314	653
ISRAEL			168	93
CHINA	3699	1481	35461	15603
JAPAN			395	206

Wichtigste Ursprungs- und Bestimmungs-Laender	OKTOBER 1999 dt = 100kg	OKTOBER 1999 1000 DM	JAN./OKT. 1999 dt = 100kg	JAN./OKT. 1999 1000 DM
AUSF	1362*	714*	23361*	12828*
EV	531	239	5634	2611
EU	722	387	14812	8479
FRANKR	3	14	3412	1831
NIEDL	96	60	677	468
ITAL	3	4	382	239
G BRIT	360	168	4233	2854
OESTER	239	103	1418	690
BELGI			4588	2207
POLEN	110	52	622	321
SLOWAK			1110	541
SLOWEN	220	87	2790	1164
BR JUG	201	100	201	100
INDIEN	35	18	3436	1838
8104 90 00				
ANDERE WAREN AUS MAGNESIUM				
EINF	247*	536*	5381*	9682*
PV			2	7
AUS LG				2
EU	19	107	1328	4121
ITAL			50	195
OESTER	19	106	1145	3749
SCHWZ	143	292	1881	3469
RUSSLD			313	309
USA		4	1157	754
KANADA	73	99	680	935
AUSF	182*	427*	2686*	4920*
EU	114	271	1520	2936
FRANKR	60	124	389	869
NIEDL			355	165
ITAL	25	79	94	303
G BRIT			193	158
DAENM	18	33	172	335
SPAN	5	11	183	289
OESTER		1	116	727
SCHWZ	10	24	187	480
SLOWEN	32	65	230	432
S AFR			413	511
8105 10 10				
COBALT ROH -PULVER -MATTEN USW				
EINF	1473*	8594*	13695*	85224*
AUS LG			131	590
EU	543	3932	4337	33184
FRANKR	20	164	229	2305
NIEDL	196	1116	217	1219
G BRIT	88	542	890	5468
SCHWED	15	69	344	1661
FINNL	79	799	711	6767
BELGI	145	1242	1946	15741
NORWEG			290	1769
SCHWZ	15	75	115	580
ESTLD			55	273
UKRAIN	173	103	173	103
W RUSS			40	215
RUSSLD	10	61	2077	11512
R KONG	100	688	342	2151
DR KON	109	655	117	683
TANSAN			20	161
SAMBIA	15	98	1155	6471
S AFR			123	700
USA	235	1289	1512	9672
KANADA	140	914	2085	10500
BRASIL	80	570	80	570
CHINA			500	3903
JAPAN			53	384
AUSTRL	51	194	601	2357
AUSF	456*	4366*	3814*	37425*
EU	301	2690	1682	17401
FRANKR	78	432	177	1922
NIEDL	5	76	22	352
ITAL	27	289	269	3130
G BRIT	69	408	501	3743
IRLAND			42	289
GRIECH	45	648	246	3412
PORTUG		10	20	327
SPAN	29	303	157	1754
SCHWED	30	292	155	1256
OESTER	10	99	46	526
BELGI	8	115	43	542
SCHWZ	1	14	159	1380
TUERK	11	103	104	905
POLEN		3	37	300
TSCHE	3	28	45	389
UNGARN			24	148
BR JUG			21	106
S AFR	6	73	69	783
USA	48	424	555	4649
KANADA	1	12	9	120
BARBAD			144	88
BRASIL		3	85	989
IRAN			17	271
ISRAEL	2	25	37	368
INDIEN	15	143	141	1669
THAIL			39	238
SKOREA	7	67	111	1065
JAPAN	49	552	386	4185
TAIWAN			30	286
8105 10 90				
ABFAELLE UND SCHROTT AUS COBALT				
EINF	188*	296*	2686*	3476*

Wichtigste Ursprungs- und Bestimmungs-Laender	OKTOBER 1999 dt = 100kg	OKTOBER 1999 1000 DM	JAN./OKT. 1999 dt = 100kg	JAN./OKT. 1999 1000 DM
EU	23	36	1431	1451
FRANKR			411	312
NIEDL			437	386
ITAL	23	36	514	439
G BRIT			21	55
OESTER			41	252
SCHWZ			122	307
RUSSLD	31	33	642	649
S AFR	118	186	282	509
USA			137	324
AUSF	734*	1427*	5604*	10543*
PV	34	18	34	18
EU	323	975	3014	6839
FRANKR	7	31	383	790
NIEDL			46	234
ITAL			47	76
G BRIT			839	1479
SCHWED	212	613	768	2121
OESTER	104	331	618	2034
BELGI			313	105
USA	288	267	1700	2499
CHINA			362	509
TAIWAN	123	182	516	647
8105 90 00				
ANDERE WAREN AUS COBALT				
EINF	243*	1128*	906*	8383*
EV				16
PV				12
AUS LG		1	3	88
EU	223	835	741	4841
FRANKR	194	561	364	2305
NIEDL		1	81	474
G BRIT	27	252	205	1678
OESTER		4	11	163
BELGI			74	161
SCHWZ	2	74	20	707
S AFR			10	62
USA	17	205	117	2209
KANADA		1	7	277
AUSF	180*	3368*	2550*	36074*
EU	78	1788	1860	22888
FRANKR	25	498	680	5166
NIEDL	6	81	155	1779
ITAL	19	293	200	2668
G BRIT	12	617	99	5795
IRLAND	2	86	9	380
GRIECH		3	9	117
SPAN	6	63	28	357
SCHWED	3	55	630	4982
OESTER	3	51	57	1187
BELGI	2	32	17	245
SCHWZ	10	319	182	5043
TUERK	2	28	54	342
TSCHE	4	26	34	224
RUSSLD		2	4	78
SLOWEN	2	38	64	948
KROAT	14	109	17	208
USA	30	271	83	1105
KANADA	1	176	6	880
BRASIL	16	281	78	1446
IRAN			7	86
SKOREA	6	77	17	291
JAPAN	13	191	65	1108
HONGK			7	145
8106 00 10				
BISMUT ROH PULVER ABFAELLE U SCHROTT				
EINF	1002*	1538*	11727*	15776*
EU			3472	5134
G BRIT			2926	4219
BELGI			534	879
MEXIKO			1070	1269
PERU	405	581	5189	6499
CHINA	597	957	1906	2869
AUSF	8*	13*	61*	115*
8106 00 90				
ANDERE WAREN AUS BISMUT				
EINF	*	1*	524*	1750*
EU			524	1740
G BRIT			519	1709
AUSF	15*	170*	305*	2559*
EU	4	84	102	1436
NIEDL	1	36	56	733
OESTER		6	40	613
RUSSLD			100	181
AEGYPT			20	50
BRASIL			4	64
AUSTRL			8	129
8107 10 10				
CADMIUM ROH UND PULVER AUS CADMIUM				
EINF	2*	2*	11*	8*
EU	2	2	11	8
AUSF	273*	1416*	3280*	12061*

Wichtigste Ursprungs- und Bestimmungs-Laender	OKTOBER 1999 dt = 100kg	OKTOBER 1999 1000 DM	JAN./OKT. 1999 dt = 100kg	JAN./OKT. 1999 1000 DM
EINSCHL. 8107 10 90, 8112 91 31				
8107 10 90				
ABFAELLE UND SCHROTT AUS CADMIUM				
EINF	*	*	*	1*
AUSFUHR UNTER 8107 10 10				
8107 90 00				
ANDERE WAREN AUS CADMIUM				
EINF	*	*	*	64*
EU				23
AUSF	*	10*	*	37*
EU		2		18
8108 10 10				
TITAN ROH UND PULVER AUS TITAN				
EINF	9875*	8345*	41636*	43625*
AUS LG	20	40	1846	3316
EU	49	83	2788	2576
FRANKR	45	61	106	109
NIEDL			53	50
ITAL			23	115
G BRIT	4	32	1198	1292
BELGI			1404	1006
USA		2	20	173
SINGAP			67	247
JAPAN			422	818
AUSF	87*	268*	467*	1626*
LV			1	19
EU	87	226	449	1245
FRANKR		10	10	191
G BRIT	86	202	189	525
LUXEMB			143	221
8108 10 90				
ABFAELLE UND SCHROTT AUS TITAN				
EINF	1602*	563*	12727*	3388*
EU	306	116	3177	816
ITAL	38	13	946	238
G BRIT	152	76	271	132
DAENM	30	8	228	79
OESTER	5	1	831	146
SCHWZ	199	53	1678	487
UKRAIN			2100	527
RUSSLD	360	141	2937	780
USA			124	55
ISRAEL	207	89	207	89
JAPAN	8	8	769	190
AUSF	2012*	904*	24180*	9173*
EU	1377	556	18709	6265
FRANKR	109	77	719	525
G BRIT	783	229	13627	3554
SPAN	209	116	2016	1126
SCHWED			131	101
BELGI	225	101	1675	702
SCHWZ			222	146
POLEN			359	110
USA	635	348	4114	2148
JAPAN			250	187
TAIWAN			298	260
8108 90 10				
TITANROHRE F GAS- U FLUESSLTG F LFZG				
EINF	*	*	*	16*
EU				6
AUSF	*	*	*	4*
8108 90 30				
STANGEN PROFILE UND DRAHT AUS TITAN				
EINF	815*	5014*	10308*	63991*
EV	327	1844	1677	12388
LV			295	1326
AUS LG	101	391	263	1107
EU	133	852	4561	25590
FRANKR	26	258	2228	11451
ITAL	23	122	288	1548
G BRIT	80	443	1673	10900
SCHWED		3	84	696
OESTER			28	881
SCHWZ		15	11	393
RUSSLD	142	545	1709	6633
USA	458	2975	3669	28397
JAPAN	71	596	272	2751
AUSF	413*	1573*	2619*	13561*
PV			7	19

Wichtigste Ursprungs- und Bestimmungs-Laender	OKTOBER 1999 dt = 100kg	OKTOBER 1999 1000 DM	JAN./OKT. 1999 dt = 100kg	JAN./OKT. 1999 1000 DM
EU	384	1199	1954	8718
FRANKR	11	99	156	1084
NIEDL	6	36	81	468
ITAL	12	74	106	994
G BRIT	12	76	232	916
SCHWED	17	104	336	1468
OESTER	27	92	191	1323
LUXEMB	287	694	811	2087
NORWEG			23	83
SCHWZ	22	233	165	1958
TUERK			20	226
POLEN		4	77	467
USA	1	8	220	928
BRASIL			11	198
TAIWAN	1	14	101	313
HONGK	2	53	4	129
8108 90 50				
BLECHE BAENDER UND FOLIEN AUS TITAN				
EINF	777*	3769*	7140*	36361*
EV	201	1037	1521	9279
LV	67	240	67	240
AUS LG	101	315	1134	4487
EU	274	1626	2322	13402
ITAL	128	517	820	3143
G BRIT	143	1097	1183	9144
SCHWED	2	9	131	724
FINNL			164	189
RUSSLD	324	1405	1900	8233
USA	57	282	800	6709
JAPAN	110	445	2069	7880
AUSF	143*	1358*	1572*	10616*
EU	90	786	1100	6875
FRANKR	15	149	73	550
NIEDL	9	44	154	1419
ITAL	29	257	139	936
G BRIT	9	111	87	604
SCHWED	15	152	546	2444
OESTER	10	48	82	603
SCHWZ	37	245	157	1067
POLEN	8	37	78	380
S AFR	1	122	2	127
USA	1	32	124	564
IRAN			10	80
ISRAEL			5	174
INDIEN		3	15	262
SINGAP			6	71
JAPAN	1	40	14	388
8108 90 70				
ROHRE AUS TITAN				
EINF	36*	416*	1030*	7318*
EV	12	144	21	1558
LV			55	289
AUS LG	31	126	192	554
EU	3	21	570	2578
FRANKR			110	385
ITAL	2	13	390	1840
SCHWED	1	4	62	288
SCHWZ	2	162	2	523
RUSSLD	3	14	54	249
USA	28	192	295	3193
KANADA			11	147
JAPAN			87	501
AUSF	49*	337*	1072*	5639*
LV			9	58
EU	15	141	318	2043
FRANKR			39	243
ITAL	3	22	34	245
G BRIT	6	45	88	503
SPAN	1	7	51	242
SCHWED	4	27	75	554
NORWEG			117	570
UNGARN			26	117
IRAN			296	1344
INDONE			95	419
SINGAP			9	59
AUSTRL	33	191	157	612
8108 90 90				
ANDERE WAREN AUS TITAN				
EINF	154*	4755*	1371*	34079*
EV		10	45	1432
LV				15
PV		154	6	1834
AUS LG		2		55
EU	81	2547	636	12329
FRANKR	8	384	130	3083
NIEDL			39	756
ITAL	19	125	202	1998
G BRIT	20	355	159	2524
SCHWED			5	104
OESTER	1	12	40	947
BELGI	33	1571	61	2903
SCHWZ	4	869	29	7758
ESTLD	28	129	166	961
RUSSLD	12	89	305	1976
USA	22	923	203	9584
CHINA	4	33	14	331
JAPAN	2	152	13	1048
AUSF	1493*	3952*	7870*	29080*

Wichtigste Ursprungs- und Bestimmungs-Laender	OKTOBER 1999 dt = 100kg	OKTOBER 1999 1000 DM	JAN./OKT. 1999 dt = 100kg	JAN./OKT. 1999 1000 DM
EV		8		41
LV		29	1	146
PV	16	117	25	2007
EU	263	1962	668	10695
FRANKR	69	90	104	620
NIEDL	23	54	62	820
ITAL	118	383	249	2866
G BRIT	2	117	33	1679
SCHWED		68	20	384
OESTER	18	222	77	838
BELGI	21	1016	74	3190
LUXEMB		1		88
NORWEG	22	19	86	289
SCHWZ	236	259	319	1594
TUERK		1	6	83
SLOWAK	31	30	297	303
SLOWEN			162	181
AEGYPT		8	100	106
USA	34	526	1278	6200
KANADA	256	304	673	884
MEXIKO		1	108	105
BRASIL		6	206	189
ARGENT			248	253
BAHRAI	45	43	208	222
A EMIR	498	450	2735	2377
INDIEN			21	1387
SINGAP	2	53	13	151
NKOREA		17	14	144
SKOREA	35	50	48	79
JAPAN			23	1998
TAIWAN	33	41	211	539
HONGK	1	55	3	185
8109 10 10				
ZIRCONIUM ROH PULVER AUS ZIRCONIUM				
EINF	1*	10*	36*	257*
AUS LG			4	21
EU	1	7	27	157
FRANKR	1	7	27	163
AUSF	24*	643*	145*	4317*
LV			13	411
EU	11	244	53	1229
FRANKR	2	52	8	243
NIEDL	2	55	12	335
ITAL		20	1	133
G BRIT	5	49	15	163
SCHWED	1	42	14	242
OESTER	1	26	3	110
SCHWZ			7	263
USA	11	292	56	1598
CHILE	1	43	3	152
SKOREA			5	133
JAPAN	1	51	11	627
8109 10 90				
ABFAELLE UND SCHROTT AUS ZIRCONIUM				
EINF	3*	4*	109*	154*
EU			13	16
RUSSLD	3	3	33	67
AUSF	*	*	426*	523*
EU			371	400
G BRIT			211	246
JAPAN			32	87
8109 90 00				
ANDERE WAREN AUS ZIRCONIUM				
EINF	306*	3133*	3036*	38335*
EV	20	162	461	4964
LV			19	332
AUS LG	56	873	1222	13273
EU	237	2204	1691	22389
FRANKR	199	2179	1397	18309
NIEDL			86	1243
G BRIT	5	5	21	156
SCHWED			93	2500
BELGI	33	20	94	179
USA	67	914	1330	15727
AUSF	63*	708*	1226*	36140*
EV	6	279	552	17541
PV			42	841
EU	54	255	201	1398
FRANKR	46	180	106	664
NIEDL	2	59	13	297
G BRIT			27	89
BELGI	6	10	50	327
SCHWZ		8	17	243
RUSSLD			68	3039
USA	8	411	833	28803
CHINA			5	61
SKOREA			95	2343
JAPAN			6	198
8110 00 11				
ANTIMON ROH UND PULVER AUS ANTIMON				
EINF	1510*	371*	9409*	2319*
EU			72	21
RUSSLD			1090	298
KIRGIS	264	61	264	61
CHILE			250	62
CHINA	1346	310	7362	1777
AUSF	*	55*	94*	483*
EU		35	52	161
USA			4	187
8110 00 19				
ABFAELLE UND SCHROTT AUS ANTIMON				
EINF	*	*	*	*
AUSF	*	*	*	*
8110 00 90				
ANDERE WAREN AUS ANTIMON				
EINF	*	15*	*	90*
EU				2
AUSF	*	*	53*	133*
EU			33	125
FRANKR			33	128
8111 00 11				
MANGAN ROH UND PULVER AUS MANGAN				
EINF	18711*	3983*	196606*	36808*
AUS LG			32024	4022
EU	25	20	5842	1568
NIEDL	25	20	501	160
G BRIT			610	125
SPAN			4013	1126
BELGI			688	180
LITAU			191	51
TSCHE			280	68
UKRAIN	110	20	73812	8116
RUSSLD			3094	287
KASACH			833	170
ZENTAF	200	88	200	88
S AFR	2455	439	17079	5719
CHINA	15921	3416	95168	20635
AUSF	4142*	956*	5828*	1529*
EU	4070	917	4494	1065
OESTER	1779	412	1856	432
LUXEMB	1982	444	1982	444
8111 00 19				
ABFAELLE UND SCHROTT AUS MANGAN				
EINF	*	*	*	*
AUSF	*	*	*	*
8111 00 90				
ANDERE WAREN AUS MANGAN				
EINF	2630*	1402*	5423*	3321*
EU	2613	1314	5110	2191
FRANKR	907	797	907	797
NIEDL	203	90	1010	421
G BRIT			1374	443
SPAN	1403	385	1619	451
USA	17	88	309	1118
AUSF	13664*	4300*	44034*	17527*
EU	10199	3136	12763	5978
FRANKR	4549	1379	6986	3767
NIEDL	1470	490	1490	532
ITAL	467	158	527	556
G BRIT	204	67	204	67
GRIECH	900	245	901	247
SCHWED	1454	435	1454	435
OESTER	431	142	436	143
BELGI	672	205	673	210
NORWEG	383	117	4394	1368
SCHWZ	205	60	1683	513
TUERK	312	92	1262	339
UNGARN	22	8	2316	679
SLOWEN	151	49	1293	554
BR JUG			151	68
MAZED			263	124
AEGYPT	673	194	1267	358
USA			2290	1647
MEXIKO			478	204
KOLUMB			317	99
BAHRAI			828	227
SKOREA	84	27	788	262
AUSTRL	1451	531	10881	3840
8112 11 10				
BERYLLIUM ROH PULVER AUS BERYLLIUM				
	KG		KG	
EINF	*	*	69*	168*
AUSF	104*	7*	104*	7*
EU	104	7	104	7
8112 11 90				
ABFAELLE UND SCHROTT AUS BERYLLIUM				
	KG		KG	
EINF	*	*	412*	37*
AUS LG			412	37
AUSF	*	*	*	*
8112 19 00				
ANDERE WAREN AUS BERYLLIUM				
	KG		KG	
EINF	3*	20*	411*	605*
EU			338	90
USA	3	20	71	509
AUSF	910*	71*	3361*	356*
EU	770	61	2207	308
G BRIT			436	127
IRLAND	769	53	1730	121
8112 20 10				
CHROMLEGIERUNGEN ROH NICKELGEHALT>10%				
	DT		DT	
EINF	*	*	17*	78*
EU			12	54
AUSF	*	*	2*	18*
EU			2	17
8112 20 31				
AND CHROM ROH UND PULVER AUS CHROM				
EINF	417*	710*	13305*	14585*
PV	31	110	198	683
AUS LG	20	27	1298	1249
EU	157	223	7340	7509
FRANKR	70	131	3064	3528
NIEDL	52	48	1548	1278
G BRIT	35	44	817	909
SPAN			914	838
BELGI			483	444
LUXEMB			480	449
SCHWZ	33	127	49	195
RUSSLD	204	318	3913	4326
USA	23	42	432	1213
CHINA			1520	1281
AUSF	147*	298*	999*	2194*
PV	25	37	128	191
EU	90	145	527	1044
FRANKR			225	240
G BRIT	20	83	40	200
OESTER	70	61	143	344
SCHWZ	31	51	183	307
RUMAEN			50	73
USA	14	54	85	348
INDIEN	4	11	44	148
8112 20 39				
ABFAELLE UNS SCHROTT AUS CHROM				
EINF	3*	3*	181*	182*
AUS LG			45	61
EU	3	3	69	63
USA			51	52
AUSF	28*	21*	857*	184*
EU			816	148
BELGI			32	53
8112 20 90				
ANDERE WAREN AUS CHROM				
EINF	9*	164*	754*	2368*
EU			693	1172
FRANKR			271	356
G BRIT			104	414
SPAN			315	324
SCHWZ		1	5	129
USA	8	146	45	882
AUSF	604*	1314*	3076*	5523*
EU	387	886	555	2015
FRANKR	195	261	251	514
IRLAND	5	281	10	510
GRIECH	104	104	107	110
OESTER	1	36	16	302
BELGI	21	62	44	157

Wichtigste Ursprungs- und Bestimmungs-Laender	OKTOBER 1999 dt = 100kg	OKTOBER 1999 1000 DM	JAN./OKT. 1999 dt = 100kg	JAN./OKT. 1999 1000 DM
SCHWZ	42	92	345	589
UNGARN	100	102	274	293
RUMAEN			9	70
SLOWEN	21	20	162	169
USA	3	66	57	246
BAHRAI			571	548
TAIWAN	1	50	462	617
AUSTRL	27	31	255	289
8112 30 20				
GERMANIUM ROH PULVER AUS GERMANIUM				
EINF	*	36*	24*	4246*
EV		30	17	2907
LV			4	861
EU			1	107
G BRIT			1	105
TSCHE				55
UKRAIN		3	2	226
RUSSLD		30	2	540
USA			19	3266
AUSF	*	18*	*	42*
EU		15		22
8112 30 40				
ABFAELLE UND SCHROTT AUS GERMANIUM				
EINF	*	*	*	*
AUSF	*	*	1*	88*
USA			1	88
8112 30 90				
ANDERE WAREN AUS GERMANIUM				
EINF	*	41*	8*	1633*
EU		27	7	1434
BELGI		27	7	1407
UKRAIN			1	127
AUSF	*	165*	9*	3712*
EU		133	5	1984
FRANKR		57		220
ITAL			3	805
G BRIT		76	2	945
USA		20	2	884
ISRAEL			2	806
8112 40 11				
VANADIUM ROH UND PULVER AUS VANADIUM				
EINF	126*	199*	126*	206*
S AFR	126	199	126	199
AUSF	*	2*	575*	1814*
EU			88	282
FRANKR			25	74
G BRIT			30	72
BELGI			28	69
SCHWZ			20	60
RUSSLD			181	561
CHINA			150	484
JAPAN			130	401
8112 40 19				
ABFAELLE UND SCHROTT AUS VANADIUM				
EINF	*	*	1*	5*
AUSF	*	7*	19*	130*
EU			19	123
OESTER			17	109
8112 40 90				
ANDERE WAREN AUS VANADIUM				
EINF	*	20*	1*	82*
EU		11		34
AUSF	69*	454*	651*	2648*
EU	8	191	227	854
FRANKR	1	56	1	65
G BRIT	4	46	175	548
OESTER		82	2	125
BELGI	3	5	47	109
SCHWZ			20	63
RUSSLD			217	559
USA	1	62	79	693
SKOREA			40	77
JAPAN	50	201	56	340
8112 91 10				
HAFNIUM ROH PULVER ABFAELLE U SCHROTT				
EINF	2*	55*	14*	309*
EU	2	55	8	221
FRANKR	2	55	5	189
ESTLD			4	65
AUSF	*	*	2*	42*
EU			1	26
8112 91 31				
NIOB COLUMBIUM RHENIUM ROH/PULVER				
	KG		KG	
EINF	1853*	122*	15274*	1073*
EV			14	25
AUS LG			14	25
EU			164	16
ESTLD			5040	345
BRASIL	1852	119	9826	584
AUSFUHR UNTER 8107 10 10				
8112 91 39				
ABFAELLE/SCHROTT A NIOB OD RHENIUM				
	KG		KG	
EINF	1665*	80*	42740*	1529*
AUS LG			1702	61
EU			8630	341
G BRIT			822	294
RUSSLD			28222	925
USA	1004	69	1927	109
AUSF	3541*	145*	22668*	1015*
8112 91 50				
GALLIUM INDIUM THALLIUM ABFAELLE USW				
	DT		DT	
EINF	*	*	1*	40*
AUSF	*	*	3*	87*
8112 91 81				
INDIUM ROH UND PULVER AUS INDIUM				
EINF	4*	169*	120*	4442*
PV				12
EU		39	72	2893
FRANKR			9	379
ITAL			2	71
G BRIT		39	51	1919
BELGI			10	524
USA	1	43	11	388
CHINA	3	87	29	902
HONGK			2	66
AUSF	*	1*	8*	299*
EU			8	234
G BRIT			5	110
8112 91 89				
GALLIUM THALLIUM ROH UND PULVER				
EINF	12*	1027*	98*	7844*
PV				48
EU	12	1026	94	7576
FRANKR	12	1026	92	7300
G BRIT			2	276
USA		1		157
AUSF	40*	1422*	249*	8341*
PV			1	41
EU	37	1177	230	6837
FRANKR	37	1177	230	6799
USA			14	1061
CHINA	3	243	3	243
JAPAN			2	137
8112 99 10				
ANDERE WAREN AUS HAFNIUM				
	KG		KG	
EINF	*	*	170*	224*
EU			1	71
FRANKR			1	71
USA			166	151
AUSF	*	*	20*	106*
EU			20	106
NIEDL			20	106
8112 99 30				
AND WAREN A NIOB COLUMBIUM RHENIUM				
	KG		KG	
EINF	7185*	1377*	48806*	10895*
LV			236	103
AUS LG	1000	42	3250	133
EU	51	48	6705	790
OESTER	35	41	625	348
BELGI			5817	345
USA	6134	1287	37815	9534
BRASIL	1000	42	3250	133
JAPAN			441	274
AUSF	2580*	1162*	9214*	5261*
PV			119	184
EU	2525	896	6820	3677
FRANKR	1000	149	1001	152
NIEDL	4	4	205	884
ITAL	90	100	210	201
G BRIT	152	414	325	887
SCHWED	1101	76	3351	169
OESTER			76	75
BELGI	175	153	1649	1307
SCHWZ			240	344
UNGARN			694	317
USA	124	229	1043	1600
JAPAN	24	33	191	174
8112 99 90				
AND WARE A GALLIUM INDIUM THALIUM				
	KG		KG	
EINF	7*	7*	1409*	750*
AUS LG			1	2
EU	4	4	150	92
USA	1	2	960	391
JAPAN	2	1	120	124
AUSF	35*	47*	316*	352*
EU	35	47	243	253
8113 00 20				
CERMETS ROH				
	DT		DT	
EINF	56*	668*	851*	8472*
EU	6	92	347	2843
NIEDL	3	29	3	310
IRLAND			2	173
OESTER	1	2	56	722
BELGI	1	18	266	1093
LUXEMB	1	43	19	478
SCHWZ		24	3	207
USA		1	75	702
JAPAN	50	551	426	4648
AUSF	92*	914*	1197*	9515*
EV			60	552
EU	57	558	775	5329
FRANKR	4	37	45	435
NIEDL	16	134	335	1524
ITAL	12	110	162	1234
G BRIT	4	49	74	520
DAENM	5	56	25	245
SCHWED		5	9	113
FINNL	13	124	103	1005
SCHWZ	6	59	34	312
USA	25	232	252	2494
SINGAP			23	277
JAPAN		6	46	498
AUSTRL			22	239
8113 00 40				
ABFAELLE UND SCHROTT AUS CERMETS				
EINF	2630*	1478*	23021*	11660*
AUS LG			1153	741
EU	1984	1097	9557	4552
FRANKR	95	81	705	464
NIEDL	47	33	455	282
ITAL			541	312
G BRIT	986	590	3367	1710
IRLAND			188	135
SCHWED	825	371	4082	1571
SCHWZ	36	30	270	191
ESTLD			442	338
RUSSLD	243	162	1059	681
S AFR			191	103
USA	257	111	5427	2326
BRASIL			98	76
SKOREA	110	78	929	525
JAPAN			4414	2344
NEUSEE			192	137
AUSF	*	*	386*	197*
EU			386	195
NIEDL			200	54
G BRIT			186	140

Wichtigste Ursprungs- und Bestimmungs-Laender	OKTOBER 1999 dt = 100kg	OKTOBER 1999 1000 DM	JAN./OKT. 1999 dt = 100kg	JAN./OKT. 1999 1000 DM
8113 00 90				
ANDERE WAREN AUS CERMETS				
EINF	175*	2557*	1800*	27002*
EU	9	170	80	1907
G BRIT			13	842
OESTER	9	170	64	1013
SCHWZ	107	1583	1042	15729
S AFR	30	174	258	1631
USA	26	601	402	7353
JAPAN	2	23	16	362
AUSF	108*	1617*	504*	5810*
LV				3
PV	5	112	32	592
EU	66	944	345	2454
FRANKR	50	631	97	986
ITAL	6	82	11	373
G BRIT	7	111	228	522
SPAN		2		91
SCHWED	3	82	5	194
SCHWZ	3	52	13	194
S AFR			6	90
USA	6	115	56	971
KANADA			4	100
INDIEN	4	80	31	560
SKOREA	24	251	28	354
JAPAN	3	144	13	862

KAPITEL 82

WERKZEUGE, SCHNEIDWAREN UND ESSBESTECKE, AUS UNEDLEN METALLEN; TEILE DAVON, AUS UNEDLEN METALLEN

8201 10 00				
SPATEN SCHAUFELN UNEDL MET F LANDW				
	STUECK		STUECK	
EINF	168905*	604*	2449917*	10653*
GEW DT	1727		26893	
EU	29224	129	428957	1844
ITAL	5900	35	225628	975
OESTER		1	25448	244
POLEN	7782	25	109981	280
TSCHE	13854	80	354151	1080
SLOWAK	8609	30	189220	695
RUMAEN			18940	128
RUSSLD	52372	94	334178	819
SLOWEN	41776	174	280531	1783
USA	893	14	9987	129
CHINA	11112	38	576537	3375
AUSF	42034*	417*	438660*	4299*
GEW DT	510		5448	
EU	21685	207	370706	3506
FRANKR	10568	47	52030	402
NIEDL	439	9	96957	1001
ITAL	369	5	20354	165
DAENM			24323	316
GRIECH	72	1	21914	158
SPAN			3533	58
OESTER	8376	122	85302	797
BELGI	1513	19	53763	446
SCHWZ	11043	134	27872	385
USA	4546	32	19641	177
8201 20 00				
GABELN UNEDL MET F LANDWIRTSCH USW				
	STUECK		STUECK	
EINF	9644*	81*	196083*	1762*
GEW DT	108		2612	
EU	3200	21	72181	445
SCHWED	1050	3	6877	71
OESTER			25932	124
SLOWEN	2170	19	32798	195
CHINA	3462	28	71678	944
AUSF	78377*	431*	412021*	3906*
GEW DT	617		3868	
EU	963	21	162914	1965
FRANKR	83	2	19345	318
NIEDL		2	60205	613
OESTER	217	4	25930	434
BELGI	380	7	18693	222
SCHWZ	5721	69	96568	995
TUERK	1363	14	8563	96
AETHIO			3378	58
USA	66178	294	125610	570
AUSTRL	361	3	4605	118
8201 30 00				
SPITZHACKEN RECHEN USW F LANDW USW				
	DT		DT	
EINF	1237*	444*	19503*	8218*
AUS LG			168	168
EU	37	26	1224	825
NIEDL			135	92
ITAL	31	15	597	281
OESTER	4	6	181	208
POLEN	318	66	1130	264
TSCHE	328	167	8120	3509
SLOWAK	58	19	1390	383
SLOWEN	169	57	870	291
CHINA	313	97	4255	1807
TAIWAN	13	4	2311	973
AUSF	632*	663*	7234*	7300*
EU	450	509	5442	5491
FRANKR	213	192	1061	889
NIEDL	48	71	972	1120
G BRIT	44	47	253	281
DAENM		1	285	265
SPAN	9	42	170	316
SCHWED			103	143
FINNL	7	9	147	109
OESTER	46	46	1222	1189
BELGI	74	91	814	722
SCHWZ	23	28	409	420
TSCHE	88	50	377	249
KANADA	11	14	101	125
8201 40 00				
AXT U AEHNL HAU/SPALTWERKZ UNEDL MET				
EINF	3615*	899*	15919*	5241*
AUS LG			5	3
EU	263	192	4491	2514
NIEDL	22	16	316	220
ITAL	162	51	3011	704
G BRIT	25	18	415	246
DAENM	24	49	140	281
FINNL	23	44	346	672
USA	5	28	234	133
CHINA	3327	663	10343	2129
AUSF	1750*	1192*	9967*	6599*
EU	1439	968	7565	4858
FRANKR	262	144	1766	985
NIEDL	457	295	2883	1901
G BRIT	249	278	1030	790
DAENM	202	91	546	272
BELGI	130	61	538	277
SCHWZ	59	59	480	487
NAMIB			92	75
GUATEM			185	65
CHILE	40	23	245	152
ISRAEL			163	135
8201 50 00				
GARTENSCHEREN USW M 1-HAND BETAETIGEN				
	STUECK		STUECK	
EINF	138756*	664*	3694347*	16091*
GEW DT	374		11754	
AUS LG			272982	406
EU	32855	226	267466	1745
NIEDL	394	1	25910	144
ITAL	31484	208	222614	1410
SCHWZ	12776	78	121839	4156
TSCHE	3500	18	54472	224
KANADA			5350	65
CHINA	32152	151	1768450	4845
JAPAN	909	9	23300	339
TAIWAN	54108	153	1424605	4618
AUSF	358338*	3031*	2268951*	21872*
GEW DT	990		6674	
EU	318148	2875	1917877	17232
FRANKR	78315	607	395171	3357
NIEDL	58287	690	439189	4504
ITAL	18108	67	91882	1074
G BRIT	71705	491	179964	1534
DAENM	4988	66	78064	911
GRIECH	3936	35	20842	233
SPAN	19504	114	48748	493
SCHWED	942	9	85825	1076
FINNL	1896	17	18026	206
OESTER	30493	251	308583	2177
BELGI	22396	206	222326	1380
NORWEG	5	1	29705	358
SCHWZ	14265	83	57784	743
TUERK	1930	37	8013	155
POLEN	592	8	23677	252
UNGARN	350	3	17259	202
SLOWEN			9603	131
USA	14072	206	78024	1067
KANADA	904	10	39453	523
AUSTRL	3263	47	29031	419
NEUSEE	1540	23	7744	159
8201 60 00				
HECKENSCHERE USW 2 HAENDE BETAETIGEN				
	DT		DT	
EINF	242*	490*	17620*	10063*
AUS LG			3178	853
EU	135	352	894	2232
FRANKR	13	25	107	233
ITAL	6	11	246	401
FINNL	112	302	475	1397
CHINA	4	20	12995	4807
SKOREA			104	234
JAPAN	1	5	44	181
TAIWAN	88	57	3350	2227
AUSF	1639*	2596*	12655*	19227*
EU	1498	2322	10994	15642
FRANKR	606	801	2615	3565
NIEDL	160	343	2172	3110
ITAL	64	69	448	755
G BRIT	219	309	1556	2554
DAENM	15	31	509	816
GRIECH	35	53	93	146
SPAN	114	133	326	473
SCHWED	22	55	358	744
FINNL	7	13	114	228
OESTER	115	292	1168	1531
BELGI	120	176	1434	1391
NORWEG	1	3	243	453
SCHWZ	15	31	208	479
S AFR	1	2	73	129
USA	1	2	158	314
KANADA	9	19	127	265
MEXIKO	28	48	87	152
CHINA			107	186
TAIWAN			33	52
AUSTRL	24	45	179	341
8201 90 00				
AND HANDWERKZEUGE F LANDWIRTSCH USW				
EINF	717*	552*	26270*	19684*
AUS LG			19	12
EU	227	334	3044	4356
FRANKR	21	30	424	474
NIEDL	50	83	571	768
ITAL	34	59	774	511
OESTER	121	159	1020	2192
TUERK			46	52
POLEN	153	31	1238	377
TSCHE	222	87	4263	2027
SLOWEN	4	5	653	815
USA	7	17	3079	6046
KANADA			63	131
PAKIST			39	59
CHINA	29	21	7610	2515
JAPAN	4	8	41	223
TAIWAN	58	42	5711	3040
AUSF	1134*	1583*	12023*	15785*
EU	983	1356	10252	12939
FRANKR	454	488	2347	2586
NIEDL	136	259	1741	2434
ITAL	17	23	243	337
G BRIT	102	183	549	816
DAENM	4	11	210	283
SPAN	14	42	190	569
SCHWED	2	6	198	343
FINNL	8	9	119	226
OESTER	61	83	2151	1729
BELGI	179	242	2313	3386
SCHWZ	45	83	543	855
KASACH			50	86
USA	2	9	79	255
KANADA	14	16	92	151
ISRAEL	10	14	205	262
8202 10 00				
HANDSAEGEN AUS UNEDLEN METALLEN				
EINF	2598*	1905*	22493*	19852*
EV			64	705
AUS LG	6	6	16	15
EU	555	811	6731	8091
FRANKR	75	147	540	1106
NIEDL	76	67	885	718
ITAL	118	97	1536	1268
DAENM	136	178	2508	2338
SCHWED	128	237	1099	2039
OESTER	14	62	78	322
SCHWZ		11	22	306
USA	2	19	104	858
CHINA	1664	757	7134	3359
JAPAN	6	36	333	2134
TAIWAN	307	222	7799	4759
AUSF	932*	1471*	10299*	16101*
EU	529	907	5621	10960
FRANKR	137	285	1437	2035
NIEDL	69	168	1023	2722
ITAL	20	38	401	678
G BRIT	29	60	507	546
DAENM	13	20	292	452
GRIECH	83	88	342	452
PORTUG	1	2	84	145
SPAN	12	34	277	567
SCHWED	12	17	855	1261
OESTER	82	85	858	1152
BELGI	22	55	407	679
SCHWZ	62	146	756	1543
POLEN	140	99	925	668
UNGARN	11	17	159	203
USA	22	58	282	728
HAITI			177	165
CHINA			312	104

Wichtigste Ursprungs- und Bestimmungs-Laender	OKTOBER 1999 dt = 100kg	OKTOBER 1999 1000 DM	JAN./OKT. 1999 dt = 100kg	JAN./OKT. 1999 1000 DM
8202 20 00				
BANDSAEGEBLAETTER A UNEDLEN METALLEN				
EINF	347*	1154*	3534*	12876*
AUS LG			2	5
EU	301	945	2642	9129
FRANKR	57	125	233	547
NIEDL	17	43	385	1334
G BRIT	70	251	406	1467
SPAN	3	7	91	145
SCHWED	55	193	618	2682
OESTER	59	301	638	2722
USA	26	128	562	2383
JAPAN	10	48	236	938
AUSTRL			6	53
AUS OZ			7	51
AUSF	2999*	9302*	37620*	120024*
EU	1752	5906	20237	69642
FRANKR	228	801	2452	8509
NIEDL	58	205	807	3053
ITAL	557	1915	7610	26086
G BRIT	232	620	2362	6492
IRLAND	7	26	91	295
DAENM	55	209	650	2142
GRIECH	6	27	105	449
PORTUG	5	34	120	518
SPAN	326	1099	2770	9843
SCHWED	91	328	963	3472
FINNL	46	117	483	1563
OESTER	87	329	1165	4846
BELGI	45	167	631	2267
NORWEG	12	45	131	684
SCHWZ	47	155	565	2254
TUERK	81	249	481	1662
LETTLD	2	7	294	408
POLEN	73	255	507	1850
TSCHE	94	256	922	2839
UNGARN	18	71	333	1304
RUMAEN	4	14	199	419
BULGAR	5	15	109	258
UKRAIN	1	6	76	286
RUSSLD	15	70	212	701
GEORG			21	66
SLOWEN	11	53	106	471
AEGYPT	193	128	518	416
ZENTAF			93	152
S AFR	28	124	300	975
USA	73	299	1723	5594
KANADA	7	24	1010	3116
MEXIKO			40	140
BRASIL			444	1649
ARGENT			129	493
SYRIEN	3	8	552	429
IRAN		6	63	217
ISRAEL	34	114	317	1093
A EMIR	1	6	262	293
INDIEN	23	82	581	2361
THAIL			98	251
INDONE	21	41	559	376
MALAYS	4	15	209	582
SINGAP	36	123	343	1179
CHINA	122	371	1085	3340
SKOREA	113	303	1714	4640
JAPAN	38	153	1266	4353
TAIWAN	9	31	709	2259
HONGK	18	63	160	595
AUSTRL	15	58	251	628
8202 31 00				
KREISSAEGEBLAETTER M ARB TEIL A STAHL				
EINF	1086*	3160*	9572*	28828*
PV	107	116	1474	1246
AUS LG		2		17
EU	788	1973	4826	14861
FRANKR	291	714	1107	2387
NIEDL	105	49	964	3896
ITAL	286	828	1058	3925
G BRIT	32	157	508	1518
SPAN	24	145	226	1481
SCHWED	1	12	367	1084
SCHWZ	31	364	245	4062
TUERK			17	68
POLEN	5	95	39	461
TSCHE	132	177	2837	4247
UNGARN	10	41	63	296
USA	97	378	564	2297
VENEZU			22	62
CHINA	9	19	680	997
JAPAN	8	34	190	1192
AUSTRL	6	79	32	128
AUSF	2527*	5547*	28917*	58815*
LV	22	33	22	33
EU	1240	2587	14704	29780
FRANKR	259	426	2812	5349
NIEDL	158	443	1637	4635
ITAL	147	271	2158	3364
G BRIT	63	135	740	1854
DAENM	15	84	117	751
GRIECH	30	48	332	803
PORTUG	72	107	400	675
SPAN	170	313	2207	3064
SCHWED	31	129	260	1049
FINNL	40	104	273	555
OESTER	188	402	2721	4908
BELGI	42	164	740	2134
LUXEMB	23	54	264	478
NORWEG	23	60	95	341
SCHWZ	63	152	560	2054
TUERK	54	112	362	788
POLEN	37	110	363	1021
TSCHE	89	67	1740	1563
UNGARN	32	96	294	922
RUMAEN	11	27	372	382
RUSSLD	6	25	68	293
SLOWEN	11	33	111	330
AEGYPT	7	54	254	432
S AFR	3	8	121	264
USA	347	710	2714	5601
KANADA	37	87	1195	2399
MEXIKO	1	4	204	358
VENEZU	22	33	76	157
BRASIL	20	18	388	385
CHILE	1	8	66	201
URUGU			33	79
SYRIEN			99	124
IRAN	36	150	362	942
ISRAEL	125	184	1212	2157
JORDAN			50	102
A EMIR			107	173
INDIEN	77	92	807	784
SRILAN	59	76	219	286
MALAYS	11	26	152	385
SKOREA	9	54	238	613
JAPAN	40	267	325	1719
TAIWAN	43	88	258	876
HONGK	12	51	235	579
AUSTRL	5	14	164	340
NEUSEE	26	21	171	254
MARSH			31	50
8202 39 00				
ANDERE KREISSAEGEBLAETTER TEILE				
EINF	558*	1772*	10962*	46993*
LV				25
EU	537	1581	10558	43602
FRANKR	101	93	5019	14489
NIEDL			39	262
ITAL		5	97	168
G BRIT	13	72	241	1366
OESTER	376	1039	4382	16641
BELGI	40	344	809	10355
SCHWZ	1	70	37	1334
UNGARN	6	26	85	380
USA	1	10	45	299
ISRAEL	1	20	11	223
SKOREA	3	28	68	594
JAPAN	1	24	15	244
AUSTRL			12	138
AUSF	3434*	10981*	31107*	103597*
LV				35
EU	2141	6497	20225	58847
FRANKR	657	1854	5625	15871
NIEDL	98	498	1039	5119
ITAL	512	953	3324	6578
G BRIT	58	292	774	2988
IRLAND	2	58	47	507
DAENM	51	287	449	2615
GRIECH	15	67	528	1235
PORTUG	34	126	466	1242
SPAN	192	424	1309	4246
SCHWED	25	126	255	1308
FINNL	21	83	165	740
OESTER	366	1082	3953	8929
BELGI	97	520	1254	7242
LUXEMB	13	127	27	227
NORWEG	30	88	269	752
SCHWZ	50	327	815	4065
TUERK	38	129	705	1632
LITAU	4	23	26	270
POLEN	54	383	405	2775
TSCHE	16	95	163	834
SLOWAK	1	10	41	208
UNGARN	36	155	253	1297
RUMAEN	3	12	83	312
UKRAIN	1	13	134	1877
RUSSLD	10	80	100	923
SLOWEN	11	42	90	397
S AFR	11	76	117	672
USA	191	978	1776	9266
KANADA	22	148	336	2195
MEXIKO	5	48	78	333
VENEZU		3	44	150
BRASIL	5	99	252	1416
CHILE	9	57	81	502
ARGENT		2	112	357
SYRIEN			175	192
IRAN	126	152	276	408
ISRAEL	43	68	436	980
SAUDIA	65	84	218	558
KUWAIT			27	122
A EMIR	267	267	705	965
PAKIST			122	136
INDIEN	44	90	542	799
INDONE	8	40	99	288
MALAYS	3	14	164	330
SINGAP	91	326	577	3017
CHINA	2	27	153	444
JAPAN	5	39	71	471
TAIWAN	32	43	348	468
HONGK	2	10	74	338
AUSTRL	36	241	391	2218
8202 40 00				
SAEGEKETTEN				
EINF	788*	3601*	6220*	27217*
EV	2	28	30	147
AUS LG	30	55	265	584
EU	2	50	73	960
OESTER	2	40	42	790
SCHWZ	484	2452	3148	15030
USA	139	465	1578	5410
KANADA	163	634	1408	4749
AUSF	99*	593*	1066*	5215*
EV			140	385
EU	28	143	223	1653
NIEDL	2	11	21	171
GRIECH	1	5	20	156
OESTER	4	21	53	379
TUERK			16	73
LIBERI			43	124
GHANA			46	129
NIGERI	33	114	204	639
USA	1	60	26	209
PANAMA			16	51
DOMINI	4	78	5	82
VENEZU	3	10	109	395
ECUAD			42	130
8202 91 00				
LANGSAEGEBLAETTER F METALLBEARBEITUNG				
EINF	38*	110*	320*	947*
EU	27	86	198	681
FRANKR	5	22	78	318
DAENM	14	40	91	277
JAPAN	3	15	11	71
AUSF	288*	1245*	2355*	11682*
EU	162	659	1406	6795
FRANKR	35	205	360	1990
NIEDL	19	99	151	905
ITAL	14	52	182	731
G BRIT	19	107	127	899
DAENM	8	32	85	340
GRIECH	48	55	172	268
SPAN	3	8	105	490
OESTER	5	32	89	460
BELGI	4	22	63	289
SCHWZ	4	25	71	413
POLEN	3	18	12	131
BR JUG	19	42	96	336
USA	20	111	153	729
KOLUMB			12	59
IRAN	11	50	22	95
SKOREA	20	68	170	583
JAPAN	15	101	144	913
HONGK	1	63	11	429
8202 99 11				
AND SAEGEBL ARB TEIL STAHL METBEARB				
EINF	320*	1094*	2251*	8568*
EU	262	811	1824	6107
FRANKR			29	132
G BRIT	29	101	412	1420
SPAN			7	163
SCHWED	226	584	1301	4131
SCHWZ	8	78	72	800
LETTLD	9	51	20	126
TSCHE			6	67
USA	23	110	156	889
JAPAN		5	21	184
TAIWAN	16	35	97	262
AUSF	89*	825*	967*	6902*
EU	23	349	314	3209
FRANKR	4	39	45	358
NIEDL	2	47	34	460
SPAN	1	8	70	340
OESTER	2	34	41	435
BELGI	2	19	33	583
LUXEMB	4	113	4	115
SCHWZ	50	302	535	2307
BRASIL		2	2	54
8202 99 19				
AND SAEGEBL ARB TEIL ST AND STOFFBEAR				
EINF	1197*	4379*	9958*	37006*
AUS LG				9
EU	588	757	4414	7857
FRANKR	5	17	235	437
ITAL	246	33	2269	394
G BRIT	40	247	471	3516
DAENM	19	23	203	427
PORTUG	206	110	638	375
SCHWED	54	307	492	2445
SCHWZ	320	2886	2588	23013
LETTLD			14	85
USA	5	123	182	968
CHINA	100	79	1022	904
SKOREA			143	499
JAPAN	12	81	113	833
TAIWAN	164	436	1407	2715
AUSF	665*	4818*	5166*	42314*
EU	401	3264	3438	27674
FRANKR	73	541	552	4352
NIEDL	89	671	746	5363
ITAL	13	143	164	1354
G BRIT	6	72	103	966
DAENM	20	153	169	1593
GRIECH	22	53	76	286
PORTUG	4	41	42	412

Wichtigste Ursprungs- und Bestimmungs-Laender	OKTOBER 1999		JAN./OKT. 1999	
	dt = 100kg	1000 DM	dt = 100kg	1000 DM
SPAN	16	214	216	2436
SCHWED	22	208	177	1602
FINNL	1	15	25	200
OESTER	35	322	457	3729
BELGI	32	219	627	4774
LUXEMB	64	604	66	626
NORWEG	9	83	71	695
SCHWZ	54	260	660	3190
TUERK	1	48	30	265
POLEN	42	157	261	1311
TSCHE	10	66	83	555
UNGARN	16	83	88	533
RUSSLD	2	6	68	231
SLOWEN	14	50	86	302
AEGYPT			17	119
MALAWI	6	5	50	116
USA	16	243	124	1726
BRASIL	2	37	18	307
CHILE		4	20	175
THAIL	1	46	15	447
SINGAP		19	85	280
JAPAN	1	25	19	200
TAIWAN			88	138
HONGK	5	122	47	583
AUSTRL	4	22	42	197
8202 99 90				
AND SAEGEBLATT ARB TEIL A AND STOFFEN				
EINF	48*	365*	1017*	4931*
AUS LG			1	5
EU	23	181	663	2231
G BRIT	17	136	53	439
OESTER	3	32	20	417
BELGI			555	1250
SCHWZ	13	114	193	1639
CHINA	3	7	55	166
JAPAN		1	9	270
AUSF	36*	498*	383*	4244*
EU	33	455	261	2552
FRANKR	4	32	107	491
NIEDL	9	100	52	529
SPAN	4	105	22	480
FINNL	7	92	23	287
LIECHT			1	77
POLEN		5	40	280
TSCHE		1	15	199
RUSSLD			5	111
USA		3	17	226
MYAN			2	137
8203 10 00				
FEILEN RASPELN U AEHNL HANDWERKZEUGE				
EINF	1615*	2969*	12709*	21943*
PV	117	69	197	103
EU	204	552	1408	4373
FRANKR	18	53	96	285
NIEDL	10	37	76	354
ITAL	6	96	81	1136
G BRIT	80	184	385	1056
PORTUG	82	160	518	1067
OESTER	7	20	195	364
LIECHT	4	67	6	96
SCHWZ	98	993	793	7379
POLEN	74	97	558	793
TSCHE	60	75	569	480
UNGARN	69	83	562	563
RUMAEN	24	11	652	352
USA	107	273	295	930
INDIEN	555	482	5037	4893
CHINA	377	270	2120	1234
SKOREA		2	79	166
AUSF	680*	2211*	8767*	24263*
PV			194	94
EU	225	768	2667	9647
FRANKR	30	136	384	1283
NIEDL	14	56	247	1129
ITAL	38	71	320	1892
G BRIT	9	41	156	434
DAENM	8	32	126	489
SPAN	27	126	338	1467
SCHWED	32	83	350	808
OESTER	45	138	433	1218
BELGI	13	42	138	405
SCHWZ	17	53	225	676
TUERK	5	11	313	648
POLEN	18	64	125	478
TSCHE	18	193	216	436
UNGARN	10	37	269	331
BULGAR	5	16	32	132
NIGERI			107	208
KAMERU			59	129
S AFR	20	34	142	274
USA	10	108	1689	3466
KANADA		1	29	148
GUATEM	11	23	61	141
BRASIL	38	68	415	897
THAIL	28	70	81	380
MALAYS	25	49	234	501
SINGAP	95	235	937	2170
SKOREA	31	116	74	301
JAPAN	6	29	94	285
HONGK	8	42	60	547
AUSTRL	11	47	127	364

Wichtigste Ursprungs- und Bestimmungs-Laender	OKTOBER 1999		JAN./OKT. 1999	
	dt = 100kg	1000 DM	dt = 100kg	1000 DM
8203 20 10				
PINZETTEN AUS UNEDLEN METALLEN				
EINF	46*	388*	637*	3629*
AUS LG				9
EU	1	12	280	689
SPAN			257	504
SCHWZ	4	151	35	1450
USA	20	107	34	484
CHINA	5	21	135	258
TAIWAN	8	34	83	322
AUSF	206*	1705*	1227*	11411*
EU	133	1134	739	6374
FRANKR	22	59	78	641
NIEDL	29	170	303	1521
ITAL	6	78	41	508
G BRIT	48	337	135	1109
DAENM	10	122	58	539
SPAN	6	177	31	562
SCHWED	1	26	26	459
OESTER	3	63	28	350
NORWEG	2	16	22	308
SCHWZ	24	169	86	1015
AEGYPT			26	166
USA	9	81	76	1054
A EMIR	11	34	35	140
AUSTRL	8	76	60	601
8203 20 90				
KNEIFZANGEN UND ANDERE HANDZANGEN				
EINF	4144*	7266*	39035*	80680*
EV				25
PV			50	293
AUS LG	5	24	51	270
EU	985	2490	8463	22290
FRANKR	63	535	847	5526
NIEDL	89	155	1603	1820
ITAL	8	50	214	652
G BRIT	13	118	89	729
IRLAND	438	570	1850	2373
SPAN	289	495	2723	4846
SCHWED	33	468	318	4325
OESTER	37	71	651	1181
BELGI	7	6	49	355
SCHWZ	81	470	728	6539
POLEN	1	5	189	289
TSCHE	63	159	1000	2394
UNGARN	27	68	174	498
SLOWEN	493	277	3568	2590
KROAT	3	36	27	331
USA	86	1078	1344	15684
PAKIST	12	69	170	724
INDIEN	179	131	1465	994
CHINA	1806	1383	14672	12629
SKOREA			26	123
JAPAN	56	399	993	5040
TAIWAN	326	627	5985	9989
AUSF	2890*	13819*	27647*	134795*
LV	27	23	27	23
PV	4	20	70	386
EU	1845	9017	17964	84829
FRANKR	247	1350	2387	12034
NIEDL	231	1386	2469	13287
ITAL	358	1261	3827	13069
G BRIT	169	793	1482	7621
IRLAND	16	121	190	1209
DAENM	117	425	636	3677
GRIECH	36	176	341	1371
PORTUG	12	78	132	826
SPAN	240	887	2420	8793
SCHWED	127	738	820	5824
FINNL	18	210	248	1969
OESTER	142	796	1714	8256
BELGI	125	760	1237	6560
LUXEMB	8	46	64	343
NORWEG	19	149	262	1786
SCHWZ	242	1238	2120	12154
TUERK	18	54	278	923
LITAU	1	8	27	192
POLEN	36	215	236	1571
TSCHE	237	455	2055	4276
UNGARN	18	123	185	1155
BULGAR	1	8	25	237
RUSSLD	10	65	68	502
KASACH	1	5	3	98
AEGYPT	28	82	43	217
AETHIO			33	224
S AFR	12	69	349	955
USA	109	809	1109	10126
KANADA	6	57	53	405
MEXIKO	2	26	93	1047
CHILE	1	11	12	150
ARGENT	2	16	57	388
LIBAN	1	4	75	230
SYRIEN	1	5	53	217
ISRAEL	10	41	72	458
JORDAN			38	142
SAUDIA	44	138	459	1312
KUWAIT	40	78	155	346
A EMIR	34	111	501	1755
THAIL	18	53	77	346
MALAYS	2	51	16	151
SINGAP	14	120	90	655
PHILIP	2	11	37	196
CHINA	1	8	45	498
SKOREA	2	28	22	373
JAPAN	10	117	131	1211
HONGK	3	34	79	677
AUSTRL	38	176	134	812

Wichtigste Ursprungs- und Bestimmungs-Laender	OKTOBER 1999		JAN./OKT. 1999	
	dt = 100kg	1000 DM	dt = 100kg	1000 DM
NEUSEE	3	16	36	173
8203 30 00				
SCHERE Z METALLSCHNEID U AEHNL WERKZG				
EINF	321*	538*	3668*	5846*
LV			1	22
EU	106	162	1721	2180
FRANKR	4	14	83	211
ITAL	75	86	1418	1440
G BRIT	13	38	108	296
SCHWZ	13	82	127	773
RUMAEN	41	28	341	190
USA	8	70	87	701
CHINA	70	96	293	335
JAPAN	4	18	72	261
TAIWAN	77	78	763	1014
AUSF	288*	1503*	2907*	14034*
PV			4	37
EU	150	801	1612	6939
FRANKR	33	126	283	1106
NIEDL	32	156	408	1603
ITAL	16	102	129	751
G BRIT	13	73	145	421
DAENM	5	31	54	303
SPAN	5	33	42	244
SCHWED	7	35	58	419
OESTER	22	111	250	1023
BELGI	15	77	151	612
SCHWZ	40	140	280	1134
POLEN	12	58	93	384
USA	26	311	321	3600
8203 40 00				
ROHR-/BOLZENSCHNEIDER LOCHEISEN USW				
EINF	722*	1465*	5879*	11546*
EV			1	3
PV			11	25
AUS LG			8	8
EU	234	622	1242	4159
FRANKR	17	72	136	559
NIEDL	126	316	221	523
ITAL	6	12	67	392
G BRIT		3	9	168
SPAN	85	211	769	2398
SCHWZ		6	15	308
TUERK	4	20	133	545
USA	33	227	231	1487
KANADA	4	24	44	248
CHINA	235	122	731	408
JAPAN	30	213	358	984
TAIWAN	178	228	2971	3201
AUSF	255*	1460*	2486*	13087*
EU	97	734	1508	8097
FRANKR	23	179	199	1323
NIEDL	12	65	201	783
ITAL	17	111	320	1541
G BRIT	1	39	54	368
DAENM	3	28	83	476
GRIECH	1	4	71	281
SPAN	3	21	89	634
SCHWED	3	83	27	304
FINNL	3	17	48	207
OESTER	24	128	268	1286
BELGI	5	29	118	687
NORWEG	1	7	69	247
SCHWZ	16	104	160	840
POLEN	10	50	72	371
TSCHE	18	66	105	296
LIBYEN	53	209	53	213
USA	1	4	90	772
ISRAEL	1	12	5	122
8204 11 00				
SCHRAUB-/SPANNSCHLUESS N VERSTELLBAR				
EINF	7398*	6819*	63147*	60408*
EV				5
LV		5		5
AUS LG	19	51	125	392
EU	2666	2160	21878	19505
FRANKR	16	155	210	1408
NIEDL	61	163	753	1802
ITAL	107	64	1279	947
G BRIT	139	275	1339	2675
IRLAND	304	325	3421	3669
DAENM	1	25	24	176
SPAN	26	72	272	788
OESTER	1986	954	14177	6904
BELGI	22	87	361	1011
SCHWZ	77	378	854	3893
TUERK	1	3	470	347
POLEN	169	34	692	188
TSCHE	157	112	2704	1441
UNGARN	17	21	214	317
RUMAEN	278	221	1329	904
SLOWEN	49	79	927	1004
KROAT	91	67	602	490
USA	57	313	432	2546
ARGENT	74	235	580	1891
INDIEN	801	389	9701	4932
CHINA	1652	702	8042	3504
JAPAN	25	122	338	2539
TAIWAN	1276	1962	13982	16526

Wichtigste Ursprungs- und Bestimmungs-Laender	OKTOBER 1999		JAN./OKT. 1999	
	dt = 100kg	1000 DM	dt = 100kg	1000 DM
AUSF	3561*	9311*	34166*	85907*
EV		95	186	262
EU	2191	5748	20800	52510
FRANKR	218	578	2313	5584
NIEDL	789	1864	5143	14558
ITAL	143	474	2398	5484
G BRIT	246	348	2163	2993
IRLAND	6	24	128	405
DAENM	88	431	761	3820
GRIECH	29	79	208	440
PORTUG	22	76	347	943
SPAN	223	455	3118	5565
SCHWED	56	276	463	1967
FINNL	32	151	271	1459
OESTER	221	711	2098	6166
BELGI	99	192	1233	2683
LUXEMB	19	88	136	443
NORWEG	16	95	245	1223
SCHWZ	352	1184	3377	12223
TUERK	17	55	342	643
POLEN	48	187	422	1257
TSCHE	366	481	2500	2602
UNGARN	18	58	147	517
RUSSLD	16	94	99	529
SLOWEN	15	42	263	384
KROAT	11	27	87	267
AEGYPT	4	14	383	318
S AFR	40	147	346	1090
USA	86	248	1212	2946
MEXIKO	230	230	847	951
GUATEM			116	123
BRASIL	12	123	210	796
CHILE	12	17	288	172
SAUDIA	10	20	281	483
A EMIR	3	17	284	502
SINGAP	6	24	82	328
CHINA	6	40	247	539
SKOREA	4	20	328	682
JAPAN	6	48	84	626
TAIWAN	3	8	77	315
HONGK	6	17	108	237
AUSTRL	5	23	74	339
8204 12 00				
SCHRAUB-/SPANNSCHLUESSEL VERSTELLBAR				
EINF	757*	1152*	8272*	9668*
LV			1	23
AUS LG			3	2
EU	29	154	537	1876
G BRIT	3	49	50	421
SPAN	15	41	310	774
SCHWED	8	49	90	499
SCHWZ	22	186	84	733
POLEN	4	5	1075	275
SLOWEN	10	26	199	331
S AFR	9	41	94	296
USA	9	56	180	1009
BARBAD	59	59	59	59
INDIEN	231	155	868	614
CHINA	146	91	2213	1228
TAIWAN	221	327	2710	2858
AUSF	138*	583*	1497*	5533*
EU	55	229	776	2790
FRANKR	8	26	83	282
NIEDL	8	33	167	484
ITAL	7	30	134	398
IRLAND	1	6	26	242
SCHWZ	27	76	242	799
TUERK	6	14	98	179
BR JUG	7	73	7	79
MEXIKO			69	281
ARGENT		18		70
8204 20 00				
STECKSCHLUESSELEINSATZ AUSWECHSELBAR				
EINF	2780*	4026*	31160*	41987*
EV			2	3
AUS LG	10	6	2216	945
EU	152	409	1536	3918
FRANKR	9	46	287	849
NIEDL	50	132	560	1337
IRLAND	82	161	564	1199
LUXEMB		4	14	109
USA	70	297	1116	4396
ARGENT	41	317	380	2367
CHINA	289	59	2612	1371
JAPAN	61	235	878	3187
TAIWAN	2150	2654	24301	26131
AUSF	868*	3644*	9369*	34910*
EU	618	2587	6829	23872
FRANKR	73	381	1072	2785
NIEDL	171	754	1589	6062
ITAL	30	181	517	2088
G BRIT	33	197	427	1601
DAENM	35	186	470	2007
PORTUG	33	73	368	866
SPAN	88	198	891	2400
SCHWED	14	102	83	562
FINNL	9	62	124	806
OESTER	86	365	889	3150
BELGI	20	58	256	793
NORWEG	9	65	105	743
SCHWZ	85	459	1124	5078
TUERK	6	16	73	230
POLEN	15	43	151	476
TSCHE	44	61	286	414

Wichtigste Ursprungs- und Bestimmungs-Laender	OKTOBER 1999		JAN./OKT. 1999	
	dt = 100kg	1000 DM	dt = 100kg	1000 DM
RUSSLD	8	43	62	438
S AFR	7	38	43	315
USA	19	59	77	646
CHINA	2	10	15	142
JAPAN	2	17	28	242
8205 10 00				
BOHRWERKZEUGE USW HANDBETRIEBEN				
EINF	87*	241*	4723*	5952*
EV				4
AUS LG	1	2	12	23
EU	43	108	793	1931
FRANKR	8	15	103	274
NIEDL	5	4	45	122
ITAL	5	45	51	450
SPAN	21	41	485	917
UNGARN	5	29	116	436
INDIEN	1	4	38	177
CHINA	20	40	3310	2184
TAIWAN	14	15	346	414
AUSF	178*	685*	2126*	7672*
EU	89	320	1075	3396
FRANKR	28	79	266	702
NIEDL	9	56	162	738
ITAL	15	52	138	437
DAENM	3	9	128	170
SCHWED	10	23	86	248
OESTER	11	41	126	416
BELGI	3	14	81	225
LUXEMB	1	17	16	187
SCHWZ	6	31	92	418
POLEN	21	65	170	703
TSCHE	2	7	37	227
UKRAIN	12	13	107	197
LIBYEN			5	77
USA	7	63	94	389
VENEZU			130	322
INDIEN	1	2	3	68
JAPAN			43	164
TAIWAN	1	2	16	90
8205 20 00				
HAEMMER U FAEUSTEL ARB TEIL UNEDL MET				
EINF	3851*	1755*	33297*	15577*
AUS LG				5
EU	898	539	7850	5484
FRANKR	720	517	4311	3416
NIEDL	55	30	589	267
ITAL	97	61	2287	1323
OESTER	21	23	224	342
SCHWZ	21	67	263	726
TSCHE	294	115	1959	771
UNGARN	62	55	124	113
CHINA	2237	549	19304	5335
TAIWAN	280	280	3192	2654
AUSF	1439*	1803*	9514*	12217*
EU	1141	1369	7264	9047
FRANKR	147	145	618	784
NIEDL	307	357	2406	2644
ITAL	59	90	596	887
G BRIT	23	26	210	334
DAENM	126	164	614	828
FINNL	37	64	238	374
OESTER	123	170	1163	1306
BELGI	250	238	965	1051
SCHWZ	151	194	1009	1290
8205 30 00				
HOBEL U AEHNL SCHNEIDWERKZG HOLZBEARB				
EINF	355*	502*	3604*	5858*
EU	35	95	493	1484
FRANKR			45	178
NIEDL	19	19	230	353
G BRIT	9	44	124	463
SCHWED	5	22	42	191
OESTER	2	10	37	257
SCHWZ	26	152	209	1268
EL SAL	32	58	291	652
CHINA	240	121	1650	857
JAPAN	1	23	26	523
TAIWAN	14	32	306	524
AUSF	53*	359*	767*	4189*
EU	28	179	431	2068
NIEDL	2	10	100	321
ITAL	6	44	88	542
SPAN	6	28	45	263
OESTER	4	18	96	330
BELGI	5	42	38	205
SCHWZ	5	26	111	571
TUERK		2	30	173
USA	7	71	97	797
8205 40 00				
SCHRAUBENZIEHER ARB TEIL UNEDL METALL				
EINF	2228*	3306*	21056*	30787*
EV				2
AUS LG	17	16	256	192

Wichtigste Ursprungs- und Bestimmungs-Laender	OKTOBER 1999		JAN./OKT. 1999	
	dt = 100kg	1000 DM	dt = 100kg	1000 DM
EU	134	472	1790	4474
FRANKR	9	48	252	568
NIEDL	74	320	724	2917
ITAL	24	24	563	356
G BRIT	7	52	40	239
OESTER	20	19	186	256
SCHWZ	93	558	696	4451
TSCHE	436	639	3636	5378
UNGARN	93	56	833	574
SLOWEN	81	133	963	1943
USA	17	177	297	1523
BARBAD			194	275
CHINA	1056	768	5444	3780
JAPAN	11	39	93	408
TAIWAN	303	459	7002	7864
AUSF	2092*	7856*	19268*	70234*
PV				6
EU	1067	4981	10445	41755
FRANKR	94	364	1269	3849
NIEDL	295	1657	2537	11201
ITAL	149	596	1292	4839
G BRIT	64	264	771	2530
IRLAND	8	28	81	300
DAENM	47	298	550	3424
GRIECH	29	94	314	896
PORTUG	35	111	290	847
SPAN	111	419	936	3511
SCHWED	60	438	521	3263
FINNL	12	66	262	1152
OESTER	122	439	1144	4009
BELGI	34	183	446	1799
NORWEG	22	100	153	714
SCHWZ	201	735	1331	4859
TUERK	24	64	206	603
POLEN	89	181	729	1372
TSCHE	147	302	1377	2474
UNGARN	253	322	622	1121
KASACH				55
USA	91	392	1975	9328
MEXIKO	32	41	163	258
ARGENT	13	56	108	397
SAUDIA	12	32	248	509
CHINA	2	74	125	598
SKOREA		2	131	381
JAPAN	11	47	140	744
TAIWAN	1	5	131	282
HONGK	8	58	295	847
AUSTRL	26	115	73	326
8205 51 00				
HAUSHALTSWERKZEUGE ARB TEIL UNEDL MET				
EINF	4012*	6603*	44373*	59407*
PV	118	152	272	227
AUS LG	267	223	486	558
EU	633	1337	7179	14833
FRANKR	17	51	393	807
NIEDL	34	49	335	366
ITAL	499	995	4724	8202
G BRIT	16	6	270	557
IRLAND	31	115	1090	3808
DAENM	9	48	56	287
SPAN	3	18	60	247
SCHWED	4	14	104	279
NORWEG	25	157	137	787
SCHWZ	53	265	409	1759
POLEN	178	223	727	741
TSCHE	13	7	536	370
SLOWAK	245	57	1143	294
RUMAEN			93	53
SLOWEN	1	5	453	232
USA	6	63	132	597
PAKIST	1	3	38	108
CHINA	2485	3733	30625	44596
SKOREA			55	345
JAPAN	10	58	93	551
TAIWAN	229	461	2163	3095
HONGK	88	145	459	856
AUSF	1491*	5931*	19836*	65337*
EU	837	3016	11607	33225
FRANKR	59	268	1075	3758
NIEDL	124	780	1498	5698
ITAL	121	412	1018	3685
G BRIT	20	92	448	1549
IRLAND	4	5	798	715
DAENM	193	496	2317	3942
GRIECH	11	39	157	589
PORTUG	6	24	145	451
SPAN	39	78	370	1417
SCHWED	20	100	227	1072
FINNL	7	42	100	488
OESTER	202	538	2153	5332
BELGI	25	150	1247	3006
NORWEG	17	79	152	731
SCHWZ	69	299	937	3788
TUERK	7	16	112	305
POLEN	56	138	663	1522
TSCHE	29	84	157	493
UNGARN	12	46	185	496
RUSSLD	25	139	105	461
SLOWEN	8	31	85	252
S AFR	20	152	144	874
USA	169	887	3264	11728
KANADA	29	164	354	1777
VENEZU	1	5	32	196
SAUDIA	1	4	152	510
MALAYS		1	2	64
CHINA	31	87	160	507
SKOREA	9	49	168	778
JAPAN	37	151	336	1935
TAIWAN	9	55	167	1491
HONGK	3	22	135	428
AUSTRL	17	105	183	968

Wichtigste Ursprungs- und Bestimmungs-Laender	OKTOBER 1999		JAN./OKT. 1999	
	dt = 100kg	1000 DM	dt = 100kg	1000 DM
8205 59 10				
HANDWERKZG F MAURER GIESSER MALER USW				
EINF	3364*	2516*	24685*	20196*
PV			16	30
AUS LG	149	90	1069	665
EU	855	1099	4791	7858
FRANKR	96	259	465	1307
NIEDL	404	334	1018	1387
ITAL	20	42	447	649
G BRIT	40	109	362	999
DAENM	11	36	151	373
SPAN	22	26	441	518
SCHWED	3	12	40	189
OESTER	186	194	1712	2273
BELGI	73	87	141	160
TUERK	420	98	529	132
POLEN	110	81	560	379
TSCHE	243	110	2003	795
SLOWEN	149	153	2145	2100
USA	18	31	292	554
MEXIKO			27	64
CHINA	1175	644	10541	5130
TAIWAN	327	237	2972	2518
AUSF	2038*	3700*	21357*	35988*
EU	1213	2400	12726	23133
FRANKR	100	234	1062	2215
NIEDL	284	573	3323	5696
ITAL	40	92	377	862
G BRIT	86	268	935	2282
DAENM	30	114	461	929
GRIECH	44	56	233	303
PORTUG	38	48	175	282
SPAN	40	75	437	820
SCHWED	33	66	334	755
FINNL	45	73	303	461
OESTER	225	358	2191	3363
BELGI	148	305	2141	4108
LUXEMB	100	137	749	1063
NORWEG	44	109	472	944
SCHWZ	130	281	1230	2446
TUERK	3	3	385	330
POLEN	66	109	1224	1644
TSCHE	75	99	707	880
RUSSLD	69	64	361	384
KROAT	71	76	480	529
NIGERI			16	82
USA	40	171	440	1483
BOLIV			84	84
JAPAN	3	9	125	325
8205 59 30				
HANDNIETWERKZG USW M PATRONENBETRIEB				
EINF	71*	807*	703*	7459*
PV	6	18	45	66
EU	14	144	174	1751
FRANKR	14	143	169	1700
LIECHT	40	490	389	4792
SCHWZ	3	15	40	308
AUSTRL	8	134	20	338
AUSF	4*	41*	103*	908*
EU	4	33	63	504
NIEDL	1	5	17	168
OESTER		2	9	115
8205 59 90				
AND HANDWERKZEUGE ARB TEIL UNEDL MET				
EINF	12759*	13657*	88614*	111686*
EV	8	28	81	261
LV			7	362
PV	19	109	141	441
AUS LG	2501	762	4619	2422
EU	2071	4945	15855	40547
FRANKR	137	883	3073	10301
NIEDL	254	428	2056	3464
ITAL	668	1159	3756	6823
G BRIT	577	1487	3990	10177
DAENM	50	188	478	1920
SPAN	2	17	99	467
SCHWED	134	275	1147	3455
OESTER	201	332	769	2453
BELGI	46	153	468	1343
LIECHT	5	70	76	918
SCHWZ	113	1411	1907	12409
TUERK	1010	185	2089	1036
LETTLD	83	71	808	463
POLEN	475	288	3338	1431
TSCHE	1182	1051	12917	10315
UNGARN	28	31	1565	625
RUMAEN	51	20	185	237
SLOWEN	261	341	1414	1695
USA	377	1395	1741	9728
KANADA	16	164	39	513
ISRAEL	6	139	32	462
INDIEN	50	60	515	345
CHINA	5064	2010	25423	11436
SKOREA	16	59	74	337
JAPAN	22	235	360	2574
TAIWAN	1498	1259	18981	14779
HONGK	8	12	98	163
AUSTRL		1	28	279
AUSF	6622*	15337*	60747*	142574*
LV		16		16
PV			354	274
EU	2998	8347	27573	74850
FRANKR	428	1011	4466	10917
NIEDL	566	2045	5550	15106
ITAL	309	925	2625	7888
G BRIT	229	586	1902	6146
IRLAND	7	41	192	469
DAENM	240	461	1507	3830
GRIECH	61	123	951	1763
PORTUG	79	160	607	1565
SPAN	328	811	2462	6749
SCHWED	123	436	1398	4421
FINNL	91	209	677	1664
OESTER	283	850	3194	8708
BELGI	224	576	1736	5300
LUXEMB	30	113	108	334
NORWEG	39	171	446	1487
LIECHT	3	5	26	186
SCHWZ	209	753	2187	6886
TUERK	70	240	671	2050
POLEN	192	499	1844	3928
TSCHE	1318	939	11615	8713
SLOWAK	11	43	106	302
UNGARN	258	302	1214	1728
RUMAEN	6	15	205	540
BULGAR	5	15	130	244
UKRAIN	9	33	59	383
RUSSLD	170	452	558	1853
KASACH		12	120	1412
USBEK	2	11	20	100
SLOWEN	39	113	421	839
KROAT	18	55	173	416
ALGER	1	2	34	170
TUNES	7	41	109	553
LIBYEN	8	13	46	200
AEGYPT	12	72	423	591
NIGERI	2	21	61	1415
S AFR	84	228	490	1831
USA	108	677	1726	9268
KANADA	17	200	107	822
MEXIKO	19	79	230	601
KOLUMB	19	18	146	222
VENEZU	2	5	106	275
ECUAD	1	5	69	135
PERU	4	6	85	135
BRASIL	56	112	280	831
CHILE	21	46	236	510
PARAGU	3	5	70	93
ARGENT	7	32	129	731
ISRAEL	9	88	146	659
SAUDIA	54	69	420	872
KUWAIT	4	29	104	368
A EMIR	290	199	1040	1357
INDIEN	5	84	51	388
THAIL	10	87	631	1224
INDONE	9	30	204	243
MALAYS	31	60	417	584
SINGAP	19	86	228	755
PHILIP	1	5	121	213
CHINA	4	15	444	988
SKOREA	142	125	2203	1769
JAPAN	28	173	376	1600
TAIWAN	96	117	609	772
HONGK	22	61	383	982
AUSTRL	53	218	422	2018
8205 60 00				
LOETLAMPEN U DERGL A UNEDLEM METALL				
EINF	50*	337*	1204*	4329*
PV	2	51	19	279
EU	36	106	1051	2037
FRANKR	33	95	207	672
ITAL	3	10	686	921
G BRIT			151	406
TSCHE	2	52	28	315
JAPAN	11	174	86	1742
TAIWAN	1	5	24	172
AUSF	34*	239*	176*	1743*
PV			11	39
EU	22	145	119	1029
FRANKR	14	52	23	128
8205 70 00				
SCHRAUBSTOCK/ZWINGE USW UNEDL METALL				
EINF	7716*	3561*	63576*	30969*
AUS LG	3	26	18	156
EU	1159	1201	14047	11320
FRANKR	348	175	3135	1852
NIEDL	62	37	1213	445
ITAL	359	524	6510	4993
G BRIT	229	289	1565	2322
SPAN	110	19	1258	705
SCHWED			30	103
OESTER	27	104	166	565
SCHWZ	20	88	202	1022
TUERK	336	134	3733	1979
LITAU	1005	172	3568	1287
POLEN	1130	293	6351	1617
TSCHE	291	125	3501	1301
SLOWAK			575	444
KROAT			277	130
USA	131	153	687	1522
INDIEN	922	223	6935	1508
CHINA	2453	927	19465	5554
TAIWAN	261	208	3695	2558
AUSF	5282*	6807*	53411*	59287*
EU	4111	5310	30435	36026
FRANKR	217	290	1598	2301
NIEDL	791	1041	6629	8109
ITAL	190	329	2094	3366
G BRIT	45	86	413	856
DAENM	188	250	1646	2190
GRIECH	106	82	570	431
PORTUG	72	53	470	442
SPAN	90	131	786	1202
SCHWED	506	313	2810	2419
FINNL	92	158	533	987
OESTER	315	417	3981	3884
BELGI	880	560	8123	8071
LUXEMB	619	1586	691	1696
NORWEG	28	39	243	483
SCHWZ	296	391	4611	5733
TUERK	3	15	108	199
LITAU	8	9	240	163
POLEN	33	49	305	485
TSCHE	30	57	284	510
USA	532	479	12395	9947
KANADA	11	13	879	1137
LIBAN			340	177
SYRIEN			503	181
INDIEN			268	103
THAIL	1	1	5	71
JAPAN	80	183	293	684
AUSTRL	1	4	559	675
8205 80 00				
SCHLEIFAPP AMBOSSE USW HAND/FUSSBETR				
EINF	22*	51*	623*	635*
LV		17		17
EU		1	5	73
AUSF	47*	72*	603*	889*
EU	32	40	349	424
8205 90 00				
ZUSAMMENSTELLUNG V WAREN DER POS 8205				
EINF	1471*	1427*	6337*	12458*
EV		30	3	200
LV				5
PV			3	10
AUS LG	5	74	172	1419
EU	600	543	2686	4486
FRANKR	38	37	281	552
NIEDL	416	151	722	503
ITAL	10	89	143	876
G BRIT	4	143	80	713
IRLAND	131	97	955	806
SPAN			85	182
SCHWED	1	15	38	297
OESTER	3	11	310	487
NORWEG	26	6	36	191
SCHWZ	18	95	266	1732
TUERK	505	319	2057	1585
SLOWEN	95	150	242	458
USA	31	122	356	2409
MEXIKO			18	97
CHINA	22	28	107	224
TAIWAN	39	50	113	267
AUSF	629*	3134*	8573*	36042*
EV	1	42	1	49
PV	60	64	480	542
EU	93	475	2063	4997
FRANKR	9	35	151	617
NIEDL	7	29	146	567
G BRIT	11	55	291	732
IRLAND		1	30	214
DAENM	1	5	623	329
OESTER	46	237	337	1292
BELGI	2	12	72	418
NORWEG	8	37	99	535
SCHWZ	66	362	782	4082
TUERK	7	31	112	729
LETTLD	1	10	52	226
LITAU	23	70	184	640
POLEN	38	190	406	2011
TSCHE	22	128	403	1496
SLOWAK	36	189	449	2421
UNGARN	47	225	414	1515
RUMAEN	5	67	90	410
BULGAR	5	27	48	219
UKRAIN	4	16	44	233
RUSSLD	10	66	144	495
KASACH		1	20	83
SLOWEN	4	17	111	501
KROAT	9	45	161	652
B HERZ	1	20	73	227
TUNES		1	20	154
MALI			3	114
AETHIO			71	274
S AFR	62	78	664	960
USA	84	274	820	3646
KANADA	6	74	45	552
MEXIKO	2	25	48	592
VENEZU	1	18	53	310
BRASIL	2	65	56	920
CHILE	3	17	18	183
IRAN	1	9	14	135
ISRAEL	4	82	74	319
SAUDIA			40	421
SRILAN			20	131
SINGAP	2	13	53	289
CHINA	11	38	143	836
JAPAN	11	76	75	507
TAIWAN	3	11	35	382

Wichtigste Ursprungs- und Bestimmungs-Laender	OKTOBER 1999		JAN./OKT. 1999	
	dt = 100kg	1000 DM	dt = 100kg	1000 DM
HONGK	2	16	24	259
AUSTRL	2	13	58	426
8206 00 00				
ZUSAMMST WERKZG POS 8202-05 F EINZVK				
EINF	6328*	7611*	49115*	61826*
EV		3	7	35
AUS LG	34	104	284	449
EU	1444	3487	12645	24740
FRANKR	1188	3245	6325	18981
NIEDL	130	91	3987	2796
ITAL	98	79	886	841
G BRIT	1	4	363	421
IRLAND			124	210
SPAN	20	54	148	443
SCHWED			123	160
OESTER	2	10	35	308
BELGI	5	4	640	519
NORWEG	32	51	42	135
SCHWZ	19	216	574	3063
TSCHE	254	247	2186	2242
RUMAEN			186	139
KROAT			211	147
NIGERI			8	118
USA	7	127	271	2063
ARGENT	40	194	436	2100
CHINA	2602	1616	13297	8665
JAPAN	2	12	426	2099
TAIWAN	1845	1528	18107	15488
HONGK			199	209
SCHIFF	4	75	4	75
AUSF	5201*	12565*	49876*	102409*
EV				157
PV	10	24	39	92
EU	4186	7863	31175	59551
FRANKR	186	568	1689	3734
NIEDL	394	1285	3428	9999
ITAL	214	610	2191	5251
G BRIT	87	246	1097	2616
IRLAND	102	180	1401	2133-
DAENM	98	373	848	2434
GRIECH	122	187	597	1165
PORTUG	630	807	3780	4813
SPAN	1369	1549	7378	9304
SCHWED	81	200	1173	2192
FINNL	177	319	1666	3322
OESTER	424	902	3055	5964
BELGI	259	538	2185	4733
LUXEMB	43	99	487	891
NORWEG	49	111	304	811
SCHWZ	212	599	1992	5326
MALTA			92	249
TUERK	12	20	333	532
ESTLD	16	31	195	275
POLEN	81	240	824	2363
TSCHE	90	207	1073	2082
SLOWAK	119	98	343	604
UNGARN	57	159	817	1629
ALBAN	22	27	230	335
RUSSLD	115	180	776	1544
SLOWEN	33	26	336	479
KROAT	84	80	894	1062
B HERZ	33	71	315	704
BR JUG	14	38	94	186
MAROKK	11	32	60	169
LIBYEN	3	7	46	161
AEGYPT	59	71	254	438
NIGERI		3	203	1509
AETHIO			152	751
KENIA		2	130	400
USA	27	171	247	1337
KANADA		5	17	270
MEXIKO	23	61	100	358
GUATEM	25	46	371	620
HONDUR	20	33	228	285
EL SAL	7	13	223	355
COSTA			285	343
KOLUMB			138	183
VENEZU	1	2	285	418
PERU	4	17	62	119
BRASIL	13	69	105	276
CHILE	9	24	152	442
ZYPERN	54	73	329	456
LIBAN	163	51	278	205
SYRIEN	26	48	64	133
IRAN	2	13	11	154
ISRAEL	2	13	511	662
JORDAN	45	71	238	498
SAUDIA	104	528	716	1805
KUWAIT	51	68	135	224
KATAR	33	57	103	170
A EMIR	47	80	651	1472
INDIEN	3	18	119	432
SRILAN		15	70	228
THAIL	19	71	73	282
INDONE	9	20	230	532
MALAYS	2	9	207	618
SINGAP	145	401	687	2149
PHILIP	2	10	36	146
CHINA	10	105	485	656
SKOREA	1	21	48	310
JAPAN	14	127	83	420
HONGK			69	203
AUSTRL	13	38	124	389
8207 13 00				
ERDBOHRWERKZEUGE USW ARB TEIL CERMETS				
EINF	637*	1052*	6643*	12012*
EU	188	297	1832	5405
NIEDL	1	49	33	450

Wichtigste Ursprungs- und Bestimmungs-Laender	OKTOBER 1999		JAN./OKT. 1999	
	dt = 100kg	1000 DM	dt = 100kg	1000 DM
ITAL			76	98
G BRIT	177	162	526	508
SCHWED	3	34	1105	3677
FINNL	7	39	73	391
OESTER		2	9	185
POLEN	16	13	202	248
USA	379	642	3552	4728
JAPAN	14	60	685	1215
AUSF	171*	459*	1067*	3159*
EU	37	103	495	1437
NIEDL	16	27	317	748
ITAL		3	99	214
NORWEG	59	129	200	535
TSCHE	38	90	154	355
8207 19 10				
ERD-GESTEINS-TIEFBOHRWZG A DIAMANT				
	KG		KG	
EINF	820*	279*	22251*	8409*
LV			1686	280
AUS LG			1271	415
EU	576	161	12235	3740
FRANKR	8	4	1079	248
NIEDL	469	100	6723	1738
ITAL	50	13	1161	356
IRLAND			124	133
SCHWED	12	26	628	285
OESTER			406	301
BELGI	8	11	1843	532
NORWEG	55	22	2691	624
USA	82	36	5286	1519
SINGAP			600	114
AUSF	8493*	3067*	127322*	27858*
EU	3658	822	27944	6899
FRANKR	541	43	3642	335
NIEDL	399	120	7130	1554
ITAL	227	77	2741	1083
G BRIT	1023	472	7352	2641
SPAN	554	37	2132	198
OESTER	12	2	1463	593
BELGI			591	125
NORWEG	2087	1113	11224	4349
SCHWZ	9	23	149	221
MALTA			91	117
TUERK			235	139
POLEN	259	39	1578	312
ASERB	36	9	1048	583
KASACH			445	230
TURKM			400	132
ALGER	214	208	3138	1755
LIBYEN			483	320
AEGYPT	146	73	1332	544
NIGERI	16	2	462	199
R KONG	346	123	659	238
ANGOLA			275	144
USA			51911	991
KOLUMB			187	115
IRAN			4797	2030
BAHRAI			74	59
KATAR			524	202
A EMIR	1397	561	13898	5779
THAIL			481	219
VIETN			395	162
INDONE			342	146
SINGAP	115	41	2585	1055
JAPAN			185	148
AUSTRL			324	79
8207 19 90				
ERD-GESTEINS-TIEFBOHRWZG A AND STOFF				
	DT		DT	
EINF	2653*	3483*	20875*	32811*
LV		11	81	619
AUS LG	11	74	169	1317
EU	356	1559	3594	13081
FRANKR	127	767	340	2601
NIEDL	2	7	175	2254
ITAL	64	185	223	396
G BRIT	85	353	1644	3981
IRLAND	36	41	224	633
SCHWED	10	121	205	1532
OESTER	5	32	679	1244
BELGI	16	78	79	408
NORWEG			67	377
SCHWZ	68	232	887	3026
POLEN	880	267	5339	1583
TSCHE	237	156	1300	958
UNGARN	40	38	379	293
BULGAR			2008	352
UKRAIN	179	122	930	809
RUSSLD	123	81	1096	1077
KROAT	83	118	674	994
USA	108	518	874	5297
INDIEN	5	15	104	286
SINGAP	2	3	12	137
CHINA	184	110	1121	737
JAPAN	144	113	1093	3305
AUSTRL	13	54	36	86
AUSF	4230*	8332*	31177*	68443*
LV			1	16
EU	2655	3558	12415	20326
FRANKR	386	969	2054	5290
NIEDL	233	434	2379	2250

Wichtigste Ursprungs- und Bestimmungs-Laender	OKTOBER 1999		JAN./OKT. 1999	
	dt = 100kg	1000 DM	dt = 100kg	1000 DM
ITAL	309	488	1260	2200
G BRIT	132	221	837	1827
DAENM	5	26	92	332
GRIECH	23	172	120	307
PORTUG	41	61	121	244
SPAN	188	311	1234	2260
SCHWED	22	65	243	887
FINNL	14	62	334	647
OESTER	1451	652	3233	2953
BELGI	46	88	469	1035
NORWEG	10	135	50	220
SCHWZ	76	238	950	2548
TUERK	1	41	763	1550
ESTLD			99	186
LITAU		1	68	161
POLEN	49	132	453	1873
TSCHE	192	377	726	1826
SLOWAK	9	23	52	300
UNGARN	19	49	123	533
RUMAEN	1	3	134	605
UKRAIN			101	528
RUSSLD	26	40	247	390
KASACH	1	17	61	673
USBEK			24	70
ALGER			66	107
LIBYEN	133	1244	382	4815
AEGYPT	1	2	179	825
R KONG			2	74
ANGOLA			4	129
AETHIO			48	90
TANSAN	52	142	55	151
S AFR	2	8	205	532
USA	327	590	4469	7552
KANADA	4	33	214	475
KOLUMB			91	182
BRASIL	37	88	442	799
ARGENT	1	2	90	205
LIBAN	1	3	143	251
IRAK			29	220
JORDAN			36	123
A EMIR	4	35	39	212
SINGAP	17	48	867	1370
CHINA			280	1007
SKOREA			129	248
JAPAN	39	275	3372	6479
TAIWAN	2	8	709	1002
HONGK	220	887	1522	5900
AUSTRL	49	69	797	1844
8207 20 10				
ZIEHWZG/PRESSMATR DIAMANT METBEARB				
	KG		KG	
EINF	804*	1124*	5726*	10204*
LV			236	447
PV	64	81	913	842
EU	254	729	2491	6019
FRANKR	159	366	1285	3482
NIEDL	51	194	771	1322
ITAL	14	34	140	356
SPAN	27	127	136	311
BELGI			108	470
SCHWZ	14	53	354	409
POLEN	160	91	1007	850
USA	282	130	1391	2059
INDIEN	36	45	134	336
JAPAN	1	1	51	174
AUSF	217*	638*	5258*	7880*
EV	25	44	66	112
LV			160	332
EU	160	438	5196	5985
NIEDL	23	151	590	1606
ITAL	46	91	5057	2869
OESTER	16	29	68	277
BELGI	63	128	639	938
TUERK		1	91	229
POLEN	5	66	30	381
USA	27	46	253	490
MALAYS			33	85
8207 20 90				
ZIEHWZG/PRESSMATRIZ AND STOFF METBEAR				
	DT		DT	
EINF	495*	2671*	4460*	23077*
EV	3	7	31	83
LV	8	52	40	136
PV			3	8
AUS LG				1
EU	424	2053	3525	16385
FRANKR	65	174	417	1856
NIEDL	36	317	185	1920
ITAL	142	641	1869	6834
G BRIT	118	391	383	798
PORTUG	5	91	67	1290
SPAN		1	137	211
OESTER	19	159	34	353
BELGI	38	234	423	2999
LIECHT	1	71	57	641
SCHWZ	6	143	60	1467
POLEN	9	25	94	380
TSCHE	50	173	494	1774
RUMAEN			8	80
SLOWEN			94	401
USA	3	54	65	539
JAPAN	1	107	15	1044
AUSF	1381*	4402*	17016*	57926*

Wichtigste Ursprungs- und Bestimmungs-Laender	OKTOBER 1999		JAN./OKT. 1999	
	dt = 100kg	1000 DM	dt = 100kg	1000 DM
LV			10	40
EU	618	2739	3938	19501
FRANKR	156	592	756	3635
NIEDL	66	493	801	4013
ITAL	11	111	130	1280
G BRIT	122	458	300	1141
IRLAND		3	47	330
DAENM	10	133	200	1804
GRIECH	9	233	31	755
PORTUG		1	798	2274
SPAN	3	51	147	284
SCHWED	5	89	25	407
FINNL	2	11	23	187
OESTER	198	367	700	1360
BELGI	28	166	272	2000
LIECHT	6	93	59	1007
SCHWZ	52	376	787	4451
TUERK	1	3	61	332
POLEN	576	239	3573	2927
TSCHE	18	106	1331	1597
UNGARN	78	282	307	815
USA	20	424	170	3489
MEXIKO	2	33	13	237
IRAN		14	29	325
KUWAIT			4	94
CHINA			6477	22061
JAPAN			2	98
8207 30 10				
PRESS-PRAEGEWERKZEUG USW METALLBEARB				
EINF	7933*	21127*	63842*	240865*
EV			4	37
LV	299	693	4177	8607
PV			13	82
AUS LG		1	4	23
EU	4749	9026	29344	77522
FRANKR	109	418	3753	4487
NIEDL	631	1004	1378	4316
ITAL	2406	2628	10641	19840
G BRIT	25	598	1325	7303
DAENM	8	159	165	1732
PORTUG	6	85	28	306
SPAN	324	98	4994	7538
SCHWED	248	1582	1709	12352
OESTER	967	2180	4883	16768
BELGI	20	237	408	2587
LIECHT	1	85	76	2371
SCHWZ	718	4508	6313	81415
TUERK			108	549
POLEN	26	94	910	1645
TSCHE	904	1775	10522	17706
SLOWAK	187	283	1798	2722
UNGARN	211	336	3547	6151
RUMAEN	21	17	155	331
W RUSS			80	345
RUSSLD	18	76	57	366
SLOWEN	333	290	1294	4027
KROAT	4	7	42	249
USA	126	2115	4279	34255
KANADA	1	25	14	262
BRASIL	3	45	15	178
INDIEN			67	618
SRILAN	3	358	19	3336
SINGAP	2	41	32	364
SKOREA	10	29	197	298
JAPAN	607	1839	4530	22524
TAIWAN	2	84	304	2610
HONGK		18		256
AUSF	18908*	62385*	161095*	498413*
EV	1	70	3476	4896
LV	321	984	958	3400
PV	11	51	360	1383
EU	11697	32973	43341	167924
FRANKR	190	1899	4431	28054
NIEDL	4520	8032	16850	46377
ITAL	328	2835	5300	19268
G BRIT	63	866	3118	13476
IRLAND	5	79	372	961
DAENM	21	267	209	2641
GRIECH	1	16	211	444
PORTUG	8	93	287	1334
SPAN	201	1003	2555	10667
SCHWED	6107	15795	6576	21103
FINNL	2	48	38	1048
OESTER	197	1375	2369	16075
BELGI	48	637	935	6367
NORWEG	11	68	61	558
LIECHT	16	180	181	3893
SCHWZ	527	4225	4712	36110
MALTA	2	11	40	351
TUERK	30	164	743	1499
LITAU	1	9	48	229
POLEN	701	5565	11567	19305
TSCHE	1994	4433	19995	41923
SLOWAK	202	267	919	2215
UNGARN	156	542	4245	9084
RUMAEN	2	5	93	514
W RUSS			120	361
RUSSLD	11	35	72	582
SLOWEN	21	170	1143	2866
ALGER			5	97
LIBYEN	1	15	6	109
AEGYPT	2	44	123	607
S AFR	16	85	2185	1130
USA	660	2777	34477	91139
KANADA	2	7	1278	5914
MEXIKO	106	766	2745	8084
KOLUMB		1	6	183
BRASIL	3	19	1181	5319
IRAN	14	375	157	1099
ISRAEL	5	21	107	899
SAUDIA	6	59	90	677
A EMIR		7	24	358
INDIEN	34	45	376	1095
THAIL	3	11	279	1331
MALAYS	22	654	135	2994
SINGAP	10	117	120	1090
PHILIP	8	273	45	810
CHINA	2587	7897	29522	79598
SKOREA	7	34	94	939
JAPAN	15	162	163	1394
TAIWAN	3	74	330	1239
HONGK	4	87	99	2935
AUSTRL	5	31	40	319
NEUSEE	3	43	15	174
8207 30 90				
AND PRESS-PRAEGE-TIEFZIEHWERKZEUG USW				
EINF	638*	4911*	9940*	54718*
EV		4	64	230
LV	50	434	1848	5649
PV			11	65
AUS LG			565	991
EU	362	1854	4769	22110
FRANKR	21	193	731	2160
NIEDL	13	335	111	1756
ITAL	209	640	1470	6019
G BRIT	1	13	410	1828
PORTUG	72	353	120	434
SPAN			245	366
SCHWED		13	355	997
FINNL			214	188
OESTER	34	251	665	7199
BELGI	3	20	365	965
SCHWZ	89	913	824	11364
POLEN	35	237	535	3021
TSCHE	47	639	2588	8409
SLOWAK	23	96	57	655
UNGARN	12	56	149	1156
RUMAEN		4	24	157
SLOWEN			37	303
KROAT			12	151
USA	36	952	375	5711
KANADA	4	58	63	116
JAPAN	1	2	66	384
TAIWAN	5	14	34	193
HONGK			21	196
AUSF	4992*	11538*	35438*	167200*
EV			3	329
LV	86	841	788	3948
PV	6	56	119	1032
EU	3758	5502	12356	46782
FRANKR	32	526	678	5786
NIEDL	3682	4098	7611	10389
ITAL	6	116	622	4950
G BRIT	2	84	245	1739
DAENM	1	65	21	593
PORTUG	1	8	158	987
SPAN	3	130	756	4270
SCHWED	2	18	386	1267
FINNL	1	29	92	970
OESTER	15	212	580	10322
BELGI	10	191	993	5283
NORWEG	2	15	204	738
SCHWZ	176	2056	2813	25175
MALTA	5	63	23	331
TUERK	162	276	478	2378
LETTLD		3	6	162
POLEN	13	106	1598	8623
TSCHE	386	648	3850	12478
SLOWAK	1	14	72	533
UNGARN	26	307	459	3486
RUMAEN	2	26	157	257
BULGAR		1	29	135
UKRAIN	6	73	20	207
RUSSLD	1	6	210	1428
SLOWEN	11	46	35	227
KROAT		3	6	207
MAROKK	6	17	35	440
ALGER			22	118
TUNES	8	60	75	482
KENIA			42	125
S AFR	24	175	53	517
USA	33	770	1725	11901
KANADA	3	24	52	1110
MEXIKO	67	239	2438	12678
COSTA			31	534
KUBA	1	20	8	101
KOLUMB		13	12	205
ECUAD		5	10	171
BRASIL	23	147	6726	22685
CHILE			40	320
BOLIV			10	69
ARGENT		1	55	388
ZYPERN			27	166
IRAN			16	403
SAUDIA			180	642
INDIEN	1	8	45	490
THAIL	1	20	8	161
INDONE	1	11	36	579
MALAYS	19	45	108	554
SINGAP	1	15	76	573
PHILIP	5	44	16	178
CHINA	13	74	217	2637
SKOREA		23	44	411
JAPAN	10	135	128	1904
TAIWAN	115	177	130	267
HONGK	1	65	337	1509
AUSTRL			117	739
8207 40 10				
WERKZEUGE HERSTELLEN V INNENGEWINDEN				
EINF	219*	5123*	2753*	48772*
EV				32
LV				3
EU	118	3198	884	16880
FRANKR	23	271	421	4250
NIEDL	41	1855	61	2763
ITAL	37	840	154	4338
SPAN	1	57	12	548
SCHWED	1	6	135	3584
OESTER	15	164	97	1221
SCHWZ	5	254	63	2632
TUERK	1	5	91	797
POLEN	5	34	75	640
TSCHE		18	8	191
UNGARN	22	305	185	2825
BULGAR	10	134	349	3015
BR JUG	21	222	122	1255
CHINA	1	1	252	1026
JAPAN	34	926	702	19112
AUSF	292*	11731*	3209*	107966*
EU	221	8582	2363	76233
FRANKR	77	2659	850	19718
NIEDL	16	561	177	5398
ITAL	41	1749	469	16513
G BRIT	12	718	283	7273
IRLAND		31	4	278
DAENM	8	371	75	3081
PORTUG	3	76	26	574
SPAN	8	289	121	3341
SCHWED	9	540	95	4933
FINNL	7	198	72	2197
OESTER	27	965	236	8482
BELGI	10	361	128	3885
LUXEMB	2	35	7	409
NORWEG	4	151	57	1648
SCHWZ	14	353	146	3558
TUERK	1	41	13	590
POLEN	4	175	27	1216
TSCHE	2	117	18	989
SLOWAK	1	42	8	346
UNGARN	5	247	87	2495
SLOWEN	2	82	43	1168
USA	20	887	227	8585
MEXIKO	1	58	21	959
BRASIL	1	100	11	851
IRAN	1	46	6	305
ISRAEL	1	92	12	999
INDIEN		32	4	245
SRILAN				161
SINGAP	1	67	11	519
CHINA	1	49	8	633
SKOREA	2	139	30	1450
JAPAN	1	57	16	881
TAIWAN	3	127	16	813
HONGK		3	5	204
AUSTRL	1	50	13	555
8207 40 30				
WERKZEUGE HERSTELLEN V AUSSENGEWINDEN				
EINF	160*	1369*	1092*	8113*
EV			11	103
LV	5	47	17	149
EU	126	901	759	4537
FRANKR	59	254	288	1208
NIEDL	9	354	23	824
ITAL	27	91	207	679
IRLAND	2	14	14	131
SPAN	13	75	105	589
OESTER	14	75	104	829
MALTA	1	22	12	434
POLEN	2	18	87	541
TSCHE	11	128	40	375
BULGAR	1	6	56	445
USA	5	85	38	588
CHINA	9	68	53	271
JAPAN	3	112	17	428
AUSF	124*	2110*	1026*	22506*
EV			6	43
EU	49	1061	507	10734
FRANKR	6	191	73	1933
NIEDL	7	159	71	1388
ITAL	6	183	100	2220
G BRIT	1	57	11	383
DAENM	1	51	28	560
SPAN	4	59	25	600
SCHWED	10	116	49	1143
FINNL	2	53	33	431
OESTER	9	129	89	1318
BELGI	3	51	26	537
LIECHT	1	41	12	289
SCHWZ	7	169	81	1924
TUERK	1	53	13	320
POLEN	1	31	13	281
TSCHE	4	54	30	419
SLOWEN		6	6	161
USA	16	184	165	4301
KANADA	1	16	8	152
MEXIKO	10	58	19	331
VENEZU			3	66
BRASIL		5	15	188
IRAN	1	16	7	186
ISRAEL		2	9	348
INDIEN	18	89	25	212
CHINA	4	49	15	216
SKOREA	3	55	18	380
JAPAN	1	29	10	312

Wichtigste Ursprungs- und Bestimmungs-Laender	OKTOBER 1999		JAN./OKT. 1999	
	dt = 100kg	1000 DM	dt = 100kg	1000 DM
8207 40 90				
AND GEWINDEBOHR- OD -SCHNEIDWERKZEUGE				
EINF	50*	864*	746*	8634*
LV			1	24
PV				2
AUS LG	3	2	22	18
EU	23	406	226	3167
ITAL	7	72	85	890
IRLAND	10	217	59	1031
SCHWED	4	61	49	806
SCHWZ	6	290	85	3003
USA	6	88	112	1348
CHINA	9	43	200	811
JAPAN	3	34	75	373
AUSF	34*	634*	256*	5502*
LV			4	69
EU	9	129	78	1374
FRANKR		13	5	256
G BRIT		2	2	104
OESTER	4	30	37	374
SCHWZ	19	378	115	2562
LIBYEN			8	112
USA		6	5	124
MEXIKO	1	15	9	165
THAIL			6	172
HONGK	1	25	8	280
8207 50 10				
BOHRWERKZEUG ARB TEIL AUS DIAMANT				
	KG		KG	
EINF	23456*	2585*	197703*	25362*
EV			16	8
LV	2	18	10	26
AUS LG			148	6
EU	5742	578	57510	9389
NIEDL	1772	231	16246	1947
ITAL	881	78	3707	537
G BRIT	549	107	2979	406
SCHWED			9725	1606
OESTER	324	28	13728	3112
BELGI	2212	129	11050	1735
LIECHT	14422	1602	112453	13056
SCHWZ	1641	110	16806	1175
UNGARN	768	93	3949	484
USA	438	65	2689	380
ISRAEL	128	53	1470	375
SKOREA	128	6	366	152
AUSF	15134*	916*	131979*	13420*
PV			7	4
EU	13569	479	117324	8742
FRANKR	679	31	10370	1395
NIEDL	805	47	8635	497
ITAL	190	21	1224	783
G BRIT	2983	49	33052	1911
DAENM	3047	66	15060	353
SPAN	244	6	2274	490
SCHWED	8	1	1924	526
OESTER	3434	198	27173	1977
BELGI	1882	45	12523	471
SCHWZ	351	45	4547	596
POLEN	86	27	1493	640
UNGARN	57	5	560	326
USA	235	212	1315	1630
INDIEN			43	57
MALAYS	43	7	213	84
CHINA			205	206
8207 50 30				
MAUERBOHRER ARB TEIL A UNEDL METALLEN				
	DT		DT	
EINF	1461*	4037*	11917*	37539*
EU	479	1160	2331	6180
FRANKR	180	312	899	1467
NIEDL	2	1	158	318
ITAL	91	254	373	988
G BRIT		2	57	508
SPAN			35	235
OESTER	189	545	690	2138
LUXEMB			12	164
LIECHT	183	1614	2206	19861
SCHWZ	78	417	712	3834
TUERK		3	60	175
POLEN			47	195
UNGARN	8	91	43	454
USA	35	199	320	1815
CHINA	678	548	5658	4582
JAPAN		2	163	137
AUSF	3770*	14223*	39901*	141892*
EU	1006	3889	14121	48292
FRANKR	210	913	3486	13475
NIEDL	64	281	1601	5875
ITAL	225	831	1783	6513
G BRIT	117	294	1292	3742
IRLAND	4	14	100	361
DAENM	21	107	332	1487
GRIECH	10	48	114	452
PORTUG	14	73	191	865
SPAN	48	237	897	4103
SCHWED	15	65	188	800
FINNL	6	17	120	432
OESTER	128	334	2784	4810
BELGI	46	223	1121	4841
LUXEMB	98	452	112	536
NORWEG	16	86	198	970
LIECHT	757	3125	6704	27328
SCHWZ	657	2057	7295	22003
TUERK	38	87	282	988
LITAU	26	96	124	513
POLEN	128	509	939	4001
TSCHE	41	196	323	1425
SLOWAK	8	41	91	419
UNGARN	38	138	166	721
BULGAR	2	9	57	290
RUSSLD	16	68	112	484
SLOWEN	8	45	129	554
KROAT	6	26	68	321
AEGYPT	33	127	151	453
S AFR	12	42	126	437
USA	702	2660	5885	21470
KANADA	3	14	52	227
BRASIL	13	42	120	406
ARGENT	9	53	63	239
ISRAEL	43	157	255	964
SAUDIA	13	35	134	313
A EMIR	10	34	147	525
INDIEN			30	106
MYAN	5	32	64	403
MALAYS	10	33	56	198
SINGAP	7	29	249	879
CHINA		3	147	213
SKOREA	42	153	367	1283
JAPAN	12	78	142	850
HONGK	23	68	395	1230
AUSTRL	21	83	304	1236
8207 50 50				
BOHRWERKZEUG GESINT HARTMET METBEARB				
EINF	154*	3284*	1690*	33811*
LV		15	2	90
PV	4	152	41	1240
EU	25	786	383	7948
FRANKR	18	446	105	2808
NIEDL	2	94	52	1869
G BRIT		3	67	760
SCHWED	4	210	147	2138
SCHWZ	38	496	373	7258
TSCHE	12	261	123	2674
UNGARN	41	346	423	2902
USA	10	595	60	3308
INDIEN	9	259	76	1899
BANGLA			4	92
CHINA			12	121
JAPAN	16	492	199	7155
AUSF	426*	18534*	3757*	163699*
LV		13		13
EU	282	10949	2241	80759
FRANKR	75	2766	533	18702
NIEDL	44	2229	267	8600
ITAL	54	1568	496	12300
G BRIT	29	1485	183	9942
IRLAND	1	8	4	233
DAENM	9	271	48	2172
PORTUG	1	29	29	691
SPAN	16	557	188	4651
SCHWED	8	332	112	8100
FINNL	6	261	33	1496
OESTER	23	827	236	9442
BELGI	15	596	104	4076
LUXEMB	1	19	7	328
NORWEG	1	31	11	470
SCHWZ	9	502	108	6696
TUERK	1	150	12	2199
POLEN	3	75	21	766
TSCHE	2	165	37	2196
SLOWAK	1	22	5	226
UNGARN	1	91	19	1162
RUMAEN		57	1	401
S AFR	2	128	20	1400
USA	29	1496	263	17389
KANADA	4	184	61	2213
MEXIKO	3	264	31	2350
BRASIL	3	379	36	4036
ARGENT		7	3	225
IRAN	1	24	3	269
ISRAEL	3	164	26	1357
INDIEN	2	140	23	1462
SINGAP	23	1059	268	11956
CHINA	1	58	15	1298
SKOREA	18	740	199	8222
JAPAN	11	719	86	5673
TAIWAN	16	611	163	6128
HONGK	9	299	75	2733
AUSTRL	1	74	18	991
8207 50 60				
BOHRWERKZG SCHNELLARB STAHL METBEARB				
EINF	3325*	7922*	26206*	80180*
LV			29	37
PV			6	35
AUS LG	3	33	71	570
EU	425	2933	4624	34398
FRANKR	323	2327	2842	23213
NIEDL	32	46	141	581
ITAL	4	71	35	679
G BRIT	8	93	306	3063
IRLAND	8	54	62	556
DAENM	5	43	45	343
SPAN	8	146	79	694
SCHWED			44	617
OESTER	31	118	826	3854
BELGI	6	35	444	790
SCHWZ	137	992	1408	9660
TUERK	83	395	500	2284
POLEN	2	47	87	368
TSCHE	668	532	3647	4145
RUSSLD			1797	2244
S AFR	18	109	102	954
USA	48	521	491	4784
INDIEN	31	72	414	984
INDONE			139	344
CHINA	1885	1986	12624	15320
SKOREA	3	16	11	178
JAPAN	22	307	282	4080
AUSF	1945*	14312*	17232*	146100*
EU	1074	9876	9972	86971
FRANKR	238	2512	1533	16201
NIEDL	94	676	1084	7055
ITAL	97	1438	1335	15909
G BRIT	217	1810	1615	14266
IRLAND	14	74	151	697
DAENM	62	602	688	4495
GRIECH	33	172	245	1112
PORTUG	8	66	179	1641
SPAN	53	539	726	5427
SCHWED	69	486	514	4851
FINNL	29	275	341	2711
OESTER	87	626	959	7465
BELGI	47	393	577	4539
LUXEMB	26	207	54	602
NORWEG	14	166	176	1776
SCHWZ	341	1106	2631	14058
TUERK	13	104	135	1187
POLEN	93	296	678	2440
TSCHE	27	186	249	1364
UNGARN	25	183	243	1872
RUMAEN	2	40	8	239
RUSSLD	1	9	102	245
SLOWEN	5	59	56	656
KROAT	6	51	55	371
ALGER	1	7	26	234
AEGYPT			107	324
S AFR	36	135	276	1209
USA	39	731	712	17166
KANADA	2	105	38	1258
MEXIKO	4	99	51	1213
ECUAD			42	122
PERU	3	12	53	224
BRASIL	2	74	23	743
CHILE	6	28	70	331
BOLIV	8	25	72	239
SYRIEN			93	276
IRAN	2	37	14	380
ISRAEL	6	78	29	572
JORDAN		3	62	332
SAUDIA	34	106	316	969
A EMIR	135	28	214	345
INDIEN	4	89	28	660
SINGAP	4	35	38	406
CHINA	2	61	77	654
SKOREA	5	73	101	929
JAPAN	11	241	144	2491
TAIWAN	2	35	35	707
HONGK	1	17	21	265
AUSTRL	2	49	21	449
8207 50 70				
BOHRWERKZEUG AND STOFF F METALLBEARB				
EINF	14*	289*	200*	5025*
EV				10
EU	3	113	11	413
G BRIT			3	105
OESTER	2	64	5	108
SCHWZ	1	50	17	1259
TSCHE	1	8	12	106
ISRAEL			46	1415
CHINA	1	16	40	334
JAPAN	4	51	47	1127
AUSF	60*	863*	618*	13566*
EU	51	434	346	5142
FRANKR	1	54	32	916
NIEDL	1	21	11	244
ITAL	2	103	38	979
G BRIT	37	79	93	550
SPAN	1	14	12	364
SCHWED	1	30	15	431
FINNL				91
OESTER	5	62	108	894
BELGI	1	7	29	342
SCHWZ		12	14	315
TUERK		1	3	150
TSCHE		18	6	272
UNGARN	3	24	8	264
AEGYPT			6	88
S AFR		13	2	173
USA		4	28	1098
KANADA			7	320
MEXIKO		1	2	204
BRASIL	1	77	1	229
SYRIEN				53
SAUDIA			59	125
INDIEN				77
SINGAP		4	7	282
CHINA				126
SKOREA			27	318
JAPAN		6	29	1816
TAIWAN	4	172	19	999
HONGK		10	25	944

Wichtigste Ursprungs- und Bestimmungs-Laender	OKTOBER 1999		JAN./OKT. 1999	
	dt = 100kg	1000 DM	dt = 100kg	1000 DM
8207 50 90				
BOHRWERKZG A UNEDL MET F AND WERKSTOF				
EINF	2896*	4687*	16928*	47719*
AUS LG				3
EU	217	762	2339	13922
FRANKR	92	282	765	5173
NIEDL	7	28	174	335
ITAL	12	60	60	433
G BRIT	15	51	621	4802
DAENM	69	259	352	1366
OESTER	19	57	320	1531
LIECHT	6	83	43	707
SCHWZ	280	1399	2377	12656
TUERK	11	65	190	781
UNGARN	2	9	19	106
RUMAEN	152	124	982	1065
SLOWEN	1	19	7	212
USA	41	219	271	4245
MEXIKO		1	10	87
INDIEN	9	21	145	592
CHINA	1969	1318	8690	8403
JAPAN	34	275	382	2427
TAIWAN	118	259	971	1593
AUSF	1393*	8943*	7862*	72900*
LV			2	15
EU	1146	4432	5735	34131
FRANKR	203	660	763	5568
NIEDL	48	228	775	3538
ITAL	60	423	321	4155
G BRIT	578	1836	1597	5055
DAENM	71	253	190	1396
PORTUG	4	35	53	341
SPAN	10	81	196	1453
SCHWED	8	73	97	1522
FINNL	2	29	24	341
OESTER	64	330	747	6099
BELGI	19	180	719	3521
LUXEMB	68	468	182	742
NORWEG	6	69	76	843
SCHWZ	75	879	766	8384
TUERK	17	46	30	396
POLEN	17	198	86	1147
TSCHE	5	264	33	838
SLOWAK	2	31	27	495
UNGARN	3	65	33	438
RUSSLD	3	38	22	339
SLOWEN	1	17	41	287
S AFR	3	63	20	420
USA	52	1090	313	8947
KANADA	2	20	16	475
MEXIKO	1	27	8	318
INDIEN	2	67	5	185
CHINA		2	14	489
SKOREA	21	469	134	4591
JAPAN	23	784	210	6834
HONGK	5	202	50	816
AUSTRL	4	33	33	435
8207 60 10				
REIBAHLEN AUSBOHRWZG USW A DIAMANT				
	KG		KG	
EINF	2296*	294*	9534*	1568*
EU	2280	248	9388	1086
OESTER	2154	209	8919	844
SCHWZ	14	40	130	459
AUSF	29*	95*	503*	631*
EU	14	20	347	262
8207 60 30				
REIBAHLEN AUSBOHRWERKZEUG METALLBEARB				
	DT		DT	
EINF	65*	2056*	744*	18460*
PV			1	64
AUS LG				5
EU	19	538	205	4718
FRANKR	2	118	20	992
ITAL	10	234	52	1382
G BRIT		3	63	486
SPAN	6	152	58	1287
OESTER	1	16	11	213
SCHWZ	17	1310	174	10973
TSCHE	24	156	289	1717
USA		5	8	349
KANADA			2	127
JAPAN		8	4	190
AUSF	288*	5504*	1339*	54249*
EU	60	3032	821	28886
FRANKR	12	374	109	5349
NIEDL	16	585	116	2992
ITAL	18	589	217	6313
G BRIT	7	270	108	3376
DAENM	3	76	29	780
PORTUG		11	4	187
SPAN	4	114	53	1698
SCHWED	8	648	54	3586
FINNL	2	35	23	624
OESTER	7	234	64	2511
BELGI	3	89	42	1358
LIECHT		81		204
SCHWZ	12	454	98	4052
TUERK	1	167	10	1031
POLEN		34	3	376
TSCHE	2	64	13	1006
SLOWAK		48	4	441
UNGARN	1	35	11	689
RUMAEN		14		416
USA	4	541	53	5773
KANADA		10	1	244
MEXIKO	1	81	4	357
BRASIL	2	153	24	1910
IRAN	1	92	8	660
INDIEN	1	118	7	1051
SINGAP	1	40	4	306
CHINA		72	12	1235
SKOREA	3	200	50	2103
JAPAN	1	45	12	946
TAIWAN	1	29	17	813
HONGK		4	1	168
8207 60 50				
AND REIBAHLEN AUSBOHRWZG F AND WERKST				
EINF	3*	164*	19*	1212*
EU	2	34	9	269
SCHWZ	1	116	7	871
AUSF	*	71*	7*	712*
EU		2	1	87
A EMIR				54
8207 60 70				
RAEUMWERKZGE FUER METALLBEARBEITUNG				
EINF	64*	848*	897*	13665*
LV		10	5	232
PV				16
EU	52	573	705	9440
FRANKR	7	101	104	931
NIEDL		28	26	1679
ITAL	27	147	219	1430
G BRIT		6	61	1356
DAENM		9	1	97
SPAN	1	57	28	851
SCHWED	13	181	79	1108
OESTER	4	38	116	1146
BELGI		6	71	842
SCHWZ		28		276
BR JUG			3	126
USA	1	48	34	1973
BRASIL	7	172	63	1270
AUSF	101*	2438*	1237*	26063*
LV				28
PV			9	106
EU	92	1974	1113	20013
FRANKR	29	532	162	3609
NIEDL	1	162	26	1654
ITAL	37	625	345	4228
G BRIT	9	102	185	2783
DAENM		45	6	599
PORTUG			1	77
SPAN		5	16	225
SCHWED	3	81	125	2389
OESTER	10	239	126	2378
BELGI	3	183	121	2049
LIECHT		61	3	623
SCHWZ	1	84	17	1246
TUERK	1	84	26	660
TSCHE		23	4	162
UNGARN		16	2	194
BULGAR			2	225
SLOWEN			1	117
S AFR		12	7	171
USA	5	128	21	806
MEXIKO			1	182
INDIEN			10	367
CHINA	1	21	13	660
8207 60 90				
RAEUMWERKZG A AND STOFF F AND WERKST				
EINF	2*	195*	35*	2042*
EU			9	127
SCHWZ	1	160	11	1129
USA	1	35	15	760
AUSF	10*	169*	24*	841*
EU	4	37	10	263
POLEN	6	84	11	191
IRAN		7	1	128
8207 70 10				
FRAESWERKZG GESINT HARTMET F METBEARB				
EINF	103*	3754*	1088*	37935*
LV				67
PV			4	121
EU	62	2023	583	18555
FRANKR	3	123	22	944
NIEDL	6	188	24	1025
ITAL	14	259	66	1501
G BRIT		12	27	933
SPAN	3	86	25	868
SCHWED	34	1304	321	11765
OESTER	2	50	93	1451
SCHWZ	5	236	57	2838
TSCHE	1	49	24	580
RUMAEN	9	56	61	440
S AFR			1	87
USA	6	315	80	3417
ISRAEL	2	63	146	4402
INDIEN				63
SKOREA		9	3	143
JAPAN	18	989	123	6938
AUSF	200*	8703*	1848*	81947*
LV				16
EU	142	5813	1163	48910
FRANKR	24	1061	186	8453
NIEDL	9	298	71	2340
ITAL	32	1382	278	12631
G BRIT	25	1088	173	7828
IRLAND	1	24	6	233
DAENM	5	229	28	1374
PORTUG	2	68	11	459
SPAN	7	313	93	3996
SCHWED	4	158	40	1571
FINNL	2	106	19	1094
OESTER	19	737	191	6584
BELGI	11	427	62	2461
NORWEG		7	9	346
SCHWZ	10	427	94	5154
TUERK	2	69	13	601
POLEN	3	154	57	1698
TSCHE	6	227	87	3074
SLOWAK		7	3	183
UNGARN	1	63	14	850
RUMAEN		2	3	172
BULGAR		7	9	228
RUSSLD	1	60	2	214
SLOWEN	1	24	10	366
S AFR	1	53	12	618
USA	12	402	159	5483
KANADA	1	51	6	637
MEXIKO		16	4	267
BRASIL	2	142	32	1413
IRAN		12	3	583
A EMIR			1	124
INDIEN	1	61	12	585
THAIL		2	2	260
SINGAP	4	240	54	3998
CHINA	1	58	15	774
SKOREA	1	89	17	1146
JAPAN	4	105	20	1083
TAIWAN	1	160	13	776
HONGK	1	47	8	308
AUSTRL	3	79	20	684
NEUSEE		16	1	112
8207 70 31				
SCHAFTFRAES ARBTEIL AND STOFF METB				
	KG		KG	
EINF	17387*	5094*	185637*	52640*
EV	7	14	7	14
LV			172	49
PV			2	2
AUS LG	630	574	7825	6047
EU	5565	1333	61070	14478
FRANKR	1138	183	18709	2059
NIEDL	302	87	7967	2935
ITAL	3530	954	21968	6869
G BRIT	513	119	4428	943
SPAN	63	13	6539	1302
OESTER	19	7	1249	258
SCHWZ	594	423	9841	6452
TUERK			237	187
LITAU	212	42	1430	276
POLEN	79	7	1744	140
TSCHE	34	1	924	176
BULGAR	613	78	6505	740
S AFR	710	157	7145	1279
USA	232	82	1917	753
ISRAEL	3290	1155	20793	7398
SKOREA	1471	362	19648	5215
JAPAN	4436	1402	51349	15059
AUSF	19721*	5629*	149585*	48808*
LV			35	32
EU	14689	4027	110951	35406
FRANKR	3095	871	24204	6197
NIEDL	4792	320	19140	3812
ITAL	1084	386	13919	4425
G BRIT	425	196	3273	1168
DAENM	521	174	4387	1006
SPAN	411	138	6322	1473
SCHWED	1975	1052	17121	8981
OESTER	992	410	11828	4725
BELGI	1124	383	8568	2911
NORWEG	55	29	762	395
SCHWZ	417	123	6518	2347
TUERK	43	36	359	276
POLEN	171	92	1216	530
TSCHE	282	89	1827	640
SLOWAK	60	11	1036	270
UNGARN	82	32	989	442
SLOWEN	72	25	624	232
USA	2608	647	15720	3824
IRAN	659	176	1263	388
INDIEN	48	34	438	313
SINGAP	59	22	1113	449
CHINA	21	30	322	271
JAPAN	54	39	547	372
TAIWAN	7	8	616	366
AUSTRL	37	30	646	325

Wichtigste Ursprungs- und Bestimmungs-Laender	OKTOBER 1999		JAN./OKT. 1999	
	dt = 100kg	1000 DM	dt = 100kg	1000 DM
8207 70 35				
WAELZFRAES ARBTEIL AND STOFF METBEARB				
	DT		DT	
EINF	51*	597*	355*	4736*
EV			2	56
LV			1	10
EU	50	508	335	3882
FRANKR	42	292	315	3298
ITAL	6	150	9	279
SCHWZ		16	6	218
JAPAN		49	3	330
AUSF	31*	985*	695*	15395*
EU	19	590	483	9805
FRANKR	3	99	316	4747
NIEDL	1	20	7	265
ITAL	3	172	20	1038
G BRIT		8	15	380
DAENM		6	5	166
SPAN			24	788
SCHWED		1	5	203
OESTER	10	244	52	1371
BELGI	2	38	28	730
SCHWZ	1	21	17	563
TUERK		8	11	251
TSCHE	1	20	26	734
UNGARN		8	13	275
RUMAEN		5	1	121
USA	5	155	79	1622
KANADA			26	344
IRAN	3	117	9	304
INDIEN			5	159
SKOREA		2	1	219
8207 70 38				
AND FRAESWERKZG AND STOFF METALLBEARB				
EINF	39*	1633*	608*	20924*
LV			22	179
EU	4	131	228	5685
FRANKR		7	23	670
ITAL		5	59	1667
G BRIT	2	46	33	387
OESTER	2	68	112	2911
LIECHT			3	83
SCHWZ	18	1076	223	11592
LITAU	3	59	8	138
TSCHE	2	20	21	201
USA	1	23	19	429
ISRAEL	1	66	2	176
CHINA		4	12	214
SKOREA	4	122	20	692
JAPAN	2	57	27	995
AUSF	54*	1788*	579*	17175*
EV			1	19
EU	34	868	389	9096
FRANKR	7	166	55	2051
NIEDL	4	66	52	760
ITAL	4	129	76	1475
G BRIT	2	52	22	749
DAENM	2	51	14	296
PORTUG		11	5	151
SPAN	7	190	43	901
SCHWED	2	34	27	516
OESTER	3	91	63	1364
BELGI	2	41	20	538
SCHWZ	2	99	32	1568
MALTA		1	4	117
TUERK		14	16	335
POLEN	1	34	7	440
TSCHE	1	50	18	522
SLOWAK			7	202
UNGARN		14	3	242
RUMAEN	4	70	4	88
AEGYPT			3	137
USA	5	227	24	960
KANADA		13	10	214
MEXIKO	2	29	8	219
KOLUMB		1	3	70
BRASIL		9	4	255
IRAN			5	208
SAUDIA	1	51	1	58
INDIEN		23	3	293
VIETN				58
CHINA		24	4	267
SKOREA	3	52	4	150
JAPAN		17	10	325
TAIWAN		7	8	214
AUSTRL	1	52	2	123
8207 70 90				
FRAESWERKZEUGE FUER ANDERE WERKSTOFFE				
EINF	353*	4685*	3628*	47620*
EV	1	41	8	119
LV	4	78	49	1184
AUS LG		1		1
EU	92	2206	1778	25353
FRANKR	1	46	163	4082
NIEDL	14	30	151	765
ITAL	16	260	214	3657
G BRIT		3	103	1275
SPAN			13	192
SCHWED		1	13	376
FINNL	1	42	4	199
OESTER	59	1750	1083	13640
BELGI	1	50	26	699
SCHWZ	35	1242	293	10322
POLEN	3	21	20	204
TSCHE		4	34	258
S AFR	2	16	18	248
USA	13	375	142	3381
KANADA			5	119
ISRAEL	4	79	65	1446
SINGAP	4	80	19	577
CHINA	158	483	989	2461
SKOREA	3	40	43	920
JAPAN	2	13	11	243
TAIWAN	29	71	182	1291
AUSTRL		1	6	121
N ERM			5	95
AUSF	587*	11800*	4865*	98349*
EV			1	20
LV	4	53	45	1178
PV				11
EU	451	8695	3066	60075
FRANKR	72	1684	558	10881
NIEDL	47	739	421	6870
ITAL	55	762	277	6074
G BRIT	121	1651	499	7587
DAENM	16	550	133	3012
GRIECH		19	16	342
PORTUG	3	52	33	1069
SPAN	15	367	118	2437
SCHWED	13	303	86	2007
FINNL	5	163	31	1007
OESTER	57	1708	581	13009
BELGI	30	518	318	5311
LUXEMB	7	167	11	323
NORWEG	4	69	78	940
SCHWZ	17	415	263	5958
TUERK	1	43	51	961
LETTLD	1	23	18	284
LITAU		14	14	305
POLEN	14	262	134	2938
TSCHE	8	298	77	1634
SLOWAK	1	28	12	337
UNGARN	4	84	24	635
RUMAEN		24	6	250
W RUSS		1	20	148
RUSSLD	2	78	34	679
ASERB			4	115
SLOWEN	1	32	30	349
KROAT		8	5	237
AEGYPT			4	149
TANSAN		3	1	63
S AFR	6	69	44	695
USA	27	472	421	6975
KANADA	2	91	28	852
MEXIKO		3	3	148
BRASIL	3	48	46	1183
CHILE	3	67	18	363
IRAN	3	66	3	156
ISRAEL	3	135	15	538
SAUDIA		20	15	162
OMAN			13	58
INDIEN	16	75	29	406
THAIL		2	5	164
MALAYS		1	10	247
SINGAP	3	53	58	1502
CHINA	3	88	35	924
SKOREA	2	51	34	1039
JAPAN	6	259	91	2789
TAIWAN	1	19	11	353
HONGK	1	66	23	709
AUSTRL	2	59	39	1185
8207 80 11				
DREHWERKZEUGE A CERMETS F METALLBEARB				
EINF	272*	3095*	2750*	33890*
LV				46
EU	124	1850	1185	17722
FRANKR	8	86	64	815
NIEDL	19	64	170	919
ITAL		6	10	142
SPAN	11	174	93	1056
SCHWED	78	1259	797	13244
OESTER	8	255	48	1433
NORWEG	5	118	41	1259
SCHWZ	2	141	19	1813
POLEN	63	79	674	751
TSCHE	2	26	12	295
RUMAEN	12	34	101	322
USA	2	66	26	873
ISRAEL	8	219	55	2053
INDIEN	37	287	425	2983
JAPAN	12	267	194	5614
AUSF	322*	2733*	2486*	29382*
PV			16	91
EU	289	1951	2177	19432
FRANKR	30	337	283	4189
NIEDL	29	282	223	2222
ITAL	10	212	109	1807
G BRIT	5	114	49	909
DAENM	1	38	44	1917
SPAN	9	141	87	1374
SCHWED	191	539	1267	4414
OESTER	6	176	54	1614
BELGI	7	93	48	689
NORWEG	15	61	15	80
SCHWZ	3	123	28	1024
SLOWAK	1	49	15	772
USA	2	52	82	2106
MEXIKO		29	5	247
ECUAD			1	53
BRASIL	1	64	11	676
ISRAEL	3	82	36	936
INDIEN		6	17	282
CHINA	1	38	28	1051
SKOREA	1	37	7	356
JAPAN	1	38	12	369
8207 80 19				
DREHWERKZG A AND STOFF METALLBEARB				
	KG		KG	
EINF	3190*	758*	53669*	14700*
LV	15	38	28	67
EU	308	177	3499	2807
SCHWED	19	11	797	1682
OESTER	183	147	1393	837
LIECHT	1	59	11	96
SCHWZ	32	14	442	355
TSCHE	216	27	7452	512
USA	457	355	4314	2918
ISRAEL			21376	6632
INDIEN	438	39	5795	434
SKOREA			623	352
AUSF	5873*	2027*	50683*	19666*
EU	4596	1230	37113	10886
FRANKR	309	227	2253	1770
NIEDL	691	82	4415	1056
ITAL	790	236	5492	1774
G BRIT	481	116	1788	763
DAENM	136	55	1080	557
SPAN	804	125	10585	1320
SCHWED	88	92	960	887
FINNL	130	64	963	395
OESTER	788	163	4956	1542
BELGI	254	53	4065	666
SCHWZ	157	195	2313	1571
POLEN	73	136	379	613
TSCHE	52	42	831	361
SLOWAK	264	50	758	256
MOLDAU			40	203
USA	132	136	2932	2818
BRASIL	21	23	297	161
IRAN	8	7	122	208
SINGAP	41	26	177	254
CHINA	140	4	729	288
JAPAN	19	10	437	315
8207 80 90				
DREHWERKZEUGE FUER ANDERE WERKSTOFFE				
	DT		DT	
EINF	14*	259*	276*	3942*
EV			1	47
LV				10
EU	10	113	227	2799
FRANKR	4	18	109	717
ITAL			38	569
OESTER	4	70	58	1180
SCHWZ	1	79	24	692
USA		33	9	214
AUSF	18*	397*	126*	2884*
EU	17	234	105	1774
FRANKR	5	123	57	1059
SLOWAK	1	27	3	206
CHINA		71		93
8207 90 10				
AND AUSWECHSELBARE WERKZEUG A DIAMANT •				
EINF	38*	6766*	418*	53613*
EV				32
LV		23		273
AUS LG	2	44	2	44
EU	18	5688	260	42584
FRANKR		21	2	781
NIEDL		27		755
ITAL	6	557	68	4380
G BRIT	3	175	17	1235
IRLAND	2	4401	22	28172
DAENM		7		74
SPAN	1	17	6	267
SCHWED		21	4	236
OESTER	6	417	117	5155
BELGI		45	24	1449
SCHWZ	10	182	64	3252
USA	7	740	38	5876
ISRAEL		20	4	304
SKOREA		14	20	569
AUSF	142*	7709*	796*	60703*
EV				93
LV				86
EU	129	4976	681	35999
FRANKR	35	1110	178	7101
NIEDL	5	105	28	790
ITAL	19	1527	142	11130
G BRIT	17	469	92	3278
DAENM	4	78	25	582
PORTUG		14	1	209
SPAN	6	311	34	2217
SCHWED	11	508	24	1495
OESTER	26	620	114	7410
BELGI	5	191	33	1277

Wichtigste Ursprungs- und Bestimmungs-Laender	OKTOBER 1999		JAN./OKT. 1999	
	dt = 100kg	1000 DM	dt = 100kg	1000 DM
SCHWZ	4	767	42	7604
TUERK		80	4	719
POLEN	1	143	1	817
TSCHE	1	83	6	793
SLOWAK		5	1	177
UNGARN		60		640
SLOWEN		62	1	392
USA	4	698	32	5637
KANADA		5		124
MEXIKO	1	150	1	488
BRASIL	1	36	5	835
ARGENT		19	3	192
IRAN		67		327
SAUDIA				130
INDIEN		116	3	1161
SINGAP		21		234
CHINA		67	3	658
SKOREA	1	33	1	283
JAPAN		71		500
HONGK		79	4	1301
AUSTRL		34	3	340
8207 90 30				
SCHRAUBENDREHEREINSATZ AUSWECHSELBAR				
EINF	1644*	2252*	12772*	21101*
EU	30	126	374	1840
NIEDL	9	61	63	416
G BRIT	4	15	106	639
OESTER	17	56	187	643
SCHWZ	13	184	241	2204
POLEN			141	156
TSCHE	58	95	404	850
UNGARN	345	180	2136	1132
RUMAEN	65	40	322	195
USA	137	670	1846	6839
CHINA	656	534	3340	2668
TAIWAN	339	407	4252	5134
AUSF	500*	4230*	6227*	47046*
EU	338	3090	4380	35108
FRANKR	66	501	513	4484
NIEDL	44	417	1068	7201
ITAL	26	212	704	5633
G BRIT	48	465	631	5285
DAENM	34	308	245	2303
GRIECH	5	48	49	456
SPAN	25	231	392	2733
SCHWED	21	207	114	1384
FINNL	6	65	68	666
OESTER	35	282	344	2556
BELGI	12	125	205	1893
LUXEMB	14	214	19	247
NORWEG	6	57	55	483
SCHWZ	39	376	543	4727
POLEN	11	85	157	695
TSCHE	17	76	168	668
SLOWAK	45	217	275	1363
UNGARN	4	51	146	592
USA	5	26	61	698
IRAN			104	86
ISRAEL	8	60	37	231
SINGAP	1	4	11	313
CHINA		1	18	222
8207 90 50				
AUSWECHSELBARE VERZAHNWERKZEUGE				
EINF	39*	873*	258*	5824*
LV	1	26	2	186
EU	33	682	209	4388
FRANKR	6	90	67	769
ITAL	22	478	114	3016
G BRIT	1	69	3	237
FINNL			1	70
BELGI	3	24	19	242
SCHWZ	3	112	21	829
USA	2	48	13	352
AUSF	46*	1893*	570*	18944*
LV				50
EU	38	1537	424	13132
FRANKR	6	277	149	3067
ITAL	14	488	112	3768
PORTUG	1	62	1	125
SPAN	6	173	38	1155
SCHWED	1	24	10	265
FINNL	2	148	15	1430
OESTER	5	228	52	2129
BELGI	2	37	31	585
LUXEMB		1	2	87
SCHWZ	1	38	36	1264
MALTA			2	161
TUERK			4	195
USA	4	145	39	1377
IRAN		11		115
INDIEN	1	36	13	571
CHINA		1	2	344
JAPAN		32		252
TAIWAN		10	7	125
8207 90 71				
AND WERKZEUGE GESINT HARTMET METBEARB				
EINF	97*	1370*	738*	12133*
LV		3		22
AUS LG		1		7
EU	91	1162	689	10538
FRANKR	1	22	38	1004
NIEDL	4	67	17	476
ITAL	23	170	179	1688
G BRIT	32	215	98	1297
PORTUG	19	389	191	3887
SCHWED		111	5	359
OESTER	2	82	50	789
BELGI			5	182
LUXEMB	10	98	104	658
SCHWZ	1	104	6	458
USA	1	49	20	750
AUSF	44*	2202*	339*	18541*
EU	17	868	232	9676
FRANKR	2	137	64	1846
NIEDL	2	74	12	543
ITAL	1	43	19	936
G BRIT	4	184	44	1387
IRLAND		8	3	608
DAENM	1	65	2	285
PORTUG	1	64	9	571
SPAN		63	17	838
SCHWED	2	66	21	548
OESTER	3	77	25	1105
BELGI	1	66	15	877
SCHWZ	8	150	21	865
TSCHE	1	178	12	1289
UNGARN	3	58	8	160
RUMAEN			7	350
SLOWEN		15	2	243
USA	12	518	25	1619
KANADA	1	20	3	381
MEXIKO		2	9	488
SAUDIA			4	290
INDIEN		148	5	1342
CHINA		35		283
TAIWAN		1	4	184
AUSTRL		7	1	254
8207 90 78				
AND AUSWECHSBAR WERKZG GESINT HARTMET				
EINF	36*	330*	698*	4244*
EU	35	283	654	3512
FRANKR			54	258
NIEDL	9	35	23	123
ITAL	6	56	45	536
G BRIT	6	43	31	174
DAENM	9	112	44	616
PORTUG	1	16	6	153
SPAN			8	58
OESTER	2	16	438	1523
LIECHT			1	73
SCHWZ		13	10	200
JAPAN	1	8	19	267
AUSF	30*	709*	288*	5429*
EU	24	305	247	2503
FRANKR	3	37	45	391
NIEDL	11	57	80	462
ITAL	1	41	6	290
G BRIT	2	42	17	334
OESTER	2	15	29	263
BELGI	3	33	35	181
SCHWZ	2	76	15	445
TUERK	1	56	2	129
TSCHE	1	40	3	234
UNGARN		8	1	121
USA		26	13	421
SINGAP		81	4	676
8207 90 91				
AND AUSWECHSELB WERKZG F METALLBEARB				
EINF	259*	2818*	10477*	28531*
LV	80	69	1001	486
PV				3
AUS LG	5	7	32	46
EU	85	1310	7472	12604
FRANKR		19	1101	1929
NIEDL	43	81	1885	1613
ITAL	14	162	1788	3555
G BRIT	1	57	361	844
IRLAND	12	75	42	560
DAENM			260	800
SPAN	3	66	344	1010
SCHWED	1	17	50	205
FINNL	8	17	53	127
OESTER	1	23	1093	982
BELGI	2	777	495	1135
LIECHT	7	216	55	1388
SCHWZ	39	578	757	5309
TUERK	29	39	103	181
POLEN			6	159
TSCHE	7	10	546	1065
UNGARN	53	84	606	721
RUMAEN	10	22	122	245
BULGAR			165	397
USA	11	182	128	2752
ISRAEL	3	156	52	1554
SAUDIA			14	63
SINGAP			2	56
SKOREA	3	102	183	760
JAPAN		35	12	598
AUSF	1026*	6824*	8025*	62498*
EV		9		23
LV	69	162	327	1137
PV	59	18	59	18
EU	498	3217	3885	28960
FRANKR	40	659	883	5778
NIEDL	98	352	501	2976
ITAL	106	480	813	5281
G BRIT	9	241	231	2466
IRLAND		6	5	119
DAENM	3	80	124	887
GRIECH	12	196	115	605
PORTUG		61	8	295
SPAN	104	390	227	1529
SCHWED	34	196	86	1764
FINNL	15	139	163	1190
OESTER	56	328	467	4216
BELGI	20	82	260	1820
NORWEG	1	29	43	405
SCHWZ	99	484	924	4427
TUERK	12	67	106	644
POLEN	16	117	229	989
TSCHE	5	172	262	1345
SLOWAK	1	8	30	494
UNGARN	65	104	226	1063
UKRAIN			34	108
MOLDAU			2	161
SLOWEN	1	13	12	263
AEGYPT	2	13	140	211
S AFR	1	31	40	831
USA	50	1054	447	10287
KANADA	10	124	27	412
MEXIKO	43	299	786	2295
DOM RP			7	326
PERU		1	2	305
BRASIL	4	27	23	508
ARGENT	2	23	44	302
IRAN		3	142	231
ISRAEL	1	116	41	1080
SAUDIA		1	9	199
INDIEN	1	16	65	292
THAIL		12	6	312
MALAYS	7	36	46	333
CHINA	3	297	35	863
SKOREA	10	233	44	962
JAPAN	4	96	36	1459
TAIWAN		7	12	222
AUSTRL	3	57	37	553
8207 90 99				
AND AUSWECHSELB WERKZG AND WERKSTOFF				
EINF	1654*	7033*	17483*	55681*
EV	1	13	27	156
LV	1	16	54	94
PV	3	47	23	170
AUS LG	14	62	127	723
EU	627	3424	6207	22462
FRANKR	18	47	209	1194
NIEDL	8	1462	836	6607
ITAL	518	1536	3122	7165
G BRIT	11	71	226	657
SPAN	29	66	424	1468
SCHWED	1	9	178	525
OESTER	42	215	562	2563
BELGI		7	544	2043
LIECHT	98	807	138	1879
SCHWZ	285	1338	3008	15283
POLEN			144	337
TSCHE	58	167	565	1286
SLOWAK	32	19	237	378
UNGARN	176	526	1786	5146
RUMAEN			192	87
SLOWEN			34	250
USA	34	351	858	4018
CHINA	136	80	2066	1133
JAPAN		3	92	530
TAIWAN	194	279	1587	2249
AUSTRL			272	238
AUSF	2356*	8211*	29316*	82591*
EV			2	54
EU	718	4315	14232	41996
FRANKR	88	422	1974	5911
NIEDL	125	904	3065	5239
ITAL	56	383	1359	4310
G BRIT	31	351	1145	3741
DAENM	50	178	324	1062
GRIECH	2	14	93	258
PORTUG	25	94	626	1909
SPAN	73	551	1538	4193
SCHWED	7	62	446	1245
FINNL	8	39	129	442
OESTER	61	359	2189	8915
BELGI	28	163	1136	3858
LUXEMB	164	792	186	836
NORWEG	12	35	91	328
SCHWZ	610	945	4442	8694
TUERK	4	11	48	380
POLEN	57	201	522	1827
TSCHE	49	143	394	1640
SLOWAK	4	20	75	349
UNGARN	30	198	150	1086
RUSSLD	6	34	199	384
KROAT	5	14	49	223
AEGYPT	1	34	288	435
S AFR	10	170	163	1058
USA	243	817	3281	12171
KANADA	7	83	72	318
MEXIKO	6	17	35	407
BRASIL	6	22	108	346
CHILE			57	145
ARGENT	6	19	87	232
SYRIEN			83	509
IRAN			12	120
ISRAEL	4	9	105	182
SAUDIA		5	249	465
KATAR	2	5	17	59
A EMIR	132	188	160	308
INDIEN	34	23	99	136
NEPAL	1	216	4	224
SINGAP	5	31	74	421

Wichtigste Ursprungs- und Bestimmungs-Laender	OKTOBER 1999		JAN./OKT. 1999	
	dt = 100kg	1000 DM	dt = 100kg	1000 DM
CHINA	7	137	1071	2346
JAPAN	10	63	210	915
TAIWAN			52	312
HONGK	314	123	2036	1583
AUSTRL	18	169	270	1255
8208 10 00				
MESSER SCHNEIDKLINGEN F METBEARBMASCH				
EINF	768*	1644*	6890*	20544*
EV				1
LV			13	286
PV			1	68
AUS LG				1
EU	96	461	1099	4952
FRANKR	11	14	53	287
NIEDL	36	214	519	1939
ITAL	22	22	177	420
G BRIT	17	150	218	1667
SPAN	5	14	59	284
OESTER	1	5	48	202
SCHWZ	21	112	305	2219
POLEN			19	380
TSCHE	10	62	101	455
UNGARN	150	130	1273	1320
RUMAEN			46	67
BULGAR	5	5	70	117
RUSSLD	116	35	1021	1703
SLOWEN	330	407	2511	3466
USA	26	294	222	3404
KANADA			9	88
ISRAEL	2	27	31	603
MALAYS		19	5	264
CHINA	2	4	33	112
JAPAN	7	76	55	934
AUSF	538*	3661*	5116*	30776*
PV				11
EU	248	1782	2909	18166
FRANKR	48	373	407	3346
NIEDL	62	214	721	2059
ITAL	4	61	88	1004
G BRIT	9	63	68	940
DAENM	37	78	273	721
GRIECH	4	73	60	436
PORTUG	5	52	17	150
SPAN	26	522	216	1303
SCHWED	3	42	120	754
FINNL	11	25	117	908
OESTER	14	87	398	1591
BELGI	25	189	386	1525
LUXEMB		1	34	336
SCHWZ	12	111	113	1025
TUERK	12	116	32	239
POLEN	8	129	43	499
TSCHE	20	150	201	931
UNGARN	79	57	151	479
W RUSS			53	87
RUSSLD	6	104	12	219
ALGER			24	122
AEGYPT	2	18	81	253
S AFR	16	85	97	686
USA	52	454	627	5669
MEXIKO			13	188
BRASIL	43	235	98	559
CHILE	3	68	7	96
IRAN	2	80	21	370
PAKIST			9	117
INDIEN	1	4	82	652
SKOREA	1	41	67	341
JAPAN	4	39	111	643
TAIWAN	1	11	60	347
8208 20 00				
MESSER SCHNEIDKLING F HOLZBEARBMASCH				
EINF	1433*	3384*	8414*	29268*
LV			6	2
EU	776	2353	3454	18297
FRANKR	109	123	1120	3665
ITAL	37	124	311	1280
G BRIT	38	20	417	472
SCHWED	23	59	24	101
FINNL	26	120	506	1290
OESTER	51	1113	564	10496
BELGI	489	714	497	841
LUXEMB	3	79	7	109
NORWEG	162	201	1504	1976
SCHWZ	15	276	232	4040
TSCHE	83	93	514	846
UNGARN			109	106
SLOWEN	279	351	1515	2619
MALAYS		5	17	142
CHINA	57	50	781	659
AUSF	803*	5978*	9940*	58606*
EU	305	2879	4385	29184
FRANKR	55	441	544	4339
NIEDL	16	243	191	2448
ITAL	44	310	597	3035
G BRIT	10	216	123	2240
DAENM	8	237	157	1730
GRIECH		16	41	330
SPAN	2	65	235	1454
SCHWED	3	60	46	614
FINNL	39	104	315	943
OESTER	47	519	865	4812
BELGI	58	230	554	2398
LUXEMB	19	403	565	4402
NORWEG	10	106	77	590
SCHWZ	40	295	346	2742

Wichtigste Ursprungs- und Bestimmungs-Laender	OKTOBER 1999		JAN./OKT. 1999	
	dt = 100kg	1000 DM	dt = 100kg	1000 DM
TUERK	12	79	146	709
ESTLD	2	13	55	210
LETTLD	14	26	53	183
POLEN	9	162	341	1950
TSCHE	4	36	143	788
UNGARN	23	75	135	376
RUSSLD	36	165	132	751
SLOWEN	3	30	34	359
AEGYPT	1	6	47	237
GHANA	45	125	238	761
NIGERI	25	98	117	285
S AFR	27	126	132	863
USA	71	806	1823	9776
KANADA	15	119	268	1190
COSTA	2	9	19	296
BRASIL	5	82	34	500
CHILE	2	48	36	333
THAIL	8	51	104	390
INDONE			123	321
SINGAP	22	126	162	1026
PHILIP		13	141	288
JAPAN	19	84	94	765
AUSTRL	11	66	103	827
NEUSEE	12	39	83	269
8208 30 10				
KREISMESSER F KUECHENMASCHINEN USW				
EINF	14*	107*	140*	1086*
EU	10	83	85	721
DAENM	7	63	58	520
SCHWZ	1	3	40	257
AUSF	446*	1730*	4154*	15408*
EU	179	867	1502	8193
FRANKR	2	31	85	678
NIEDL	32	164	223	1583
ITAL	36	157	490	1795
G BRIT	28	98	212	1028
DAENM	39	189	158	1259
SPAN	23	105	174	745
OESTER	11	74	82	593
TUERK	3	29	21	165
SLOWEN			590	869
USA	80	438	476	2440
MEXIKO	19	82	111	475
ARGENT			41	152
SKOREA			118	381
HONGK	145	213	1077	1620
8208 30 90				
AND MESSER USW F KUECHENMASCHINEN USW				
EINF	128*	456*	1284*	5461*
LV		24	1	64
EU	81	202	938	2920
FRANKR	77	138	578	2040
OESTER		1	274	369
SCHWZ	5	48	42	364
SLOWEN	10	50	76	210
USA	12	105	162	1571
JAPAN		13	3	123
AUSF	698*	2858*	7926*	27617*
EV				2
EU	492	1793	3370	15578
FRANKR	80	285	667	3084
NIEDL	141	435	584	2840
ITAL	6	97	214	805
G BRIT	77	217	685	2027
IRLAND		6	71	213
DAENM	159	301	393	1385
SPAN	4	50	84	627
SCHWED	3	43	170	960
FINNL	4	54	88	650
OESTER	12	203	137	1526
BELGI	3	60	255	1145
SCHWZ	20	82	203	962
TUERK			79	194
LITAU	10	19	82	173
POLEN	11	48	118	480
TSCHE	6	47	133	423
UNGARN	6	78	197	621
RUSSLD	1	4	36	259
SLOWEN	9	28	398	870
MAROKK			61	105
USA	39	241	2045	3374
CHILE	3	26	85	324
ISRAEL	9	35	58	255
SAUDIA			25	186
JAPAN	17	129	305	1120
8208 40 00				
MESSER SCHNEIDKLINGEN F LANDWMASCHINE				
EINF	1445*	2194*	14594*	22125*
EV	37	40	1174	1353
AUS LG			44	137
EU	1110	1542	9771	14556
FRANKR	30	35	1177	1554
NIEDL	268	447	500	714
ITAL	35	11	471	498
G BRIT	28	54	505	1056
IRLAND	217	390	2574	4039
DAENM	4	8	170	581
OESTER	525	590	4314	6012
SCHWZ	91	292	724	2208
UNGARN	115	106	758	747

Wichtigste Ursprungs- und Bestimmungs-Laender	OKTOBER 1999		JAN./OKT. 1999	
	dt = 100kg	1000 DM	dt = 100kg	1000 DM
USA	64	136	2523	3448
JAPAN	58	105	570	953
AUSF	2759*	2515*	33040*	40779*
EU	2234	1712	21571	25396
FRANKR	587	387	5463	6989
NIEDL	356	305	2969	2638
ITAL	954	558	3772	3267
G BRIT	25	55	1845	2868
IRLAND	4	8	227	254
DAENM	16	25	1814	1539
GRIECH	1	3	306	280
SPAN	38	88	1232	1907
SCHWED	11	22	689	1108
FINNL	92	60	575	444
OESTER	124	172	1559	2121
BELGI	26	47	1043	1808
SCHWZ	28	69	453	838
LITAU			216	211
POLEN	5	14	525	551
TSCHE	9	23	459	827
UNGARN	7	19	680	833
UKRAIN			57	167
RUSSLD	8	31	114	224
MAROKK			101	98
ALGER			736	931
LIBYEN	1	1	12	129
USA	270	363	4056	5309
KANADA	4	6	1032	1369
BRASIL	15	35	244	432
ARGENT			84	190
SYRIEN			107	67
THAIL	77	60	707	567
SINGAP		55		55
JAPAN			178	185
AUSTRL	25	23	231	412
NEUSEE	2	6	102	145
8208 90 00				
AND MESSER U SCHNEIDKLG F MASCH USW				
EINF	1831*	6447*	16056*	50117*
EV	13	22	132	178
LV			4	927
PV	17	34	70	123
AUS LG	6	137	48	1078
EU	813	2541	7015	17349
FRANKR	19	212	431	2082
NIEDL	309	720	2909	6686
ITAL	42	225	286	1229
G BRIT	152	462	551	2046
DAENM	28	25	302	269
PORTUG	47	434	141	915
SCHWED	179	256	1232	1366
OESTER	33	135	1083	2070
BELGI	1	19	14	255
LUXEMB	2	34	19	277
NORWEG		1	27	150
SCHWZ	63	966	853	7822
POLEN	18	144	430	1890
TSCHE	49	50	501	472
UNGARN	96	127	607	657
UKRAIN	120	54	679	409
SLOWEN	11	9	761	892
USA	44	659	634	7928
MALAYS	50	113	303	1301
CHINA	365	865	1432	2148
SKOREA	14	27	655	1099
JAPAN	62	409	647	4133
TAIWAN	80	197	1045	2222
AUSTRL	1	154	7	442
AUSF	2807*	15615*	24342*	160807*
EV			1	526
LV			2	253
PV	16	17	68	64
EU	1678	8952	14720	83441
FRANKR	269	1401	2583	13635
NIEDL	446	1557	3887	15082
ITAL	203	1066	1865	10735
G BRIT	145	995	1026	7584
IRLAND	7	54	113	729
DAENM	41	357	438	4129
GRIECH	9	129	142	1210
PORTUG	19	147	132	1310
SPAN	89	646	747	5475
SCHWED	173	625	1302	5396
FINNL	42	277	485	2902
OESTER	129	909	866	7474
BELGI	105	714	1024	7209
LUXEMB	1	75	110	571
NORWEG	5	52	63	572
SCHWZ	122	799	809	9130
TUERK	23	267	465	2872
POLEN	23	210	350	3172
TSCHE	19	185	187	1625
SLOWAK	15	129	219	1025
UNGARN	82	229	400	2114
RUMAEN	3	45	48	430
UKRAIN	1	27	29	803
RUSSLD	10	52	131	780
SLOWEN	8	76	66	523
KROAT	20	93	96	387
ALGER	6	96	18	206
TUNES	4	36	35	370
AEGYPT	13	124	95	733
S AFR	12	144	129	1448
USA	169	1571	2447	21615
KANADA	5	48	156	1090
MEXIKO	23	144	125	1078
KOLUMB	13	78	103	447
VENEZU	40	22	268	606
PERU	5	21	47	268
BRASIL	5	170	106	1379
CHILE	12	68	121	865

Wichtigste Ursprungs- und Bestimmungs-Laender	OKTOBER 1999 dt = 100kg	OKTOBER 1999 1000 DM	JAN./OKT. 1999 dt = 100kg	JAN./OKT. 1999 1000 DM
ARGENT	18	113	135	1015
LIBAN	10	30	29	181
SYRIEN	1	14	54	138
IRAN	116	137	367	820
ISRAEL	20	74	162	1005
JORDAN	1	12	11	139
SAUDIA	3	178	57	874
A EMIR	8	59	42	415
PAKIST	1	28	16	220
INDIEN	4	61	66	931
THAIL	23	176	67	794
INDONE	17	216	105	1652
MALAYS	1	36	39	299
SINGAP	36	156	242	1244
PHILIP	17	70	44	345
CHINA	8	101	83	1107
SKOREA	41	204	207	1547
JAPAN	9	104	191	2316
TAIWAN	34	352	283	2286
HONGK	77	392	407	2529
AUSTRL	7	94	113	1137
NEUSEE	7	71	59	367
8209 00 20				
WENDESCHNEIDPLATTE GESINT HARTMET				
EINF	648*	35165*	5991*	338925*
EV			2	23
LV		63	10	286
PV			6	229
EU	325	16597	3023	153113
FRANKR	32	1276	182	8687
NIEDL	5	47	17	545
ITAL	6	206	41	1513
G BRIT	7	541	116	6213
IRLAND		94	3	708
DAENM		1	59	605
PORTUG		1	2	203
SPAN	20	656	49	1821
SCHWED	140	10391	1420	101219
OESTER	31	1809	334	15630
BELGI		5	163	3269
LUXEMB	82	1566	635	12695
SCHWZ	23	1162	207	9929
TUERK	2	114	21	1047
POLEN		4	5	231
TSCHE	6	190	38	1276
SLOWAK			1	85
RUMAEN			12	175
BULGAR			1	96
USA	166	8620	810	46439
MEXIKO	2	103	29	1278
BRASIL	2	122	31	1542
IRAN			2	89
ISRAEL	15	1209	378	42531
INDIEN	2	78	20	653
CHINA		2	5	88
SKOREA	3	157	41	1529
JAPAN	102	6758	1358	78316
TAIWAN		5	5	151
AUSF	1393*	45799*	7693*	329140*
EV	17	202	117	1386
PV			7	61
EU	1184	33229	5298	193913
FRANKR	269	5605	1099	40271
NIEDL	85	1880	356	11466
ITAL	288	9044	1312	45957
G BRIT	179	6385	661	28568
IRLAND		7	4	239
DAENM	25	781	188	5046
GRIECH	4	152	12	559
PORTUG	2	98	17	1431
SPAN	85	2767	460	17089
SCHWED	20	845	143	6050
FINNL	55	2036	109	4561
OESTER	79	1851	314	16520
BELGI	34	938	274	9081
LUXEMB	59	840	339	7075
NORWEG	1	72	33	1103
SCHWZ	24	1467	252	14195
TUERK	6	332	54	2868
POLEN	9	438	98	4058
TSCHE	7	404	92	5604
SLOWAK	2	127	24	1611
UNGARN	4	363	39	3494
RUMAEN		10	28	884
UKRAIN		4	4	106
W RUSS		19		153
RUSSLD	1	38	8	542
SLOWEN	3	190	24	1528
S AFR	4	207	39	2120
USA	97	4918	949	55640
KANADA	7	381	80	4276
MEXIKO	2	151	28	2173
BRASIL	6	1040	146	5652
CHILE		23	1	204
ARGENT	1	50	7	502
IRAN		41	9	863
ISRAEL		38	28	726
KATAR				56
INDIEN	2	137	36	2197
THAIL	1	37	12	378
MALAYS	2	72	5	352
SINGAP	3	217	37	2338
CHINA	4	252	55	4271
SKOREA	4	374	28	2677
JAPAN	10	552	171	9020
TAIWAN	1	68	29	1346
HONGK		51	7	629
AUSTRL	3	216	30	1556
NEUSEE	5	103	37	703

Wichtigste Ursprungs- und Bestimmungs-Laender	OKTOBER 1999 dt = 100kg	OKTOBER 1999 1000 DM	JAN./OKT. 1999 dt = 100kg	JAN./OKT. 1999 1000 DM
8209 00 80				
AND FORMST A GESINT HARTMET F WKZG				
EINF	668*	11816*	5264*	94645*
EV			1	4
AUS LG			10	46
EU	431	7308	3689	58792
FRANKR	2	47	101	1310
NIEDL	99	1785	600	7713
ITAL	40	528	246	3048
G BRIT	42	850	434	8587
PORTUG	23	529	207	4627
OESTER	170	2356	1541	22091
BELGI	16	135	246	2990
LUXEMB	39	1073	307	8257
LIECHT		2	21	178
SCHWZ	112	2390	614	15212
TSCHE	15	116	55	898
S AFR			68	556
USA	84	955	538	7917
ISRAEL	11	727	124	6967
INDIEN			1	155
CHINA	1	3	34	230
SKOREA		5	15	681
JAPAN	8	289	67	2778
AUSF	345*	5884*	3113*	63614*
EU	247	3320	2093	40792
FRANKR	81	982	465	12307
NIEDL	13	251	174	3440
ITAL	32	667	381	6813
G BRIT	69	603	235	6471
DAENM	3	80	105	1966
SPAN	3	39	45	753
SCHWED	6	88	55	1223
FINNL	1	31	18	406
OESTER	19	323	489	3622
BELGI	16	184	68	1253
LUXEMB	1	68	34	2160
SCHWZ	12	417	71	3448
TUERK	4	51	36	639
POLEN	11	125	108	1292
TSCHE	13	203	116	1998
SLOWAK		7	6	241
UNGARN		13	10	730
RUMAEN		21	7	207
RUSSLD	2	61	168	313
S AFR	1	16	83	688
USA	15	660	101	5485
MEXIKO		10	5	304
BRASIL	7	171	36	1104
ISRAEL	1	78	53	1623
SAUDIA	1	110	1	127
INDIEN	12	67	53	469
SINGAP	5	76	12	276
CHINA		93	2	311
SKOREA	4	99	6	204
JAPAN	2	109	33	945
TAIWAN	4	54	55	985
8210 00 00				
MECH GERAET SPEISEVORBEREIT USW <10KG				
EINF	3366*	3668*	25073*	30393*
LV			16	14
AUS LG	83	67	728	788
EU	462	591	4047	5320
FRANKR	239	221	1334	1846
ITAL	136	161	2015	2048
G BRIT	37	130	240	591
GRIECH			123	194
OESTER	11	45	64	258
SCHWZ	76	276	709	2605
POLEN	12	19	389	283
TSCHE	137	66	1063	626
USA	7	32	149	660
VENEZU			180	234
CHINA	2268	1971	13340	13565
TAIWAN	373	648	4764	6604
HONGK	18	24	268	258
AUSF	744*	1977*	12232*	30224*
EU	386	1167	6599	15612
FRANKR	206	720	1947	4744
NIEDL	29	77	793	2093
ITAL	22	53	455	1087
G BRIT	10	26	483	1005
GRIECH		2	108	264
PORTUG	3	9	145	266
SPAN	5	13	134	352
SCHWED	35	60	530	689
OESTER	40	123	1389	3327
BELGI	15	42	406	1154
SCHWZ	78	160	632	2007
POLEN	7	19	153	349
TSCHE	44	45	245	352
UNGARN	14	27	265	459
RUSSLD	6	55	127	263
AEGYPT			36	67
USA	33	163	2531	7261
KANADA		1	142	362
BRASIL		1	54	80
LIBAN	1	2	154	155
ISRAEL	33	36	160	316
SKOREA	28	59	176	385
JAPAN	24	51	212	772
AUSTRL	33	73	101	275

Wichtigste Ursprungs- und Bestimmungs-Laender	OKTOBER 1999 dt = 100kg	OKTOBER 1999 1000 DM	JAN./OKT. 1999 dt = 100kg	JAN./OKT. 1999 1000 DM
8211 10 00				
ZUSSTELL V MESSER M SCHNEID KLINGE				
EINF	4579*	3199*	37258*	25517*
AUS LG	129	97	1648	1483
EU	93	155	2573	2073
NIEDL	32	22	2296	1462
SPAN			22	92
OESTER	24	77	24	77
BELGI	24	25	163	191
SCHWZ	5	63	53	640
USA	4	11	52	169
CHINA	4460	2864	33850	21464
JAPAN	15	90	49	342
TAIWAN	9	14	462	563
AUSF	571*	3477*	8324*	42948*
EU	214	762	3852	7626
FRANKR	22	30	309	476
NIEDL	27	182	608	1730
ITAL	4	9	58	231
G BRIT	25	20	89	302
DAENM	6	41	68	390
SPAN	18	40	1100	1092
SCHWED	13	126	50	286
OESTER	77	215	1310	2286
BELGI	14	60	136	459
SCHWZ	59	249	444	2680
TSCHE	37	27	388	298
SLOWAK	1	5	94	156
UNGARN	2	12	61	210
UKRAIN	2	25	89	176
RUSSLD	21	158	134	605
USA	159	1769	2484	26515
KANADA	12	103	101	1019
MEXIKO	1	7	101	118
SAUDIA	2	15	19	139
SINGAP	2	18	18	137
SKOREA	7	68	120	925
JAPAN	1	12	24	296
AUSTRL	1	11 /	65	429
8211 91 30				
TISCHMESSER GRIFF/KLINGE NROSTSTAHL				
EINF	2076*	3823*	19113*	39316*
AUS LG	137	312	1662	3512
EU	27	122	307	1222
ITAL	18	93	165	877
SPAN	7	23	31	130
TUERK			198	148
BRASIL			177	176
THAIL			34	88
VIETN	12	13	163	156
INDONE	267	335	2777	3786
SINGAP	65	726	1096	9841
PHILIP	5	4	125	146
CHINA	849	799	8068	8945
SKOREA	582	1505	5271	13111
JAPAN	62	183	378	1021
TAIWAN	162	100	250	226
HONGK	10	21	58	112
AUSF	203*	1153*	1888*	10156*
EU	95	553	860	4334
FRANKR	11	52	62	407
NIEDL	7	50	114	582
ITAL	8	50	114	724
GRIECH	4	19	71	330
SPAN	25	158	100	544
SCHWED	5	53	26	259
OESTER	22	83	268	823
NORWEG	34	217	271	1848
SCHWZ	9	65	171	1110
USA	6	34	69	482
SAUDIA	2	13	46	214
CHINA .	1	3	27	121
8211 91 80				
TISCHMESSER MIT AND GRIFF/KLINGE				
EINF	156*	338*	1973*	4170*
AUS LG	10	11	70	56
EU	18	37	118	242
USA		2	10	78
INDONE	61	153	576	1435
CHINA	35	64	858	1385
SKOREA	1	4	62	248
JAPAN	8	19	18	262
TAIWAN	24	37	265	386
AUSF	100*	470*	734*	3745*
EU	66	241	552	2421
NIEDL	32	130	229	1293
ITAL	7	31	31	393
OESTER	19	27	164	323
SCHWZ	1	16	5	195
USA	12	93	51	474
8211 92 00				
ANDERE MESSER M FESTSTEHENDER KLINGE				
EINF	1910*	4228*	16348*	39175*
LV			3	13
PV	8	108	37	509

Wichtigste Ursprungs- und Bestimmungs-Laender	OKTOBER 1999		JAN./OKT. 1999	
	dt = 100kg	1000 DM	dt = 100kg	1000 DM
AUS LG	37	62	937	900
EU	74	436	1633	7003
FRANKR		5	71	422
ITAL	23	88	200	784
G BRIT		1	85	418
PORTUG	4	8	176	593
SPAN	12	67	859	3473
FINNL	16	216	60	747
NORWEG			47	346
SCHWZ	106	771	1183	7876
SLOWEN		2	100	177
USA	13	94	243	1332
INDONE			70	79
CHINA	1516	2062	10541	14975
SKOREA	6	20	56	212
JAPAN	25	233	317	2839
TAIWAN	123	488	1665	3617
HONGK	4	17	125	267
AUSF	826*	8555*	8721*	85573*
EU	311	2617	3521	26368
FRANKR	46	339	485	3335
NIEDL	60	453	620	4778
ITAL	7	83	249	1870
G BRIT	17	206	220	1873
IRLAND	3	41	41	391
DAENM	19	211	214	2159
GRIECH	9	54	94	673
PORTUG	10	29	75	282
SPAN	26	426	209	2072
SCHWED	11	150	127	1354
FINNL	5	54	74	455
OESTER	50	338	751	4106
BELGI	16	115	304	2682
LUXEMB	32	118	58	338
SCHWZ	27	267	266	2732
POLEN	19	95	117	679
UNGARN	5	34	70	469
RUSSLD	20	288	49	739
TUNES			69	756
S AFR	6	53	52	402
USA	285	3442	2763	36534
KANADA	22	296	250	3209
MEXIKO	10	45	61	336
CHILE	8	57	29	244
ARGENT	1	21	23	188
ISRAEL	2	19	64	547
SAUDIA	11	170	135	1176
A EMIR			246	725
PHILIP			8	88
CHINA	5	58	11	105
SKOREA	8	81	171	1172
JAPAN	15	218	258	3412
TAIWAN	5	71	37	491
HONGK	2	25	33	382
AUSTRL	15	225	115	1415

8211 93 00

MESSER MIT NICHTFESTSTEHENDER KLINGE

EINF	1456*	6718*	14409*	58656*
PV			11	39
AUS LG	136	125	783	847
EU	124	449	1549	5770
FRANKR	3	25	51	532
NIEDL	22	94	178	445
ITAL	35	171	389	1962
G BRIT	15	30	519	1451
PORTUG			86	229
SPAN	36	93	241	583
OESTER	11	18	75	371
SCHWZ	224	4015	1866	31528
TSCHE	5	41	88	479
USA	4	146	86	1818
PAKIST	65	123	611	967
CHINA	845	1126	8045	9616
JAPAN	48	252	595	3720
TAIWAN	106	480	1379	4229
HONGK	32	67	107	262
AUSF	326*	2935*	3146*	27158*
EV		5	2	115
PV			6	12
EU	251	1676	2233	12958
FRANKR	92	560	693	4226
NIEDL	24	172	240	1413
ITAL	13	130	187	1002
G BRIT	32	167	165	1109
DAENM	15	91	89	638
PORTUG	1	7	51	198
SPAN	11	85	142	601
FINNL	4	23	53	258
OESTER	29	218	315	1761
BELGI	18	167	207	1240
SCHWZ	16	111	133	1191
POLEN	3	41	53	354
TSCHE	6	65	136	982
UNGARN	6	43	54	480
RUSSLD	7	123	23	438
MAZED	2	32	11	400
USA	26	653	329	7410
JAPAN	1	11	20	357
TAIWAN			6	156
AUSTRL		7	22	253
NEUSEE			4	73

8211 94 00

KLINGEN FUER MESSER DER POSITION 8211

EINF	703*	662*	8031*	7797*
LV	8	44	17	91

Wichtigste Ursprungs- und Bestimmungs-Laender	OKTOBER 1999		JAN./OKT. 1999	
	dt = 100kg	1000 DM	dt = 100kg	1000 DM
AUS LG	47	27	285	140
EU	94	212	729	1925
G BRIT	80	168	544	1309
SCHWZ			722	380
POLEN	456	102	4310	1013
USA	9	54	99	575
ISRAEL		1	46	201
SINGAP	7	79	29	295
CHINA	94	110	981	1000
SKOREA			147	135
JAPAN	23	80	519	1445
TAIWAN	8	11	297	585
AUSF	258*	1534*	2967*	12942*
EV	3	61	7	134
PV	33	148	138	692
EU	188	1082	2238	9576
FRANKR	33	204	431	1758
NIEDL	18	152	184	1305
ITAL	4	66	106	711
G BRIT	8	50	71	399
SPAN	86	330	1024	3196
SCHWED	2	13	39	313
OESTER	17	108	172	803
BELGI	9	68	96	524
SCHWZ	4	25	45	277
USA	19	171	174	1155
KANADA	3	58	17	129
ARGENT			20	199
IRAN			26	94
CHINA			65	366
JAPAN			6	72
HONGK	33	148	102	491

8211 95 00

GRIFFE UNEDEL METALL F MESSER POS8211

EINF	7*	24*	123*	441*
AUS LG				1
EU	3	1	87	212
OESTER			76	204
USA			18	90
JAPAN	1	16	9	93
AUSF	2*	13*	287*	582*
EU		3		14
USA			272	513

8212 10 10

RASIERAPPARAT NI AUSWECHSL KLINGE

	100 ST		100 ST	
EINF	239645*	5464*	489966*	9519*
GEW DT	1581		3440	
AUS LG			78	6
EU	192500	5092	315756	7716
FRANKR			23233	200
NIEDL	663	9	6525	308
G BRIT	191837	5083	283977	7168
ISRAEL	42000	288	81940	665
CHINA	305	16	35019	423
JAPAN	4740	65	56151	649
AUSF	223492*	3251*	2490196*	33226*
GEW DT	1323		15186	
EU	109923	1446	1125407	15895
FRANKR	22850	260	309103	3813
NIEDL	9204	144	148013	2244
ITAL	30588	442	258505	3247
G BRIT	26936	241	78794	782
GRIECH	2042	37	15309	219
PORTUG	5343	83	44652	686
SPAN	9820	187	145729	2215
OESTER	1304	16	73153	1505
BELGI	845	18	39039	900
SCHWZ	22435	602	129810	3446
TUERK			35361	560
POLEN	18292	218	82389	1075
TSCHE	3559	43	34024	382
UNGARN	4825	46	56976	603
BULGAR	1296	57	7920	241
SLOWEN	571	6	11616	216
KROAT	1301	38	20076	508
USA	19870	284	439280	4210
PERU			36181	324
BOLIV			12023	115
JAPAN	25679	298	356669	3743
TAIWAN			15088	235
AUSTRL	6208	70	53728	615

8212 10 90

RASIERAPP NI ELEKTR RASIERMESSER

	100 ST		100 ST	
EINF	10937*	2418*	190382*	43222*
GEW DT	600		12867	
AUS LG	3	2	71	45
EU	579	168	36452	8977
NIEDL	344	50	1361	325
ITAL	204	91	217	98
G BRIT	26	11	34640	8403
SCHWZ	53	13	578	124
USA	1287	501	52937	15379

Wichtigste Ursprungs- und Bestimmungs-Laender	OKTOBER 1999		JAN./OKT. 1999	
	dt = 100kg	1000 DM	dt = 100kg	1000 DM
ISRAEL			185	51
CHINA	8920	1667	98530	18161
TAIWAN	88	53	813	391
AUSF	53025*	5794*	282467*	46854*
GEW DT	2252		13997	
EU	47027	4531	228743	32143
FRANKR	1629	661	16661	6042
NIEDL	1118	401	11854	4099
ITAL	13520	211	24336	1544
G BRIT	12885	2556	102832	10531
DAENM	3	7	3207	1756
GRIECH	21	7	974	352
PORTUG	95	82	13884	562
SPAN	17204	244	37931	2785
SCHWED	61	34	3278	1658
OESTER	325	221	11144	1520
BELGI	53	54	2077	1056
NORWEG	142	43	445	126
SCHWZ	639	285	11604	3910
TUERK	9	2	673	204
POLEN	1879	293	7115	1921
TSCHE	1553	267	2962	716
UNGARN	627	89	3654	941
BULGAR	118	43	675	237
RUSSLD	255	69	2769	468
SLOWEN	329	44	1037	286
USA	84	17	13695	3502
A EMIR	117	33	500	154
INDIEN			1748	381
MALAYS			928	142
SINGAP			2238	575
HONGK	9	2	226	67

8212 20 00

KLING F SICHERH-RASIERAPP USW

	1000 ST		1000 ST	
EINF	112471*	24374*	595622*	59210*
GEW DT	4018		9016	
AUS LG			972	9
EU	74191	17310	320023	24883
NIEDL	840	404	28748	1874
G BRIT	73327	16895	287810	22778
SCHWZ			3657	429
AEGYPT			2000	154
USA	19346	2337	106135	13220
MEXIKO	18204	4690	82334	19736
JAPAN		1	4059	560
AUSF	253943*	72108*	1164218*	293811*
GEW DT	11135		47046	
EU	193617	64016	705578	219444
FRANKR	3706	530	84033	18230
NIEDL	7799	1271	66619	13373
ITAL	5147	301	50369	6210
G BRIT	159213	61154	413567	159391
IRLAND	225	55	1301	282
DAENM	4786	14	11158	1628
GRIECH	49	12	7459	3325
PORTUG	420	93	4529	1010
SPAN	3902	223	24053	4562
SCHWED	807	280	14869	2780
OESTER	5699	58	15915	3537
BELGI	1242	20	10882	5070
NORWEG	112	20	1421	233
SCHWZ	4621	2472	39425	15612
TUERK	44	6	7279	1764
ESTLD	9	9	264	112
POLEN	10013	1040	24336	4296
TSCHE	125	23	2546	370
UNGARN	60	12	7166	734
RUSSLD		1	5022	758
SLOWEN	34	16	1676	642
KROAT	45	29	1376	456
B HERZ	13	10	1073	266
ELFBK	2978	205	17284	1174
GHANA	12504	770	33084	1880
TOGO	4255	284	10120	643
DR KON	5957	376	31928	2123
S AFR	14	2	3643	758
USA	3524	689	64079	11117
VENEZU	2000	33	9880	286
ISRAEL			3136	382
KUWAIT			492	71
A EMIR	253	38	42464	7446
INDIEN			7973	1985
VIETN	6053	756	35981	3313
MALAYS	6446	1063	60717	10012
SINGAP			13299	3230
CHINA	942	159	27953	3698

8212 90 00

AND TEILE F RASIERMESSER U -APPARATE

	DT		DT	
EINF	2*	13*	21*	88*
EU			13	38
AUSF	69*	324*	145*	646*
EU	68	313	129	488
G BRIT	64	304	116	349

8213 00 00

SCHEREN UND SCHERENBLAETTER

EINF	2326*	5097*	22551*	42898*

Wichtigste Ursprungs- und Bestimmungs-Laender	OKTOBER 1999 dt = 100kg	OKTOBER 1999 1000 DM	JAN./OKT. 1999 dt = 100kg	JAN./OKT. 1999 1000 DM
LV				21
PV	2	19	8	81
AUS LG	108	252	842	2019
EU	424	2499	3006	15417
NIEDL	7	38	228	502
ITAL	383	2270	2317	12609
PORTUG			60	179
FINNL	27	113	321	1733
SCHWZ	2	37	20	360
TSCHE	16	8	107	182
UNGARN	4	68	40	684
USA	28	126	73	477
BRASIL	16	79	172	857
PAKIST	68	297	514	1816
CHINA	1714	1498	17114	16128
SKOREA	21	72	483	1398
JAPAN	10	315	203	3659
TAIWAN	22	62	594	1347
HONGK		8	170	264
AUSF	711*	6998*	7483*	74485*
PV	11	96	80	775
EU	410	3347	3774	35215
FRANKR	32	370	382	5319
NIEDL	58	431	599	4696
ITAL	32	274	443	3746
G BRIT	75	589	739	6046
IRLAND	2	19	17	248
DAENM	100	441	250	2543
GRIECH	4	43	68	721
PORTUG	3	44	68	542
SPAN	18	276	198	2319
SCHWED	9	148	126	1599
FINNL	6	72	95	919
OESTER	43	398	496	3845
BELGI	26	227	281	2871
NORWEG	4	123	48	848
SCHWZ	53	522	619	8233
TUERK	3	44	101	661
POLEN	33	120	307	1246
TSCHE	19	137	131	987
UNGARN	35	107	163	879
BULGAR	1	3	18	168
RUSSLD	6	146	31	638
S AFR	1	54	19	254
USA	68	1273	1130	14553
KANADA	19	211	137	1414
MEXIKO	1	28	19	458
PANAMA			7	203
KOLUMB	1	9	14	279
BRASIL	1	31	20	696
CHILE		4	11	287
ARGENT		5	13	448
ISRAEL		5	39	389
SAUDIA	6	52	159	884
A EMIR		8	54	329
SINGAP	3	52	15	301
CHINA	9	101	58	634
SKOREA	1	27	13	254
JAPAN	13	154	279	2700
TAIWAN	2	34	19	393
HONGK	2	48	30	534
AUSTRL	2	17	33	590
8214 10 00				
PAPIER- RADIERMESSER BRIEFOEFFNER USW				
EINF	894*	1515*	7509*	13253*
AUS LG	9	13	96	100
EU	38	109	232	568
FRANKR	1	15	100	210
NIEDL	23	47	77	156
SCHWZ	5	75	35	619
TSCHE	432	699	3803	6408
CHINA	349	473	2590	3744
SKOREA		1	136	314
JAPAN	1	12	23	255
TAIWAN	28	70	269	615
HONGK	42	69	212	363
AUSF	667*	2563*	10852*	38593*
PV			29	28
EU	169	803	2916	12789
FRANKR	46	258	626	3103
NIEDL	11	67	227	1061
ITAL	13	77	629	2748
G BRIT	27	140	464	2091
DAENM	2	12	31	196
GRIECH	3	13	87	353
SPAN	3	26	131	628
SCHWED	8	50	62	327
FINNL	3	17	73	296
OESTER	14	54	264	920
BELGI	16	59	237	809
NORWEG	4	19	62	332
SCHWZ	30	123	314	1439
TUERK	16	24	396	1269
POLEN	15	53	237	833
TSCHE	248	554	3845	6755
UNGARN	7	24	78	278
AEGYPT			96	344
S AFR	10	37	80	350
USA	84	511	971	5680
KANADA	6	16	201	814
MEXIKO	2	9	38	197
COSTA			25	116
KOLUMB	4	27	60	321
VENEZU			77	376
BRASIL			49	465
CHILE			35	222
SYRIEN			53	132
ISRAEL			203	624
SAUDIA			96	364
KUWAIT			64	232
A EMIR	2	8	105	433
JAPAN	11	73	166	1121
HONGK	7	28	66	330
AUSTRL	7	46	91	437
8214 20 00				
INSTRUM U ZUSSTELL F HAND-/FUSSPFLEGE				
EINF	900*	2879*	7132*	19315*
EV			19	19
LV				12
PV			3	51
AUS LG	22	34	105	169
EU	38	341	1028	4462
FRANKR	6	62	67	1000
NIEDL	4	20	89	274
ITAL	19	214	176	1307
G BRIT	3	17	571	1490
SPAN			77	214
SCHWED	5	18	16	87
RUMAEN	92	87	893	748
USA	8	85	167	1009
PAKIST	35	150	310	1786
CHINA	498	1698	2141	5486
SKOREA	148	313	2133	4432
JAPAN		6	17	163
TAIWAN	58	69	126	324
AUSF	720*	6918*	6832*	56901*
LV				22
PV			5	18
EU	336	3184	3270	23617
FRANKR	57	318	551	3084
NIEDL	24	299	217	1788
ITAL	44	292	553	4246
G BRIT	83	643	725	4186
DAENM	23	200	117	983
GRIECH	2	27	89	545
PORTUG	5	79	99	729
SPAN	23	404	236	2236
SCHWED	4	59	113	621
FINNL	2	32	35	288
OESTER	57	693	358	3589
BELGI	10	124	159	1225
ISLAND		2	6	99
NORWEG	2	21	59	544
SCHWZ	32	311	509	3141
TUERK	8	65	63	488
POLEN	13	138	109	1059
TSCHE	13	99	132	1044
UNGARN	14	104	59	529
RUMAEN	6	50	35	344
BULGAR	1	13	62	282
UKRAIN	15	47	68	240
RUSSLD	6	227	81	1138
SLOWEN	8	46	40	431
KROAT	2	19	24	227
LIBYEN			17	105
AEGYPT	4	13	191	397
USA	104	1014	809	8602
KANADA	19	142	96	991
MEXIKO	4	75	53	629
PANAMA	1	5	11	145
KOLUMB		8	8	176
VENEZU	1	10	21	217
BRASIL	11	47	83	481
ARGENT	7	50	46	331
SYRIEN			39	108
ISRAEL	8	79	76	694
SAUDIA	4	82	72	551
KUWAIT	15	62	87	522
A EMIR	2	13	35	281
THAIL	1	31	34	518
SINGAP	1	39	14	265
PHILIP	8	123	31	521
SKOREA	8	150	24	632
JAPAN	13	155	159	2532
TAIWAN	3	25	53	1278
HONGK	5	78	28	499
AUSTRL	3	51	66	817
8214 90 00				
ANDERE SCHNEIDWAREN				
EINF	427*	765*	3093*	8343*
AUS LG	1	5	11	52
EU	77	168	379	1056
FRANKR	1	51	78	378
ITAL	53	52	137	215
PORTUG	19	55	110	284
SCHWZ		5	17	242
USA	11	124	65	609
CHINA	252	271	2077	3178
JAPAN	7	67	143	2346
TAIWAN	6	63	129	517
HONGK	4	7	100	134
AUSF	104*	1041*	1353*	10166*
EU	49	456	764	5098
FRANKR	9	87	222	1194
NIEDL	14	161	87	857
ITAL	3	24	53	421
G BRIT	1	8	42	395
SPAN	9	45	112	1028
OESTER	8	53	171	608
SCHWZ	11	136	123	1443
AEGYPT			12	116
USA	21	210	188	1352
KANADA		1	11	152
VENEZU	2	16	35	186
JAPAN	1	23	9	197
HONGK		2	30	163
8215 10 20				
ESSBEST NUR VERSILB USW BESTANDTEILE				
EINF	692*	821*	3636*	4837*
PV			15	48
AUS LG	58	75	873	1445
EU		27	29	178
ITAL			18	89
INDONE			126	347
CHINA	405	399	2744	2889
NKOREA			80	73
SKOREA	283	381	887	1163
AUSF	356*	707*	1830*	5135*
EU	108	300	850	2184
FRANKR	29	98	227	461
NIEDL	25	72	100	359
GRIECH			109	262
SPAN	33	62	257	517
BELGI	3	10	55	165
SCHWZ	33	98	170	763
TUERK	188	203	223	289
USA	2	7	16	371
BRASIL			13	53
ARGENT			25	66
SAUDIA	1	12	10	106
A EMIR			63	164
INDONE			122	113
8215 10 30				
ESSBESTECKE AUS NICHTROSTENDEM STAHL				
EINF	144*	160*	530*	784*
AUS LG			8	6
EU	138	143	446	603
BELGI	137	138	383	385
SKOREA	3	12	25	65
AUSF	30*	114*	538*	3716*
EU	7	57	362	3057
NIEDL	2	19	29	271
ITAL		3	205	1768
SPAN		1	14	280
SCHWED			2	57
OESTER	3	13	46	397
BELGI	1	13	56	199
SCHWZ	7	31	55	337
SAUDIA			45	59
8215 10 80				
ESSBESTECKE AUS ANDEREN NE-METALLEN				
EINF	4*	31*	40*	197*
EU	4	31	20	161
ITAL		3	10	80
AUSF	8*	10*	101*	228*
EU		2	31	99
FRANKR			31	87
8215 20 10				
AND ESSBESTECK ZUSAMST A NIROST STAHL				
EINF	5138*	5904*	52890*	71179*
PV			282	383
AUS LG	396	406	4546	5029
EU	1172	1247	4913	7341
FRANKR	29	63	130	348
NIEDL	1	31	81	200
ITAL	374	457	1495	2976
G BRIT			333	823
PORTUG	3	1	130	401
BELGI	761	669	2702	2447
SCHWZ		4	49	336
TUERK			336	208
INDIEN	33	41	157	168
THAIL	105	87	256	259
VIETN			257	224
INDONE	434	717	9677	17081
CHINA	2822	2815	28798	31633
SKOREA	177	315	3981	6757
JAPAN	12	33	162	450
TAIWAN	324	477	3955	5991
AUSF	1233*	4788*	13482*	43425*
PV			172	316
EU	775	3107	8779	27891
FRANKR	32	139	824	2107
NIEDL	195	429	1923	3684
ITAL	48	294	849	4088
G BRIT	63	249	566	2066
DAENM	22	98	185	900
GRIECH	33	158	450	1572
PORTUG	23	98	142	397
SPAN	76	442	944	4002
SCHWED	75	432	219	1206
OESTER	154	523	2248	6014
BELGI	20	106	272	1009
LUXEMB	31	124	136	788

Wichtigste Ursprungs- und Bestimmungs-Laender	OKTOBER 1999		JAN./OKT. 1999	
	dt = 100kg	1000 DM	dt = 100kg	1000 DM
NORWEG	13	52	55	215
SCHWZ	78	394	812	3720
TUERK	7	39	293	593
POLEN	30	70	339	560
TSCHE	28	36	233	410
UKRAIN	28	49	111	313
RUSSLD	33	178	184	707
SLOWEN	30	96	91	364
B HERZ			24	56
AEGYPT			121	366
S AFR		3	31	115
USA	16	133	189	1182
KANADA	22	43	56	205
MEXIKO	11	39	211	498
IRAN	15	73	40	151
ISRAEL	1	6	70	239
SAUDIA		1	603	1785
KUWAIT			50	137
A EMIR		2	172	564
INDONE			174	321
SINGAP	8	27	93	299
TAIWAN	44	55	80	230
HONGK	10	38	51	199
NEUSEE	3	20	62	295
SCHIFF		1	16	69
8215 20 90				
ANDERE ESSBESTECK-ZUSAMMENSTELLUNGEN				
EINF	174*	132*	3147*	2561*
AUS LG	1	2	144	254
EU	13	22	150	286
FRANKR	7	5	86	148
CHINA	104	78	1832	1465
TAIWAN	56	26	942	501
HONGK			115	122
AUSF	113*	171*	933*	1779*
EU	94	123	456	910
OESTER	86	109	226	448
BELGI	3	7	92	207
SCHWZ	6	21	129	367
8215 91 00				
LOEFFEL GABELN USW VERSILBERT -GOLDET				
EINF	17*	46*	232*	2549*
AUS LG	3	3	18	24
EU		8	91	2044
FRANKR			76	1842
INDONE			24	112
AUSF	69*	876*	513*	5687*
EU	28	230	182	2036
NIEDL	2	39	30	397
ITAL	6	35	83	656
SCHWZ	5	48	86	532
USA	16	192	85	1014
ISRAEL	1	8	13	99
JORDAN			9	99
SAUDIA	5	141	16	358
A EMIR	4	55	10	138
CHINA			6	80
JAPAN	1	84	4	191
AUSTRL	2	17	25	157
8215 99 10				
LOEFFEL GABEL USW A NIROSTENDEM STAHL				
EINF	3595*	7822*	45794*	94456*
PV			5	14
AUS LG	307	530	3150	5617
EU	147	517	1852	5289
FRANKR	3	16	182	350
ITAL	129	443	1268	4012
PORTUG			243	346
OESTER	3	5	39	128
NORWEG		3	33	220
SCHWZ	17	101	160	857
TSCHE			51	167
SLOWAK			75	205
RUMAEN			839	731
BRASIL			64	199
ISRAEL	34	95	36	109
PAKIST	37	32	93	172
INDIEN	7	13	154	227
BANGLA			241	219
THAIL			125	181
VIETN	7	9	299	320
INDONE	501	713	5813	9133
SINGAP	89	571	978	7485
PHILIP	61	68	543	608
CHINA	1498	2542	23743	39577
SKOREA	1065	2873	8918	24588
JAPAN	66	167	567	2226
TAIWAN	51	71	677	882
HONGK	7	13	313	630
AUSF	659*	3837*	7007*	36634*
LV			2	21
PV			6	19
EU	408	2281	4640	21992
FRANKR	34	199	335	1940
NIEDL	39	296	573	3237
ITAL	47	277	556	2881
G BRIT	27	104	220	1055

Wichtigste Ursprungs- und Bestimmungs-Laender	OKTOBER 1999		JAN./OKT. 1999	
	dt = 100kg	1000 DM	dt = 100kg	1000 DM
DAENM	14	91	131	679
GRIECH	26	132	281	1363
PORTUG	21	63	112	422
SPAN	49	250	452	2288
SCHWED	17	189	144	1095
OESTER	96	356	1479	4627
BELGI	20	166	215	1431
LUXEMB	13	129	76	698
NORWEG	20	117	70	480
SCHWZ	44	320	689	4834
TUERK	4	18	40	204
POLEN	31	85	103	393
S AFR	1	7	31	175
USA	26	259	268	2193
MEXIKO	10	54	34	200
BRASIL	11	60	41	203
ARGENT	1	8	34	208
ZYPERN	4	29	47	238
ISRAEL	3	18	69	384
JORDAN	5	35	19	123
SAUDIA	7	54	67	398
KATAR		1	7	89
A EMIR	3	16	56	265
CHINA		1	39	230
SKOREA	1	12	23	175
HONGK	4	19	56	373
NEUSEE	4	18	76	370
8215 99 90				
AND LOEFFEL GABELN BUTTERMESSER USW				
EINF	209*	383*	4572*	6362*
AUS LG			2	8
EU	28	78	416	746
ITAL	2	4	105	229
OESTER			42	81
BRASIL			924	1612
INDONE	65	163	467	1238
CHINA	89	85	1984	1958
SKOREA	7	19	176	131
TAIWAN	11	11	394	286
AUSF	12*	99*	254*	788*
EU	6	19	130	329
OESTER	4	8	89	192
BAHAMA	2	60	4	78

KAPITEL 83

VERSCHIEDENE WAREN AUS UNEDLEN METALLEN

Wichtigste Ursprungs- und Bestimmungs-Laender	OKTOBER 1999		JAN./OKT. 1999	
	dt = 100kg	1000 DM	dt = 100kg	1000 DM
8301 10 00				
VORHAENGESCHLOESSER A UNEDL METALLEN				
EINF	827*	1230*	16424*	21836*
AUS LG	3	7	15	45
EU	228	576	1816	4222
FRANKR	8	18	60	287
ITAL	207	541	1519	3566
SPAN			80	97
TSCHE	28	24	346	248
USA	45	126	181	493
CHINA	361	293	11664	13380
JAPAN			152	292
TAIWAN	80	135	1530	2333
HONGK	62	65	409	636
AUSF	1378*	4096*	10780*	33461*
PV			11	37
EU	916	3005	6680	22774
FRANKR	144	514	998	3617
NIEDL	247	749	1797	6645
G BRIT	83	324	882	2947
IRLAND	43	138	79	261
DAENM	68	195	488	1403
SPAN	34	65	279	592
SCHWED	75	272	816	2915
OESTER	91	267	291	839
BELGI	103	375	812	2836
LUXEMB	11	51	84	311
NORWEG	34	116	455	1576
SCHWZ	70	242	668	2434
POLEN	9	23	135	347
TSCHE	13	55	151	234
S AFR			43	156
USA	150	351	1450	3272
KANADA	12	38	224	719
SINGAP	2	6	13	78
AUSTRL	3	16	70	254
8301 20 00				
SCHLOESSER FUER KRAFTFAHRZEUGE				
EINF	8303*	21625*	84376*	208122*
PV	530	1418	5015	13052
AUS LG		5		35
EU	2564	10916	30728	110702
FRANKR	713	3463	9186	38561
ITAL	2	38	3154	3616
G BRIT	200	815	2129	7304
PORTUG	293	1288	3050	13781
SPAN	1344	5250	12346	44693

Wichtigste Ursprungs- und Bestimmungs-Laender	OKTOBER 1999		JAN./OKT. 1999	
	dt = 100kg	1000 DM	dt = 100kg	1000 DM
OESTER	8	31	599	1902
BELGI		4	214	473
MALTA	2	16	87	317
TSCHE	5585	9338	50309	86187
S AFR	42	107	984	2297
USA	49	712	358	2816
MEXIKO		1	41	156
BRASIL	7	18	92	268
INDIEN	7	100	88	812
CHINA	26	315	659	2430
JAPAN	3	37	88	854
TAIWAN	11	21	591	659
AUSF	9500*	41180*	125747*	556564*
PV	251	1282	2068	10890
EU	5920	24971	96485	404207
FRANKR	363	1667	17150	60719
NIEDL	686	1531	4622	15198
ITAL	151	785	1797	10147
G BRIT	2112	8071	25150	99020
IRLAND	1	14	91	1055
DAENM	34	165	390	2122
GRIECH	17	95	206	1141
PORTUG	58	206	479	1913
SPAN	845	3738	26665	116666
SCHWED	580	2276	9051	35347
FINNL	31	185	605	2782
OESTER	215	1101	2008	14030
BELGI	827	5120	8254	43832
NORWEG	12	144	329	2904
SCHWZ	26	242	486	3640
MALTA		1	37	105
TUERK	29	119	121	576
POLEN	157	666	1349	5746
TSCHE	9	53	235	1052
SLOWAK	408	2051	4300	26415
UNGARN	18	61	217	685
RUSSLD	9	82	24	266
SLOWEN	1	13	30	177
AEGYPT	15	87	72	490
NIGERI		1	37	401
S AFR	370	1920	2816	16002
USA	929	5139	8732	43255
KANADA	3	37	47	451
MEXIKO	853	1777	3741	10468
BRASIL	349	1579	3534	15679
ARGENT	84	260	532	1809
SYRIEN	34	122	34	126
THAIL	6	55	17	189
MALAYS	11	72	38	321
SINGAP	5	37	90	650
JAPAN	29	291	291	2436
TAIWAN	13	54	97	510
HONGK	2	41	15	366
AUSTRL	180	1085	2862	15207
8301 30 00				
SCHLOESSER F MOEBEL A UNEDL METALLEN				
EINF	1174*	1221*	9449*	11765*
EU	74	241	1352	4311
FRANKR	54	175	679	2261
ITAL			108	172
G BRIT	4	20	73	254
SPAN	2	7	59	310
BELGI	6	14	362	1135
SCHWZ	15	218	74	968
POLEN	103	62	125	93
TSCHE	148	143	1323	1395
UNGARN	810	508	6293	4111
SLOWEN	2	11	65	254
USA			37	206
CHINA	2	3	103	179
AUSF	1228*	3756*	11050*	37947*
EU	922	2648	7832	26849
FRANKR	254	635	2151	6624
NIEDL	87	355	1026	3765
ITAL	87	247	531	1738
G BRIT	128	377	908	3190
DAENM	47	163	495	2014
PORTUG	2	6	40	255
SPAN	27	80	262	1089
SCHWED	36	148	450	1650
FINNL	1	5	122	472
OESTER	110	335	947	2990
BELGI	129	238	711	2529
LUXEMB	4	21	118	267
NORWEG	5	44	54	332
SCHWZ	26	133	540	2322
TUERK	3	20	60	267
POLEN	88	288	667	1909
TSCHE	40	112	427	1143
UNGARN	14	57	233	807
USA	16	93	255	1050
KANADA	3	13	60	404
CHINA	1	5	15	209
SKOREA	13	59	55	237
AUSTRL	4	21	68	298
8301 40 11				
ZYLINDERTUERSCHLOESSER F GEBAEUDETUER				
EINF	2004*	6102*	15802*	53168*
PV	2	13	33	243
EU	1741	3829	12231	29765
FRANKR	38	112	741	1136
NIEDL	459	809	3036	3139
ITAL	1160	2642	7380	17135
G BRIT			90	84
SPAN		4	132	145
SCHWED	5	58	20	141

Wichtigste Ursprungs- und Bestimmungs-Laender	OKTOBER 1999		JAN./OKT. 1999	
	dt = 100kg	1000 DM	dt = 100kg	1000 DM
FINNL	7	198	67	1538
OESTER	72	306	743	6343
NORWEG	3	20	56	403
SCHWZ	75	1726	659	15995
TUERK	48	106	669	1032
POLEN		1	156	202
SLOWAK			63	131
RUMAEN	2	15	33	254
SLOWEN	2	2	102	194
USA	2	48	46	666
CHINA	116	300	1427	3377
TAIWAN	15	51	220	706
HONGK			125	308
AUSF	1348*	6722*	13520*	71495*
PV	3	16	30	184
EU	633	4006	7834	50045
FRANKR	106	494	854	4685
NIEDL	133	1065	2494	16262
ITAL	51	378	537	3824
G BRIT	15	91	397	2097
DAENM	39	83	238	687
GRIECH	17	90	173	1167
PORTUG	6	28	77	457
SPAN	53	167	604	2408
OESTER	105	655	1215	6566
BELGI	95	832	1096	10675
LUXEMB	12	120	92	995
SCHWZ	78	415	1220	5224
TUERK	53	105	244	597
LITAU	64	195	185	601
POLEN	273	1009	1359	5284
TSCHE	33	312	221	1863
UNGARN	40	59	173	361
RUMAEN	20	94	118	765
KASACH		2	5	168
SLOWEN		3	6	94
USA	5	95	199	1137
SAUDIA	6	23	286	651
KUWAIT	8	18	384	792
A EMIR	27	73	249	646
SINGAP	22	30	118	286
SKOREA	13	33	114	540
JAPAN	1	17	33	289
HONGK	6	39	276	629

8301 40 19

ANDERE SCHLOESSER FUER GEBAEUDETUEREN

EINF	506*	874*	3375*	6694*
LV				6
AUS LG			1	4
EU	506	543	2241	3731
FRANKR	4	9	149	1222
NIEDL	430	358	1291	1142
ITAL	17	33	164	331
FINNL	13	82	68	374
BELGI	10	30	94	330
NORWEG	2	5	96	477
SCHWZ	26	140	210	502
SLOWEN		1	272	383
USA	18	102	132	663
MALAYS			62	92
CHINA		1	99	162
TAIWAN	16	34	130	238
NEUSEE			4	150
AUSF	2816*	12934*	23169*	83837*
PV				3
EU	2039	10499	18005	61795
FRANKR	191	1405	2247	7934
NIEDL	465	2103	4631	14386
ITAL	106	1017	684	4678
G BRIT	427	1009	3123	6837
IRLAND	56	115	508	1246
DAENM	27	222	178	1059
GRIECH	18	123	158	743
PORTUG	32	126	217	776
SPAN	68	326	670	1619
SCHWED	43	1105	218	4666
FINNL	5	10	345	413
OESTER	180	1361	1382	8267
BELGI	409	1519	3495	8726
LUXEMB	12	58	149	443
NORWEG	2	28	31	403
SCHWZ	57	529	612	5859
TUERK	5	70	134	552
ESTLD	2	24	23	237
LETTLD	11	45	65	259
POLEN	84	269	560	2091
TSCHE	39	142	320	1301
UNGARN	392	290	1256	1432
RUMAEN	7	22	116	267
KASACH	1	4	9	111
TUNES	10	90	12	108
BENIN			120	113
NIGERI			69	99
USA	17	134	163	1785
KANADA	3	28	126	1303
BRASIL	3	65	91	194
SAUDIA		3	53	284
KUWAIT			138	339
BAHRAI			25	65
A EMIR	75	149	458	1123
SINGAP	10	55	91	360
PHILIP			28	67
CHINA	5	199	115	808
SKOREA		4	25	226
HONGK	5	34	32	419

8301 40 90

ANDERE SCHLOESSER U SICHERHEITSRIEGEL

EINF	3404*	5792*	47954*	64706*
EV	9	123	37	592
PV	3	23	81	699
AUS LG	105	140	1196	1093
EU	529	2123	6009	12597
FRANKR	120	268	908	1535
NIEDL	91	279	806	1380
ITAL	102	461	1282	3541
G BRIT	145	795	1729	4170
SPAN	34	71	917	831
SCHWED	13	82	124	481
OESTER	6	103	80	272
NORWEG	8	47	150	1348
SCHWZ	98	292	499	2948
MALTA	28	40	337	513
POLEN	38	24	336	315
TSCHE	710	1120	5905	9558
UNGARN	440	382	4521	4001
RUMAEN	35	49	300	800
USA	24	280	448	2759
INDIEN			225	128
MALAYS	430	605	5637	7894
CHINA	830	480	19131	14779
JAPAN	4	30	106	494
TAIWAN	175	255	3780	5734
HONGK			95	192
AUSF	3630*	9629*	35646*	90658*
EV				2
PV	56	141	811	1677
EU	2195	5934	24157	57997
FRANKR	333	1024	4456	12734
NIEDL	500	946	4827	9523
ITAL	257	362	3496	7052
G BRIT	150	573	1328	3912
DAENM	63	115	635	1122
GRIECH	78	116	481	589
PORTUG	10	34	258	548
SPAN	80	151	1332	2331
SCHWED	88	177	706	1602
FINNL	10	35	222	623
OESTER	116	414	2497	4612
BELGI	505	1962	3879	13000
LUXEMB	4	24	32	316
NORWEG	7	46	162	658
SCHWZ	211	508	2110	5350
TUERK	40	78	274	552
LITAU	89	171	302	506
POLEN	562	820	3253	4873
TSCHE	208	779	2060	6924
SLOWAK	11	52	135	483
UNGARN	72	221	627	2276
RUMAEN	17	82	152	701
UKRAIN	21	36	130	287
RUSSLD	17	62	134	373
USBEK			36	178
SLOWEN	25	99	198	798
TUNES	4	39	20	207
LIBYEN			24	214
USA	70	347	775	4166
KANADA	6	55	40	219
MEXIKO			10	108
CHILE			9	247
ISRAEL		1	32	267
SAUDIA	2	8	15	82
A EMIR	1	14	29	212
INDONE	7	38	33	153
CHINA	17	54	130	402
JAPAN	4	26	117	280
TAIWAN			93	101
HONGK	2	21	70	495

8301 50 00

VERSCHLUSS VERSCHLUSSBUEGEL M SCHLOSS

EINF	132*	286*	2289*	3998*
EV				74
AUS LG	2	4	14	22
EU	41	107	755	1439
FRANKR	23	19	443	633
ITAL	5	76	68	492
SCHWZ	5	48	55	521
TSCHE	26	31	557	648
USA	1	20	18	277
CHINA	22	18	432	288
TAIWAN	27	27	429	695
AUSF	416*	1785*	2783*	11808*
EU	328	1315	2223	8766
FRANKR	19	74	111	482
NIEDL	56	231	284	1024
ITAL	12	66	58	324
G BRIT	157	574	1200	4380
SPAN	20	52	131	385
SCHWED	8	51	61	360
OESTER	24	104	158	741
BELGI	26	125	164	759
RUSSLD	2	10	23	108
USA	53	231	271	1262
AUSTRL	5	41	23	164

8301 60 00

TEILE VON SCHLOSS U SICHERHEITSRIEGEL

EINF	6104*	8587*	104362*	136492*
EV		15	6	230
PV	146	157	808	1151
AUS LG		15	12	123
EU	1572	1909	67374	78077
FRANKR	55	191	9703	10317
NIEDL	1	2	642	998
ITAL	81	127	38404	32900
G BRIT	3	15	548	4557
IRLAND			71	529
DAENM	25	150	2255	3725
GRIECH			10	58
PORTUG	16	63	153	816
SPAN	351	428	4721	11985
SCHWED	7	18	162	384
OESTER	1031	900	8678	9843
BELGI	2	14	2019	2436
NORWEG	4	25	52	299
SCHWZ	339	525	3034	5947
TUERK	31	49	268	391
POLEN	332	120	2732	1053
TSCHE	3507	5001	28487	39279
UNGARN	25	50	281	474
RUMAEN	1	61	46	647
SLOWEN	28	73	911	1490
USA	15	117	295	1735
MEXIKO	3	10	77	331
BRASIL	2	31	114	355
ISRAEL	54	71	516	654
INDIEN		14	76	591
SINGAP		2	33	126
CHINA	65	131	636	1226
JAPAN	3	42	61	745
TAIWAN	100	263	904	2087
AUSF	13826*	22074*	125460*	239158*
EV			5	171
PV	614	1028	8677	11914
EU	4136	9990	28649	79736
FRANKR	744	1549	5998	11439
NIEDL	511	1875	3903	14410
ITAL	287	626	2251	5163
G BRIT	581	1762	3125	11252
IRLAND	11	32	78	265
DAENM	335	296	2012	2480
GRIECH	22	51	149	293
PORTUG	515	522	2557	5048
SPAN	405	706	2982	6591
SCHWED	100	404	651	3656
FINNL	71	227	295	1459
OESTER	275	841	2010	6936
BELGI	274	1036	2496	10459
LUXEMB	5	63	42	285
NORWEG	9	24	106	329
SCHWZ	79	250	1387	3493
MALTA	55	186	522	1737
TUERK	12	38	196	627
LITAU	5	22	94	256
POLEN	152	276	1457	2249
TSCHE	7506	5377	67930	50296
SLOWAK	56	142	548	1784
UNGARN	193	516	1177	2717
RUMAEN	2	80	50	409
S AFR	75	217	985	2277
USA	399	1402	9456	36950
KANADA	27	99	332	1207
MEXIKO	540	1997	7934	26148
BRASIL	255	415	1228	4788
ISRAEL	7	17	80	258
SAUDIA	37	71	165	636
KUWAIT	6	59	12	88
A EMIR	22	62	205	717
INDIEN	28	74	313	782
SINGAP	32	61	148	391
CHINA	30	136	331	1378
SKOREA	25	124	884	5049
JAPAN	20	76	207	768
TAIWAN	5	11	58	245
HONGK	5	17	70	374
AUSTRL	31	134	299	1705

8301 70 00

SCHLUESSEL GESONDERT GESTELLT

EINF	814*	1766*	8423*	19160*
EV				4
PV			39	128
AUS LG		6	8	53
EU	509	1230	4902	13282
FRANKR	57	130	336	922
ITAL	361	844	3355	7714
DAENM	6	34	73	591
SPAN	57	91	656	2372
OESTER	3	45	35	471
BELGI	23	53	397	864
SCHWZ	248	303	2720	3185
TSCHE	1	10	155	504
USA	46	163	316	1114
CHINA			196	373
JAPAN	1	26	29	364
AUSF	420*	2510*	4808*	29051*
EU	390	1637	4313	19665
FRANKR	51	195	316	2053
NIEDL	48	245	428	2750
ITAL	8	75	260	1533
G BRIT	40	265	263	2772
DAENM	35	78	712	1466
SPAN	58	62	352	817
SCHWED	86	238	625	1883
OESTER	24	254	942	3718
BELGI	34	165	305	1928
SCHWZ	3	121	83	1240
POLEN	2	31	31	288
S AFR		20	13	345
USA	9	387	126	3891

Wichtigste Ursprungs- und Bestimmungs-Laender	OKTOBER 1999		JAN./OKT. 1999	
	dt = 100kg	1000 DM	dt = 100kg	1000 DM
MEXIKO		3	16	459
BRASIL	3	24	91	286
SKOREA	2	24	13	218
JAPAN	2	83	10	531
8302 10 10				
SCHARNIERE FUER ZIVILE LUFTFAHRZEUGE				
EINF	*	20*	15*	545*
EU			15	390
FRANKR			15	390
AUSF	*	*	5*	9*
EU			5	9
8302 10 90				
SCHARNIERE A UNEDL MET F MOEBEL USW				
EINF	24624*	19937*	214222*	187758*
EV	6	94	941	1656
AUS LG	7	87	21	258
EU	19038	15647	167096	151117
FRANKR	982	1034	8346	9763
NIEDL	1204	384	9907	3147
ITAL	6998	4361	54406	40842
G BRIT	1561	1303	14677	12587
PORTUG	42	73	699	782
SPAN	4727	5134	53877	55510
SCHWED	11	22	157	322
OESTER	3369	2823	23567	23735
BELGI	139	505	1430	4360
SCHWZ	268	351	2723	3199
TUERK	88	55	1299	917
ESTLD	137	104	936	963
POLEN	109	70	800	422
TSCHE	2958	2348	26550	18711
SLOWAK	914	361	3924	1554
SLOWEN	56	47	1117	670
S AFR	4	25	593	506
USA	395	299	873	2167
KANADA	18	21	637	270
MEXIKO	47	76	1315	1565
ISRAEL	25	28	237	278
THAIL	5	28	54	194
CHINA	423	293	3584	2145
JAPAN	26	83	269	900
TAIWAN	45	30	1261	1214
HONGK	5	16	136	182
AUSF	27691*	31699*	252321*	289629*
EV	14	55	152	469
LV			510	293
PV			317	536
EU	16301	19296	142986	170384
FRANKR	781	1820	9380	17542
NIEDL	3023	3136	26314	28221
ITAL	327	828	3119	7565
G BRIT	1705	2072	19127	19682
IRLAND	47	78	1040	1337
DAENM	175	342	2205	3994
GRIECH	62	144	726	1442
PORTUG	94	152	723	1304
SPAN	1705	1584	18394	15541
SCHWED	1912	2673	16277	23872
FINNL	145	260	1310	2071
OESTER	4358	3557	28236	25530
BELGI	1950	2585	16065	21917
LUXEMB	17	65	90	365
NORWEG	57	157	545	1373
SCHWZ	370	907	3697	8704
TUERK	24	59	254	690
ESTLD	16	40	118	316
LETTLD	93	198	702	1058
LITAU	23	59	166	384
POLEN	1306	1519	12065	13920
TSCHE	2120	1828	22414	18736
SLOWAK	40	61	258	485
UNGARN	334	356	2450	2991
RUMAEN	30	47	175	337
UKRAIN	42	64	260	429
W RUSS	14	34	103	243
RUSSLD	95	153	1141	1238
USBEK			33	109
SLOWEN	74	108	553	884
KROAT	44	80	446	1013
AEGYPT	32	72	323	376
NIGERI			66	168
S AFR	368	498	2077	2732
USA	1042	1438	9306	15291
KANADA	1912	1490	25687	20626
MEXIKO	1537	946	7706	4892
BRASIL	432	492	2757	3728
SYRIEN			315	91
ISRAEL	35	70	914	1065
SAUDIA	56	171	673	1525
KUWAIT	39	27	539	384
A EMIR	220	133	1228	905
BANGLA	36	17	595	283
THAIL	10	26	205	288
INDONE	4	11	214	191
MALAYS	36	47	298	281
SINGAP	32	119	255	503
CHINA	10	22	529	606
SKOREA	29	74	227	581
JAPAN	365	405	2185	3065
TAIWAN	31	36	337	445
HONGK	19	25	200	334
AUSTRL	320	332	5648	5321

Wichtigste Ursprungs- und Bestimmungs-Laender	OKTOBER 1999		JAN./OKT. 1999	
	dt = 100kg	1000 DM	dt = 100kg	1000 DM
8302 20 10				
LAUFRAEDCHEN -ROLLEN F ZIVILE LUFTFZ				
EINF	*	5*	*	13*
AUSF	*	*	*	2*
EU				2
8302 20 90				
LAUFRAEDCHEN OD -ROLLEN F MOEBEL USW				
EINF	5292*	3609*	49185*	30534*
EV	1	13	4	54
LV			9	25
PV			1	5
AUS LG	1	26	19	174
EU	2671	2196	29321	20218
FRANKR	80	127	5666	2789
ITAL	1657	1553	18609	13333
G BRIT	5	7	88	149
IRLAND	254	201	2315	2346
SPAN	16	28	44	136
SCHWED	16	9	394	410
OESTER	564	204	1462	597
SCHWZ	37	191	167	776
POLEN	552	130	1143	301
TSCHE	735	285	7553	2680
SLOWEN	396	227	2349	1193
S AFR			157	169
USA	12	152	304	1199
MALAYS			216	106
CHINA	762	304	5816	2274
TAIWAN	75	65	1291	984
HONGK			208	109
AUSF	5124*	6912*	51317*	67320*
EU	3169	4270	35734	43637
FRANKR	286	525	3509	5711
NIEDL	739	925	7501	8125
ITAL	211	424	1539	2822
G BRIT	567	580	4372	5793
IRLAND	503	479	8722	7024
DAENM	126	173	1558	2122
GRIECH	7	21	292	327
PORTUG	1	7	64	175
SPAN	64	114	1188	2144
SCHWED	339	372	2759	3277
FINNL	22	42	342	629
OESTER	248	393	2672	3684
BELGI	53	110	1175	1728
NORWEG	43	54	551	653
SCHWZ	335	473	2949	3952
TUERK	7	12	145	173
POLEN	88	110	1303	1395
TSCHE	322	395	2267	2422
UNGARN	32	45	348	426
AEGYPT	50	56	63	79
USA	637	862	4136	6960
KANADA	11	12	288	343
JORDAN	6	5	55	101
SAUDIA	109	81	157	203
THAIL	6	7	121	251
INDONE	13	27	295	777
SINGAP	43	60	176	306
SKOREA	3	5	82	102
JAPAN	136	206	1175	3175
AUSTRL	5	11	167	319
8302 30 00				
ANDERE BESCHLAEGE U AEHNL WAREN F KFZ				
EINF	10033*	19596*	108320*	203178*
EV	9	37	113	758
PV	106	96	723	720
AUS LG	1	9	14	72
EU	6220	15649	73933	162674
FRANKR	943	1954	10331	19355
NIEDL	183	251	2069	3468
ITAL	376	988	5258	12342
G BRIT	1460	5523	16455	56152
IRLAND	204	1272	2579	15264
DAENM	6	12	222	307
PORTUG	9	5	1411	952
SPAN	2504	4529	28742	44740
SCHWED	242	253	3173	2360
OESTER	73	191	1118	1895
BELGI	218	669	2569	5832
SCHWZ	201	240	2397	3197
POLEN	236	57	1240	579
TSCHE	1062	863	6877	6387
SLOWAK	59	34	785	290
UNGARN	814	522	5499	3620
RUMAEN	137	40	2386	552
SLOWEN	42	53	383	384
S AFR	360	729	2081	4024
NAMIB	576	326	5907	5058
USA	39	498	1162	8411
MEXIKO	39	57	213	335
BRASIL		1	189	470
THAIL	9	28	133	499
CHINA	47	55	2795	1571
JAPAN	27	233	338	2975
TAIWAN	110	124	1492	1410
AUSF	46658*	72079*	595502*	828045*
EV	1	4	89	88
PV	280	463	2576	5627
EU	14625	36712	301425	511151
FRANKR	571	1792	13931	32963

Wichtigste Ursprungs- und Bestimmungs-Laender	OKTOBER 1999		JAN./OKT. 1999	
	dt = 100kg	1000 DM	dt = 100kg	1000 DM
NIEDL	797	1510	7576	14289
ITAL	415	1229	10060	21752
G BRIT	2221	5638	77359	111641
IRLAND	10	101	140	583
DAENM	105	241	1252	2567
GRIECH	20	118	395	1606
PORTUG	610	2149	5861	10188
SPAN	2179	4733	62121	91080
SCHWED	2760	6768	33611	65353
FINNL	114	455	984	3718
OESTER	1687	2895	11688	28381
BELGI	3109	9056	76167	126761
NORWEG	25	134	233	1309
SCHWZ	196	518	1889	4956
TUERK	319	461	1932	3253
POLEN	2469	2289	10332	12086
TSCHE	1165	1960	10888	18513
SLOWAK	197	376	2388	3747
UNGARN	14991	11275	157465	120158
RUMAEN	24	143	211	800
SLOWEN	25	40	345	537
MAZED	84	207	293	663
ALGER	1	1	18	107
AEGYPT	18	88	139	574
S AFR	720	1577	5183	11141
USA	4139	5587	30865	46931
KANADA	167	128	1955	1453
MEXIKO	3659	3942	24938	25011
BRASIL	2605	2614	20890	22476
ARGENT	9	23	162	323
LIBAN	6	37	53	300
SAUDIA	27	63	205	773
KUWAIT	8	84	63	450
A EMIR	58	351	447	2682
INDIEN	51	48	123	221
THAIL	13	60	88	663
MALAYS	26	131	270	803
SINGAP	26	112	232	1351
CHINA	243	1012	11336	11070
SKOREA	89	116	2457	2998
JAPAN	139	784	1015	5905
TAIWAN	21	105	759	3377
HONGK	17	162	108	927
AUSTRL	333	534	5633	7862
8302 41 00				
BAUBESCHLAEGE AUS UNEDLEN METALLEN				
EINF	47354*	33555*	377684*	326693*
EV			3	21
LV			70	91
PV	8	3	432	157
AUS LG			5	27
EU	32795	22340	233048	224291
FRANKR	717	800	8350	8202
NIEDL	540	375	13275	7390
ITAL	1982	2892	35597	58146
G BRIT	76	204	1025	2258
DAENM	20611	7380	87768	38574
PORTUG	56	142	1298	1932
SPAN	140	125	1746	1459
SCHWED	405	120	8718	2064
OESTER	7668	10153	73781	102342
BELGI	464	308	1333	1757
NORWEG	41	96	211	336
SCHWZ	948	1630	8992	15394
TUERK	349	125	3722	1264
LITAU	38	20	291	103
POLEN	4260	2904	44248	23415
TSCHE	1708	1118	15792	9983
SLOWAK	12	7	1639	406
UNGARN	1146	1155	14319	12484
RUMAEN	119	51	676	307
BULGAR	674	240	4633	1675
SLOWEN	4457	2761	38622	23478
KROAT	4	24	142	140
BRASIL	18	82	225	1250
INDIEN	41	80	1667	1762
SRILAN	41	50	329	420
CHINA	371	309	4286	3847
TAIWAN	297	482	3955	5319
AUSF	68889*	117839*	511930*	901363*
EV			9	24
LV	5	16	13	35
PV			5	18
EU	35830	65268	292495	538261
FRANKR	6479	8389	55202	82878
NIEDL	4636	10980	40447	85542
ITAL	5482	7938	39608	61904
G BRIT	3773	7914	41134	77119
IRLAND	356	517	4108	5658
DAENM	1557	2920	11836	25231
GRIECH	611	1297	3946	8196
PORTUG	68	384	729	2274
SPAN	1732	2838	13633	25325
SCHWED	354	735	2118	5144
FINNL	181	566	1287	4223
OESTER	7582	13148	54418	100064
BELGI	2906	7083	22874	51492
LUXEMB	113	559	955	3211
ISLAND	12	35	169	326
NORWEG	70	282	967	3514
SCHWZ	4804	8778	32149	60221
TUERK	1026	1807	7327	11059
ESTLD	67	144	1283	2065
LETTLD	1475	2182	7662	11130
LITAU	497	710	1834	2644
POLEN	16124	23057	91907	128872
TSCHE	2373	3535	23561	32582
SLOWAK	199	462	2113	4783
UNGARN	1924	2491	11902	16608
RUMAEN	71	164	617	1622
BULGAR	42	121	316	684
UKRAIN	368	538	2532	4253
W RUSS	214	447	1207	2383

Wichtigste Ursprungs- und Bestimmungs-Laender	OKTOBER 1999		JAN./OKT. 1999	
	dt = 100kg	1000 DM	dt = 100kg	1000 DM
RUSSLD	1496	2475	7924	13272
GEORG	16	41	99	255
KASACH	18	36	126	371
USBEK	13	24	150	272
SLOWEN	357	630	4711	8383
KROAT	206	249	1269	2284
B HERZ	31	76	475	858
MAROKK	2	8	97	256
AEGYPT	5	47	328	1108
ZENTAF			257	161
S AFR	16	68	173	756
USA	500	1313	5567	16515
KANADA	54	125	889	1670
MEXIKO			87	218
BRASIL	165	201	1495	2500
LIBAN	2	11	28	192
ISRAEL	34	112	483	1263
SAUDIA	43	116	165	828
KUWAIT	9	26	67	363
BAHRAI		2	23	187
KATAR	3	17	51	193
A EMIR	65	294	555	4288
OMAN	1	7	36	204
INDIEN	5	32	37	220
THAIL	3	31	30	162
SINGAP	161	271	968	2236
CHINA	221	354	4014	6658
SKOREA	58	285	691	3198
JAPAN	91	284	1018	3829
TAIWAN	8	64	55	296
HONGK	10	44	379	2827
AUSTRL	90	299	548	1780
NEUSEE	4	56	61	350
8302 42 10				
AND BESCHLAEGE F MOEBEL F ZIV LUFTFZ				
EINF	*	1*	*	34*
EU				23
AUSF	*	*	*	1*
EU				1
8302 42 90				
ANDERE BESCHLAEGE FUER MOEBEL				
EINF	49942*	34222*	424531*	304963*
LV		7	38	924
PV			2	3
AUS LG	7	11	129	78
EU	32262	21319	235353	166875
FRANKR	488	403	6410	4983
NIEDL	1226	890	13006	10130
ITAL	14795	8786	78142	54537
G BRIT	367	287	7817	5356
IRLAND	246	305	2018	2491
DAENM	107	68	721	761
PORTUG	89	116	1043	851
SPAN	3276	2073	26336	16011
SCHWED	1602	1374	10360	9544
OESTER	9990	6901	88268	60524
BELGI	72	98	1167	1526
NORWEG	163	217	2503	3301
SCHWZ	2718	3848	26763	31403
TUERK	499	395	2689	2214
POLEN	1998	1123	17830	10182
TSCHE	6967	3594	65548	32711
SLOWAK	1014	261	14530	4381
UNGARN	321	292	4533	3610
RUMAEN	201	27	4167	1338
UKRAIN	181	45	1837	497
SLOWEN	629	436	5588	3789
KROAT	7	3	35	61
USA	496	409	8651	20090
KANADA	89	76	422	253
BRASIL	6	10	1219	1137
INDIEN	20	30	260	461
CHINA	847	794	12011	7792
JAPAN	51	185	232	766
TAIWAN	709	545	14608	9362
HONGK	745	588	5144	4331
AUSF	67355*	58360*	575464*	482088*
PV	134	216	1183	1567
EU	40051	35723	335865	284062
FRANKR	7928	6072	70611	48592
NIEDL	2521	3166	20695	23907
ITAL	3383	3185	39465	25822
G BRIT	3327	3574	24309	26052
IRLAND	316	202	1590	1484
DAENM	3209	2283	27097	18811
GRIECH	790	622	5332	3978
PORTUG	367	318	4949	4770
SPAN	4389	3456	32839	31950
SCHWED	3208	2145	31390	20409
FINNL	517	556	4286	5081
OESTER	6999	6205	50912	46917
BELGI	3035	3823	21688	25425
LUXEMB	62	116	702	864
NORWEG	262	351	2715	2912
LIECHT	1	3	145	122
SCHWZ	1732	1988	16828	21141
MARINO	9	15	722	449
TUERK	305	257	1998	2256
ESTLD	59	60	795	584
LETTLD	151	157	1005	1039
LITAU	174	137	1764	1163
POLEN	4254	3439	38980	30446
TSCHE	3001	1925	19734	14507
SLOWAK	501	375	2915	2464
UNGARN	2340	1591	13308	8384
RUMAEN	361	352	2017	2024

Wichtigste Ursprungs- und Bestimmungs-Laender	OKTOBER 1999		JAN./OKT. 1999	
	dt = 100kg	1000 DM	dt = 100kg	1000 DM
BULGAR	66	70	954	603
UKRAIN	185	140	1175	860
W RUSS	134	115	899	963
RUSSLD	587	381	5030	3381
SLOWEN	343	328	3004	2855
KROAT	141	91	1471	1112
B HERZ	87	37	652	365
BR JUG	4	16	114	160
AEGYPT	54	49	926	792
S AFR	288	226	2496	1897
USA	7225	5269	65586	47403
KANADA	536	542	7285	5882
MEXIKO	42	55	294	338
KOLUMB	9	14	199	171
VENEZU	8	31	152	318
PERU	17	26	83	95
BRASIL	326	391	3904	3699
ARGENT	14	12	1326	1175
ZYPERN	46	23	582	415
LIBAN	9	8	238	215
ISRAEL	337	301	4042	3334
SAUDIA	36	51	651	768
KUWAIT	63	58	128	155
A EMIR	19	57	406	457
INDIEN	8	12	491	401
SRILAN	2	3	63	86
THAIL	248	401	1612	1528
INDONE	31	37	245	230
MALAYS	263	168	2423	1571
SINGAP	150	182	1927	1991
CHINA	34	61	1255	1174
SKOREA	186	219	1827	2103
JAPAN	549	599	7073	6703
TAIWAN	98	92	997	1039
HONGK	186	211	2130	2284
AUSTRL	943	1033	8400	8112
NEUSEE	535	418	4157	3281
8302 49 10				
AND BESCHLAEGE F ZIV LUFTFAHRZEUGE				
EINF	1*	146*	14*	1423*
EV		3	1	113
AUS LG		3	1	85
EU		19		127
USA	1	125	14	1260
AUSF	1*	123*	17*	1153*
EU	1	89	15	883
G BRIT		25	7	231
OESTER		12	4	291
USA		17	2	253
8302 49 90				
AND BESCHLAEGE AEHNL WARE UNEDL MET				
EINF	10733*	12298*	104615*	131846*
EV	1	105	207	1860
PV	383	84	954	386
AUS LG	108	156	575	846
EU	4378	7452	39941	74993
FRANKR	55	193	1807	1488
NIEDL	345	1029	4252	12988
ITAL	1954	3188	17715	30438
G BRIT	974	1567	6624	14020
DAENM	28	111	277	1573
PORTUG	131	71	1736	1724
SPAN	318	139	2346	1260
SCHWED	50	89	927	1597
FINNL	5	11	173	410
OESTER	405	643	3397	7293
BELGI	113	408	654	2080
NORWEG			94	161
SCHWZ	479	655	3944	6322
TUERK	1	4	48	77
LITAU	23	68	362	1014
POLEN	1544	558	14254	4904
TSCHE	1074	302	12533	2765
UNGARN	65	103	4265	6074
RUMAEN	473	111	2205	561
SLOWEN	57	63	966	984
KROAT	209	74	541	316
USA	177	816	1913	9288
KANADA	6	37	91	861
MEXIKO			124	314
PAKIST	54	274	227	500
INDIEN	462	191	3261	2962
MALAYS			406	79
SINGAP			98	130
CHINA	940	491	6304	5584
JAPAN	11	61	127	433
TAIWAN	631	947	11782	12240
HONGK	5	8	170	329
AUSF	31152*	47350*	266129*	407446*
EV				50
PV	220	350	1018	1651
EU	15486	24525	147313	237806
FRANKR	3462	5592	26638	40351
NIEDL	1122	2383	12559	25713
ITAL	3063	4076	31146	42030
G BRIT	2377	2932	23289	30879
IRLAND	55	65	321	396
DAENM	394	809	4891	9889
GRIECH	164	180	1411	1956
PORTUG	261	352	2538	3445
SPAN	1279	1641	10494	14567
SCHWED	1578	2508	14978	23543
FINNL	236	590	2480	5363
OESTER	614	1445	8557	22253
BELGI	824	1789	7804	16715

Wichtigste Ursprungs- und Bestimmungs-Laender	OKTOBER 1999		JAN./OKT. 1999	
	dt = 100kg	1000 DM	dt = 100kg	1000 DM
LUXEMB	57	163	207	706
NORWEG	322	490	2574	5300
SCHWZ	1083	2418	8220	18932
MALTA	8	16	119	245
TUERK	45	131	1016	2555
LITAU	55	46	179	222
POLEN	1500	1443	16129	13652
TSCHE	802	1395	5710	11356
SLOWAK	231	260	1721	1540
UNGARN	463	565	4078	5591
RUMAEN	88	70	679	654
BULGAR	1	3	135	252
UKRAIN	29	51	337	576
W RUSS	13	46	170	239
RUSSLD	247	399	1520	1698
SLOWEN	172	285	1949	1986
KROAT	30	31	172	326
TUNES	8	15	59	124
AEGYPT	16	74	483	644
AETHIO	176	97	300	171
S AFR	118	118	780	915
USA	4564	8389	29315	51944
KANADA	25	48	308	1114
MEXIKO	14	43	670	681
KOLUMB	5	13	464	385
VENEZU	3	4	378	425
BRASIL	262	382	1643	2283
CHILE	65	48	221	193
ARGENT	127	116	1487	1304
ZYPERN	1	4	108	125
LIBAN	3	13	127	208
IRAN			56	81
ISRAEL	41	115	1109	2032
JORDAN	1	2	187	151
SAUDIA	7	35	101	304
KUWAIT			175	120
A EMIR	7	17	110	172
INDIEN	234	178	1246	1251
THAIL	55	122	314	828
INDONE			181	180
MALAYS	46	50	385	433
SINGAP	114	171	1766	1786
CHINA	509	503	2521	2520
SKOREA	251	193	1335	1432
JAPAN	1022	1173	6676	8185
TAIWAN	1765	1801	10598	10916
HONGK	113	184	4637	4979
AUSTRL	882	1072	4901	6224
NEUSEE	36	45	625	684
8302 50 00				
KLEIDERHAKEN HUTHALTER USW UNEDEL MET				
EINF	6673*	4026*	57787*	38363*
EV		5		13
AUS LG	65	43	4281	1729
EU	2764	1352	16646	10220
NIEDL	22	22	338	626
ITAL	462	383	2783	2815
G BRIT	1310	256	5963	1387
DAENM	1	8	76	204
PORTUG	61	47	1455	536
SPAN	788	317	4631	1560
SCHWED	18	12	696	1091
OESTER	89	286	584	1846
SCHWZ	116	192	690	936
POLEN	337	159	3084	1806
TSCHE	472	276	2878	1623
SLOWAK	167	53	474	328
UNGARN	176	100	2101	1296
RUMAEN	207	72	873	331
USA	3	24	308	645
INDIEN	22	28	438	498
THAIL		1	438	224
PHILIP	20	93	66	229
CHINA	1118	736	10863	6133
NKOREA	68	44	747	444
TAIWAN	1158	850	17712	13089
AUSF	5197*	7432*	31562*	56519*
PV	24	4	200	30
EU	4134	4669	24073	35213
FRANKR	415	359	3861	4150
NIEDL	489	678	3624	5701
ITAL	90	190	737	1751
G BRIT	853	971	3902	4820
DAENM	189	222	773	1264
GRIECH	27	30	250	361
SPAN	44	125	478	1361
SCHWED	53	75	342	679
FINNL	5	20	88	249
OESTER	817	1293	5668	10320
BELGI	1122	650	4046	3874
LUXEMB	12	27	119	273
NORWEG	18	30	141	322
SCHWZ	232	813	2504	7429
POLEN	285	538	2107	3899
TSCHE	213	247	633	954
UNGARN	52	90	201	439
RUSSLD	34	156	220	1085
AEGYPT			13	55
USA	52	232	455	1816
ARGENT	1	4	38	120
A EMIR	2	13	29	207
SINGAP	2	20	31	239
JAPAN	54	310	361	2394
8302 60 10				
AUTOM TUERSCHLIESSER F ZIVILE LUFTFZG				
EINF	*	1*	*	111*
EV				50
LV				24

Wichtigste Ursprungs- und Bestimmungs-Laender	OKTOBER 1999		JAN./OKT. 1999	
	dt = 100kg	1000 DM	dt = 100kg	1000 DM
AUS LG				50
EU				11
AUSF	*	*	*	29*
LV				25
EU				4
8302 60 90				
AND AUTOM TUERSCHLIESSER A UNEDL MET				
EINF	1937*	3338*	20723*	38307*
LV			9	8
AUS LG			1	9
EU	315	869	3333	7726
FRANKR	22	66	215	408
NIEDL	8	62	575	1305
ITAL	186	495	2050	4794
SPAN	16	38	137	228
SCHWED	49	188	228	784
SCHWZ	27	92	217	681
TUERK	3	2	163	203
UNGARN	65	43	620	417
USA	9	35	1742	3802
BRASIL			153	222
INDIEN	2	6	585	591
MALAYS			49	92
SINGAP	914	1597	8791	18884
CHINA	417	521	3041	3594
SKOREA	33	34	191	200
JAPAN		1	48	174
TAIWAN	41	55	1112	1144
AUSF	6007*	16216*	46290*	132964*
EU	3522	9657	30561	91862
FRANKR	549	1195	5781	12208
NIEDL	430	1728	4055	16704
ITAL	233	516	2122	5350
G BRIT	665	2001	6821	17581
DAENM	114	514	1623	7477
GRIECH	36	108	222	775
PORTUG	56	154	538	1330
SPAN	60	160	1032	3049
SCHWED	117	392	963	3313
FINNL	501	502	1304	1783
OESTER	477	1313	3184	11575
BELGI	264	1005	2794	10197
LUXEMB	20	69	119	514
ISLAND	2	11	57	191
NORWEG	64	261	776	3196
SCHWZ	205	869	2304	8569
TUERK	2	19	464	1161
LETTLD	12	44	74	235
POLEN	292	587	1570	4081
TSCHE	69	178	460	1440
SLOWAK	26	50	119	274
UNGARN	31	81	297	729
RUMAEN	27	83	94	290
BULGAR	47	97	92	212
RUSSLD	31	74	177	446
SLOWEN	5	15	121	325
KROAT	5	11	72	176
AEGYPT			40	212
S AFR	44	119	274	806
USA	222	603	1169	3114
BRASIL	5	11	66	181
ISRAEL	16	51	87	271
SAUDIA	2	5	379	622
A EMIR	2	9	897	1711
INDIEN	44	119	102	303
SINGAP	643	1304	2226	4947
CHINA	334	923	2455	3223
JAPAN		1	55	324
HONGK	1	6	92	361
AUSTRL	222	717	663	1967
8303 00 10				
PANZERSCHRAENKE A UNEDL METALLEN				
	STUECK		STUECK	
EINF	26509*	7555*	207088*	65950*
GEW DT	19461		183331	
AUS LG	60	182	4549	1110
EU	1876	1053	11765	5111
NIEDL	265	675	1525	2263
ITAL	1250	88	8647	963
SPAN	20	8	93	289
SCHWED	41	165	275	1114
FINNL			151	247
OESTER	228	88	426	116
NORWEG	373	125	1562	2057
TUERK	2814	277	15121	1575
POLEN	6490	813	80883	11098
TSCHE	4327	3388	43013	36244
SLOWAK	8	76	105	581
UNGARN	1874	369	10595	1776
RUMAEN	37	13	519	158
RUSSLD			1056	65
USA	1444	447	11233	2492
ISRAEL	6	45	862	270
INDONE	130	88	2364	1399
CHINA	7000	795	26777	2747
AUSF	14762*	2865*	56229*	35364*
GEW DT	4403		58144	
PV				1
EU	13199	1780	40958	22252
FRANKR	516	348	8794	4909
NIEDL	389	305	4398	4537
ITAL	100	78	1496	1544
G BRIT	329	257	1682	2038
DAENM	523	155	2582	1129
GRIECH	3	13	121	318
PORTUG	21	20	480	202
SPAN	72	33	747	436
SCHWED	10078	14	10558	832
FINNL	12	31	194	421
OESTER	606	291	6049	3261
BELGI	297	164	3289	2368
LUXEMB	253	71	543	254
NORWEG	16	21	399	239
SCHWZ	315	266	6498	5063
POLEN	32	37	395	548
TSCHE	208	275	1492	2088
SLOWAK	205	23	409	237
UNGARN	261	187	1420	1645
RUMAEN	7	7	657	217
BULGAR			25	182
RUSSLD	422	107	1427	424
DOM RP			150	99
BRASIL			231	345
ISRAEL	4	7	322	469
INDONE			321	59
CHINA			13	112
8303 00 30				
TUEREN UND FAECHER FUER STAHLKAMMERN				
	DT		DT	
EINF	199*	116*	1267*	984*
EU	27	41	62	113
SCHWZ	3	26	191	162
TSCHE	1	1	595	544
AUSF	26*	33*	1977*	2924*
EU	3	16	281	498
NIEDL			234	352
SCHWZ			211	320
LITAU			59	92
TSCHE	23	17	671	895
SLOWAK			565	946
RUMAEN			74	80
8303 00 90				
SICHERHEITSKASS AEHNL WARE UNEDEL MET				
EINF	1194*	636*	13090*	7674*
AUS LG	5	4	38	31
EU	120	129	2093	2341
FRANKR	1	2	504	367
NIEDL	7	9	279	285
ITAL	71	31	735	376
G BRIT	21	51	220	631
SPAN			232	349
NORWEG	25	53	431	614
SCHWZ	1	1	362	297
POLEN	606	99	5564	1325
TSCHE	88	165	1131	925
UNGARN	143	38	642	202
RUMAEN	62	20	707	205
USA	4	30	105	380
CHINA			1099	676
TAIWAN	108	81	777	528
AUSF	935*	1221*	9520*	13165*
EU	764	882	5941	6229
FRANKR	142	75	2202	1207
NIEDL	365	453	1732	2440
G BRIT	75	64	496	472
OESTER	71	168	731	1087
BELGI	9	16	166	440
SCHWZ	85	206	1527	2505
POLEN	7	8	493	381
TSCHE	26	41	162	254
UNGARN	32	54	220	414
CHINA			820	2814
8304 00 00				
SORTIER- KARTEIKAESTEN USW UNEDL MET				
EINF	2197*	2257*	9944*	10821*
EV			2	8
AUS LG	154	158	245	228
EU	826	1030	3886	4904
FRANKR	44	129	482	1051
NIEDL	520	700	1829	2478
ITAL	115	77	797	659
G BRIT	112	79	452	384
TSCHE	49	39	432	407
USA	7	13	142	291
CHINA	597	378	3466	2848
SKOREA	112	117	269	237
TAIWAN	573	625	1535	1752
AUSF	450*	650*	4381*	6831*
EU	316	456	3076	4534
FRANKR	43	39	258	414
NIEDL	45	93	734	1120
G BRIT	16	38	223	420
SPAN	26	25	143	194
SCHWED	28	27	100	186
OESTER	97	121	938	1165
BELGI	20	35	320	469
SCHWZ	74	115	542	927
POLEN	7	10	199	310
8305 10 00				
MECHANIKEN F SCHNELLHEFT AKTENORDNER				
EINF	8661*	3394*	79845*	29083*
EU	2971	1472	42913	15922
NIEDL	790	580	16114	5517
ITAL	120	85	4632	1484
OESTER	2030	774	21977	8759
TUERK			407	158
TSCHE	1635	535	6258	2115
SLOWEN	2085	743	16000	5842
INDIEN	220	76	1802	653
THAIL	189	65	728	223
CHINA	1542	467	11021	3374
JAPAN			213	211
TAIWAN	15	13	466	489
AUSF	2039*	1292*	33046*	19765*
PV			14	155
EU	277	145	12451	7978
FRANKR			3995	1968
NIEDL	2	2	2200	1655
ITAL	1	1	1470	739
G BRIT	141	72	1296	858
DAENM	23	9	379	375
PORTUG			271	181
SPAN	38	20	1358	639
FINNL		2	229	107
OESTER	72	38	886	805
BELGI		1	244	292
SCHWZ	961	424	12197	5207
TUERK	15	8	1049	503
POLEN	289	117	1651	755
TSCHE	74	82	509	437
SLOWEN	23	17	682	565
USA	133	209	589	913
ECUAD			74	57
THAIL			13	153
JAPAN	159	217	2143	1985
HONGK	11	6	520	331
8305 20 00				
HEFTKLAMMERN ZUSHAENGEND IN STREIFEN				
EINF	5896*	2261*	43116*	17317*
AUS LG	58	186	568	1656
EU	3300	956	25617	8708
FRANKR	21	22	2112	1536
NIEDL	377	172	3758	1480
ITAL	65	28	903	434
G BRIT	10	4	2970	1084
SPAN	24	15	1592	480
SCHWED	2734	677	13655	3499
OESTER	64	28	422	111
POLEN	9	15	849	162
TSCHE	794	283	7139	2552
USA	46	211	349	1577
ZYPERN	17	14	317	169
CHINA	531	133	5985	1618
JAPAN	63	130	807	1376
TAIWAN	1097	492	1777	948
AUSF	9375*	4135*	81786*	40805*
EU	3439	1561	34436	18704
FRANKR	144	76	2099	1356
NIEDL	857	409	7855	4468
ITAL	173	94	2233	1409
G BRIT	538	242	4673	2129
IRLAND	101	29	659	237
DAENM	305	80	3373	1463
GRIECH	78	48	1052	435
PORTUG	10	9	735	335
SPAN	82	45	817	509
SCHWED	98	58	988	912
FINNL	125	40	913	473
OESTER	762	351	7308	4008
BELGI	160	75	1694	920
NORWEG	112	67	809	469
SCHWZ	520	272	3942	2328
LETTLD	2	2	74	121
POLEN	105	115	1205	1139
TSCHE	139	77	1494	763
UNGARN	65	38	884	509
RUMAEN	508	161	1856	648
RUSSLD	172	49	1181	402
S AFR	273	84	1699	446
USA	2307	981	22953	10115
KANADA	168	57	1030	381
BRASIL	1	1	221	190
CHILE	20	20	168	133
SAUDIA	2	2	252	97
KUWAIT	106	44	561	205
AUSTRL	708	226	3568	1142
NEUSEE	125	60	481	227
8305 90 00				
AND BUEROMATERIAL UNEDEL METALL TEILE				
EINF	477*	265*	5610*	3403*
EU	127	61	1307	803
ITAL	12	1	307	100
OESTER	64	36	754	476
SLOWEN	174	61	1073	364
CHINA	131	63	1373	787
JAPAN		3	22	79
TAIWAN	30	49	1514	955
AUSF	354*	368*	3221*	3183*
EU	199	189	1857	1806

Wichtigste Ursprungs- und Bestimmungs-Laender	OKTOBER 1999 dt = 100kg	OKTOBER 1999 1000 DM	JAN./OKT. 1999 dt = 100kg	JAN./OKT. 1999 1000 DM
FRANKR	82	50	547	396
NIEDL	14	21	381	412
G BRIT	49	63	271	340
POLEN	85	108	503	621
8305 10 00				
GLOCKEN KLINGELN USW NI ELEKTR NE-MET				
EINF	226*	389*	4940*	6452*
AUS LG	9	26	68	137
EU	2	14	104	299
OESTER	1	2	37	139
LETTLD			425	251
USA	13	43	154	526
INDIEN	19	21	408	563
INDONE	15	43	330	556
CHINA	120	122	2634	2544
JAPAN			45	200
TAIWAN	24	84	602	1063
AUSF	393*	645*	3384*	5507*
PV	13	34	154	427
EU	129	261	1301	2272
FRANKR	10	38	150	355
OESTER	17	40	568	924
SCHWZ	49	134	326	1010
POLEN	1	3	244	291
TSCHE	115	66	913	664
RUMAEN			30	119
SLOWEN			181	217
CHILE	29	74	49	132
CHINA			36	50
JAPAN	2	10	14	140
NEUSEE	29	57	29	67
8306 21 00				
STATUETTE USW A NE-MET VERSILB USW				
EINF	313*	787*	2447*	5250*
AUS LG	9	11	9	11
EU	22	255	511	2066
NIEDL	7	87	75	315
ITAL	8	95	280	1359
SCHWZ	2	75	97	300
INDIEN	141	228	976	1461
CHINA	125	159	610	864
HONGK			111	155
AUSF	96*	508*	599*	2393*
EU	57	204	407	1421
FRANKR			30	134
NIEDL	9	27	129	365
OESTER	26	104	172	633
SCHWZ	15	205	80	511
8306 29 10				
STATUETTEN USW AUS KUPFER				
EINF	468*	764*	6966*	10562*
AUS LG			5	8
EU	57	187	1185	2470
NIEDL	8	11	476	741
ITAL	48	169	695	1632
POLEN			75	220
INDIEN	252	360	2484	3038
THAIL	12	14	1379	2501
PHILIP			54	56
CHINA	44	79	939	1047
TAIWAN	51	66	430	706
AUSF	76*	199*	608*	1844*
EU	54	116	347	1034
NIEDL	20	44	109	333
OESTER	15	36	117	418
SCHWZ	14	55	126	339
SLOWEN	1	7	24	138
8306 29 90				
STATUETTEN USW A AND UNEDL METALLEN				
EINF	8839*	8823*	71118*	67891*
AUS LG	41	41	323	364
EU	1265	2266	10274	16843
FRANKR	28	55	183	280
NIEDL	704	995	4628	5856
ITAL	462	986	4118	7275
G BRIT	26	118	245	935
SPAN	18	33	308	476
OESTER	11	24	357	1154
BELGI	11	22	350	641
SCHWZ	2	26	63	292
TUERK	203	96	2266	738
ESTLD			62	52
POLEN	1513	1043	11261	6825
TSCHE	352	258	3705	2181
SLOWAK	46	10	1065	289
UNGARN	188	85	1781	758
RUMAEN	7	3	477	214
USA	37	103	380	1070
MEXIKO	2	4	72	233
INDIEN	1065	1219	8231	8168
NEPAL	5	9	60	143
THAIL	318	334	2588	3305
VIETN	46	54	811	670
INDONE	202	85	1531	603
MALAYS	1	22	50	883
PHILIP	348	593	2562	4841
CHINA	2671	2007	18680	14626
SKOREA	15	17	100	130
JAPAN	2	12	64	221
TAIWAN	285	409	3484	3501
HONGK	29	47	159	309
AUSF	883*	2466*	9649*	22661*
PV		7	1	17
EU	532	1233	5758	11440
FRANKR	129	277	901	2111
NIEDL	50	143	1022	2354
ITAL	51	124	405	552
G BRIT	34	89	1021	1106
DAENM	7	15	143	330
SPAN	55	89	309	484
FINNL	16	25	191	373
OESTER	130	300	1018	2458
BELGI	28	92	499	1131
LUXEMB	6	17	58	191
SCHWZ	178	444	1966	4844
TUERK	7	58	79	203
POLEN	18	50	303	608
TSCHE	17	44	211	468
RUSSLD	9	39	53	234
USA	28	161	419	1841
KANADA	6	53	28	203
SAUDIA		3	25	105
JAPAN	15	121	147	691
TAIWAN	6	23	45	201
8306 30 00				
SPIEGEL BILDERRAHMEN USW UNEDEL MET				
EINF	2624*	2027*	28181*	18529*
PV	20	14	446	274
AUS LG	17	19	202	153
EU	229	263	13276	5348
FRANKR	10	17	1694	741
NIEDL	111	87	7658	2694
ITAL	31	101	416	525
DAENM	66	32	339	206
SCHWED			2683	688
OESTER		1	57	128
POLEN	43	8	1372	413
TSCHE	52	35	609	384
SLOWAK	851	329	2035	813
RUSSLD			94	51
USA	11	58	346	425
INDIEN	26	38	621	689
VIETN	237	136	737	452
PHILIP	73	42	270	218
CHINA	1014	1000	7714	8217
SKOREA	13	20	74	202
TAIWAN	19	26	477	604
HONGK	4	7	149	180
AUSF	2031*	1938*	13513*	12928*
EU	1786	1574	11157	9527
FRANKR	807	549	4355	3460
NIEDL	108	138	732	786
ITAL	64	77	422	429
G BRIT	237	209	2148	1432
SPAN	8	8	171	172
SCHWED	157	120	527	371
OESTER	304	307	2062	1856
BELGI	48	73	359	499
SCHWZ	137	191	1476	1909
TSCHE	27	35	252	340
USA			72	213
8307 10 10				
SCHLAEUCHE A EISEN OD STAHL F ZIV LFZ				
EINF	*	4*	1*	224*
EU				2
AUSF	*	6*	*	226*
EU		6		226
G BRIT		6		215
8307 10 90				
ANDERE SCHLAEUCHE AUS EISEN STAHL				
EINF	4398*	8368*	42054*	70389*
EV		17		17
PV	163	554	1157	3669
EU	1999	3763	24016	35033
FRANKR	4	29	427	642
NIEDL	53	76	659	1097
ITAL	1233	2855	11304	21244
G BRIT	66	149	1596	3913
DAENM	14	38	541	612
PORTUG	429	272	4918	3120
SPAN	194	284	4243	3623
FINNL	5	35	74	423
SCHWZ	217	472	1851	4953
TUERK	6	18	133	493
POLEN			154	240
TSCHE	1432	2193	10855	16442
SLOWAK	51	58	567	865
B HERZ			97	233
USA	294	997	2569	7381
INDIEN	22	60	279	788
CHINA	219	395	521	890
SKOREA	95	145	279	425
JAPAN	45	188	232	1735
TAIWAN	16	59	296	505
AUSF	6002*	19406*	48868*	154666*
PV	112	120	1316	921
EU	3772	13155	32126	112099
FRANKR	1006	4513	8667	37186
NIEDL	202	827	1462	5545
ITAL	436	928	3126	8507
G BRIT	331	920	1971	6281
DAENM	83	243	1028	2513
GRIECH	10	14	64	197
PORTUG	90	278	827	2688
SPAN	866	3302	6886	26820
SCHWED	238	456	1517	3571
FINNL	46	132	408	1182
OESTER	212	666	3791	9808
BELGI	236	848	2307	7538
LUXEMB	14	27	62	227
NORWEG	51	144	527	900
SCHWZ	307	872	3484	7881
TUERK	51	133	184	550
ESTLD			3	79
POLEN	445	1186	2368	4429
TSCHE	117	284	1395	3753
SLOWAK	52	91	266	570
UNGARN	21	102	391	1085
RUMAEN	7	81	44	263
BULGAR		4	31	114
RUSSLD	18	112	46	456
AEGYPT	13	33	167	488
KENIA			8	77
S AFR	7	51	84	337
USA	590	1042	4495	9644
KANADA	7	146	324	1096
MEXIKO	61	353	373	2208
BRASIL	95	337	311	1033
ARGENT	10	41	78	333
ISRAEL	102	155	193	476
SAUDIA	8	66	100	506
INDIEN	2	9	204	783
THAIL	12	54	51	232
SINGAP	4	13	132	256
CHINA	89	289	211	743
SKOREA	11	101	54	307
JAPAN	65	186	536	1494
TAIWAN	1	18	49	271
AUSTRL	56	202	169	696
8307 90 10				
SCHLAEUCHE A AND UNEDEL MET F ZIV LFZ				
EINF	*	*	2*	16*
EU			2	3
AUSF	*	*	1*	5*
EU			1	5
8307 90 90				
AND SCHLAEUCHE A AND UNEDLEN METALLEN				
EINF	1139*	2341*	6208*	13690*
EV	2	7	7	32
LV				19
PV			36	196
AUS LG	7	23	18	59
EU	1093	1972	5777	10925
FRANKR	2	164	63	1381
NIEDL	16	21	265	417
ITAL	1041	1469	4599	5394
G BRIT	8	151	46	1518
DAENM	6	36	421	913
SPAN	8	14	200	493
SCHWED	1	50	13	272
OESTER	3	17	16	179
BELGI	8	50	151	356
SCHWZ	8	175	52	646
TSCHE	16	47	140	391
USA	9	74	111	868
KANADA	1	32	9	365
JAPAN		5	55	291
AUSF	2910*	7351*	23824*	66211*
LV	1	33	3	391
EU	1821	4790	13456	40612
FRANKR	252	1500	2476	11841
NIEDL	405	670	2469	5032
ITAL	103	287	1078	3396
G BRIT	154	526	1879	5279
DAENM	60	131	563	1560
GRIECH	13	48	183	615
PORTUG	4	9	228	803
SPAN	98	304	1101	3708
SCHWED	68	203	620	1779
OESTER	376	652	1551	4173
BELGI	251	348	1115	1987
NORWEG	15	61	206	853
SCHWZ	299	668	2224	5481
POLEN	92	216	627	1648
TSCHE	53	166	527	1738
SLOWAK	90	109	1107	1294
UNGARN	66	52	184	486
SLOWEN	6	16	188	374
AEGYPT	14	23	309	1192
S AFR	1	6	47	177
USA	114	327	1570	3684
KANADA	6	44	47	526

Wichtigste Ursprungs- und Bestimmungs-Laender	OKTOBER 1999		JAN./OKT. 1999	
	dt = 100kg	1000 DM	dt = 100kg	1000 DM
MEXIKO	5	100	231	1018
VENEZU	2	14	19	91
SYRIEN		1	30	67
IRAN			28	55
ISRAEL	60	106	544	980
SAUDIA	95	155	894	1654
A EMIR	87	140	440	787
INDIEN	12	47	196	537
THAIL	13	43	96	227
SKOREA	11	46	136	472
JAPAN	1	3	29	128
AUSTRL		2	63	240
8308 10 00				
KLAMMERN HAKEN OESEN A UNEDL METALLEN				
EINF	935*	1359*	12581*	16830*
PV				7
AUS LG	1	5	394	193
EU	402	859	5612	10460
FRANKR	41	202	789	3068
ITAL	178	370	2325	3544
PORTUG	4	12	56	219
SCHWED	121	88	1232	810
OESTER	31	115	676	2048
TUERK	1	2	38	98
TSCHE	92	94	549	809
SLOWEN			242	148
USA	3	19	502	890
CHINA	207	209	1641	1552
JAPAN	8	15	181	281
TAIWAN	171	101	3219	1931
AUSF	1389*	3204*	13910*	34517*
PV	69	309	714	2763
EU	674	1241	6065	13549
FRANKR	89	182	941	1766
NIEDL	208	186	1583	1903
ITAL	52	81	499	1183
G BRIT	43	165	664	2287
DAENM	11	44	120	503
PORTUG	26	95	365	1124
SPAN	94	127	409	672
SCHWED	9	44	92	554
FINNL	5	15	208	361
OESTER	100	230	800	2072
BELGI	11	49	192	696
NORWEG	16	26	132	304
SCHWZ	36	103	339	1134
TUERK	27	133	231	834
POLEN	89	213	1185	2278
TSCHE	64	143	774	2330
SLOWAK	26	94	339	1359
UNGARN	84	251	855	2073
RUMAEN	40	136	323	1284
BULGAR	3	17	48	266
SLOWEN	24	53	165	541
KROAT	31	87	318	827
MAROKK	4	14	85	289
TUNES	18	97	330	1611
AEGYPT			30	92
MAURIT		2	44	215
USA	77	159	724	1388
KANADA	20	44	265	393
ISRAEL	72	57	620	471
KUWAIT	4	12	21	86
INDIEN	8	31	67	279
HONGK	2	5	140	284
AUSTRL	10	43	57	204
8308 20 00				
HOHL/ZWEISPITZNIETE A UNEDL METALLEN				
EINF	1438*	2407*	22263*	41559*
EV	1	198	71	2616
LV				11
AUS LG			42	6
EU	1165	1660	18883	32661
FRANKR	28	58	7821	16736
NIEDL	56	71	825	1113
ITAL	232	323	3032	3270
G BRIT	780	1138	6445	10901
SPAN	43	38	344	255
OESTER	20	27	397	522
SCHWZ	38	181	310	1752
POLEN	61	60	59	67
UNGARN	64	39	629	387
USA	24	317	303	4498
ISRAEL	27	26	181	216
CHINA	56	78	707	767
JAPAN			945	603
AUSF	2627*	5520*	22712*	48428*
PV	6	35	44	366
EU	1715	3276	14006	26079
FRANKR	442	780	3372	6404
NIEDL	140	251	1057	1957
ITAL	144	314	1094	2366
G BRIT	246	468	2974	4342
DAENM	23	48	215	467
PORTUG	35	86	184	482
SPAN	244	387	1458	2491
SCHWED	105	263	865	1900
FINNL	22	57	295	572
OESTER	236	353	1696	2976
BELGI	74	228	644	1709
SCHWZ	34	82	506	1167
MALTA	12	38	140	414
TUERK	67	174	671	1761
POLEN	93	222	786	1984
TSCHE	51	184	781	2513
SLOWAK	5	15	70	266
UNGARN	84	199	697	2098
S AFR	16	36	349	1019
USA	223	447	1479	3067
KANADA	8	18	116	272
MEXIKO	45	54	221	390
BRASIL	1	8	70	270
INDIEN	4	12	77	255
MALAYS			25	81
PHILIP	19	47	146	350
JAPAN	119	327	1063	2470
HONGK	10	31	168	301
AUSTRL	24	49	374	768
8308 90 00				
AND WAREN A UNEDL MET DER POS 8308				
EINF	3273*	6779*	33386*	56703*
EV				4
PV			13	33
AUS LG			7	37
EU	1465	4485	13798	34735
FRANKR	54	155	873	1826
NIEDL	122	117	1790	1583
ITAL	546	2268	6333	17550
G BRIT	57	67	540	833
SPAN	256	480	1405	4596
SCHWED	132	366	580	1646
OESTER	277	989	2190	6557
SCHWZ	13	111	55	859
TUERK	106	268	864	1879
POLEN	458	434	2212	3177
TSCHE	78	115	772	1328
SLOWAK	51	38	434	304
RUMAEN	35	7	2393	962
TUNES	12	45	92	262
USA	64	269	373	2130
ISRAEL	65	82	515	501
INDIEN	161	87	1516	880
INDONE	2	7	34	120
SINGAP	50	144	141	278
CHINA	373	204	2303	2139
SKOREA	8	62	73	315
JAPAN	19	56	143	459
TAIWAN	234	248	6998	4917
HONGK	11	49	97	525
AUSF	2037*	7716*	23867*	69073*
EV			21	111
PV	188	694	1500	4270
EU	900	3340	13510	33853
FRANKR	240	590	4198	7672
NIEDL	104	347	2040	4069
ITAL	54	196	569	2140
G BRIT	79	295	873	3056
IRLAND	8	29	267	493
DAENM	21	86	264	920
GRIECH	3	30	65	293
PORTUG	110	632	800	4410
SPAN	17	93	704	1378
SCHWED	28	124	1446	2433
FINNL	10	28	268	499
OESTER	170	643	1400	4653
BELGI	53	243	602	1769
NORWEG	13	57	204	1130
SCHWZ	97	283	740	2752
MALTA	9	48	62	372
TUERK	29	129	291	1400
LETTLD	20	64	40	170
POLEN	164	338	1176	3986
TSCHE	231	615	3289	4769
SLOWAK	100	212	615	1521
UNGARN	54	253	549	2221
RUMAEN	22	238	176	1431
UKRAIN	8	48	113	392
MOLDAU	6	51	35	250
RUSSLD	2	17	31	191
SLOWEN	7	69	85	554
KROAT	13	96	115	602
MAZED	7	116	23	320
MAROKK	8	38	60	315
TUNES	28	323	211	1557
MAURIT		2	9	132
S AFR	26	74	423	863
USA	72	534	547	3527
MEXIKO	40	140	157	511
KUBA	2	10	40	1036
DOM RP	1	42	14	205
BRASIL	26	58	138	425
INDIEN	28	164	179	662
CHINA	4	18	186	368
SKOREA			16	265
JAPAN	5	18	35	337
HONGK	2	21	88	417
AUSTRL	2	14	72	298
8309 10 00				
KRONENVERSCHLUESSE A UNEDLEN METALLEN				
EINF	5192*	1512*	49635*	14360*
EU	4828	1357	46817	13289
FRANKR	1761	552	11355	3821
ITAL	2002	507	33098	8705
DAENM	515	142	955	268
SPAN	27	19	240	168
OESTER			187	65
BELGI	523	137	980	256
SCHWZ	72	54	514	470
TSCHE			624	144
SLOWEN	180	42	1322	312
AUSF	10306*	2912*	91782*	24527*
EU	5130	1449	41824	11540
FRANKR	98	46	742	216
NIEDL	1478	432	15534	4340
ITAL		5	945	147
G BRIT	162	49	1388	435
DAENM	1891	519	9811	2700
FINNL	219	80	4058	1171
OESTER	819	205	5025	1314
BELGI	442	124	4224	1180
POLEN			1381	491
TSCHE	669	162	8757	2146
UNGARN	218	55	5138	1241
RUMAEN	207	71	1807	366
RUSSLD	1033	277	20481	4943
KAMERU			635	268
S AFR	2541	745	4389	1283
NAMIB	480	144	2479	758
JEMEN			1277	357
INDIEN			260	91
VIETN			1633	441
CHINA			22	64
AUSTRL			377	76
8309 90 10				
FLASCHENKAPSEL USW BLEI OD ALU >21MM				
EINF	2014*	2986*	13724*	18322*
EU	1912	2784	11309	14378
FRANKR	962	1316	2905	4991
NIEDL	451	758	2864	4055
ITAL	121	189	2459	2782
G BRIT	29	33	94	143
DAENM	73	43	886	686
SPAN	267	449	1816	1446
OESTER			222	166
SCHWZ	84	176	1886	3062
POLEN	14	21	575	493
SLOWEN			158	221
AUSF	3463*	6320*	33243*	61162*
EV	457	456	5066	4974
EU	1768	2924	16159	34931
FRANKR	590	861	4751	11179
NIEDL	72	143	1126	1816
ITAL	207	258	1878	5498
G BRIT	172	483	1789	4953
IRLAND	8	25	576	1004
DAENM	35	76	753	1370
GRIECH			194	233
PORTUG		2	78	108
SPAN	231	344	747	1419
SCHWED	114	167	739	1061
FINNL	4	4	337	492
OESTER	333	553	2645	4131
BELGI	2	8	542	1625
NORWEG	26	36	313	408
SCHWZ	208	466	2137	4398
LETTLD	48	121	640	1141
LITAU	27	32	1480	1251
POLEN	55	106	153	451
TSCHE	17	18	346	374
UNGARN	86	255	542	1201
W RUSS			87	114
RUSSLD	698	779	4484	4847
GEORG			63	379
KASACH			396	462
AEGYPT			260	345
USA	96	770	370	2651
MEXIKO			84	83
VENEZU	18	70	120	508
ARGENT	2	6	633	536
SAUDIA	208	190	2255	2158
A EMIR			88	107
JEMEN	29	35	83	87
PAKIST	2	4	64	250
THAIL			36	176
MALAYS	62	94	260	481
PHILIP			910	879
CHINA	44	196	201	583
JAPAN	1	8	87	521
8309 90 90				
STOPFEN U AND VERPACKZUBEH UNEDEL MET				
EINF	20998*	16478*	183320*	125340*
EV				12
PV	148	80	210	129
EU	15198	13273	134420	92180
FRANKR	2787	2153	27483	11910
NIEDL	127	28	16185	15456
ITAL	2607	2028	42671	26833
G BRIT	7202	7030	29248	25608
DAENM	881	542	6506	3584
SPAN	1311	931	7906	4731
SCHWED	187	306	483	459
OESTER	18	50	3275	1930
BELGI	58	156	423	1168
LUXEMB	19	49	234	488
SCHWZ	227	316	3972	6928
POLEN	1402	718	18939	10199
TSCHE	1551	498	4864	1552
SLOWAK	332	131	6166	2393
UNGARN	1798	983	7112	3643
BULGAR			174	113
SLOWEN	48	26	590	313
S AFR			35	53
USA	35	49	3244	3673
KANADA	76	39	413	292
SAUDIA			1433	1465
INDIEN	29	20	379	246
CHINA	233	242	880	1150
TAIWAN	8	27	495	787
HONGK	58	146	97	221

Wichtigste Ursprungs- und Bestimmungs-Laender	OKTOBER 1999		JAN./OKT. 1999	
	dt = 100kg	1000 DM	dt = 100kg	1000 DM
AUSF	34396*	33391*	219337*	199650*
EV	6	21	14	43
PV	409	234	1761	1009
EU	25923	24714	134065	115897
FRANKR	7911	8599	34224	35186
NIEDL	4366	3874	25862	19228
ITAL	491	597	4810	6677
G BRIT	2799	3586	18902	17006
IRLAND	7	52	270	270
DAENM	651	677	4769	4342
GRIECH	26	19	341	826
PORTUG	37	20	512	826
SPAN	96	173	3093	2713
SCHWED	662	440	6188	3710
FINNL	307	140	2211	1810
OESTER	2919	2869	17131	13785
BELGI	5621	3628	17768	9871
LUXEMB	130	30	984	247
NORWEG	234	182	3718	2475
SCHWZ	934	892	11097	10384
TUERK	182	276	1262	1910
ESTLD	82	61	640	458
LETTLD	44	42	826	739
LITAU	96	167	906	1288
POLEN	2467	1874	26694	22931
TSCHE	515	573	5296	5948
SLOWAK	85	125	1456	1412
UNGARN	594	566	6153	5582
RUMAEN	46	100	514	906
BULGAR	134	218	1065	1267
UKRAIN	65	62	1638	1125
MOLDAU	46	43	1497	794
RUSSLD	346	450	3121	3066
KASACH	122	139	221	238
SLOWEN	32	75	505	1091
KROAT	20	41	397	555
B HERZ	15	36	305	395
BR JUG	165	98	453	397
MAZED	13	26	141	136
AEGYPT	22	30	608	660
S AFR	69	157	484	712
USA	258	491	2801	3849
KANADA	86	72	223	264
MEXIKO	16	40	382	520
COSTA	16	24	129	241
DOM RP	25	45	193	368
KOLUMB	29	60	251	415
VENEZU	304	362	598	1003
BRASIL	42	86	172	414
CHILE	137	142	1295	1700
PARAGU			127	244
ARGENT	51	96	634	1201
IRAN			627	184
ISRAEL	45	87	720	1441
SAUDIA	157	151	801	691
THAIL	43	35	248	161
CHINA	236	125	2564	1670
SKOREA	15	27	160	317
JAPAN	6	8	422	640
TAIWAN	95	57	665	370
HONGK	3	7	109	435
AUSTRL	274	255	1278	1249
NEUSEE	81	47	230	174

8310 00 00

AUSHAENGE- HINWEISSCHILD A UNEDL MET

	OKTOBER 1999		JAN./OKT. 1999	
EINF	502*	2455*	7577*	33122*
EV	1	137	16	2085
PV			2	5
AUS LG		7	3	94
EU	189	1050	5185	19670
FRANKR	44	198	578	2622
NIEDL	33	111	408	2409
ITAL	36	154	676	3261
G BRIT	18	91	327	641
DAENM	17	91	1103	5235
SPAN	6	6	764	640
SCHWED	17	312	185	3226
OESTER	14	51	1098	1364
NORWEG	1	4	134	467
SCHWZ	15	117	83	936
TUERK	25	194	247	1762
POLEN	79	125	542	684
TSCHE	10	26	173	407
USA	98	436	541	3582
CHINA	26	84	221	590
JAPAN	10	279	116	3326
TAIWAN	33	92	129	996
AUSF	1065*	5328*	10764*	42868*
PV		7	25	211
EU	583	3046	7801	25457
FRANKR	45	270	810	3402
NIEDL	79	575	1534	4593
ITAL	62	160	487	1855
G BRIT	10	70	1021	2001
IRLAND	9	32	88	366
DAENM	12	86	217	685
SPAN	13	61	329	2195
SCHWED	85	453	697	2392
FINNL	8	88	128	417
OESTER	236	1114	1978	6023
BELGI	16	87	367	1248
NORWEG	27	184	222	1254
SCHWZ	169	615	975	5525
TUERK	5	33	49	504
POLEN	5	38	252	710
TSCHE	54	120	227	692
SLOWAK	4	41	51	395
UNGARN	11	53	72	442
RUMAEN	20	104	28	149
TURKM			84	183
SLOWEN	6	46	48	323

Wichtigste Ursprungs- und Bestimmungs-Laender	OKTOBER 1999		JAN./OKT. 1999	
	dt = 100kg	1000 DM	dt = 100kg	1000 DM
LIBYEN			7	180
ZENTAF	19	232	53	698
S AFR	3	25	40	296
USA	14	135	138	1659
MEXIKO	15	139	232	1410
WJ GAZ	90	194	90	194
JAPAN	8	94	44	356

8311 10 10

SCHWEISSELEKTROD M ST-SEELE LIBOGSCHW

	OKTOBER 1999		JAN./OKT. 1999	
EINF	6202*	2891*	71325*	31277*
EU	4389	2399	54035	27055
FRANKR	9	8	5746	1785
NIEDL	1443	645	19897	8362
ITAL	1134	301	6334	2266
IRLAND	84	248	467	1508
SCHWED	785	611	5066	4009
OESTER	724	496	14060	8747
BELGI	208	82	387	273
SCHWZ	385	130	1473	658
TSCHE			171	150
UNGARN	966	205	13015	2629
SLOWEN	300	61	2272	430
USA	162	96	164	117
SKOREA			100	78
AUSF	4265*	3389*	57102*	38545*
PV			29	65
EU	2118	1654	32468	19544
FRANKR	212	229	6470	3443
NIEDL	191	121	7392	2864
ITAL	261	268	3087	2859
G BRIT	119	117	1612	1308
IRLAND	3	5	113	70
DAENM	90	49	1328	590
GRIECH	143	115	563	509
SPAN	138	135	2158	2380
SCHWED	109	61	910	610
FINNL	111	102	1187	611
OESTER	77	62	1331	1108
BELGI	637	348	6048	2873
NORWEG	272	129	2400	1147
SCHWZ	477	267	4339	2065
TUERK	25	50	67	130
POLEN	54	64	732	663
TSCHE	97	57	798	985
SLOWAK	16	15	491	352
UNGARN	9	7	409	423
RUMAEN	18	27	271	467
UKRAIN	112	66	457	367
RUSSLD	1	11	1164	443
USBEK			177	534
AEGYPT	11	14	495	511
MAURET			106	100
NIGERI	290	119	1353	580
USA	111	157	859	994
KANADA	4	4	3811	1899
ARGENT			195	259
LIBAN	1	2	71	93
SYRIEN			164	81
IRAK			280	100
IRAN	3	2	84	190
SAUDIA	9	20	108	175
A EMIR	45	36	205	198
PAKIST			139	203
INDIEN	10	15	171	290
THAIL	21	63	412	897
MALAYS	23	58	337	353
SINGAP	63	69	333	375
PHILIP	4	12	51	104
CHINA	88	42	788	556
SKOREA	64	107	420	719
JAPAN			81	150
HONGK	89	75	439	395
AUSTRL	19	33	796	374

8311 10 90

AND UMHUELL ELEKTROD LICHTBOGSCHWEISS

	OKTOBER 1999		JAN./OKT. 1999	
EINF	623*	563*	5008*	3787*
AUS LG				5
EU	205	400	2092	2120
FRANKR	127	71	925	510
NIEDL	20	36	393	366
G BRIT	9	59	164	357
IRLAND	32	187	106	574
POLEN	9	39	44	174
SLOWEN	322	57	2489	577
USA	1	43	118	742
AUSF	529*	1513*	4490*	13047*
EV			7	53
PV			20	3
EU	239	762	1810	5819
FRANKR	28	106	296	834
ITAL	37	153	382	1734
G BRIT	8	32	53	226
SCHWED	7	31	78	341
OESTER	36	66	145	366
BELGI	87	219	608	1328
NORWEG	4	15	47	255
SCHWZ	34	172	150	721
TUERK	6	54	52	166
POLEN	6	29	106	405
TSCHE	6	29	114	394
UNGARN	2	11	203	318
RUSSLD	4	19	12	88
LIBYEN	1	1	164	71
AEGYPT			72	211
USA	1	1	119	479

Wichtigste Ursprungs- und Bestimmungs-Laender	OKTOBER 1999		JAN./OKT. 1999	
	dt = 100kg	1000 DM	dt = 100kg	1000 DM
KANADA			45	156
MEXIKO	1	2	79	183
KUBA			43	206
SAUDIA	1	4	45	214
INDIEN	5	26	86	355
THAIL	11	29	86	189
MALAYS	106	109	126	132
SINGAP	3	6	83	176
SKOREA	6	31	130	400
HONGK	45	40	258	318

8311 20 00

GEFUELLTER DRAHT LICHTBOGENSCHWEISSEN

	OKTOBER 1999		JAN./OKT. 1999	
EINF	3420*	2078*	36990*	22340*
EU	2341	1427	28862	16319
FRANKR	98	120	3506	2920
NIEDL	516	307	6213	3238
ITAL	1499	619	16031	6275
G BRIT	8	6	1248	862
SCHWED	76	139	502	911
OESTER			185	369
BELGI	140	233	1173	1741
SCHWZ	175	229	2561	3408
USA	24	67	1539	911
SKOREA	723	225	2001	640
JAPAN	50	98	791	754
AUSF	1677*	1183*	25125*	14434*
EU	706	544	4451	3915
NIEDL	152	94	793	492
ITAL	154	161	453	610
G BRIT	16	20	334	241
SPAN	36	57	315	452
SCHWED	119	67	551	343
OESTER	99	42	806	765
BELGI	8	23	238	358
NORWEG	27	25	331	169
SCHWZ	49	45	755	681
TUERK	242	154	799	520
POLEN	295	208	12436	5110
TSCHE	65	53	522	487
SLOWAK			188	78
RUMAEN	2	3	18	164
LIBYEN			12	51
USA			218	103
ECUAD			98	198
IRAN			2540	1488
A EMIR			782	217

8311 30 00

UMH STAB GEF DRAHT LOETEN/AUTOGENSCHW

	OKTOBER 1999		JAN./OKT. 1999	
EINF	229*	368*	3731*	3565*
AUS LG	4	4	15	16
EU	169	222	3265	2220
ITAL	28	21	1784	368
G BRIT	102	137	1139	1387
SCHWZ	14	49	199	738
USA	2	18	76	221
JAPAN	30	61	44	131
AUSF	633*	1129*	6768*	12829*
EV	2	10	39	220
PV	85	68	380	310
EU	270	475	2831	5205
FRANKR	12	34	369	674
NIEDL	10	20	177	364
ITAL	74	119	498	944
G BRIT	10	25	117	262
GRIECH	1	2	180	309
SPAN	17	29	129	357
SCHWED	3	5	105	220
OESTER	96	136	728	1258
BELGI	29	75	205	348
SCHWZ	26	52	456	865
POLEN	53	38	514	427
TSCHE	24	60	300	588
SLOWAK	46	55	232	421
UNGARN	131	152	1020	1159
USA	12	68	112	525
INDIEN	1	5	37	180
THAIL	20	82	144	717
CHINA	1	2	309	466
JAPAN	3	13	32	194
HONGK	1	2	35	254
AUSTRL	3	12	56	351

8311 90 00

AND SCHWEISSSTAEBE USW A UNEDL METALL

	OKTOBER 1999		JAN./OKT. 1999	
EINF	537*	412*	5564*	4062*
EU	924	246	5365	2177
FRANKR		2	52	375
ITAL	801	192	3938	1206
OESTER	100	33	867	260
USA	12	108	138	1371
JAPAN		28	8	239
AUSF	1127*	863*	10644*	7670*
PV	4	5	12	20
EU	98	141	2101	2161
NIEDL	39	31	398	446
G BRIT	1	1	60	172
SPAN	1	7	208	193
SCHWED	29	18	878	479
OESTER	11	23	304	324

Wichtigste Ursprungs- und Bestimmungs-Laender	OKTOBER 1999		JAN./OKT. 1999	
	dt = 100kg	1000 DM	dt = 100kg	1000 DM
SCHWZ	12	46	267	540
POLEN	278	144	2793	1204
TSCHE	102	58	622	485
SLOWAK	31	29	259	224
UNGARN	73	73	1397	815
SLOWEN	272	120	2083	988
KUBA			35	56
SINGAP	12	7	20	149

ABSCHNITT XVI

MASCHINEN, APPARATE, MECHANISCHE GERAETE UND ELEKTROTECHNISCHE WAREN, TEILE DAVON; TONAUFNAHME- ODER TONWIEDERGABEGERAETE, FERNSEH- BILD- UND -TONAUFZEICHNUNGSGERAETE ODER FERNSEH-BILD- UND -TONWIEDERGABEGERAETE, TEILE UND ZUBEHOER FUER DIESE GERAETE

KAPITEL 84

KERNREAKTOREN, KESSEL, MASCHINEN, APPARATE UND MECHANISCHE GERAETE; TEILE DAVON

8401 10 00

KERNREAKTOREN (EURATOM)

EINF	*	*	*	*
AUSF	*	*	30*	1417*
ARGENT			30	1417

8401 20 00

MASCH APP F ISOTOPENTRENNUNG EURATOM

EINF	1129*	4762*	7991*	29713*
EU	1129	4762	7991	29713
NIEDL	1129	4762	7984	29586
G BRIT			7	127
AUSF	1532*	7187*	12300*	38360*
EU	1532	7187	12300	38360
NIEDL	1475	2267	12061	15919
G BRIT	57	4930	239	22441

8401 30 00

N BESTRAHLTE BRENNST-ELEM

	G SPB ISOT		G SPB ISOT	
EINF	*	*	1539824*	142077*
EU			1477603	137930
BELGI			1477603	137930
USA			62221	4147
AUSF	*	*	4134500*	230064*
EU			3187308	172452
FRANKR			778612	60386
NIEDL			459761	22681
SPAN			74817	4090
SCHWED			784182	32905
FINNL			359049	18920
BELGI			700887	33480
SCHWZ			954168	56046
BRASIL			23024	1556

8401 40 00

TEILE VON KERNREAKTOREN (EURATOM)

	DT		DT	
EINF	97*	465*	461*	19243*
PV	4	345	70	3164
EU	90	103	112	1647
SCHWED			22	1543
OESTER	90	103	90	104
SCHWZ			7	114
USA	7	362	342	17478
AUSF	2*	84*	2428*	39454*
PV			8	646
EU		2	112	18083
FRANKR			2	130
G BRIT			4	320
SCHWED			40	2966
BELGI		2	66	14667
SCHWZ	2	38	11	3146
UNGARN			138	6290
RUSSLD			11	1409
S AFR			2115	9976
USA			15	442
ARGENT		44	25	95

Wichtigste Ursprungs- und Bestimmungs-Laender	OKTOBER 1999		JAN./OKT. 1999	
	dt = 100kg	1000 DM	dt = 100kg	1000 DM
8402 11 00				
WASSERROHRKESSEL DAMPFLEISTUNG >45T/H				
EINF	*	*	1114*	477*
TUERK			1114	477
AUSF	1290*	3393*	12701*	22348*
POLEN	167	517	11165	19147
UNGARN	633	256	845	314
INDIEN	490	2520	490	2520
HONGK			105	322
8402 12 00				
WASSERROHRKESSEL DAMPFLEISTUNG <45T/H				
EINF	270*	239*	784*	1408*
EU	4	64	16	287
ITAL	4	64	16	287
UNGARN	240	73	338	138
UKRAIN	25	95	25	95
USA			3	118
AUSTRL			401	763
AUSF	286*	1005*	11018*	12063*
EU	25	69	754	2936
FRANKR	20	45	54	191
NIEDL			38	204
G BRIT			42	181
IRLAND			37	133
GRIECH			25	72
PORTUG			54	189
OESTER			169	543
BELGI			306	1280
SCHWZ	24	55	1093	768
TUERK	17	72	188	808
POLEN	7	43	1170	1626
TSCHE	42	161	362	1366
SLOWAK			428	111
UNGARN	5	30	113	459
RUMAEN	2	3	63	103
UKRAIN	32	28	88	282
RUSSLD	100	355	176	522
KROAT			20	83
MAZED	13	58	30	116
ALGER			62	237
AEGYPT			165	58
S AFR			69	200
IRAN			3928	541
PAKIST			1717	356
VIETN			15	129
INDONE			157	375
MALAYS			81	287
SINGAP			122	350
8402 19 10				
FLAMMROHRKESSEL U RAUCHROHRKESSEL				
EINF	120*	92*	2435*	1767*
EU			1222	1328
DAENM			815	814
OESTER			397	495
SCHWZ	120	92	120	92
UNGARN			769	207
SLOWEN			133	68
KROAT			171	72
AUSF	4431*	4918*	54138*	54991*
EU	822	1120	10085	8729
FRANKR			1611	1228
NIEDL	262	298	2277	1277
ITAL			76	363
G BRIT			63	220
DAENM			197	312
GRIECH			1980	1463
SPAN			230	105
OESTER	560	822	2190	2678
BELGI			1461	1083
ISLAND			344	349
SCHWZ	437	871	2176	1900
TUERK	62	50	284	456
LITAU			571	784
POLEN	127	196	9721	8528
TSCHE			588	639
SLOWAK			336	143
UNGARN			805	621
RUMAEN	43	44	3477	3734
BULGAR	50	11	146	141
MOLDAU			228	198
RUSSLD	431	316	1128	1280
USBEK			372	1069
KIRGIS			83	254
SLOWEN			624	513
KROAT			30	60
TUNES			362	502
AEGYPT			2281	2604
NIGERI			160	262
AETHIO			242	333
MAURIT			61	100
KANADA			397	382
MEXIKO			335	670
BOLIV			389	495
ZYPERN			334	280
SYRIEN			482	351
SAUDIA	83	108	248	270
A EMIR			307	405
JEMEN			64	74
BANGLA			695	714
SRILAN			47	101
THAIL	284	237	1855	1053
VIETN	151	107	1435	1487
INDONE	318	276	1752	1717

Wichtigste Ursprungs- und Bestimmungs-Laender	OKTOBER 1999		JAN./OKT. 1999	
	dt = 100kg	1000 DM	dt = 100kg	1000 DM
SINGAP	1084	590	1361	916
PHILIP			496	440
CHINA	157	174	8246	9040
SKOREA	382	818	1223	2768
HONGK			74	154
NEUKAL			56	362
8402 19 90				
AND DAMPFKESSEL EINSCHL HYBRID-KESSEL				
EINF	1088*	723*	10169*	6647*
EU	231	479	1257	3081
ITAL	42	121	429	1237
DAENM	169	287	478	921
BELGI			292	582
SCHWZ	5	40	151	1165
TUERK			360	175
UNGARN	636	122	3853	809
UKRAIN	168	40	3891	913
KROAT			214	173
AUSF	511*	1032*	5567*	10060*
PV			80	250
EU	41	340	528	1781
PORTUG		1	322	71
SPAN	19	164	49	448
OESTER	19	155	118	983
SCHWZ	2	18	105	389
TUERK			48	178
LITAU	2	3	240	440
POLEN	231	162	492	265
UNGARN			876	884
RUMAEN		1	72	172
BULGAR			43	117
UKRAIN	45	87	56	154
RUSSLD	120	128	121	151
MAROKK			28	51
ALGER			11	160
AEGYPT			387	60
USA	2	16	1346	1380
BRASIL			46	121
A EMIR			665	1744
PHILIP			85	268
JAPAN	50	205	262	1267
8402 20 00				
KESSEL Z ERZEUGEN V UEBERHITZT WASSER				
EINF	119*	110*	1138*	1412*
PV			2	12
AUS LG			1	1
EU			71	141
ITAL			61	99
NORWEG	35	63	69	126
POLEN	70	15	815	755
UNGARN			70	140
AUSF	807*	658*	9011*	10258*
EU	100	134	2081	3064
G BRIT			359	515
GRIECH			732	650
OESTER	26	34	288	558
BELGI	55	48	494	523
SCHWZ	7	32	62	287
TUERK			2820	2385
LETTLD			405	569
LITAU			361	468
TSCHE		1	409	164
BULGAR	650	412	674	493
UKRAIN	12	10	178	100
RUSSLD			1048	1118
S AFR		2	290	299
MALAYS			284	318
8402 90 00				
TEILE V DAMPFKESSELN KESSEL UEBHITZ W				
EINF	8819*	4399*	86548*	52950*
LV			5	5
PV			430	149
EU	1925	853	37341	29648
FRANKR	1888	632	12905	3625
NIEDL	1	15	251	1007
ITAL	17	137	324	1325
G BRIT		1	661	1283
DAENM	1	3	4013	1419
SPAN			220	207
SCHWED			165	402
FINNL			17862	18325
OESTER	1	6	491	878
BELGI	17	59	448	1174
SCHWZ	38	279	119	809
TUERK	40	69	262	445
POLEN	4400	2062	29322	10472
TSCHE	123	94	4164	4037
SLOWAK	1463	747	6203	2836
UNGARN	366	92	3377	1434
RUMAEN	441	122	471	213
KROAT	14	3	4961	2464
USA	9	78	305	532
AUSF	3526*	5231*	34963*	66084*
PV			860	911
EU	1408	1359	13869	25379
FRANKR	7	24	782	763
NIEDL	1	6	1981	10104

Wichtigste Ursprungs- und Bestimmungs-Laender	OKTOBER 1999		JAN./OKT. 1999	
	dt = 100kg	1000 DM	dt = 100kg	1000 DM
ITAL	3	7	568	1886
G BRIT	6	11	232	630
IRLAND	1	3	162	466
DAENM	38	14	893	885
SPAN	5	44	357	451
FINNL	1324	1097	2889	2364
OESTER	8	102	546	1117
BELGI	10	35	5375	6461
NORWEG	5	10	1341	683
SCHWZ	74	240	1525	2953
TUERK	142	97	1258	1349
LETTLD	5	10	56	72
LITAU			61	186
POLEN	583	820	3872	3386
TSCHE			139	182
UNGARN	18	52	842	471
RUMAEN	128	281	253	646
UKRAIN	20	40	449	375
RUSSLD	38	118	709	944
B HERZ	240	70	1258	672
ALGER			59	164
LIBYEN			34	151
AEGYPT	419	318	1320	4802
S AFR	3	11	107	131
USA	9	14	675	709
MEXIKO			56	123
NL ANT	1	1	22	210
PERU			31	160
IRAN	33	54	56	170
JORDAN	194	107	325	176
SAUDIA	2	9	84	234
KUWAIT	55	436	187	874
A EMIR	12	119	626	1372
INDIEN			1686	3523
BANGLA	1	17	388	556
THAIL		4	594	307
INDONE			96	159
MALAYS	14	17	1020	3634
CHINA	11	56	387	1645
SKOREA	54	751	117	1528
JAPAN	7	41	87	322
TAIWAN			30	2369
AUSTRL	6	13	631	3779
8403 10 10				
ZENTRALHEIZUNGSKESSEL A GUSSEISEN				
EINF	7588*	4910*	83110*	65160*
EU	2133	1545	48663	41050
FRANKR	704	249	17898	9557
NIEDL	908	1094	12348	24951
ITAL	290	100	16680	5211
DAENM	103	76	488	446
SCHWED	31	28	70	86
OESTER	97	98	1182	789
SCHWZ	1665	2302	13808	18606
TUERK	3603	853	18672	4685
UKRAIN			27	60
SLOWEN	138	48	1878	688
USA	32	94	32	56
AUSF	49578*	25714*	227703*	122651*
EU	16724	8424	103285	52881
FRANKR	2848	1293	18738	8339
NIEDL	249	88	2351	790
ITAL	1111	532	5560	2575
G BRIT	101	57	2097	1075
IRLAND	339	189	3709	1580
GRIECH	3787	1513	12704	4194
SPAN	467	228	2714	1426
OESTER	2516	2002	18388	14689
BELGI	4417	1995	29247	13882
LUXEMB	837	500	7146	3987
ISLAND			152	76
NORWEG	118	41	1454	500
LIECHT	93	120	459	479
SCHWZ	3112	1634	20231	11222
TUERK	3219	1497	7797	3961
ESTLD	64	51	246	153
LETTLD	320	293	1041	962
POLEN	16612	8687	42371	22672
TSCHE	1662	895	8977	5523
SLOWAK	458	263	1929	1139
UNGARN	1334	583	4469	2790
RUMAEN	207	147	1822	1231
BULGAR	82	38	807	370
UKRAIN	96	83	542	454
W RUSS	128	126	646	498
RUSSLD	528	308	2066	1669
KASACH	229	188	3727	3862
SLOWEN	418	256	2580	1520
KROAT	926	568	2957	2285
B HERZ	271	199	1339	919
ALGER	68	39	238	158
USA	2536	858	11996	3745
KANADA			244	103
MEXIKO			84	192
ZYPERN	90	43	516	259
LIBAN			459	164
SYRIEN			3759	1201
OMAN			33	71
CHINA	215	212	914	1158
8403 10 90				
ZENTRALHEIZUNGSKESSEL NICHT A GUSSEIS				
EINF	19030*	30245*	147644*	235755*
LV			10	6
PV	203	47	746	296
EU	12535	21976	113243	194177
FRANKR	3796	3945	44874	46722
NIEDL	4873	13436	36337	102222
ITAL	1076	1551	9322	19068
G BRIT	56	171	1927	3184
DAENM	27	16	424	379
PORTUG	372	622	3151	5081
SCHWED	305	286	1559	2178
OESTER	2020	1949	15582	15265
LIECHT	606	757	6636	6612
SCHWZ	1193	1865	8139	11985
TUERK	3865	5318	15463	20980
LETTLD			110	74
POLEN	595	149	3013	801
TSCHE	27	20	236	267
UNGARN	88	71	437	319
BRASIL	16	70	47	210
AUSF	78475*	118301*	587905*	892613*
EU	49567	85106	390905	649553
FRANKR	13343	20681	98026	110620
NIEDL	2770	5547	25149	44235
ITAL	10336	17889	66670	118980
G BRIT	4472	10501	43860	99583
IRLAND			104	124
DAENM	1368	1813	12445	22783
GRIECH	450	487	4051	2739
PORTUG	171	321	2098	20769
SPAN	2759	4125	26859	49278
SCHWED	351	1133	4330	11647
FINNL	41	384	408	4520
OESTER	7175	14449	82244	106252
BELGI	5956	7246	40994	53913
LUXEMB	375	530	2668	4110
NORWEG	1	4	621	2134
SCHWZ	3112	4123	21465	30681
TUERK	1146	1912	19225	30246
ESTLD	70	47	340	402
LETTLD	350	463	2278	2921
LITAU	52	62	303	387
POLEN	12901	14386	73475	78585
TSCHE	1370	2137	13103	17315
SLOWAK	599	633	5339	5902
UNGARN	1506	1646	13436	15338
RUMAEN	816	988	4637	5127
BULGAR	240	34	435	229
UKRAIN	411	592	1842	2737
W RUSS	228	494	656	1819
MOLDAU	27	36	424	646
RUSSLD	1045	1165	7385	8649
GEORG	17	31	369	511
ASERB			42	97
KASACH	112	87	357	331
SLOWEN	752	985	2948	4609
KROAT	643	731	6736	11270
B HERZ	100	192	750	1323
BR JUG	349	382	507	603
TUNES	20	39	83	160
USA	265	221	2082	2088
KANADA	155	188	8242	8059
EL SAL			217	522
ISRAEL		5	245	555
A EMIR			56	88
INDONE			79	113
CHINA	2554	1476	10381	7740
JAPAN	7	68	47	381
HONGK	3	4	650	936
8403 90 10				
TEILE A GUSSEISEN V ZENTRALHEIZKESSEL				
EINF	295*	126*	16253*	4298*
EU	127	82	15469	3968
NIEDL			105	352
ITAL	93	70	14738	3221
OESTER	34	12	570	293
AUSF	1180*	562*	14485*	5411*
EU	281	161	10145	3221
FRANKR	17	15	827	238
NIEDL	147	35	890	223
G BRIT	1	1	6860	1695
OESTER	105	101	971	679
BELGI	7	4	274	163
SCHWZ	148	117	743	604
TUERK	3	1	498	261
POLEN	11	5	396	190
W RUSS	92	53	98	58
RUSSLD	56	37	264	216
USA	424	101	1779	403
CHINA			51	223
8403 90 90				
AND TEILE V ZENTRALHEIZUNGSKESSELN				
EINF	4702*	6412*	60860*	96858*
LV			21	14
PV	110	23	672	140
EU	2228	5199	42896	85412
FRANKR	78	92	3856	5588
NIEDL	805	2617	23707	57450
ITAL	758	1210	5064	7366
G BRIT	41	76	543	1071
DAENM	88	537	1899	5184
SPAN			183	351
SCHWED	86	27	553	697
OESTER	278	515	4163	5821
BELGI	94	25	2928	1879
SCHWZ	922	808	2651	5280
TUERK			592	565
POLEN	137	43	1215	426
TSCHE	1362	316	11532	3834
SLOWAK			420	110
KROAT	31	14	1215	777
AUSF	6504*	25953*	54495*	202475*
PV	85	16	395	104
EU	3606	15428	33554	133108
FRANKR	574	2529	5658	22861
NIEDL	392	1265	3930	13978
ITAL	714	2300	7238	20512
G BRIT	424	2498	5062	25681
IRLAND	4	12	49	211
DAENM	88	392	840	3810
GRIECH	14	42	150	383
PORTUG	214	1069	1040	5273
SPAN	220	859	1865	4905
SCHWED	8	68	80	534
OESTER	639	3145	4350	20469
BELGI	288	1415	2912	12881
LUXEMB	28	107	327	1455
NORWEG	4	22	71	786
LIECHT			66	204
SCHWZ	225	845	2119	8038
TUERK	910	3853	7961	28533
LETTLD	16	86	76	531
POLEN	812	3015	2473	10337
TSCHE	238	523	4081	4296
SLOWAK	17	102	140	733
UNGARN	61	302	491	2206
RUMAEN	18	77	99	391
BULGAR	13	115	118	219
UKRAIN	72	87	236	825
W RUSS	1	4	62	182
MOLDAU	2	37	120	236
RUSSLD	97	288	426	1437
KASACH	2	8	61	182
SLOWEN	112	431	474	2284
KROAT	52	297	456	1974
B HERZ	28	166	79	416
USA	155	293	819	2525
KANADA	13	117	78	941
ISRAEL		1	64	220
VIETN			15	102
SKOREA	4	14	10	211
JAPAN	1	13	28	293
HONGK			49	368
8404 10 00				
HILFSAPP F KESSEL DER POS 8402 U 8403				
EINF	985*	855*	10552*	6523*
EU	465	672	2052	2769
NIEDL	420	598	1255	1923
ITAL	32	30	669	512
DAENM	13	44	87	211
ESTLD	206	68	1650	654
POLEN	2	3	4065	1528
TSCHE	97	62	584	297
UNGARN	210	35	1830	468
INDIEN			222	731
AUSF	701*	3002*	14707*	27298*
EU	122	346	1911	5421
FRANKR	4	11	54	176
ITAL	8	23	17	929
DAENM	30	109	536	1204
PORTUG			270	600
SPAN			47	288
SCHWED			247	467
OESTER	37	151	139	467
BELGI	1	1	487	1065
SCHWZ	29	144	187	459
TUERK	84	98	84	103
POLEN	146	544	1826	3510
TSCHE	1	2	350	1337
SLOWAK	25	113	267	671
RUSSLD	61	128	1757	1743
KASACH	1	5	81	126
KIRGIS			17	93
KROAT			330	716
AEGYPT			182	159
S AFR	7	90	65	155
USA	73	1284	413	2801
KUBA			144	546
BRASIL			6	93
ARGENT	2	15	74	117
ZYPERN			170	399
KUWAIT			2	66
INDIEN			262	2030
BANGLA			173	595
THAIL			166	530
INDONE	82	78	190	209
CHINA	2	6	1045	2129
JAPAN	31	112	499	542
TAIWAN			4283	2455
8404 20 00				
KONDENSATOREN F DAMPFKRAFTMASCHINEN				
EINF	6461*	2299*	6519*	2443*
EU	100	180	152	233
NIEDL	100	180	152	233
SCHWZ			6	74
POLEN	2863	1062	2863	1062
INDONE	3498	1055	3498	1055
AUSF	31*	97*	855*	1903*
EU	28	89	768	1468
FRANKR	28	89	120	619
ITAL			72	204
SPAN			560	580
TSCHE		1	11	100
IRAN			1	62
HONGK	2	2	20	78

Wichtigste Ursprungs- und Bestimmungs-Laender	OKTOBER 1999 dt = 100kg	OKTOBER 1999 1000 DM	JAN./OKT. 1999 dt = 100kg	JAN./OKT. 1999 1000 DM
8404 90 00				
TEILE V HILFSAPP F KESSEL U KONDENSAT				
EINF	719*	702*	8595*	6924*
EU	20	157	691	1418
NIEDL	5	70	46	340
SCHWED		2	47	416
BELGI	14	49	489	478
SCHWZ	1	4	744	1183
ESTLD	481	415	2212	1813
POLEN			1851	770
TSCHE	100	29	1697	601
SLOWAK	22	18	253	239
UNGARN	83	62	1099	789
AUSF	10019*	4719*	54324*	57256*
PV			4	39
EU	615	893	8534	9841
FRANKR	3	10	1224	1579
NIEDL	378	377	5145	1817
ITAL	20	86	495	2093
G BRIT	125	58	390	617
IRLAND	3	24	10	191
DAENM	44	101	744	1133
PORTUG	1	6	8	110
SPAN	9	65	119	610
OESTER	12	48	56	371
BELGI	20	113	311	1179
SCHWZ	29	87	186	572
MALTA			7	77
TUERK	6	36	181	541
ESTLD	376	372	2237	2344
LETTLD	11	12	30	163
LITAU			1590	1007
POLEN	264	137	10097	5595
TSCHE	4	21	1468	1339
UNGARN	83	142	250	414
RUMAEN	8	54	53	98
UKRAIN	69	72	148	180
SLOWEN	2	4	35	66
KROAT			616	978
SENEG			756	2798
DSBUTI			2	72
S AFR	8338	1723	14150	3106
USA	138	760	275	1489
KANADA			79	149
MEXIKO	3	12	22	122
DOMINI			1032	436
TRINID			304	742
NL ANT			3	64
KOLUMB			125	564
VENEZU			117	544
ZYPERN			9	140
IRAN			118	716
SAUDIA			46	435
KUWAIT	5	46	834	942
A EMIR	2	2	29	253
INDIEN	1	10	365	880
THAIL			3380	3374
INDONE			200	150
MALAYS	4	50	363	3197
SINGAP	8	46	36	166
CHINA	4	5	1277	2219
SKOREA		3	3308	7243
TAIWAN	4	60	70	673
HONGK			21	207
AUSTRL	22	76	51	158
NEUSEE			1595	2547
8405 10 00				
GENERATORGAS- U WASSERGASERZEUGER USW				
EINF	68*	754*	278*	6192*
EV				10
LV	20	199	66	2293
AUS LG	4	95	33	867
EU	3	203	66	1571
G BRIT	3	150	21	1234
OESTER			41	213
NORWEG	20	199	20	199
USA	8	198	102	2023
KANADA			3	82
INDIEN			46	2094
JAPAN	14	90	18	144
AUSF	600*	3789*	35765*	53925*
EV	58	2094	77	2443
EU	25	338	2679	18607
FRANKR	3	182	118	1150
NIEDL		6	808	5602
ITAL	3	46	334	2156
G BRIT	18	70	345	847
IRLAND			540	6808
DAENM			91	363
SPAN	1	8	14	130
SCHWED			121	292
OESTER			299	1141
POLEN			37	274
UNGARN	1	163	125	723
RUMAEN	2	3	166	264
AEGYPT			260	1016
USA			8	96
VENEZU	1	3	30864	23336
BRASIL			219	3092
IRAN			71	191
ISRAEL			95	537
INDIEN	58	2094	643	4378
INDONE	276	1029	276	1029
CHINA	234	133	234	133

Wichtigste Ursprungs- und Bestimmungs-Laender	OKTOBER 1999 dt = 100kg	OKTOBER 1999 1000 DM	JAN./OKT. 1999 dt = 100kg	JAN./OKT. 1999 1000 DM
8405 90 00				
TEILE V GENERATOR- WASSERGASERZG USW				
EINF	4*	25*	49*	354*
EU	4	25	47	278
OESTER	4	21	25	194
AUSF	14*	297*	432*	3901*
EV				11
LV			10	35
EU	8	130	73	790
NIEDL		6	11	131
ITAL	5	85	13	234
FINNL		3	24	168
TSCHE			16	161
AETHIO			1	52
VENEZU			4	67
IRAN			27	1075
SAUDIA			64	311
INDIEN	3	109	4	138
INDONE			37	169
SKOREA			102	425
8406 10 00				
DAMPFTURBINEN ANTRIEB V WASSERFAHRZG				
EINF	*	*	11*	79*
USA			1	53
AUSF	*	*	*	*
8406 81 10				
WASSERDAMPFTURB F EL-GENERATOR >40MW				
EINF	*	*	3*	148*
USA			3	148
AUSF	1739*	6040*	22745*	87389*
PV	9	120	9	120
EU	28	148	687	2117
DAENM			533	1132
FINNL	13	113	139	950
SCHWZ	12	160	12	160
POLEN	6	181	4537	16885
AEGYPT			2261	5400
USA	14	35	676	2816
INDONE	72	176	5963	15936
SINGAP	1057	5300	1976	9932
TAIWAN			6063	34103
8406 81 90				
AND WASSERDAMPFTURBINEN > 40MW				
EINF	*	*	1*	15*
AUSF	13*	249*	49*	1564*
EU		20		272
FRANKR				252
THAIL	13	229	49	1292
8406 82 11				
WASSERDAMPFTURB F EL-GENERATOR <10MW				
EINF	*	*	3*	22*
AUSF	503*	2899*	3234*	26793*
EV			106	2458
LV			40	295
EU	62	345	681	4844
FRANKR			67	785
ITAL			182	1020
SPAN	62	345	242	1249
OESTER			190	1790
TSCHE			228	1943
SLOWAK			154	1943
SLOWEN			110	75
AEGYPT	371	2308	371	2308
USA			154	2335
VENEZU			91	328
ISRAEL			239	2645
INDIEN			450	6425
MALAYS	70	246	244	712
SKOREA			223	1150
AUSTRL			281	2061
8406 82 19				
WASSERDAMPFTURB F EL-GENERATOR >10MW				
EINF	*	*	207*	4727*
EU			207	4727
ITAL			207	4727
AUSF	*	*	9217*	62852*
EU			540	3900
FRANKR			540	3900
NORWEG			26	110
SCHWZ			412	2865
UNGARN			256	9845
AEGYPT			387	3272

Wichtigste Ursprungs- und Bestimmungs-Laender	OKTOBER 1999 dt = 100kg	OKTOBER 1999 1000 DM	JAN./OKT. 1999 dt = 100kg	JAN./OKT. 1999 1000 DM
USA			4083	19594
MEXIKO			1270	7424
IRAN			640	7134
CHINA			859	5631
AUSTRL			664	3032
8406 82 90				
ANDERE DAMPFTURBINEN				
EINF	*	*	272*	2659*
LV			56	629
AUS LG			150	1384
EU			5[b]	11
NORWEG			3	149
RUMAEN			5	112
USA			254	2316
AUSF	98*	999*	4204*	33984*
LV			486	6758
EU	98	999	1024	8432
FRANKR	6	58	32	209
NIEDL			91	900
ITAL			66	475
G BRIT			146	1288
DAENM			13	113
SPAN	92	941	624	4969
SCHWED			13	128
FINNL			28	177
OESTER			9	173
TUERK			29	190
TSCHE			6	104
RUMAEN			4	112
USBEK			1103	1480
KROAT			78	447
MAROKK			4	65
S AFR			8	180
USA			32	251
KANADA			18	367
TRINID			295	7596
IRAN			53	802
KUWAIT			126	1011
INDIEN			932	10163
MALAYS			119	364
CHINA			5	54
SKOREA			88	831
TAIWAN			156	1034
PAPUA			120	469
8406 90 10				
LAUF- LEITSCHAUFELN ROTOREN F DAMPT				
EINF	3517*	11019*	20597*	91376*
EV			8	271
LV	61	1151	719	6180
PV	25	161	391	5312
AUS LG			4	31
EU	3088	7565	14994	57013
FRANKR	38	167	2206	7508
NIEDL	5	1575	704	19980
ITAL	85	422	1006	4343
G BRIT	28	347	1499	5619
SCHWED			100	130
OESTER	2880	4875	8643	17321
BELGI	52	175	636	2112
NORWEG			44	582
SCHWZ	42	324	424	1817
POLEN	51	664	1257	8257
TSCHE	263	1493	1793	10131
UNGARN	35	413	756	6203
RUMAEN	1	48	3	339
RUSSLD			6	91
KROAT	7	24	31	320
MAROKK			108	165
LIBYEN			14	50
SUDAN			76	180
USA		1	324	3108
KANADA			22	180
JAMAIK			86	75
VENEZU	10	487	10	491
BRASIL			20	145
JORDAN			55	75
PAKIST			8	130
INDIEN			285	398
INDONE			99	132
MALAYS			73	133
JAPAN			58	1108
AUSTRL			24	215
AUSF	1375*	21267*	20659*	132215*
EV	63	731	499	8910
LV	29	1521	2141	11370
PV			254	3492
EU	72	3343	3045	41881
FRANKR	31	806	1584	11105
NIEDL	6	1820	68	20101
ITAL	3	195	93	2166
G BRIT			347	1461
IRLAND			1	118
DAENM			1	391
GRIECH			42	2105
SPAN	1	130	359	3200
SCHWED	31	392	543	1094
BELGI			5	78
NORWEG			22	718
SCHWZ	174	12889	732	16927
GIBRAL			1	55
POLEN	129	545	1125	4402
TSCHE	1	5	940	6909
UNGARN			561	4066
RUMAEN			277	342

Wichtigste Ursprungs- und Bestimmungs-Laender	OKTOBER 1999 dt = 100kg	OKTOBER 1999 1000 DM	JAN./OKT. 1999 dt = 100kg	JAN./OKT. 1999 1000 DM
BULGAR			40	164
RUSSLD			34	1115
KROAT			1683	1448
MAROKK			313	2274
LIBYEN			6	2214
SUDAN	82	460	82	479
KENIA			1	73
MAURIT	16	572	16	572
S AFR	2	6	37	688
USA	877	2094	8057	24284
MEXIKO		297	13	3870
BRASIL			63	3487
IRAK			91	2539
IRAN			1	68
JORDAN			53	474
KUWAIT			5	401
INDIEN			893	799
INDONE			6	112
MALAYS		16	29	664
PHILIP			13	505
CHINA			526	423
SKOREA			508	2598
JAPAN			1325	5974
TAIWAN				165
AUSTRL	13	949	13	978
8406 90 90				
ANDERE TEILE VON DAMPFTURBINEN				
EINF	2384*	3717*	16920*	34205*
EV			4	238
LV	90	277	816	3748
EU	545	770	3269	6934
FRANKR	2	24	708	2074
NIEDL		8	16	718
ITAL	18	16	1236	1145
G BRIT	278	401	805	1780
OESTER	203	282	311	735
BELGI			13	246
LUXEMB	44	39	145	97
NORWEG	8	120	12	224
SCHWZ	191	596	2060	10024
TUERK			75	460
POLEN	504	216	6242	5048
TSCHE	188	563	3212	5336
RUMAEN			1	86
RUSSLD		1	189	307
KROAT			383	272
AEGYPT			13	550
S AFR			39	697
USA	64	120	148	1235
MEXIKO	7	80	7	80
JAMAIK			37	50
ARGENT	17	463	17	463
LIBAN			1	71
ISRAEL	39	120	65	860
A EMIR			18	50
INDONE	650	595	650	595
SINGAP	2	22	5	196
SKOREA			83	450
AUSF	3053*	25969*	40622*	213899*
EV			190	2088
LV	5	168	2411	11822
PV			22	137
EU	331	3862	5392	30576
FRANKR	79	1150	186	2371
NIEDL	15	265	109	1615
ITAL	3	220	53	1934
G BRIT	20	296	1921	2686
IRLAND		51		54
DAENM		1	20	117
GRIECH	1	108	42	1711
PORTUG		55	329	973
SPAN	10	471	1470	8626
SCHWED	20	378	170	1407
FINNL	3	205	13	1133
OESTER	8	339	522	3764
BELGI	172	323	336	4040
LUXEMB			221	175
NORWEG	28	1143	58	1615
SCHWZ	284	414	7143	8431
TUERK	1	174	92	2364
POLEN	866	1618	3628	6733
TSCHE			1590	2910
SLOWAK			26	402
UNGARN			235	544
RUMAEN			769	2657
BULGAR			37	694
UKRAIN			369	270
RUSSLD			390	250
SLOWEN	1	22	19	563
KROAT			780	1453
MAROKK	22	97	45	300
ALGER		22	5	326
LIBYEN	6	326	50	2472
AEGYPT	5	29	186	3007
SUDAN	3	123	70	2267
ELFBK			3	137
GHANA	1	68	1	68
KENIA		71		150
TANSAN	1	67	1	67
MAURIT			5	222
SIMBAB			7	416
S AFR	4	460	99	3096
USA	138	2061	9907	55433
KANADA	5	77	134	815
MEXIKO	3	88	292	5749
KUBA			392	1688
JAMAIK		6	328	4769
TRINID			8	141
KOLUMB		45	9	236
VENEZU	37	363	157	3824
BRASIL	2	125	132	4220
CHILE			104	695
ARGENT	14	755	138	1980

Wichtigste Ursprungs- und Bestimmungs-Laender	OKTOBER 1999 dt = 100kg	OKTOBER 1999 1000 DM	JAN./OKT. 1999 dt = 100kg	JAN./OKT. 1999 1000 DM
ZYPERN			1	188
LIBAN		18	191	208
SYRIEN		73	3	389
IRAK			2	449
IRAN	3	41	25	1352
ISRAEL	1	37	35	1378
JORDAN	1	90	4	224
SAUDIA	1	367	52	2915
KUWAIT		22	11	530
KATAR			4	191
A EMIR	2	27	25	579
OMAN			214	1674
PAKIST	1	80	32	1354
INDIEN	38	819	373	4794
BANGLA			1	60
THAIL	3	80	16	318
VIETN			10	115
INDONE		18	599	4300
MALAYS	4	181	1124	7738
SINGAP		25	20	411
PHILIP	1	5	209	455
CHINA	1	142	3191	11014
SKOREA		27	70	4135
JAPAN	38	331	87	1157
TAIWAN	4	241	108	1086
AUSTRL	1203	11326	1593	15071
8407 10 10				
HUB- ROTATIONSKOLBENMOTOR ZIV LFZ				
	STUECK		STUECK	
EINF	89*	1914*	636*	13376*
GEW DT	122		778	
EV			4	115
LV			19	646
EU	32	329	238	2498
G BRIT			8	106
OESTER	32	329	230	2389
USA	56	1574	384	10746
AUSTRL			5	74
AUSF	23*	497*	353*	5972*
GEW DT	47		400	
EV			1	17
LV	2	40	8	137
PV	2	73	6	442
EU	10	218	79	1821
NIEDL			15	398
G BRIT	2	4	4	204
DAENM			1	86
GRIECH	1	55	2	88
OESTER	4	93	43	760
LUXEMB	1	43	4	142
NORWEG			2	86
SCHWZ			35	654
MALTA			1	252
POLEN	1	22	23	486
SLOWEN			5	151
USA	5	135	106	1096
KANADA	1	22	6	121
IRAN			4	106
CHINA			7	165
HONGK			33	595
8407 10 90				
HUB- ROTATIONSKOLBENMOTOR AND LFZ				
	STUECK		STUECK	
EINF	13*	203*	115*	1992*
GEW DT	15		130	
EV			5	255
LV	1	35	19	763
PV			2	3
EU	6	89	53	586
OESTER	6	89	50	570
USA	2	10	30	1028
JAPAN			4	57
AUSTRL	2	39	8	187
AUSF	18*	219*	79*	1297*
GEW DT	18		120	
EV			1	37
LV			3	174
EU	2	31	19	298
NIEDL	2	31	9	190
SCHWED			6	83
KROAT			1	83
USA	13	113	47	614
8407 21 10				
AUSSENBORDMOTOREN HUBRAUM <325 CM3				
	STUECK		STUECK	
EINF	667*	698*	8076*	7988*
GEW DT	207		2437	
AUS LG	572	535	5163	4847
EU	5	18	105	142
USA	19	56	148	278
JAPAN	642	621	7797	7561
AUSF	1*	3*	608*	440*
GEW DT	1		106	

Wichtigste Ursprungs- und Bestimmungs-Laender	OKTOBER 1999 dt = 100kg	OKTOBER 1999 1000 DM	JAN./OKT. 1999 dt = 100kg	JAN./OKT. 1999 1000 DM
EU	1	3	581	378
FRANKR			202	121
NIEDL			189	164
8407 21 91				
AUSSENBORDMOTOREN > 325CM3 < 30KW				
	STUECK		STUECK	
EINF	112*	461*	1197*	4100*
GEW DT	115		1068	
AUS LG	89	310	847	2871
EU	3	17	81	254
BELGI	3	17	77	237
USA	15	98	115	532
JAPAN	94	346	994	3261
AUSF	7*	16*	82*	186*
GEW DT	4		43	
EU	7	16	74	145
8407 21 99				
AUSSENBORDMOTOREN > 325CM3 > 30KW				
	STUECK		STUECK	
EINF	94*	661*	1247*	7378*
GEW DT	144		1861	
LV			1	4
AUS LG	60	334	662	3850
EU			21	156
BELGI			21	156
USA	12	200	132	1114
JAPAN	82	461	1092	6063
AUSF	7*	63*	83*	643*
GEW DT	11		112	
EU	5	36	42	288
SCHWED			9	94
UNGARN			13	69
IRAN			10	76
8407 29 20				
OTTOMOTOR F WASSERFAHRZEUGE <200KW				
	STUECK		STUECK	
EINF	46*	312*	117*	738*
GEW DT	136		322	
EU			25	200
ITAL			6	92
USA	44	238	87	455
JAPAN	2	74	2	74
AUSF	3*	56*	103*	265*
GEW DT	12		77	
PV			86	40
POLEN	2	28	10	114
8407 29 80				
OTTOMOTOR F WASSERFAHRZEUGE >200KW				
	STUECK		STUECK	
EINF	2*	22*	25*	244*
GEW DT	7		98	
EU			4	40
AUSF	*	*	10*	210*
GEW DT			39	
PV			1	18
SAUDIA			3	58
8407 31 00				
HUBKOLBENMOTOR OTTO F KFZ <50CM3				
	STUECK		STUECK	
EINF	1300*	250*	2866*	923*
GEW DT	85		253	
SLOWEN			1272	460
CHINA	1300	250	1330	264
TAIWAN			127	111
AUSF	*	*	*	*
8407 32 10				
HUBKOLBMOTOR OTTO F KFZ >50-125CM3				
	STUECK		STUECK	
EINF	24*	49*	1140*	1146*
GEW DT	7		345	
EU	21	43	187	461
ITAL	13	24	174	425
TAIWAN	2	4	796	565

Wichtigste Ursprungs- und Bestimmungs-Laender	OKTOBER 1999		JAN./OKT. 1999	
	dt = 100kg	1000 DM	dt = 100kg	1000 DM
AUSF	5*	2*	85*	39*
GEW DT	1		11	
EU	5	2	53	27

8407 32 90

HUBKOLBMOTOR OTTO F KFZ>125-250CM3

	STUECK		STUECK	
EINF	3*	11*	115*	209*
GEW DT	1		42	
EU			7	9
USA	1	8	32	100
AUSF	25*	20*	664*	458*
GEW DT	6		133	
EU	25	20	634	438
ITAL	20	17	442	305

8407 33 10

HUBKOLBMOT INDMONT KFZ>250-1000CM3

	STUECK		STUECK	
EINF	672*	824*	10236*	12730*
GEW DT	591		9019	
TSCHE	672	824	10217	12632
USA			17	93
AUSF	*	*	*	*

8407 33 90

AND HUBKOLBMOT F KFZ >250-1000CM3

	STUECK		STUECK	
EINF	1246*	3182*	10255*	25635*
GEW DT	1827		14289	
EV			12	20
LV	1	31	1	31
PV			1	5
AUS LG			177	366
EU	1208	3087	9159	23439
G BRIT			23	77
OESTER	1203	3081	9106	23318
TSCHE	4	2	184	383
USA	10	18	93	195
JAPAN	13	20	759	1486
AUSF	57*	88*	651*	1106*
GEW DT	32		399	
PV			40	20
EU	53	76	583	925
ITAL	36	47	242	337

8407 34 10

HUBKOLBMOT IND MONTAGE KFZ>1000CM3

	STUECK		STUECK	
EINF	60402*	198266*	611058*	1929266*
GEW DT	97401		997818	
EV			58357	51629
PV	1080	5646	16354	77724
EU	13	65	155	939
SCHWED	8	47	90	680
TSCHE	1	5	474	631
UNGARN	50336	182165	474828	1681733
MEXIKO	7908	7394	92917	83628
BRASIL	120	455	23659	77452
JAPAN	1080	5646	16355	77727
AUSTRL	944	2536	2659	7154
AUSF	49541*	106399*	500727*	1048806*
GEW DT	47888		482032	
PV	6823	21427	79306	282579
EU	26208	34011	297285	401024
PORTUG	1190	3741	13486	43623
SPAN	21933	17810	226204	195282
OESTER	1983	8311	7128	29691
BELGI	1102	4149	50453	132411
POLEN	8	36	391	1049
TSCHE	1450	3528	14967	26851
SLOWAK	4710	10905	27306	68033
S AFR	4106	8571	30897	73873
USA	3588	17258	65333	288116
MEXIKO	8987	30858	44673	149379
BRASIL	34	113	17570	34242
CHINA			16	64
TAIWAN	446	1069	2185	6024

8407 34 30

HUBKOLBENMOT KFZ 1000CM3 GEBRAUCHT

	STUECK		STUECK	
EINF	1476*	653*	13532*	9787*
GEW DT	1533		15406	
EV	97	46	1344	460
LV			9	375
PV			5	198
AUS LG			2	7
EU	1216	556	8201	5613
NIEDL	330	397	3454	4579
SPAN	63	11	486	171
TUERK			6	85
UNGARN	24	10	575	487
S AFR			348	103
USA	84	25	1774	1180
JAPAN	25	28	1636	1623
HONGK			7	346
AUSF	284*	252*	3420*	3277*
GEW DT	460		5672	
EV	19	29	34	78
LV			6	184
PV			1	75
EU	56	74	705	976
G BRIT	4	43	37	325
SPAN			82	109
BELGI			95	119
TSCHE	1	50	2	85
S AFR			2	60
USA	13	21	30	560
PARAGU			2	88
MALAYS			53	63
PHILIP			1	50
JAPAN			7	140
HONGK			6	173

8407 34 91

HUBKOLBENMOTOREN NEU KFZ <1500CM3

	STUECK		STUECK	
EINF	19738*	34236*	154709*	256042*
GEW DT	24707		191977	
LV			5	36
EU	17279	27653	145239	234735
FRANKR	20	32	228	388
G BRIT	30	81	802	1314
SPAN	17226	27521	144050	232200
BELGI			133	720
UNGARN	2409	6392	8162	17030
USA	24	113	172	1356
MEXIKO			28	91
JAPAN	7	24	129	534
AUSTRL			909	2120
AUSF	2339*	7997*	49721*	110385*
GEW DT	4052		59280	
EV			1643	1531
EU	618	2172	38487	74066
FRANKR	29	61	273	519
ITAL	31	60	462	909
G BRIT	32	77	253	681
SPAN	408	1624	36269	68742
OESTER	85	247	777	2319
POLEN	494	2469	4707	23291
TSCHE	63	152	189	574
SLOWAK	1153	3178	4530	10443
USA			1655	1586

8407 34 99

HUBKOLBENMOTOREN NEU KFZ >1500CM3

	STUECK		STUECK	
EINF	97527*	344478*	974152*	3286723*
GEW DT	137018		1360722	
EV	64	170	968	1897
LV			10	478
AUS LG	33	82	380	1138
EU	58097	231442	659335	2421471
FRANKR	44	113	685	1789
NIEDL	466	1030	3707	8312
ITAL			35	152
G BRIT	25010	78388	300048	822097
SPAN	68	181	6812	11787
SCHWED	6	17	97	563
OESTER	32499	151703	346136	1564442
BELGI	4	10	1807	12288
SCHWZ	2	37	24	2613
POLEN	2	3	63	342
TSCHE	1	1	305	1142
SLOWAK	40	173	159	492
UNGARN	37885	108903	306336	832755
USA	104	445	1079	8900
KANADA	2	4	73	164
MEXIKO	55	189	980	1920
VENEZU			52	120
BRASIL	276	830	910	4931
INDIEN	188	421	188	421
CHINA	2	7	61	180
SKOREA	26	40	321	566
JAPAN	53	186	596	2211
AUSTRL	788	1784	3639	8193
AUSF	72947*	205885*	524705*	1766218*
GEW DT	120297		1010761	
EV	52273	143749	458532	1257807
LV	2	108	5	279
PV	2181	11369	7904	44638
EU	5795	20179	89287	280911
FRANKR	328	934	9908	23014
NIEDL	30	70	372	931
ITAL	250	946	3499	9174
G BRIT	2962	6815	45675	124723
DAENM	19	53	202	725
GRIECH	13	40	150	514
PORTUG	38	122	337	1022
SPAN	224	812	6419	19147
SCHWED	25	84	372	981
FINNL	5	10	7041	35481
OESTER	1775	9975	9749	57148
BELGI	81	300	4504	7829
NORWEG	11	24	100	589
SCHWZ	46	198	572	2442
TUERK	18	119	73	374
LETTLD			3	94
POLEN	1597	10816	11780	68527
TSCHE	5288	5670	25086	24732
UNGARN	14	52	1174	3375
UKRAIN			11	106
RUSSLD	149	869	277	1874
AEGYPT	326	844	1537	3911
NIGERI			64	295
S AFR	25	74	2643	8237
USA	53881	155012	460784	1297709
KANADA	6	45	288	757
MEXIKO	270	1319	1181	5523
VENEZU	563	1447	4779	12833
BRASIL	564	848	2657	4507
ARGENT	4204	7884	20992	41280
A EMIR	3	19	51	299
VIETN			72	409
MALAYS			4	65
SINGAP	21	75	150	587
PHILIP			84	400
CHINA	1	5	299	1047
JAPAN	35	180	289	1751
HONGK	1	4	37	379
AUSTRL	5	33	116	1161

8407 90 10

ANDERE OTTOMOTOREN HUBRAUM<250CM3

	STUECK		STUECK	
EINF	28849*	6222*	465436*	87252*
GEW DT	3565		51828	
EV	3	5	15	24
PV			336	187
AUS LG	2485	688	20398	5859
EU	368	148	139259	20419
FRANKR	292	121	722	313
ITAL	5	1	134935	18948
BELGI	67	25	3509	1114
TSCHE	412	153	8095	3288
SLOWEN			458	145
BR JUG			153	95
USA	18430	3362	223530	38516
THAIL	1408	350	9896	2426
JAPAN	8231	2209	82360	22048
TAIWAN			1584	232
AUSF	3279*	1029*	46829*	6405*
GEW DT	159		1654	
EV			1	15
PV	14	16	14	16
EU	3176	986	9572	2973
FRANKR	14	5	2184	620
ITAL	630	181	3758	1079
SPAN	2470	776	2960	977
POLEN	8	15	1200	310
TSCHE	14	16	11170	308
UNGARN	81	12	19819	811
USA			2942	1123
KANADA			318	212
IRAN			610	163
CHINA			900	233

8407 90 50

AND OTTOMOT>250CM3 IND KFZ-MONTAGE

	STUECK		STUECK	
EINF	*	*	17*	115*
GEW DT			58	
EU			13	111
AUSF	*	*	*	*

8407 90 80

ANDERE OTTOMOTOREN LEISTUNG <10KW

	STUECK		STUECK	
EINF	6738*	3865*	46164*	25373*
GEW DT	2104		13513	
EV	190	139	947	622
LV	3344	1956	3644	2149
AUS LG	505	272	4225	2418
EU	3	3	43	46
TUERK			217	86
USA	2169	1059	20465	8975
JAPAN	4565	2804	25434	16250
AUSF	104*	244*	2088*	2382*
GEW DT	25		593	
PV			606	450
EU	55	29	620	315
SCHWZ			15	609

Wichtigste Ursprungs- und Bestimmungs-Laender	OKTOBER 1999		JAN./OKT. 1999	
	dt = 100kg	1000 DM	dt = 100kg	1000 DM
POLEN	22	50	166	190
TSCHE			618	473
USA	24	142	547	546
8407 90 90				
ANDERE OTTOMOTOREN LEISTUNG >10KW				
	STUECK		STUECK	
EINF	2701*	1979*	29514*	28318*
GEW DT	1261		15680	
EV	2	3	11	23
LV			1	12
AUS LG	114	147	561	1124
EU	97	337	1358	5432
NIEDL			23	738
ITAL	25	64	169	340
G BRIT	71	271	1036	3920
BELGI	1	2	62	408
SCHWZ	1	13	16	434
USA	2070	1129	23361	16874
JAPAN	480	469	4602	5572
AUSF	19*	1735*	736*	14007*
GEW DT	215		2286	
EU	6	27	210	7027
FRANKR			58	5005
NIEDL	1	3	13	827
ITAL	3	10	28	183
G BRIT	1	2	33	123
OESTER			34	611
BELGI			8	215
SCHWZ	1	143	25	1180
TUERK			2	72
POLEN	3	80	15	250
TSCHE			5	108
USA	8	1466	426	2784
JAPAN			14	507
HONGK			5	243
AUSTRL			10	1650
8408 10 11				
DIESELMOTOREN POS 8901-06 USW GEBR				
	STUECK		STUECK	
EINF	*	*	4*	496*
GEW DT			236	
LV			2	381
EU			1	100
SCHWED			1	100
JORDAN			2	381
AUSF	*	*	64*	6290*
GEW DT			1644	
LV			52	1307
EU			7	3469
FRANKR			4	2850
DAENM			1	110
SPAN			1	492
ISLAND			1	80
TANSAN			1	50
JORDAN			52	1307
CHINA			1	1380
8408 10 19				
DIESELMOTOREN AND WASSERFAHRZ GEBR				
	STUECK		STUECK	
EINF	2*	14*	87*	1339*
GEW DT	22		2241	
LV			2	205
EU	2	14	55	598
NIEDL	2	14	49	554
NORWEG			2	55
RUMAEN			1	118
USA			13	143
A EMIR			3	242
INDIEN			8	142
AUSF	2*	165*	95*	2436*
GEW DT	163		1801	
LV	1	110	1	110
EU	1	55	39	1131
FRANKR			1	220
NIEDL			9	172
DAENM			1	148
GRIECH	1	55	1	55
BELGI			13	353
LUXEMB			1	80
NORWEG			1	240
LITAU			2	180
B HERZ			1	90
TUNES	1	110	1	110
SUDAN			2	173
VIETN			5	50
CHINA			34	225

Wichtigste Ursprungs- und Bestimmungs-Laender	OKTOBER 1999		JAN./OKT. 1999	
	dt = 100kg	1000 DM	dt = 100kg	1000 DM
8408 10 22				
DIESELMOT POS 8901-06 USW NEU<15KW				
	STUECK		STUECK	
EINF	*	*	37*	37*
GEW DT			10	
EU			37	37
AUSF	*	*	*	*
8408 10 24				
DIESELMOTOR AND WASSERFZ NEU<15KW				
	STUECK		STUECK	
EINF	172*	724*	349*	1776*
GEW DT	180		396	
EU	172	724	346	1744
FRANKR			32	162
NIEDL			63	527
G BRIT	172	724	250	1047
AUSF	2*	26*	16*	219*
GEW DT	4		35	
EU			4	21
POLEN	2	26	13	185
8408 10 26				
DIESELMOT P 8901-06USW NEU>15-50KW				
	STUECK		STUECK	
EINF	2*	15*	3*	25*
GEW DT	3		5	
EU	2	15	3	25
AUSF	*	*	1*	14*
GEW DT			3	
8408 10 28				
DIESELMOT AND WASSERFZ NEU>15-50KW				
	STUECK		STUECK	
EINF	295*	1815*	1053*	6881*
GEW DT	493		1999	
EU	291	1777	1045	6800
FRANKR	15	114	65	467
NIEDL			68	470
ITAL			171	1022
G BRIT	264	1549	575	3352
DAENM			138	1105
SCHWED	12	114	28	384
AUSF	4*	38*	97*	866*
GEW DT	10		296	
EU			31	183
NIEDL			28	157
POLEN	4	38	39	401
USA			10	73
BRASIL			17	209
8408 10 31				
DIESELMOT 8901-06 USW NEU>50-100KW				
	STUECK		STUECK	
EINF	1*	6*	11*	87*
GEW DT	2		19	
EU	1	6	10	64
AUSF	*	*	4*	98*
GEW DT			17	
EU			2	55
OESTER			2	55
8408 10 39				
DIESELMOT AND WASSERF NEU>50-100KW				
	STUECK		STUECK	
EINF	33*	279*	305*	1774*
GEW DT	107		925	
EU	32	269	299	1705
FRANKR	2	28	27	195
NIEDL	11	43	51	174
G BRIT	7	40	204	1131
SCHWED	12	158	17	205
AUSF	22*	299*	231*	2633*
GEW DT	135		1241	
EU	17	192	191	2014
NIEDL	12	107	153	1389
SCHWED	4	71	24	456
USA			22	278
KUBA	3	64	6	128

Wichtigste Ursprungs- und Bestimmungs-Laender	OKTOBER 1999		JAN./OKT. 1999	
	dt = 100kg	1000 DM	dt = 100kg	1000 DM
8408 10 41				
DIESELM P 8901-06USW NEU>100-200KW				
	STUECK		STUECK	
EINF	1*	76*	11*	378*
GEW DT	20		118	
EU	1	76	3	208
DAENM	1	76	3	208
NORWEG			8	170
AUSF	*	*	19*	604*
GEW DT			138	
EU			10	384
NIEDL			4	107
DAENM			4	234
SLOWEN			2	60
KROAT			2	55
8408 10 49				
DIESELM AND WASSERFZ NEU>100-200KW				
	STUECK		STUECK	
EINF	90*	1274*	142*	2181*
GEW DT	440		715	
EU	90	1274	138	2080
ITAL	2	63	3	79
G BRIT	14	165	23	402
SCHWED	72	1006	97	1336
OESTER			12	204
USA			3	82
AUSF	17*	372*	202*	4711*
GEW DT	87		1437	
EU	12	252	150	2651
FRANKR			112	1729
NIEDL			5	139
DAENM	12	252	23	461
SPAN			5	273
SCHWED			3	59
POLEN	4	90	22	628
TUNES			16	958
AEGYPT			4	219
ZYPERN			1	68
8408 10 51				
DIESELM P 8901-06USW NEU>200-300KW				
	STUECK		STUECK	
EINF	1*	16*	3*	432*
GEW DT	6		129	
JAPAN			2	416
AUSF	17*	1254*	34*	2463*
GEW DT	222		477	
EU			4	211
NIEDL			2	116
TUERK			10	846
MAROKK			1	63
S AFR			1	73
SINGAP	9	668	9	668
AUSTRL	8	586	8	586
8408 10 59				
DIESELM AND WASSERFZ NEU>200-300KW				
	STUECK		STUECK	
EINF	28*	542*	52*	1215*
GEW DT	286		551	
LV	4	88	7	176
EU	24	454	46	864
SCHWED	24	454	41	718
USA	4	88	16	351
AUSF	20*	734*	114*	4187*
GEW DT	270		1372	
EU	11	279	60	1782
FRANKR			3	113
NIEDL			6	168
ITAL			3	111
DAENM	8	177	16	375
SPAN	2	67	30	948
NORWEG	1	37	7	272
SCHWZ	2	78	3	112
TUERK			11	414
RUSSLD			2	81
AEGYPT	6	340	24	1258
SINGAP			3	180
8408 10 61				
DIESELM P 8901-06USW NEU>300-500KW				
	STUECK		STUECK	
EINF	*	*	6*	717*
GEW DT			190	
LV			1	119
NORWEG			2	133
USA			2	169

Wichtigste Ursprungs- und Bestimmungs-Laender	OKTOBER 1999 dt = 100kg	OKTOBER 1999 1000 DM	JAN./OKT. 1999 dt = 100kg	JAN./OKT. 1999 1000 DM
JAPAN			2	415
AUSF	1*	106*	101*	8934*
GEW DT	22		2231	
EU	1	106	25	1864
FRANKR			6	564
NIEDL	1	106	9	638
ITAL			2	128
GRIECH			6	473
FINNL			2	61
TUERK			13	624
RUSSLD			12	1524
S AFR			1	81
USA			22	1383
MEXIKO			4	376
CHILE			2	123
A EMIR			2	96
SINGAP			3	178
CHINA			14	1114
JAPAN			2	1535
8408 10 69				
DIESELM AND WASSERFZ NEU>300-500KW				
	STUECK		STUECK	
EINF	8*	356*	28*	1783*
GEW DT	114		535	
EU	8	356	23	1395
G BRIT			9	775
SCHWED	8	356	14	620
USA			1	81
JAPAN			4	307
AUSF	12*	542*	232*	12229*
GEW DT	145		3144	
EV			2	119
EU	4	211	116	6167
FRANKR			22	1176
NIEDL			7	382
ITAL	2	91	45	1986
G BRIT			16	1300
DAENM	1	62	2	107
GRIECH			2	79
SPAN	1	58	20	1063
NORWEG			5	290
TUERK			11	515
TSCHE			2	214
UNGARN			2	119
AEGYPT			3	192
USA	8	331	78	3548
A EMIR			2	99
SINGAP			5	494
CHINA			2	221
JAPAN			2	160
AUSTRL			1	67
SALOM			2	105
8408 10 71				
DIESELM 8901-06 USW NEU>500-1000KW				
	STUECK		STUECK	
EINF	2*	870*	11*	4576*
GEW DT	169		1990	
EU	2	870	7	3163
FINNL	2	870	7	3163
SKOREA			4	1413
AUSF	44*	6055*	444*	59977*
GEW DT	1017		10815	
EU	15	1797	224	27509
FRANKR			18	2369
NIEDL	1	205	28	3344
ITAL	12	1236	112	12126
G BRIT			7	1092
DAENM			2	157
GRIECH	2	365	24	4588
PORTUG			24	3071
SPAN			4	492
SCHWED			1	75
FINNL			2	175
OESTER			2	320
NORWEG	4	645	17	1996
TUERK			14	2360
LITAU			1	388
RUMAEN			4	2044
AEGYPT			2	301
TANSAN	1	68	1	68
S AFR			1	244
USA	6	892	35	4713
VENEZU	6	1191	6	1191
BRASIL	2	170	27	2644
SAUDIA			2	397
A EMIR	6	883	12	2446
VIETN			4	673
MALAYS			6	488
SINGAP	2	186	33	4310
CHINA			6	528
JAPAN			9	1505
TAIWAN			10	1505
AUSTRL	2	223	21	3637
NEUSEE			9	730
8408 10 79				
DIESELM AND WASSERF NEU>500-1000KW				
	STUECK		STUECK	
EINF	3*	195*	5*	529*
GEW DT	75		109	
EU	3	195	5	529
G BRIT	3	195	5	529
AUSF	114*	12709*	892*	92016*
GEW DT	2171		16997	
EU	54	6706	490	54793
FRANKR			7	801
NIEDL			18	2075
ITAL	21	2106	185	16078
G BRIT	31	4399	239	32075
GRIECH			2	195
SPAN	2	201	37	3485
BELGI			1	59
NORWEG			5	611
SCHWZ			2	134
MALTA			2	157
TUERK	5	339	30	2096
SLOWAK			2	223
RUMAEN			2	880
RUSSLD			6	1417
BR JUG	2	960	2	960
USA	28	1873	231	19253
KUBA			7	380
A EMIR			2	192
INDONE	2	203	4	407
SINGAP	17	1766	71	6784
CHINA			2	292
SKOREA			2	400
JAPAN			12	1211
HONGK	4	737	4	737
AUSTRL	2	125	15	1089
8408 10 81				
DIESELM 8901-06USW NEU>1000-5000KW				
	STUECK		STUECK	
EINF	3*	2695*	15*	8990*
GEW DT	1251		3810	
EU	3	2695	15	8990
DAENM	3	2695	15	8990
AUSF	54*	27793*	433*	281771*
GEW DT	4737		53571	
EU	22	7438	173	96860
FRANKR			10	5942
NIEDL	1	599	31	21998
ITAL	12	4675	101	38235
G BRIT	4	1678	19	25842
DAENM			2	839
PORTUG			1	1547
SPAN	2	224	3	1581
SCHWED	3	262	5	515
BELGI			1	350
NORWEG			8	9367
TUERK	1	644	10	5063
LITAU			9	4684
POLEN	1	1059	2	2535
SLOWAK			4	1910
RUMAEN	1	1750	2	3421
BULGAR			1	1122
RUSSLD	2	1079	9	4864
AEGYPT			3	2440
USA	4	2205	17	7593
PERU			8	33686
BRASIL	2	1011	12	6062
CHILE			9	8967
ISRAEL			3	2479
A EMIR			2	763
JEMEN			1	742
INDIEN			1	134
MALAYS	6	3019	6	3019
SINGAP	2	321	36	15413
CHINA			60	30012
SKOREA			6	881
JAPAN			6	2185
TAIWAN	5	2575	14	16710
HONGK			5	3081
AUSTRL	8	6592	25	17778
8408 10 89				
DIESELM AND WASSFZ NEU>1000-5000KW				
	STUECK		STUECK	
EINF	*	*	*	*
AUSF	11*	5175*	62*	40380*
GEW DT	806		10946	
EU			8	6959
NIEDL			2	1142
ITAL			1	334
PORTUG			1	1785
SPAN			4	3698
NORWEG	3	1258	5	2313
TUERK			1	607
ESTLD	2	1131	2	1131
TSCHE			1	500
SLOWAK			3	2950
RUMAEN			1	845
GEORG	2	626	2	626
USA			2	728
A EMIR			2	780
PAKIST			1	448
THAIL			2	381
SINGAP			6	2030
CHINA			16	9110
SKOREA			1	300
JAPAN			3	7804
TAIWAN	4	2160	4	2160
HONGK				305
AUSTRL			2	403
8408 10 91				
DIESELMOT P 8901-06 USW NEU>5000KW				
	STUECK		STUECK	
EINF	2*	17828*	31*	184071*
GEW DT	6554		135168	
EU	2	17828	17	78489
NIEDL	1	8328	3	16656
ITAL	1	9500	5	22590
DAENM			4	11213
FINNL			5	28030
SKOREA			11	99444
JAPAN			2	6090
AUSF	4*	12050*	22*	65364*
GEW DT	8200		28964	
EU	4	12050	15	52547
FRANKR			2	6113
NIEDL	4	12050	8	27784
DAENM			1	1810
SPAN			4	16840
NORWEG			1	1462
TUERK			3	7998
RUMAEN			2	1053
KANADA			1	2304
8408 10 99				
DIESELMOT AND WASSERFZ NEU>5000KW				
	STUECK		STUECK	
EINF	*	*	*	*
AUSF	*	*	*	*
8408 20 10				
DIESEL- HALBDIESELMOT IND MONTAGE				
	STUECK		STUECK	
EINF	10510*	68569*	77710*	470334*
GEW DT	19586		155152	
EV	7	268	26	902
LV			1	41
EU	10	11	70	225
G BRIT			16	137
SCHWZ			68	164
POLEN	3498	21312	3732	22742
UNGARN	5683	41485	50556	371993
USA	7	268	27	943
MEXIKO	184	228	11680	14276
BRASIL	237	1846	5616	40826
JAPAN	990	3411	5960	19157
AUSF	63823*	218577*	644532*	2254919*
GEW DT	86773		927203	
LV			4	62
PV	1543	4942	13630	47390
EU	38841	137386	432425	1598264
ITAL	1	8	23	78
G BRIT	2	31	66291	323219
GRIECH	25	72	29	88
PORTUG	8740	33537	81654	419128
SPAN	26944	91779	212720	578972
SCHWED	1	4	5636	25548
OESTER	18	60	33	209
BELGI	3111	11894	66117	252859
SCHWZ	118	1980	986	16070
TUERK	161	2908	1453	30230
POLEN	1804	4851	13614	51472
TSCHE	7334	12787	72762	151031
SLOWAK	3874	14977	43089	171568
AEGYPT	20	46	53	1450
ELFBK			2	77
S AFR	1543	4942	11583	37373
USA	120	1212	3555	20745
MEXIKO	9634	36549	63659	172263
BRASIL	168	594	239	1252
ARGENT	60	211	474	1623
THAIL			33	142
INDONE	6	129	18	341
TAIWAN			165	497
8408 20 31				
DIESELMOTOR F ACKERSCHLEPPER <50KW				
	STUECK		STUECK	
EINF	14*	52*	728*	2090*
GEW DT	36		1103	
EV			5	17
LV			1	4
EU			637	1857
FRANKR			122	588
ITAL			244	485
G BRIT			271	784
AUSF	4*	23*	141*	885*
GEW DT	6		395	
EU	4	23	23	199
SLOWEN			109	638

Wichtigste Ursprungs- und Bestimmungs-Laender	OKTOBER 1999 dt = 100kg	OKTOBER 1999 1000 DM	JAN./OKT. 1999 dt = 100kg	JAN./OKT. 1999 1000 DM
8408 20 35				
DIESELMOT F ACKERSCHLEPP >50-100KW				
	STUECK		STUECK	
EINF	1171*	7465*	10033*	61872*
GEW DT	5838		46044	
EV	1114	7381	9344	60031
PV			1	3
EU	1114	7381	9754	61303
FRANKR	1114	7381	9382	60311
ITAL			333	742
G BRIT			39	250
W RUSS	52	66	226	305
AUSF	355*	1927*	2701*	15758*
GEW DT	1230		9547	
LV	1	4	2	14
PV			1	10
EU	336	1780	2540	13718
FRANKR	249	1362	2153	11814
ITAL	80	383	350	1673
SPAN			15	101
POLEN			2	61
S AFR	8	55	62	411
USA			53	983
CHILE	8	62	16	125
ISRAEL			3	62
KATAR			1	56
CHINA				118
8408 20 37				
DIESELMOT F ACKERSCHLEPPER >100KW				
	STUECK		STUECK	
EINF	1672*	11058*	12469*	82766*
GEW DT	5531		58260	
EV	1668	11045	12340	81727
LV	1	4	1	4
AUS LG	1	2	9	20
EU	1586	9470	11722	69847
FRANKR	1586	9470	11695	69518
ITAL			19	243
USA	81	1568	681	12578
AUSF	188*	3152*	1412*	23067*
GEW DT	1294		9482	
EU	40	429	334	3318
FRANKR	22	233	222	2236
NIEDL	5	44	26	259
G BRIT	2	22	32	297
SPAN	7	82	36	366
POLEN			5	130
UKRAIN	141	2646	1013	18853
ELFBK	7	78	14	176
USA			17	171
AUSTRL			3	74
8408 20 51				
DIESELMOTOREN F AND KFZ <50KW				
	STUECK		STUECK	
EINF	35*	112*	1658*	3193*
GEW DT	40		1700	
LV			1	4
EU	28	75	370	928
FRANKR	4	9	197	387
NIEDL	14	41	145	420
G BRIT	10	25	24	105
UNGARN	5	24	1231	2167
AUSF	201*	456*	3824*	8246*
GEW DT	187		3765	
EU	147	350	2156	4844
FRANKR	52	126	696	1652
ITAL	23	60	303	714
G BRIT	10	42	121	288
SPAN	13	33	269	552
OESTER	9	17	358	714
UKRAIN			10	62
S AFR			1	60
USA	11	50	43	594
KUBA			40	151
BRASIL			1176	1863
8408 20 55				
DIESELMOTOREN F AND KFZ >50-100KW				
	STUECK		STUECK	
EINF	5187*	11662*	46518*	143830*
GEW DT	6606		84156	
LV			1	6
AUS LG	20	46	148	555
EU	4407	9239	43203	131665
FRANKR	1015	522	4882	4515
NIEDL	214	117	1019	923
ITAL	329	352	2190	2779
G BRIT	1206	2725	14947	34624
SPAN	91	16	650	621
SCHWED	81	33	359	248
OESTER	1186	5422	17479	87331
BELGI	204	37	1094	535
POLEN	262	1006	819	3583
TSCHE	5	1	127	285
UNGARN	77	138	567	1587
USA	14	133	97	570
KANADA	22	55	143	503
BRASIL	38	107	416	676
SKOREA	1	2	34	100
JAPAN	315	966	787	4668
AUSF	6420*	36190*	68279*	375302*
GEW DT	11727		120696	
EV	5	8	10	19
LV			4	20
EU	4678	28293	55694	331042
FRANKR	421	2548	6416	32081
NIEDL	132	755	1228	7201
ITAL	220	1172	3134	15681
G BRIT	161	1094	2278	14372
DAENM	117	472	480	2916
GRIECH	8	20	88	498
PORTUG	17	44	208	588
SPAN	133	690	9822	60172
SCHWED	707	4583	12245	75579
FINNL	10	85	199	1257
OESTER	108	628	1709	8220
BELGI	2626	16113	17768	110795
LUXEMB	11	64	94	579
NORWEG	21	125	196	1302
SCHWZ	42	248	493	3535
TUERK	121	909	587	6370
POLEN	130	811	714	4774
TSCHE	7	27	183	809
SLOWAK	1200	4964	3862	16065
SLOWEN	1	10	31	329
ALGER			6	81
NIGERI	2	5	307	525
USA	61	436	593	4807
MEXIKO			1572	1781
KUBA			92	415
BRASIL			210	416
ISRAEL	84	54	227	599
SKOREA	18	148	54	441
AUSTRL	1	7	17	163
8408 20 87				
DIESELMOTOREN F AND KFZ >100-200KW				
	STUECK		STUECK	
EINF	84*	1018*	1998*	27478*
GEW DT	393		14177	
LV			5	87
AUS LG	3	40	7	89
EU	15	112	1379	18785
FRANKR	5	52	1179	16718
ITAL			94	1061
G BRIT	5	59	75	843
SCHWZ	25	537	203	4364
UNGARN	28	216	227	1654
USA	2	9	62	335
BRASIL	5	103	30	632
THAIL			12	59
JAPAN	7	33	58	1362
AUSF	1790*	19631*	15005*	176469*
GEW DT	9545		80624	
EU	1569	16636	12895	148455
FRANKR	227	1566	885	7803
NIEDL	8	95	50	631
ITAL	26	330	481	8133
G BRIT	24	327	238	3468
DAENM	2	26	75	795
SPAN	23	420	166	2663
SCHWED	2	33	49	853
FINNL	3	40	29	552
OESTER	1234	13537	10607	116430
BELGI	17	212	293	4862
NORWEG	3	55	21	453
SCHWZ	3	42	32	431
TUERK	20	272	100	1489
POLEN	17	458	214	4983
TSCHE	2	25	35	450
UNGARN	51	388	322	4503
RUMAEN			34	1384
RUSSLD	1	16	5	155
SLOWEN	2	38	5	137
KROAT			20	90
ALGER	32	374	357	4572
AEGYPT	58	936	160	2641
SAMBIA			4	114
NAMIB			20	366
USA	12	149	137	1612
IRAK	10	130	70	735
IRAN			1	89
SAUDIA	1	8	10	90
INDONE			1	54
PHILIP			4	89
CHINA			243	1820
HONGK			60	441
AUSTRL			3	105
8408 20 99				
DIESELMOTOREN F AND KFZ >200KW				
	STUECK		STUECK	
EINF	113*	3755*	1549*	43425*
GEW DT	1190		15665	
EV	4	131	30	924
LV			9	57
PV			1	7
AUS LG			1	28
EU	19	113	612	10656
FRANKR			370	6167
NIEDL	12	18	29	232
ITAL			30	583
G BRIT			8	159
SCHWED			135	3212
OESTER	4	59	22	199
SCHWZ	88	3496	550	26791
TSCHE	2	15	36	346
USA	4	131	217	5269
KANADA			3	76
AUSF	506*	24135*	7954*	260888*
GEW DT	8301		79387	
EV			1	20
LV			1	39
PV			3	58
EU	494	15602	4618	178537
FRANKR	38	6409	402	89057
NIEDL	9	230	99	2834
ITAL	11	313	130	3239
G BRIT	10	352	109	2696
DAENM	3	49	34	781
PORTUG	1	15	27	712
SPAN	17	593	244	8506
SCHWED	4	62	35	745
OESTER	333	5891	3009	57667
BELGI	65	1654	467	11868
LUXEMB			7	146
NORWEG	5	319	23	791
SCHWZ	26	889	195	5645
TUERK	22	37	67	546
POLEN	16	321	82	2059
TSCHE	9	172	109	3355
UNGARN			35	1297
RUMAEN			14	199
UKRAIN			6	167
W RUSS	1	38	95	2879
RUSSLD	1	153	5	459
SLOWEN	3	58	23	625
B HERZ			12	631
BR JUG			12	388
ALGER	50	1335	453	10135
AEGYPT	112	2484	528	11401
GHANA	2	50	15	405
NIGERI	14	82	20	117
SIMBAB			27	679
S AFR			13	219
USA	1	1587	10	5260
KANADA			1	93
VENEZU			2	89
ARGENT			10	136
ISRAEL			9	240
A EMIR	1	47	4	229
THAIL			3	93
SINGAP			3	120
CHINA	31	858	1437	29257
SKOREA			10	3622
JAPAN	1	26	12	316
HONGK			2	67
8408 90 10				
DIESEL- OD HALBDIESELMOTOR ZIV LFZ				
	STUECK		STUECK	
EINF	1*	42*	10*	189*
GEW DT	3		13	
EV			2	2
LV			2	31
AUS LG			3	29
EU			3	46
AUSF	2*	29*	7*	167*
GEW DT	2		8	
EV	2	29	2	29
EU			3	49
AUSTRL			2	89
8408 90 21				
DIESELMOTOREN F SCHIENENFAHRZEUGE				
	STUECK		STUECK	
EINF	3*	189*	40*	4582*
GEW DT	35		1267	
EU	3	189	5	295
NIEDL			2	106
OESTER	3	189	3	189
RUSSLD			3	1614
USA			31	2643
AUSF	20*	1488*	291*	29357*
GEW DT	383		6497	
PV			1	200
EU	20	1488	207	21155
FRANKR	6	148	13	792
NIEDL			2	88
ITAL			32	416
G BRIT	8	1161	127	17974
PORTUG			1	406
SCHWED	2	84	7	209
OESTER	3	83	19	1187
SCHWZ			61	5174
POLEN			2	58
TSCHE			1	200

Wichtigste Ursprungs- und Bestimmungs-Laender	OKTOBER 1999		JAN./OKT. 1999	
	dt = 100kg	1000 DM	dt = 100kg	1000 DM
UNGARN			3	647
RUSSLD			1	300
ISRAEL			6	391
INDIEN			2	109
CHINA			3	988
SKOREA			1	475
8408 90 29				
DIESELMOTOR GEBRAUCHT F AND ZWECKE				
	STUECK		STUECK	
EINF	27*	239*	455*	14038*
GEW DT	218		3672	
EV			2	35
LV	2	72	27	8048
PV			2	27
EU	7	96	314	5428
FRANKR	1	28	6	675
NIEDL	3	52	267	927
ITAL	1	4	31	136
DAENM			3	1645
SCHWED			3	2004
W RUSS			6	123
USA			28	213
KANADA			1	719
A EMIR			12	7083
JAPAN	2	72	9	108
AUSF	57*	6097*	616*	16100*
GEW DT	606		5512	
LV	6	5822	21	13034
EU	16	138	280	1051
NIEDL	13	109	128	461
ITAL			20	194
OESTER			9	115
BELGI	1	1	78	201
SCHWZ	3	51	30	906
TUERK			16	67
TSCHE			1	83
W RUSS	1	22	7	143
B HERZ			2	222
GHANA			5	93
USA			4	210
BAHRAI			4	5800
A EMIR	4	5800	4	5800
MALAYS	13	56	33	148
AUSTRL			29	65
8408 90 31				
DIESELMOT NEU <15KW F AND ZWECKE				
	STUECK		STUECK	
EINF	1268*	1424*	11448*	15893*
GEW DT	488		6601	
EV			1	6
LV			1	4
AUS LG	59	103	1815	2977
EU	151	359	3360	3750
FRANKR	72	207	536	1306
NIEDL	44	75	600	824
ITAL	35	77	2148	1526
JAPAN	1052	1021	7886	11942
AUSF	1397*	3147*	14642*	33132*
GEW DT	1137		11792	
EU	871	1873	9932	21949
FRANKR	160	341	1025	2161
NIEDL	147	419	1657	4339
ITAL	135	116	1906	3694
G BRIT	105	218	1308	2843
DAENM	22	76	265	769
GRIECH	5	15	156	406
PORTUG	28	39	103	239
SPAN	131	288	966	2139
SCHWED	105	256	1871	3669
OESTER	15	54	277	706
BELGI	10	28	230	595
LUXEMB			121	240
SCHWZ	13	22	117	273
TUERK	56	75	155	288
POLEN	16	94	128	317
TSCHE	14	45	71	188
BULGAR			20	52
KROAT	18	69	50	109
MAROKK			34	106
MALI			110	219
SENEG			225	555
AETHIO			80	277
S AFR	10	30	138	275
USA	287	572	1996	4782
BRASIL			41	53
CHILE	3	8	235	418
ISRAEL	26	63	45	107
SAUDIA			127	357
A EMIR	55	86	188	313
INDIEN			40	100
PHILIP			125	171
SKOREA			51	335
JAPAN			162	333
AUSTRL	10	54	311	966
8408 90 33				
DIESELMOT NEU>15-30KW F AND ZWECKE				
	STUECK		STUECK	
EINF	39*	159*	4395*	12012*
GEW DT	70		5177	
EV			2	9
AUS LG			2495	5774
EU	14	53	98	543
ITAL	8	31	55	471
JAPAN	24	103	4264	11309
AUSF	1251*	5493*	13080*	57231*
GEW DT	2980		31357	
EU	1002	4093	9700	40337
FRANKR	134	573	1740	7818
NIEDL	145	735	997	5198
ITAL	39	200	540	2928
G BRIT	273	1034	2414	9816
DAENM	7	40	49	287
SPAN	142	589	1307	5220
SCHWED	60	241	697	2772
FINNL	5	21	36	186
OESTER	12	74	91	558
BELGI	175	563	1683	5313
SCHWZ			37	214
TUERK	8	50	80	419
TSCHE	6	52	57	275
RUSSLD			46	235
MAROKK			15	70
ALGER			100	841
SENEG			48	290
NIGERI			10	181
AETHIO			46	220
S AFR	18	82	69	352
USA	83	389	2075	9352
KANADA			126	620
BRASIL			14	55
CHILE			36	132
SINGAP			71	281
CHINA	50	332	64	399
AUSTRL	74	424	381	2537
8408 90 35				
DIESELMOT NEU>30-50KW F AND ZWECKE				
	STUECK		STUECK	
EINF	1583*	6596*	10927*	46124*
GEW DT	6343		37303	
AUS LG	12	41	612	2127
EU	1269	5514	9187	40005
FRANKR	1	7	206	635
NIEDL	16	78	76	318
ITAL	365	1959	1075	5939
G BRIT	887	3470	7828	30094
KASACH			1	74
USA	13	43	142	518
SKOREA	10	50	16	63
JAPAN	291	989	1576	5440
AUSF	2073*	9762*	24805*	118587*
GEW DT	5883		69811	
EU	1261	5582	11916	52648
FRANKR	138	763	1182	6702
NIEDL	46	305	386	2416
ITAL	75	364	766	3862
G BRIT	372	1513	3690	14587
DAENM	11	69	49	482
SPAN	203	946	2039	9800
SCHWED	19	102	277	1527
FINNL	13	73	100	427
OESTER	14	130	112	888
BELGI	370	1328	3303	11874
SCHWZ	7	51	170	1318
TSCHE	4	29	58	402
UNGARN	8	18	72	190
RUMAEN	2	8	42	159
W RUSS			6	81
KASACH			20	156
KROAT	6	39	52	320
BR JUG			15	92
ALGER			30	141
AEGYPT			332	1446
S AFR	1	6	64	380
USA	702	3536	10997	55638
KANADA	2	12	121	539
ZYPERN			24	107
ISRAEL	1	6	25	233
SAUDIA			53	304
SINGAP	17	78	104	510
CHINA			40	300
JAPAN	15	69	188	919
HONGK			35	183
AUSTRL	30	223	348	2216
8408 90 37				
DIESELMOT NEU>50-100KW F AND ZWECK				
	STUECK		STUECK	
EINF	283*	3078*	2762*	26499*
GEW DT	2257		18162	
EV			4	123
LV			6	110
AUS LG			48	250
EU	232	2400	2108	18079
NIEDL			10	54
ITAL	224	2345	1068	13011
G BRIT	5	54	987	4537
BELGI	3	1	41	464
SCHWZ	45	648	545	7393
TSCHE			5	54
B HERZ			2	50
USA			41	587
JAPAN	6	30	58	294
AUSF	1694*	10431*	27064*	156818*
GEW DT	5993		93901	
EU	962	5976	8171	54058
FRANKR	67	422	743	5124
NIEDL	14	98	207	1521
ITAL	177	1267	1236	7406
G BRIT	373	2109	2651	16868
DAENM	1	10	56	637
SPAN	168	1029	1625	10695
SCHWED	24	195	259	2179
FINNL	10	111	105	1289
OESTER	31	202	604	4593
BELGI	97	535	650	3671
NORWEG	9	67	41	316
SCHWZ	17	121	207	1657
TUERK	93	674	960	6723
POLEN	2	23	26	317
TSCHE			76	652
RUSSLD	9	30	21	258
MAROKK	25	151	78	480
ALGER			8	50
AEGYPT			388	2349
S AFR	13	104	92	685
USA	513	2848	16000	82513
KANADA	13	91	367	2017
CHILE	6	42	15	104
ZYPERN			24	120
SAUDIA			10	67
JEMEN			15	240
THAIL			1	86
SINGAP			21	142
CHINA	5	71	91	739
SKOREA	4	28	54	371
JAPAN	1	12	76	562
HONGK	10	56	58	425
AUSTRL			194	1267
8408 90 51				
DIESELMOT NEU>100-200KW AND ZWECKE				
	STUECK		STUECK	
EINF	329*	4918*	2659*	35239*
GEW DT	2637		19540	
EV	26	315	410	4872
LV			11	192
AUS LG	5	102	45	757
EU	168	2030	1450	15806
ITAL	69	834	262	3772
G BRIT	69	799	1059	10513
SCHWED	20	245	38	517
FINNL			26	205
OESTER			19	134
BELGI	10	152	43	619
SCHWZ	53	857	338	5787
USA	69	1074	614	7937
BRASIL	2	127	2	127
JAPAN	36	826	250	5548
AUSF	897*	10885*	9757*	120243*
GEW DT	5301		55365	
EU	609	5926	5805	60980
FRANKR	57	579	801	9429
NIEDL	16	195	257	3586
ITAL	121	1164	816	7933
G BRIT	132	1052	1437	12438
DAENM			119	2560
GRIECH	3	22	14	160
SPAN	167	1772	947	10825
SCHWED	16	191	211	2822
FINNL	15	332	89	1755
OESTER	17	156	200	2471
BELGI	55	473	908	7030
NORWEG			22	407
SCHWZ	9	84	61	718
TUERK	63	1112	270	3857
POLEN	2	33	76	1298
TSCHE	3	39	25	290
UKRAIN			11	242
RUSSLD			44	2206
KASACH			11	325
BR JUG	3	34	21	336
MAZED	7	165	19	493
ALGER			3	64
AEGYPT	5	211	157	2218
TANSAN			1	50
S AFR	73	1397	449	8499
USA	9	214	1308	14380
KANADA	13	189	116	1770
ARGENT	1	12	17	166
LIBAN	10	157	22	325
IRAN			115	4794
ISRAEL	5	54	40	503
A EMIR			11	118
INDIEN	6	90	20	302
INDONE			3	50
SINGAP	1	9	61	723
CHINA	33	452	633	9864
SKOREA	4	77	75	642
JAPAN	30	429	259	3261
HONGK	6	87	29	389
AUSTRL	1	24	58	682
8408 90 55				
DIESELMOT NEU>200-300KW AND ZWECKE				
	STUECK		STUECK	
EINF	330*	4522*	1758*	24121*
GEW DT	3275		15194	
EV	110	1040	1013	10269

Wichtigste Ursprungs- und Bestimmungs-Laender	OKTOBER 1999		JAN./OKT. 1999	
	dt = 100kg	1000 DM	dt = 100kg	1000 DM
LV			1	23
AUS LG	11	238	89	1934
EU	255	2972	975	9789
FRANKR	69	327	498	2481
ITAL	182	2569	464	7111
SCHWED	4	56	7	99
SCHWZ	1	36	16	537
USA	74	1514	735	13396
SKOREA			29	364
AUSF	180*	4167*	2798*	65332*
GEW DT	1633		24640	
EU	103	2291	1822	40176
FRANKR	12	360	509	13227
NIEDL	4	66	106	2437
ITAL	39	781	178	3578
G BRIT			73	1287
DAENM			64	1198
GRIECH			7	191
SPAN	12	204	109	3056
SCHWED	1	14	34	597
FINNL	5	222	39	1469
OESTER	9	265	72	2038
BELGI	21	359	629	11025
LUXEMB			2	53
SCHWZ	4	95	33	717
TUERK	18	193	171	2935
POLEN	13	374	58	1801
TSCHE			6	149
W RUSS	15	635	16	697
RUSSLD			21	1487
USBEK			1	129
KROAT			29	2290
BR JUG			4	150
MAZED			4	144
AEGYPT			15	465
S AFR			22	473
USA	1	33	216	3922
KANADA	2	29	42	760
BRASIL			9	115
ARGENT			6	81
LIBAN	9	195	21	398
IRAN			36	1599
INDIEN			3	220
INDONE	5	101	11	219
CHINA	7	122	139	3073
SKOREA			3	164
JAPAN			68	2039
AUSTRL	2	51	19	612

8408 90 57

DIESELMOT NEU>300-500KW AND ZWECKE

	STUECK		STUECK	
EINF	155*	3504*	567*	16129*
GEW DT	2037		8147	
EV	6	212	74	4027
LV	1	61	15	534
AUS LG	6	227	57	2205
EU	138	2652	405	8436
FRANKR	1	66	1	66
ITAL	49	1049	272	5772
G BRIT			2	87
SCHWED	88	1537	131	2511
SCHWZ			4	197
USA	14	561	152	7109
JAPAN	3	191	5	387
AUSF	142*	5096*	1665*	55085*
GEW DT	1771		19033	
EU	62	1864	1074	29645
FRANKR	8	252	180	4927
NIEDL	4	124	143	3751
ITAL	19	485	199	5225
G BRIT	11	271	209	5040
DAENM			135	3679
SPAN	3	125	26	1040
FINNL			5	262
OESTER	11	469	103	4098
BELGI	5	101	70	1486
NORWEG			8	225
SCHWZ	3	118	9	328
TUERK	13	301	53	1619
TSCHE	1	35	6	548
UNGARN			2	67
RUMAEN			1	441
W RUSS			41	1586
RUSSLD	1	50	5	398
KASACH			2	160
KROAT			2	138
AEGYPT	4	340	13	805
S AFR	4	111	10	401
USA	1	29	47	1517
KANADA	1	48	5	175
NL ANT			1	65
BRASIL			6	243
ARGENT			13	471
LIBAN	2	81	5	206
IRAN			35	3270
INDONE	6	235	19	707
SINGAP	29	1102	169	6697
CHINA			64	2495
SKOREA	1	32	6	271
JAPAN	11	658	21	1120
TAIWAN	2	54	25	656
HONGK			8	327
AUSTRL			8	256

8408 90 71

DIESELMOT NEU>500-1000KW AND ZWECK

	STUECK		STUECK	
EINF	5*	509*	118*	10642*
GEW DT	187		4274	
EV	1	84	7	828
LV			24	2423
AUS LG	3	356	62	5947
EU	1	67	31	3094
G BRIT	1	67	31	3094
USA	4	442	87	7548
AUSF	125*	5723*	777*	38653*
GEW DT	2310		14551	
EU	35	2010	323	16374
FRANKR	8	506	49	3414
NIEDL	7	354	68	3108
ITAL	5	427	78	3152
G BRIT	8	353	58	2748
DAENM			5	317
SPAN			11	618
OESTER	6	270	46	2456
LUXEMB			5	477
NORWEG			1	211
SCHWZ	5	258	12	454
TUERK	7	248	63	2329
W RUSS			15	635
AEGYPT	18	440	31	830
S AFR	1	64	5	221
USA	1	36	8	269
VENEZU			2	365
BRASIL			8	721
LIBAN	5	278	11	550
IRAK			8	1299
IRAN			10	516
SAUDIA			2	98
INDONE			18	811
SINGAP	22	1042	85	4279
SKOREA	4	251	22	1653
JAPAN			8	770
TAIWAN	26	1058	126	5325
HONGK	1	38	16	740
AUSTRL			3	203

8408 90 75

DIESELMOT NEU >1000-5000KW AND ZW

	STUECK		STUECK	
EINF	5*	1818*	51*	18168*
GEW DT	457		6119	
EV	4	1417	10	3447
LV			12	4700
AUS LG	4	1001	29	6226
EU			4	1068
NIEDL			1	473
G BRIT			3	595
NORWEG			4	4300
USA	6	1818	41	12301
JAPAN			2	499
AUSF	39*	6064*	182*	58181*
GEW DT	1984		19531	
LV			1	12
EU	12	2623	127	37435
FRANKR	3	473	100	31158
NIEDL			2	358
ITAL			2	345
G BRIT	9	2150	21	4812
SPAN			2	762
NORWEG			1	545
TUERK			5	6492
POLEN			2	762
RUSSLD	1	949	1	949
BRASIL			2	178
SAUDIA			1	143
INDIEN			1	1073
SINGAP	21	2014	24	2765
PHILIP			2	3293
CHINA			2	870
SKOREA	5	478	13	1476
SAMOA			1	2200

8408 90 99

DIESELMOT NEU >5000KW F AND ZWECKE

	STUECK		STUECK	
EINF	*	*	*	*
AUSF	6*	33954*	33*	117698*
GEW DT	16727		54486	
USA	5	31850	7	45957
BERMUD			2	9476
EL SAL			2	6921
SAUDIA			9	15207
A EMIR	1	2104	5	16026
JEMEN			3	10890
INDIEN			1	2941
CHINA			4	10280

8409 10 10

TEILE V MOTOREN F ZIV LUFTFAHRZEUGE

	DT		DT	
EINF	12*	442*	79*	4478*
EV				6
PV			1	69
EU			10	1344
G BRIT			10	1322
USA	12	442	69	3101
AUSF	2*	135*	15*	1572*
PV		25	1	384
EU		35	4	359
G BRIT		1		123
SCHWZ			3	219
MALTA			1	356
USA		5	3	412
ISRAEL	1	69	2	180

8409 10 90

TEILE V MOTOREN F AND LUFTFAHRZEUGE

EINF	12*	405*	95*	2028*
LV	1	67	2	102
PV			3	13
EU			4	48
TUERK	1	67	1	67
USA	7	304	67	1780
AUSF	198*	154*	412*	3495*
EU			7	82
TUERK			56	1389
MAZED	1	12	15	144
LIBYEN			6	114
USA	1	5	34	202
KANADA			14	59
CHINA			35	1027

8409 91 00

TEILE VON MOTOREN MIT FREMDZUENDUNG

EINF	115584*	197661*	1189147*	1865051*
EV	24005	20429	258559	160421
LV	4582	1610	65183	20869
PV	294	747	4940	10795
AUS LG	648	5227	24958	51790
EU	54075	109592	528934	1050787
FRANKR	3872	6958	44774	71655
NIEDL	235	715	3535	8809
ITAL	9953	21728	98484	232159
G BRIT	20308	22444	190975	207319
IRLAND	39	532	202	2439
DAENM	24	349	247	3698
PORTUG	35	213	1135	5049
SPAN	4866	16197	31904	98123
SCHWED	2102	3522	10798	18531
OESTER	12508	36435	145805	399214
BELGI	103	495	1036	3456
LUXEMB			22	189
NORWEG	11	25	761	709
LIECHT	241	546	1118	4635
SCHWZ	1311	1599	10780	15886
TUERK	2339	1422	21723	14219
POLEN	4913	5768	31638	39672
TSCHE	8549	9136	43677	56660
SLOWAK	8	39	591	366
UNGARN	4292	9863	45416	111604
UKRAIN	94	26	595	199
RUSSLD	54	40	2883	1807
SLOWEN	36	203	953	2799
BR JUG	33	100	408	924
S AFR	81	383	27252	12337
USA	9407	24097	114053	207677
KANADA	16202	3357	185670	32920
MEXIKO	9873	10458	115539	113214
PERU			380	407
BRASIL	968	4342	14446	49297
ARGENT	21	54	160	356
IRAN			270	165
ISRAEL			120	250
INDIEN	873	173	3294	2310
SINGAP	10	116	26	242
CHINA	198	2588	3418	16562
SKOREA	157	2116	1056	13584
JAPAN	1764	10110	32681	106358
TAIWAN	26	118	812	2696
HONGK	5	51	5	109
AUSTRL	34	924	280	5917
AUSF	167535*	322403*	1744479*	3144057*
EV	1023	5165	7890	26288
LV	3696	4277	46653	53786
PV	567	2268	10229	27330
EU	100130	189180	1031743	1829614
FRANKR	7304	25532	40767	189059
NIEDL	336	1833	4805	18192
ITAL	3045	14159	25986	136498
G BRIT	41523	38725	370442	329469
IRLAND	9	62	178	1437
DAENM	29	414	354	3079
GRIECH	95	686	1453	5775
PORTUG	202	1590	1403	12359
SPAN	8274	19171	93283	229062
SCHWED	10139	22388	103873	179447

Wichtigste Ursprungs- und Bestimmungs-Laender	OKTOBER 1999 dt = 100kg	OKTOBER 1999 1000 DM	JAN./OKT. 1999 dt = 100kg	JAN./OKT. 1999 1000 DM
FINNL	151	455	871	3338
OESTER	27878	60909	371365	667615
BELGI	1142	3227	16926	53787
LUXEMB	3	29	37	497
CEUTA	16	68	137	828
MELILL	2	56	48	689
NORWEG	27	301	403	3840
LIECHT	9	37	91	381
SCHWZ	349	1853	2138	13634
TUERK	300	769	829	5946
LETTLD	11	34	109	564
LITAU	5	40	135	1118
POLEN	2664	4543	17478	27242
TSCHE	2557	3906	29532	68539
SLOWAK	273	815	3165	9080
UNGARN	35880	51053	446516	545427
RUMAEN	16	79	627	3694
BULGAR	17	109	139	733
ALBAN	11	79	12	124
UKRAIN	7	44	156	1160
W RUSS	8	120	74	678
RUSSLD	72	742	949	9337
SLOWEN	246	348	1353	2592
KROAT	21	161	302	1948
B HERZ	19	143	268	724
BR JUG	131	180	767	2035
MAZED	7	41	35	259
MAROKK	5	75	123	1059
ALGER	54	16	362	1966
TUNES	32	243	528	3055
LIBYEN	6	49	157	1095
AEGYPT	38	164	436	2345
MAURET	10	66	25	133
LIBERI			55	300
GHANA	10	106	84	604
NIGERI	196	219	1327	2537
ZENTAF			5	117
GABUN	3	12	34	195
MADAG	1	2	19	131
MAURIT	1	5	123	245
S AFR	578	2121	8448	24223
USA	6075	18485	77065	220598
KANADA	51	482	779	5492
MEXIKO	6766	13417	24430	74963
HONDUR	3	21	32	275
PANAMA	2	9	61	298
KUBA	1	5	14	225
KOLUMB	21	73	161	919
VENEZU	6	29	39	189
ECUAD	12	41	73	352
PERU	51	140	167	711
BRASIL	2043	7124	16519	56085
CHILE	7	81	135	707
BOLIV	26	33	128	312
URUGU	7	28	119	529
ARGENT	73	333	679	4709
ZYPERN	7	32	82	532
LIBAN	15	148	194	1246
SYRIEN	3	10	154	685
IRAN	27	334	1507	2877
ISRAEL	5	35	168	789
JORDAN	8	53	250	985
SAUDIA	35	474	439	3690
KUWAIT	43	337	227	2309
BAHRAI	3	21	38	311
KATAR	4	11	25	275
A EMIR	106	1084	946	6563
OMAN	3	110	32	367
INDIEN	26	41	151	1245
MYAN	3	22	429	7053
THAIL	101	452	498	3962
VIETN	1	1	77	424
INDONE	97	252	265	742
MALAYS	196	871	907	5458
SINGAP	119	828	1304	8230
PHILIP	6	61	104	539
CHINA	5930	6553	51940	54837
NKOREA		1	9	111
SKOREA	1022	5344	5994	37939
JAPAN	168	2033	2535	28075
TAIWAN	19	159	180	1477
HONGK	44	596	515	4944
AUSTRL	647	4160	5420	29757
NEUSEE	5	27	78	397
N ERM	3	11	69	198
8409 99 00				
AND TEILE V MOTOREN M SELBSTZUENDUNG				
EINF	88621*	127629*	823330*	1033179*
EV	103	335	13920	13133
LV	15771	4473	138842	37137
PV	7	16	891	1832
AUS LG	306	1633	1429	9905
EU	32733	68332	284407	499472
FRANKR	12330	26207	92409	164984
NIEDL	1434	1877	16295	24478
ITAL	5062	14404	38493	82731
G BRIT	1523	3882	11556	29944
IRLAND	10	204	55	766
DAENM	89	333	1800	5584
GRIECH	12	5	202	1062
PORTUG	324	5778	4395	43152
SPAN	5343	5394	56026	57446
SCHWED	686	2971	5626	14816
FINNL	179	436	6609	14349
OESTER	4950	5948	40799	50003
BELGI	789	893	8141	10155
ISLAND		3	39	117
NORWEG	21	85	847	1144
LIECHT			59	408
SCHWZ	2889	4557	22075	43519
TUERK	4046	16021	26765	119847
LETTLD	28	41	361	883
POLEN	8596	5301	82691	52722
TSCHE	2860	3617	37542	32841
SLOWAK	2523	1963	9901	8107
UNGARN	7385	3699	107155	45748

Wichtigste Ursprungs- und Bestimmungs-Laender	OKTOBER 1999 dt = 100kg	OKTOBER 1999 1000 DM	JAN./OKT. 1999 dt = 100kg	JAN./OKT. 1999 1000 DM
RUMAEN	146	103	705	646
UKRAIN	80	171	857	343
RUSSLD	785	421	4083	3501
SLOWEN	1474	815	14064	7777
KROAT	1	8	428	358
B HERZ			37	101
BR JUG	48	78	746	1040
S AFR	1250	1520	20141	16350
USA	15994	6657	143673	68639
KANADA	42	104	2069	5812
MEXIKO	121	119	1149	1494
GUATEM			32	214
KAIMAN	125	83	125	83
LUCIA			22	121
KOLUMB			165	263
BRASIL	4253	9126	36122	81466
ARGENT	260	228	2392	2695
IRAN	3	2	165	128
ISRAEL	582	578	3784	4217
INDIEN	1617	962	12163	7232
PHILIP			68	193
CHINA	32	133	1158	1056
SKOREA	288	170	1066	1248
JAPAN	289	2396	3453	21249
TAIWAN	16	26	120	255
AUSTRL	17	45	105	343
N ERM			463	200
AUSF	206144*	349196*	2005278*	3273421*
EV	4456	10698	67162	89777
LV	16870	9642	47076	30417
PV	95	216	383	1485
EU	77253	181660	1018841	1865140
FRANKR	6753	55070	98428	509240
NIEDL	12460	14728	112997	128597
ITAL	2533	29032	38874	294243
G BRIT	32542	20630	425520	249015
IRLAND	37	135	350	1617
DAENM	2014	5602	20146	52132
GRIECH	270	2360	4650	28002
PORTUG	197	1751	2891	19069
SPAN	6101	9436	79034	148425
SCHWED	5174	11304	113848	132884
FINNL	3646	4698	58741	69795
OESTER	4894	23868	54278	189749
BELGI	386	2668	10680	41101
LUXEMB	246	358	404	1271
CEUTA	38	156	423	1594
MELILL			285	1195
ISLAND	31	117	609	3377
NORWEG	407	2623	5398	32645
LIECHT	39	230	406	2560
SCHWZ	2406	3597	19757	30134
GIBRAL	9	28	70	417
MALTA	19	118	460	2472
TUERK	991	5060	8609	37463
ESTLD	13	45	124	514
LETTLD	34	180	1086	3308
LITAU	45	211	1403	4989
POLEN	9751	16958	57465	52113
TSCHE	2061	3696	10442	24125
SLOWAK	203	481	1657	4374
UNGARN	23123	14166	236044	153751
RUMAEN	22	150	427	2515
BULGAR	31	115	526	2282
ALBAN	11	70	136	771
UKRAIN	45	221	389	1953
W RUSS	22	139	299	1505
RUSSLD	142	835	2403	10675
ARMEN			7	111
ASERB			9	187
KASACH	17	81	131	1193
TURKM	1	9	99	352
USBEK	8	50	15	74
SLOWEN	47	257	1030	3160
KROAT	69	289	1367	5059
B HERZ	57	273	360	1522
BR JUG	38	132	266	1299
MAZED	11	76	56	303
MAROKK	246	874	2294	7869
ALGER	833	1479	5460	16068
TUNES	246	1218	1544	6124
LIBYEN	8	85	296	2534
AEGYPT	812	2439	6827	12889
SUDAN			78	446
MAURET	4	23	244	1881
MALI			13	110
K VERD	2	13	164	1402
SENEG	5	28	129	555
GUINEA	1	1	29	156
LIBERI	9	15	332	1715
ELFBK	7	76	130	640
GHANA	45	144	553	1519
NIGERI	226	592	2492	10677
KAMERU	3	10	87	363
ZENTAF			17	60
ANGOLA	2	3	45	184
AETHIO	2	13	101	506
ERITRE	5	8	148	453
DSBUTI			162	1658
SOMALI			7	81
KENIA	41	83	278	791
UGANDA	6	20	59	801
TANSAN	19	71	144	782
MOSAMB			25	349
MADAG	15	139	109	803
MAURIT	2	15	100	487
SIMBAB	30	120	221	1016
S AFR	321	1752	4332	19092
NAMIB	6	53	140	844
USA	60602	48040	383710	370496
KANADA	267	1588	2596	15085
MEXIKO	8638	7207	30661	42913
BERMUD			322	1345
GUATEM	26	253	311	2900
BELIZE	11	126	26	163
HONDUR	4	84	64	264
EL SAL	70	909	265	2583
NICARA	11	39	340	3115
COSTA	5	16	266	686

Wichtigste Ursprungs- und Bestimmungs-Laender	OKTOBER 1999 dt = 100kg	OKTOBER 1999 1000 DM	JAN./OKT. 1999 dt = 100kg	JAN./OKT. 1999 1000 DM
PANAMA	79	364	966	4839
KUBA	13	111	3108	9139
BAHAMA	7	166	181	886
DOM RP	9	76	164	1329
AM JGF			15	351
ANTIGU	24	188	98	434
KAIMAN	2	49	41	276
JAMAIK	6	25	369	727
LUCIA	1	40	79	593
VINCEN	9	26	147	297
BARBAD			82	378
TRINID	7	25	61	563
NL ANT	17	78	135	794
KOLUMB	6	40	107	810
VENEZU	40	173	188	1186
GUYANA			14	128
ECUAD	11	146	356	2207
PERU	100	387	867	3665
BRASIL	985	2985	14087	38004
CHILE	74	565	842	4331
BOLIV	24	48	657	1538
URUGU	15	70	143	695
ARGENT	260	1889	1962	12947
ZYPERN	139	498	1326	4880
LIBAN	41	313	1284	3944
SYRIEN	232	735	1743	6167
IRAK			56	1228
IRAN	581	665	4860	10668
ISRAEL	82	347	1189	4620
JORDAN	121	202	2018	10521
SAUDIA	1068	3623	11747	42695
KUWAIT	72	204	534	2436
BAHRAI	6	51	106	707
KATAR	4	117	209	1393
A EMIR	1060	3797	7841	25605
OMAN	20	169	162	1071
JEMEN	10	53	189	922
PAKIST	23	523	445	1699
INDIEN	161	880	4909	14630
BANGLA	1	5	54	239
MALDIV	8	13	20	126
SRILAN	54	315	557	4394
THAIL	83	315	661	2850
VIETN	25	353	251	858
INDONE	31	140	258	1430
MALAYS	29	247	605	3153
SINGAP	1186	8501	10246	77951
PHILIP	272	1690	1156	10065
CHINA	5564	4023	74826	41350
NKOREA	13	86	15	106
SKOREA	1655	8955	9656	67041
JAPAN	633	1149	9674	13932
TAIWAN	38	262	733	4144
HONGK	234	1118	1872	11524
AUSTRL	1353	1778	11809	17479
NEUSEE	27	153	356	1808
AM OZ	1	4	176	1363
SAMOA	3	52	20	110
MARIAN			16	60
MARSH		5	32	173
POLAR	16	52	33	78
SCHIFF	130	280	2488	5727
N ERM	18	47	303	679
8410 11 00				
WASSERTURBINEN -RAEDER < 1000KW				
EINF	179*	514*	566*	1483*
LV			15	150
AUS LG	12	186	12	186
EU			195	439
OESTER			170	381
SCHWZ	17	297	37	550
TSCHE	162	217	318	339
A EMIR			2	101
AUSF	65*	584*	1142*	3953*
LV			14	87
EU			455	968
ITAL			415	859
SCHWZ	65	584	647	2875
PANAMA			14	87
8410 12 00				
WASSERTURBINEN -RAEDER >1000-10000KW				
EINF	*	*	50*	61*
SCHWZ			50	61
AUSF	*	*	1449*	3987*
EU			312	840
ITAL			312	840
SRILAN			1137	3147
8410 13 00				
WASSERTURBINEN -RAEDER >10000KW				
EINF	*	*	*	*
AUSF	1485*	779*	8754*	26659*
LV			873	1905
EU				1
ISLAND	17	34	1632	6005
TUERK			5058	19603
MALI	1468	745	2064	1050

Wichtigste Ursprungs- und Bestimmungs-Laender	OKTOBER 1999 dt = 100kg	OKTOBER 1999 1000 DM	JAN./OKT. 1999 dt = 100kg	JAN./OKT. 1999 1000 DM
8410 90 10				
WASSERTURBINTEILE USW A EISEN O STAHL				
EINF	1249*	804*	19088*	11650*
LV	134	122	1607	1714
PV			608	32
EU	411	385	4848	4406
FRANKR	184	122	184	122
ITAL			2644	1541
PORTUG		1	161	258
FINNL			884	1136
OESTER	227	261	972	1313
SCHWZ	69	30	358	1366
TUERK			664	113
TSCHE	399	165	4322	1629
SLOWAK			397	265
UNGARN			142	75
RUMAEN	86	25	1853	726
SLOWEN	160	77	618	367
KANADA	134	122	1607	1714
MEXIKO			1090	825
AUSF	3115*	3741*	10409*	22158*
EV			2233	4030
LV	593	795	865	2932
EU	121	54	1051	705
FRANKR			198	87
NIEDL	106	40	742	371
OESTER	15	14	89	186
SCHWZ	243	230	1399	3358
TUERK	271	1239	718	2820
UNGARN			102	86
RUMAEN	917	1166	917	1166
UKRAIN	1415	208	2149	560
GEORG			956	4120
KENIA			4	143
KANADA			833	1433
DOMINI		22	5	209
INDIEN	86	792	181	1738
VIETN			153	2124
CHINA			1879	3967
8410 90 90				
AND WASSERTURBINTEILE U REGLER-RAEDER				
EINF	651*	1379*	8633*	11600*
EV				5
LV			2	8
EU	2	15	4657	5386
ITAL			1543	1977
OESTER		2	11	103
LUXEMB			3097	3260
NORWEG		1	109	612
SCHWZ	201	853	1636	3093
TSCHE	448	509	1074	926
RUMAEN			241	70
SLOWEN			528	283
KROAT			290	847
AEGYPT			60	185
BRASIL			34	173
AUSF	1986*	3993*	26897*	36058*
EV			12	123
LV			26	351
EU	276	477	4499	8059
FRANKR	4	161	865	2386
G BRIT	198	212	822	773
GRIECH			55	149
SPAN			43	485
SCHWED			334	399
OESTER			2123	3277
LUXEMB	74	101	256	540
ISLAND	1	107	57	658
SCHWZ	168	400	1148	2495
POLEN			164	106
SLOWEN	6	10	161	180
BURUND			5	227
KENIA			324	1386
TANSAN			31	515
MOSAMB	9	56	9	56
MALAWI	27	207	1279	6815
USA	43	453	3598	6168
KANADA			690	688
ECUAD			37	1144
PERU	14	412	56	1230
BRASIL	189	955	598	3628
PARAGU			19	194
IRAN			3	132
PAKIST			12833	767
INDIEN	892	664	907	728
CHINA	26	20	37	235
JAPAN	333	195	333	195
NEUSEE			41	243
8411 11 10				
TURBO-STRAHLTRIEBW <25KN ZIV LFZ				
	STUECK		STUECK	
EINF	17*	33106*	98*	117216*
GEW DT	170		723	
EV	10	26158	31	70556
LV	1	291	6	3606
PV	1	89	2	1142
AUS LG			2	1517
EU			1	619
G BRIT			1	619
SCHWZ			3	2681
TSCHE			2	194
USA	15	32025	62	88684
KANADA	2	1081	30	25038
AUSF	17*	16853*	106*	105995*
GEW DT	65		419	
LV	10	10871	34	35155
PV	2	1102	3	1577
EU	4	3632	63	63498
FRANKR	2	2306	23	19078
NIEDL			2	2021
ITAL			9	9736
G BRIT	1	300	21	23505
DAENM			1	1485
SCHWED			1	846
OESTER	1	1024	3	3858
BELGI			3	2968
NORWEG			1	230
SCHWZ	4	5553	20	18906
TUERK			1	537
S AFR			1	1533
USA	3	1152	7	4326
KANADA	3	2241	7	6579
JORDAN			2	5189
SAUDIA	2	2992	2	2992
OMAN			1	922
AUSTRL	1	1283	1	1283
8411 11 90				
AND TURBO-STRAHLTRIEBWERKE <25KN				
	STUECK		STUECK	
EINF	*	*	*	*
AUSF	*	*	*	*
8411 12 11				
TURBO-STRAHLTRW >25-44KN ZIV LFZ				
	STUECK		STUECK	
EINF	1*	3100*	15*	66530*
GEW DT	8		321	
SCHWZ			2	6149
USA	1	3100	13	60381
AUSF	1*	278*	8*	16362*
GEW DT	9		116	
LV	1	278	5	9067
SCHWZ			1	6327
USA			2	3624
KANADA	1	278	3	4867
ARGENT			1	1500
8411 12 13				
TURBO-STRAHLTRW >44-132KN ZIV LFZ				
	STUECK		STUECK	
EINF	26*	249354*	186*	1782376*
GEW DT	751		5669	
EV			1	9512
LV	26	241032	183	1750748
USA	26	249354	186	1782376
AUSF	13*	72200*	159*	882936*
GEW DT	371		4679	
EV			5	24234
LV	3	26674	37	260886
EU			21	173470
FRANKR			2	15214
ITAL			3	5628
G BRIT			15	145676
BELGI			1	6952
SLOWEN			3	23529
AEGYPT			1	7841
SAMBIA			1	3739
USA	13	72200	109	541779
KANADA			14	57203
MEXIKO			1	7842
A EMIR			4	33816
SRILAN			1	8080
INDONE			1	352
TAIWAN			1	9295
MACAU			2	15990
8411 12 19				
TURBO-STRAHLTRIEBW >132KN ZIV LFZ				
	STUECK		STUECK	
EINF	36*	181457*	359*	1944566*
GEW DT	1886		19611	
EV	16	12799	141	188794
LV	14	120284	154	1349032
AUS LG	15	11305	135	168012
EU	6	48374	49	320158
FRANKR			10	48584
NIEDL			4	30071
ITAL			3	2090
G BRIT	3	28562	21	170133
IRLAND			4	7329
GRIECH			2	5884
OESTER	1	10436	3	46691
BELGI	2	9376	2	9376
NORWEG			1	868
SCHWZ			1	6571
TUERK			2	16838
SLOWEN			2	16561
K VERD			1	8054
USA	29	122847	253	1098509
KANADA			19	193894
MEXIKO			1	8276
A EMIR			3	23632
INDIEN	1	10236	1	10236
SRILAN			1	7942
MALAYS			1	9293
SINGAP			2	20692
CHINA			12	111331
TAIWAN			7	66408
HONGK			1	8584
MACAU			2	16819
AUSF	12*	125024*	122*	1177699*
GEW DT	498		5275	
LV	10	112741	97	987450
EU	2	12283	21	161874
FRANKR			7	46865
NIEDL			3	27889
G BRIT			6	51355
IRLAND	1	1675	1	1675
OESTER			1	3500
BELGI			2	20282
LUXEMB	1	10608	1	10608
TUERK			1	9297
RUSSLD			2	4711
USA	4	47326	55	559215
KANADA	1	9297	19	203448
KATAR	1	10142	1	10142
INDONE	1	12677	2	25354
MALAYS			1	12677
SINGAP			1	12675
PHILIP	1	12677	2	25354
CHINA	1	7945	12	87878
TAIWAN	1	12677	4	52397
AUSTRL			1	12677
8411 12 90				
AND TURBO-STRAHLTRIEBWERKE >25KN				
	STUECK		STUECK	
EINF	*	*	*	*
AUSF	*	*	*	*
8411 21 10				
TURBO-PROPELL-TRW <1100KW ZIV LFZ				
	STUECK		STUECK	
EINF	29*	15157*	337*	158827*
GEW DT	117		1259	
EV			19	13643
LV	9	5261	91	45016
PV			2	850
EU			74	19457
FRANKR			72	19057
ITAL			2	400
TSCHE			2	150
KENIA			1	591
S AFR			2	781
USA	15	6163	104	40233
KANADA	14	8994	154	97615
AUSF	49*	31820*	279*	189619*
GEW DT	103		716	
EV	2	561	9	4062
LV	29	22724	95	69869
PV			6	844
EU	12	5183	139	99485
FRANKR	3	1581	45	41246
NIEDL	2	585	9	3465
ITAL			12	7723
G BRIT	1	120	29	18941
DAENM	1	1154	11	8713
GRIECH			12	5013
PORTUG	1	150	7	5876
SPAN			2	1703
SCHWED	3	405	5	1942
FINNL			1	702
OESTER			2	235
BELGI	1	1158	4	3926
NORWEG			3	1499
SCHWZ	13	8708	34	17165
MALTA			1	420
MAROKK			1	953
SENEG			1	970
ELFBK			1	694
GABUN	1	254	1	254
AETHIO			1	674
KENIA	3	1240	6	3435
MADAG			1	634
SIMBAB			1	931
S AFR	7	4005	21	15610
NAMIB			1	1112
USA	5	4944	19	8818
KANADA	7	6295	28	18258
CHILE			1	268
A EMIR	1	1191	9	9492
THAIL			1	638
INDONE			2	790
AUSTRL			6	6603

Wichtigste Ursprungs- und Bestimmungs-Laender	OKTOBER 1999		JAN./OKT. 1999	
	dt = 100kg	1000 DM	dt = 100kg	1000 DM
AM OZ			1	915
8411 21 90				
AND TURBO-PROPELL-TRIEBW <1100KW				
	STUECK		STUECK	
EINF	*	*	*	*
AUSF	*	*	*	*
8411 22 11				
TURBO-PROP-TRW>1100-3730KW ZIV LFZ				
	STUECK		STUECK	
EINF	4*	1775*	118*	49853*
GEW DT	15		486	
EV			4	797
LV	4	1775	112	48878
USA			12	6064
KANADA	4	1775	104	43633
BAHAMA			2	186
AUSF	10*	7001*	89*	83450*
GEW DT	82		744	
LV	6	4670	60	60953
EU	4	2331	26	19642
FRANKR			2	1205
NIEDL			1	500
ITAL	1	800	4	3200
IRLAND			2	4200
DAENM			1	2700
SPAN			5	1705
SCHWED	3	1531	6	2931
OESTER			2	1100
BELGI			1	700
LUXEMB			2	1400
NORWEG			3	5793
TSCHE			1	3000
BR JUG	1	2220	1	2220
S AFR			3	5000
USA	5	2450	26	11310
KANADA			2	2955
BAHAMA			5	3450
NL ANT			4	1200
BRASIL			1	1500
VIETN			4	6340
KAMBOD			2	3700
TAIWAN			10	16340
AUSTRL			1	1000
8411 22 19				
TURBO-PROPELLTRIEBW>3730KW ZIV LFZ				
	STUECK		STUECK	
EINF	*	*	1*	750*
GEW DT			40	
EU			1	750
IRLAND			1	750
AUSF	*	*	7*	5982*
GEW DT			459	
EU			6	3108
FRANKR			3	502
NIEDL			1	500
G BRIT			1	1606
SPAN			1	500
SINGAP			1	2874
8411 22 90				
AND TURBO-PROPELLERTRIEBW >1100KW				
	STUECK		STUECK	
EINF	*	*	*	*
AUSF	*	*	*	*
8411 81 10				
GASTURBINEN < 5000KW F ZIV LUFTFZ				
	STUECK		STUECK	
EINF	4*	807*	42*	10579*
GEW DT	7		236	
EV	1	349	8	1776
PV	1	53	2	149
AUS LG	2	654	10	2997
EU	1	100	13	1525
FRANKR	1	100	13	1525
SCHWZ			1	168
USA	3	707	27	8843
AUSF	1*	100*	23*	5480*
GEW DT	1		107	
LV			1	201
PV			4	1115
EU	1	100	8	1600
FRANKR	1	100	7	1300
DAENM			1	300
SCHWZ			1	201
MALTA			2	173
USA			7	3134
INDIEN			5	372
8411 81 90				
AND GASTURBINEN < 5000KW				
	STUECK		STUECK	
EINF	55*	15277*	585*	183076*
GEW DT	246		1900	
EV	2	277	85	19409
LV	1	1675	7	8819
PV			3	192
AUS LG			30	12548
EU			25	6822
FRANKR			4	124
G BRIT			2	2688
BELGI			18	3992
NORWEG			1	459
S AFR			1	1326
USA	54	13602	543	166933
KANADA	1	1675	4	5727
JAPAN			9	1789
AUSF	92*	53932*	844*	420626*
GEW DT	269		2887	
EV			2	2103
LV	32	20737	262	148500
PV			4	184
EU	50	33195	529	250183
FRANKR	18	7211	159	53830
NIEDL	8	2889	80	28437
ITAL	4	2615	19	8346
G BRIT	17	14191	147	85409
IRLAND	1	500	8	4422
DAENM	3	1643	26	15848
PORTUG	2	1427	7	4146
SPAN	2	1012	22	10393
SCHWED	1	155	4	4917
FINNL			6	6250
OESTER	1	402	13	7020
BELGI	3	1150	37	18206
LUXEMB			1	959
ISLAND			1	959
NORWEG			8	5177
SCHWZ	9	7331	59	36658
MALTA			1	515
TUERK	4	1374	23	8134
POLEN			7	2424
TSCHE			4	657
SLOWEN			4	1204
MAROKK	2	1071	14	5273
TUNES			6	2185
AEGYPT	1	1014	9	5259
BURKIN			1	100
GABUN			2	361
AETHIO	1	1040	3	3928
MOSAMB			2	257
SIMBAB			2	1634
S AFR			2	2025
USA	1	223	32	18179
KANADA	1	647	10	5124
ZYPERN	2	1639	4	2861
JORDAN			2	1953
SAUDIA	7	4104	53	32635
KUWAIT	2	858	8	5188
KATAR			1	908
A EMIR	2	1436	35	15637
PAKIST			1	258
INDIEN			1	1323
THAIL			1	1023
INDONE			2	250
BRUNEI			1	743
SINGAP			1	212
CHINA			1	988
SKOREA			1	2000
JAPAN			8	358
HONGK			1	1046
AUSTRL			3	981
8411 82 10				
GASTURBINEN >5000KW F ZIV LUFTFZ				
	STUECK		STUECK	
EINF	*	*	6*	6020*
GEW DT			34	
EU			3	4165
NIEDL			1	1190
G BRIT			2	2975
USA			3	1855
AUSF	*	*	*	*
8411 82 81				
ANDERE GASTURBINEN < 7000KW				
	STUECK		STUECK	
EINF	*	*	3*	5058*
GEW DT			129	
USA			3	5058
AUSF	*	*	*	*
8411 82 89				
ANDERE GASTURBINEN >7000KW-20000KW				
	STUECK		STUECK	
EINF	2*	1312*	17*	40326*
GEW DT	150		2259	
EV	2	1312	7	22780
PV			1	8500
AUS LG			2	3407
NORWEG			1	1151
USA	2	1312	16	39175
AUSF	*	*	11*	10459*
GEW DT			1123	
EV			1	2500
EU			8	6059
SPAN			1	550
OESTER			1	1000
BELGI			6	4409
MALI			1	2500
USA			2	1900
8411 82 93				
AND GASTURBINEN >20000KW-50000KW				
	STUECK		STUECK	
EINF	1*	9741*	24*	133330*
GEW DT	80		1446	
EV			3	27237
LV			6	28456
PV			4	13224
AUS LG			3	22235
USA	1	9741	22	133006
JAPAN			2	324
AUSF	3*	24005*	28*	225804*
GEW DT	198		5151	
EV			5	17781
LV	2	13772	11	100751
PV			2	10599
EU	1	10236	10	96673
FRANKR			1	7989
ITAL			3	39278
G BRIT	1	10236	4	29334
BELGI			2	20072
NORWEG			1	6917
TUERK	1	6700	1	6700
AEGYPT			1	5761
USA			8	71176
KOLUMB			1	10138
PERU			2	8000
OMAN			3	13347
HONGK	1	7072	1	7072
8411 82 99				
ANDERE GASTURBINEN > 50000KW				
	STUECK		STUECK	
EINF	*	*	2*	23619*
GEW DT			3090	
LV			1	8400
USA			1	15219
SKOREA			1	8400
AUSF	4*	81059*	18*	196525*
GEW DT	8116		27168	
EV	3	48134	5	76058
POLEN			9	42176
UNGARN				50
ELFBK			1	20000
USA	3	48134	5	76058
A EMIR			1	22000
MALAYS			1	3306
AUSTRL	1	32935	1	32935
8411 91 10				
TEILE TURBO-STRAHL-/PROPELLTRW ZIV LF				
	DT		DT	
EINF	76*	30520*	1184*	503399*
EV	24	6434	550	263420
LV	1	51	54	586
PV				33
AUS LG	14	6005	618	263057
EU	21	15648	105	68162
FRANKR	5	6512	35	44777
NIEDL	2	533	4	951
ITAL	8	4054	41	9097
G BRIT	2	683	15	5386
IRLAND	4	3166	10	7022
FINNL		299	1	526
BELGI		401		401
NORWEG		33		127
SCHWZ		2	7	135
POLEN		50		456
USA	45	12345	993	402132
KANADA	4	2410	68	32241

Wichtigste Ursprungs- und Bestimmungs-Laender	OKTOBER 1999		JAN./OKT. 1999	
	dt = 100kg	1000 DM	dt = 100kg	1000 DM
AUSF	2726*	103786*	23368*	941556*
EV	29	1768	285	5155
LV	10	2263	76	12310
PV	9	259	70	2516
EU	307	8019	2625	79931
FRANKR	74	1160	455	8184
NIEDL	4	135	81	2773
ITAL		16	10	636
G BRIT	213	6311	1914	60057
IRLAND			2	58
DAENM		5	3	620
GRIECH			2	84
SPAN		54		173
SCHWED	9	284	126	6861
BELGI			23	343
NORWEG			1	126
SCHWZ	18	925	294	5033
TUERK			2	90
SLOWAK			190	57
KROAT			105	599
B HERZ			52	201
MAROKK				120
TUNES		102		222
KENIA	1	100	1	139
SIMBAB			5	50
S AFR		178		413
USA	2235	85508	18312	758564
KANADA	123	4935	1496	62104
BAHAMA			2	350
ISRAEL	2	77	52	1662
SAUDIA	7	1200	9	1268
A EMIR	2	1194	2	1194
INDIEN			18	672
INDONE			5	498
SINGAP	3	194	12	1884
CHINA	2	103	15	712
JAPAN	26	1261	144	5050
HONGK			2	54
NEUSEE			12	373
8411 91 90				
TEILE V AND TURBO-STRAHL-/PROPELLTRW				
EINF	1079*	126953*	12240*	1415628*
EV	386	40053	4199	403366
LV	462	62217	5646	769158
PV	1	282	14	3322
AUS LG	20	9624	412	125813
EU	154	15018	1247	140327
FRANKR	18	1462	201	22790
NIEDL	4	874	49	8052
ITAL	9	739	34	6956
G BRIT	111	10844	854	89460
IRLAND	1	112	5	1710
SPAN	1	81	19	950
SCHWED	8	618	61	5406
FINNL			19	3092
OESTER			1	462
BELGI	2	270	4	1343
NORWEG			39	421
SCHWZ	25	648	298	14939
POLEN		37	11	943
RUSSLD		3		157
AETHIO			87	11169
S AFR		38	1	282
USA	742	98465	7804	964241
KANADA	41	2101	602	54399
MEXIKO		1	139	17903
ISRAEL	28	2088	252	20058
SAUDIA	5	596	8	1100
A EMIR	6	790	216	28076
INDIEN	9	1158	552	70676
SRILAN		54		54
THAIL		6	134	16688
MALAYS			15	1091
SINGAP		42	9	1134
PHILIP			14	1690
CHINA	1	31	6	444
SKOREA	2	136	21	1695
JAPAN	56	4213	596	44215
TAIWAN	12	1507	100	12840
HONGK		7	68	8737
AUSTRL			17	2219
AUSF	366*	41454*	3003*	390434*
EV	16	2501	41	14272
LV	75	14834	778	155718
PV	5	405	29	3425
EU	68	13815	1186	167823
FRANKR	42	8548	364	84557
NIEDL	6	951	277	14038
ITAL	5	1217	72	12920
G BRIT	10	1747	401	38967
DAENM		646	7	5962
SPAN	2	250	14	2984
SCHWED	2	154	4	1689
FINNL		36	7	4187
OESTER		183	23	918
BELGI		21	12	1159
LUXEMB		32	1	106
NORWEG	1	461	4	1908
SCHWZ	128	142	566	2400
MALTA				282
TSCHE		114		374
RUSSLD			27	181
SLOWEN				501
KROAT		79		267
K VERD				468
S AFR	1	37	5	421
USA	53	9255	618	108079
KANADA	83	8929	246	35527
MEXIKO		318	1	456
ISRAEL		1862		1862
SAUDIA			8	2048

Wichtigste Ursprungs- und Bestimmungs-Laender	OKTOBER 1999		JAN./OKT. 1999	
	dt = 100kg	1000 DM	dt = 100kg	1000 DM
BAHRAI				230
A EMIR	2	201	95	22148
OMAN				107
PAKIST		42	3	337
INDIEN	12	4256	55	24078
SRILAN				232
THAIL	9	1103	87	7807
MALAYS	5	460	35	4187
SINGAP	3	249	15	1684
CHINA			7	423
JAPAN	1	65	8	935
TAIWAN			29	4275
MACAU				95
AUSTRL			3	1035
8411 99 10				
TEILE V GASTURBINEN F ZIV LUFTFAHRZ				
EINF	4*	945*	39*	13424*
EV		18	3	3286
LV			1	273
PV				675
AUS LG		32	3	3322
EU	2	302	17	3384
FRANKR	2	281	17	3355
SCHWZ				134
USA	2	584	20	9187
KANADA		44		624
AUSF	4*	612*	270*	9875*
LV			2	1515
PV	2	355	3	751
EU	2	257	14	2990
FRANKR	2	205	9	925
NIEDL			1	240
ITAL				272
DAENM		1	2	386
SCHWED		51	2	880
OESTER				259
NORWEG	2	355	2	398
MALTA				60
KROAT			194	2687
USA			11	2187
SAUDIA			1	954
JAPAN			46	534
8411 99 90				
TEILE V AND GASTURBINEN				
EINF	9771*	168326*	71911*	1289210*
EV	175	14710	1852	137771
LV	574	54717	5145	523613
PV	33	2623	600	46944
AUS LG	74	21674	597	201310
EU	3329	34889	30168	302402
FRANKR	728	5771	7287	51483
NIEDL	484	6598	3412	44672
ITAL	300	1412	1676	15879
G BRIT	1465	20242	14861	178462
IRLAND			1	64
DAENM	38	25	310	187
GRIECH			43	230
SPAN				120
SCHWED	25	116	160	1230
OESTER	52	143	708	6583
BELGI	13	387	374	1474
LUXEMB	223	195	1336	1817
NORWEG	1	10	4	90
SCHWZ	3002	35414	10386	143673
POLEN	726	594	11767	11239
TSCHE	148	296	1318	2474
UNGARN	16	56	2028	4042
RUMAEN			70	1293
RUSSLD	24	27	348	903
KROAT	1375	1404	5266	6635
ALGER			11	3481
AEGYPT			23	1511
ANGOLA			63	5351
USA	824	84072	6598	764396
KANADA	85	142	92	196
PERU			86	795
ARGENT	2	466	31	707
ISRAEL			3	374
BAHRAI				146
A EMIR			30	1139
INDIEN	197	9126	1010	12923
VIETN			112	2064
INDONE	2	2	647	2112
MALAYS	31	1557	523	16859
SINGAP			75	1858
PHILIP	5	171	5	171
CHINA			754	607
SKOREA			3	118
JAPAN	2	93	474	1445
TAIWAN			2	123
AUSF	9924*	108900*	119340*	1196672*
EV	252	7369	2549	84087
LV	298	23546	5762	177170
PV	52	4402	1027	69359
EU	1027	18614	23588	328500
FRANKR	162	4214	5700	41942
NIEDL	42	2883	1420	40644
ITAL	33	934	1150	20740
G BRIT	682	8276	12875	201881
IRLAND	1	199	7	1940
DAENM	3	351	156	4698
GRIECH		5	14	1582
PORTUG			1	615
SPAN	2	95	21	777

Wichtigste Ursprungs- und Bestimmungs-Laender	OKTOBER 1999		JAN./OKT. 1999	
	dt = 100kg	1000 DM	dt = 100kg	1000 DM
SCHWED	28	247	151	2634
FINNL		1	13	640
OESTER	3	958	383	4012
BELGI	2	401	30	5165
LUXEMB	69	40	1667	1240
NORWEG	156	480	261	1389
SCHWZ	775	14155	12163	127780
MALTA		345	3	2194
TUERK		385	26	4327
POLEN	120	252	2711	14473
TSCHE	45	363	129	1464
UNGARN	96	609	1110	7570
RUMAEN			8	56
BULGAR				148
RUSSLD	28	159	866	13100
KASACH			56	423
SLOWEN			853	1185
KROAT			1111	2665
MAROKK		54	1	1697
ALGER			961	14765
TUNES	1	255	8	3778
LIBYEN			2086	949
AEGYPT	1	329	93	12098
BURKIN				67
ELFBK			111	83
GHANA			9	70
NIGERI			5	585
KAMERU	2	134	3	212
GABUN				111
ANGOLA	27	4282	35	5229
AETHIO				178
KENIA		33		279
MOSAMB				89
S AFR				194
USA	3915	32925	39927	343401
KANADA	3211	2965	6868	11852
MEXIKO	71	295	5887	26967
COSTA			8	290
DOM RP	2	85	2	86
VENEZU			1	154
PERU			157	170
BRASIL	6	1164	72	10767
CHILE	2	15	1303	3682
ARGENT	82	2377	516	16173
ZYPERN		106		362
LIBAN			2	276
SYRIEN		58	99	7415
IRAN			20	2441
ISRAEL		106	7	881
JORDAN		124	11	2513
SAUDIA	17	5380	116	30092
KUWAIT		383	2	2011
BAHRAI		164	19	1611
KATAR		26	303	11632
A EMIR	2	1315	3583	42520
JEMEN				344
PAKIST			12	744
INDIEN	57	2566	1610	24347
THAIL		144	26	3361
INDONE		48	209	1808
MALAYS	63	829	756	13610
BRUNEI		16		192
SINGAP	9	1200	250	15342
PHILIP			1707	3662
CHINA	1	50	1	677
SKOREA			4119	5298
JAPAN	152	1021	2516	8874
TAIWAN	43	14326	3137	53633
HONGK	2	569	6	1865
AUSTRL	1	194	106	512
NEUSEE			66	1167
8412 10 10				
AND STRAHLTRIEBW F ZIV LUFTFAHRZ				
	STUECK		STUECK	
EINF	4*	7509*	29*	79321*
GEW DT	68		314	
EU	3	7275	28	79087
FRANKR	3	7275	27	69740
G BRIT			1	9347
USA	1	234	1	234
AUSF	1*	2775*	6*	3795*
GEW DT	7		54	
PV	1	2775	1	2775
SCHWZ			2	760
USA	1	2775	4	3035
8412 10 90				
ANDERE STRAHLTRIEBWERKE				
	STUECK		STUECK	
EINF	*	*	*	*
AUSF	*	*	*	*
8412 21 10				
LINEAR ARBEITEND HYDROMOTOREN ZIV LFZ				
	DT		DT	
EINF	5*	1197*	30*	16301*
EV		27	24	7913
AUS LG		27	24	8029
EU	4	910	10	7031
FRANKR	1	176	4	4553
NIEDL		53		53
G BRIT		216	3	1709

Wichtigste Ursprungs- und Bestimmungs-Laender	OKTOBER 1999		JAN./OKT. 1999	
	dt = 100kg	1000 DM	dt = 100kg	1000 DM
IRLAND	2	333	2	333
SPAN				104
BELGI	1	104	1	213
USA	1	287	19	8221
KANADA				848
ARGENT				111
CHINA			1	89
AUSF	*	*	*	354*
PV				266
EU				88
FRANKR				65
USA				266
8412 21 91				
LINEAR ARBEITEND HYDROSYSTEME				
EINF	356*	972*	5866*	13596*
EV	1	14	118	628
LV			8	64
EU	236	686	3765	8033
FRANKR	43	249	380	1798
NIEDL	1	13	82	505
ITAL	2	14	408	726
IRLAND	104	142	1735	1883
DAENM	7	26	205	394
SCHWED	3	22	181	342
FINNL			127	236
OESTER	74	213	567	1889
NORWEG			92	204
SCHWZ	5	93	275	2010
POLEN	15	15	164	208
TSCHE	35	37	445	516
USA	11	70	570	2043
JAPAN	55	71	174	222
AUSF	1203*	2942*	9564*	28210*
EV	1	7	21	211
LV			7	92
PV			3	12
EU	710	1503	4540	11983
FRANKR	22	170	250	1266
NIEDL	3	35	255	1041
ITAL	17	109	294	1497
G BRIT	106	156	214	706
DAENM	1	17	18	288
GRIECH			64	181
PORTUG	5	53	57	424
SPAN	31	88	117	509
SCHWED	1	17	66	419
OESTER	509	786	3134	5198
BELGI	4	22	42	320
SCHWZ	16	140	356	1550
POLEN	180	178	1287	2485
TSCHE	4	20	238	788
UNGARN	21	35	136	301
RUMAEN	1	5	89	401
BULGAR			36	326
RUSSLD	23	72	81	603
SLOWEN	1	3	47	171
ALGER			101	236
LIBYEN		82	7	131
UGANDA			31	106
USA	83	225	1432	4504
KANADA	6	50	28	329
CHILE			24	84
IRAN			26	71
A EMIR			104	250
INDIEN	1	30	10	167
THAIL	66	120	67	136
INDONE	56	270	57	274
MALAYS	2	50	33	210
SINGAP		8	53	188
PHILIP			20	91
CHINA	1	4	270	677
SKOREA	4	12	102	271
JAPAN	3	20	65	370
TAIWAN			17	89
HONGK	1	8	42	188
8412 21 99				
AND LINEAR ARBEITEND HYDROMOTOREN				
EINF	6453*	9213*	51303*	77056*
EV	96	119	1938	2441
LV	88	128	376	487
AUS LG	17	40	147	470
EU	5439	7869	41145	63689
FRANKR	1093	1434	8644	8958
NIEDL	1569	2068	9094	16579
ITAL	638	678	7491	7913
G BRIT	440	530	4953	6415
IRLAND	513	592	3775	4249
DAENM	2	5	92	145
SPAN	6	43	350	778
SCHWED	145	621	1769	5348
FINNL	2	33	320	539
OESTER	1024	1842	6356	12406
BELGI	7	23	141	310
NORWEG		3	227	405
SCHWZ	92	274	601	2458
TSCHE	93	35	485	968
SLOWAK	72	22	970	461
UNGARN	5	16	651	727
BULGAR			264	242
RUSSLD	479	271	3287	1932
SLOWEN	21	50	105	151
USA	227	588	2637	4570
MEXIKO			31	87
A EMIR			54	163

Wichtigste Ursprungs- und Bestimmungs-Laender	OKTOBER 1999		JAN./OKT. 1999	
	dt = 100kg	1000 DM	dt = 100kg	1000 DM
THAIL			243	195
JAPAN	2	15	98	421
TAIWAN			70	105
AUSF	17208*	25380*	159362*	237494*
EV	7	53	58	467
LV	1580	1358	7817	5949
PV	5	21	152	496
EU	9956	15411	99894	142025
FRANKR	2592	3550	30490	38149
NIEDL	1226	1820	14320	18617
ITAL	414	779	3998	8496
G BRIT	3826	4593	31027	37567
IRLAND	33	30	333	297
DAENM	12	88	290	988
PORTUG	12	44	66	320
SPAN	132	621	1007	4653
SCHWED	141	648	756	3277
FINNL	13	73	99	651
OESTER	1356	2494	15774	24146
BELGI	196	538	1648	4373
LUXEMB	2	26	48	272
NORWEG	10	39	955	2105
SCHWZ	98	326	1959	5837
TUERK	53	188	830	1340
POLEN	115	281	1680	2657
TSCHE	175	322	1090	2228
SLOWAK	9	47	261	291
UNGARN	28	49	291	819
RUMAEN	74	200	245	685
W RUSS	7	13	45	131
RUSSLD	75	65	448	494
KASACH			25	159
USBEK	12	41	29	96
SLOWEN	45	71	474	715
KROAT	44	199	58	285
B HERZ			12	100
ALGER	50	275	174	1008
TUNES			18	107
LIBYEN	8	55	14	77
AEGYPT	10	107	64	452
GUINEA			139	262
GHANA	5	16	46	123
NIGERI			17	123
S AFR	5	26	208	448
USA	6272	6887	43708	53556
KANADA			673	1368
MEXIKO	1	14	59	326
COSTA			110	371
VENEZU	3	16	225	1100
PERU			84	158
BRASIL	10	69	594	2189
IRAN			62	268
ISRAEL			152	632
JORDAN			51	286
SAUDIA	4	23	73	547
A EMIR			111	361
INDIEN			689	2876
THAIL		4	218	202
INDONE			92	309
SINGAP		3	314	698
CHINA	39	137	333	1028
SKOREA	4	11	1726	3674
JAPAN	31	240	445	2176
TAIWAN	30	91	211	693
HONGK			240	612
AUSTRL	8	28	44	351
8412 29 10				
AND WASSERKRAFTMASCH HYDROMOT ZIV LFZ				
EINF	2*	271*	2*	977*
EV				43
AUS LG		1		44
EU	2	270	2	378
FRANKR	1	11	1	111
G BRIT		60		68
IRLAND	1	199	1	199
USA		1		599
AUSF	*	*	*	*
8412 29 50				
ANDERE HYDROSYSTEME				
EINF	97*	336*	526*	2221*
EV			4	20
EU	88	291	472	1923
G BRIT	62	177	143	599
SCHWED			135	527
FINNL	2	19	60	345
OESTER	16	61	96	308
SCHWZ	8	38	32	152
AUSF	166*	393*	1542*	6387*
EU	59	270	788	3500
FRANKR	27	97	238	615
NIEDL	1	36	34	283
ITAL		2	46	279
G BRIT	8	15	141	391
SCHWED		4	103	1078
FINNL			83	136
OESTER	22	106	106	589
SCHWZ			34	499
POLEN	26	54	369	916
UNGARN			71	281
USA			35	165
BRASIL	3	19	7	140
THAIL			4	51
SKOREA			19	125
JAPAN			8	105

Wichtigste Ursprungs- und Bestimmungs-Laender	OKTOBER 1999		JAN./OKT. 1999	
	dt = 100kg	1000 DM	dt = 100kg	1000 DM
8412 29 91				
ANDERE HYDROMOTOREN				
EINF	3295*	10759*	39091*	110821*
EV	137	245	1860	3203
LV			207	1050
PV			1	16
AUS LG	83	224	820	2039
EU	2269	6840	28304	75720
FRANKR	1016	2891	8736	25629
NIEDL		1	76	578
ITAL	224	697	2650	7458
G BRIT	178	452	3259	7886
IRLAND			4	58
DAENM	769	2051	8874	23311
SPAN			47	266
SCHWED	3	24	1389	2909
FINNL	1	3	2429	2173
OESTER	78	718	764	5246
BELGI		3	73	198
NORWEG	2	12	27	204
SCHWZ	169	946	1575	10362
TSCHE	107	227	281	904
SLOWAK	65	131	194	531
UNGARN	12	21	77	133
BULGAR	3	10	727	1667
USA	580	2261	6412	16901
MEXIKO			12	123
CHILE			1	58
JAPAN	69	245	1346	3766
AUSF	6811*	27096*	74538*	304369*
EV	17	109	21	168
LV			46	332
EU	4044	16290	39788	164389
FRANKR	980	3480	9767	35035
NIEDL	342	1913	2547	13645
ITAL	811	3292	7608	32035
G BRIT	512	2090	5080	21700
IRLAND	2	11	41	213
DAENM	66	320	801	3858
GRIECH	11	50	32	173
PORTUG	7	26	74	270
SPAN	141	459	1091	4871
SCHWED	252	860	3091	12191
FINNL	289	1086	2847	12136
OESTER	338	1815	3900	19177
BELGI	285	866	2868	9107
LUXEMB	8	22	41	248
NORWEG	32	231	1225	7535
SCHWZ	54	332	1323	7547
TUERK	1	22	109	568
POLEN	18	147	420	1802
TSCHE	25	84	212	1088
SLOWAK	1	4	124	211
UNGARN	1	19	58	358
UKRAIN		4	30	178
RUSSLD	6	83	77	662
USBEK	1	25	50	352
SLOWEN			91	531
BR JUG		6	5	89
ALGER	2	18	24	242
TUNES	4	58	6	83
AEGYPT	1	10	41	412
NIGERI			6	104
S AFR	4	40	32	225
USA	2043	6954	23023	78517
KANADA	303	1030	2680	9584
MEXIKO			41	272
KOLUMB		5	15	205
VENEZU	3	13	26	390
BRASIL	4	31	206	887
CHILE			16	174
ARGENT	1	12	32	163
A EMIR			16	197
PAKIST			12	113
INDIEN	18	120	306	2099
MALAYS		11	38	174
SINGAP	12	39	354	1807
CHINA	4	31	1001	7211
SKOREA	46	271	1087	6330
JAPAN	48	472	513	2740
TAIWAN	32	90	126	379
HONGK	27	186	696	2519
AUSTRL	44	236	496	2341
NEUSEE	17	70	51	225
8412 29 99				
ANDERE WASSERKRAFTMASCHINEN				
EINF	209*	1652*	2303*	11025*
LV			51	1413
AUS LG	11	54	115	523
EU	88	1176	1344	4778
FRANKR			332	949
NIEDL	72	1119	142	1326
ITAL	15	49	493	1363
G BRIT		3	320	1035
NORWEG			17	243
SCHWZ	16	93	136	558
POLEN		2	194	718
KASACH			112	1251
ALGER			21	259
R KONG	46	253	46	253
S AFR	47	34	116	190
USA	11	51	250	2507
JAPAN		31	12	143
AUSF	604*	6241*	7143*	65207*
EV	4	65	14	145
LV			3	316
PV			27	24

Wichtigste Ursprungs- und Bestimmungs-Laender	OKTOBER 1999		JAN./OKT. 1999	
	dt = 100kg	1000 DM	dt = 100kg	1000 DM
EU	422	5247	5287	45963
FRANKR	14	256	741	3286
NIEDL	264	3053	2216	26536
ITAL	24	486	274	2258
G BRIT	36	340	229	3424
DAENM	1	7	317	4110
SPAN	6	132	18	236
SCHWED		6	37	281
FINNL	13	61	453	1423
OESTER	58	803	915	3725
BELGI	3	84	78	560
NORWEG	2	28	41	402
SCHWZ	31	456	435	8477
LETTLD			20	61
POLEN	35	129	289	1180
TSCHE	2	18	67	150
UNGARN			31	658
KASACH			240	3521
NIGERI			24	343
S AFR	1	4	65	354
USA	21	238	105	868
KANADA			28	146
VENEZU			97	479
IRAN			5	364
SAUDIA			1	169
A EMIR	60	77	96	591
INDIEN	8	16	9	119
INDONE			64	215
CHINA			33	245
8412 31 10				
LINEAR ARBEITEND DRUCKLUFTMOT ZIV LFZ				
EINF	7*	1717*	8*	3648*
EV				348
AUS LG				348
EU		18		292
G BRIT		11		144
OESTER				112
USA	7	1699	8	3351
AUSF	*	*	*	142*
EU				142
G BRIT				141
8412 31 90				
AND LINEAR ARBEITEND DRUCKLUFTMOTOREN				
EINF	1203*	6408*	19840*	68968*
EV				176
LV	1	3	2	14
PV			1	7
AUS LG				25
EU	726	3036	13271	35663
FRANKR	419	1611	7004	18610
NIEDL	2	11	213	886
ITAL	83	588	1975	8047
G BRIT	27	201	2314	5251
IRLAND	6	70	57	893
DAENM	117	183	951	1596
SPAN	6	77	178	1558
SCHWED	9	49	56	260
OESTER	56	228	496	1623
BELGI	1	11	23	186
NORWEG	26	231	219	2022
SCHWZ	310	1955	3229	19478
TUERK	3	2	1162	1259
TSCHE	28	50	480	675
BULGAR			512	819
USA	52	410	480	4099
ISRAEL	1	67	1	71
CHINA		1	39	128
JAPAN	33	575	220	4038
TAIWAN	10	20	47	272
AUSF	2970*	20375*	30343*	203384*
EV				13
LV			20	12
PV			15	137
EU	2133	14862	21506	142765
FRANKR	559	3873	5421	32849
NIEDL	238	1749	2001	15152
ITAL	424	2715	4801	31953
G BRIT	156	1003	1530	9861
IRLAND	15	98	133	656
DAENM	86	698	1164	8292
GRIECH	9	59	92	578
PORTUG	7	89	69	875
SPAN	166	1128	1469	9976
SCHWED	103	823	888	7119
FINNL	74	444	636	3582
OESTER	172	1260	1877	12121
BELGI	118	887	1399	9528
LUXEMB	4	38	26	213
NORWEG	37	116	289	1755
SCHWZ	149	1220	1511	11448
TUERK	14	107	150	944
POLEN	101	313	504	2316
TSCHE	37	228	425	3121
SLOWAK	22	76	162	671
UNGARN	24	117	175	1330
RUSSLD	8	43	112	604
SLOWEN	18	104	122	1243
KROAT	13	17	40	215
ALGER			25	302
LIBYEN			2	112
AEGYPT	8	47	141	600
S AFR	23	126	191	1075
USA	107	806	1381	10794
KANADA	50	467	395	3379
MEXIKO	9	78	268	1896

Wichtigste Ursprungs- und Bestimmungs-Laender	OKTOBER 1999		JAN./OKT. 1999	
	dt = 100kg	1000 DM	dt = 100kg	1000 DM
BRASIL	7	119	154	1386
IRAN			11	127
ISRAEL	9	83	62	689
SAUDIA	20	78	511	1480
A EMIR	1	9	103	346
OMAN			50	131
INDIEN	11	124	99	770
THAIL	7	38	94	572
MALAYS	7	58	79	738
SINGAP	7	47	97	819
PHILIP	2	50	22	241
CHINA	13	104	175	1292
SKOREA	4	60	51	837
JAPAN	20	223	250	2224
TAIWAN	21	176	212	1602
HONGK	19	113	412	2269
AUSTRL	28	174	218	1580
8412 39 10				
AND DRUCKLUFTMOTOREN F ZIV LUFTFAHRZG				
EINF	*	*	*	11*
AUSF	*	*	*	*
8412 39 90				
ANDERE DRUCKLUFTMOTOREN				
EINF	318*	2334*	3777*	15520*
EV			1	153
LV			5	64
AUS LG		1		2
EU	261	1997	3352	12729
NIEDL			3	161
ITAL	48	214	1094	3412
G BRIT	95	331	1821	5083
SPAN			58	141
SCHWED	34	1066	64	2072
FINNL	62	235	152	633
OESTER	9	73	54	466
BELGI		5	35	307
LUXEMB	7	38	33	216
LIECHT	2	65	2	65
SCHWZ	3	7	22	211
UNGARN	16	23	138	398
USA	36	226	259	2003
AUSF	114*	2927*	1088*	19543*
EV				35
LV			7	3028
PV		26		164
EU	99	2532	612	11057
FRANKR	25	915	73	1528
NIEDL	25	392	163	2092
ITAL	7	61	87	865
G BRIT	4	466	37	2515
DAENM	1	407	13	572
SPAN	1	16	19	273
SCHWED	4	87	32	1045
OESTER	10	85	110	1011
BELGI	14	40	54	820
SCHWZ	1	18	79	677
POLEN			24	172
KROAT			48	374
S AFR			23	158
USA	1	111	36	1693
MEXIKO			13	115
BRASIL	2	19	8	267
SYRIEN			161	479
IRAN			5	177
JORDAN				284
SAUDIA			2	2267
JAPAN	2	151	14	909
8412 80 10				
DAMPFKRAFTMASCH F WASSDAMPF AND DAMPF				
EINF	*	*	9*	229*
IRAN			8	136
JAPAN			1	84
AUSF	*	*	*	*
8412 80 91				
AND MOTOREN KRAFTMASCHINEN F ZIV LFZ				
EINF	*	*	1*	18*
EV				9
AUS LG				9
AUSF	*	*	*	*
8412 80 99				
ANDERE MOTOREN UND KRAFTMASCHINEN				
EINF	5149*	8595*	29174*	48779*
LV			1	5
EU	5030	8338	28115	45952
FRANKR	120	577	210	1008
NIEDL	4841	7430	27534	42112
G BRIT			69	146
DAENM	65	324	65	328
FINNL			58	1565
OESTER	4	6	71	215

Wichtigste Ursprungs- und Bestimmungs-Laender	OKTOBER 1999		JAN./OKT. 1999	
	dt = 100kg	1000 DM	dt = 100kg	1000 DM
BELGI		1	101	407
NORWEG			124	358
SCHWZ	8	39	35	242
USA	83	190	770	1984
AUSF	398*	587*	1368*	3394*
EU	3	76	128	701
FRANKR		8	63	146
ITAL			27	108
SCHWZ	107	379	162	944
POLEN			37	83
RUSSLD	105	115	105	115
BR JUG			2	215
LIBYEN	150	63	151	74
INDIEN			19	99
CHINA			173	162
JAPAN			494	675
8412 90 10				
TEILE V AND MOTOR KRAFTMASCH ZIV LFZ				
EINF	11*	3330*	93*	27848*
EV			6	673
LV	4	1967	30	14896
AUS LG			6	673
EU	3	157	27	1205
G BRIT	3	157	27	1203
USA	7	2917	60	24340
KANADA		166		549
ISRAEL			3	314
INDIEN				975
JAPAN	1	90	3	465
AUSF	78*	8051*	600*	53130*
LV	4	2211	21	12377
EU	11	2350	44	11915
NIEDL		134		135
ITAL		76		340
G BRIT	9	1217	33	5369
IRLAND				295
FINNL				157
OESTER		103		608
BELGI	2	818	11	4724
LUXEMB				287
SCHWZ	3	1607	16	7455
MALTA				77
TUERK	1	385	7	3857
LITAU		47		419
USA	9	654	27	3375
BRASIL	9	620	63	3772
ISRAEL	8	496	58	3440
INDIEN		191		871
JAPAN	37	1701	384	17842
8412 90 30				
TEILE V AND STRAHLTRIEBWERKEN				
EINF	108*	1088*	227*	10236*
EU	8	838	125	9854
FRANKR	2	257	72	3515
ITAL	4	318	30	2647
G BRIT			1	128
BELGI	2	266	22	3671
USA	100	250	100	331
AUSF	*	10*	470*	82185*
EU		10	468	82175
FRANKR		8	355	69701
ITAL			111	12420
8412 90 50				
TEILE V AND HYDROMOTOREN				
EINF	5357*	5113*	45505*	48280*
EV		38	34	628
LV		8	47	1104
PV			15	50
AUS LG	1	4	7	47
EU	3962	2440	34589	26391
FRANKR	247	249	2784	3596
NIEDL	3043	1590	25194	13809
ITAL	3	52	1116	985
G BRIT	127	65	1363	1865
IRLAND	418	370	2076	1929
DAENM	34	65	397	1456
SPAN	81	25	946	323
SCHWED	1	2	326	1086
OESTER	4	18	211	738
BELGI	4	2	244	558
NORWEG	89	367	455	1505
SCHWZ	193	546	534	1744
POLEN	12	19	183	266
TSCHE	385	354	2287	3217
SLOWAK	202	187	1334	1007
UNGARN	64	194	256	805
RUMAEN	21	9	274	146
AEGYPT	26	82	26	82
NIGERI			47	219
USA	243	836	4117	11374
A EMIR	62	8	231	146
SINGAP	57	17	473	417
JAPAN	8	24	175	482
AUSF	745*	3899*	8693*	47510*
EV			8	30
LV			9	16

Wichtigste Ursprungs- und Bestimmungs-Laender	OKTOBER 1999		JAN./OKT. 1999	
	dt = 100kg	1000 DM	dt = 100kg	1000 DM
PV			2	15
EU	389	1960	4037	24462
FRANKR	23	173	420	1665
NIEDL	9	99	631	5004
ITAL	89	505	733	4153
G BRIT	122	462	975	8120
DAENM	1	32	23	315
SPAN	2	47	30	330
SCHWED	5	94	65	547
FINNL	5	70	30	285
OESTER	8	85	186	1082
BELGI	125	356	931	2782
NORWEG	55	332	779	3464
SCHWZ	8	105	95	780
POLEN	17	46	150	563
TSCHE	2	11	66	154
SLOWAK	13	52	478	578
BULGAR			3	59
RUSSLD		1	2	76
ALGER	3	10	49	312
LIBYEN			12	232
NIGERI	1	20	31	182
USA	109	554	1250	4729
KANADA	21	145	67	578
MEXIKO			7	255
KOLUMB			77	260
VENEZU	2	9	86	135
ECUAD	12	53	14	62
IRAN	72	98	316	2872
KUWAIT			43	110
A EMIR	4	55	348	2476
VIETN	5	177	5	179
SINGAP	15	132	426	2833
SKOREA	1	4	22	307
8412 90 90				
TEILE V AND MOTOREN U KRAFTMASCHINEN				
EINF	5105*	4591*	44241*	49408*
EV	7	90	95	624
LV			16	78
AUS LG	8	92	83	452
EU	1705	2163	11068	19027
FRANKR	139	404	1327	3238
NIEDL	283	336	1374	2060
ITAL	827	532	4247	3269
G BRIT	32	106	660	2368
IRLAND	132	208	443	560
DAENM	1	6	513	2373
SPAN	34	101	436	1041
SCHWED	21	95	199	718
OESTER	236	371	1798	3276
NORWEG	2	13	118	419
SCHWZ	127	563	5101	10046
POLEN	1554	612	8354	3070
TSCHE	42	69	1547	1583
UNGARN	21	103	504	1474
RUMAEN	54	27	320	240
BULGAR	811	243	9551	2790
UKRAIN	553	157	4454	1182
RUSSLD			1346	1361
SLOWEN	29	7	311	313
USA	36	282	459	3512
KANADA		1	153	294
BRASIL			135	131
INDIEN	3	11	97	376
CHINA			26	63
JAPAN	44	293	542	3131
AUSF	1709*	8488*	20409*	93564*
EV	7	36	20	269
LV			7	40
PV			82	53
EU	811	3457	10288	41669
FRANKR	101	561	1854	8142
NIEDL	129	361	1367	4516
ITAL	44	306	797	4255
G BRIT	61	418	1101	5895
IRLAND	1	12	27	167
DAENM	11	112	538	2296
PORTUG	5	33	128	610
SPAN	53	387	625	3409
SCHWED	344	826	2006	5006
FINNL	4	53	71	704
OESTER	44	216	1357	3576
BELGI	13	160	344	2741
LUXEMB	1	8	33	174
NORWEG	5	29	83	628
SCHWZ	92	347	1558	4898
TUERK	38	90	218	1137
POLEN	38	88	534	1019
TSCHE	41	225	208	750
UNGARN	2	15	207	605
UKRAIN	4	16	84	136
USBEK	8	33	55	247
SLOWEN	2	17	58	236
KROAT	1	9	28	159
ALGER			266	2143
AEGYPT	1	12	86	290
GHANA	1	5	48	175
TANSAN	1	50	9	243
SIMBAB			24	89
S AFR	29	137	267	1347
USA	268	1313	2614	13428
KANADA	25	200	219	1909
MEXIKO	9	70	208	1288
NL ANT			46	528
VENEZU	2	29	54	396
BRASIL	48	331	483	2525
CHILE	1	5	18	205
ARGENT	14	77	97	565
ISRAEL	4	25	62	179
JORDAN	3	21	23	156
SAUDIA	2	39	70	424
A EMIR	6	68	21	163

Wichtigste Ursprungs- und Bestimmungs-Laender	OKTOBER 1999		JAN./OKT. 1999	
	dt = 100kg	1000 DM	dt = 100kg	1000 DM
INDIEN	21	218	277	1398
THAIL	5	25	48	272
INDONE	26	145	72	519
MALAYS	3	20	42	363
SINGAP	18	88	215	1182
CHINA	10	100	357	1927
SKOREA	85	530	432	3680
JAPAN	9	109	119	1090
TAIWAN	12	98	157	1097
HONGK	8	57	171	850
AUSTRL	32	224	314	1849
8413 11 00				
KRAFTST-AUSGABEPUMP TANKSTELL USW				
	STUECK		STUECK	
EINF	182*	1317*	1805*	7121*
GEW DT	590		2790	
AUS LG	10	21	64	101
EU	140	1260	995	5977
FRANKR	64	1134	97	1498
NIEDL	26	102	297	582
ITAL	50	24	343	697
G BRIT			131	2622
OESTER			27	273
BELGI			64	264
TSCHE	24	29	142	259
USA	15	23	624	529
KANADA			4	222
AUSF	1282*	22547*	5151*	69690*
GEW DT	6701		21121	
EU	839	16667	2355	27799
FRANKR	193	4068	202	4118
NIEDL	200	4162	457	8016
ITAL	55	1003	121	1741
G BRIT	62	1253	75	1342
GRIECH			150	347
PORTUG	23	321	93	1695
SPAN	25	535	79	979
SCHWED	50	1682	95	1866
FINNL	5	105	6	118
OESTER	98	1504	609	4863
BELGI	97	2021	338	2668
NORWEG	8	26	43	211
SCHWZ	31	391	165	2467
TUERK	5	77	10	144
LETTLD	10	211	20	366
LITAU			16	80
POLEN	187	3182	968	18066
TSCHE	14	358	97	2335
SLOWAK	21	504	89	2162
UNGARN	10	275	85	2361
RUMAEN	14	120	103	857
BULGAR			101	227
UKRAIN	36	119	262	1784
RUSSLD	32	205	375	4973
KASACH	15	196	88	1470
KIRGIS			40	73
SLOWEN			98	2003
KROAT			28	631
B HERZ	9	35	30	229
BR JUG	'15	144	50	268
MONGOL			17	263
CHINA			1	698
8413 19 10				
AND PUMPEN M FLUESSIGKMESSER ZIV LFZ				
	STUECK		STUECK	
EINF	6*	62*	38*	449*
USA	6	62	38	449
AUSF	*	*	223*	27*
GEW DT			1	
8413 19 90				
AND PUMPEN M FLUESSIGKEITSMESSER				
	STUECK		STUECK	
EINF	654*	412*	5741*	6976*
GEW DT	53		2315	
EU	447	204	4031	1867
NIEDL	2	1	155	438
ITAL	288	92	2534	690
G BRIT	7	6	398	311
IRLAND	69	93	474	185
SCHWZ	11	49	458	577
USA	174	136	1531	3900
JAPAN	15	11	298	319
AUSF	935*	809*	8826*	9512*
GEW DT	110		1435	
EU	853	399	7087	2756
FRANKR	155	136	2364	842
NIEDL	71	26	603	246
ITAL	209	22	873	332
SPAN	175	86	897	421
OESTER	74	27	511	199
SCHWZ	10	83	103	733
POLEN	2	12	43	418
SLOWAK			41	252
W RUSS	2	8	110	113
RUSSLD	13	8	52	531
USA	5	53	69	884
ARGENT	15	71	15	71

Wichtigste Ursprungs- und Bestimmungs-Laender	OKTOBER 1999		JAN./OKT. 1999	
	dt = 100kg	1000 DM	dt = 100kg	1000 DM
SAUDIA	1	33	28	194
INDIEN			2	2379
SINGAP	1	11	3	66
JAPAN			8	162
8413 20 10				
ANDERE HANDPUMPEN F ZIV LUFTFAHRZEUGE				
	STUECK		STUECK	
EINF	*	*	1*	6*
AUSF	7*	14*	179*	80*
GEW DT	1		5	
EU	7	14	38	75
8413 20 90				
ANDERE HANDPUMPEN				
	STUECK		STUECK	
EINF	746332*	1736*	5075931*	18288*
GEW DT	1679		20479	
EV			1	11
LV			18	61
AUS LG	6763	59	76581	464
EU	127312	675	1826399	7569
NIEDL	2865	202	54084	2348
ITAL	3338	134	782188	1587
G BRIT	93224	133	678702	1607
SPAN	503	8	135885	241
SCHWED	83	15	8926	210
OESTER	22032	135	105319	1446
SCHWZ	767	30	8995	333
POLEN	400	24	12451	259
TSCHE	12438	102	166995	2323
USA	464700	364	1545570	2459
INDIEN	14968	70	74937	400
CHINA	24569	246	779148	2327
JAPAN	335	47	10938	552
TAIWAN	99560	166	628371	1784
AUSF	16104594*	6353*	90402174*	46496*
GEW DT	2383		19598	
LV	54	13	54	13
PV	20000	25	26729	55
EU	15082981	4501	79521681	29414
FRANKR	3167882	796	17095302	5676
NIEDL	823876	284	2708318	1907
ITAL	5961643	1229	33242407	7318
G BRIT	4013802	1152	18561577	6167
GRIECH	195718	86	1128835	471
PORTUG	101667	40	671427	416
SPAN	403280	135	1897703	1036
SCHWED	142296	150	1251809	1308
FINNL	75835	99	775189	643
OESTER	12938	322	90254	2476
BELGI	157249	163	1804595	1565
NORWEG	76327	30	541254	290
SCHWZ	13462	145	200808	1869
TUERK	211944	93	1430359	917
POLEN	457538	191	1808446	1177
TSCHE	99515	177	1021395	981
RUSSLD	24218	35	34271	168
ALGER			13232	162
BISSAU			175	257
GUINEA			2173	855
SIER L			30	110
TOGO			95	198
NIGERI			15316	81
AETHIO			29413	113
S AFR	8701	69	25080	291
USA	10356	313	2063081	4026
KANADA	343	233	9101	286
CHILE	50834	34	1104814	438
ARGENT	329	2	518646	211
JORDAN			4352	143
A EMIR	1343	11	1431182	375
MALAYS	95	1	19863	250
SINGAP	915	8	12100	232
SKOREA	5186	64	43442	531
JAPAN	2019	61	15736	403
TAIWAN	838	17	21791	311
8413 30 10				
KRAFTSTPUMPEN USW VERBRMOTOR ZIV LFZ				
	STUECK		STUECK	
EINF	100*	422*	779*	2178*
GEW DT	2		12	
EV	3	223	9	404
AUS LG	3	223	12	432
EU	2	28	113	343
G BRIT	2	28	111	336
USA	98	394	660	1699
SCHIFF			2	109
AUSF	*	*	16*	46*
EU			16	46

Wichtigste Ursprungs- und Bestimmungs-Laender	OKTOBER 1999		JAN./OKT. 1999	
	dt = 100kg	1000 DM	dt = 100kg	1000 DM
8413 30 91				
EINSPRITZPUMPE F VERBRENNUNGSMOTOR				
	STUECK		STUECK	
EINF	207140*	41397*	1564553*	350691*
GEW DT	5943		48905	
EV	125	52	2220	672
LV	22	170	56	299
AUS LG	1125	113	27198	3277
EU	23724	7751	202289	58686
FRANKR	7393	4703	64790	33189
NIEDL	125	29	827	284
ITAL	5090	712	47522	3067
G BRIT	8657	514	56465	4295
SPAN	1518	45	21511	451
SCHWED	44	30	197	99
FINNL			34	178
OESTER	883	1510	10647	17044
SCHWZ	22	78	266	468
POLEN	100	59	5360	159
TSCHE	44953	4751	266524	52123
SLOWAK			139	110
UNGARN	800	82	5986	581
USA	36223	7460	464389	68120
KANADA	180	17	1339	269
BRASIL	23039	15906	193896	129234
INDIEN	76685	4872	405965	27479
CHINA	1	77	6	80
JAPAN	1168	220	14576	2823
AUSF	574733*	211812*	5450457*	2116446*
GEW DT	23791		217828	
EV	12	14	742	86
LV			771	99
EU	494924	175778	4492261	1746332
FRANKR	207192	73805	1810077	721513
NIEDL	3917	7209	40452	69559
ITAL	44642	16166	489981	194740
G BRIT	73063	37744	673569	336954
DAENM	329	81	4710	1340
GRIECH	1733	186	11008	1668
PORTUG	128	161	1515	960
SPAN	83931	15409	922809	179833
SCHWED	17136	11449	125331	114865
FINNL	1330	1659	11138	15351
OESTER	44947	10362	253684	95823
BELGI	16539	1531	147638	13504
NORWEG	297	80	2346	1645
SCHWZ	1543	905	14078	8017
TUERK	1826	1273	21783	10970
LITAU	90	8	789	115
POLEN	33	30	14825	1043
TSCHE	23210	3901	276046	37274
UNGARN	177	242	28154	20957
RUSSLD	318	52	3783	633
MAROKK	4	4	36	127
ALGER	10	30	1065	465
TUNES	12	15	310	252
LIBYEN			13	61
AEGYPT	8	23	1105	785
NIGERI			4238	545
S AFR	1338	135	3382	548
USA	22150	18586	260937	169933
KANADA	44	77	145	201
MEXIKO	271	7	5042	368
BRASIL	4165	128	46545	1571
ARGENT	1562	1114	7486	5366
LIBAN	1910	83	6772	319
IRAK			58	176
ISRAEL	14	40	699	670
JORDAN	10	103	1672	229
SAUDIA	87	18	2840	864
A EMIR	5	4	5325	884
INDIEN	35	159	196	728
MYAN	145	88	395	237
MALAYS			3459	297
SINGAP	157	279	7981	2483
CHINA	8176	2137	43348	11971
SKOREA	8857	5645	100750	78649
JAPAN	781	511	9181	6194
TAIWAN	113	16	920	116
HONGK	810	78	11271	1716
AUSTRL	1268	66	68529	2373
8413 30 99				
AND KRAFTSTPUMPEN USW F VERBRMOTOR				
	STUECK		STUECK	
EINF	749881*	37201*	4838976*	241628*
GEW DT	7714		55508	
EV	2995	453	22727	3835
LV	1	3	96	133
PV			1	9
AUS LG	450	45	4717	496
EU	298518	13347	2162079	95977
FRANKR	18636	560	144149	7988
NIEDL	99	32	7086	729
ITAL	57404	2639	516107	22158
G BRIT	47965	3105	490845	25929
DAENM	2	4	32489	1863
SPAN	59840	2157	305073	9496
SCHWED	164	22	1162	269
OESTER	111574	4187	552133	25276
BELGI	834	241	6743	2154
SCHWZ	13592	861	20132	2413
POLEN	252	11	46992	1488
TSCHE	363181	18986	1963823	107934
UNGARN	29466	1803	224968	11558
B HERZ	617	24	15493	856
USA	8207	774	67636	7423
KANADA	25	52	868	569
MEXIKO	10142	320	111345	3380
BRASIL	241	29	8913	812
ARGENT			9088	173
INDIEN	6	1	19301	216
SKOREA	511	73	4169	571
JAPAN	26200	878	176259	7975
AUSF	1008542*	43321*	8919572*	409697*
GEW DT	6760		67703	
EV	10718	495	54935	2920
LV	1	16	1	16
PV	1375	144	7144	682
EU	441692	20763	4449176	214430
FRANKR	97860	4085	1173579	46737
NIEDL	2199	244	28026	2498
ITAL	24024	1378	234273	14883
G BRIT	82842	4772	815056	47631
DAENM	1689	212	15389	1511
GRIECH	1346	228	26987	2683
PORTUG	957	108	9476	1189
SPAN	110889	3441	1046906	34622
SCHWED	29523	1627	294114	16517
FINNL	3932	136	19034	1140
OESTER	4726	340	77539	5789
BELGI	81341	4158	703866	39700
LUXEMB	186	18	2178	267
NORWEG	905	118	14300	1335
SCHWZ	1989	282	35478	3659
TUERK	2326	234	31981	2349
LITAU			3711	306
POLEN	17445	766	57797	2870
TSCHE	240830	5579	1333072	34059
UNGARN	35186	1590	440552	18720
UKRAIN	329	23	1571	148
W RUSS	27	4	1736	182
RUSSLD	10371	432	15040	1042
MAROKK	902	40	4831	277
ALGER	2604	106	12950	596
TUNES	852	61	5702	422
LIBYEN	50	13	9102	341
AEGYPT	1333	170	13933	1152
NIGERI			13188	819
S AFR	9120	778	94417	6145
USA	68666	4927	1197158	60270
KANADA	3042	164	21070	1783
MEXIKO	501	80	8244	807
BRASIL	53767	1471	437490	12346
CHILE	126	30	1737	191
ARGENT	647	62	3370	307
LIBAN	5185	255	22265	1014
SYRIEN	310	28	4728	240
IRAK			184	237
IRAN	64	5	472	167
ISRAEL	113	14	4804	359
JORDAN	54	9	3961	399
SAUDIA	2793	341	33443	3209
KUWAIT	414	53	9296	740
A EMIR	3152	317	41944	3566
OMAN	421	54	1619	189
JEMEN	227	28	2814	356
INDIEN	2065	64	11273	668
MYAN	1076	88	118590	4437
THAIL	1496	144	11793	936
MALAYS	1751	106	34134	2608
SINGAP	5827	419	41139	3236
CHINA	23259	987	100705	5237
SKOREA	42720	1082	96521	3205
JAPAN	5246	596	44372	5025
TAIWAN	552	70	7349	883
HONGK	1218	183	11048	1469
AUSTRL	10352	461	79662	4331
8413 40 00				
BETONPUMPEN				
	STUECK		STUECK	
EINF	2*	184*	341*	3650*
GEW DT	40		3217	
EU	1	53	12	1758
FRANKR			4	383
NIEDL			4	724
ITAL			3	598
G BRIT	1	53	1	53
SCHWZ	1	131	12	331
POLEN			4	118
TSCHE			21	216
UNGARN			76	365
RUSSLD			1	87
KASACH			1	86
USA			206	133
BRASIL			1	254
CHINA			2	246
AUSF	73*	14283*	724*	122710*
GEW DT	5237		50731	
EU	21	1059	154	10335
FRANKR	2	41	14	1018
NIEDL			3	336
ITAL			2	548
G BRIT	1	281	5	663
IRLAND			1	79
PORTUG			5	860
SPAN	16	600	109	4199
SCHWED			1	87
FINNL	2	137	10	1247
OESTER			5	454
BELGI			5	807
ISLAND			1	558
NORWEG			4	376
SCHWZ			9	2117
TUERK	2	329	26	3770
LETTLD			1	232
LITAU			1	52
POLEN	3	210	59	876
TSCHE	2	868	4	606
SLOWAK			1	93
RUMAEN	1	59	2	160
UKRAIN			3	319
W RUSS			2	103
RUSSLD			8	610
SLOWEN			1	256
ALGER			1	165
AEGYPT			8	1195
TSCHAD			1	150
NIGERI			4	548
USA	25	10059	286	87095
KANADA			4	2154
COSTA	1	494	1	494
ECUAD			3	363
BRASIL	5	186	9	364
CHILE			2	99
IRAN			3	352
WJ GAZ			1	512
SAUDIA			3	166
KUWAIT			2	169
BAHRAI			1	251
KATAR			2	319
INDIEN	7	919	16	2429
VIETN			1	121
PHILIP			27	368
CHINA	4	275	45	3033
SKOREA	1	113	2	133
JAPAN			4	700
HONGK			8	836
AUSTRL			1	157
8413 50 10				
OSZILL VERDRAENGERPUMPEN F ZIV LFZ				
	STUECK		STUECK	
EINF	4*	92*	12*	298*
LV			1	25
USA	4	92	11	273
AUSF	*	*	1*	2*
EU			1	2
8413 50 30				
HYDROAGGREGATE M OSZILL VERDRAENGPUMP				
	DT		DT	
EINF	103*	497*	824*	4774*
EV	1	4	2	71
LV			25	225
PV			7	35
EU	20	62	51	323
FRANKR			9	160
OESTER	20	60	23	65
SCHWZ	38	284	507	3412
USA	32	130	124	677
JAPAN	2	11	43	192
AUSF	299*	2441*	4817*	26243*
EV	2	16	54	470
LV			3	62
PV			22	107
EU	125	794	2169	12316
FRANKR	21	213	661	4317
NIEDL	11	95	214	1039
ITAL	9	62	161	976
G BRIT	9	63	174	1079
DAENM	1	7	233	625
PORTUG	2	17	28	234
SPAN	7	76	125	882
SCHWED	2	20	87	412
FINNL	1	8	27	232
OESTER	26	134	302	1728
BELGI	35	93	169	707
NORWEG			93	464
SCHWZ	1	13	183	694
TUERK	3	13	154	446
POLEN	1	17	89	337
TSCHE	2	17	79	323
UNGARN	2	16	19	165
RUMAEN	39	270	39	270
RUSSLD			10	147
USBEK	42	479	58	562
KIRGIS			14	66
MAROKK			15	72
GHANA	13	217	29	357
SIMBAB			92	213
USA	30	183	701	3561
KANADA	14	149	56	543
VENEZU			161	1261
BRASIL			37	316
ISRAEL			27	134
JORDAN	2	39	34	226
VIETN			40	130
INDONE	3	13	9	69
SINGAP	5	57	11	113
CHINA	1	5	144	542
JAPAN	7	60	94	483
TAIWAN			92	394
HONGK			130	493
AUSTRL	5	25	60	326
8413 50 50				
DOSIERPUMPEN				
	STUECK		STUECK	
EINF	10838*	2490*	138903*	24767*

Wichtigste Ursprungs- und Bestimmungs-Laender	OKTOBER 1999 dt = 100kg	OKTOBER 1999 1000 DM	JAN./OKT. 1999 dt = 100kg	JAN./OKT. 1999 1000 DM
GEW DT	174		1906	
EV			45	64
LV			121	243
AUS LG	233	492	1776	3322
EU	1316	313	43278	4150
FRANKR	185	149	5910	1646
NIEDL	260	11	778	155
ITAL	209	14	829	245
G BRIT	48	31	1638	346
IRLAND			26653	1194
DAENM	329	71	440	101
BELGI	172	27	918	239
SCHWZ	784	318	8000	2832
TSCHE	2400	37	36294	534
KASACH			1	93
USA	2892	1076	29260	12934
JAPAN	2983	739	7372	3716
AUSF	20414*	7622*	194320*	100526*
GEW DT	544		8925	
EV			189	273
LV			1	12
PV			4	24
EU	16396	2993	149260	53834
FRANKR	940	337	26641	11761
NIEDL	868	325	10268	5521
ITAL	7069	358	31592	6298
G BRIT	248	162	7224	6541
IRLAND	16	16	528	470
DAENM	897	297	5408	2677
GRIECH	114	46	593	467
PORTUG	184	92	2098	684
SPAN	1576	357	19116	4307
SCHWED	2230	384	18832	4793
FINNL	322	164	2398	1412
OESTER	1241	202	11774	4218
BELGI	713	248	12587	4307
LUXEMB	8	5	101	108
NORWEG	109	100	576	551
SCHWZ	466	793	4072	4320
TUERK	56	405	668	1741
POLEN	125	265	3282	2313
TSCHE	62	39	1781	823
SLOWAK	62	24	550	439
UNGARN	55	22	1259	1185
RUMAEN	115	66	168	210
BULGAR			43	177
RUSSLD	37	71	429	702
SLOWEN	49	28	253	235
KROAT	15	5	203	182
MAROKK	8	8	137	132
AEGYPT	24	159	295	898
BURKIN			2	360
NIGERI	12	10	393	163
S AFR	148	122	901	661
USA	690	695	8778	11786
KOLUMB			146	146
BRASIL	106	73	2721	1064
CHILE	43	21	334	273
ARGENT	58	25	292	312
IRAN			61	144
ISRAEL	27	27	950	518
JORDAN	2	10	28	97
SAUDIA	23	141	446	2344
KUWAIT	19	3	145	124
A EMIR	42	27	300	365
OMAN			34	109
INDIEN			117	166
THAIL	41	20	1748	590
MALAYS	75	74	172	375
SINGAP	452	166	3315	1810
CHINA	53	148	611	1881
SKOREA	362	319	2098	1549
JAPAN	236	59	3435	2337
TAIWAN	36	62	744	1356
HONGK	140	274	552	1082
AUSTRL	158	260	2111	1805
8413 50 71				
HYDROKOLBENPUMPEN				
	STUECK		STUECK	
EINF	2254*	4347*	32062*	51447*
GEW DT	898		12508	
EV	3	5	149	323
LV	2	26	607	362
AUS LG	1069	1185	15086	15444
EU	560	1379	6705	12911
FRANKR	61	178	825	2210
NIEDL	2	2	182	265
ITAL	197	168	2708	2198
G BRIT	41	367	513	1366
IRLAND			28	87
DAENM	69	10	191	183
SCHWED	90	52	461	467
FINNL			54	73
OESTER	91	572	1607	5647
BELGI	8	27	93	269
NORWEG	1	1	27	259
SCHWZ	178	866	1798	6748
TUERK			13	110
TSCHE	4	33	12	120
USA	1199	1841	20410	28556
SINGAP	4	1	10	53
JAPAN	289	196	2476	2100
AUSF	27554*	42661*	293588*	505673*
GEW DT	9391		115014	
EV	787	383	1551	1245
LV	1	16	12	255
PV	1	93	5	312
EU	20858	33297	200230	339393
FRANKR	3312	6191	31128	56809
NIEDL	2526	2097	18080	22013
ITAL	4068	7116	42504	75675
G BRIT	2685	3654	29345	37789
IRLAND	55	83	700	897
DAENM	355	683	3962	7241
GRIECH	21	22	225	676
PORTUG	92	83	475	746
SPAN	1102	1456	8821	14598
SCHWED	1971	3212	18383	32945
FINNL	522	1036	9552	17168
OESTER	1560	4053	19921	39228
BELGI	2006	3333	18786	31751
LUXEMB	183	266	1348	1857
NORWEG	70	443	1734	9230
SCHWZ	464	761	5979	11434
TUERK	121	350	608	1763
POLEN	138	214	720	1548
TSCHE	71	171	728	1632
SLOWAK	4	4	91	259
UNGARN	3	27	435	464
RUMAEN	11	55	60	282
BULGAR			41	100
UKRAIN	1	7	66	286
W RUSS			17	106
RUSSLD	4	54	206	936
TADSCH	16	110	16	110
SLOWEN	5	11	38	263
KROAT			36	167
ALGER			113	1024
LIBYEN	30	47	62	246
AEGYPT	4	38	186	850
GUINEA			1	76
GHANA	9	62	10	82
S AFR	204	235	1754	2797
USA	3351	3921	45247	72104
KANADA	108	320	3270	7863
MEXIKO	1206	491	7350	3403
GUYANA			5	83
PERU			31	291
BRASIL	20	60	1324	2534
CHILE			107	385
ARGENT	50	16	338	460
SYRIEN			9	110
IRAN	14	92	78	408
ISRAEL	12	22	208	731
JORDAN			46	151
SAUDIA	7	17	2975	1309
A EMIR	1	5	1156	279
INDIEN	112	325	1897	3256
THAIL			57	437
INDONE	12	52	226	166
MALAYS	13	106	99	474
SINGAP	17	8	761	694
PHILIP			17	189
CHINA	48	202	3760	10868
SKOREA	221	343	2749	8925
JAPAN	64	152	3016	5922
TAIWAN	32	150	839	2154
HONGK	167	216	2336	4004
AUSTRL	72	197	1838	3687
8413 50 79				
ANDERE KOLBENPUMPEN				
	STUECK		STUECK	
EINF	15140*	2146*	85575*	20286*
GEW DT	749		7058	
EV			10	3
LV			4	60
AUS LG	1414	200	14386	2046
EU	8632	823	17637	3622
FRANKR	12	3	3036	816
NIEDL	111	32	217	232
ITAL	8355	658	11838	1529
G BRIT	23	3	1469	253
SCHWED			140	238
BELGI	28	77	807	470
NORWEG	10	4	425	201
SCHWZ	1359	205	20559	4121
TSCHE	2090	232	19308	1827
W RUSS			2	338
USA	2300	676	21212	7258
INDIEN			7	89
JAPAN	679	191	5235	2531
AUSF	2081*	5117*	23297*	70786*
GEW DT	921		12965	
LV			1	13
EU	1975	3338	20839	39427
FRANKR	500	1338	4480	9205
NIEDL	143	225	3265	4989
ITAL	251	284	2558	5178
G BRIT	325	481	3175	6990
DAENM	46	104	267	1012
GRIECH	13	4	130	234
PORTUG	12	2	248	395
SPAN	182	27	1172	2042
SCHWED	81	317	756	2549
FINNL	10	114	192	1050
OESTER	166	146	2307	2207
BELGI	236	296	2247	3495
NORWEG	3	12	17	1455
SCHWZ	5	52	460	1072
TUERK			22	365
POLEN	5	122	90	5206
TSCHE	3	99	32	475
SLOWAK	1	73	2	123
UNGARN	1	23	26	438
RUMAEN			5	411
W RUSS			1	205
RUSSLD	3	54	80	1092
KASACH			1	125
SLOWEN			11	107
B HERZ			2	71
MAROKK			3	57
TUNES			7	101
AEGYPT			48	492
SUDAN			6	192
S AFR			30	325
USA	13	130	326	5231
KANADA			217	542
KUBA			34	462
PERU			3	58
ARGENT			2	434
LIBAN			3	112
IRAN	3	132	10	310
ISRAEL			3	300
SAUDIA			8	168
A EMIR			19	199
INDIEN	14	54	190	2203
THAIL	2	61	10	230
MALAYS			3	1673
SINGAP	4	78	18	471
CHINA	11	9	31	140
SKOREA	8	60	169	1429
JAPAN	26	435	342	3139
TAIWAN	1	249	87	788
HONGK			15	96
AUSTRL	1	114	39	659
8413 50 90				
AND OSZILLIERENDE VERDRAENGERPUMPE				
	STUECK		STUECK	
EINF	5443*	2817*	45904*	26756*
GEW DT	1055		5721	
EV			46	69
LV	36	306	355	3630
PV			145	315
AUS LG			2	18
EU	280	411	7130	6031
FRANKR	7	101	58	493
NIEDL	22	88	164	568
ITAL	5	26	1094	1121
G BRIT	12	71	2513	1888
SPAN	217	34	2878	469
SCHWED	14	79	277	1089
OESTER			19	139
NORWEG	1	5	8	120
SCHWZ	1222	473	8862	3907
MARINO			14	155
POLEN	946	456	7690	3718
TSCHE	2	3	58	262
ASERB			1	69
USA	2240	1228	15218	9835
JAPAN	717	160	4194	1483
AUSTRL	2	15	561	445
AUSF	48615*	8827*	659918*	72977*
GEW DT	926		9782	
EV	17	265	97	1567
LV	38	856	230	3658
PV	1	54	3	108
EU	2598	4136	30361	33215
FRANKR	744	1175	6721	7099
NIEDL	53	608	5175	3256
ITAL	757	565	5330	5516
G BRIT	283	1034	2940	9440
DAENM	80	108	956	833
SPAN	225	126	2416	2002
SCHWED	145	241	1337	1708
FINNL	30	21	348	359
OESTER	196	120	2750	1581
BELGI	13	100	1377	1141
NORWEG	8	61	352	261
SCHWZ	22	469	2700	2852
TUERK	1	15	9612	1042
LETTLD			431	152
LITAU			2	124
POLEN	7	51	3195	982
TSCHE	1	10	26	201
SLOWAK	1	171	83	190
UNGARN			225	161
BULGAR	10	17	30	157
RUSSLD	4	92	150	586
ASERB			2	142
KASACH			40	194
KROAT	153	4	277	89
AEGYPT			967	244
GUINEA			4	97
S AFR	1	15	971	512
USA	43304	1883	565101	17596
KANADA	22	709	2396	4618
KOLUMB			569	442
BRASIL	1588	258	9841	752
IRAN	2	74	450	142
ISRAEL	8	114	60	720
JORDAN	5	112	6	117
SAUDIA			25	155
INDIEN			405	302
MALAYS	1	15	1049	1452
SINGAP	285	7	1426	301
CHINA	7	242	101	462
SKOREA	1	19	1839	240
JAPAN	173	70	17841	1066
TAIWAN			213	688
AUSTRL	10	184	6774	1628
8413 60 10				
VERDRAENGERPUMPE ROTIEREND ZIV LFZ				
	STUECK		STUECK	
EINF	5*	75*	62*	845*
LV			1	20

Wichtigste Ursprungs- und Bestimmungs-Laender	OKTOBER 1999 dt = 100kg	OKTOBER 1999 1000 DM	JAN./OKT. 1999 dt = 100kg	JAN./OKT. 1999 1000 DM
AUS LG			4	10
EU			1	15
USA	5	75	44	734
KANADA			7	92
AUSF	1*	10*	14*	354*
LV			1	25
EU	1	10	13	329
LUXEMB			3	70

8413 60 30

HYDROAGGREGATE M ROTIERENDEM VERDRPUMPE

	DT		DT	
EINF	3559*	10646*	37372*	119351*
EV			107	634
LV			8	112
PV			1	11
AUS LG			9	106
EU	2204	3807	24655	44103
FRANKR	201	404	2933	4687
NIEDL			656	1734
ITAL	40	129	647	1893
G BRIT			120	1057
SPAN	1750	2404	18706	26315
SCHWED	205	851	583	2935
OESTER	7	17	527	1697
BELGI	1	2	460	3683
SCHWZ	90	730	259	2188
TSCHE	775	3290	3634	11328
USA	128	333	747	3071
BRASIL			85	632
CHINA			16	138
SKOREA			4766	35603
JAPAN	2	9	39	303
AUSTRL	360	2472	2992	21649
AUSF	11195*	84546*	93941*	749805*
EV			7	78
PV	140	1184	1624	10216
EU	9344	71561	76207	637174
FRANKR	5197	37739	41474	343124
NIEDL	246	1835	2432	19440
ITAL	558	4370	4037	33163
G BRIT	1748	15186	14747	128194
DAENM	6	51	43	460
PORTUG	2	24	20	197
SPAN	1106	8483	9075	76925
SCHWED	301	2752	2785	24571
FINNL	47	367	649	4108
OESTER	128	687	785	5722
BELGI	4	37	146	1075
SCHWZ	74	248	518	1873
TUERK		6	45	395
POLEN	258	1096	1717	6301
TSCHE	38	214	528	2546
SLOWAK	405	2101	5817	28285
UNGARN	50	408	546	3575
RUMAEN	41	70	163	279
UKRAIN			43	163
W RUSS			47	130
RUSSLD			48	295
MAROKK	13	95	15	108
AEGYPT			18	105
UGANDA			16	80
S AFR	138	1227	1750	11050
USA	11	319	511	6883
MEXIKO	312	1647	894	5114
BAHAMA			50	255
VENEZU			121	410
BRASIL	20	439	493	4770
IRAN			185	769
ISRAEL			18	97
SAUDIA			22	128
BAHRAI			80	170
INDIEN			8	175
THAIL	12	107	12	107
PHILIP			41	50
CHINA	2	70	146	1076
SKOREA	154	1507	855	8248
JAPAN	60	926	574	8779
TAIWAN	144	1432	938	9651
AUSTRL	110	1009	1385	12901

8413 60 41

ZAHNRADHYDROPUMPEN

	STUECK		STUECK	
EINF	108449*	4856*	551324*	46543*
GEW DT	1295		12464	
EV	1383	665	12202	5492
LV			1	17
PV			1	64
AUS LG	142	77	1290	719
EU	20112	2153	198418	23673
FRANKR	13105	1185	115376	10411
NIEDL	65	25	1216	405
ITAL	4719	563	65574	9969
G BRIT	585	249	3648	1501
DAENM	1547	70	9064	356
SPAN	1	2	284	281
SCHWED	43	25	538	385
NORWEG	1	9	69	154
SCHWZ	3296	155	6514	852
TUERK	922	94	5503	600
TSCHE	67190	558	204666	2507
UNGARN	395	33	9814	903
BULGAR	50	16	6308	334
USA	13865	1366	107304	13588
CHINA			5120	299
JAPAN	601	461	6780	3392
AUSF	103915*	10483*	1052583*	117816*
GEW DT	2658		28081	
EV	8	7	158	123
PV	1	9	2	57
EU	95611	8337	938479	91722
FRANKR	7614	1742	74608	18873
NIEDL	611	247	7814	3081
ITAL	16898	1876	164621	19605
G BRIT	12687	1187	143493	15173
IRLAND	137	38	1196	415
DAENM	349	137	5839	1799
GRIECH	114	18	1733	357
PORTUG	53	20	1041	405
SPAN	506	142	6813	1927
SCHWED	35084	1123	341806	13798
FINNL	905	269	9344	2486
OESTER	19463	1103	165574	10249
BELGI	1492	433	24507	6501
NORWEG	2	27	1296	646
SCHWZ	330	93	5155	1376
TUERK	27	13	21361	2013
POLEN	171	60	738	505
UNGARN	80	26	873	322
W RUSS			105	82
RUSSLD	34	37	278	216
USBEK	150	53	169	57
ALGER	75	24	445	513
AEGYPT	581	22	2002	410
S AFR	337	48	3368	786
USA	4440	1034	42140	10447
BRASIL	250	33	15494	2251
IRAN			2104	123
ISRAEL	105	53	459	242
SAUDIA	161	95	1488	420
A EMIR	38	11	2190	400
INDIEN	20	10	374	466
SINGAP			85	155
CHINA	2	7	63	114
SKOREA	5	4	364	452
JAPAN	83	20	1029	360
TAIWAN			93	275
HONGK	693	129	7013	1197
AUSTRL	379	72	1582	407

8413 60 49

AND ZAHNRADPUMPEN

	STUECK		STUECK	
EINF	48578*	5169*	495417*	56511*
GEW DT	1039		11679	
EV	35	634	394	7564
LV			4	280
PV			21	214
AUS LG			4	86
EU	45849	2361	455473	24587
FRANKR	35234	1385	346330	14016
NIEDL	56	13	1061	407
ITAL	892	75	8027	1387
G BRIT	188	8	36370	1026
DAENM	9831	364	55702	3054
SPAN			372	114
OESTER	554	208	6095	2179
BELGI	94	308	1501	2446
SCHWZ	177	1646	1963	14893
USA	1142	1075	34151	15709
PHILIP			2	269
JAPAN	44	28	911	397
AUSF	24476*	5526*	244063*	52552*
GEW DT	704		5902	
EV	2	83	30	778
LV			20	240
PV			1	59
EU	14362	3303	187182	28309
FRANKR	1478	453	11756	4021
NIEDL	673	473	13205	4641
ITAL	382	282	2566	2171
G BRIT	4543	908	28134	6257
IRLAND	6	108	159	890
DAENM	146	44	1140	721
PORTUG	121	21	1617	248
SPAN	340	63	2236	810
SCHWED	2398	216	90340	1714
FINNL	2735	109	15358	620
OESTER	373	156	4754	1757
BELGI	839	417	15200	4333
NORWEG			74	137
SCHWZ	1135	408	5750	2711
TUERK	372	101	1162	259
POLEN	10	11	210	682
TSCHE	9	25	147	284
SLOWAK			34	113
RUMAEN	10	20	153	113
RUSSLD			65	223
USBEK			21	202
ALGER			33	761
GHANA			80	56
USA	701	411	9058	6018
MEXIKO	587	67	2273	350
VENEZU			11	138
BRASIL	11	11	214	159
IRAN	5500	177	15965	886
A EMIR			9097	1087
INDIEN			109	307
THAIL			276	201
INDONE			376	234
SINGAP	4	10	138	179
CHINA	2	21	607	1336
SKOREA	334	226	1366	1125
JAPAN	92	260	1194	1364
TAIWAN	177	264	1689	2554
HONGK	1143	134	4874	882
AUSTRL			166	134

8413 60 51

FLUEGELZELLENHYDROPUMPEN

	STUECK		STUECK	
EINF	10312*	1464*	72807*	13183*
GEW DT	752		5095	
EV	1116	440	11649	4759
PV	2703	92	20825	623
AUS LG	1	3	1	3
EU	2316	396	30786	4401
FRANKR	1180	94	15418	1656
ITAL	566	216	5287	1059
G BRIT	307	19	6917	945
SPAN	223	25	2720	477
OESTER	2	27	58	184
UNGARN	6304	203	24434	739
USA	1397	732	14179	6958
JAPAN	244	103	2004	733
AUSF	291278*	29083*	1579382*	169095*
GEW DT	6356		36368	
PV	3400	336	36896	3354
EU	259363	23949	1206495	122040
FRANKR	16648	2547	91964	15532
NIEDL	595	196	7187	2070
ITAL	32220	4051	138382	19107
G BRIT	49947	4686	196902	21081
DAENM	157	76	1243	624
GRIECH	191	73	848	331
PORTUG	1110	117	74319	4867
SPAN	35022	2979	180397	15563
SCHWED	41608	2809	148390	11192
FINNL	115	37	1335	531
OESTER	56423	4664	251370	22708
BELGI	25309	1706	113998	8342
SCHWZ	1062	325	5126	1923
TUERK	338	102	992	331
POLEN	293	42	1369	347
TSCHE	7623	531	76617	5689
UNGARN	1408	95	22759	380
RUSSLD	113	93	282	523
ALGER			28249	288
AEGYPT	899	284	2669	856
S AFR	322	74	2119	505
USA	12360	2060	110590	18386
KANADA	135	43	621	245
MEXIKO	2250	337	41584	3466
KUBA			11	82
BRASIL	721	207	23992	5960
LIBAN			326	79
IRAN			1708	500
ISRAEL	11	4	390	123
SAUDIA			3417	656
A EMIR	269	56	2615	571
INDIEN	1100	152	14535	2230
INDONE	293	71	694	221
CHINA	2	13	9621	976
SKOREA	410	178	1694	505
JAPAN	109	107	1209	464
HONGK	1630	176	4002	561

8413 60 59

AND FLUEGELZELLENPUMPEN

	STUECK		STUECK	
EINF	255396*	10336*	1657946*	81512*
GEW DT	2974		22428	
EV	16000	951	152960	9008
LV			2	12
AUS LG	3200	193	13120	793
EU	160885	8771	1134753	64988
FRANKR	47990	3022	276780	19738
ITAL	1812	71	5376	618
G BRIT			4378	1054
SPAN	110860	5627	846958	43166
TSCHE	60945	208	225809	1275
USA	20845	1283	238494	14183
BRASIL			830	200
JAPAN	137	27	1211	577
AUSF	192350*	21917*	783467*	92374*
GEW DT	4205		17101	
EV	14542	2212	42851	6524
PV	8140	530	71648	4730
EU	66145	8314	215230	31084
FRANKR	895	416	8873	3517
NIEDL	7788	1133	17564	2715
ITAL	1736	347	8956	2130
G BRIT	1067	314	8820	2385
IRLAND	19	4	294	335
DAENM	298	82	5226	570
SPAN	2251	364	9281	1746
SCHWED	19157	2911	47359	7072
FINNL	65	78	936	281
OESTER	31924	2413	95775	8215
BELGI	580	154	9811	1560
SCHWZ	103	22	1777	468
TUERK	1390	281	3578	746
POLEN	9990	912	26037	2637
TSCHE	257	47	2394	541
SLOWAK	5960	343	92957	5429
UNGARN	270	54	4346	300

Wichtigste Ursprungs- und Bestimmungs-Laender	OKTOBER 1999		JAN./OKT. 1999	
	dt = 100kg	1000 DM	dt = 100kg	1000 DM
RUSSLD	21	201	123	250
S AFR	6018	387	51398	3490
USA	51777	8328	275469	35899
MEXIKO	27087	1508	42936	2438
BRASIL	7854	1003	19975	3303
ARGENT	3864	205	17595	936
IRAN			4936	149
A EMIR			696	186
SINGAP	61	15	1676	287
CHINA	100	8	7742	958
SKOREA			1346	169
JAPAN	224	52	4151	1155
TAIWAN	330	60	2800	364
AUSTRL	100	20	995	262

8413 60 60

SCHRAUBENSPINDELPUMPEN

	STUECK		STUECK	
EINF	122*	1959*	1088*	5631*
GEW DT	322		1355	
LV	2	15	10	168
EU	115	1925	885	4284
NIEDL	15	1759	68	2567
ITAL	22	32	233	177
SCHWED	19	28	147	559
OESTER	58	96	377	769
NORWEG			10	153
SCHWZ	4	18	152	307
USA			10	662
NEUSEE			1	80
AUSF	4067*	6689*	36477*	74850*
GEW DT	1669		18660	
EV			1	82
LV	2	62	16	3655
EU	2086	2778	17474	22601
FRANKR	121	587	644	3027
NIEDL	50	511	633	3128
ITAL	1142	644	8927	5963
G BRIT	47	160	609	1656
DAENM	19	86	293	1207
GRIECH	558	266	4506	1613
PORTUG			71	153
SPAN	9	50	391	934
SCHWED	22	76	156	692
FINNL	52	205	454	1616
OESTER	39	130	519	1740
BELGI	20	52	249	837
NORWEG	86	577	955	4801
SCHWZ	420	276	4943	2920
TUERK	5	69	49	492
POLEN	17	169	397	1373
TSCHE	8	79	39	225
SLOWAK	1	3	18	213
UNGARN	2	19	16	184
RUMAEN	1	5	13	193
UKRAIN	2	12	9	93
RUSSLD	1	35	75	3334
KASACH			2	671
USBEK			18	156
SLOWEN	2	20	31	191
BR JUG			2	89
MAROKK			38	426
ALGER			3	73
AEGYPT			33	903
SUDAN			16	1033
R KONG			3	98
USA	1104	836	10308	13403
KANADA	139	285	513	640
PANAMA			1	67
KOLUMB			1	655
VENEZU			8	4563
BRASIL	57	86	98	321
URUGU			1	121
LIBAN			20	60
SYRIEN			5	84
IRAN			32	714
ISRAEL	1	20	12	407
SAUDIA			22	209
KUWAIT			3	943
OMAN			2	1994
INDIEN	8	48	31	198
THAIL	1	116	122	1830
VIETN			2	135
MALAYS			11	217
SINGAP			38	904
CHINA	12	433	164	1713
SKOREA	53	423	297	2157
JAPAN	37	153	372	1549
TAIWAN	3	41	74	378
AUSTRL			20	295
NEUSEE			7	104

8413 60 90

AND ROTIERENDE VERDRAENGERPUMPEN

	STUECK		STUECK	
EINF	25754*	3302*	527417*	58549*
GEW DT	794		17936	
EV	12	131	1674	1154
LV			4	22
AUS LG	15	42	195	100
EU	2331	728	28853	7565
NIEDL	78	184	1437	1429
ITAL	1574	137	13669	1712
G BRIT	374	336	5166	2929
DAENM	67	27	4610	1081
SPAN	30	5	3181	205
SCHWZ	2498	254	8707	5328

Wichtigste Ursprungs- und Bestimmungs-Laender	OKTOBER 1999		JAN./OKT. 1999	
	dt = 100kg	1000 DM	dt = 100kg	1000 DM
TSCHE	240	16	10371	152
USA	20101	2090	472040	43076
BRASIL	320	22	1612	309
JAPAN	21	100	1986	1708
AUSF	11098*	8981*	129931*	89866*
GEW DT	2281		23877	
LV	1	30	2	40
PV			1	130
EU	8003	5883	103489	56886
FRANKR	1047	1040	12302	9835
NIEDL	513	835	5545	8193
ITAL	995	488	7426	5551
G BRIT	2383	875	47491	11602
IRLAND	14	47	125	462
DAENM	343	339	4373	2223
GRIECH	35	94	340	632
PORTUG	22	22	454	1022
SPAN	917	516	2611	3146
SCHWED	864	292	7792	3288
FINNL	93	315	984	2217
OESTER	453	754	10108	5461
BELGI	324	265	3925	3217
NORWEG	52	368	560	2356
LIECHT			25	163
SCHWZ	560	474	3091	4827
TUERK	91	194	170	650
LITAU	3	62	9	139
POLEN	18	139	1616	1153
TSCHE	11	88	2304	646
SLOWAK	10	32	75	545
UNGARN	6	72	159	702
RUMAEN			44	162
RUSSLD	5	32	79	559
SLOWEN			24	216
KROAT			29	133
MAROKK			74	100
TUNES	8	5	81	104
AEGYPT	4	31	121	558
SUDAN			2	80
S AFR	1	11	21	324
USA	1984	711	13156	8641
KANADA	3	22	82	708
EL SAL			80	96
VENEZU			29	337
PERU			4	343
BRASIL			10	271
CHILE	2	30	50	365
ARGENT			22	106
ISRAEL			141	685
SAUDIA	12	75	225	230
A EMIR			25	980
OMAN	2	121	2	121
INDIEN	2	14	51	465
THAIL	3	21	65	379
INDONE	4	64	32	208
MALAYS	4	69	48	557
SINGAP	11	23	92	451
CHINA	106	67	158	418
SKOREA	11	24	176	481
JAPAN	105	57	2599	895
TAIWAN	5	87	384	704
HONGK	1	5	48	307
AUSTRL	37	95	226	662

8413 70 10

AND KREISELPUMPEN F ZIV LUFTFAHRZEUGE

	STUECK		STUECK	
EINF	8*	90*	197*	2427*
GEW DT			6	
EV	8	46	126	1584
AUS LG	8	46	132	1647
EU		44	31	434
FRANKR		37	7	128
G BRIT			19	89
SPAN		5	1	95
OESTER			2	116
USA	8	46	161	1890
KANADA			2	63
AUSF	*	*	2*	106*
GEW DT			15	
PV			1	100
EU			1	6
SCHWZ			1	100

8413 70 21

TAUCHMOTORPUMPEN EINSTUFIG

	STUECK		STUECK	
EINF	68687*	10876*	700851*	92465*
GEW DT	6750		50234	
LV			25	73
PV			48	6
AUS LG	1152	48	10405	475
EU	51775	10022	603920	87071
FRANKR	4590	3023	45029	11270
NIEDL	56	24	5313	940
ITAL	32980	1275	444828	27667
G BRIT			22505	1799
IRLAND	800	64	35295	13526
DAENM	12147	2054	40431	6759
SCHWED	1179	3543	10200	24678
OESTER	5	30	41	294
SCHWZ	401	163	2569	483
TSCHE	304	27	4903	379
SLOWEN	916	40	15748	962

Wichtigste Ursprungs- und Bestimmungs-Laender	OKTOBER 1999		JAN./OKT. 1999	
	dt = 100kg	1000 DM	dt = 100kg	1000 DM
USA	1274	87	12373	720
CHINA	13026	374	51020	1437
JAPAN	77	4	1798	206
TAIWAN	598	146	6983	930
AUSTRL			118	55
AUSF	48777*	15263*	509867*	151043*
GEW DT	6266		59939	
LV			19	36
PV	22	24	149	221
EU	44562	8594	422043	81920
FRANKR	11164	1679	82266	17426
NIEDL	15430	1037	165362	12926
ITAL	2305	672	25424	7015
G BRIT	4583	1875	57962	15085
IRLAND	50	50	520	1000
DAENM	1212	301	18514	4078
GRIECH	94	90	752	983
PORTUG	14	50	2255	1028
SPAN	1291	217	11465	4122
SCHWED	3328	182	19134	2654
FINNL	478	163	6053	1211
OESTER	3974	1768	27365	9533
BELGI	524	462	13131	4575
LUXEMB	125	48	1840	285
ISLAND			102	212
NORWEG	259	152	1220	722
SCHWZ	221	343	4852	2892
MALTA			6	114
TUERK	11	65	514	1226
ESTLD	4	27	125	421
LITAU			156	123
POLEN	713	668	28271	6649
TSCHE	97	49	12841	2361
SLOWAK	31	32	2159	554
UNGARN	210	155	4402	1218
RUMAEN			412	363
UKRAIN	14	11	225	154
RUSSLD	74	69	4148	2642
USBEK			84	207
SLOWEN	9	19	2196	431
KROAT			23	190
TUNES	1	15	38	675
LIBYEN	1	16	90	6418
AEGYPT	2	35	349	1096
SENEG			44	239
GHANA			15	73
S AFR	4	47	536	796
USA	559	2871	4973	14341
KANADA	40	90	231	884
KOLUMB			12	125
PERU			18	149
BRASIL	21	224	52	453
CHILE	10	64	90	547
BOLIV	3	55	5	72
URUGU	2	77	14	138
ARGENT	7	22	150	516
LIBAN	5	20	67	349
JORDAN			33	79
SAUDIA	10	90	276	664
KUWAIT			199	91
BAHRAI			5	144
KATAR			24	229
A EMIR	14	51	193	1241
INDIEN			16	299
BANGLA			5	90
SRILAN	7	93	7	93
THAIL	43	253	226	2076
VIETN	21	58	67	806
MALAYS	13	28	201	1004
SINGAP	64	158	945	2846
CHINA	4	24	297	4355
SKOREA	4	51	14	73
JAPAN	68	110	5281	740
TAIWAN	35	120	476	1604
HONGK	6	19	1360	1438
AUSTRL	1286	310	6369	2289
NEUSEE	9	56	891	468

8413 70 29

TAUCHMOTORPUMPEN MEHRSTUFIG

	STUECK		STUECK	
EINF	63055*	9099*	237544*	29693*
GEW DT	3416		12016	
LV			18	256
AUS LG	8	1	51	7
EU	60679	8801	213591	24528
FRANKR	3973	1108	13269	2269
ITAL	45086	358	166960	2056
G BRIT	23	36	192	396
DAENM	11592	7297	28923	18697
SPAN			1776	396
SCHWED			77	210
OESTER			851	505
NORWEG			8	2448
SCHWZ	113	33	494	256
BULGAR			3	76
SLOWEN	500	33	18570	851
TUNES			2	129
USA	1747	225	4505	941
KANADA			1	169
AUSF	3413*	5422*	24165*	47791*
GEW DT	1373		14622	
LV	1	14	6	189
EU	2320	2363	11148	13490
FRANKR	193	606	2131	5029
NIEDL	154	361	787	2412
ITAL	149	75	789	739
G BRIT	34	49	245	888
DAENM	39	74	139	450
SPAN	10	6	102	128

Wichtigste Ursprungs- und Bestimmungs-Laender	OKTOBER 1999		JAN./OKT. 1999	
	dt = 100kg	1000 DM	dt = 100kg	1000 DM
SCHWED	7	19	32	283
OESTER	1655	1076	5199	2791
BELGI	47	44	420	253
NORWEG	1	16	40	970
SCHWZ	17	72	101	862
TUERK	8	6	37	1034
LITAU			38	93
POLEN	314	270	2446	2205
TSCHE	148	260	1819	1655
UNGARN	26	101	1228	1449
RUMAEN			14	76
BULGAR	1	14	101	308
W RUSS	11	69	14	93
RUSSLD	203	145	2901	1934
KASACH	120	788	260	1402
KROAT			13	213
MAROKK	5	34	109	591
ALGER			196	522
TUNES	3	126	66	895
LIBYEN	1	8	587	3637
AEGYPT	8	31	168	914
BURKIN	13	423	14	436
KENIA			11	76
TANSAN	19	34	44	218
S AFR			13	224
USA	25	34	421	684
KANADA			3	309
CHILE			220	487
LIBAN			76	592
SYRIEN			32	263
IRAK			1	111
IRAN	7	116	12	119
WJ GAZ			1	87
JORDAN	11	93	88	684
SAUDIA	43	75	532	1918
KUWAIT	2	33	49	1046
A EMIR	26	30	451	1872
JEMEN			29	277
PAKIST			108	424
THAIL	2	11	17	151
INDONE			4	96
MALAYS			17	284
SINGAP	1	42	17	744
PHILIP			61	203
SKOREA			21	1852
TAIWAN	2	26	27	357
AUSTRL	1	29	150	742
NEUSEE	17	103	43	234

8413 70 30

UMLAUFBESCHLEUNIGER F HEIZUNGSANL

	STUECK		STUECK	
EINF	417905*	31253*	2234905*	148442*
GEW DT	12433		72245	
EU	401861	29592	2151401	137976
FRANKR	72054	5215	465082	35501
NIEDL	23	5	4784	618
ITAL	8	6	8101	365
G BRIT	87445	4612	262018	13508
IRLAND	31247	2628	188755	12677
DAENM	208824	16785	1216721	74061
SCHWED			689	110
OESTER	2010	337	4966	1021
BELGI			2	56
NORWEG			2304	187
SCHWZ	14875	1602	77579	10079
AUSF	265098*	39148*	1206245*	170844*
GEW DT	18529		74880	
EV			2	4
EU	168286	27796	638801	98926
FRANKR	33006	10081	119828	26505
NIEDL	8115	1255	27437	4559
ITAL	6724	1255	65393	11105
G BRIT	6082	3249	23484	9388
IRLAND	3549	263	21021	1581
DAENM	10015	2444	32447	7423
GRIECH	19433	2128	83071	9866
PORTUG	36906	1709	60183	2917
SPAN	3636	411	21033	2596
SCHWED	2500	514	29505	4304
FINNL	929	173	5919	1085
OESTER	27821	3316	88269	10995
BELGI	9244	958	59490	6395
NORWEG	154	38	831	169
SCHWZ	1903	397	27648	4832
TUERK	14476	1047	55197	6302
LETTLD	1058	153	11674	1405
LITAU	510	40	9291	800
POLEN	40126	4673	231286	25127
TSCHE	14844	1830	67434	10279
SLOWAK	2840	387	14023	2207
UNGARN	4515	764	59144	7639
RUMAEN	714	115	3108	559
BULGAR	632	110	3098	478
UKRAIN	2170	264	4888	735
RUSSLD	7438	851	45131	5210
KASACH	353	63	1168	227
SLOWEN	206	50	3386	451
LIBYEN			183	1258
USA	626	195	4658	1122
KANADA	203	58	1536	361
ARGENT			550	52
IRAN	2500	134	8636	709
CHINA	12	2	2235	419
JAPAN	19	3	2755	175
AUSTRL	306	31	2277	343

Wichtigste Ursprungs- und Bestimmungs-Laender	OKTOBER 1999		JAN./OKT. 1999	
	dt = 100kg	1000 DM	dt = 100kg	1000 DM

8413 70 40

KREISELPUMP AUSTRITTSSTUTZ <15MM

	STUECK		STUECK	
EINF	464315*	3145*	4449362*	27518*
GEW DT	2565		19706	
PV	7488	13	1123035	3370
AUS LG	70	1	629	8
EU	214120	1736	1677870	14130
ITAL	212511	1703	1649238	13626
IRLAND			4180	249
SCHWZ	40230	173	358265	1613
TSCHE	91756	494	1902954	7650
SLOWAK	58234	393	120311	833
SLOWEN	59670	327	355755	2786
USA	35	6	1583	144
JAPAN	240	13	31266	241
AUSF	75625*	2075*	554435*	21597*
GEW DT	359		3685	
EU	33227	971	400489	11054
FRANKR	5374	131	70311	1866
NIEDL	340	11	6669	315
ITAL	1242	47	53657	1319
G BRIT	4922	197	42752	1437
PORTUG	783	20	9515	280
SPAN	8499	222	128232	3203
SCHWED	3899	124	29506	909
OESTER	2194	61	28430	842
BELGI	4945	110	23992	540
SCHWZ	1494	32	25197	515
BULGAR	124	14	5704	151
USA	22742	758	229595	6783
MEXIKO	3339	81	16850	403
JAPAN	722	9	14658	458

8413 70 50

KANALRAD- U SEITENKANALPUMPEN

	STUECK		STUECK	
EINF	123*	102*	2103*	1223*
GEW DT	65		504	
EV			2	12
LV			10	121
EU	123	102	2072	949
ITAL	122	95	865	803
SPAN			1070	79
UNGARN			5	88
AUSF	3717*	4133*	28002*	35075*
GEW DT	977		8229	
LV	14	220	36	548
PV			7	50
EU	1281	1122	17225	15278
FRANKR	79	138	1284	1773
NIEDL	189	282	1455	2112
ITAL	222	116	1285	2117
G BRIT	50	140	890	1340
DAENM	168	50	2348	1914
PORTUG	5	9	106	250
SPAN	18	6	156	393
SCHWED	88	42	1554	509
FINNL	7	25	878	572
OESTER	418	197	6619	2808
BELGI	25	90	577	1199
NORWEG	17	60	102	316
SCHWZ	486	458	4545	3089
TUERK			185	436
ESTLD			7	86
POLEN	153	74	211	428
TSCHE			41	713
SLOWAK			8	81
UNGARN			40	699
W RUSS			11	247
SLOWEN			6	84
LIBYEN			23	3395
AEGYPT	3	30	24	156
USA	116	477	762	1945
KANADA	38	62	135	403
CHILE	2	60	5	147
ARGENT	3	370	6	388
ISRAEL	602	627	991	729
SAUDIA			18	244
A EMIR			10	356
PAKIST			5	70
THAIL	20	49	72	2307
MALAYS	8	15	166	132
SINGAP	15	48	94	530
SKOREA			30	218
JAPAN	453	379	1350	1099
TAIWAN	502	201	1795	705

8413 70 61

AND RADIALKRPUMP EINSTUF EINSTR BL

	STUECK		STUECK	
EINF	214098*	8624*	1795543*	57821*
GEW DT	5783		38332	
LV	2	25	10	287
EU	150370	7755	929917	48157
FRANKR	13576	2063	56187	11326
NIEDL			169	321
ITAL	131768	4627	851327	29554
G BRIT			886	1545
DAENM	2473	718	8849	2656

Wichtigste Ursprungs- und Bestimmungs-Laender	OKTOBER 1999		JAN./OKT. 1999	
	dt = 100kg	1000 DM	dt = 100kg	1000 DM
SPAN	753	81	7984	944
BELGI	1635	243	4282	1533
SCHWZ	23	77	105	90
TSCHE	2	25	85	137
SLOWAK	51808	511	852112	7429
USA			1077	191
SINGAP			2	135
JAPAN	1739	252	11804	1636
AUSF	7659*	6875*	107593*	94129*
GEW DT	2781		33013	
LV	1	70	11	545
EU	5368	3400	84197	57361
FRANKR	1371	615	24612	14182
NIEDL	1035	445	11906	5845
ITAL	385	216	12119	10302
G BRIT	302	322	9157	4460
IRLAND	3	3	503	792
DAENM	394	325	3430	3718
GRIECH	23	2	769	317
PORTUG	22	50	382	283
SPAN	386	171	5967	2429
SCHWED	94	100	2510	1818
FINNL	46	127	832	1044
OESTER	1022	600	8147	6073
BELGI	262	371	3633	4758
LUXEMB	22	22	220	340
NORWEG	118	286	769	1370
SCHWZ	198	484	2623	4943
TUERK	8	57	332	1274
LITAU	15	73	294	502
POLEN	909	367	7744	3345
TSCHE	41	143	2773	1820
SLOWAK	2	155	223	554
UNGARN	22	55	796	1446
UKRAIN	51	52	427	207
RUSSLD	169	58	2800	1036
KASACH			29	278
USBEK			12	123
SLOWEN	1	7	36	267
KROAT	6	52	238	322
LIBYEN			31	168
AEGYPT	11	40	511	1170
SENEG	5	125	5	125
NIGERI			48	308
KENIA			10	70
S AFR	8	55	382	313
USA	22	153	720	2731
KANADA			21	226
MEXIKO			10	160
BRASIL	2	11	53	413
CHILE			128	232
ARGENT			50	264
ISRAEL	18	73	50	195
SAUDIA	1	7	112	187
PAKIST	1	14	12	85
INDIEN	8	119	22	1655
INDONE			24	162
MALAYS	1	3	63	964
SINGAP	4	15	81	1237
CHINA	533	299	967	3385
SKOREA			71	650
JAPAN	37	295	106	744
TAIWAN	25	18	174	878
HONGK	11	109	120	413
AUSTRL	40	216	207	556
NEUSEE	1	15	79	795

8413 70 69

AND RADIALKRPUMP EINSTUF EINSTROEM

	STUECK		STUECK	
EINF	47186*	2961*	596941*	28790*
GEW DT	1109		18266	
EV			124	92
LV			4	931
AUS LG	17	18	258	201
EU	1035	1618	87296	19300
FRANKR	106	613	2500	6092
NIEDL	141	183	458	928
ITAL	706	87	73043	7362
G BRIT	27	38	1842	897
GRIECH	22	72	62	213
SCHWED			9155	531
OESTER			9	1278
BELGI	18	602	148	1840
NORWEG	2	410	3	417
SCHWZ	5	121	184	355
POLEN			655	372
TSCHE	10258	99	44327	253
SLOWAK	35717	267	453105	6053
SLOWEN			302	624
USA	109	401	453	971
JAPAN	26	5	395	160
AUSF	73225*	27036*	387256*	200997*
GEW DT	12900		81201	
EV			1	152
LV			2	604
PV	8672	248	16944	1560
EU	61856	16459	343995	112901
FRANKR	8345	6468	30542	28392
NIEDL	1190	1257	10860	13713
ITAL	45920	1236	263456	15743
G BRIT	971	1918	4241	8660
IRLAND	4	5	312	510
DAENM	2541	2475	7534	7764
GRIECH	82	147	543	746
PORTUG	204	169	1059	712
SPAN	355	373	3116	6126
SCHWED	393	484	4154	6168
FINNL	213	76	1841	2862
OESTER	796	1197	6885	9831

Wichtigste Ursprungs- und Bestimmungs-Laender	OKTOBER 1999 dt = 100kg	OKTOBER 1999 1000 DM	JAN./OKT. 1999 dt = 100kg	JAN./OKT. 1999 1000 DM
BELGI	842	654	9340	11513
LUXEMB			100	161
ISLAND			19	475
NORWEG	103	330	598	3738
SCHWZ	418	1088	4532	6355
TUERK	72	202	442	2378
LETTLD			242	281
LITAU	9	84	74	545
POLEN	390	716	3335	7815
TSCHE	62	142	979	2910
SLOWAK	31	267	396	1768
UNGARN	96	412	1217	3278
RUMAEN	56	286	230	492
BULGAR	11	141	176	693
UKRAIN	103	110	242	467
RUSSLD	327	1189	3703	4379
KASACH			15	184
TURKM			43	197
TADSCH			29	88
SLOWEN	2	13	65	1053
B HERZ	9	23	68	236
BR JUG			35	149
MAROKK			15	86
ALGER			24	393
TUNES			2	102
LIBYEN			33	352
AEGYPT	18	80	532	3269
SUDAN			29	1164
GHANA	2	180	6	364
NIGERI			41	135
S AFR			543	327
USA	6908	993	18119	4512
KANADA	75	89	524	760
MEXIKO	13	145	44	974
VENEZU	2	20	26	304
BRASIL	8	168	34	425
CHILE			38	1020
ARGENT	1	4	56	127
SYRIEN	9	23	66	1305
IRAN	1	105	41	1444
ISRAEL	30	47	52	296
JORDAN	5	128	5	128
SAUDIA	12	432	1559	3888
KUWAIT	6	340	15	771
BAHRAI	2	21	15	182
KATAR			2	294
A EMIR	34	202	366	1557
PAKIST			28	369
INDIEN			45	946
THAIL	16	175	139	1289
INDONE	2	10	46	527
MALAYS	3	5	84	2340
SINGAP	16	154	550	2213
CHINA	73	612	583	4524
SKOREA	27	117	1030	2454
JAPAN			40	478
TAIWAN	267	1333	1368	9054
HONGK	15	64	152	880
AUSTRL	8	77	267	576
8413 70 70				
AND RADIALKRPUMP EINSTUFIG MEHRSTR				
	STUECK		STUECK	
EINF	5*	72*	17*	565*
GEW DT	73		393	
LV			2	38
EU	1	8	3	99
G BRIT			1	67
KANADA			2	221
BRASIL	3	82	6	190
AUSF	150*	4316*	1582*	21876*
GEW DT	1488		7999	
EV	2	561	2	561
EU	123	446	1332	2481
FRANKR	50	173	391	891
ITAL	10	159	56	422
DAENM			46	128
FINNL	27	57	47	205
OESTER	3	56	16	96
BELGI	16	1	367	607
SCHWZ			2	131
POLEN			6	138
SLOWAK	3	224	7	392
UNGARN			3	396
RUSSLD			1	978
KASACH			3	606
ALGER			1	476
LIBYEN			8	3127
AEGYPT	13	1122	16	1298
SUDAN			3	633
WJ GAZ			3	78
JORDAN			3	92
KUWAIT	2	561	2	561
A EMIR			26	1775
THAIL			7	566
SINGAP			4	315
CHINA	5	1895	127	7418
AUSTRL			6	104
8413 70 80				
AND RADIALKREISELPUMPEN MEHRSTUFIG				
	STUECK		STUECK	
EINF	22935*	12218*	146116*	59671*
GEW DT	7220		36819	
LV	5	113	17	851
EU	22912	12000	146031	55315
FRANKR	9355	3623	87006	21381
NIEDL	125	127	189	564
ITAL	6	49	2606	1010
G BRIT	3647	1008	11319	3479
IRLAND			390	401
DAENM	8833	6513	26573	20242
GRIECH	19	41	241	421
PORTUG	1	60	2	115
SPAN	1	99	6	222
SCHWED	2	63	52	108
FINNL			68	133
OESTER	923	417	17366	6870
BELGI			12	345
SCHWZ	1	22	3	174
TSCHE	2	10	28	2734
UNGARN			2	102
RUMAEN	1	66	1	66
BR JUG			1	198
LIBYEN			2	99
AEGYPT			2	167
USA	15	9	19	182
KANADA			4	128
PAKIST	2	74	11	298
INDIEN			1	83
AUSF	7930*	13135*	53780*	129444*
GEW DT	3924		36697	
EV			4	2437
LV	4	882	13	2078
EU	5391	5367	25911	48870
FRANKR	1013	1133	4606	8452
NIEDL	779	546	2443	4162
ITAL	237	152	2676	5238
G BRIT	719	430	2332	6850
IRLAND	71	21	508	2898
DAENM	573	204	1660	2176
GRIECH	120	41	1173	962
PORTUG	10	143	34	515
SPAN	80	203	942	3562
SCHWED	69	361	852	3440
FINNL	15	429	258	1545
OESTER	1202	1034	4581	4754
BELGI	502	669	4027	4298
NORWEG	2	150	151	869
SCHWZ	127	1124	1138	5258
TUERK	64	160	3415	6008
LETTLD			162	171
LITAU			190	178
POLEN	200	199	2409	5311
TSCHE	130	147	1457	2547
SLOWAK	19	28	319	469
UNGARN	161	623	1163	2289
RUMAEN	5	33	220	323
BULGAR			14	259
UKRAIN	17	16	291	303
W RUSS	1	152	6	164
RUSSLD	148	140	1260	2110
ARMEN			2	73
USBEK	2	12	10	75
ALGER			10	896
TUNES			8	306
LIBYEN			43	1022
AEGYPT	11	274	32	1308
SUDAN	2	185	5	523
SENEG	3	110	3	110
GHANA			2	189
NIGERI			1984	648
ANGOLA	1	536	1	536
TANSAN	4	59	6	91
S AFR			11	147
USA	232	1331	1121	8049
KANADA	5	119	46	2520
MEXIKO	6	33	23	219
KOLUMB			2	73
VENEZU			6	2350
PERU			3	156
BRASIL	10	29	17	180
CHILE	2	23	23	1247
ARGENT	3	633	12	1405
LIBAN	2	12	36	583
SYRIEN	2	12	62	1037
IRAN			21	882
ISRAEL	31	119	50	293
JORDAN			44	536
SAUDIA	1	14	39	1548
KUWAIT			1	1011
KATAR			3	162
A EMIR	16	16	69	318
INDIEN			22	719
THAIL	9	61	103	645
INDONE			13	237
MALAYS			175	2826
SINGAP	222	69	2855	943
PHILIP			4	328
CHINA	71	251	674	3727
SKOREA	54	188	383	1297
JAPAN	384	188	3371	1538
TAIWAN	368	320	2838	7377
HONGK	55	263	649	3581
AUSTRL	154	72	724	1511
8413 70 91				
ANDERE KREISELPUMPEN EINSTUFIG				
	STUECK		STUECK	
EINF	178942*	4552*	1765308*	65877*
GEW DT	2687		47988	
LV			6	38
PV	1167	56	20906	857
AUS LG	402	402	6556	2383
EU	29383	1724	728832	48042
FRANKR	62	12	1214	537
NIEDL	58	31	1152	304
ITAL	5537	557	511029	31946
G BRIT	122	49	1137	798
DAENM			7229	1205
SPAN	23185	851	191044	7089
SCHWED	222	50	1006	4643
OESTER	1	2	14192	400
BELGI	196	172	787	916
NORWEG	2	2	6	289
SCHWZ	30	112	689	904
POLEN			1383	139
TSCHE	1165	46	20705	939
SLOWAK	43394	1426	166269	4677
UNGARN			12	127
AEGYPT			64465	1409
USA	3234	331	7238	1321
PAKIST			404	206
CHINA	101277	686	759146	5013
JAPAN	351	134	5459	2029
TAIWAN	79	86	8136	314
AUSTRL	27	5	2229	373
AUSF	117860*	5859*	1344466*	97230*
GEW DT	2497		38193	
PV			23	19
EU	5552	2226	414929	39316
FRANKR	1122	832	31026	10432
NIEDL	975	246	51132	3509
ITAL	344	204	11601	2115
G BRIT	646	221	23522	4167
IRLAND	16	31	112	2207
DAENM	278	32	6492	1414
GRIECH	35	13	79070	1216
PORTUG	51	25	399	374
SPAN	111	79	11880	1425
SCHWED	178	57	109751	1795
FINNL	46	71	12148	788
OESTER	1311	256	50103	5830
BELGI	367	142	25240	3941
NORWEG			2512	1413
SCHWZ	12857	746	107434	6111
TUERK	318	148	4241	991
LETTLD			336	104
POLEN	8581	69	72672	2000
TSCHE	21465	241	27801	1184
SLOWAK	6	7	401	526
UNGARN			8017	2002
RUMAEN	566	126	5181	1435
BULGAR	1	27	517	362
UKRAIN			3338	325
RUSSLD	6	37	755	1225
ASERB			1500	86
USBEK			4	141
SLOWEN	81	37	1623	415
KROAT			148	316
B HERZ			8	122
MAROKK			8	761
LIBYEN			1	670
AEGYPT	4007	112	16658	5396
SUDAN			45	147
NIGERI	1	6	31	77
TANSAN			647	123
S AFR	15	49	2635	197
USA	52146	1050	533309	9588
TRINID			28	222
VENEZU	1	16	16	708
PERU			5	323
BRASIL	4	12	125	229
CHILE			116	1024
IRAN	101	22	3201	729
ISRAEL	886	99	6361	580
SAUDIA	304	35	754	153
KUWAIT			95	131
INDIEN			1958	1155
THAIL			63	163
INDONE	4	34	17	126
MALAYS			23122	1134
SINGAP	62	81	419	384
CHINA	3	19	2195	5763
SKOREA	6633	348	34375	3758
JAPAN	122	92	1036	852
TAIWAN	20	7	475	1964
HONGK			251	213
AUSTRL	2	19	12288	400
NEUSEE	4080	138	52242	1410
8413 70 99				
ANDERE KREISELPUMPEN MEHRSTUFIG				
	STUECK		STUECK	
EINF	215*	691*	16476*	21821*
GEW DT	156		7366	
LV			5	42
EU	66	120	14480	15146
FRANKR	25	13	411	415
NIEDL	3	10	1459	2514
ITAL	21	39	2800	571
G BRIT			322	345
DAENM	3	3	559	1103
SPAN			6973	1224
SCHWED	2	1	355	1298
FINNL			588	6917
OESTER	5	49	1078	705
SCHWZ	76	400	1580	4654
POLEN			38	110
W RUSS			1	229
S AFR			2	203
USA	49	122	520	1200
JAPAN	1	4	39	145
AUSF	224*	1088*	2545*	14347*
GEW DT	221		3241	
EU	153	667	1497	5089
FRANKR	5	14	143	232
NIEDL	22	196	219	1487
ITAL	5	2	19	412
G BRIT	6	8	73	311
GRIECH	6	80	32	400

Wichtigste Ursprungs- und Bestimmungs-Laender	OKTOBER 1999		JAN./OKT. 1999	
	dt = 100kg	1000 DM	dt = 100kg	1000 DM
SPAN	7	35	154	487
FINNL			10	115
OESTER	67	240	419	886
BELGI	11	8	235	303
NORWEG			4	182
SCHWZ	2	15	42	408
TUERK			24	290
POLEN	12	46	170	937
TSCHE	5	42	45	326
UNGARN	2	3	46	326
RUMAEN			19	101
W RUSS			1	476
RUSSLD	33	86	113	924
KIRGIS			2	59
SLOWEN	1	15	22	238
B HERZ			3	60
LIBYEN	1	55	11	61
AEGYPT			6	251
KENIA			1	103
USA			18	270
MEXIKO			5	499
BRASIL			4	85
CHILE			17	84
ISRAEL			5	73
INDIEN			32	145
THAIL	2	39	16	133
MALAYS			191	813
PHILIP			17	194
SKOREA			2	320
HONGK	10	55	164	1084
AUSTRL			11	157
8413 81 10				
ANDERE FLUESSIGKEITSPUMPEN F ZIV LFZ				
	STUECK		STUECK	
EINF	12*	168*	173*	3277*
GEW DT			8	
EV			22	484
LV			2	4
AUS LG			25	576
EU			8	364
FRANKR			3	144
ITAL			2	70
G BRIT			2	131
USA	11	166	149	2674
KANADA	1	2	11	163
AUSF	1*	8*	11*	215*
GEW DT			1	
EU	1	8	7	109
G BRIT	1	8	4	95
8413 81 90				
AND FLUESSIGKEITSPUMPEN				
	STUECK		STUECK	
EINF	775935*	18093*	3130426*	118419*
GEW DT	8737		49061	
EV			190	581
LV	25	527	122	935
PV			219	98
AUS LG	55	75	960	760
EU	678027	10662	2116672	51843
FRANKR	547	127	30560	1724
NIEDL	2315	525	10255	3250
ITAL	118074	8233	1021079	36302
G BRIT	3917	254	28966	2229
IRLAND	59	11	5750	367
DAENM	285	205	16346	2092
GRIECH			108	160
SPAN	550406	565	989754	1825
SCHWED	36	15	2394	432
OESTER	1839	697	6535	3046
BELGI	119	29	4772	387
NORWEG	123	494	1625	2327
SCHWZ	63257	4244	611219	40917
POLEN	86	44	666	242
TSCHE	15109	145	105974	1134
SLOWAK	1	27	3846	123
UNGARN	46	23	1563	304
RUSSLD			26	1179
SLOWEN	230	97	2088	838
USA	5924	1801	46413	12842
KANADA	28	17	14673	1050
MEXIKO	2	1	10152	583
ISRAEL			4582	160
INDIEN		4	42	470
SINGAP			35	122
CHINA	9314	201	141871	1638
JAPAN	654	293	30904	1986
TAIWAN	1896	20	29717	277
AUSTRL			47	74
AUSF	92303*	7806*	715103*	70782*
GEW DT	1894		17476	
EV			7500	83
LV			10	1121
PV	2517	94	4449	770
EU	44788	3440	420715	33689
FRANKR	6326	764	126125	7964
NIEDL	3177	336	21302	2649
ITAL	9358	309	78242	4325
G BRIT	6950	707	57155	6279
DAENM	259	72	5520	676
GRIECH	1924	182	6165	760
PORTUG	164	24	1523	306
SPAN	4993	202	34386	1692
SCHWED	2551	162	17880	1557

Wichtigste Ursprungs- und Bestimmungs-Laender	OKTOBER 1999		JAN./OKT. 1999	
	dt = 100kg	1000 DM	dt = 100kg	1000 DM
FINNL	2160	45	10557	800
OESTER	3967	376	41043	4021
BELGI	2747	236	17630	2469
NORWEG	12	36	316	316
SCHWZ	2292	714	12210	3966
POLEN	1132	315	15333	2220
TSCHE	280	219	3470	1358
SLOWAK	10	4	131	232
UNGARN	2675	86	22317	1821
RUMAEN	40	30	713	261
RUSSLD	238	63	1341	1133
USBEK			11	89
MAZED			461	60
ALGER	15	62	877	284
LIBYEN	18	27	150	545
AEGYPT	120	8	583	322
MALI	3	13	3278	275
GHANA	1	10	195	86
NIGERI			1228	301
RUANDA			3	86
ANGOLA			9	82
S AFR			1033	310
USA	6640	1119	51550	10548
KANADA	378	26	1709	226
MEXIKO	77	38	337	165
COSTA			116	161
VENEZU			6	250
CHILE			271	98
ARGENT	3	4	9	121
IRAK			15	75
IRAN	10697	200	13686	675
ISRAEL	96	33	9944	190
SAUDIA	84	58	1083	204
A EMIR			532	237
INDIEN	340	11	4022	551
SRILAN			1517	286
INDONE	1	5	289	125
MALAYS	73	9	445	165
SINGAP	760	73	8863	244
CHINA	332	472	6720	1901
SKOREA	305	25	2974	765
JAPAN	2393	247	21783	2540
TAIWAN	325	105	473	290
HONGK	7	60	97	456
AUSTRL	17550	190	97961	1079
8413 82 00				
HEBEWERKE F FLUESSIGKEITEN				
	STUECK		STUECK	
EINF	27*	45*	154*	535*
GEW DT	9		199	
EU			10	9
USA	13	22	48	214
JAPAN	1	4	34	101
AUSF	8*	730*	232*	6698*
GEW DT	68		3849	
PV			15	29
EU	2	3	27	7
SCHWZ			34	2543
TUERK			4	270
POLEN	3	535	127	1196
TSCHE			3	362
SLOWAK	1	50	1	50
RUSSLD			2	194
MAROKK			1	58
LIBYEN			1	80
ARUBA			1	61
PERU			2	111
CHILE			3	115
IRAN			2	265
THAIL			1	95
SINGAP			4	408
SKOREA			8	564
AUSTRL	2	142	2	142
8413 91 10				
TEILE V FLUESSIGKEITSPUMPEN F ZIV LFZ				
	DT		DT	
EINF	12*	438*	15*	1979*
EV				46
AUS LG				46
EU	12	321	15	1305
FRANKR		12		158
ITAL	11	143	12	147
G BRIT	1	166	3	995
USA		99	1	562
AUSF	1*	78*	9*	2649*
EU		19	4	2286
FRANKR				254
NIEDL			1	1030
G BRIT			3	839
USA			1	146
8413 91 90				
TEILE V AND FLUESSIGKEITSPUMPEN				
EINF	53349*	94688*	354154*	706499*
EV	192	485	1822	4388
LV	93	546	258	1997
PV	84	795	1118	8123
AUS LG	184	754	1597	5952
EU	35908	60817	193070	378112

Wichtigste Ursprungs- und Bestimmungs-Laender	OKTOBER 1999		JAN./OKT. 1999	
	dt = 100kg	1000 DM	dt = 100kg	1000 DM
FRANKR	11191	29350	62242	140285
NIEDL	585	1485	7345	12872
ITAL	4535	8210	38694	73179
G BRIT	903	1989	10157	22726
IRLAND	256	496	1380	5895
DAENM	9834	6827	28767	27813
PORTUG	401	367	2696	2602
SPAN	1859	1597	10990	11991
SCHWED	463	652	4333	15194
FINNL	34	44	586	2724
OESTER	5348	8444	22054	54574
BELGI	333	1235	3082	8015
LUXEMB	174	117	709	455
NORWEG	91	1076	937	4430
LIECHT	66	947	903	10640
SCHWZ	3328	10277	29275	93239
MALTA			65	903
TUERK	1313	1214	11957	16387
POLEN	3941	1315	27975	9351
TSCHE	3092	3510	22634	29372
SLOWAK	747	595	7279	5265
UNGARN	521	915	6606	10690
RUMAEN	100	71	428	196
BULGAR	6	112	2135	966
RUSSLD	27	32	72	155
SLOWEN	341	313	2784	3307
B HERZ	28	48	280	243
LIBYEN			28	50
S AFR	71	53	519	515
USA	1383	5179	20924	64248
KANADA	137	334	572	1434
MEXIKO	61	96	1735	2418
BRASIL	288	805	4907	11262
INDIEN	240	632	2127	5878
INDONE	480	228	4387	2098
MALAYS	57	35	586	269
CHINA	240	199	3143	1990
SKOREA	142	420	571	1336
JAPAN	615	4986	6712	48474
TAIWAN	62	82	672	1118
HONGK			175	365
AUSTRL	31	244	171	646
AUSF	27210*	128003*	254392*	1126007*
EV		3	26	609
LV	3	121	239	1823
PV	611	1141	3535	6537
EU	15037	55018	147922	514992
FRANKR	2766	10418	24504	88589
NIEDL	931	5713	8761	49794
ITAL	5784	13094	52673	125075
G BRIT	1686	7793	13055	73905
IRLAND	115	433	1201	4307
DAENM	758	1841	2359	14394
GRIECH	163	493	1558	5875
PORTUG	37	450	554	5263
SPAN	538	3355	8390	31579
SCHWED	242	2610	5283	27765
FINNL	123	1585	1560	14323
OESTER	1445	4312	13663	43434
BELGI	431	2807	4112	28799
LUXEMB	18	104	149	770
CEUTA			41	91
ISLAND	5	52	134	555
NORWEG	105	976	1482	12925
LIECHT	4	18	241	550
SCHWZ	828	3522	6941	30821
MALTA	12	103	136	908
TUERK	127	801	1223	9422
LETTLD	1	9	29	368
LITAU	4	32	37	337
POLEN	621	11703	6143	32230
TSCHE	1210	3996	10535	51086
SLOWAK	295	416	1340	2654
UNGARN	646	2896	5856	18640
RUMAEN	31	149	167	1403
BULGAR	6	63	82	1282
UKRAIN	12	42	52	361
W RUSS	7	105	66	340
RUSSLD	278	1488	1281	7355
GEORG		3	1	96
KASACH	2	41	221	629
USBEK		3	3	112
TADSCH	4	102	4	102
SLOWEN	29	139	160	1414
KROAT	33	168	353	1990
BR JUG	5	25	30	469
MAZED	2	14	39	323
MAROKK	9	191	90	1671
ALGER	197	749	1118	4027
TUNES	8	170	91	1188
LIBYEN	59	454	478	6541
AEGYPT	66	684	798	5360
SUDAN		6	10	281
GAMBIA			49	378
LIBERI			17	192
GHANA	1	5	20	392
NIGERI	6	56	103	827
KAMERU		7	34	862
ANGOLA		3	2	189
KENIA	1	22	14	263
TANSAN	4	55	22	445
SIMBAB	1	5	10	178
S AFR	63	706	936	7988
USA	2149	12141	25058	140486
KANADA	1575	3650	6456	18749
MEXIKO	116	726	1902	6705
PANAMA	1	27	33	522
KUBA	3	33	39	472
AM JGF			11	147
TRINID	18	95	44	360
NL ANT		37	2	135
KOLUMB	5	67	58	1333
VENEZU	63	991	250	3403
ECUAD	2	25	23	426
PERU	8	150	191	1505
BRASIL	731	5376	6509	47476
CHILE	9	80	299	2583
ARGENT	53	134	457	2780
ZYPERN	14	90	58	419

Wichtigste Ursprungs- und Bestimmungs-Laender	OKTOBER 1999		JAN./OKT. 1999	
	dt = 100kg	1000 DM	dt = 100kg	1000 DM
LIBAN	4	61	181	586
SYRIEN	16	126	236	3583
IRAK			11	524
IRAN	71	918	564	7110
ISRAEL	58	420	684	4318
JORDAN	12	296	103	1688
SAUDIA	256	2019	1700	12803
KUWAIT	11	121	252	2180
BAHRAI	12	104	74	613
KATAR	14	408	224	1873
A EMIR	536	1775	1639	10806
OMAN	8	62	37	392
JEMEN	1	12	14	310
PAKIST	3	34	84	908
INDIEN	104	1357	1322	13620
SRILAN		8	18	373
MYAN		1	6	320
THAIL	48	339	286	2772
VIETN	1	73	12	403
INDONE	11	117	163	2428
MALAYS	28	404	234	3231
BRUNEI		3	9	150
SINGAP	79	1056	1660	14771
PHILIP	16	76	71	1028
CHINA	727	2561	5176	16927
NKOREA			6	85
SKOREA	305	2411	1577	16026
JAPAN	174	2257	2040	21711
TAIWAN	48	562	1023	7344
HONGK	28	269	527	4182
AUSTRL	135	1107	3839	18701
NEUSEE	3	32	97	608
SCHIFF	6	47	78	602
N ERM	3	29	93	523
8413 92 00				
TEILE V HEBEWERKEN F FLUESSIGKEITEN				
EINF	*	8*	11*	258*
EU		1		2
LIECHT			1	64
AUSF	98*	753*	690*	5096*
NORWEG	5	58	9	79
SCHWZ	58	228	214	654
TSCHE			42	155
RUSSLD	11	106	20	203
USBEK	4	3	6	62
SLOWEN	10	202	47	903
KROAT			28	121
USA	1	83	62	950
BRASIL			5	121
IRAN			20	107
KUWAIT			22	213
A EMIR			79	477
SKOREA			23	215
8414 10 10				
VAKUUMPUMPEN F ZIVILE LUFTFAHRZEUGE				
	STUECK		STUECK	
EINF	135*	67*	531*	396*
GEW DT	1		6	
EU			2	3
USA	134	65	528	391
AUSF	1*	2*	22*	25*
EU	1	2	22	25
8414 10 20				
VAKUUMPUMPEN Z HERST V HALBLEITERN				
	STUECK		STUECK	
EINF	1*	10*	25*	732*
GEW DT			49	
EU			17	557
NIEDL			14	536
JAPAN			2	58
AUSF	1*	4*	37*	1459*
GEW DT	2		79	
EU			20	977
NIEDL			16	783
SPAN			2	142
JAPAN			9	345
8414 10 30				
DREH- SPERRSCHIEBERVAKUUMPUMP USW				
	STUECK		STUECK	
EINF	1720*	4746*	20559*	38334*
GEW DT	1484		10363	
EV	3	56	20	223
LV	1	20	67	633
PV	3	4	4	86
EU	585	2034	8998	12744
FRANKR	314	1595	1366	7777
NIEDL	36	98	787	2385
ITAL	162	228	2027	1713
G BRIT	10	47	4440	438
BELGI			51	170
LIECHT	16	12	488	383
SCHWZ	747	2116	7681	18993
POLEN	228	78	1155	391
USA	55	247	1158	2890
KANADA			23	103
THAIL			14	190
CHINA	3	42	32	228
JAPAN	18	104	643	1247
TAIWAN	37	32	147	509
AUSF	9583*	24286*	103298*	244280*
GEW DT	3231		37752	
EV	2	13	45	396
LV	1	47	7	269
PV			7	420
EU	4712	6064	51673	89586
FRANKR	660	1742	11042	17221
NIEDL	283	263	3976	15470
ITAL	561	1619	10317	17899
G BRIT	361	357	8882	19586
IRLAND	4	9	67	218
DAENMK	113	458	1614	3322
PORTUG	15	220	164	689
SPAN	398	400	4603	4213
SCHWED	1865	344	5395	2916
FINNL	38	63	535	619
OESTER	208	368	2711	4154
BELGI	142	182	1761	2907
NORWEG	1	3	243	189
LIECHT	496	737	3170	4116
SCHWZ	716	2493	6100	18751
TUERK	6	70	43	248
POLEN	99	163	686	1744
TSCHE	123	100	975	1168
SLOWAK	30	29	164	178
UNGARN	6	24	213	1013
RUMAEN			28	399
UKRAIN			344	325
RUSSLD	19	34	135	430
SLOWEN	8	57	56	375
KROAT			16	392
AEGYPT			50	189
ERITRE			48	253
S AFR	4	4	151	352
USA	1683	8500	20372	67330
KANADA	253	1107	2818	10037
MEXIKO			72	593
VENEZU	1	10	28	122
BRASIL	14	36	851	1617
ARGENT			33	133
ISRAEL	67	77	392	780
A EMIR	1	15	115	189
INDIEN	18	137	358	3133
THAIL	1	85	64	289
INDONE			3	63
MALAYS	33	50	78	541
SINGAP	41	122	446	1192
PHILIP			108	167
CHINA	15	148	394	1602
SKOREA	246	1133	1826	4601
JAPAN	583	2187	5354	21958
TAIWAN	298	532	3461	5393
HONGK	81	246	1127	1741
AUSTRL	23	93	514	1099
NEUSEE			18	63
8414 10 50				
DIFFUSIONS- KRYO- ADSORPTIONSPUMPE				
	STUECK		STUECK	
EINF	76*	416*	1092*	4837*
GEW DT	64		862	
LV			2	7
PV			2	36
AUS LG	2	4	18	49
EU	6	34	36	121
SCHWZ	26	203	82	570
RUSSLD	20	106	154	1559
USA	19	59	606	2109
JAPAN	4	6	120	281
AUSF	27*	265*	520*	3856*
GEW DT	17		338	
EV	1	18	1	18
PV	1	25	7	220
EU	4	28	336	1132
FRANKR	1	25	191	585
ITAL			25	154
G BRIT			36	115
SCHWZ	6	128	26	576
POLEN			4	62
UNGARN	2	4	58	112
MEXIKO			2	86
BRASIL			3	79
CHILE			2	747
SKOREA			2	54
JAPAN	11	32	24	499
TAIWAN	1	18	6	127
8414 10 80				
ANDERE VAKUUMPUMPEN				
	STUECK		STUECK	
EINF	95464*	10525*	657337*	109818*
GEW DT	1460		15880	
EV	1929	114	20916	1499
LV	5	54	75	1134
PV			5	196
AUS LG	821	716	8583	5245
EU	33285	3469	277072	57031
FRANKR	28337	2576	190496	19194
NIEDL	27	15	44934	28993
ITAL	394	199	9614	3542
G BRIT	3761	576	23686	2835
DAENMK	109	34	189	187
SPAN	2	1	3029	221
SCHWED			837	394
FINNL			21	976
LUXEMB			1	242
LIECHT	57	91	507	612
SCHWZ	28360	4341	225265	32236
POLEN	189	46	937	277
TSCHE	23	17	256	397
USA	2420	1124	33205	6662
KANADA	29	44	122	182
MEXIKO	1920	103	15333	797
ARGENT			800	67
INDIEN			5	161
CHINA	13011	153	55571	590
SKOREA	10	151	119	1251
JAPAN	10959	840	17841	6539
TAIWAN	5284	61	18979	447
AUSF	254173*	27030*	1391767*	244043*
GEW DT	6150		49340	
EV	189	545	4626	42735
LV			24	772
PV	1	20	6	51
EU	225827	16072	1194978	126817
FRANKR	163930	7960	757334	43377
NIEDL	10717	751	53983	8992
ITAL	6125	1654	48301	18361
G BRIT	16392	1632	70990	14112
IRLAND	56	158	358	1008
DAENMK	1833	360	6292	3615
GRIECH	223	103	1639	504
PORTUG	1307	98	9632	805
SPAN	18080	1238	184150	13257
SCHWED	3903	728	15463	5737
FINNL	347	136	8397	2690
OESTER	1806	731	21770	8461
BELGI	1405	519	16550	5637
ISLAND			7	101
NORWEG	260	574	901	1682
LIECHT			158	208
SCHWZ	845	1577	6238	10726
TUERK	192	95	1551	1044
ESTLD			8	301
POLEN	4151	401	13736	2720
TSCHE	9495	619	76555	5596
UNGARN	84	60	2449	756
RUMAEN			45	193
BULGAR			33	130
RUSSLD	26	75	221	369
SLOWEN	5	40	178	265
KROAT			60	93
MAZED	1	129	8	147
MAROKK	20	12	22	303
ALGER			4	177
TUNES	84	73	434	244
LIBYEN	2	21	385	293
AEGYPT	56	111	391	2047
ELFBK	4	140	6	157
NIGERI			557	162
ST HEL	2	69	2	69
AETHIO	4	74	4	74
S AFR	6	353	882	857
USA	6964	2226	23775	46728
KANADA	24	16	383	554
MEXIKO	32	24	1080	361
PANAMA			4	87
ARUBA			2	171
PERU			20	117
BRASIL	367	753	872	1301
CHILE	1	31	43	252
ARGENT	1090	86	7085	591
SYRIEN	35	10	67	268
IRAN	17	21	55	239
ISRAEL	579	57	1341	1331
JORDAN			6	114
SAUDIA	31	17	908	551
A EMIR	29	15	346	459
INDIEN	8	766	236	2271
THAIL	76	53	573	1181
INDONE	1	35	15	351
MALAYS	58	129	2646	2104
SINGAP	140	174	1433	1241
PHILIP	50	22	83	126
CHINA	541	985	2918	6656
SKOREA	5	13	33900	5197
JAPAN	912	605	5737	6010
TAIWAN	188	160	2670	6476
HONGK	1834	199	3927	1041
AUSTRL	82	70	798	1504
8414 20 10				
HAND- FUSSBETRIEB LUFTPUMPEN ZIV LFZ				
	STUECK		STUECK	
EINF	5*	3*	10*	5*
AUSF	*	*	*	*
8414 20 91				
HANDPUMPEN FUER FAHRRAEDER				
	STUECK		STUECK	
EINF	22363*	105*	652421*	2688*
GEW DT	91		2003	
AUS LG	1183	7	33292	194
EU	6438	30	83596	601
SPAN	4623	17	33379	186

Wichtigste Ursprungs- und Bestimmungs-Laender	OKTOBER 1999 dt = 100kg	OKTOBER 1999 1000 DM	JAN./OKT. 1999 dt = 100kg	JAN./OKT. 1999 1000 DM
BELGI			8858	97
CHINA	1000	3	381341	309
TAIWAN	11925	56	197030	1646
AUSF	78905*	242*	3821681*	7884*
GEW DT	172		6100	
EU	2807	13	1427807	3915
FRANKR	68	1	124074	376
NIEDL	108	1	446403	1297
ITAL	650	3	211150	235
G BRIT			44394	238
DAENM	1270	2	110193	232
GRIECH			96283	131
SCHWED			101117	279
OESTER	711	6	88579	395
BELGI			114221	499
NORWEG	11684	18	147218	288
SCHWZ	16503	24	300666	994
POLEN	1776	3	242676	275
MALI			78000	68
BURKIN			78333	73
SENEG			49781	116
ELFBK			156000	160
NIGERI			125204	173
GUATEM	265	80	94436	194
KOLUMB			143000	167
VENEZU			144400	153
CHILE			56344	130
THAIL			79200	64
TAIWAN	11200	58	16266	65
8414 20 99				
AND HAND- FUSSBETRIEBENE LUFTPUMPE				
	STUECK		STUECK	
EINF	277195*	927*	3518048*	13698*
GEW DT	1293		22336	
AUS LG	6913	23	133856	895
EU	83827	270	826360	3097
NIEDL	2006	54	30755	472
ITAL	2228	15	309334	1091
G BRIT	1758	14	22505	171
SCHWED	77800	184	449956	1284
UNGARN			9811	74
USA	4222	40	21157	281
INDIEN	9112	41	99884	347
CHINA	155478	431	1556641	7149
TAIWAN	15209	93	876892	2267
AUSF	21508*	529*	308378*	4889*
GEW DT	136		2282	
EU	12988	359	213442	3300
FRANKR	2687	203	61904	1696
GRIECH	500	4	1085	100
SPAN	3107	41	19569	208
OESTER	1930	38	56968	549
SCHWZ	1341	34	24353	361
MALI	131	2	1323	100
HONGK	54	1	9911	65
8414 30 10				
KOMPRESSOREN F KAELTEMASCHINE ZIV LFZ				
	STUECK		STUECK	
EINF	11*	8*	58*	126*
GEW DT			2	
EU			5	15
USA	2	2	30	95
AUSF	*	*	*	*
8414 30 30				
AND KOMPRESS F KAELTEMASCH <0,4KW				
	STUECK		STUECK	
EINF	218489*	17207*	2306623*	180464*
GEW DT	18171		187789	
EV	33	15	1041	518
LV			7	9
PV	1	23	53	30
AUS LG			39013	9680
EU	172066	13563	1585330	127744
FRANKR	13	3	1659	505
NIEDL	122	8	907	223
ITAL	114848	5614	1041719	54438
DAENM	320	38	2000	260
PORTUG	22565	5186	244464	57305
SPAN	2117	160	24785	2099
OESTER	32060	1522	268766	12702
BELGI	3	3	245	101
SCHWZ			21	68
SLOWEN	27798	1554	358969	20775
USA	267	98	9602	2024
MALAYS	68	24	852	282
SINGAP	12690	666	275929	13714
CHINA			8546	173
JAPAN	5429	1286	63802	15502
AUSF	716744*	43585*	4028547*	255323*
GEW DT	56499		326283	
PV	2749	233	10231	877
EU	577592	35754	2629815	175437
FRANKR	24003	1437	109849	7356
NIEDL	855	139	12867	2169
ITAL	219285	12927	868188	54101
G BRIT	120943	6712	566250	33076
DAENM	57081	4003	353841	25017
GRIECH	55208	2604	231909	12541
PORTUG	25237	1291	72021	3703
SPAN	43401	2376	272148	15542
SCHWED	10476	1787	58690	11458
FINNL	3792	337	22167	2083
OESTER	16296	1769	57304	6527
BELGI	1005	370	5522	1854
NORWEG	1450	101	12851	930
SCHWZ	1761	158	35670	2279
TUERK	272	13	30516	2413
POLEN	32650	1718	274581	14555
TSCHE	2088	335	9582	1500
UNGARN			4704	414
RUMAEN	8220	65	60085	667
MOLDAU			124	55
RUSSLD	167	15	3048	315
SLOWEN	39037	841	258449	11992
B HERZ	3188	165	22227	1130
ALGER			95992	6945
TUNES			136	65
LIBYEN			9925	1050
AEGYPT	625	36	43850	3121
NIGERI	7168	96	118080	1784
SIMBAB	500	28	6335	379
S AFR	22	1	2741	552
USA	2410	224	44446	3817
KANADA	374	44	10614	778
MEXIKO			6020	503
KOLUMB			10603	925
PERU			2300	182
BRASIL			1345	174
URUGU			1500	85
ZYPERN			3600	324
LIBAN			3450	277
SYRIEN			2107	169
IRAN	14160	2023	106095	7668
ISRAEL	5179	464	23055	1885
JORDAN			1665	163
SAUDIA	1800	98	10562	821
A EMIR	7995	882	30953	3122
OMAN			5370	437
JEMEN			4150	305
PAKIST			48421	2292
SINGAP	204	14	1988	203
CHINA			390	72
SKOREA			4774	666
HONGK	2661	212	22784	1712
AUSTRL	857	98	17926	1571
NEUSEE	827	76	9161	827
8414 30 91				
KOMPRESS KAELTEMASCH >0,4KW HERMET				
	STUECK		STUECK	
EINF	244934*	67566*	2310846*	568065*
GEW DT	19488		184229	
EV	189038	50652	1780024	416890
LV	2	4	8	65
AUS LG	132102	35239	1286828	298944
EU	26326	8785	147736	52930
FRANKR	3336	1488	41979	18930
NIEDL	14910	4416	23511	6885
ITAL	6581	1707	33587	8668
G BRIT	30	18	29187	6001
IRLAND			90	50
DAENM	23	77	216	340
SPAN	394	69	4333	814
OESTER	2	2	238	208
BELGI	1048	1004	14589	11012
USA	3064	666	25630	11418
MEXIKO	50	4	717	149
BRASIL	500	32	1129	202
SINGAP			591	163
JAPAN	214973	58068	2134187	502853
AUSF	39359*	23769*	286340*	219830*
GEW DT	13204		126415	
EV	190	89	1262	668
PV	3364	694	23015	4884
EU	12609	9944	98752	120161
FRANKR	3690	2212	20488	27572
NIEDL	367	884	4019	8998
ITAL	1105	983	11431	11900
G BRIT	3091	1205	12318	10473
IRLAND	17	37	72	234
DAENM	307	178	5615	9619
GRIECH	318	476	2929	4819
PORTUG	35	94	1293	2917
SPAN	872	1317	16188	21041
SCHWED	453	578	3547	4454
FINNL	1083	649	5461	5826
OESTER	567	525	10834	6727
BELGI	701	863	4493	5508
ISLAND	10	62	38	165
NORWEG	366	215	1448	1516
SCHWZ	473	461	3025	3977
TUERK	82	177	1756	1914
LITAU	60	200	182	451
POLEN	299	295	1365	1210
TSCHE	479	376	14707	5527
SLOWAK	5700	1285	75601	17887
UNGARN	159	116	1103	659
UKRAIN			132	96
MOLDAU			11	84
RUSSLD	56	87	1051	2206
SLOWEN	1	4	5636	1084
BR JUG			48	74
MAZED			58	96
ALGER			1520	107
AEGYPT	120	196	2406	1492
GHANA			4	62
S AFR	6524	1790	29841	9392
USA	408	758	4909	7692
KANADA	25	48	264	505
KUBA			66	137
VENEZU	6	19	148	143
BRASIL	8890	2307	20167	5899
ARGENT	183	112	1037	952
LIBAN			301	361
SYRIEN			123	223
ISRAEL	156	235	1701	1847
JORDAN	420	852	1121	3249
SAUDIA	168	179	1394	2429
KUWAIT	4	3	84	254
KATAR	22	50	39	92
A EMIR	34	94	960	1064
THAIL	5	27	256	590
INDONE	18	47	77	186
MALAYS	11	23	48	102
SINGAP	388	777	1852	2913
PHILIP	35	60	36	67
CHINA	112	38	292	594
SKOREA	587	869	3913	5187
JAPAN	36	42	1035	617
TAIWAN	32	36	583	1263
HONGK	191	534	1804	4289
AUSTRL	613	1223	4292	8133
NEUSEE	44	70	285	546
8414 30 99				
AND KOMPRESSOR F KAELTEMASCH>0,4KW				
	STUECK		STUECK	
EINF	53002*	12041*	332356*	81644*
GEW DT	3899		26130	
EV	5221	520	6201	840
LV	1	12	77	43
PV			1	82
AUS LG	11624	2234	63612	14775
EU	1627	721	19645	8420
FRANKR	4	3	776	696
ITAL	841	116	1759	362
G BRIT	28	56	8048	2399
DAENM	90	172	184	384
PORTUG	517	291	6179	2935
SCHWED	4	4	9	274
BELGI	81	74	2092	1143
SCHWZ	35	101	463	1656
POLEN			845	159
TSCHE			219	560
UKRAIN			2	95
USA	22607	4376	110685	23749
KANADA			8	172
BRASIL	4	1	1223	145
SINGAP	25	25	475	205
SKOREA			394	94
JAPAN	28672	6787	197893	46142
AUSF	4793*	5008*	33505*	45347*
GEW DT	2307		16573	
PV			1	130
EU	1127	2085	12345	18584
FRANKR	461	961	3577	6728
NIEDL	37	122	3076	1488
ITAL	60	118	878	1712
G BRIT	58	84	755	1401
DAENM	120	171	804	1125
GRIECH	68	48	522	475
PORTUG	33	37	148	385
SPAN	110	312	880	2656
FINNL	36	50	436	471
OESTER	83	48	411	514
BELGI	49	109	646	1338
NORWEG	67	148	413	764
SCHWZ	97	108	1324	1338
MALTA	7	31	52	178
TUERK	17	30	317	1386
LETTLD			10	70
POLEN	253	71	1052	556
TSCHE	72	239	303	540
SLOWAK	1	11	17	116
UKRAIN			26	427
RUSSLD	214	52	539	940
SLOWEN			55	150
AEGYPT	10	25	288	648
GHANA			284	121
ANGOLA			6	87
MADAG			65	142
S AFR	84	124	232	402
USA	95	186	1301	1782
KANADA			45	276
MEXIKO	50	30	380	287
BRASIL	171	285	826	1405
LIBAN			3	78
IRAN			435	345
ISRAEL	23	65	85	206
SAUDIA	65	39	114	176
KUWAIT			31	165
KATAR			74	61
A EMIR			43	201
INDIEN			83	200
THAIL	12	35	463	1063
INDONE	51	112	277	577
SINGAP	90	129	1592	2457
PHILIP	6	3	8	106
CHINA			70	158
SKOREA	372	553	2567	3327
JAPAN			43	105
TAIWAN	18	17	164	272
HONGK	218	307	1947	2996
AUSTRL	62	137	705	1556

Wichtigste Ursprungs- und Bestimmungs-Laender	OKTOBER 1999		JAN./OKT. 1999	
	dt = 100kg	1000 DM	dt = 100kg	1000 DM
8414 40 10				
FAHRBARE LUFTKOMPRESSOREN <2M3/MIN				
	STUECK		STUECK	
EINF	*	*	19*	2693*
GEW DT			959	
EU			5	31
USA			9	2631
AUSF	3*	33*	57*	694*
GEW DT	30		485	
EU			17	172
UKRAIN			4	130
8414 40 90				
FAHRBARE LUFTKOMPRESSOREN >2M3/MIN				
	STUECK		STUECK	
EINF	17*	729*	1153*	24119*
GEW DT	802		20392	
EV	1	198	1	198
LV			6	154
EU	3	45	1029	22471
FRANKR			247	4517
OESTER			2	82
BELGI			771	17793
SCHWZ	2	22	20	148
TUERK			2	66
TSCHE	5	37	73	577
W RUSS	3	389	3	389
SINGAP	1	198	1	198
CHINA			2	60
AUSF	161*	3666*	1409*	28823*
GEW DT	1922		16394	
EV	1	492	7	1721
EU	85	1607	860	12125
FRANKR	25	265	219	2648
NIEDL	3	37	42	542
ITAL	26	387	138	2144
G BRIT	4	53	55	982
GRIECH			5	54
SPAN	1	14	27	194
SCHWED			1	84
OESTER	3	76	39	571
BELGI	21	775	109	4494
LUXEMB			11	189
NORWEG			21	1203
SCHWZ	3	64	18	276
TUERK			10	139
LETTLD			15	193
LITAU	5	112	27	414
POLEN	4	140	93	1889
TSCHE	3	42	38	597
UNGARN	7	27	54	570
RUMAEN			34	364
BULGAR	2	59	4	88
RUSSLD	1	17	8	244
KASACH	3	136	4	150
KROAT	5	159	22	485
B HERZ			2	264
TUNES			11	200
LIBYEN			2	67
AEGYPT	18	283	57	630
MAURET	2	59	2	59
MALI			3	57
NIGERI	1	59	8	282
TANSAN	3	50	5	100
USA			154	2136
KUBA			2	85
TRINID			1	306
KOLUMB			3	235
PERU			1	138
BRASIL			1	215
ARGENT			7	456
SAUDIA	8	169	28	483
KUWAIT	4	75	4	75
BAHRAI			5	239
A EMIR			39	1293
THAIL	1	492	1	492
LAOS			1	55
SINGAP			1	756
PHILIP			2	166
HONGK			1	252
AUSTRL	6	116	18	349
8414 51 10				
VENTILATOR ELEKTRMOT <125W ZIV LFZ				
	STUECK		STUECK	
EINF	3*	37*	31*	204*
AUS LG			1	1
EU			1	1
USA	3	37	30	203
AUSF	*	*	30*	14*
EU			29	4

Wichtigste Ursprungs- und Bestimmungs-Laender	OKTOBER 1999		JAN./OKT. 1999	
	dt = 100kg	1000 DM	dt = 100kg	1000 DM
8414 51 90				
AND VENTILATOREN M ELEKTRMOT <125W				
	STUECK		STUECK	
EINF	244078*	3396*	2417514*	43497*
GEW DT	1530		42515	
EV			35	234
LV	3	5	4	19
PV	81380	365	677145	2801
AUS LG	188	28	251109	4819
EU	59236	1667	496404	15054
FRANKR	18489	523	99183	3309
NIEDL	993	45	11644	901
ITAL	20700	142	228949	2780
G BRIT	1928	247	37468	2952
DAENM			5095	170
SPAN	15245	552	74607	2166
SCHWED			15177	1361
OESTER	1811	129	23770	1348
SCHWZ	21	15	1568	216
UNGARN	84964	370	701906	2901
USA	328	105	11253	1378
KANADA	9193	382	9870	474
INDIEN			1500	84
CHINA	6340	129	893523	17721
JAPAN	2547	25	23666	316
TAIWAN	81344	695	233122	4439
HONGK			35790	643
AUSF	390648*	14485*	3526754*	114478*
GEW DT	5390		50991	
LV	2	54	11	171
PV	38282	201	540846	1747
EU	215762	9458	1774036	72800
FRANKR	43342	1135	350235	8419
NIEDL	25212	1973	198659	13465
ITAL	65873	2087	499598	14824
G BRIT	43696	1480	315655	11455
DAENM	2774	242	20376	1669
GRIECH	2541	49	27600	846
PORTUG	3635	152	58390	1857
SPAN	9330	316	99027	3637
SCHWED	1342	195	8628	1178
FINNL	651	71	8908	710
OESTER	7935	1078	117590	9640
BELGI	8962	666	65888	4880
NORWEG	1601	105	9112	459
SCHWZ	13652	907	119367	7627
TUERK	6659	251	75622	1771
LITAU	566	30	12049	346
POLEN	3803	138	41062	1563
TSCHE	10692	446	80246	2679
SLOWAK	639	29	4655	235
UNGARN	45306	324	592522	3120
RUMAEN			6247	489
RUSSLD	885	29	10152	288
SLOWEN	1188	55	12658	421
KROAT	90	6	7549	202
MAZED			2350	222
ALGER	4	6	2990	945
LIBYEN			6452	193
USA	37635	1270	357297	10721
KANADA	27150	549	193944	3541
VENEZU	164	4	1259	128
PERU	93	7	2721	132
BRASIL	26	82	965	386
ARGENT	352	12	13514	280
ISRAEL	5312	74	6810	118
SAUDIA	51	1	3884	198
A EMIR	232	10	4383	349
SINGAP	691	35	4730	231
CHINA	1109	90	4958	847
JAPAN	536	74	3110	192
HONGK	128	3	2085	181
AUSTRL	9432	152	106322	1597
NEUSEE	957	34	21972	332
8414 59 10				
AND VENTILATOREN F ZIV LUFTFAHRZEUGE				
	STUECK		STUECK	
EINF	14*	94*	164*	1624*
GEW DT			4	
EV	1	6	56	675
AUS LG	5	11	73	737
EU	4	5	28	109
FRANKR	4	5	28	109
USA	9	69	131	1440
AUSF	1*	8*	24*	415*
LV			11	245
EU	1	8	12	150
A EMIR			6	103
8414 59 30				
AXIALVENTILATOREN				
	STUECK		STUECK	
EINF	1843703*	17780*	16052760*	163665*
GEW DT	6643		58809	
EV			133672	3251
LV	20	163	374	2376
PV	944279	6073	6181020	43365
AUS LG	4989	79	46022	832

Wichtigste Ursprungs- und Bestimmungs-Laender	OKTOBER 1999		JAN./OKT. 1999	
	dt = 100kg	1000 DM	dt = 100kg	1000 DM
EU	120922	6541	1117748	58675
FRANKR	36126	1775	406785	17554
NIEDL	1545	498	17376	2589
ITAL	35492	1195	278208	9328
G BRIT	6585	901	45507	5350
IRLAND			923	190
DAENM	145	67	1349	2089
SPAN	38801	2078	368353	21006
SCHWED	131	14	675	233
OESTER	97	13	1041	239
BELGI			443	92
NORWEG			51	651
SCHWZ	27617	185	125469	1709
TUERK			3	102
POLEN			28847	304
TSCHE	23	29	28425	432
UNGARN	971651	6199	6343414	43950
SLOWEN	4020	47	57263	1002
TUNES			2	60
USA	1576	207	38748	4189
KANADA	277	14	2493	407
MEXIKO	39	2	41384	1716
BRASIL			25	162
A EMIR	4	59	28	572
THAIL	32979	387	356351	4450
CHINA	312977	1893	2195196	12954
SKOREA	11069	74	58508	497
JAPAN	98026	1026	1014347	9369
TAIWAN	261498	1067	4581352	21880
AUSF	2487527*	61366*	23290286*	638364*
GEW DT	21715		248720	
EV	48	20	958	139
LV	40	119	248	1605
PV	682078	3736	6768642	34549
EU	1086876	37643	10691572	419712
FRANKR	222711	8323	2052778	81571
NIEDL	65151	2174	510982	26393
ITAL	160449	4655	1792318	76284
G BRIT	177571	6348	1406054	53924
IRLAND	77643	806	1119289	11041
DAENM	18780	324	96042	5159
GRIECH	1378	62	10867	1496
PORTUG	6854	131	54936	2103
SPAN	170437	6282	1685015	67815
SCHWED	71378	4588	645244	42980
FINNL	51418	1294	545410	13143
OESTER	23236	988	251994	13887
BELGI	40142	1652	520086	23807
NORWEG	20981	565	144992	3198
SCHWZ	26822	887	284899	10925
TUERK	5985	338	34719	2280
POLEN	9374	351	133898	5727
TSCHE	42697	1222	415824	10792
SLOWAK	17104	515	186729	5865
UNGARN	680621	3739	7000582	37581
RUMAEN	473	30	6167	689
UKRAIN	41	1	2922	134
RUSSLD	11439	174	56554	1337
KASACH	165	3	946	125
SLOWEN	1455	200	19076	737
TUNES	488	10	3512	256
AEGYPT	854	71	12153	941
S AFR	27699	603	236665	9179
LESOTH			1	74
USA	316997	7689	2070727	52603
KANADA	25312	699	195737	4826
MEXIKO	607	32	14117	672
PERU			853	152
BRASIL	25275	1042	337835	13106
CHILE	553	13	4207	460
ARGENT	152	8	20016	1349
IRAN			6391	279
ISRAEL	3521	137	48174	2416
JORDAN	759	62	5235	329
SAUDIA	990	75	12362	803
KUWAIT	157	6	3268	228
KATAR	82	1	3901	164
A EMIR	520	62	10285	989
INDIEN	836	32	19522	552
SRILAN	52	1	547	178
MYAN	6804	269	49420	1963
THAIL	483	527	6146	1008
INDONE	3	39	3160	406
MALAYS	572	34	8365	745
SINGAP	47236	435	342165	3968
PHILIP	7425	120	53237	1010
CHINA	11823	492	106254	4112
SKOREA	1555	46	151641	1786
JAPAN	1481	124	22589	1807
TAIWAN	3980	289	31629	2608
HONGK	13112	458	158442	5473
AUSTRL	67556	2033	295416	12727
NEUSEE	4041	90	15270	488
8414 59 50				
ZENTRIFUGALVENTILATOREN				
	STUECK		STUECK	
EINF	110931*	4806*	1384988*	41685*
GEW DT	2798		30901	
AUS LG	271	44	3088	564
EU	108037	4124	1300532	34327
FRANKR	1282	562	11409	2708
NIEDL	421	104	13381	1451
ITAL	103418	1419	1148385	16172
G BRIT	163	40	6129	366
DAENM	348	334	7482	2448
SPAN	1566	363	16815	1798
SCHWED	6	13	89762	5924
FINNL	320	139	1321	571
OESTER	72	5	880	91
BELGI	434	1144	4831	2792
NORWEG			928	847
UNGARN	199	30	3151	399

Wichtigste Ursprungs- und Bestimmungs-Laender	OKTOBER 1999		JAN./OKT. 1999	
	dt = 100kg	1000 DM	dt = 100kg	1000 DM
SLOWEN	611	20	7010	254
USA	1303	560	11274	4751
CHINA			51668	106
SKOREA	242	40	2603	465
AUSF	379394*	30414*	3768219*	303663*
GEW DT	10285		101112	
EV	880	68	6321	535
LV	120	10	3120	239
PV	5320	60	40917	470
EU	304602	20997	2866740	201371
FRANKR	63568	2786	584143	27842
NIEDL	67035	5018	488458	39964
ITAL	32739	2349	488977	32153
G BRIT	44332	3322	396623	30333
IRLAND	2672	408	9966	2515
DAENM	9229	1194	105806	12592
GRIECH	104	14	8932	463
PORTUG	5882	309	45950	1785
SPAN	12514	895	87598	6224
SCHWED	45679	2697	400697	24174
FINNL	4947	445	72217	5495
OESTER	11067	1074	83128	10550
BELGI	2781	468	89987	7223
NORWEG	814	343	7523	1257
SCHWZ	4450	905	44540	7725
MALTA	1994	363	17250	3531
TUERK	1515	106	37756	2365
POLEN	309	186	2916	2797
TSCHE	2254	721	21734	4069
SLOWAK	1367	474	16483	1447
UNGARN	421	261	4418	1863
BULGAR	154	77	199	250
RUSSLD	598	162	1461	358
SLOWEN	295	69	2608	289
KROAT	32	30	2736	479
ALGER	4	222	35	309
LIBYEN			4	185
AEGYPT	14	44	60	256
MAURIT			1	52
S AFR	225	41	5872	367
USA	32500	2936	400741	34603
KANADA	5365	296	84562	5459
MEXIKO			1349	539
VENEZU			2	156
BRASIL	2350	144	25069	1225
ARGENT	1990	98	5638	710
ZYPERN			2	111
ISRAEL	214	45	11875	824
SAUDIA	1	11	20	462
KUWAIT			571	3604
A EMIR			1461	167
OMAN			667	72
PAKIST			110	502
THAIL			3076	128
SINGAP	2375	303	40290	5058
PHILIP			14	55
CHINA	2399	291	32654	5124
SKOREA	2891	304	41816	3867
JAPAN	135	29	3729	537
TAIWAN	11	51	4979	3647
HONGK	390	71	10812	1093
AUSTRL	5739	635	49776	3570
NEUSEE	3945	192	14929	2693

8414 59 90

AND VENTILATOREN

	STUECK		STUECK	
EINF	310145*	11162*	2971892*	104965*
GEW DT	4340		47027	
EV	15631	624	158684	6813
LV	5	19	261	75
PV	15	41	240	756
AUS LG	920	41	30106	1828
EU	193758	6664	1440947	55211
FRANKR	43331	676	232321	5926
NIEDL	6140	689	29047	4463
ITAL	138406	4378	1080809	31631
G BRIT	1110	249	15219	2074
DAENM	818	467	3523	4132
SPAN	3420	87	27665	1240
SCHWED	281	85	45587	3535
FINNL			4	240
OESTER	31	10	5739	1861
NORWEG	47	28	4312	574
SCHWZ	27042	1729	342692	15165
TUERK	105	52	246	57
TSCHE	97.	47	3065	1095
UNGARN	7	16	484	123
USA	6322	1255	73757	11293
KANADA	15452	687	246238	10339
CHINA	8393	66	129310	3128
SKOREA	91	11	5986	174
JAPAN	6303	162	44467	2046
TAIWAN	46349	368	641850	5010
HONGK	1402	11	19416	199
AUSF	194552*	15527*	1700188*	178767*
GEW DT	5594		74556	
EV	496	93	5571	1525
LV	3	33	5	95
PV	1736	199	3442	376
EU	132369	6736	1172678	97651
FRANKR	44947	1285	464099	17722
NIEDL	2941	826	33193	12034
ITAL	5506	460	71966	10992
G BRIT	30917	1321	164715	13444
IRLAND	475	28	3129	984
DAENM	2921	482	19985	2913
GRIECH	670	69	12594	1356
PORTUG	1170	43	12646	1171
SPAN	5189	287	35262	3783
SCHWED	2036	240	48224	8718
FINNL	257	86	4528	1134
OESTER	30343	1286	225638	13288
BELGI	4950	318	76217	9896
LUXEMB	47	6	480	216
NORWEG	149	78	2294	487
SCHWZ	1360	427	24334	7479
TUERK	1768	126	6719	2998
LITAU	1	13	1648	279
POLEN	3826	760	30902	5061
TSCHE	701	606	5435	2479
SLOWAK	82	31	1285	1282
UNGARN	1076	560	8533	3824
RUMAEN	7451	1072	7769	1431
BULGAR	5	21	3399	925
W RUSS	550	68	550	68
RUSSLD	106	62	1702	655
GEORG	279	69	290	190
KASACH			801	235
TURKM			2	702
SLOWEN	31	29	528	349
KROAT	49	24	457	214
MAROKK			36	268
LIBYEN			60	109
AEGYPT	319	227	1749	969
NIGERI			1598	314
S AFR	85	3	3845	665
USA	32396	3010	257307	22277
KANADA	437	55	32053	2277
MEXIKO	1829	188	15332	1820
VENEZU			2282	435
ECUAD	1000	15	1003	139
BRASIL	3349	135	19337	1357
ARGENT	1778	73	37756	373
SYRIEN			55	1304
ISRAEL	38	30	7069	1613
SAUDIA	223	81	623	332
KUWAIT			87	100
A EMIR	229	76	1384	759
OMAN	1	50	5	71
INDIEN			5427	631
THAIL	226	23	9432	433
INDONE	5	7	179	189
MALAYS			136	858
SINGAP	498	52	4905	1728
PHILIP	1	22	140	384
CHINA	101	29	1301	3424
SKOREA	124	159	1504	1116
JAPAN	1338	181	9353	2626
TAIWAN	95	33	5059	781
HONGK	276	127	1101	1185
AUSTRL	576	192	6156	2887

8414 60 00

ABZUGSHAUB HORIZONT LAENGE <120CM

	STUECK		STUECK	
EINF	70825*	8811*	827390*	115441*
GEW DT	7933		90623	
EU	70371	8572	826070	114787
FRANKR	159	101	1446	690
NIEDL	231	76	1437	561
ITAL	69645	8287	786799	108393
G BRIT			10039	798
DAENM	54	31	981	404
SPAN	17	5	18839	2104
SCHWED	100	35	1681	642
OESTER	65	22	3790	861
BELGI			593	248
USA	394	198	444	282
AUSF	64141*	17234*	515838*	131738*
GEW DT	7290		58079	
EU	57865	15039	458911	113178
FRANKR	7244	2787	76992	23636
NIEDL	5379	2365	58507	20374
ITAL	1238	409	7098	2214
G BRIT	11773	2268	103140	18214
IRLAND	32	25	824	284
DAENM	857	304	6941	2400
GRIECH	5159	1704	26528	7365
PORTUG	216	121	1691	760
SPAN	9239	1524	67142	11516
SCHWED	664	150	10272	2426
FINNL	20	18	966	514
OESTER	11092	2147	71395	15022
BELGI	3555	1094	24461	7224
LUXEMB	397	123	2964	1029
SCHWZ	1846	728	16475	6567
TUERK	914	252	10083	2523
POLEN	529	197	2143	716
UNGARN	468	63	4115	501
RUSSLD	642	229	2993	1228
SLOWEN			640	159
S AFR	31	21	1729	394
USA	78	91	1484	1476
ZYPERN			1334	341
SINGAP	56	19	1595	399
HONGK	264	92	1636	737
AUSTRL	706	299	6990	1798

8414 80 10

AND LUFTPUMPE -KOMPRESSOR ZIV LFZ

	STUECK		STUECK	
EINF	7*	50*	367*	2417*
GEW DT			4	
EV	2	24	72	1688
AUS LG	2	24	74	1789
EU			10	15
USA	7	50	356	2401
AUSF	*	*	3*	13*
EU			3	13

8414 80 21

AND TURBOKOMPRESSOREN EINSTUFIG

	STUECK		STUECK	
EINF	61425*	23614*	623881*	228060*
GEW DT	4171		48906	
EV	161	329	1886	2839
LV	1	5	7	57
AUS LG	4	264	82	2222
EU	59198	20900	599195	205232
FRANKR	26741	8732	298740	104902
NIEDL	192	94	2403	863
ITAL	21506	8724	151173	53079
G BRIT	10856	3195	144333	44813
OESTER	111	78	1614	722
BELGI	70	62	806	702
SCHWZ	89	1359	1288	10692
TSCHE	3	44	58	996
UNGARN	174	54	1609	615
USA	316	667	8657	5917
MEXIKO	2	2	2993	721
BRASIL			230	130
INDIEN	360	99	3900	1068
SKOREA	23	26	251	294
JAPAN	1256	454	5075	2230
AUSF	85292*	29995*	806487*	253774*
GEW DT	6316		50719	
EV			1	899
LV			8	219
PV			2	26
EU	68833	19734	806032	150023
FRANKR	46850	10033	316171	70588
NIEDL	533	331	5198	4358
ITAL	11899	3320	77706	25466
G BRIT	4580	1335	46537	14462
DAENM	165	689	1362	7911
GRIECH	56	1699	293	2935
PORTUG	75	64	869	730
SPAN	1626	776	37119	10287
SCHWED	1644	686	11704	5689
OESTER	874	423	4642	3122
BELGI	468	324	3720	3925
NORWEG	77	58	550	519
SCHWZ	140	453	5050	4802
TUERK	404	203	2805	4600
POLEN	6263	2939	13885	8091
TSCHE	1577	287	9177	2065
UNGARN	43	19	8927	5333
RUMAEN			100	78
KASACH			16	3583
KROAT	5	4	44	298
AEGYPT	74	40	999	817
NIGERI			450	479
MAURIT			5	757
SAMBIA			1	2210
S AFR	106	89	1079	4294
USA	3566	2184	26653	18075
KANADA	5	12	795	614
MEXIKO	1768	2723	7017	4613
PANAMA			5	289
KUBA			22	51
TRINID			1	8078
VENEZU			6	1330
BRASIL	707	214	9221	3153
CHILE	4	4	1324	1867
ARGENT			500	229
SYRIEN			331	308
ISRAEL	66	45	348	334
JORDAN	11	15	527	194
SAUDIA	949	360	3213	1153
KUWAIT	2	38	14	174
KATAR			8	58
A EMIR	207	67	807	401
JEMEN	1	4	354	150
PAKIST			1	96
INDIEN			1759	2683
THAIL			81	103
INDONE	2	25	26	124
SINGAP	14	175	774	3068
CHINA	10	7	450	3281
SKOREA	100	63	1076	9352
JAPAN	37	61	592	797
TAIWAN	60	44	156	1005
AUSTRL	16	48	296	2204

8414 80 29

AND TURBOKOMPRESSOREN MEHRSTUFIG

	STUECK		STUECK	
EINF	116509*	2963*	954300*	48903*
GEW DT	2124		18353	
EV			11371	1269
LV			3	1383
PV			1	52
EU			217	16196
G BRIT			159	1147
BELGI			24	14911
SCHWZ	7	547	935	3018
TUERK	1	1	2	1266
POLEN	59	1	60	101
TSCHE	405	76	635	652
SLOWEN	104482	1994	835264	16274
USA	11539	333	116602	11150
JAPAN	16	11	496	238

Wichtigste Ursprungs- und Bestimmungs-Laender	OKTOBER 1999		JAN./OKT. 1999	
	dt = 100kg	1000 DM	dt = 100kg	1000 DM
AUSF	304*	31118*	7623*	402480*
GEW DT	4820		85836	
EV			39	92764
LV			5	18431
EU	94	3091	6316	45119
FRANKR	14	4	1410	1064
NIEDL	6	15	393	2095
ITAL	26	2988	1179	7219
G BRIT	27	54	1470	19973
DAENM	13	22	401	766
SPAN	2	2	185	10117
OESTER	2	4	161	1859
BELGI	1	1	55	1743
NORWEG			12	23187
SCHWZ	44	218	630	5668
TUERK			7	7251
POLEN			10	8318
UNGARN	1	16	5	1266
RUSSLD	72	1843	75	1849
USA	35	46	239	33275
KANADA			1	4010
MEXIKO			22	97552
TRINID			14	18029
VENEZU	1	17117	3	25998
BRASIL			4	6462
ARGENT			2	291
IRAN	10	37	14	10963
SAUDIA			10	8738
A EMIR			7	373
INDIEN	2	4	21	34148
THAIL			6	1883
INDONE			4	726
MALAYS		8621	10	29770
SINGAP	10	17	26	116
CHINA			15	12995
SKOREA			10	6158
TAIWAN			33	4054
AUSTRL	7	9	27	12892

8414 80 31

OSZILL VERDR-KOMPRESS <15BAR <60M3

	STUECK		STUECK	
EINF	11825*	1629*	170139*	28211*
GEW DT	1007		21817	
LV			4	26
AUS LG	1013	174	10132	1768
EU	4980	1048	86880	20480
FRANKR	2128	241	12406	1609
NIEDL	54	51	714	517
ITAL	2545	637	57845	12406
G BRIT	162	52	13422	4646
DAENM	36	46	1007	775
PORTUG			1011	257
BELGI	55	21	453	227
USA	2599	386	26676	5167
INDIEN	3261	79	3442	145
CHINA	30	7	37343	478
JAPAN	59	14	5352	1121
TAIWAN	800	41	10055	533
AUSF	20979*	7211*	228010*	67711*
GEW DT	2273		21081	
PV	17	11	43	27
EU	12840	5590	137357	49800
FRANKR	2149	808	12130	5498
NIEDL	2230	1340	14404	10953
ITAL	2047	767	12625	6640
G BRIT	3031	1179	28674	12141
DAENM	326	117	2640	992
GRIECH	38	23	496	500
SPAN	438	187	4124	2048
SCHWED	512	296	4933	2951
FINNL	151	62	5716	1068
OESTER	1668	617	7944	4460
BELGI	222	151	42988	2070
LUXEMB	11	25	399	236
NORWEG	64	15	608	469
SCHWZ	191	79	9676	2873
TUERK	602	79	2236	514
POLEN	65	49	675	390
TSCHE	398	120	2333	584
LIBYEN	75	68	77	104
AEGYPT			213	196
NIGERI			355	137
S AFR			285	257
USA	2438	177	26149	2691
GUATEM			40	107
BRASIL	1787	5	29099	695
JORDAN	300	81	600	163
SAUDIA	1230	319	6208	1698
KUWAIT	74	100	162	173
A EMIR			496	293
OMAN	80	23	574	173
MALAYS			240	195
SINGAP	33	25	143	279
CHINA			572	1513
SKOREA	100	115	4815	632
JAPAN	105	126	1387	1114
HONGK	14	17	573	430
AUSTRL	58	26	241	261

8414 80 39

OSZILL VERDR-KOMPRESS <15BAR >60M3

	STUECK		STUECK	
EINF	55*	139*	288*	693*
GEW DT	47		326	
EU	64	135	268	490
BELGI	64	135	268	490
TSCHE	1	4	3	92
AUSF	34*	767*	446*	8775*
GEW DT	202		2859	
LV			1	90
EU	23	594	168	3709
FRANKR	1	9	20	360
NIEDL	7	187	30	369
ITAL	6	1	31	1062
DAENM	4	249	16	530
SPAN	2	123	19	306
SCHWED			7	543
OESTER			14	379
SCHWZ			25	273
POLEN	2	23	31	323
TSCHE			3	109
ALGER			12	744
AEGYPT	2	58	7	122
S AFR			32	440
PANAMA			2	106
IRAN			22	273
SRILAN			1	53
THAIL			1	52
SINGAP	1	17	8	340
PHILIP			1	60
CHINA			29	773
TAIWAN			2	54
NEUSEE			7	208

8414 80 41

OSZILL VERDR-KOMPRESS >15BAR<120M3

	STUECK		STUECK	
EINF	22*	93*	278*	2411*
GEW DT	18		433	
EU	8	45	114	594
FRANKR			35	155
G BRIT			11	126
SCHWED	7	39	21	117
SCHWZ			8	1026
USA	9	18	92	394
KANADA	1	9	25	232
AUSF	1238*	4503*	8221*	42844*
GEW DT	708		8082	
EV			1	25
EU	318	2091	2457	18737
FRANKR	38	418	413	3413
NIEDL	49	209	474	3591
ITAL	78	262	517	3055
G BRIT	40	177	214	1712
DAENM	8	42	55	332
GRIECH	3	4	30	233
PORTUG	3	43	60	467
SPAN	16	88	243	1976
SCHWED	2	17	57	475
FINNL			28	339
OESTER	78	818	285	2691
BELGI	4	13	77	426
NORWEG	1	14	57	476
SCHWZ	15	274	51	892
TUERK			31	193
LITAU			5	78
POLEN	7	106	214	1480
TSCHE	49	50	50	212
UNGARN			11	100
UKRAIN			8	54
RUSSLD			42	270
SLOWEN			183	346
KROAT	1	11	19	223
MAZED			1	85
ALGER	26	59	60	985
AEGYPT			47	910
MAURET	4	70	5	88
NIGERI	4	168	7	604
S AFR			28	215
USA	142	531	1724	4789
KANADA			93	773
VENEZU			2	111
BRASIL			10	228
ARGENT	5	21	24	170
ZYPERN			5	87
IRAN			14	140
ISRAEL	3	55	20	152
JORDAN			6	74
SAUDIA	30	18	89	249
A EMIR	1	17	60	316
OMAN	20	12	78	125
INDIEN			4	103
MALDIV	3	51	22	384
MALAYS	23	65	57	265
SINGAP	55	163	416	1193
PHILIP			4	75
CHINA	5	109	177	1993
SKOREA	6	109	121	888
JAPAN	299	172	1016	1079
TAIWAN	201	137	500	611
HONGK			184	402
AUSTRL	14	107	169	1431
F POLY			18	141

8414 80 49

OSZILL VERDR-KOMPRESS >15BAR>120M3

	STUECK		STUECK	
EINF	10*	580*	170*	1969*
GEW DT	163		660	
LV			1	77
EU	3	5	157	696
G BRIT			2	61
BELGI	2	3	41	501
SCHWZ	7	575	7	675
POLEN			2	88
USA			3	512
AUSF	144*	3849*	855*	43527*
GEW DT	1119		15470	
EV			23	1290
EU	46	869	299	8160
FRANKR	24	30	115	488
NIEDL			14	479
ITAL	5	66	57	3288
G BRIT	2	13	30	750
DAENM	6	334	11	419
PORTUG			2	122
SPAN	5	367	14	449
SCHWED	1	5	12	486
OESTER	1	49	22	1389
BELGI	1	4	21	190
LUXEMB			1	100
SCHWZ	3	125	7	209
LETTLD			4	320
POLEN	2	74	43	1945
TSCHE			3	724
UNGARN			4	1094
UKRAIN			3	2853
RUSSLD			10	656
KROAT			6	421
SUDAN			20	8447
USA	55	1011	239	2554
KANADA			1	260
MEXIKO			6	301
VENEZU			13	1214
ECUAD			2	50
BRASIL	6	252	30	1918
ARGENT			3	1040
SAUDIA			6	3481
INDIEN	3	327	4	460
MALAYS			8	510
CHINA	3	343	24	2792
SKOREA	17	408	64	1731
JAPAN	2	149	11	885
TAIWAN			11	89
HONGK	2	95	10	595
AUSTRL			5	291
NEUSEE	1	115	1	115

8414 80 60

ROTIER VERDRAENGKOMPRESS EINWELLIG

	STUECK		STUECK	
EINF	2385*	5060*	41157*	30617*
GEW DT	563		10515	
EV			255	52
LV			2	95
PV			25	6
AUS LG	73	48	89	60
EU	2250	4957	28163	27784
FRANKR	1424	603	6911	3231
ITAL	509	226	9813	2787
G BRIT	21	56	1013	1103
BELGI	296	4072	10317	20634
SCHWZ	1	34	14	298
TSCHE			2	61
USA	60	21	701	478
JAPAN	74	47	8977	1850
AUSF	2384*	4134*	22839*	40938*
GEW DT	1469		11791	
EV			3	100
LV	1	11	2	53
EU	711	1580	8949	17571
FRANKR	92	249	1447	2545
NIEDL	22	196	885	1534
ITAL	165	319	2755	5685
G BRIT	199	320	1611	2869
DAENM	16	32	221	379
PORTUG			111	206
SPAN	112	143	693	929
FINNL			60	137
OESTER	62	286	885	2565
BELGI	7	6	138	547
SCHWZ	232	356	1440	2852
TUERK	6	4	45	214
POLEN	18	91	120	4175
TSCHE	108	186	491	803
SLOWAK			117	149
UNGARN	2	35	40	210
BULGAR	1	1	7	100
RUSSLD	4	5	71	138
KROAT			22	196
AEGYPT	6	88	76	626
S AFR	13	113	70	605
USA	630	815	5733	6771
KANADA	22	10	207	350
LIBAN	5	3	59	104
IRAN			10	244
SAUDIA		28	263	328
A EMIR	14	10	495	598
VIETN			81	100
INDONE	1	61	10	159
SINGAP	14	41	339	467
SKOREA	4	10	52	211
JAPAN	268	319	1155	1173
TAIWAN	76	115	807	926
HONGK	69	73	762	533

Wichtigste Ursprungs- und Bestimmungs-Laender	OKTOBER 1999		JAN./OKT. 1999	
	dt = 100kg	1000 DM	dt = 100kg	1000 DM
8414 80 71				
SCHRAUBENKOMPRESS MEHRWELL ROTIER				
	STUECK		STUECK	
EINF	230*	3316*	2488*	22110*
GEW DT	1538		8157	
EV			1	74
LV	1	10	9	1189
EU	199	2972	2079	18593
NIEDL	16	114	123	1025
ITAL	29	154	413	2487
G BRIT	150	2673	614	10774
DAENM	4	31	25	567
BELGI			889	3686
CEUTA			2	705
NORWEG			2	55
LITAU			4	50
POLEN			7	156
TSCHE	2	12	16	230
UNGARN	1	191	6	387
USA	26	135	333	1661
VIETN			2	73
AUSF	1814*	24167*	26646*	279298*
GEW DT	7930		117161	
EV	3	139	37	1951
LV	4	189	17	2047
PV	1	6	1	8
EU	946	5517	13013	107868
FRANKR	99	740	1659	17794
NIEDL	119	934	1030	9134
ITAL	287	1193	3705	29336
G BRIT	366	1723	3966	21893
IRLAND			52	771
DAENM	7	61	204	2595
GRIECH	23	285	108	1211
PORTUG	7	60	178	1916
SPAN	15	171	578	5575
SCHWED	8	60	299	2974
FINNL	1	11	206	2430
OESTER	8	99	832	9601
BELGI	5	160	193	2534
LUXEMB	1	20	3	105
ISLAND			14	474
NORWEG	6	54	339	3302
SCHWZ	21	376	489	6063
TUERK	5	43	201	2092
ESTLD			12	429
LETTLD	3	43	30	586
LITAU	1	130	32	877
POLEN	126	1367	1270	13975
TSCHE	10	98	202	1563
SLOWAK	4	167	46	1261
UNGARN	32	290	311	4183
RUMAEN	2	28	51	884
BULGAR	1	36	22	399
ALBAN			1	55
UKRAIN			31	333
W RUSS	6	899	15	1067
RUSSLD	29	2773	72	4146
KASACH	5	54	6	79
SLOWEN	7	154	80	845
KROAT	1	59	18	495
BR JUG			6	135
MAZED			5	117
MAROKK			28	268
ALGER			7	216
TUNES			21	154
LIBYEN			2	139
AEGYPT	6	204	89	1481
GHANA			4	123
NIGERI			7	1071
KENIA			16	190
S AFR	19	370	99	1947
USA	217	3268	4687	47512
KANADA	9	270	203	2442
MEXIKO			105	1260
KOLUMB			58	626
VENEZU	1	72	6	360
ECUAD			5	126
BRASIL	70	95	581	3112
CHILE			75	735
ARGENT	20	36	209	4259
ZYPERN			6	83
LIBAN			124	134
SYRIEN			39	1029
IRAN	13	124	110	813
ISRAEL	6	34	18	307
SAUDIA	3	43	35	3528
KUWAIT	1	314	2	337
A EMIR	2	48	127	1701
OMAN	15	31	22	229
PAKIST	1	13	15	364
INDIEN			24	17945
BANGLA			6	184
SRILAN			278	121
THAIL	3	81	23	471
INDONE	9	141	56	1222
MALAYS	3	344	15	574
SINGAP			364	4520
PHILIP			17	235
CHINA	12	327	259	6602
SKOREA	85	371	537	2236
JAPAN	2	54	173	1902
TAIWAN	50	5195	1087	11795
HONGK	17	268	135	2210
AUSTRL	30	193	467	3073
NEUSEE	10	104	18	146

Wichtigste Ursprungs- und Bestimmungs-Laender	OKTOBER 1999		JAN./OKT. 1999	
	dt = 100kg	1000 DM	dt = 100kg	1000 DM
8414 80 79				
AND ROTIER VERDRKOMPRESS MEHRWELL				
	STUECK		STUECK	
EINF	11999*	8229*	87197*	59035*
GEW DT	1137		8628	
EV	11867	8101	86184	57599
LV			3	111
AUS LG	122	88	866	887
EU			13	359
FRANKR			13	359
USA	11999	8229	87114	58478
INDONE			4	94
AUSF	478*	5608*	5114*	84703*
GEW DT	2892		27985	
LV			1	19
EU	268	2779	2792	29919
FRANKR	41	525	391	4820
NIEDL	49	457	311	3661
ITAL	10	159	176	2224
G BRIT	44	394	436	5336
IRLAND	1	6	6	136
DAENM	4	149	57	1250
GRIECH			8	293
SPAN	34	214	238	2258
SCHWED	20	199	250	2642
FINNL	6	66	92	704
OESTER	47	432	377	3980
BELGI	12	178	437	2573
NORWEG			93	735
SCHWZ	32	504	155	1991
TUERK	2	27	38	498
POLEN	3	36	41	624
TSCHE	12	95	133	476
SLOWAK	2	79	19	825
UNGARN	18	84	82	565
RUMAEN	5	120	6	135
BULGAR			63	528
RUSSLD	3	32	12	96
ALGER			17	448
LIBYEN	6	70	11	153
AEGYPT	7	82	29	417
S AFR	7	56	117	949
USA	67	522	952	8619
KANADA	17	68	149	874
MEXIKO	9	418	33	836
KOLUMB			3	120
VENEZU	2	29	15	208
BRASIL			12	125
ARGENT			15	77
SAUDIA	6	35	23	180
A EMIR	4	163	29	597
JEMEN			12	144
PAKIST	1	34	4	320
INDIEN	1	30	3	119
VIETN			15	99
INDONE			3	135
MALAYS			9	110
SINGAP	3	54	18	202
PHILIP			5	92
CHINA	2	284	34	956
SKOREA			2	130
JAPAN			3	202
TAIWAN			8	178
AUSTRL			109	1251
8414 80 90				
AND LUFTPUMP LUFT- AND GASKOMPRESS				
	STUECK		STUECK	
EINF	199854*	28849*	1877712*	212502*
GEW DT	8190		65627	
EV	21995	6005	251456	59568
LV			22	74
PV			2397	49
AUS LG	3214	35	14276	146
EU	24296	2935	362062	36483
FRANKR	2064	194	64634	2268
ITAL	10603	1480	150195	11322
G BRIT	11455	1180	80431	8572
DAENM	88	45	3128	220
SPAN			42	512
SCHWED			719	250
OESTER	46	11	4214	514
BELGI			56634	12721
NORWEG	118	164	142	377
SCHWZ	659	631	13457	7827
POLEN	213	30	1171	135
TSCHE	1532	56	8627	637
SLOWEN			4715	295
USA	5870	915	35840	10689
KANADA			59	156
MEXIKO			12405	498
MALAYS	41640	141	368195	1274
CHINA	21872	84	328784	3480
JAPAN	102857	23773	668115	148859
TAIWAN	734	100	61233	1354
AUSF	72511*	10878*	897046*	94417*
GEW DT	1867		16440	
EV	6843	1946	50430	11101
LV			5	1380
PV			6877	987
EU	34362	3564	542235	41198
FRANKR	1237	519	61006	4094
NIEDL	1706	143	25058	2899
ITAL	971	400	15873	3873
G BRIT	768	417	36013	4715

Wichtigste Ursprungs- und Bestimmungs-Laender	OKTOBER 1999		JAN./OKT. 1999	
	dt = 100kg	1000 DM	dt = 100kg	1000 DM
DAENM	684	47	13422	893
PORTUG	3330	25	8852	1392
SPAN	19237	997	137037	8958
SCHWED	1242	322	37665	4915
FINNL	94	18	2526	462
OESTER	3126	424	177648	5857
BELGI	1364	209	20800	2771
NORWEG	158	159	2478	740
SCHWZ	1259	231	21106	2865
TUERK	114	38	4027	650
ESTLD	43	8	675	192
LETTLD	21	93	107	105
POLEN	3213	61	16347	712
TSCHE	815	103	27201	983
SLOWAK	6655	309	16042	1123
UNGARN	131	17	1176	270
RUMAEN	13	26	11788	304
UKRAIN	10	1	4332	485
RUSSLD	330	527	4775	1206
LIBYEN			122	156
AEGYPT	40	17	1340	795
NIGERI	90	34	590	1458
GABUN			2	418
TANSAN			2332	93
S AFR	3376	642	20301	3827
USA	8292	2321	111622	17971
KANADA	156	59	913	325
MEXIKO	5697	550	15229	1750
VENEZU	9	1	156	210
BRASIL	577	72	26823	1679
ARGENT	17	65	155	90
SYRIEN			108	156
IRAN	2	68	11	70
ISRAEL	57	10	4040	512
SAUDIA	151	45	986	265
A EMIR	128	130	8214	1227
OMAN	24	22	256	130
PAKIST			246	103
INDIEN	12	2	584	605
THAIL	147	34	3385	421
VIETN	4	1	160	295
INDONE	141	42	488	468
MALAYS	2774	260	4370	601
SINGAP	795	258	5216	2029
CHINA	61	10	741	217
JAPAN	959	531	11488	3173
TAIWAN	268	143	3295	797
HONGK	460	197	6642	1058
AUSTRL	145	52	3022	669
8414 90 10				
TEILE V LUFTPUMP/KOMPRESS USW ZIV LFZ				
	DT		DT	
EINF	1*	21*	1*	221*
EV		1		62
AUS LG		1		52
EU				71
FRANKR				61
AUSF	47*	31*	635*	1514*
SCHWZ			530	795
USA			40	665
8414 90 90				
TEILE V AND VENTILATOR LUFTPUMP USW				
EINF	28873*	42109*	242332*	327778*
EV	71	734	878	2534
LV	129	2204	1680	19400
PV	7	65	77	553
AUS LG	5	647	41	881
EU	14526	28295	117647	199661
FRANKR	2944	3579	26021	27443
NIEDL	1049	6915	7219	31760
ITAL	2937	5534	33604	42515
G BRIT	1262	5723	10420	35817
DAENM	826	1032	11294	11513
PORTUG	11	22	1239	915
SPAN	565	463	3130	3725
SCHWED	459	935	5011	7770
FINNL	4	9	47	427
OESTER	437	1064	4685	15736
BELGI	4032	3011	15832	21914
NORWEG	55	335	235	1098
SCHWZ	1657	3302	17558	41561
TUERK	4208	592	40154	5495
POLEN	1014	595	12758	7128
TSCHE	5222	2241	31532	16369
SLOWAK	365	109	1374	541
UNGARN	116	139	1940	1757
RUMAEN	21	9	575	657
BULGAR	2	9	32	164
RUSSLD	6	20	196	369
SLOWEN	256	223	2251	2015
KROAT			353	413
ALGER			50	249
S AFR	16	50	127	554
USA	518	3315	5338	21524
KANADA	109	238	1414	3176
MEXIKO			250	960
TRINID	15	10	48	492
PERU			80	250
BRASIL	15	12	973	2629
ISRAEL	28	84	86	268
SAUDIA	11	207	15	214
KATAR	5	837	87	4250
A EMIR		1	12	180
PAKIST	1	1	59	512
INDIEN	266	556	3621	4218
THAIL	55	270	533	999
CHINA	130	93	1609	955

Wichtigste Ursprungs- und Bestimmungs-Laender	OKTOBER 1999 dt = 100kg	OKTOBER 1999 1000 DM	JAN./OKT. 1999 dt = 100kg	JAN./OKT. 1999 1000 DM
NKOREA			3	50
SKOREA	25	54	326	2461
JAPAN	36	214	236	2415
TAIWAN	40	112	445	998
AUSTRL	5	53	42	2707
AUSF	10887*	60642*	148904*	669673*
EV	5	28	146	2056
LV	377	4931	1849	31200
PV	59	189	785	1708
EU	3723	18486	78409	246511
FRANKR	840	3068	14062	49041
NIEDL	692	2503	7828	38043
ITAL	205	2133	4568	26597
G BRIT	472	2639	7906	30268
IRLAND	29	94	354	1248
DAENM	277	1708	1935	13140
GRIECH	45	438	1029	7715
PORTUG	60	302	847	3311
SPAN	182	1563	2996	14832
SCHWED	57	471	1976	8693
FINNL	21	186	495	4230
OESTER	304	1134	5261	18765
BELGI	531	2197	29014	29959
LUXEMB	8	50	138	679
NORWEG	64	3090	990	9141
SCHWZ	1913	3972	18870	39879
GIBRAL			9	249
TUERK	1133	5177	2436	10715
ESTLD		3	46	167
LETTLD	3	21	51	293
LITAU	14	71	61	349
POLEN	500	1312	2435	10908
TSCHE	121	997	2590	11397
SLOWAK	6	44	691	3053
UNGARN	65	290	721	3412
RUMAEN	40	240	119	1315
BULGAR	3	81	57	637
UKRAIN	1	29	43	489
RUSSLD	60	353	989	4396
ASERB		1	34	752
KASACH	1	22	32	522
USBEK	1	9	100	799
SLOWEN	52	266	1201	2541
KROAT	18	272	123	1554
BR JUG	1	28	18	456
MAROKK	2	12	49	337
ALGER	34	233	114	803
TUNES	6	52	96	819
LIBYEN	20	115	239	6818
AEGYPT	32	383	573	7331
MAURET	5	84	9	112
BURKIN			35	61
ELFBK		3	16	343
GHANA	4	46	162	728
NIGERI	4	42	48	1296
KAMERU	1	34	9	134
AETHIO		3	7	105
ERITRE			7	272
KENIA		3	24	223
TANSAN		5	10	212
MADAG			7	160
S AFR	222	1214	1773	9826
USA	682	5475	9423	61076
KANADA	141	358	1325	3542
MEXIKO	287	1295	1126	4761
GUATEM		2	16	114
HONDUR			48	235
COSTA			11	99
PANAMA	2	169	84	1109
KUBA	3	100	33	598
TRINID	51	806	1187	6069
NL ANT		5	24	378
KOLUMB	2	23	55	246
VENEZU	24	178	176	4037
ECUAD	10	67	21	354
PERU	2	51	160	1831
BRASIL	159	671	1924	6713
CHILE	18	93	470	1954
ARGENT	56	1639	263	6158
ZYPERN	24	81	146	959
LIBAN	2	14	55	432
SYRIEN	1	5	41	672
IRAK			2	268
IRAN	48	765	780	12173
ISRAEL	12	197	210	2345
JORDAN	1	31	261	771
SAUDIA	58	738	909	5821
KUWAIT	9	59	75	996
BAHRAI	1	4	25	441
KATAR	61	1633	316	9869
A EMIR	33	256	384	7290
OMAN	1	5	168	1780
JEMEN	1	14	13	128
PAKIST	3	51	336	1490
INDIEN	71	504	1363	16731
BANGLA			78	1463
SRILAN	2	16	16	151
MYAN	2	125	67	985
THAIL	83	439	1861	39576
VIETN		2	22	229
INDONE	49	675	620	7413
MALAYS	27	195	608	2741
BRUNEI		2	11	1844
SINGAP	72	1102	1153	13758
PHILIP	19	236	125	1458
CHINA	217	590	3220	12184
NKOREA			2	109
SKOREA	176	1348	1303	13011
JAPAN	40	783	926	7829
TAIWAN	75	598	1915	7982
HONGK	53	523	374	3683
AUSTRL	65	1098	1235	9956
PAPUA			2	58
NEUSEE	4	27	36	303
F POLY	22	110	32	220
SCHIFF	12	104	94	811

Wichtigste Ursprungs- und Bestimmungs-Laender	OKTOBER 1999 dt = 100kg	OKTOBER 1999 1000 DM	JAN./OKT. 1999 dt = 100kg	JAN./OKT. 1999 1000 DM
8415 10 00				
KOMPAKTKLIMAGERAETE EINBAU IN FENSTER				
EINF	920*	1710*	14848*	23189*
AUS LG	60	60	1178	1590
EU	8	50	4529	7001
FRANKR	2	37	2955	4263
NIEDL		1	102	189
ITAL	6	12	851	1733
SPAN			541	521
BELGI			39	157
SCHWZ			72	262
UNGARN	13	37	67	185
USA	248	603	1692	3709
BRASIL			176	252
ISRAEL	3	2	240	525
SAUDIA	57	68	128	125
THAIL	477	840	2322	3846
MALAYS	52	69	1642	2808
CHINA			542	775
SKOREA			2694	2781
JAPAN	18	5	604	984
TAIWAN			72	151
AUSF	212*	778*	3597*	9476*
EU	52	257	637	1913
FRANKR	15	34	98	240
DAENM			22	116
OESTER	8	46	297	862
BELGI	25	164	109	461
SCHWZ	41	219	132	560
MARINO			190	255
LETTLD			49	200
LITAU			53	336
POLEN			204	474
TSCHE	33	36	510	708
SLOWAK			103	207
UNGARN	5	11	151	292
RUMAEN			84	153
SLOWEN			38	77
KROAT			66	159
LIBYEN			54	160
MOSAMB			42	227
USA	72	212	744	2884
IRAN			412	467
8415 20 00				
KOMPAKTKLIMAGERAET KOMFORT IM PKW				
EINF	4862*	16954*	56733*	168260*
EV			1	4
EU	3600	11232	46159	130482
FRANKR	3250	9849	23994	81282
NIEDL	12	82	224	1235
ITAL	333	1274	5387	20108
G BRIT			16375	26861
SPAN	2	13	29	210
SCHWED			65	452
BELGI	3	14	31	172
LUXEMB			51	141
SCHWZ			171	1199
TSCHE	895	1798	7041	10985
USA	96	398	632	2661
ISRAEL	45	233	640	3018
SKOREA	24	84	211	554
JAPAN	202	2209	1857	19254
AUSF	1047*	4483*	13285*	50305*
EV	1	20	55	494
EU	924	3472	12300	45308
FRANKR	48	144	475	1261
NIEDL	11	54	791	2956
ITAL	5	23	227	852
G BRIT	14	115	438	1176
DAENM	1	5	481	1763
GRIECH	1	5	74	329
SPAN	3	19	67	309
SCHWED	423	1197	4518	13374
FINNL	2	7	177	747
OESTER	308	1409	3261	15159
BELGI	108	494	1779	7335
SCHWZ	6	29	73	326
TUERK	1	10	41	109
UNGARN	1	7	127	548
AEGYPT	58	189	153	473
S AFR	15	454	47	858
USA		4	13	113
MEXIKO	15	101	70	397
BRASIL	1	20	251	1012
THAIL			21	105
INDONE	10	82	22	169
MALAYS	12	98	43	300
8415 81 10				
KLIMAGER M KAELTE-UMKEHRVENT ZIV LFZ				
EINF	*	*	14*	73*
EU			14	59
FRANKR			14	59
AUSF	*	*	*	*
8415 81 90				
AND KLIMAGER M KALTERZVR U UMKEHRVENT				
EINF	2807*	5609*	26931*	63758*

Wichtigste Ursprungs- und Bestimmungs-Laender	OKTOBER 1999 dt = 100kg	OKTOBER 1999 1000 DM	JAN./OKT. 1999 dt = 100kg	JAN./OKT. 1999 1000 DM
PV			23	68
AUS LG	240	428	3774	7637
EU	2366	4734	17839	42329
FRANKR	1717	2864	9601	21171
NIEDL			122	265
ITAL	98	149	874	1503
G BRIT	101	317	2587	5884
PORTUG			63	162
SPAN	33	23	266	1079
SCHWED			31	134
OESTER	68	489	920	1942
BELGI	349	892	3375	10189
SCHWZ			138	498
TSCHE			68	179
UNGARN	40	33	1366	915
USA	4	27	63	505
ISRAEL			376	790
A EMIR			64	78
THAIL	74	108	935	1406
MALAYS	20	34	312	578
SINGAP			114	213
CHINA	78	125	480	866
SKOREA	72	212	631	1834
JAPAN	150	332	4130	12589
TAIWAN	2	2	351	828
AUSTRL			44	103
AUSF	902*	2718*	22290*	63028*
EU	327	1210	10800	28951
FRANKR	53	95	718	1688
NIEDL	51	156	1562	5068
ITAL	2	7	992	2704
G BRIT	18	73	521	741
IRLAND	3	14	29	133
DAENM			20	461
GRIECH			97	531
PORTUG			265	1007
SPAN			341	871
SCHWED	20	326	276	682
FINNL			274	1362
OESTER	52	246	2142	4173
BELGI	127	288	3259	9538
SCHWZ	26	77	793	4704
TUERK			372	1468
LETTLD	3	24	181	417
LITAU			315	482
POLEN	27	291	1682	3271
TSCHE	7	30	113	325
SLOWAK			85	133
UNGARN			266	663
RUMAEN			450	658
BULGAR			210	414
UKRAIN			185	576
W RUSS			91	382
RUSSLD	424	832	3491	10636
KASACH	17	18	211	541
SLOWEN			20	82
KROAT	2	21	42	105
B HERZ			19	118
MAZED			54	237
MAROKK			56	276
TUNES			25	176
AEGYPT			394	1388
NIGERI	5	45	677	1246
KAMERU			13	88
HONDUR			27	103
PARAGU			3	228
LIBAN			394	254
IRAN			97	123
ISRAEL			214	919
JORDAN			137	441
SAUDIA			24	159
A EMIR			76	164
INDONE	47	126	47	126
SINGAP			599	2076
CHINA			78	375
TAIWAN			79	105
8415 82 10				
AND KLIMAGER M KAELTEERZ F ZIV LFZ				
EINF	1*	34*	1*	247*
EV				37
AUS LG				37
USA	1	34	1	247
AUSF	*	*	*	*
8415 82 80				
AND KLIMAGER M KAELTEERZEUGUNGSVORR				
EINF	5699*	17636*	57557*	169070*
EV			27	587
LV			8	63
AUS LG	590	1922	6933	13604
EU	3770	13055	37968	126289
FRANKR	235	5373	3748	49319
NIEDL	138	548	2075	6547
ITAL	2850	4546	21287	37298
G BRIT	83	816	1796	5082
DAENM	85	232	1060	2541
PORTUG			258	379
SPAN	53	96	4672	8260
SCHWED	24	95	638	2341
FINNL			30	69
OESTER	223	1062	942	9457
BELGI	79	287	1450	4967
LIECHT			36	83
SCHWZ	75	221	911	2898
MALTA	187	556	1133	3435
TUERK	537	474	748	1196
POLEN	29	25	349	299

Wichtigste Ursprungs- und Bestimmungs-Laender	OKTOBER 1999 dt = 100kg	OKTOBER 1999 1000 DM	JAN./OKT. 1999 dt = 100kg	JAN./OKT. 1999 1000 DM
TSCHE	42	102	212	426
SLOWAK	2	6	101	298
UNGARN	15	13	270	363
USA	46	73	341	1052
TRINID			650	686
ISRAEL			59	395
THAIL	23	52	787	1267
MALAYS	124	262	1722	3125
CHINA	48	290	3553	6019
SKOREA	5	8	472	691
JAPAN	783	2478	7798	19569
TAIWAN	13	21	378	731
AUSTRL			19	119
AUSF	6835*	22520*	48271*	148655*
PV			1	22
EU	3418	11193	18367	61275
FRANKR	1122	3354	2717	9977
NIEDL	300	1165	2665	8669
ITAL	78	225	1410	5137
G BRIT	801	2287	2424	8399
IRLAND	3	11	44	130
DAENM	59	718	542	2728
GRIECH	30	78	1258	3533
PORTUG	44	126	406	1130
SPAN	173	414	784	1973
SCHWED	16	49	564	2088
FINNL	60	724	978	3723
OESTER	595	1627	3350	10081
BELGI	137	415	1084	2842
LUXEMB			141	645
NORWEG	3	14	454	1887
SCHWZ	116	610	2472	8834
MALTA	42	67	64	107
TUERK	130	596	1569	3833
POLEN	529	1612	4040	11614
TSCHE	78	373	1958	7184
SLOWAK	27	88	334	766
UNGARN	257	766	2438	5060
RUMAEN	102	207	614	3555
BULGAR			334	659
UKRAIN	29	136	271	739
W RUSS			19	149
MOLDAU			87	267
RUSSLD	223	842	1200	4958
KASACH			52	192
KIRGIS			79	70
SLOWEN	99	1021	287	1617
KROAT			471	1687
BR JUG			7	64
MAZED	5	22	91	398
MAROKK	45	222	162	477
LIBYEN	94	298	198	907
AEGYPT	194	791	389	1456
ELFBK			23	100
NIGERI	99	333	348	1125
MAURIT			237	723
S AFR			40	246
USA	61	137	564	1728
MEXIKO			102	394
KUBA			10	57
KOLUMB			80	194
CHILE	20	50	60	126
ARGENT			57	281
ZYPERN	3	11	102	675
SYRIEN			577	2463
IRAN			141	165
ISRAEL	99	460	367	1845
SAUDIA	9	45	750	1316
KUWAIT	8	64	80	394
A EMIR	5	15	180	713
INDIEN			120	518
THAIL	108	248	787	1408
INDONE			13	61
MALAYS	3	88	4	101
SINGAP	132	396	459	1797
PHILIP	10	20	206	614
CHINA	802	1440	4472	9613
TAIWAN			1248	676
HONGK	79	336	713	2127
AUSTRL			63	250
8415 83 10				
KLIMAGER OH KAELTERZGVORR ZIV LUFTFZ				
EINF	*	*	*	61*
AUSF	*	*	*	14*
EU				14
8415 83 90				
AND KLIMAGERAETE OH KAELTEERZEUGVORR				
EINF	2574*	3733*	28089*	51999*
EV			1	411
LV		9	1	13
PV			60	27
AUS LG	136	237	1405	2560
EU	1697	2705	21117	40062
FRANKR	77	147	2333	2518
NIEDL	1065	1496	7881	12605
ITAL	184	311	7218	12546
G BRIT	12	46	195	2099
DAENM	295	531	1578	4218
GRIECH			29	225
SPAN			449	823
SCHWED	17	103	409	2429
FINNL	35	55	535	612
OESTER		1	333	1597
BELGI			132	357
NORWEG			37	139
LIECHT	81	141	440	1028
SCHWZ	138	309	452	1576

Wichtigste Ursprungs- und Bestimmungs-Laender	OKTOBER 1999 dt = 100kg	OKTOBER 1999 1000 DM	JAN./OKT. 1999 dt = 100kg	JAN./OKT. 1999 1000 DM
MALTA			227	780
POLEN	462	195	2195	1091
TSCHE	2	4	577	519
USA	4	16	253	1529
KANADA		10	60	81
THAIL		1	219	374
MALAYS	19	45	660	1174
CHINA	5	5	171	190
SKOREA	19	29	208	343
JAPAN	132	250	1287	2708
TAIWAN	3	12	130	261
AUSF	7703*	9960*	71268*	108913*
PV			1	28
EU	4264	4695	34688	45460
FRANKR	116	209	3225	4169
NIEDL	1075	1226	8390	11425
ITAL	414	427	2471	3173
G BRIT	555	568	2683	3568
IRLAND			198	246
DAENM	298	244	1083	1839
GRIECH			38	322
PORTUG	142	159	924	1046
SPAN	497	417	1296	1218
SCHWED	28	183	766	1707
FINNL	73	119	491	788
OESTER	643	743	10135	12370
BELGI	69	91	2390	2943
LUXEMB	353	309	618	647
NORWEG	218	417	1546	2029
SCHWZ	173	694	1859	6546
TUERK	49	65	5821	5772
ESTLD	2	2	269	306
LETTLD	3	17	55	298
LITAU	2	3	200	344
POLEN	428	668	3202	5667
TSCHE	353	440	3189	3838
SLOWAK	95	126	1203	1175
UNGARN	156	287	5217	6755
RUMAEN	30	75	379	687
UKRAIN	168	315	381	851
W RUSS	2	9	331	562
MOLDAU			8	60
RUSSLD	108	124	1509	2670
GEORG			13	78
KASACH	79	150	121	216
SLOWEN	204	267	1735	2283
KROAT	1	5	173	364
BR JUG			175	594
MAZED			21	51
NIGERI			172	3260
USA	383	576	853	1572
EL SAL			79	98
CHILE			21	78
ARGENT	41	74	453	767
ISRAEL			359	1127
JORDAN			39	205
SAUDIA	508	266	696	785
KUWAIT			11	108
BANGLA			43	96
SRILAN			134	668
THAIL	39	109	1019	1728
INDONE	187	177	162	256
SINGAP	2	7	73	135
PHILIP			114	149
CHINA	218	299	1792	3387
SKOREA		2	288	833
JAPAN			119	168
TAIWAN			1918	3179
HONGK			607	1052
8415 90 10				
TEILE V KLIMAGER M/OH KAELTERZ ZIV LF				
EINF	*	89*	2*	1176*
EV		28	1	719
AUS LG		28	1	719
EU		79	1	445
FRANKR		77		423
USA		10	1	731
AUSF	5*	40*	8*	201*
EU				3
SCHWZ	4	15	4	73
8415 90 90				
TEILE V AND KLIMAGERAETEN POS 8415				
EINF	23066*	44877*	198226*	363345*
EV	149	414	4228	19479
LV			32	132
PV	381	160	3522	2889
AUS LG	28	64	236	611
EU	14016	29845	98260	196659
FRANKR	8595	18224	52020	110826
NIEDL	926	2322	12147	11340
ITAL	1117	3501	9652	28905
G BRIT	193	2617	928	11595
IRLAND	38	41	1082	1490
DAENM	1037	375	4337	4540
GRIECH			200	310
SPAN	39	255	440	1269
SCHWED	1877	2023	14772	18339
FINNL	65	110	326	806
OESTER	74	153	1242	3308
BELGI	55	203	911	3860
NORWEG	1	5	29	72
LIECHT			62	114
SCHWZ	220	550	1845	3545
TUERK	77	38	512	389
POLEN	1374	456	8919	2997

Wichtigste Ursprungs- und Bestimmungs-Laender	OKTOBER 1999 dt = 100kg	OKTOBER 1999 1000 DM	JAN./OKT. 1999 dt = 100kg	JAN./OKT. 1999 1000 DM
TSCHE	3396	7922	31784	66338
SLOWAK	587	128	3647	860
UNGARN	1486	1722	31647	33516
RUMAEN	195	36	2605	518
RUSSLD			18	158
SLOWEN	442	144	4135	2224
S AFR	52	243	975	4699
USA	77	328	1376	14321
KANADA	923	2888	9563	28469
ISRAEL	20	45	173	493
THAIL	8	19	149	358
CHINA	62	17	248	205
SKOREA	13	22	73	301
JAPAN	74	317	1748	7238
TAIWAN	15	79	333	1412
AUSF	11756*	35308*	132875*	415719*
EV	45	223	494	2900
LV				104
PV	12	98	846	2177
EU	7524	18713	88015	231729
FRANKR	1115	2403	16287	47618
NIEDL	1487	2184	17548	29828
ITAL	483	1317	8557	25684
G BRIT	367	979	5229	18726
IRLAND	4	3	77	150
DAENM	344	946	2718	6924
GRIECH	17	182	285	1157
PORTUG	46	149	1190	4788
SPAN	935	2907	7540	23178
SCHWED	1048	4078	9515	34841
FINNL	59	198	661	2282
OESTER	749	1735	8762	18139
BELGI	868	1579	9660	18161
LUXEMB	2	83	16	253
NORWEG	29	375	424	2840
SCHWZ	463	1032	3977	10425
MALTA	13	189	221	1510
TUERK	93	523	2195	6103
LETTLD		1	42	140
POLEN	319	1010	3589	10015
TSCHE	249	1128	2804	10452
SLOWAK	132	81	2475	3461
UNGARN	45	102	483	1239
RUMAEN	1	6	1352	3327
UKRAIN	3	15	46	179
RUSSLD	115	230	836	2605
KASACH	2	9	157	537
USBEK			7	74
SLOWEN	15	157	94	563
KROAT	3	10	49	167
MAROKK	3	14	12	197
LIBYEN	1	29	44	589
AEGYPT	34	225	238	894
NIGERI	1	7	338	664
S AFR	272	481	1798	4593
USA	464	3915	4785	38620
KANADA	7	75	120	1200
MEXIKO	22	102	441	2151
VENEZU	1	53	14	150
ECUAD	5	88	5	90
BRASIL	7	49	874	2322
ARGENT	4	29	805	1178
SYRIEN	3	17	100	370
ISRAEL	8	56	145	644
JORDAN	1	6	13	90
SAUDIA	30	286	177	1597
KUWAIT	3	30	29	328
BAHRAI	3	35	13	167
A EMIR	12	111	149	1624
PAKIST		1	87	172
INDIEN	3	20	61	246
BANGLA	7	82	483	753
SRILAN		4	293	1118
THAIL	9	97	82	976
INDONE	82	242	184	799
MALAYS	223	392	335	1032
SINGAP	52	432	1350	5280
CHINA	17	78	987	3993
SKOREA	2	21	157	1231
JAPAN	31	439	624	8646
TAIWAN	1348	3877	10411	42623
HONGK	21	142	157	1888
AUSTRL	21	175	260	1384
NEUSEE		1	56	335
8416 10 10				
BRENNER F FLUESS BRST M AUTOM STEU				
	STUECK		STUECK	
EINF	374*	287*	30567*	18741*
GEW DT	105		4611	
AUS LG	128	130	251	256
EU	246	157	30285	18311
FRANKR	160	83	26143	15352
NIEDL			153	148
ITAL			2956	1126
G BRIT			436	1261
SCHWED	79	69	294	268
JAPAN	128	130	251	256
AUSF	14568*	11457*	109322*	87506*
GEW DT	2330		18960	
EU	9591	6175	61920	40227
FRANKR	1983	1320	15661	10634
NIEDL	98	133	595	904
ITAL	223	201	1014	1011
G BRIT	36	90	222	518
DAENM	41	136	361	761
GRIECH	2421	1324	8523	4013
SPAN	40	143	385	1116
SCHWED	23	28	390	515
OESTER	982	700	7501	4557
BELGI	3696	2070	26365	15632

Wichtigste Ursprungs- und Bestimmungs-Laender	OKTOBER 1999 dt = 100kg	OKTOBER 1999 1000 DM	JAN./OKT. 1999 dt = 100kg	JAN./OKT. 1999 1000 DM
LUXEMB	18	18	704	386
NORWEG	90	135	507	780
LIECHT	249	148	2460	1613
SCHWZ	1449	1214	16225	13068
TUERK	88	203	464	898
LITAU	10	9	369	710
POLEN	1539	1877	12448	10036
UNGARN			42	91
RUMAEN	3	13	142	333
W RUSS	16	14	89	118
RUSSLD	75	117	830	591
KASACH	3	17	89	188
SLOWEN	343	263	3573	2020
KROAT	248	134	1414	869
B HERZ	108	55	486	294
MAROKK	2	5	122	248
USA	24	56	166	290
VENEZU			1	85
ZYPERN	74	29	592	285
LIBAN			822	332
INDIEN	16	70	85	277
THAIL			186	389
VIETN	9	8	50	153
INDONE	293	113	825	386
CHINA	40	146	1505	1746
SKOREA	3	21	31	156
TAIWAN	14	31	112	480
HONGK	106	341	2429	9028
8416 10 90				
AND BRENNER F FLUESS BRENNSTOFF				
	STUECK		STUECK	
EINF	92*	256*	1199*	2812*
GEW DT	134		1465	
LV			15	102
PV	2	14	65	811
EU	52	104	818	706
FRANKR	1	5	63	228
NIEDL	1	3	141	95
OESTER	48	92	190	346
SCHWZ	2	50	90	752
POLEN	2	14	71	866
MALAYS			15	102
CHINA	31	80	31	80
AUSF	3746*	2540*	9749*	36957*
GEW DT	302		7721	
EU	3622	880	7922	12116
FRANKR	22	26	826	1086
NIEDL	326	117	865	2410
ITAL	358	28	464	295
G BRIT	23	39	279	976
DAENM	276	130	551	1489
GRIECH	8	27	119	168
PORTUG	65	5	130	117
SPAN	221	163	921	2188
SCHWED	309	164	411	593
OESTER	94	23	527	575
BELGI	1760	142	2637	2161
NORWEG	3	42	35	1170
SCHWZ	3	56	36	692
LITAU			5	224
POLEN	4	113	121	1893
TSCHE			6	116
SLOWAK			51	284
UNGARN			5	86
BULGAR			3	79
W RUSS			2	173
RUSSLD	42	93	70	252
KROAT			6	437
AEGYPT			52	389
USA	1	4	372	1136
MEXIKO			3	904
IRAK			4	85
ISRAEL			9	135
INDIEN	2	24	173	2229
THAIL			41	532
VIETN	3	30	20	902
INDONE			10	323
PHILIP	1	19	5	118
CHINA	6	157	72	2080
SKOREA	7	479	56	2174
TAIWAN	16	180	260	3343
HONGK	21	227	262	3683
AUSTRL			41	419
8416 20 10				
AND BRENNER USW AUSSCHL GAS BLOCKW				
	STUECK		STUECK	
EINF	237*	934*	11171*	15911*
GEW DT	138		2644	
LV			2	3
EU	236	926	11062	14962
FRANKR			8791	8380
NIEDL	25	201	198	1366
ITAL			225	184
G BRIT			40	221
OESTER	14	30	153	315
BELGI	197	695	1635	4469
USA			93	855
AUSF	2270*	8389*	21024*	75878*
GEW DT	1284		12117	
EU	1293	3860	12025	37673
FRANKR	529	1288	5002	12750
NIEDL	116	399	892	3395
ITAL	218	584	1321	4900
G BRIT	46	138	323	1449

Wichtigste Ursprungs- und Bestimmungs-Laender	OKTOBER 1999 dt = 100kg	OKTOBER 1999 1000 DM	JAN./OKT. 1999 dt = 100kg	JAN./OKT. 1999 1000 DM
DAENM	82	215	566	1661
GRIECH	12	49	166	1291
PORTUG	2	6	58	312
SPAN	71	419	1014	4706
SCHWED	18	51	159	443
OESTER	89	420	1594	4089
BELGI	108	288	893	2542
NORWEG	22	48	51	220
SCHWZ	110	244	906	2614
TUERK	13	113	181	931
LETTLD	2	3	192	547
POLEN	253	1125	1650	6375
TSCHE	102	344	1382	4920
SLOWAK	41	155	356	1363
UNGARN	16	66	291	1384
RUMAEN	23	289	142	926
UKRAIN	7	98	28	256
W RUSS	2	9	54	297
RUSSLD	24	138	223	1169
KASACH			199	366
SLOWEN	29	74	181	638
KROAT	18	62	98	411
B HERZ	1	2	12	213
AEGYPT	1	5	54	307
S AFR			11	99
USA	10	30	62	236
KANADA	41	162	247	1449
MEXIKO	4	20	23	243
BRASIL	4	37	213	461
CHILE			11	68
IRAN			28	867
ISRAEL	16	63	156	349
INDIEN	10	57	33	268
THAIL	2	21	28	265
CHINA	56	245	955	3376
SKOREA			43	203
TAIWAN	5	78	59	722
HONGK	128	947	882	5770
NEUSEE			12	136
8416 20 90				
AND BRENNER EINSCHL KOMB BRENNER				
	DT		DT	
EINF	212*	1151*	2671*	13333*
LV	13	83	56	529
EU	104	588	1672	7839
NIEDL	65	464	661	3817
ITAL			296	965
G BRIT	8	23	220	1291
SPAN	11	51	55	259
SCHWED			48	346
OESTER	16	24	366	607
LUXEMB			9	417
SCHWZ	25	430	129	2981
TUERK	40	18	616	1398
TSCHE	26	11	100	253
USA	2	50	32	551
INDONE			33	115
AUSF	750*	5057*	6477*	41246*
EU	467	2861	2647	17674
FRANKR	47	232	522	2353
NIEDL	129	510	229	1341
ITAL	34	205	289	2380
G BRIT	11	88	98	1162
IRLAND			26	119
DAENM	9	69	138	647
GRIECH	6	41	73	411
PORTUG	1	7	28	254
SPAN	108	925	342	2687
FINNL	3	19	152	704
OESTER	74	371	387	3624
BELGI	45	394	354	1862
SCHWZ	7	92	97	901
TUERK	6	36	55	463
POLEN	28	262	562	3272
TSCHE	3	64	68	789
UNGARN	1	21	140	851
RUMAEN	65	552	104	826
BULGAR	2	26	177	622
UKRAIN			13	85
RUSSLD	3	29	21	222
SLOWEN	6	39	49	343
KROAT	1	8	32	378
B HERZ			12	302
LIBYEN			94	2167
AEGYPT			665	2214
S AFR	2	15	5	162
USA	2	35	77	939
KANADA	5	28	39	240
MEXIKO			106	852
KOLUMB			17	316
BRASIL	21	256	209	808
ARGENT			40	104
IRAN			98	583
ISRAEL			18	81
PAKIST			8	135
BANGLA			8	50
THAIL	24	132	87	374
INDONE			12	56
SINGAP			84	211
CHINA	31	191	423	1964
SKOREA	17	130	129	779
TAIWAN	25	70	40	235
HONGK	22	115	201	1089
AUSTRL	6	53	30	204
8416 30 00				
AUTOM FEUERUNGEN MECH BESCHICKER USW				
EINF	618*	486*	2160*	3004*
EU	32	81	748	1089

Wichtigste Ursprungs- und Bestimmungs-Laender	OKTOBER 1999 dt = 100kg	OKTOBER 1999 1000 DM	JAN./OKT. 1999 dt = 100kg	JAN./OKT. 1999 1000 DM
ITAL			680	930
OESTER	32	81	68	159
SCHWZ	248	269	705	1073
BULGAR	338	135	365	145
USA		1	151	548
BRASIL			126	70
AUSF	40*	80*	8487*	18785*
EU			1606	3488
ITAL			62	103
OESTER			1243	1819
BELGI			188	1387
SCHWZ	39	59	1407	2503
TUERK			155	1931
POLEN			130	278
BULGAR			80	200
USA			72	583
KANADA			33	395
MEXIKO			2443	2530
VENEZU			68	362
SINGAP			1478	4770
JAPAN			824	1625
8416 90 00				
TEILE V BRENNERN AUTOM FEUERUNGEN USW				
EINF	2436*	5870*	24390*	65492*
LV		11	32	352
PV	51	57	847	1057
EU	716	2692	14027	39371
FRANKR	14	175	1689	6741
NIEDL	27	261	747	4336
ITAL	364	298	4443	6364
G BRIT	19	295	426	3333
IRLAND		3	4	68
DAENM	92	938	1332	7857
PORTUG	31	34	238	221
SPAN	3	3	1527	930
SCHWED	26	127	836	2879
OESTER	78	189	2219	3647
BELGI	62	368	531	2725
LUXEMB			32	254
SCHWZ	360	505	2202	3702
TUERK	49	102	142	132
ESTLD	228	75	1206	431
POLEN	80	66	1739	1815
TSCHE	70	84	433	444
SLOWAK	29	21	530	634
UNGARN	258	257	1597	1748
RUMAEN	3	26	24	166
RUSSLD			17	94
SLOWEN	320	310	1005	1094
MOSAMB			9	177
USA	323	1710	1356	15535
JAPAN		11	26	168
AUSF	38522*	27563*	67456*	169898*
EV			20	32
LV			2	39
PV		52	1	78
EU	2601	12494	17596	94032
FRANKR	449	2724	3426	22278
NIEDL	1011	1720	7138	15429
ITAL	185	2609	1697	18674
G BRIT	580	1277	1141	6786
DAENM	41	586	495	4897
GRIECH	11	127	71	818
PORTUG	1	20	90	812
SPAN	37	381	481	3899
SCHWED	58	617	827	5819
FINNL	44	355	262	2044
OESTER	107	1604	1225	7737
BELGI	57	430	685	4507
LUXEMB	3	12	17	111
NORWEG	38	154	187	878
LIECHT	11	73	32	115
SCHWZ	105	724	1376	8047
TUERK	39	252	578	2812
LETTLD		9	28	148
POLEN	148	427	940	3832
TSCHE	41	132	727	2336
SLOWAK	59	666	836	2524
UNGARN	6	62	85	720
BULGAR	1	5	16	199
RUSSLD	5	18	107	1003
SLOWEN	32	264	310	1459
KROAT	11	50	169	714
B HERZ	1	2	10	164
BR JUG	3	106	14	343
ALGER	2	38	17	146
TUNES			8	120
LIBYEN		1	4	301
AEGYPT	1	6	95	902
ELFBK			13	134
NIGERI			14	370
S AFR	18	126	67	424
USA	48	408	3224	7214
KANADA	4	24	44	309
MEXIKO	2	62	494	4580
GUATEM			42	96
COSTA			30	135
VENEZU	25	82	44	486
BRASIL	7	90	114	827
CHILE			29	112
ARGENT	1	8	83	439
ZYPERN	1	6	16	228
SYRIEN	1	6	11	146
IRAK			184	1014
IRAN	14	280	44	712
ISRAEL	8	82	43	382
JORDAN	1	40	21	292
SAUDIA	9	158	79	880
KUWAIT		1	19	357
A EMIR	6	215	79	792
PAKIST		2	4	157

Wichtigste Ursprungs- und Bestimmungs-Laender	OKTOBER 1999		JAN./OKT. 1999	
	dt = 100kg	1000 DM	dt = 100kg	1000 DM
INDIEN	5	67	118	980
BANGLA	2	55	14	213
THAIL	2	15	136	366
INDONE	4	14	32	274
SINGAP	12	95	79	637
PHILIP	27	118	47	295
MONGOL	1	4	1210	1622
CHINA	35133	9162	35764	11429
SKOREA	19	271	217	1896
JAPAN	7	94	689	2413
TAIWAN	5	58	222	1543
HONGK	24	144	621	3521
AUSTRL	15	186	197	1728
8417 10 00				
NI-EL METALLSCHMELZ/ERZROESTOEFEN USW				
EINF	569*	545*	9143*	21441*
EU		1	5437	14569
NIEDL			881	553
ITAL			577	2870
G BRIT		1	1105	1423
DAENM			50	86
PORTUG			16	82
FINNL			400	810
OESTER			2218	8400
BELGI			189	340
SCHWZ	103	383	1096	3799
POLEN	100	28	914	266
TSCHE	11	7	203	114
SLOWEN	355	126	355	126
USA			846	2344
INDIEN			232	174
AUSF	2561*	5395*	44031*	84521*
PV	30	29	30	29
EU	1072	4884	18388	46427
FRANKR	435	1843	5237	11540
NIEDL			2272	5729
ITAL	561	2920	7327	20929
G BRIT			539	1215
SPAN	75	120	381	1190
SCHWED			305	427
OESTER	1	1	1504	3714
BELGI			735	614
LUXEMB			46	56
LIECHT			1003	4606
TUERK			253	317
LITAU	34	9	610	659
POLEN	3	8	4337	5382
TSCHE			1605	2011
UNGARN	81	67	1806	2624
RUMAEN			322	420
SLOWEN			593	625
B HERZ			46	56
AEGYPT	1277	281	6098	3826
SUDAN	63	105	63	105
USA			974	2140
MEXIKO			2690	6071
SURIN			1665	231
BRASIL			1971	5860
IRAN			100	187
SAUDIA			694	623
SRILAN			140	275
THAIL			117	103
MALAYS			58	183
CHINA			19	95
JAPAN			70	136
TAIWAN			279	360
8417 20 10				
NICHTELEKTRISCHE TUNNELBACKOEFEN				
EINF	516*	117*	1432*	1751*
EU	516	117	942	1562
DAENM	516	117	942	1562
SCHWZ			390	53
KROAT			100	136
AUSF	1501*	2308*	3795*	8052*
EU			820	1135
SPAN			775	1072
OESTER			45	63
SCHWZ	608	1257	895	2253
TUERK	418	160	418	160
RUSSLD			329	845
AEGYPT			47	1305
SUDAN			77	125
USA			491	1289
ISRAEL	475	891	475	891
8417 20 90				
ANDERE NICHTELEKTRISCHE BACKOEFEN				
EINF	287*	357*	5383*	6178*
EU	254	297	2453	3438
FRANKR	231	271	1783	2231
ITAL	23	26	270	356
DAENM			54	132
SCHWED			231	406
OESTER			75	306
NORWEG			340	582
SCHWZ			519	1360
POLEN			1740	427
TSCHE	33	60	93	65
RUSSLD			39	75
USA			37	131
AUSF	3266*	4377*	21360*	33283*

Wichtigste Ursprungs- und Bestimmungs-Laender	OKTOBER 1999		JAN./OKT. 1999	
	dt = 100kg	1000 DM	dt = 100kg	1000 DM
PV			25	55
EU	461	595	6209	14731
FRANKR			753	939
NIEDL			465	1302
ITAL	58	106	973	1505
DAENM			50	77
GRIECH	17	68	1279	5212
SCHWED			60	287
OESTER	346	464	1734	3127
BELGI	40	57	892	2278
SCHWZ	34	58	1384	2953
LETTLD			198	405
LITAU	53	112	384	726
POLEN	1364	1089	5037	5358
TSCHE	140	373	351	788
SLOWAK			140	258
UNGARN			341	347
RUMAEN	230	19	1439	351
UKRAIN			504	152
RUSSLD	120	285	632	1625
SLOWEN			265	72
KROAT			182	268
B HERZ			46	82
SUDAN			184	336
USA	17	30	545	1094
ISRAEL			308	269
SAUDIA	566	1333	566	1333
JEMEN			19	54
INDONE	94	165	174	297
MALAYS	1	95	291	554
JAPAN			358	721
HONGK			61	99
8417 80 10				
NICHTELEKTR ABFALLVERBRENNUNGSOEFEN				
EINF	*	*	985*	1620*
EU			338	378
DAENM			75	136
OESTER			180	212
NORWEG			647	1242
AUSF	*	*	5545*	15166*
EU			1834	4401
ITAL			1834	4401
POLEN			4500	8800
NIGERI			62	110
USA			380	1755
8417 80 20				
TUNNELOEFEN USW F KERAM PROD N ELEKTR				
EINF	*	*	619*	941*
EU			399	615
ITAL			152	137
SPAN			247	478
TSCHE			119	63
USA			101	257
AUSF	1436*	2275*	50522*	36387*
EU	400	403	27825	18517
FRANKR			701	1395
ITAL			82	209
PORTUG			23	77
SPAN	400	403	27019	16835
SCHWZ	283	613	283	613
POLEN	3	5	10460	5456
KROAT			39	187
ALGER			2039	3111
USA			1537	2929
VENEZU			2154	66
VIETN	750	1254	1976	3384
INDONE			4035	1944
JAPAN			40	135
8417 80 80				
AND NICHTELEKTR INDUSTRIE-U LABOROFEN				
EINF	2252*	1042*	13791*	6390*
EU	11	52	790	938
ITAL	11	52	445	522
G BRIT			258	235
DAENM			79	145
SCHWZ	30	93	233	246
POLEN	1579	550	9759	2458
TSCHE	613	318	1362	730
UNGARN			250	480
RUMAEN			1078	498
SLOWEN			34	92
USA			147	784
INDIEN			108	77
AUSF	1608*	2721*	32194*	58378*
EU	291	821	14483	21799
FRANKR			2272	5085
NIEDL	211	669	452	1325
G BRIT			197	443
IRLAND			84	492
DAENM	72	138	1000	2926
GRIECH			90	215
PORTUG	8	14	625	1055
SPAN			5148	5793
SCHWED			3208	3695
OESTER			181	349
BELGI			226	420
SCHWZ	237	379	1770	4291
TUERK		24	740	1895
POLEN	108	400	2106	5428
TSCHE			91	184

Wichtigste Ursprungs- und Bestimmungs-Laender	OKTOBER 1999		JAN./OKT. 1999	
	dt = 100kg	1000 DM	dt = 100kg	1000 DM
UNGARN			127	213
W RUSS			40	61
RUSSLD			177	167
GEORG			500	402
MAROKK	13	88	25	173
AEGYPT			34	623
SUDAN			984	1938
USA			2379	2787
KANADA			1791	6833
MEXIKO	2	70	71	135
KOLUMB			328	841
VENEZU			304	575
BRASIL			100	871
IRAN			27	370
A EMIR			85	199
SRILAN			51	100
CHINA	957	939	4158	5436
SKOREA			1647	2591
TAIWAN			40	220
8417 90 00				
TEILE V NI ELEKTR INDUSTR-LABOROEFEN				
EINF	11016*	6806*	108156*	71618*
EV			80	101
LV			78	335
PV			15	23
EU	2259	1984	21247	26145
FRANKR	1202	443	6792	5849
NIEDL	57	95	1222	2299
ITAL	387	265	2978	4604
G BRIT		2	552	884
DAENM		1	801	1282
SPAN			2791	2365
SCHWED	137	295	469	995
FINNL			1713	1615
OESTER	3	19	207	933
BELGI	457	779	3225	3426
LUXEMB	16	84	497	1890
SCHWZ	920	1089	6357	6788
TUERK	1	1	313	186
POLEN	2985	1132	16598	7662
TSCHE	3304	1478	49499	20271
UNGARN	15	4	1369	935
RUMAEN	813	150	2457	1142
BULGAR			490	259
SLOWEN	37	31	4011	2314
KROAT	45	135	2390	1115
USA	7	108	504	1375
BRASIL			385	515
JAPAN	17	132	136	992
TAIWAN	547	506	1707	1583
AUSF	8765*	16050*	107768*	197157*
EV			92	148
PV			814	90
EU	2120	3574	43760	62379
FRANKR	46	200	8582	11040
NIEDL	353	1005	4715	11475
ITAL	357	536	6637	7542
G BRIT	99	523	2877	3364
DAENM	17	18	653	1120
GRIECH	35	26	745	1304
PORTUG	131	84	224	548
SPAN	12	41	5074	5839
SCHWED	45	125	2491	4544
FINNL	547	172	3014	1922
OESTER	209	398	2100	5219
BELGI	252	246	6462	8097
LUXEMB	17	156	79	297
NORWEG	88	212	1753	1610
LIECHT	37	114	50	197
SCHWZ	347	723	2198	5845
TUERK	386	232	1164	3641
LETTLD	10	10	24	77
LITAU	11	15	121	121
POLEN	427	244	5672	12488
TSCHE	254	311	5755	9814
SLOWAK	277	90	377	473
UNGARN	180	337	1071	2457
RUMAEN	132	52	2622	8394
BULGAR			107	210
MOLDAU	157	203	157	203
RUSSLD	39	83	667	819
USBEK			15	54
SLOWEN			361	742
KROAT	27	47	1515	1490
MAZED	50	217	234	278
MAROKK			152	199
ALGER	30	119	114	591
TUNES			155	469
LIBYEN			52	346
AEGYPT	304	455	2268	1403
NIGERI	15	39	1014	1000
R KONG			15	115
SIMBAB			365	123
S AFR	159	138	417	746
BOTSU			47	85
USA	581	1055	7030	9401
KANADA	95	145	968	4565
MEXIKO	25	64	1148	1570
NICARA			139	75
KOLUMB	4	50	9	136
VENEZU			155	435
ECUAD			270	642
BRASIL			3662	8803
CHILE			503	318
ARGENT	12	53	85	272
LIBAN			457	265
SYRIEN			347	405
IRAK			40	103
IRAN	365	189	1078	801
ISRAEL	269	572	555	1043
SAUDIA	240	343	1442	2073
KUWAIT			9	122
A EMIR			729	299

Wichtigste Ursprungs- und Bestimmungs-Laender	OKTOBER 1999		JAN./OKT. 1999	
	dt = 100kg	1000 DM	dt = 100kg	1000 DM
PAKIST				139
INDIEN	804	1831	5836	13644
SRILAN			216	255
MYAN	7	79	68	225
THAIL			828	2632
INDONE			382	1730
MALAYS	154	190	210	552
SINGAP		4	848	757
PHILIP			290	417
CHINA	211	353	4141	11707
SKOREA	2	40	366	896
TAIWAN	805	3204	3030	14590
AUSTRL	107	547	170	870
NEUKAL			36	85
8418 10 10				
KOMB KUEHL- GEFRIERSCHRANK F ZIV LFZ				
EINF	*	*	*	*
AUSF	*	*	*	*
8418 10 91				
KOMB KUEHL- GEFRIERSCHRANK >340L				
	STUECK		STUECK	
EINF	7805*	7455*	44390*	40249*
GEW DT	7003		40067	
AUS LG	248	212	2069	1690
EU	3489	2205	25968	17303
FRANKR	11	36	72	263
NIEDL			155	520
ITAL	355	222	1273	732
DAENM	96	92	2441	1809
GRIECH	176	118	8060	5549
SPAN	2516	1402	13115	7553
SCHWED	338	335	838	838
TUERK	1805	1436	6017	5265
USA	2088	3520	9430	15517
THAIL	113	73	587	383
SKOREA	226	201	2043	1674
AUSF	14361*	12946*	134607*	117920*
GEW DT	12313		112040	
EU	10889	10403	108623	98705
FRANKR	2942	3676	22371	28783
NIEDL	1233	1059	14220	12700
ITAL	1350	1236	11113	9181
G BRIT	379	418	8037	6523
DAENM	537	480	2400	2014
GRIECH	837	683	3678	2964
PORTUG	360	280	2125	1585
SPAN	1453	1182	32414	24944
SCHWED	611	463	5175	3943
FINNL	164	134	1149	954
OESTER	428	388	2640	2296
BELGI	565	475	3109	2622
CEUTA			68	51
NORWEG	35	24	553	377
SCHWZ	215	174	3683	3060
LETTLD	16	11	509	384
LITAU	192	149	378	300
POLEN	389	276	2483	1440
TSCHE	561	350	3273	2071
UNGARN	62	45	729	311
BULGAR	113	70	561	219
UKRAIN	306	224	1195	934
RUSSLD	1105	954	8748	7563
NIGERI	12	10	613	311
ZYPERN			382	263
SAUDIA	3	2	173	130
CHINA	112	69	118	74
JAPAN	12	8	153	146
TAIWAN	108	78	818	609
8418 10 99				
AND KOMB KUEHL- GEFRIERSCHRAENKE				
	STUECK		STUECK	
EINF	77533*	30354*	480307*	197518*
GEW DT	40853		261987	
AUS LG	546	212	3929	1329
EU	64144	25533	375992	160025
NIEDL	83	36	637	315
ITAL	36755	13250	212883	82824
DAENM	826	495	8677	5905
SPAN	8951	3624	87423	36882
SCHWED	12030	5528	19191	10690
OESTER	5499	2600	47123	23439
TUERK	2529	1175	11815	5685
LITAU	2326	779	16839	5512
POLEN	449	185	8934	3414
UNGARN	1361	446	15668	5462
W RUSS	409	100	6536	1574
SLOWEN	5711	1907	39134	13956
USA	2	13	413	173
SKOREA	544	211	3950	1343
AUSF	11028*	7778*	127180*	87583*
GEW DT	7666		89131	
LV			1	40
EU	8997	6286	99124	70736
FRANKR	1229	727	12906	7834
NIEDL	2636	1848	23399	16752
ITAL	374	272	3235	2405
G BRIT	1397	1067	27586	21334
IRLAND	150	48	1408	718
DAENM	242	196	2464	2073
GRIECH	299	263	2811	2099
PORTUG	99	82	364	299
SPAN	387	363	3326	2842
SCHWED	328	189	8765	5402
OESTER	1246	790	8810	5979
BELGI	547	381	3524	2576
LUXEMB	36	29	334	249
ISLAND	105	85	373	230
NORWEG			290	221
SCHWZ	335	251	6528	4923
TUERK	156	164	2354	2287
LETTLD	79	53	451	339
POLEN	265	158	2626	1422
TSCHE	86	45	809	509
UNGARN	42	19	1354	457
RUMAEN	30	11	349	161
UKRAIN	92	68	692	578
RUSSLD	295	391	2637	2852
KROAT	139	60	179	87
TUNES			41	54
NIGERI	2	1	5952	870
VINCEN			389	211
JAPAN	10	6	141	104
8418 21 10				
KOMPRESSORKUEHLSCHR F HHALT >340L				
	STUECK		STUECK	
EINF	849*	545*	9350*	7641*
GEW DT	542		7069	
AUS LG			21	15
EU	381	317	3502	2742
ITAL	7	8	942	585
DAENM	197	92	1769	1293
SPAN	176	216	783	856
SCHWZ	102	38	262	118
TUERK	101	61	1462	888
UNGARN	211	91	2468	1205
USA	52	37	1516	2615
AUSF	4586*	2809*	37537*	21893*
GEW DT	3029		23898	
EU	3758	2260	29701	18212
FRANKR	298	177	2451	1440
NIEDL	190	136	757	563
ITAL	364	213	1735	1007
G BRIT	183	135	2526	1869
DAENM	135	82	1457	961
SPAN	926	520	4524	2573
SCHWED	1048	613	12298	7281
OESTER	92	56	803	551
BELGI	501	313	3051	1879
SCHWZ	157	114	502	425
TUERK	27	27	270	307
NIGERI	34	26	3940	945
IRAN	156	96	750	462
MALAYS	8	5	197	108
SINGAP	34	24	284	192
SKOREA	204	112	473	331
AUSTRL	95	64	98	65
8418 21 51				
TISCHKUEHLSCHRAENKE F D HAUSHALT				
	STUECK		STUECK	
EINF	34742*	7710*	453595*	109772*
GEW DT	11770		158362	
AUS LG	2449	356	56483	8265
EU	21085	5032	265368	73581
NIEDL	103	32	1121	308
ITAL	14285	3334	214814	60862
GRIECH	6396	1582	45552	11320
SPAN	130	27	1516	382
OESTER	149	44	2288	668
LITAU	196	33	8198	1406
POLEN	4379	927	25904	5279
UNGARN	2753	546	42781	8639
BULGAR	364	56	5847	992
SLOWEN	3456	755	45806	11094
TUNES			492	103
CHINA	60	5	2473	358
SKOREA	2449	356	56487	8267
AUSF	9888*	3469*	124547*	42367*
GEW DT	3902		47214	
EU	8892	3103	115327	39092
FRANKR	469	159	9066	3007
NIEDL	3556	1239	34786	12863
ITAL	123	45	1184	395
G BRIT	1752	679	37724	12608
IRLAND	6	3	893	275
DAENM	114	35	850	250
SPAN	152	73	1333	565
SCHWED	157	42	5301	1380
OESTER	1750	535	17936	5498
BELGI	760	271	5766	2067
SCHWZ	316	111	3925	1342
TUERK			64	79
POLEN	188	40	798	279
UKRAIN	109	58	143	71
RUSSLD	86	82	563	518
SENEG	121	9	494	154
8418 21 59				
EINBAUKUEHLSCHRAENKE F D HAUSHALT				
	STUECK		STUECK	
EINF	36706*	10574*	315594*	85285*
GEW DT	13472		116561	
AUS LG			3	3
EU	25048	7421	193472	54237
FRANKR	61	76	254	289
NIEDL	55	42	477	327
ITAL	24706	7244	184099	51065
GRIECH	216	51	7373	1799
SPAN			409	113
OESTER			750	565
SCHWZ	619	340	4805	1857
POLEN	1901	461	9809	2511
SLOWAK	2014	366	17764	3285
BULGAR			275	50
SLOWEN	7107	1982	88052	23064
THAIL			88	52
CHINA			1213	177
AUSF	67159*	33501*	572553*	291062*
GEW DT	31733		262248	
EU	59835	29331	470812	235643
FRANKR	8431	3671	77909	37149
NIEDL	11030	5564	111729	55783
ITAL	3410	1724	19985	10129
G BRIT	10166	5702	60506	32827
IRLAND	101	52	1317	784
DAENM	832	313	6344	3708
GRIECH	1434	874	7261	4557
PORTUG	51	46	455	362
SPAN	2762	1442	20242	11815
SCHWED	652	435	9532	5657
FINNL	57	32	595	353
OESTER	15582	6525	110405	49372
BELGI	5202	2682	41532	21189
LUXEMB	425	258	3000	1958
NORWEG	41	25	381	231
SCHWZ	4938	2853	83779	44234
MALTA	35	16	576	272
TUERK	247	188	1640	1324
LETTLD	19	10	240	191
LITAU	35	25	407	441
POLEN	757	368	4665	2298
TSCHE	256	127	1515	717
SLOWAK	30	10	437	173
UNGARN	83	32	588	314
RUSSLD	188	161	1281	1202
SLOWEN	10	9	373	271
NIGERI			945	525
S AFR	54	34	449	261
ZYPERN	10	11	238	180
SKOREA	22	56	408	375
HONGK	76	58	1516	1216
8418 21 91				
AND HHALTKOMPRESSORKUEHLSCHR <250L				
	STUECK		STUECK	
EINF	31210*	8676*	375820*	101250*
GEW DT	11796		152546	
PV			3291	930
AUS LG	632	91	8195	1291
EU	22324	6782	245195	74962
NIEDL	76	67	1574	978
ITAL	19755	5718	230040	67422
G BRIT			1743	426
DAENM	1450	673	6486	3166
SPAN	403	230	2295	2087
SCHWED	55	29	2378	762
BELGI	584	64	584	64
SCHWZ			2188	777
TUERK	1326	343	4902	1241
POLEN	526	128	11980	2784
SLOWAK	120	23	3505	719
UNGARN	1685	472	8871	2159
RUMAEN	2642	495	41474	7878
BULGAR	258	43	7094	1254
UKRAIN	674	98	28554	4467
W RUSS			421	106
SLOWEN	305	83	1976	912
MEXIKO			480	139
CHINA	781	120	11906	2461
SKOREA	555	83	7718	1208
AUSF	4886*	2235*	65561*	28528*
GEW DT	1740		24691	
EU	3467	1569	46188	22150
FRANKR	128	75	2714	2061
NIEDL	405	246	7572	3475
ITAL	74	36	498	290
G BRIT	1244	523	18622	7576
IRLAND	111	52	1610	808
DAENM	29	49	2073	2029
GRIECH	39	23	729	219
SPAN	9	7	905	498
SCHWED	11	14	1122	631
FINNL	4	3	542	278
OESTER	1357	512	8287	3689
BELGI	53	27	1407	725
SCHWZ	66	43	1252	705
TUERK	61	52	644	370
POLEN	41	11	382	272
RUSSLD	27	22	649	444
NIGERI	254	69	8287	1676
ISRAEL	106	99	663	533
SAUDIA			74	191
AUSTRL	314	202	388	233

Wichtigste Ursprungs- und Bestimmungs-Laender	OKTOBER 1999		JAN./OKT. 1999	
	dt = 100kg	1000 DM	dt = 100kg	1000 DM
8418 21 99				
AND HHKOMPRESSKUEHLSCHR >250-340L				
	STUECK		STUECK	
EINF	3567*	1259*	31422*	11327*
GEW DT	2269		18336	
AUS LG			2	1
EU	1571	718	12780	6109
ITAL	707	251	6212	2489
DAENM	182	104	2696	1841
SCHWED	654	356	3655	1965
SCHWZ	5	11	276	171
TUERK	276	91	4614	1200
LITAU	77	22	6104	1891
SLOWAK			892	255
W RUSS	1291	317	5227	1317
RUSSLD	256	77	339	111
AUSF	6121*	3041*	44217*	22035*
GEW DT	3543		26304	
EU	5260	2730	35378	18815
FRANKR	1307	698	9220	4941
NIEDL	537	285	3796	2055
ITAL	326	160	1057	533
G BRIT	544	281	4666	2349
DAENM	214	130	1194	864
SPAN	198	97	3241	1734
SCHWED	938	503	6167	3370
OESTER	141	77	866	419
BELGI	999	470	4764	2286
SCHWZ	67	23	933	376
TUERK	72	81	626	644
TSCHE	32	23	637	277
UKRAIN	22	17	237	152
RUSSLD	28	28	342	292
NIGERI	341	44	3187	636
IRAN	54	27	297	148
8418 22 00				
ELEKTR ABSORBERKUEHLSCHRAENKE				
	STUECK		STUECK	
EINF	4338*	1049*	48887*	13270*
GEW DT	1661		15640	
EU	49	27	3848	1976
ITAL	19	8	672	241
SCHWED			330	157
LUXEMB			2802	1552
TUERK	2119	541	20986	5215
POLEN	1108	200	1848	332
UNGARN	1045	280	21837	5284
USA			293	439
AUSF	21421*	7948*	232708*	92286*
GEW DT	4109		45896	
EV			8	72
EU	12875	4779	135779	57552
FRANKR	3351	1607	29842	14849
NIEDL	412	117	5846	2549
ITAL	2827	878	25076	10027
G BRIT	3352	1329	29899	11986
IRLAND			1519	531
DAENM			633	287
GRIECH			1074	1360
SPAN	1509	384	18362	6561
SCHWED	515	152	8653	3807
FINNL	93	43	4680	1461
OESTER	216	51	3771	1325
BELGI	600	218	6417	2804
NORWEG			452	319
SCHWZ	283	96	2094	852
TUERK	48	15	1420	468
POLEN			511	173
TSCHE			57	92
SLOWEN	508	285	5449	2863
KROAT			578	219
AEGYPT	325	82	1723	530
UGANDA			243	92
MAURIT			341	128
SAMBIA			102	50
S AFR			258	75
USA	3381	1324	44060	16639
KANADA			1248	474
MEXIKO	171	46	2829	923
HONDUR			160	64
DOM RP	100	28	2783	772
VENEZU	250	102	695	316
PERU	5	2	363	134
BRASIL	18	6	1367	353
CHILE	100	35	569	207
ARGENT	180	65	770	286
LIBAN	692	216	699	219
JORDAN	80	27	326	109
SAUDIA	53	18	326	142
A EMIR	22	8	1249	464
OMAN	10	4	187	57
INDIEN	99	33	1787	652
NEPAL			345	100
MALAYS			426	117
SINGAP			777	295
CHINA	373	100	942	258
SKOREA			724	250
JAPAN	723	247	2871	1007
TAIWAN			975	311
HONGK	144	38	4978	1309
AUSTRL	550	236	5427	2306
NEUSEE			442	172

Wichtigste Ursprungs- und Bestimmungs-Laender	OKTOBER 1999		JAN./OKT. 1999	
	dt = 100kg	1000 DM	dt = 100kg	1000 DM
8418 29 00				
AND HAUSHALTSKUEHLSCHRAENKE				
	STUECK		STUECK	
EINF	1101*	1716*	4736*	7431*
GEW DT	1114		4813	
EU	1098	1708	4605	7088
ITAL	1080	1687	4359	6838
SCHWZ			88	264
AUSF	217*	39*	2356*	492*
GEW DT	82		970	
EU	3	2	36	37
8418 30 10				
GEFRIER-TIEFKTRUHEN <800L ZIV LFZ				
	DT		DT	
EINF	*	*	*	*
AUSF	*	*	*	*
8418 30 91				
AND GEFRIER- TIEFKUEHLTRUHE < 400L				
	STUECK		STUECK	
EINF	23053*	8890*	236485*	92004*
GEW DT	11787		122741	
LV			1	11
AUS LG			47	43
EU	20674	7894	211802	83139
NIEDL	67	28	556	221
ITAL	1827	416	14848	3849
DAENM	9349	3022	90161	30550
SPAN	2247	799	23149	9338
OESTER	7340	3559	82660	38943
TUERK			601	234
UNGARN	2369	940	18053	6779
RUMAEN			1248	266
SLOWEN	3	12	1367	432
USA	5	43	178	796
CHINA			1088	187
AUSF	916*	554*	13726*	6301*
GEW DT	541		7080	
EU	530	196	7350	3169
FRANKR			644	271
NIEDL	102	43	1470	666
ITAL	40	19	464	195
G BRIT			236	131
DAENM	173	56	1151	441
GRIECH	19	6	715	249
SPAN	4	1	392	130
SCHWED	8	3	199	74
OESTER	168	57	1076	578
BELGI			584	343
SCHWZ	170	192	1115	749
TUERK	27	30	351	272
POLEN	1	1	73	113
UNGARN	18	6	195	160
UKRAIN			147	83
NIGERI	45	23	2360	576
HONGK	3	13	226	163
8418 30 99				
AND GEFRIER- TIEFKTRUHEN >400-800L				
	STUECK		STUECK	
EINF	1558*	3466*	26484*	31261*
GEW DT	3419		32815	
EU	1546	3365	26158	29815
ITAL	546	2220	3015	12804
DAENM	112	80	10755	4991
SPAN	2	1	404	194
OESTER	886	1064	11967	11807
SLOWEN			172	240
USA	10	98	135	1145
AUSF	553*	88*	1787*	636*
GEW DT	327		1358	
EU	44	63	623	386
FRANKR	4	2	373	158
ITAL	34	57	34	57
8418 40 10				
GEFRIER- TIEFKSCHRANK <900L ZIV LFZ				
	DT		DT	
EINF	*	*	1*	19*
EU			1	19
AUSF	*	*	*	*

Wichtigste Ursprungs- und Bestimmungs-Laender	OKTOBER 1999		JAN./OKT. 1999	
	dt = 100kg	1000 DM	dt = 100kg	1000 DM
8418 40 91				
AND GEFRIER- TIEFKSCHRAENKE <250L				
	STUECK		STUECK	
EINF	39984*	11800*	453553*	134774*
GEW DT	16703		187670	
AUS LG	843	157	11624	2170
EU	27846	8615	296474	95011
NIEDL	83	32	1053	399
ITAL	17802	5317	165913	53229
G BRIT	10	5	1681	683
DAENM	448	222	3521	1772
GRIECH	4113	1141	39256	10877
SPAN	195	20	3447	867
SCHWED			1778	822
OESTER	5495	1877	79628	26237
SCHWZ			5392	2000
TUERK	890	226	6135	1460
LITAU	725	209	26900	6896
POLEN	825	265	6783	1894
SLOWAK			3504	668
UNGARN	5403	1648	63152	16274
RUMAEN			3788	807
UKRAIN	248	46	2348	481
W RUSS	985	244	3264	820
SLOWEN	1135	330	15431	4061
TUNES			984	211
THAIL			272	140
CHINA	75	24	6851	1517
SKOREA	843	157	11597	2158
JAPAN			380	225
AUSF	18625*	8532*	173105*	79638*
GEW DT	8282		80279	
EU	16712	7672	153978	70730
FRANKR	1962	863	19181	8756
NIEDL	3389	1677	44352	20778
ITAL	638	270	5078	2314
G BRIT	3547	1499	29080	12378
IRLAND	18	10	578	257
GRIECH	881	440	5712	2867
PORTUG	91	54	765	483
SPAN	627	261	4135	1903
SCHWED	243	170	2486	1194
OESTER	4112	1807	30222	13542
BELGI	1089	550	11171	5524
LUXEMB	66	38	563	321
SCHWZ	1227	568	10609	5329
MALTA	17	5	632	271
POLEN	70	26	254	241
RUSSLD	140	102	684	405
ISRAEL			630	295
INDIEN			4	75
SKOREA			471	381
8418 40 99				
AND GEFRIER- TIEFKSCHRANK>250-900L				
	STUECK		STUECK	
EINF	9640*	5434*	40018*	27937*
GEW DT	6918		32674	
EU	9637	5424	39792	26183
FRANKR	6	35	54	305
NIEDL	5	6	267	506
ITAL	2670	1440	5102	3751
DAENM	291	545	430	689
SPAN	931	361	1148	578
SCHWED	5439	2576	30709	17612
FINNL	99	266	150	386
OESTER	193	195	1932	2356
USA			180	1648
AUSF	14795*	9190*	120212*	77098*
GEW DT	10540		86168	
EU	13292	8140	104703	65212
FRANKR	2682	1494	23977	13261
NIEDL	1867	1077	13451	8098
ITAL	527	348	4461	2904
G BRIT	1278	863	11043	7973
DAENM	270	175	1020	638
SPAN	387	221	5330	3213
SCHWED	2528	1482	15620	9295
OESTER	1597	1165	13718	8870
BELGI	1975	1242	15234	10279
LUXEMB	73	56	779	585
SCHWZ	940	584	11231	7822
RUSSLD			346	655
NIGERI			279	101
IRAN	201	141	1092	829
INDIEN	2	33	9	129
CHINA	1	10	13	219
SKOREA	102	53	1122	703
JAPAN	71	56	343	253
8418 50 11				
SCHAUKUEHLMOEBEL F TIEFGEK WAREN				
	STUECK		STUECK	
EINF	4545*	8561*	45084*	79174*
GEW DT	6822		66835	
EU	3146	5712	30135	46294
ITAL	248	567	7045	10896
DAENM	444	258	3564	2015
PORTUG			592	860
SPAN	33	111	1210	1991
SCHWED	82	358	1040	3938
FINNL	157	141	841	729
OESTER	2180	4260	15648	25468

Wichtigste Ursprungs- und Bestimmungs-Laender	OKTOBER 1999 dt = 100kg	OKTOBER 1999 1000 DM	JAN./OKT. 1999 dt = 100kg	JAN./OKT. 1999 1000 DM
BELGI			151	313
LIECHT			39	78
SCHWZ			23	598
TSCHE	1388	2827	14369	31978
AUSF	1707*	10314*	13204*	80885*
GEW DT	8267		67055	
EU	1056	6206	8746	53642
FRANKR	244	1216	2349	13350
NIEDL	88	418	677	3700
ITAL	247	1000	1306	6185
G BRIT	17	163	642	6136
IRLAND	17	131	247	1561
DAENM	12	51	191	947
GRIECH	23	189	302	2677
PORTUG	7	46	187	864
SPAN	2	8	64	260
SCHWED	55	242	408	2211
FINNL	20	179	230	1596
OESTER	278	2280	1796	14068
BELGI	44	272	293	1855
LUXEMB	2	11	55	232
NORWEG	19	92	113	570
SCHWZ	149	1205	778	4750
TUERK	12	89	112	950
LITAU	10	12	127	540
POLEN	91	827	590	4530
TSCHE	314	1458	1319	6178
SLOWAK	6	29	41	220
UNGARN	22	204	198	1065
RUMAEN			86	99
UKRAIN			1	54
RUSSLD	6	33	83	474
SLOWEN			17	176
KROAT			33	306
USA			10	68
KOLUMB			18	197
BRASIL			11	161
CHILE			32	295
ARGENT			58	470
ZYPERN			30	575
ISRAEL			10	73
SAUDIA			22	126
A EMIR	2	12	67	706
INDONE			3	218
MALAYS			5	71
PHILIP			50	394
CHINA	15	136	196	1180
TAIWAN			87	501
HONGK			172	1312
AUSTRL			122	665
8418 50 19				
AND SCHAUKUEHLMOEBEL				
	STUECK		STUECK	
EINF	1614*	3441*	30385*	52940*
GEW DT	1955		39617	
AUS LG	83	101	2120	2883
EU	1031	2177	24540	43907
FRANKR	53	224	2050	7973
NIEDL	372	316	2749	2614
ITAL	302	1006	14864	22052
G BRIT	10	1	55	1238
IRLAND			17	87
DAENM	71	150	523	716
GRIECH	2	1	87	95
PORTUG	76	151	731	1505
SPAN	64	237	509	1587
SCHWED			80	186
FINNL	79	73	2664	5294
OESTER	1	6	180	439
BELGI	1	12	31	121
NORWEG			21	91
SCHWZ	20	686	89	2420
TUERK	32	67	163	207
LITAU			689	328
POLEN	47	68	169	229
SLOWAK	60	32	383	206
UNGARN	33	64	798	762
USA	115	177	2485	4069
THAIL	270	167	933	538
AUSF	2452*	15619*	21744*	136254*
GEW DT	13033		118583	
EU	1563	10167	15058	89207
FRANKR	281	1792	4617	24895
NIEDL	87	598	699	4613
ITAL	213	1028	1412	7014
G BRIT	82	555	1570	11361
IRLAND	41	319	547	4273
DAENM	35	212	405	2563
GRIECH	48	330	376	2532
PORTUG	26	139	465	2543
SPAN	93	391	881	3657
SCHWED	56	288	327	1594
FINNL	74	364	550	2931
OESTER	423	3411	2110	14499
BELGI	96	528	927	5265
LUXEMB	8	212	171	1467
ISLAND			48	382
NORWEG	28	225	113	1043
SCHWZ	174	1407	1027	7396
TUERK	15	111	307	2329
ESTLD			33	233
LITAU	16	54	126	491
POLEN	251	1840	960	6855
TSCHE	178	1215	1039	7165
SLOWAK			185	1358
UNGARN	76	725	419	2740
RUMAEN			35	406
BULGAR			28	80
RUSSLD	44	241	153	1009
SLOWEN			28	231
KROAT	6	23	120	623

Wichtigste Ursprungs- und Bestimmungs-Laender	OKTOBER 1999 dt = 100kg	OKTOBER 1999 1000 DM	JAN./OKT. 1999 dt = 100kg	JAN./OKT. 1999 1000 DM
B HERZ			31	166
USA	1	79	38	1269
KOLUMB			140	941
VENEZU	1	7	13	117
BRASIL			67	443
CHILE			91	872
ARGENT			174	1434
ZYPERN	6	42	78	753
SAUDIA			94	493
A EMIR			93	685
THAIL			8	50
SINGAP	68	290	69	325
PHILIP	1	7	80	480
CHINA			78	450
JAPAN	5	83	80	420
TAIWAN			65	1059
HONGK	6	28	389	2240
AUSTRL			357	1853
NEUSEE	2	8	29	72
8418 50 91				
AND GEFRIER- U TIEFKUEHLMOEBEL				
	STUECK		STUECK	
EINF	93*	3402*	521*	19261*
GEW DT	667		6103	
EU	89	3384	452	18523
NIEDL	26	3131	217	17710
ITAL	7	7	167	352
DAENM	55	239	55	239
GRIECH			1	73
OESTER			6	122
USA	3	15	36	673
AUSF	1806*	69*	2719*	4199*
GEW DT	655		2078	
EU			676	2890
NIEDL			121	1354
ITAL			69	143
G BRIT			96	330
OESTER			265	856
SCHWZ	20	11	118	377
TUERK			3	83
POLEN			12	79
TSCHE			12	89
RUSSLD			29	153
KROAT			55	127
NIGERI	1780	18	1784	128
8418 50 99				
AND KUEHLMOEBEL				
	STUECK		STUECK	
EINF	24968*	12950*	368857*	114766*
GEW DT	7796		78262	
EV			1	7
LV			1	17
PV			358	93
AUS LG			203	17
EU	8466	10901	98960	92621
FRANKR	186	524	1958	4839
NIEDL	285	396	1623	2369
ITAL	1067	2424	13928	17689
G BRIT	31	75	162	321
IRLAND			473	350
DAENM	573	2918	2784	14645
PORTUG			525	748
SPAN	2	58	305	484
SCHWED			197	175
FINNL	183	333	882	2247
OESTER	5555	4085	74414	47851
BELGI	54	37	1155	834
LUXEMB	530	51	533	56
NORWEG	3	4	390	707
SCHWZ	34	223	268	644
TUERK			355	267
LITAU			172	98
POLEN	5	100	432	1249
TSCHE	2	144	2163	247
SLOWAK	57	28	368	150
UNGARN	49	44	2451	1355
W RUSS			8	167
SLOWEN	470	183	1529	1159
USA	154	108	767	1603
CHINA	15642	1168	259860	13978
JAPAN			686	324
HONGK			255	70
AUSF	1659*	3899*	65693*	45654*
GEW DT	2376		28949	
LV	1	18	1	18
PV			1	6
EU	515	441	55740	18474
FRANKR	59	111	7444	4342
NIEDL	116	101	6511	1748
ITAL	90	36	4636	1342
G BRIT	22	8	5078	1141
DAENM	7	5	7656	1834
GRIECH	1	1	1182	161
PORTUG	10	4	382	147
SPAN	47	99	5995	1685
SCHWED	29	13	2594	310
FINNL	3	1	1830	187
OESTER	81	34	1418	3348
BELGI	48	23	10891	2156
NORWEG	48	217	228	607
SCHWZ	171	1357	1769	7318
TUERK	7	44	567	1105
LITAU	343	36	663	491
POLEN	237	1049	1950	6570

Wichtigste Ursprungs- und Bestimmungs-Laender	OKTOBER 1999 dt = 100kg	OKTOBER 1999 1000 DM	JAN./OKT. 1999 dt = 100kg	JAN./OKT. 1999 1000 DM
TSCHE	64	99	270	827
SLOWAK	8	38	135	716
UNGARN	18	62	1361	3171
RUMAEN			61	184
BULGAR			313	558
MOLDAU			10	73
RUSSLD	85	155	1075	1312
KROAT	12	56	36	191
B HERZ			16	84
MAZED			125	151
AEGYPT			198	318
ELFBK			7	74
NIGERI			404	225
USA	4	69	121	620
CHILE			15	70
ISRAEL	2	25	91	195
KUWAIT	5	19	25	152
SRILAN	2	24	3	93
VIETN			1	118
SINGAP			31	168
CHINA			24	344
SKOREA			40	161
JAPAN			10	60
AUSTRL	105	96	124	180
8418 61 10				
KOMPRESSIONSKAELTEERZEUG F ZIV LFZ				
	DT		DT	
EINF	*	*	*	150*
USA				150
AUSF	*	*	*	*
8418 61 90				
AND KOMPRESSIONSKAELTEERZEUGEINRICHT				
EINF	5064*	15117*	73297*	185056*
EV	24	113	24	113
LV	147	680	181	722
PV		5	6	116
AUS LG			4	5
EU	4288	12243	66329	165251
FRANKR	1382	2964	30676	69741
NIEDL	31	71	699	1982
ITAL	1193	2686	16094	30180
G BRIT	98	219	4001	7854
IRLAND	1303	5587	11490	47955
DAENM	3	9	633	1698
PORTUG	60	111	360	804
SPAN	179	337	1878	3336
SCHWED			231	993
OESTER	39	259	135	394
BELGI			67	259
SCHWZ	165	899	860	3692
TSCHE	43	62	568	1350
SLOWEN			37	56
USA	454	1430	2044	7418
MEXIKO			2267	3502
ISRAEL			16	63
INDIEN			276	630
SKOREA	31	46	315	494
JAPAN	60	395	446	2250
NEUSEE			8	57
AUSF	6194*	19704*	58955*	179513*
EV			798	2090
LV			5	10
PV	3	12	11	72
EU	3042	9894	25430	89536
FRANKR	342	1459	3580	14630
NIEDL	290	862	1770	5520
ITAL	292	938	1863	5638
G BRIT	442	2027	5649	28172
DAENM	146	272	1383	2638
GRIECH	13	21	194	383
PORTUG	49	96	367	722
SPAN	92	364	1094	3409
SCHWED	368	1206	2197	6459
FINNL	106	240	901	2209
OESTER	727	1773	4791	15308
BELGI	159	582	1485	4326
NORWEG	53	107	851	1994
LIECHT			20	118
SCHWZ	711	2449	7042	23536
TUERK	189	396	1517	4510
LETTLD			64	177
LITAU	26	50	350	999
POLEN	363	858	4005	7985
TSCHE	46	247	1260	3132
SLOWAK			313	656
UNGARN	99	278	1202	2883
RUMAEN	6	16	1576	441
BULGAR			106	179
UKRAIN	60	67	195	345
W RUSS			8	60
RUSSLD	44	93	2031	6127
KASACH			78	132
TURKM			155	55
SLOWEN			86	414
KROAT	11	35	99	331
BR JUG	2	11	6	68
TUNES	119	225	267	560
AEGYPT	152	156	1234	1674
SUDAN			74	169
GHANA			225	220
NIGERI		4	235	84
KENIA	40	261	95	549
S AFR	2	105	88	455
USA	622	2409	2972	11158
KANADA	24	93	219	606
MEXIKO	18	77	184	755

Wichtigste Ursprungs- und Bestimmungs-Laender	OKTOBER 1999		JAN./OKT. 1999	
	dt = 100kg	1000 DM	dt = 100kg	1000 DM
KUBA			95	144
BRASIL	31	89	318	860
CHILE	96	318	135	405
ARGENT			121	226
ZYPERN			118	188
LIBAN			92	158
ISRAEL	1	5	250	389
JORDAN	9	22	30	99
SAUDIA	82	155	881	1880
KUWAIT	3	11	157	298
BAHRAI			39	77
KATAR	9	28	102	462
A EMIR	85	196	1765	3529
OMAN			70	238
INDIEN	26	45	73	296
BANGLA			281	531
SRILAN			37	183
THAIL			21	83
VIETN			193	629
INDONE			15	77
SINGAP	6	22	92	283
PHILIP	21	45	26	147
CHINA	23	81	491	1938
SKOREA	4	142	185	974
JAPAN	103	454	767	3913
HONGK	8	29	186	417
AUSTRL	41	156	218	693
8418 69 10				
AND EINRICHT Z KAELTEERZEUG F ZIV LFZ				
EINF	*	*	*	*
AUSF	*	*	*	*
8418 69 91				
ABSORPTIONSWAERMEPUMPEN				
EINF	323*	622*	3811*	5084*
EU				1
SLOWEN			1087	1261
MEXIKO			139	138
INDIEN			1362	1592
JAPAN	321	614	1194	1971
AUSF	*	*	*	*
8418 69 99				
AND EINRICHTUNGEN Z KAELTEERZEUGUNG				
EINF	4800*	11063*	63037*	161902*
EV		83	20	394
LV	1	23	20	171
PV			37	159
AUS LG	15	34	467	769
EU	2350	6509	37476	110806
FRANKR	771	1447	7526	19557
NIEDL	82	580	1398	4432
ITAL	218	752	8847	18928
G BRIT	1	1	2164	16249
IRLAND	434	1885	5428	21807
DAENM			697	3385
SPAN	135	298	1596	3858
SCHWED	416	882	3739	7670
OESTER			131	451
BELGI	293	664	5929	14419
NORWEG			133	66
SCHWZ	87	451	1756	7973
TSCHE	177	220	10887	12552
SLOWAK			35	116
UNGARN			720	803
UKRAIN			84	111
SLOWEN	21	32	184	259
USA	870	2295	6994	20610
KANADA		3	642	1736
MEXIKO	1036	1443	1268	1833
MALAYS	17	39	271	465
CHINA	42	44	984	1193
SKOREA			299	429
JAPAN		12	980	2613
NEUSEE			8	53
AUSF	8217*	20402*	51677*	135286*
EV			4	20
LV			3	104
PV		180	1	337
EU	5820	13014	29471	68234
FRANKR	281	1682	8506	15734
NIEDL	3454	6046	6172	14259
ITAL	72	209	1629	5488
G BRIT	1323	2949	4001	10080
IRLAND	27	108	173	461
DAENM	39	84	728	2273
GRIECH	41	38	386	494
PORTUG	5	44	296	953
SPAN	310	882	1866	5376
SCHWED	19	79	1613	4146
FINNL	78	172	306	830
OESTER	101	386	1759	4987
BELGI	63	315	2020	3087
ISLAND			34	105
NORWEG	87	265	785	1844
LIECHT			8	83
SCHWZ	399	1232	3788	13512
TUERK	73	102	879	1777
LITAU	5	27	319	1186
POLEN	213	923	4028	6783
TSCHE	114	352	968	3179
SLOWAK	16	100	26	170
UNGARN	90	173	997	2179
RUMAEN	212	391	566	1395

Wichtigste Ursprungs- und Bestimmungs-Laender	OKTOBER 1999		JAN./OKT. 1999	
	dt = 100kg	1000 DM	dt = 100kg	1000 DM
UKRAIN	41	133	141	476
W RUSS	1	13	57	108
RUSSLD	108	222	642	1779
GEORG			20	75
KASACH			33	220
USBEK			90	428
SLOWEN	38	151	216	762
KROAT			17	100
LIBYEN	18	131	128	451
AEGYPT	248	554	1224	2810
SUDAN			214	465
TANSAN			71	188
S AFR			16	104
NAMIB			18	131
USA	19	814	821	11501
KOLUMB			9	64
VENEZU			9	64
BRASIL	6	18	15	269
ARGENT		2	132	195
ISRAEL	11	76	65	399
JORDAN	5	17	40	171
SAUDIA	57	135	1417	2748
KUWAIT			109	205
KATAR	28	54	279	785
A EMIR	287	545	854	1799
OMAN			52	256
INDIEN	1	13	20	220
THAIL	66	306	88	413
INDONE			138	272
MALAYS			9	94
SINGAP			228	519
PHILIP		3	14	60
CHINA		2	431	1058
SKOREA	2	26	188	369
JAPAN	2	11	109	955
HONGK	226	378	1222	2271
AUSTRL	3	7	309	812
8418 91 00				
MOEBEL F KAELTEERZEUGUNGSEINRICHTUNG				
EINF	15*	26*	836*	1945*
EU	12	14	342	698
NIEDL			30	256
ITAL	12	14	191	249
SCHWZ			179	1015
TUERK			224	57
USA	3	12	28	121
AUSF	7*	37*	879*	1781*
EU	2	5	82	426
OESTER		1	57	317
SCHWZ			26	98
MAZED			593	184
ARGENT			22	93
IRAN			82	836
8418 99 10				
VERDAMPF KONDENSAT N HHALTKUEHLGERAET				
EINF	15528*	44416*	148464*	416557*
EV	3326	10692	32531	86951
AUS LG	9	26	1618	5104
EU	7927	21995	76524	236736
FRANKR	3430	10171	36755	127570
NIEDL	186	273	1784	1588
ITAL	923	1508	7252	12900
G BRIT	319	410	963	1332
IRLAND			153	157
DAENM	35	27	741	771
SPAN	2777	9031	25790	83014
SCHWED	4	23	106	650
OESTER	153	485	2864	8844
BELGI	100	67	112	105
SCHWZ		556	11	628
POLEN	548	877	5580	7863
TSCHE	2684	7037	20021	46806
UNGARN	69	74	1788	1879
USA	23	140	619	2528
KANADA		2	2	92
ISRAEL	4	8	4	86
JAPAN	4273	13725	43806	119779
AUSF	3144*	7286*	41340*	106374*
EV	2	30	26	302
PV	326	1114	3453	10289
EU	1503	2785	21020	52651
FRANKR	110	451	5920	21931
NIEDL	597	552	5080	6235
ITAL	139	223	1668	4116
G BRIT	112	313	1573	4011
DAENM	74	167	544	1223
GRIECH	24	61	1224	2051
PORTUG	3	32	72	469
SPAN	102	262	2035	4516
SCHWED	6	43	114	720
FINNL	9	23	192	396
OESTER	273	418	1753	4261
BELGI	27	190	559	2195
LUXEMB	17	27	230	413
NORWEG	18	48	91	246
SCHWZ	226	488	2715	5724
TUERK	4	35	293	366
LETTLD	4	6	25	71
LITAU		1	174	381
POLEN	126	237	1545	2997
TSCHE	122	295	872	1760
SLOWAK	180	565	2266	6953
UNGARN	7	28	468	1116
RUMAEN	67	83	499	830
BULGAR		1	165	203
UKRAIN	7	15	203	440

Wichtigste Ursprungs- und Bestimmungs-Laender	OKTOBER 1999		JAN./OKT. 1999	
	dt = 100kg	1000 DM	dt = 100kg	1000 DM
RUSSLD	15	22	1173	1505
SLOWEN			158	392
MAZED			384	86
AEGYPT	33	124	106	301
ELFBK			5	76
S AFR	348	1230	3681	11838
USA	24	218	643	5375
KANADA	2	18	33	309
KOLUMB		1	45	134
VENEZU			98	202
BRASIL	150	292	1206	3121
CHILE	14	24	237	405
ARGENT	3	23	159	331
ZYPERN		2	37	161
IRAN			127	120
ISRAEL	2	9	236	465
JORDAN		1	75	133
SAUDIA	28	58	128	289
KUWAIT		1	51	128
A EMIR	2	16	200	420
THAIL	83	150	319	576
SINGAP	38	144	346	1026
CHINA	12	47	228	604
JAPAN	6	72	191	1860
TAIWAN		1	95	136
HONGK	93	131	593	930
AUSTRL		3	80	254
8418 99 90				
AND TEILE V KAELTEERZEUGUNGSGERAETEN				
EINF	20660*	27023*	172105*	259730*
EV			83	237
LV			168	356
PV			203	90
AUS LG			32	93
EU	15288	17933	123758	174698
FRANKR	1999	3669	9249	30003
NIEDL	456	1149	2285	8452
ITAL	8433	6129	72687	61664
G BRIT	525	1689	7310	23128
IRLAND	155	1318	1339	8948
DAENM	98	221	1228	5630
GRIECH	72	36	451	281
PORTUG	117	97	796	603
SPAN	1837	2157	14681	22302
SCHWED	133	246	2106	3079
FINNL	42	56	781	627
OESTER	990	798	8715	7584
BELGI	329	361	2095	2217
NORWEG	3	8	4220	2926
SCHWZ	56	105	4153	3638
TUERK	491	300	3005	1785
POLEN	41	25	280	195
TSCHE	3242	5276	13586	15302
SLOWAK	42	27	356	218
UNGARN	300	298	3071	1916
SLOWEN	472	241	3745	2453
USA	663	2713	14387	53853
KANADA		2	25	178
MEXIKO		5	526	925
NL ANT			344	163
CHINA	5	21	106	378
SKOREA	8	23	58	101
JAPAN	4	12	73	248
TAIWAN			164	205
AUSF	15263*	24898*	114277*	190635*
EV			200	492
LV	3	9	3	9
PV	138	590	949	4636
EU	6510	10110	50924	72959
FRANKR	571	1249	4827	9058
NIEDL	913	1188	6797	8587
ITAL	309	509	2447	4799
G BRIT	582	904	5585	10407
IRLAND	41	98	216	667
DAENM	197	337	897	1988
GRIECH	348	269	4855	2281
PORTUG	8	24	229	682
SPAN	1300	2280	8798	13418
SCHWED	944	1647	2113	4991
FINNL	21	59	291	986
OESTER	1130	1223	11650	12243
BELGI	119	286	2002	2511
LUXEMB	27	37	215	341
ISLAND		1	59	140
NORWEG	7	32	86	428
SCHWZ	725	1410	7341	13889
TUERK	460	587	6194	11636
LITAU	8	24	463	689
POLEN	157	378	3082	5564
TSCHE	977	886	7923	8728
SLOWAK	1603	835	2842	10478
UNGARN	1530	1806	15868	19242
RUMAEN	26	54	697	421
BULGAR	1	1	42	143
UKRAIN	1	49	924	248
RUSSLD	2	5	299	1046
SLOWEN	13	54	242	589
ALGER			273	188
TUNES	1	2	60	174
LIBYEN	22	118	32	191
AEGYPT	9	27	340	621
SUDAN			91	151
ELFBK		1	7	121
NIGERI	6	8	761	268
AETHIO	2	7	42	160
S AFR	59	429	691	4608
USA	63	296	650	3502
KANADA	1	5	29	281
MEXIKO	442	3486	1794	10844
NICARA			35	217
KOLUMB			227	464
VENEZU	23	173	415	1281
BRASIL	302	892	1341	4050

Wichtigste Ursprungs- und Bestimmungs-Laender	OKTOBER 1999 dt = 100kg	OKTOBER 1999 1000 DM	JAN./OKT. 1999 dt = 100kg	JAN./OKT. 1999 1000 DM
CHILE	12	54	199	441
ARGENT			90	242
IRAN	30	371	729	1098
JORDAN	1	6	37	114
SAUDIA	26	189	211	826
KUWAIT	1	2	204	259
A EMIR	11	44	212	527
INDIEN	2	16	26	157
THAIL	434	549	1428	1393
INDONE	132	159	1826	1147
SINGAP	12	39	117	406
PHILIP		1	212	350
CHINA	459	1271	1234	3504
SKOREA	4	20	106	758
JAPAN	14	46	445	1655
TAIWAN	16	76	226	599
HONGK	89	146	734	1145
AUSTRL	28	94	402	798
8419 11 00				
GASDURCHLAUFERHITZER				
EINF	973*	1334*	25668*	44955*
EU	973	1334	25661	44906
NIEDL	11	39	462	1371
ITAL	33	20	1243	836
PORTUG	929	1275	7471	10316
SPAN			16388	32352
AUSF	2365*	3914*	25059*	47646*
EU	364	948	9915	24303
FRANKR	66	216	140	369
NIEDL	16	35	686	1802
ITAL	131	362	5305	14390
G BRIT			30	94
PORTUG	35	58	1044	1913
SPAN	24	28	1137	1666
OESTER	74	210	757	2123
BELGI			638	1584
LUXEMB	3	9	62	144
SCHWZ	36	90	346	925
TUERK			21	56
LETTLD	5	9	198	267
POLEN	1503	2170	9188	13242
TSCHE	23	34	542	614
UNGARN	298	334	1952	2350
UKRAIN	7	10	401	619
RUSSLD			202	413
SLOWEN	33	44	289	415
KROAT	94	230	490	1120
MAROKK			68	138
TUNES	4	11	91	166
AEGYPT			122	265
S AFR			29	61
LIBAN			30	60
ISRAEL			142	301
JORDAN			184	287
SAUDIA			29	50
CHINA			66	138
HONGK			450	1282
8419 19 00				
AND NELEKTR DURCHLAUFERHITZER USW				
EINF	31419*	20630*	229464*	164332*
EV			3	11
EU	21516	15276	158091	128235
FRANKR	18035	12613	115182	86960
NIEDL	750	488	3108	3052
ITAL	229	61	6286	4059
G BRIT	592	320	7799	10524
DAENM			3079	2765
GRIECH	237	210	8109	6621
SPAN	79	71	625	603
SCHWED	76	98	1598	1476
OESTER	1518	1214	12125	11977
BELGI			180	196
SCHWZ	2280	1831	17050	13097
TUERK	800	737	5721	4843
POLEN	2025	1052	4243	2287
TSCHE	538	444	4223	3053
SLOWAK	132	82	929	938
BULGAR	3352	544	30218	5424
SLOWEN	359	111	5677	2078
USA		13	68	111
KANADA	28	67	87	309
ISRAEL	159	200	1309	1665
CHINA	198	259	1288	1788
AUSTRL			317	321
AUSF	19799*	14538*	133195*	124795*
PV				2
EU	5070	4108	59604	66007
FRANKR	1242	821	10156	7623
NIEDL	84	132	2888	6102
ITAL	726	876	8804	10719
G BRIT	69	160	6842	6273
DAENM	49	49	1870	1570
GRIECH	81	45	688	482
PORTUG	149	124	1388	1282
SPAN	202	126	1863	1651
SCHWED	2	11	157	298
OESTER	1473	1122	13997	11960
BELGI	744	496	8383	6572
LUXEMB	248	140	2555	1430
LIECHT	31	21	1089	515
SCHWZ	4860	3095	24306	16580
TUERK	432	266	2140	1456
POLEN	5080	3634	25886	14941
TSCHE	699	536	5301	4320
SLOWAK	154	102	937	700
UNGARN	403	274	2227	1790

Wichtigste Ursprungs- und Bestimmungs-Laender	OKTOBER 1999 dt = 100kg	OKTOBER 1999 1000 DM	JAN./OKT. 1999 dt = 100kg	JAN./OKT. 1999 1000 DM
RUMAEN	74	53	437	334
W RUSS	32	152	106	226
RUSSLD	168	694	1349	15550
SLOWEN	150	98	993	736
KROAT	207	178	1240	1121
B HERZ	61	44	243	216
AEGYPT			32	102
USA	580	403	3517	3901
KANADA			634	925
PANAMA			7	57
BRASIL	125	102	170	207
INDIEN			71	77
THAIL	149	116	249	389
VIETN			141	364
CHINA			253	632
TAIWAN	302	466	952	2179
HONGK			84	149
AUSTRL			40	93
8419 20 00				
STERILISIERAPP MED/CHIRURG LABORZWECK				
EINF	368*	3743*	3112*	29061*
AUS LG				5
EU	94	763	734	6169
FRANKR	6	14	77	363
NIEDL	73	645	77	680
ITAL	7	55	144	1260
G BRIT			14	154
DAENM			29	72
SCHWED	8	49	236	1980
OESTER			87	1153
BELGI			60	447
SCHWZ	87	947	845	8577
TSCHE	48	176	467	2225
RUMAEN	66	201	447	1357
USA	51	1215	372	8091
KANADA	11	259	69	1079
ISRAEL			97	866
JAPAN	10	167	38	522
AUSF	686*	5918*	7118*	60232*
EU	277	2329	2933	24123
FRANKR	78	644	587	4518
NIEDL	20	129	343	2891
ITAL	28	234	368	2932
G BRIT	14	94	157	1177
IRLAND	2	12	41	263
DAENM	7	34	79	726
GRIECH	1	18	43	272
PORTUG	11	59	83	570
SPAN	17	125	242	2912
SCHWED	16	137	195	1369
FINNL	3	14	38	316
OESTER	53	559	612	4997
BELGI	27	270	139	1149
NORWEG	7	54	77	509
SCHWZ	179	1497	1306	9529
MALTA	1	5	16	198
TUERK			84	797
LITAU	1	3	37	299
POLEN	52	616	224	3037
TSCHE	4	50	229	1497
RUMAEN			62	612
BULGAR			5	65
RUSSLD	19	252	250	2120
ASERB			13	136
SLOWEN		4	67	462
KROAT	3	14	20	271
BR JUG	4	56	4	60
AEGYPT			328	3432
LIBERI			16	117
UGANDA			23	305
USA	48	264	209	1958
MEXIKO			11	147
EL SAL			5	115
BRASIL	2	14	42	325
LIBAN		3	25	170
IRAN			21	486
JEMEN			41	330
MYAN	12	108	12	108
THAIL			15	76
VIETN			27	278
KAMBOD			4	62
INDONE			139	444
SINGAP	1	9	24	195
PHILIP	1	13	57	517
CHINA	1	18	36	393
JAPAN	35	232	444	4146
TAIWAN	3	20	11	147
AUSTRL	21	184	96	739
8419 31 00				
TROCKNER F LANDWIRTSCHAFT ERZEUGNISSE				
EINF	249*	2067*	4982*	10695*
EU	241	2061	2309	3776
FRANKR	22	17	1747	1349
NIEDL			25	93
ITAL	119	130	197	255
IRLAND			220	104
DAENM	100	1914	103	1938
SCHWZ	8	6	1498	4771
POLEN			95	52
USA			1068	2082
AUSF	622*	1102*	12954*	21287*
EU	119	225	3221	5400
NIEDL	40	139	2574	4220
G BRIT			63	350
OESTER	79	86	584	830
SCHWZ	12	24	682	2468
ESTLD			41	73

Wichtigste Ursprungs- und Bestimmungs-Laender	OKTOBER 1999 dt = 100kg	OKTOBER 1999 1000 DM	JAN./OKT. 1999 dt = 100kg	JAN./OKT. 1999 1000 DM
LITAU			144	166
POLEN			1878	2223
TSCHE			840	987
SLOWAK	50	75	258	268
UNGARN	214	161	2944	2265
RUMAEN			183	400
BULGAR			86	100
RUSSLD			440	500
KASACH			158	215
SLOWEN			416	299
KROAT			308	280
USA			619	3741
ISRAEL			38	189
THAIL	155	490	424	1205
SKOREA	40	82	40	82
8419 32 00				
TROCKNER HOLZ PAPIERHALBST PAPIER USW				
EINF	897*	546*	7597*	10239*
EU	595	453	5066	8298
FRANKR			21	122
NIEDL			147	99
ITAL	500	375	500	375
G BRIT	40	47	913	2811
OESTER	55	31	3465	4869
BELGI			19	272
POLEN	27	17	185	76
TSCHE	82	49	1507	840
USA	193	27	828	1012
AUSF	1853*	5601*	38726*	98707*
LV		16	295	866
EU	450	2652	19994	46863
FRANKR	87	782	1121	6578
NIEDL	123	752	563	4105
ITAL	10	38	10223	12412
G BRIT	23	204	549	3006
IRLAND		1	99	416
DAENM			27	316
PORTUG	49	279	848	2473
SPAN			2368	5809
SCHWED	5	3	83	564
FINNL	3	4	1360	1885
OESTER	99	286	369	1292
BELGI	51	303	2382	8002
SCHWZ	26	135	568	3188
TUERK			219	786
LETTLD			1064	1734
POLEN			1006	1641
TSCHE	1	6	2266	4853
UNGARN	3	36	671	1605
RUMAEN	59	19	419	304
UKRAIN			109	281
W RUSS	78	131	228	512
RUSSLD	97	300	557	1315
ASERB			87	138
KASACH			79	174
SLOWEN			417	3085
S AFR			92	179
USA	424	1476	5949	23434
KANADA			854	1355
BRASIL			129	495
CHILE			465	715
BOLIV			192	350
ISRAEL			158	206
MALAYS	682	805	682	807
MONGOL			50	86
CHINA			522	1759
JAPAN			30	331
TAIWAN			370	1028
HONGK			230	842
AUSTRL			78	292
8419 39 10				
TROCKNER FUER KERAMISCHE WAREN				
EINF	*	*	149*	570*
EU			113	531
DAENM			100	481
AUSF	10*	26*	7667*	14906*
EU	5	15	3972	9576
NIEDL			483	793
G BRIT			214	700
SPAN			3149	7767
FINNL			92	154
OESTER	4	12	33	138
SCHWZ			59	127
TUERK			213	532
POLEN			2283	2912
TSCHE			13	86
UNGARN			103	151
RUMAEN			322	198
SLOWEN			52	122
USA			481	891
MEXIKO			141	254
8419 39 90				
TROCKNER FUER ANDERE ZWECKE				
EINF	1645*	7186*	17760*	66144*
EV			46	219
LV			70	639
PV			171	306
AUS LG	2	148	14	973
EU	1265	4891	6633	32091
FRANKR			386	1237
NIEDL	22	83	995	5846

Wichtigste Ursprungs- und Bestimmungs-Laender	OKTOBER 1999		JAN./OKT. 1999	
	dt = 100kg	1000 DM	dt = 100kg	1000 DM
ITAL	78	191	1130	2563
G BRIT	5	34	93	544
IRLAND	230	312	485	678
DAENM	608	3619	1934	15027
SCHWED			91	227
OESTER	272	527	526	2882
BELGI	50	124	976	3053
SCHWZ	307	1853	7200	21374
POLEN			1564	1017
TSCHE	35	74	592	1329
USA	19	344	989	9139
KANADA			200	284
INDIEN			20	86
JAPAN	2	8	60	441
TAIWAN			55	126
AUSF	10479*	32487*	114429*	343622*
EV			45	225
LV			90	1053
PV				20
EU	4626	14214	35900	142774
FRANKR	320	1186	7353	23078
NIEDL	682	1837	3099	12588
ITAL	871	2048	2463	9098
G BRIT	1183	3759	4860	15533
IRLAND	6	26	65	420
DAENM	96	598	616	2922
GRIECH	404	953	563	1538
PORTUG	78	346	2811	8091
SPAN	127	622	2127	6835
SCHWED	64	307	3041	31860
FINNL	150	1103	1096	6109
OESTER	183	854	3505	11495
BELGI	474	573	2783	7695
LUXEMB			1518	5521
ISLAND			21	142
NORWEG	36	120	1172	4134
LIECHT			16	310
SCHWZ	214	771	2627	16647
MALTA			7	88
TUERK	23	87	342	1491
LETTLD	1	10	207	169
LITAU	2	8	292	369
POLEN	133	460	3676	8373
TSCHE	1036	767	6730	9575
SLOWAK	202	137	11536	8757
UNGARN	234	652	1073	2941
RUMAEN			319	1222
BULGAR	3	7	64	235
UKRAIN		2	75	525
W RUSS			7	86
RUSSLD	82	176	1214	4526
KASACH			433	1176
KIRGIS			235	1106
SLOWEN	9	34	263	3079
KROAT			1223	1821
BR JUG	2	6	62	232
MAROKK	13	47	91	489
TUNES	5	15	42	177
AEGYPT	38	102	989	2649
GHANA			101	129
S AFR	487	939	1335	2441
USA	705	4240	12375	32194
KANADA	53	257	2280	2489
MEXIKO	53	377	4029	9615
COSTA			312	653
TRINID			20	80
VENEZU	1	4	68	326
ECUAD	18	57	79	240
BRASIL	1	4	998	3353
CHILE	33	92	294	1216
ARGENT	19	117	810	5404
SYRIEN			22	74
IRAN	248	593	722	2094
ISRAEL	12	45	347	1274
JORDAN	1	3	73	315
KATAR			2016	3159
A EMIR	29	87	114	497
OMAN	2	7	29	111
JEMEN			19	86
PAKIST	3	23	1225	783
INDIEN	20	108	193	1040
BANGLA	3	8	27	101
NEPAL			120	817
MYAN			11	169
THAIL	56	145	1483	3172
VIETN	12	40	294	1112
INDONE	411	806	1156	4442
MALAYS	709	1629	1712	5418
SINGAP	196	736	1130	4076
PHILIP	4	13	106	375
CHINA	165	1385	7902	22894
SKOREA	4	18	132	1628
JAPAN	466	2528	689	3682
TAIWAN	18	91	1497	7943
HONGK	53	269	268	1258
AUSTRL	25	96	187	1149
NEUSEE	2	5	1313	3124
8419 40 00				
DESTILLIER- U REKTIFIZIERAPPARATE				
EINF	279*	1539*	4077*	19175*
EV			1	23
LV				60
AUS LG				3
EU	150	707	1466	6213
NIEDL			172	882
ITAL	98	177	436	1685
G BRIT			20	146
DAENM	11	36	317	327
FINNL	9	116	14	215
OESTER	32	378	463	2642
BELGI			42	236
NORWEG				60
SCHWZ	66	598	321	7557

Wichtigste Ursprungs- und Bestimmungs-Laender	OKTOBER 1999		JAN./OKT. 1999	
	dt = 100kg	1000 DM	dt = 100kg	1000 DM
TUERK	38	123	38	123
UNGARN	18	11	141	146
USA		34	445	820
JAPAN	4	25	1631	4130
AUSF	767*	4685*	25715*	72118*
EV			77	447
LV			152	793
PV			1	23
EU	108	1272	13540	37531
FRANKR	12	211	3232	10108
NIEDL	12	41	364	1696
ITAL	3	44	1370	3842
G BRIT	3	88	7762	14769
IRLAND	4	125	27	446
DAENM	1	40	13	249
GRIECH		6	22	289
PORTUG	3	47	15	267
SPAN	4	70	140	1030
SCHWED		8	81	824
FINNL		1	54	871
OESTER	65	562	224	1882
BELGI	1	29	236	1257
SCHWZ	65	702	1070	5647
MALTA			5	85
TUERK	5	17	29	218
POLEN		8	6	146
UNGARN		9	45	436
BULGAR	30	199	36	283
UKRAIN			1	131
RUSSLD			29	519
KASACH			155	237
SLOWEN	6	50	15	89
KROAT			2	72
BR JUG	5	15	28	159
MAROKK	2	29	25	142
LIBYEN		10	4	141
GHANA			34	295
KAMERU			20	95
S AFR			53	562
USA	448	1291	1246	5221
KANADA	3	27	15	185
MEXIKO		17	3	99
ARUBA			1143	1290
BRASIL	1	50	72	544
ARGENT	9	54	15	138
IRAN	1	17	18	296
ISRAEL			11	189
SAUDIA		16	16	220
INDIEN	4	56	6659	5666
BANGLA			100	232
SRILAN			15	147
THAIL	1	27	6	190
INDONE	1	9	38	240
MALAYS	15	113	15	131
SINGAP	1	13	35	922
PHILIP	1	13	13	125
CHINA	40	348	885	6196
SKOREA	8	37	62	1037
JAPAN		22	41	148
TAIWAN	1	24	49	575
HONGK	3	62	10	246
AUSTRL			25	129
NEUSEE			15	95
8419 50 10				
WAERMEAUSTAUSCHER F ZIV LUFTFAHRZEUGE				
EINF	5*	1680*	47*	11726*
EV		101	5	2890
LV				3
AUS LG		101	5	2891
EU	6	1473	32	7926
FRANKR	2	255	11	899
NIEDL	2	638	18	6344
IRLAND		273		313
BELGI	2	259	2	259
USA		204	15	3639
AUSF	2*	763*	19*	6658*
EU	2	763	19	6658
NIEDL	2	763	19	6638
8419 50 90				
WAERMEAUSTAUSCHER F ANDERE ZWECKE				
EINF	21743*	43892*	177927*	354676*
EV	133	444	1968	7524
LV			1136	1847
PV	15	7	474	666
AUS LG	21	34	125	227
EU	15132	31718	112324	247115
FRANKR	4968	13757	32914	106734
NIEDL	122	281	4646	10555
ITAL	4984	6935	18806	27666
G BRIT	269	293	1230	2995
IRLAND	23	23	1405	959
DAENM	37	83	2034	2210
GRIECH			109	182
SPAN	61	271	428	708
SCHWED	2710	5711	25939	50624
OESTER	1737	3798	23061	40562
BELGI	201	554	1721	3521
LUXEMB		12	7	294
NORWEG	10	181	458	2099
LIECHT	37	76	368	3717
SCHWZ	1801	4425	13591	33970
TUERK	87	89	918	714
POLEN	2055	1743	19435	14433
TSCHE	772	634	14750	9429
SLOWAK	181	172	626	600

Wichtigste Ursprungs- und Bestimmungs-Laender	OKTOBER 1999		JAN./OKT. 1999	
	dt = 100kg	1000 DM	dt = 100kg	1000 DM
UNGARN	542	972	3822	6006
RUMAEN		2	390	326
BULGAR			277	102
UKRAIN	23	54	103	225
SLOWEN	2	7	296	293
USA	799	2289	7372	21860
KANADA		1	418	933
BRASIL	2	6	196	588
ISRAEL	24	259	215	2221
THAIL	51	490	1288	7385
SINGAP			4	66
CHINA	207	417	550	1118
JAPAN	7	50	354	1245
HONGK			1	63
AUSF	23438*	58328*	292617*	695244*
EV	5	50	8239	13138
LV	2	12	592	911
PV	3	18	299	626
EU	15376	36880	139064	335670
FRANKR	5206	14586	43209	110434
NIEDL	2132	3919	15679	33196
ITAL	475	1746	7332	25741
G BRIT	1179	2605	8773	27564
IRLAND	3	26	231	652
DAENM	92	265	2297	5248
GRIECH	101	258	688	1560
PORTUG	57	449	458	1787
SPAN	1723	3994	22557	53043
SCHWED	144	785	6395	12806
FINNL	382	564	4576	7720
OESTER	1318	3093	11992	25430
BELGI	2510	4500	14570	30120
LUXEMB	54	80	107	369
ISLAND	8	26	46	164
NORWEG	451	2180	3120	8713
LIECHT			38	99
SCHWZ	1192	3337	8378	28086
MALTA	157	799	1240	6020
TUERK	311	251	2703	6208
ESTLD	60	114	119	285
LETTLD	27	59	179	426
LITAU	39	114	232	714
POLEN	385	824	6432	15253
TSCHE	168	563	4187	7685
SLOWAK	9	17	1937	1979
UNGARN	113	280	1977	4161
RUMAEN	7	12	712	2014
BULGAR	15	46	159	732
UKRAIN	14	31	341	1053
W RUSS	4	5	114	96
RUSSLD	254	502	2829	3647
KASACH			26	100
USBEK	21	81	2941	3428
SLOWEN	138	260	394	1420
KROAT	10	40	472	818
BR JUG		1	25	102
MAROKK	1	8	342	674
LIBYEN	1	5	305	1789
AEGYPT	494	1098	5009	12865
LIBERI			132	101
NIGERI			363	1185
TANSAN	2	46	10	157
SIMBAB			38	101
MALAWI			245	429
S AFR	109	387	1378	3860
USA	704	1918	18694	38694
KANADA	239	245	13919	15779
MEXIKO	134	220	2010	3285
EL SAL	2	8	363	1062
COSTA			235	705
TRINID			6464	43445
KOLUMB		1	128	1108
VENEZU		3	415	2088
ECUAD			13	82
BRASIL	13	85	691	3077
CHILE	15	30	591	2870
URUGU		2	79	386
ARGENT	45	221	6537	13060
ZYPERN	4	21	20	131
LIBAN			16	63
IRAN	527	1019	1012	2227
ISRAEL	20	53	360	1420
SAUDIA	6	234	14675	19765
KUWAIT	1	3	1599	3285
BAHRAI		2	11	217
A EMIR	22	79	360	1392
PAKIST	1	2	276	766
INDIEN	20	178	4764	8763
SRILAN			2350	5119
THAIL	361	636	1334	3134
VIETN			2283	2368
INDONE	157	234	411	802
MALAYS	359	897	7952	15154
SINGAP	38	328	1180	5942
PHILIP	35	250	321	982
CHINA	191	417	5765	18091
SKOREA	777	1868	2905	6013
JAPAN	108	532	3984	8535
TAIWAN	246	614	3864	11256
HONGK	2	11	451	801
AUSTRL	30	128	664	1989
NEUSEE		7	93	232
8419 60 00				
APPARAT/VORRICHT F LUFT- GASVERFLUESS				
EINF	18*	216*	1205*	3686*
EU		25	641	1878
NIEDL		25	390	948
IRLAND			32	146
SCHWED			7	71
OESTER			190	472
SCHWZ	4	25	275	1061
TSCHE	7	18	157	210
UNGARN			88	92
RUSSLD	7	140	7	140

Wichtigste Ursprungs- und Bestimmungs-Laender	OKTOBER 1999 dt = 100kg	OKTOBER 1999 1000 DM	JAN./OKT. 1999 dt = 100kg	JAN./OKT. 1999 1000 DM
JAPAN			24	198
NEUSEE			7	55
AUSF	7414*	22041*	98357*	312124*
EV			108	634
LV			301	1250
EU	1214	3403	19498	46733
FRANKR			39	144
NIEDL	1208	3352	18630	41837
ITAL	3	29	673	1026
G BRIT			94	334
SPAN			1286	1632
SCHWED			49	186
OESTER	3	21	35	280
BELGI			546	1177
SCHWZ	8	50	85	347
TUERK		3	4911	17335
POLEN	2	13	573	808
TSCHE	9	27	807	2542
UNGARN	92	206	10426	37708
UKRAIN			256	1104
W RUSS			111	567
RUSSLD			533	1207
KROAT			2413	6412
MAROKK			8	94
ALGER			3385	9952
TUNES			8	350
AEGYPT	57	22	5670	28728
NIGERI			686	315
SIMBAB			135	144
S AFR			24	54
USA			1600	5181
MEXIKO	390	887	34118	105803
KUBA			107	120
ECUAD	1	3	504	3825
BOLIV			238	160
IRAN			202	506
ISRAEL	305	679	442	971
JORDAN	219	120	243	306
SAUDIA	3	13	51	470
INDIEN			1669	4337
SINGAP			1029	4036
PHILIP			471	783
CHINA			911	6733
SKOREA	1	10	71	787
JAPAN			10	364
TAIWAN	5103	16566	6447	21741
AUSTRL	1	11	527	3871
SALOM			70	245
8419 81 10				
APPARATE HEISSE GETRAENKE USW ZIV LFZ				
EINF	2*	147*	13*	1331*
EV				200
AUS LG			1	249
EU		34	1	200
USA	2	107	12	1125
AUSF	44*	1889*	430*	16572*
EV	39	1700	397	15431
LV	1	75	3	120
EU	2	101	4	227
NIEDL	2	101	4	220
SCHWZ	2	27	25	602
RUSSLD			3	56
S AFR			1	63
USA	35	1500	350	13676
MEXIKO			3	166
BRASIL			12	491
ISRAEL			1	88
SAUDIA	4	222	13	538
SINGAP			3	86
JAPAN			1	52
AUSTRL			1	97
NEUSEE			3	136
8419 81 91				
DAMPFFILTRIER AND MASCH F KAFFEE USW				
EINF	822*	4981*	9154*	50040*
EV		7		14
AUS LG	1	10	9	50
EU	638	3335	7321	38748
FRANKR			138	894
NIEDL	252	1444	2954	16584
ITAL	384	1857	3888	18003
DAENM	1	29	76	2135
SPAN			19	54
SCHWED			20	75
OESTER			40	71
BELGI			183	912
SCHWZ	175	1599	1038	9767
TUERK			433	424
USA	2	16	236	797
CHINA			108	216
AUSF	640*	6886*	5122*	50853*
EU	390	3730	3054	25486
FRANKR	31	244	205	1468
NIEDL	95	668	1160	7544
ITAL	8	93	111	1672
G BRIT	81	675	374	3881
DAENM	15	159	230	1569
SPAN	6	46	142	1201
SCHWED	20	128	216	1724
FINNL	63	1039	126	2051
OESTER	57	639	412	3684
BELGI	2	23	65	571
NORWEG	4	63	44	764
SCHWZ	18	173	113	1058
GIBRAL			7	88
TUERK			51	351
LETTLD			3	61
UNGARN	1	8	122	175
RUSSLD	4	33	15	164
SLOWEN			7	60
USA	40	482	481	6971
MEXIKO			5	90
COSTA			4	60
MALAYS			38	520
CHINA			8	94
JAPAN	171	2282	1070	13887
TAIWAN			10	167
AUSTRL	2	28	21	143
8419 81 99				
AND APP VORRICHT Z KOCHEN WAERMEN USW				
EINF	2983*	11746*	39321*	121507*
EV	3	224	12	799
LV			4	26
AUS LG	22	98	57	249
EU	1688	5090	27489	64236
FRANKR	138	697	1303	5946
NIEDL	40	276	370	1672
ITAL	1270	3393	22900	50933
G BRIT	4	33	80	459
GRIECH	106	164	1481	1965
PORTUG	19	33	252	345
SPAN	6	13	181	656
SCHWED	61	403	95	650
OESTER	26	42	334	714
BELGI	16	36	485	851
SCHWZ	346	2432	4772	31601
TUERK	20	91	312	358
POLEN	143	41	1136	381
RUSSLD	17	70	17	70
S AFR			37	54
USA	710	3663	4329	22260
ISRAEL	2	22	44	183
SAUDIA	2	97	8	279
CHINA			288	257
SKOREA			372	147
JAPAN	1	2	8	96
TAIWAN	47	147	350	841
AUSF	3875*	19022*	44807*	226795*
EV	1	41	4	255
EU	1862	7404	25323	123380
FRANKR	203	912	4787	23533
NIEDL	109	647	3084	16244
ITAL	398	988	2159	7061
G BRIT	288	1663	4416	24254
IRLAND	15	75	323	1701
DAENM	49	93	785	3713
GRIECH	39	133	545	1912
PORTUG	58	173	206	1084
SPAN	312	786	1811	7892
SCHWED	42	204	1069	5780
FINNL	37	84	1794	8287
OESTER	219	1182	2622	13456
BELGI	72	387	1512	7323
LUXEMB	21	117	210	1140
ISLAND	3	18	57	324
NORWEG	44	269	562	3175
SCHWZ	199	786	2724	11384
MALTA			45	257
MARINO			18	82
TUERK	12	59	225	891
LETTLD	1	3	74	282
LITAU	30	113	313	925
POLEN	122	531	963	5020
TSCHE	96	566	573	3384
UNGARN	24	155	177	1021
RUMAEN	9	29	123	499
BULGAR	12	53	23	121
UKRAIN	45	347	240	1431
W RUSS	14	154	21	202
MOLDAU			17	136
RUSSLD	161	1125	501	2957
KASACH			102	77
SLOWEN	16	105	340	2146
KROAT			81	276
ALGER			57	239
AEGYPT	20	99	187	991
NIGERI	10	30	526	3232
MAURIT	13	85	105	745
S AFR	11	71	229	1297
USA	174	1047	2387	12634
KANADA	12	50	108	452
MEXIKO			163	889
COSTA	3	14	183	129
KUBA	4	30	37	306
KOLUMB			30	149
VENEZU			25	161
BRASIL	60	123	166	701
CHILE	11	40	135	712
URUGU			14	92
ARGENT	1	9	86	549
ZYPERN	1	5	47	276
LIBAN	8	43	50	342
ISRAEL	93	429	829	4011
JORDAN	16	90	32	237
SAUDIA	4	36	71	432
KUWAIT			44	175
A EMIR	9	49	276	1206
INDIEN	5	67	39	303
THAIL	4	32	64	347
MALAYS	17	96	113	655
BRUNEI			19	134
SINGAP	4	19	130	725
PHILIP			116	769
CHINA	5	23	231	1029
SKOREA	101	637	455	2505
JAPAN	350	2372	3099	19541
TAIWAN	3	21	262	1624
HONGK	31	191	508	2782
AUSTRL	235	1480	1171	6639
NEUSEE	3	24	147	916
8419 89 10				
WASSRUECKKUEHLAPP AND WAERMEAUSTAUSCH				
EINF	90*	358*	2532*	5259*
LV				3
EU	47	74	2015	3315
FRANKR			149	430
NIEDL			88	560
ITAL			1293	1358
G BRIT			106	298
OESTER	45	60	239	474
BELGI			131	158
SCHWZ	20	198	232	2161
SLOWAK			75	222
USA	7	29	14	206
AUSF	323*	842*	8119*	15468*
EU	237	522	3077	4265
FRANKR		1	136	430
NIEDL	102	304	114	659
G BRIT			47	140
DAENM	75	92	712	600
FINNL		1	48	92
OESTER			183	194
BELGI	60	124	1812	2009
SCHWZ	37	115	1079	2627
TUERK			75	334
POLEN	23	33	639	1204
TSCHE			208	579
SLOWAK			76	218
UNGARN	2	13	612	1169
BULGAR			48	124
RUSSLD	3	3	497	1360
SLOWEN			90	152
ALGER			53	84
LIBYEN			50	64
MEXIKO			150	411
PANAMA			24	71
BRASIL		3	953	1276
CHILE			28	55
A EMIR	6	35	82	142
INDONE			158	372
CHINA	4	37	48	147
HONGK			10	55
8419 89 15				
ANL F KURZZEITERW V HALBLEITERSCHEIBE				
EINF	5*	101*	105*	2609*
EU			7	136
FRANKR			1	104
USA	5	101	98	2473
AUSF	*	*	125*	1458*
PV			3	37
EU				40
SCHWZ			1	123
USA			6	254
MALAYS			114	1000
8419 89 20				
APP USW BESCHICHTEN HALBLEITERSCHEIBE				
EINF	82*	7797*	949*	86130*
EU			124	5885
FRANKR			20	1282
G BRIT			104	5603
USA	81	7794	656	72657
JAPAN	1	3	159	6529
AUSF	*	9*	16*	703*
PV			1	80
EU			1	5
SLOWAK			12	450
USA			2	138
8419 89 25				
APP USW Z PHYS BESCHICHTEN V WAFERS				
EINF	4*	210*	32*	818*
EU	2	161	4	232
FRANKR	2	161	2	161
G BRIT			2	71
USA	2	49	28	586
AUSF	*	*	23*	575*
PV				40
EU			8	261
FRANKR			4	248
SCHWZ			1	117
JAPAN			14	188

Wichtigste Ursprungs- und Bestimmungs-Länder	OKTOBER 1999 dt = 100kg	OKTOBER 1999 1000 DM	JAN./OKT. 1999 dt = 100kg	JAN./OKT. 1999 1000 DM
8419 89 27				
APP USW BESCHICHT TRAEGMAT FLKRISTANZ				
EINF	*	*	*	*
AUSF	*	*	243*	1214*
EU			13	82
G BRIT			10	64
MOLDAU			60	231
RUSSLD			110	632
KROAT			21	51
KANADA			22	102
CHINA			9	84
8419 89 30				
APPARAT USW AUFDAMPF METALL IM VAKUUM				
EINF	72*	2431*	567*	9529*
EU	20	913	84	1572
G BRIT	20	913	30	1168
FINNL			20	288
SCHWZ	9	513	190	5874
SLOWAK			16	246
RUSSLD	8	66	127	98
USA	35	939	56	1383
KANADA			1	105
CHINA			90	502
AUSF	1696*	19510*	8301*	94078*
EU	332	5386	2687	28573
FRANKR			996	6721
NIEDL	30	1765	39	2114
ITAL	262	3120	318	4198
G BRIT	20	498	108	2869
PORTUG			121	3846
SPAN			557	3463
OESTER			61	2337
LUXEMB			465	2950
LIECHT			94	110
SCHWZ			107	3561
TUERK	6	96	6	96
TSCHE	105	385	1038	8280
SLOWEN			10	299
USA	51	2303	264	10354
KANADA			49	200
MEXIKO			452	2644
KOLUMB	637	4025	637	4025
PERU			2	65
BRASIL			196	1113
CHILE			6	172
INDIEN	238	2250	241	2328
THAIL			170	4951
VIETN			5	84
INDONE			25	710
SINGAP			56	1705
CHINA	276	3556	1962	16194
SKOREA			25	701
JAPAN	51	1540	196	6235
TAIWAN			50	1601
8419 89 98				
AND APPARATE VORRICHT Z WARMBEHANDL				
EINF	2919*	22563*	32191*	178526*
EV	37	376	115	3078
LV			52	969
PV	402	818	1070	2653
AUS LG	29	234	119	1019
EU	464	5613	12655	38918
FRANKR	48	140	976	4378
NIEDL	92	3401	3930	12072
ITAL	92	235	2685	7102
G BRIT	31	529	213	1562
DAENM	23	103	549	4209
GRIECH	22	639	36	668
PORTUG	3	17	147	267
SPAN	27	205	373	918
SCHWED	1	11	781	2237
OESTER	72	195	2455	4204
BELGI	53	138	419	1288
NORWEG		3	150	436
LIECHT	6	257	56	3338
SCHWZ	859	12201	9037	107650
TUERK	155	110	254	236
LITAU			9	52
POLEN	68	439	201	575
TSCHE	702	815	2607	3132
SLOWAK			55	70
UNGARN	80	111	1973	1022
RUMAEN	17	174	183	791
SLOWEN	50	34	626	420
USA	334	2221	1692	16009
KANADA			47	458
CHINA	141	186	1883	2225
JAPAN	39	395	409	2101
TAIWAN	1	2	184	659
AUSF	14202*	56206*	220150*	695802*
EV			74	125
LV	156	467	6214	11520
PV	29	186	283	1461
EU	5524	22018	58375	217701
FRANKR	1477	6947	9729	40071
NIEDL	696	2884	9150	30335
ITAL	107	674	10028	36222
G BRIT	466	1702	5354	24084
IRLAND	33	133	206	986
DAENM	161	1491	2654	10726
GRIECH	8	52	682	2356
PORTUG	31	232	1766	7174
SPAN	665	1884	3851	14104
SCHWED	719	1200	3449	10402
FINNL	40	308	2318	6732
OESTER	873	2470	6097	18980
BELGI	248	2060	3054	15279
LUXEMB		1	37	240
CEUTA			3	56
ISLAND	4	16	28	189
NORWEG	94	460	1869	12951
LIECHT	10	376	61	1927
SCHWZ	531	2893	5446	27293
TUERK	866	1413	2139	5461
ESTLD			56	349
LETTLD	32	159	171	602
LITAU	7	38	164	781
POLEN	744	2567	5414	17971
TSCHE	79	418	2290	8692
SLOWAK	2	21	190	871
UNGARN	369	1460	7033	17194
RUMAEN	86	347	212	851
BULGAR	80	29	388	1629
UKRAIN	22	88	419	623
W RUSS			251	725
RUSSLD	200	710	1589	7430
GEORG			85	720
KASACH	17	70	89	398
USBEK	13	59	54	1025
SLOWEN	49	165	1782	3475
KROAT	91	356	292	1006
B HERZ			92	369
BR JUG	1	8	310	1245
MAZED			67	546
MAROKK	81	94	245	457
ALGER	147	1331	201	1688
TUNES	10	28	105	616
LIBYEN		9	45	1072
AEGYPT	2450	5222	9251	28599
SUDAN			19	114
GHANA			340	3127
NIGERI	16	39	175	743
AETHIO			30	136
KENIA			108	381
MADAG	169	1075	169	1075
S AFR	5	38	263	524
USA	596	4260	22418	66721
KANADA	358	1143	1852	5880
MEXIKO	65	467	1424	6136
GUATEM			155	1393
EL SAL			407	1432
NICARA			6	75
COSTA	3	13	45	231
KUBA			47	127
DOM RP	75	213	75	213
KOLUMB	43	194	96	449
VENEZU			2488	2383
ECUAD			9	92
PERU			101	343
BRASIL	56	1321	1148	7591
CHILE			995	1745
ARGENT		6	183	844
ZYPERN	8	22	40	147
LIBAN	2	17	12	123
SYRIEN	9	30	868	3486
IRAN	2	34	856	6295
ISRAEL	24	120	1863	6573
JORDAN	1	11	67	1233
SAUDIA	146	699	3373	7527
A EMIR			262	513
PAKIST			574	1952
INDIEN	88	497	1404	6259
BANGLA	1	12	8	194
NEPAL			60	83
THAIL	24	130	525	3148
VIETN	2	40	3161	7654
INDONE	30	483	100	763
MALAYS	35	196	16014	32152
SINGAP	34	226	2141	9924
PHILIP	4	17	469	2606
CHINA	354	1770	7972	30894
SKOREA	3	82	8049	18223
JAPAN	241	1722	5804	25434
TAIWAN	131	821	32239	53816
HONGK	9	33	511	2168
AUSTRL	161	381	2318	6619
NEUSEE			62	283
8419 90 10				
TEILE V WAERMEAUSTAUSCHERN F ZIV LFZ				
EINF	*	*	*	73*
EU				68
G BRIT				66
AUSF	*	5*	21*	316*
SCHWZ			17	143
8419 90 20				
TEILE V STERILISIERAPP WA 8419 20 00				
EINF	125*	671*	1503*	9155*
LV				9
PV		25	2	175
AUS LG				1
EU	79	403	707	4753
DAENM		5	16	123
OESTER	79	391	676	4482
SCHWZ	9	55	154	707
POLEN	14	8	117	158
TSCHE	10	79	328	1083
USA	5	95	112	1990
AUSF	102*	758*	1205*	7896*
PV		27	7	207
EU	45	447	560	4426
FRANKR	15	129	110	872
NIEDL	2	22	36	459
ITAL	4	56	38	375
DAENM	1	8	52	269
OESTER	13	113	159	1434
BELGI	5	72	23	237
LUXEMB	1	10	20	157
SCHWZ	8	49	141	824
POLEN	2	10	90	252
TSCHE	37	185	223	1147
ASERB			4	59
USA	1	17	27	203
KOLUMB			5	113
8419 90 30				
TEILE V APPARAT USW WA 84198915 20 25				
EINF	21*	1742*	233*	17008*
PV				37
EU	5	33	79	3802
FRANKR			1	428
NIEDL	5	32	16	147
G BRIT		1	62	3215
SCHWZ			6	315
USA	15	1588	139	12284
JAPAN		118	8	578
AUSF	14*	522*	55*	3520*
EU	11	350	43	2187
SCHWED	4	332	24	1986
OESTER	6	9	8	101
SCHWZ	1	90	1	221
USA	1	32	4	313
SAUDIA			4	200
MALAYS			1	376
8419 90 50				
TEILE VON APPARATEN DER WA 84198927				
EINF	1*	21*	59*	379*
EU			55	130
SCHWZ		4	1	121
AUSF	*	*	629*	1885*
EU			137	381
FRANKR			47	152
NIEDL			58	142
CHINA			102	1318
TAIWAN			52	77
8419 90 80				
TEILE V AND APP VORR Z WARMBEHAND USW				
EINF	9256*	17146*	163076*	253780*
EV	3	99	23	425
LV	1	124	769	2145
PV	1	32	4	202
AUS LG	1	25	11	980
EU	5587	10125	96279	160461
FRANKR	2611	3919	47022	56372
NIEDL	653	1748	5444	12900
ITAL	765	1239	7598	17434
G BRIT	340	683	2739	9898
IRLAND	3	3	56	1455
DAENM	228	969	4481	9554
PORTUG	75	173	761	1935
SPAN	8	17	17077	31271
SCHWED	353	774	1523	4118
FINNL	27	85	4911	8765
OESTER	317	211	2939	3893
BELGI	307	299	1723	2835
NORWEG	17	18	59	475
LIECHT	1	47	5	279
SCHWZ	421	2820	6732	33901
TUERK	44	81	2283	1862
POLEN	966	530	10488	5598
TSCHE	1072	731	31115	20413
UNGARN	303	738	5289	6913
RUMAEN			682	365
SLOWEN	44	89	678	1331
KROAT			1977	1876
USA	150	1207	2714	15333
KANADA		6	320	615
INDIEN			628	199
SINGAP	1	11	12	380
CHINA	427	442	2091	1120
JAPAN	42	204	182	1546
AUSTRL			12	129
AUSF	18281*	52188*	160099*	475549*
EV	4	37	10	157
LV	11	484	220	2404
PV		20	369	281
EU	6438	17253	72109	199695
FRANKR	1168	2366	14837	37857
NIEDL	617	2408	14066	33772
ITAL	462	1481	5492	20354
G BRIT	141	687	5223	16967
IRLAND	2	37	89	653
DAENM	180	708	4125	12219
GRIECH	38	117	4895	6526
PORTUG	72	267	613	2889
SPAN	1534	4454	9859	25415
SCHWED	739	979	2474	9522
FINNL	34	375	784	4201
OESTER	1229	2661	4966	15567

Wichtigste Ursprungs- und Bestimmungs-Laender	OKTOBER 1999		JAN./OKT. 1999	
	dt = 100kg	1000 DM	dt = 100kg	1000 DM
BELGI	219	689	4526	13288
LUXEMB	3	24	160	465
ISLAND	434	657	1113	1646
NORWEG	40	314	1397	3602
LIECHT			34	195
SCHWZ	898	2692	5213	22665
TUERK	171	496	3189	11936
LITAU	5	47	442	961
POLEN	465	1110	7181	12914
TSCHE	952	1473	9532	15594
SLOWAK	1	8	584	2296
UNGARN	138	536	1204	4145
RUMAEN	294	406	1095	2417
BULGAR	21	47	1341	2677
ALBAN			146	72
UKRAIN	71	131	753	1834
W RUSS	111	332	151	671
RUSSLD	28	228	1304	4668
USBEK	1696	3187	2002	3493
KIRGIS			50	141
SLOWEN	13	49	252	860
KROAT	9	86	205	890
MAZED			3	110
MAROKK	1	19	21	182
ALGER		30	144	382
TUNES	2	32	127	736
LIBYEN	165	397	594	2471
AEGYPT	638	1254	2525	7431
ELFBK	3	9	43	424
GHANA			10	117
NIGERI	1	9	229	967
KAMERU	5	23	12	129
KENIA	6	27	56	173
MAURIT	2	12	19	136
SIMBAB	130	683	131	701
S AFR	21	112	1057	3013
USA	2676	7974	15712	54374
KANADA	762	1838	2718	7526
MEXIKO	20	97	2816	7932
COSTA			38	86
PANAMA			10	117
KUBA	2	9	15	313
DOM RP	1	71	19	231
TRINID			328	281
NL ANT			52	369
KOLUMB	1	3	170	1181
VENEZU	68	119	498	1231
ECUAD	5	16	210	545
PERU	3	22	34	310
BRASIL	209	1600	2671	7678
CHILE	4	33	321	833
ARGENT	19	118	319	1162
ZYPERN	1	5	279	393
LIBAN	1	2	196	355
SYRIEN	12	112	17	281
IRAN		34	218	937
ISRAEL	96	461	690	4479
JORDAN	2	6	34	504
SAUDIA	106	895	2145	4793
KUWAIT		6	28	236
KATAR	10	39	145	963
A EMIR	30	344	190	1068
PAKIST	64	111	835	408
INDIEN	66	527	731	5296
BANGLA			28	143
THAIL	86	300	1838	4599
VIETN	17	79	48	331
INDONE	75	367	1451	2735
MALAYS	81	196	1689	4184
SINGAP	26	624	207	2253
PHILIP	36	89	605	1828
CHINA	601	1304	1992	9987
SKOREA	20	419	567	3857
JAPAN	263	1389	1691	12827
TAIWAN	9	73	2688	8449
HONGK	12	284	395	2725
AUSTRL	83	684	566	4446
NEUSEE	32	197	218	1368
SCHIFF	6	42	85	380
8420 10 10				
KALANDER WALZWERKE TEXTILIND VERW ART				
EINF	367*	114*	1774*	1935*
AUS LG			243	84
EU			460	974
FRANKR			271	630
BELGI			47	119
LUXEMB			140	213
TSCHE	27	42	245	426
RUSSLD	340	62	727	177
ISRAEL			59	50
CHINA			83	285
AUSF	1507*	4559*	7059*	19789*
LV	158	426	158	426
EU			2319	5585
FRANKR			744	2244
ITAL			167	524
G BRIT			138	538
SPAN			554	667
OESTER			434	860
BELGI			292	762
TUERK	55	190	545	997
POLEN	74	110	74	110
TSCHE			154	598
RUMAEN	332	994	332	994
SLOWEN			255	739
MAROKK			51	162
GHANA			106	433
MAURIT			31	175
S AFR			511	1368
USA	159	1199	385	2058
MEXIKO	200	15	284	414
IRAN			211	703
PAKIST	308	885	578	1002

Wichtigste Ursprungs- und Bestimmungs-Laender	OKTOBER 1999		JAN./OKT. 1999	
	dt = 100kg	1000 DM	dt = 100kg	1000 DM
INDIEN	158	426	269	1072
BANGLA			71	269
INDONE			52	180
CHINA			314	1268
JAPAN	221	740	380	1545
8420 10 30				
KALANDER WALZWERKE PAPIERIND VERW ART				
EINF	375*	721*	7929*	9832*
EV			630	397
EU	316	705	7065	9225
FRANKR			1430	1066
ITAL	23	83	23	83
FINNL			2497	3179
OESTER	283	616	3055	4755
NORWEG			135	110
SCHWZ			29	80
SLOWAK			580	246
UNGARN			50	151
AUSF	2104*	4930*	17309*	50377*
EV			321	216
EU	612	1708	8415	27812
FRANKR			1027	3326
G BRIT	8	5	327	130
DAENM			90	542
SCHWED			4445	17648
FINNL			540	1142
OESTER	604	1703	1855	4853
POLEN			1098	762
SLOWAK			356	1332
USA			4955	13423
KANADA	1121	3074	1121	3074
IRAN	356	135	356	135
CHINA			853	3704
8420 10 50				
KALANDER WALZWERKE KAUTSCH- KSTIND				
EINF	224*	1635*	2933*	3517*
EV			79	205
PV			243	48
EU	34	53	2139	1244
NIEDL	1	2	70	111
BELGI			1654	796
SCHWZ	120	1546	131	1550
USBEK			79	206
CHINA			194	246
TAIWAN			65	141
AUSF	1197*	3714*	10011*	22611*
EV			53	70
EU	1185	3630	4620	13200
FRANKR	2	14	393	1118
NIEDL			19	214
ITAL	16	21	127	313
G BRIT	5	26	195	1425
GRIECH	965	2825	2133	5948
SPAN			460	117
SCHWED			418	1727
FINNL			264	191
OESTER			303	794
BELGI	197	744	508	1352
NORWEG			428	469
SCHWZ			16	198
TUERK	3	23	97	233
UNGARN			1178	142
RUSSLD			63	70
AEGYPT			606	129
ELFBK			6	82
S AFR			14	106
USA	6	35	1076	5253
ARGENT			6	123
INDIEN			1337	2076
SKOREA			7	68
TAIWAN			24	177
8420 10 90				
ANDERE KALANDER UND WALZWERKE				
EINF	113*	432*	2396*	6126*
LV	4	38	98	171
EU	51	112	412	906
FRANKR	41	107	101	280
ITAL	20	5	299	597
NORWEG			135	80
SCHWZ	38	274	787	3067
USA			991	1863
THAIL			11	70
AUSF	530*	1845*	4938*	17340*
PV			24	489
EU	499	1541	3190	10884
FRANKR	3	35	350	799
NIEDL		5	515	2230
ITAL	369	1333	1052	3300
G BRIT	42	98	278	620
DAENM			80	173
PORTUG	9	36	129	749
SPAN			612	2291
OESTER	6	33	31	219
BELGI			47	328
SCHWZ			220	871

Wichtigste Ursprungs- und Bestimmungs-Laender	OKTOBER 1999		JAN./OKT. 1999	
	dt = 100kg	1000 DM	dt = 100kg	1000 DM
POLEN			461	771
RUSSLD			9	151
SLOWEN			19	189
USA	3	51	379	1934
KANADA			65	239
IRAN			262	629
SINGAP			28	161
SKOREA	6	34	22	227
JAPAN	14	119	43	351
HONGK			10	71
AUSTRL	2	39	11	237
8420 91 10				
WALZEN AUS GUSSEISEN FUER KALANDER				
EINF	1554*	2369*	17621*	21186*
LV			500	430
EU	1551	2364	14922	17748
FRANKR	3	7	1591	1405
NIEDL	115	116	3201	2134
ITAL	410	770	2615	4190
G BRIT			376	253
PORTUG	220	368	220	368
SPAN	200	82	228	115
SCHWED			1507	2182
OESTER	559	848	4123	6117
BELGI	42	150	650	622
LUXEMB			205	244
NORWEG	3	5	665	1909
SCHWZ			1214	812
POLEN			53	239
UNGARN			301	91
KROAT			96	90
USA			203	61
JAPAN			7	135
AUSF	6706*	6885*	54743*	53132*
EV			269	306
LV			252	566
EU	4984	5467	34026	35568
FRANKR	353	326	3525	3344
NIEDL	269	422	3828	3722
ITAL	565	930	4689	8392
G BRIT	271	208	2493	2293
GRIECH			183	200
PORTUG	220	408	374	635
SPAN	104	63	965	709
SCHWED	295	182	2017	2227
FINNL	1853	1799	10648	8724
OESTER	555	433	3868	3620
BELGI	293	475	918	1290
LUXEMB	195	223	429	644
NORWEG	14	137	628	1905
SCHWZ	116	288	275	523
POLEN			348	525
UNGARN	1	8	446	221
RUSSLD			24	135
USBEK			79	165
S AFR	46	33	277	337
USA	959	566	7652	4696
KANADA			677	641
MEXIKO			348	234
BRASIL			223	448
INDIEN			113	125
BANGLA			738	577
SINGAP			91	84
PHILIP			49	51
CHINA			2000	2207
JAPAN	341	173	2225	1315
TAIWAN	217	148	4275	2871
HONGK			104	81
8420 91 80				
WALZEN A AND STOFFEN F KALANDER USW				
EINF	4421*	2468*	61661*	49675*
EV			1029	3651
LV	358	224	4352	7546
PV	123	53	616	275
EU	2831	1542	47950	29094
FRANKR	809	515	7944	4145
NIEDL	37	55	2379	1199
ITAL	148	126	5139	3791
G BRIT	301	111	5192	3237
SPAN	14	24	246	184
SCHWED	16	57	3235	1322
FINNL	422	22	2535	1177
OESTER	1057	536	18543	12702
BELGI	25	83	1679	1248
NORWEG	503	61	871	353
SCHWZ	601	337	3720	4091
POLEN	262	73	760	424
TSCHE		2	611	445
UNGARN			190	218
SLOWEN	45	100	995	1534
BR JUG			48	59
S AFR	51	32	118	1075
USA	54	251	1643	4255
KANADA			490	1675
MEXIKO			168	908
KOLUMB	7	25	147	239
BRASIL			294	247
ISRAEL	13	1	145	162
SAUDIA			97	119
A EMIR			135	205
INDIEN			85	90
INDONE			317	425
MALAYS			125	263
CHINA	32	16	445	1094
JAPAN			593	1938
TAIWAN	4	5	263	116
AUSTRL			28	87

Wichtigste Ursprungs- und Bestimmungs-Laender	OKTOBER 1999		JAN./OKT. 1999	
	dt = 100kg	1000 DM	dt = 100kg	1000 DM
AUSF	6752*	8573*	65052*	91314*
EV	112	36	1488	915
LV	342	818	3466	8326
PV	19	18	150	528
EU	3996	3734	40362	46835
FRANKR	837	591	5673	7313
NIEDL	216	370	3953	5057
ITAL	203	465	2864	5396
G BRIT	647	611	3232	7436
IRLAND			126	114
DAENM	23	26	217	433
GRIECH		1	151	359
PORTUG			188	289
SPAN	28	26	810	1435
SCHWED	667	484	3610	4503
FINNL	120	37	4208	3287
OESTER	1059	709	12311	7491
BELGI	196	415	2794	3628
LUXEMB			225	94
NORWEG	5	38	472	863
SCHWZ	1514	1677	9532	12702
TUERK	73	156	453	899
POLEN	8	37	401	927
TSCHE	56	157	186	462
SLOWAK			648	941
UNGARN	96	64	293	377
RUMAEN			102	138
UKRAIN	4	91	48	478
W RUSS	2	22	35	166
RUSSLD	112	36	156	198
SLOWEN	2	2	338	528
BR JUG			120	168
MAZED			18	66
ALGER			403	628
AEGYPT			80	95
NIGERI			13	62
OR KON	19	93	36	166
S AFR	25	60	53	159
USA	416	1272	5274	11340
KANADA	11	14	780	1990
MEXIKO	34	134	116	354
GUATEM	36	79	40	97
KOLUMB	21	34	631	512
VENEZU			107	209
BRASIL	49	128	687	1176
SYRIEN			43	62
ISRAEL			381	887
PAKIST	13	61	162	458
INDIEN	28	81	372	573
THAIL	127	71	872	669
INDONE	3	65	345	793
MALAYS	11	39	54	176
CHINA	6	14	119	1146
SKOREA	10	134	199	778
JAPAN	14	27	102	384
TAIWAN	6	15	376	291
HONGK	23	171	108	1576
AUSTRL			100	255
8420 99 00				
AND TEILE V KALANDERN U AND WALZWERK				
EINF	2515*	1597*	10927*	13212*
EV			18	37
LV			47	124
PV			1	12
EU	1459	1235	5865	5475
FRANKR	81	207	392	627
ITAL	426	183	2144	1886
G BRIT	1	9	40	644
DAENM	557	479	1580	1298
SPAN			200	229
FINNL	260	265	589	382
OESTER	89	64	825	259
NORWEG			103	251
SCHWZ	3	52	384	928
TSCHE	4	2	274	268
SLOWAK	1015	36	1452	171
RUSSLD			30	60
SLOWEN			233	55
USA	1	19	113	183
KANADA	23	235	127	1164
JAPAN		12	2181	4459
AUSF	852*	2747*	7151*	29550*
LV			60	92
EU	637	1373	3537	12508
FRANKR	63	67	316	1359
NIEDL	351	193	631	1018
ITAL	31	421	570	3426
G BRIT	11	48	167	510
DAENM	2	5	128	420
SPAN	5	55	178	427
SCHWED	78	343	187	948
FINNL	4	67	145	1136
OESTER	63	124	777	2244
BELGI	1	22	129	651
LUXEMB	28	28	247	284
NORWEG		11	47	238
SCHWZ	30	29	435	1262
POLEN	8	35	66	414
TSCHE	7	21	400	576
RUSSLD			32	265
SLOWEN	5	66	285	502
AEGYPT			95	260
S AFR	2	54	27	217
USA	128	765	1614	8103
KANADA	7	63	128	808
MEXIKO			54	434
KOLUMB	2	24	8	123
BRASIL	4	18	27	339
IRAN			5	92
ISRAEL			11	112
JORDAN			11	95

Wichtigste Ursprungs- und Bestimmungs-Laender	OKTOBER 1999		JAN./OKT. 1999	
	dt = 100kg	1000 DM	dt = 100kg	1000 DM
SAUDIA		70	3	94
THAIL	3	9	11	158
CHINA	7	80	61	603
SKOREA	2	6	19	239
JAPAN	4	48	50	800
TAIWAN		2	17	136
NEUSEE			1	70
8421 11 00				
MILCHENTRAHMER				
EINF	*	*	38*	253*
EU			28	178
AUSF	*	*	283*	1146*
EU			26	139
ITAL			22	116
TUERK			13	61
ELFBK			3	64
USA			68	416
BRASIL			27	278
IRAN			22	106
8421 12 00				
WAESCHESCHLEUDERN				
	STUECK		STUECK	
EINF	*	*	313*	206*
GEW DT			249	
EU			309	161
AUSF	4037*	496*	50761*	5740*
GEW DT	517		6281	
EU	3762	469	46960	5100
FRANKR	5	9	906	311
NIEDL	952	106	14517	1655
G BRIT	1772	225	20302	2509
SPAN	870	99	3795	489
OESTER	159	17	2055	340
BELGI			3935	525
NORWEG			400	53
S AFR			220	74
JAPAN			1014	168
8421 19 10				
ZENTRIFUGEN F ZIV LUFTFAHRZEUGE				
	DT		DT	
EINF	*	*	*	12*
AUSF	*	*	*	*
8421 19 91				
ZENTRIFUGEN F LABORATORIEN				
EINF	185*	1904*	2110*	18646*
LV	1	10	123	506
AUS LG		117	1	1019
EU	13	98	149	1112
FRANKR	11	41	39	234
G BRIT	2	57	44	517
BELGI			51	207
SCHWZ	2	45	172	1276
USA	168	1708	1611	14981
MEXIKO			120	486
JAPAN	1	43	24	601
AUSF	1095*	9704*	10991*	99899*
EU	388	3207	4246	35106
FRANKR	88	648	774	6287
NIEDL	42	318	519	4148
ITAL	39	318	562	4529
G BRIT	70	661	1077	9345
IRLAND	4	31	39	305
DAENM	16	237	144	1288
GRIECH	19	116	111	797
PORTUG	14	137	102	789
SPAN	14	107	265	2203
SCHWED	42	323	280	2118
FINNL	13	96	122	921
OESTER	24	185	167	1559
BELGI	3	29	79	769
NORWEG	17	141	117	966
SCHWZ	85	564	349	3259
MALTA			8	66
TUERK	9	79	99	1032
ESTLD	1	14	14	143
LETTLD	10	85	12	103
POLEN	29	302	132	1580
TSCHE	15	136	75	708
UNGARN	5	60	50	549
RUMAEN	1	17	51	405
SLOWEN		5	36	382
BR JUG			11	142
MAROKK		3	20	216
LIBYEN	1	19	18	262
AEGYPT	8	102	114	1015
R KONG	1	21	7	141
S AFR	3	26	56	504
USA	235	2026	2940	26792
KANADA	10	105	122	1026
MEXIKO	5	47	48	471
BRASIL	11	111	79	897
CHILE	3	35	33	355
ARGENT	18	181	46	525

Wichtigste Ursprungs- und Bestimmungs-Laender	OKTOBER 1999		JAN./OKT. 1999	
	dt = 100kg	1000 DM	dt = 100kg	1000 DM
LIBAN			22	188
SYRIEN			9	116
IRAK	6	44	137	1278
IRAN	2	35	22	300
ISRAEL	9	87	111	1108
WJ GAZ		8	7	91
JORDAN	1	26	14	152
SAUDIA	12	95	61	549
A EMIR	2	12	26	228
INDIEN	5	68	290	2692
BANGLA			8	143
THAIL	14	114	47	476
MALAYS	4	33	34	323
SINGAP	7	58	51	527
PHILIP			24	260
CHINA	14	85	70	632
SKOREA	9	102	38	383
JAPAN	34	372	301	3389
TAIWAN	7	74	107	1062
HONGK	42	354	325	2881
AUSTRL	53	430	298	2676
NEUSEE	3	25	61	463
8421 19 93				
SCHLEUDER Z BESCH V WAFER PHOT EMULS				
EINF	90*	5418*	804*	35902*
AUS LG				4
EU			29	1562
FRANKR			29	1562
USA		5	158	5400
JAPAN	90	5413	617	29938
AUSF	4*	204*	43*	1823*
EU			26	1063
DAENM			2	161
SCHWED			22	840
BELGI			2	62
SCHWZ			1	127
USA	4	188	11	477
CHINA			1	54
JAPAN			3	70
8421 19 95				
AND SCHLEUDER Z BESCH HALBLEITSCHEIBE				
EINF	*	5*	116*	2228*
LV			11	217
EU			25	1421
OESTER			24	1420
SCHWZ		5	42	350
USA			30	149
KANADA			5	181
JAPAN			4	111
AUSF	17*	188*	365*	4968*
EU		4	152	2839
FRANKR			17	939
SPAN			120	1779
ISLAND			10	100
USA			15	138
THAIL	5	12	11	105
CHINA			1	69
JAPAN			25	454
TAIWAN	11	168	94	1056
8421 19 99				
ZENTRIFUGEN FUER ANDERE ZWECKE				
EINF	787*	5099*	12157*	71157*
LV			27	49
AUS LG	2	13	2	13
EU	520	2229	7937	38691
FRANKR	254	851	3447	15068
NIEDL			413	2354
ITAL	48	29	1386	5649
G BRIT	86	524	346	2207
IRLAND			82	921
DAENM			1045	4631
GRIECH			39	204
SPAN	88	368	748	3918
SCHWED	25	356	132	1567
FINNL			40	277
OESTER	19	101	105	863
BELGI			147	1321
SCHWZ	84	1234	823	5602
TUERK			43	304
POLEN			9	77
TSCHE	21	203	26	213
KASACH			50	188
S AFR			25	106
USA	145	1312	2929	24983
MEXIKO			71	181
ISRAEL			19	251
TAIWAN	15	107	15	108
NEUSEE			40	172
AUSF	3920*	24082*	47323*	340975*
EV			83	87
PV	8	243	8	243
EU	1772	9742	20931	154286
FRANKR	76	1032	2369	22864
NIEDL	118	870	1316	11415
ITAL	192	1138	1781	16887
G BRIT	87	558	3009	19826
IRLAND	3	50	302	3168

Wichtigste Ursprungs- und Bestimmungs-Laender	OKTOBER 1999		JAN./OKT. 1999	
	dt = 100kg	1000 DM	dt = 100kg	1000 DM
DAENM	156	1266	2646	20657
GRIECH	141	766	1207	6332
PORTUG			392	2962
SPAN	947	3856	4300	22235
SCHWED	6	24	179	1377
FINNL	5	21	103	1485
OESTER	40	125	2189	16599
BELGI	1	36	1112	8373
LUXEMB			26	106
MELILL			43	202
ISLAND			33	298
NORWEG	97	322	842	5748
SCHWZ	191	896	1656	9478
TUERK	71	1081	371	3292
LETTLD	10	76	246	419
LITAU			85	1014
POLEN	5	17	779	5306
TSCHE	32	500	271	2370
SLOWAK			103	777
UNGARN			350	3008
RUMAEN			42	263
UKRAIN			95	732
W RUSS			103	880
MOLDAU			323	83
RUSSLD	65	378	559	2793
KROAT	5	173	86	896
BR JUG			30	540
MAROKK			27	71
TUNES			93	468
AEGYPT			120	1222
ELFBK			17	286
KENIA			52	311
S AFR			310	2959
USA	472	3306	5597	36181
KANADA		4	718	2844
MEXIKO	315	1373	1623	12899
GUATEM			256	1308
HONDUR			397	1831
EL SAL	32	135	32	135
HAITI	12	62	12	62
DOM RP			52	663
BR JGF			24	372
NL ANT			3	62
KOLUMB			132	1014
VENEZU			103	608
PERU			248	1521
BRASIL	72	600	408	4424
CHILE	112	426	152	743
URUGU			62	445
ARGENT			639	6570
LIBAN			31	136
SYRIEN			43	147
IRAN			314	2290
ISRAEL	18	13	697	4029
JORDAN			46	573
SAUDIA			43	367
A EMIR	39	240	512	2512
PAKIST			47	228
INDIEN	27	216	654	5592
BANGLA			1	75
THAIL	119	398	331	1967
VIETN			158	769
INDONE	17	177	243	1793
MALAYS			3	86
SINGAP	152	971	1151	7425
PHILIP			54	699
CHINA	103	996	2094	13343
SKOREA	52	533	1149	12017
JAPAN	1	16	681	7103
TAIWAN	29	296	338	5232
HONGK			25	222
AUSTRL	71	759	503	3838
NEUSEE	29	406	169	974

8421 21 10

APP Z FILTR REINIG V WASSER F ZIV LFZ

EINF	*	10*	*	92*
EV		7		10
AUS LG		7		12
EU		7		8
AUSF	*	*	5*	83*

8421 21 90

AND APP Z FILTRIEREN REINIG V WASSER

EINF	5449*	10098*	45091*	103219*
EV	2	35	10	236
LV			325	1355
PV			10	27
AUS LG	11	32	383	1124
EU	2734	5588	28492	60581
FRANKR	363	670	2780	7321
NIEDL	96	239	2367	3966
ITAL	378	788	7762	13163
G BRIT	156	462	2503	8233
IRLAND	146	215	418	771
DAENM	248	1434	1309	4951
SPAN	17	35	319	689
SCHWED	17	34	1302	1572
FINNL			784	1698
OESTER	639	816	4760	10944
BELGI	673	893	4183	7247
NORWEG	20	63	246	1081
SCHWZ	364	1102	2859	13786
POLEN	1163	343	2119	1318
TSCHE	179	376	2079	1948
UNGARN	148	115	2200	1245
RUSSLD	27	87	57	196
SLOWEN	207	174	859	1083
USA	243	1378	2938	12267
KANADA	44	49	1062	2064
BRASIL			62	1630

Wichtigste Ursprungs- und Bestimmungs-Laender	OKTOBER 1999		JAN./OKT. 1999	
	dt = 100kg	1000 DM	dt = 100kg	1000 DM
ISRAEL	84	546	632	3488
MALAYS		1	84	157
CHINA	210	52	777	517
JAPAN	16	168	261	1009
TAIWAN	3	9	95	234
AUSF	18982*	49020*	137867*	403180*
EV			30	98
LV	90	348	316	560
PV	5	30	105	394
EU	4204	10786	46427	134399
FRANKR	624	1826	6885	22588
NIEDL	394	1138	3440	10321
ITAL	565	1666	4816	18458
G BRIT	607	1885	8130	26826
IRLAND	90	150	263	582
DAENM	63	271	600	2235
GRIECH	43	180	651	3000
PORTUG	683	375	2383	3677
SPAN	199	432	6636	10447
SCHWED	123	336	1523	4387
FINNL	13	49	865	2801
OESTER	365	1301	5859	17564
BELGI	395	1050	4106	10411
LUXEMB	40	127	270	1102
NORWEG	90	347	547	2413
SCHWZ	1458	4832	9896	29927
MALTA	1	4	96	335
TUERK	767	1333	3863	10773
ESTLD	51	178	145	549
LETTLD	19	94	368	915
LITAU	45	80	750	4049
POLEN	3095	6573	15977	41630
TSCHE	222	564	2616	7649
SLOWAK	65	377	1642	3167
UNGARN	1376	2447	5470	9869
RUMAEN	4	18	1551	2979
BULGAR	15	93	348	1301
UKRAIN	88	406	864	2613
W RUSS	33	45	238	840
MOLDAU	14	8	79	164
RUSSLD	759	1789	4041	12540
ASERB	132	357	138	409
KASACH	216	1222	375	1944
TURKM			121	570
USBEK			1168	1599
SLOWEN	135	545	1174	3826
KROAT	67	215	746	3027
BR JUG	1	44	20	309
ALGER			442	616
TUNES	2	17	72	266
LIBYEN	335	1080	1179	4982
AEGYPT	6	19	2314	8113
SUDAN			176	427
MALI	70	97	232	311
NIGERI	2	12	846	1698
AETHIO		1	35	185
KENIA			84	382
UGANDA			975	1013
TANSAN	161	205	255	1026
SEYCH			71	165
MAURIT		1	55	159
S AFR	141	279	607	1731
USA	466	1794	4916	16278
KANADA	924	472	1265	2239
MEXIKO	100	133	609	2527
NICARA			119	145
COSTA	17	47	166	273
KUBA	2	16	15	130
HAITI			55	65
DOM RP			162	1271
ARUBA			81	517
KOLUMB			62	506
BRASIL	124	472	569	2288
CHILE	3	20	466	1537
ARGENT		1	137	545
ZYPERN	54	200	108	405
LIBAN	2	6	44	246
SYRIEN			40	105
IRAK			4	105
IRAN	14	167	330	636
ISRAEL	242	480	1778	4714
JORDAN		11	39	449
SAUDIA	5	46	560	2072
A EMIR	50	251	1477	4554
JEMEN			10	56
INDIEN	745	1104	1111	3233
BANGLA	4	57	10	112
MALDIV	95	244	258	690
SRILAN			120	250
THAIL	7	117	797	1954
VIETN			1675	4760
INDONE	22	110	610	874
MALAYS	879	3666	1439	6183
SINGAP	305	299	927	2101
PHILIP	18	144	825	2590
CHINA	537	1631	3439	13152
SKOREA	107	339	1545	5717
JAPAN	30	108	1999	7501
TAIWAN	228	1680	1290	5228
HONGK	36	131	318	1407
AUSTRL	260	765	1333	3676
NEUSEE	18	190	87	750
NEU OZ			137	795
F POLY	1	2	83	202

8421 22 00

APPARAT Z FILTR/REINIG V AND GETRAENK

EINF	334*	1720*	1554*	10192*
LV			2	56
EU	143	734	534	2275
FRANKR			15	65
NIEDL	18	68	83	293
ITAL	32	133	336	1316
BELGI	89	524	89	539

Wichtigste Ursprungs- und Bestimmungs-Laender	OKTOBER 1999		JAN./OKT. 1999	
	dt = 100kg	1000 DM	dt = 100kg	1000 DM
SCHWZ	191	970	931	7190
TSCHE			44	258
SLOWEN			7	114
USA		16	13	312
AUSF	472*	2743*	5102*	26840*
EU	43	199	659	4242
FRANKR	18	101	291	1631
ITAL		2	125	1270
G BRIT	3	14	43	238
SPAN	10	31	59	212
OESTER	3	13	76	477
SCHWZ	30	401	188	1320
TUERK	1	6	25	144
LETTLD			27	120
POLEN	144	362	626	1892
TSCHE	67	660	108	881
UNGARN			50	507
RUMAEN			21	61
BULGAR		3	17	124
UKRAIN	2	34	4	100
W RUSS	1	5	14	67
RUSSLD	1	20	473	2088
KASACH			25	405
SLOWEN	1	8	38	530
MAZED			440	1382
LIBYEN			6	66
KAMERU			105	111
ANGOLA	92	166	116	282
AETHIO			97	548
MOSAMB			69	223
S AFR			17	253
NAMIB			74	734
USA			148	566
HONDUR			119	274
COSTA			60	536
DOM RP			134	1274
BRASIL		1	239	699
CHILE			7	80
PARAGU			431	2048
ARGENT			63	710
IRAN			23	66
SAUDIA			71	129
THAIL	17	89	18	115
CHINA	49	382	365	2668
SKOREA			45	373
JAPAN	20	365	52	503
TAIWAN			22	220

8421 23 10

OEL- KRAFTSTFILT KOLBVERBRMOT ZIV LFZ

EINF	78*	187*	675*	1594*
EV				24
AUS LG				24
EU	77	128	670	1192
OESTER	77	128	670	1188
USA	1	55	5	367
AUSF	1*	5*	1*	11*
EU	1	5	1	11

8421 23 90

AND OEL- KRAFTSTOFFILT F KOLBVERBRMOT

EINF	16791*	24557*	140980*	196247*
EV	231	414	2165	4020
LV				52
AUS LG	153	229	1021	1493
EU	13531	19945	100383	146517
FRANKR	563	1100	12301	15267
NIEDL	159	254	1250	1444
ITAL	649	686	4974	6269
G BRIT	147	350	1829	3838
PORTUG	19	64	104	378
SPAN	4375	7746	27041	49241
SCHWED	82	388	715	3165
FINNL	5	7	240	330
OESTER	7447	9138	46417	59764
BELGI	73	179	5498	5700
SCHWZ	4	13	84	339
TUERK	386	283	3554	2574
POLEN	70	70	403	493
TSCHE	235	210	2086	1815
UNGARN	37	32	540	441
RUSSLD			29	77
SLOWEN	56	66	808	863
B HERZ			2682	1217
TUNES			278	176
S AFR	338	622	3622	5037
USA	620	1150	7617	12769
KANADA	3	9	3871	2497
BRASIL	287	235	2012	1964
ZYPERN	265	260	1495	1405
ISRAEL	96	336	1268	3211
INDIEN	45	22	1036	507
THAIL	69	45	877	615
CHINA	11	11	596	590
SKOREA	96	208	765	1280
JAPAN	532	881	6078	11438
TAIWAN	58	97	554	993
AUSF	29513*	43918*	276627*	461313*
EV	2	8	15	63
LV				23
PV	80	246	523	1706
EU	22039	29877	209379	325061
FRANKR	5214	6833	47562	66898
NIEDL	626	988	8384	15054
ITAL	1469	2723	15908	37045

Wichtigste Ursprungs- und Bestimmungs-Laender	OKTOBER 1999		JAN./OKT. 1999	
	dt = 100kg	1000 DM	dt = 100kg	1000 DM
G BRIT	2218	3332	18810	39022
IRLAND	69	94	708	1297
DAENM	309	484	3049	5384
GRIECH	522	912	4282	7810
PORTUG	270	554	2849	11355
SPAN	2511	3281	20761	30499
SCHWED	2987	2600	27449	23937
FINNL	231	308	2899	6143
OESTER	1492	3109	13743	30467
BELGI	4057	4535	41364	49079
LUXEMB	74	124	611	1071
ISLAND	3	7	86	184
NORWEG	134	283	1773	3586
SCHWZ	246	480	3418	6605
TUERK	378	748	1771	3822
ESTLD	14	22	182	263
LETTLD	52	79	658	890
LITAU	106	130	797	977
POLEN	1019	1786	6306	11007
TSCHE	387	747	5861	9846
SLOWAK	68	351	602	3123
UNGARN	232	683	1992	5131
RUMAEN	63	106	505	877
BULGAR	121	154	1091	1361
UKRAIN	143	211	1396	1948
W RUSS	78	127	839	1199
RUSSLD	231	363	1572	2880
KASACH	2	2	305	552
USBEK	50	77	51	81
KIRGIS			79	110
SLOWEN	21	40	185	389
KROAT	74	105	740	1351
B HERZ	31	47	554	767
BR JUG	1	3	146	201
MAROKK	64	72	510	616
ALGER	3	5	180	286
TUNES	14	41	107	327
AEGYPT	75	109	473	971
SUDAN		1	22	71
ELFBK	2	9	181	358
GHANA	6	18	108	196
NIGERI	13	29	679	1860
MADAG	1	5	61	178
S AFR	127	425	1066	3464
USA	1363	2108	13246	22320
KANADA	45	113	406	1220
MEXIKO	198	559	2250	5332
KOLUMB	6	16	74	331
BRASIL	479	465	2959	3989
CHILE	10	54	126	347
ARGENT	39	113	965	1914
ZYPERN	18	46	166	334
LIBAN	42	102	439	1012
SYRIEN	2	7	45	138
ISRAEL	38	59	817	1158
SAUDIA	313	432	991	2085
KUWAIT	8	27	66	242
KATAR	1	3	37	170
A EMIR	75	154	585	1265
INDIEN	51	111	317	730
MYAN	37	90	312	718
THAIL	8	18	197	672
MALAYS	11	38	283	1069
SINGAP	249	401	1948	3409
CHINA	165	414	1408	4156
SKOREA	44	142	1402	5703
JAPAN	138	433	2078	4354
TAIWAN	25	98	992	1574
HONGK	32	102	528	1118
AUSTRL	115	236	678	1753
8421 29 10				
AND APP FILTR REINIG FLUESSK ZIV LFZ				
EINF	2*	121*	27*	1595*
EV				96
AUS LG				96
EU		20		278
FRANKR		20		244
USA	2	95	27	1288
AUSF	*	*	*	2*
EU				2
8421 29 90				
AND APP Z FILTRIER REINIG V FLUESSIGK				
EINF	4002*	22447*	51547*	249162*
EV	21	53	324	877
LV			28	223
PV	807	2461	7600	23591
AUS LG	41	223	713	3750
EU	988	7420	24206	114724
FRANKR	172	1908	11487	57630
NIEDL	360	2247	4232	23249
ITAL	180	1285	2464	8108
G BRIT	13	64	1613	7858
DAENM	50	128	1227	2457
SPAN			133	616
SCHWED	142	968	1265	6515
FINNL		1	17	156
OESTER	4	24	404	1094
BELGI	64	763	1350	6886
NORWEG	3	30	260	511
SCHWZ	344	1880	4049	15926
TUERK			102	157
POLEN	175	288	286	849
TSCHE	65	2496	680	17143
UNGARN	2	7	130	206
W RUSS	792	1749	7461	17031
SLOWEN	55	59	422	390
USA	585	3291	5636	37522
MEXIKO	170	213	1764	2406

Wichtigste Ursprungs- und Bestimmungs-Laender	OKTOBER 1999		JAN./OKT. 1999	
	dt = 100kg	1000 DM	dt = 100kg	1000 DM
BRASIL	22	233	97	522
ISRAEL	10	38	55	206
SAUDIA	207	1264	656	3207
CHINA	6	10	139	617
JAPAN	445	3431	5208	36242
AUSF	7322*	35582*	77529*	469844*
LV			37	237
PV	16	673	163	5809
EU	1692	10904	36718	253417
FRANKR	374	2137	6810	48045
NIEDL	120	1116	5870	35800
ITAL	188	1188	5236	43989
G BRIT	172	1398	4176	29481
IRLAND	15	137	214	1911
DAENM	32	283	484	3505
GRIECH	35	233	245	1562
PORTUG	4	38	573	8808
SPAN	97	647	2181	18536
SCHWED	78	814	2541	29132
FINNL	28	172	346	2115
OESTER	112	1013	2210	14413
BELGI	435	1663	2687	14778
LUXEMB	1	15	45	342
NORWEG	48	437	2441	8468
SCHWZ	160	1407	2306	15281
MALTA	3	49	14	310
TUERK	68	619	588	4188
ESTLD		1	114	712
LETTLD	4	27	61	471
LITAU	1	10	45	590
POLEN	1305	1519	5752	14584
TSCHE	762	1674	4504	22735
SLOWAK	123	676	392	3293
UNGARN	46	454	512	3746
RUMAEN	8	89	902	1016
BULGAR	1	12	152	753
UKRAIN	2	98	33	698
MOLDAU			3	102
RUSSLD	37	320	4216	3556
GEORG				62
KASACH			22	501
USBEK			4	61
SLOWEN	34	252	233	3296
KROAT	48	446	152	1621
B HERZ	31	174	141	846
BR JUG	3	207	6	355
MAROKK			25	226
ALGER			41	176
LIBYEN	3	59	627	726
AEGYPT	5	47	117	732
SUDAN			35	314
AETHIO			15	121
MAURIT	7	87	61	706
S AFR	570	2841	952	5265
USA	324	4443	4942	49103
KANADA	1059	2147	1484	6154
MEXIKO	74	433	253	2243
KUBA	3	96	271	380
VENEZU	1	17	41	478
PERU	1	50	7	185
BRASIL	18	69	396	2503
CHILE	4	94	113	1139
ARGENT	45	415	175	1771
LIBAN	276	32	292	182
IRAN		6	33	403
ISRAEL	18	195	192	1836
SAUDIA	1	13	111	888
KUWAIT	10	112	38	292
A EMIR	55	156	243	1064
JEMEN	1	17	14	146
PAKIST		1	32	332
INDIEN	24	244	249	1881
BANGLA		10	13	208
THAIL	7	74	1695	4596
INDONE		1	877	1516
MALAYS	13	129	455	2230
SINGAP	4	35	91	783
PHILIP	7	73	25	222
CHINA	17	211	1415	8026
SKOREA	188	1480	847	8845
JAPAN	40	630	529	8578
TAIWAN	37	672	418	4722
HONGK	30	393	165	2019
AUSTRL	74	631	703	5995
NEUSEE	11	62	35	354
8421 31 10				
LUFTANSAUGFILT F KOLBVERBRMOT ZIV LFZ				
EINF	*	12*	5*	236*
EV				15
AUS LG				15
EU			1	63
AUSF	*	*	*	3*
EU				3
8421 31 90				
AND LUFTANSAUGFILTER F KOLBENVERBRMOT				
EINF	4763*	7361*	54551*	95957*
EV	5	16	75	380
AUS LG	3	8	24	67
EU	3431	5930	44313	81125
FRANKR	1195	2741	13356	36306
NIEDL	140	149	1254	3848
ITAL	278	436	4202	6574
G BRIT	1453	1680	16291	18970
SPAN	119	238	5989	7474
OESTER	123	352	1371	3810

Wichtigste Ursprungs- und Bestimmungs-Laender	OKTOBER 1999		JAN./OKT. 1999	
	dt = 100kg	1000 DM	dt = 100kg	1000 DM
BELGI	120	300	1829	3842
LUXEMB	1	19	10	243
SCHWZ	5	38	55	512
TUERK	285	160	1489	1056
POLEN	51	42	614	516
UNGARN	76	59	955	742
SLOWEN	228	201	793	742
USA	120	407	1258	3599
KANADA			696	588
MEXIKO	65	12	633	177
ZYPERN	235	144	1052	892
THAIL	50	44	373	338
CHINA			164	344
SKOREA	14	29	424	658
JAPAN	105	241	1215	3792
TAIWAN	14	41	207	666
AUSF	4366*	9279*	51997*	110262*
EV			16	40
PV	33	62	477	735
EU	3183	6031	41287	78352
FRANKR	230	533	4086	8342
NIEDL	79	185	1961	3846
ITAL	538	932	6401	12241
G BRIT	440	926	4750	9203
IRLAND	5	16	54	246
DAENM	12	40	152	594
GRIECH	15	32	158	544
PORTUG	21	61	201	748
SPAN	393	594	4044	7403
SCHWED	573	657	6472	6770
FINNL	6	15	113	365
OESTER	247	592	5226	14017
BELGI	623	1439	7640	13926
NORWEG	5	26	107	509
SCHWZ	26	156	399	1556
TUERK	58	109	365	787
ESTLD	52	26	193	106
LITAU	12	26	84	242
POLEN	146	293	1300	2926
TSCHE	15	54	176	580
SLOWAK	75	103	1252	1535
UNGARN	165	572	1215	4830
ALGER	1	5	186	581
NIGERI	1	4	59	521
S AFR	50	153	642	1399
USA	201	621	1422	5158
KANADA	6	31	55	442
MEXIKO	117	140	271	457
BRASIL	58	205	1005	1870
IRAN			5	86
SAUDIA	1	3	56	160
A EMIR	9	26	59	302
INDIEN	5	17	81	279
MALAYS	5	10	59	151
SINGAP	14	86	228	1125
CHINA		1	113	523
JAPAN	25	158	201	975
AUSTRL	15	55	234	604
8421 39 10				
AND APP Z FILTR REINIG V GAS ZIV LFZ				
EINF	*	79*	5*	815*
EV		7	1	416
AUS LG		7	1	421
EU		10		113
USA		69	6	695
AUSF	1*	7*	1*	28*
EU	1	7	1	28
8421 39 30				
AND APPARATE Z FILTR OD REINIG V LUFT				
EINF	9498*	15227*	60510*	117485*
EV	42	249	389	2289
PV	1	8	125	313
AUS LG	20	53	309	1398
EU	7751	10531	42068	64825
FRANKR	172	298	1891	3095
NIEDL	416	921	3344	5316
ITAL	202	395	2137	3670
G BRIT	1320	3116	7954	20233
IRLAND			147	267
DAENM	71	194	1177	2633
SPAN	35	156	1446	1212
SCHWED	137	519	2825	4658
OESTER	5242	4718	20494	22169
BELGI	127	146	801	972
LUXEMB			300	550
NORWEG			59	118
SCHWZ	311	1361	4023	14329
POLEN	41	75	540	431
TSCHE	280	372	3247	4267
UNGARN	65	115	530	971
SLOWEN	3	10	559	310
USA	906	3374	8095	25768
KANADA	1	14	124	385
ISRAEL			15	92
CHINA	19	33	1488	985
JAPAN	87	246	1103	3538
TAIWAN	10	31	134	394
HONGK			110	187
AUSF	18885*	29274*	177523*	356992*
EV		4	1	40
PV	131	38	166	150
EU	12154	14710	104154	193433

Wichtigste Ursprungs- und Bestimmungs-Laender	OKTOBER 1999 dt = 100kg	OKTOBER 1999 1000 DM	JAN./OKT. 1999 dt = 100kg	JAN./OKT. 1999 1000 DM
FRANKR	1719	2900	17096	31049
NIEDL	1215	1555	16419	40107
ITAL	489	962	6665	16435
G BRIT	4881	3572	27328	32162
IRLAND	34	54	1855	3387
DAENM	641	550	3282	6290
GRIECH	21	70	387	1309
PORTUG	50	80	2101	3263
SPAN	240	715	2449	7439
SCHWED	540	700	3569	7539
FINNL	52	153	405	1602
OESTER	1479	1874	10552	17008
BELGI	791	1490	11573	25060
LUXEMB	2	34	472	783
NORWEG	37	114	2212	3803
LIECHT	6	40	190	302
SCHWZ	1117	2587	11213	26120
TUERK	655	1224	2284	6394
LETTLD	3	13	364	849
LITAU	4	13	389	656
POLEN	1253	1246	9923	14641
TSCHE	478	940	4409	9017
SLOWAK	205	419	1579	2998
UNGARN	271	410	2791	5092
RUMAEN	136	387	3094	4923
BULGAR	25	72	247	849
UKRAIN	32	166	194	636
RUSSLD	188	812	1214	3811
KIRGIS			75	151
SLOWEN	46	74	581	1165
KROAT	15	43	647	846
B HERZ	1	2	63	157
BR JUG		3	68	248
MAZED	1	4	293	492
MAROKK	42	75	133	289
ALGER	1	4	264	362
LIBYEN			472	889
AEGYPT	60	141	784	1929
GHANA			139	208
TOGO			104	158
ANGOLA			171	183
TANSAN			7	90
S AFR	74	174	730	2577
USA	308	887	4261	13039
KANADA	5	26	812	2838
MEXIKO	179	436	1183	2992
EL SAL		1	198	350
KUBA			57	111
KOLUMB	1	12	43	295
VENEZU	2	18	51	238
PERU		1	106	316
BRASIL	106	179	1656	3095
CHILE	15	26	332	1140
ARGENT	7	33	90	392
LIBAN	22	50	431	829
IRAN	210	493	406	1041
ISRAEL	264	594	2488	5216
SAUDIA	8	49	169	519
A EMIR	103	304	1106	1790
INDIEN	4	29	233	745
MYAN			194	418
THAIL	12	101	72	337
VIETN			993	1758
INDONE	18	49	389	1571
MALAYS	13	31	89	302
SINGAP	63	143	906	1646
PHILIP	4	11	3749	7029
CHINA	313	655	2775	8619
SKOREA	129	526	1302	3200
JAPAN	69	315	844	2883
TAIWAN	88	206	2469	5399
HONGK	6	20	245	871
AUSTRL	73	235	571	2026
NEUSEE	5	37	66	277
8421 39 51				
FILTRIERAPP F AND GASE NASS VERFAHREN				
EINF	39*	536*	165*	1432*
EU	39	536	55	750
FRANKR		1	8	103
NIEDL		1	4	73
OESTER	39	532	39	535
USA			3	152
JAPAN			6	442
AUSF	1047*	3417*	16461*	45506*
PV				2
EU	27	139	5004	16236
FRANKR	14	31	881	2291
NIEDL	2	11	751	2664
ITAL			501	562
DAENM		6	12	62
SPAN		2	1451	3226
SCHWED			16	134
FINNL			593	2101
OESTER	10	83	227	905
BELGI	1	6	515	4222
NORWEG	165	308	243	1137
SCHWZ	1	2	570	1851
TUERK			635	3148
UNGARN	790	2737	7735	17086
RUMAEN			90	261
AEGYPT			67	273
BURKIN			144	137
USA			51	467
MEXIKO		2	111	793
BRASIL	15	39	155	317
CHILE			893	1616
JEMEN	2	67	2	67
INDIEN			14	105
THAIL		4	104	151
CHINA			208	599
TAIWAN			9	123
HONGK			165	284
AUSTRL			20	283

Wichtigste Ursprungs- und Bestimmungs-Laender	OKTOBER 1999 dt = 100kg	OKTOBER 1999 1000 DM	JAN./OKT. 1999 dt = 100kg	JAN./OKT. 1999 1000 DM
8421 39 71				
FILTRIERAPP F AND GASE KATALYT VERFAH				
EINF	7203*	40504*	82660*	490218*
EV	64	191	552	3300
LV			7	131
PV	65	834	1448	14752
AUS LG	3	22	25	123
EU	2905	20166	26558	228639
FRANKR	11	64	357	1589
NIEDL	88	228	1170	3123
ITAL	38	102	127	339
G BRIT	1337	1893	12040	32013
SPAN	10	39	267	1175
SCHWED	9	79	17	148
FINNL	28	329	223	2681
BELGI	1381	17413	12315	187357
SCHWZ	42	449	87	565
POLEN	3	11	43	236
TSCHE	607	2458	9424	31820
UNGARN			31	88
S AFR	3386	15617	42339	201808
USA	196	1425	2242	19098
KANADA	1	9	44	534
MEXIKO	36	161	385	2993
JAPAN	26	202	1493	4632
AUSF	20913*	87196*	185855*	734349*
EV	211	1095	2213	11380
LV			1	18
PV	276	1120	2208	8329
EU	13243	51971	121853	437486
FRANKR	4061	3842	41643	39350
NIEDL	806	5147	4822	30623
ITAL	1077	5106	12505	56375
G BRIT	390	2371	4247	28724
IRLAND	8	71	85	807
DAENM	10	96	134	1192
GRIECH	8	61	66	560
PORTUG	290	939	2632	8278
SPAN	1560	8558	11983	62120
SCHWED	1452	8445	12106	63904
FINNL	46	253	1233	5023
OESTER	1219	7071	10768	49909
BELGI	2311	9969	19584	90184
LUXEMB	5	42	45	417
NORWEG	11	91	118	973
SCHWZ	39	428	602	6106
TUERK	384	594	447	1175
POLEN	76	197	824	2477
TSCHE	1212	5472	12123	48025
SLOWAK	816	4102	6317	28129
UNGARN	6	72	182	1567
RUMAEN		1	21	128
RUSSLD	67	182	117	391
SLOWEN	1	7	455	815
KROAT		4	63	329
AEGYPT	21	80	93	432
NIGERI			57	637
S AFR	359	1482	3660	14259
USA	1055	4728	10708	47858
KANADA	43	235	455	3095
MEXIKO	2897	13802	20756	94100
BRASIL	23	131	239	1211
ISRAEL	4	23	52	445
INDIEN	1	3	13	127
THAIL	39	177	45	231
MALAYS	42	191	183	855
SINGAP	10	72	193	1109
CHINA	350	1721	3228	23654
SKOREA	1	5	267	1749
JAPAN	164	1051	1904	12199
TAIWAN	24	152	480	2052
HONGK	3	26	60	490
AUSTRL	13	93	174	1101
8421 39 98				
AND APP Z FILTR REINIG V AND GASEN				
EINF	1862*	4311*	22577*	49162*
EV	484	1119	4425	9655
LV		24	1	185
PV			1	10
AUS LG	22	59	812	2335
EU	518	1224	5695	13243
FRANKR	197	312	997	2467
NIEDL	30	131	170	1114
ITAL	48	262	1132	2608
G BRIT	4	31	761	2132
SCHWED	12	197	140	1600
OESTER	222	251	2301	2634
BELGI	4	35	99	485
LIECHT			7	311
SCHWZ	397	662	1951	3891
POLEN	25	19	1455	1380
TSCHE	124	318	4806	4493
SLOWAK			216	79
RUMAEN			216	106
KROAT	66	146	289	668
S AFR			60	341
USA	56	507	1730	8675
KANADA	432	832	3309	6711
MEXIKO	20	31	148	181
INDIEN			253	185
MALAYS			99	492
JAPAN	207	538	2244	5677
TAIWAN	2	3	43	1539
AUSF	5722*	17158*	65200*	191907*
LV		23		23
PV	14	31	196	475

Wichtigste Ursprungs- und Bestimmungs-Laender	OKTOBER 1999 dt = 100kg	OKTOBER 1999 1000 DM	JAN./OKT. 1999 dt = 100kg	JAN./OKT. 1999 1000 DM
EU	2418	5950	23850	73021
FRANKR	538	1054	5724	14458
NIEDL	66	247	1365	5958
ITAL	88	412	2208	8935
G BRIT	150	581	2194	9255
IRLAND	752	1074	777	1341
DAENM	55	265	1308	3807
GRIECH	1	10	35	401
PORTUG	11	85	448	1789
SPAN	169	268	845	4285
SCHWED	24	162	1098	3279
FINNL	68	152	282	1447
OESTER	82	389	2092	6845
BELGI	404	1211	5440	11005
NORWEG	5	39	366	2199
SCHWZ	311	988	5570	14672
TUERK	11	80	1484	3654
LETTLD	1	7	169	273
LITAU	2	9	54	279
POLEN	116	268	1880	7502
TSCHE	203	286	1222	3461
SLOWAK	10	48	309	989
UNGARN	150	579	1093	2198
RUMAEN	727	558	755	750
RUSSLD	7	68	53	607
KASACH			14	77
SLOWEN	402	788	10769	9575
KROAT	6	23	1063	715
B HERZ	9	102	10	123
ALGER			32	78
TUNES		2	55	91
AEGYPT	1	27	144	595
NIGERI			60	430
S AFR	20	87	239	691
USA	434	2235	6168	22074
KANADA	4	65	170	997
MEXIKO	91	210	1275	3370
COSTA			22	101
KOLUMB		9	65	323
VENEZU		4	571	1066
BRASIL	90	194	762	2409
CHILE	4	26	29	290
ARGENT	4	59	40	489
ZYPERN			29	258
IRAN	2	8	66	216
ISRAEL	1	30	73	548
JORDAN		1	160	132
SAUDIA	1	9	63	394
KUWAIT	15	101	111	257
A EMIR	21	134	557	1065
OMAN			84	246
INDIEN	7	57	511	2303
THAIL	6	76	73	693
INDONE	2	10	17	153
MALAYS	8	73	59	549
SINGAP	124	380	285	1588
PHILIP	109	267	710	1848
CHINA	39	115	663	2637
SKOREA	147	240	546	2358
JAPAN	39	514	1531	6172
TAIWAN	140	2204	936	13724
HONGK	5	55	128	1010
AUSTRL	14	99	177	1431
NEUSEE	1	7	35	134
8421 91 10				
TEIL V APPARAT WA 84211993 84211995				
EINF	4*	194*	117*	5397*
EU	4	188	4	188
OESTER	4	188	4	188
USA			5	233
JAPAN			107	4942
AUSF	17*	459*	223*	6269*
EU	8	260	46	1310
FRANKR	8	143	16	532
G BRIT		72	6	149
OESTER		6	14	220
BELGI		11	4	90
SCHWZ	1	30	10	297
S AFR	3	79	3	82
USA	4	54	148	3871
ISRAEL			3	225
TAIWAN		6	1	67
8421 91 30				
TEILE V APPARATEN DER WA 84211999				
EINF	1*	5*	1*	15*
AUSF	1*	17*	9*	158*
EU			7	50
8421 91 90				
TEIL V AND ZENTRIFUGE ZENTRFUGTROCKN				
EINF	656*	3265*	10904*	42542*
EV				12
LV	19	274	402	4115
PV				6
AUS LG	8	113	90	1989
EU	265	1344	5236	21071
FRANKR	33	224	1135	4893
NIEDL	45	725	326	5740
ITAL	46	41	1504	1874
G BRIT	41	43	257	337
IRLAND			35	67
DAENM	20	168	437	4452
GRIECH			307	755
SPAN			67	220

Wichtigste Ursprungs- und Bestimmungs-Laender	OKTOBER 1999 dt = 100kg	OKTOBER 1999 1000 DM	JAN./OKT. 1999 dt = 100kg	JAN./OKT. 1999 1000 DM
SCHWED	12	74	251	1496
OESTER	67	61	791	1350
BELGI			124	165
NORWEG		5	9	276
SCHWZ	116	350	482	2815
POLEN	25	66	628	668
TSCHE	36	198	2511	1264
UNGARN			281	155
USA	190	1090	1394	13848
MEXIKO			30	174
URUGU			3	64
ISRAEL			31	409
SAUDIA			7	117
CHINA			111	161
JAPAN	4	67	42	599
AUSTRL	10	99	34	393
NEUSEE			10	155
AUSF	1679*	16832*	13651*	137360*
LV	66	82	158	729
PV	29	219	29	219
EU	589	5532	5522	59434
FRANKR	127	2005	1174	15072
NIEDL	43	845	432	6681
ITAL	27	338	263	3632
G BRIT	52	498	1312	13142
IRLAND	40	115	154	1008
DAENM	18	154	308	3146
GRIECH	3	43	54	572
PORTUG	3	65	139	943
SPAN	37	530	288	3369
SCHWED	15	258	437	3678
FINNL	4	65	99	1207
OESTER	14	168	246	2908
BELGI	201	370	611	3986
LUXEMB	5	78	5	93
ISLAND		1	72	246
NORWEG	20	257	118	2122
SCHWZ	225	1874	1059	9905
TUERK	47	460	258	2116
LITAU	1	17	9	135
POLEN	58	128	348	1304
TSCHE	27	53	108	1202
UNGARN	2	68	548	1781
RUMAEN		3	26	195
UKRAIN			3	155
W RUSS	1	39	10	261
RUSSLD		2	287	1125
KROAT		4	27	131
MAROKK	3	48	57	436
TUNES	34	183	34	246
AEGYPT	42	491	54	841
KENIA	2	23	13	289
TANSAN			10	127
MAURIT	1	5	19	170
S AFR	5	140	100	1300
USA	244	3031	1396	22333
KANADA	10	529	79	1152
MEXIKO	8	132	98	1568
KUBA		4	50	217
DOM RP			15	186
KOLUMB		15	16	318
VENEZU	1	22	95	489
ECUAD	64	75	65	172
PERU		8	113	209
BRASIL	26	302	99	1387
CHILE	3	165	84	984
ARGENT	3	147	83	1449
IRAK			4	315
IRAN	5	258	502	2080
ISRAEL	29	228	117	1736
JORDAN			12	268
SAUDIA	10	99	26	481
A EMIR	6	100	29	569
PAKIST	11	131	56	617
INDIEN	14	320	50	1237
BANGLA			6	109
THAIL	45	189	75	596
INDONE	4	92	43	723
MALAYS	17	209	94	1272
SINGAP	6	187	77	1520
PHILIP	9	50	164	455
CHINA	25	328	153	2151
SKOREA	13	205	64	1424
JAPAN	25	233	129	2100
TAIWAN		5	47	594
HONGK	1	20	17	473
AUSTRL	3	90	138	1763
NEUSEE		5	30	490
N ERM		11	5	125

8421 99 00

TEILE V APP Z FILTR USW V FLUESSK USW

EINF	26025*	42456*	249984*	426474*
EV	103	265	1808	4661
LV	50	339	286	1587
PV	5	7	141	292
AUS LG	97	331	1083	2997
EU	11840	15627	101528	160806
FRANKR	1058	1726	11183	21763
NIEDL	328	903	3246	10786
ITAL	1732	2005	15209	18152
G BRIT	858	1997	18665	38721
IRLAND	3	147	85	1826
DAENM	601	158	4075	2621
GRIECH		4	217	505
SPAN	576	1037	4421	8334
SCHWED	10	62	3126	3746
FINNL	5	18	446	1392
OESTER	6495	6958	38633	46530
BELGI	174	595	2212	6467
NORWEG	164	260	803	2517
SCHWZ	1159	3609	12689	36208
TUERK	301	569	3037	4776
ESTLD	36	26	2137	1545
POLEN	2941	1139	35562	13312
TSCHE	4257	2935	38506	26993
SLOWAK	307	140	5271	2456
UNGARN	276	403	2740	2767
UKRAIN	90	31	800	303
RUSSLD			3157	1520
KASACH			85	53
SLOWEN	314	392	4986	4657
KROAT	702	453	3644	2255
B HERZ	124	83	649	460
BR JUG	22	32	131	301
AEGYPT	9	16	54	72
S AFR	1326	8536	16062	96139
USA	1488	5856	11793	49143
KANADA	6	44	174	1351
MEXIKO	23	41	839	1007
PERU	49	314	49	314
BRASIL	199	139	928	710
ARGENT	1	1	25	67
ISRAEL	11	68	127	509
INDIEN	3	9	263	469
MALAYS		2	90	163
SINGAP		2	75	222
CHINA	52	56	631	781
SKOREA	25	108	179	637
JAPAN	297	1486	2174	12163
TAIWAN	7	28	163	597
HONGK	3	28	219	729
AUSF	36839*	86104*	358568*	879726*
EV	5	17	102	759
LV	50	357	127	581
PV	99	328	805	2371
EU	23030	45933	229195	479232
FRANKR	2870	7742	32962	79685
NIEDL	1651	3600	23365	45862
ITAL	2544	6850	23749	64326
G BRIT	3140	6968	38369	78471
IRLAND	95	444	390	2251
DAENM	317	1218	4202	12582
GRIECH	404	1087	7173	22491
PORTUG	95	348	1626	4851
SPAN	3733	5854	19816	44780
SCHWED	705	1758	6450	17063
FINNL	156	601	1846	7521
OESTER	4960	5259	43431	52044
BELGI	2314	4042	25104	45321
LUXEMB	46	162	710	1983
CEUTA			147	278
MELILL	28	41	126	208
ISLAND	7	26	106	324
NORWEG	229	772	2733	9551
LIECHT	1	7	85	83
SCHWZ	1084	3222	11247	33782
MALTA	2	5	118	339
TUERK	462	1319	5567	13279
ESTLD	18	54	100	314
LETTLD	25	75	341	985
LITAU	45	106	586	1451
POLEN	1030	3089	8521	25638
TSCHE	811	1761	6044	14163
SLOWAK	59	115	910	1902
UNGARN	65	226	1577	5804
RUMAEN	56	166	1463	7185
BULGAR	40	132	533	1405
ALBAN			115	209
UKRAIN	48	262	589	4327
W RUSS	120	263	795	2958
RUSSLD	230	1092	2972	11872
KASACH	1	9	205	495
TURKM			38	64
USBEK	15	54	153	525
KIRGIS	6	20	71	219
SLOWEN	173	195	2886	3370
KROAT	77	204	2222	4855
B HERZ	30	72	257	624
BR JUG	18	14	123	651
MAZED	32	84	61	192
MAROKK	19	43	438	1199
ALGER	10	38	262	715
TUNES	19	72	153	707
LIBYEN	11	112	129	1132
AEGYPT	323	715	4342	6832
ELFBK	4	14	98	324
GHANA	19	68	81	365
NIGERI	65	132	366	1646
KAMERU	1	4	353	172
ZENTAF			57	325
KENIA	4	18	74	268
UGANDA		1	13	86
TANSAN	2	11	44	313
SAMBIA			114	198
S AFR	522	1274	3855	9006
USA	2256	7700	24675	79551
KANADA	173	715	1089	4958
MEXIKO	78	226	513	3222
BERMUD			12	75
GUATEM	10	27	27	133
EL SAL	30	46	42	180
COSTA	2	11	31	145
KUBA	8	36	36	467
DOMINI			238	100
NL ANT	37	220	45	271
KOLUMB	6	34	100	568
VENEZU	36	308	1134	2997
ECUAD	2	7	118	452
PERU	62	387	207	848
BRASIL	97	343	1806	6201
CHILE	29	115	316	1439
PARAGU		2	123	221
ARGENT	63	248	828	2335
ZYPERN	17	57	141	604
LIBAN	145	203	519	1117
SYRIEN	43	49	1163	2724
IRAN	9	50	371	3724
ISRAEL	182	604	3155	6475
WJ GAZ	25	62	509	1269
JORDAN	6	42	355	1111
SAUDIA	85	572	1493	5676
KUWAIT	39	82	262	861
KATAR	8	17	87	888
A EMIR	137	334	1507	5775
JEMEN	1	6	30	117
PAKIST	9	40	178	872
INDIEN	442	1716	1382	5516
BANGLA	1	67	7	125
SRILAN	10	55	33	284
THAIL	57	265	850	3478
VIETN	1	9	31	177
INDONE	47	420	653	4096
MALAYS	1035	944	3535	5160
SINGAP	199	864	2738	10145
PHILIP	196	770	1319	4465
CHINA	449	697	2744	7819
SKOREA	305	958	2677	10301
JAPAN	318	1898	3031	14952
TAIWAN	164	628	2964	11337
HONGK	32	134	780	2958
AUSTRL	992	1698	3436	9569
NEUSEE	55	306	231	1031
SCHIFF	5	22	89	322
N ERM	10	30	123	368

8422 11 00

HAUSHALTSGESCHIRRSPUELMASCHINEN

	STUECK		STUECK	
EINF	32582*	14461*	408363*	179711*
GEW DT	14331		179694	
EU	31551	14031	397164	176190
FRANKR	69	48	16414	10794
NIEDL	104	57	785	509
ITAL	22756	10040	309700	134064
DAENM	73	61	656	524
SPAN	8539	3815	67388	30178
SCHWZ	75	58	649	519
TUERK	948	362	7140	2745
AUSF	242669*	135758*	2116762*	1153190*
GEW DT	127342		1073246	
EU	186781	104613	1758038	940837
FRANKR	48220	24702	395313	210471
NIEDL	26212	15956	253380	154444
ITAL	15266	8028	133788	71119
G BRIT	36643	17729	300419	146620
IRLAND	1073	499	12562	5030
DAENM	5706	3410	68180	42128
GRIECH	4690	3237	38682	24863
PORTUG	2032	1146	18647	10716
SPAN	9719	5584	120230	65812
SCHWED	19230	10707	156918	83337
FINNL	1389	893	12718	8208
OESTER	14601	8290	122768	73472
BELGI	6307	3956	120248	40423
LUXEMB	693	476	4211	3194
ISLAND	582	248	1828	990
NORWEG	831	605	7882	5635
SCHWZ	6193	4996	53900	42461
MALTA	14	8	3581	1868
TUERK	15117	7436	80776	39127
LETTLD	39	28	514	404
LITAU	164	108	1237	860
POLEN	8695	3572	27081	14829
TSCHE	4725	2832	19404	11580
SLOWAK	401	214	1972	1027
UNGARN	2880	1421	10676	5364
RUMAEN	125	55	196	79
UKRAIN	90	56	594	413
RUSSLD	988	780	6128	4904
SLOWEN	280	209	2194	1587
KROAT	67	65	463	326
TUNES			331	135
AEGYPT	173	68	1373	594
S AFR	1230	672	15209	7838
USA	2532	2023	15148	12422
KANADA	473	400	3331	2779
NL ANT	162	64	543	230
BRASIL	164	96	22042	11608
CHILE			2249	987
PARAGU			324	133
ARGENT	555	284	4787	2016
ZYPERN	152	91	1352	896
LIBAN	167	97	945	540
IRAN	2	1	911	632
ISRAEL	2210	1060	23675	11550
SAUDIA	108	41	702	314
KUWAIT	216	83	1413	575
A EMIR	53	30	1621	876
SINGAP	333	202	2160	1183
CHINA			229	122
SKOREA	566	305	3466	2224
JAPAN	194	175	971	876
TAIWAN	642	310	3966	1917
HONGK	194	102	869	518
AUSTRL	3674	2104	29980	17548
NEUSEE	348	144	3044	1346

8422 19 00

AND GESCHIRRSPUELMASCHINEN

	STUECK		STUECK	
EINF	890*	2452*	10271*	27625*
GEW DT	763		8638	
LV			1	26
EU	580	1439	7084	17440
FRANKR	5	100	59	1340
NIEDL			1	66
ITAL	571	1333	6590	13497
DAENM			176	1844
SCHWED		-	74	500
OESTER	1	2	19	112
SCHWZ	306	1000	3096	9720

Wichtigste Ursprungs- und Bestimmungs-Laender	OKTOBER 1999		JAN./OKT. 1999	
	dt = 100kg	1000 DM	dt = 100kg	1000 DM
KANADA			12	289
AUSF	3330*	17194*	24750*	135538*
GEW DT	3642		28523	
PV			1	30
EU	2581	12642	18638	92540
FRANKR	368	2987	2444	16528
NIEDL	237	996	2252	11487
ITAL	123	378	680	2972
G BRIT	1041	4446	7541	33702
IRLAND	13	87	108	822
DAENM	280	816	1571	4287
GRIECH	13	132	107	997
PORTUG	6	34	85	537
SPAN	62	251	512	2989
SCHWED	167	442	1071	2776
FINNL	36	287	358	3372
OESTER	205	1089	1416	7698
BELGI	28	660	467	4107
LUXEMB	5	38	29	266
NORWEG	135	319	1012	2771
SCHWZ	266	1632	1914	11549
MALTA			15	150
TUERK	32	256	327	1814
LETTLD			2	81
POLEN	39	137	268	1168
TSCHE	52	350	348	2054
SLOWAK			8	135
UNGARN			27	264
W RUSS	2	12	159	471
RUSSLD	2	99	39	859
SLOWEN	20	55	221	850
KROAT	11	42	54	288
B HERZ			2	65
MAZED	4	276	4	276
MAROKK	1	143	3	250
ALGER			2	131
TUNES	10	81	30	289
AEGYPT	1	14	32	397
MAURIT	4	57	17	351
S AFR			17	245
USA	52	102	177	1076
BRASIL			17	240
BOLIV			2	140
LIBAN			16	113
IRAN			20	81
ISRAEL	6	125	146	1454
KUWAIT			6	66
BAHRAI	1	11	37	590
PAKIST	1	85	6	128
INDIEN	3	130	51	1004
THAIL	22	157	91	420
MALAYS			36	127
SINGAP			91	5181
CHINA			70	2290
SKOREA	1	45	14	296
JAPAN	51	252	373	2369
TAIWAN	5	12	60	531
HONGK	1	34	139	1117
AUSTRL	13	24	148	557
NEUSEE			8	67

8422 20 00

MASCH APP REINIG TROCKN V FLASCH USW

	DT		DT	
EINF	477*	3098*	6325*	21038*
LV				5
PV			2	36
EU	299	2362	1799	10661
FRANKR			218	873
NIEDL	3	22	103	716
ITAL	84	571	454	2841
G BRIT			20	1250
DAENM	144	1651	242	2699
OESTER	15	76	233	1493
BELGI	52	59	529	765
NORWEG			112	170
SCHWZ	107	534	1126	6245
POLEN	1	6	1720	294
TSCHE			398	165
SLOWAK	37	39	621	451
UNGARN			97	147
SLOWEN	24	117	307	1447
USA			70	1162
KANADA			13	170
AUSF	684*	4929*	20679*	95478*
EU	341	2634	3936	31325
FRANKR	27	237	576	3387
NIEDL	81	339	1062	10118
ITAL	14	102	247	1785
G BRIT	3	15	133	742
IRLAND	6	46	20	207
DAENM	5	39	109	578
GRIECH	78	616	99	748
PORTUG	4	80	83	781
SPAN	9	120	241	2409
SCHWED	1	24	69	530
FINNL	5	51	73	622
OESTER	67	513	815	7026
BELGI	41	351	408	2390
SCHWZ	50	587	1617	11675
TUERK			341	1438
ESTLD			13	125
LETTLD			3	85
POLEN	76	559	1568	4234
TSCHE	1	17	90	730
SLOWAK	2	6	108	682
UNGARN			515	1032
BULGAR	1	3	789	1397
RUSSLD	2	109	1402	6640
ASERB			6	56
KIRGIS			30	71

Wichtigste Ursprungs- und Bestimmungs-Laender	OKTOBER 1999		JAN./OKT. 1999	
	dt = 100kg	1000 DM	dt = 100kg	1000 DM
SLOWEN			57	284
B HERZ			46	223
BR JUG			26	376
MAROKK			1340	1525
ALGER			21	95
LIBYEN			980	2535
AEGYPT			10	208
NIGERI			1081	3200
KAMERU			39	141
KENIA	26	138	28	138
UGANDA			1	67
MADAG			160	60
S AFR			1032	2311
USA	39	163	830	4553
KANADA	1	4	54	512
MEXIKO	13	125	106	2691
GUATEM			12	69
KUBA			17	310
ANTIGU			64	272
VENEZU			2	61
BRASIL			140	867
BOLIV			151	411
ARGENT	31	127	120	653
ZYPERN	6	71	14	126
IRAN			450	124
ISRAEL			18	192
JORDAN			18	210
SAUDIA		28	41	295
OMAN			24	148
INDIEN			930	1967
VIETN			837	2691
INDONE		1	126	122
SINGAP			9	87
PHILIP			481	999
CHINA	1	11	61	362
SKOREA			55	295
JAPAN	25	235	360	3843
HONGK	2	5	19	327
AUSTRL	5	24	181	1390
NEUSEE			34	410

8422 30 00

MASCH APP FUELLEN USW V FLASCHEN USW

EINF	3736*	22482*	39247*	172394*
EV			88	1826
LV			258	1279
PV			4	40
AUS LG	1	3	6	23
EU	774	5569	10642	70361
FRANKR	24	643	758	4132
NIEDL	75	263	630	5361
ITAL	222	1010	4935	31146
G BRIT	215	1627	1285	5302
DAENM		1	96	891
SPAN	8	251	511	5444
SCHWED	24	292	1803	13396
FINNL	78	38	107	94
OESTER	120	1400	275	3824
BELGI	7	21	241	741
NORWEG			253	554
SCHWZ	529	5707	3501	33360
TUERK			34	640
LITAU			6	83
POLEN	27	354	178	970
TSCHE	57	93	1778	5135
SLOWAK	8	82	213	469
UNGARN	15	10	104	296
RUMAEN	3	21	43	121
UKRAIN	8	154	85	463
RUSSLD			13	82
SLOWEN	18	193	115	627
KROAT	17	61	184	241
S AFR			111	760
USA	120	5293	1108	16612
KANADA	29	521	194	3552
BRASIL			38	411
ARGENT	12	110	25	409
ISRAEL	1090	2836	11344	21977
INDIEN			64	464
CHINA	971	1453	8520	11927
JAPAN	2	13	361	1870
HONGK			89	155
AUSTRL		10	42	609
NEUSEE			12	61
AUSF	31091*	151097*	232217*	1394223*
EV			104	754
LV	53	758	66	890
PV	83	79	379	1438
EU	2200	21589	37376	357737
FRANKR	503	4349	6100	83915
NIEDL	461	3823	5411	32428
ITAL	135	1324	2601	21561
G BRIT	150	2634	4107	42521
IRLAND	19	129	1010	15745
DAENM	13	276	510	6481
GRIECH	3	109	883	6416
PORTUG	19	832	1464	9667
SPAN	148	803	5348	50783
SCHWED	56	1482	3372	29172
FINNL	8	65	338	5042
OESTER	64	532	2645	19175
BELGI	591	4870	3531	24485
LUXEMB	30	212	56	346
ISLAND	24	707	33	741
NORWEG	1733	6462	3244	18692
LIECHT			19	326
SCHWZ	984	4461	5311	43204
MALTA		1	79	893
TUERK	127	1168	2322	16688
ESTLD			13	135
LETTLD	44	93	370	1224
LITAU	132	401	2183	8779
POLEN	1812	6952	16270	75448
TSCHE	107	1570	3050	21490

Wichtigste Ursprungs- und Bestimmungs-Laender	OKTOBER 1999		JAN./OKT. 1999	
	dt = 100kg	1000 DM	dt = 100kg	1000 DM
SLOWAK	149	615	655	4173
UNGARN	48	319	4555	21360
RUMAEN	202	1374	4104	19708
BULGAR	46	196	934	6153
UKRAIN	6	16	5182	24841
W RUSS			786	3988
MOLDAU			47	583
RUSSLD	5372	18487	22374	91163
GEORG			174	832
ARMEN			26	126
ASERB	86	849	89	884
KASACH	2	30	1737	3845
TURKM			259	2560
USBEK			222	1646
SLOWEN	69	332	4716	32977
KROAT	4	79	1934	10556
B HERZ	300	85	1440	4817
BR JUG			3215	11809
MAZED	1	41	94	174
MAROKK	79	157	2890	5508
ALGER			8233	30185
TUNES			188	1595
LIBYEN			490	1196
AEGYPT	39	681	1156	9848
SUDAN	50	563	52	577
BURKIN			250	1160
SENEG			8	100
ELFEK			15	144
GHANA	540	868	2090	6375
BENIN			160	703
NIGERI	1	23	583	4279
KAMERU			3024	9719
ANGOLA			289	3525
AETHIO			2327	12601
KENIA	247	2422	1191	7130
MADAG			216	784
SIMBAB			95	900
S AFR	139	552	7514	38046
USA	1310	12645	6636	82226
KANADA	17	454	945	7503
MEXIKO	77	820	2276	18620
GUATEM	4	60	58	316
BELIZE			382	1850
HONDUR	11	11	492	2657
EL SAL	31	64	1973	3788
NICARA			10	178
COSTA	4	52	1119	6791
PANAMA	1	4	3	94
KUBA			5	86
DOM RP			78	802
DOMINI			21	261
KOLUMB	100	653	784	7296
VENEZU	7	70	1543	10524
PERU	1	5	246	1514
BRASIL	2770	10935	10044	32078
CHILE		13	6654	4619
BOLIV	1	10	569	4311
URUGU	1	4	85	627
ARGENT	1072	2203	1972	8288
LIBAN	48	190	148	453
SYRIEN			81	349
IRAK			6	180
IRAN	77	152	1022	7093
ISRAEL	102	1668	388	3123
JORDAN	28	239	77	988
SAUDIA	218	1280	4495	20827
KUWAIT	82	801	84	838
BAHRAI			95	827
KATAR		3	130	1249
A EMIR	227	359	711	3622
OMAN			54	475
JEMEN	63	237	115	469
PAKIST			76	389
INDIEN	2	40	509	3552
BANGLA			85	1686
SRILAN			257	1726
MYAN			8	80
THAIL	1207	4061	1725	9655
VIETN	482	964	3429	14047
INDONE	89	484	285	4402
MALAYS	3825	10385	4604	15168
SINGAP		8	416	4248
PHILIP	7	171	205	1824
CHINA	2964	17646	12929	96571
SKOREA	1088	2572	2296	12153
JAPAN	363	7342	3662	41985
TAIWAN	98	1155	494	5604
HONGK	26	221	495	3995
AUSTRL	70	701	883	8902
AUS OZ			2	99
NEUSEE	72	1233	99	1574
NEUKAL			46	245
SAMOA			2636	9004
F POLY			30	331

8422 40 00

MASCH U APPARATE Z VERPACKEN V WAREN

EINF	5058*	23668*	52531*	281785*
EV			40	615
LV	64	95	1057	15460
PV			9	25
AUS LG			98	199
EU	2364	11166	24278	124268
FRANKR	68	286	913	4470
NIEDL	247	1526	4062	22817
ITAL	1085	5256	8451	49131
G BRIT	116	891	1297	8744
IRLAND	6	7	2238	2614
DAENM	87	538	832	5589
PORTUG			127	1171
SPAN	63	221	892	5205
SCHWED	405	1076	1803	9939
FINNL	148	499	1974	6063
OESTER	120	661	846	3473
BELGI	21	205	807	4870
LUXEMB			35	180
NORWEG	42	195	800	3191

Wichtigste Ursprungs- und Bestimmungs-Laender	OKTOBER 1999		JAN./OKT. 1999	
	dt = 100kg	1000 DM	dt = 100kg	1000 DM
LIECHT			19	150
SCHWZ	577	5523	7400	82740
MARINO	112	235	889	1856
TUERK	2	6	335	402
POLEN	221	322	1993	3941
TSCHE	582	1658	3600	9917
SLOWAK	109	362	1541	2992
UNGARN	179	358	404	971
SLOWEN	207	344	548	800
KROAT	4	15	12	176
S AFR			146	317
USA	222	1912	2119	25291
KANADA	3	6	621	7739
BARBAD			26	191
VENEZU			349	234
BRASIL			259	957
ARGENT			56	532
ISRAEL			2318	571
SRILAN			8	88
THAIL	50	130	222	628
MALAYS			8	86
CHINA	1	2	367	543
SKOREA	35	65	471	760
JAPAN	151	1129	1375	9202
TAIWAN	158	204	2060	2917
AUSF	16503*	167278*	169279*	1676979*
EV			1157	45867
LV	16	14	190	1895
PV	16	164	85	593
EU	6394	62132	69021	693197
FRANKR	1740	17590	15929	149676
NIEDL	538	3991	9395	83779
ITAL	378	3968	4272	40491
G BRIT	1200	13237	11885	146770
IRLAND	76	337	1342	17104
DAENM	263	2801	3093	31908
GRIECH	205	795	841	7532
PORTUG	18	226	1083	8930
SPAN	473	3909	5872	57025
SCHWED	380	5812	2544	28066
FINNL	19	306	1312	13852
OESTER	450	3012	5061	42625
BELGI	652	6126	5760	60782
LUXEMB	2	21	272	2660
ISLAND	31	616	110	1416
NORWEG	63	473	1580	13210
LIECHT	1	10	89	1197
SCHWZ	496	4012	7747	83828
MALTA	1	8	8	71
TUERK	217	3291	2386	18924
ESTLD	138	116	195	426
LETTLD		10	44	300
LITAU	7	38	172	1581
POLEN	487	4367	9199	86454
TSCHE	114	1300	1789	12703
SLOWAK	53	673	488	3643
UNGARN	367	1511	1979	13148
RUMAEN	135	678	1240	7640
BULGAR	33	518	1035	8614
UKRAIN	173	3181	524	4264
MOLDAU			26	202
RUSSLD	192	1679	3309	32531
ARMEN	268	4994	268	4994
KASACH			66	591
TADSCH			24	232
SLOWEN	80	373	1423	10870
KROAT	338	3862	687	8542
B HERZ	6	26	87	570
BR JUG			25	105
MAZED	14	4	32	92
MAROKK			153	2116
ALGER	201	591	392	2326
TUNES		1	83	743
AEGYPT	203	2645	2256	29109
SUDAN			156	444
SENEG			28	150
ELFBK			26	749
GHANA			16	162
NIGERI	9	140	290	1771
AETHIO			30	605
KENIA			82	1390
TANSAN		3	218	743
MAURIT			9	72
MALAWI			2	75
S AFR	121	1305	1342	10063
USA	3331	36280	23521	257792
KANADA	237	1747	3686	62575
MEXIKO	271	4975	2361	21590
GUATEM			86	1174
EL SAL			97	1831
COSTA			49	818
DOM RP			58	731
ANTIGU			57	109
TRINID			22	524
KOLUMB	1	6	248	1468
VENEZU	13	71	485	4346
GUYANA	1	6	61	352
ECUAD		3	258	615
PERU			28	303
BRASIL	365	5295	3553	39749
CHILE	201	551	594	2072
BOLIV			12	67
PARAGU	1	13	7	85
URUGU	12	56	36	408
ARGENT	75	1004	748	7586
ZYPERN			251	403
LIBAN			302	2065
SYRIEN			90	1252
IRAN		11	681	1317
ISRAEL	65	687	902	8258
JORDAN		1	50	404
SAUDIA	28	297	1808	16966
KUWAIT		4	132	756
BAHRAI			10	310
A EMIR	30	452	317	9159
JEMEN			22	182
PAKIST	281	373	743	2647
INDIEN	9	153	785	11186
BANGLA			15	68

Wichtigste Ursprungs- und Bestimmungs-Laender	OKTOBER 1999		JAN./OKT. 1999	
	dt = 100kg	1000 DM	dt = 100kg	1000 DM
SRILAN			80	1614
NEPAL			15	66
MYAN			142	2006
THAIL	26	139	1072	3985
VIETN			89	1374
INDONE	24	509	1045	16942
MALAYS	57	324	208	1976
SINGAP	7	52	1113	7026
PHILIP	48	596	581	8623
CHINA	235	4688	2295	32174
NKOREA			156	3030
SKOREA	64	682	665	7043
JAPAN	389	4692	3210	51883
TAIWAN	122	609	5737	20159
HONGK	1	14	31	423
AUSTRL	424	4159	1841	21758
NEUSEE	32	243	148	1364
8422 90 10				
TEILE V GESCHIRRSPUELMASCHINEN				
EINF	3836*	7708*	36902*	67170*
AUS LG			6	29
EU	3158	6322	29455	55206
FRANKR	274	705	2302	4859
NIEDL	6	47	134	727
ITAL	2144	3943	20241	33603
G BRIT	2	7	1436	4223
DAENM	1	7	53	370
SCHWED	97	181	545	1102
OESTER	592	1370	4402	9482
BELGI	27	40	208	603
SCHWZ	205	197	2160	2815
POLEN	364	629	4294	7619
UNGARN	81	352	219	627
USA	3	8	257	356
SINGAP	9	174	9	174
AUSF	2876*	5912*	27866*	60796*
EU	1055	2662	14722	33985
FRANKR	98	415	1837	4762
NIEDL	46	234	459	2117
ITAL	180	459	4825	9649
G BRIT	55	217	961	4017
DAENM	6	23	318	640
GRIECH	10	71	78	573
SPAN	398	548	3874	5968
SCHWED	26	90	266	851
OESTER	208	436	1832	3956
BELGI	18	105	184	1048
SCHWZ	457	836	3431	6888
TUERK	322	283	2039	1720
POLEN	41	50	403	521
TSCHE	49	98	300	629
UNGARN	4	6	61	146
SLOWEN	28	107	266	859
AEGYPT			44	149
KAMERU	128	137	128	137
USA	696	1233	5188	10202
KANADA	20	54	126	400
BRASIL		3	35	156
SINGAP	7	115	104	447
CHINA			104	265
JAPAN	11	91	113	651
HONGK	1	3	118	946
AUSTRL	11	74	248	877
8422 90 90				
TEILE V AND MASCH U APPARATE POS 8422				
EINF	7310*	25275*	53848*	219426*
EV			1	120
LV	8	258	99	1345
PV	21	175	55	374
AUS LG	1	8	3	29
EU	3863	16061	20918	112652
FRANKR	16	132	1453	6721
NIEDL	841	5687	3344	16847
ITAL	395	2484	3141	31814
G BRIT	16	208	630	4632
IRLAND		2	20	259
DAENM	48	495	371	3154
PORTUG	15	76	133	652
SPAN	44	296	1272	5556
SCHWED	123	3181	858	13719
FINNL	1	19	240	896
OESTER	2350	3199	8468	26279
BELGI	13	245	965	2983
NORWEG	3	63	40	272
SCHWZ	192	2463	3413	35346
MALTA		4	18	273
TUERK			23	194
POLEN	202	724	1801	4988
TSCHE	928	1512	10110	16146
SLOWAK	528	944	3434	5311
UNGARN	429	700	8326	10374
RUMAEN	67	55	347	290
BULGAR	20	47	586	1613
RUSSLD			85	130
SLOWEN	55	112	486	1099
KROAT	45	37	476	319
TUNES			5	120
S AFR	2	25	659	2640
USA	878	1777	2154	19643
KANADA	2	10	20	260
BRASIL	18	67	367	1129
ISRAEL	2	1	78	363
BAHRAI			9	142
JAPAN	24	459	206	4744
TAIWAN	11	24	85	307
HONGK	29	57	30	85
AUSF	5228*	85875*	49206*	871180*

Wichtigste Ursprungs- und Bestimmungs-Laender	OKTOBER 1999		JAN./OKT. 1999	
	dt = 100kg	1000 DM	dt = 100kg	1000 DM
EV	5	39	26	686
LV			60	963
PV	21	89	140	862
EU	1935	32163	21104	367807
FRANKR	330	5716	3561	68367
NIEDL	362	4648	3001	48133
ITAL	190	2529	1962	28057
G BRIT	239	5743	2972	69352
IRLAND	52	1757	389	12609
DAENM	126	1632	824	19677
GRIECH	95	951	355	5783
PORTUG	14	315	200	5043
SPAN	129	2484	2218	28424
SCHWED	45	1112	789	15166
FINNL	31	1028	322	8132
OESTER	150	1311	2729	24310
BELGI	171	3005	1769	33302
LUXEMB	1	32	13	452
ISLAND		46	5	226
NORWEG	55	887	539	7753
LIECHT	1	56	9	363
SCHWZ	260	3087	2195	32698
MALTA	7	189	32	856
TUERK	222	615	1242	9795
LETTLD		1	37	374
LITAU	7	87	62	657
POLEN	329	4870	1649	31760
TSCHE	90	869	1270	12751
SLOWAK	25	289	704	5229
UNGARN	51	1163	1305	12744
RUMAEN	6	174	557	5920
BULGAR	30	110	282	1969
ALBAN			104	469
UKRAIN	3	169	228	1882
W RUSS	2	58	14	407
RUSSLD	25	975	596	13845
ARMEN			16	217
KASACH	1	83	37	623
USBEK	1	215	8	509
SLOWEN	17	296	249	3638
KROAT	7	370	232	4105
B HERZ		11	22	474
BR JUG	2	138	50	1621
MAZED			107	1236
MAROKK	4	143	117	5858
ALGER	6	145	129	2683
TUNES	3	79	42	1411
LIBYEN	17	217	305	2807
AEGYPT	3	205	110	4809
SUDAN	2	78	15	374
MALI			2	134
BURKIN			5	169
NIGER		2	6	487
SENEG		6	22	383
GUINEA	5	185	9	334
ELFBK	3	46	12	450
GHANA			41	989
TOGO	1	33	16	424
BENIN	2	42	35	491
NIGERI	1	114	77	2921
KAMERU	5	128	57	1336
GABUN	5	79	54	1155
R KONG	8	305	19	734
DR KON		22	8	317
RUANDA			15	247
ANGOLA	1	31	34	749
AETHIO	1	22	47	1177
DSBUTI	2	81	41	837
KENIA	33	170	248	4111
UGANDA		7	56	609
TANSAN	1	15	23	367
SEYCH			5	190
MOSAMB	2	55	6	185
MADAG			16	288
MAURIT		3	6	241
SAMBIA	3	51	14	441
SIMBAB	2	61	22	505
MALAWI		3	12	341
S AFR	37	985	461	9278
USA	599	10843	5424	107632
KANADA	46	996	643	9593
MEXIKO	47	2807	509	12151
GUATEM	2	57	70	1264
HONDUR	1	32	87	829
EL SAL	8	321	24	830
NICARA		17	8	416
COSTA	2	77	22	1108
PANAMA	1	39	22	863
KUBA	1	19	9	456
DOM RP	1	36	10	842
ANTIGU		8	45	341
JAMAIK	1	32	10	409
LUCIA	1	102	4	230
ARUBA	6	95	10	114
NL ANT			7	80
KOLUMB	7	129	139	3902
VENEZU	27	748	164	4871
ECUAD	3	120	46	1219
PERU	1	127	38	864
BRASIL	55	804	503	11495
CHILE	23	166	88	2363
BOLIV	2	44	22	316
PARAGU		6	8	385
URUGU	3	179	35	916
ARGENT	21	613	394	5628
ZYPERN	5	267	95	1623
LIBAN	6	85	24	607
SYRIEN		6	31	751
IRAN	20	520	157	1958
ISRAEL	17	511	185	4241
JORDAN	2	60	28	1382
SAUDIA	20	559	266	5691
KUWAIT	1	36	28	776
BAHRAI	1	41	5	172
A EMIR	3	189	143	5232
OMAN			8	188
JEMEN		3	56	882
PAKIST	1	46	8	394
INDIEN	520	1516	706	4438
BANGLA		9	1	135
SRILAN	2	73	24	1119

Wichtigste Ursprungs- und Bestimmungs-Laender	OKTOBER 1999		JAN./OKT. 1999	
	dt = 100kg	1000 DM	dt = 100kg	1000 DM
NEPAL		15	7	322
MYAN		2	1	111
THAIL	30	1244	267	8341
VIETN	3	149	94	1743
KAMBOD			1	58
INDONE	8	547	126	4377
MALAYS	18	254	197	2710
SINGAP	18	437	113	2307
PHILIP	59	760	384	6046
CHINA	53	1722	753	15655
SKOREA	12	770	210	5446
JAPAN	275	4056	1180	24497
TAIWAN	11	261	150	3702
HONGK	31	1365	338	11139
MACAU		12	2	236
AUSTRL	37	1485	445	14130
PAPUA		14	5	200
NEUSEE	2	56	29	964
F POLY			3	156
N ERM	1	31	10	281
8423 10 10				
HAUSHALTSWAAGEN				
	STUECK		STUECK	
EINF	214219*	4205*	2104553*	34618*
GEW DT	2079		16544	
AUS LG	488	2	3195	29
FRANKR	1062	31	140661	1846
NIEDL	2610	56	13181	321
SPAN	8706	116	10631	203
OESTER	3917	121	31421	1008
LITAU			5760	225
TSCHE			40800	264
SLOWEN	2074	36	33391	460
THAIL			3688	67
CHINA	57479	935	610356	6115
JAPAN	1531	23	1746	80
TAIWAN	6968	59	15221	199
HONGK	9237	432	106667	4182
AUSF	39233*	631*	782099*	15277*
GEW DT	281		5840	
EU	13718	249	407326	7140
FRANKR	602	12	192971	2821
NIEDL	714	13	21054	491
ITAL	262	9	32810	530
G BRIT			15407	367
DAENM	2921	124	17021	590
GRIECH	2822	22	14116	122
PORTUG	98	2	2941	73
SPAN	506	4	21170	338
SCHWED			3821	98
FINNL			4039	65
OESTER	5754	61	56014	1099
BELGI	39	2	25512	530
SCHWZ	2653	103	83880	2661
TSCHE	1214	20	13560	239
AETHIO			6000	123
USA	14838	132	141452	2616
CHILE			6797	129
SAUDIA			4733	127
AUSTRL			34552	633
8423 10 90				
PERSONENWAAGEN SAEUGLINGSWAAGEN				
	STUECK		STUECK	
EINF	261154*	8689*	1815322*	44725*
GEW DT	8329		45692	
AUS LG	10233	500	87436	4586
FRANKR	16592	919	365513	7809
ITAL	58	16	3155	286
G BRIT	3001	196	4166	255
SPAN			699	74
SCHWZ	916	171	12053	753
LITAU	12386	502	46957	1872
TSCHE	5424	116	56761	2169
UNGARN	14378	209	109758	1362
USA	3	2	1319	166
CHINA	200296	6190	1134163	26070
JAPAN	5769	330	56674	3366
HONGK	127	5	11072	260
AUSF	77583*	3871*	1336464*	46618*
GEW DT	2172		32271	
EU	41125	2348	820201	30223
FRANKR	16819	511	399961	9886
NIEDL	1694	159	45519	1544
ITAL	848	114	30975	1660
G BRIT	1584	267	47770	3353
DAENM	3817	265	48232	4082
GRIECH	2058	46	19768	529
PORTUG	404	46	9882	513
SPAN	5473	268	49877	1803
SCHWED	291	157	12153	676
FINNL	60	21	13557	542
OESTER	7211	395	114901	4053
BELGI	597	80	25570	1476
NORWEG	1656	41	13224	365
SCHWZ	7739	468	115454	4444
TUERK			10891	308
POLEN	5997	149	34968	932
TSCHE	1839	101	36668	851
UNGARN	128	10	3611	230
RUMAEN			882	83
RUSSLD	89	2	12824	316
KASACH			198	274
SLOWEN	497	13	9862	302
MAZED	150	50	180	51

Wichtigste Ursprungs- und Bestimmungs-Laender	OKTOBER 1999		JAN./OKT. 1999	
	dt = 100kg	1000 DM	dt = 100kg	1000 DM
AEGYPT			4201	69
AETHIO	200	73	2138	225
S AFR	2800	51	15890	468
USA	588	136	9621	1004
CHILE			4634	322
IRAN	3694	56	8140	188
SAUDIA			21575	423
KUWAIT			4873	85
BAHRAI			5893	91
KATAR			727	100
A EMIR			17907	440
SINGAP	52	16	2032	167
PHILIP			4846	331
JAPAN	620	11	2842	158
AUSTRL	5153	113	77046	1657
8423 20 00				
WAAGE F STETIGFOERD KONTINUIERL WI				
	STUECK		STUECK	
EINF	5*	76*	73*	722*
GEW DT	6		83	
EU	1	30	14	126
SCHWZ	3	24	43	324
AUSF	58*	820*	928*	25078*
GEW DT	157		6199	
EU	32	328	479	6601
FRANKR	4	22	70	593
NIEDL	5	148	27	746
ITAL	4	12	66	727
G BRIT	1	3	45	1257
DAENM	4	34	62	628
SPAN	5	68	84	1195
OESTER	3	22	65	796
BELGI	3	4	33	559
NORWEG			6	137
SCHWZ	2	47	19	233
TUERK			29	1410
LITAU			4	88
POLEN	6	30	95	3360
TSCHE	2	30	28	372
RUMAEN			15	812
BULGAR			25	1067
RUSSLD			7	240
KROAT			3	127
MAROKK			15	512
AEGYPT			11	512
KENIA			1	277
S AFR			10	105
USA	1	7	14	1789
MEXIKO			7	677
HONDUR			5	264
VENEZU			10	1008
BRASIL	3	1	27	851
IRAN	1	127	1	127
JORDAN			2	107
A EMIR			12	548
SRILAN			2	105
THAIL			6	254
INDONE	5	220	5	220
MALAYS			2	55
CHINA			24	1378
SKOREA			4	135
TAIWAN			18	1325
AUSTRL			13	120
8423 30 00				
ABSACKWAAGE USW KONSTANT GEWICHTSM				
	STUECK		STUECK	
EINF	74*	2444*	629*	24049*
GEW DT	310		2419	
LV			2	20
AUS LG	2	171	7	535
EU	11	258	129	2786
FRANKR			1	118
NIEDL	1	40	7	265
ITAL	2	2	9	331
G BRIT	2	118	11	385
DAENM	6	98	100	1672
ISLAND			1	294
SCHWZ	28	1012	257	7510
TSCHE			6	139
UNGARN	23	43	57	246
USA			39	565
CHINA			5	126
JAPAN	12	1131	127	12251
HONGK			1	91
AUSF	70*	3053*	939*	50535*
GEW DT	444		8218	
EU	62	1754	687	21046
FRANKR	3	76	129	5115
NIEDL	2	1	58	1770
ITAL	7	140	94	2141
G BRIT	9	9	40	1263
DAENM	4	45	26	776
GRIECH			8	225
PORTUG			28	973
SPAN	3	645	49	2430
SCHWED	4	130	17	735
FINNL	2	19	38	851
OESTER	15	79	98	2299
BELGI	12	59	90	1916
LUXEMB	1	551	2	552
NORWEG			1	515
SCHWZ	1	163	19	1709
TUERK			26	2018
POLEN			24	1458
TSCHE	5	69	19	1509

Wichtigste Ursprungs- und Bestimmungs-Laender	OKTOBER 1999		JAN./OKT. 1999	
	dt = 100kg	1000 DM	dt = 100kg	1000 DM
SLOWAK		24	11	767
UNGARN			11	97
RUMAEN			5	1502
BULGAR			6	316
RUSSLD			6	507
KASACH			1	51
BR JUG			2	1006
MAROKK			1	625
ALGER			1	205
AEGYPT			10	259
SIMBAB			2	752
S AFR			2	188
USA	1	85	33	4910
MEXIKO	1	958	4	1403
VENEZU			3	701
BRASIL			3	409
ZYPERN			1	132
THAIL			1	127
VIETN			2	950
INDONE			2	590
SINGAP			5	200
PHILIP			8	955
CHINA			21	3140
SKOREA			9	1129
JAPAN			1	460
TAIWAN			4	473
HONGK			1	60
MACAU			1	201
AUSTRL			1	78
8423 81 10				
SORTIER- SELBSTST KONTRWAAGE <30KG				
	STUECK		STUECK	
EINF	18*	38*	455*	1329*
GEW DT	1		72	
LV			56	56
EU			56	482
DAENM			48	373
SCHWZ	17	37	360	771
AUSF	210*	4876*	1312*	40097*
GEW DT	234		2114	
LV			5	104
PV	1	54	2	88
EU	182	3706	865	24775
FRANKR	12	451	203	3614
NIEDL	13	985	82	5235
ITAL	8	240	126	2209
G BRIT	12	1180	89	6095
IRLAND	2	94	13	605
DAENM	2	12	42	705
PORTUG			1	109
SPAN	7	114	62	1569
SCHWED	5	385	41	891
FINNL			9	256
OESTER	116	104	165	2180
BELGI	5	140	29	1248
LUXEMB			2	58
ISLAND	1	55	1	55
NORWEG	1	24	4	196
SCHWZ	6	200	52	1941
MALTA			3	111
TUERK	1	143	4	257
POLEN	2	109	40	748
TSCHE			10	238
UNGARN			16	505
RUSSLD	1	51	2	57
KASACH			1	58
LIBYEN			1	54
AEGYPT			2	76
S AFR			5	165
USA	9	310	176	6095
KANADA			2	56
MEXIKO			13	918
TRINID			2	123
KOLUMB	1	46	2	120
VENEZU			3	153
BRASIL	1	10	25	678
URUGU			3	107
ARGENT			11	584
INDIEN	1	35	3	108
THAIL			2	68
MALAYS			3	109
SINGAP	2	122	10	222
PHILIP			4	240
CHINA	2	65	27	689
JAPAN			2	119
AUSTRL			7	233
8423 81 30				
APP U GER 2 WIEGEN U ETIKETT <30KG				
	STUECK		STUECK	
EINF	25*	100*	415*	248*
GEW DT	3		22	
EU			4	25
UNGARN	25	100	26	102
USA			5	101
AUSF	55*	855*	2062*	36049*
GEW DT	46		2099	
EU	11	19	1646	26904
FRANKR	10	17	504	6330
NIEDL			72	1724
ITAL			515	8355
G BRIT			110	2344
DAENM			29	803
GRIECH			5	136
PORTUG			35	475

Wichtigste Ursprungs- und Bestimmungs-Laender	OKTOBER 1999 dt = 100kg	OKTOBER 1999 1000 DM	JAN./OKT. 1999 dt = 100kg	JAN./OKT. 1999 1000 DM
SPAN			171	3312
SCHWED			29	321
FINNL			28	494
OESTER			78	1323
BELGI			68	1285
ISLAND			5	94
NORWEG			4	98
SCHWZ	13	138	122	2295
POLEN	11	231	85	1697
TSCHE			32	527
SLOWAK			8	152
UNGARN	2	63	15	345
RUMAEN			3	324
RUSSLD			2	72
USA	6	198	45	1309
KANADA	5	41	26	359
MEXIKO			6	131
ARGENT	1	14	18	849
ISRAEL	1	61	3	207
AUSTRL			13	377
8423 81 50				
LADENWAAGEN <30KG HOECHSTLAST				
	STUECK		STUECK	
EINF	810*	333*	7822*	3680*
GEW DT	57		563	
AUS LG	72	29	611	241
EU	85	124	1316	1595
FRANKR			575	291
NIEDL			188	440
ITAL	82	119	416	715
BELGI	3	5	38	85
SCHWZ			465	153
INDONE			138	227
CHINA	580	156	4066	1050
SKOREA	72	29	861	329
TAIWAN	52	17	918	309
AUSF	1973*	3829*	37900*	69073*
GEW DT	260		4167	
EU	847	1699	29624	51356
FRANKR	152	280	5791	10238
NIEDL	128	210	1052	2510
ITAL	340	663	11669	18201
G BRIT	2	3	832	1521
IRLAND			72	146
DAENM			318	331
GRIECH			715	996
PORTUG	60	111	967	1924
SPAN	14	23	3204	4402
SCHWED			246	464
FINNL			977	2448
OESTER	93	267	2160	4826
BELGI	58	142	1621	3349
NORWEG	63	77	393	517
SCHWZ	117	228	1381	4263
TUERK	82	123	883	1510
LITAU			119	272
POLEN	73	195	613	1390
TSCHE	199	360	1077	2101
UNGARN	102	192	972	1788
RUMAEN	35	68	60	92
BULGAR	27	48	130	226
SLOWEN	32	80	187	430
USA	104	143	556	1128
KANADA	8	3	503	922
MEXIKO	130	316	307	763
ARGENT			479	1226
ZYPERN	92	88	92	88
SAUDIA			148	414
A EMIR	37	175	47	201
8423 81 90				
AND WAAGEN < 30KG HOECHSTLAST				
	STUECK		STUECK	
EINF	35024*	1997*	334249*	26638*
GEW DT	193		3054	
EV			3	4
LV			179	17
AUS LG	504	42	9213	622
EU	5310	454	20128	4102
FRANKR	4343	31	14237	1542
NIEDL	192	165	646	532
G BRIT	322	210	3444	1638
OESTER	450	27	1127	147
SCHWZ	1944	449	55313	8678
USA	222	152	10871	2220
CHINA	6510	342	144442	6150
JAPAN	642	51	20753	2185
TAIWAN	8845	269	17250	1618
HONGK	10446	234	55883	1094
FIDSCH	100	39	2269	236
AUSF	27472*	5007*	334468*	58126*
GEW DT	328		3776	
PV			612	20
EU	15761	3116	177747	35305
FRANKR	2811	696	42649	10542
NIEDL	2565	347	21800	4331
ITAL	3177	591	23695	4907
G BRIT	2084	518	36142	4636
DAENM	625	90	6739	917
GRIECH	6	6	860	173
PORTUG	247	61	2793	437
SPAN	996	216	9066	2170
SCHWED	785	95	8697	1758
FINNL	291	43	2545	415

Wichtigste Ursprungs- und Bestimmungs-Laender	OKTOBER 1999 dt = 100kg	OKTOBER 1999 1000 DM	JAN./OKT. 1999 dt = 100kg	JAN./OKT. 1999 1000 DM
OESTER	1158	208	12664	2798
BELGI	995	228	9847	1877
NORWEG	370	26	5744	491
SCHWZ	672	72	13437	1573
TUERK	123	26	2007	453
POLEN	165	46	3007	537
TSCHE	203	42	3833	564
UNGARN	60	27	2161	414
RUMAEN	251	27	825	155
RUSSLD	175	52	1509	434
KROAT	138	65	1035	209
AEGYPT			888	272
AETHIO			381	98
S AFR	202	22	2737	269
USA	665	458	38770	8170
KANADA	92	51	514	333
MEXIKO	194	34	1019	439
KUBA	31	2	259	97
BRASIL	93	112	1309	536
BOLIV			20	58
ARGENT	31	19	1029	277
A EMIR	125	137	1041	750
PAKIST			277	107
INDIEN	353	120	1092	346
VIETN			491	193
JAPAN	329	136	4974	1198
TAIWAN			371	167
HONGK	792	86	3656	373
AUSTRL	1527	65	4501	716
8423 82 10				
SORTIER- KONTROLLWAAGE >30-5000KG				
	STUECK		STUECK	
EINF	2*	222*	45*	965*
GEW DT	62		246	
LV			1	18
EU	1	219	9	380
OESTER	1	219	1	219
SCHWZ			26	519
USA	1	3	9	83
AUSF	21*	94*	238*	6498*
GEW DT	16		777	
EU	17	45	157	4098
FRANKR			10	179
NIEDL			28	576
ITAL			3	1065
G BRIT			25	824
DAENM			16	329
SPAN			12	258
SCHWED			4	108
OESTER	16	3	52	890
NORWEG			4	122
SCHWZ	3	12	13	118
POLEN			11	133
TUNES			2	102
AEGYPT			5	186
S AFR			2	60
USA			5	408
ARGENT			1	94
SKOREA			3	309
NEUSEE			1	535
8423 82 90				
AND WAAGEN >30-5000KG HOECHSTLAST				
	STUECK		STUECK	
EINF	455*	805*	9704*	7456*
GEW DT	183		1600	
EV	5	26	5	26
EU	77	245	1841	2915
FRANKR	14	47	230	562
NIEDL	44	158	1124	1394
ITAL	3	2	222	337
DAENM	11	25	171	284
OESTER	4	10	40	250
SCHWZ	238	471	2003	3333
USA	6	5	187	359
TAIWAN	50	31	1368	243
AUSF	4885*	4516*	50046*	46194*
GEW DT	704		8147	
EU	2723	2424	25138	27465
FRANKR	473	665	6361	7634
NIEDL	298	312	3527	3529
ITAL	913	465	5333	4337
G BRIT	236	336	3071	3757
IRLAND	2	6	65	164
DAENM	82	54	914	837
PORTUG	13	29	276	585
SPAN	98	184	977	1647
SCHWED	66	74	689	928
FINNL	24	26	521	342
OESTER	416	97	2472	1800
BELGI	99	173	877	1790
NORWEG	41	31	837	577
SCHWZ	211	274	3648	2708
TUERK	7	19	124	666
POLEN	83	254	862	1529
TSCHE	100	83	870	907
SLOWAK	25	16	140	152
UNGARN	48	122	506	809
RUMAEN	8	33	154	184
BULGAR	13	6	76	238
RUSSLD	14	44	184	289
S AFR	14	7	182	130
USA	227	609	3813	4429
MEXIKO	81	83	646	556
BRASIL	18	43	203	262

Wichtigste Ursprungs- und Bestimmungs-Laender	OKTOBER 1999 dt = 100kg	OKTOBER 1999 1000 DM	JAN./OKT. 1999 dt = 100kg	JAN./OKT. 1999 1000 DM
ARGENT			18	124
SYRIEN			14	156
INDIEN	26	12	154	242
JAPAN	64	150	582	1336
8423 89 10				
BRUECKENWAAGEN				
	STUECK		STUECK	
EINF	1*	8*	89*	295*
GEW DT			167	
EU	1	8	89	295
G BRIT			61	85
OESTER	1	8	18	132
AUSF	5*	113*	133*	1505*
GEW DT	296		4628	
EU	4	98	123	818
NIEDL			45	184
DAENM			7	94
PORTUG	1	79	4	85
OESTER	2	17	30	201
SCHWZ	1	15	5	295
AEGYPT			4	314
8423 89 90				
AND WAAGEN > 5000KG HOECHSTLAST				
	STUECK		STUECK	
EINF	139*	324*	2474*	4874*
GEW DT	110		588	
LV			4	37
AUS LG			2	3
EU	62	149	1229	2569
FRANKR	40	111	599	956
NIEDL	10	13	177	130
G BRIT	7	11	248	1298
SCHWZ	37	49	447	1311
USA	3	9	153	343
TAIWAN	10	46	148	142
NEUSEE	1	42	9	223
AUSF	126*	1063*	3234*	12224*
GEW DT	81		1978	
EU	17	74	2231	1022
NIEDL	2	5	266	199
G BRIT	9	29	208	263
OESTER	2	12	540	234
NORWEG	2	15	22	79
SCHWZ	24	207	185	741
TUERK			11	309
POLEN			70	378
TSCHE			56	279
UNGARN	3	77	8	130
RUMAEN	1	7	10	181
RUSSLD			53	754
AEGYPT			3	106
NIGERI			3	102
USA	9	143	85	805
MEXIKO	2	160	4	183
PANAMA			9	259
KOLUMB			3	71
VENEZU			1	50
BRASIL	14	125	25	446
PARAGU			38	225
ARGENT	5	15	10	242
IRAN			14	384
A EMIR	17	38	66	2096
INDIEN			25	235
INDONE			13	284
PHILIP	5	35	21	344
CHINA			21	571
SKOREA	10	50	62	782
JAPAN			4	147
TAIWAN			104	352
8423 90 00				
GEWICHTE TEILE FUER WAAGEN ALLER ART				
	DT		DT	
EINF	4582*	10527*	22645*	97381*
EV		17		17
LV		15	2	59
PV	23	180	237	2242
AUS LG			2	2
EU	3442	1445	6046	11583
FRANKR	15	178	307	2172
NIEDL	3327	576	4313	4034
ITAL	2	79	456	714
G BRIT	29	338	337	2165
DAENM	60	132	506	1406
SPAN	2	22	45	223
OESTER	4	52	15	416
BELGI	2	56	14	321
SCHWZ	454	5845	4149	53536
LITAU			205	130
POLEN	25	30	396	327
TSCHE	63	64	4847	1146
UNGARN	352	307	3692	3479
RUMAEN	7	7	59	85
RUSSLD	4	32	77	690
USA	37	1043	526	9148
ISRAEL		3	23	402
SRILAN	30	284	326	3000
VIETN	28	223	333	2658
MALAYS	10	187	232	2471

Wichtigste Ursprungs- und Bestimmungs-Laender	OKTOBER 1999		JAN./OKT. 1999	
	dt = 100kg	1000 DM	dt = 100kg	1000 DM
CHINA	92	690	1265	6153
JAPAN	6	192	55	1267
TAIWAN	2	33	33	418
HONGK		1	47	172
NEUSEE	5	23	15	105
AUSF	617*	8031*	12456*	93680*
LV	1	10	46	320
PV		21	15	317
EU	241	4421	7758	50739
FRANKR	32	892	691	11045
NIEDL	25	618	4886	8019
ITAL	28	601	586	7137
G BRIT	30	657	362	6534
IRLAND		16	34	290
DAENM	5	157	175	2087
PORTUG		22	33	586
SPAN	37	329	365	4353
SCHWED	22	290	94	1447
FINNL	2	43	35	842
OESTER	45	421	349	5186
BELGI	13	343	129	2664
LUXEMB		9	5	187
NORWEG	2	48	57	1030
SCHWZ	51	601	1100	7851
TUERK	7	44	123	1150
LETTLD			12	62
POLEN	32	245	213	2610
TSCHE	170	259	977	2734
SLOWAK	2	30	39	340
UNGARN	9	105	38	770
RUMAEN	4	235	22	555
BULGAR			58	401
RUSSLD	1	31	42	780
USBEK			2	77
SLOWEN	1	19	18	480
KROAT		4	24	278
AEGYPT		13	33	472
AETHIO			10	116
MOSAMB			8	64
S AFR	1	36	16	367
USA	23	652	545	7427
KANADA	9	60	62	420
MEXIKO	9	146	66	909
KOLUMB		9	29	350
VENEZU		16	13	318
PERU			27	181
BRASIL	6	127	103	1292
CHILE	7	27	30	319
ARGENT	1	20	7	227
ZYPERN		1	2	90
LIBAN			12	124
SYRIEN	2	13	7	133
IRAN	6	69	12	144
ISRAEL		5	11	169
SAUDIA	1	44	49	583
A EMIR	1	23	57	258
INDIEN	1	19	30	433
THAIL		16	77	689
VIETN			3	145
INDONE	3	37	43	331
MALAYS	2	38	41	411
SINGAP	2	51	15	353
PHILIP	1	31	47	778
CHINA	5	239	81	1728
SKOREA	2	25	79	819
JAPAN	4	76	68	1147
TAIWAN	1	16	30	510
HONGK		26	9	305
MACAU			5	92
AUSTRL		10	240	679
8424 10 10				
FEUERLOESCHER F ZIV LUFTFAHRZEUGE				
EINF	3*	237*	15*	1329*
EV		40	4	371
AUS LG		40	4	371
EU		11	1	263
BELGI		1		151
USA	3	220	14	1039
AUSF	1*	11*	2*	78*
EU	1	11	2	78
8424 10 91				
ANDERE FEUERLOESCHER M GEWICHT <21KG				
EINF	711*	472*	5215*	3492*
EV			3	286
LV			3	30
EU	122	164	337	609
FRANKR	15	13	96	177
G BRIT	95	144	197	377
SLOWEN			241	124
KROAT	586	276	4247	1879
USA	2	30	77	725
AUSF	5880*	3631*	67894*	44695*
EU	4639	2944	49227	32905
FRANKR	18	31	183	247
NIEDL	1324	907	12619	9057
G BRIT	736	408	7841	6202
DAENM	583	421	4655	2784
PORTUG	25	16	422	339
SCHWED	300	187	1751	1102
FINNL	272	157	3620	2160
OESTER	1026	579	14905	8825
BELGI	264	147	2841	1712
ISLAND			290	226

Wichtigste Ursprungs- und Bestimmungs-Laender	OKTOBER 1999		JAN./OKT. 1999	
	dt = 100kg	1000 DM	dt = 100kg	1000 DM
NORWEG	13	13	3656	2010
SCHWZ	316	270	4058	3310
TUERK			649	325
ESTLD			258	152
LITAU	87	33	644	253
POLEN	1	4	418	440
TSCHE	100	39	1194	525
SLOWAK	61	26	877	425
UNGARN	305	137	3992	2169
SLOWEN	15	10	482	238
AEGYPT	2	5	132	74
K VERD			111	114
PERU			255	175
KATAR			144	86
SINGAP		1	176	135
HONGK	92	65	122	90
8424 10 99				
ANDERE FEUERLOESCHER				
EINF	222*	1546*	534*	4145*
EV		15		25
EU	209	1420	434	3403
NIEDL	1	13	24	179
G BRIT	75	452	112	849
FINNL	130	949	190	2386
OESTER			21	215
SCHWZ	7	57	56	248
USA	5	63	43	462
AUSF	2496*	2967*	32525*	41608*
PV			1	22
EU	1324	1127	15342	11396
FRANKR	25	175	109	658
NIEDL	638	263	4058	1977
ITAL	21	53	562	813
G BRIT			1570	1198
IRLAND	235	78	726	438
PORTUG	14	52	49	100
SPAN	22	73	236	615
SCHWED			148	449
FINNL	5	6	108	151
OESTER	129	237	1621	1933
BELGI	204	153	5989	2752
LUXEMB	1	4	101	132
NORWEG	33	33	333	343
SCHWZ	153	204	1441	2581
TUERK			247	933
POLEN	48	82	3934	2946
TSCHE	231	391	1412	1431
SLOWAK			368	476
UNGARN	86	57	2319	962
RUMAEN	21	28	239	236
BULGAR			61	81
RUSSLD			79	136
KASACH			14	166
USBEK			29	117
SLOWEN	36	95	591	1551
MAZED			244	174
LIBYEN			550	1209
AEGYPT	152	242	1475	2526
ELFBK			49	88
S AFR			35	212
KOLUMB			47	166
BRASIL			577	1220
SYRIEN			33	89
IRAN			11	68
ISRAEL			10	110
SAUDIA			59	123
KUWAIT			511	1013
A EMIR	153	373	203	1279
OMAN	3	3	128	166
SINGAP			109	452
CHINA	1	1	891	6971
SKOREA	236	267	255	355
TAIWAN			642	1354
8424 20 00				
SPRITZPISTOLEN UND AEHNLICHE APPARATE				
EINF	1657*	5855*	17874*	63840*
EV				5
LV		4	5	160
AUS LG	12	89	84	590
EU	635	1449	7071	17401
FRANKR	6	87	329	4156
NIEDL	216	264	2672	3745
ITAL	239	664	1781	4586
G BRIT	153	339	1213	2994
DAENM	1	4	39	292
SPAN	3	29	18	171
OESTER		2	29	224
BELGI	6	50	970	1153
LIECHT		1	3	84
SCHWZ	315	2406	3376	24490
POLEN	143	171	621	646
TSCHE	40	82	1044	2090
UNGARN	278	757	2576	5115
USA	102	695	1072	9804
KANADA		1	36	108
CHINA	5	10	1082	923
JAPAN	6	63	93	468
TAIWAN	128	161	763	1339
AUSF	15530*	32504*	143650*	354477*
LV			7	187
PV			15	81
EU	7342	15269	36715	109741
FRANKR	2746	5252	7737	21242
NIEDL	927	1324	3937	10162

Wichtigste Ursprungs- und Bestimmungs-Laender	OKTOBER 1999		JAN./OKT. 1999	
	dt = 100kg	1000 DM	dt = 100kg	1000 DM
ITAL	64	619	739	7413
G BRIT	333	1420	3239	13914
DAENM	61	449	757	3913
GRIECH	3	32	118	1095
PORTUG	25	205	609	2420
SPAN	27	265	516	5112
SCHWED	132	702	3719	7105
FINNL	4	55	113	1037
OESTER	165	1311	3133	7577
BELGI	2845	3672	12026	28261
LUXEMB	4	22	42	249
NORWEG	24	203	139	1335
SCHWZ	121	559	1834	8179
TUERK	595	1240	55871	95610
LITAU	63	145	87	374
POLEN	180	935	5036	11664
TSCHE	163	470	1801	7181
SLOWAK	4	30	1316	1885
UNGARN	33	162	1479	2997
RUMAEN	145	1454	200	1578
UKRAIN			92	249
W RUSS			9	195
RUSSLD	1433	1504	5754	17762
SLOWEN	1168	1647	2715	6395
KROAT	1	5	28	217
ALGER	11	77	11	77
AEGYPT		2	30	339
GUINEA			9	181
NIGERI			33	144
S AFR	2862	3909	15461	13368
USA	701	1233	1924	14581
KANADA	4	19	148	849
MEXIKO	23	20	68	405
VENEZU	181	621	3029	9474
BRASIL	148	993	192	1353
ARGENT		22	216	2249
IRAN			21	123
ISRAEL	7	167	86	1004
SAUDIA	10	87	42	352
KUWAIT			27	161
A EMIR		2	69	416
INDIEN	36	44	590	1959
THAIL	147	512	3898	18737
INDONE		4	70	332
SINGAP	27	38	86	588
PHILIP		1	12	216
CHINA	21	176	3220	12308
SKOREA	7	49	95	637
JAPAN	27	176	405	2844
TAIWAN	8	43	86	880
HONGK	2	14	91	1123
AUSTRL	6	55	285	1838
8424 30 01				
WASSERSTRAHLREINIGAPP MOT HEIZVORR				
	STUECK		STUECK	
EINF	522*	558*	7641*	5526*
GEW DT	290		3347	
EU	520	505	7576	5130
NIEDL	31	29	50	569
ITAL	318	205	6857	3622
G BRIT	135	103	136	117
DAENM	6	11	452	659
SCHWED	20	156	24	151
BELGI			4	80
SCHWZ	1	50	34	255
AUSF	5068*	9903*	48082*	103475*
GEW DT	6094		62061	
EU	3690	6777	33260	66915
FRANKR	1293	2496	10742	21677
NIEDL	124	328	1123	3076
ITAL	404	598	3721	6062
G BRIT	554	747	5455	10852
IRLAND	36	93	414	1201
DAENM	36	124	248	585
GRIECH	86	179	586	1458
PORTUG	11	80	330	1542
SPAN	69	279	1587	3590
SCHWED	115	228	1727	3324
FINNL	86	243	899	1854
OESTER	468	647	3484	6225
BELGI	405	732	2823	5462
ISLAND			5	187
NORWEG	25	115	891	2194
SCHWZ	233	508	2154	4562
TUERK	30	55	143	307
LETTLD	12	20	75	193
POLEN	312	494	1505	5511
TSCHE	10	45	128	511
SLOWAK			37	262
UNGARN	14	67	123	376
RUMAEN	3	110	47	267
ALBAN			33	216
W RUSS	6	15	50	200
RUSSLD	32	89	339	830
SLOWEN	2	5	99	285
ALGER	8	37	85	207
AEGYPT	1	6	110	750
NIGERI			45	107
S AFR	86	187	824	1823
USA	82	153	2213	4665
KANADA	2	6	590	1186
MEXIKO	47	104	257	583
EL SAL			33	128
DOM RP	2	6	22	58
VENEZU	1	7	72	226
BRASIL			75	214
ARGENT			370	574
LIBAN			82	184
IRAN	7	38	28	165
ISRAEL	30	75	258	660
SAUDIA	10	29	99	273
A EMIR	24	50	221	388
SINGAP	45	72	467	855
CHINA	6	25	253	904

Wichtigste Ursprungs- und Bestimmungs-Laender	OKTOBER 1999 dt = 100kg	OKTOBER 1999 1000 DM	JAN./OKT. 1999 dt = 100kg	JAN./OKT. 1999 1000 DM
SKOREA	7	18	95	392
JAPAN	185	353	1008	1935
HONGK	12	25	215	401
AUSTRL	56	122	686	1349
NEUSEE			181	302
8424 30 05				
AND WASSERSTRAHLREINIGAPP <7,5KW				
	STUECK		STUECK	
EINF	83541*	11707*	600211*	86880*
GEW DT	12110		78244	
EV			1	3
AUS LG			1	3
EU	83521	11681	599363	86893
FRANKR	449	39	2691	271
NIEDL	4	7	1077	190
ITAL	82485	11281	592346	82756
DAENM	583	354	3105	1840
SCHWED			5	772
SCHWZ	20	26	406	669
USA			287	164
AUSF	52789*	14095*	1089195*	268398*
GEW DT	9345		180816	
EU	31350	8609	833043	203083
FRANKR	8681	3014	257846	76607
NIEDL	1929	316	13384	3777
ITAL	1710	475	43024	8024
G BRIT	9647	1722	212446	38415
IRLAND	161	59	4654	1939
DAENM	502	100	10823	1900
GRIECH	875	194	7487	1636
PORTUG	272	152	12981	4595
SPAN	1489	572	37087	10902
SCHWED	673	192	31333	8271
FINNL	110	46	16718	4387
OESTER	3381	920	63825	16126
BELGI	3903	839	121200	26264
ISLAND	131	43	330	166
NORWEG	88	77	29303	6196
SCHWZ	920	520	18996	6748
TUERK	131	47	1239	434
ESTLD	23	16	840	295
POLEN	1616	520	17613	4739
TSCHE	547	206	2367	1086
SLOWAK	47	19	337	224
UNGARN	11	6	6982	1011
RUMAEN			132	90
UKRAIN	96	43	456	233
RUSSLD	255	132	4467	1731
BR JUG	17	7	98	72
S AFR	668	251	8432	2394
USA	178	95	9434	2958
KANADA	4329	703	14179	2960
MEXIKO	650	200	7834	2560
BRASIL	44	14	1272	474
ARGENT			4744	848
ISRAEL	24	27	1597	540
SAUDIA	60	20	396	190
KUWAIT			120	105
A EMIR	753	164	1948	570
INDIEN	116	52	177	101
THAIL			1318	483
MALAYS	79	33	3509	1167
SINGAP	1495	350	19351	4303
CHINA	49	50	288	317
SKOREA	220	197	1251	939
JAPAN	3339	521	39131	6647
TAIWAN	45	42	571	439
HONGK	55	31	1662	1179
AUSTRL	3802	643	41835	8934
NEUSEE	1172	218	9567	1972
8424 30 09				
AND WASSERSTRAHLREINIGAPP >7,5KW				
	STUECK		STUECK	
EINF	52*	471*	2125*	6095*
GEW DT	228		2398	
PV			1	85
EU	50	451	2093	3705
NIEDL	21	371	97	1510
ITAL	27	24	1902	1261
DAENM	2	56	86	371
OESTER			8	563
SCHWZ			1	85
POLEN			4	226
TSCHE			4	285
USA	2	20	10	1345
THAIL			8	448
AUSF	697*	2223*	3649*	17584*
GEW DT	632		4966	
EV			1	18
EU	660	1145	3024	9505
FRANKR	494	512	984	2616
NIEDL	30	142	122	700
ITAL	64	28	280	1452
G BRIT	5	17	148	863
DAENM	1	2	25	373
GRIECH	1	1	18	87
PORTUG	5	6	323	169
SPAN	22	72	591	566
SCHWED	5	50	117	181
FINNL	4	18	168	433
OESTER	23	251	167	1829
BELGI	4	43	77	314
NORWEG			8	138
SCHWZ	12	20	43	695
POLEN			116	490
TSCHE	2	35	79	252
UNGARN			235	194
RUMAEN			1	57
W RUSS			2	126
RUSSLD	1	3	15	1450
SLOWEN			2	84
ALGER	7	806	7	806
USA	10	134	32	461
MEXIKO			2	289
CHILE			3	66
IRAN			7	1078
SAUDIA	1	56	2	228
THAIL			1	61
SINGAP			10	119
PHILIP			1	171
CHINA			7	84
SKOREA			6	199
JAPAN			11	432
TAIWAN			1	136
HONGK			1	124
8424 30 10				
SANDSTRAHLMASCHINE USW DRUCKLUFTBETR				
	DT		DT	
EINF	267*	815*	3795*	10510*
LV	2	7	76	1064
EU	132	191	2130	4313
FRANKR			51	295
NIEDL	28	88	908	1193
ITAL	28	42	368	760
DAENM	76	61	558	1307
OESTER			208	617
SCHWZ	48	330	530	2353
POLEN	17	31	66	239
TSCHE			209	573
BULGAR			38	206
USA	16	230	117	1291
KANADA			454	1263
CHINA	52	26	161	126
AUSF	1552*	2896*	10222*	27098*
EV			50	862
PV			1	14
EU	283	621	4907	14578
FRANKR	140	158	720	2090
NIEDL	59	138	782	2761
ITAL	50	159	131	864
G BRIT	11	50	898	3095
DAENM	11	19	229	737
GRIECH			356	504
SPAN	2	11	312	882
SCHWED	1	8	61	263
OESTER	5	61	1116	2612
BELGI	3	12	228	579
ISLAND			83	269
NORWEG	2	14	30	222
SCHWZ	36	145	496	1449
TUERK	1086	1219	1112	1330
POLEN	10	58	456	1206
TSCHE	5	11	377	477
UNGARN	10	30	154	517
RUMAEN			217	402
RUSSLD	58	164	948	838
KASACH	6	330	27	462
BR JUG			32	162
AEGYPT			341	388
USA	16	120	188	1031
KANADA			83	1249
BRASIL			43	197
ISRAEL		2	50	213
SAUDIA			139	270
KUWAIT			69	111
A EMIR		7	86	166
CHINA			49	318
SKOREA	16	81	17	85
HONGK			46	88
8424 30 90				
SAND- DAMPFSTRAHL U AEHNL STRAHLAPPAR				
EINF	1135*	2473*	18662*	35502*
LV				6
AUS LG				7
EU	488	1407	5830	15085
FRANKR			33	422
NIEDL	41	72	493	701
ITAL	388	1044	3960	8909
G BRIT	39	113	526	1905
DAENM	14	156	171	874
SCHWED			10	679
OESTER	4	17	604	1526
SCHWZ	97	408	1490	5636
POLEN	236	74	2038	743
TSCHE	87	61	6911	9241
SLOWEN	40	44	358	558
USA	111	308	843	2664
CHINA			413	617
SKOREA	70	162	70	162
TAIWAN			615	699
AUSF	2861*	8546*	33828*	95953*
EU	1644	5156	17110	48014
FRANKR	41	212	3922	9415
NIEDL	146	352	1705	3391
ITAL	180	532	1763	7365
G BRIT	103	307	1977	7092
IRLAND	1	18	103	287
DAENM	34	85	578	2077
PORTUG	2	11	571	1429
SPAN	451	1016	1078	3303
SCHWED	131	705	733	2075
FINNL	76	145	379	1007
OESTER	236	773	2413	6237
BELGI	237	990	1856	4230
ISLAND	7	14	12	256
NORWEG	97	399	351	1199
SCHWZ	84	469	1843	6532
TUERK	36	123	338	1610
LITAU			64	507
POLEN	206	37	1381	1438
TSCHE	330	372	918	1335
SLOWAK			104	348
UNGARN	3	40	445	1639
BULGAR	2	5	75	264
UKRAIN			118	1541
MOLDAU			217	1135
RUSSLD	5	24	678	1303
TURKM			58	366
SLOWEN	68	134	172	441
KROAT			444	1040
B HERZ			123	451
TUNES			25	75
AEGYPT			20	296
S AFR		1	92	295
USA	15	201	2738	6567
KANADA			40	149
MEXIKO	10	227	13	236
TRINID	32	280	32	280
VENEZU		3	17	124
BRASIL	47	257	1842	5293
PARAGU			6	104
IRAN		1	1534	322
ISRAEL			228	1494
SAUDIA		1	119	172
BAHRAI	6	72	17	173
KATAR			225	952
VIETN			17	192
SINGAP			137	319
CHINA	51	155	303	1013
JAPAN	43	207	877	4293
TAIWAN			190	1443
HONGK	149	295	190	472
AUSTRL			414	1360
NEUSEE			64	137
8424 81 10				
BEWAESSERUNGSAPPARAT F LANDWIRTSCHAFT				
EINF	281*	286*	15654*	18226*
AUS LG			6	10
EU	277	270	9433	12772
FRANKR	5	7	856	2134
NIEDL	3	3	2602	4085
ITAL	175	125	1823	1522
G BRIT			67	125
PORTUG	94	133	2217	3539
OESTER		2	1769	1246
POLEN			1117	527
TSCHE			1966	1759
USA	2	7	1498	1652
ISRAEL			371	418
CHINA			322	301
TAIWAN			934	744
AUSF	429*	2215*	14035*	42144*
EU	177	1195	8017	25796
FRANKR	97	361	2975	10273
NIEDL	46	717	1128	3631
ITAL	4	10	546	1750
G BRIT	1	2	279	954
DAENM			283	814
GRIECH			78	276
PORTUG	1	2	104	352
SPAN	9	42	418	1298
SCHWED			476	1351
FINNL	5	13	64	203
OESTER	8	26	1149	3310
BELGI	6	21	417	1271
LUXEMB		1	101	310
NORWEG	3	9	260	860
SCHWZ	19	54	473	1736
LETTLD		1	10	74
POLEN	11	36	385	919
TSCHE	18	20	130	272
UNGARN	11	15	165	451
UKRAIN			179	227
SLOWEN		2	70	273
TANSAN			145	63
S AFR	18	56	144	395
USA			852	2559
KANADA	60	182	906	2399
PERU	85	561	86	564
CHILE			902	3242
ARGENT			688	300
A EMIR			14	66
JAPAN		1	48	271
AUSTRL	17	43	219	621
NEUSEE			19	74
8424 81 30				
TRAGBARE SPRUEHAPPARATE F LANDW				
	STUECK		STUECK	
EINF	4367*	137*	209150*	3652*
GEW DT	87		4524	
AUS LG	64	28	457	187
EU	1229	35	44419	947
FRANKR	114	2	6598	116
ITAL	968	25	28184	555

Wichtigste Ursprungs- und Bestimmungs-Laender	OKTOBER 1999 dt = 100kg	OKTOBER 1999 1000 DM	JAN./OKT. 1999 dt = 100kg	JAN./OKT. 1999 1000 DM
SCHWED			3853	102
TSCHE	3036	53	130177	1688
USA	100	46	1599	756
TAIWAN			1500	9105
AUSF	32340*	3074*	367509*	42224*
GEW DT	1155		13579	
EU	15163	1095	202420	13848
FRANKR	1827	195	33723	3576
NIEDL	4798	244	73234	3704
ITAL	434	108	4342	744
G BRIT	718	88	11254	807
DAENM	584	36	12484	643
SPAN	678	54	6709	475
SCHWED	2134	130	9584	558
FINNL	452	34	4084	244
OESTER	2715	132	25148	1683
BELGI	768	54	12545	897
NORWEG	15	1	5987	399
LIECHT	825	101	6452	756
SCHWZ	368	16	12556	542
TUERK	62	49	3374	1253
POLEN	195	14	4236	529
TSCHE	336	29	5461	377
SLOWAK			1710	304
UNGARN	62	17	4314	544
SLOWEN			3569	339
MAROKK	69	5	940	190
AEGYPT	9	15	1573	302
ELFBK			6876	1014
GHANA			10638	5034
KENIA	94	7	789	60
TANSAN	866	64	1026	81
MADAG	66	5	537	108
S AFR	90	7	2874	270
USA	515	147	7048	1035
MEXIKO	30	37	1805	754
COSTA	267	96	716	247
KUBA	2	9	483	211
DOM RP			155	81
JAMAIK	140	29	1511	206
KOLUMB	192	67	556	201
VENEZU	93	7	548	137
ECUAD			548	148
PERU	1370	143	2675	435
CHILE	2704	199	6061	544
ARGENT			353	307
IRAK			1300	517
ISRAEL	276	125	5309	593
SAUDIA			1328	402
A EMIR	26	30	1497	404
OMAN			382	85
JEMEN			551	87
INDIEN	29	2	560	239
THAIL	1328	122	4932	2606
INDONE	291	22	1344	820
MALAYS	570	48	2558	827
SINGAP	263	102	1957	644
PHILIP	20	9	1885	215
JAPAN			1870	425
TAIWAN	158	12	904	304
AUSTRL	2940	202	14697	920
NEUSEE	1548	111	8943	609
8424 81 91				
SPRITZ- SPRUENGER USW F SCHLEPPANB				
	STUECK		STUECK	
EINF	32*	553*	2409*	14206*
GEW DT	308		6706	
AUS LG	1	2	3	27
EU	23	363	2176	12124
FRANKR	17	305	189	2618
NIEDL	1	34	129	1673
ITAL	5	24	1366	2971
G BRIT			5	149
DAENM			472	4637
TSCHE	8	188	71	1724
USA			71	162
AUSF	148*	1063*	1736*	13099*
GEW DT	823		8382	
EU	136	810	1440	7256
FRANKR	51	177	669	2481
NIEDL	21	63	214	616
ITAL	15	74	78	333
G BRIT	5	17	107	417
DAENM	22	218	93	538
SCHWED	4	108	43	1041
FINNL	9	101	71	867
OESTER	5	27	81	438
LUXEMB			31	266
SCHWZ	1	4	42	368
LETTLD			4	103
LITAU			8	156
POLEN	2	145	44	1176
TSCHE			8	177
UNGARN			31	1198
RUMAEN			17	710
W RUSS	1	88	22	232
RUSSLD			64	605
SLOWEN			2	123
KROAT			8	355
MAZED			3	58
8424 81 99				
AND MECH APP Z VERTEIL USW F LANDW				
	STUECK		STUECK	
EINF	35*	45*	1107*	1441*
GEW DT	29		537	
LV			1	11
EU	35	10	1089	1113
NIEDL			51	425
ITAL	5	3	851	354
G BRIT			15	189
OESTER			89	78
SCHWZ			8	125
AUSF	335*	336*	3351*	4669*
GEW DT	97		914	
EU	258	67	2996	2342
FRANKR	13	8	765	766
NIEDL	21	13	561	723
SPAN	30	2	169	151
OESTER	4	4	334	321
SCHWZ	29	70	59	308
POLEN	2	28	15	171
RUSSLD			71	578
USA	1	52	16	300
SAUDIA			16	138
A EMIR	25	65	35	163
THAIL			9	115
8424 89 20				
SPRITZGER F AETZUNG USW V HALBLEITSCH				
	DT		DT	
EINF	27*	1425*	856*	30758*
EU	1	18	27	288
G BRIT			9	220
POLEN			1	101
USA	26	1406	135	9584
JAPAN			683	20682
AUSF	181*	2757*	1788*	21941*
EU			447	4824
NIEDL			14	195
DAENM			73	646
SPAN			11	64
SCHWED			45	884
OESTER			211	2183
BELGI			91	830
SCHWZ		3	65	903
POLEN			17	96
TSCHE			5	89
USA			556	6369
ISRAEL			28	495
SINGAP	53	758	158	1836
PHILIP			32	489
CHINA	38	768	72	1269
SKOREA	42	430	187	2546
JAPAN	47	785	47	785
TAIWAN			134	1718
HONGK			32	429
8424 89 30				
MASCHINE F REINIGUNG V HALBLEITERGEH				
EINF	*	11*	25*	393*
AUS LG			8	191
SCHWZ			17	165
USA		11	8	228
AUSF	*	*	1*	42*
EU				19
8424 89 95				
AND MECH APP Z VERTEILEN/SPRITZEN USW				
EINF	1700*	7411*	21563*	61339*
EV			1	18
LV			26	154
PV			33	82
AUS LG	3	9	56	214
EU	419	998	4752	12803
FRANKR	194	265	416	809
NIEDL	36	25	592	789
ITAL	64	229	1054	1753
G BRIT	72	213	406	2588
IRLAND	16	40	122	481
SPAN	12	73	152	713
SCHWED	19	93	863	2540
FINNL			206	1123
OESTER	2	18	336	812
BELGI	1	7	530	978
NORWEG	29	160	71	287
SCHWZ	504	4033	4389	25233
POLEN	77	29	282	318
TSCHE	82	440	2858	3543
UNGARN	48	78	1262	1747
RUMAEN			11	83
USA	227	1032	4374	11401
KANADA	5	104	26	492
MALAYS	63	18	262	209
CHINA	141	196	1169	1400
SKOREA			29	59
JAPAN	10	120	156	1158
TAIWAN	85	139	1771	2200
AUSF	14628*	49461*	137556*	563972*
LV			3	40
PV	15	176	17	390
EU	9542	21877	86141	291118
FRANKR	1203	3969	14914	54341
NIEDL	3607	5378	21075	46584
ITAL	1173	2750	12742	38950
G BRIT	786	2168	9313	31754
IRLAND	19	88	291	1128
DAENM	467	721	2812	6594
GRIECH	914	1066	3230	4224
PORTUG	166	333	1595	5290
SPAN	421	1960	5359	27090
SCHWED	86	527	1480	14971
FINNL	46	260	614	5823
OESTER	215	1039	5103	22687
BELGI	434	1607	7502	31328
LUXEMB	5	11	71	344
ISLAND	3	14	78	369
NORWEG	101	478	1097	5053
SCHWZ	233	2183	2676	16033
MALTA	4	15	107	496
TUERK	88	259	1725	4641
LETTLD	4	23	81	561
LITAU	2	14	53	308
POLEN	658	1954	8859	17994
TSCHE	583	3788	2005	11883
SLOWAK	209	866	3425	25821
UNGARN	298	1121	1831	4449
RUMAEN	3	33	163	446
UKRAIN	2	14	214	308
RUSSLD	91	731	1767	7558
ARMEN	69	109	69	109
ASERB			2	364
SLOWEN	5	28	257	1607
KROAT	1	3	39	327
MAROKK	1	6	26	149
ALGER	41	92	97	132
TUNES	23	44	80	441
LIBYEN			97	77
AEGYPT	8	81	1234	3004
MALI			19	65
GHANA			36	169
TANSAN	95	63	95	63
S AFR	13	90	214	1357
USA	326	3622	5022	43339
KANADA	13	109	777	5715
MEXIKO	745	573	1391	9186
HAITI	48	69	48	69
VENEZU		2	44	441
PERU			21	245
BRASIL	12	54	1561	9747
CHILE		1	18	209
ARGENT	19	75	126	499
ZYPERN	4	22	176	442
LIBAN	4	34	90	429
SYRIEN	8	25	81	279
IRAN	115	36	592	377
ISRAEL	16	86	289	1676
SAUDIA	100	267	961	3558
KUWAIT	18	97	210	871
BAHRAI	3	14	61	463
A EMIR	69	295	566	3190
OMAN	39	186	138	713
PAKIST			32	168
INDIEN	2	20	1932	13051
SRILAN	2	12	27	149
THAIL	14	100	948	1789
VIETN	10	75	28	137
INDONE			19	243
MALAYS	218	2385	270	2806
SINGAP	96	390	614	2856
PHILIP	15	105	24	159
CHINA	148	959	5220	36919
SKOREA	12	74	197	1525
JAPAN	55	566	688	6309
TAIWAN	31	1876	452	6943
HONGK	133	1790	812	7935
AUSTRL	221	1443	646	4646
NEUSEE	9	29	153	650
8424 90 10				
TEILE VON GERAETEN DER WA 84248920				
EINF	44*	137*	637*	1889*
AUS LG		2		2
EU	43	56	586	1301
ITAL	41	50	451	756
OESTER			35	152
BELGI			5	242
USA	1	73	7	472
AUSF	56*	266*	449*	3331*
EU	44	189	360	2208
NIEDL	1	15	35	397
ITAL		9	44	213
G BRIT	3	69	85	382
DAENM		3	22	113
OESTER	5	21	19	400
BELGI	32	37	114	256
SCHWZ	4	19	29	228
USA	3	22	18	281
8424 90 30				
TEILE VON GERAETEN DER WA 84248930				
EINF	1*	38*	18*	385*
EU		2	1	17
AUSF	9*	89*	45*	557*
EU	4	35	19	170
SAUDIA			1	91

Wichtigste Ursprungs- und Bestimmungs-Laender	OKTOBER 1999 dt = 100kg	OKTOBER 1999 1000 DM	JAN./OKT. 1999 dt = 100kg	JAN./OKT. 1999 1000 DM
8424 90 90				
TEILE VON AND APPARATEN DER POS 8424				
EINF	9914*	19101*	121247*	212698*
EV		2	2	155
LV			44	696
PV	28	39	582	717
AUS LG		10		220
EU	2585	5445	42326	67812
FRANKR	160	647	3088	3063
NIEDL	156	579	1385	4666
ITAL	1376	2149	25957	32622
G BRIT	516	973	3752	11536
IRLAND	1	31	130	466
DAENM	142	517	2885	7524
PORTUG	3	4	209	394
SPAN	6	28	368	910
SCHWED	2	39	147	1086
FINNL	6	37	29	292
OESTER	143	243	1449	1522
BELGI	33	109	2737	3196
LUXEMB	43	69	186	436
NORWEG		30	22	200
SCHWZ	745	3557	7719	43846
MARINO			12	215
TUERK	42	26	338	205
LETTLD	318	90	1972	509
POLEN	1980	491	30410	6882
TSCHE	3364	5622	27111	45133
SLOWAK	138	52	919	369
UNGARN	207	534	2864	5829
RUMAEN	26	27	425	431
SLOWEN	104	132	1509	2799
USA	248	2415	2630	30295
KANADA	3	31	271	605
BRASIL	35	147	356	1484
ISRAEL	8	90	135	930
INDIEN		16	58	293
CHINA	48	114	659	948
JAPAN	9	165	155	1936
TAIWAN	53	101	1052	1361
AUSTRL		3	13	155
AUSF	7472*	37072*	79984*	366744*
EV				20
LV		3		24
PV	272	899	1480	4919
EU	3480	18167	39762	178410
FRANKR	700	3211	9755	39402
NIEDL	414	1989	4432	18458
ITAL	426	2201	3936	21911
G BRIT	493	2256	4975	18877
IRLAND	214	168	1255	1564
DAENM	73	737	1249	8072
GRIECH	46	163	136	909
PORTUG	40	268	452	3297
SPAN	207	1473	1235	10380
SCHWED	175	1307	4481	12567
FINNL	55	341	912	4303
OESTER	194	1784	3321	19771
BELGI	303	1982	3059	17762
LUXEMB	140	287	564	1137
ISLAND	1	12	34	211
NORWEG	105	723	552	4441
SCHWZ	337	1468	2744	14822
TUERK	18	345	750	3663
LITAU	13	63	69	460
POLEN	613	1682	4225	11889
TSCHE	437	1904	5637	18250
SLOWAK	13	157	473	2094
UNGARN	528	1611	5113	14033
RUMAEN	11	77	328	1302
UKRAIN	17	92	53	281
W RUSS	1	16	21	307
RUSSLD	193	624	1116	3127
USBEK			9	231
SLOWEN	18	150	447	2314
KROAT	37	107	267	1148
BR JUG	2	6	12	213
MAROKK			51	171
ALGER	4	16	36	255
LIBYEN	2	69	8	178
AEGYPT	36	55	387	1136
SUDAN			4	71
ELFBK			8	98
S AFR	62	382	535	5110
USA	703	4867	7552	50140
KANADA	29	374	302	2332
MEXIKO	13	303	992	4738
VENEZU	1	5	52	510
ECUAD		1	4	71
PERU	1	13	163	404
BRASIL	113	605	1287	7113
CHILE	8	72	45	442
ARGENT	6	59	86	755
IRAN	3	30	594	950
ISRAEL	13	148	163	1402
SAUDIA	6	57	117	800
BAHRAI	2	34	10	126
A EMIR	10	48	161	1101
OMAN	1	4	48	136
PAKIST			10	195
INDIEN	26	184	140	1198
THAIL	65	187	426	1319
MALAYS	15	181	66	630
SINGAP	11	105	132	1112
CHINA	173	767	1949	9884
SKOREA	15	139	221	3037
JAPAN	45	400	568	4654
TAIWAN	8	111	281	2303
HONGK	9	86	102	849
AUSTRL	25	277	399	3388

Wichtigste Ursprungs- und Bestimmungs-Laender	OKTOBER 1999 dt = 100kg	OKTOBER 1999 1000 DM	JAN./OKT. 1999 dt = 100kg	JAN./OKT. 1999 1000 DM
8425 11 10				
FLASCHENZUEGE M EL-MOTOR F ZIV LFZ				
	STUECK		STUECK	
EINF	*	*	*	*
AUSF	*	*	*	*
8425 11 90				
AND FLASCHENZUEGE M ELEKTROMOTOR				
	STUECK		STUECK	
EINF	1998*	1645*	19957*	11807*
GEW DT	790		5029	
EV			9	812
LV	1	21	4	146
EU	461	710	13788	4931
FRANKR	19	38	426	444
ITAL	139	619	10613	3676
G BRIT	314	115	2385	509
BELGI			276	125
SCHWZ	328	348	1958	3364
SLOWAK	11	55	119	617
USA			905	866
KANADA			3	414
ARGENT			2	117
CHINA	90	67	93	70
JAPAN	1079	451	2921	1262
AUSF	2209*	11927*	30227*	170610*
GEW DT	5088		70594	
EU	1315	3953	20752	83060
FRANKR	186	438	4096	15120
NIEDL	163	326	2163	10861
ITAL	123	626	3111	11389
G BRIT	263	322	2924	9813
IRLAND	4	23	48	343
DAENM	29	54	1180	3449
GRIECH	37	326	292	3069
PORTUG	41	150	581	3169
SPAN	76	261	1874	8497
SCHWED	53	174	1143	3664
FINNL	40	213	530	2699
OESTER	214	412	1866	5397
BELGI	54	613	783	5275
LUXEMB	32	18	161	525
NORWEG	9	51	167	1842
SCHWZ	57	274	648	4712
TUERK	9	28	105	536
ESTLD			19	148
POLEN	25	111	199	2019
TSCHE	10	98	295	1823
SLOWAK	1	31	30	246
UNGARN	7	74	56	466
RUMAEN	7	54	12	87
SLOWEN	3	40	50	322
TUNES			44	389
LIBYEN			5	98
AEGYPT	10	129	255	1545
GHANA			7	121
NIGERI			25	70
DSBUTI			5	56
SIMBAB	1	50	7	213
S AFR	4	82	186	1456
USA	343	3746	2988	35473
KANADA	29	436	331	3590
MEXIKO	17	202	291	2208
KOLUMB	5	11	36	467
VENEZU	9	109	67	712
ECUAD	1	17	23	254
PERU	4	97	50	638
BRASIL	2	34	364	846
CHILE			43	427
ARGENT	3	35	93	562
IRAK			1	50
IRAN	27	88	133	2083
ISRAEL	20	324	225	1241
SAUDIA	5	103	64	1549
A EMIR	3	36	26	239
INDIEN	2	12	81	337
THAIL	12	187	140	1084
VIETN			41	597
INDONE	38	126	135	1073
MALAYS	20	189	265	3164
SINGAP	83	492	469	4127
PHILIP	2	69	68	921
CHINA	19	112	46	919
SKOREA			48	546
JAPAN			147	665
TAIWAN	2	41	132	2216
HONGK	1	15	86	609
AUSTRL	37	276	541	3564
NEUSEE	6	90	19	173
8425 19 10				
AND FLASCHENZUEGE F ZIV LUFTFAHRZEUGE				
	STUECK		STUECK	
EINF	*	*	1*	40*
GEW DT			2	
AUSF	2*	2*	5*	4*
EU	2	2	5	4

Wichtigste Ursprungs- und Bestimmungs-Laender	OKTOBER 1999 dt = 100kg	OKTOBER 1999 1000 DM	JAN./OKT. 1999 dt = 100kg	JAN./OKT. 1999 1000 DM
8425 19 91				
HANDKETTENFLASCHENZUEGE				
	STUECK		STUECK	
EINF	5077*	663*	52189*	4733*
GEW DT	453		3948	
AUS LG			76	1
EU	191	46	1998	393
CHINA	2624	280	24755	1880
JAPAN	1053	249	6520	1389
TAIWAN	540	4	10035	636
HONGK	232	27	7489	214
AUSF	1567*	440*	21776*	5201*
GEW DT	226		3111	
EU	994	255	9615	2492
FRANKR	191	37	992	284
NIEDL	213	59	1425	452
G BRIT	101	21	2896	465
OESTER	149	34	1512	372
BELGI	118	28	1359	376
POLEN	47	12	874	307
UKRAIN			64	63
MEXIKO			2962	330
CHILE			711	151
ARGENT			1341	203
8425 19 99				
AND FLASCHENZUEGE OH ELEKTROMOTOR				
	STUECK		STUECK	
EINF	6335*	1017*	135254*	8493*
GEW DT	596		5706	
EV			2	259
EU	575	393	3298	2172
FRANKR	18	271	374	1390
NIEDL	33	7	643	184
ITAL	45	20	961	282
G BRIT	287	44	830	155
SCHWED	192	51	465	134
TSCHE	332	24	752	123
KROAT			2	259
USA	405	61	2130	266
CHINA	3444	174	59357	1730
SKOREA			1256	125
JAPAN	1307	326	25229	3138
TAIWAN	195	33	36544	601
AUSF	785*	2043*	6816*	16102*
GEW DT	549		3622	
EU	494	598	4952	6084
FRANKR	28	74	1303	1212
NIEDL	32	33	584	545
ITAL	11	37	133	407
G BRIT	107	69	1267	832
GRIECH	2	1	82	494
PORTUG			46	231
SPAN	42	61	221	603
OESTER	116	76	426	484
BELGI	35	155	235	785
NORWEG	32	224	125	798
SCHWZ	67	153	261	553
SLOWEN	65	107	70	148
KROAT			39	160
USA	91	667	868	5123
KANADA	5	117	20	232
THAIL			16	328
VIETN			5	155
SINGAP	1	5	37	632
CHINA			6	130
SKOREA			12	357
JAPAN			62	111
AUSTRL	10	39	99	484
8425 20 00				
FOERDERMASCH F BERGW SPEZZUGW UNTTAGE				
	STUECK		STUECK	
EINF	2*	19*	38*	162*
GEW DT	25		716	
EU			5	80
SPAN			1	50
AUSF	*	360*	2*	3452*
GEW DT	187		1215	
EU			2	511
SPAN			1	500
S AFR		360		2941
8425 31 10				
ZUGWINDEN SPILLE EL-MOTOR ZIV LFZ				
	STUECK		STUECK	
EINF	*	*	1*	6*
GEW DT			1	
LV			1	6
AUSF	*	*	*	*

Wichtigste Ursprungs- und Bestimmungs-Laender	OKTOBER 1999		JAN./OKT. 1999	
	dt = 100kg	1000 DM	dt = 100kg	1000 DM
8425 31 90				
AND ZUGWINDEN U SPILLE M EL-MOTOR				
	STUECK		STUECK	
EINF	2659*	1497*	21040*	13501*
GEW DT	1334		8534	
EV			2	15
LV			2	31
AUS LG			21	14
EU	433	618	5388	4623
FRANKR	32	46	427	576
NIEDL	239	161	2719	1122
ITAL	14	14	3716	964
G BRIT	5	8	285	191
SPAN	62	348	760	1481
NORWEG	7	54	1670	1298
SCHWZ	15	129	122	2346
POLEN	1965	413	6907	1834
TSCHE			54	146
RUSSLD			6	426
USA	218	279	2707	2427
KANADA			259	217
AUSF	1061*	4100*	10747*	61855*
GEW DT	2006		29267	
EV			1	23
EU	796	1572	7161	22374
FRANKR	42	118	391	1477
NIEDL	465	400	3497	9518
ITAL	57	153	602	2056
G BRIT	43	204	404	2433
IRLAND	10	95	24	213
DAENM	4	47	54	211
PORTUG	3	9	35	800
SPAN	23	167	388	1085
SCHWED	1	20	58	251
FINNL	5	22	53	253
OESTER	47	65	494	952
BELGI	4	16	223	609
LUXEMB	92	256	908	2383
NORWEG	12	136	31	489
SCHWZ	28	30	142	1763
TUERK			30	579
POLEN	41	328	89	1222
TSCHE	18	22	117	224
UNGARN	14	15	137	242
RUMAEN	4	132	8	138
UKRAIN			4	120
W RUSS			42	870
RUSSLD	2	96	20	671
SLOWEN	26	39	42	107
AEGYPT	5	82	26	1704
MALI			3	65
TANSAN	2	97	2	97
USA	85	825	1284	7008
KANADA	2	60	216	961
BRASIL	10	18	439	3653
CHILE	1	10	29	208
A EMIR			2	82
PAKIST			1	50
INDIEN			8	678
CHINA	8	170	24	610
SKOREA	7	468	407	15056
TAIWAN			19	165
HONGK			400	1142
AUSTRL			20	255
8425 39 10				
AND ZUGWINDEN SPILLE F ZIV LUFTFZ				
	STUECK		STUECK	
EINF	*	*	*	*
AUSF	*	*	*	*
8425 39 91				
AND ZUGWIND SPILLE KOLBENVERBMOTOR				
	STUECK		STUECK	
EINF	11*	265*	101*	1753*
GEW DT	99		593	
EU			26	131
FRANKR			22	111
SCHWZ	10	263	52	1430
TSCHE			1	60
AUSF	24*	692*	133*	5412*
GEW DT	568		2240	
EU	5	205	39	1004
FRANKR			1	315
NIEDL	5	205	5	205
DAENM			15	216
GRIECH			3	79
NORWEG			1	83
LITAU	1	56	1	56
POLEN			6	333
UNGARN	1	36	8	325
RUSSLD			2	132
AEGYPT			3	161
SENEG			3	108
S AFR			5	129
USA	2	160	16	1261
EL SAL			1	69
BOLIV			2	54
ZYPERN			6	375
SAUDIA	2	29	11	425
KATAR			1	62
A EMIR	1	69	1	69
SRILAN			4	155
MALAYS	10	77	10	77
TAIWAN			3	296
8425 39 99				
ANDERE ZUGWINDEN UND SPILLE				
	STUECK		STUECK	
EINF	3745*	915*	57016*	13553*
GEW DT	1191		16251	
EV			1	1
PV			132	250
AUS LG			12	12
EU	2916	365	35573	5482
FRANKR	277	79	4595	1320
NIEDL	135	62	5345	1034
ITAL	1142	74	12359	725
FINNL			135	631
OESTER	1055	110	11140	1434
NORWEG	20	86	67	245
SCHWZ	13	4	1467	469
POLEN	14	104	135	2487
TSCHE	415	11	571	208
UNGARN			3251	555
SLOWEN	347	329	2171	2445
USA	12	15	1781	797
A EMIR			1	130
JAPAN			2514	338
TAIWAN			8205	216
AUSF	1151*	5691*	17400*	27076*
GEW DT	1543		8019	
LV			4	14
EU	1077	4112	16453	17459
FRANKR	173	42	1755	1200
NIEDL	104	125	1764	1338
ITAL	42	556	402	2585
G BRIT	250	622	1527	2825
DAENM	31	20	599	239
GRIECH			233	331
SPAN	112	103	2074	1369
SCHWED	85	831	1209	1502
FINNL	16	98	650	609
OESTER	258	1652	5231	4861
BELGI	5	49	907	478
NORWEG	5	156	21	872
SCHWZ	12	127	370	1600
TUERK	1	1	31	1191
POLEN	7	43	80	343
TSCHE	5	10	53	255
UNGARN	3	5	35	128
S AFR			27	151
USA	5	89	29	766
KANADA	25	878	61	1784
BRASIL			5	152
ARGENT			1	71
ISRAEL			4	215
A EMIR			58	146
SINGAP			5	287
CHINA			9	497
SKOREA	3	162	3	162
JAPAN	7	79	25	201
NEUSEE			10	644
8425 41 00				
ORTSFESTE HEBEBUEHNEN F KFZ-WERKST				
	STUECK		STUECK	
EINF	806*	1633*	6244*	19763*
GEW DT	4346		50511	
LV			1	15
PV	191	350	1724	3771
AUS LG	8	25	30	116
EU	263	740	2579	10025
FRANKR	60	227	65	307
NIEDL	13	76	112	1180
ITAL	144	261	2097	7327
G BRIT	16	76	17	78
DAENM	5	22	189	748
FINNL			7	192
OESTER	24	76	71	101
POLEN	4	46	116	741
SLOWAK	113	376	1370	3882
UNGARN	218	446	2095	4802
AUSF	909*	5810*	10434*	58762*
GEW DT	7211		78928	
EV			9	59
EU	359	2844	5324	30059
FRANKR	48	303	932	5432
NIEDL	38	190	521	3238
ITAL	6	41	273	1243
G BRIT	89	492	1236	5288
IRLAND	35	908	65	1338
DAENM	10	47	178	1059
GRIECH			104	362
PORTUG	2	13	108	662
SPAN	12	135	235	1486
SCHWED	12	65	287	1905
FINNL	17	84	216	1973
OESTER	50	276	856	4058
BELGI	40	290	297	1851
NORWEG	40	142	221	1353
SCHWZ	30	168	567	4298
TUERK			121	838
ESTLD	3	22	57	253
LETTLD	15	130	101	482
LITAU	2	7	79	450
POLEN	28	163	294	1960
TSCHE	9	79	183	1022
SLOWAK	1	5	39	346
UNGARN	16	96	44	397
RUMAEN	48	271	83	510
BULGAR	9	54	15	85
ALBAN			44	58
UKRAIN	4	44	65	391
RUSSLD	32	178	329	1804
GEORG			2	99
SLOWEN			151	790
KROAT	17	73	55	271
B HERZ			34	361
LIBYEN			27	200
AEGYPT	51	142	133	386
MALI	15	117	15	117
TANSAN			16	61
S AFR			100	359
USA	90	567	803	3659
KANADA			108	432
PERU			29	122
CHILE	2	35	72	344
ARGENT			54	281
ISRAEL			59	328
SAUDIA			67	265
KUWAIT	8	57	9	87
BAHRAI			10	71
KATAR			19	165
A EMIR			109	827
THAIL	24	62	82	299
MALAYS	30	124	151	592
SINGAP	7	60	58	335
PHILIP	8	36	55	281
CHINA	44	165	234	1015
JAPAN			72	408
TAIWAN	5	95	86	842
HONGK			118	541
8425 42 10				
HYDRAUL HUBWINDEN F ZIV LUFTFAHRZEUGE				
	STUECK		STUECK	
EINF	*	*	5*	49*
GEW DT			2	
AUSF	*	*	2*	2*
GEW DT			7	
EU			2	2
8425 42 90				
ANDERE HYDRAULISCHE HUBWINDEN				
	STUECK		STUECK	
EINF	33421*	12066*	498640*	87683*
GEW DT	11703		105246	
EV			1	5
LV			2	16
PV	85	207	885	2258
AUS LG		1	159	189
EU	8063	7111	126095	59850
FRANKR	1988	416	40122	5961
NIEDL	2664	3148	49031	20772
ITAL	1015	370	11643	8861
G BRIT	111	85	1956	1530
IRLAND	695	296	1416	1234
DAENM	733	2244	11458	17462
SPAN	509	119	2177	284
SCHWED	121	290	836	1439
FINNL	20	3	39	727
OESTER	96	140	1740	693
BELGI			5917	3848
NORWEG			8	425
SCHWZ			214	412
POLEN	26	9	2454	1765
TSCHE	73	174	2049	1627
SLOWAK	20	8	1358	740
UNGARN	102	424	1624	5401
RUMAEN	122	162	513	623
USA	231	3323	2223	6335
KANADA			73	180
CHINA	15301	354	229987	5405
JAPAN	340	130	2929	504
TAIWAN	9053	340	128768	4022
AUSF	10108*	9719*	217199*	72026*
GEW DT	5337		54891	
LV			2	149
EU	7824	6443	197405	39148
FRANKR	517	1062	4585	4005
NIEDL	856	1071	121232	6014
ITAL	53	118	1929	2769
G BRIT	1166	813	13659	4611
IRLAND	55	184	139	344
DAENM	55	188	2254	2114
GRIECH	66	11	2050	239
SPAN	405	179	3316	1658
SCHWED	601	155	14023	1332
FINNL	22	151	399	1337
OESTER	3434	1640	19210	10154
BELGI	459	865	13521	4275
LUXEMB	32	9	355	155
ISLAND			53	424
NORWEG	5	28	125	456
SCHWZ	285	1416	2447	5486
TUERK	207	30	1726	395
POLEN	30	52	775	1223
TSCHE	34	40	400	2213
SLOWAK			101	259
UNGARN	704	174	1916	1475
BULGAR	7	14	55	222

Wichtigste Ursprungs- und Bestimmungs-Laender	OKTOBER 1999 dt = 100kg	OKTOBER 1999 1000 DM	JAN./OKT. 1999 dt = 100kg	JAN./OKT. 1999 1000 DM
UKRAIN			28	177
RUSSLD	2	2	229	904
SLOWEN	8	8	109	226
MAROKK			231	579
ALGER			331	85
LIBYEN			18	67
AEGYPT	2	3	968	1068
TANSAN			1	93
MAURIT			6	169
S AFR	18	42	371	319
USA	23	261	1087	4700
KANADA	215	434	682	2395
MEXIKO			4	264
BRASIL			42	96
ARGENT	25	63	30	74
ISRAEL	4	6	360	1631
JORDAN			33	101
SAUDIA	19	29	1659	690
A EMIR	235	61	1190	577
OMAN			83	162
INDIEN	9	15	217	785
THAIL			16	155
MALAYS			156	816
SINGAP	5	8	55	382
CHINA			54	381
JAPAN	34	379	489	1513
TAIWAN			1285	241
AUSTRL	25	42	104	287
NEUSEE			17	77
8425 49 10				
ANDERE HUBWINDEN F ZIV LUFTFAHRZEUGE				
	STUECK		STUECK	
EINF	*	*	8*	385*
GEW DT			5	
EU			8	385
G BRIT			8	385
AUSF	4*	116*	16*	512*
GEW DT	2		14	
EU	4	116	9	284
G BRIT	3	76	3	76
PORTUG	1	40	3	106
BELGI			2	64
USA			5	124
KUWAIT			1	63
8425 49 90				
ANDERE HUBWINDEN				
	STUECK		STUECK	
EINF	274085*	5244*	3506119*	53257*
GEW DT	7083		87681	
EV			5	271
LV			6	89
PV			1	4
AUS LG			73	2
EU	52201	2923	629612	22034
FRANKR	7658	79	71191	1603
NIEDL	441	135	13940	1628
ITAL	650	140	10552	2010
G BRIT	21	22	6956	930
DAENM	55	198	1822	4837
SPAN	43260	432	471983	5090
SCHWED	75	76	336	644
OESTER	31	1839	253	4398
BELGI			52378	846
NORWEG			21	420
SCHWZ	697	375	13085	4581
LETTLD			4100	83
POLEN	2205	17	12522	661
TSCHE	202454	1538	2659039	20005
SLOWAK	286	66	13500	784
RUMAEN			93	173
BULGAR	186	45	4482	694
SLOWEN			502	56
S AFR	14892	149	130257	1223
USA	52	87	2073	1337
CHINA	1036	15	22591	715
TAIWAN	36	9	5272	111
AUSF	47580*	5103*	809217*	135626*
GEW DT	4088		176837	
EV			20	318
LV	1	19	1	19
PV	10	6	10380	231
EU	7479	3063	509003	103333
FRANKR	399	280	67871	19308
NIEDL	514	618	29375	13203
ITAL	143	450	27121	8782
G BRIT	3099	279	81499	13495
IRLAND	9	1	1450	473
DAENM	186	65	4695	1305
GRIECH	17	21	1202	400
PORTUG	14	1	3215	627
SPAN	233	80	53825	6700
SCHWED	39	14	71899	5361
FINNL	47	71	2746	1105
OESTER	2562	1088	46959	24622
BELGI	117	86	116739	7864
LUXEMB	100	9	405	118
NORWEG	379	46	1393	2807
SCHWZ	73	154	4486	6370
MALTA			32	332
TUERK	86	42	723	1356
POLEN	3543	302	29799	3822
TSCHE	40	114	1933	1865
SLOWAK			82	150
UNGARN	1	4	2648	1158

Wichtigste Ursprungs- und Bestimmungs-Laender	OKTOBER 1999 dt = 100kg	OKTOBER 1999 1000 DM	JAN./OKT. 1999 dt = 100kg	JAN./OKT. 1999 1000 DM
RUMAEN			5	109
W RUSS			64	301
RUSSLD	20	5	557	288
SLOWEN			1105	122
KROAT	50	188	67	331
ALGER			567	122
TUNES	63	26	675	256
AEGYPT	10	4	2155	452
NIGERI	1	85	9	178
AETHIO			626	157
USA	7845	333	103930	4707
KANADA	40	17	261	223
MEXIKO	23600	359	101922	1613
BRASIL	2517	134	32611	573
ARGENT			74	97
SAUDIA	271	86	1390	626
KUWAIT			67	87
PAKIST			10	257
INDIEN			76	162
SRILAN			144	163
SINGAP			13	257
CHINA			33	1008
SKOREA			46	95
JAPAN	16	19	1528	290
TAIWAN	1	24	4364	271
HONGK			60	193
8426 11 00				
KONSOL- ODER WANDLAUFKRANE				
	DT		DT	
EINF	55*	33*	3272*	2543*
EU	10	14	1128	625
OESTER	10	14	1066	528
SCHWZ			617	1435
POLEN	45	19	374	119
TSCHE			388	125
SLOWAK			478	126
UNGARN			279	93
AUSF	10274*	8469*	122415*	111289*
EU	6040	4396	81534	59852
FRANKR	1151	712	19468	12568
NIEDL	1914	1284	19188	12829
ITAL	50	29	791	490
G BRIT	263	239	4497	3237
IRLAND			334	455
DAENM	148	247	3461	2719
GRIECH			399	440
SPAN	651	684	4835	5220
SCHWED	273	204	7257	6170
FINNL	59	32	1763	1734
OESTER	252	290	5159	6031
BELGI	873	469	13470	7490
LUXEMB	406	206	740	451
ISLAND			90	94
NORWEG	419	218	2188	1339
SCHWZ	671	490	8734	9487
TUERK	313	330	1761	2153
POLEN	408	358	6377	4055
TSCHE	146	95	1555	1210
UNGARN			511	322
RUMAEN	229	153	229	163
SLOWEN	21	90	332	358
ALGER			511	1541
AEGYPT	273	130	1361	1312
MALI	89	50	89	50
NIGERI			116	309
USA			1369	2826
KANADA	22	30	123	153
GUATEM			152	235
COSTA			99	103
KOLUMB	6	12	86	140
VENEZU	101	277	256	675
BRASIL			574	1486
CHILE	19	23	584	714
URUGU			22	60
ZYPERN			41	56
LIBAN			90	174
IRAN	201	272	1103	1987
ISRAEL			204	136
JORDAN	26	61	26	61
SAUDIA			473	839
KUWAIT			496	643
KATAR			39	121
A EMIR	489	357	1114	1448
OMAN			56	51
JEMEN	84	95	84	95
SRILAN			87	90
NEPAL	159	441	924	1470
THAIL			261	312
INDONE			145	181
MALAYS	135	128	207	212
SINGAP			372	590
PHILIP			149	213
CHINA	24	60	1530	3787
JAPAN	247	195	1340	848
TAIWAN	1	21	1355	5652
HONGK			881	887
AUSTRL	87	92	2101	2383
8426 12 00				
HUBPORTAL PORTHUBKRAFTKARREN LUFTRAD				
EINF	249*	198*	3380*	2867*
LV			24	76
EU	208	130	1142	1347
DAENM	194	118	344	208
SPAN			40	280
FINNL			735	820
POLEN			24	76
SLOWAK	41	68	185	309
USA			429	589

Wichtigste Ursprungs- und Bestimmungs-Laender	OKTOBER 1999 dt = 100kg	OKTOBER 1999 1000 DM	JAN./OKT. 1999 dt = 100kg	JAN./OKT. 1999 1000 DM
MALAYS			1500	846
AUSF	10*	5*	562*	2589*
LV			24	76
EU	10	5	58	63
SCHWZ			240	73
TSCHE			32	105
USA			232	2348
8426 19 00				
ANDERE LAUFKRANE VERLADEBRUECKEN USW				
EINF	633*	222*	8059*	4573*
PV	468	162	468	162
EU	72	35	2176	2254
FRANKR			918	818
ITAL	72	35	213	134
G BRIT			36	73
OESTER			553	1170
SCHWZ	7	7	214	98
POLEN			4673	1648
UNGARN	511	171	511	171
USA			159	240
KANADA			27	51
AUSF	1228*	1409*	21558*	17830*
EU	1050	1046	13463	10277
FRANKR	595	649	1725	1612
NIEDL	2	1	1318	1926
G BRIT	8	12	462	1526
SCHWED	84	71	5380	2089
OESTER	267	309	3265	2818
BELGI	2	2	253	238
NORWEG			120	74
SCHWZ			1692	1174
TUERK			293	343
POLEN	7	21	648	226
TSCHE	36	88	144	260
UNGARN			300	122
AEGYPT	50	19	644	224
GHANA			89	82
TANSAN			93	69
S AFR			365	255
USA			284	992
PERU			85	61
IRAN	40	140	40	140
A EMIR	25	71	1725	211
INDIEN			4	137
CHINA			970	2667
JAPAN			107	144
8426 20 00				
TURMDREHKRANE				
EINF	12082*	4821*	147173*	79813*
EU	11290	4752	126700	72689
FRANKR	2033	254	53280	32815
NIEDL			1430	702
ITAL	1543	557	14160	5346
G BRIT			520	227
PORTUG			725	496
SPAN	6778	3719	48980	25526
FINNL			1037	1369
OESTER			3134	5035
BELGI	506	195	2249	1076
NORWEG			844	613
SCHWZ	792	69	11562	1146
TUERK			1687	2573
TSCHE			1839	587
UNGARN			609	91
SINGAP			2770	1446
SKOREA			1063	541
AUSF	47046*	31153*	390499*	179097*
EU	22781	15441	198900	82919
FRANKR	4831	3134	53027	23619
NIEDL	2764	2546	17112	9432
ITAL	322	220	8781	5423
G BRIT	6179	4501	16139	9480
IRLAND	1565	1015	12632	5389
DAENM	659	65	2043	996
GRIECH			1824	252
PORTUG	570	34	28298	4016
SPAN	570	36	6829	1595
SCHWED	121	170	3182	1024
FINNL	725	844	3805	3681
OESTER	723	45	25299	9565
BELGI	3385	2771	18043	8020
LUXEMB	367	60	2085	427
ISLAND	410	89	4684	1094
NORWEG	686	421	4661	2616
LIECHT			263	94
SCHWZ	2885	2272	21459	9595
TUERK	674	573	6898	6730
LETTLD			3380	372
POLEN	3351	410	39065	8003
TSCHE	206	134	5385	2268
UNGARN			4351	609
RUMAEN			694	89
RUSSLD			513	314
SLOWEN			1277	462
KROAT	412	34	3424	2934
B HERZ	126	31	1332	175
AEGYPT			1114	286
NIGERI			3101	1418
USA	13557	10188	65538	48570
DOM RP			387	110
BRASIL			1143	975
ARGENT			193	135
JORDAN			578	111
SAUDIA			2323	520

Wichtigste Ursprungs- und Bestimmungs-Laender	OKTOBER 1999 dt = 100kg	OKTOBER 1999 1000 DM	JAN./OKT. 1999 dt = 100kg	JAN./OKT. 1999 1000 DM
KUWAIT			3990	504
A EMIR	140	16	5867	525
SINGAP	1514	1526	2102	2154
JAPAN			659	499
HONGK			4225	2916
AUSTRL			283	120
NEUSEE			1697	1612
8426 30 00				
PORTALDREHKRANE				
EINF	39*	99*	1538*	738*
EU			1144	525
FRANKR			894	155
DAENM			250	370
SCHWZ	24	93	94	106
AUSF	1836*	594*	20450*	22865*
EU	414	352	7478	5670
FRANKR	65	64	1413	1266
NIEDL	76	59	630	620
G BRIT	47	35	360	324
DAENM	12	10	309	247
SPAN	65	55	2390	844
SCHWED	49	46	522	418
FINNL	11	5	180	121
OESTER	45	44	875	1366
BELGI	44	34	624	428
NORWEG	22	21	1806	383
SCHWZ	6	9	885	352
POLEN	1340	161	2450	513
TSCHE	17	14	181	172
USA			4718	6147
CHILE			378	227
ISRAEL			2497	9112
HONGK	21	17	213	163
8426 41 00				
AND SELBSTFAHR MASCH USW LUFTBER RAD				
EINF	1962*	2667*	14737*	15870*
EV	83	128	83	128
LV			100	97
EU	2	10	1654	791
FRANKR	2	10	436	187
GRIECH			300	61
SPAN			900	539
SCHWZ			320	193
TSCHE			330	83
SLOWAK			620	129
KROAT	48	85	78	88
USA	1877	2529	10720	13940
LIBAN			980	603
AUSF	3742*	3089*	84606*	101055*
EV			480	993
EU	1653	746	42377	46121
FRANKR			2725	3490
NIEDL			5433	6268
ITAL			9665	12210
G BRIT			750	752
IRLAND			1154	1225
DAENM			3349	3591
GRIECH	400	54	400	54
PORTUG			3014	3860
SPAN	840	470	15264	14219
BELGI	410	220	610	429
SCHWZ	100	19	275	126
TUERK			480	709
POLEN	92	65	98	71
TSCHE	230	250	460	525
UNGARN			265	328
W RUSS			60	93
RUSSLD			670	1172
KROAT	42	106	42	106
SENEG			4421	6165
GHANA			450	288
USA	860	1103	7820	9553
JAMAIK			3953	4372
TRINID			2630	3620
VENEZU			4105	4500
ARGENT			240	183
KATAR	765	800	765	800
VIETN			817	1070
MALAYS			180	251
PHILIP			3115	5522
SKOREA			10931	15430
8426 49 00				
ANDERE SELBSTFAHRENDE KRANE				
EINF	4309*	2668*	37236*	26712*
AUS LG			3809	4491
EU	279	49	17439	10567
ITAL	55	23	798	558
G BRIT			12718	8381
BELGI			3354	1526
NORWEG	530	810	598	923
SCHWZ	511	52	897	184
POLEN	1752	1386	4246	2409
USA			9958	9900
MALAYS	621	255	621	255
SKOREA	616	116	616	116
JAPAN			2841	2331
AUSF	9270*	10746*	106906*	104647*
EU	33	71	37546	39699
FRANKR	1	1	9096	9756
NIEDL			6985	7714
ITAL			728	1063
G BRIT			11784	13084
PORTUG			849	223
FINNL			1818	1399
BELGI	20	62	6050	6376
SCHWZ			149	299
TUERK	1649	1769	2085	2522
LETTLD			450	312
POLEN	58	47	3362	1808
RUMAEN			230	65
AEGYPT			5750	4065
USA	1786	3290	37015	34965
MEXIKO			18	61
VENEZU	5564	5398	5564	5398
BOLIV			270	143
A EMIR			1031	198
INDIEN			3895	3874
CHINA			4908	6151
SKOREA	60	152	714	1262
JAPAN			3702	3706
8426 91 10				
HYDRAUL FAHRZEUG-SELBSTLADEKRANE				
	STUECK		STUECK	
EINF	371*	11750*	3025*	100141*
GEW DT	6462		58800	
PV			1	30
AUS LG			4	66
EU	369	11735	3018	99899
NIEDL	31	1105	277	8640
ITAL	37	877	266	6918
G BRIT	6	175	54	1692
DAENM	37	569	174	2474
SPAN	6	508	31	2503
SCHWED	72	2280	489	17283
FINNL			168	7300
OESTER	180	6221	1549	53089
SKOREA			2	181
AUSF	94*	3915*	959*	35657*
GEW DT	2325		21600	
PV	2	60	18	530
EU	59	2219	705	25073
FRANKR	12	402	118	3854
NIEDL	9	392	133	4491
ITAL			10	553
G BRIT	28	885	279	9410
DAENM			10	85
GRIECH	1	2	10	99
PORTUG	3	62	36	998
SPAN	1	58	44	1755
OESTER	1	31	21	763
BELGI	2	101	42	2779
LUXEMB	2	286	2	286
ISLAND			2	100
NORWEG	1	52	1	52
SCHWZ	3	92	38	594
TUERK			5	147
ESTLD			4	71
POLEN	4	21	29	375
TSCHE	2	60	20	723
RUSSLD	1	261	3	783
SLOWEN			3	179
LIBYEN			1	103
NIGERI			2	59
USA	9	340	39	1975
KANADA	1	20	23	1387
ECUAD			1	102
ISRAEL			1	64
SAUDIA	8	490	36	2139
A EMIR	5	324	22	785
OMAN			1	55
CHINA			6	409
TAIWAN			3	57
F POLY			2	165
8426 91 90				
AND KRANE Z AUFBAU STRASSENFZ HERGERI				
	DT		DT	
EINF	449*	419*	3773*	4356*
EV			170	216
EU	431	416	1308	1306
NIEDL	27	27	106	148
ITAL	36	95	77	164
SCHWED			112	104
OESTER	330	248	404	384
BELGI	38	46	349	471
SCHWZ	18	3	203	827
JAPAN			1689	2156
AUSF	216*	143*	5775*	6959*
EU	130	44	610	210
ISLAND			50	125
NORWEG			72	84
SCHWZ			69	184
LITAU			90	52
POLEN	20	20	305	288
RUMAEN			940	128
W RUSS			30	82
RUSSLD			187	466
SLOWEN	16	11	46	132
USA			3185	4921
BRASIL			88	115
SKOREA			19	60
8426 99 10				
AND KRANE F ZIV LUFTFAHRZEUGE				
EINF	*	*	*	*
AUSF	*	*	*	*
8426 99 90				
AND KRANE				
EINF	744*	405*	6075*	7318*
LV			15	43
EU	376	326	3500	4781
FRANKR	1	9	125	431
NIEDL	180	177	877	1265
ITAL	167	108	1095	742
DAENM			430	599
SCHWED			601	1083
FINNL	28	32	217	332
OESTER			151	313
NORWEG	1	12	463	999
SCHWZ	1	1	214	593
POLEN	257	14	520	94
TSCHE	47	32	185	329
SLOWAK	61	18	555	165
KROAT			32	80
AUSF	2484*	4062*	37242*	50104*
EV			15	49
EU	257	472	3553	5980
FRANKR	7	5	337	457
NIEDL	229	444	966	2072
G BRIT	1	1	128	137
DAENM	5	7	754	602
PORTUG			354	310
SPAN	1	1	489	781
FINNL			322	1405
ISLAND	83	15	144	233
NORWEG			35	78
SCHWZ	394	91	1165	1019
TUERK			1972	2087
LITAU	88	176	99	200
POLEN	537	978	4400	6577
TSCHE			174	377
SLOWAK			1007	1793
UNGARN			446	126
RUMAEN	68	105	131	299
RUSSLD	12	70	319	616
SLOWEN			2	56
KROAT			54	72
B HERZ	14	82	14	82
AEGYPT	15	4	525	158
S AFR			513	1241
USA	221	515	508	1167
BRASIL			119	183
ISRAEL			28	62
INDIEN			51	105
VIETN			77	117
SINGAP	380	928	524	1309
CHINA			6193	8853
SKOREA	235	373	805	1172
JAPAN	169	238	13289	14553
TAIWAN			951	1406
8427 10 10				
ELEKTROKRAFTKARREN M HEBEVORR >1M				
	STUECK		STUECK	
EINF	1208*	19313*	9423*	156674*
GEW DT	15425		136905	
EV			1	2
LV			1	3
AUS LG	4	59	138	2798
EU	1170	18644	8812	146970
FRANKR	318	3545	3558	41634
NIEDL	1	27	373	8635
ITAL	92	1317	866	13922
G BRIT	184	5991	1342	50095
DAENM			35	229
SPAN	32	426	389	5763
SCHWED	541	6312	2184	25900
FINNL			12	192
BELGI	2	26	38	491
NORWEG	1	76	4	108
SCHWZ	8	74	80	1088
POLEN	1	7	5	77
TSCHE			11	120
RUMAEN			3	90
BULGAR			69	755
SLOWEN	11	102	146	787
USA	1	72	69	2410
KANADA			7	253
SINGAP			10	120
CHINA			14	94
SKOREA			4	100
JAPAN	15	333	169	3459
TAIWAN			9	160
AUSF	2555*	77749*	29966*	844218*
GEW DT	69657		747699	
EV	1	54	1	54
PV			3	84
EU	2018	61244	24210	669217
FRANKR	475	14536	5974	168679
NIEDL	230	7583	2606	78260
ITAL	408	10343	5111	126009
G BRIT	284	8787	3123	98688
IRLAND			15	696

Wichtigste Ursprungs- und Bestimmungs-Laender	OKTOBER 1999		JAN./OKT. 1999	
	dt = 100kg	1000 DM	dt = 100kg	1000 DM
DAENM	47	1163	673	16004
GRIECH	19	529	123	3152
PORTUG	23	505	327	7614
SPAN	240	7832	2920	72128
SCHWED	73	2122	901	22079
FINNL	8	240	93	2823
OESTER	101	2936	1249	33997
BELGI	105	3908	1165	37383
LUXEMB	5	760	30	1735
ISLAND	3	128	59	1218
NORWEG	11	345	404	13599
SCHWZ	73	2338	871	25437
MALTA			4	189
TUERK	18	461	176	6822
LETTLD			2	130
LITAU	7	40	24	577
POLEN	52	1334	506	14658
TSCHE	61	2313	614	19116
SLOWAK	7	1190	41	2086
UNGARN	27	926	288	9161
RUMAEN			33	782
BULGAR			25	956
UKRAIN			18	840
RUSSLD	12	346	141	5447
ASERB			6	320
KASACH	1	29	3	119
SLOWEN	5	199	175	3736
KROAT			75	2168
B HERZ	1	30	41	690
BR JUG	7	30	26	453
MAZED			16	182
MAROKK	5	155	25	851
TUNES	2	92	30	269
LIBYEN			1	73
AEGYPT			42	1412
SENEG			2	124
GHANA			3	122
BENIN			2	56
S AFR			38	1475
USA	126	3097	759	18983
KANADA	5	155	21	707
MEXIKO			7	429
KUBA			3	460
KOLUMB			14	512
VENEZU	3	54	4	75
PERU			14	1062
BRASIL	17	826	191	9592
CHILE			18	1059
URUGU	1	33	17	635
ARGENT	4	176	97	3997
ZYPERN	2	37	11	251
LIBAN	5	138	23	550
SYRIEN			22	1067
IRAN			2	148
ISRAEL	47	1037	244	5736
SAUDIA	2	48	59	1515
KUWAIT			5	116
A EMIR	2	61	36	1036
OMAN			9	233
JEMEN			3	103
INDIEN	1	24	30	920
THAIL			4	145
INDONE			8	293
MALAYS			2	70
SINGAP	8	295	70	1858
PHILIP			2	145
CHINA	7	141	56	3028
SKOREA	1	61	2	146
JAPAN			23	678
TAIWAN	4	117	24	924
HONGK			29	583
AUSTRL	8	205	107	3978
NEUSEE	1	26	20	423

8427 10 90

ANDERE ELEKTROKRAFTKARREN

	STUECK		STUECK	
EINF	525*	5256*	4463*	42216*
GEW DT	2712		27243	
AUS LG			1	20
EU	514	5216	4279	40928
FRANKR	590	4590	3892	30489
NIEDL	5	152	22	612
ITAL	8	80	168	2147
G BRIT	11	394	163	6839
DAENM			14	83
SCHWED			5	313
BELGI			4	52
LUXEMB			4	355
SCHWZ	4	17	39	522
TSCHE			20	209
BULGAR			15	121
SLOWEN			78	234
AUSF	334*	3190*	10179*	123346*
GEW DT	1921		69798	
EU	230	1941	8989	103026
FRANKR	57	506	2667	31611
NIEDL	97	848	1173	13951
ITAL	10	65	1721	18320
G BRIT	9	79	1116	14094
DAENM			129	1349
GRIECH	4	24	59	563
PORTUG	4	28	89	888
SPAN	9	35	683	6619
SCHWED	2	15	129	1781
FINNL			19	214
OESTER	22	170	528	5427
BELGI	15	165	627	7887
LUXEMB	1	6	18	305
NORWEG			133	1660
SCHWZ	25	323	223	2945
TUERK	12	103	52	460
ESTLD	5	113	5	113
POLEN	3	4	135	1501

Wichtigste Ursprungs- und Bestimmungs-Laender	OKTOBER 1999		JAN./OKT. 1999	
	dt = 100kg	1000 DM	dt = 100kg	1000 DM
TSCHE			92	1000
UNGARN	2	21	32	384
RUMAEN			4	122
BULGAR			9	96
RUSSLD			2	4760
SLOWEN	4	25	21	299
KROAT			5	96
ALGER			5	276
S AFR			19	405
USA	17	143	158	1268
KANADA			6	134
MEXIKO			15	294
PERU	1	13	4	431
BRASIL	16	220	109	1354
URUGU	8	135	24	360
ARGENT			34	279
INDIEN			4	214
CHINA	6	89	17	209
JAPAN			1	52
TAIWAN			17	505
AUSTRL	2	13	21	401

8427 20 11

GELAENDGAENG STAPELKARR HEBEVOR>1M

	STUECK		STUECK	
EINF	27*	1665*	553*	24046*
GEW DT	2266		25975	
LV			1	72
AUS LG			3	204
EU	27	1665	327	18580
FRANKR	9	484	46	2515
NIEDL			47	1895
ITAL	2	615	138	5602
G BRIT	5	356	37	3888
IRLAND			13	1262
DAENM	1	91	14	1430
FINNL			11	478
OESTER			7	319
BELGI	8	110	12	182
TSCHE			1	72
USA			2	248
SKOREA			17	322
JAPAN			153	3761
TAIWAN			48	1015
AUSF	101*	962*	580*	15419*
GEW DT	2783		25685	
LV			1	20
EU	75	605	338	6497
NIEDL	63	355	218	3116
ITAL	2	22	9	83
G BRIT			15	355
DAENM	1	33	8	1426
GRIECH	1	52	14	169
SCHWED			7	308
OESTER	2	1	10	216
BELGI	4	75	42	546
SCHWZ			7	277
TUERK	1	30	6	143
LETTLD			7	262
LITAU			3	148
POLEN	7	132	69	2468
TSCHE	3	50	30	1973
SLOWAK			8	121
UNGARN	1	13	9	494
RUMAEN			7	121
UKRAIN			2	75
W RUSS			1	55
RUSSLD	1	13	17	672
KROAT			3	83
B HERZ	10	46	26	132
MAZED			2	136
AEGYPT			4	88
GHANA			5	151
NIGERI			5	815
USA			3	189
URUGU			1	84

8427 20 19

AND SELBSTFAHR KARREN HEBEVORR >1M

	STUECK		STUECK	
EINF	433*	19999*	5054*	217270*
GEW DT	23863		257960	
LV			3	242
PV			1	4
AUS LG	37	1007	599	14487
EU	324	16975	3460	175806
FRANKR	24	1281	397	13644
NIEDL	17	299	129	3243
ITAL	14	228	514	29378
G BRIT	217	13202	1815	105876
IRLAND	23	970	165	7373
DAENM	5	229	58	2416
SPAN	20	531	284	7911
SCHWED	2	216	20	3439
FINNL			2	682
OESTER			15	642
BELGI	2	19	59	1191
SCHWZ			20	1812
POLEN			10	107
TSCHE	2	121	22	826
UNGARN			3	159
BULGAR			51	1032
W RUSS			2	52
USA	3	155	137	4430
ISRAEL			18	288
THAIL			2	95
CHINA	29	646	398	7932

Wichtigste Ursprungs- und Bestimmungs-Laender	OKTOBER 1999		JAN./OKT. 1999	
	dt = 100kg	1000 DM	dt = 100kg	1000 DM
SKOREA	20	583	218	5899
JAPAN	53	1505	629	18293
TAIWAN			35	685
AUSTRL			34	378
AUSF	1247*	48816*	10516*	400916*
GEW DT	55332		468731	
PV			4	95
EU	583	26545	6699	259293
FRANKR	232	9512	2218	87870
NIEDL	78	3015	675	23337
ITAL	71	2592	871	29848
G BRIT	144	6955	1046	45997
IRLAND	1	94	10	790
DAENM	4	158	126	5188
GRIECH	3	72	56	1650
PORTUG	6	224	76	2561
SPAN	54	2154	812	29257
SCHWED	15	772	136	6211
FINNL			13	630
OESTER	29	1285	300	12292
BELGI	44	1570	347	13325
LUXEMB	2	102	11	337
ISLAND	2	116	9	422
NORWEG	7	298	98	4148
SCHWZ	26	990	229	9188
TUERK	3	105	101	3897
ESTLD			3	136
LETTLD	1	17	14	220
LITAU			28	706
POLEN	114	3220	708	25330
TSCHE	49	1693	398	12498
SLOWAK	8	319	26	969
UNGARN	24	717	227	6990
RUMAEN	1	41	53	1632
BULGAR	11	551	16	700
UKRAIN	1	35	11	566
RUSSLD	4	130	82	3692
KASACH	2	89	4	139
USBEK	1	88	1	88
SLOWEN	8	266	82	2814
KROAT	1	15	57	910
B HERZ	2	23	34	582
BR JUG			12	213
MAROKK	4	113	26	907
ALGER	1	400	13	878
TUNES			3	123
LIBYEN	2	104	6	517
AEGYPT			28	1330
SENEG			13	614
ELFBK			8	423
GHANA			7	240
NIGERI			4	124
KAMERU			43	318
AETHIO			1	137
MOSAMB	1	49	7	326
MAURIT			6	446
S AFR	18	681	97	3560
USA	153	5917	730	27484
KANADA			6	276
KUBA			17	1583
VENEZU			1	117
PERU			2	71
BRASIL	7	210	62	2631
CHILE	8	211	102	3112
URUGU	3	114	8	262
ARGENT	1	51	54	2677
ZYPERN			2	85
LIBAN			4	134
SYRIEN			24	837
IRAN			4	550
ISRAEL	23	939	96	3497
JORDAN			7	305
SAUDIA	2	65	20	525
A EMIR			15	537
JEMEN			4	230
INDIEN			2	216
NEPAL	2	89	2	89
INDONE			1	65
MALAYS			15	570
SINGAP			9	344
CHINA	4	168	19	655
JAPAN			43	1028
AUSTRL	65	2321	181	6828
NEUSEE	4	108	11	416

8427 20 90

ANDERE SELBSTFAHRENDE KARREN

	STUECK		STUECK	
EINF	100*	5153*	516*	25539*
GEW DT	5722		33010	
LV			1	24
EU	72	5353	346	22032
FRANKR	38	3037	139	10376
NIEDL	5	152	82	1424
ITAL	28	2164	110	9588
G BRIT			12	468
BELGI			3	176
SKOREA	27	778	165	4410
AUSF	55*	1505*	445*	16138*
GEW DT	2654		21889	
EU	11	140	185	3062
FRANKR			26	1199
NIEDL	10	136	81	1029
ITAL	1	4	12	105
GRIECH			5	165
SPAN			8	112
OESTER			45	429
SCHWZ	10	417	45	1674
ESTLD			1	50
LETTLD	1	83	1	83
LITAU			2	180

Wichtigste Ursprungs- und Bestimmungs-Laender	OKTOBER 1999		JAN./OKT. 1999	
	dt = 100kg	1000 DM	dt = 100kg	1000 DM
POLEN	14	336	111	2071
TSCHE	3	96	16	485
UNGARN	3	41	8	128
RUMAEN	1	70	10	420
KROAT	1	10	3	256
B HERZ	1	30	8	133
AEGYPT			8	1201
USA			12	398
KUBA	3	133	3	133
BRASIL			2	272
LIBAN			1	73
A EMIR			3	1151
MALAYS			1	981
CHINA			7	2159
TAIWAN			2	720
AUSTRL			1	80
8427 90 00				
ANDERE STAPELKARREN				
	STUECK		STUECK	
EINF	8582*	3710*	89322*	44441*
GEW DT	5771		69011	
PV			5	4
AUS LG			43	13
EU	4700	2459	57243	33064
FRANKR	2030	1220	39644	22401
NIEDL	11	7	686	693
ITAL	314	210	8175	4412
G BRIT	40	78	496	1072
SPAN			418	900
SCHWED	2232	894	7439	3208
SCHWZ	195	135	1387	1571
POLEN	60	89	3650	1154
TSCHE	283	88	2938	1051
SLOWAK	190	60	1209	512
CHINA	3025	802	21072	6001
JAPAN	51	67	654	758
AUSF	4175*	2852*	33346*	28179*
GEW DT	3653		32154	
PV			1	16
EU	3640	2214	19883	15807
FRANKR	1372	776	6682	4758
NIEDL	338	329	2489	2726
ITAL	96	56	892	725
G BRIT	45	25	691	985
DAENM	189	116	1037	869
GRIECH	235	113	869	514
PORTUG	111	39	754	429
SPAN	688	343	2276	1446
SCHWED	2	2	163	148
OESTER	174	130	2190	2259
BELGI	356	259	1620	1574
LUXEMB	11	4	117	303
SCHWZ	101	228	4231	3248
TUERK	25	24	472	292
POLEN	5	24	989	596
TSCHE	10	16	152	388
UNGARN	10	8	331	389
KROAT			110	131
AEGYPT	3	6	91	279
NIGERI			69	105
S AFR			119	104
USA	1	6	771	1057
KANADA		1	158	115
MEXIKO	1	16	273	305
GUATEM			132	64
EL SAL			112	98
COSTA	7	4	317	160
PERU			42	95
CHILE			109	61
ARGENT	144	62	511	230
ISRAEL	3	29	133	91
SAUDIA			114	76
A EMIR			46	117
INDIEN	2	9	144	171
INDONE			5	113
MALAYS			106	68
SINGAP	96	52	222	139
CHINA			762	444
HONGK	102	58	191	131
AUSTRL			1356	922
8428 10 10				
PERSONEN- LASTENAUFZUEGE F ZIV LUFTFZ				
	DT		DT	
EINF	*	*	*	*
AUSF	*	*	*	*
8428 10 91				
AND ELEKTR PERSONEN- U LASTENAUFZUEGE				
EINF	13956*	19187*	55608*	89605*
EV			6	12
EU	8045	10910	43478	73320
FRANKR	525	411	1769	1281
NIEDL	228	392	2260	4064
ITAL	4406	4842	19634	21619
G BRIT	851	2539	6816	21528
DAENM	8	32	87	378
PORTUG	499	497	1834	2002
SPAN	1001	737	1289	998
SCHWED	295	1038	2984	11238
FINNL	132	152	5914	9166
OESTER	100	570	334	952

Wichtigste Ursprungs- und Bestimmungs-Laender	OKTOBER 1999		JAN./OKT. 1999	
	dt = 100kg	1000 DM	dt = 100kg	1000 DM
BELGI			26	102
NORWEG	24	176	75	496
SCHWZ	10	26	207	925
POLEN			490	375
TSCHE	281	246	778	761
UNGARN	63	131	178	229
USA	5533	7699	10009	13050
KANADA			51	253
SINGAP			319	109
AUSF	10071*	13862*	102048*	133058*
LV	6	12	6	12
EU	4416	6567	52864	63404
FRANKR	495	1075	4733	6788
NIEDL	942	876	21470	19894
ITAL	294	718	1856	3958
G BRIT	869	1004	7686	10480
IRLAND	6	5	983	1444
DAENM	229	351	1079	1682
GRIECH	10	9	470	360
PORTUG	40	54	582	906
SPAN	223	321	485	836
SCHWED	106	257	1162	2368
FINNL	4	18	956	1347
OESTER	963	1541	8427	9783
BELGI	235	338	2946	3567
ISLAND	13	15	177	206
NORWEG	346	658	1760	3773
SCHWZ	2104	935	7480	8678
TUERK	164	274	520	746
LETTLD	34	27	812	1384
LITAU	21	31	896	1733
POLEN	827	1651	4480	6572
TSCHE	304	314	2090	2063
SLOWAK			168	267
UNGARN	17	35	1060	963
RUSSLD	279	465	836	1142
SLOWEN	21	52	215	596
KROAT	2	4	152	183
TUNES	22	42	152	315
AEGYPT			541	676
USA	21	213	234	766
BRASIL	1	8	53	77
LIBAN	16	14	308	273
ISRAEL	10	8	528	784
SAUDIA	10	14	506	910
KUWAIT			208	380
A EMIR	68	344	465	1312
INDIEN			213	373
BANGLA	272	450	1289	1536
INDONE			6	61
MALAYS			579	891
SINGAP	70	100	958	2227
CHINA	526	1033	14512	20977
SKOREA	64	150	764	1674
JAPAN			239	352
TAIWAN			104	303
HONGK			2636	4828
AUSTRL	275	342	3384	4212
NEUSEE			468	670
8428 10 99				
AND NICHTELEKTR PERSONEN- LASTENAUFZG				
EINF	4581*	3513*	39572*	34696*
AUS LG	10	11	11	16
EU	436	545	7145	9174
FRANKR			235	302
NIEDL	2	3	105	165
ITAL	421	487	6037	6997
G BRIT			52	77
DAENM	12	31	224	933
SPAN			304	384
SCHWED	1	24	15	118
OESTER			153	168
SCHWZ	1292	1651	11564	16591
POLEN	80	81	1226	776
TSCHE	82	29	595	241
SLOWAK	1109	474	10394	4365
UNGARN	399	285	1201	693
BULGAR	1169	425	7037	2575
SLOWEN			179	64
JAPAN	1	2	82	66
AUSF	7551*	11412*	42529*	76172*
LV			1	42
EU	4121	5397	22860	37348
FRANKR	830	1332	2254	5405
NIEDL	2339	2351	10962	15106
ITAL	101	250	739	1793
G BRIT	127	231	1612	2689
DAENM	40	88	1050	1716
GRIECH	31	57	158	455
PORTUG			82	233
SPAN			90	175
FINNL			293	280
OESTER	478	797	2149	2967
BELGI	172	315	3377	6340
SCHWZ	27	46	883	1647
TUERK	5	6	228	235
POLEN	798	2079	2531	4827
TSCHE	14	28	290	479
SLOWAK	469	348	3772	5581
UNGARN	1005	1365	1075	1403
BULGAR	4	30	484	361
RUSSLD			171	193
SLOWEN			102	180
KROAT	4	7	39	327
TUNES			51	124
AEGYPT			841	1384
USA			393	774
MEXIKO	3	10	279	528
KOLUMB			4	61
BRASIL	191	506	280	706

Wichtigste Ursprungs- und Bestimmungs-Laender	OKTOBER 1999		JAN./OKT. 1999	
	dt = 100kg	1000 DM	dt = 100kg	1000 DM
CHILE			90	82
ARGENT			161	211
A EMIR			63	87
BANGLA	501	886	957	1746
THAIL			1286	4964
SINGAP	5	94	1336	6231
CHINA			282	614
SKOREA	3	5	1405	1706
JAPAN			63	112
TAIWAN			142	731
AUSTRL	352	515	1989	2784
NEUSEE			386	454
8428 20 10				
PNEUMAT STETIGFOERDERER F ZIV LUFTFZ				
EINF	*	*	*	7*
AUSF	*	*	*	*
8428 20 30				
PNEUMAT STETIGFOERDERER LANDWIRTSCHAF				
EINF	284*	388*	1376*	1446*
EU	264	388	1350	1381
NIEDL	130	210	332	392
ITAL	31	29	176	227
OESTER	123	149	826	747
USA			24	63
AUSF	81*	265*	1362*	2161*
EU	78	261	1233	1861
SCHWED			883	1093
OESTER	76	253	130	461
BULGAR			23	66
8428 20 91				
PNEUMAT STETIGFOERDERER F SCHUETTGUT				
EINF	236*	910*	14967*	11361*
EU	151	866	865	4008
NIEDL	1	15	110	640
ITAL	141	818	428	2344
SPAN			152	398
SCHWED	3	18	16	321
FINNL			100	173
SCHWZ			114	680
TSCHE	85	44	13865	6353
SLOWEN			17	60
AUSF	3283*	12622*	30328*	120674*
PV			9	30
EU	2046	6116	9285	51630
FRANKR	21	203	1139	7009
NIEDL	98	769	1097	7745
ITAL	443	1010	1036	4806
G BRIT	950	2108	1552	5670
IRLAND			258	862
DAENM	2	19	160	541
GRIECH			140	748
PORTUG	113	287	122	319
SPAN	40	267	655	4717
SCHWED		8	181	1982
FINNL	184	530	289	1091
OESTER	103	474	978	4008
BELGI	92	441	1670	12118
NORWEG	9	94	522	1600
SCHWZ	72	321	3860	2998
TUERK	19	75	281	1518
POLEN	52	280	1354	4997
TSCHE	3	10	510	1967
SLOWAK			18	79
UNGARN	30	259	258	1200
RUMAEN			161	671
BULGAR			51	127
UKRAIN			230	639
W RUSS			552	715
RUSSLD	99	274	388	934
SLOWEN	2	27	136	1580
KROAT			20	94
MAROKK			45	69
AEGYPT			3843	7980
S AFR			85	319
USA	176	849	904	6086
KANADA	36	414	655	3637
MEXIKO	6	49	67	550
KUBA	15	121	15	121
VENEZU			60	281
ECUAD			7	84
PERU			48	114
BRASIL			339	918
CHILE	1	5	109	551
IRAN	44	145	44	145
ISRAEL	23	140	44	304
SAUDIA		2	383	3146
A EMIR			80	866
JEMEN			338	746
INDIEN	30	287	259	974
BANGLA			174	522
SRILAN			85	448
MYAN			650	1303
THAIL			70	532
VIETN			188	855
SINGAP			30	83
PHILIP	286	623	386	1465
CHINA	213	1957	2423	9724
SKOREA			207	584
JAPAN		-	15	128
TAIWAN	43	327	942	6281
HONGK	4	28	24	188
AUSTRL	62	155	94	413

Wichtigste Ursprungs- und Bestimmungs-Laender	OKTOBER 1999		JAN./OKT. 1999	
	dt = 100kg	1000 DM	dt = 100kg	1000 DM
8428 20 99				
ANDERE PNEUMATISCHE STETIGFOERDERER				
EINF	9904*	10073*	12048*	13781*
EU	9436	8946	9694	9798
FRANKR	9391	8840	9393	8844
DAENM	33	62	127	643
SCHWZ	272	868	714	3180
TSCHE	36	174	549	336
SLOWAK	13	10	494	163
RUMAEN	147	75	241	95
AUSF	1154*	4766*	10445*	48342*
EU	194	764	3811	15635
FRANKR	34	131	231	1244
NIEDL	20	115	311	1583
ITAL	62	189	1352	4543
G BRIT	35	156	257	1480
IRLAND			228	1092
DAENM	3	7	164	773
GRIECH			98	160
PORTUG			21	103
SPAN	2	29	108	730
SCHWED	5	35	102	472
FINNL	8	40	131	782
OESTER	4	36	650	1870
BELGI	1	7	75	566
LUXEMB	20	20	73	237
NORWEG	16	67	40	290
SCHWZ	62	188	749	2824
TUERK	5	52	62	427
POLEN	26	104	709	2410
TSCHE	14	57	397	913
SLOWAK			59	150
UNGARN	2	78	213	966
BULGAR			34	192
RUSSLD			26	177
AEGYPT	1	5	86	460
S AFR	6	30	38	309
USA	350	1288	978	5489
KANADA			20	159
MEXIKO	1	13	30	288
CHILE			30	203
ISRAEL	1	4	16	211
SAUDIA	48	189	139	589
INDIEN			298	475
NEPAL			14	85
MALAYS			54	610
SINGAP	10	90	54	303
CHINA	9	19	1725	11389
SKOREA		2	27	144
JAPAN			16	187
TAIWAN	298	1453	391	1881
HONGK		3	38	378
AUSTRL	79	157	158	388
8428 31 00				
AND STETIGFOERD F ARBEITEN UNTER TAGE				
EINF	156*	34*	2271*	2256*
EU			800	680
FRANKR			800	680
SCHWZ			911	1468
AUSF	804*	1337*	22446*	17693*
EU	18	1	18	1
TUERK	541	1218	6505	6054
TSCHE			528	311
SLOWEN			140	191
MAURET	202	89	202	89
USA	28	17	3186	3089
AUSTRL			11613	7726
8428 32 00				
AND STETIGFOERD F WAREN M KUEBEL				
EINF	75*	98*	1487*	1831*
EV			48	530
EU	70	80	679	982
FRANKR	2	11	285	424
NIEDL	68	69	105	111
DAENM			40	181
SCHWED			99	124
TSCHE			707	221
USA			48	530
AUSF	659*	1362*	20416*	23427*
EU	42	203	3053	4121
FRANKR	27	175	997	1042
NIEDL			316	515
IRLAND			369	453
PORTUG			934	1495
SPAN			7	55
OESTER			410	519
POLEN	118	131	331	271
TSCHE	83	134	1271	1104
UNGARN			333	277
BULGAR			360	417
RUSSLD			126	113
SLOWEN	13	12	534	463
KROAT			104	71
KENIA			248	344
USA		18	2947	2393
KANADA			651	569
MEXIKO			428	405
HONDUR			321	224
VENEZU			319	513
BRASIL	267	579	1217	1166
KUWAIT			116	88
A EMIR	3	3	87	91

Wichtigste Ursprungs- und Bestimmungs-Laender	OKTOBER 1999		JAN./OKT. 1999	
	dt = 100kg	1000 DM	dt = 100kg	1000 DM
SRILAN			581	440
THAIL			532	1000
PHILIP	92	260	92	260
CHINA			1879	4385
TAIWAN			4509	4359
8428 33 10				
AND STFOERD F WAR M BAND GURT ZIV LFZ				
EINF	*	*	*	*
AUSF	*	*	*	*
8428 33 90				
AND STETIGFOERD F WAREN M BAND GURT				
EINF	6203*	10557*	65979*	75750*
LV			14	5
PV			36	42
AUS LG			292	133
EU	1528	6833	19254	45602
FRANKR	170	204	2180	3036
NIEDL	773	2237	6376	10900
ITAL	20	20	2416	5757
G BRIT	149	750	749	1607
DAENM	138	1853	3490	9906
SPAN			29	274
SCHWED	15	77	77	490
OESTER	260	1692	3828	13647
SCHWZ	210	680	2844	7921
POLEN	3105	1021	26388	8244
TSCHE	515	191	5679	2471
SLOWAK	451	351	4240	2516
UNGARN	18	52	1237	2129
SLOWEN			897	764
AEGYPT			60	156
S AFR			103	97
USA	319	1376	2524	4484
INDIEN			1355	215
MALAYS			11	84
TAIWAN			151	588
AUSF	18829*	30946*	167408*	335041*
LV			1	38
PV			768	99
EU	9593	13870	70116	147868
FRANKR	161	1794	6088	15862
NIEDL	5928	5758	11590	19870
ITAL	822	1474	15518	30683
G BRIT	17	120	4827	16538
IRLAND	9	147	464	715
DAENM	28	212	1325	4853
GRIECH			130	464
PORTUG	828	836	5908	6128
SPAN	405	951	8161	15088
SCHWED	57	1153	1058	5884
FINNL	5	42	1276	2260
OESTER	147	689	4596	12655
BELGI	139	653	9122	16779
ISLAND			181	331
NORWEG	76	152	566	1138
SCHWZ	1453	3872	12189	23212
MALTA	9	78	15	118
TUERK	576	520	5435	7935
ESTLD			184	164
LETTLD	87	102	572	664
POLEN	494	1002	12775	17637
TSCHE	1152	1548	15866	19786
SLOWAK	21	12	1758	2921
UNGARN	85	227	2260	3436
RUMAEN	4	15	1292	2364
BULGAR			859	1084
UKRAIN			131	388
W RUSS			117	127
RUSSLD	264	1301	3072	7216
GEORG			26	50
KASACH	68	89	120	223
USBEK	126	447	132	503
KIRGIS			67	358
SLOWEN			1093	2314
KROAT			1318	6066
B HERZ	162	15	337	148
BR JUG			254	334
MAZED			193	168
MAROKK			1149	1385
ALGER			161	411
TUNES			156	470
LIBYEN	2	7	10	122
AEGYPT			1054	1148
GHANA			88	168
KENIA			11	95
UGANDA			123	373
MAURIT			8	99
S AFR	7	30	632	3530
USA	397	1210	7492	19648
KANADA	166	305	932	2108
MEXIKO	11	30	961	5197
GUATEM			37	219
KOLUMB			334	564
VENEZU			1171	2757
ECUAD			1215	2493
PERU			25	226
BRASIL	117	1332	1478	4012
CHILE		6	1910	3476
ARGENT	47	266	228	812
ZYPERN			6	127
SYRIEN			665	796
ISRAEL	53	243	149	614
SAUDIA			291	868
A EMIR	260	510	1201	1453
JEMEN			80	133
PAKIST	5	47	47	183
INDIEN	2015	1229	3980	3978
NEPAL			9	95

Wichtigste Ursprungs- und Bestimmungs-Laender	OKTOBER 1999		JAN./OKT. 1999	
	dt = 100kg	1000 DM	dt = 100kg	1000 DM
THAIL	1	1	1893	1834
VIETN			243	519
INDONE			524	1755
MALAYS			219	1299
SINGAP			352	1721
PHILIP			127	451
CHINA			3179	9901
SKOREA	6	36	133	548
JAPAN	26	152	448	1926
TAIWAN	1366	1823	2442	5635
HONGK	1	13	602	2783
MACAU			19	254
AUSTRL	152	334	382	804
NEUSEE	11	99	141	1108
8428 39 10				
AND STETIGFOERD F WAREN F ZIV LUFTFZ				
EINF	*	*	5*	710*
EU			5	710
FRANKR			5	658
OESTER				52
AUSF	22*	6762*	115*	32247*
EV				70
LV			2	362
EU	22	6735	62	25679
FRANKR	5	1505	27	10808
NIEDL	3	1767	13	6973
ITAL		128		554
G BRIT	1	97	1	401
IRLAND	1	360	3	1127
PORTUG	1	422	3	1312
SPAN		312		714
SCHWED		158		370
OESTER	10	1768	13	2409
BELGI	1	202	2	992
SCHWZ				63
USA		27	37	3162
A EMIR				59
THAIL			1	97
SINGAP			15	2790
PHILIP				123
HONGK				144
8428 39 91				
SCHEIBENROLLENBAHNEN AND ROLLENBAHNEN				
EINF	730*	384*	15385*	10437*
EV			50	467
PV			35	23
EU	7	35	1208	2449
NIEDL		1	154	651
ITAL			319	292
G BRIT		5	322	452
DAENM			110	289
SCHWED			186	272
OESTER			36	142
BELGI			38	211
SCHWZ	45	93	1507	3036
POLEN	46	40	1633	1034
TSCHE	627	202	10632	3146
UNGARN			101	87
USA			61	503
AUSF	3286*	16333*	26708*	83398*
EV		49		184
EU	564	769	8540	19011
FRANKR	204	72	1874	3620
NIEDL	32	178	1942	4148
ITAL	17	57	205	1704
G BRIT	21	110	522	1137
IRLAND	210	55	212	59
DAENM	11	38	148	317
GRIECH			285	747
PORTUG			211	467
SPAN	3	4	1020	2971
SCHWED	3	15	31	128
FINNL			27	104
OESTER	142	153	1167	2229
BELGI	21	87	996	1379
NORWEG	94	97	443	1359
SCHWZ	258	331	1908	4320
TUERK			461	1243
POLEN	111	317	1706	3247
TSCHE	135	303	1387	2453
SLOWAK	101	96	2091	1518
UNGARN	21	34	316	3198
RUMAEN	194	375	295	549
BULGAR			55	128
RUSSLD	22	19	467	2035
SLOWEN	11	59	21	92
AEGYPT			58	180
USA	1227	11477	5035	26059
KANADA	2	5	98	322
MEXIKO	98	1865	1222	12241
BRASIL	14	50	446	1262
CHILE			219	101
ARGENT			138	234
A EMIR	186	428	384	725
NEPAL			15	50
THAIL	2	15	87	128
MALAYS	129	45	315	310
SINGAP	1	12	6	154
CHINA	2	4	317	837
TAIWAN			95	246
HONGK		1	39	227
AUSTRL			218	435

Wichtigste Ursprungs- und Bestimmungs-Laender	OKTOBER 1999		JAN./OKT. 1999	
	dt = 100kg	1000 DM	dt = 100kg	1000 DM
8428 39 93				
AUTOM TRANSPORTMASCH USW F WAFERS USW				
EINF	244*	8291*	1257*	41247*
LV			1	77
PV			2	162
AUS LG			10	241
EU		93	30	845
FRANKR			6	147
G BRIT		93		109
SCHWED			9	541
SCHWZ	3	23	18	192
USA	218	7868	823	33153
ISRAEL			4	398
SINGAP			16	373
SKOREA		29	1	84
JAPAN	8	204	347	6007
TAIWAN	15	74	18	195
AUSF	183*	2963*	1734*	29710*
EV			10	531
LV	2	167	47	1486
PV	1	134	5	643
EU	61	656	375	5586
FRANKR	2	20	39	720
NIEDL	13	117	83	1192
ITAL	8	106	45	790
G BRIT	1	51	20	326
PORTUG			12	122
SPAN	16	189	65	923
SCHWED			10	594
FINNL	12	116	12	116
BELGI	9	57	89	785
SCHWZ	1	8	4	318
UNGARN	19	45	33	253
AEGYPT			55	170
USA	48	1422	282	8710
KANADA	20	246	146	1892
BRASIL			122	1174
ISRAEL	2	56	7	175
SAUDIA			22	535
MALAYS			461	3992
SINGAP			25	878
CHINA			89	636
SKOREA	2	57	35	1679
JAPAN	10	473	47	2494
TAIWAN			18	1131
8428 39 98				
AND NICHT PNEUMAT STETIGFOERD F WAREN				
EINF	4845*	6230*	50009*	75050*
LV			11	135
PV			1	9
AUS LG			3	6
EU	3323	4133	26803	35040
FRANKR	1207	1149	8189	9766
NIEDL	1019	1671	2761	6680
ITAL	585	367	8442	3744
G BRIT	5	3	302	533
IRLAND	66	280	120	554
DAENM	70	85	360	781
PORTUG	23	154	23	154
SPAN			80	616
SCHWED	150	273	581	1493
FINNL			1906	3946
OESTER			2171	5245
BELGI	198	151	1868	1528
SCHWZ	464	1560	9723	24466
POLEN	112	154	1048	779
TSCHE	584	184	4608	3220
SLOWAK	177	60	2764	1196
UNGARN	29	21	618	559
SLOWEN	15	11	808	577
AEGYPT	123	69	1909	1786
S AFR	8	10	30	73
USA	9	21	652	4521
KANADA			701	633
SINGAP			148	414
JAPAN	1	7	132	1677
AUSF	19162*	48847*	196833*	438519*
LV			8	120
PV			362	342
EU	12914	32958	108324	227675
FRANKR	3409	6255	17744	38804
NIEDL	230	1076	8148	22297
ITAL	884	1903	10938	22868
G BRIT	5210	15960	17267	42568
IRLAND	1	9	262	754
DAENM	163	216	2018	4175
GRIECH			1694	3014
PORTUG	42	157	907	1298
SPAN	560	2578	8246	17259
SCHWED	660	331	9221	17775
FINNL	55	123	2911	6022
OESTER	1490	3495	17558	28514
BELGI	198	778	11348	22155
LUXEMB	12	77	62	172
NORWEG	16	60	2706	3386
LIECHT			29	180
SCHWZ	488	1352	9411	23192
TUERK			7238	22034
ESTLD	41	47	139	178
LETTLD	161	199	227	275
POLEN	554	1224	11250	15003
TSCHE	264	413	5603	14662
SLOWAK	147	222	692	1877
UNGARN	570	1125	2656	6583
RUMAEN			1061	1341
BULGAR			749	1356
ALBAN			186	122
UKRAIN	11	13	313	290
W RUSS			17	181
RUSSLD			1121	5329
SLOWEN			917	2443
KROAT	14	23	581	1430
BR JUG			91	80
MAZED			156	148
TUNES			648	758
LIBYEN			288	175
AEGYPT			102	592
NIGERI			72	87
S AFR		11	119	277
USA	1772	4100	17508	37507
KANADA	10	74	1404	3139
MEXIKO	2	75	457	1967
ANTIGU			60	201
JAMAIK			50	166
KOLUMB			48	668
VENEZU	36	108	198	638
BRASIL	6	43	4915	10338
CHILE	44	129	60	171
ARGENT	483	415	1155	2252
ZYPERN			164	255
SYRIEN			27	247
IRAN			57	200
ISRAEL			392	894
JORDAN			255	341
SAUDIA			111	261
KUWAIT	666	255	667	257
A EMIR	77	68	1990	2950
INDIEN			786	901
VIETN			19	180
INDONE			44	80
MALAYS	13	36	142	424
SINGAP			39	175
CHINA	167	467	6513	28851
NKOREA			135	97
SKOREA	149	407	280	935
JAPAN	54	319	1083	3381
TAIWAN	468	1582	2769	9010
HONGK	33	122	104	420
AUSTRL	2	2	567	1607
8428 40 00				
ROLLTREPPEN UND ROLLSTEIGE				
EINF	4039*	2580*	10456*	11835*
EU	4039	2580	8574	9196
OESTER	4039	2580	8574	9196
POLEN			90	111
CHINA			242	247
SKOREA			1404	1698
JAPAN			146	580
AUSF	23295*	31847*	185369*	261101*
EU	11500	16793	90808	136718
FRANKR	1036	1918	15371	25683
NIEDL	2484	3248	10533	15743
ITAL	4248	6080	26138	32105
G BRIT	434	654	8323	12191
IRLAND			1245	1931
DAENM	288	341	1382	1685
GRIECH	172	251	1467	2333
PORTUG	1713	2221	6814	10566
SPAN			5269	7250
SCHWED	403	516	5139	9165
FINNL	260	461	3770	6221
OESTER	338	923	2906	6526
BELGI	124	180	3451	5319
NORWEG	637	752	4828	7105
SCHWZ	666	812	3143	4026
MARINO			710	860
TUERK	719	890	5348	6693
ESTLD			121	237
LITAU			342	564
POLEN	1331	1614	9303	12064
TSCHE	241	264	3322	5579
SLOWAK	131	202	274	364
UNGARN	65	96	2319	2565
RUSSLD			663	1311
SLOWEN			229	285
MAROKK			185	214
TUNES			414	506
AEGYPT			131	179
ELFBK			338	476
S AFR	1516	1641	2106	2512
USA	2342	3618	4710	6710
KANADA	79	126	673	1174
MEXIKO	312	329	1017	1077
DOM RP			503	587
BARBAD	57	96	57	96
ARUBA			77	116
VENEZU			355	414
BRASIL	253	256	6394	7210
CHILE	153	171	439	486
ARGENT			1204	1403
LIBAN			873	1040
ISRAEL	73	103	416	589
SAUDIA			122	164
KUWAIT			416	598
BAHRAI			218	215
A EMIR	84	144	692	879
INDIEN			413	600
THAIL			229	298
SINGAP	440	737	2686	4565
PHILIP			180	210
CHINA	612	721	7332	9526
SKOREA			139	202
JAPAN			340	306
TAIWAN	1819	2093	19332	23589
HONGK			5535	8645
MACAU			1448	1772
AUSTRL	265	389	4964	6332
8428 50 00				
AUFSCHIEBER USW F SCHIENENFAHRZEUGE				
EINF	*	*	531*	343*
EU			281	82
FRANKR			280	80
TSCHE			51	81
SLOWEN			144	158
AUSF	1441*	2227*	9217*	13163*
EU	626	685	6715	7578
FRANKR			167	134
NIEDL			195	368
G BRIT	35	97	35	97
DAENM			54	68
GRIECH	591	588	757	663
PORTUG			469	239
SPAN			521	584
OESTER			3025	2961
BELGI			1492	2464
ISLAND			7	60
SCHWZ	141	629	986	2211
POLEN	15	26	201	356
TSCHE			102	250
SLOWAK			37	116
RUSSLD			179	1219
USA			301	414
VENEZU	40	99	40	99
INDIEN	340	480	340	480
SINGAP	279	308	279	308
8428 60 00				
SEILSCHWEBEBAHN USW ZUGMECH F STSEILB				
EINF	203*	538*	273*	589*
PV	34	66	34	66
SCHWZ	203	538	223	561
AUSF	146*	438*	2049*	2012*
PV	40	49	50	60
EU			1214	853
NIEDL			100	289
OESTER			1114	564
POLEN	6	4	131	220
USA	75	235	150	455
A EMIR	25	150	25	150
8428 90 10				
AND MASCH Z BE- ENTLADEN USW ZIV LFZ				
EINF	*	15*	*	15*
AUSF	1*	370*	37*	648*
EU	1	370	1	617
NIEDL		187		223
G BRIT	1	129	1	238
8428 90 30				
WALZWERKMASCHINE KIPPER F INGOTS USW				
EINF	52*	27*	3463*	1666*
EU			307	318
OESTER			290	258
SCHWZ			180	505
POLEN			681	136
RUMAEN			2093	430
USA			7	74
JAPAN			80	126
AUSF	2741*	9572*	17694*	34601*
EU	1844	3862	6675	9672
FRANKR	676	353	717	459
NIEDL	7	29	3380	1576
ITAL			503	1462
G BRIT			157	532
DAENM			6	96
SPAN	547	990	547	990
FINNL			583	1580
OESTER	614	2490	713	2901
NORWEG			30	63
SCHWZ			180	636
RUMAEN			36	1953
TUNES			30	90
AEGYPT			118	506
USA	370	121	9929	15550
MEXIKO			85	350
CHINA	509	5473	520	5512
8428 90 71				
SCHLEPPER-ANBAULADER F LANDWIRTSCHAFT				
EINF	581*	459*	11990*	9026*
AUS LG			4	3
EU	557	437	10378	8251
FRANKR			1225	1970
ITAL	9	7	176	153
DAENM	88	80	1212	1021
SCHWED	353	231	7262	4760
FINNL	27	68	27	68
POLEN			582	169
TSCHE	6	4	805	455

Wichtigste Ursprungs- und Bestimmungs-Laender	OKTOBER 1999		JAN./OKT. 1999	
	dt = 100kg	1000 DM	dt = 100kg	1000 DM
AUSF	1266*	1223*	15841*	18922*
EU	1044	1018	12793	15681
FRANKR	403	349	5015	7591
NIEDL	137	168	2814	3313
ITAL	84	54	1095	860
DAENM	83	70	801	639
SCHWED	21	28	164	312
OESTER	201	219	1208	1274
BELGI	93	85	1056	1063
LUXEMB	12	9	372	321
ISLAND			262	225
SCHWZ	86	101	1523	1787
POLEN			29	65
UKRAIN			61	237
USA			277	144
KANADA	134	94	219	168
AUSTRL			428	351
8428 90 79				
ANDERE LADEMASCHINEN F LANDWIRTSCHAFT				
EINF	542*	698*	4599*	3980*
PV			109	83
EU	518	691	3431	3385
NIEDL	26	21	519	759
G BRIT	365	549	499	672
DAENM			192	146
SCHWED	4	53	410	552
OESTER	123	68	1705	1166
SCHWZ	3	2	147	136
USA			327	169
JAPAN			70	114
AUSF	110*	134*	3257*	5524*
EU			861	1772
FRANKR			139	327
NIEDL			256	301
G BRIT			59	268
SPAN			150	201
SCHWED			88	272
OESTER			53	154
BELGI			45	177
ISLAND			60	79
SCHWZ	60	62	1451	1876
POLEN	49	21	429	265
UNGARN			265	214
TAIWAN			142	1103
8428 90 91				
AND LADEMASCH Z AUFNAHME V SCHUETTGUT				
EINF	2686*	1082*	6434*	4372*
PV			6	4
EU	2673	1068	5693	3286
FRANKR	423	462	447	513
NIEDL	1230	176	3294	2032
G BRIT			900	266
BELGI	840	382	840	382
USA			324	513
NEUSEE			68	313
AUSF	1483*	2234*	21017*	28595*
EU	951	837	11347	14515
FRANKR	239	243	4534	7787
NIEDL	365	269	3282	3610
G BRIT			638	481
IRLAND			26	134
DAENM			82	218
GRIECH			388	443
PORTUG	10	32	420	162
SCHWED		1	62	143
FINNL	138	78	488	215
OESTER	44	129	340	755
BELGI	165	85	1075	541
NORWEG			2330	3425
SCHWZ	151	113	1851	2097
LETTLD			253	194
LITAU			25	55
POLEN	115	44	626	666
TSCHE			2937	3352
UNGARN			109	316
SLOWEN			48	170
KROAT			31	134
ALGER			16	95
S AFR			629	821
USA			43	169
MEXIKO			25	71
A EMIR	266	1240	515	2000
TAIWAN			66	166
8428 90 98				
AND MASCH APP GER Z BE- ENTLADEN USW				
EINF	19970*	21386*	169722*	193134*
EV			2	51
LV	1	9	163	887
PV	395	228	867	562
AUS LG	5	65	48	533
EU	3440	6030	36971	64737
FRANKR	331	405	3922	4998
NIEDL	420	641	9690	9634
ITAL	1097	1055	7076	10963
G BRIT	29	635	704	5410
DAENM	494	1385	3844	12004
SPAN	365	243	1019	448
SCHWED	533	1130	4512	9356
FINNL	9	6	2081	4813
OESTER	107	451	3281	6518
BELGI	19	35	791	476
NORWEG	62	210	488	1774
SCHWZ	388	3156	5033	28747
TUERK		71		156
POLEN	7312	1449	56841	11626
TSCHE	456	242	3877	2165
SLOWAK	21	28	2747	1027
UNGARN	1178	622	8629	4090
BULGAR	23	85	245	384
UKRAIN			6	117
SLOWEN			692	446
AEGYPT		50	3	213
S AFR			37	70
USA	4503	5398	37802	53723
KANADA		1	441	728
PANAMA			150	338
A EMIR		45	5	717
THAIL		138		817
SINGAP	8	453	14	777
PHILIP	13	64	13	64
CHINA	47	28	1628	807
JAPAN	2518	3132	13618	18396
TAIWAN		2	187	410
HONGK			206	267
AUSTRL	1	182	36	354
AUSF	17215*	44875*	161178*	448457*
EV		8	252	1103
LV			648	2333
PV	37	47	130	213
EU	8099	17781	60691	170355
FRANKR	923	2849	7398	22053
NIEDL	515	1550	8873	26179
ITAL	377	1593	3366	10703
G BRIT	2318	4370	9128	28630
IRLAND	1	5	101	896
DAENM	71	204	1861	4355
GRIECH	35	2	57	132
PORTUG	21	72	268	859
SPAN	227	931	5068	18516
SCHWED	168	607	891	5309
FINNL	59	203	2752	5030
OESTER	1934	3886	14137	27627
BELGI	1450	1501	6449	19149
LUXEMB		8	342	917
ISLAND	11	77	12	86
NORWEG	528	1184	2177	6306
LIECHT		6	34	205
SCHWZ	1866	3914	12309	33362
MALTA			46	666
MARINO			672	1850
TUERK	250	462	881	3909
ESTLD	14	158	373	298
LETTLD			243	834
POLEN	572	1345	14185	25075
TSCHE	255	585	3819	8391
SLOWAK	88	432	4040	9381
UNGARN	342	1130	1590	5767
RUMAEN		1	216	641
BULGAR	14	100	363	1273
UKRAIN			133	138
W RUSS			32	108
MOLDAU			178	395
RUSSLD	103	80	1117	6536
ARMEN			533	1055
KASACH			236	474
SLOWEN	76	160	249	896
KROAT	1	2	324	947
LIBYEN	3	18	175	858
AEGYPT	1	62	452	1704
GHANA			56	118
NIGERI	12	140	40	2335
ANGOLA			266	540
TANSAN	530	1452	632	1814
MAURIT	5	15	66	153
S AFR	114	828	391	2720
USA	1708	7732	24439	74292
KANADA	412	885	2221	5181
MEXIKO	40	477	1082	3073
EL SAL	272	606	322	700
KOLUMB			283	553
VENEZU			872	1783
BRASIL	22	120	701	3169
CHILE			418	632
ARGENT	27	344	271	1640
SYRIEN			259	1164
IRAN	180	75	395	420
ISRAEL	225	225	1759	2544
SAUDIA	68	306	1926	6562
KUWAIT			12	172
BAHRAI			49	162
A EMIR	247	597	1002	2888
INDIEN	168	349	960	3247
BANGLA		33	12	146
NEPAL			11	75
THAIL	12	115	112	613
VIETN			20	103
INDONE	20	35	861	2670
MALAYS	2	93	49	259
SINGAP	50	472	5911	14877
PHILIP	3	9	729	1635
CHINA	216	422	2365	7499
SKOREA	25	50	905	5687
JAPAN	62	304	1828	7227
TAIWAN	25	148	2105	4101
HONGK	99	133	131	326
AUSTRL	258	1270	1644	4719
NEUSEE			75	166
8429 11 00				
PLANIERMASCHINEN AUF GLEISKETTEN				
	STUECK		STUECK	
EINF	5*	967*	163*	34453*
GEW DT	952		31699	
AUS LG			26	6988
EU	1	172	49	8116
FRANKR			7	933
NIEDL			7	378
ITAL			2	219
G BRIT			3	505
OESTER	1	172	30	5081
NORWEG			1	378
SCHWZ			3	64
TSCHE			1	224
SLOWAK			3	413
B HERZ			1	190
USA	2	512	44	18188
BRASIL			18	1954
THAIL			8	357
JAPAN	2	283	39	4524
AUSF	25*	3523*	214*	24725*
GEW DT	5507		41801	
LV			1	117
PV			1	209
EU	10	836	79	6119
FRANKR			5	305
NIEDL	5	441	18	1583
ITAL			23	1742
G BRIT	1	6	10	440
DAENM	1	82	2	164
GRIECH			4	122
SPAN	3	307	9	753
FINNL			1	71
OESTER			4	504
BELGI			3	435
NORWEG			2	178
SCHWZ			2	141
POLEN	2	184	32	1981
TSCHE	1	57	4	373
UNGARN			7	325
UKRAIN			4	2049
RUSSLD			3	350
SLOWEN			1	66
KROAT	2	643	2	643
B HERZ			9	517
BR JUG	3	33	6	92
LIBYEN			2	458
AEGYPT	2	161	4	346
GUINEA			3	424
ELFBK	1	323	1	323
GHANA			1	221
NIGERI			9	5164
ANGOLA			1	100
TANSAN			1	245
USA	2	651	31	3526
KANADA	1	390	2	632
ZYPERN	1	246	3	325
8429 19 00				
PLANIERMASCH NICHT AUF GLEISKETTEN				
	STUECK		STUECK	
EINF	*	*	86*	9577*
GEW DT			17093	
AUS LG			6	696
EU			15	1854
NIEDL			4	183
G BRIT			2	116
SCHWED			2	93
OESTER			7	1462
SCHWZ			3	118
TSCHE			1	173
USA			11	1485
A EMIR			1	200
THAIL			39	4936
INDONE			11	622
JAPAN			5	189
AUSF	6*	314*	106*	6907*
GEW DT	640		16268	
EU	4	261	48	2158
NIEDL	3	101	19	992
ITAL			12	299
G BRIT	1	160	1	160
PORTUG			8	385
SPAN			3	199
BELGI			2	68
ISLAND			1	60
SCHWZ			1	450
POLEN	1	38	20	956
TSCHE			8	664
UNGARN			1	74
RUMAEN			2	76
SLOWEN			1	51
KROAT			2	138
B HERZ			6	540
AEGYPT			2	120
USA			7	1264
NEUSEE			3	272
8429 20 00				
SELBSTFAHR ERD- OD STRASSENHOBEL				
	STUECK		STUECK	
EINF	1*	374*	74*	12754*
GEW DT	196		11420	
AUS LG			17	2173
EU			8	529
G BRIT			3	219
DAENM			1	100
BELGI			4	210

Wichtigste Ursprungs- und Bestimmungs-Laender	OKTOBER 1999 dt = 100kg	OKTOBER 1999 1000 DM	JAN./OKT. 1999 dt = 100kg	JAN./OKT. 1999 1000 DM
USA	1	374	29	6787
KANADA			1	79
BRASIL			19	3763
THAIL			12	1109
JAPAN			2	319
TAIWAN			1	131
AUSF	19*	1797*	220*	32457*
GEW DT	2156		29152	
LV	1	144	1	144
EU	8	1126	126	20404
FRANKR	2	297	31	5856
NIEDL	1	217	6	917
ITAL			14	1106
G BRIT			2	270
DAENM			5	1253
GRIECH			10	800
PORTUG			3	320
SPAN	2	285	23	4006
OESTER	2	261	24	4775
BELGI	1	45	8	1101
ISLAND			1	197
NORWEG			1	204
SCHWZ			4	982
TUERK	1	211	1	211
LETTLD			3	183
LITAU			1	70
POLEN	2	63	14	691
TSCHE	1	144	2	172
UNGARN	1	100	10	1336
RUMAEN	1	35	5	264
BULGAR			1	102
KROAT			2	326
B HERZ	2	27	5	196
MAZED			3	814
MAROKK			1	219
TUNES			2	354
AEGYPT			3	249
SUDAN			1	121
GUINEA	1	42	3	325
GHANA			2	392
NIGERI			7	1841
ANGOLA			1	107
AETHIO			2	440
UGANDA			4	817
USA			6	915
KANADA			1	55
ARGENT			1	153
LAOS			1	182

8429 30 00

SELBSTFAHR SCHUERFWAGEN (SCRAPER)

	STUECK		STUECK	
EINF	1*	613*	7*	3612*
GEW DT	265		1861	
PV			1	248
JAPAN	1	613	7	3612
AUSF	2*	145*	9*	3213*
GEW DT	542		2573	
PV	1	70	2	270
SCHWZ	2	145	3	345
POLEN			1	220
USA			4	2647

8429 40 10

SELBSTFAHR VIBRATIONSWALZEN

	STUECK		STUECK	
EINF	77*	1526*	667*	18228*
GEW DT	1970		20021	
PV	38	137	199	719
AUS LG			25	582
EU	8	273	143	6552
FRANKR	3	154	20	893
NIEDL			8	350
ITAL	2	57	51	1412
G BRIT			4	117
DAENM			2	82
SCHWED			43	3267
OESTER	3	62	8	176
BELGI			6	213
SCHWZ	8	440	82	4006
TSCHE	42	276	213	1245
USA	19	537	223	6079
LIBAN			5	336
AUSF	405*	19503*	7504*	308655*
GEW DT	20364		277614	
PV	30	97	32	232
EU	109	5931	3418	115378
FRANKR	29	1335	1243	33009
NIEDL	3	229	62	3788
ITAL	11	699	159	6882
G BRIT	24	868	679	20283
IRLAND			168	6220
DAENM	1	133	56	2585
GRIECH	10	675	73	4192
PORTUG	4	333	99	4312
SPAN	2	248	199	6504
SCHWED	1	143	50	2372
FINNL	2	198	46	2353
OESTER	8	612	413	16706
BELGI	9	196	149	5182
LUXEMB	5	262	22	990

Wichtigste Ursprungs- und Bestimmungs-Laender	OKTOBER 1999 dt = 100kg	OKTOBER 1999 1000 DM	JAN./OKT. 1999 dt = 100kg	JAN./OKT. 1999 1000 DM
ISLAND			6	345
NORWEG	1	141	22	1252
SCHWZ	18	898	202	9025
TUERK	1	81	43	2326
ESTLD			9	445
LETTLD			15	842
LITAU			26	1155
POLEN	12	279	124	6192
TSCHE	32	308	58	942
UNGARN	2	9	46	1344
RUMAEN	2	75	50	1221
BULGAR	4	228	20	869
RUSSLD			36	3519
GEORG			2	160
TURKM			3	377
USBEK			13	1619
SLOWEN	6	197	46	1681
KROAT	2	218	43	1830
B HERZ	12	468	22	817
BR JUG			1	80
MAZED			29	1762
MAROKK			4	158
TUNES	8	420	16	788
LIBYEN	3	88	42	497
AEGYPT	6	501	19	1262
SUDAN	1	123	5	348
SENEG			7	413
GHANA	1	30	4	302
NIGERI	2	208	20	1838
AETHIO	5	533	12	950
ERITRE			8	971
KENIA			8	330
UGANDA			5	131
TANSAN	2	38	4	116
MOSAMB			27	424
MAURIT	2	28	6	250
SIMBAB			3	148
S AFR			16	940
USA	83	3939	1717	92265
KANADA	11	309	712	20155
MEXIKO	1	86	1	86
GUATEM			18	485
VENEZU			2	61
ECUAD			4	60
CHILE			1	130
ARGENT			6	304
ZYPERN			3	129
LIBAN			2	212
SYRIEN			9	201
ISRAEL	7	282	44	1215
SAUDIA	4	51	50	1391
KUWAIT	2	165	8	230
BAHRAI			1	99
KATAR			8	275
A EMIR	3	371	26	1208
OMAN			20	480
JEMEN			2	208
PAKIST			32	2521
INDIEN			8	210
BANGLA			24	730
SRILAN			16	300
NEPAL			6	125
VIETN	3	111	12	736
INDONE			10	610
MALAYS			3	113
SINGAP			11	1009
PHILIP			2	144
CHINA	4	403	44	5814
SKOREA			25	1966
JAPAN	3	348	38	1979
TAIWAN	6	402	27	1961
HONGK	1	104	26	2329
AUSTRL	38	1862	108	5344
NEUSEE	3	201	5	277
NEUKAL			5	150
F POLY	4	66	4	66

8429 40 30

AND SELBSTFAHRENDE STRASSENWALZEN

	STUECK		STUECK	
EINF	17*	173*	152*	3694*
GEW DT	543		7888	
EU	14	68	84	576
DAENM	14	68	69	430
PORTUG			1	54
SCHWZ	1	10	9	147
TSCHE	1	47	55	2559
USA	1	48	2	383
AUSF	66*	2462*	1026*	26779*
GEW DT	3239		31040	
PV			1	14
EU	49	1360	786	15462
FRANKR	21	334	520	7178
NIEDL	1	79	18	1101
ITAL			15	307
G BRIT	2	155	14	429
IRLAND	4	55	33	658
DAENM			2	396
GRIECH	1	72	6	193
PORTUG			15	686
SPAN	12	329	85	2087
SCHWED			3	242
FINNL			3	163
OESTER	1	13	38	489
BELGI	3	273	25	1418
LUXEMB	4	50	9	115
SCHWZ			5	236
TUERK			11	688
LITAU			2	129
POLEN	2	19	18	456
RUMAEN			1	124
UKRAIN			1	133
RUSSLD	1	83	6	94
SLOWEN			3	57

Wichtigste Ursprungs- und Bestimmungs-Laender	OKTOBER 1999 dt = 100kg	OKTOBER 1999 1000 DM	JAN./OKT. 1999 dt = 100kg	JAN./OKT. 1999 1000 DM
B HERZ	1	105	2	199
MAZED			8	835
TUNES			5	490
AEGYPT	1	31	19	482
GHANA			4	76
S AFR	3	240	6	345
USA	2	121	30	1674
GUATEM			2	174
JAMAIK			1	70
ARGENT			5	257
SYRIEN			1	81
ISRAEL	2	176	11	440
SAUDIA			31	975
KUWAIT			7	446
BAHRAI			2	192
A EMIR	3	267	23	1273
JEMEN			4	376
SRILAN			1	59
SKOREA			3	179
AUSTRL			1	340

8429 40 90

AND SELBSTFAHR BODENVERDICHTER

	STUECK		STUECK	
EINF	4*	251*	16*	1223*
GEW DT	169		1221	
AUS LG			1	274
EU	1	5	2	9
SCHWZ	3	246	9	731
TUERK			2	106
USA			2	371
AUSF	7*	633*	117*	2331*
GEW DT	1081		5076	
EU			91	638
NIEDL			67	296
PORTUG			3	182
POLEN	1	69	5	224
TSCHE	1	68	2	131
SLOWAK	1	82	1	82
RUSSLD	2	80	3	298
SLOWEN			1	59
KROAT			1	51
GUINEA			1	88
USA			3	327
SAUDIA	2	334	2	334

8429 51 10

SELBSTFAHR FRONTSCHAUFLADER UNTTAG

	STUECK		STUECK	
EINF	*	*	1*	3358*
GEW DT			600	
EU			1	3358
FRANKR			1	3358
AUSF	13*	1462*	66*	5989*
GEW DT	1220		5755	
EU			3	835
GRIECH			2	305
OESTER			1	530
SCHWZ	1	30	3	90
LETTLD	1	235	2	240
POLEN	3	17	24	1739
UNGARN	4	57	10	633
SLOWEN			3	253
AEGYPT			2	56
S AFR	1	353	1	353
KANADA	1	248	1	248
MEXIKO			1	192
BRASIL			1	594
SAUDIA	1	104	1	104
SKOREA	1	418	1	418

8429 51 91

SELBSTF FRONTSCHAUFLADER GLEISKETT

	STUECK		STUECK	
EINF	7*	450*	122*	10172*
GEW DT	663		11061	
LV			1	55
AUS LG			1	96
EU	6	425	109	8781
FRANKR			4	356
NIEDL			2	97
ITAL			2	151
G BRIT	6	425	80	6182
OESTER			20	1985
SCHWZ			2	83
POLEN	1	25	2	81
USA			2	367
BRASIL			1	180
SKOREA			1	247
JAPAN			4	429
AUSF	17*	876*	311*	14959*
GEW DT	1851		30507	
EU	2	69	174	5687
FRANKR			9	382
NIEDL	1	43	10	309
G BRIT			10	890
DAENM			33	1089
GRIECH			8	157
SPAN			12	426

Wichtigste Ursprungs- und Bestimmungs-Laender	OKTOBER 1999 dt = 100kg	OKTOBER 1999 1000 DM	JAN./OKT. 1999 dt = 100kg	JAN./OKT. 1999 1000 DM
FINNL			1	83
OESTER			68	1780
BELGI			16	454
SCHWZ	4	152	6	224
POLEN	3	146	34	1043
TSCHE	1	38	4	195
SLOWEN	1	21	5	127
KROAT			9	2065
B HERZ	3	224	6	368
TUNES			1	108
AEGYPT	2	51	24	981
GHANA			1	174
NIGERI			4	441
UGANDA			2	198
USA			29	2277
KANADA	1	175	1	175
ISRAEL			2	176
SAUDIA			2	162
AUSTRL			1	410
8429 51 99				
AND SELBSTFAHR FRONTSCHAUFELLADER				
	STUECK		STUECK	
EINF	139*	13290*	2119*	173333*
GEW DT	12813		170950	
EV			2	53
LV			4	60
AUS LG			80	8588
EU	104	8952	1387	114688
FRANKR	15	377	105	12925
NIEDL			41	1477
ITAL	8	362	155	12266
G BRIT	41	3537	550	39737
SCHWED			35	1663
OESTER	26	4201	311	38869
BELGI	14	475	165	7709
NORWEG			4	268
SCHWZ	1	30	22	2195
LETTLD			3	96
LITAU			3	135
POLEN	2	129	13	1509
TSCHE	7	610	18	883
UNGARN	2	34	7	284
KROAT	1	50	1	50
USA	21	3272	563	45692
BRASIL	1	213	1	213
THAIL			10	1386
INDONE			3	336
SKOREA			1	245
JAPAN			64	5041
AUSTRL			12	254
AUSF	516*	43108*	5730*	406533*
GEW DT	55475		493393	
EV			2	41
LV			3	193
PV			2	357
EU	339	26653	3259	228064
FRANKR	97	7124	592	44672
NIEDL	46	3468	593	35261
ITAL	23	2895	239	21808
G BRIT	16	2072	193	20349
IRLAND	4	471	17	1283
DAENM	33	2184	387	21013
GRIECH	12	100	93	2712
PORTUG	7	661	49	3605
SPAN	13	2082	203	25218
SCHWED	21	1541	133	10167
FINNL	11	937	80	6397
OESTER	36	2294	299	18228
BELGI	19	780	358	15909
LUXEMB	1	44	23	1442
ISLAND			8	876
NORWEG	23	783	100	7785
LIECHT	1	15	2	213
SCHWZ	25	1286	388	27565
TUERK			16	1230
ESTLD			3	249
LETTLD	1	27	13	729
LITAU			4	186
POLEN	52	2463	518	21623
TSCHE	17	1790	118	10577
SLOWAK	2	36	4	129
UNGARN	24	832	150	6778
RUMAEN	4	219	33	2597
BULGAR	3	42	7	148
UKRAIN			2	706
W RUSS			1	297
RUSSLD			12	790
SLOWEN	7	190	34	1325
KROAT	3	68	37	1351
B HERZ	7	105	56	1390
BR JUG	10	166	23	604
MAZED			17	1563
ALGER			11	488
TUNES			3	519
LIBYEN			12	5344
AEGYPT	4	132	110	8224
SUDAN			1	117
SENEG			1	52
GUINEA	2	108	3	168
GHANA	1	172	8	765
NIGERI	3	630	16	3036
GABUN			2	97
ANGOLA			1	86
AETHIO			1	192
TANSAN			1	138
S AFR			8	448
USA	56	5796	498	52875
KANADA	2	242	42	3514
KUBA			2	331
PERU			1	137
BRASIL			1	184
URUGU			1	58

Wichtigste Ursprungs- und Bestimmungs-Laender	OKTOBER 1999 dt = 100kg	OKTOBER 1999 1000 DM	JAN./OKT. 1999 dt = 100kg	JAN./OKT. 1999 1000 DM
ARGENT	5	200	9	270
ZYPERN	2	35	11	687
LIBAN	2	32	11	198
SYRIEN			8	287
ISRAEL	1	15	13	953
JORDAN	2	46	17	805
SAUDIA	3	183	23	1845
A EMIR	1	111	42	4042
OMAN	1	162	1	162
PAKIST			6	329
INDONE			3	215
SINGAP	2	109	4	296
AUSTRL	7	290	31	1735
NEUSEE	2	148	2	148
F POLY			3	592
8429 52 10				
BAGGER DREHB OBERWAGEN GLEISKETTE				
	STUECK		STUECK	
EINF	388*	53064*	3710*	452054*
GEW DT	56654		499461	
LV			1	75
AUS LG			133	5399
EU	265	44400	2654	394419
FRANKR	18	5408	523	78226
NIEDL	9	1432	39	6219
ITAL	44	1937	514	43688
G BRIT	82	12020	604	100438
SCHWED			6	582
OESTER	2	106	77	5164
BELGI	110	23497	690	160069
LIECHT			2	242
SCHWZ	1	30	8	226
MARINO			2	101
TUERK	1	174	1	174
POLEN	4	68	10	919
TSCHE	4	106	7	187
UNGARN			2	95
B HERZ			1	91
USA	8	2126	179	13356
JAPAN	105	6160	840	42163
AUSF	350*	39585*	3697*	392063*
GEW DT	42853		430194	
EV	1	3410	3	10225
EU	301	21604	2924	187009
FRANKR	72	3561	702	37935
NIEDL	28	1712	245	13260
ITAL	65	2553	477	26717
G BRIT	49	6416	805	53524
DAENM	25	1663	124	7048
GRIECH	7	294	70	4150
PORTUG	1	284	2	310
SPAN	13	2272	91	13247
SCHWED			35	1876
FINNL	2	57	17	4643
OESTER	8	960	111	11099
BELGI	30	1575	241	12455
LUXEMB	1	257	4	745
ISLAND			9	1127
NORWEG	3	350	45	2847
SCHWZ	4	234	70	10151
TUERK			19	4922
LETTLD			2	153
LITAU	3	105	9	284
POLEN	22	1911	173	11765
TSCHE	1	56	15	1565
SLOWAK			1	90
UNGARN	2	62	11	580
RUMAEN			7	1191
BULGAR			7	2268
RUSSLD	1	1865	10	4588
USBEK			1	445
SLOWEN			39	1468
KROAT			7	263
B HERZ	3	68	14	694
MAZED			10	2655
ALGER			1	141
TUNES			2	9354
AEGYPT			36	3164
SUDAN			1	107
GUINEA			1	1032
GHANA	1	75	3	454
NIGERI	1	297	11	4585
AETHIO			2	394
S AFR	1	5844	11	17758
USA	3	474	149	28837
KANADA			5	200
HAITI			1	829
TRINID			4	115
KOLUMB			1	9050
BRASIL			4	823
CHILE			5	2442
ARGENT			4	618
ZYPERN			2	952
LIBAN	1	22	4	153
ISRAEL			3	242
JORDAN	1	44	2	130
A EMIR	1	164	1	164
NEPAL			1	153
MYAN			2	6133
INDONE			35	26749
PHILIP			1	789
MONGOL			1	391
CHINA			16	2579
AUSTRL	1	3410	9	39531

Wichtigste Ursprungs- und Bestimmungs-Laender	OKTOBER 1999 dt = 100kg	OKTOBER 1999 1000 DM	JAN./OKT. 1999 dt = 100kg	JAN./OKT. 1999 1000 DM
8429 52 90				
AND MASCH 360 GRAD DREHB OBERWAGEN				
	STUECK		STUECK	
EINF	147*	9343*	1795*	131558*
GEW DT	8833		121975	
EV			1	156
AUS LG			11	319
EU	47	4617	1208	105823
FRANKR	24	2916	295	32922
NIEDL			17	1384
ITAL	6	776	457	27308
G BRIT	5	420	208	27704
DAENM			8	332
SCHWED			1	391
OESTER	11	647	149	10982
BELGI	1	58	72	4770
NORWEG			1	125
LIECHT			1	132
SCHWZ	2	200	22	1902
MARINO			1	74
ESTLD			1	160
POLEN	1	348	2	504
TSCHE	5	343	15	571
UNGARN			1	117
KROAT			1	220
USA	5	143	52	2799
CHINA	20	453	31	876
SKOREA			18	650
JAPAN	57	3039	438	17268
HONGK			2	330
AUSF	406*	47509*	3604*	499841*
GEW DT	62680		573901	
EU	209	26786	2292	345312
FRANKR	27	4431	473	83703
NIEDL	45	5926	477	66285
ITAL	28	2291	209	25223
G BRIT	8	1543	108	21014
IRLAND			2	592
DAENM	10	1288	44	7344
GRIECH	6	347	52	4040
PORTUG	3	252	14	1341
SPAN	36	5903	339	57804
SCHWED	13	1205	113	15630
FINNL	9	674	59	7268
OESTER	11	1551	228	35472
BELGI	13	1375	168	18653
LUXEMB			6	1235
ISLAND			7	814
NORWEG	13	2219	102	16699
LIECHT			1	147
SCHWZ	21	2831	190	29759
TUERK			12	2108
ESTLD			7	1836
LETTLD			8	2869
POLEN	42	1831	258	10101
TSCHE	8	669	47	5005
SLOWAK			3	303
UNGARN	15	758	107	5443
RUMAEN	3	196	12	495
BULGAR			7	638
ALBAN	1	80	5	209
RUSSLD	2	235	17	2716
KASACH			1	80
SLOWEN	13	704	58	3158
KROAT	2	48	30	916
B HERZ	11	174	49	1402
BR JUG	15	302	28	576
MAZED	4	306	13	845
TUNES			4	726
LIBYEN	4	372	5	389
AEGYPT	1	384	12	1262
TSCHAD			1	58
ELFBK			3	257
NIGERI			2	227
AETHIO			1	728
TANSAN			1	136
SEYCH			3	773
MADAG			1	237
MAURIT			3	518
SIMBAB			1	153
S AFR			1	365
USA	24	5895	205	42730
KANADA	8	2029	52	11168
MEXIKO			1	203
HAITI	2	472	2	472
BRASIL	2	597	4	880
URUGU			1	69
ARGENT			3	231
ZYPERN	1	72	3	289
SYRIEN			3	285
ISRAEL	1	213	2	343
PAKIST			3	589
INDIEN			1	625
MONGOL			1	190
CHINA			3	613
JAPAN	1	274	6	1578
TAIWAN			1	163
AUSTRL			7	1669
NEUSEE			1	78
8429 59 00				
AND BAGGER SCHUERF- SCHAUFELLADER				
	STUECK		STUECK	
EINF	101*	6635*	628*	31839*
GEW DT	4450		28569	
LV	1	90	2	105
AUS LG			2	747
EU	79	4900	484	23265
FRANKR	22	1428	194	11400

Wichtigste Ursprungs- und Bestimmungs-Laender	OKTOBER 1999 dt = 100kg	OKTOBER 1999 1000 DM	JAN./OKT. 1999 dt = 100kg	JAN./OKT. 1999 1000 DM
NIEDL			13	1435
ITAL	4	315	73	1207
G BRIT	11	738	51	2894
SCHWED			6	520
FINNL			64	1058
OESTER	40	2360	61	3566
BELGI	2	59	20	1137
LIECHT			1	148
SCHWZ			8	379
POLEN	1	23	22	669
TSCHE	1	5	4	177
UNGARN	2	83	6	289
USA	5	247	53	3113
SKOREA			4	640
JAPAN	13	1377	44	3112
AUSF	60*	5378*	812*	35305*
GEW DT	5983		74819	
EV			1	30
PV			5	428
EU	4	1313	69	4606
FRANKR			7	306
NIEDL	2	46	11	480
ITAL	1	1202	9	1408
G BRIT			2	73
IRLAND	1	65	2	126
DAENM			4	176
GRIECH			8	349
PORTUG			4	262
SPAN			5	197
SCHWED			5	674
FINNL			3	153
BELGI			6	345
NORWEG			17	555
LIECHT			1	123
SCHWZ	3	1221	33	3497
LITAU			5	137
POLEN	32	712	393	11606
TSCHE	3	359	36	1525
UNGARN	4	83	39	1089
RUMAEN	1	20	12	1772
BULGAR			7	143
RUSSLD			3	136
SLOWEN	4	89	50	984
KROAT	1	14	15	317
B HERZ			22	797
BR JUG	1	13	14	261
LIBYEN			1	115
AEGYPT	2	92	13	875
ANGOLA			1	56
S AFR	1	1250	1	1250
USA			13	1208
LIBAN			4	105
ISRAEL			5	377
SAUDIA			4	160
A EMIR			21	932
PAKIST	1	110	1	110
INDIEN			3	610
SINGAP			1	107
CHINA			1	1050
JAPAN			1	75
TAIWAN			1	100
8430 10 00				
RAMMEN U PFAHLZIEHER				
	STUECK		STUECK	
EINF	2*	23*	68*	4180*
GEW DT	22		3854	
EU			50	3758
FRANKR			12	718
NIEDL			27	2410
ITAL			2	91
FINNL			3	392
OESTER			1	65
SCHWZ			8	249
TSCHE	1	15	3	142
AUSF	70*	2704*	471*	22111*
GEW DT	1377		11692	
EU	24	863	143	6228
FRANKR	9	65	42	667
NIEDL	3	43	21	645
ITAL			6	180
G BRIT	11	105	26	374
SPAN			5	426
SCHWED			5	722
OESTER	1	650	13	2237
BELGI			7	875
NORWEG			2	102
SCHWZ	1	25	16	717
TUERK			5	306
POLEN	1	20	16	758
TSCHE			1	53
UNGARN			1	62
W RUSS			4	131
RUSSLD			5	279
SLOWEN			1	56
KROAT			1	50
TUNES			3	118
AEGYPT			8	1145
NIGERI			1	245
MAURIT			2	58
USA	38	1501	210	7645
MEXIKO			6	533
BAHAMA			1	795
ISRAEL			2	116
BAHRAI			7	507
A EMIR			1	86
SINGAP	3	180	5	618
PHILIP			3	59
SKOREA			2	125
JAPAN			3	77
HONGK			13	908
AUSTRL	3	115	3	115
8430 20 00				
SCHNEERAEUMER				
	STUECK		STUECK	
EINF	1981*	5529*	7263*	22592*
GEW DT	2569		9707	
LV			1	2689
AUS LG	690	1525	1905	3961
EU	153	1815	649	7797
FRANKR			91	198
OESTER	152	1813	525	7862
NORWEG	1	750	10	1367
SCHWZ	20	153	81	3898
TSCHE	101	22	361	220
UNGARN	477	36	991	144
USA	371	573	2987	3660
KANADA	32	57	43	79
JAPAN	819	2066	2110	5318
NEUSEE	1	55	1	55
AUSF	174*	4152*	1149*	17902*
GEW DT	1266		8498	
EU	81	1005	588	5995
FRANKR	38	213	73	791
NIEDL	4	52	260	625
ITAL	7	162	100	1751
G BRIT			7	635
GRIECH			5	226
OESTER	27	498	99	1478
LUXEMB	2	20	15	241
NORWEG	2	53	11	347
SCHWZ	19	248	91	1628
TUERK			3	94
TSCHE	4	117	17	391
UNGARN			7	259
BULGAR	12	83	12	83
UKRAIN			9	135
RUSSLD	3	1798	16	2117
SLOWEN	5	155	31	623
KROAT			1	54
B HERZ	2	145	2	145
USA	30	289	193	2425
CHILE			4	62
CHINA			3	124
SKOREA	2	175	3	215
JAPAN	1	32	133	3041
8430 31 00				
SELBSTFAHR ABBAUMASCH TUNNELBOHRMASCH				
	DT		DT	
EINF	640*	1708*	9021*	22295*
EU	640	1708	7195	20529
SCHWED			925	3910
FINNL	640	1708	6270	16616
TUERK			500	200
TSCHE			1022	883
B HERZ			96	156
PERU			175	545
AUSF	310*	694*	3322*	5105*
EU			568	142
OESTER			560	134
SCHWZ			145	474
BULGAR			148	239
KROAT			574	144
B HERZ			398	138
USA	310	694	863	1804
IRAN			594	2094
8430 39 00				
ANDERE SCHRAEMM- ABBAUMASCHINEN USW				
EINF	41*	111*	816*	2306*
EU			132	362
ITAL			6	53
DAENM			14	142
OESTER			17	56
LUXEMB			93	86
SCHWZ			180	1310
A EMIR			353	195
JAPAN			109	291
AUSTRL	41	111	41	111
AUSF	4614*	14402*	60578*	120978*
EU	602	3957	9396	26516
FRANKR			6333	9796
NIEDL			403	1050
ITAL	451	3223	458	3270
G BRIT			1210	9471
OESTER	151	734	544	989
BELGI			328	1620
LUXEMB			93	80
SCHWZ	10	20	8958	10037
TUERK			750	4583
LETTLD			34	336
POLEN	35	15	179	433
TSCHE			1166	1398
RUMAEN			88	223
W RUSS			1285	5571
RUSSLD	615	533	1891	3385
S AFR			336	1916
USA	733	1964	4408	13445
IRAN			22394	17998
SAUDIA			921	2695
KUWAIT			258	1532
A EMIR			349	517
INDIEN			465	1502
THAIL	2086	5971	2088	5998
SINGAP			935	2638
CHINA	1	15	604	3733
SKOREA			865	2826
TAIWAN	59	455	59	455
HONGK	465	1391	2659	11574
AUSTRL	2	26	445	1249
8430 41 00				
AND SELBSTFAHR BOHRMASCH TIEFBOHRGER				
EINF	398*	1048*	13864*	26545*
LV			323	869
AUS LG			856	277
EU	158	486	633	1382
NIEDL			383	819
OESTER	158	486	203	522
SCHWZ			2318	3791
ESTLD			75	362
TSCHE			933	392
SLOWEN			213	799
TUNES			220	85
USA	240	562	6618	14859
THAIL			587	1757
MALAYS			450	97
SINGAP			1242	2318
JAPAN			215	665
AUSF	3970*	9236*	54116*	86518*
EU	743	3813	15146	27443
FRANKR			2895	2975
NIEDL	320	489	1179	2373
ITAL			38	129
G BRIT		1	3743	5421
GRIECH			1810	1833
PORTUG			410	1000
SPAN	93	444	1761	2574
SCHWED			274	651
FINNL	125	627	355	947
OESTER	205	2251	2579	9170
BELGI			1	302	370
SCHWZ	242	258	4258	8792
ANDORR			159	403
TUERK			230	700
LITAU	45	121	235	568
POLEN	830	313	8823	9449
TSCHE			973	1187
UNGARN			1180	1165
RUMAEN			447	248
BULGAR			464	289
UKRAIN			447	827
RUSSLD			1894	3181
KASACH	22	176	300	841
SLOWEN			510	638
KROAT			728	477
B HERZ			80	59
MAZED			78	458
AEGYPT			765	947
GUINEA			141	498
TANSAN			330	60
MOSAMB			598	538
S AFR			450	997
USA	1281	3784	4651	10630
VENEZU			212	239
BRASIL			335	450
ARGENT			520	480
ZYPERN			100	50
ISRAEL			20	101
JORDAN			906	885
A EMIR	531	224	3836	5127
INDIEN			525	760
SINGAP			561	1357
CHINA	276	547	1014	748
SKOREA			930	1200
JAPAN			139	711
TAIWAN			623	714
HONGK			1212	1941
AUSTRL			96	350
8430 49 00				
AND BOHRMASCH F ERD- BODENARBEIT USW				
EINF	536*	1137*	2944*	10757*
LV			5	67
AUS LG	31	155	94	435
EU	268	597	1242	5793
NIEDL	266	542	407	1005
G BRIT	1	54	106	594
SCHWED			313	2828
OESTER			193	1057
BELGI			20	150
SCHWZ	163	187	1038	1986
POLEN	74	193	74	193
UNGARN			30	60
UKRAIN			140	686
USA			163	514
JAPAN	31	155	76	421
AUSTRL			102	968
AUSF	139*	791*	9978*	21172*
LV			28	84
EU	43	217	1869	4561
FRANKR	2	5	213	711
NIEDL	37	196	889	1245
G BRIT	1	4	36	343
PORTUG			161	357
OESTER	3	9	275	1362
BELGI			281	429
NORWEG			499	1888
SCHWZ	29	121	2447	2494
TUERK	9	53	9	53

Wichtigste Ursprungs- und Bestimmungs-Laender	OKTOBER 1999		JAN./OKT. 1999	
	dt = 100kg	1000 DM	dt = 100kg	1000 DM
POLEN	2	23	272	665
TSCHE			114	236
UNGARN			212	200
UKRAIN			13	170
RUSSLD			471	955
TURKM			32	107
KROAT			34	87
B HERZ	32	70	32	84
NIGERI			39	127
USA			186	704
KANADA			43	235
MEXIKO			59	281
BRASIL			10	134
ARGENT			1134	1314
ISRAEL			170	193
A EMIR			25	92
MALAYS			32	262
PHILIP			61	106
SKOREA	4	180	1892	5603
JAPAN	5	21	14	123
8430 50 00				
AND SELBSTF MASCH ERD-BODENARBEIT USW				
EINF	1501*	841*	16123*	13176*
LV			239	145
AUS LG			137	131
EU	1296	801	11094	10340
FRANKR	1296	801	9551	8957
NIEDL			391	53
G BRIT			825	976
OESTER			81	165
BELGI			210	80
LUXEMB			28	88
SCHWZ	200	30	1150	946
POLEN			450	342
TSCHE			742	262
RUMAEN			120	150
USA	5	10	2478	1041
JAPAN			76	66
AUSF	4341*	5301*	23814*	29592*
LV			98	206
PV			400	60
EU	1217	1019	6720	7677
FRANKR			532	1637
NIEDL	817	842	1708	1717
ITAL			201	112
DAENM			240	125
GRIECH	200	33	1035	326
SPAN			1534	2208
SCHWED	200	144	200	144
FINNL			320	275
OESTER			743	987
BELGI			187	101
SCHWZ	627	355	3441	3285
LITAU			548	576
POLEN	140	100	2633	1295
TSCHE	622	85	1230	839
UNGARN			505	933
RUMAEN			470	150
ALBAN			124	298
UKRAIN			220	149
RUSSLD			337	565
KASACH			78	175
SLOWEN			442	109
KROAT			455	175
B HERZ			710	610
AEGYPT	771	2836	771	2836
USA	470	521	2935	8334
ISRAEL			380	180
KATAR			20	168
A EMIR			1190	695
JEMEN			31	105
TAIWAN	56	155	56	155
AUSTRL	390	180	390	180
8430 61 00				
MASCH USW Z FESTSTAMPF VERDICHTEN				
	STUECK		STUECK	
EINF	458*	1211*	6198*	17253*
GEW DT	500		6418	
PV			892	1736
AUS LG			984	1848
EU	102	168	1381	3902
FRANKR	101	154	1095	1432
NIEDL	1	14	136	847
ITAL			16	471
SCHWED			126	1083
SCHWZ	1	4	17	1137
USA	332	738	4656	10868
JAPAN	22	300	107	1269
AUSF	1484*	6912*	18473*	87931*
GEW DT	3299		36542	
EU	893	3958	10916	48827
FRANKR	372	1125	4135	15317
NIEDL	105	733	1213	8158
ITAL	43	96	386	1118
G BRIT	145	579	1805	5437
IRLAND	21	77	237	1084
DAENM	59	321	615	3625
GRIECH	9	24	84	587
PORTUG	11	41	241	989
SPAN	43	197	687	2746
SCHWED	13	128	216	1909
FINNL	9	47	215	1462
OESTER	33	497	711	4799
BELGI	25	91	328	1416

Wichtigste Ursprungs- und Bestimmungs-Laender	OKTOBER 1999		JAN./OKT. 1999	
	dt = 100kg	1000 DM	dt = 100kg	1000 DM
LUXEMB	5	2	44	180
NORWEG	10	51	174	1006
SCHWZ	33	211	469	2963
TUERK	3	18	42	179
LETTLD			98	295
LITAU			20	188
POLEN	73	427	711	3780
TSCHE	20	101	286	1493
UNGARN	8	26	91	365
RUMAEN	6	22	79	423
RUSSLD	8	39	48	166
USBEK	4	80	4	80
SLOWEN			48	462
KROAT	1	4	47	202
MAZED	1	182	1	182
LIBYEN	4	55	17	116
SENEG	1	5	16	74
S AFR	21	82	70	231
USA	48	249	1471	9026
KANADA	165	468	1685	8082
MEXIKO			71	132
GUATEM			30	84
EL SAL	16	52	40	101
VENEZU			116	794
BRASIL			131	350
CHILE	32	110	151	669
SAUDIA	22	167	163	715
KUWAIT			30	90
A EMIR	11	112	150	838
OMAN			44	236
PAKIST			6	58
SINGAP	1	119	60	424
CHINA	15	79	26	188
JAPAN	34	94	424	2228
HONGK	2	11	16	126
AUSTRL	30	114	341	1280
8430 62 00				
SCHAELSCHRAPPER N SELBSTFAHR				
	STUECK		STUECK	
EINF	*	*	1*	1*
GEW DT			4	
EU			1	1
AUSF	*	*	*	*
8430 69 00				
AND N SELBSTF MASCH F ERDBEARBEIT USW				
	DT		DT	
EINF	656*	1786*	4833*	11744*
LV			18	56
EU	584	1681	3048	8620
FRANKR	406	1636	1918	6197
NIEDL			469	1143
ITAL	28	42	228	177
DAENM	150	103	238	340
SCHWED			14	212
OESTER			136	500
SCHWZ			343	660
POLEN			177	151
TSCHE	8	6	598	499
USA	56	74	58	124
JAPAN	8	25	412	1145
HONGK			160	425
AUSF	1850*	3678*	33559*	72473*
LV			8	37
EU	864	657	12257	19806
FRANKR	21	167	194	1387
NIEDL	596	176	1988	3982
ITAL	1	11	54	163
G BRIT	9	149	457	2469
GRIECH			688	2683
SPAN			430	1217
SCHWED			435	306
FINNL			490	515
OESTER	234	118	1381	4377
BELGI	2	28	6052	2135
LUXEMB			49	182
ISLAND			70	213
NORWEG	2	17	141	540
SCHWZ	33	62	1138	2412
TUERK	9	36	253	696
LITAU	3	38	17	150
POLEN	167	168	1517	1950
TSCHE	11	54	634	1680
UNGARN	3	28	95	453
RUMAEN	23	65	252	386
BULGAR			88	486
UKRAIN			69	200
RUSSLD	9	43	281	745
SLOWEN			85	184
KROAT	8	36	592	1319
B HERZ	2	19	254	149
BR JUG			64	286
ALGER			549	1901
TUNES			48	137
AEGYPT			1467	3825
AETHIO			102	134
MAURIT	33	110	95	276
S AFR	70	130	437	796
USA	330	1321	5250	18852
MEXIKO	8	105	30	411
BARBAD			56	179
TRINID			38	123
VENEZU			27	107
BRASIL			111	386
CHILE	11	46	35	133
URUGU			251	283

Wichtigste Ursprungs- und Bestimmungs-Laender	OKTOBER 1999		JAN./OKT. 1999	
	dt = 100kg	1000 DM	dt = 100kg	1000 DM
ARGENT	1	10	217	999
ZYPERN	19	43	191	211
LIBAN	20	61	103	291
ISRAEL	27	95	275	969
JORDAN			75	140
SAUDIA			90	144
KATAR			87	254
A EMIR	17	45	64	191
OMAN	51	98	219	505
INDIEN			685	1635
SRILAN			41	100
VIETN			590	1141
SINGAP			21	93
PHILIP			94	235
CHINA			440	665
JAPAN			73	277
TAIWAN			620	871
HONGK			2730	2965
AUSTRL	109	323	419	1316
NEUSEE			28	60
8431 10 00				
TEILE V FLASCHENZUEGEN ZUGWINDEN USW				
EINF	12382*	6090*	110591*	51828*
EV				6
LV			2	71
PV	103	16	1490	334
AUS LG	2	1	29	11
EU	1563	1743	16980	16551
FRANKR	167	256	3819	4269
NIEDL	538	455	4045	3489
ITAL	145	209	2071	3268
G BRIT	7	32	583	1072
IRLAND	132	175	465	425
DAENM	28	140	713	1415
SPAN	9	7	1988	476
SCHWED	15	89	117	495
FINNL	6	24	123	235
OESTER	216	192	460	521
BELGI	299	160	2567	784
NORWEG	27	128	419	1024
SCHWZ	23	57	838	1612
POLEN	384	363	4816	2796
TSCHE	5045	1459	49043	14768
SLOWAK	201	52	5860	1350
UNGARN	3456	799	21286	5292
RUMAEN	12	25	1081	357
BULGAR	503	140	4535	1820
UKRAIN	3	1	163	148
RUSSLD	215	76	634	306
SLOWEN	57	59	299	253
USA	18	358	219	1197
KANADA	725	637	1531	1771
BRASIL	107	103	754	659
CHINA	5	11	1238	814
JAPAN	9	49	198	651
TAIWAN	13	16	603	283
HONGK	6	8	22	70
AUSF	2231*	5917*	30469*	62931*
EV		4		5
PV	140	24	903	219
EU	701	2598	11377	28319
FRANKR	152	416	1619	5696
NIEDL	113	385	1519	3931
ITAL	21	118	207	1112
G BRIT	86	532	1667	3638
DAENM	22	67	856	1065
PORTUG	33	58	615	508
SPAN	19	62	758	1716
SCHWED	21	75	950	1036
FINNL	8	45	226	471
OESTER	129	401	1873	5757
BELGI	79	344	881	2490
LUXEMB	11	51	138	557
NORWEG	79	64	836	718
SCHWZ	51	178	1784	1910
TUERK	4	10	34	268
LETTLD			57	217
POLEN	331	241	2717	1958
TSCHE	186	82	2535	1015
SLOWAK			111	279
UNGARN	92	145	1163	989
RUSSLD	4	20	54	193
LIBYEN		4	7	77
AEGYPT	1	14	71	469
SENEG			20	274
GHANA			9	67
TOGO			48	232
AETHIO			5	191
S AFR	8	13	404	287
USA	108	449	1305	4787
KANADA	57	119	226	625
MEXIKO	215	358	1029	1430
COSTA	2	17	105	153
TRINID			55	189
VENEZU			39	177
BRASIL	31	112	636	996
IRAN		4	229	545
ISRAEL	5	86	441	611
SAUDIA	13	24	397	466
A EMIR	6	29	31	285
INDIEN		8	8	172
THAIL	5	17	114	555
INDONE	13	27	51	327
MALAYS	35	65	245	593
SINGAP	9	63	94	610
CHINA	4	51	2521	7761
SKOREA	174	639	560	1579
JAPAN	4	36	481	1097
TAIWAN	14	121	208	830
HONGK		12	21	308
AUSTRL	4	35	38	200

Wichtigste Ursprungs- und Bestimmungs-Laender	OKTOBER 1999		JAN./OKT. 1999	
	dt = 100kg	1000 DM	dt = 100kg	1000 DM
8431 20 00				
TEILE V STAPEL- KARRE M HEBEVORRICHTG				
EINF	38364*	27068*	379873*	292455*
EV	21	10	21	10
LV			42	32
PV	14	6	670	214
AUS LG	4	11	49	176
EU	18929	16995	194669	221761
FRANKR	6623	2954	83734	39326
NIEDL	1884	3187	25093	40651
ITAL	4339	4228	46731	52671
G BRIT	1040	3392	18234	32786
IRLAND	38	60	2429	2954
DAENM	92	338	6857	14162
SPAN	257	149	2009	1515
SCHWED	1078	2301	8664	18213
FINNL	642	1265	4192	7226
OESTER	810	426	6372	4433
BELGI	2117	685	10338	7781
NORWEG		1	23	142
SCHWZ	15	72	376	1162
POLEN	3900	1064	34743	6821
TSCHE	7222	3057	72405	28019
SLOWAK	213	143	1967	1282
UNGARN	1086	593	7609	3545
RUMAEN	84	18	1316	371
BULGAR	2036	178	30107	3071
UKRAIN	1333	691	13343	6102
W RUSS			39	60
RUSSLD	1081	174	8879	2502
SLOWEN	1544	1005	7261	5356
KROAT	218	162	1031	530
BR JUG			83	78
USA	159	409	2173	4903
CHINA	207	118	1323	1382
SKOREA	43	56	295	267
JAPAN	56	237	1048	4394
TAIWAN	112	36	808	299
AUSF	48725*	56677*	439151*	580072*
PV			180	67
EU	37369	45169	338147	450330
FRANKR	6984	8597	72647	98711
NIEDL	3523	6534	25499	43407
ITAL	5763	6266	43222	56871
G BRIT	9852	10295	97275	111939
IRLAND	8	36	107	314
DAENM	479	845	5111	10134
GRIECH	289	385	1325	2522
PORTUG	122	107	1443	2102
SPAN	3519	3639	37984	41073
SCHWED	2563	2166	19790	19963
FINNL	424	504	3704	5346
OESTER	1653	2778	13989	28176
BELGI	2188	3002	16128	29653
ISLAND	10	25	230	470
NORWEG	53	104	1623	3357
SCHWZ	354	785	6379	12298
FAROER	2	5	26	61
TUERK	231	326	1295	2461
POLEN	232	580	3881	8344
TSCHE	2146	1773	18376	16862
SLOWAK	22	69	628	1080
UNGARN	103	223	2906	3367
RUMAEN	10	31	91	213
UKRAIN	15	89	670	1095
W RUSS	10	42	131	998
RUSSLD	12	34	555	1631
ASERB			6	99
KASACH			55	70
SLOWEN	29	53	632	1154
KROAT	14	59	150	549
MAROKK	47	40	428	513
ALGER	21	19	203	840
TUNES	4	13	117	478
LIBYEN		1	49	174
AEGYPT	43	31	728	557
GHANA	8	56	96	610
NIGERI	14	75	319	1166
S AFR	52	188	1841	2492
USA	5849	4503	41616	39574
KANADA	3	10	219	375
MEXIKO	3	9	130	368
HONDUR			65	55
KUBA	3	5	169	366
VENEZU	11	13	112	251
BRASIL	45	64	333	1591
CHILE	4	10	94	269
ARGENT	31	71	480	11[illegible]
IRAN			2385	435[illegible]
ISRAEL	106	118	588	1477
SAUDIA	58	149	677	1909
BAHRAI	17	65	30	109
A EMIR	82	199	310	624
INDIEN	2	93	576	585
INDONE	22	40	164	324
SINGAP	99	127	503	830
CHINA	525	427	3763	4275
SKOREA	77	96	650	818
JAPAN	30	48	642	1487
TAIWAN	282	132	1759	1001
HONGK	8	69	407	390
AUSTRL	514	355	2383	3962
NEUSEE	2	13	61	226
8431 31 00				
TEILE V PERSON- LASTAUFZUG ROLLTREPPE				
EINF	27145*	24145*	255500*	229317*
LV				282
PV		59		720
EU	15550	18332	159467	175119
FRANKR	3046	3584	17353	27213
NIEDL	249	290	3866	2973
ITAL	6568	7580	55493	65805
G BRIT	583	974	6871	10178
IRLAND		4	37	191
DAENM	290	616	3772	7020
PORTUG	195	57	15050	11237
SPAN	2620	1498	41269	25689
SCHWED	86	421	348	1607
FINNL	140	381	2930	5902
OESTER	1726	2785	11867	16093
BELGI	47	142	609	1208
SCHWZ	596	2433	7649	22629
POLEN	1693	461	9763	3187
TSCHE	7734	2015	61155	16882
SLOWAK	771	257	5738	2439
UNGARN	528	218	7525	3109
RUMAEN	4	4	859	341
UKRAIN	53	23	834	339
SLOWEN			307	235
USA	32	83	896	1571
KANADA	4	13	136	576
BAHAMA			385	192
MALAYS			142	238
SKOREA		22	22	485
JAPAN	67	158	267	487
TAIWAN			35	312
HONGK		29	2	334
AUSF	15134*	38031*	154029*	339870*
LV				406
PV	1	242	11	614
EU	6824	20138	71802	176533
FRANKR	2069	6797	17627	64596
NIEDL	717	1399	7320	14707
ITAL	675	2076	5133	14964
G BRIT	380	951	6265	15364
IRLAND	1	7	32	173
DAENM	590	802	7734	9435
GRIECH	73	153	2774	3963
PORTUG	48	253	1352	2796
SPAN	344	3898	5623	19361
SCHWED	363	880	1485	3770
FINNL	334	382	1088	2178
OESTER	966	2017	11740	20390
BELGI	251	457	1563	4654
LUXEMB	13	66	66	282
NORWEG	72	215	911	2496
SCHWZ	2642	3621	18642	27743
TUERK	155	410	2873	4567
ESTLD			60	92
LETTLD			74	179
POLEN	421	903	2625	4445
TSCHE	210	726	2623	5463
SLOWAK	29	20	391	326
UNGARN	69	187	1337	2440
RUSSLD	63	88	664	1463
KASACH			84	350
USBEK			947	2089
SLOWEN	1	1	276	580
KROAT	3	6	165	398
MAROKK			14	116
AEGYPT	49	230	1537	3158
KENIA			47	167
S AFR	34	188	609	2287
USA	527	1547	4302	13800
MEXIKO	58	421	975	3907
BRASIL	62	306	1134	6267
LIBAN	11	44	112	502
IRAN	5	10	45	75
ISRAEL	46	137	2132	2937
JORDAN	41	42	213	325
SAUDIA	40	162	328	1185
KUWAIT	6	32	133	599
KATAR			14	99
A EMIR	12	42	155	458
INDIEN	4	41	66	801
BANGLA	24	74	74	169
THAIL	274	484	1031	939
VIETN			40	73
MALAYS	6	71	580	1860
SINGAP	282	342	3073	1877
CHINA	1576	3404	16705	32847
SKOREA	400	954	1592	3651
JAPAN	25	335	536	3084
TAIWAN	807	1439	7664	16212
HONGK	83	296	1945	4738
MACAU	18	110	25	132
AUSTRL	160	655	4332	5427
NEUSEE	44	82	469	997
8431 39 10				
TEILE V WALZWERKMASCH W-NR 8428 90 30				
EINF	4249*	1776*	29295*	14151*
EU	1894	1032	3014	2070
FRANKR	1867	1011	2230	1118
NIEDL			12	128
ITAL	26	14	679	522
G BRIT			55	91
BELGI			24	162
SCHWZ	1	16	1020	2622
TUERK			354	120
POLEN	2000	444	15272	4196
TSCHE	45	20	3900	1279
SLOWAK	12	21	2580	1918
SLOWEN	293	234	2811	1502
BRASIL			140	239
JAPAN			43	70
AUSF	1907*	1603*	7348*	13474*
EU	1	1	148	1726
FRANKR			43	382
ITAL			42	330
G BRIT			7	579
SPAN			9	80
OESTER			5	108
POLEN			727	697
RUMAEN			158	346
W RUSS	1898	1517	5536	6593
RUSSLD			16	136
ALGER			6	75
USA	1	43	140	781
ARGENT			14	130
INDIEN			2	184
CHINA			162	1187
JAPAN	4	8	31	195
TAIWAN			373	1203
8431 39 90				
TEILE V AND MASCH APP U GER POS 8428				
EINF	34510*	28857*	378697*	325329*
EV				13
LV			13	790
PV			45	276
AUS LG	3	20	8	72
EU	10210	13805	130596	147153
FRANKR	1477	1224	19257	14231
NIEDL	1826	2181	38089	41551
ITAL	1470	1368	15600	19383
G BRIT	789	621	2457	6335
IRLAND	6	15	65	116
DAENM	78	330	942	3480
GRIECH	12	20	370	534
PORTUG			142	205
SPAN	130	230	2142	2928
SCHWED	458	2174	4226	13894
FINNL	3	33	61	221
OESTER	3836	5196	28713	33833
BELGI	123	420	18528	8435
NORWEG		3	131	239
SCHWZ	2527	3863	25339	49805
TUERK	891	295	3018	2003
ESTLD			525	261
POLEN	7340	3238	80337	28681
TSCHE	5856	2381	68383	27164
SLOWAK	857	382	10389	3935
UNGARN	2827	1265	25664	11575
RUMAEN	2358	483	9396	2425
BULGAR			290	110
RUSSLD	77	30	2761	694
SLOWEN	208	252	3246	2885
AEGYPT	53	24	58	183
S AFR	50	145	592	1120
USA	261	1642	12579	36486
KANADA	13	33	401	455
BRASIL	33	37	516	272
ISRAEL	2	13	3	429
SAUDIA			29	72
KUWAIT				298
A EMIR		5		494
INDIEN	73	76	742	948
THAIL				847
INDONE			7	65
MALAYS	11	12	70	453
SINGAP	1	33	18	1243
PHILIP			3	345
CHINA	397	140	2018	1263
JAPAN	52	388	586	2195
HONGK		60	9	506
AUSTRL	310	207	318	247
AUSF	34532*	74699*	330391*	745890*
EV			16	314
LV			1	28
PV	38	32	197	1102
EU	13201	26530	120268	274681
FRANKR	2722	5438	23099	58684
NIEDL	1835	3830	20367	34035
ITAL	1168	2523	10525	36298
G BRIT	1253	2969	14510	37267
IRLAND	34	154	485	1428
DAENM	458	1103	5891	10989
GRIECH	21	147	888	2615
PORTUG	174	254	571	1922
SPAN	1152	1994	6102	16634
SCHWED	791	1776	5258	10647
FINNL	171	345	2498	5451
OESTER	1452	2784	14826	26758
BELGI	1948	3189	14981	31479
LUXEMB	22	24	267	474
ISLAND	11	45	112	480
NORWEG	287	501	3477	5448
LIECHT			63	234
SCHWZ	961	2161	15375	32301
TUERK	651	826	4076	8532
ESTLD	2	11	1507	1211
LETTLD	3	25	223	243
POLEN	974	1140	11524	17852
TSCHE	1257	1912	13221	20832
SLOWAK	418	193	4925	3163
UNGARN	2843	1369	11766	16510
RUMAEN	186	832	840	2621
BULGAR	103	160	9634	3703
W RUSS			242	646
MOLDAU			6	130
RUSSLD	123	420	806	3299
KASACH			45	95
USBEK	50	959	1561	4703
SLOWEN	210	285	1840	3031
KROAT	3	22	1563	1932
BR JUG		22	380	277
MAZED			20	79
MAROKK	4	39	846	1439
ALGER	88	124	888	1877
TUNES	82	285	327	732
LIBYEN	1	9	369	925
AEGYPT	80	569	1739	7349
SUDAN	7	14	54	109
MAURET	6	23	311	317
GUINEA	24	85	1772	1339

Wichtigste Ursprungs- und Bestimmungs-Laender	OKTOBER 1999		JAN./OKT. 1999	
	dt = 100kg	1000 DM	dt = 100kg	1000 DM
GHANA			66	189
NIGERI	3	18	316	1248
KAMERU			6	108
GABUN			37	155
AETHIO		3	20	110
MOSAMB			170	333
MADAG			47	189
MAURIT			11	123
SIMBAB	103	222	103	224
S AFR	293	414	4659	5358
USA	7135	15726	35246	97511
KANADA	106	413	2782	5867
MEXIKO	135	832	2373	6284
GUATEM	15	38	673	1250
HONDUR			17	134
PANAMA			380	843
KUBA			32	245
DOM RP	86	170	153	300
TRINID		6	89	227
NL ANT			555	706
KOLUMB	2	3	71	401
VENEZU	100	247	5792	7919
ECUAD			489	634
PERU	52	649	494	1886
BRASIL	853	962	3269	9012
CHILE	34	66	1808	4937
ARGENT	31	153	1321	4136
ZYPERN			59	237
LIBAN	6	14	133	229
SYRIEN	3	6	127	593
IRAN	31	107	151	876
ISRAEL	106	198	5093	11219
JORDAN	11	26	1282	752
SAUDIA	359	789	9638	38079
KUWAIT	1	26	344	2055
BAHRAI			44	207
KATAR	1	7	38	204
A EMIR	390	3062	6566	23911
OMAN	39	44	80	194
JEMEN	1	16	19	129
PAKIST	5	4	279	585
INDIEN	166	461	1620	3717
MYAN			1328	1487
THAIL	174	692	1008	3448
VIETN		3	4921	7068
INDONE	109	134	708	1040
MALAYS	93	318	618	3456
SINGAP	276	2533	1743	11295
PHILIP	3	13	892	2507
CHINA	672	996	8829	25878
SKOREA	135	591	2652	7736
JAPAN	71	447	2218	4728
TAIWAN	812	4634	4760	14871
HONGK	33	100	853	3240
AUSTRL	255	803	2620	7644
NEUSEE	4	8	79	361

8431 41 00

EIMER KUEBEL GREIFER USW F BAGGER USW

EINF	7407*	4071*	83217*	53574*
LV	36	8	249	68
PV			1116	282
AUS LG	1	3	66	59
EU	2008	2019	29891	33261
FRANKR	284	414	3504	3546
NIEDL	245	286	6536	6034
ITAL	260	76	2930	1441
G BRIT	576	636	6398	7797
IRLAND	14	89	913	1338
DAENM	29	19	591	554
SCHWED	339	101	2442	4156
FINNL			264	440
OESTER	115	240	5607	6999
BELGI	122	151	658	886
NORWEG	13	7	618	265
SCHWZ	49	33	428	405
TUERK	73	35	1447	799
POLEN	450	222	3637	1307
TSCHE	2362	624	26315	7903
UNGARN	1354	585	8372	3491
UKRAIN	166	24	536	78
SLOWEN	371	164	6656	2675
USA	30	45	1000	1429
THAIL			1623	410
CHINA	417	129	508	145
JAPAN	72	163	886	876
AUSTRL			25	120
AUSF	6778*	7711*	81384*	101160*
EV			272	162
LV			30	56
PV			60	12
EU	4266	4564	44123	47961
FRANKR	1632	1251	15414	12182
NIEDL	808	1390	5700	7510
ITAL	55	80	2749	3854
G BRIT	693	662	4906	5823
IRLAND	2	4	93	134
DAENM	196	178	1513	1827
GRIECH	28	65	667	853
PORTUG	2	7	302	436
SPAN	62	64	738	886
SCHWED	7	33	1195	1574
FINNL	4	5	142	221
OESTER	627	637	8745	9840
BELGI	142	177	1853	2652
LUXEMB	8	11	106	169
NORWEG	26	127	395	708
SCHWZ	342	415	6844	11563
MALTA	5	20	290	365
TUERK	10	28	496	637
ESTLD			120	236
POLEN	129	207	2058	2624
TSCHE	590	591	4766	5508
UNGARN	349	354	820	1009

Wichtigste Ursprungs- und Bestimmungs-Laender	OKTOBER 1999		JAN./OKT. 1999	
	dt = 100kg	1000 DM	dt = 100kg	1000 DM
RUMAEN	1	1	264	291
BULGAR	3	9	267	405
UKRAIN	1	41	26	183
RUSSLD			376	557
GEORG			59	159
KASACH			389	889
SLOWEN	25	41	503	532
KROAT	1	2	650	797
ALGER			40	177
LIBYEN	2	4	14	406
AEGYPT	88	159	734	913
LIBERI	78	82	440	564
GHANA	55	15	241	270
NIGERI			377	630
S AFR			89	105
USA	190	263	3817	5642
KANADA		2	768	949
PANAMA			830	826
BAHAMA			275	348
VENEZU			19	74
ECUAD			96	203
PERU			96	122
BRASIL	94	122	238	663
CHILE	2	6	396	671
ZYPERN			272	326
LIBAN			34	70
SYRIEN			66	203
IRAN			31	138
ISRAEL	79	75	264	336
JORDAN			114	141
SAUDIA	15	40	668	834
A EMIR	76	96	1224	2118
INDIEN			1429	1266
THAIL			90	225
VIETN	160	223	477	621
MALAYS	13	18	68	69
SINGAP	20	64	534	1111
CHINA	3	14	611	767
JAPAN	14	27	1572	2667
TAIWAN	4	13	701	735
HONGK			1485	1218
AUSTRL		1	157	425

8431 42 00

PLANIERSCHILDE FUER PLANIERMASCHINEN

EINF	353*	113*	2947*	1300*
AUS LG			252	194
EU	10	6	374	167
UNGARN	236	51	1412	327
USA	6	4	274	305
AUSF	6090*	2214*	43063*	17285*
EU	147	174	1611	1657
OESTER	143	159	1545	1556
NORWEG			488	205
B HERZ			331	270
BR JUG			248	195
USA	5942	2036	39484	14475
ZYPERN			22	121
AUSTRL			371	108

8431 43 00

TEILE V BOHRMASCH TIEFBOHRGER ERDBEAR

EINF	5685*	4850*	42312*	44283*
EV			77	202
LV			896	1846
PV			21	28
AUS LG		8	407	1612
EU	1191	2418	6776	11059
FRANKR	1078	1476	2420	2977
NIEDL	30	533	1889	3162
ITAL	1	12	383	357
G BRIT	30	107	217	690
DAENM	7	201	34	357
SCHWED			1379	2451
OESTER	31	72	301	901
NORWEG	9	53	175	972
SCHWZ	57	90	3752	3997
ESTLD			27	90
POLEN	426	295	1677	1637
TSCHE	3484	1149	17329	6272
UKRAIN			1325	335
RUSSLD	319	77	3774	1068
ASERB			209	166
KASACH			105	244
USA	167	708	3378	12877
KANADA	2	22	803	2537
BAHRAI			1	53
A EMIR			185	159
OMAN			125	106
INDIEN			231	406
MALAYS	25	23	501	138
SINGAP			602	1010
JAPAN			896	577
TAIWAN			89	162
AUSF	6255*	15773*	58823*	147998*
EV			21	97
LV	250	452	580	634
PV			17	120
EU	1636	4756	16186	51385
FRANKR	786	1480	6295	20133
NIEDL	99	565	1481	8630
ITAL	79	251	814	2741
G BRIT	196	607	1264	4017
DAENM	14	26	528	2239
GRIECH	51	136	822	1931
PORTUG	174	502	335	971
SPAN	31	148	737	1974

Wichtigste Ursprungs- und Bestimmungs-Laender	OKTOBER 1999		JAN./OKT. 1999	
	dt = 100kg	1000 DM	dt = 100kg	1000 DM
SCHWED	23	95	2469	3685
OESTER	114	675	813	3326
BELGI	41	237	383	1214
LUXEMB	22	22	167	374
NORWEG	97	600	1643	6512
SCHWZ	209	444	3824	6350
ANDORR			663	911
TUERK	83	225	343	1146
ESTLD	2	5	159	277
LITAU	9	19	83	160
POLEN	215	446	4213	3296
TSCHE	2	3	218	391
UNGARN	7	23	706	1246
RUMAEN			222	263
BULGAR			15	80
RUSSLD	4	10	1677	4121
KASACH	13	129	960	2319
SLOWEN	1	7	911	1367
KROAT			594	586
ALGER	1566	2443	1574	2525
TUNES	12	61	19	109
LIBYEN	2	101	584	692
AEGYPT	45	190	1154	3195
MALI			25	251
GUINEA	7	58	27	289
NIGERI	1	2	82	551
AETHIO			54	101
MOSAMB			306	346
S AFR	68	311	1861	4134
USA	1070	2476	5854	15266
KANADA	67	126	328	774
MEXIKO			80	179
KUBA			56	424
BRASIL	7	30	375	1352
CHILE	33	98	406	556
URUGU			16	108
ARGENT	24	37	385	1003
IRAN	2	10	1032	2768
ISRAEL	2	6	50	203
JORDAN			55	221
SAUDIA	11	32	44	331
A EMIR	100	275	1104	3243
OMAN			436	240
PAKIST			2	80
INDIEN	5	9	328	897
VIETN			97	246
MALAYS	7	26	141	448
SINGAP	151	323	798	1746
PHILIP	2	52	302	831
CHINA	16	33	3371	7366
SKOREA	403	1080	1972	5450
JAPAN	19	40	693	1721
TAIWAN	17	39	115	253
HONGK	284	1009	1750	6554
AUSTRL	27	87	579	1963

8431 49 20

EISEN/STAHLTEIL GEGOSS POS 8426/29/30

EINF	37248*	7401*	328650*	74660*
LV			1202	359
PV	3092	530	34938	7698
EU	8020	2921	85449	29010
FRANKR	6944	1170	67707	11359
NIEDL	14	132	5575	2562
ITAL	441	219	6497	4378
G BRIT	42	184	165	460
DAENM	65	85	136	267
SPAN	143	57	492	258
SCHWED	115	531	495	2502
FINNL	24	57	28	60
OESTER	232	483	2641	6475
BELGI		1	1687	569
SCHWZ	70	130	582	1125
POLEN	1476	405	9609	3264
TSCHE	20697	1889	157074	13114
SLOWAK	1116	301	7466	2035
UNGARN	3243	592	35653	8105
RUMAEN	138	26	1045	225
SLOWEN	1468	773	13731	5809
KROAT	85	98	1214	706
USA	183	197	13595	10433
KANADA			27	98
IRAN	567	31	1543	236
CHINA	93	23	587	189
AUSF	27867*	6041*	264972*	91650*
EV			75	21
PV	20922	1723	132401	11428
EU	4096	2688	82468	40921
FRANKR	311	263	4024	3552
NIEDL	303	360	1429	2635
ITAL	67	32	1293	679
G BRIT	370	193	2923	2317
IRLAND	227	53	1017	467
DAENM	24	32	565	580
GRIECH	54	162	190	318
SPAN	8	33	838	978
SCHWED	21	24	43410	14013
FINNL	25	10	1474	1032
OESTER	267	510	6153	5532
BELGI	2403	912	18799	8157
LUXEMB	16	102	260	479
NORWEG	18	25	1102	373
SCHWZ	426	283	4765	6547
LETTLD			200	183
POLEN	233	87	3018	1698
TSCHE	16969	1376	108355	9867
SLOWAK			355	80
UNGARN	4037	449	33791	4612
W RUSS			5129	9684
RUSSLD	211	109	883	532
KASACH			100	199
SLOWEN	20	11	510	309
KROAT			113	100
MAZED			62	93

Wichtigste Ursprungs- und Bestimmungs-Laender	OKTOBER 1999 dt = 100kg	OKTOBER 1999 1000 DM	JAN./OKT. 1999 dt = 100kg	JAN./OKT. 1999 1000 DM
MAROKK			276	181
AEGYPT	134	7	536	251
K VERD	24	50	284	238
S AFR			361	1111
USA	1164	486	14124	7274
KANADA	37	16	694	641
KOLUMB	15	43	128	183
VENEZU	4	14	152	185
ARGENT			157	306
LIBAN			84	192
ISRAEL	3	1	263	339
SAUDIA			323	315
KUWAIT			173	329
A EMIR	29	8	255	206
INDIEN	39	8	124	93
MALAYS	17	96	77	151
SINGAP	117	95	3073	2456
HONGK	152	137	435	481
AUSTRL			507	273

8431 49 80

TEILE V MASCH APP USW POS 8425/29/30

EINF	239580*	125534*	1581031*	870162*
EV			278	166
LV	4	7	231	557
PV	108	29	2321	478
AUS LG	123	156	1186	1300
EU	126794	80825	686854	493735
FRANKR	31989	18177	275233	128331
NIEDL	2407	5243	31318	36472
ITAL	16780	9309	132696	70406
G BRIT	420	1333	6007	10571
IRLAND	42	48	224	266
DAENM	417	495	6269	5959
GRIECH			8418	2602
SPAN	866	790	4597	3133
SCHWED	66872	35057	147009	129525
FINNL	298	582	3690	11053
OESTER	1583	1872	14896	24249
BELGI	5084	7731	56263	70400
LUXEMB	27	80	77	247
NORWEG	113	96	1410	2597
SCHWZ	507	733	10487	11280
TUERK	1476	522	16438	6453
POLEN	20710	4264	144631	35195
TSCHE	32456	9699	267950	77345
SLOWAK	13932	4080	86858	26522
UNGARN	19087	7242	144783	52938
RUMAEN	832	274	10763	2565
BULGAR	11	16	314	287
UKRAIN			5034	1193
RUSSLD	3236	1101	21831	7357
SLOWEN	5626	3055	52543	27470
KROAT	2381	1464	23535	15015
BR JUG	103	26	1249	375
S AFR	63	23	507	225
USA	3762	2240	14593	15645
KANADA	42	192	553	931
BRASIL	29	50	33	70
ISRAEL			224	195
A EMIR			32	190
THAIL	4	7	194	107
VIETN				51
INDONE			613	264
SINGAP		2	1738	614
CHINA	577	175	2948	774
SKOREA	1317	568	13947	7904
JAPAN	6495	8309	67905	81125
TAIWAN			1166	433
HONGK	1	4	1555	509
AUSTRL	23	455	33	493
AUSF	130043*	124671*	1096011*	1271988*
EV	13	49	682	743
LV	10	553	237	679
PV			240	385
EU	64550	49996	442538	465576
FRANKR	21552	14970	130720	109043
NIEDL	3492	4244	30693	41686
ITAL	9831	3371	40519	37256
G BRIT	6339	6891	62649	69038
IRLAND	101	164	1406	2479
DAENM	990	1661	6842	11450
GRIECH	81	161	2876	6196
PORTUG	758	512	4296	4211
SPAN	2103	2370	21813	29736
SCHWED	2858	2518	26953	26361
FINNL	695	499	4482	5854
OESTER	7452	5948	62513	63049
BELGI	8279	6841	45908	37932
LUXEMB	19	46	668	1285
ISLAND	41	36	777	543
NORWEG	857	1519	6947	13128
SCHWZ	1916	4050	25228	41303
TUERK	202	388	2905	6344
ESTLD	10	25	333	470
LETTLD	723	129	1224	1147
LITAU	32	95	133	453
POLEN	1706	1263	24492	19912
TSCHE	6204	2867	48409	24651
SLOWAK	484	300	2496	2798
UNGARN	718	845	6850	7995
RUMAEN	21	45	366	736
BULGAR	443	773	2842	6765
UKRAIN	19	170	418	562
W RUSS	203	1569	1273	6407
RUSSLD	533	968	4114	11089
ASERB			109	599
KASACH	18	101	548	2490
USBEK	27	50	412	1264
KIRGIS			315	563
SLOWEN	1124	553	14698	6864
KROAT	44	243	1362	2236
B HERZ	84	51	360	767
BR JUG	41	114	215	1167
MAZED	28	35	493	1543
MAROKK	61	201	695	1250
ALGER	202	378	2187	2833
TUNES	82	240	604	1677
LIBYEN	33	99	515	1540
AEGYPT	290	340	3641	7512
SUDAN	162	313	196	414
MAURET			137	309
MALI			226	262
SENEG	53	28	358	661
GUINEA	4	5	240	339
GHANA	46	174	1498	1720
TOGO			309	1217
NIGERI	73	146	4331	5669
GABUN	44	154	67	225
ANGOLA	14	34	371	705
AETHIO	48	26	123	244
ERITRE			67	230
DSBUTI		2	124	172
KENIA			125	396
UGANDA			19	106
TANSAN	3	6	380	554
MOSAMB			1319	3113
S AFR	1097	1832	8034	14320
USA	27531	27316	280528	301815
KANADA	3298	2402	29980	26352
MEXIKO	90	182	1806	3040
PANAMA	3	8	50	227
KUBA	23	146	35	200
DOM RP	4	17	78	265
KOLUMB	13	43	12845	11981
VENEZU	71	142	720	1834
GUYANA			110	255
SURIN	2	16	101	530
ECUAD			67	194
PERU	33	77	822	1485
BRASIL	873	1443	8535	13411
CHILE	663	769	3769	5693
BOLIV			686	201
ARGENT	524	959	1507	2444
ZYPERN	73	46	201	309
LIBAN	42	28	193	317
SYRIEN			799	737
IRAN	18	87	1225	3621
ISRAEL	88	212	7497	17934
JORDAN	5	7	402	954
SAUDIA	321	382	8542	14385
KUWAIT	16	28	171	725
BAHRAI	3	17	65	208
KATAR	630	150	705	444
A EMIR	1877	1875	14370	24654
OMAN	6	22	153	544
JEMEN			458	470
PAKIST	19	40	357	531
INDIEN	994	3306	20395	74075
SRILAN			85	415
NEPAL			45	208
THAIL	1669	2430	4512	5447
VIETN			599	679
INDONE	1952	1204	6017	4602
MALAYS	1311	687	5494	4000
BRUNEI			208	78
SINGAP	1789	3593	15134	12319
PHILIP	3	7	2399	4723
CHINA	1016	2505	7689	13101
SKOREA	435	451	10601	10943
JAPAN	1158	1585	11033	13082
TAIWAN	56	164	6011	16800
HONGK	76	250	1627	2787
AUSTRL	853	1452	7923	13802
PAPUA			580	493
NEUSEE	26	62	2095	2133
N ERM	29	59	152	344

8432 10 10

SCHARPFLUEGE

	STUECK		STUECK	
EINF	356*	1730*	1693*	17407*
GEW DT	1665		19038	
EU	278	488	1031	9181
FRANKR	16	208	394	5262
DAENM	231	16	241	71
SCHWED	13	181	162	1883
OESTER	18	83	218	1891
NORWEG	75	1223	581	7974
UKRAIN			1	55
USA			3	61
AUSF	293*	5724*	1576*	26831*
GEW DT	3653		20406	
EU	253	4094	1257	20794
FRANKR	88	1398	329	4960
NIEDL	44	762	267	3672
ITAL	4	109	122	2657
G BRIT	37	893	225	4808
IRLAND	2	55	8	148
DAENM	13	259	78	1791
OESTER	51	408	145	1727
BELGI	9	125	65	909
SCHWZ	5	102	66	1031
LETTLD	3	25	10	129
POLEN	2	68	46	1070
TSCHE			16	299
UNGARN	1	19	21	411
RUMAEN	4	200	20	658
BULGAR	1	18	16	158
UKRAIN			6	270
MOLDAU	5	296	5	296
RUSSLD	17	890	30	1146
SLOWEN	2	12	12	116
KANADA			32	111
NEUSEE			4	56

8432 10 90

ANDERE PFLUEGE

	STUECK		STUECK	
EINF	19*	243*	323*	2996*
GEW DT	243		3898	
EU	1	5	27	450
FRANKR			14	287
OESTER			8	122
NORWEG	11	222	167	2165
POLEN	2	9	102	228
BULGAR			6	90
AUSF	19*	71*	154*	590*
GEW DT	58		726	
EU	2	16	13	45
UKRAIN			4	168
AUSTRL			17	98

8432 21 00

SCHEIBENEGGEN

	STUECK		STUECK	
EINF	69*	672*	526*	5975*
GEW DT	1221		11612	
EU	60	573	407	4336
FRANKR	11	246	174	2822
ITAL	37	237	114	662
DAENM	11	70	65	500
PORTUG	1	20	49	298
NORWEG			27	368
TSCHE	4	68	42	881
USA			7	254
AUSF	21*	169*	109*	1193*
GEW DT	323		2235	
EU	21	169	96	895
FRANKR	14	78	58	384
POLEN			6	131
RUSSLD			2	78

8432 29 10

GRUBBER

	STUECK		STUECK	
EINF	90*	413*	1765*	5396*
GEW DT	592		11963	
EU	55	347	783	3406
FRANKR	6	54	239	1091
NIEDL	4	7	41	131
ITAL	39	252	328	1488
OESTER	2	9	149	446
NORWEG			28	156
POLEN	32	51	498	713
TSCHE			289	970
UNGARN			155	115
AUSF	1219*	6823*	8236*	54594*
GEW DT	8893		65544	
EU	771	5539	4762	39177
FRANKR	477	3665	3110	27128
NIEDL	50	373	230	1625
ITAL	21	199	190	1232
G BRIT	48	305	304	2855
IRLAND	42	234	120	864
DAENM	36	225	155	1236
PORTUG	5	77	21	248
SPAN	25	103	53	324
SCHWED	2	21	7	128
OESTER	22	149	187	1482
BELGI	24	99	324	1698
LUXEMB	11	79	45	322
SCHWZ	10	91	190	1470
LETTLD			14	200
POLEN	12	22	206	1828
TSCHE	5	23	47	466
UNGARN	5	157	49	765
UKRAIN	2	18	19	119
RUSSLD			66	1125
USBEK			40	830
KROAT			7	132
S AFR			11	65
USA	381	690	2330	5029
JAPAN	7	38	19	122
AUSTRL	12	130	319	2293
NEUSEE	9	68	48	322

8432 29 30

EGGEN

	STUECK		STUECK	
EINF	399*	1104*	6522*	15713*
GEW DT	2281		35049	
LV	1	11	6	75
EU	144	885	1687	11108
FRANKR	32	263	628	5363
NIEDL	2	80	236	1322
ITAL	99	477	317	1766
G BRIT			11	105
DAENM	2	23	29	201
FINNL			26	133
OESTER	9	42	436	2154
POLEN	187	159	2960	2863

Wichtigste Ursprungs- und Bestimmungs-Laender	OKTOBER 1999 dt = 100kg	OKTOBER 1999 1000 DM	JAN./OKT. 1999 dt = 100kg	JAN./OKT. 1999 1000 DM
TSCHE	4	15	107	400
UKRAIN	54	40	1538	815
USA			16	56
KANADA			49	110
AUSF	676*	4015*	2973*	23491*
GEW DT	5669		29758	
LV	1	12	1	12
EU	604	3667	2426	19708
FRANKR	450	2714	1552	12260
NIEDL	9	63	89	738
ITAL	2	23	34	574
G BRIT	77	428	324	2696
IRLAND	9	116	74	945
DAENM	16	90	69	615
SPAN	8	58	30	237
FINNL	3	1	6	74
OESTER	11	54	80	444
BELGI	17	112	144	977
SCHWZ	16	145	229	1295
POLEN	11	78	72	548
TSCHE	3	22	34	371
BULGAR			7	68
UKRAIN			3	99
RUSSLD	30	30	48	408
KROAT	2	4	24	213
AUSTRL	8	53	60	381

8432 29 50

MOTORHACKEN

	STUECK		STUECK	
EINF	3607*	1844*	25788*	13633*
GEW DT	1042		9777	
AUS LG	1478	897	5688	3306
EU	348	164	13633	6821
FRANKR	42	26	3434	2024
NIEDL			224	92
ITAL	258	97	8771	3688
OESTER	44	37	1077	957
TSCHE	6	30	209	297
UNGARN	161	65	2589	1263
BR JUG			120	104
USA	1562	605	4099	1800
JAPAN	1527	959	5031	3253
AUSF	735*	308*	7723*	4154*
GEW DT	228		2212	
EU	227	128	5660	2597
FRANKR	63	58	1428	976
NIEDL	10	5	1142	618
OESTER	6	1	780	351
BELGI	3	3	1079	250
SCHWZ	459	152	736	406
POLEN	16	10	788	782

8432 29 90

JAETMASCHINEN U AND HACKMASCHINEN

	STUECK		STUECK	
EINF	187*	845*	1356*	4549*
GEW DT	1147		5715	
LV			1	9
EU	176	825	1103	3697
FRANKR	17	232	158	518
NIEDL	8	89	78	786
ITAL	116	352	673	1405
DAENM	27	121	153	694
OESTER	1	5	25	183
SCHWZ			13	141
TSCHE			88	275
KANADA			10	50
AUSF	106*	871*	896*	5835*
GEW DT	663		4854	
PV	10	111	10	111
EU	80	606	452	2537
FRANKR	38	252	162	1327
ITAL			46	106
G BRIT	4	204	9	239
PORTUG	3	37	15	168
OESTER	18	70	117	144
BELGI			19	248
SCHWZ	2	12	78	314
POLEN	3	8	58	589
TSCHE	5	43	22	314
RUMAEN	11	166	23	185
UKRAIN			21	445
KROAT			18	264
USA			4	144
KANADA			66	382
CHILE			2	60
SYRIEN			99	118
A EMIR			2	124

8432 30 11

EINZKORNDRILLGER -MASCH ZENTRANTR

	STUECK		STUECK	
EINF	2*	73*	501*	3714*
GEW DT	30		3045	
EU	2	73	492	3612
FRANKR	2	73	110	1024

Wichtigste Ursprungs- und Bestimmungs-Laender	OKTOBER 1999 dt = 100kg	OKTOBER 1999 1000 DM	JAN./OKT. 1999 dt = 100kg	JAN./OKT. 1999 1000 DM
NIEDL			18	188
ITAL			295	1841
G BRIT			11	126
DAENM			5	114
FINNL			7	171
OESTER			46	148
AUSF	23*	692*	898*	21072*
GEW DT	297		9253	
EU	6	107	516	9387
FRANKR	2	30	149	2588
NIEDL	1	18	77	1653
ITAL	1	29	24	395
G BRIT	2	30	48	975
DAENM			47	1044
PORTUG			27	195
SPAN			61	506
SCHWED			24	671
FINNL			5	91
OESTER			19	466
BELGI			30	765
SCHWZ	1	16	39	699
LETTLD			13	174
LITAU			7	127
POLEN			54	976
TSCHE			16	315
UNGARN	1	27	42	1460
RUMAEN	2	120	4	217
BULGAR			8	121
UKRAIN			25	3785
W RUSS			3	62
RUSSLD	8	150	57	1128
SLOWEN			45	516
KROAT			7	363
BR JUG			3	138
MAZED			2	117
USA	1	162	5	295
MEXIKO			8	99
CHILE			2	139
ARGENT			2	179
ZYPERN			5	92
JAPAN			5	138
AUSTRL	1	60	13	237

8432 30 19

ANDERE SAEMASCHINEN

	STUECK		STUECK	
EINF	50*	422*	476*	3733*
GEW DT	262		2607	
LV	2	232	3	269
EU	46	176	398	2912
FRANKR			65	628
ITAL			42	312
G BRIT			3	166
DAENM	23	110	115	547
SCHWED			17	864
OESTER	23	65	156	396
LETTLD	2	232	2	232
BULGAR			2	63
USA			10	197
AUSF	1235*	7533*	5590*	56183*
GEW DT	4952		37052	
EV	5	195	41	2378
EU	1041	4811	4825	39504
FRANKR	642	2678	2876	21646
NIEDL	54	223	169	963
ITAL	74	255	229	1564
G BRIT	55	770	666	8797
IRLAND	14	91	55	361
DAENM	15	86	150	1536
SPAN	113	375	266	1219
SCHWED			8	106
OESTER	30	146	229	1894
BELGI	19	100	109	1041
LUXEMB	15	66	55	275
NORWEG			5	69
SCHWZ	20	214	116	1698
ESTLD			4	69
LETTLD	1	36	14	524
LITAU			5	287
POLEN	4	49	76	1651
TSCHE	1	10	61	1945
SLOWAK	3	50	13	275
UNGARN	5	137	57	2078
RUMAEN	1	23	12	565
BULGAR			7	246
UKRAIN	1	26	10	380
RUSSLD	154	2081	332	5992
BR JUG			3	81
USA			3	176
AUSTRL			13	186
NEUSEE	2	85	7	110

8432 30 90

PFLANZMASCHINEN U SETZMASCHINEN

	STUECK		STUECK	
EINF	8*	48*	603*	1728*
GEW DT	53		1905	
EU	1	17	429	1110
FRANKR			359	380
NIEDL			8	84
ITAL	1	17	13	180
SCHWED			1	75
BELGI			45	362
POLEN	2	7	121	370
AUSF	20*	315*	743*	12189*

Wichtigste Ursprungs- und Bestimmungs-Laender	OKTOBER 1999 dt = 100kg	OKTOBER 1999 1000 DM	JAN./OKT. 1999 dt = 100kg	JAN./OKT. 1999 1000 DM
GEW DT	282		8679	
EU	19	295	658	10509
FRANKR	1	14	152	2469
NIEDL	2	42	133	2465
ITAL	1	5	41	762
G BRIT	9	130	148	2259
IRLAND			13	240
DAENM			16	279
SPAN	3	28	51	567
SCHWED			6	147
OESTER			15	260
BELGI	3	75	75	993
NORWEG			3	91
SCHWZ			14	200
POLEN			6	139
TSCHE			8	143
USA			3	159
KANADA			5	119
SAUDIA			10	50
SKOREA			6	129
AUSTRL			9	260

8432 40 10

DUENGERSTREUER FUER KUNSTDUENGER

	STUECK		STUECK	
EINF	1852*	208*	147998*	4839*
GEW DT	135		6163	
EU	68	67	2078	1552
FRANKR	21	27	346	442
NIEDL			1048	255
G BRIT			31	199
DAENM	2	3	458	483
POLEN			29	76
TSCHE	1584	43	141373	2077
USA	200	98	4166	1085
AUSF	1933*	4921*	14694*	34578*
GEW DT	4168		26462	
EU	1568	4167	8557	27325
FRANKR	266	1031	3276	12019
NIEDL	29	69	555	1903
ITAL	158	201	716	1454
G BRIT	661	1925	1306	5296
IRLAND	16	30	507	1110
DAENM			71	180
SPAN	173	305	420	916
SCHWED	194	466	445	1214
FINNL	36	14	135	347
OESTER	54	94	703	1478
BELGI	73	2	312	991
LUXEMB	4	13	104	397
ISLAND			25	65
NORWEG			191	475
SCHWZ			4461	791
POLEN	9	99	573	1170
TSCHE	2	7	64	216
UNGARN	6	26	29	205
RUMAEN			21	182
UKRAIN	2	15	16	116
RUSSLD	2	158	35	1951
KROAT			8	152
BR JUG			9	89
LIBYEN			66	65
S AFR	170	71	210	242
USA	2	31	56	157
BRASIL	54	252	80	372
JAPAN			123	273
AUSTRL	12	51	67	258

8432 40 90

DUENGERSTREUER F ANDERE DUENGER

	STUECK		STUECK	
EINF	18*	175*	268*	2839*
GEW DT	291		4024	
EU	10	92	135	1887
FRANKR			7	110
NIEDL			8	145
DAENM	6	86	110	1563
BELGI			1	53
POLEN			36	237
TSCHE	6	69	48	533
AUSF	4*	108*	633*	445*
GEW DT	102		318	
EU	3	3	631	329
NIEDL			335	135
NIGERI	1	105	1	105

8432 80 00

AND MASCH APP GERAET F BODENBEARB USW

	DT		DT	
EINF	3465*	2089*	53943*	35980*
LV			13	19
AUS LG		1		1
EU	1337	889	30037	24428
FRANKR	113	180	3742	3088
NIEDL	66	52	1312	1773
ITAL	417	338	16134	12862
G BRIT			399	484
DAENM	473	216	6229	4282
SCHWED	239	80	484	211
FINNL			174	177
OESTER	24	13	1457	1388

Wichtigste Ursprungs- und Bestimmungs-Laender	OKTOBER 1999		JAN./OKT. 1999	
	dt = 100kg	1000 DM	dt = 100kg	1000 DM
BELGI	5	11	91	141
NORWEG	6	21	597	463
SCHWZ	12	9	301	481
POLEN	72	23	5347	1189
TSCHE	67	22	1620	916
UNGARN	1014	554	5933	2801
UKRAIN	611	57	4945	606
USA	122	251	1832	3678
KANADA			246	282
JAPAN	82	206	168	476
NEUSEE			68	111
AUSF	2852*	5525*	34236*	57609*
PV			19	19
EU	2065	4691	26299	47964
FRANKR	757	1874	9107	17518
NIEDL	158	339	3250	3718
ITAL	41	54	627	906
G BRIT	557	1506	7763	17201
DAENM	27	23	671	662
GRIECH			69	157
SPAN	33	21	231	360
SCHWED	17	22	601	739
FINNL			101	145
OESTER	266	564	2018	4199
BELGI	162	237	1810	1995
NORWEG			421	650
SCHWZ	211	209	1928	2452
TUERK	17	69	26	90
LETTLD	56	67	163	163
POLEN	42	41	1695	1439
TSCHE	8	9	533	780
SLOWAK	24	10	119	106
UNGARN	232	48	948	627
RUSSLD	68	195	264	562
NIGERI			16	55
USA	1	3	368	1052
ECUAD	12	75	12	75
CHINA			8	63
JAPAN			76	162
AUSTRL	25	13	315	399
NEUSEE	17	30	105	172

8432 90 00

TEILE F BODENBEARBEITUNGSMASCHINE USW

EINF	29844*	14437*	241032*	118995*
EV				63
PV			8	11
EU	17265	10169	109178	69442
FRANKR	5279	3417	29055	19650
NIEDL	529	310	10164	9218
ITAL	2401	1602	31719	18541
G BRIT	1657	227	7508	1625
DAENM	1799	1695	11415	9307
PORTUG	53	41	214	137
SPAN	104	82	2814	1091
SCHWED	3630	2062	8317	3784
FINNL	4	6	337	716
OESTER	1527	657	6711	5020
BELGI	252	50	862	321
NORWEG	1752	1279	20164	14605
SCHWZ	4	3	279	278
LETTLD	150	91	1815	1076
POLEN	2285	640	31225	9272
TSCHE	3015	1242	30577	9354
UNGARN	1956	422	12863	4814
RUMAEN	71	8	553	196
BULGAR	182	53	1012	403
SLOWEN			178	150
USA	176	136	6105	5179
KANADA	210	58	2287	812
ISRAEL	1	8	73	249
INDIEN			37	61
CHINA	2556	260	23195	2276
JAPAN	1	4	56	339
AUSF	12792*	14707*	99287*	103445*
PV			12	10
EU	10493	12409	70049	78862
FRANKR	4117	6150	26656	35956
NIEDL	922	550	8919	7812
ITAL	399	424	1705	2089
G BRIT	1897	2216	7642	11087
IRLAND	444	346	2720	2250
DAENM	836	841	5429	5335
GRIECH	32	24	105	171
PORTUG	33	29	143	177
SPAN	316	301	765	951
SCHWED	186	242	1047	1660
FINNL	48	96	734	623
OESTER	810	621	11538	7374
BELGI	407	379	2318	2805
LUXEMB	46	90	328	572
NORWEG	104	89	3464	2650
SCHWZ	142	170	2652	2509
LETTLD	65	39	612	373
LITAU	79	46	945	594
POLEN	359	355	4397	4192
TSCHE	434	245	5527	4191
UNGARN	228	212	3183	2090
RUMAEN	126	110	282	456
UKRAIN	10	105	209	438
W RUSS			454	179
RUSSLD	67	261	331	563
TURKM			18	115
SLOWEN	13	29	142	193
KROAT	26	23	275	564
MAZED	7	19	167	173
SENEG			95	58
USA	422	163	3481	1825
KANADA			576	280
CHILE			25	117
ARGENT	49	209	105	533
IRAN			102	442
SKOREA			231	118
AUSTRL	36	50	287	353
NEUSEE	37	68	274	267

8433 11 10

RASENMAEH EL-MOT HORIZONT SCHNEIDW

	STUECK		STUECK	
EINF	8214*	2372*	337129*	47695*
GEW DT	1629		59055	
EU	3936	1384	232682	33198
FRANKR	257	72	41323	8241
ITAL	77	10	171187	19655
G BRIT			3388	862
SCHWED	1392	814	2295	1531
OESTER	403	131	11743	2313
BELGI	1800	356	2701	588
POLEN			51014	3340
TSCHE	4153	965	43533	9132
UNGARN	84	15	6604	847
USA	1	1	1153	277
ISRAEL			341	544
JAPAN	36	5	1497	230
NEUSEE			268	105
AUSF	11352*	2007*	227288*	33091*
GEW DT	2205		36554	
EU	10552	1912	181524	27773
FRANKR	5985	900	137546	19191
NIEDL	789	151	20775	3843
ITAL	44	8	1380	222
G BRIT	555	110	2311	400
DAENM			766	108
SCHWED	9	2	1306	227
OESTER	1438	322	7396	1607
BELGI	1697	410	7521	1756
NORWEG			670	164
SCHWZ	34	4	3799	788
TUERK	171	22	5474	565
POLEN	393	30	15805	1424
TSCHE	6	1	5131	628
SLOWAK	6	1	4951	460
RUSSLD	22	3	3092	399
MAZED			1638	157
THAIL			1097	98

8433 11 51

RASMAEH VBRMOT HORIZO SELBSTF SITZ

	STUECK		STUECK	
EINF	1859*	5545*	77035*	211352*
GEW DT	4131		171101	
LV			1	9
AUS LG	13	93	279	1976
EU	873	2521	30992	80736
FRANKR	25	54	4138	10605
NIEDL	2	73	75	966
ITAL	1	1	17762	38715
G BRIT	4	159	750	9037
SCHWED	840	2232	2132	6593
OESTER	1	2	5917	14234
BELGI			196	577
TSCHE	196	537	3412	9797
USA	667	1934	36929	100623
KANADA			530	761
JAPAN	120	434	5149	19349
AUSF	2283*	4312*	60560*	145402*
GEW DT	4681		135319	
EU	2237	4164	58846	141092
FRANKR	2157	4035	37893	72835
NIEDL	15	23	15624	55872
ITAL	9	11	818	1490
G BRIT	30	45	2232	4593
IRLAND			230	666
DAENM			333	718
SPAN			152	305
FINNL			271	494
OESTER	7	14	614	2879
BELGI	19	36	636	1104
SCHWZ	2	36	279	1171
POLEN			127	288
TSCHE	5	22	121	393
UNGARN			74	139
AUSTRL	24	54	631	1282
NEUSEE	12	27	371	725

8433 11 59

RASMAEH VBRMOT HORIZ SELBSTF OH SI

	STUECK		STUECK	
EINF	4487*	2895*	215730*	84734*
GEW DT	1802		70512	
AUS LG	177	244	2638	2610
EU	921	495	165908	49890
FRANKR	326	174	5758	3005
ITAL	143	51	137895	35755
G BRIT			742	420
SCHWED	1	1	1014	606
OESTER	451	269	20072	9905
BELGI			406	176
UNGARN			917	398
USA	465	275	21602	16008
JAPAN	3099	2125	25901	17689
AUSTRL			933	505
NEUSEE			262	99
AUSF	221*	151*	49845*	31523*
GEW DT	76		19520	
EU	138	88	44923	28773
FRANKR	21	7	22951	10636
NIEDL	16	12	13866	11234
ITAL	9	11	473	281
G BRIT			1133	873
DAENM	9	10	313	288
PORTUG			230	140
SPAN	4	7	448	343
OESTER	36	26	2334	1852
BELGI	36	10	2591	2774
NORWEG			763	349
SCHWZ	8	5	951	781
TUERK			106	67
POLEN	10	5	1594	744
TSCHE	2	1	560	270
ISRAEL			150	60
AUSTRL	10	5	189	128

8433 11 90

AND RASMAEH VBRMOT HORIZ SCHNEIDW

	STUECK		STUECK	
EINF	588*	367*	103331*	31407*
GEW DT	202		32303	
AUS LG	146	105	2743	1920
EU	265	209	83675	23373
FRANKR			4441	1752
ITAL	72	17	46504	11975
SPAN			45	51
SCHWED			975	370
OESTER	193	192	31222	9041
BELGI			433	162
UNGARN	101	28	8954	2450
USA	217	125	9327	4371
TRINID			126	78
JAPAN			1025	996
AUSTRL			120	55
AUSF	2561*	947*	76380*	25829*
GEW DT	831		24063	
EU	2097	766	59148	20400
FRANKR	1147	300	40402	11534
NIEDL	114	62	5134	2638
ITAL	71	40	1508	867
G BRIT	30	16	965	340
IRLAND			483	219
OESTER	260	62	5515	2011
BELGI	407	252	3973	2302
ISLAND			350	85
NORWEG			202	62
SCHWZ	6	2	2981	1245
TUERK	19	11	487	144
POLEN	19	6	7475	1991
TSCHE	6	1	982	364
SLOWAK			431	104
UNGARN			952	282
RUSSLD			450	151
NIGERI			529	171
AUSTRL	224	97	768	285

8433 19 10

AND RASENMAEHER M ELEKTROMOTOR

	STUECK		STUECK	
EINF	*	*	22190*	1020*
GEW DT			1479	
EU			22189	1016
FRANKR			1079	379
ITAL			21100	633
AUSF	*	*	609*	154*
GEW DT			153	
EU			609	154
BELGI			448	105

8433 19 51

AND RASMAEH VBRMOT SELBSTF M SITZ

	STUECK		STUECK	
EINF	6*	136*	2735*	14177*
GEW DT	41		7896	
EU			16	349
G BRIT			5	143
BELGI			1	67
USA	6	136	2715	13812
AUSF	*	*	894*	2634*
GEW DT			2182	
EU			883	2325
NIEDL			757	2105
G BRIT			60	105
SCHWZ			4	162
NIGERI			3	101

Wichtigste Ursprungs- und Bestimmungs-Laender	OKTOBER 1999 dt = 100kg	OKTOBER 1999 1000 DM	JAN./OKT. 1999 dt = 100kg	JAN./OKT. 1999 1000 DM
8433 19 59				
AND RASMAEH VBRMOT SELBSTF OH SITZ				
	STUECK		STUECK	
EINF	*	*	505*	873*
GEW DT			425	
EU			461	370
ITAL			460	369
USA			75	474
AUSF	*	*	26*	9*
EU			5	2
8433 19 70				
AND RASENMAEHER M VERBRENN-MOTOR				
	STUECK		STUECK	
EINF	98*	28*	169*	44*
GEW DT	13		27	
EU	85	28	168	43
AUSF	*	*	65*	61*
GEW DT			30	
EU			65	61
8433 19 90				
RASENMAEHER OHNE MOTOR				
	STUECK		STUECK	
EINF	1*	3*	22993*	1394*
GEW DT	4		1826	
EU			22982	1369
ITAL			295	60
DAENM			22578	1301
AUSF	397*	30*	40552*	3435*
GEW DT	33		3479	
EU	297	22	22435	1775
NIEDL	190	13	17330	1172
SCHWZ			6381	525
POLEN			2181	326
KANADA			3307	340
8433 20 10				
MOTORMAEHER				
	STUECK		STUECK	
EINF	111*	243*	9151*	9481*
GEW DT	70		5431	
AUS LG			2	3
EU	36	71	6812	6124
FRANKR			364	701
NIEDL			580	264
ITAL	35	65	5650	4471
DAENM			27	187
OESTER	1	6	191	501
SCHWZ	15	141	313	2032
UNGARN	30	16	1739	1076
SLOWEN			200	111
AUSF	70*	129*	2703*	5008*
GEW DT	68		2522	
EU	47	87	1061	2125
FRANKR	3	13	177	356
G BRIT	10	14	103	439
FINNL	2	1	206	480
OESTER	2	2	136	306
NORWEG			497	705
SCHWZ	14	17	569	1227
RUSSLD			82	439
AUSTRL			37	57
8433 20 51				
MAEHMASCH F SCHLEPPANBAU HORIZONT				
	STUECK		STUECK	
EINF	155*	248*	7872*	34953*
GEW DT	199		39701	
LV			1	4
AUS LG			332	594
EU	151	229	4452	26564
FRANKR	12	55	1381	10468
NIEDL			180	972
ITAL	133	99	430	1069
G BRIT	1	5	21	150
DAENM	5	70	628	3462
SCHWED			328	247
OESTER			1479	10170
TUERK			20	51
POLEN	1	5	1320	2208
TSCHE			524	1299
UNGARN	3	14	866	3209
SLOWEN			93	323
USA			282	676
JAPAN			301	578
AUSF	404*	4742*	8760*	103955*
GEW DT	3015		71232	
EU	285	3482	5798	74235
FRANKR	200	1905	1791	22392
NIEDL	5	40	801	14695
ITAL	5	84	500	6939
G BRIT	7	220	297	4494
IRLAND			160	1946
DAENM	18	860	80	2738
GRIECH			50	888
PORTUG			8	125
SPAN	2	9	302	2198
SCHWED			141	1726
FINNL			305	2933
OESTER	42	306	1072	7288
BELGI	6	58	263	5639
LUXEMB			28	234
ISLAND			113	778
NORWEG			75	744
SCHWZ	15	136	682	5687
LETTLD			10	127
LITAU			5	106
POLEN			31	404
TSCHE	2	55	26	759
UNGARN			36	1030
UKRAIN			34	599
RUSSLD	6	59	74	737
SLOWEN			15	114
KROAT			7	116
USA	78	563	1256	11668
MEXIKO			1	66
ISRAEL			3	164
SAUDIA			40	226
JAPAN			29	595
TAIWAN			6	307
AUSTRL	4	76	298	2839
NEUSEE	12	340	182	2162
8433 20 59				
AND MAEHMASCH F SCHLEPPANBAU -ZUG				
	STUECK		STUECK	
EINF	183*	231*	1788*	6194*
GEW DT	121		4333	
EU	49	157	1126	4631
FRANKR			78	547
NIEDL	1	7	188	1468
ITAL	45	66	726	1301
DAENM	3	84	26	309
OESTER			105	979
SCHWZ	5	15	64	223
POLEN			229	400
USA			11	213
JAPAN	127	46	141	529
AUSF	11*	106*	160*	2039*
GEW DT	44		932	
EU	6	52	40	676
FRANKR	4	16	10	116
OESTER	2	36	13	296
LUXEMB			4	147
POLEN	1	1	27	216
TSCHE			9	160
UNGARN	1	27	8	167
SLOWEN	1	9	20	158
USA			3	63
AUSTRL			1	68
8433 20 90				
ANDERE MAEHMASCHINEN				
	STUECK		STUECK	
EINF	52*	553*	1351*	3997*
GEW DT	274		7012	
EU	51	552	929	1796
FRANKR	46	542	54	566
ITAL	5	10	850	1095
SCHWZ			26	186
LETTLD			136	369
TSCHE	1	1	192	1290
SLOWEN			50	297
AUSF	24*	769*	323*	7455*
GEW DT	338		4257	
EU	20	476	200	2169
FRANKR			24	258
NIEDL	5	103	50	411
ITAL			3	100
G BRIT	3	1	6	222
SPAN	6	227	15	262
OESTER	6	145	93	870
SCHWZ			4	295
ESTLD			9	150
POLEN	1	198	9	390
TSCHE	1	13	47	2087
SLOWAK			3	155
UNGARN			4	82
UKRAIN			3	82
W RUSS			4	216
RUSSLD	2	82	8	160
USA			5	1179
KANADA			20	109
JAPAN			3	301
8433 30 10				
RECH- ZETTWENDER KREISELZETTWENDER				
	STUECK		STUECK	
EINF	24*	174*	4585*	28935*
GEW DT	138		32322	
LV			3	15
EU	24	173	3718	27067
FRANKR	19	168	1619	13194
ITAL	5	5	259	674
OESTER			1829	13111
NORWEG			13	190
POLEN			268	336
TSCHE			81	259
SLOWEN		1	305	1013
AUSF	1396*	8008*	12765*	78451*
GEW DT	8680		80027	
EU	1350	7701	10198	62504
FRANKR	1041	5845	5399	31084
NIEDL	13	134	1254	11578
ITAL	7	47	913	5360
G BRIT	23	173	343	2497
IRLAND			42	297
DAENM	228	1360	334	2217
SPAN			288	1167
SCHWED			217	1061
OESTER	34	121	1201	5642
BELGI	4	21	178	1375
LUXEMB			21	168
ISLAND			164	1234
SCHWZ	30	197	845	5331
TSCHE			55	395
UNGARN			20	172
RUSSLD			18	146
SLOWEN	3	4	44	185
USA			559	3319
KANADA	12	100	243	1615
SAUDIA			100	320
SKOREA			16	72
JAPAN			256	1828
AUSTRL	1	5	114	646
NEUSEE			33	291
8433 30 90				
AND HEUERNTE-(HEUWERBUNGS-)MASCH				
	STUECK		STUECK	
EINF	59*	393*	1524*	7980*
GEW DT	413		9115	
EU	41	323	570	4360
FRANKR			50	395
NIEDL	7	177	251	1919
ITAL	28	75	206	855
G BRIT			14	112
OESTER	5	70	43	1037
NORWEG			165	1907
SCHWZ	4	23	43	194
POLEN			159	187
UNGARN			153	202
SLOWEN	14	47	367	1090
AUSF	326*	1947*	3503*	25251*
GEW DT	2075		25887	
EU	322	1874	2608	17110
FRANKR	302	1764	1073	6035
NIEDL			327	2711
ITAL	2	6	250	1432
G BRIT	4	24	137	1755
IRLAND			19	231
DAENM	1	1	88	993
SPAN			147	972
SCHWED			140	486
OESTER	11	56	274	1348
BELGI	1	5	122	836
LUXEMB			16	183
ISLAND			27	250
SCHWZ	2	14	191	1366
POLEN			58	332
TSCHE			66	839
UNGARN			23	342
UKRAIN			19	389
RUSSLD	2	59	14	254
USA			132	1389
KANADA			66	656
JAPAN			44	472
AUSTRL			152	1056
NEUSEE			27	442
8433 40 10				
AUFNAHMEPRESSEN				
	STUECK		STUECK	
EINF	11*	589*	1235*	40145*
GEW DT	511		34496	
LV			5	79
EU	11	589	1208	39442
FRANKR	11	589	996	37050
NIEDL			29	291
ITAL			35	453
DAENM			1	114
OESTER			147	1534
NORWEG			7	153
SCHWZ			11	132
USA			4	339
AUSF	149*	3439*	4847*	131714*
GEW DT	3706		128490	
EV			1	20
LV			1	30
EU	131	2923	3527	96330
FRANKR	77	1447	930	23917

Wichtigste Ursprungs- und Bestimmungs-Laender	OKTOBER 1999		JAN./OKT. 1999	
	dt = 100kg	1000 DM	dt = 100kg	1000 DM
NIEDL	2	77	161	6678
ITAL	2	72	389	7746
G BRIT	15	457	425	12702
IRLAND	1	23	286	7952
DAENM	3	36	44	1822
GRIECH	1	20	76	1979
PORTUG			19	374
SPAN	3	34	344	6944
SCHWED			206	5759
FINNL			233	6852
OESTER	18	630	333	10920
BELGI	9	127	72	2413
LUXEMB			9	262
ISLAND			99	2607
NORWEG			192	5197
SCHWZ	3	101	186	6377
ESTLD			5	176
LETTLD			3	121
LITAU			7	186
POLEN	3	90	34	967
TSCHE	1	35	25	710
SLOWAK			3	269
UNGARN	2	5	61	1732
UKRAIN			21	856
RUSSLD			6	262
SLOWEN			46	1436
BR JUG			7	138
TUNES			10	169
AEGYPT			10	129
S AFR			54	1234
USA	3	105	65	1559
KANADA			19	391
MEXIKO			12	216
ZYPERN			17	444
SAUDIA			156	2197
SKOREA			50	1088
JAPAN			111	3465
AUSTRL	4	117	68	2228
NEUSEE	2	63	27	963

8433 40 90

ANDERE STROH- UND FUTTERPRESSEN

	STUECK		STUECK	
EINF	19*	256*	350*	3925*
GEW DT	235		4606	
AUS LG	2	120	5	217
EU			110	1770
NIEDL			7	223
ITAL			54	560
IRLAND			5	72
FINNL			7	165
OESTER			5	136
BELGI			12	533
NORWEG			62	992
SCHWZ	1	100	2	145
POLEN	15	35	106	411
TSCHE	1	1	53	302
BULGAR			2	72
USA	2	120	5	217
AUSF	16*	989*	138*	5621*
GEW DT	375		3300	
EU	8	556	33	1934
FRANKR	2	75	5	160
NIEDL	1	40	8	563
G BRIT	2	138	6	543
DAENM			3	123
OESTER	1	275	6	435
NORWEG			4	89
LIECHT			1	90
SCHWZ			9	370
POLEN	1	100	28	493
TSCHE			10	561
UNGARN			9	450
UKRAIN			5	209
W RUSS			1	54
USA			5	174
SAUDIA			1	126
MALAYS			9	303
PHILIP			1	73
JAPAN	2	165	2	165
AUSTRL	5	168	6	363

8433 51 00

MAEHDRESCHER

	STUECK		STUECK	
EINF	13*	1559*	577*	75906*
GEW DT	1103		63823	
LV			1	198
EU	10	1461	356	50212
FRANKR	6	872	9	1234
NIEDL			54	4719
ITAL			7	537
DAENM	3	573	126	24555
OESTER	1	16	6	378
BELGI			154	18789
SCHWZ			6	219
LITAU			3	559
POLEN	1	25	15	1116
TSCHE			3	306
UNGARN			5	664
BULGAR			2	182
KROAT	2	73	6	219
USA			140	18363
BRASIL			38	3875
INDIEN			3	191
AUSF	102*	11497*	4718*	674331*
GEW DT	8173		504555	

Wichtigste Ursprungs- und Bestimmungs-Laender	OKTOBER 1999		JAN./OKT. 1999	
	dt = 100kg	1000 DM	dt = 100kg	1000 DM
EV	2	399	181	32834
LV			1	198
EU	56	8352	3026	456242
FRANKR	13	1674	1233	197337
NIEDL			20	2597
ITAL	15	1593	363	52707
G BRIT	18	3640	347	64995
IRLAND			16	2608
DAENM			132	21675
GRIECH			8	847
PORTUG			11	1549
SPAN	2	338	351	46639
SCHWED			159	19112
FINNL			184	12558
OESTER	6	861	165	24004
BELGI	2	246	57	8014
LUXEMB			10	1600
ISLAND			1	75
NORWEG			69	6902
SCHWZ			35	6395
TUERK			26	2602
ESTLD			5	923
LETTLD	1	42	34	3201
LITAU			53	4603
POLEN	3	210	319	31869
TSCHE	1	91	83	12422
SLOWAK			9	1424
UNGARN	5	378	156	23319
RUMAEN			33	2803
BULGAR	2	210	47	4088
UKRAIN	1	85	34	2336
W RUSS			105	22507
MOLDAU			13	1123
RUSSLD			92	17005
KASACH	18	890	31	3190
KIRGIS			26	2720
SLOWEN			5	167
KROAT	1	34	30	739
B HERZ	1	227	12	629
MAZED			3	891
ALGER			2	154
TUNES			53	4741
AEGYPT			16	1418
MAURET			7	780
AETHIO			44	1355
TANSAN			2	256
SIMBAB			5	605
S AFR	1	52	6	995
USA			218	42194
COSTA			1	156
BRASIL			20	3493
CHILE	4	78	4	78
ARGENT	2	400	2	400
IRAK			40	4769
PAKIST			5	187
BANGLA			4	384
CHINA			3	233
SKOREA	1	132	2	188
JAPAN			22	3192
AUSTRL	5	316	5	316
NEUSEE			1	151

8433 52 00

ANDERE DRESCHMASCHINEN U -GERAETE

	STUECK		STUECK	
EINF	11*	188*	47*	509*
GEW DT	144		583	
LV			1	30
EU	8	82	18	219
NIEDL	3	26	11	135
OESTER	1	53	3	81
UNGARN	3	106	7	242
AUSF	*	*	29*	1411*
GEW DT			887	
EU			28	1327
FRANKR			2	125
OESTER			24	1177
TSCHE			1	84

8433 53 10

KARTOFFELERNTEMASCHINEN

	STUECK		STUECK	
EINF	25*	622*	207*	2699*
GEW DT	375		2220	
EU	15	576	26	1222
FRANKR	1	84	2	161
NIEDL	14	492	18	569
G BRIT			4	279
BELGI			2	213
NORWEG			3	199
SCHWZ			23	1034
AUSF	146*	13595*	960*	82879*
GEW DT	7552		51002	
EU	122	11412	757	69928
FRANKR	23	1703	208	16770
NIEDL	30	2730	110	9945
ITAL	1	151	14	1184
G BRIT	20	2286	177	19180
DAENM	1	58	28	3139
PORTUG			4	264
SPAN	22	1850	40	3447
SCHWED	5	302	43	2902
FINNL	3	189	40	2630
OESTER	6	390	38	3280
BELGI	11	1753	54	7147
ISLAND			2	124

Wichtigste Ursprungs- und Bestimmungs-Laender	OKTOBER 1999		JAN./OKT. 1999	
	dt = 100kg	1000 DM	dt = 100kg	1000 DM
NORWEG			9	592
SCHWZ			11	1060
LETTLD			1	110
LITAU			2	185
POLEN	1	18	24	1458
TSCHE			13	987
SLOWAK			3	185
UNGARN			6	498
RUMAEN			4	249
RUSSLD	2	307	9	601
S AFR	4	128	6	239
USA			5	235
KANADA	1	50	4	296
BRASIL	1	52	1	52
URUGU			2	73
ISRAEL	1	114	6	579
SKOREA			20	69
JAPAN			17	1085
AUSTRL	12	1233	44	3728
NEUSEE	2	281	4	419

8433 53 30

RUEBENKOEPF- RUEBENERNTEMASCHINEN

	STUECK		STUECK	
EINF	3*	649*	15*	2114*
GEW DT	389		1714	
EU	2	504	8	1489
FRANKR	1	469	2	504
NIEDL			1	123
ITAL			1	69
DAENM			1	108
SPAN			1	300
OESTER			1	350
SCHWZ	1	145	3	183
POLEN			4	462
AUSF	39*	7392*	225*	51582*
GEW DT	4628		30004	
EU	8	2664	71	19853
FRANKR	2	626	10	4227
ITAL			13	4483
G BRIT			2	637
DAENM			6	2194
GRIECH			1	525
SPAN	5	2031	10	4123
FINNL			2	414
OESTER			23	2900
BELGI	1	9	3	314
SCHWZ	1	65	22	5386
LETTLD			3	74
LITAU			8	1338
POLEN	5	590	44	5473
SLOWAK			1	82
UNGARN			15	7421
UKRAIN	7	2569	20	5760
W RUSS	1	508	2	567
MOLDAU			3	1013
RUSSLD	16	994	23	1561
SLOWEN			5	2106
KROAT			2	635
CHILE			3	236

8433 53 90

ERNTEMASCH F AND WURZELN U KNOLLEN

	STUECK		STUECK	
EINF	16*	295*	75*	1925*
GEW DT	194		1310	
AUS LG			1	14
EU	13	280	65	1851
FRANKR	6	131	16	502
NIEDL	2	45	27	872
ITAL	5	104	12	260
GRIECH			2	53
SCHWED			1	67
AUSF	5*	98*	26*	626*
GEW DT	68		415	
EU	2	28	10	82
SCHWZ	2	45	8	131
POLEN	1	25	3	150
RUMAEN			2	85
CHINA			2	136

8433 59 11

FELDHAECKSLER SELBSTFAHREND

	STUECK		STUECK	
EINF	3*	281*	36*	3569*
GEW DT	126		3482	
EU	2	148	34	3426
NIEDL			8	400
DAENM	1	145	3	251
BELGI			21	2768
TSCHE	1	133	1	133
AUSF	32*	3251*	1426*	254073*
GEW DT	2490		137993	
EV			130	26952
EU	14	1215	840	159247
FRANKR	6	204	384	76257
NIEDL	2	57	109	21260
ITAL	2	369	77	14306
G BRIT			117	20316

Wichtigste Ursprungs- und Bestimmungs-Laender	OKTOBER 1999 dt = 100kg	OKTOBER 1999 1000 DM	JAN./OKT. 1999 dt = 100kg	JAN./OKT. 1999 1000 DM
DAENM	1	159	42	8196
GRIECH			6	967
PORTUG			14	804
SPAN	1	36	14	1991
SCHWED			2	405
OESTER			4	706
BELGI	2	390	59	11828
LUXEMB			12	2211
SCHWZ			18	3181
LITAU			7	635
POLEN	1	4	14	1298
TSCHE	3	411	31	4707
SLOWAK			1	219
UNGARN	1	45	23	3900
RUMAEN			4	427
UKRAIN	4	281	30	2596
W RUSS			6	1542
RUSSLD			73	2610
USBEK			10	1007
SLOWEN			6	333
KROAT	1	19	3	138
AEGYPT			7	1187
S AFR			2	314
USA			242	52572
KANADA	1	350	7	1505
MEXIKO			4	852
KOLUMB			1	183
BRASIL			9	1647
CHILE	3	111	10	301
ARGENT	4	815	8	1629
IRAK			25	3959
ISRAEL			3	626
CHINA			1	116
JAPAN			24	4190
AUSTRL			5	1005
NEUSEE			11	2112
8433 59 19				
ANDERE FELDHAECKSLER				
	STUECK		STUECK	
EINF	12*	29*	258*	1731*
GEW DT	14		1815	
EU	12	29	197	1443
FRANKR	1	9	19	217
ITAL	10	15	83	351
DAENM	1	5	69	634
OESTER			11	156
TSCHE			60	253
AUSF	24*	289*	736*	8105*
GEW DT	119		4790	
EU	12	22	584	3453
FRANKR			43	600
NIEDL			31	201
G BRIT			43	803
DAENM			17	479
PORTUG			17	340
SPAN			41	233
OESTER			190	347
BELGI	10	5	191	321
SCHWZ			33	307
TUERK			4	158
LITAU			1	57
TSCHE			7	336
SLOWAK			1	72
UNGARN			7	370
UKRAIN			2	125
W RUSS			2	391
SLOWEN	5	142	8	315
KROAT			1	116
MAROKK			12	91
S AFR	1	30	2	106
NAMIB			1	150
USA			8	447
KANADA			1	330
SKOREA			13	242
JAPAN	3	68	7	261
TAIWAN			3	164
AUSTRL			4	156
NEUSEE			7	220
8433 59 30				
TRAUBENERNTEMASCHINEN				
	STUECK		STUECK	
EINF	2*	33*	5*	73*
GEW DT	62		92	
EU	2	33	3	44
AUSF	3*	162*	28*	2505*
GEW DT	142		1421	
EU	3	162	8	483
NIEDL			3	142
ITAL	1	121	1	121
OESTER			2	179
SCHWZ			1	53
USA			14	1920
8433 59 80				
AND ERNTEMASCHINEN -APPARATE -GERAETE				
	STUECK		STUECK	
EINF	386*	4418*	1525*	12613*
GEW DT	2982		11907	
EU	384	4390	1227	9911
FRANKR			75	1355
NIEDL	175	3059	309	5088

Wichtigste Ursprungs- und Bestimmungs-Laender	OKTOBER 1999 dt = 100kg	OKTOBER 1999 1000 DM	JAN./OKT. 1999 dt = 100kg	JAN./OKT. 1999 1000 DM
ITAL	202	1116	745	2270
SCHWED	1	13	41	215
FINNL			41	610
OESTER	4	197	10	336
NORWEG			13	157
POLEN	2	28	71	321
TSCHE			54	880
UNGARN			27	737
USA			47	464
AUSF	43*	975*	894*	40524*
GEW DT	693		23244	
LV			201	18759
EU	8	244	338	8095
FRANKR	2	73	137	1843
NIEDL	3	69	23	232
ITAL			6	471
G BRIT			56	690
GRIECH			7	284
SPAN			1	73
OESTER	3	102	73	2817
BELGI			27	1633
SCHWZ	3	117	95	1695
POLEN	7	149	30	947
TSCHE			11	353
RUMAEN			4	74
BULGAR	3	115	7	367
UKRAIN			5	434
W RUSS			60	1965
RUSSLD			5	410
KASACH			14	715
USBEK			203	18948
MAZED			6	691
S AFR			5	218
USA	20	304	54	2119
KANADA			11	490
MEXIKO			1	256
GUATEM			2	556
BRASIL			5	275
ARGENT			4	854
IRAK			13	500
JAPAN			7	246
8433 60 00				
REINIGUNG- SORTIERMASCHINE F EIER USW				
	DT		DT	
EINF	480*	939*	3389*	9098*
LV			185	23
EU	211	617	2042	4176
NIEDL	158	500	1511	3293
ITAL	1	1	212	234
DAENM			204	448
BELGI	52	116	114	198
ISLAND			14	329
SCHWZ	12	55	153	459
POLEN	228	219	858	771
USA	14	36	187	3309
AUSF	312*	364*	3024*	10146*
EU	61	118	1124	2235
FRANKR			69	164
ITAL			210	504
DAENM	34	79	39	178
GRIECH			10	165
OESTER	2	7	304	417
BELGI	16	16	435	710
SCHWZ	60	42	265	447
POLEN	84	129	516	648
TSCHE			173	253
SLOWAK			205	176
UNGARN			228	487
RUSSLD			68	140
BURUND			19	893
S AFR			3	160
USA			9	69
MEXIKO			6	302
GUATEM			12	472
HONDUR			9	521
KOLUMB			49	2541
PERU			9	394
A EMIR			45	58
8433 90 00				
TEILE V ERNTE- DRESCHMASCH RASENM USW				
EINF	24993*	19311*	429053*	351850*
EV			1347	1843
LV			3070	3839
PV			720	379
AUS LG	1	3	129	513
EU	5707	6743	128004	144648
FRANKR	574	935	23375	39387
NIEDL	1077	1435	22375	20156
ITAL	1263	2126	20043	33711
G BRIT	269	485	4334	7971
IRLAND	28	53	398	805
DAENM	1816	877	24288	13306
PORTUG			905	607
SPAN	132	100	2368	3189
SCHWED	46	197	906	3254
FINNL		3	255	455
OESTER	289	377	21826	17939
BELGI	213	155	6931	3857
NORWEG	296	88	2043	1721
SCHWZ	750	339	3066	2742
TUERK			538	244
LETTLD	583	124	4365	1039
POLEN	1449	799	15617	7506
TSCHE	2792	1137	47110	17018

Wichtigste Ursprungs- und Bestimmungs-Laender	OKTOBER 1999 dt = 100kg	OKTOBER 1999 1000 DM	JAN./OKT. 1999 dt = 100kg	JAN./OKT. 1999 1000 DM
SLOWAK	269	105	9023	3088
UNGARN	8515	5101	131024	92472
RUMAEN	1122	217	8361	2510
BULGAR			810	362
RUSSLD			99	144
SLOWEN	243	126	1801	968
KROAT			1010	748
S AFR	43	67	149	244
USA	3053	3941	65043	70674
KANADA	7	37	8199	2603
BRASIL	33	24	356	297
MALAYS	4	287	4	258
CHINA	19	39	492	215
JAPAN	43	102	404	1234
TAIWAN	34	23	542	508
AUSF	14314*	23428*	271281*	412653*
EV	209	299	9530	18040
LV			6	12
PV	29	42	992	695
EU	7675	13330	168837	243396
FRANKR	1279	2185	51740	82404
NIEDL	1309	1983	31543	32360
ITAL	363	649	14352	20896
G BRIT	1801	3382	22277	34497
IRLAND	45	151	2643	4548
DAENM	522	975	7474	11206
GRIECH	23	80	435	941
PORTUG	2	10	443	793
SPAN	249	557	9456	12941
SCHWED	176	435	4524	7038
FINNL	79	215	2605	4169
OESTER	1377	1749	12898	17930
BELGI	435	923	7683	12197
LUXEMB	15	35	754	1476
ISLAND			314	360
NORWEG	21	62	1527	2788
SCHWZ	468	761	7078	12670
TUERK	9	13	884	1620
ESTLD			188	298
LETTLD	277	165	1489	1137
LITAU	2	9	262	442
POLEN	328	902	5783	10218
TSCHE	418	591	6184	9509
SLOWAK	51	97	1164	1452
UNGARN	1068	1056	15995	17050
RUMAEN	25	124	373	1089
BULGAR	30	46	454	1317
UKRAIN	33	170	1424	3490
W RUSS	53	89	1844	4531
MOLDAU	2	4	68	169
RUSSLD	101	512	2401	4616
KASACH	392	679	685	1517
USBEK	8	43	63	157
KIRGIS			362	572
SLOWEN	12	34	532	711
KROAT	25	93	421	948
BR JUG			109	651
MAROKK	104	287	379	1121
ALGER	5	14	2123	2622
TUNES	8	119	630	1740
LIBYEN			46	493
AEGYPT	2	6	526	848
MAURET			40	191
NIGERI		1	18	125
AETHIO	1	4	80	151
SIMBAB	10	21	113	234
S AFR	47	124	599	1454
USA	2316	2545	32496	53990
KANADA	203	229	2488	3484
MEXIKO	14	16	411	654
PANAMA			37	148
KOLUMB	2	3	16	98
ECUAD	6	21	70	401
BRASIL	198	281	5996	10156
CHILE	12	21	209	319
URUGU			53	132
ARGENT	4	27	255	777
SYRIEN			98	103
IRAK			183	690
IRAN			256	683
ISRAEL		1	196	499
SAUDIA	33	27	677	1655
BANGLA	6	7	19	70
MYAN			12	227
INDONE	22	39	181	337
CHINA			77	275
SKOREA	8	17	163	343
JAPAN	10	28	1662	3103
TAIWAN	23	56	378	333
AUSTRL	118	189	1029	1924
NEUSEE	113	408	757	1330
8434 10 00				
MELKMASCHINEN				
EINF	18*	215*	399*	1378*
EU	18	215	236	1096
NIEDL	18	215	87	843
DAENM			144	248
TUERK			97	90
ISRAEL			3	79
NEUSEE			40	57
AUSF	158*	459*	2678*	9263*
EU	49	326	822	2901
FRANKR	9	78	9	85
NIEDL		4	227	862
DAENM	5	51	203	993
SPAN	4	59	18	123
OESTER	10	19	139	472
TUERK			59	63
LITAU			25	154
W RUSS			462	1229
RUSSLD	23	100	94	712
SLOWEN			616	2275

Wichtigste Ursprungs- und Bestimmungs-Laender	OKTOBER 1999 dt = 100kg	OKTOBER 1999 1000 DM	JAN./OKT. 1999 dt = 100kg	JAN./OKT. 1999 1000 DM
KROAT			247	719
BR JUG			47	134
MAZED			18	88
TUNES			30	86
ARGENT			4	86
ZYPERN		1	16	433
JAPAN			93	76
8434 20 00				
AND MILCHWIRTSCHAFTL MASCH APP GERAET				
EINF	101*	575*	2073*	8911*
EU	67	201	964	4315
FRANKR			9	100
NIEDL	6	61	590	2710
ITAL	1	2	53	352
DAENM	55	48	211	510
SCHWED			72	471
OESTER	2	84	15	108
SCHWZ	22	352	560	3889
TSCHE			356	389
AUSF	532*	2269*	7045*	33164*
EU	35	192	1767	11142
FRANKR	2	20	1006	5739
NIEDL	4	3	110	1288
ITAL	28	127	71	276
IRLAND			28	149
DAENM	1	38	55	192
GRIECH			83	535
OESTER			404	2739
SCHWZ	48	456	109	979
TUERK			55	208
LETTLD			213	86
LITAU			441	738
POLEN	129	537	675	4208
SLOWAK			18	141
RUMAEN			308	680
BULGAR			9	97
W RUSS			13	94
RUSSLD	211	94	693	1756
ALGER			44	533
AEGYPT			71	81
MADAG			6	73
USA			243	2109
KOLUMB			23	414
ARGENT			52	914
IRAN	137	450	606	1026
ISRAEL	60	427	80	723
JORDAN			84	425
SAUDIA			18	130
BANGLA	9	55	9	55
JAPAN			692	6244
8434 90 00				
TEILE V MILCHWIRTSCHAFTL MASCHINEN				
EINF	1166*	2646*	100600*	173246*
EU	481	956	95070	158225
FRANKR	301	452	4837	14979
NIEDL	23	55	3957	14118
ITAL	109	195	3087	4179
G BRIT	1	3	3681	5667
IRLAND			372	610
DAENM	19	101	2910	5787
SPAN			2977	1840
SCHWED	8	26	46749	101142
FINNL			377	470
OESTER	6	5	1106	2868
BELGI	14	119	24947	6369
SCHWZ	15	95	864	1819
POLEN	354	533	1970	3961
TSCHE	10	30	397	314
USA	209	874	1854	7832
ISRAEL	2	91	34	664
NEUSEE	1	15	51	216
AUSF	9885*	19767*	75528*	161453*
EU	7011	15370	52901	112955
FRANKR	1531	4603	12089	33859
NIEDL	758	1426	5498	12388
ITAL	997	2199	4827	13380
G BRIT	346	980	2251	5895
IRLAND	200	446	1807	3123
DAENM	1499	1750	13293	13993
GRIECH	10	18	225	661
PORTUG	41	183	100	670
SPAN	495	1353	3655	11401
SCHWED	232	416	2845	4697
FINNL	20	103	217	692
OESTER	446	1298	3471	7431
BELGI	375	553	2362	4461
LUXEMB	61	42	261	304
NORWEG	3	21	22	211
SCHWZ	1961	2397	12148	15622
POLEN	449	778	2308	3847
TSCHE	98	300	309	967
SLOWAK	82	46	226	477
UNGARN	127	188	1604	2451
RUMAEN			19	101
BULGAR	2	5	21	79
W RUSS			75	181
RUSSLD	2	95	13	329
SLOWEN	2	20	1114	1495
B HERZ			261	1293
BR JUG			48	135
MAZED			25	124
S AFR	31	29	97	193
USA	29	99	1509	7099
KANADA			19	156
MEXIKO	4	45	716	3114
VENEZU		2	16	195
BRASIL	1	14	44	173
CHILE			30	109

Wichtigste Ursprungs- und Bestimmungs-Laender	OKTOBER 1999 dt = 100kg	OKTOBER 1999 1000 DM	JAN./OKT. 1999 dt = 100kg	JAN./OKT. 1999 1000 DM
ARGENT	6	13	864	4562
IRAN	29	114	37	227
ISRAEL	1	9	57	398
INDIEN		18	23	117
JAPAN	4	28	264	1277
AUSTRL	14	49	397	1398
NEUSEE	2	9	108	314
8435 10 00				
MASCHINEN USW Z BEREITEN V WEIN USW				
EINF	309*	437*	3428*	8123*
EU	250	310	1041	2364
FRANKR	4	18	81	346
ITAL	215	184	802	1433
SPAN	11	69	37	261
OESTER	19	37	86	223
SCHWZ	35	107	1522	5185
UNGARN	24	20	370	306
AUSF	295*	618*	7436*	23074*
PV			35	84
EU	115	73	4094	10713
FRANKR			2305	5435
ITAL			593	1660
GRIECH			386	883
PORTUG			207	480
SPAN	11	12	108	271
OESTER	90	9	444	1745
BELGI	6	39	41	220
SCHWZ	76	76	348	919
MALTA			18	110
POLEN	1	10	92	275
UNGARN	70	159	560	1146
RUMAEN			92	364
BULGAR			7	59
UKRAIN			39	331
RUSSLD	1	3	104	831
SLOWEN		2	4	63
KROAT	5	7	59	135
KENIA			83	668
S AFR			38	112
USA		4	1163	2864
CHILE			35	165
ISRAEL			60	150
THAIL			44	302
CHINA	5	242	322	3107
JAPAN	6	26	151	466
NEUSEE			25	93
8435 90 00				
TEILE V PRESSEN MUEHLEN Z MOSTBER USW				
EINF	190*	364*	3159*	4434*
LV			1	8
EU	66	99	406	791
ITAL	65	90	238	575
BELGI			136	110
SCHWZ	19	247	369	2774
TSCHE			387	198
USA			24	233
AUSF	86*	384*	3716*	6628*
EU	21	194	392	2541
FRANKR	12	84	106	578
ITAL	5	64	170	1415
GRIECH			21	101
SPAN	1	13	20	158
SCHWZ	19	73	283	528
POLEN	1	2	1586	692
TSCHE			10	63
UNGARN			159	493
USBEK		13	9	79
USA	19	60	157	1155
SINGAP			972	629
8436 10 00				
MASCH APP GERAETE F FUTTERBEREITUNG				
EINF	4002*	2984*	40461*	33031*
LV			10	8
EU	2984	2443	27788	24073
FRANKR	42	42	575	607
NIEDL	182	317	4493	3923
ITAL	854	751	12500	11342
G BRIT			193	145
IRLAND	1739	1122	6958	4602
DAENM	12	6	635	564
SPAN	114	100	869	709
OESTER	31	104	1126	1824
BELGI			332	242
LUXEMB		1	105	105
SCHWZ			718	2178
POLEN	230	103	4138	1889
TSCHE	114	51	663	406
UNGARN	518	173	5221	1973
USA	26	167	713	1693
CHINA	130	47	1131	738
AUSF	1351*	2312*	6350*	9976*
EU	444	736	1827	3242
FRANKR	40	72	199	349
NIEDL	218	424	488	952
G BRIT	57	125	93	165
IRLAND			82	248
DAENM	83	99	213	357
GRIECH			61	155

Wichtigste Ursprungs- und Bestimmungs-Laender	OKTOBER 1999 dt = 100kg	OKTOBER 1999 1000 DM	JAN./OKT. 1999 dt = 100kg	JAN./OKT. 1999 1000 DM
PORTUG			19	64
SCHWED			203	334
OESTER	45	13	296	387
BELGI		1	26	68
LUXEMB			112	127
SCHWZ	8	21	598	716
LETTLD			78	228
LITAU			110	420
POLEN	9	21	161	173
TSCHE	148	205	825	572
SLOWAK			339	324
UNGARN	106	99	537	547
W RUSS	97	294	116	352
KROAT			533	1018
AETHIO			90	62
KANADA	38	91	190	441
BRASIL	135	219	291	475
CHILE			19	61
ARGENT			71	180
SKOREA	307	528	307	528
8436 21 00				
BRUT- U AUFZUCHTAPP F GEFLUEGELHALT				
EINF	122*	157*	1003*	1384*
EU	12	55	528	826
NIEDL	10	37	308	238
BELGI			153	276
POLEN	110	102	319	302
KANADA			146	175
AUSF	325*	197*	4748*	2930*
EU			1499	666
NIEDL			1270	503
SPAN			225	135
POLEN	321	194	1570	1015
UNGARN			336	386
BULGAR			183	159
RUSSLD			44	66
AEGYPT			849	389
JAPAN			213	150
8436 29 00				
AND MASCH APP GERAETE F GEFLUEGELHALT				
EINF	8*	10*	997*	1192*
EU	8	10	828	937
FRANKR			64	63
NIEDL	2	6	366	536
ITAL	6	4	349	242
G BRIT			44	81
USA			23	99
ISRAEL			83	100
AUSF	28662*	17929*	233178*	145336*
EU	11397	6185	60208	34808
FRANKR	2028	1492	11261	8509
NIEDL	5825	2531	24031	12551
ITAL	1339	605	2401	1232
G BRIT	180	182	884	846
IRLAND	472	309	1605	1137
DAENM	52	55	838	534
GRIECH	674	473	6610	3218
PORTUG			1728	1022
SPAN	659	414	4952	3231
SCHWED	126	90	4375	1630
FINNL			65	76
OESTER	32	34	957	508
BELGI			501	314
ISLAND	147	95	513	317
NORWEG	58	58	1681	1255
SCHWZ	13	8	366	285
TUERK	135	169	547	348
ESTLD			416	837
LETTLD	103	131	103	131
LITAU			670	378
POLEN	2334	1659	25895	15527
TSCHE	6	18	1049	1548
SLOWAK			556	950
UNGARN	998	858	6463	4332
RUMAEN			49	109
UKRAIN	755	759	4659	4482
W RUSS			924	1655
RUSSLD	1442	1211	4826	5230
KASACH			391	682
TURKM			829	956
SLOWEN			55	73
KROAT			362	495
MAROKK	121	78	1213	814
TUNES			1165	1149
AEGYPT	870	354	4699	1904
NIGERI	79	53	89	60
MAURIT			282	251
S AFR	183	112	3011	1497
USA	2559	1374	32159	16023
KANADA	1089	591	14479	8204
MEXIKO			1047	505
GUATEM			854	524
CHILE	528	424	528	424
ARGENT	206	114	206	114
LIBAN			1035	863
SAUDIA	461	457	3007	1876
A EMIR	159	162	4552	2774
JEMEN			172	440
MYAN			171	216
THAIL	641	348	2040	1193
MALAYS			131	162
CHINA			193	127
NKOREA			34	128
SKOREA			3317	1942
JAPAN	2481	1516	35101	21073
TAIWAN	769	400	2965	1546
AUSTRL	914	650	4361	3287
NEUSEE	204	135	5509	3548

Wichtigste Ursprungs- und Bestimmungs-Laender	OKTOBER 1999 dt = 100kg	OKTOBER 1999 1000 DM	JAN./OKT. 1999 dt = 100kg	JAN./OKT. 1999 1000 DM
NEUKAL			167	170
8436 80 10				
MASCHINE APP GER F FORSTWIRTSCHAFT				
	STUECK		STUECK	
EINF	21*	850*	415*	64228*
GEW DT	289		25679	
AUS LG			67	9
EU	14	573	289	59726
NIEDL			36	1049
ITAL	11	15	20	96
SCHWED	2	555	104	27243
FINNL			127	31334
SCHWZ	1	187	4	1302
USA	6	90	31	644
KANADA			13	2245
JAPAN			6	201
AUSF	1*	47*	32*	5891*
GEW DT	130		2580	
EU			12	101
NORWEG			1	284
SCHWZ			15	4816
RUSSLD			1	310
8436 80 91				
SELBSTTAETIGE TRAENCKEBECKEN				
	STUECK		STUECK	
EINF	1773*	317*	44190*	1523*
GEW DT	288		2006	
EU	881	38	17065	380
FRANKR	39	6	8359	181
NIEDL			541	83
POLEN			20004	301
USA	406	127	994	279
KANADA	486	152	1872	505
AUSF	21583*	1305*	165891*	8906*
GEW DT	1285		8408	
EU	16896	1090	135368	7470
FRANKR	5533	340	43871	2463
NIEDL	3186	185	21023	1271
DAENM	789	78	12672	690
SPAN			11786	375
SCHWED	1824	133	6301	452
OESTER	1832	118	16106	953
BELGI	2251	167	11600	790
SCHWZ	1014	87	11620	698
USA			3313	170
KANADA	1760	68	6700	249
8436 80 99				
AND MASCH USW F LANDWIRTSCHAFT GARTEN				
	DT		DT	
EINF	2817*	3166*	32669*	36632*
LV			2	13
PV			23	24
AUS LG	2	15	17	90
EU	1737	2257	21859	26764
FRANKR	18	13	1811	1257
NIEDL	117	193	2271	2617
ITAL	400	525	2990	4408
G BRIT		1	600	3304
DAENM	73	61	1577	2142
OESTER	845	1197	10204	10928
BELGI	268	244	2074	1725
SCHWZ	32	95	1632	3321
POLEN	317	93	2512	1368
TSCHE			1243	437
UNGARN	37	38	1978	807
SLOWEN	78	116	373	430
USA	555	495	2203	2701
JAPAN			54	194
AUSTRL	1	13	368	198
AUSF	4245*	6154*	39587*	67467*
LV	2	28	2	28
EU	2681	3953	26542	43447
FRANKR	882	1040	4948	8252
NIEDL	601	999	5243	8994
ITAL	56	100	1851	2822
G BRIT	278	369	5392	7078
IRLAND	2	3	128	269
DAENM	81	178	1167	1985
SPAN	51	132	705	1092
SCHWED	14	19	872	1778
FINNL	173	259	1267	2545
OESTER	301	468	2906	5058
BELGI	216	361	1805	3109
NORWEG	24	44	477	1129
SCHWZ	274	432	3182	5896
TUERK	24	24	134	164
LITAU	1	3	460	682
POLEN	150	279	1898	2816
TSCHE	55	101	858	1235
SLOWAK	83	95	549	639
UNGARN	37	55	1108	976
RUMAEN			54	203
W RUSS			62	86
RUSSLD			77	244
ARMEN			5	54
SLOWEN	1	1	95	181
LIBYEN			32	144
AEGYPT			241	2303
S AFR			76	126
USA	5	20	669	1727
KANADA	68	131	372	783
BRASIL	1	3	47	164
CHILE			9	62
ISRAEL	3	10	332	364
BANGLA			99	169
VIETN			49	81
CHINA	324	329	758	809
JAPAN	99	170	377	858
TAIWAN	245	308	276	447
AUSTRL	3	4	189	399
NEUSEE	21	113	78	198
8436 91 00				
TEILE V MASCH USW GEFLUEGHALT -ZUCHT				
EINF	2299*	1270*	12838*	9828*
EU	2250	1236	7911	7583
FRANKR	213	227	850	1444
NIEDL	334	339	1332	2082
ITAL	203	163	1317	1164
G BRIT			21	177
DAENM	28	123	454	804
SPAN			133	189
SCHWED			70	84
FINNL			32	159
OESTER			47	112
BELGI	1472	384	3655	1368
POLEN	2	1	1473	446
BULGAR			2451	673
S AFR			251	75
USA			274	327
KANADA	1	6	137	327
AUSF	4193*	4612*	30946*	34531*
EU	2836	2701	18264	19465
FRANKR	492	435	4627	4055
NIEDL	1492	1184	3776	4965
ITAL	98	42	1894	1675
G BRIT	279	459	1696	2297
IRLAND	111	102	722	618
DAENM	11	63	192	345
SPAN	71	125	313	421
SCHWED	82	102	703	903
FINNL	31	19	239	284
OESTER	57	70	216	338
BELGI	70	53	3749	3397
SCHWZ	13	28	149	224
POLEN	128	202	647	648
TSCHE	21	33	624	502
RUMAEN			91	169
RUSSLD	212	118	1453	1143
KROAT			74	159
TUNES			56	96
LIBYEN			22	82
AEGYPT			106	267
S AFR	13	37	174	293
USA	439	590	5190	5685
KANADA			165	222
BRASIL	47	54	201	162
IRAK	123	152	253	464
SAUDIA	74	75	802	916
KUWAIT	13	44	90	135
INDIEN			225	112
INDONE	27	78	27	78
MALAYS	32	38	117	109
CHINA	14	11	318	121
JAPAN	82	123	1037	1603
TAIWAN			104	149
HONGK			76	129
AUSTRL	68	197	263	748
8436 99 00				
TEILE V MASCH USW LAND- FORSTWIRT USW				
EINF	2747*	1753*	40900*	22976*
LV			3	12
AUS LG			1	7
EU	688	976	9828	12995
FRANKR	107	79	1678	956
NIEDL	187	286	1593	2769
ITAL	142	138	2261	2800
G BRIT	5	20	225	550
DAENM	130	265	2028	3347
SPAN	3	2	601	348
SCHWED	53	113	548	1236
FINNL			53	198
OESTER	20	33	241	354
BELGI	40	37	580	405
SCHWZ	15	61	159	918
LITAU			14	61
POLEN	66	25	1112	428
TSCHE	95	48	2577	1057
SLOWAK			2009	498
UNGARN	1806	525	21806	5067
USA	20	69	226	527
CHINA	51	33	2839	1069
AUSTRL	2	3	26	120
AUSF	1090*	2285*	14551*	24380*
EU	458	1043	9065	15666
FRANKR	164	352	1888	3477
NIEDL	44	151	2989	4203
ITAL	11	32	128	453
G BRIT	48	127	419	981
IRLAND	65	78	203	561
DAENM	26	60	1286	1284
PORTUG			155	211
SPAN	33	72	562	1035
SCHWED	4	9	348	914
FINNL	20	64	267	760
OESTER	42	89	599	1170
BELGI	1	8	159	493
NORWEG	2	12	112	298
SCHWZ	40	86	947	1184
LITAU			69	136
POLEN	58	152	274	376
TSCHE	77	129	374	616
UNGARN	125	204	1401	1572
USA	17	58	264	554
KANADA	20	70	351	379
VENEZU	101	138	103	148
ISRAEL			69	92
THAIL	13	21	169	269
PHILIP	3	11	67	208
CHINA			31	109
SKOREA	6	14	117	223
JAPAN	65	136	301	693
AUSTRL	33	61	209	507
8437 10 00				
MASCH Z REINIG SORTIER KOERNER USW				
	STUECK		STUECK	
EINF	42*	550*	369*	4969*
GEW DT	276		2595	
EU	15	228	224	1124
ITAL	3	34	27	180
DAENM	1	40	157	735
SPAN	11	154	11	154
SCHWZ			28	1591
TUERK	8	161	51	1051
SLOWAK			2	60
UNGARN			22	424
INDIEN	18	260	31	510
JAPAN			1	104
AUSF	58*	2498*	798*	34426*
GEW DT	1255		17891	
EU	26	756	180	4742
FRANKR			12	156
ITAL	18	527	108	1779
G BRIT			5	168
DAENM			5	172
GRIECH	6	150	27	1918
SPAN	1	38	7	251
OESTER			6	167
NORWEG			5	124
LIECHT			1	720
SCHWZ	1	16	17	783
MALTA			23	684
TUERK			6	547
POLEN			12	1300
TSCHE	1	20	21	360
SLOWAK			1	55
UNGARN	7	121	60	1255
RUMAEN			33	1570
BULGAR			9	187
UKRAIN			16	1959
RUSSLD	2	83	9	102
USBEK			71	1391
KROAT	1	86	1	86
MAROKK			3	348
AEGYPT			34	1401
NIGERI			2	122
AETHIO			55	1188
KENIA			4	210
S AFR	1	69	1	69
USA	7	309	51	3042
MEXIKO			2	159
PANAMA			1	57
BRASIL			9	125
ARGENT			5	207
A EMIR			2	95
JEMEN			11	1605
SRILAN			10	439
THAIL	5	230	11	393
MALAYS			1	61
SINGAP			5	82
CHINA	4	748	88	7577
JAPAN	1	15	12	512
TAIWAN			5	144
AUSTRL	1	25	6	166
NEUKAL			6	426
8437 80 00				
AND MASCH Z BEHANDELN V GETREIDE USW				
	DT		DT	
EINF	257*	812*	6394*	14269*
EU	86	257	3215	3839
FRANKR			818	624
NIEDL	25	27	928	533
ITAL	61	230	170	1102
IRLAND			590	191
DAENM			346	765
SCHWED			66	149
FINNL			21	169
OESTER			276	306
SCHWZ	167	513	2923	9725
SLOWEN			8	135
USA			69	191
JAPAN			18	111
AUSF	1969*	4139*	21737*	46873*
EU	90	575	4106	10937
FRANKR	5	61	1009	2384
NIEDL	7	46	709	2151
ITAL		1	53	151
G BRIT	34	148	785	1808
DAENM			18	158

Wichtigste Ursprungs- und Bestimmungs-Laender	OKTOBER 1999 dt = 100kg	OKTOBER 1999 1000 DM	JAN./OKT. 1999 dt = 100kg	JAN./OKT. 1999 1000 DM
GRIECH	12	60	21	148
PORTUG	22	173	314	939
SPAN			705	1582
FINNL	5	43	84	309
OESTER	1	8	256	688
BELGI			153	476
NORWEG			35	149
SCHWZ	21	82	479	1070
TUERK			272	1226
ESTLD			111	118
POLEN	293	368	1481	3107
TSCHE	188	512	209	600
SLOWAK			17	63
UNGARN	7	25	352	758
RUMAEN	403	1105	576	1823
BULGAR	3	5	194	220
UKRAIN			248	74
W RUSS			57	273
RUSSLD	75	84	421	870
KASACH			155	195
SLOWEN			71	203
KROAT	1	5	386	1359
ALGER			563	313
TUNES			266	562
AEGYPT			922	1711
ELFBK	53	126	64	132
NIGERI			284	634
AETHIO			172	353
KENIA			12	138
TANSAN			36	92
MOSAMB			38	72
MAURIT			87	194
USA	18	54	1815	4488
MEXIKO	12	22	324	686
GUATEM			64	144
VENEZU			75	147
SURIN			159	614
ECUAD	13	54	354	1408
PERU	8	18	202	426
BRASIL	690	857	845	1309
CHILE			124	184
ARGENT			12	84
LIBAN			901	76
IRAK			2	82
IRAN			192	255
ISRAEL			245	1304
A EMIR			329	552
JEMEN			1477	2586
PAKIST			1361	895
INDIEN	60	126	100	475
THAIL	18	50	69	303
MALAYS			22	154
CHINA			494	1094
SKOREA			212	733
JAPAN	1	37	44	284
AUSTRL	1	21	261	663

8437 90 00

TEILE V GETREIDEREINIGG-SORTIERMA USW

EINF	1073*	1096*	22453*	16180*
EV			8	26
LV			153	307
EU	251	376	8909	4946
NIEDL	51	95	2903	1149
ITAL	63	79	934	837
DAENM	90	150	4369	2152
SPAN	47	28	369	215
BELGI		21	137	423
NORWEG			15	101
SCHWZ	307	421	2402	5606
TUERK	207	85	5141	2123
POLEN	234	68	3984	1076
TSCHE	58	91	1336	1438
UNGARN			412	280
USA	9	39	61	233
CHINA			44	96
AUSF	1024*	3062*	16354*	37607*
LV	6	110	132	288
PV			4	32
EU	383	1492	7049	18454
FRANKR	4	49	159	441
NIEDL	35	202	2674	4485
ITAL	14	91	799	2768
G BRIT	10	100	78	380
IRLAND	152	114	232	447
DAENM	23	198	259	1025
GRIECH	17	52	62	160
PORTUG	31	123	1110	3854
SPAN	36	202	679	2445
SCHWED	7	35	193	337
FINNL	17	222	146	665
OESTER	7	37	87	318
BELGI	28	66	569	1127
NORWEG	9	40	90	526
SCHWZ	57	239	1056	3000
TUERK			24	195
LETTLD			14	119
POLEN	14	132	142	472
TSCHE	3	13	433	402
UNGARN			92	357
RUMAEN	2	9	44	242
W RUSS			5	145
RUSSLD	76	87	101	165
SLOWEN	6	41	93	178
KROAT	2	16	31	92
LIBYEN	2	31	44	338
AEGYPT	3	27	51	190
ELFBK			31	81
NIGERI			183	701
TANSAN			30	157
MOSAMB			23	55
S AFR			36	131
USA	60	59	2996	2783
KANADA	1	2	49	284
KUBA	259	470	272	505
VENEZU	41	50	272	251
BRASIL		16	92	226
CHILE	2	4	27	197
ARGENT			151	158
IRAN	2	5	419	1710
SAUDIA	25	108	81	236
INDIEN	1	12	181	269
THAIL	38	22	86	178
VIETN			3	55
INDONE			192	131
MALAYS	2	12	71	111
PHILIP			393	477
SKOREA	2	35	231	268
JAPAN	3	8	127	330
TAIWAN			236	295
AUSTRL	8	30	305	1357
NEUKAL			91	194

8438 10 10

MASCH U APPARATE Z HERST V BACKWAREN

EINF	815*	4910*	12691*	58853*
EV			15	23
PV	3	4	27	108
AUS LG	64	496	771	5307
EU	405	3082	7911	42718
FRANKR	49	143	1139	6764
NIEDL	34	105	671	2680
ITAL	136	561	3826	14849
G BRIT	10	19	305	785
DAENM	43	435	533	2785
GRIECH			100	142
PORTUG			21	84
SPAN	17	28	118	452
SCHWED			385	1424
OESTER	88	1586	669	11968
BELGI	28	104	142	804
SCHWZ	167	895	973	5228
TUERK			247	181
POLEN	33	68	263	415
TSCHE	99	102	1423	1068
RUSSLD			34	180
SLOWEN	22	63	102	285
USA	4	55	109	837
CHINA			359	398
JAPAN	81	623	1070	7417
AUSF	3421*	17058*	39463*	164257*
EV			12	50
EU	1274	6751	13176	65694
FRANKR	64	1049	1396	11522
NIEDL	57	251	1077	4583
ITAL	56	355	972	8779
G BRIT	333	2619	1179	9841
IRLAND	9	49	433	413
DAENM	35	346	259	1313
GRIECH	7	15	3182	8752
PORTUG	2	125	70	856
SPAN	422	774	1890	4238
SCHWED	4	49	174	861
FINNL	7	114	58	312
OESTER	240	624	1081	3890
BELGI	38	381	1358	10108
LUXEMB			47	226
ISLAND			94	441
NORWEG	63	377	309	2062
SCHWZ	216	1348	3573	16828
TUERK	48	328	460	3100
ESTLD	2	5	87	181
LETTLD	16	68	96	334
LITAU	11	79	407	723
POLEN	242	402	3410	8477
TSCHE	166	932	1145	3127
SLOWAK	6	64	162	688
UNGARN	9	33	163	733
RUMAEN	23	45	426	534
BULGAR			25	179
RUSSLD	38	287	1003	6261
KASACH	30	15	53	303
SLOWEN			156	1383
KROAT	22	95	151	303
MAROKK			18	242
TUNES	14	56	24	122
AEGYPT	40	50	1120	2218
SUDAN			171	87
NIGERI			13	63
R KONG			15	235
TANSAN			12	57
MAURIT		1	104	537
S AFR	1	2	421	641
USA	353	1608	4121	17233
KANADA	3	14	299	1075
MEXIKO	5	24	155	855
NICARA			8	65
ECUAD			42	172
BRASIL			304	1256
CHILE			10	100
ZYPERN	16	83	18	92
LIBAN			15	120
IRAK			102	590
IRAN	354	2200	354	2200
ISRAEL	23	41	2492	2082
SAUDIA	5	176	569	4852
A EMIR			14	177
JEMEN			31	155
THAIL	14	114	53	314
INDONE			29	131
MALAYS			63	335
PHILIP	12	69	54	353
CHINA	44	251	301	1602
SKOREA	27	124	435	2357
JAPAN	184	1182	1182	6730
TAIWAN	3	9	637	3401
HONGK	5	17	54	257
AUSTRL			388	1177

8438 10 90

MASCH U APPARATE Z HERST V TEIGWAREN

EINF	198*	706*	3638*	10030*
EV				12
LV			4	39
EU	142	664	2979	6934
ITAL	142	662	1896	4599
G BRIT			1000	2119
OESTER			46	125
SCHWZ	1	25	491	2862
CHINA	1	2	27	81
AUSF	260*	849*	3527*	12117*
EU	164	377	1638	5946
FRANKR			824	2701
NIEDL	16	75	139	672
ITAL	88	169	88	189
DAENM			117	259
GRIECH	28	12	52	118
PORTUG			46	356
OESTER	22	121	310	1020
BELGI			42	572
SCHWZ	3	5	352	1629
POLEN	6	8	415	770
TSCHE			125	257
RUSSLD	47	374	166	551
USBEK			132	1003
SLOWEN			100	345
AEGYPT			79	108
INDIEN			50	229
MALAYS			26	110
SKOREA			19	111
JAPAN			57	487
HONGK			4	71

8438 20 00

MASCH APP HERST V SUESSWAR KAKAO USW

EINF	24*	154*	3857*	13752*
LV			106	386
EU			2202	5975
FRANKR			75	259
NIEDL			684	2488
ITAL			892	2282
DAENM			28	510
GRIECH			134	100
OESTER			233	173
BELGI			60	110
SCHWZ	1	1	922	5462
POLEN	15	140	206	287
USA		5	142	946
JAPAN			123	201
AUSTRL			211	733
AUSF	1716*	11767*	29030*	151052*
EV			182	1900
EU	1104	6691	9497	51917
FRANKR	186	1006	1510	7692
NIEDL	1	11	285	1758
ITAL	221	2231	1237	8876
G BRIT	187	1717	2221	16912
DAENM			228	763
GRIECH	230	600	472	1396
SPAN		2	1351	3615
SCHWED			219	1303
FINNL	27	432	35	578
OESTER	252	692	1251	7231
BELGI			621	2683
SCHWZ	19	112	614	3660
TUERK			263	992
LETTLD			54	326
POLEN	91	784	1122	5276
TSCHE	8	9	251	553
UNGARN			167	392
RUMAEN			173	747
BULGAR	5	13	81	219
UKRAIN			142	947
W RUSS	50	66	160	207
MOLDAU			4	152
RUSSLD	21	60	3622	18137
USBEK			19	158
SLOWEN	3	24	22	133
KROAT			6	250
BR JUG			112	161
MAROKK			155	939
ALGER			740	1079
TUNES			155	1294
AEGYPT	21	27	669	974
GHANA			1914	4659
NIGERI			86	888
USA	26	528	4037	26342
KANADA	1	7	804	3830
MEXIKO			179	1540
GUATEM			172	774
COSTA			21	215
KOLUMB			317	2271
PERU			355	127
BRASIL			706	7514
CHILE			156	142
SYRIEN			90	260
IRAN	4	20	113	256
ISRAEL			94	120
SAUDIA			46	321
A EMIR			329	2154
JEMEN			5	143
THAIL		1	17	268
INDONE	25	284	33	382
MALAYS			28	220
SINGAP			99	213
PHILIP			97	594
CHINA			31	70

Wichtigste Ursprungs- und Bestimmungs-Laender	OKTOBER 1999		JAN./OKT. 1999	
	dt = 100kg	1000 DM	dt = 100kg	1000 DM
SKOREA	302	3030	624	5241
JAPAN	2	51	475	2901
AUSTRL			62	587
8438 30 00				
MASCHINEN U APPARATE Z HERST V ZUCKER				
EINF	72*	54*	72*	54*
EU	72	54	72	54
FINNL	72	54	72	54
AUSF	3631*	1056*	11940*	11883*
EU			762	2772
FRANKR			139	321
G BRIT			77	537
IRLAND			190	453
FINNL			220	1040
BELGI			136	421
SCHWZ			50	60
TUERK			797	505
LETTLD			160	136
LITAU			63	90
POLEN	3535	948	8112	4293
W RUSS			97	496
MOLDAU			131	254
RUSSLD			91	495
SLOWEN			216	512
USA			448	1350
IRAN	96	108	907	797
8438 40 00				
BRAUEREIMASCHINEN U -APPARATE				
EINF	32*	41*	722*	2089*
LV			32	12
EU			251	806
ITAL			11	70
SCHWED			55	522
OESTER			180	190
SCHWZ			99	418
POLEN			50	72
TSCHE	4	20	171	550
UNGARN	8	16	98	198
AUSF	9150*	23672*	93673*	223787*
EV			32	20
LV			57	117
PV			154	220
EU	75	65	2053	7087
FRANKR			427	1904
NIEDL			136	831
G BRIT			63	606
IRLAND			69	55
GRIECH			186	558
OESTER			984	2821
BELGI	75	65	152	181
ISLAND			337	1820
SCHWZ			353	1021
TUERK			17	194
ESTLD			59	275
LITAU			643	2225
POLEN	551	1331	17754	30188
TSCHE			1547	4844
RUMAEN	485	1053	2413	7130
BULGAR			116	348
UKRAIN	1396	2601	5284	13622
RUSSLD	3237	7754	25651	45586
KASACH			4223	14774
SLOWEN			388	262
KROAT			77	240
BR JUG			1540	1629
MAZED	173	924	173	924
TUNES			102	409
AEGYPT			16	75
SENEG			65	210
ELFBK			56	180
KAMERU			20	64
AETHIO			150	61
KENIA			71	240
UGANDA			302	758
S AFR			218	1177
NAMIB			97	103
USA	47	88	866	2889
KANADA			1898	2042
MEXIKO	271	1206	1539	8817
GUATEM			132	91
BELIZE			16	84
NICARA			1479	2985
KUBA			173	121
DOM RP			132	691
ANTIGU			61	291
DOMINI			58	139
ARUBA			1135	1946
KOLUMB	2	65	2	65
VENEZU			29	400
PERU			625	1208
BRASIL			284	613
CHILE	16	347	12432	28416
IRAN	150	64	150	64
SAUDIA	2	22	47	532
INDIEN			71	293
THAIL	20	383	1059	3331
VIETN			390	3180
CHINA	1063	3048	1575	5907
JAPAN	33	563	1712	9630
TAIWAN			27	737
HONGK			121	1465
AUSTRL	1629	4158	3486	7909
PAPUA			56	224
NEUKAL			120	1807
NEU OZ			146	2082

Wichtigste Ursprungs- und Bestimmungs-Laender	OKTOBER 1999		JAN./OKT. 1999	
	dt = 100kg	1000 DM	dt = 100kg	1000 DM
8438 50 00				
MASCHINEN APPARATE Z VERARB V FLEISCH				
EINF	975*	4876*	11237*	44281*
LV			30	202
AUS LG			5	102
EU	380	1697	6376	24443
FRANKR	45	218	517	1578
NIEDL	35	157	894	4434
ITAL	59	231	1359	4991
G BRIT			34	500
DAENM	61	198	1598	6774
PORTUG			15	78
SPAN	19	71	302	1056
SCHWED			67	238
FINNL			43	321
OESTER	152	812	1468	4414
NORWEG			54	157
SCHWZ	67	562	1051	6950
LETTLD	43	12	262	137
POLEN	132	601	753	1543
TSCHE	193	197	1181	2121
UNGARN			109	76
RUMAEN			21	174
BULGAR	2	4	20	57
RUSSLD	86	1166	157	1675
KROAT	10	87	28	269
S AFR			41	173
USA	44	412	576	4198
KANADA			79	1130
COSTA	9	74	10	82
KUBA			11	90
BRASIL			7	86
THAIL			14	151
CHINA			86	188
TAIWAN			56	119
AUSF	6169*	42722*	60403*	388984*
LV	7	89	9	100
PV			93	655
EU	2524	16476	20378	153908
FRANKR	556	3014	4418	29348
NIEDL	217	2366	2528	19012
ITAL	477	1446	1892	14707
G BRIT	336	2539	2103	17106
IRLAND			114	998
DAENM	178	1547	1220	8242
GRIECH	213	1649	633	5105
PORTUG	25	352	417	3304
SPAN	60	345	2238	16211
SCHWED	48	293	794	6907
FINNL	10	134	554	6191
OESTER	303	2190	2027	16147
BELGI	100	493	1410	10332
LUXEMB	1	108	30	298
ISLAND	23	216	218	1156
NORWEG	54	586	645	5789
LIECHT			32	345
SCHWZ	205	2344	3668	16661
TUERK	30	273	1215	6356
ESTLD	1	6	72	413
LETTLD		2	719	2075
LITAU	108	397	1813	5453
POLEN	527	2663	6474	24930
TSCHE	63	512	1117	8886
SLOWAK	15	122	255	1737
UNGARN	30	173	1009	3592
RUMAEN	354	869	925	2969
BULGAR	36	125	479	1985
ALBAN	35	38	103	105
UKRAIN	2	29	361	1120
MOLDAU			55	151
RUSSLD	281	1604	2990	19218
ARMEN			133	594
ASERB			40	1014
KASACH	2	10	74	750
KIRGIS			77	288
SLOWEN	105	676	277	1868
KROAT	31	134	271	1410
B HERZ	22	200	62	517
BR JUG		3	60	649
MAZED	27	240	34	301
ALGER			24	135
AEGYPT			335	2138
GHANA			5	56
S AFR	208	404	802	3449
USA	743	7853	6412	55786
KANADA	81	623	819	6271
MEXIKO	3	81	185	1998
GUATEM			13	126
COSTA	87	393	176	942
PANAMA	2	60	135	915
KUBA	8	76	8	80
DOM RP			31	259
KOLUMB	48	428	77	624
VENEZU	27	60	143	1366
BRASIL			1941	9534
CHILE	9	160	206	1358
BOLIV	2	9	10	128
PARAGU			10	154
URUGU	10	71	18	200
ARGENT			93	844
ZYPERN		4	85	613
IRAN		2	54	422
ISRAEL	11	116	119	1153
JORDAN	10	39	93	768
SAUDIA	7	36	25	183
A EMIR		2	26	218
THAIL	1	25	224	1284
VIETN			10	91
MALAYS	7	75	59	449
BRUNEI	15	203	15	203
SINGAP	3	18	83	493
PHILIP	27	209	163	993
MONGOL			174	601
CHINA	34	253	1541	7292
SKOREA	5	72	113	946

Wichtigste Ursprungs- und Bestimmungs-Laender	OKTOBER 1999		JAN./OKT. 1999	
	dt = 100kg	1000 DM	dt = 100kg	1000 DM
JAPAN	196	2536	1185	12310
TAIWAN	60	405	299	2414
HONGK	16	207	116	1195
AUSTRL	40	480	776	5297
NEUSEE	1	17	86	582
8438 60 00				
MASCH APP Z BE- VERARB FRUCHT GEMUESE				
EINF	363*	787*	1914*	9615*
LV			8	175
EU	67	344	1086	5139
FRANKR	19	63	116	487
NIEDL		1	383	1189
ITAL	43	167	362	1597
G BRIT		1	77	295
DAENM			46	94
SPAN			20	86
SCHWED	5	112	43	439
BELGI			54	911
SCHWZ	27	256	414	3589
UNGARN			11	178
BULGAR	250	140	250	140
USA	2	7	36	253
AUSF	148*	837*	4885*	14235*
EU	113	552	1780	5832
FRANKR			278	1489
NIEDL	50	156	121	765
G BRIT			1080	1554
DAENM	4	28	30	200
GRIECH			9	71
PORTUG			23	152
SCHWED	32	62	36	79
OESTER	9	53	111	549
BELGI	17	240	67	772
SCHWZ	10	57	114	930
TUERK	2	13	279	361
POLEN	5	27	505	622
TSCHE			71	103
UNGARN			36	272
UKRAIN			250	220
RUSSLD	1	9	270	1796
SLOWEN	2	23	76	527
KROAT	1	5	11	73
USA	2	10	162	1005
PERU			181	177
BRASIL			13	100
CHILE	5	62	11	144
IRAN			623	228
ISRAEL			29	158
INDIEN	2	5	63	214
THAIL		4	29	123
SINGAP			8	80
JAPAN			195	625
8438 80 10				
AND KAFFEE/TEE AUF/ZUBEREIT APP/GERAE				
EINF	66*	71*	241*	962*
LV	65	60	82	220
AUS LG				3
EU			73	361
NIEDL			10	62
OESTER			26	155
SCHWZ	1	11	56	341
TSCHE	65	60	65	60
AUSTRL			17	160
AUSF	418*	1851*	2118*	10170*
EU	32	282	510	3385
FRANKR			12	90
NIEDL		1	116	332
GRIECH			55	346
SPAN	1	6	84	460
FINNL	1	5	165	1531
OESTER	3	18	25	135
BELGI	25	239	30	363
NORWEG			22	119
SCHWZ	32	133	89	379
TUERK	92	423	92	423
POLEN		1	25	205
TSCHE	2	13	64	346
W RUSS			43	162
RUSSLD			50	192
ELFBK	107	123	146	472
AETHIO	55	336	394	1449
USA	53	389	134	906
KANADA	2	7	40	239
ISRAEL	36	92	72	412
A EMIR			29	173
CHINA			9	50
SKOREA			13	103
JAPAN	3	28	44	354
AUSTRL			17	156
PAPUA			60	306
8438 80 91				
AND GETRAENK ZUBEREIT/HERSTELLMASCHIN				
EINF	32*	95*	588*	2395*
AUS LG	1	12	6	33
EU	6	23	157	796
NIEDL		2	8	86
G BRIT			23	241
SPAN			35	196
SCHWED			55	171
POLEN			39	67

Wichtigste Ursprungs- und Bestimmungs-Laender	OKTOBER 1999 dt = 100kg	OKTOBER 1999 1000 DM	JAN./OKT. 1999 dt = 100kg	JAN./OKT. 1999 1000 DM
SLOWEN			23	105
USA	11	53	312	1329
AUSF	112*	783*	5413*	27434*
EU	22	126	467	2020
ITAL	15	76	127	621
DAENM			55	123
SPAN	2	12	199	810
FINNL			5	86
SCHWZ	10	69	62	578
TUERK			83	411
ESTLD			11	129
POLEN	58	257	219	309
UNGARN	1	2	1181	3345
RUMAEN			61	287
ALBAN			100	71
RUSSLD			234	805
ASERB			92	367
KROAT			306	2107
B HERZ			2	99
ALGER			159	843
AEGYPT			82	403
TANSAN			35	395
S AFR			32	288
MEXIKO			719	8459
BRASIL			412	1245
ISRAEL			10	131
WJ GAZ			41	239
SAUDIA			269	985
KATAR			8	50
JEMEN			236	548
INDIEN			35	173
PHILIP			338	1724
JAPAN	8	271	13	327
TAIWAN			36	222
AUSTRL			44	595

8438 80 99

AND AUF- ZUBERMASCH V LEBENSMITT USW

Wichtigste Ursprungs- und Bestimmungs-Laender	OKTOBER 1999 dt = 100kg	OKTOBER 1999 1000 DM	JAN./OKT. 1999 dt = 100kg	JAN./OKT. 1999 1000 DM
EINF	695*	2650*	6186*	25221*
LV			22	162
EU	213	906	1832	10069
FRANKR	2	15	120	544
NIEDL		2	149	1674
ITAL	190	854	1065	3470
G BRIT			8	79
DAENM			144	701
SPAN			208	3080
BELGI			24	167
ISLAND			47	549
NORWEG	199	714	357	1194
SCHWZ	95	380	889	4857
POLEN	83	255	853	1743
TSCHE			843	1290
RUSSLD		2	7	123
SENEG			390	567
S AFR			31	407
USA	26	235	633	3527
CHILE			5	66
CHINA	78	144	122	223
SKOREA			26	97
JAPAN	1	14	18	338
TAIWAN			76	118
AUSF	1967*	19104*	21100*	152380*
EV	7	35	7	35
PV			1	9
EU	194	2071	2500	27108
FRANKR	11	271	367	4139
NIEDL	60	418	423	2758
ITAL	50	522	183	2208
G BRIT	16	305	291	5613
IRLAND	22	90	78	604
DAENM	5	118	327	3532
GRIECH	2	9	57	756
PORTUG			9	66
SPAN	8	156	74	1144
SCHWED	5	20	109	733
FINNL			252	2820
OESTER	7	37	267	1968
BELGI	3	96	58	725
ISLAND			270	3494
NORWEG	157	2203	2137	24894
SCHWZ	85	356	848	4477
FAROER			88	1211
MALTA			3	69
TUERK			156	1157
ESTLD			13	184
LETTLD	3	69	19	127
LITAU			66	331
POLEN	213	1167	2142	9114
TSCHE	12	84	132	1079
UNGARN	28	289	2253	17442
RUMAEN			120	642
UKRAIN			107	208
W RUSS	48	218	85	324
RUSSLD	537	4141	4102	18156
ASERB			189	1434
SLOWEN	2	5	40	202
KROAT	20	13	222	1043
BR JUG			240	242
MAZED			74	768
ALGER			3	55
TUNES			148	811
AEGYPT			31	115
S AFR	61	577	149	1175
NAMIB	27	274	42	487
USA	237	3731	1922	18578
KANADA	2	35	674	3121
MEXIKO	214	1143	369	1618
KOLUMB			84	385
VENEZU			35	357
BRASIL			93	180
CHILE	3	65	28	639

Wichtigste Ursprungs- und Bestimmungs-Laender	OKTOBER 1999 dt = 100kg	OKTOBER 1999 1000 DM	JAN./OKT. 1999 dt = 100kg	JAN./OKT. 1999 1000 DM
BOLIV	12	122	12	122
ISRAEL	4	52	138	965
SAUDIA			69	142
A EMIR			45	180
JEMEN			5	98
NEPAL			4	58
THAIL	39	75	39	75
CHINA		365	36	779
SKOREA	44	1808	143	3879
JAPAN	9	60	991	2651
TAIWAN	2	48	21	314
HONGK		19	15	105
AUSTRL	3	20	11	162
NEUSEE			90	1429

8438 90 00

TEILE V MASCH U APPARATEN D POS 8438

Wichtigste Ursprungs- und Bestimmungs-Laender	OKTOBER 1999 dt = 100kg	OKTOBER 1999 1000 DM	JAN./OKT. 1999 dt = 100kg	JAN./OKT. 1999 1000 DM
EINF	7015*	13998*	39428*	119711*
EV			45	237
LV	20	98	207	741
PV			7	16
AUS LG	1	81	1	85
EU	4161	8939	16504	65747
FRANKR	152	316	1461	4139
NIEDL	95	669	2754	13229
ITAL	3414	5297	5563	19800
G BRIT	7	229	648	4657
DAENM	218	1375	2347	13413
PORTUG	7	23	142	465
SPAN	2	32	167	710
SCHWED	11	67	162	1077
OESTER	248	796	3072	6650
BELGI	5	117	182	1538
NORWEG		5	127	656
SCHWZ	778	2104	7494	27645
POLEN	308	367	2887	3179
TSCHE	566	678	5798	7247
SLOWAK	43	66	311	523
UNGARN	723	552	3399	2108
RUMAEN			75	181
SLOWEN	142	227	1005	1937
USA	63	501	755	5806
KANADA	1	34	122	567
PERU	12	77	12	77
BRASIL	20	64	139	390
MALAYS			25	75
CHINA	64	93	184	728
JAPAN	10	207	114	1377
AUSTRL	1	12	64	604
NEUSEE	1	9	9	130
AUSF	4581*	28052*	56521*	297351*
EV			13	288
LV	31	94	158	512
PV	201	78	202	84
EU	1331	8280	19803	110178
FRANKR	238	1737	2285	17675
NIEDL	473	1627	4265	16604
ITAL	85	749	3036	17208
G BRIT	72	910	1224	13718
IRLAND	8	44	342	1985
DAENM	67	469	962	5755
GRIECH	17	276	159	1436
PORTUG	6	63	221	1215
SPAN	38	458	816	6550
SCHWED	48	247	624	3860
FINNL	15	221	230	2227
OESTER	224	1045	3886	13630
BELGI	42	415	1530	9054
LUXEMB	1	19	23	261
ISLAND	7	152	101	1530
NORWEG	28	398	570	5672
LIECHT		6	20	357
SCHWZ	666	1462	4873	15319
TUERK	27	300	493	3016
LITAU	39	80	273	1044
POLEN	568	1162	4020	12172
TSCHE	106	415	803	3274
SLOWAK	33	192	273	871
UNGARN	27	198	327	2532
RUMAEN	87	193	546	2874
BULGAR	13	71	477	1798
UKRAIN	196	1252	1084	3467
RUSSLD	177	1645	1993	12636
ASERB			152	2455
USBEK	2	12	16	104
KIRGIS			7	127
SLOWEN	15	226	125	725
KROAT		9	70	441
BR JUG	2	9	40	394
MAROKK	1	14	99	669
ALGER			27	147
LIBYEN		1	57	366
AEGYPT	9	57	1347	1588
SUDAN			27	330
GAMBIA	1	16	36	274
ELFBK	2	16	67	359
GHANA	1	18	436	2560
NIGERI	2	28	26	294
KAMERU		6	333	1339
ANGOLA	7	84	7	84
AETHIO	1	6	104	533
KENIA	2	22	95	532
UGANDA			15	216
TANSAN	2	22	14	141
S AFR	20	203	292	2582
NAMIB	2	44	43	684
USA	404	4372	7743	42772
KANADA	230	796	580	3769
MEXIKO	14	192	515	3639
GUATEM			27	137
NICARA			33	82
COSTA	2	37	87	743
PANAMA		10	39	220
KUBA	2	5	93	523

Wichtigste Ursprungs- und Bestimmungs-Laender	OKTOBER 1999 dt = 100kg	OKTOBER 1999 1000 DM	JAN./OKT. 1999 dt = 100kg	JAN./OKT. 1999 1000 DM
DOM RP	1	6	34	328
ANTIGU	2	57	52	371
TRINID	1	3	61	610
ARUBA	3	37	51	227
KOLUMB	9	95	74	636
VENEZU	12	122	112	962
GUYANA			47	137
ECUAD	4	35	128	770
PERU	1	15	48	348
BRASIL	44	491	1106	4280
CHILE	13	175	187	1600
BOLIV	4	41	79	426
PARAGU		3	94	236
URUGU	5	67	19	322
ARGENT	19	171	851	3241
LIBAN	8	22	16	161
SYRIEN	1	11	3	69
IRAN	4	23	888	479
ISRAEL	12	62	142	1096
SAUDIA	28	211	134	1322
KUWAIT		3	21	362
A EMIR	4	71	47	281
JEMEN	1	3	18	158
PAKIST	3	16	21	132
INDIEN	8	53	70	519
SRILAN	9	58	21	262
THAIL	29	144	223	1359
VIETN	7	52	111	878
INDONE	21	61	209	769
MALAYS	14	46	178	780
SINGAP	8	80	89	621
PHILIP	3	27	142	1058
CHINA	11	100	697	3722
SKOREA	86	1888	357	6927
JAPAN	54	496	602	5407
TAIWAN	6	61	83	624
HONGK	59	564	223	2264
AUSTRL	17	153	397	2323
NEUSEE	9	159	127	1723
NEUKAL	3	24	66	577
SAMOA		2	38	214
N ERM	1	5	32	177

8439 10 00

MASCH Z HERST V HALBST A CELLULOS-FAS

Wichtigste Ursprungs- und Bestimmungs-Laender	OKTOBER 1999 dt = 100kg	OKTOBER 1999 1000 DM	JAN./OKT. 1999 dt = 100kg	JAN./OKT. 1999 1000 DM
EINF	1050*	4106*	13327*	32944*
EU	1050	4106	13261	32560
FRANKR			69	163
SCHWED			11	81
FINNL			3707	10468
OESTER	1049	4103	9448	21737
NORWEG			66	384
AUSF	2133*	8129*	21215*	61134*
EU	835	1942	14361	40760
FRANKR			706	1348
NIEDL			501	2358
ITAL	9	40	447	934
G BRIT			278	505
PORTUG	702	1484	702	1484
SCHWED			104	1061
FINNL			9003	25056
OESTER	124	418	2495	7840
BELGI			125	174
NORWEG	984	5469	1268	5728
SCHWZ	5	10	781	2443
TUERK			335	1114
TSCHE			1400	220
AEGYPT	257	223	567	937
USA	52	485	1013	3901
MEXIKO			945	4325
INDONE			20	391
MALAYS			194	420
JAPAN			103	547
TAIWAN			26	99
HONGK			23	176

8439 20 00

MASCH APP Z HERST V PAPIER OD PAPPE

Wichtigste Ursprungs- und Bestimmungs-Laender	OKTOBER 1999 dt = 100kg	OKTOBER 1999 1000 DM	JAN./OKT. 1999 dt = 100kg	JAN./OKT. 1999 1000 DM
EINF	264*	377*	3888*	10282*
LV			1	37
EU	259	370	3306	7592
FRANKR		10	145	1160
ITAL	1	6	1492	3492
G BRIT	2	29	37	104
SPAN			6	204
SCHWED		1	12	258
FINNL		10	27	165
OESTER	226	262	1536	2026
SCHWZ			232	200
USA			231	1778
KANADA			96	693
AUSF	1051*	5237*	62852*	135858*
LV			1	14
EU	70	505	24841	62612
FRANKR	21	139	7934	23431
NIEDL	26	207	294	1225
ITAL	23	159	1818	4306
G BRIT			6298	14955
IRLAND			339	880
DAENM			327	910
GRIECH			616	574
PORTUG			103	517
SPAN			6341	13351
SCHWED			26	113
FINNL			490	1162
OESTER			249	1162
NORWEG			190	99
SCHWZ			294	686

Wichtigste Ursprungs- und Bestimmungs-Laender	OKTOBER 1999 dt = 100kg	OKTOBER 1999 1000 DM	JAN./OKT. 1999 dt = 100kg	JAN./OKT. 1999 1000 DM
TUERK			87	719
LETTLD			427	1421
POLEN			423	2932
TSCHE	2	3	967	2383
SLOWAK			33	283
RUMAEN			3801	7800
BULGAR			711	2510
RUSSLD	134	1090	134	1090
SLOWEN	103	698	133	766
MAROKK			140	120
AEGYPT			1612	372
GHANA			386	368
USA	657	2412	7219	17942
KANADA			398	1124
MEXIKO			34	170
PERU			81	118
BRASIL			68	324
CHILE			589	1903
IRAN			8243	1362
ISRAEL			1108	2035
INDIEN			75	796
INDONE			36	215
SINGAP	10	112	10	112
CHINA			3665	9566
SKOREA			20	119
JAPAN	72	411	352	2440
TAIWAN			31	190
AUSTRL			6739	13248

8439 30 00

MASCH APP Z FERTIGST V PAPIER PAPPE

EINF	1322*	6010*	11125*	40107*
PV			50	113
EU	147	990	5813	17130
FRANKR			260	1437
NIEDL			415	1177
ITAL		2	691	5177
SPAN			194	435
SCHWED	147	988	314	2225
FINNL			3490	6374
OESTER			410	203
BELGI			39	102
NORWEG	70	50	356	261
SCHWZ	1097	4551	4681	21504
TSCHE			138	165
USA			128	623
KANADA	8	419	9	424
AUSF	1453*	7336*	23299*	94105*
EV			413	1456
EU	282	1572	10386	47644
FRANKR	123	777	854	3913
NIEDL			207	1343
ITAL	38	169	253	1498
G BRIT	56	257	1677	8917
GRIECH			97	1226
SPAN	65	369	3987	18085
FINNL			84	545
OESTER			236	1114
BELGI			2991	11006
SCHWZ	42	458	127	772
TUERK			663	3677
POLEN			603	1597
RUMAEN			39	450
UKRAIN	13	290	13	290
RUSSLD			52	216
SLOWEN			1216	3139
MAROKK			260	760
TUNES			252	1360
AEGYPT			1165	684
USA	776	2855	6349	21741
KANADA			75	710
MEXIKO			122	949
KUWAIT			8	51
THAIL			8	60
CHINA	339	2152	1688	8829
SKOREA			7	217
TAIWAN			122	852

8439 91 10

MASCHINTEIL Z HALBSTHST A EISEN STAHL

EINF	1713*	2322*	10870*	23828*
EV				11
LV			4	44
PV			1	8
AUS LG	3	17	68	357
EU	384	498	6335	11064
FRANKR	11	61	214	695
NIEDL	21	105	261	556
ITAL	1	6	205	298
G BRIT	1	7	109	329
SPAN	54	106	852	899
SCHWED	202	101	317	722
FINNL	5	61	1839	2223
OESTER	87	41	2504	5275
SCHWZ	144	1180	1081	7985
POLEN	15	10	516	323
SLOWEN	885	234	1416	372
TUNES			2	50
USA	8	29	116	541
ISRAEL	30	101	318	1056
JAPAN	77	208	872	2201
AUSF	356*	1625*	10933*	26470*
EV				10
LV			17	145
PV			43	30
EU	169	674	3361	14399
FRANKR	12	59	556	3329
NIEDL	16	95	176	1602
ITAL	18	97	250	1370
G BRIT	21	127	473	3796
DAENM		9	41	304
SPAN		57	27	261
SCHWED	2	43	276	466
FINNL	1	19	443	582
OESTER	99	157	1014	2241
BELGI		10	103	407
NORWEG	5	77	33	480
SCHWZ	89	209	772	2682
TUERK		2	980	1546
POLEN			511	389
RUSSLD			2	62
S AFR	1	16	11	207
USA	14	131	472	2768
MEXIKO			43	129
CHILE			11	266
OMAN			1577	333
PAKIST			2355	205
INDIEN	1	5	32	125
THAIL	2	53	52	200
INDONE	16	142	25	274
MALAYS	10	111	73	740
PHILIP	2	8	39	109
SKOREA	39	119	97	508
JAPAN	1	5	40	308
AUSTRL	6	51	23	279

8439 91 90

AND TEIL V MASCH APP Z HALBSTHERSTELL

EINF	2955*	6799*	38861*	84601*
EV			1	3
LV			161	177
PV			45	351
EU	2908	6669	38797	80920
FRANKR	112	266	1268	3049
NIEDL	644	968	7380	10356
ITAL		8	460	782
G BRIT	233	720	571	2559
DAENM	2	3	90	605
SCHWED	7	92	495	1477
FINNL	127	837	1743	6010
OESTER	61	272	4387	6781
BELGI	1722	3503	20403	49288
SCHWZ	4	7	439	1053
TUERK	37	77	61	164
LITAU			154	66
TSCHE	4	22	438	380
UNGARN			415	123
USA		1	383	1491
KANADA	1	12	2	109
JAPAN		3	93	156
AUSF	3819*	10621*	35507*	109522*
LV	37	30	37	30
PV			65	347
EU	3620	8513	30128	79429
FRANKR	204	811	776	3025
NIEDL	1148	1857	6850	10799
ITAL	15	133	215	1063
G BRIT	28	161	76	789
DAENM		2	151	894
SPAN		8	101	334
SCHWED	30	459	136	1866
FINNL	9	200	128	1359
OESTER	152	472	1706	8605
BELGI	2034	4408	19988	50873
SCHWZ	19	60	544	1885
TUERK			342	1601
POLEN	37	43	64	388
TSCHE			1154	2563
SLOWAK			71	287
RUSSLD			4	90
SLOWEN		12	21	319
AEGYPT			106	153
S AFR	66	542	78	775
USA	34	780	579	8829
KANADA	5	85	17	278
MEXIKO	1	42	18	415
BRASIL	18	370	74	1319
CHILE	2	14	13	186
ISRAEL			6	197
INDIEN	2	36	36	227
INDONE			21	456
MALAYS	1	11	17	195
CHINA	4	13	2156	9288

8439 99 10

TEILE V PAPIERHSTMASCH A EISEN STAHL

EINF	1776*	2624*	25530*	37284*
EV			44	28
LV			1517	2460
EU	1138	1428	17496	26268
FRANKR	5	11	922	1878
NIEDL		4	391	466
ITAL	38	27	2423	2703
G BRIT	49	294	420	1400
SPAN	1	4	177	308
SCHWED		6	732	1225
FINNL	27	18	941	1100
OESTER	1018	1064	11415	17093
BELGI			55	90
NORWEG			260	138
SCHWZ	224	749	2243	4766
POLEN	206	105	1285	751
SLOWEN	77	50	1128	631
USA	45	177	361	943
KANADA			623	1034
BRASIL			367	218
IRAN			100	145
INDIEN			155	101
THAIL			38	570
INDONE			230	324
CHINA			149	371
JAPAN	86	115	586	764
AUSF	2427*	5291*	25997*	67602*
LV	394	1636	2517	6051
EU	1078	1293	14549	40587
FRANKR	188	340	2314	9314
NIEDL	20	56	1073	3449
ITAL		1	1646	5816
G BRIT	81	69	348	1188
DAENM		4	191	334
SPAN	1	7	130	1373
SCHWED	24	18	337	716
FINNL	1	5	681	1061
OESTER	761	793	7661	17070
BELGI			168	262
NORWEG	196	23	1060	793
SCHWZ	518	862	6092	9662
POLEN			83	444
TSCHE			232	219
SLOWAK	1	21	277	426
UNGARN	2	21	128	114
RUSSLD			78	99
SLOWEN	282	803	306	905
TUNES	23	106	26	116
S AFR	1	15	65	409
USA	11	68	1701	7038
KANADA	3	14	328	2113
ISRAEL			83	469
INDIEN	73	641	78	698
THAIL	38	629	41	638
INDONE	44	32	320	590
MALAYS	7	52	17	98
SINGAP	91	273	354	1246
CHINA	60	424	61	426
TAIWAN			31	161

8439 99 90

AND TEILE V PAPIERHERSTELLMASCH USW

EINF	9097*	13112*	161337*	264563*
EV			146	360
LV	417	451	4086	4315
PV	460	301	12865	10835
EU	5842	9369	102016	197154
FRANKR	1013	1306	10619	14109
NIEDL	1553	1053	11229	8887
ITAL	293	637	7493	21786
G BRIT	312	256	2752	3593
DAENM		7	1271	3104
PORTUG			204	132
SPAN	59	51	1451	1773
SCHWED	689	267	2958	3534
FINNL	401	2609	29887	79472
OESTER	992	2619	29757	56743
BELGI	515	465	3380	2410
LUXEMB	14	95	1004	1604
NORWEG			377	957
LIECHT			12	146
SCHWZ	828	1561	7339	19331
TUERK			84	129
ESTLD			356	121
POLEN	9	30	657	544
TSCHE	1678	750	18158	13336
SLOWAK	17	10	1442	983
UNGARN	50	63	3714	1579
SLOWEN	82	86	1136	931
S AFR	25	55	544	938
SWASI			15	68
USA	74	471	993	3477
KANADA		7	271	2118
BRASIL			20579	18127
IRAN			310	111
INDIEN			412	222
THAIL	26	19	139	134
INDONE	306	278	1018	706
CHINA	1	1	186	488
SKOREA			20	201
JAPAN	2	353	1071	2399
TAIWAN			42	147
AUSF	9360*	28897*	144891*	361879*
EV			88	92
LV	183	374	5097	6533
PV	390	557	3185	4954
EU	5378	14440	63446	157484
FRANKR	884	4134	7926	23200
NIEDL	1161	1072	8924	14489
ITAL	349	1194	5628	17960
G BRIT	506	1969	4941	17543
DAENM	330	464	1681	4602
PORTUG	1	25	228	670
SPAN	421	1116	2321	9412
SCHWED	19	278	3431	12634
FINNL	27	202	3281	8081
OESTER	525	1412	17870	36683
BELGI	595	1172	5566	8879
LUXEMB	559	1383	1615	3022
NORWEG	12	37	400	865
SCHWZ	782	1801	4056	14218
TUERK	10	95	4135	4493
POLEN	76	299	1326	14488
TSCHE	448	842	4163	8399
SLOWAK	316	228	1629	2187
UNGARN	3	60	670	959
BULGAR	151	435	157	463
RUSSLD	11	177	426	3308
SLOWEN	12	139	310	1375
KROAT	2	18	81	297

Wichtigste Ursprungs- und Bestimmungs-Laender	OKTOBER 1999 dt = 100kg	OKTOBER 1999 1000 DM	JAN./OKT. 1999 dt = 100kg	JAN./OKT. 1999 1000 DM
AEGYPT		3	45341	78815
SIMBAB	2	25	102	488
S AFR	70	232	908	3506
USA	1218	7079	4881	27327
KANADA	7	72	961	6070
MEXIKO	8	77	38	461
HONDUR			17	50
KOLUMB	4	21	45	179
VENEZU	2	52	8	203
BRASIL	87	330	1725	5803
CHILE	8	58	87	408
ARGENT	32	45	211	474
IRAN			1336	484
ISRAEL	3	22	346	1193
SAUDIA	5	31	31	297
PAKIST			92	224
INDIEN	106	147	173	734
THAIL	28	171	244	1258
INDONE	372	766	3098	7111
MALAYS	17	93	165	1148
SINGAP	50	120	530	761
PHILIP			12	279
CHINA	11	139	2355	7186
NKOREA			6	50
SKOREA	27	271	313	1761
JAPAN	25	242	238	1928
TAIWAN	2	7	140	1154
AUSTRL	60	233	466	2987
NEUSEE		2	51	458

8440 10 10

FALZMASCHINEN F D BUCHBINDEREI

EINF	73*	572*	1166*	5354*
EV			4	30
EU	11	149	524	1972
FRANKR	8	140	32	240
PORTUG			417	1602
SCHWZ	12	119	125	879
TSCHE			12	93
USA	2	93	172	1178
JAPAN	48	211	296	1163
AUSF	1914*	11715*	28194*	141930*
EV			4	34
EU	824	5595	13779	72703
FRANKR	221	1290	1529	8286
NIEDL	71	876	1218	6539
ITAL	167	1157	2769	15342
G BRIT	117	905	2616	13858
IRLAND	6	46	96	381
DAENM	24	117	504	2662
GRIECH	2	13	318	1239
PORTUG	12	51	319	1595
SPAN	38	206	1718	8274
SCHWED	32	199	699	4088
FINNL	12	58	243	1504
OESTER	81	551	665	3578
BELGI	21	126	1085	5357
ISLAND	12	137	19	216
NORWEG	36	221	388	2143
SCHWZ	75	501	877	5453
MALTA			27	184
TUERK	113	690	803	2571
ESTLD			53	256
LETTLD	28	124	34	135
LITAU			10	133
POLEN	60	54	911	4136
TSCHE	65	282	384	1711
UNGARN	7	27	117	297
UKRAIN			43	214
RUSSLD	22	127	122	563
GEORG			14	78
SLOWEN	5	18	58	331
KROAT			53	117
ALGER			9	67
TUNES	30	6	134	300
LIBYEN	60	561	60	561
AEGYPT	4	33	86	499
SUDAN			25	127
GHANA			13	63
TANSAN			31	75
MAURIT			39	202
S AFR	2	22	42	408
USA	208	1323	4629	21470
KANADA			444	2072
MEXIKO	22	72	211	840
COSTA			71	468
TRINID			54	238
VENEZU			36	124
PERU			39	189
BRASIL	30	177	461	2177
CHILE			81	579
PARAGU			31	103
URUGU			25	154
ARGENT	20	78	206	1084
ZYPERN			65	416
LIBAN			75	302
SYRIEN			82	414
ISRAEL	39	289	274	1439
JORDAN			105	716
SAUDIA			78	313
KUWAIT			40	225
BAHRAI			24	110
A EMIR			145	385
OMAN			36	272
THAIL			31	126
SINGAP	14	49	230	1168
PHILIP	13	52	64	229
CHINA	18	92	84	382
SKOREA			25	127
JAPAN	87	682	1286	7094
TAIWAN	12	70	334	1719
HONGK	5	46	277	1215
AUSTRL	91	347	248	1422

8440 10 20

ZUSAMMENTRAGMASCHINE F BUCHBINDEREI

EINF	125*	856*	1668*	9969*
LV			1	13
AUS LG	1	5	11	56
EU	46	280	191	1336
G BRIT	4	45	112	839
SCHWED	42	235	79	497
SCHWZ			513	3948
USA	39	324	86	544
JAPAN	40	252	878	4141
AUSF	261*	2644*	4524*	24302*
EU	93	1345	1759	10147
FRANKR			427	1955
NIEDL			119	567
ITAL			245	1512
G BRIT			237	1534
DAENM			38	361
GRIECH	85	1236	85	1236
SPAN	8	109	280	1166
SCHWED			39	333
FINNL			31	144
OESTER			33	176
BELGI			225	1163
SCHWZ	4	34	163	742
POLEN			63	440
TSCHE			108	677
SLOWAK			36	186
UNGARN			59	203
RUMAEN			263	314
MOLDAU			24	96
RUSSLD	10	78	22	117
USBEK			58	571
AEGYPT			157	1024
ERITRE			58	346
S AFR			5	57
USA	69	490	881	4937
KANADA			52	412
MEXIKO			42	194
CHILE			46	260
CHINA			419	2418
JAPAN			45	167
TAIWAN	37	370	37	370
AUSTRL			35	155
NEUSEE	48	327	48	327

8440 10 30

FADEN/DRAHT/KLAMMERHEFTMASCH BUCHBIND

EINF	647*	1583*	4809*	22583*
EU	77	464	875	4608
ITAL	65	436	543	3837
G BRIT			41	215
SCHWED	12	28	271	537
SCHWZ			1503	11527
POLEN			123	235
ALGER			250	346
S AFR	418	433	418	433
USA	37	205	536	1484
CHINA			454	791
JAPAN	113	469	585	3062
AUSF	1307*	5627*	8208*	41237*
EU	159	1020	1557	6530
FRANKR			142	804
NIEDL	2	10	253	737
ITAL			182	961
G BRIT			144	821
GRIECH	40	42	246	371
PORTUG	113	943	134	1067
SPAN			187	490
SCHWED			62	469
FINNL			65	163
OESTER	4	25	76	249
BELGI			61	357
ISLAND	48	170	48	170
NORWEG	1	4	67	393
SCHWZ	1	3	88	669
TUERK	139	124	163	144
POLEN		1	512	2995
TSCHE	61	28	320	984
SLOWAK			9	57
UNGARN	170	924	450	2188
UKRAIN			13	122
MOLDAU			11	70
RUSSLD	47	359	106	540
SLOWEN			59	172
KROAT			181	255
ALGER			257	1915
LIBYEN			6	54
GHANA			19	69
USA	231	1194	1460	8552
KANADA	96	472	204	1234
VENEZU	14	68	76	378
BRASIL	76	352	521	2887
CHILE		1	681	4056
ARGENT			40	172
ZYPERN	87	94	90	113
SYRIEN			8	111
ISRAEL		1	8	77
SAUDIA	6	30	26	247
BAHRAI			12	86
JEMEN			10	51
INDIEN			57	50
THAIL			132	233
SINGAP	12	61	70	439
PHILIP	40	213	42	222
SKOREA	92	442	92	442
JAPAN			186	1297
TAIWAN			106	634
AUSTRL	1	4	286	1963

8440 10 40

KLEBEBINDEMASCHINE F D BUCHBINDEREI

EINF	72*	392*	2551*	13750*
EU	36	112	566	1696
FRANKR			175	722
NIEDL	22	32	62	119
ITAL	12	71	112	674
GRIECH			205	222
BELGI			2	107
SCHWZ	5	34	1292	9209
TSCHE	3	11	328	1059
USA	17	178	100	856
JAPAN	5	34	140	545
AUSF	441*	2298*	7528*	35300*
EU	83	454	2284	13711
FRANKR	45	257	908	6454
NIEDL	6	49	289	526
ITAL	1	4	249	1988
G BRIT	1	3	455	2581
SPAN	1	3	134	707
SCHWED	5	24	55	327
OESTER	9	61	22	165
BELGI	4	27	146	829
NORWEG			16	131
SCHWZ	1	10	132	842
TUERK			124	255
POLEN	15	16	300	704
TSCHE	41	148	68	248
UNGARN	1	4	74	237
RUMAEN			268	201
USBEK			127	1272
TUNES	101	99	103	104
AEGYPT			297	1997
ERITRE			130	777
S AFR		2	7	74
USA	50	432	2270	7345
KANADA			85	486
PERU	6	46	46	301
INDIEN			250	57
CHINA			508	4022
TAIWAN	80	666	81	675
HONGK			157	1063
NEUSEE	58	390	58	390

8440 10 90

AND BUCHBINDEREIMASCHINEN U -APPARATE

EINF	1371*	3089*	7279*	28404*
EV			3	17
LV			781	684
AUS LG			81	109
EU	696	529	2545	5033
FRANKR			251	226
NIEDL			572	1363
ITAL	690	483	1618	3102
G BRIT	6	45	33	198
NORWEG			111	91
SCHWZ	217	1858	1970	15327
TSCHE	431	366	431	372
USA	27	336	889	6123
KANADA			65	290
SKOREA			144	158
JAPAN			391	296
AUSTRL			600	565
AUSF	1529*	11611*	20160*	118929*
LV			32	65
PY			2	13
EU	238	5229	8671	57799
FRANKR	84	794	1263	8541
NIEDL	6	36	1607	7043
ITAL	13	109	1736	11330
G BRIT	75	3866	1194	11281
DAENM	3	18	163	1394
GRIECH			179	273
PORTUG		3	38	217
SPAN	35	265	830	5218
SCHWED	1	7	743	5525
FINNL	2	15	214	1641
OESTER	13	68	406	3335
BELGI	5	38	295	1980
NORWEG	2	14	145	909
SCHWZ	9	48	311	1319
TUERK	22	69	457	2395
LETTLD		2	31	113
POLEN	124	1326	1231	7648
TSCHE	8	54	105	853
SLOWAK			15	56
UNGARN	18	37	240	548
RUSSLD	18	98	104	979
KASACH			55	708
USBEK			288	2806
SLOWEN	3	19	54	187
KROAT	1	4	110	215
MAROKK			38	710
ALGER			10	94
TUNES	99	460	189	1010
AEGYPT			785	5500
USA	172	1414	2234	12108
KANADA	10	59	71	340
MEXIKO			72	875
KOLUMB		3	243	1148
BRASIL	1	3	40	148
CHILE			263	702
ARGENT	54	40	430	1336
LIBAN			229	210
SYRIEN	73	78	82	188
ISRAEL	5	13	98	231
JORDAN	453	1644	513	1732
SAUDIA			112	792
KATAR			20	62

Wichtigste Ursprungs- und Bestimmungs-Laender	OKTOBER 1999 dt = 100kg	OKTOBER 1999 1000 DM	JAN./OKT. 1999 dt = 100kg	JAN./OKT. 1999 1000 DM
INDIEN			161	1054
INDONE			251	2872
SINGAP			76	602
PHILIP	10	27	107	407
CHINA			336	1910
SKOREA			148	637
JAPAN	3	19	448	2434
TAIWAN	77	673	110	870
HONGK	85	135	860	2919
AUSTRL	33	64	119	396
8440 90 00				
TEILE V BUCHBINDEREIMASCH U APPARATEN				
EINF	925*	3136*	7757*	27583*
EV	3	4	3	4
LV			9	19
PV			97	24
EU	272	772	1781	5545
FRANKR	3	30	18	322
NIEDL	2	16	63	425
ITAL	21	144	134	745
G BRIT	5	102	93	874
PORTUG	237	416	1303	2568
OESTER	2	28	154	340
SCHWZ	311	1620	2954	16449
TSCHE	258	256	2376	1768
USA	59	439	447	3231
AUSF	646*	7328*	9811*	94817*
EV	13	60	13	60
PV			97	24
EU	250	2863	3543	38440
FRANKR	52	562	428	6607
NIEDL	9	139	210	2622
ITAL	55	615	404	4899
G BRIT	51	542	516	5811
DAENM	15	206	82	1139
PORTUG		5	1059	7876
SPAN	31	280	188	2318
SCHWED	7	61	133	1437
FINNL	2	46	41	744
OESTER	16	178	140	1643
BELGI	12	199	294	3020
NORWEG	1	34	28	430
SCHWZ	104	384	1551	4672
POLEN	2	72	71	1088
TSCHE	1	15	297	1337
UNGARN	2	23	13	209
RUSSLD	1	35	35	470
ALGER		5	3	164
TUNES			7	132
AEGYPT	1	41	6	220
KAMERU			3	50
S AFR	2	13	31	451
USA	221	2535	3205	31070
KANADA	1	46	64	738
MEXIKO	2	49	33	435
EL SAL		6		62
KUBA			8	244
KOLUMB	3	140	16	399
VENEZU	1	9	23	208
ECUAD			1	87
BRASIL	6	172	30	1032
LIBAN	2	30	11	152
IRAN			7	280
ISRAEL	1	18	23	414
SAUDIA		28	13	360
A EMIR		15	75	280
INDIEN		2	53	186
THAIL		4	7	207
INDONE	6	35	14	395
MALAYS		5	7	180
SINGAP	4	57	29	526
SKOREA	1	14	35	358
JAPAN	13	320	308	5158
TAIWAN	2	15	57	692
HONGK	5	88	47	818
AUSTRL	8	91	66	884
8441 10 10				
KOMB ROLLSCHNEID/WICKELMASCH F PAPIER				
EINF	172*	633*	8385*	29680*
LV			9	255
PV			94	246
EU			7299	22224
FRANKR			206	500
ITAL			580	1692
SPAN			41	144
FINNL			6472	19888
SCHWZ	64	104	298	1955
LITAU	56	170	94	407
USA	7	60	36	499
KANADA	43	296	415	3168
JAPAN			221	1379
AUSF	2610*	13347*	13906*	74042*
EU	293	1695	6480	33617
FRANKR	1	4	1349	5228
NIEDL	1	1	141	1039
ITAL			1032	4832
G BRIT	55	416	230	1798
DAENM	32	107	33	109
GRIECH			236	1990
SPAN			360	1871
SCHWED			52	284
FINNL	88	329	100	425
BELGI	116	837	1972	12372
LUXEMB			968	3647
NORWEG	1	3	269	1898
SCHWZ	8	65	104	652
TUERK			22	92
POLEN	150	982	1259	5091
TSCHE	22	83	183	798
UKRAIN			80	487
RUSSLD	1	2	91	456
USBEK			13	121
BR JUG			30	199
USA	891	4343	1713	9714
KANADA			133	497
GUATEM				236
TRINID				157
KOLUMB			79	447
BRASIL			557	2156
CHILE			10	97
ARGENT			152	958
INDIEN			328	1808
NEPAL			115	1083
CHINA	1243	6169	2116	13225
AUSTRL			4	54
8441 10 20				
LAENGS- U QUERSCHNEIDER F PAPIER USW				
EINF	129*	776*	1585*	7302*
EV			28	372
LV			70	91
EU	100	615	781	2060
ITAL	68	245	282	763
G BRIT	7	54	449	890
DAENM			5	52
SCHWED	25	316	45	544
LIECHT			40	101
LITAU			21	82
POLEN			13	87
USA	11	36	352	2624
JAPAN	18	124	298	2171
TAIWAN			10	68
AUSF	2506*	9902*	23792*	126209*
LV			148	679
PV	12	20	70	71
EU	1536	3517	7623	38380
FRANKR	218	1495	1433	7622
NIEDL	2	7	512	5429
ITAL	1099	824	1437	2779
G BRIT	80	414	735	8972
DAENM			576	2717
SPAN		1	598	2271
SCHWED			125	1010
OESTER	66	707	648	3468
BELGI	26	21	1256	3942
SCHWZ	2	6	210	492
TUERK			459	488
LITAU			25	184
POLEN	30	11	131	264
TSCHE	32	43	89	333
UNGARN	1	4	25	169
RUMAEN			54	122
RUSSLD			522	3230
USBEK			21	195
SLOWEN			335	2065
ALGER			268	1443
ELFBK			129	998
MADAG			10	80
S AFR			272	1824
USA	784	5573	7627	47499
KANADA			50	161
MEXIKO			379	1274
BRASIL			264	2829
ARGENT			20	172
ISRAEL			563	2812
SAUDIA			168	1126
OMAN			7	95
PAKIST			24	69
INDONE			1382	7245
CHINA			557	2683
SKOREA			1627	6399
JAPAN	87	728	215	1827
HONGK			328	1255
AUSTRL			29	196
8441 10 30				
SCHNELLSCHNEIDER F PAPIER PAPPE USW				
EINF	72*	73*	962*	1735*
LV			27	120
EU	47	64	569	1209
FRANKR	1	5	424	1013
ITAL	7	9	73	122
DAENM	39	50	54	57
NORWEG			47	66
INDONE			27	120
JAPAN			18	72
AUSF	7412*	18825*	56883*	131246*
EV			25	16
LV	27	241	27	241
EU	2678	6127	21464	49945
FRANKR	425	956	2915	7015
NIEDL	149	401	2122	5176
ITAL	806	1723	4826	10826
G BRIT	412	1026	3852	9594
DAENM	106	264	819	1834
GRIECH	144	314	368	782
PORTUG	59	127	690	1590
SPAN	221	516	2276	4589
SCHWED	108	243	889	2060
FINNL	64	144	320	754
OESTER	67	152	897	1998
BELGI	112	249	1461	3658
NORWEG	47	101	490	1195
SCHWZ	99	298	1598	3957
MALTA			44	89
TUERK	110	64	1410	1706
LITAU			39	128
POLEN	119	325	1201	2719
TSCHE	56	119	138	298
UNGARN	49	107	208	405
RUMAEN	32	99	259	295
BULGAR			153	200
UKRAIN	43	87	164	437
W RUSS			75	88
MOLDAU	14	34	39	115
RUSSLD	133	522	763	2110
GEORG	55	154	56	158
KASACH			38	99
USBEK			50	155
SLOWEN			149	467
BR JUG		4	44	106
MAROKK			326	671
ALGER			75	175
TUNES	44	75	181	461
LIBYEN	68	293	68	293
AEGYPT	167	438	507	1102
SUDAN			34	90
MALI			20	51
NIGERI			125	153
AETHIO	8	17	95	233
KENIA			42	92
UGANDA			50	130
MAURIT			56	266
S AFR			101	227
USA	1575	5072	14079	32754
KANADA	109	347	857	2191
MEXIKO	219	481	841	1829
GUATEM	20	76	66	129
NICARA			68	238
PANAMA			54	176
DOM RP			66	152
TRINID			28	97
GRENAD			20	76
KOLUMB	2	4	50	127
VENEZU			158	515
ECUAD			21	70
PERU			146	275
BRASIL	100	257	657	2111
CHILE	53	158	188	519
BOLIV			123	242
URUGU			125	303
ARGENT	96	202	554	1592
ZYPERN			39	83
LIBAN			146	307
SYRIEN			352	769
IRAN	44	115	134	280
ISRAEL	19	46	353	771
JORDAN			128	256
SAUDIA			305	726
KUWAIT	34	69	233	373
A EMIR			268	501
JEMEN			43	98
INDIEN			271	714
BANGLA			34	70
SRILAN			56	78
THAIL	3	5	183	371
VIETN			54	158
INDONE	27	241	251	656
MALAYS	100	268	144	359
SINGAP	147	313	582	1262
PHILIP	34	93	117	291
CHINA	171	380	578	1280
SKOREA	110	217	238	488
JAPAN	187	413	1287	3613
TAIWAN	142	304	644	1393
HONGK	353	589	1185	2409
AUSTRL	110	238	526	1286
8441 10 40				
DREIMESSERSCHNEIDER FUER PAPIER USW				
EINF	*	*	390*	2510*
EU			25	5
SCHWZ			365	2505
AUSF	366*	1782*	3824*	19609*
EU	12	2	1463	7387
FRANKR			195	1306
NIEDL			168	333
ITAL			74	340
G BRIT			326	1698
DAENM			86	486
PORTUG			36	147
SPAN			207	1029
SCHWED			128	768
FINNL			57	355
BELGI			170	923
SCHWZ			51	278
TUERK			85	128
POLEN		3	77	277
SLOWAK			35	198
USBEK			108	889
AEGYPT			119	765
MALI			33	106
ERITRE			56	334
USA	155	601	841	4410
KANADA	57	287	220	1172
BRASIL	57	419	57	419
BOLIV			34	160
ARGENT			34	65
SYRIEN			50	534
KUWAIT			41	217
CHINA			316	1737
TAIWAN	44	245	44	245
NEUSEE	41	225	41	225

Wichtigste Ursprungs- und Bestimmungs-Laender	OKTOBER 1999		JAN./OKT. 1999	
	dt = 100kg	1000 DM	dt = 100kg	1000 DM
8441 10 80				
AND SCHNEIDEMASCH F PAPIER PAPPE USW				
EINF	528*	1027*	5129*	11103*
EV			2	27
LV			8	29
AUS LG			54	184
EU	52	87	886	2030
FRANKR			4	82
NIEDL	36	21	379	584
ITAL	2	12	155	398
G BRIT	9	30	108	275
SPAN			34	98
OESTER	1	13	56	325
BELGI	4	11	90	191
SCHWZ	60	192	840	3096
LETTLD			543	295
TSCHE	91	128	518	694
UNGARN	1	3	927	873
USA	27	200	155	1102
KANADA			83	900
INDONE			83	362
MALAYS	27	112	88	340
CHINA	81	55	259	268
SKOREA	97	117	98	119
JAPAN		4	47	223
TAIWAN	92	129	354	657
AUSF	3292*	8573*	31478*	97622*
EV			2	28
PV			16	371
EU	2169	5504	13744	34003
FRANKR	235	480	1801	4722
NIEDL	99	180	1656	3130
ITAL	985	3153	3553	11279
G BRIT	282	411	2933	4962
DAENM	32	72	316	845
PORTUG	11	29	152	579
SPAN	122	238	809	2331
SCHWED	35	80	395	1513
FINNL	15	54	158	412
OESTER	85	198	987	1859
BELGI	106	273	765	1897
LUXEMB	156	324	172	357
NORWEG	10	26	114	371
SCHWZ	88	293	1021	2545
TUERK	3	4	185	847
POLEN	35	87	740	2070
TSCHE	27	62	204	712
SLOWAK	1	3	12	91
UNGARN	6	13	155	590
UKRAIN			250	835
SLOWEN	1	5	671	4554
KROAT	1	4	46	67
ALGER			15	90
TUNES	3	5	25	173
AEGYPT	5	12	266	199
S AFR	7	24	132	319
USA	386	925	3109	12323
KANADA	14	36	2172	5811
MEXIKO		1	152	725
VENEZU			64	144
BRASIL		2	58	109
URUGU			5	56
IRAN			93	131
ISRAEL	7	13	70	152
INDIEN			529	3390
MALAYS	10	13	76	344
SINGAP	9	60	59	321
PHILIP		1	65	112
CHINA			2887	11351
SKOREA	1	6	241	848
JAPAN	55	326	1618	5752
TAIWAN	381	837	1487	5560
HONGK	15	189	49	297
AUSTRL	12	25	370	874
8441 20 00				
MASCH Z HERST V PAPTUETEN -BEUTEL USW				
EINF	496*	1037*	4180*	9833*
LV			1	13
EU	193	155	862	2417
FRANKR			398	1743
NIEDL	110	147	178	207
LUXEMB			203	459
NORWEG			99	157
SCHWZ		4	309	1785
POLEN	45	60	1158	1848
TSCHE	78	255	78	255
SAMBIA			710	200
USA			454	2409
LIBAN			145	61
SKOREA	180	563	180	563
JAPAN			125	78
AUSF	2293*	12895*	29019*	178705*
EU	7	13	6904	44125
FRANKR			332	1979
NIEDL	4	12	119	447
ITAL			962	6640
G BRIT			1394	8271
SPAN			3921	25254
OESTER			169	1523
NORWEG			267	2062
SCHWZ	565	5012	718	6748
TUERK	208	2403	267	2953
POLEN	401	1102	3254	13954
TSCHE			288	806
UNGARN			153	926
BULGAR	215	181	1099	4121
UKRAIN	1	5	15	91
SLOWEN			205	1974
KROAT			834	2946
AEGYPT			707	4646
SENEG			294	902
BENIN			715	1100
NIGERI			104	642
TANSAN	96	740	96	740
MAURIT			84	519
S AFR			750	5980
USA	127	1049	5111	44373
KANADA			553	4279
MEXIKO			685	5435
EL SAL			361	781
PERU			611	4401
BRASIL			176	1413
SAUDIA			154	1246
SRILAN			80	55
INDONE	41	81	41	81
MALAYS	90	380	90	380
SINGAP	136	1547	606	4400
SKOREA			500	518
JAPAN	370	246	2096	8525
TAIWAN			124	940
AUSTRL			451	4398
NEUSEE	11	103	539	2141
8441 30 00				
SCHACHTELHERSTMASCH USW NI FORMPRESS				
EINF	1724*	8398*	12836*	65983*
LV			123	44
EU	969	3117	3963	15756
FRANKR	969	3117	3381	13714
ITAL			106	1127
IRLAND			150	200
SPAN			35	108
SCHWED			291	605
NORWEG			58	612
SCHWZ	725	5159	7860	45649
UNGARN	20	98	20	98
USA			450	2881
KANADA			4	114
SKOREA			340	625
JAPAN			38	181
AUSF	607*	2735*	11438*	42309*
EV			2	56
LV			340	745
EU	74	1055	3848	15884
FRANKR	6	86	183	1372
NIEDL			385	1198
ITAL			2169	6728
G BRIT	30	409	45	611
DAENM	14	113	251	2081
PORTUG			165	681
SPAN			271	842
SCHWED	15	166	55	358
FINNL			128	820
OESTER			9	122
BELGI	9	281	197	1055
NORWEG			50	401
SCHWZ	120	421	1432	3727
TUERK			75	310
LETTLD			12	84
LITAU			23	165
POLEN			1390	2801
TSCHE			73	470
SLOWAK	220	769	610	1106
UNGARN			5	52
RUMAEN			201	279
RUSSLD	83	75	174	99
GEORG			46	282
SLOWEN			17	149
KROAT			120	420
AEGYPT			819	2146
S AFR			340	745
USA	20	395	1012	5266
IRAN			33	57
ISRAEL			20	180
SAUDIA			105	994
A EMIR			250	325
PAKIST			76	81
INDIEN			47	251
JAPAN			500	5619
TAIWAN			20	382
8441 40 00				
MASCH Z FORMPRESS V WARE A PAPIER USW				
EINF	19*	118*	1321*	4632*
LV				12
AUS LG			29	62
EU	8	62	923	3057
FRANKR			645	1567
NIEDL	8	62	66	821
ITAL			30	72
G BRIT			48	148
GRIECH			39	107
OESTER			95	342
SCHWZ			152	943
USA	11	56	71	413
CHINA			78	79
TAIWAN			26	58
AUSF	2113*	7416*	14587*	51924*
EU	284	729	4248	6657
FRANKR			2014	2090
NIEDL	254	178	658	660
ITAL			249	1686
G BRIT			501	508
GRIECH			359	302
OESTER			171	357
BELGI	30	551	168	874
SCHWZ			210	2407
TUERK	504	2360	2570	12277
POLEN			3591	12693
SLOWAK			15	66
UNGARN			36	115
RUMAEN	127	214	127	214
RUSSLD	1	3	32	114
USA	1196	4103	1787	9727
MEXIKO			120	140
PAKIST			13	55
INDIEN			15	90
INDONE			87	241
MALAYS			121	149
SKOREA			798	3883
JAPAN			426	2571
HONGK			31	265
8441 80 00				
AND MASCH APP BE- VERARB V PAPIER USW				
EINF	2758*	4840*	22518*	58057*
EV			10	11
LV	12	188	227	431
PV	931	1117	7416	8101
AUS LG			17	86
EU	950	1337	5213	14688
FRANKR			779	1365
NIEDL	141	699	2181	5567
ITAL	22	80	1886	5470
G BRIT	3	18	372	911
DAENM	692	132	694	207
SPAN	38	145	64	275
SCHWED	52	262	68	348
FINNL			18	120
BELGI	2	1	124	344
NORWEG	3	26	268	1212
SCHWZ	225	390	2338	10830
TUERK			622	1301
POLEN	219	306	420	717
TSCHE	948	1127	7520	8220
UNGARN	29	38	441	901
RUMAEN			4	147
UKRAIN			15	69
SLOWEN	80	86	80	86
S AFR			240	217
USA	156	1287	3756	18233
KANADA	118	158	118	158
SINGAP			16	80
SKOREA	26	50	86	197
JAPAN	3	28	265	608
TAIWAN	1	7	93	277
AUSTRL			18	99
AUSF	4022*	22842*	58975*	265678*
EV			222	308
LV	12	188	12	188
EU	1785	9667	24463	121298
FRANKR	249	1516	2194	12152
NIEDL	445	2185	1834	9590
ITAL	245	1066	1347	6964
G BRIT	390	2469	4096	24737
IRLAND	7	23	454	7299
DAENM	18	67	478	2336
GRIECH	33	235	210	938
PORTUG	14	38	627	3081
SPAN	56	229	884	6881
SCHWED	190	1018	6423	30707
FINNL	9	26	55	171
OESTER	41	217	1348	4193
BELGI	88	578	4513	12247
NORWEG	2	10	179	725
SCHWZ	109	593	989	5461
MALTA			22	146
TUERK	193	1355	2975	2911
LITAU	9	154	9	156
POLEN	346	760	2487	9579
TSCHE	8	28	844	1780
SLOWAK	1	4	41	220
UNGARN	19	6	263	1037
RUMAEN			167	279
UKRAIN			239	2834
RUSSLD	7	11	355	945
SLOWEN	5	15	266	1200
B HERZ			11	93
TUNES	2	4	691	1372
AEGYPT	5	13	249	1478
SUDAN			36	568
ELFBK			78	650
KENIA			6	125
UGANDA	44	550	44	550
TANSAN			200	175
S AFR			3179	1362
USA	917	7201	8835	56733
KANADA	47	223	1526	10725
MEXIKO			283	1953
JAMAIK			12	144
KOLUMB			46	173
VENEZU			101	660
ECUAD	6	64	6	64
BRASIL	18	20	266	3195
CHILE	220	218	225	286
BOLIV			142	320
ARGENT	47	423	306	2564
IRAN			4019	1164
ISRAEL	3	13	256	1357
JORDAN			23	314
SAUDIA			119	906
KUWAIT			2	57
A EMIR	1	3	61	757
JEMEN			52	689
INDIEN			945	1300
THAIL			84	448
VIETN			78	964
MALAYS			164	1194

Wichtigste Ursprungs- und Bestimmungs-Laender	OKTOBER 1999 dt = 100kg	OKTOBER 1999 1000 DM	JAN./OKT. 1999 dt = 100kg	JAN./OKT. 1999 1000 DM
SINGAP	35	151	111	1124
PHILIP			561	72
CHINA			784	6066
SKOREA	98	299	102	349
JAPAN	7	472	1030	11612
HONGK		1	305	767
AUSTRL	87	575	532	4250
8441 90 10				
TEILE V PAPIER-PAPPE-USW SCHNEIDMASCH				
EINF	1512*	4610*	14021*	33625*
EV	29	20	56	906
LV	1	95	209	1375
PV	10	124	253	434
AUS LG				9
EU	215	1420	2649	9321
FRANKR	68	999	494	3034
NIEDL	17	83	486	1858
ITAL	10	77	651	1854
G BRIT	1	26	38	369
DAENM	6	124	82	576
SCHWED	2	36	51	363
FINNL	14	1	68	233
BELGI	47	27	604	803
NORWEG		2	8	90
LIECHT			6	70
SCHWZ	263	1762	1286	8741
LITAU	1	5	37	237
POLEN	50	48	587	797
TSCHE	575	208	4953	2283
SLOWAK	304	486	3085	5694
UNGARN	65	93	706	772
USA	27	398	315	3848
KANADA	1	20	132	596
MEXIKO	1	95	3	105
JAPAN	1	39	19	522
TAIWAN		1	39	155
AUSF	1465*	9507*	10877*	98011*
EV			30	934
LV	5	49	128	1266
PV	243	228	590	603
EU	574	3565	3869	35344
FRANKR	34	433	718	5993
NIEDL	97	562	444	4800
ITAL	22	295	1123	7213
G BRIT	272	624	488	3899
DAENM	9	43	53	435
PORTUG	3	68	33	515
SPAN	13	152	226	2121
SCHWED	33	417	206	2796
FINNL	59	373	120	1543
OESTER	13	337	128	1930
BELGI	19	254	310	3771
LUXEMB		5	13	190
SCHWZ	145	375	874	3615
TUERK	2	18	71	620
LETTLD		1	5	123
POLEN	8	82	283	1851
TSCHE	191	429	485	1732
SLOWAK	131	261	826	2005
UNGARN	1	8	195	741
RUMAEN			16	641
UKRAIN		3	16	236
RUSSLD		30	75	1448
SLOWEN	11	168	24	408
MAROKK			2	76
AEGYPT	1	28	10	238
S AFR	4	113	101	633
USA	252	2795	2159	26314
KANADA	6	58	222	1229
MEXIKO	3	46	63	796
DOM RP		3	4	67
KOLUMB			5	112
VENEZU	5	82	10	192
BRASIL	31	517	327	3061
CHILE	2	117	19	506
ARGENT		4	36	407
IRAN		1	8	154
ISRAEL	3	33	17	299
INDIEN	6	79	31	857
INDONE	7	62	177	2679
SINGAP	2	19	33	554
PHILIP		5	6	176
CHINA	6	146	237	1861
SKOREA	5	52	11	193
JAPAN	50	99	263	4066
TAIWAN	2	25	47	835
AUSTRL	6	63	72	1102
NEUSEE	2	54	166	957
8441 90 90				
TEILE V AND PAPIER USW BE/VERARBMASCH				
EINF	10108*	13295*	58759*	107641*
EV	3	16	43	137
LV	17	129	510	2041
PV			4	41
EU	9123	10881	47477	73145
FRANKR	55	266	1015	3935
NIEDL	251	393	1876	3177
ITAL	298	1667	1367	6271
G BRIT	37	320	522	2540
IRLAND	7	29	34	287
DAENM	1963	359	3028	1944
SPAN	1451	1677	8655	11457
SCHWED	29	127	414	4323
FINNL	2	45	5	143
OESTER	4991	5833	29472	37250
BELGI	39	165	1061	1764
NORWEG	31	141	501	1489
SCHWZ	423	839	2603	16852
TUERK	2	7	108	303
POLEN	23	116	874	451
TSCHE	151	138	1650	1617
SLOWAK			147	203
UNGARN	261	295	1781	1762
SLOWEN	4	10	2015	718
USA	72	673	943	8499
KANADA	4	67	43	792
BRASIL	5	38	11	163
INDIEN			138	291
CHINA			84	125
JAPAN	3	50	60	825
AUSF	4440*	37862*	35078*	278106*
EV	2	25	436	1612
LV			54	772
PV	297	749	2558	5176
EU	3014	29196	18575	168921
FRANKR	762	8229	2015	23630
NIEDL	481	4448	2750	28139
ITAL	67	3042	2435	27298
G BRIT	326	2922	1852	18190
DAENM	93	921	1405	11426
GRIECH	5	103	48	652
PORTUG	3	86	124	1498
SPAN	33	498	1041	10542
SCHWED	588	5775	1153	12426
FINNL	26	331	444	4224
OESTER	118	747	1995	12897
BELGI	510	2043	3292	17591
NORWEG	4	83	112	730
SCHWZ	404	1426	2792	12977
TUERK	17	175	572	5076
POLEN	40	292	601	4231
TSCHE	331	956	3192	8710
SLOWAK	60	116	1345	3290
UNGARN	191	256	440	1605
RUMAEN		5	9	178
UKRAIN	5	26	34	183
W RUSS	2	8	39	120
RUSSLD	5	74	158	1080
SLOWEN	33	265	189	1313
KROAT	2	17	221	472
MAROKK		2	28	231
ALGER			34	955
AEGYPT		27	144	544
NIGERI			9	255
BURUND			7	140
MALAWI		15	11	232
S AFR	27	303	331	1541
USA	165	2612	3244	32462
KANADA	17	267	247	2520
MEXIKO	6	48	198	1534
HONDUR	1	7	20	75
COSTA			48	161
KOLUMB			8	237
ECUAD			3	123
PERU	1	6	53	561
BRASIL	7	176	278	3105
CHILE	3	25	138	559
BOLIV		10	5	88
ARGENT	3	25	62	897
ZYPERN	2	17	12	162
ISRAEL	6	63	90	972
SAUDIA	8	93	139	1283
A EMIR	4	78	41	357
OMAN			6	121
INDIEN	1	7	30	233
THAIL	1	11	27	384
INDONE	11	184	155	1916
MALAYS	6	47	161	558
SINGAP	2	21	48	634
PHILIP	1	50	95	970
CHINA	3	89	272	3340
SKOREA	3	147	30	534
JAPAN	26	346	245	5840
TAIWAN	1	11	46	503
HONGK	5	27	24	272
AUSTRL	4	60	322	2304
NEUSEE	2	16	31	560
8442 10 00				
PHOTOSETZMASCHINEN				
	STUECK		STUECK	
EINF	54*	3985*	475*	35983*
GEW DT	308		2670	
EV	1	70	1	70
LV			4	1221
AUS LG	4	173	20	756
EU	17	564	74	6044
NIEDL	1	69	3	119
G BRIT	3	382	34	3040
DAENM			16	1818
BELGI	13	113	21	1067
NORWEG			11	217
SCHWZ	4	2	9	264
UNGARN	1	2	2	982
RUSSLD			1	105
USA	22	2465	297	22546
KANADA	1	528	6	1303
SINGAP			3	207
JAPAN	8	354	70	4212
TAIWAN	1	70	1	70
AUSF	109*	15075*	855*	107752*
GEW DT	908		5794	
EV	3	1042	4	1127
PV			1	32
EU	72	12594	359	48937
FRANKR	11	1586	47	6292
NIEDL	4	495	26	3610
ITAL	21	2153	70	7400
G BRIT	12	2173	76	11100
DAENM	1	120	20	2037
GRIECH	2	137	9	811
PORTUG	3	413	10	989
SPAN	9	777	34	3883
SCHWED	4	3653	21	6357
FINNL	1	301	6	1104
OESTER	2	545	19	1935
BELGI	2	241	20	2974
LUXEMB			1	445
ISLAND			1	86
SCHWZ			19	3070
TUERK	1	120	5	486
ESTLD			2	193
LETTLD	2	142	3	250
LITAU			1	226
POLEN			7	766
TSCHE	1	11	5	279
UNGARN	2	920	14	2094
UKRAIN			2	169
MOLDAU			2	145
RUSSLD	6	336	20	1427
SLOWEN	1	61	5	391
KROAT			1	74
TUNES			2	150
AEGYPT			9	593
ERITRE			1	72
KENIA			3	174
S AFR			3	474
USA			114	20536
KANADA	2	161	24	2213
MEXIKO			11	881
GUATEM			2	74
COSTA			1	71
KOLUMB			2	124
VENEZU			1	99
ECUAD			1	83
PERU			2	186
BRASIL			7	866
PARAGU			1	102
ARGENT			1	559
LIBAN			3	297
SYRIEN			15	592
ISRAEL			2	303
JORDAN	1	101	2	164
SAUDIA	1	65	9	688
BAHRAI			3	106
A EMIR			9	1079
JEMEN			1	87
PAKIST			2	626
INDIEN	1	31	8	355
THAIL	1	107	7	918
VIETN			3	236
MALAYS	1	92	8	1089
SINGAP	1	56	9	1129
PHILIP	1	235	2	315
CHINA	2	147	27	3766
SKOREA	2	161	16	797
JAPAN			38	4892
TAIWAN	1	102	11	1123
HONGK	10	633	23	2133
AUSTRL			10	898
NEUSEE			1	82
8442 20 10				
KOMBIN SCHRIFTGIESS/SETZMASCHINEN				
	STUECK		STUECK	
EINF	*	*	1*	35*
GEW DT			6	
AUSF	*	*	*	*
8442 20 90				
AND SCHRIFTSETZMASCH -APP -GERAETE				
	STUECK		STUECK	
EINF	*	*	10*	503*
GEW DT			55	
EU			9	383
G BRIT			9	383
USA			1	120
AUSF	*	*	13*	1000*
GEW DT			110	
EU			4	782
PORTUG			2	671
OESTER			1	70
TUERK			2	141
8442 30 00				
MASCH Z ZURICHT HERST V KLISCHEES USW				
	DT		DT	
EINF	103*	944*	1665*	17837*
EV			28	383
LV			72	1983
AUS LG	33	149	346	1456
EU	44	22	293	3214
FRANKR	14	2	31	207
NIEDL			15	90
ITAL	30	20	165	1084
DAENM			74	1763
SCHWZ	12	629	540	7745
SLOWEN			6	99
USA	39	221	715	4404
KANADA			82	2121

Wichtigste Ursprungs- und Bestimmungs-Laender	OKTOBER 1999		JAN./OKT. 1999	
	dt = 100kg	1000 DM	dt = 100kg	1000 DM
TAIWAN			4	125
AUSF	530*	6769*	5418*	55352*
EV	24	424	53	920
EU	162	2566	1785	18545
FRANKR	28	247	246	2036
NIEDL	6	36	113	850
ITAL	7	33	406	3694
G BRIT	37	635	205	2404
IRLAND	27	511	30	538
DAENM		2	42	548
SPAN	3	19	391	4593
SCHWED	2	24	121	1004
OESTER	2	18	70	660
BELGI	1	11	79	828
LUXEMB	48	1020	48	1020
ISLAND	5	117	22	645
NORWEG			32	379
SCHWZ			281	2675
POLEN	25	536	215	1740
TSCHE	3	30	48	446
UNGARN	10	24	70	1002
BULGAR		3	20	174
RUSSLD	49	322	151	758
SLOWEN	10	31	74	583
MAZED			17	139
MAROKK	22	90	35	196
AEGYPT			26	116
S AFR			74	1037
USA	94	1498	1051	12720
MEXIKO	1	5	12	106
VENEZU			15	200
BRASIL			30	526
ARGENT			70	906
LIBAN			97	148
SAUDIA	36	180	39	196
A EMIR			31	164
PAKIST			178	1281
SRILAN			5	153
THAIL			8	80
MALAYS	22	385	24	419
SINGAP	34	765	139	2075
CHINA	40	118	297	2413
SKOREA			183	2346
JAPAN	3	13	98	1479
HONGK	1	6	120	827
8442 40 00				
TEILE V SCHRIFTSETZ/GIESSMASCHINE USW				
EINF	1363*	14630*	6097*	95688*
EV	6	484	27	2286
LV	1	212	9	1101
PV	26	1220	80	3413
AUS LG	13	198	62	2151
EU	841	5751	2326	17396
FRANKR	99	521	154	813
NIEDL	314	1318	1275	4181
ITAL	85	957	90	1022
G BRIT	32	257	138	2324
IRLAND	13	72	13	72
DAENM	15	776	181	5640
OESTER	154	875	163	984
BELGI	129	967	309	2436
NORWEG			36	138
SCHWZ	8	175	38	583
TSCHE	113	80	625	411
USA	160	3355	814	22371
KANADA	73	3085	600	19930
MEXIKO		14	5	89
ARGENT				53
ISRAEL	144	2058	1585	33810
JAPAN	2	72	19	495
AUSF	309*	5995*	1855*	64799*
EV			2	527
LV		77	6	262
PV	35	701	324	6535
EU	75	3649	685	37617
FRANKR	9	411	86	3699
NIEDL	5	123	35	1170
ITAL	5	196	102	2386
G BRIT	10	555	100	5319
DAENM	3	93	37	1111
PORTUG		41	4	358
SPAN	3	117	33	1627
SCHWED	2	111	28	1128
FINNL	1	41	21	306
OESTER	10	216	50	1394
BELGI	26	1710	187	18913
NORWEG	1	30	11	669
SCHWZ	148	277	189	1952
TUERK	1	22	4	313
POLEN	1	21	17	396
TSCHE		16	7	177
UNGARN	1	20	10	190
UKRAIN			4	72
RUSSLD	1	21	5	209
S AFR	2	119	23	495
USA	65	1262	770	15746
KANADA	1	95	30	1167
EL SAL	1	42	2	140
ARGENT		24		256
ISRAEL			2	128
CHINA		10	12	327
SKOREA	6	67	8	430
JAPAN	1	59	23	1459
TAIWAN		16	7	473
AUSTRL		13	3	308

Wichtigste Ursprungs- und Bestimmungs-Laender	OKTOBER 1999		JAN./OKT. 1999	
	dt = 100kg	1000 DM	dt = 100kg	1000 DM
8442 50 21				
DRUCKTYPEN M DRUCKBILD F HOCHDRUCK				
EINF	12*	397*	93*	1996*
EU	6	115	78	1453
FRANKR			9	113
ITAL			39	761
OESTER	4	85	22	403
SCHWZ	6	264	14	443
AUSF	64*	1146*	1114*	12552*
EU	39	759	562	8356
FRANKR	6	63	109	1126
NIEDL	18	300	134	2229
ITAL	2	48	99	902
G BRIT	3	97	44	1037
DAENM		7	10	165
SCHWED	4	94	35	671
FINNL	1	45	12	406
OESTER	1	39	51	1072
BELGI	3	45	33	344
SCHWZ	6	47	84	967
POLEN	3	28	43	395
UNGARN	2	12	236	688
AETHIO			1	56
USA	2	112	74	547
CHILE			2	64
ISRAEL	1	3	6	93
HONGK	5	42	17	325
8442 50 23				
DRUCKTYPEN M DRUCKBILD F FLACHDRUCK				
EINF	11*	82*	487*	1120*
AUS LG	1	2	66	91
EU	4	36	24	417
ITAL	3	27	3	303
SCHWZ	4	39	66	267
TUNES			73	50
S AFR			145	70
AUSF	48*	128*	681*	1521*
EU	32	59	363	1086
NIEDL	11	19	192	303
OESTER	16	25	97	254
BELGI	2	4	65	305
RUMAEN	6	8	73	105
RUSSLD		10	176	183
8442 50 29				
DRUCKTYPEN AND DRUCKFORM M DRUCKBILD				
EINF	3438*	3342*	36718*	35806*
EV	2	9	21	96
LV	288	192	1283	1386
PV			2	11
AUS LG	2	9	3	14
EU	2562	2366	30709	26853
FRANKR	402	323	4130	4162
NIEDL	273	377	8803	7634
ITAL	839	744	8249	8441
G BRIT	262	94	1653	818
SPAN	5	11	185	102
SCHWED	67	356	717	605
OESTER	468	207	4261	2028
BELGI	155	228	2149	2791
SCHWZ	183	397	1846	4521
TUERK			241	258
POLEN	33	19	837	556
UNGARN	5	2	337	241
RUSSLD	279	219	385	319
SLOWEN			229	309
BR JUG	160	170	384	262
USA	9	69	174	1071
KANADA			19	91
BARBAD	2	9	55	213
INDIEN	174	72	658	472
MYAN			1	141
AUSF	4515*	9105*	57749*	109206*
EV	38	23	368	395
LV	127	128	408	711
EU	2942	5547	39937	69899
FRANKR	412	1075	8021	17401
NIEDL	492	683	9728	11529
ITAL	122	355	1097	2966
G BRIT	371	676	5309	9644
IRLAND	66	190	521	1652
DAENM	142	160	2245	2792
GRIECH	25	28	352	479
SPAN	39	95	534	1337
SCHWED	22	154	1160	2711
FINNL		1	66	322
OESTER	982	1622	7241	13399
BELGI	198	429	3288	5220
LUXEMB	62	46	345	309
SCHWZ	534	1544	5399	13662
TUERK	34	134	379	1207
POLEN	210	435	3061	4899
TSCHE	20	34	1376	2015
UNGARN	34	95	1051	2100
RUMAEN	1	10	14	88
UKRAIN	11	122	251	1264
RUSSLD	144	239	1003	1269
ASERB			124	69
SLOWEN	1	11	310	458
BR JUG	201	175	785	572
TUNES	5	10	236	651

Wichtigste Ursprungs- und Bestimmungs-Laender	OKTOBER 1999		JAN./OKT. 1999	
	dt = 100kg	1000 DM	dt = 100kg	1000 DM
AEGYPT		3	316	658
NIGERI			37	129
USA	26	68	388	1291
BARBAD	4	10	128	319
SYRIEN	192	273	193	276
ISRAEL	1	8	76	173
SAUDIA	8	17	243	477
INDIEN	37	96	992	2888
THAIL	2	10	16	143
MALAYS	22	77	377	1117
CHINA	1	3	99	355
TAIWAN	1	2	103	364
HONGK	3	12	219	738
8442 50 80				
DRUCKTYPEN AND DRUCKFORM OHNE BILD				
EINF	2100*	3069*	23629*	42145*
EV				3
LV	33	67	592	393
PV	78	341	379	1658
AUS LG	50	81	626	923
EU	917	822	10988	9812
FRANKR	171	138	1298	737
NIEDL	438	522	4651	5853
ITAL	110	55	1248	786
G BRIT	18	13	817	491
DAENM	4	20	274	479
OESTER	3	5	590	309
BELGI	116	43	1204	712
LUXEMB	33	13	440	176
SCHWZ	981	1615	9763	16926
BULGAR	39	51	188	198
USA	29	386	812	13086
KANADA	19	59	19	77
JAPAN	52	90	664	1199
AUSF	5564*	5600*	45325*	50661*
EV				21
LV	23	66	359	599
PV			16	76
EU	2931	3285	27258	29738
FRANKR	304	378	3698	4425
NIEDL	1351	1072	8145	6510
ITAL	56	110	942	1162
G BRIT	108	144	2525	2901
DAENM	4	188	233	1653
GRIECH	1	34	5	216
PORTUG	36	89	138	367
SPAN	216	212	2537	1870
SCHWED	13	21	940	1048
FINNL	8	36	236	543
OESTER	401	436	3855	4528
BELGI	397	519	3566	3835
LUXEMB	36	48	417	637
SCHWZ	873	716	7037	6976
TUERK	5	15	474	749
POLEN	264	280	1850	1874
TSCHE	35	39	443	864
UNGARN	13	38	452	462
UKRAIN		2	40	229
RUSSLD	24	41	525	617
KASACH	2	3	69	106
SLOWEN	9	29	211	325
KROAT			58	124
BR JUG			160	131
ALGER			7	67
S AFR	14	19	113	123
USA	686	627	2967	3802
MEXIKO	18	10	82	402
BRASIL	20	39	56	246
ARGENT	1	1	33	214
SAUDIA	8	9	38	153
THAIL	403	185	1422	690
MALAYS	14	29	87	251
SINGAP	6	8	59	122
SKOREA	4	4	20	177
JAPAN	202	126	1197	874
TAIWAN			21	83
8443 11 00				
ROLLENOFFSETMASCHINEN U -APPARATE				
	STUECK		STUECK	
EINF	33*	5985*	188*	63326*
GEW DT	1714		19703	
EU	21	3013	55	26047
FRANKR	21	3013	48	16971
NIEDL			1	919
ITAL			1	3600
DAENM			1	3897
OESTER			3	395
BELGI			1	265
LIECHT			8	1986
SCHWZ	3	2195	38	27766
POLEN			1	999
TSCHE			1	65
USA			33	1325
INDIEN	9	777	50	5040
JAPAN			1	80
AUSF	30*	269377*	279*	1323652*
GEW DT	73709		316812	
EU	22	164945	155	801247
FRANKR	2	8963	20	94316
NIEDL	3	13430	16	47986
ITAL	2	2671	20	38941
G BRIT			24	93825
DAENM			9	43511
GRIECH	1	26	8	1687
PORTUG			3	118

Wichtigste Ursprungs- und Bestimmungs-Laender	OKTOBER 1999 dt = 100kg	OKTOBER 1999 1000 DM	JAN./OKT. 1999 dt = 100kg	JAN./OKT. 1999 1000 DM
SPAN	7	66040	20	130840
SCHWED	1	1040	6	18746
FINNL	1	8819	2	9261
OESTER	1	40	14	26307
BELGI	4	63916	13	95710
NORWEG	1	14623	3	32443
LIECHT			1	100
SCHWZ		6473	6	11427
TUERK			1	1550
POLEN		106	6	45428
TSCHE			1	5049
UNGARN	1	5009	3	8620
RUMAEN			2	1925
UKRAIN		96	6	3428
RUSSLD		176	2	10765
SLOWEN			1	10800
AEGYPT			2	15306
ANGOLA			1	225
S AFR	1	1950	11	72644
USA	3	15136	25	104048
KANADA			1	40530
MEXIKO			1	5283
BRASIL	1	54814	5	71854
ARGENT				1325
ISRAEL			3	2334
SAUDIA			2	19560
KUWAIT			2	15371
A EMIR	1	516	4	4911
VIETN			1	1699
KAMBOD			1	958
MALAYS			1	41665
PHILIP			3	1459
CHINA		5498	20	99639
TAIWAN			1	747
AUSTRL			6	91191
8443 12 00				
BOGENOFFSETMASCH PAPFORM < 22X36CM				
	STUECK		STUECK	
EINF	4*	469*	11*	2207*
GEW DT	105		561	
AUS LG			1	146
SCHWZ			1	480
TSCHE	4	469	6	774
USA			1	267
JAPAN			3	686
AUSF	2*	1361*	10628*	7120*
GEW DT	90		575	
EU	2	1361	10615	5014
FRANKR	2	1361	7315	3977
ITAL			3300	1037
LETTLD			1	65
KOLUMB			1	623
ARGENT			1	73
IRAN			4	159
A EMIR			1	135
INDIEN			1	416
JAPAN			1	588
8443 19 10				
BOGENOFFSETMASCH APPARAT GEBRAUCHT				
	STUECK		STUECK	
EINF	32*	4078*	193*	23268*
GEW DT	2615		13654	
EV			1	331
LV	2	345	9	1902
EU	22	1859	110	12107
FRANKR	2	191	10	1495
NIEDL	7	88	33	1799
ITAL	1	305	3	389
G BRIT	4	785	10	2071
DAENM	6	419	28	2493
PORTUG			2	144
SCHWED	1	66	12	1472
OESTER	1	5	7	1882
BELGI			5	362
NORWEG	2	798	7	936
SCHWZ	2	213	17	2004
POLEN			3	506
TSCHE	1	323	3	1838
SLOWEN			5	104
USA	2	345	27	1802
ISRAEL			1	427
THAIL	1	440	1	440
MALAYS			3	89
SKOREA			4	1825
JAPAN	1	61	4	990
NEUSEE			2	139
AUSF	146*	21549*	1557*	262357*
GEW DT	11763		124016	
EV			5	1515
PV			2	35
EU	28	3882	308	87685
FRANKR	1	525	66	17198
NIEDL	4	1195	29	8972
ITAL	3	317	43	17515
G BRIT	2	245	27	13431
IRLAND			1	960
DAENM			3	1895
GRIECH	8	387	34	6584
PORTUG	2	174	16	1564
SPAN	4	374	55	8740
SCHWED			1	847
OESTER	4	565	22	7432
BELGI			11	2647

Wichtigste Ursprungs- und Bestimmungs-Laender	OKTOBER 1999 dt = 100kg	OKTOBER 1999 1000 DM	JAN./OKT. 1999 dt = 100kg	JAN./OKT. 1999 1000 DM
NORWEG			1	1194
LIECHT			1	181
SCHWZ	13	2042	64	15839
TUERK	36	1347	265	8451
LETTLD			2	117
POLEN	5	549	82	15610
TSCHE			3	704
SLOWAK			1	2030
UNGARN	5	1015	19	3557
RUMAEN	1	28	12	1180
BULGAR	2	72	16	708
ALBAN			1	117
UKRAIN			27	91
W RUSS			2	336
RUSSLD	1	35	26	3457
ASERB			5	969
KASACH			35	264
SLOWEN	1	521	55	5881
KROAT	2	24	16	365
B HERZ	3	32	25	357
BR JUG	3	78	22	329
MAROKK			6	513
ALGER			3	313
AEGYPT			19	1011
BURKIN	3	164	3	164
NIGER	1	173	1	173
ELFBK			2	530
GHANA			11	272
BENIN			2	178
NIGERI	6	114	31	1005
AETHIO			2	75
SIMBAB			2	74
S AFR			6	645
USA	7	4102	99	40021
KANADA	1	95	16	8052
MEXIKO	1	153	11	1837
GUATEM			3	208
COSTA			1	521
DOMINI			1	207
KOLUMB			3	957
VENEZU			1	320
BRASIL	1	975	12	8014
CHILE			11	1325
PARAGU	1	50	16	348
URUGU			3	120
ARGENT	5	75	19	4887
LIBAN			25	1175
SYRIEN		19	5	515
IRAN	6	402	59	4765
ISRAEL	2	453	9	1896
JORDAN			9	391
SAUDIA			2	249
KUWAIT			1	112
BAHRAI			1	164
A EMIR			13	1123
OMAN			1	70
PAKIST			1	99
INDIEN			11	1370
BANGLA			6	154
SRILAN			2	269
NEPAL			5	163
THAIL			6	862
INDONE			5	767
MALAYS			2	54
SINGAP			1	92
PHILIP			11	423
CHINA	1	595	4	1801
NKOREA			1	287
SKOREA	1	28	3	1000
TAIWAN	2	1503	5	3926
HONGK	6	2673	80	18569
AUSTRL	1	332	3	517
8443 19 31				
BOGENOFFSMASCH NEU PAPFORM<52X74CM				
	STUECK		STUECK	
EINF	17*	2956*	176*	40501*
GEW DT	578		9992	
EV			19	4456
LV			4	1054
PV			14	3281
AUS LG	13	2339	86	17496
EU	1	439	6	4879
FRANKR	1	439	1	439
NIEDL			2	1464
ITAL			1	271
G BRIT			1	2261
OESTER			1	244
SCHWZ			1	490
POLEN			1	350
TSCHE			3	1009
RUSSLD			1	416
USA	1	30	18	958
SYRIEN	1	62	1	62
ISRAEL			1	625
INDIEN			3	1291
SINGAP			1	72
JAPAN	14	2425	140	30347
AUSF	319*	126752*	3212*	1124590*
GEW DT	22557		200160	
EV	7	6186	144	77223
LV	6	296	8	1048
EU	150	61578	1348	519838
FRANKR	22	10811	203	83866
NIEDL	12	4470	183	58376
ITAL	30	5361	207	60297
G BRIT	41	23952	298	145492
DAENM	3	1043	40	20172
GRIECH	3	600	22	3197
PORTUG	3	1667	59	29446
SPAN	16	4830	162	39600
SCHWED	2	1237	24	14922
FINNL	3	2543	21	8845

Wichtigste Ursprungs- und Bestimmungs-Laender	OKTOBER 1999 dt = 100kg	OKTOBER 1999 1000 DM	JAN./OKT. 1999 dt = 100kg	JAN./OKT. 1999 1000 DM
OESTER	7	1743	50	18862
BELGI	8	3311	79	35763
ISLAND			3	1120
NORWEG	2	1172	16	7395
LIECHT			1	51
SCHWZ	1	67	73	25635
TUERK	1	464	8	1805
ESTLD	1	142	3	651
LETTLD			6	3849
LITAU			5	1040
POLEN	9	2894	50	18126
TSCHE			23	5265
SLOWAK			7	3017
UNGARN	3	922	11	4447
RUMAEN			4	1334
BULGAR	1	1357	3	1578
UKRAIN			11	3034
W RUSS			2	1035
MOLDAU			1	340
RUSSLD	12	1810	31	11404
GEORG	1	1568	1	1568
KASACH			5	626
TURKM			1	160
USBEK			2	488
SLOWEN			1	489
KROAT			4	1987
B HERZ			2	708
MAROKK			5	1380
ALGER			7	2417
TUNES	2	218	13	2322
AEGYPT			18	4522
SUDAN			1	200
MALI			1	618
ELFBK	1	88	2	1246
GHANA			4	1813
NIGERI			3	615
KAMERU			1	565
AETHIO			4	716
KENIA			2	153
TANSAN			3	1257
MADAG			1	366
MAURIT			3	409
SIMBAB	3	199	3	199
S AFR	1	2022	17	6614
USA	63	25819	889	256591
KANADA	11	4751	60	20837
MEXIKO	7	1672	46	13437
BERMUD			1	1621
GUATEM	1	442	2	1370
EL SAL			2	2541
NICARA			3	730
COSTA			5	2184
PANAMA	1	177	4	1188
KUBA			1	506
DOM RP			2	848
TRINID			6	893
ARUBA			1	86
KOLUMB			4	1508
VENEZU			3	1580
ECUAD			1	563
PERU			4	2333
BRASIL	7	2833	49	18639
CHILE			3	2239
BOLIV			2	571
PARAGU			1	665
URUGU			2	580
ARGENT			7	3347
ZYPERN			2	488
LIBAN	1	1068	5	1778
SYRIEN			16	2470
IRAN	1	218	12	2931
ISRAEL	1	264	18	6618
JORDAN			6	1168
SAUDIA	3	995	22	7097
KUWAIT			4	812
A EMIR			11	4007
OMAN			1	266
JEMEN			7	828
INDIEN			5	1589
BANGLA			4	192
SRILAN			3	939
THAIL	2	304	6	1342
VIETN			2	640
INDONE			3	969
MALAYS			5	3093
SINGAP	1	266	12	5072
PHILIP			6	1842
CHINA	6	1833	61	24677
SKOREA	1	890	8	1766
JAPAN	17	5723	127	42324
TAIWAN	1	547	6	2931
HONGK	1	54	29	10440
AUSTRL	3	1898	33	17557
NEUSEE	3	2497	9	6350
8443 19 35				
BOGENOFFSMASCH NEU >52X74-74X107CM				
	STUECK		STUECK	
EINF	*	*	4*	2041*
GEW DT			388	
USA			3	1967
JAPAN			1	74
AUSF	89*	159489*	908*	1674772*
GEW DT	31894		354506	
EV	6	5626	45	80069
EU	30	55597	393	748920
FRANKR	4	8426	69	152231
NIEDL	3	4329	30	45788
ITAL	5	8907	74	132848
G BRIT	7	14376	53	115097
IRLAND			1	966
DAENM	1	1720	19	34913
GRIECH			10	19033
PORTUG			15	29430

Wichtigste Ursprungs- und Bestimmungs-Laender	OKTOBER 1999 dt = 100kg	OKTOBER 1999 1000 DM	JAN./OKT. 1999 dt = 100kg	JAN./OKT. 1999 1000 DM
SPAN	5	12368	43	86701
SCHWED	2	3666	17	29722
FINNL			7	11964
OESTER	1	876	19	34620
BELGI	2	1929	34	53827
LUXEMB			2	1782
NORWEG			7	7998
SCHWZ	1	3437	23	37557
MALTA	1	1504	1	1504
TUERK	2	3723	7	9142
LITAU			6	7150
POLEN	1	1686	22	32059
TSCHE	2	1887	4	3276
BULGAR			1	3012
W RUSS			1	1302
RUSSLD	4	6656	9	16932
USBEK			1	210
BR JUG	2	663	2	663
MAROKK			1	1349
TUNES			2	2377
LIBYEN	2	5804	2	5804
AEGYPT	1	2675	9	9353
GHANA			1	2751
UGANDA			1	412
MAURIT			3	3047
S AFR			5	6763
USA	11	22871	151	330621
KANADA	1	1970	21	56550
MEXIKO	2	3225	14	25482
KOLUMB			1	1731
PERU			1	1066
BRASIL	3	8817	19	40798
PARAGU			1	1787
ARGENT			3	8396
LIBAN			2	3031
ISRAEL			3	7678
JORDAN			3	4203
SAUDIA	1	1087	4	5229
KUWAIT	1	986	3	4474
BAHRAI			2	3796
A EMIR			2	2530
JEMEN			1	1879
INDIEN			1	1696
BANGLA			1	391
THAIL			1	742
VIETN			1	558
MALAYS			6	11443
SINGAP	1	1592	14	21493
PHILIP			1	396
CHINA	6	8337	45	67880
SKOREA	2	4291	5	9202
JAPAN	10	13577	54	85261
TAIWAN	1	1424	13	16111
HONGK	4	6681	26	41675
AUSTRL			7	14430
NEUKAL			1	1762

8443 19 39

BOGENOFFSETMASCH NEU PAPF>74X107CM

	STUECK		STUECK	
EINF	*	*	1*	4300*
GEW DT			1562	
EU			1	4300
SPAN			1	4300
AUSF	4*	14663*	90*	325690*
GEW DT	3418		85166	
EU			64	228643
FRANKR			10	37648
NIEDL			4	13196
ITAL			25	85483
G BRIT			5	22958
DAENM			4	9755
SPAN			11	41446
SCHWED			1	2741
BELGI			4	15416
SCHWZ	1	4200	3	12586
SLOWEN			1	2605
USA	2	5263	20	73991
BRASIL	1	5200	1	5200
A EMIR			1	2665

8443 19 90

AND OFFSETDRUCKMASCH U -APPARATE

	STUECK		STUECK	
EINF	4*	625*	54*	19437*
GEW DT	35		2874	
LV			2	184
EU			16	6079
NIEDL			2	1286
ITAL			7	3798
G BRIT			2	306
DAENM			1	61
SPAN			1	376
BELGI			2	233
SCHWZ			13	8651
TSCHE			2	276
UNGARN			1	50
SLOWEN			1	99
USA	2	345	14	3613
BRASIL			1	132
ISRAEL	1	279	2	430
JAPAN			2	75
AUSF	10*	20791*	81*	88509*
GEW DT	2713		11405	
LV			1	127
EU	3	2489	20	20418

Wichtigste Ursprungs- und Bestimmungs-Laender	OKTOBER 1999 dt = 100kg	OKTOBER 1999 1000 DM	JAN./OKT. 1999 dt = 100kg	JAN./OKT. 1999 1000 DM
FRANKR			2	660
NIEDL	1	272	1	272
ITAL			5	4649
G BRIT	1	2195	4	4030
DAENM			2	2494
GRIECH			1	360
SPAN			1	1767
SCHWED			2	3725
OESTER	1	22	2	2461
SCHWZ			4	3476
TUERK			9	3591
POLEN	4	9145	5	9204
TSCHE			1	110
UNGARN			2	629
UKRAIN			1	412
RUSSLD			4	2115
SLOWEN			1	577
KROAT			1	567
MAROKK			1	90
TUNES	1	148	3	546
NIGERI			1	210
USA	1	8550	10	30192
BRASIL			4	746
ARGENT			2	1515
IRAN			1	350
KUWAIT			1	1533
BANGLA			1	760
VIETN			1	874
INDONE			1	600
TAIWAN			2	2640
AUSTRL	1	459	2	5559
NEUSEE			1	1750

8443 21 00

ROLLENHOCHDRUCKMASCHINEN -APPARATE

	STUECK		STUECK	
EINF	1*	486*	16*	10466*
GEW DT	24		970	
EU			8	5934
FRANKR			6	3477
DAENM			1	1788
SCHWED			1	669
SCHWZ			3	2221
ISRAEL	1	486	4	2231
TAIWAN			1	80
AUSF	1*	1464*	8*	6692*
GEW DT	97		778	
EU	1	1464	4	5063
DAENM			1	719
SPAN	1	1464	3	4344
TSCHE			1	561
S AFR			1	426
USA			2	642

8443 29 00

AND HOCHDRUCKMASCHINEN U -APPARATE

	STUECK		STUECK	
EINF	*	*	9*	3639*
GEW DT			481	
EU			3	26
SCHWZ			2	844
USA			1	350
JAPAN			2	2386
AUSF	10*	1578*	53*	5231*
GEW DT	650		1747	
EU	2	1382	14	4018
FRANKR			1	105
ITAL			6	331
G BRIT	1	141	2	272
SPAN	1	1241	1	1241
OESTER			2	320
BELGI			1	1741
LETTLD			1	85
GHANA			2	162
USA	3	118	5	271
IRAN	2	15	5	184
INDONE			2	96

8443 30 00

FLEXODRUCKMASCHINEN U -APPARATE

	STUECK		STUECK	
EINF	23*	10001*	95*	26627*
GEW DT	1810		5359	
LV			5	831
EU	6	2827	25	8992
FRANKR			1	361
NIEDL			1	900
ITAL	2	619	11	2533
DAENM	4	2208	12	5198
SCHWZ	12	6253	39	12644
POLEN			2	158
UNGARN			2	142
USA			20	3140
BRASIL	4	678	4	678
ISRAEL	1	243	1	243
JAPAN			1	473
TAIWAN			1	157
AUSF	16*	27137*	122*	164133*
GEW DT	5391		31225	
PV			1	123

Wichtigste Ursprungs- und Bestimmungs-Laender	OKTOBER 1999 dt = 100kg	OKTOBER 1999 1000 DM	JAN./OKT. 1999 dt = 100kg	JAN./OKT. 1999 1000 DM
EU	5	2965	40	85826
FRANKR	5	2780	14	8879
NIEDL			2	683
ITAL			4	5799
G BRIT			11	39865
IRLAND			1	3081
DAENM			2	3020
GRIECH			1	2087
SPAN	1	185	1	185
FINNL			1	861
OESTER			2	1136
BELGI			1	210
SCHWZ	1	101	6	3234
TUERK			2	200
LITAU			3	3559
POLEN			13	3004
TSCHE	1	263	1	265
SLOWAK			1	255
UNGARN			5	1182
RUMAEN			1	889
UKRAIN	2	7038	5	9695
RUSSLD	2	1090	5	2438
SLOWEN			1	234
KROAT			2	4919
MAROKK			3	595
AEGYPT			1	152
GHANA			1	51
USA	1	8001	18	41445
MEXIKO			3	8231
BRASIL			1	2308
INDIEN			3	3178
CHINA	3	7679	3	7679
AUSTRL			1	4703

8443 40 00

TIEFDRUCKMASCHINEN U -APPARATE

	STUECK		STUECK	
EINF	*	*	58*	26338*
GEW DT			6796	
LV			1	57
EU			1	23460
ITAL			1	23460
SCHWZ			11	2058
USA			3	118
KANADA			7	98
HONGK			35	597
AUSF	4*	2113*	58*	139720*
GEW DT	741		37124	
EU	2	467	8	29695
NIEDL	2	467	3	25532
ITAL			2	3961
G BRIT			1	78
BELGI			1	100
POLEN		1304	4	16958
TSCHE	2	342	2	342
SLOWAK			29	5427
RUSSLD			1	152
USA			5	62235
KANADA			1	937
SAUDIA			1	6732
MALAYS			2	4195
CHINA			3	4188
SKOREA			1	8767

8443 51 00

TINTENSTRAHLDRUCKMASCHINEN

	STUECK		STUECK	
EINF	51*	2930*	865*	16789*
GEW DT	152		1078	
LV			8	127
EU	37	637	701	6862
FRANKR			260	2056
G BRIT	25	476	358	3696
IRLAND			63	756
BELGI	10	111	12	159
NORWEG			2	169
SCHWZ	5	59	50	2363
USA	5	924	73	5694
ISRAEL	2	1261	2	1261
JAPAN	2	49	6	160
HONGK			16	109
AUSF	102*	1703*	646*	13363*
GEW DT	44		399	
PV	1	25	2	50
EU	46	368	288	5749
FRANKR			19	441
NIEDL	1	16	76	1929
ITAL	1	19	22	383
G BRIT	2	35	35	716
PORTUG			2	142
SPAN	5	156	17	660
SCHWED			15	321
OESTER	34	84	93	1045
SCHWZ	28	667	111	2483
TSCHE	1	10	18	280
SLOWAK	1	25	4	92
SLOWEN			5	72
TUNES			4	97
S AFR			5	115
USA	14	466	73	2312
KANADA			21	386
BRASIL			5	149
SINGAP			3	84
JAPAN	1	18	33	492
HONGK	5	52	12	154

Wichtigste Ursprungs- und Bestimmungs-Laender	OKTOBER 1999		JAN./OKT. 1999	
	dt = 100kg	1000 DM	dt = 100kg	1000 DM
8443 59 20				
DRUCKMASCHINEN Z BEDRUCK V SPINNST				
	STUECK		STUECK	
EINF	2*	189*	102*	4383*
GEW DT	19		506	
PV			1	662
AUS LG			1	8
EU			4	1178
NIEDL			2	966
OESTER			2	212
SCHWZ			17	959
USA			67	1307
JAPAN	1	187	4	740
AUSTRL			3	163
AUSF	1*	59*	15*	3581*
GEW DT	70		2288	
LETTLD			1	221
ERITRE			1	430
PAKIST			4	417
CHINA			4	2362
TAIWAN	1	59	1	59
8443 59 40				
DRUCKMASCHINEN HERST V HALBLEITERN				
	STUECK		STUECK	
EINF	*	*	2*	212*
GEW DT			32	
EU			2	212
SCHWED			2	212
AUSF	*	*	2*	80*
GEW DT			24	
EU			1	40
8443 59 70				
ANDERE DRUCKMASCHINEN U -APPARATE				
	STUECK		STUECK	
EINF	159*	6389*	1923*	66787*
GEW DT	663		8013	
LV			3	121
AUS LG			9	1253
EU	13	2341	348	21915
NIEDL			28	2451
ITAL	5	72	84	7193
G BRIT	2	197	156	3212
DAENM			7	156
SPAN			2	491
SCHWED	1	22	18	280
OESTER	2	516	25	794
BELGI	3	1534	19	7165
NORWEG			1	57
SCHWZ	43	2297	360	18142
TUERK	1	14	3	269
POLEN	2	26	9	252
TSCHE	2	18	29	1074
USA	64	1175	892	20270
BRASIL			1	84
MALAYS			1	88
CHINA			2	112
JAPAN	23	103	147	2518
TAIWAN	7	357	72	1339
HONGK	2	30	33	244
AUSTRL	1	24	4	142
AUSF	356*	15811*	3821*	256478*
GEW DT	1952		27913	
EV	16	142	33	794
LV	1	47	2	97
PV			4	106
EU	217	5344	2491	84808
FRANKR	24	247	580	16922
NIEDL	13	100	215	6567
ITAL	23	860	344	6771
G BRIT	39	958	265	10152
IRLAND	6	804	23	7843
DAENM	12	208	97	3079
GRIECH			25	399
PORTUG	11	402	117	3780
SPAN	3	35	300	12125
SCHWED	24	194	125	1496
FINNL	6	146	67	1440
OESTER	37	415	220	5679
BELGI	19	975	103	6335
LUXEMB			10	2220
ISLAND	1	51	2	70
NORWEG	2	31	9	237
SCHWZ	5	379	117	11030
TUERK	1	180	36	2190
LETTLD			7	78
LITAU	3	81	3	81
POLEN	7	187	68	4862
TSCHE	19	390	75	2891
SLOWAK			7	155
UNGARN	7	187	35	1543
BULGAR			5	2202
UKRAIN	1	386	4	1061
W RUSS			3	180
RUSSLD	4	184	26	1912
GEORG			4	82
SLOWEN			44	568
KROAT			6	383

Wichtigste Ursprungs- und Bestimmungs-Laender	OKTOBER 1999		JAN./OKT. 1999	
	dt = 100kg	1000 DM	dt = 100kg	1000 DM
BR JUG			15	1186
MAROKK			2	383
ALGER			3	198
TUNES	2	19	7	679
AEGYPT	5	8	13	1094
GHANA			4	1030
MALAWI	1	800	1	800
S AFR	3	113	14	420
USA	38	4998	326	41999
KANADA	2	192	21	6302
MEXIKO	1	144	25	2506
GUATEM			2	356
COSTA	2	81	4	184
KOLUMB			3	608
BRASIL			33	2849
SYRIEN			4	236
IRAN			9	681
ISRAEL	1	55	12	1263
SAUDIA	2	80	9	1824
KUWAIT			1	61
A EMIR	1	108	6	311
PAKIST			6	359
INDIEN			12	2214
BANGLA			1	101
THAIL			12	1609
INDONE			4	2748
MALAYS			1	354
SINGAP	3	51	32	3387
PHILIP			1	530
CHINA	1	27	86	29768
SKOREA			8	515
JAPAN	11	156	39	2974
TAIWAN	3	665	52	24018
HONGK	4	751	43	6417
AUSTRL	2	128	15	1959
NEUSEE		.	1	562
8443 60 00				
HILFSMASCH U -APPARAT F DRUCKMASCHINE				
	DT		DT	
EINF	4262*	21697*	43584*	217043*
LV	1	12	13	51
PV			13	36
AUS LG			42	216
EU	2514	9020	24677	82356
FRANKR	179	1088	1173	7270
NIEDL	210	764	1948	5735
ITAL	12	188	908	5892
G BRIT	1	12	214	1992
DAENM	5	44	73	769
SCHWED	38	273	295	3109
OESTER	2015	5725	19997	56611
BELGI	57	926	68	966
NORWEG			12	135
SCHWZ	1519	10051	15186	109329
POLEN	11	11	52	140
TSCHE	26	78	325	679
SLOWAK	57	239	252	689
USA	114	1507	1726	19795
KANADA			35	1298
BRASIL			94	424
ISRAEL	21	782	37	1577
JAPAN			76	432
AUSF	2122*	17429*	20383*	144668*
EV			6	83
LV			10	170
EU	823	8001	5475	64144
FRANKR	444	3973	1436	17668
NIEDL	14	329	466	4377
ITAL	32	330	598	6933
G BRIT	51	724	881	16461
IRLAND		1	13	142
DAENM	27	133	274	1504
GRIECH	1	180	67	732
PORTUG	39	293	100	1111
SPAN	148	1364	722	6332
SCHWED	1	40	165	1698
FINNL	1	14	143	1230
OESTER	53	528	352	3159
BELGI	12	92	198	2322
LUXEMB			60	475
NORWEG	55	151	708	3156
SCHWZ	369	2376	3021	17706
MALTA			49	95
TUERK		29	65	577
LITAU	174	80	175	123
POLEN	295	499	1368	5298
TSCHE	6	173	100	1073
SLOWAK	1	37	1883	686
UNGARN	14	90	102	791
RUMAEN			163	714
BULGAR			69	505
UKRAIN		20	19	224
RUSSLD	1	67	200	652
SLOWEN			61	230
KROAT			30	190
BR JUG			34	266
MAROKK			17	962
LIBYEN			4	69
AEGYPT			74	337
GHANA			19	91
NIGERI			1	350
AETHIO			24	242
S AFR	7	35	433	1972
USA	238	3370	1131	16724
KANADA			23	427
MEXIKO			4	159
GUATEM			12	95
HONDUR			1	150
PANAMA			20	152
KOLUMB			371	1604
BRASIL	6	58	8	96
ARGENT			28	1726

Wichtigste Ursprungs- und Bestimmungs-Laender	OKTOBER 1999		JAN./OKT. 1999	
	dt = 100kg	1000 DM	dt = 100kg	1000 DM
IRAN		11	119	184
JORDAN	2	14	21	89
SAUDIA	2	57	10	162
KATAR			60	55
A EMIR			49	387
JEMEN			1	76
INDIEN	1	141	53	1837
BANGLA			3	72
SRILAN			5	78
VIETN	1	359	3	538
INDONE		13	10	543
MALAYS	18	21	118	652
SINGAP			40	427
CHINA	20	806	37	1598
SKOREA		17	48	516
JAPAN	68	597	613	4314
TAIWAN		16	24	390
HONGK	2	105	57	1220
AUSTRL	17	203	3079	9096
NEUSEE		13	45	127
8443 90 05				
DRUCK-HILFSMASCH-TEIL APP WA 84435940				
EINF	3*	124*	40*	1551*
JAPAN	3	124	38	1529
AUSF	*	24*	11*	671*
EU			3	282
ITAL			2	132
8443 90 10				
DRUCK-HILFSMASCHIN-TEIL A EISEN/STAHL				
EINF	4037*	4188*	46765*	33831*
EV			9	8
LV			321	462
PV			1	11
EU	872	2523	7717	15444
FRANKR	41	81	910	1514
NIEDL	36	111	1089	1677
ITAL	18	32	145	400
G BRIT	5	7	124	457
DAENM	8	38	173	865
SCHWED	18	71	167	513
OESTER	730	2141	4849	9451
SCHWZ	595	764	9377	6379
POLEN	35	67	354	638
TSCHE	2369	546	27753	7029
UNGARN	122	109	314	433
SLOWEN			98	104
USA	17	133	516	2650
KANADA			10	198
MYAN			2	79
AUSTRL			237	448
AUSF	7153*	14185*	80457*	227017*
LV			58	154
PV			15	19
EU	543	3674	9744	93973
FRANKR	45	393	1154	13853
NIEDL	79	475	1089	10301
ITAL	33	322	573	8686
G BRIT	6	299	2488	30046
DAENM	96	495	417	3373
GRIECH	1	52	72	1123
PORTUG	10	46	56	738
SPAN	7	149	465	4367
SCHWED	15	158	234	2631
FINNL	18	123	254	1723
OESTER	211	884	2294	11451
BELGI	22	268	530	5520
LUXEMB			16	92
NORWEG	21	115	219	841
LIECHT			43	168
SCHWZ	5528	3329	56428	37369
MALTA	15	271	44	425
TUERK	13	94	230	965
ESTLD	2	3	26	185
POLEN	40	158	502	2179
TSCHE	10	27	381	910
SLOWAK	6	26	44	174
UNGARN	9	47	183	736
UKRAIN	6	26	51	635
RUSSLD	15	53	274	1253
ALGER	1	26	25	204
TUNES	6	22	65	442
AEGYPT	6	26	253	1678
GHANA			11	121
NIGERI	7	35	287	1107
S AFR	23	108	237	1101
USA	383	3226	4024	39271
KANADA	30	221	446	3114
MEXIKO	17	36	345	1573
KUBA	2	3	10	62
KOLUMB	2	30	72	652
VENEZU		1	58	517
PERU	4	7	60	284
BRASIL	33	259	812	5042
CHILE	4	35	92	562
ARGENT	8	38	183	1077
LIBAN		1	18	128
IRAK			1	124
IRAN			28	560
ISRAEL	27	112	300	1995
JORDAN	1	2	76	222
SAUDIA	9	38	161	780
A EMIR	7	44	192	960
JEMEN			16	245
PAKIST			25	346
INDIEN	20	81	156	1019
MYAN	37	87	38	106

Wichtigste Ursprungs- und Bestimmungs-Laender	OKTOBER 1999 dt = 100kg	OKTOBER 1999 1000 DM	JAN./OKT. 1999 dt = 100kg	JAN./OKT. 1999 1000 DM
THAIL	7	43	114	386
VIETN		1	13	118
MALAYS	10	91	146	653
SINGAP	16	71	224	891
PHILIP	2	22	100	1292
CHINA	46	326	417	2784
SKOREA	6	48	126	674
JAPAN	42	578	741	6809
TAIWAN	17	51	203	864
HONGK	31	146	625	3072
AUSTRL	81	283	618	3073
NEUSEE	14	59	192	664
N ERM	1	10	87	165
8443 90 80				
AND DRUCK-HILFSMASCH-TEILE U APPARATE				
EINF	20633*	68656*	139495*	339341*
EV			5	179
LV	46	666	1431	23216
PV			28	303
AUS LG		6	5	71
EU	2366	8333	23934	74494
FRANKR	510	953	5165	7864
NIEDL	406	1084	3461	11221
ITAL	365	799	3707	10399
G BRIT	440	2912	3375	20063
IRLAND			26	404
DAENM	18	214	894	4758
SPAN	112	171	679	1508
SCHWED	137	836	972	3670
FINNL	26	23	365	223
OESTER	206	764	2994	7325
BELGI	143	564	2224	6745
NORWEG	1163	2041	1766	2360
LIECHT	30	77	74	140
SCHWZ	14139	50895	81430	177989
TUERK	19	316	75	394
POLEN	641	626	5000	4604
TSCHE	1287	1557	17087	16697
SLOWAK	249	138	2305	1398
UNGARN	41	97	372	898
SLOWEN	69	61	1017	962
KROAT	150	324	1770	3142
BR JUG			34	241
USA	235	3373	2300	45950
KANADA	1	15	32	1390
CHILE			84	74
ISRAEL	2	3	181	2031
JAPAN	50	706	652	4905
TAIWAN			56	129
HONGK		7	235	314
AUSF	7552*	38020*	88538*	424094*
EV			232	918
LV	41	36	717	2232
PV	6	25	54	222
EU	3264	14468	32435	173785
FRANKR	1203	2899	9551	39089
NIEDL	525	2006	4970	23044
ITAL	261	2373	2439	16248
G BRIT	180	1635	3400	29471
IRLAND	5	101	126	1108
DAENM	111	846	1655	14015
GRIECH	37	231	306	2452
PORTUG	13	138	296	2540
SPAN	91	813	770	9104
SCHWED	56	404	1662	6097
FINNL	47	236	752	4170
OESTER	552	1840	4246	15459
BELGI	181	898	2153	10590
LUXEMB	2	48	107	398
ISLAND			11	175
NORWEG	26	154	234	1849
LIECHT	1	68	160	312
SCHWZ	1317	3397	20000	40748
TUERK	55	179	394	2514
ESTLD			23	87
LETTLD	1	9	27	280
POLEN	227	531	2956	7499
TSCHE	618	443	8852	5250
SLOWAK	18	113	814	3183
UNGARN	12	124	272	1575
RUMAEN	1	16	647	555
BULGAR	3	38	84	463
UKRAIN	14	246	358	2057
RUSSLD	130	682	845	6192
USBEK			8	230
SLOWEN	1	19	271	815
KROAT	3	16	159	748
MAROKK	3	22	34	480
ALGER		22	14	193
TUNES	2	45	44	552
LIBYEN	5	151	8	161
AEGYPT	47	246	274	4498
MAURET			21	51
GHANA			122	354
NIGERI		19	22	230
AETHIO			15	251
MAURIT		4	41	148
S AFR	20	220	494	3625
USA	694	8396	8041	82038
KANADA	86	1171	330	4983
MEXIKO	82	541	1265	6924
GUATEM	2	28	28	279
HONDUR	2	60	13	241
EL SAL	25	66	77	624
COSTA	2	39	26	361
PANAMA	2	18	11	242
KUBA			7	177
DOM RP	1	4	19	213
KOLUMB	5	99	74	978
VENEZU	1	33	44	564
ECUAD			14	148
PERU	1	11	76	534
BRASIL	268	982	684	6183

Wichtigste Ursprungs- und Bestimmungs-Laender	OKTOBER 1999 dt = 100kg	OKTOBER 1999 1000 DM	JAN./OKT. 1999 dt = 100kg	JAN./OKT. 1999 1000 DM
CHILE	10	50	96	730
BOLIV			29	282
ARGENT	23	114	719	2297
ZYPERN	7	53	24	187
LIBAN	3	13	26	439
IRAN	2	31	125	766
ISRAEL	12	228	324	1830
JORDAN	19	123	56	707
SAUDIA	22	82	371	2120
KUWAIT	5	49	141	716
A EMIR	7	74	189	1199
PAKIST	2	42	11	196
INDIEN	14	137	651	4971
BANGLA	1	4	148	225
MYAN		2	53	249
THAIL	8	51	144	1503
VIETN		5	7	161
KAMBOD			5	77
INDONE	2	25	63	996
MALAYS	24	151	265	1670
SINGAP	69	931	544	3722
PHILIP	1	8	29	374
CHINA	88	626	551	4633
SKOREA	15	241	172	1460
JAPAN	35	766	718	9544
TAIWAN	157	320	604	2716
HONGK	29	444	440	5422
AUSTRL	30	439	1141	7910
NEUSEE	1	34	74	878
N ERM	2	9	44	327
8444 00 10				
DUESENSPINNMASCHINEN				
	STUECK		STUECK	
EINF	*	*	*	*
AUSF	2*	966*	32*	23424*
GEW DT	122		3284	
EU	1	325	5	6787
NIEDL			1	1411
BELGI	1	325	4	5376
SCHWZ				271
AEGYPT			1	625
USA			18	9486
BRASIL	1	641	3	2031
IRAN			3	2318
INDONE			1	664
TAIWAN			1	1245
8444 00 90				
VERSTRECKMASCH F SYNTH SPINNST USW				
	STUECK		STUECK	
EINF	2*	29*	16*	453*
GEW DT	12		408	
LIECHT			1	65
SCHWZ			2	64
SLOWAK			2	143
USA	2	29	8	93
AUSF	17*	7831*	249*	141655*
GEW DT	1388		38030	
EU			78	16084
FRANKR			4	251
ITAL			42	9852
G BRIT			18	1364
SPAN			4	1446
OESTER			5	571
BELGI			5	2600
SCHWZ	1	18	3	347
TUERK	1	347	27	34202
POLEN			20	13316
TSCHE			7	2568
SLOWAK			3	2044
TUNES	1	340	4	418
AEGYPT			17	13401
USA	5	1147	32	11332
KANADA			1	191
MEXIKO			1	82
BRASIL			11	10481
ISRAEL	4	3855	4	7347
SAUDIA	2	720	3	776
INDIEN			2	334
THAIL				59
MALAYS			1	438
CHINA			5	480
JAPAN			1	567
TAIWAN	2	1120	27	26910
AUSTRL	1	267	1	267
8445 11 00				
KREMPELN (KARDEN)				
	STUECK		STUECK	
EINF	*	*	35*	2329*
GEW DT			1669	
EU			7	981
FRANKR			5	850
NIEDL			1	68
ITAL			1	53
SCHWZ			12	691
USA			1	89
MEXIKO			11	522
AUSF	43*	4204*	659*	78347*
GEW DT	2486		40783	
EU	4	553	115	17459

Wichtigste Ursprungs- und Bestimmungs-Laender	OKTOBER 1999 dt = 100kg	OKTOBER 1999 1000 DM	JAN./OKT. 1999 dt = 100kg	JAN./OKT. 1999 1000 DM
FRANKR	4	553	33	2780
NIEDL			11	4653
ITAL			45	6013
G BRIT			1	558
PORTUG			2	138
SPAN			15	1982
BELGI			8	1335
TUERK			8	564
POLEN			1	200
TSCHE			6	580
UNGARN			2	1190
MAROKK			1	170
NIGERI			5	1565
KENIA	1	96	1	96
USA	11	1165	194	22241
KANADA			36	2635
MEXIKO	2	217	70	7423
GUATEM			1	151
HONDUR			3	225
EL SAL			1	144
PERU			5	449
BRASIL			1	1050
SYRIEN			11	840
IRAN			3	376
ISRAEL			4	928
PAKIST	2	111	16	1186
INDIEN			27	2011
BANGLA			4	334
THAIL	4	338	4	338
INDONE	7	795	13	1332
PHILIP			6	710
CHINA	3	200	83	9273
SKOREA	3	450	11	1018
JAPAN			6	1425
TAIWAN	6	279	19	1665
AUSTRL			2	749
8445 12 00				
KAEMMASCHINEN				
	STUECK		STUECK	
EINF	*	*	8*	989*
GEW DT			421	
EU			2	577
FRANKR			1	401
BELGI			1	176
SCHWZ			6	412
AUSF	*	*	34*	558*
GEW DT			1125	
EU			7	347
PORTUG			1	188
SPAN			4	150
TUERK			4	85
TSCHE			3	60
W RUSS			19	52
8445 13 00				
VORSPINNMASCH (SPINDELBANK FLYER)				
	STUECK		STUECK	
EINF	*	*	4*	180*
GEW DT			470	
CHINA			4	180
AUSF	3*	933*	77*	21434*
GEW DT	412		9702	
EU	2	588	10	3415
ITAL	2	588	8	3044
GRIECH			1	337
TUERK			22	5316
TSCHE			3	112
SLOWEN			1	278
NIGERI				450
S AFR			4	1080
MEXIKO			17	5993
ARGENT			1	275
SYRIEN			10	3284
PAKIST			4	150
BANGLA			1	200
INDONE			1	241
PHILIP			1	202
TAIWAN	1	345	2	438
8445 19 00				
AND VOR- AUFBERMASCHINEN F SPINNST				
	STUECK		STUECK	
EINF	11*	812*	451*	5764*
GEW DT	206		4360	
EU	1	626	14	1512
FRANKR	1	626	5	905
SPAN			3	74
BELGI			4	518
SCHWZ	1	96	13	640
USA	2	19	67	598
BRASIL	7	71	348	2310
JAPAN			2	526
AUSF	274*	22599*	2584*	220574*
GEW DT	8643		71732	
EU	55	2328	718	33973
FRANKR	5	168	102	2425
NIEDL	1	105	5	2065
ITAL	29	359	316	15324
G BRIT	1	32	2	152
GRIECH			5	146

Wichtigste Ursprungs- und Bestimmungs-Laender	OKTOBER 1999 dt = 100kg	OKTOBER 1999 1000 DM	JAN./OKT. 1999 dt = 100kg	JAN./OKT. 1999 1000 DM
PORTUG	1	70	52	1953
SPAN	12	149	85	2061
SCHWED			1	3300
OESTER	2	90	114	3054
BELGI	4	1355	35	3448
SCHWZ	11	622	57	3822
TUERK	6	502	43	3887
ESTLD			2	323
POLEN		29	16	411
TSCHE	3	285	9	648
BULGAR			14	522
W RUSS			2	185
KROAT			1	112
TUNES			2	342
AEGYPT			26	6807
AETHIO			2	227
TANSAN			2	214
S AFR	2	143	5	975
USA	51	1430	328	26385
KANADA			146	7323
MEXIKO	2	107	197	19264
GUATEM			4	389
HONDUR			3	180
EL SAL			9	532
KOLUMB			9	137
PERU			33	667
BRASIL	14	1041	53	3630
ARGENT			23	1729
ZYPERN			6	524
SYRIEN			77	3384
IRAN			13	1708
ISRAEL			20	798
JORDAN	8	120	9	220
A EMIR			14	3956
PAKIST	9	642	90	4622
INDIEN	10	741	77	4826
BANGLA	25	916	30	1184
THAIL	11	711	18	1287
INDONE	2	183	61	3388
MALAYS	1	94	10	496
PHILIP			4	237
CHINA	6	8533	269	70521
SKOREA	4	322	57	3084
TAIWAN	52	3781	95	7179
HONGK			1	65
AUSTRL	1	45	4	353

8445 20 00

MASCHINEN Z SPINNEN V SPINNSTOFFEN

	STUECK		STUECK	
EINF	12*	1439*	20*	1995*
GEW DT	847		1831	
EU			3	204
FRANKR			3	204
SCHWZ	8	959	9	1057
POLEN	4	480	4	480
TSCHE			2	249
AUSF	53*	29390*	616*	440258*
GEW DT	10790		128107	
EU	5	2066	111	62368
FRANKR			15	15097
NIEDL			2	765
ITAL	2	1368	50	28405
G BRIT			4	727
DAENM			1	84
GRIECH			1	726
PORTUG			3	2988
SPAN			19	6702
OESTER	2	673	9	2712
BELGI	1	25	7	4162
SCHWZ			4	2404
TUERK	4	637	6	1662
POLEN			4	1009
TSCHE	1	299	2	339
RUMAEN			2	165
MAROKK			4	5751
AEGYPT			16	3911
S AFR			17	5703
USA	2	2459	74	100904
KANADA	4	6366	15	14410
MEXIKO	10	3015	139	65902
GUATEM			2	1366
EL SAL			5	1403
ECUAD			2	840
PERU			8	1648
BRASIL			18	12628
CHILE			1	828
SYRIEN			38	17448
IRAN	3	240	33	13167
ISRAEL			4	900
JORDAN	1	709	1	709
SAUDIA			3	8011
PAKIST	2	135	2	135
INDIEN	2	1165	23	16787
BANGLA	8	616	9	661
THAIL	1	363	7	4595
INDONE		93	9	646
PHILIP			2	934
CHINA	1	3267	26	56583
SKOREA	3	2337	4	2426
JAPAN			3	1769
TAIWAN	4	3426	18	28600
HONGK			2	1449
AUSTRL	2	2197	2	2197

8445 30 10

MASCH Z DUBLIEREN V SPINNSTOFFEN

	STUECK		STUECK	
EINF	*	*	*	*
AUSF	*	*	*	*

Wichtigste Ursprungs- und Bestimmungs-Laender	OKTOBER 1999 dt = 100kg	OKTOBER 1999 1000 DM	JAN./OKT. 1999 dt = 100kg	JAN./OKT. 1999 1000 DM

8445 30 90

MASCHINEN Z ZWIRNEN V SPINNSTOFFEN

	STUECK		STUECK	
EINF	*	*	24*	2217*
GEW DT			1308	
EU			8	1255
ITAL			2	609
DAENM			4	310
SPAN			1	159
BELGI			1	277
SCHWZ			10	570
JAPAN			2	334
AUSF	28*	9151*	351*	88669*
GEW DT	3264		31446	
EU	7	3365	94	24098
FRANKR	5	2670	16	6627
NIEDL			2	78
ITAL	1	589	18	5772
G BRIT			3	917
IRLAND			29	2125
DAENM			3	972
PORTUG			2	464
SPAN			1	282
OESTER	1	106	7	182
BELGI			13	6679
SCHWZ	2	228	4	361
TUERK	2	349	20	4213
POLEN			5	1033
TSCHE	2	240	13	4172
MAROKK			23	199
AEGYPT			4	938
ELFBK			2	411
SIMBAB			1	162
S AFR			4	1314
USA	5	2604	89	31250
KANADA			3	1064
MEXIKO	2	341	16	3601
GUATEM			2	356
BRASIL	4	752	4	752
ARGENT			1	191
SYRIEN			3	598
ISRAEL			4	562
SAUDIA			2	644
INDIEN			9	1767
THAIL			6	617
PHILIP	1	178	1	178
CHINA	1	670	24	4880
SKOREA			6	2923
JAPAN			2	429
TAIWAN			4	626
AUSTRL	2	424	4	1318

8445 40 00

SPUL- WICKEL- HASPELMASCH SPINNST

	STUECK		STUECK	
EINF	10*	748*	120*	9712*
GEW DT	128		1990	
PV			2	218
EU	6	230	49	3743
FRANKR	1	119	1	119
ITAL	5	111	18	1014
G BRIT			19	2049
BELGI			4	405
SCHWZ	1	90	31	3758
TSCHE			7	388
SLOWAK	3	428	3	428
USA			3	156
JAPAN			16	1101
AUSF	183*	28869*	1371*	214285*
GEW DT	8077		52812	
PV			2	40
EU	41	4648	441	48398
FRANKR	4	125	28	1995
NIEDL			17	1312
ITAL	17	2010	135	17017
G BRIT	2	396	18	2081
IRLAND	9	837	67	3046
DAENM			2	100
GRIECH			6	2398
PORTUG			15	3877
SPAN	2	370	16	1875
SCHWED			5	160
FINNL			8	1447
OESTER	7	910	55	6792
BELGI			66	5445
LUXEMB			3	853
SCHWZ			26	5983
TUERK	18	1102	59	15753
LITAU	6	3175	7	3235
POLEN			17	2057
TSCHE	2	35	11	1184
SLOWAK			85	10731
UNGARN			7	585
RUMAEN			8	901
BULGAR	2	640	3	1059
W RUSS			2	374
RUSSLD			4	61
USBEK			1	191
SLOWEN			8	1896
KROAT			5	750
MAROKK			4	1123
TUNES			1	93
AEGYPT	6	1456	37	8457
NIGERI			1	343
TANSAN			2	626
MADAG	3	882	3	882
MAURIT	6	729	8	946
SIMBAB			3	285
S AFR			7	1317
USA	17	2305	109	15239
KANADA			6	750
MEXIKO	22	918	74	12091
GUATEM			5	1620
COSTA	1	199	1	199
KOLUMB	1	111	2	323
VENEZU			1	176
ECUAD			2	425
PERU	1	439	6	2073
BRASIL	1	187	9	628
CHILE	1	82	4	693
BOLIV			2	845
ARGENT	1	229	2	255
SYRIEN	6	2546	29	9497
IRAN			3	111
ISRAEL	1	28	7	113
SAUDIA			11	4023
A EMIR	16	91	17	124
INDIEN	13	4587	130	23640
BANGLA			4	991
THAIL	1	311	8	1874
VIETN			17	5045
INDONE	1	328	14	2901
CHINA	10	1358	52	10949
SKOREA	1	355	22	1411
JAPAN			4	270
TAIWAN	5	2145	68	10041
HONGK			7	584

8445 90 00

AND VORBEREITMASCH F SPINNST-GARN

	STUECK		STUECK	
EINF	13*	1484*	164*	16121*
GEW DT	285		4313	
EU	1	48	19	1422
FRANKR			1	76
ITAL	1	48	5	580
SPAN			1	329
SCHWED			9	372
OESTER			3	65
SCHWZ	11	1428	106	13076
TSCHE			22	178
RUSSLD			5	129
USA	1	8	2	171
BRASIL			1	271
CHINA			4	746
SKOREA			3	93
AUSF	45*	13154*	316*	97401*
GEW DT	4178		31651	
EU	11	3854	102	31861
FRANKR	3	1101	12	4609
ITAL	4	1387	23	10976
G BRIT			6	1036
DAENM			1	280
PORTUG			23	7933
SPAN			7	2077
SCHWED	1	14	2	167
OESTER			6	1476
BELGI	2	1344	10	3258
NORWEG			1	264
SCHWZ	7	692	30	3500
MALTA	2	520	5	1632
TUERK	1	175	10	1588
LETTLD			2	286
POLEN			3	793
TSCHE	4	265	20	1510
SLOWAK			1	75
UNGARN			5	305
RUMAEN	1	51	4	1156
W RUSS			1	890
MAROKK			3	1402
ALGER			1	64
TUNES			2	970
AEGYPT	1	743	5	4949
NIGERI			1	377
MAURIT			3	1863
S AFR			1	364
USA	6	950	36	9985
KANADA	1	292	3	829
MEXIKO			8	2911
DOM RP			1	170
KOLUMB			1	425
PERU	1	1230	2	1539
BRASIL	1	621	3	919
ARGENT			3	196
SYRIEN			1	844
IRAN	2	1881	4	2723
ISRAEL			1	129
SAUDIA			1	1357
PAKIST			4	2188
INDIEN	1	450	4	1467
THAIL	1	40	4	601
CHINA	3	1274	9	3745
SKOREA			5	1277
JAPAN			2	1258
TAIWAN			14	7206
HONGK	1	88	6	3566
AUSTRL			1	110

8446 10 00

WEBMASCHINE F GEWEBE BREITE <30CM

	STUECK		STUECK	
EINF	39*	3770*	300*	23383*
GEW DT	822		6498	
LV			1	147
EU			24	1585
ITAL			9	1071

Wichtigste Ursprungs- und Bestimmungs-Laender	OKTOBER 1999 dt = 100kg	OKTOBER 1999 1000 DM	JAN./OKT. 1999 dt = 100kg	JAN./OKT. 1999 1000 DM
G BRIT			8	272
SCHWED			7	242
SCHWZ	39	3770	258	21220
TSCHE			5	163
S AFR			1	90
TAIWAN			11	321
AUSF	15*	312*	113*	2527*
GEW DT	78		879	
LV	1	147	1	147
EU	14	165	34	1012
G BRIT	14	165	17	310
SPAN			15	667
TSCHE	1	147	34	488
KROAT			4	273
USA			29	293
KANADA			3	117
BRASIL			1	50
CHINA			2	87
8446 21 00				
WEBMASCH M MOT SCHUETZ SCHUSS>30CM				
	STUECK		STUECK	
EINF	1*	12*	12*	1695*
GEW DT	35		513	
EU			1	390
BELGI			1	390
SCHWZ	1	12	9	1170
JAPAN			2	135
AUSF	20*	276*	149*	13265*
GEW DT	490		10027	
EU			6	7204
NIEDL			2	80
ITAL			1	1707
FINNL			1	1653
OESTER			2	3764
SCHWZ			1	132
TUERK			12	1588
TSCHE	8	228	42	624
RUMAEN			2	329
USA			1	1388
BRASIL			3	194
PAKIST			45	825
INDIEN			18	447
MALAYS			1	191
PHILIP			1	176
8446 29 00				
AND WEBMASCH M SCHUETZ SCHUSS>30CM				
	STUECK		STUECK	
EINF	10*	1617*	217*	23670*
GEW DT	415		6774	
LV			18	288
PV				4
EU			55	26
SCHWZ	10	1617	136	23191
W RUSS			6	97
RUSSLD			12	191
TAIWAN			7	160
AUSF	*	*	151*	22477*
GEW DT			6622	
EV			6	93
EU			125	22078
G BRIT			14	2297
PORTUG			27	4620
SPAN			27	5264
SCHWED			1	324
BELGI			56	9573
RUSSLD			6	93
NIGERI			16	277
8446 30 00				
WEBMASCH M SCHUETZLOS SCHUSS >30CM				
	STUECK		STUECK	
EINF	24*	4114*	324*	35150*
GEW DT	1575		15952	
LV			1	90
AUS LG			1	118
EU	2	1169	175	17448
ITAL			8	1070
BELGI	2	1169	167	16378
SCHWZ	21	2875	131	15306
TSCHE	1	70	1	70
USA			1	90
KANADA			1	77
JAPAN			11	2153
AUSF	172*	23516*	1981*	226654*
GEW DT	7985		92964	
EU	68	10523	587	86766
FRANKR	7	1451	122	18995
NIEDL	6	1155	12	2245
ITAL	21	3018	206	28568
G BRIT	12	2220	29	5302
IRLAND			1	555
GRIECH			9	1262
PORTUG	4	538	58	9969
SPAN	3	405	22	3752
SCHWED			5	684
FINNL	1	155	5	586
OESTER	3	405	20	2503
BELGI	11	1166	80	10100
LUXEMB			18	2245
NORWEG			1	202
SCHWZ	11	432	34	4836
TUERK	2	266	149	19604
LITAU	6	110	62	864
POLEN	11	1602	203	9262
TSCHE	6	534	39	3050
SLOWAK			17	730
UNGARN			2	122
RUMAEN			6	956
USBEK			66	894
MAROKK			8	516
AEGYPT			4	829
AETHIO			1	180
ERITRE			30	647
S AFR			16	2125
USA	19	3340	285	52629
KANADA			4	842
MEXIKO	3	426	27	2869
VENEZU			2	202
ECUAD			2	304
PERU			10	2100
BRASIL	10	1635	85	12390
CHILE			1	198
URUGU			16	335
ARGENT			2	269
SYRIEN			7	938
IRAN			50	417
PAKIST			86	1379
INDIEN			51	3521
BANGLA	14	1032	24	1098
THAIL			24	1869
INDONE	16	2040	26	3746
MALAYS	5	1374	5	1374
CHINA			21	3995
SKOREA			7	1265
JAPAN			2	617
TAIWAN			8	790
HONGK			6	1791
AUSTRL	1	202	1	202
8447 11 10				
RUNDWIRKMASCH ZYLDM<165MM ZUNGENN				
	STUECK		STUECK	
EINF	1*	49*	138*	4389*
GEW DT	23		509	
AUS LG			17	86
EU			92	4075
ITAL			89	4014
G BRIT			1	51
LITAU			17	86
AUSF	15*	689*	347*	9825*
GEW DT	87		1588	
EV			1	18
LV	1	18	1	18
EU	4	371	82	5361
FRANKR			32	2377
NIEDL			5	395
ITAL			18	673
G BRIT			11	986
SPAN	1	89	8	486
OESTER	3	282	6	394
SCHWZ			7	489
TUERK	5	57	11	317
POLEN			8	343
UNGARN	5	58	8	243
RUMAEN	4	203	4	203
KIRGIS			1	58
SLOWEN			15	82
MAROKK			19	419
GHANA			3	102
S AFR			15	50
USA			10	618
MEXIKO			6	193
SRILAN			42	172
JAPAN			11	891
HONGK			50	192
8447 11 90				
AND RUNDWIRKMASCH ZYLDURCHM <165MM				
	STUECK		STUECK	
EINF	32*	769*	48*	1219*
GEW DT	92		185	
EU	29	734	33	767
ITAL	29	734	31	761
TSCHE			4	65
JAPAN			5	318
AUSF	*	*	21*	164*
GEW DT			168	
EU			3	32
TUERK			7	77
8447 12 10				
RUNDWIRKMASCH ZYLDM>165MM ZUNGENN				
	STUECK		STUECK	
EINF	16*	868*	199*	10114*
GEW DT	378		4437	
EV			3	15
EU	15	859	148	9049
FRANKR			12	590
ITAL	12	735	89	5244
G BRIT	1	29	16	1347
DAENM	1	13	8	207
GRIECH			9	273
SPAN	1	81	7	306
UNGARN			8	70
USA			9	214
JAPAN			3	493
AUSF	182*	20187*	2275*	267421*
GEW DT	4598		56980	
EU	56	5180	460	63759
FRANKR	2	288	28	5460
NIEDL	2	199	4	1579
ITAL	16	1880	105	13527
G BRIT	3	290	36	5487
IRLAND			1	295
DAENM	2	221	23	2611
GRIECH	18	598	51	6543
PORTUG	7	1059	68	10891
SPAN	2	269	103	12696
SCHWED	1	40	2	148
FINNL	1	86	2	118
OESTER	1	89	27	3879
BELGI	1	161	6	528
NORWEG			1	66
SCHWZ			15	2021
TUERK	17	1874	147	17900
LETTLD			3	363
LITAU	1	55	9	233
POLEN	4	411	40	4846
TSCHE			22	833
UNGARN			27	980
BULGAR			6	743
SLOWEN			1	108
KROAT			4	649
MAROKK			53	4780
ALGER			3	145
TUNES			18	448
AEGYPT	12	983	99	8004
MADAG	5	98	5	98
MAURIT	2	226	12	1151
SIMBAB			1	123
S AFR			2	152
USA	6	918	280	35898
KANADA	1	214	15	1765
MEXIKO			124	14109
GUATEM			8	858
EL SAL			2	238
DOM RP			1	72
KOLUMB			5	550
VENEZU			2	215
ECUAD			3	446
PERU			31	3658
BRASIL	2	227	103	16015
CHILE			4	521
BOLIV			6	772
ARGENT			24	2831
LIBAN			1	93
SYRIEN	2	211	58	5090
IRAN	3	412	16	1505
ISRAEL			23	2670
JORDAN			6	389
A EMIR			1	72
PAKIST	3	466	34	2821
INDIEN	5	611	60	7400
BANGLA			40	3525
SRILAN			7	607
THAIL	33	4455	120	14392
VIETN	1	311	3	640
INDONE	2	164	22	1532
MALAYS	4	465	67	4193
PHILIP	7	841	13	1546
CHINA	12	1405	67	9217
SKOREA	2	430	45	6031
JAPAN			12	1495
TAIWAN			82	12058
HONGK	2	230	42	5253
AUSTRL			11	1375
8447 12 90				
AND RUNDWIRKMASCH ZYLDURCHM >165MM				
	STUECK		STUECK	
EINF	*	*	38*	2534*
GEW DT			737	
EU			23	310
SPAN			10	280
SCHWZ			8	954
INDIEN			4	253
SKOREA			3	1017
AUSF	*	*	5*	613*
GEW DT			185	
EU			5	613
PORTUG			5	613
8447 20 10				
FLACH- NAEHWIRKMASCHINEN HANDBETR				
	STUECK		STUECK	
EINF	245*	119*	1412*	790*
GEW DT	24		134	
AUS LG	199	102	1112	603
EU			156	78
FRANKR			156	78
JAPAN	199	102	1141	635

Wichtigste Ursprungs- und Bestimmungs-Laender	OKTOBER 1999 dt = 100kg	OKTOBER 1999 1000 DM	JAN./OKT. 1999 dt = 100kg	JAN./OKT. 1999 1000 DM
AUSF	23*	13*	81*	84*
GEW DT	3		118	
EU	23	13	46	30
8447 20 92				
FLACHKETTENWIRK-/-RASCHELMASCHINE				
	STUECK		STUECK	
EINF	4*	340*	16*	1225*
GEW DT	314		1369	
AUS LG			1	76
EU	3	274	4	574
ITAL	2	266	2	266
SPAN			1	300
POLEN			3	268
RUMAEN			2	109
USA	1	66	1	66
JAPAN			4	187
AUSF	96*	25522*	787*	217988*
GEW DT	9183		75657	
EU	33	8153	228	65068
FRANKR	17	3354	51	11284
ITAL	12	3630	85	26404
G BRIT	1	281	27	11070
IRLAND			8	1292
DAENM			10	251
PORTUG			2	860
SPAN	1	257	36	10840
SCHWED	1	622	2	955
FINNL			1	251
OESTER			3	1082
BELGI	1	9	3	779
NORWEG			1	1226
SCHWZ			2	494
MALTA			20	5301
TUERK			6	2047
POLEN	1	842	7	3930
TSCHE	2	1141	2	1141
SLOWAK	1	499	1	499
RUMAEN			1	1452
W RUSS			1	211
MAROKK			7	1850
AEGYPT	1	152	5	1841
NIGERI			6	1594
SIMBAB			2	595
S AFR			3	1143
USA	4	470	78	20111
KANADA			9	3538
MEXIKO	1	150	23	10982
DOM RP			2	405
KOLUMB			3	1285
BRASIL	12	2208	45	9869
BOLIV			3	710
ARGENT			3	1580
SYRIEN			5	1493
IRAN			9	1951
ISRAEL			1	528
INDIEN			4	730
THAIL			14	3377
VIETN	4	2152	7	2727
INDONE	3	463	28	2120
MALAYS	2	366	5	1330
CHINA	12	3803	86	22818
SKOREA	3	321	68	21025
JAPAN			15	3167
TAIWAN	11	4402	69	16956
HONGK			3	1936
AUSTRL	1	365	4	840
8447 20 98				
AND FLACHWIRK-/-STRICKM NAEHWIRKM				
	STUECK		STUECK	
EINF	30*	1318*	344*	10268*
GEW DT	434		5501	
LV			7	11
PV			9	238
EU	19	851	163	4394
NIEDL			3	159
ITAL	12	727	105	3635
G BRIT	5	103	7	120
DAENM	2	21	22	111
SPAN			2	140
SCHWZ	1	196	10	926
TUERK			1	80
POLEN	1	60	1	60
TSCHE	4	6	21	149
UNGARN	1	96	13	297
UKRAIN	2	10	10	214
TUNES			4	133
S AFR			5	100
USA			11	230
SKOREA			18	810
JAPAN	2	99	72	2737
TAIWAN			1	83
AUSF	342*	36553*	2693*	292662*
GEW DT	5607		42971	
EV			16	220
PV			15	332
EU	108	13075	947	111774
FRANKR	4	508	70	8268
NIEDL	7	1056	13	1703
ITAL	52	5801	397	43132
G BRIT	10	850	30	1729
DAENM	5	741	11	1776
GRIECH	4	502	41	4263
PORTUG	3	548	75	11236
SPAN	12	1752	265	33158
SCHWED			3	344
FINNL			1	116
OESTER	2	476	9	1118
BELGI	6	841	32	4931
ISLAND			1	136
NORWEG			5	789
TUERK	10	724	86	6279
LETTLD			3	122
LITAU			3	189
POLEN	21	1084	69	3530
TSCHE			11	663
SLOWAK			10	1528
UNGARN	8	345	22	1152
RUMAEN	6	765	92	12882
BULGAR	1	14	9	796
UKRAIN	7	1148	14	1242
RUSSLD	4	531	17	635
SLOWEN	2	245	25	1113
KROAT			1	74
BR JUG	8	107	14	218
MAZED			7	169
MAROKK	1	69	15	1088
ALGER	2	214	4	262
TUNES	3	318	19	2260
AEGYPT	14	1470	30	1677
MAURIT			16	1406
S AFR	1	42	9	510
USA	11	1140	130	13280
KANADA			10	623
MEXIKO	23	1753	95	7855
KOLUMB	3	352	3	352
ECUAD			6	421
PERU	3	455	10	1286
BRASIL	30	3631	84	11406
CHILE	2	156	9	568
BOLIV	1	18	14	394
URUGU	9	1107	9	1107
ARGENT	9	454	44	2906
LIBAN			3	509
SYRIEN	2	117	3	280
ISRAEL			33	6208
JORDAN			1	119
A EMIR			38	4805
PAKIST	6	24	29	1024
INDIEN	4	408	42	3819
BANGLA	2	135	2	135
INDONE	3	370	3	370
MALAYS			2	279
PHILIP			4	568
MONGOL			20	3011
CHINA	23	3224	119	14586
SKOREA	16	2757	84	14401
JAPAN			55	6605
TAIWAN			34	3347
HONGK	2	301	356	39859
MACAU			12	1464
AUSTRL			5	345
NEUSEE			1	174
8447 90 00				
GIMPEN- TUELL- SPITZENMASCHINE USW				
	STUECK		STUECK	
EINF	11*	1190*	308*	16782*
GEW DT	377		5605	
AUS LG	5	165	24	735
EU			39	1829
ITAL			28	1091
G BRIT			2	100
GRIECH			4	305
OESTER			4	332
SCHWZ	2	754	22	4579
BULGAR			1	83
UKRAIN	1	10	4	175
USA			11	4318
SYRIEN			1	70
SKOREA	1	94	19	1135
JAPAN	7	332	162	4336
N ERM			30	169
AUSF	140*	8377*	862*	59848*
GEW DT	1484		13417	
PV			2	45
EU	79	3893	226	15153
FRANKR	5	524	18	1541
NIEDL	15	855	26	1623
ITAL	14	592	70	5303
G BRIT	11	449	25	1496
DAENM	5	251	6	251
GRIECH	3	485	10	1324
PORTUG	12	147	25	1903
SPAN	2	121	10	967
SCHWED			1	56
FINNL	2	123	6	405
OESTER	2	53	20	703
BELGI	6	293	9	581
SCHWZ	1	22	17	642
TUERK			43	6048
POLEN	1	14	34	1529
TSCHE	1	22	16	321
SLOWAK			2	103
UNGARN	1	98	8	736
RUMAEN			7	517
UKRAIN			6	205
RUSSLD			8	404
SLOWEN	1	15	5	152
KROAT	1	68	3	161
B HERZ	2	135	2	135
MAROKK	4	616	31	3548
ALGER			5	822
TUNES	5	579	12	1514
AEGYPT	1	84	33	3629
KENIA			2	239
S AFR	2	80	4	98
USA	14	210	101	3351
KANADA			18	344
MEXIKO	2	264	56	3741
GUATEM	2	254	2	254
EL SAL			6	633
PERU			2	108
BRASIL	3	433	29	3497
ARGENT			1	89
SYRIEN			8	1186
IRAN			11	161
JORDAN			2	365
A EMIR			1	131
PAKIST	1	208	13	1200
INDIEN	2	433	11	1598
BANGLA			2	287
SRILAN			44	289
INDONE			12	164
SINGAP	2	229	3	257
PHILIP			4	527
CHINA	6	182	13	1193
SKOREA			1	188
JAPAN	1	83	5	356
TAIWAN	1	29	9	504
HONGK			6	816
AUSTRL	4	326	23	1055
8448 11 00				
SCHAFTMASCHINE KARTENSPARVORRICHT USW				
	DT		DT	
EINF	555*	2063*	5550*	22338*
LV				58
EU	306	1130	2733	11803
FRANKR	237	1106	2457	11501
G BRIT			72	188
SCHWZ	249	933	2812	10475
AUSF	1161*	2949*	7843*	22630*
LV			4	169
EU	392	1473	2412	9323
FRANKR			52	402
NIEDL			80	412
ITAL	119	451	373	1425
G BRIT			266	1170
SPAN	141	463	888	2684
SCHWED			125	479
OESTER	97	416	174	914
BELGI	35	143	454	1837
SCHWZ		6	160	578
TSCHE			138	540
SLOWEN			426	1077
KROAT			26	144
TUNES			45	128
USA	138	722	806	3766
MEXIKO			99	224
GUATEM			15	54
KOLUMB	17	52	17	52
BRASIL			485	1686
BOLIV			42	129
ARGENT	296	420	379	838
SYRIEN	46	110	861	1649
IRAN	121	18	333	300
INDIEN	38	104	582	666
THAIL			58	203
INDONE			166	533
TAIWAN			293	289
8448 19 00				
AND HILFSMASCH -APP F MASCH 8444-8447				
EINF	440*	2323*	3053*	13170*
LV			1	86
AUS LG	5	15	28	78
EU	225	946	1705	7532
NIEDL	106	106	301	901
ITAL	60	267	1008	4032
G BRIT	6	19	165	419
SCHWED	9	67	112	1015
BELGI	43	456	91	932
SCHWZ	78	1107	911	4161
POLEN			27	59
TSCHE	19	72	35	370
USA	5	20	31	388
INDIEN	59	89	86	126
JAPAN	13	53	115	384
AUSF	448*	3029*	3195*	23370*
LV				27
EU	63	1091	640	9609
FRANKR	8	168	97	1792
NIEDL	1	10	78	288
ITAL	37	581	213	3733
G BRIT	9	166	46	865
PORTUG		1	39	481
SPAN	2	68	47	1060
OESTER		4	28	494
BELGI	2	36	62	492
SCHWZ	123	85	965	1551
TUERK	2	21	85	565
ESTLD			4	63
TSCHE	34	40	58	247
UNGARN			306	305
RUMAEN	1	5	234	103
USBEK	19	155	22	197
MAROKK	6	64	11	135
AEGYPT			35	287
S AFR		2	8	199
BOTSU	17	172	17	172

Wichtigste Ursprungs- und Bestimmungs-Laender	OKTOBER 1999 dt = 100kg	OKTOBER 1999 1000 DM	JAN./OKT. 1999 dt = 100kg	JAN./OKT. 1999 1000 DM
USA	42	315	159	1702
KANADA			11	93
MEXIKO	4	61	95	1001
VENEZU			3	74
BRASIL	1	19	20	488
SYRIEN			19	173
IRAN	7	105	8	157
SAUDIA	7	91	13	235
PAKIST	1	5	14	168
INDIEN	18	133	43	472
THAIL	50	14	56	120
CHINA		3	35	607
SKOREA	14	204	101	1407
JAPAN	1	26	32	825
TAIWAN	21	281	102	1288
HONGK	3	25	20	294
8448 20 10				
TEILE/ZUB F MASCH 8444 A EISEN/STAHL				
EINF	60*	1030*	325*	3820*
LV				53
AUS LG			4	157
EU	4	18	162	381
G BRIT	4	18	27	260
SCHWZ	55	764	108	2159
USA		8	7	919
BRASIL				55
JAPAN	1	239	1	250
AUSF	2*	6*	391*	910*
PV			1	22
EU	2	6	375	802
NIEDL			7	96
SPAN			345	645
8448 20 90				
AND TEILE/ZUB F MASCH 8444 HILFSMASCH				
EINF	1007*	2482*	9071*	27692*
EV			92	39
LV			27	259
PV	2	101	2	101
EU	23	1123	1793	8603
FRANKR	4	23	202	733
NIEDL			70	192
ITAL	6	23	569	1741
G BRIT		5	546	574
OESTER	3	1041	29	4956
BELGI	2	14	299	253
SCHWZ	33	714	782	12681
TUERK			9	81
TSCHE	851	355	2368	1686
SLOWAK			38	79
USA	2	57	54	951
KANADA			11	149
BRASIL	2	101	3	140
MALAYS			29	201
CHINA	93	69	3380	2370
JAPAN	2	59	67	430
AUSF	449*	4467*	6739*	68575*
EV	1	19	3	185
LV			9	88
PV			6	225
EU	25	281	761	8356
FRANKR	1	20	19	314
NIEDL		31	123	1240
ITAL	3	25	216	2342
G BRIT	8	53	77	801
IRLAND	4	70	62	1341
SPAN	3	25	197	1172
OESTER		15	18	421
BELGI	1	14	24	374
SCHWZ	193	1419	1364	8886
TUERK	6	122	394	3723
POLEN			24	405
TSCHE	1	10	180	271
SLOWAK	1	33	26	342
BULGAR		94	7	232
RUSSLD	11	57	48	325
MAROKK			31	243
AEGYPT	1	14	118	497
NIGERI			63	161
S AFR	1	40	8	353
USA	42	944	1190	16586
KANADA			15	308
MEXIKO	8	260	88	3059
VENEZU			3	300
PERU			15	86
BRASIL	8	176	145	3428
ARGENT			34	274
ISRAEL	2	29	64	662
JORDAN				83
SAUDIA	2	51	37	321
PAKIST	1	21	59	774
INDIEN		33	61	1316
THAIL	1	15	27	730
VIETN			11	125
INDONE		28	34	1224
SINGAP			32	939
CHINA	126	392	507	3296
NKOREA			2	151
SKOREA		23	20	349
JAPAN			20	209
TAIWAN	18	382	1140	8441
HONGK			37	905
AUSTRL			85	547

Wichtigste Ursprungs- und Bestimmungs-Laender	OKTOBER 1999 dt = 100kg	OKTOBER 1999 1000 DM	JAN./OKT. 1999 dt = 100kg	JAN./OKT. 1999 1000 DM
8448 31 00				
KRATZENGARNITUREN				
EINF	231*	603*	2979*	6870*
EU	124	252	1632	3934
FRANKR	65	119	282	535
NIEDL	30	64	1081	2697
G BRIT	18	22	213	489
SCHWZ	83	329	679	2410
USA	24	22	542	449
AUSF	1034*	4953*	7816*	25345*
LV			15	48
EU	503	3397	3699	13065
FRANKR			383	977
NIEDL			322	672
ITAL	438	3300	1621	7558
G BRIT	2	6	241	625
GRIECH			54	321
PORTUG			270	1051
SPAN			315	1013
OESTER	3	13	288	457
BELGI	60	78	187	342
SCHWZ	69	181	538	1382
TUERK	9	20	157	409
LITAU	5	18	35	106
POLEN	24	94	208	691
TSCHE	36	166	415	1441
W RUSS			14	93
MAROKK			24	110
TUNES	1	3	26	112
LIBYEN			10	58
AEGYPT	24	55	284	659
S AFR	23	132	128	471
USA	24	118	261	917
IRAN	3	24	61	287
ISRAEL	10	27	90	234
SAUDIA			21	59
INDIEN	36	105	223	691
INDONE			75	280
MALAYS	4	17	165	468
CHINA	7	23	59	205
SKOREA			25	147
JAPAN	9	39	105	318
TAIWAN	171	264	688	1319
HONGK	12	53	106	321
AUSTRL		4	58	236
8448 32 00				
TEILE/ZUBEH F SPST-VOR/AUFBEREITMASCH				
EINF	2871*	2568*	24576*	18984*
LV			26	13
EU	537	1395	3339	8878
FRANKR	24	246	234	1379
NIEDL	205	228	1312	2040
ITAL	110	468	378	1777
G BRIT	94	291	618	1972
SPAN	97	83	444	443
OESTER			82	151
BELGI	6	78	266	1086
SCHWZ	242	196	9579	3454
POLEN	658	302	3661	1588
TSCHE	377	217	1625	1524
USA	51	77	405	618
BRASIL	590	196	3553	1485
INDIEN	4	6	312	225
CHINA	384	101	1903	424
JAPAN	27	70	116	648
AUSF	1239*	7018*	9642*	65718*
LV			3	70
PV			3	12
EU	110	1206	2128	14476
FRANKR	45	364	541	3502
NIEDL	6	57	63	636
ITAL	15	328	206	2615
G BRIT	3	38	81	1024
DAENM	1	7	94	228
GRIECH		6	4	129
PORTUG	4	60	421	1273
SPAN	2	38	286	1263
SCHWED	3	54	20	164
FINNL	2	10	16	284
OESTER	8	82	124	845
BELGI	19	151	254	2351
SCHWZ	258	589	1001	3811
TUERK	13	231	116	1520
LITAU			3	109
TSCHE	42	90	193	969
RUMAEN	5	48	225	354
W RUSS			8	217
TURKM	17	178	26	257
SLOWEN			2	93
BR JUG		10		77
TUNES	1	4	18	252
AEGYPT	4	48	92	1200
ELFBK	4	37	27	407
NIGERI	2	18	26	347
TANSAN			6	142
SAMBIA			12	122
SIMBAB	1	19	12	262
S AFR	7	82	108	1143
USA	150	968	2401	12117
MEXIKO	28	284	137	1900
KOLUMB	1	11	13	175
PERU	22	118	34	301
BRASIL	72	290	699	2892
URUGU		4	9	224
ARGENT	2	39	16	377
SYRIEN	2	30	7	169
IRAN	2	38	46	814

Wichtigste Ursprungs- und Bestimmungs-Laender	OKTOBER 1999 dt = 100kg	OKTOBER 1999 1000 DM	JAN./OKT. 1999 dt = 100kg	JAN./OKT. 1999 1000 DM
ISRAEL	18	99	35	298
SAUDIA	5	152	87	799
PAKIST	12	168	58	733
INDIEN	100	605	801	5727
THAIL	4	79	58	653
INDONE	5	37	94	890
MALAYS	1	28	43	566
SINGAP	2	9	18	267
PHILIP	3	59	24	297
CHINA	291	686	436	2511
SKOREA	2	72	53	1036
JAPAN	1	22	47	476
TAIWAN	18	209	179	2138
HONGK	1	15	36	435
AUSTRL	15	192	126	2263
NEUSEE	3	54	4	85
8448 33 10				
SPINDELN U SPINDELFLUEGEL				
EINF	655*	1418*	4026*	7769*
LV			1	40
EU		3	292	729
NIEDL			135	53
ITAL		2	146	568
G BRIT			1	55
SCHWZ	2	21	15	218
TSCHE	651	1249	3590	6101
USA	2	145	4	227
INDIEN			95	327
NEUSEE			3	56
AUSF	839*	2886*	8350*	36044*
PV			46	64
EU	35	172	543	2574
FRANKR	2	14	81	481
ITAL	22	89	344	1448
GRIECH	8	45	32	166
SPAN		2	21	101
OESTER	1	9	31	167
SCHWZ	319	772	2343	6111
TUERK	1	6	79	443
POLEN			105	313
TSCHE			185	628
RUMAEN			10	79
AEGYPT	103	343	206	682
USA	13	76	1451	12226
KOLUMB	15	75	18	121
PERU			167	400
BRASIL	3	24	115	513
SYRIEN			143	916
IRAN			43	250
PAKIST	18	56	100	333
INDIEN	27	83	253	956
BANGLA			168	411
THAIL			75	336
INDONE	49	239	303	1122
MALAYS			37	178
PHILIP			52	164
CHINA	45	175	54	225
SKOREA	44	169	446	1696
JAPAN	137	578	1011	3524
TAIWAN	8	23	289	1034
HONGK			33	222
NEUSEE			11	64
8448 33 90				
SPINNRINGE U RINGLAEUFER				
EINF	73*	571*	324*	4218*
PV			2	151
EU	4	61	90	851
ITAL	4	54	87	749
SCHWZ	27	465	176	3086
SKOREA	1	1	3	143
AUSF	136*	1826*	1137*	14471*
PV				12
EU	35	637	321	5664
FRANKR	1	13	46	897
ITAL	26	477	176	3283
PORTUG	1	20	20	291
SPAN	2	21	35	329
OESTER	2	48	12	359
TUERK	13	162	87	1107
POLEN		3	8	122
AEGYPT	3	37	57	525
USA	1	39	20	442
MEXIKO	10	71	89	750
BRASIL	9	92	99	907
CHILE	8	56	12	83
ARGENT	2	69	9	230
SYRIEN			8	74
IRAN			4	210
A EMIR			2	54
PAKIST	6	113	63	298
INDIEN	2	26	31	387
THAIL	12	103	14	147
SKOREA	9	138	51	632
TAIWAN	18	168	121	1245
HONGK	1	11	34	239
8448 39 00				
AND TEILE ZUBEH F MASCH 8445 U HILFSM				
EINF	5686*	12640*	46849*	97299*
EV				11

Wichtigste Ursprungs- und Bestimmungs-Laender	OKTOBER 1999		JAN./OKT. 1999	
	dt = 100kg	1000 DM	dt = 100kg	1000 DM
LV	2	4	5	62
PV	43	235	679	4424
AUS LG	189	485	1994	6202
EU	757	2208	6952	15733
FRANKR	253	819	1420	2948
NIEDL	42	266	600	1733
ITAL	241	553	3152	7283
G BRIT	16	182	234	1641
SPAN	27	27	399	300
OESTER	55	58	988	960
BELGI	120	210	144	655
SCHWZ	384	1944	4251	19640
TUERK			79	374
POLEN	32	52	246	361
TSCHE	3222	6166	20945	36250
SLOWAK	34	160	1109	3086
UNGARN	19	22	195	284
SLOWEN	210	97	254	401
S AFR			154	169
USA	17	249	251	3128
BRASIL	246	379	2100	3200
ISRAEL		1	3	136
INDIEN	248	236	5484	3234
THAIL			6	120
MALAYS	15	50	171	440
SINGAP	212	605	2230	6783
CHINA	176	69	906	584
SKOREA			548	343
JAPAN	66	349	333	2552
TAIWAN	14	24	98	200
AUSF	7251*	47084*	55133*	380577*
LV	1	22	3	40
PV	25	164	537	3008
EU	547	5349	6856	54744
FRANKR	51	663	1070	8298
NIEDL	21	307	307	3927
ITAL	133	1350	2438	18674
G BRIT	88	490	737	7526
IRLAND	11	97	101	506
DAENM		18	12	239
GRIECH	18	251	281	2928
PORTUG	9	207	294	3052
SPAN	55	714	894	10164
SCHWED	1	47	53	570
OESTER	136	712	453	4231
BELGI	24	482	212	4399
LUXEMB		4	2	100
SCHWZ	390	2212	3998	15897
TUERK	433	3157	2700	18613
ESTLD	3	38	28	261
LETTLD			22	211
LITAU		10	32	142
POLEN	4	161	354	1359
TSCHE	1914	4122	12819	29216
SLOWAK	9	77	445	2936
UNGARN	6	82	125	1243
RUMAEN	1	5	52	606
TURKM		21	17	266
SLOWEN		3	112	1051
MAROKK	6	149	510	1529
ALGER	1	17	6	158
TUNES	4	40	40	490
AEGYPT	15	160	868	3316
BURKIN			7	225
ELFBK		2	29	332
NIGERI	22	298	104	2026
KAMERU			11	278
AETHIO	1	28	17	176
ERITRE			170	717
MADAG	4	57	44	662
MAURIT	1	52	27	454
SAMBIA	5	93	26	681
SIMBAB	4	73	26	466
MALAWI			8	79
S AFR	130	1268	378	4800
SWASI	2	18	7	180
USA	4061	17315	11802	130220
KANADA	2	25	141	786
MEXIKO	114	902	1011	8810
GUATEM	4	40	19	293
KUBA		4	5	108
KOLUMB	1	31	38	753
VENEZU	2	56	74	1233
PERU	5	92	434	1597
BRASIL	55	1217	631	7217
CHILE	1	18	17	218
PARAGU			6	103
ARGENT	76	317	255	2084
SYRIEN	8	119	1893	6211
IRAN	23	286	534	2861
ISRAEL	22	499	75	1424
SAUDIA	5	159	152	809
A EMIR	6	27	28	182
PAKIST	7	91	252	2454
INDIEN	240	1076	893	7155
BANGLA	14	58	34	402
THAIL	19	457	172	3021
VIETN	6	69	47	355
INDONE	44	504	346	3863
MALAYS	5	58	84	932
SINGAP	15	224	144	1088
PHILIP	57	263	173	1342
CHINA	382	1809	3275	13231
SKOREA	242	1251	549	5792
JAPAN	164	461	636	2902
TAIWAN	61	658	1016	10739
HONGK	18	573	247	5485
AUSTRL	22	688	67	1610
N ERM	1	5	9	136
8448 41 00				
WEBSCHUETZEN				
EINF	*	2*	29*	139*
EU		2		34

Wichtigste Ursprungs- und Bestimmungs-Laender	OKTOBER 1999		JAN./OKT. 1999	
	dt = 100kg	1000 DM	dt = 100kg	1000 DM
AUSF	34*	339*	243*	2418*
EU	6	104	36	560
AEGYPT	3	63	19	150
NIGERI	1	11	10	115
SYRIEN	1	5	43	168
THAIL			13	141
8448 42 00				
WEBEBLAETTER WEBLITZEN WEBSCHAEFTE				
EINF	113*	802*	1004*	6239*
LV			3	22
PV	2	12	2	12
EU	47	333	491	2085
FRANKR	20	259	195	1314
BELGI	10	45	147	558
SCHWZ	54	403	374	3308
TSCHE	4	25	92	594
USA	5	28	28	176
AUSF	470*	2810*	4015*	24045*
PV			4	25
EU	131	945	1310	9222
FRANKR	21	156	228	1393
NIEDL	1	9	43	495
ITAL	22	295	206	2625
G BRIT	2	13	39	334
PORTUG	8	52	51	460
SPAN	13	88	87	465
SCHWED	4	57	40	416
BELGI	58	255	583	2631
SCHWZ	78	344	872	3843
TUERK	3	22	29	194
TSCHE	7	76	103	885
SLOWAK	2	57	2	68
TURKM			31	160
USA	7	67	67	452
MEXIKO	1	7	107	493
KOLUMB	63	166	124	449
BRASIL	13	64	129	648
ISRAEL			8	105
A EMIR			35	119
PAKIST	10	48	127	510
INDIEN	2	14	63	415
INDONE	2	17	76	391
CHINA			27	473
SKOREA	73	552	285	2014
JAPAN	17	98	172	1027
TAIWAN	16	115	180	925
HONGK	1	5	30	167
8448 49 00				
AND TEILE ZUBEH F WEBMASCH HILFSMASCH				
EINF	3050*	10514*	32863*	101166*
EV			1	3
LV	4	17	293	398
PV	2	21	101	171
EU	833	3303	7447	27819
FRANKR	122	719	1785	6469
NIEDL	52	155	408	878
ITAL	380	1373	2196	9748
G BRIT		14	52	799
DAENM	19	54	55	123
PORTUG	132	59	1162	549
SCHWED	10	94	150	1477
FINNL	4	112	51	1017
OESTER	49	258	631	2214
BELGI	65	464	952	4457
SCHWZ	1257	6355	17009	65021
TUERK	342	135	464	261
POLEN	250	43	1696	345
TSCHE	187	208	3298	3017
SLOWAK	56	99	800	562
UNGARN	1	22	225	302
RUSSLD			286	366
KROAT	23	91	110	469
USA	33	46	346	583
MEXIKO			4	318
SAUDIA	4	17	7	70
INDONE			39	474
SINGAP	26	66	97	247
JAPAN	4	90	92	794
AUSTRL			750	57
AUSF	8252*	48328*	75331*	484591*
EINSCHL. 8448 51 90				
EV			312	372
LV			130	151
PV			27	60
EU	2270	14120	32488	155795
FRANKR	68	1163	1205	11764
NIEDL	8	304	3642	12346
ITAL	159	4002	2785	41278
G BRIT	65	1485	1078	16352
IRLAND	3	32	149	575
DAENM	5	142	46	865
GRIECH	6	374	755	3940
PORTUG	118	1577	1454	17800
SPAN	61	1525	1660	16040
SCHWED	10	189	455	2123
FINNL	5	210	123	1889
OESTER	46	526	619	6127
BELGI	1716	2589	18511	24581
LUXEMB		2	5	115
NORWEG			23	67
SCHWZ	2874	1553	18328	12112
TUERK	60	2236	1212	19020

Wichtigste Ursprungs- und Bestimmungs-Laender	OKTOBER 1999		JAN./OKT. 1999	
	dt = 100kg	1000 DM	dt = 100kg	1000 DM
LETTLD		19	74	231
LITAU	1	42	130	456
POLEN	8	454	67	3142
TSCHE	322	605	1570	6769
SLOWAK	419	418	1352	1751
UNGARN	3	122	308	1453
RUMAEN	54	251	94	1438
BULGAR	1	53	28	531
UKRAIN		8	3	99
W RUSS		11	100	95
RUSSLD	1	48	450	773
TURKM	1	52	2	123
SLOWEN	1	88	14	913
MAROKK	2	151	59	1450
ALGER	5	34	20	393
TUNES	2	118	16	789
AEGYPT	3	336	84	3794
NIGERI			52	368
AETHIO			1	111
TANSAN		30	1	137
MAURIT	2	161	69	1574
SIMBAB		25	35	267
S AFR	9	249	280	2980
USA	440	7928	6169	71493
KANADA	380	1302	1023	9368
MEXIKO	194	1274	2032	12261
GUATEM		44	60	811
HONDUR		11		98
EL SAL	1	67	437	752
COSTA		27	4	370
KOLUMB	5	239	29	1770
VENEZU	1	64	8	663
ECUAD	2	172	15	993
PERU	2	140	55	1596
BRASIL	426	1372	1551	16673
CHILE	1	39	13	680
BOLIV	1	58	7	414
URUGU		14	5	246
ARGENT	4	264	570	3486
FALKL			2	131
SYRIEN	26	751	73	1654
IRAN	256	343	277	1681
ISRAEL	4	278	57	2827
JORDAN			6	146
SAUDIA	18	36	1147	712
A EMIR			57	172
PAKIST	67	115	327	1339
INDIEN	28	485	437	5932
BANGLA		34	62	296
SRILAN	2	68	18	864
THAIL	4	54	73	1177
VIETN	1	83	9	728
INDONE	156	617	454	7025
MALAYS	1	88	189	864
SINGAP	9	479	124	7508
PHILIP	2	145	37	1719
CHINA	1	122	137	2938
SKOREA	10	667	158	6905
JAPAN	54	2757	1172	29813
TAIWAN	11	457	170	5168
HONGK	98	6048	1061	62056
AUSTRL	7	292	238	2657
NEUSEE		21	6	394
8448 51 10				
PLATINEN F WIRK- STRICK- GIMPENMA				
	KG		KG	
EINF	1334*	213*	62086*	5173*
PV	780	61	56816	3664
EU	69	39	1110	289
TSCHE	792	52	56970	3685
MALAYS	385	88	3105	985
AUSF	18437*	3818*	159958*	36788*
PV			42	8
EU	5890	1424	51558	12409
FRANKR	235	93	2850	694
ITAL	4264	907	39382	8555
G BRIT	289	87	2112	663
GRIECH	178	65	330	133
PORTUG	422	94	2698	768
SPAN	248	72	2260	707
OESTER	140	65	750	357
SCHWZ	340	70	4070	661
TUERK	530	196	8202	2093
TSCHE	6670	612	37780	3362
RUMAEN	106	46	704	288
AEGYPT	53	22	552	272
USA	965	278	14013	4756
KANADA	81	20	1364	340
MEXIKO	272	73	2187	705
PERU	22	10	226	120
BRASIL	393	146	3110	1367
BOLIV	15	11	104	76
ARGENT	25	7	419	204
INDIEN	219	63	2125	556
THAIL	200	61	1061	336
INDONE	48	25	707	277
PHILIP	38	10	755	242
CHINA	136	38	7305	1315
SKOREA	110	37	1073	439
JAPAN	350	121	3698	1678
TAIWAN	605	82	6097	950
HONGK	20	38	1836	698
8448 51 90				
NADELN AND WAREN Z MASCHENBILDUNG				
	DT		DT	
EINF	289*	4994*	2468*	62798*

Wichtigste Ursprungs- und Bestimmungs-Laender	OKTOBER 1999		JAN./OKT. 1999	
	dt = 100kg	1000 DM	dt = 100kg	1000 DM
LV				31
PV				23
AUS LG			3	19
EU	199	2644	1244	31837
FRANKR	99	178	101	208
ITAL	4	92	357	11714
PORTUG	94	2332	764	19611
FINNL	2	38	8	158
SCHWZ	2	29	36	391
TSCHE	50	1291	758	19717
RUMAEN	4	42	39	469
USA	1	23	6	293
KANADA		27	8	370
INDIEN	22	585	220	4587
MALAYS	1	55	11	797
CHINA	3	60	28	509
JAPAN	2	160	97	3421

AUSFUHR UNTER 8448 49 00

8448 59 00

AND TEILE ZUBEH F WIRK- STRICKMASCH

EINF	3818*	6707*	27595*	51089*
LV		9	72	48
PV				17
AUS LG	2	11	14	64
EU	763	3526	4811	28931
FRANKR	47	129	124	750
NIEDL	11	66	112	359
ITAL	127	966	965	6933
G BRIT	58	246	326	2656
PORTUG	2	144	45	425
SPAN	30	58	77	495
SCHWED	178	1746	1501	15721
OESTER	4	25	177	564
BELGI	306	141	1482	983
SCHWZ	308	885	2604	6080
TUERK		1	442	377
POLEN	53	53	201	274
TSCHE	2200	572	15449	4328
UNGARN	47	95	452	616
USA	95	351	927	3492
INDIEN	130	161	1155	1244
SINGAP	152	469	609	1950
CHINA	24	180	68	529
JAPAN	16	330	107	2191
TAIWAN	8	14	79	425
AUSF	3933*	22525*	35679*	187305*
EV			1	14
PV	515	150	3153	870
EU	982	9213	7870	67631
FRANKR	191	1556	1219	7839
NIEDL	3	120	161	1340
ITAL	441	4125	3557	31024
G BRIT	110	969	1083	9043
DAENM	7	148	127	1461
GRIECH	42	138	234	1383
PORTUG	34	410	338	2480
SPAN	43	682	465	6255
SCHWED	22	321	91	1174
FINNL	6	66	18	347
OESTER	24	295	237	2543
BELGI	58	362	319	2640
NORWEG	5	17	56	252
LIECHT			13	114
SCHWZ	743	305	8975	3713
MALTA			247	389
TUERK	51	620	461	3948
LETTLD	9	40	25	225
POLEN	23	204	134	1133
TSCHE	540	262	3603	2290
UNGARN	10	194	130	952
RUMAEN	7	24	233	1016
RUSSLD	1	5	59	259
SLOWEN			35	224
MAROKK	18	122	90	457
TUNES	4	20	34	186
AEGYPT	25	258	163	1603
MAURIT	8	88	102	909
S AFR	21	161	250	1393
USA	173	2024	3473	28129
KANADA	98	291	186	998
MEXIKO	37	588	281	3212
GUATEM	2	43	117	306
KOLUMB	15	150	96	675
PERU	12	72	103	763
BRASIL	61	604	488	3855
CHILE	12	27	24	205
ARGENT	16	115	146	859
SYRIEN	5	60	126	1182
IRAN	7	75	264	1046
ISRAEL	31	349	334	4852
PAKIST	16	74	76	388
INDIEN	136	850	744	4675
SRILAN	5	49	32	186
THAIL	11	105	126	1122
INDONE	32	77	99	671
MALAYS	90	304	556	2001
SINGAP	19	192	227	1586
PHILIP	7	49	148	688
CHINA	223	1106	1130	7873
SKOREA	103	958	711	6526
JAPAN	126	927	1447	10558
TAIWAN	173	1323	1403	11126
HONGK	16	249	229	3991
AUSTRL	7	48	102	571

8449 00 00

MASCHINEN Z HERST/AUSRUEST V FILZ USW

EINF	1460*	2239*	7090*	19946*
LV			93	35
AUS LG		1		3
EU	269	1633	4449	17969
FRANKR	13	46	687	2127
ITAL			761	2075
PORTUG	202	1102	1669	9213
SPAN				281
SCHWED	50	404	56	428
OESTER	1	54	1251	3628
SCHWZ	1	6	32	153
TSCHE	1040	255	1671	524
SLOWAK			620	105
UKRAIN	150	343	150	343
USA		1	158	821
AUSF	2454*	8469*	67253*	211550*
PV			17	262
EU	163	679	19570	43597
FRANKR	11	108	2127	8829
NIEDL		1	1313	2860
ITAL	11	134	3362	6371
G BRIT	10	56	447	1923
PORTUG		2	27	229
SPAN	5	34	1704	4831
SCHWED			9	147
FINNL		7	2444	6391
OESTER		5	7254	9346
BELGI	126	329	870	2568
SCHWZ		27	2027	3787
TUERK	3	22	108	257
POLEN	1	6	674	963
TSCHE	345	1841	2177	6878
SLOWAK	8	6	24	102
UNGARN	9	48	967	812
W RUSS			309	1037
SLOWEN	3	14	34	336
MAZED			165	58
LIBYEN	28	478	28	478
AEGYPT			23	220
S AFR	3	27	36	307
USA	719	2531	12552	33593
KANADA	243	384	267	436
MEXIKO	7	36	1839	3157
KOLUMB	1	5	3923	15380
BRASIL	870	1892	3035	7266
ARGENT	1	6	609	1488
ISRAEL	4	25	5931	24054
SAUDIA			220	432
INDIEN	5	48	134	531
THAIL	2	12	69	144
INDONE		1	127	219
CHINA	2	6	7159	39243
SKOREA	4	48	50	528
JAPAN	3	43	4910	23794
TAIWAN	14	109	101	960
HONGK	7	78	54	604

8450 11 11

WASCHVOLLAUTOMAT FRONTLADER <6KG

	STUECK		STUECK	
EINF	103610*	49636*	860779*	400857*
GEW DT	72989		606358	
PV			116	24
AUS LG	49	20	186	85
EU	87135	41853	711997	338398
FRANKR	4519	1923	63163	32427
NIEDL	169	112	2239	1238
ITAL	68296	33968	514090	246793
G BRIT	504	194	14254	6391
DAENM	346	284	2013	1552
PORTUG			320	134
SPAN	11935	4621	105867	43279
SCHWED	1076	589	4229	2416
OESTER	290	162	5132	3602
BELGI			489	395
LUXEMB			191	171
SCHWZ	1	2	729	532
TUERK	5158	1629	39696	12497
POLEN	9318	5374	24049	13118
SLOWAK	7	2	298	104
SLOWEN	1942	756	81512	34908
USA			115	159
CHINA			2093	1007
AUSF	152854*	111004*	1403711*	1034908*
GEW DT	120723		1113646	
EU	120609	87662	1130876	836359
FRANKR	6119	5439	64500	53770
NIEDL	27742	22095	313270	239385
ITAL	9811	5857	58449	38021
G BRIT	27046	17171	234781	159024
IRLAND	191	177	2807	2261
DAENM	7201	5538	65407	51457
GRIECH	7234	4134	51074	30147
PORTUG	2316	1424	10828	7632
SPAN	5334	3665	53920	36491
SCHWED	10136	7475	83385	61681
FINNL	1060	792	8789	6869
OESTER	9323	7349	91414	72552
BELGI	6528	5995	87752	72063
LUXEMB	568	491	4500	4006
ISLAND	551	334	2926	1779
NORWEG	2287	2040	19716	16366
SCHWZ	7094	6949	63865	65804
MALTA	20	9	1195	704
TUERK	907	775	10911	8564
ESTLD	124	88	618	359
LETTLD	557	294	4951	2852
LITAU	1256	852	7699	4375
POLEN	2880	1420	9513	4365
TSCHE	1668	1118	7701	4471
UNGARN	1106	647	7085	3532
RUMAEN	390	118	1384	376
BULGAR	251	74	1340	524
ALBAN	134	60	134	60
UKRAIN	704	421	5367	3227
MOLDAU	190	84	1012	503
RUSSLD	4549	3084	60141	37597
SLOWEN	284	219	1279	995
KROAT	211	122	611	377
B HERZ	20	7	506	177
AEGYPT			451	266
S AFR	374	197	4117	2069
USA	293	375	12232	10059
KANADA	150	165	1336	1284
ZYPERN			1580	979
LIBAN	63	42	1367	901
IRAN	860	693	1566	1003
ISRAEL	2783	1438	22046	11963
SAUDIA			108	53
KUWAIT			155	124
A EMIR	134	71	2646	1458
SINGAP	162	115	1613	836
SKOREA	216	115	4082	2842
JAPAN	287	185	1029	940
HONGK	118	102	720	474
AUSTRL	1136	856	6678	5536
NEUSEE	312	145	1815	882

8450 11 19

WASCHVOLLAUTOMATEN TOPLADER <6KG

	STUECK		STUECK	
EINF	1748*	918*	90165*	52945*
GEW DT	1142		64581	
AUS LG			200	40
EU	1554	839	88402	52312
FRANKR	958	562	64599	41965
ITAL	400	157	19349	7936
DAENM	40	31	536	348
SPAN			1510	652
FINNL	156	89	2408	1411
SLOWAK	184	68	1473	537
AUSF	16638*	11917*	156802*	108028*
GEW DT	12331		113837	
EU	15277	11013	143276	98095
FRANKR	6918	5047	73142	48540
NIEDL	1913	1652	14399	12279
ITAL	1956	1383	20394	12952
G BRIT	492	334	3691	2514
DAENM	1	1	2414	1978
GRIECH	1661	1035	9414	6384
SPAN	273	210	2197	1759
SCHWED	1298	717	11885	6926
FINNL	42	44	355	382
OESTER	493	407	3290	2741
BELGI	224	176	2012	1549
NORWEG	85	89	416	442
SCHWZ	140	102	2074	2049
LITAU	46	37	542	398
TSCHE	12	7	575	276
UNGARN	130	79	426	256
RUMAEN	206	99	598	265
UKRAIN	16	13	219	207
RUSSLD	159	152	1763	1668
ISRAEL	327	190	4591	2987
HONGK	79	43	1350	775

8450 11 90

WASCHVOLLAUTOMATEN > 6-10KG

	STUECK		STUECK	
EINF	232*	223*	1527*	1313*
GEW DT	201		1271	
AUS LG	199	93	1351	594
EU	30	115	140	570
DAENM	18	67	74	286
SCHWED	11	47	24	98
BELGI			41	185
SCHWZ	3	15	14	124
SKOREA	199	93	1364	602
AUSF	253*	755*	1836*	8205*
GEW DT	398		3122	
EU	136	592	1524	7005
FRANKR	30	121	291	1326
NIEDL	11	56	167	799
ITAL	10	45	117	547
G BRIT	11	67	182	870
DAENM	16	65	203	858
PORTUG	3	12	59	284
SPAN	9	36	45	214
SCHWED	2	2	61	238
OESTER	34	151	281	1353
BELGI	8	29	61	253
NORWEG	2	8	49	273
SCHWZ	24	138	120	674

8450 12 00

AND WASCHMASCH EINGEB SCHLEUD<10KG

	STUECK		STUECK	
EINF	3013*	1189*	9660*	3386*
GEW DT	1740		4851	
EU	3012	1184	9650	3378
ITAL	1215	577	2280	1112
G BRIT	1231	380	6425	1758

Wichtigste Ursprungs- und Bestimmungs-Laender	OKTOBER 1999 dt = 100kg	OKTOBER 1999 1000 DM	JAN./OKT. 1999 dt = 100kg	JAN./OKT. 1999 1000 DM
DAENM	246	98	624	378
SPAN	320	129	320	129
AUSF	34*	17*	330*	908*
GEW DT	21		411	
EU	1	5	49	717
ITAL			17	359
OESTER			5	67
8450 19 00				
AND WASCHMASCH OH SCHLEUDER <10KG				
	STUECK		STUECK	
EINF	187*	126*	8956*	1751*
GEW DT	165		2519	
AUS LG			9	3
EU	188	125	3030	1647
ITAL	186	125	2530	1443
SPAN			480	192
CHINA			5900	93
AUSF	189*	109*	1083*	1136*
GEW DT	93		580	
EU			165	176
FRANKR			163	173
UKRAIN			107	68
AEGYPT	131	66	131	66
MEXIKO			2	58
KOLUMB			10	462
8450 20 00				
WASCHMASCHINEN >10KG TROCKWAESCHE				
	STUECK		STUECK	
EINF	26*	152*	388*	3111*
GEW DT	88		1505	
EU	25	137	231	1301
NIEDL			8	82
ITAL	18	54	136	399
SPAN	4	54	7	140
BELGI			62	518
SCHWZ	1	15	47	398
USA			72	1321
AUSF	147*	3356*	1866*	55466*
GEW DT	1154		20272	
EU	121	1336	1552	30479
FRANKR	41	148	365	7111
NIEDL	9	65	67	2099
ITAL	26	493	139	7298
G BRIT	17	339	595	5268
IRLAND	1	29	68	656
DAENM			20	540
GRIECH			6	328
PORTUG			39	460
SPAN			28	1332
SCHWED	7	48	38	639
FINNL			6	735
OESTER	20	214	135	2820
BELGI			42	1099
LUXEMB			4	94
NORWEG	2	530	40	2237
SCHWZ	15	746	93	4168
TUERK			4	103
POLEN			13	132
UNGARN			1	250
RUSSLD			6	106
ALGER			8	518
AEGYPT			3	95
NIGERI			10	2918
MAURIT			2	379
USA	7	700	91	11616
KANADA			12	596
ARGENT			1	145
IRAN			1	312
THAIL			4	399
INDONE			1	60
CHINA			1	64
JAPAN			1	121
HONGK			1	438
8450 90 00				
TEILE V MASCHINEN Z WASCHEN V WAESCHE				
	DT		DT	
EINF	32888*	16322*	224029*	117902*
LV			3	49
PV			55	122
AUS LG			4	1
EU	27138	12262	179758	96317
FRANKR	163	317	2897	3872
NIEDL	801	640	7902	5356
ITAL	14045	7517	97669	45825
G BRIT	170	385	5402	20645
DAENM	3	42	116	274
SPAN	48	79	8310	2906
SCHWED	32	126	181	735
OESTER	1873	1521	10644	8702
BELGI	10002	1629	46594	7839
SCHWZ	131	194	894	2442
TUERK	39	40	1225	592
POLEN	246	763	1307	2008
TSCHE	2914	1122	33691	9126
UNGARN	1829	1645	5389	5830
SLOWEN	12	55	391	539

Wichtigste Ursprungs- und Bestimmungs-Laender	OKTOBER 1999 dt = 100kg	OKTOBER 1999 1000 DM	JAN./OKT. 1999 dt = 100kg	JAN./OKT. 1999 1000 DM
KROAT	522	168	1115	356
USA	13	30	116	378
JAPAN			1	145
AUSF	10246*	8686*	81205*	68787*
PV			7	25
EU	7319	6618	53106	47442
FRANKR	3662	1923	23306	12350
NIEDL	99	235	826	1755
ITAL	939	1279	7708	9960
G BRIT	416	591	3846	5319
DAENM	6	23	99	343
SPAN	80	209	3736	2948
SCHWED	51	164	830	1529
FINNL	21	36	302	520
OESTER	1991	2027	10531	10873
BELGI	37	94	2113	1587
SCHWZ	266	313	3021	3133
TUERK	298	191	5382	2690
POLEN	1447	520	11567	5313
TSCHE	300	279	2625	2408
UNGARN	2	16	490	275
BULGAR			29	63
SLOWEN	286	229	2252	1888
USA	34	127	988	1861
KUBA			75	437
SYRIEN			4	82
ISRAEL	8	32	106	314
THAIL	3	5	108	153
CHINA	182	155	568	636
SKOREA	1	13	40	198
HONGK			56	160
AUSTRL	9	11	92	354
8451 10 00				
MASCHINEN F D CHEMISCHE REINIGUNG				
EINF	200*	197*	1311*	2355*
EU	1	3	658	1463
FRANKR			13	62
NIEDL			198	457
ITAL			400	885
SCHWZ			165	322
USA	58	136	195	409
CHINA	13	11	155	88
AUSF	1356*	3235*	7826*	19227*
EU	463	1267	2821	8611
FRANKR	97	282	764	2384
NIEDL	51	113	272	790
ITAL	67	189	389	1005
G BRIT	38	103	289	1015
DAENM			100	374
GRIECH	22	56	55	145
PORTUG	65	201	237	761
SPAN	100	247	415	1038
FINNL	11	36	26	89
OESTER			211	828
BELGI	12	40	44	151
NORWEG			23	64
SCHWZ			70	449
TUERK			522	353
POLEN	171	44	383	392
SLOWAK	26	52	27	62
UKRAIN			65	185
RUSSLD	25	133	222	394
SLOWEN	59	99	140	369
MAROKK			21	79
ALGER			28	189
KENIA			16	65
UGANDA			17	72
S AFR	144	541	181	849
USA	160	717	2155	5120
KANADA			44	132
URUGU			52	136
LIBAN			60	66
ISRAEL			65	90
INDIEN	44	125	65	186
SINGAP			49	140
HONGK	250	220	377	378
AUSTRL			98	294
NEUSEE			32	117
8451 21 10				
WAESCHETROCKNER FASSVERM TROCKW <6KG				
EINF	11983*	11567*	105915*	94286*
AUS LG			2	3
EU	11496	11176	104342	92973
FRANKR	4516	4717	32705	34011
NIEDL	39	49	286	345
ITAL	4845	4637	40122	34051
G BRIT	1965	1569	29084	21556
DAENM	20	39	308	407
SPAN			421	315
SCHWED	107	161	1044	1489
OESTER	4	4	372	798
SLOWEN	485	385	1537	1250
AUSF	24725*	35596*	200053*	287346*
EU	21550	30507	171724	242771
FRANKR	3325	4237	23986	30207
NIEDL	6538	9001	60309	85263
ITAL	434	625	2307	3529
G BRIT	1575	2260	12704	18628
IRLAND	47	78	323	512
DAENM	1199	1914	8859	13015
GRIECH	111	173	1170	1844
PORTUG	402	580	1090	1659
SPAN	1463	2087	8059	11418
SCHWED	2135	3112	16897	23973

Wichtigste Ursprungs- und Bestimmungs-Laender	OKTOBER 1999 dt = 100kg	OKTOBER 1999 1000 DM	JAN./OKT. 1999 dt = 100kg	JAN./OKT. 1999 1000 DM
FINNL	148	220	1499	2324
OESTER	1770	2561	13533	20084
BELGI	2203	3346	18148	26260
LUXEMB	200	314	2840	4055
ISLAND	31	40	285	388
NORWEG	396	616	1999	3144
SCHWZ	1300	2280	13698	24098
TUERK	39	56	469	708
POLEN	38	64	167	275
TSCHE	66	101	264	574
UNGARN	30	43	223	272
RUSSLD	48	95	260	548
SLOWEN	280	447	530	871
S AFR	42	54	640	752
USA	233	388	5112	6574
KANADA	53	83	400	620
ZYPERN	19	10	257	335
LIBAN			223	329
ISRAEL	213	227	911	957
SINGAP	63	78	343	407
SKOREA	1	1	448	692
AUSTRL	241	372	1162	1820
NEUSEE			99	116
8451 21 90				
WAESCHETROCKNER FASSVERMOEGEN >6-10KG				
EINF	19*	72*	65*	189*
EU	19	71	59	175
DAENM	19	71	48	150
AUSF	70*	222*	857*	2648*
EU	56	185	635	2045
FRANKR	6	20	102	317
NIEDL	4	13	167	500
SPAN	17	45	85	229
DOM RP			100	282
8451 29 00				
AND TROCKNER F GARN GEWEB SPINNSTWARE				
EINF	139*	89*	4255*	4138*
EU	8	32	1649	1569
NIEDL			66	112
G BRIT	1	3	1220	1024
DAENM			70	123
OESTER	2	23	37	93
SCHWZ	90	2	205	380
TUERK			70	85
TSCHE			390	370
UNGARN			1556	1001
USA			139	392
THAIL	41	55	214	304
AUSF	9952*	24662*	86598*	211495*
EU	4694	12319	35189	90173
FRANKR	1153	3227	5386	10799
NIEDL	23	64	1562	4597
ITAL	2826	7427	11130	30501
G BRIT	19	50	2451	5968
IRLAND			73	272
DAENM	46	113	3097	9162
GRIECH	2	7	893	3182
PORTUG	184	484	3709	8743
SPAN	123	153	1976	3456
SCHWED			306	810
FINNL	20	43	621	1837
OESTER	194	501	1701	5308
BELGI	103	246	2270	5495
NORWEG	116	205	420	968
SCHWZ	131	386	876	2307
TUERK	66	117	4955	10827
POLEN	5	28	794	1945
TSCHE			865	2199
RUMAEN	1	4	634	2042
UKRAIN			18	66
W RUSS			122	659
RUSSLD	4	22	60	192
SLOWEN			484	1713
MAROKK			1163	2753
ALGER			24	70
TUNES	654	1523	654	1525
AEGYPT	132	283	1069	2412
NIGERI			304	647
KAMERU			204	362
MAURIT			91	290
S AFR			1795	3689
USA	1100	4230	8378	24866
KANADA			853	2172
MEXIKO	561	1173	4145	9290
KOLUMB			6	138
PERU			48	100
BRASIL			2298	5614
CHILE			336	843
ARGENT			300	154
SYRIEN	225	120	1260	2496
ISRAEL			518	1241
SAUDIA			741	1927
PAKIST	442	691	1166	2155
INDIEN	554	1303	3005	6367
BANGLA			932	1817
SRILAN			74	224
THAIL			1334	2927
INDONE			1325	2246
MALAYS			85	140
PHILIP			123	396
CHINA	895	1682	6709	13412
SKOREA			473	1320
JAPAN			78	176
TAIWAN		1	573	2231
HONGK	370	570	1362	2936
AUSTRL			482	976
NEUSEE			84	116

Wichtigste Ursprungs- und Bestimmungs-Laender	OKTOBER 1999		JAN./OKT. 1999	
	dt = 100kg	1000 DM	dt = 100kg	1000 DM
8451 30 10				
ELEKTR BUEGELMASCH -PRESSEN <2500W				
	STUECK		STUECK	
EINF	348*	305*	16147*	9204*
GEW DT	125		3846	
EV			1	40
LV			1	10
PV			1	48
AUS LG			12	15
EU	228	183	13398	6357
FRANKR	144	63	3039	1490
NIEDL	2	10	397	292
ITAL	27	20	9149	3859
GRIECH	35	89	287	557
OESTER			508	130
TUERK			1331	233
UKRAIN			3	99
USA	102	120	1336	2285
AUSF	570*	566*	6673*	9053*
GEW DT	218		2753	
EV			4	21
PV			3	4
EU	390	218	4172	2665
FRANKR	32	24	317	307
ITAL	37	40	489	349
DAENM	36	6	604	248
SCHWED	5	4	378	228
OESTER	82	23	1019	612
BELGI	42	34	290	238
SCHWZ	42	66	628	882
LITAU	8	20	136	281
RUMAEN	16	60	160	1267
BULGAR			101	263
UKRAIN	4	12	121	545
W RUSS			46	197
RUSSLD	9	15	315	189
GEORG			33	266
MAZED	5	10	16	79
MAROKK			30	111
S AFR	19	51	36	87
USA	3	6	235	255
BRASIL			14	267
CHILE	10	54	13	70
HONGK	3	51	14	86
8451 30 30				
ELEKTR BUEGELMASCH -PRESSEN >2500W				
	STUECK		STUECK	
EINF	31*	237*	502*	2357*
GEW DT	140		1101	
EV			2	7
PV			12	69
EU	10	51	310	1205
ITAL	6	24	269	905
TUERK			65	88
TSCHE	9	136	88	801
KROAT	5	39	11	147
AUSF	59*	1633*	3378*	20719*
GEW DT	369		4961	
EV			1	40
EU	15	334	2638	6465
FRANKR			222	828
NIEDL			130	178
ITAL	1	82	214	1295
G BRIT			378	814
GRIECH	1	32	121	163
PORTUG	2	108	162	863
SPAN	2	78	180	615
OESTER	4	29	920	1109
BELGI			196	325
NORWEG			25	124
SCHWZ	3	71	26	638
TUERK	13	297	45	1089
ESTLD			1	87
LETTLD			4	98
LITAU			17	292
POLEN			26	454
TSCHE	3	29	69	460
SLOWAK			2	64
UNGARN			4	112
RUMAEN	3	62	46	1603
BULGAR			14	269
UKRAIN			12	265
MOLDAU			4	99
RUSSLD	1	10	35	318
SLOWEN			4	105
KROAT			11	348
MAZED			5	260
MAROKK	1	49	12	418
ALGER			38	221
TUNES			29	384
AEGYPT			4	97
MAURIT			6	312
S AFR			5	192
USA	8	332	126	952
MEXIKO			3	103
BRASIL			22	555
ISRAEL			2	56
JORDAN	1	34	6	108
SAUDIA	1	37	4	183
A EMIR			5	67
SRILAN	2	59	8	144
THAIL			4	277
VIETN			10	461
INDONE			15	448
SINGAP			7	179
CHINA	4	159	17	589
JAPAN			8	286
HONGK	3	118	23	962
8451 30 80				
ANDERE BUEGELMASCHINEN -PRESSEN				
	STUECK		STUECK	
EINF	41*	592*	826*	4974*
GEW DT	293		2334	
EV	2	10	8	61
LV	4	136	11	216
PV			5	16
AUS LG			1	2
EU	22	264	260	3048
NIEDL			32	701
ITAL	20	253	173	1438
G BRIT			2	108
DAENM			1	253
GRIECH	2	11	33	188
PORTUG			13	132
BELGI			4	188
TUERK			29	147
LITAU	1	50	5	70
UKRAIN	7	51	11	109
SLOWEN	5	115	6	125
KROAT			56	522
USA			16	292
AUSF	388*	6709*	3917*	61357*
GEW DT	916		9493	
EV	1	30	3	41
LV			1	27
PV			6	191
EU	96	1148	1213	17643
FRANKR	4	67	102	1137
NIEDL	9	96	117	1203
ITAL	12	88	182	2497
G BRIT	24	252	163	2627
DAENM			46	586
GRIECH	1	5	18	489
PORTUG	2	71	106	2234
SPAN	15	345	116	3381
SCHWED	2	3	37	643
FINNL	8	41	79	403
OESTER	3	49	95	1094
BELGI	7	50	76	732
LUXEMB	6	53	62	488
NORWEG	2	15	15	244
SCHWZ	4	34	43	674
MALTA			18	996
TUERK	33	667	265	5984
LETTLD	4	31	19	157
LITAU	10	220	59	911
POLEN	21	210	174	4154
TSCHE	4	133	41	939
SLOWAK			115	1240
UNGARN			34	815
RUMAEN	50	841	365	5397
BULGAR	16	348	52	1013
UKRAIN	11	168	229	2575
W RUSS			17	146
MOLDAU			63	298
RUSSLD	10	98	61	739
SLOWEN	4	81	29	909
KROAT	28	693	62	1124
BR JUG			38	858
MAZED			30	225
MAROKK			54	842
TUNES	6	139	125	977
S AFR	8	150	65	802
USA	10	339	112	1534
KANADA			23	1247
BRASIL	9	31	34	720
CHILE			3	146
URUGU			16	190
ISRAEL	4	16	30	561
JORDAN			14	355
KATAR			1	198
INDIEN	3	47	17	317
SRILAN	5	25	148	691
LAOS			20	50
VIETN	3	62	15	217
INDONE			12	166
CHINA	9	795	41	2629
JAPAN			83	1084
AUSTRL	25	262	41	554
NEUSEE	6	56	18	216
8451 40 00				
MASCHIN U APP Z WASCH BLEICH FAERBEN				
	DT		DT	
EINF	1664*	4346*	13083*	27424*
LV	16	235	29	468
EU	758	1143	5532	8928
FRANKR			275	394
NIEDL			80	324
ITAL	758	1143	4807	7779
SPAN			119	238
BELGI			101	130
SCHWZ	871	2904	5947	16104
TUERK			310	995
SLOWEN	18	45	247	569
USA	17	254	52	748
AUSF	5649*	22402*	54211*	207908*
EV	71	323	71	323
LV			13	233
EU	939	3509	14232	63565
FRANKR	106	409	2119	9607
NIEDL	93	273	762	3704
ITAL	367	1296	5546	24686
G BRIT	239	821	1368	4310
IRLAND	7	30	274	1629
DAENM	3	8	304	1494
GRIECH	8	24	270	1847
PORTUG	70	474	880	3531
SPAN	10	33	876	3111
SCHWED	2	7	248	852
FINNL	2	22	86	396
OESTER	26	93	868	4290
BELGI	6	19	631	4108
NORWEG	26	264	74	410
SCHWZ	478	1311	3657	13365
TUERK	591	2232	3033	9701
LETTLD	1	6	826	1354
LITAU	2	7	101	161
POLEN	147	599	939	3272
TSCHE	2	20	426	1035
UNGARN	7	15	562	461
RUMAEN	227	374	747	1199
BULGAR			60	414
RUSSLD	4	17	64	367
SLOWEN			294	1352
KROAT			287	2065
MAZED			27	138
MAROKK	299	1943	481	2309
AEGYPT			133	706
NIGERI			107	500
ERITRE			110	130
MAURIT			632	2642
S AFR	1	4	639	2916
BOTSU			45	230
USA	537	2281	3197	14692
KANADA			522	2712
MEXIKO	625	1618	2742	10452
HONDUR			61	370
COSTA		2	115	486
DOM RP			311	1514
KOLUMB		2	64	489
BRASIL	36	205	673	2990
CHILE	74	232	148	559
ARGENT			34	178
SYRIEN			116	585
ISRAEL			386	1608
PAKIST			2590	5343
INDIEN	568	2748	6420	19370
BANGLA	2	3	1827	4725
SRILAN	25	223	27	232
THAIL	87	258	882	3237
VIETN			45	404
INDONE			220	280
MALAYS	298	1127	1297	4734
SINGAP	3	8	49	150
CHINA	327	1219	1654	7318
SKOREA	255	1538	1008	5586
JAPAN	5	14	188	980
TAIWAN	5	20	603	3455
HONGK	61	515	710	3543
AUSTRL	7	22	725	3156
8451 50 00				
MASCH Z AUF- ABWICK FALTEN USW GEWEBE				
EINF	97*	534*	2395*	10210*
EV		16		16
LV			25	30
EU			828	3421
FRANKR			168	95
NIEDL			322	1531
ITAL			88	209
G BRIT			31	117
SCHWED			118	1163
BELGI			94	284
SCHWZ	83	401	792	3833
USA	14	108	355	1968
PERU			10	59
INDIEN			126	237
JAPAN		16	15	168
TAIWAN			62	247
AUSF	2088*	9807*	14104*	72872*
EV			10	42
LV			25	77
PV	3	20	19	45
EU	164	922	3647	18640
FRANKR	5	43	488	2333
NIEDL			227	1531
ITAL	5	57	412	3196
G BRIT	62	380	555	3470
IRLAND	18	29	56	200
DAENM			440	824
GRIECH			18	210
PORTUG	2	17	197	1048
SPAN	1	7	221	912
SCHWED	4	14	191	886
FINNL	2	10	23	350
OESTER	1	11	474	1886
BELGI	64	354	345	1794
NORWEG	105	210	185	748
LIECHT			46	597
SCHWZ	16	142	259	1666
MALTA			11	112
TUERK	142	627	1763	9856
LETTLD			165	147
POLEN	87	76	482	1944
TSCHE	27	64	357	1321
SLOWAK			91	209
UNGARN	63	187	160	504
RUMAEN	29	256	465	1396
BULGAR	10	51	93	423
UKRAIN	2	7	86	396

Wichtigste Ursprungs- und Bestimmungs-Laender	OKTOBER 1999 dt = 100kg	OKTOBER 1999 1000 DM	JAN./OKT. 1999 dt = 100kg	JAN./OKT. 1999 1000 DM
RUSSLD			120	936
GEORG			22	124
SLOWEN	153	1154	366	2604
KROAT	4	22	66	116
MAROKK	150	421	291	954
ALGER			163	560
TUNES	19	75	179	1032
AEGYPT			46	244
GHANA			9	91
USA	513	1948	1401	5125
KANADA	3	65	169	679
MEXIKO	146	547	389	2219
GUATEM			15	199
HONDUR	7	187	11	281
VENEZU			19	183
BRASIL	18	216	291	3139
CHILE			76	102
SYRIEN	94	475	128	633
IRAN	3	10	249	1081
ISRAEL			39	227
JORDAN			24	87
SAUDIA		66	148	324
KATAR			31	86
PAKIST	6	34	188	186
INDIEN	8	71	330	1046
SRILAN	27	252	86	587
THAIL			24	191
MALAYS			20	168
CHINA			145	953
SKOREA			20	139
JAPAN			13	130
TAIWAN	274	1588	686	4097
HONGK			88	1329
AUSTRL	13	102	80	262
8451 80 10				
MASCH Z HERST V LINOLEUM AND BODBELAG				
EINF	13*	7*	514*	1110*
SCHWZ			99	567
SLOWAK			128	69
UNGARN	13	7	287	474
AUSF	1230*	2536*	7960*	23119*
EU			2313	6986
FRANKR			151	366
NIEDL			941	3328
ITAL			774	2284
BELGI			447	1006
POLEN			27	60
RUSSLD			1108	2514
SLOWEN			788	2427
KANADA			13	83
MEXIKO			223	3090
BRASIL	1220	2386	1220	2386
SAUDIA	10	150	986	2635
A EMIR			623	1270
CHINA			649	1607
8451 80 30				
MASCHINEN Z APPRETIEREN OD AUSRUESTEN				
EINF	28*	155*	1145*	3110*
EU	24	139	769	2094
FRANKR			89	380
ITAL	24	139	662	1649
G BRIT			18	65
SCHWZ			93	147
USA	1	9	258	840
AUSF	1775*	2944*	24295*	54311*
EV			36	199
EU	19	57	1403	8056
FRANKR		1	243	1132
NIEDL			10	95
ITAL		1	614	3239
G BRIT			88	592
DAENM			46	298
GRIECH	9	53	27	183
PORTUG			62	324
SPAN			198	1540
SCHWED			18	148
OESTER	10	2	26	109
BELGI			71	396
SCHWZ	592	738	598	786
TUERK	53	191	399	982
POLEN			999	2239
TSCHE			897	1357
SLOWAK			81	155
UNGARN			1444	811
RUSSLD		1	1165	6463
SLOWEN			165	622
MAROKK			139	552
TUNES			42	207
AEGYPT			314	1032
S AFR			52	433
USA	76	208	5269	10268
KANADA			188	594
MEXIKO	689	1370	781	1530
PERU			20	72
BRASIL			170	904
CHILE			25	128
ARGENT			25	128
SYRIEN			109	79
IRAN			2070	2854
ISRAEL			32	206
PAKIST	240	35	3535	962
INDIEN	106	344	581	1277
BANGLA			483	336
THAIL			1147	2792
VIETN			136	745
INDONE			12	80
PHILIP			21	213

Wichtigste Ursprungs- und Bestimmungs-Laender	OKTOBER 1999 dt = 100kg	OKTOBER 1999 1000 DM	JAN./OKT. 1999 dt = 100kg	JAN./OKT. 1999 1000 DM
CHINA			565	2340
JAPAN			68	636
TAIWAN			968	3185
HONGK			310	1004
AUSTRL			73	243
8451 80 80				
AND MASCHINEN U APPARATE D POS 8451				
EINF	692*	2192*	9227*	29621*
PV			22	38
EU	45	70	3431	7179
FRANKR	24	42	475	2464
ITAL	3	15	2860	4456
G BRIT			15	89
SCHWZ	539	2032	4185	18900
MALTA			19	79
TUERK			44	108
POLEN	4	9	26	85
USA	1	5	651	2267
ISRAEL			2	294
INDIEN			393	271
CHINA	68	34	350	259
AUSF	7428*	22144*	64357*	177256*
PV			1	20
EU	1069	3687	25023	65348
FRANKR	107	369	4285	8902
NIEDL	7	35	2167	5738
ITAL	432	1471	5827	14945
G BRIT	247	726	4718	12347
IRLAND	1	4	153	444
DAENM	12	67	769	1376
GRIECH	1	13	735	1410
PORTUG	22	109	580	2427
SPAN	72	152	3286	8736
SCHWED			847	1805
FINNL			58	230
OESTER	18	51	914	2827
BELGI	150	688	1670	4108
ISLAND			11	110
NORWEG	181	191	834	1777
SCHWZ	110	375	1668	6301
TUERK	8	69	1905	6822
LETTLD		1	158	526
POLEN	169	273	714	2049
TSCHE	6	17	368	2325
SLOWAK	1	12	21	148
UNGARN	42	264	377	975
RUMAEN		1	453	1417
UKRAIN	22	11	29	139
W RUSS			55	317
RUSSLD			168	702
KIRGIS			13	115
SLOWEN			361	1544
KROAT			177	521
MAROKK	91	282	597	1704
ALGER			42	137
TUNES	1	2	15	93
AEGYPT			733	2019
ERITRE			200	256
MAURIT			448	1192
S AFR	52	360	230	623
USA	192	507	9717	23090
KANADA	1	8	123	231
MEXIKO	2990	8822	4036	11236
NL ANT			43	155
VENEZU			6	58
ECUAD			61	831
BRASIL	8	81	162	805
ARGENT		3	120	1107
SYRIEN			9	120
IRAN	250	1131	1832	2418
ISRAEL			115	386
JORDAN			59	186
SAUDIA	56	5	292	1487
PAKIST			208	325
INDIEN	112	556	3473	11482
BANGLA	349	870	712	2333
SRILAN	28	137	66	421
THAIL	26	38	250	355
VIETN			86	373
INDONE			22	168
SINGAP			52	188
PHILIP	7	63	7	63
CHINA	261	815	2662	10051
SKOREA	407	1192	424	1277
JAPAN		12	1018	2459
TAIWAN	41	222	188	677
HONGK	697	1468	2525	6543
AUSTRL	240	650	243	695
8451 90 00				
TEILE V MASCHINEN APPARATEN POS 8451				
EINF	4920*	5889*	43445*	55343*
EV	21	10	56	45
LV	12	68	84	358
PV	32	90	274	673
EU	857	1525	7790	16313
FRANKR	55	167	743	2510
NIEDL	125	119	1349	1743
ITAL	229	540	2478	6046
G BRIT	51	121	194	1237
DAENM	4	98	34	347
PORTUG	11	26	191	280
SPAN	37	104	224	773
SCHWED	11	8	253	285
OESTER	25	42	412	943
BELGI	309	299	1901	2085
SCHWZ	769	1155	5004	7204
MALTA			6	54

Wichtigste Ursprungs- und Bestimmungs-Laender	OKTOBER 1999 dt = 100kg	OKTOBER 1999 1000 DM	JAN./OKT. 1999 dt = 100kg	JAN./OKT. 1999 1000 DM
TUERK	54	88	574	708
POLEN	474	619	4153	4264
TSCHE	550	469	5647	3471
SLOWAK	1119	365	9524	3203
UNGARN	633	610	6699	6141
BULGAR	1	11	110	116
RUSSLD	32	90	265	649
SLOWEN	241	442	1493	3479
TUNES	6	4	34	113
USA	61	203	1384	7716
INDIEN	26	171	186	1011
CHINA	5	9	81	153
JAPAN		2	124	219
AUSF	3764*	17703*	42708*	201427*
EV			15	128
LV			26	66
PV		5	22	26
EU	1507	6726	19760	88779
FRANKR	171	1129	2312	13186
NIEDL	69	457	1582	8709
ITAL	169	1235	2792	17914
G BRIT	150	1011	2142	11041
IRLAND	4	26	78	583
DAENM	501	333	3959	3749
GRIECH	15	198	154	2817
PORTUG	46	377	1237	5183
SPAN	151	418	1049	4174
SCHWED	25	151	1018	5143
FINNL	22	164	273	1248
OESTER	93	477	1105	6488
BELGI	90	739	1878	7802
LUXEMB	1	11	181	742
NORWEG	34	150	131	586
SCHWZ	136	748	2060	8860
MALTA	8	55	26	246
TUERK	53	456	2092	10119
LETTLD	1	9	66	178
LITAU	2	30	99	629
POLEN	87	276	743	3001
TSCHE	704	806	2039	4981
SLOWAK	185	145	2010	1753
UNGARN	52	213	908	2230
RUMAEN	8	96	223	1795
BULGAR	3	35	38	441
UKRAIN	3	75	78	638
W RUSS	2	20	12	151
RUSSLD	1	13	241	1320
SLOWEN	20	134	263	1520
KROAT	6	81	127	1118
BR JUG	6	21	26	168
MAROKK	14	39	118	689
ALGER	3	43	15	233
TUNES	7	83	157	860
LIBYEN			6	345
AEGYPT	24	160	167	1461
NIGERI	28	219	266	2476
DR KON	3	123	29	221
MADAG	1	36	62	435
MAURIT	6	91	91	820
SIMBAB	6	32	19	159
S AFR	17	112	189	1592
USA	291	1792	3880	22129
KANADA	11	85	164	876
MEXIKO	48	407	362	3406
GUATEM	3	47	41	315
HONDUR	3	58	8	183
EL SAL	2	49	19	161
KOLUMB	15	99	59	597
VENEZU		4	29	235
ECUAD	7	54	26	262
PERU	3	14	47	412
BRASIL	20	234	210	1615
CHILE	3	22	20	198
ARGENT	1	61	92	576
SYRIEN	2	221	67	818
IRAN	5	79	61	585
ISRAEL	14	132	154	930
SAUDIA	1	33	167	235
OMAN	1	13	22	157
PAKIST	3	14	469	1127
INDIEN	34	226	525	1875
BANGLA		5	580	353
SRILAN	16	129	137	785
THAIL	13	202	129	1042
VIETN		1	97	364
INDONE	9	48	204	1268
MALAYS	23	236	110	828
SINGAP	5	65	50	671
PHILIP	11	91	42	559
CHINA	50	388	616	4554
SKOREA	26	164	289	2581
JAPAN	30	273	290	2146
TAIWAN	61	529	467	4167
HONGK	60	453	694	4602
AUSTRL	42	267	266	1418
8452 10 11				
STEPPSTNAEHMASCH <17KG >65EUR/ST				
	STUECK		STUECK	
EINF	25108*	4584*	252979*	51894*
GEW DT	2189		22425	
PV			1	5
AUS LG	2448	691	38136	7660
EU			6744	4147
NIEDL			250	53
ITAL			208	77
SCHWED			6113	3962
SCHWZ			680	633
POLEN			5309	637
TSCHE	2400	1080	52036	24156
THAIL	3796	537	74831	10967
CHINA	8330	877	29646	3764
JAPAN	370	491	3859	3326

Wichtigste Ursprungs- und Bestimmungs-Laender	OKTOBER 1999		JAN./OKT. 1999	
	dt = 100kg	1000 DM	dt = 100kg	1000 DM
TAIWAN	10212	1699	79871	14258
AUSF	17024*	7833*	143373*	70505*
GEW DT	1416		12896	
PV	8400	3343	44853	19317
EU	6326	2801	58621	24748
FRANKR	924	417	9977	4847
NIEDL	35	9	1334	303
ITAL	2458	969	15609	5344
G BRIT	67	36	984	599
DAENM	228	127	4901	2381
GRIECH	40	19	580	206
PORTUG	30	11	475	194
SPAN			1247	437
SCHWED	1266	507	6888	2447
FINNL	180	86	1524	741
OESTER	20	3	4363	1057
BELGI	1078	617	10739	5792
ISLAND	90	57	444	243
NORWEG	325	64	2145	539
SCHWZ	203	166	2592	1824
TUERK	42	58	482	461
TSCHE	8823	3423	48526	20306
RUSSLD	66	33	2454	847
USBEK			201	88
BR JUG	19	10	61	83
LIBYEN			600	419
MAURIT	25	51	25	51
S AFR			167	166
USA	603	1016	17006	14769
KANADA			2596	1699
BOLIV			700	72
ISRAEL	14	7	435	223
A EMIR			122	134
INDIEN			550	419
AUSTRL			1266	1411

8452 10 19

AND STEPPSTNAEHMASCH<17KG<65EUR/ST

	STUECK		STUECK	
EINF	87141*	11485*	163404*	20347*
GEW DT	7441		13501	
PV			2	23
AUS LG	4	1	7288	937
POLEN			700	51
THAIL	23743	2860	45623	5432
CHINA	63394	8624	108102	13576
TAIWAN	4	1	8903	1191
AUSF	25*	3*	318*	405*
GEW DT	2		215	
EU	25	3	105	11
TUERK			40	112

8452 10 90

AND HAUSHNAEHMASCHIN NAEHMASCHKOPF

	STUECK		STUECK	
EINF	4588*	2631*	51222*	18579*
GEW DT	368		4093	
AUS LG			536	112
EU			135	57
SCHWZ	960	1125	4406	4472
POLEN			18787	2219
THAIL			1300	312
CHINA	232	123	6241	624
JAPAN	1490	957	11723	5803
TAIWAN	1906	426	8428	2010
AUSF	58*	150*	1000*	1684*
GEW DT	34		226	
EU			595	63
TUERK	2	7	35	224
POLEN	21	93	68	575
TSCHE	4	7	77	125
BULGAR			26	124
KANADA			45	98

8452 21 00

NAEHAUTOMATEN

	STUECK		STUECK	
EINF	49*	336*	523*	5899*
GEW DT	44		579	
EV	1	10	2	16
LV			10	164
PV			11	229
AUS LG	3	37	114	1472
EU	7	60	135	1448
ITAL	5	1	28	434
G BRIT	1	29	7	162
PORTUG	1	30	4	138
SPAN			2	143
BELGI			71	384
SCHWZ	2	59	44	1475
POLEN			9	104
TSCHE			64	204
RUMAEN			7	112
BULGAR			9	87
RUSSLD			1	50
JAPAN	33	189	208	2005

Wichtigste Ursprungs- und Bestimmungs-Laender	OKTOBER 1999		JAN./OKT. 1999	
	dt = 100kg	1000 DM	dt = 100kg	1000 DM
AUSF	446*	11003*	3611*	105163*
GEW DT	833		8192	
EV	1	51	4	104
LV	1	31	1	31
PV			33	335
EU	88	2399	857	23333
FRANKR	6	81	99	2212
NIEDL	4	134	16	684
ITAL	40	949	199	5762
G BRIT	9	619	84	2390
IRLAND	1	35	8	183
DAENM			4	103
GRIECH	6	65	42	1298
PORTUG	12	313	163	5159
SPAN	7	106	166	3520
SCHWED			4	268
FINNL			7	281
OESTER	3	97	41	617
BELGI			24	856
SCHWZ	4	45	21	538
MALTA	2	86	17	733
TUERK	59	1185	424	7844
ESTLD	4	97	8	155
LITAU	5	56	20	254
POLEN	17	634	152	8597
TSCHE	16	80	102	2206
SLOWAK	4	107	29	515
UNGARN	5	26	60	1184
RUMAEN	20	340	235	6491
BULGAR	5	220	48	1785
UKRAIN	9	184	45	1108
W RUSS	1	71	11	275
MOLDAU			7	73
RUSSLD	1	8	24	370
GEORG			8	103
SLOWEN	1	108	7	409
KROAT		12	20	329
B HERZ			6	129
BR JUG			28	261
MAZED			12	305
MAROKK	5	75	47	883
TUNES	25	546	114	1880
AEGYPT	1	20	42	1680
MAURIT	1	27	9	276
S AFR	2	65	21	691
USA	5	161	253	13050
KANADA	1	78	14	446
MEXIKO	5	657	28	2625
GUATEM			1	304
EL SAL			2	75
KOLUMB			14	708
VENEZU			2	77
BRASIL	9	846	77	6414
CHILE	8	141	11	169
URUGU			7	190
ARGENT			6	592
SYRIEN			9	156
ISRAEL	8	313	27	1105
JORDAN			9	210
SAUDIA			5	205
A EMIR			11	302
INDIEN	13	328	54	1527
BANGLA	1	12	11	315
SRILAN	10	158	17	463
THAIL	8	209	35	695
VIETN	4	85	8	127
INDONE	1	16	6	184
CHINA	56	638	242	4851
SKOREA	5	254	9	458
JAPAN	10	299	106	2693
TAIWAN	2	76	27	922
HONGK	14	181	192	3395
AUSTRL			7	240

8452 29 00

ANDERE NAEHMASCHINEN

	STUECK		STUECK	
EINF	2400*	7251*	39778*	83754*
GEW DT	1017		16106	
EV	2	5	13	274
LV			30	461
PV			33	195
AUS LG	1182	3349	13484	31021
EU	131	545	2632	6452
FRANKR	9	33	358	1416
NIEDL	38	120	138	596
ITAL	20	205	209	877
G BRIT	40	75	1050	1409
IRLAND			151	497
SPAN			59	102
OESTER	2	20	482	805
BELGI	15	66	88	473
SCHWZ	50	135	181	674
POLEN	14	34	638	546
TSCHE	638	1817	11815	27652
SLOWAK	1	4	62	140
RUMAEN	3	6	77	363
W RUSS	7	56	24	122
MOLDAU			4	64
RUSSLD	107	139	693	1043
SLOWEN			13	237
KROAT			104	166
TUNES	7	12	142	230
USA	159	588	2070	7368
VIETN			151	165
CHINA	302	352	5760	7107
SKOREA	1	1	177	631
JAPAN	871	3410	11599	28682
TAIWAN	43	32	3242	1034
HONGK			44	114
AUSF	6218*	29817*	57259*	268344*
GEW DT	3834		38559	

Wichtigste Ursprungs- und Bestimmungs-Laender	OKTOBER 1999		JAN./OKT. 1999	
	dt = 100kg	1000 DM	dt = 100kg	1000 DM
LV			14	297
PV	8	106	96	911
EU	3377	11852	26735	90782
FRANKR	396	1122	3956	11563
NIEDL	183	712	831	4505
ITAL	1578	4325	9567	26280
G BRIT	143	1042	1613	7371
IRLAND	3	19	52	243
DAENM	44	227	516	1118
GRIECH	90	408	1073	6018
PORTUG	206	969	2991	12473
SPAN	394	1602	3166	10086
SCHWED	115	417	651	1913
FINNL	46	277	480	1226
OESTER	104	402	848	4520
BELGI	75	330	958	3409
NORWEG	13	140	188	1320
SCHWZ	60	256	965	2653
MALTA	37	232	103	1092
TUERK	207	1266	1697	10628
ESTLD			45	258
LETTLD	71	663	167	1033
LITAU	27	132	408	1468
POLEN	164	820	1535	9903
TSCHE	101	583	1231	4996
SLOWAK	39	278	336	1617
UNGARN	99	665	1524	5818
RUMAEN	415	1361	3603	15101
BULGAR	19	79	703	2748
ALBAN			32	82
UKRAIN	71	396	682	4112
W RUSS	8	51	249	1629
MOLDAU	9	127	193	562
RUSSLD	129	184	617	2369
GEORG			38	235
KASACH			5	84
TURKM	20	348	20	348
SLOWEN	46	583	667	5096
KROAT	10	44	234	1657
B HERZ	38	182	138	911
BR JUG	4	21	166	450
MAZED	39	244	340	1720
MAROKK	75	256	555	1934
ALGER	3	36	21	231
TUNES	100	473	1734	7243
LIBYEN			110	1042
AEGYPT	2	18	152	1073
GHANA	1	59	17	166
MAURIT	40	28	342	408
S AFR	70	332	569	2927
USA	44	2994	4434	38267
KANADA	25	166	70	499
MEXIKO	59	292	237	1572
EL SAL			1	58
VENEZU			16	95
BRASIL	198	1301	2032	20071
CHILE	14	150	31	313
ARGENT	19	214	69	1020
LIBAN			9	52
SYRIEN	4	50	63	406
ISRAEL	57	413	180	985
JORDAN			135	697
SAUDIA	13	290	23	382
A EMIR	3	38	156	783
JEMEN			13	164
INDIEN	227	504	950	2813
BANGLA	2	13	113	1473
SRILAN	45	226	274	1715
THAIL	10	148	51	279
VIETN	1	10	51	293
INDONE	1	13	72	453
SINGAP	34	95	447	1723
CHINA	10	83	180	1590
SKOREA	14	246	49	1078
JAPAN	19	159	201	2151
HONGK	69	490	730	3619
AUSTRL	6	86	65	462
N ERM	10	41	83	397

8452 30 10

NAEHMASCHNADEL 1SEIT FLACHKOLB

	1000 ST		1000 ST	
EINF	1164*	65*	29151*	1405*
GEW DT	7		238	
AUS LG	764	59	6210	460
TSCHE			2146	429
BRASIL			10857	126
CHINA	400	6	8273	256
JAPAN	764	59	7804	577
AUSF	3394*	768*	51007*	11562*
GEW DT	19		355	
EU	1649	365	23534	5135
FRANKR	286	58	3270	734
NIEDL	177	49	3008	588
ITAL	409	81	6970	1435
G BRIT	125	19	1181	268
DAENM	110	31	1517	423
SCHWED	205	48	1777	441
OESTER	38	8	1304	251
BELGI	131	38	1126	300
NORWEG	29	13	416	125
SCHWZ	323	68	1315	347
S AFR			1063	264
USA	600	156	15598	4100
KANADA	418	102	2779	527
AUSTRL	126	28	2000	471

Wichtigste Ursprungs- und Bestimmungs-Laender	OKTOBER 1999		JAN./OKT. 1999	
	dt = 100kg	1000 DM	dt = 100kg	1000 DM
8452 30 90				
ANDERE NAEHMASCHINENNADELN				
	1000 ST		1000 ST	
EINF	62425*	8436*	596436*	64836*
GEW DT	445		3410	
AUS LG	490	77	4363	671
EU	53993	7688	421280	56213
NIEDL	8474	1130	110793	10968
PORTUG	17859	3718	160891	29966
BELGI	27660	2840	149477	15273
TSCHE	3844	394	62180	4861
INDIEN	4048	263	34000	2678
JAPAN	492	78	24441	706
AUSF	78245*	13095*	667180*	117198*
GEW DT	499		4227	
PV			120	15
EU	39564	5243	300428	42322
FRANKR	950	208	10333	2210
NIEDL	1687	221	12586	1691
ITAL	2603	743	28815	7782
G BRIT	937	291	11236	3530
GRIECH	264	86	7444	1204
PORTUG	5360	608	60483	6413
SPAN	1487	354	14203	3308
OESTER	195	53	4027	573
BELGI	25845	2604	149180	15083
SCHWZ	758	82	7100	894
TUERK	2238	450	12601	2466
POLEN	1556	246	11238	1878
TSCHE	185	47	8642	594
UNGARN	98	23	1651	397
RUMAEN	589	116	7831	1363
KROAT	28	8	750	218
BR JUG			492	143
MAROKK	1560	285	11615	2032
ALGER			725	190
TUNES	1291	287	10908	2497
AEGYPT	161	33	3210	646
SENEG			303	129
MAURIT	155	30	1766	340
S AFR	775	197	7063	1465
USA	7437	2088	76086	21293
KANADA	107	42	2055	463
MEXIKO	4591	937	60341	10810
GUATEM	502	102	2940	574
HONDUR	199	51	1941	473
EL SAL	484	132	2962	734
KUBA	381	67	1066	192
KOLUMB	423	69	4987	911
PERU	265	63	1119	274
BRASIL	283	59	14146	2554
CHILE	107	24	986	268
ARGENT	158	35	1883	427
LIBAN			898	138
SYRIEN	207	38	1128	208
ISRAEL	314	70	1885	485
A EMIR	29	9	2088	221
PAKIST	86	16	1603	116
INDIEN	2155	201	15035	1623
THAIL	530	122	4806	1093
VIETN	30	12	2640	249
INDONE	1396	268	6653	1136
MALAYS			2017	392
SINGAP	744	172	7117	1387
SKOREA	23	17	888	311
JAPAN	715	238	5849	1989
TAIWAN	1818	216	12284	1841
HONGK	4008	701	34768	7068
AUSTRL	130	44	1266	442
8452 40 00				
MOEBEL SOCKEL DECKEL F NAEHMASCHINEN				
	DT		DT	
EINF	5*	6*	117*	210*
LV			2	13
EU	4	3	96	106
AUSF	708*	1064*	7235*	9455*
EU	29	37	1083	793
FRANKR	4	8	330	239
NIEDL	13	11	229	218
G BRIT			245	92
SCHWZ	38	55	278	452
TUERK		2	555	231
TSCHE	7	8	133	190
RUMAEN	207	325	1429	2927
BULGAR	1	1	104	181
GEORG			11	89
USBEK			71	139
MAZED	6	11	198	321
MAROKK	30	22	490	339
TUNES	10	15	280	246
AEGYPT			39	120
USA	188	336	879	1723
KANADA	65	70	178	195
ISRAEL			137	66
INDIEN	26	44	196	306
8452 90 00				
AND NAEHMASCHINENTEILE				
EINF	543*	2794*	12560*	34880*
LV			1	30
PV		4	3	46
AUS LG		12	26	388
EU	44	370	629	5975
FRANKR	2	16	56	262
ITAL	4	91	170	2785
G BRIT	1	41	92	524
DAENM	2	55	8	194
SCHWED		20	33	640
OESTER	1	33	91	680
BELGI	18	79	27	490
SCHWZ	35	540	156	2350
POLEN	135	41	936	497
TSCHE	249	215	8732	5627
BULGAR			124	58
USA	4	257	106	3282
BRASIL			12	119
CHINA	5	21	195	572
JAPAN	24	1106	517	12641
TAIWAN	38	145	552	2627
AUSF	1002*	12986*	8293*	117093*
EV			1	15
PV	62	116	652	3294
EU	232	4930	1932	36101
FRANKR	41	564	404	5223
NIEDL	26	422	361	3149
ITAL	40	1063	219	6798
G BRIT	28	824	149	6264
DAENM	6	119	72	764
GRIECH	3	110	29	1088
PORTUG	19	561	198	4058
SPAN	24	358	99	2509
SCHWED	3	62	59	559
OESTER	34	450	222	2936
BELGI	5	237	92	2280
NORWEG	10	131	51	484
SCHWZ	20	209	124	1938
MALTA	1	47	21	560
TUERK	12	462	146	3008
LITAU	1	96	25	373
POLEN	226	457	546	4313
TSCHE	175	1019	2432	15164
SLOWAK	2	38	29	409
UNGARN	2	112	120	2231
RUMAEN	10	371	102	2644
BULGAR	3	161	19	564
UKRAIN	1	51	20	652
W RUSS	2	42	14	418
RUSSLD	2	44	19	511
GEORG			2	110
SLOWEN	9	198	75	2211
KROAT	4	86	28	495
BR JUG	1	20	3	190
MAZED		4	10	213
MAROKK	2	121	42	859
TUNES	16	284	146	2617
AEGYPT	2	132	28	789
ELFBK			5	165
MAURIT		5	3	143
S AFR	4	94	36	845
USA	224	2605	1540	25763
KANADA	1	30	21	434
MEXIKO	2	69	14	551
KOLUMB		8	8	212
BRASIL	1	98	29	1343
LIBAN				54
IRAN			227	902
SAUDIA	4	221	8	363
INDIEN	2	64	36	975
SRILAN	3	33	42	609
SINGAP	1	42	18	820
CHINA	2	18	23	441
JAPAN	5	174	55	1477
HONGK	3	84	40	1242
AUSTRL	3	36	35	510
N ERM	4	92	40	717
8453 10 00				
MASCH Z AUFBER GERBEN V HAEUTEN USW				
EINF	60*	105*	2693*	6502*
EV			29	47
EU	60	105	2359	5388
NIEDL			127	200
ITAL	36	88	2187	5131
SCHWZ			156	826
RUMAEN			16	162
AUSF	793*	1557*	7582*	16329*
EV			5	25
EU	1	11	1020	4536
FRANKR			48	342
NIEDL			71	297
ITAL			652	3150
G BRIT			96	253
SCHWED			120	374
SCHWZ			313	74
POLEN	236	376	482	747
TSCHE			31	172
SLOWAK			227	417
UNGARN	2	14	146	375
RUMAEN	13	7	331	1108
S AFR			560	1528
NAMIB			82	132
USA	147	391	622	1506
KANADA			22	61
GROENL			60	146
MEXIKO	98	214	273	634
KOLUMB			67	74
URUGU			853	1075
ARGENT			285	413
IRAN			287	162
THAIL			21	51
SINGAP	90	157	310	352
CHINA	5	6	414	713
JAPAN			18	65
HONGK	180	324	527	1195
AUSTRL			76	205
NEUSEE			65	100
8453 20 00				
MASCH APP Z HERST INSTANDSETZ SCHUHEN				
EINF	712*	946*	8590*	13955*
LV			8	31
PV			442	1725
AUS LG	5	28	84	38
EU	344	727	3837	8210
ITAL	106	332	550	1711
G BRIT	14	155	408	4201
IRLAND	125	123	144	156
PORTUG	79	70	1961	1226
OESTER			615	639
SCHWZ			176	1158
TSCHE	146	98	1853	957
SLOWAK	5	10	139	171
UNGARN	74	10	424	670
RUSSLD			1487	2137
KROAT	4	5	278	123
BRASIL			17	99
AUSF	498*	2790*	6300*	30024*
LV			18	195
PV	3	10	238	162
EU	114	1068	1750	11556
FRANKR	30	223	307	2512
NIEDL		1	54	263
ITAL			45	288
G BRIT	12	177	22	288
DAENM			73	554
GRIECH			98	992
PORTUG	40	418	620	3342
SPAN	2	43	164	986
FINNL		4	20	248
OESTER	30	202	302	1942
BELGI			44	164
SCHWZ	4	15	111	587
MALTA			31	119
POLEN	16	64	200	680
TSCHE	9	32	105	380
SLOWAK	17	93	190	608
UNGARN	28	117	886	1962
RUMAEN	31	127	685	1784
UKRAIN	2	7	46	113
W RUSS			21	208
MOLDAU	127	134	162	250
RUSSLD	5	14	47	151
KROAT	1	3	50	167
MAROKK	4	32	50	251
TUNES	19	92	88	339
USA	35	335	159	1049
KANADA			47	154
MEXIKO	18	170	116	907
BRASIL	11	154	203	2253
INDIEN	3	24	176	333
THAIL	1	5	50	313
VIETN			105	778
INDONE	7	41	194	809
CHINA		4	102	874
SKOREA			22	182
JAPAN	11	77	228	1094
HONGK	19	94	117	984
AUSTRL			65	330
8453 80 00				
HERSTELL/INSTANDSETZMASCH F LEDERWARE				
EINF	50*	63*	257*	811*
LV			3	23
EU	11	36	139	402
NIEDL			46	81
ITAL		1	79	270
SCHWZ	39	27	97	277
SLOWAK			5	102
AUSF	46*	202*	482*	2166*
EU	11	45	68	290
UNGARN	25	64	140	459
UKRAIN			86	135
MEXIKO			35	391
INDONE			40	284
8453 90 00				
TEILE V MASCHINEN APPARATEN POS 8453				
EINF	412*	779*	6853*	9575*
EV			2	3
LV			32	266
PV			38	64
EU	376	619	3316	7213
FRANKR	1	12	90	229
NIEDL	26	61	109	277
ITAL	299	211	1558	2468
G BRIT	20	296	170	3006
SPAN		2	958	735
OESTER	29	25	247	187
BELGI		2	45	151
SCHWZ		1	25	191
TUERK			56	87
POLEN			1048	350
UNGARN			39	275

Wichtigste Ursprungs- und Bestimmungs-Laender	OKTOBER 1999 dt = 100kg	OKTOBER 1999 1000 DM	JAN./OKT. 1999 dt = 100kg	JAN./OKT. 1999 1000 DM
RUSSLD			1584	189
USA		15	57	386
CHINA	12	102	20	150
AUSF	458*	3185*	6834*	37344*
EV			10	43
PV	56	363	660	2327
EU	162	1051	2296	13858
FRANKR	5	114	115	1642
NIEDL	3	24	107	630
ITAL	111	362	1303	4941
G BRIT	28	208	177	1898
PORTUG	5	122	62	1402
SPAN	2	44	80	568
OESTER	6	124	355	2061
TUERK	33	186	144	856
POLEN	7	49	159	472
TSCHE		9	313	376
SLOWAK	2	15	26	261
UNGARN	2	23	119	747
W RUSS		8	25	233
MOLDAU	1	29	23	206
RUSSLD	58	385	677	2310
TUNES	2	27	53	357
AEGYPT			26	138
SIMBAB			8	226
S AFR	5	72	94	699
USA	11	164	254	2741
KANADA	2	24	12	185
MEXIKO	15	79	193	989
KOLUMB	7	23	56	228
BRASIL	1	6	67	562
URUGU	1	4	251	516
ARGENT	18	85	95	462
IRAN			24	270
PAKIST	5	53	117	548
INDIEN	17	99	421	1395
THAIL	7	144	117	855
INDONE	7	82	100	810
SINGAP	2	11	66	294
PHILIP	1	13	62	113
CHINA	2	16	75	546
SKOREA	4	35	139	735
JAPAN	11	74	86	613
TAIWAN	18	99	186	984
HONGK	23	143	171	1043
AUSTRL	2	18	44	246
8454 10 00				
KONVERTER				
EINF	3*	66*	4896*	2793*
EU				3
SCHWZ		17	171	187
TSCHE	2	5	4698	2056
USA	1	31	5	227
CHINA			17	98
TAIWAN			5	157
AUSF	16*	105*	16*	109*
A EMIR	11	68	11	68
8454 20 00				
GIESSFORMEN F INGOTS USW GIESSPFANNEN				
EINF	4929*	741*	25413*	8500*
EV			26	481
LV			23	130
EU	3181	416	16147	3543
FRANKR	32	15	1482	1326
ITAL			127	345
G BRIT	3145	337	14362	1716
SPAN	4	64	8	121
SCHWZ	5	4	92	254
POLEN	439	111	3242	541
TSCHE	467	60	1731	313
SLOWAK	524	63	1227	127
UNGARN			79	75
RUMAEN			397	127
UKRAIN	311	65	622	130
RUSSLD			584	78
USA		19	1059	2583
JAPAN			27	491
AUSF	6340*	1317*	84135*	21454*
EV	80	120	133	215
EU	6192	856	80603	12510
FRANKR	3086	377	50143	6448
NIEDL			4510	514
ITAL			2349	513
G BRIT	465	58	2039	290
SPAN			162	1186
OESTER	1497	212	18640	3001
BELGI	1143	205	2758	644
SCHWZ			1006	582
TUERK			68	73
LITAU			25	70
TSCHE	4	7	104	202
SLOWAK			29	99
UNGARN	84	131	265	509
USA	1	5	550	3261
MEXIKO	58	316	257	1399
CHILE			32	158
INDIEN			237	673
CHINA			219	254
SKOREA			227	1159
JAPAN			2	71
TAIWAN			46	65

Wichtigste Ursprungs- und Bestimmungs-Laender	OKTOBER 1999 dt = 100kg	OKTOBER 1999 1000 DM	JAN./OKT. 1999 dt = 100kg	JAN./OKT. 1999 1000 DM
8454 30 10				
DRUCKGIESSMASCH F STAHLWERKE USW				
EINF	3750*	6058*	18430*	38231*
EU	2679	4099	7737	13062
ITAL	2679	4099	7664	12833
SPAN			68	212
SCHWZ	806	1302	7424	18582
ESTLD			17	70
TSCHE	33	85	223	502
RUMAEN			726	203
BULGAR			852	743
USA			266	1553
KANADA			101	1007
ARGENT			17	96
ISRAEL	232	572	232	572
JAPAN			261	1648
TAIWAN			55	127
AUSF	2264*	5561*	26759*	69936*
EU	306	977	12286	33055
FRANKR	3	42	2340	6420
NIEDL		13	595	685
ITAL	239	542	600	2937
G BRIT	62	330	619	2285
DAENM	2	50	2	53
GRIECH			127	195
PORTUG			93	200
SPAN			5262	13827
SCHWED			239	872
FINNL			8	148
OESTER			2361	5423
NORWEG			85	285
SCHWZ	35	554	681	2249
TUERK	390	604	1100	1388
POLEN	100	11	2349	1596
TSCHE	182	10	471	512
UNGARN	150	149	692	1140
RUSSLD	7	63	64	354
SLOWEN			28	250
USA			1173	4984
KANADA			210	473
MEXIKO			387	636
ARGENT			882	421
ISRAEL			256	1281
BAHRAI	4	138	4	138
MALAYS	3	33	27	240
SINGAP	172	502	590	2091
CHINA			5	234
TAIWAN	433	1769	4728	17428
HONGK	251	605	264	881
AUSTRL	11	126	11	126
8454 30 90				
AND GIESSMASCHINEN F STAHLWERKE USW				
EINF	378*	1303*	4733*	19020*
LV			3	44
EU	104	38	1715	6696
FRANKR			91	397
ITAL			24	285
G BRIT			79	176
OESTER			1367	5784
SCHWZ	183	1256	2169	8934
SLOWAK			55	170
SLOWEN			11	205
S AFR			134	123
USA			340	1911
KANADA			200	640
JAPAN			15	321
AUSF	1739*	6704*	23963*	95096*
PV	170	40	170	40
EU			1655	9461
FRANKR			79	448
ITAL			415	343
G BRIT			399	3540
PORTUG			18	231
SPAN			596	3618
SCHWED			52	183
FINNL			16	122
OESTER			75	936
SCHWZ			235	1258
TUERK			593	93
LITAU			135	76
POLEN		1	822	1763
TSCHE		2	2069	3710
SLOWAK	170	40	296	810
UNGARN			770	447
RUMAEN	620	2980	684	3678
BULGAR			127	262
RUSSLD	402	1716	10535	54475
SUDAN			984	4783
S AFR			1322	728
USA	91	101	2123	5729
KANADA			355	1271
BRASIL	1	30	187	1713
IRAN	412	1448	773	2812
SAUDIA			6	81
INDIEN			2	51
INDONE			46	454
CHINA	35	301	124	863
8454 90 00				
TEILE V KONVERT GIESSFORM -MASCH USW				
EINF	6919*	8633*	48604*	69600*
EV			200	129
LV			181	645
PV	27	156	97	901

Wichtigste Ursprungs- und Bestimmungs-Laender	OKTOBER 1999 dt = 100kg	OKTOBER 1999 1000 DM	JAN./OKT. 1999 dt = 100kg	JAN./OKT. 1999 1000 DM
AUS LG		1		1
EU	3393	4405	13440	21846
FRANKR	128	179	1297	2595
NIEDL		4	335	545
ITAL	275	669	4695	6448
G BRIT	15	52	111	853
DAENM	17	92	423	1047
GRIECH			46	126
PORTUG			122	273
SPAN	42	143	254	1098
SCHWED	29	18	890	687
OESTER	2705	2926	3967	5849
BELGI	182	322	905	2099
LUXEMB			194	126
ISLAND			2	112
NORWEG	24	73	24	84
SCHWZ	209	1538	4864	24449
POLEN	793	327	4770	4017
TSCHE	336	106	3593	1712
SLOWAK	1	17	536	839
UNGARN	60	18	405	394
RUMAEN	547	316	9558	3006
UKRAIN	1202	965	2965	1997
SLOWEN	4	12	6728	3327
USA	322	638	1016	3990
KANADA	27	166	343	2174
MEXIKO			75	411
ARGENT			61	403
JAPAN	1	30	21	328
NEUSEE			33	166
AUSF	2807*	8103*	64401*	125631*
EV	49	155	285	732
LV	8	47	200	571
PV	6	30	79	328
EU	1807	2945	47579	59053
FRANKR	306	415	6504	10243
NIEDL	46	114	10468	16659
ITAL	538	828	5380	6005
G BRIT	57	272	3302	7365
DAENM	19	82	106	469
GRIECH	4	20	131	1298
PORTUG	13	35	94	512
SPAN	52	230	1094	4606
SCHWED	23	116	321	958
FINNL			181	845
OESTER	126	610	9722	6018
BELGI	62	160	7619	2191
LUXEMB	559	50	2640	1801
NORWEG	9	46	120	305
SCHWZ	47	159	585	1920
TUERK	17	83	251	1859
POLEN	57	306	1593	3385
TSCHE	35	181	1179	3633
SLOWAK			131	114
UNGARN	13	95	827	1572
RUMAEN			60	376
UKRAIN	1	22	435	278
W RUSS			218	207
RUSSLD		2	12	175
SLOWEN	19	58	444	1243
KROAT			9	142
ALGER			43	171
LIBYEN			84	333
AEGYPT	6	47	1257	667
NIGERI			4	59
SIMBAB			186	199
S AFR	6	34	298	1404
USA	254	1269	3655	18097
KANADA	16	93	249	1685
MEXIKO	8	37	780	4506
VENEZU	4	23	14	1072
PERU			45	253
BRASIL	72	438	712	3816
CHILE			126	634
ARGENT	50	164	151	735
IRAN	5	42	60	328
ISRAEL	1	19	82	843
INDIEN	41	186	305	1557
THAIL	27	112	211	1090
INDONE	24	118	59	309
MALAYS	13	39	66	335
PHILIP	26	67	31	82
CHINA	38	197	192	813
SKOREA	73	221	1168	4620
JAPAN	2	10	152	1401
TAIWAN	69	798	577	4136
HONGK	2	13	11	248
AUSTRL	52	198	289	1288
NEUSEE			44	118
8455 10 00				
METALLROHRWALZWERKE				
EINF	3*	42*	301*	246*
POLEN			228	100
AUSF	252*	303*	2671*	15711*
EU			95	280
FRANKR			95	280
POLEN			2033	14941
USA	252	303	537	481
8455 21 00				
WARMWALZWERKE KOMB WARM- KALTWALZWERK				
EINF	*	*	59*	22*
AUSF	6433*	8780*	8582*	13271*
EU			630	703
SPAN			630	703
SCHWZ			90	50

Wichtigste Ursprungs- und Bestimmungs-Laender	OKTOBER 1999 dt = 100kg	OKTOBER 1999 1000 DM	JAN./OKT. 1999 dt = 100kg	JAN./OKT. 1999 1000 DM
TUERK			263	446
UNGARN			33	69
RUSSLD	6433	8780	6433	8780
USA			488	1243
MEXIKO			14	97
THAIL			613	1707
8455 22 00				
KALTWALZWERKE				
EINF	2703*	1234*	5045*	4962*
EU	2702	1231	3852	1676
G BRIT			718	345
BELGI	2700	1226	2700	1226
SCHWZ			212	1907
TSCHE			191	605
RUMAEN			414	240
JAPAN			344	479
AUSF	251*	1822*	20200*	81059*
EU	207	1753	1441	8824
NIEDL	207	1753	208	1757
ITAL			92	828
G BRIT			391	3141
DAENM			45	480
FINNL			54	413
OESTER			650	2199
SCHWZ			562	2895
UNGARN			45	135
RUSSLD			620	1840
USA			556	1214
VENEZU			181	85
BRASIL			153	2780
PAKIST			2310	584
CHINA	42	55	92	110
TAIWAN			14235	62530
8455 30 10				
WALZEN A GUSSEISEN F METALLWALZWERKE				
EINF	4040*	1691*	78051*	31992*
EV			91	37
LV	11	13	17	18
EU	4014	1665	74300	30386
FRANKR	257	130	6832	3163
NIEDL			177	131
ITAL	621	283	9471	4448
G BRIT	377	143	6693	2425
SCHWED	702	155	6044	1738
OESTER	728	314	28709	11413
BELGI	1329	640	16057	7023
TUERK			442	147
TSCHE			525	275
SLOWEN			467	161
USA			80	154
BRASIL			714	256
INDIEN			720	190
CHINA			245	145
AUSF	12030*	5566*	118654*	58386*
EV			155	79
EU	9314	4346	82947	41722
FRANKR	2956	1603	19349	10033
NIEDL	141	68	2458	1215
ITAL	199	71	2271	972
G BRIT	210	111	5308	3258
DAENM			499	271
PORTUG	43	38	918	382
SPAN	634	399	8827	4699
SCHWED	810	339	8022	3648
FINNL	1724	664	8673	4070
OESTER	1769	770	7449	3846
BELGI	218	88	17813	8728
LUXEMB	590	195	1263	552
NORWEG			2284	780
TUERK			392	173
POLEN			738	228
TSCHE	892	311	6007	2168
SLOWAK			120	404
UNGARN			206	149
W RUSS	504	158	504	158
KROAT			79	124
ALGER			1702	812
AEGYPT	81	67	672	409
TANSAN			57	57
S AFR	21	15	577	445
USA			3282	1809
KANADA	584	415	5343	2724
BRASIL			4444	1810
INDIEN			810	337
INDONE			1061	467
MALAYS			768	360
CHINA	109	37	4310	1845
SKOREA			230	263
TAIWAN	537	190	1999	980
8455 30 31				
ARBWALZ ST FRFOGESCHM WARMWALZW USW				
EINF	2014*	1170*	18549*	11170*
LV	51	39	99	67
EU	1849	946	13803	8224
FRANKR	15	14	1719	963
NIEDL	380	195	886	590
ITAL	67	37	1689	1596
G BRIT	1107	502	3867	1738
SCHWED			15	119
OESTER			2521	1103
BELGI	280	198	3041	2035
TSCHE			456	130
USA	11	38	2497	1247
JAPAN	103	140	1573	1306
AUSF	2279*	1438*	16626*	13762*
EV			25	20
LV			52	103
PV			130	5
EU	2125	1302	12436	8509
FRANKR	342	187	4108	2362
NIEDL			884	874
ITAL	76	32	723	579
G BRIT	36	102	519	338
DAENM			186	134
GRIECH			78	153
SPAN			227	277
SCHWED	37	18	283	255
OESTER	58	150	201	576
BELGI	1472	777	4595	2728
LUXEMB	104	36	488	212
SCHWZ			65	190
POLEN			253	767
TSCHE			391	165
RUMAEN			477	290
MOLDAU			57	635
RUSSLD			449	184
KANADA			263	128
ARGENT			182	136
IRAN			377	501
INDIEN			464	328
THAIL			68	340
INDONE	32	58	521	806
CHINA			56	129
TAIWAN	122	78	213	137
AUSTRL			115	246
8455 30 39				
ARBWALZ A ST FRFOGESCHM F KALTWALZWER				
EINF	4801*	2572*	55168*	29214*
LV	193	150	923	872
PV			30	28
EU	3355	2052	36125	19893
FRANKR	1106	704	7793	5693
NIEDL		5	2854	1084
G BRIT	212	132	4369	2539
DAENM			85	69
SCHWED			7787	2951
BELGI	2035	1185	13082	7451
SCHWZ			35	118
TSCHE	38	27	442	530
RUMAEN	377	83	377	83
BULGAR	695	158	8667	2040
SLOWEN	27	22	177	279
USA	195	187	7758	5492
BRASIL			695	352
SKOREA			575	264
AUSF	2513*	1423*	36482*	25895*
EV			215	196
LV	18	25	208	179
EU	1351	608	26207	16628
FRANKR	609	325	4912	3089
NIEDL			3574	1810
ITAL	96	102	2566	2973
G BRIT	400	79	2957	1438
SPAN	46	61	1304	1154
SCHWED			2275	2082
FINNL			332	275
OESTER			909	695
BELGI	200	40	7201	2924
LUXEMB			136	145
NORWEG	28	80	96	320
SCHWZ	7	6	495	650
TUERK			172	110
POLEN	30	33	721	492
UNGARN			45	93
RUSSLD			136	143
S AFR			2886	1633
MEXIKO	994	543	1265	857
KOLUMB			92	154
BRASIL			94	275
ARGENT			125	187
IRAN			315	336
BAHRAI			31	95
INDIEN	59	45	488	579
THAIL			87	60
INDONE	12	66	82	146
PHILIP			56	53
CHINA			17	133
SKOREA			2292	1880
TAIWAN			422	401
8455 30 90				
WALZEN A STAHL GEGOSS F MET-WALZWERKE				
EINF	1751*	2499*	32792*	34840*
EV	72	149	357	684
LV	95	227	370	432
PV			63	320
EU	1339	1882	27917	29253
FRANKR	751	559	16875	8900
NIEDL		1	1381	3966
ITAL			661	307
G BRIT			2948	3320
IRLAND			58	510
DAENM	213	640	718	2089
SPAN			351	484
SCHWED	21	131	1567	2958
FINNL	45	270	567	2392
OESTER	292	196	1798	2126
BELGI	17	85	972	2200
SCHWZ	135	85	658	1150
POLEN			538	255
TSCHE			312	119
UNGARN			133	291
SLOWEN	104	136	747	1068
S AFR			1232	498
USA	157	380	856	1800
JAPAN		3	170	161
AUSTRL			80	88
AUSF	15363*	9235*	108732*	81011*
EV			189	122
PV	23	23	279	608
EU	10127	6261	67839	58869
FRANKR	1736	1088	10959	8218
NIEDL	730	874	4691	9325
ITAL	773	303	8426	2235
G BRIT			683	3852
IRLAND			330	641
DAENM	202	264	3123	4252
GRIECH			31	276
SPAN	1803	967	4667	3733
SCHWED	248	268	5927	4758
FINNL	1125	677	2984	5076
OESTER	1183	624	6812	5207
BELGI	2007	1062	17114	9257
LUXEMB	320	134	5072	2039
NORWEG			125	237
SCHWZ	69	43	486	620
TUERK			102	211
TSCHE	1000	526	2342	1182
UNGARN			470	274
KROAT	84	70	590	429
AEGYPT			420	452
S AFR	1688	1010	7705	4288
USA	585	400	4865	3334
KANADA			3210	1729
MEXIKO	107	70	1907	1141
INDONE			2249	1202
CHINA	1695	839	13109	6166
JAPAN			925	592
TAIWAN	3	13	280	178
8455 90 00				
AND TEILE F METALLWALZWERKE				
EINF	10438*	6972*	94222*	75225*
EV				51
LV	29	107	166	386
PV			7	294
EU	5142	3767	33692	31121
FRANKR	114	168	2823	3019
NIEDL	367	393	3264	3160
ITAL	3260	1847	16021	11596
G BRIT	964	719	6170	2388
DAENM		1	82	173
SCHWED	12	43	1650	1501
OESTER	3	17	637	684
BELGI	422	579	2964	8465
LUXEMB			46	113
SCHWZ	20	35	284	1856
LITAU			339	357
POLEN	688	438	10826	7926
TSCHE	2399	1502	24569	16334
SLOWAK	10	32	788	348
UNGARN	1058	467	5994	3885
RUMAEN	35	14	6469	2002
BULGAR	177	60	4161	1494
SLOWEN	39	58	1870	1968
USA	8	65	489	3221
TRINID			533	178
BRASIL			7	131
CHINA	800	460	3089	2927
JAPAN	2	38	707	1170
AUSF	9456*	33905*	78338*	268081*
EV	130	27	1184	537
LV			18	95
PV	7	249	272	1268
EU	1201	3776	14014	43447
FRANKR	474	909	1732	4821
NIEDL	62	164	1198	1246
ITAL	135	483	3241	7827
G BRIT	69	632	906	6303
IRLAND	6	26	159	458
DAENM	3	9	69	232
GRIECH			2307	9069
PORTUG	3	16	27	167
SPAN	54	278	882	5593
SCHWED		8	399	812
FINNL	4	31	167	1116
OESTER	234	990	1197	2915
BELGI	157	230	1341	2066
LUXEMB			389	802
NORWEG	3	8	47	609
SCHWZ	115	433	601	4426
TUERK	2	33	1425	2521
POLEN	6	33	951	3447
TSCHE	31	83	1704	3913
SLOWAK	3	50	69	123
UNGARN	38	46	53	169
RUMAEN			52	265
BULGAR			11	172
UKRAIN			145	357
MOLDAU			8	182
RUSSLD	3	6	363	6125
SLOWEN			51	199
ALGER			92	648
LIBYEN	14	113	20	166
AEGYPT	26	125	267	1067
GHANA			1	64

Wichtigste Ursprungs- und Bestimmungs-Laender	OKTOBER 1999 dt = 100kg	OKTOBER 1999 1000 DM	JAN./OKT. 1999 dt = 100kg	JAN./OKT. 1999 1000 DM
S AFR	31	199	300	1781
USA	2275	9758	20858	58669
KANADA	145	515	534	5681
MEXIKO	37	200	801	5649
TRINID	1	16	27	192
VENEZU			437	1472
BRASIL	22	206	449	3931
CHILE			40	182
ARGENT			101	580
IRAN	2	84	56	726
ISRAEL			7	106
SAUDIA	53	184	1134	2808
KATAR	80	488	176	1080
PAKIST			9	760
INDIEN	127	359	1820	7124
SRILAN			18	119
THAIL	26	131	3706	13055
INDONE	1	2	182	466
MALAYS	3	6	73	595
CHINA	4977	16382	17302	49052
SKOREA	30	215	3309	22806
JAPAN	131	44	360	2163
TAIWAN	42	275	6554	19984
HONGK	22	83	148	938

8456 10 10

LASERWERKZEUGMASCHINE USW F WAFERS

	STUECK		STUECK	
EINF	4*	786*	99*	19246*
GEW DT	26		546	
PV			3	55
EU	1	250	1	250
G BRIT	1	250	1	250
SCHWZ			4	570
SLOWEN	2	142	58	1494
USA	1	394	35	16786
JAPAN			1	146
AUSF	15*	2386*	101*	18595*
GEW DT	73		965	
PV			1	15
EU			12	3244
FRANKR			2	474
NIEDL			1	103
G BRIT			4	488
GRIECH			1	626
SPAN			2	709
OESTER			1	463
BELGI			1	381
SCHWZ			5	1917
UNGARN			1	196
S AFR			1	363
USA	1	122	3	379
MEXIKO	1	330	1	330
LIBAN			1	283
MALAYS	1	199	7	1832
SINGAP	7	891	21	2749
PHILIP			1	140
CHINA			3	514
SKOREA	2	403	7	1163
JAPAN	1	150	5	624
TAIWAN	2	291	28	3931
HONGK			5	934

8456 10 90

AND LASER LICHT PHOTONENSTRAHLWZMA

	STUECK		STUECK	
EINF	91*	25789*	1064*	241884*
GEW DT	6561		49586	
EV			2	94
LV	1	10	10	1470
PV			1	45
AUS LG			1	409
EU	7	4877	46	7731
FRANKR			16	1269
ITAL			17	226
G BRIT	1	1083	2	1335
OESTER			4	537
BELGI	5	3794	7	4364
SCHWZ	39	14279	669	145972
POLEN			4	156
UNGARN			2	399
RUSSLD	1	70	2	97
SLOWEN			1	90
USA	11	3562	136	47562
KANADA	2	930	118	20729
MEXIKO			1	50
CHINA			1	107
JAPAN	5	1978	52	18444
TAIWAN			1	213
HONGK			2	175
AUSF	105*	16006*	941*	221485*
GEW DT	2718		27244	
EV			1	435
LV	1	152	2	462
PV			2	125
EU	58	8761	453	118297
FRANKR	8	456	109	22960
NIEDL	5	583	46	11771
ITAL	18	2640	65	14541
G BRIT	10	1928	70	17645
IRLAND	2	100	9	2313
DAENM			9	2400
GRIECH			3	313
PORTUG			2	243
SPAN	8	470	59	10612
SCHWED			15	3883
FINNL	1	86	9	4260
OESTER	5	2451	35	18895
BELGI			21	8424
LIECHT			1	113
SCHWZ	5	1173	52	10070
TUERK			1	104
ESTLD			1	109
LETTLD	1	178	2	373
LITAU			1	70
POLEN	2	95	14	1605
TSCHE	2	316	24	9599
SLOWAK			8	1668
UNGARN	1	644	9	1758
BULGAR			2	292
SLOWEN			2	335
KROAT			1	705
TUNES			1	178
AEGYPT			8	14054
S AFR			4	2072
USA	11	853	147	21836
KANADA			6	435
MEXIKO			6	1950
BRASIL	2	344	15	6414
ARGENT			9	563
ISRAEL			1	75
PAKIST			3	105
INDIEN			1	325
THAIL	2	725	2	810
MALAYS	3	238	9	1126
SINGAP		150	28	3974
PHILIP	1	50	4	370
CHINA	2	1358	33	8268
SKOREA	11	545	20	2008
JAPAN	1	328	18	4936
TAIWAN	2	221	30	2817
HONGK			15	2044
AUSTRL	1	27	6	1786
NEUSEE			1	138

8456 20 00

ULTRASCHALLWERKZEUGMASCHINEN

	STUECK		STUECK	
EINF	20*	22*	66*	348*
GEW DT			14	
LV			1	13
EU			1	9
SCHWZ			6	185
AUSF	4*	813*	88*	3022*
GEW DT	79		146	
EU	1	1	27	40
SCHWZ	1	10	10	511
POLEN			11	504
TSCHE	2	785	2	785
UNGARN			3	126
USA			12	278
BRASIL			2	72
SINGAP			4	501

8456 30 11

DRAHTERODIERMASCHINEN NUMER GEST

	STUECK		STUECK	
EINF	44*	8078*	473*	82692*
GEW DT	1594		17377	
AUS LG			2	147
SCHWZ	10	2799	137	28858
TSCHE			2	291
UNGARN			1	61
USA			1	86
INDIEN			2	147
JAPAN	34	5279	328	53127
TAIWAN			1	87
AUSF	29*	4362*	263*	40083*
GEW DT	765		9318	
PV			2	183
EU	17	3084	200	33565
FRANKR	2	428	49	7421
NIEDL			1	284
ITAL	10	1712	80	14052
G BRIT	1	113	27	4306
DAENM			3	375
SPAN	3	487	20	3001
SCHWED			4	806
FINNL			6	693
OESTER	1	344	8	2127
BELGI			2	500
NORWEG			1	109
SCHWZ	5	1000	18	3376
TUERK			5	700
POLEN	6	157	11	652
TSCHE	1	121	7	461
UNGARN			4	219
RUMAEN			5	182
SLOWEN			3	328
MAROKK			2	109
KANADA			1	59
SRILAN			1	140
INDONE			1	129

8456 30 19

AND ELEKTROEROSIONSWZMA NUM GEST

	STUECK		STUECK	
EINF	48*	7222*	391*	45564*
GEW DT	1896		11133	
AUS LG	2	262	6	690
EU			1	192
G BRIT			1	192
SCHWZ	6	620	93	12138
SLOWAK			2	158
USA	1	179	15	2037
THAIL	31	4976	130	17492
CHINA	1	170	5	805
SKOREA			2	88
JAPAN	7	1233	100	11460
TAIWAN	2	44	43	1184
AUSF	12*	2768*	157*	33888*
GEW DT	439		6695	
EU	8	1606	107	22620
FRANKR			12	1616
NIEDL			5	874
ITAL			38	9031
G BRIT			12	2521
PORTUG			7	1958
SPAN	6	1091	24	4862
SCHWED	1	124	3	214
FINNL			1	447
OESTER	1	391	2	393
BELGI			2	660
SCHWZ	1	530	14	3053
TUERK			1	390
UNGARN			5	215
RUMAEN			1	92
RUSSLD	2	212	3	584
SLOWEN			4	342
USA			10	3270
KANADA	1	420	4	1365
SKOREA			2	600
JAPAN			2	617
TAIWAN			1	380
AUSTRL			1	365

8456 30 90

AND ELEKTROEROSIONSWERKZEUGMASCH

	STUECK		STUECK	
EINF	48*	6608*	373*	48299*
GEW DT	1038		7422	
AUS LG			1	20
SCHWZ	22	5176	152	36438
SLOWEN			2	143
USA	21	1332	129	9658
TAIWAN	5	100	87	2004
AUSF	7*	129*	120*	23443*
GEW DT	15		4451	
EU	6	24	55	9450
FRANKR			9	2807
NIEDL			2	220
ITAL	1	3	16	3633
G BRIT			6	545
PORTUG			1	214
SCHWED	2	8	5	188
OESTER	3	13	11	897
BELGI			3	938
SCHWZ			4	1058
TUERK			6	2240
ESTLD			1	79
POLEN	1	105	4	404
TSCHE			6	430
UNGARN			3	459
SLOWEN			6	771
LIBYEN			1	353
AEGYPT			1	127
S AFR			2	113
USA			9	2056
KANADA			2	651
MEXIKO			6	88
BRASIL			2	1144
MALAYS			2	107
CHINA			4	417
JAPAN			2	3443

8456 91 00

APP F TROCKENAETZ MUSTER HALBLEITM

	STUECK		STUECK	
EINF	*	*	15*	63258*
GEW DT			747	
USA			15	60131
JAPAN			1	3127
AUSF	1*	71*	3*	1375*
GEW DT	5		36	
EU	1	71	1	71
FINNL	1	71	1	71
TAIWAN			1	1256

Wichtigste Ursprungs- und Bestimmungs-Laender	OKTOBER 1999 dt = 100kg	OKTOBER 1999 1000 DM	JAN./OKT. 1999 dt = 100kg	JAN./OKT. 1999 1000 DM
8456 99 10				
FRAESMASCH FOKUSSIERT IONENSTRAHL				
	STUECK		STUECK	
EINF	*	*	5*	2127*
GEW DT			67	
UNGARN			1	61
USA			4	2066
AUSF	*	*	*	*
8456 99 30				
APP F ABLOESUNG REINIGUNG V WAFERS				
	STUECK		STUECK	
EINF	6*	15591*	39*	50504*
GEW DT	192		938	
EU			7	4764
FRANKR			3	64
G BRIT			4	4700
USA	6	15591	27	38007
JAPAN			3	7728
AUSF	*	*	10*	1139*
GEW DT			53	
EU			3	340
G BRIT			2	311
SCHWZ			2	117
JAPAN			1	521
TAIWAN			1	99
8456 99 50				
APP TRAETZ MUSTER TRAEGM FLKRISTAN				
	STUECK		STUECK	
EINF	*	*	*	*
AUSF	*	*	*	*
8456 99 80				
AND ELEKTRONENWERKZEUGMASCHINE USW				
	STUECK		STUECK	
EINF	69*	540*	1224*	16159*
GEW DT	42		893	
PV			1	10
EU			278	1710
FRANKR			275	1598
ITAL			1	77
SCHWZ	3	32	191	323
SLOWAK			2	151
UNGARN			5	170
USA	66	508	690	13689
AUSF	22*	1320*	375*	18877*
GEW DT	129		2029	
EU	14	1021	215	10579
FRANKR	1	247	75	1718
NIEDL	1	20	28	1039
ITAL	3	216	22	1722
G BRIT			18	1279
DAENM			3	246
GRIECH			8	282
PORTUG			5	277
SPAN			27	926
SCHWED	1	177	7	741
FINNL			2	200
OESTER	8	361	12	534
BELGI			6	1614
NORWEG	1	10	10	312
SCHWZ			15	1107
TSCHE	1	11	6	237
SLOWAK			16	489
UNGARN			5	526
SLOWEN			2	71
S AFR			1	57
USA			11	762
CHILE			1	61
IRAN			1	84
INDIEN			3	130
MALAYS			6	593
SINGAP			5	530
PHILIP			2	181
NKOREA			1	83
SKOREA			2	491
JAPAN			3	331
TAIWAN	1	137	15	1768
HONGK	1	92	1	92
AUSTRL			17	60
8457 10 10				
HORIZONTAL-MASCHINENZENTR METALLB				
	STUECK		STUECK	
EINF	95*	23597*	868*	223503*
GEW DT	8669		89845	
EV	1	380	3	1036
LV	1	391	1	391
AUS LG	11	1974	144	25661
EU	27	9277	235	68345
FRANKR	1	205	1	205
NIEDL	1	95	5	4990
ITAL			7	4786
G BRIT	25	8977	213	54960
SPAN			1	1261
OESTER			6	689
BELGI			2	1455
SCHWZ	10	2314	31	12913
POLEN	4	409	4	409
TSCHE	1	14	19	1537
UNGARN			2	263
USA	9	1946	20	8063
INDIEN			4	3072
THAIL			2	301
SKOREA			6	1002
JAPAN	24	7443	341	104021
TAIWAN	20	2194	204	23577
AUSF	34*	20950*	517*	413432*
GEW DT	5824		93134	
LV			1	238
EU	19	11196	318	219414
FRANKR	4	2405	82	64687
NIEDL			14	7786
ITAL	3	1249	40	20508
G BRIT	9	4768	73	32580
DAENM			9	8568
GRIECH			1	1851
PORTUG			8	4560
SPAN			28	21512
SCHWED	2	2166	22	28929
FINNL			2	1680
OESTER	1	609	31	18427
BELGI			8	8346
LIECHT			1	906
SCHWZ	4	3263	19	18057
TUERK	2	33	7	128
POLEN			14	5394
TSCHE	2	1456	9	5583
SLOWAK			6	1830
UNGARN	1	811	17	6739
W RUSS			6	229
RUSSLD			5	1457
SLOWEN	1	160	6	1248
AEGYPT			1	210
S AFR				148
USA	1	1439	38	47075
MEXIKO	2	1313	19	13444
BRASIL			2	39961
IRAN			5	524
SAUDIA			1	1110
INDIEN	1	505	4	1754
THAIL			1	88
CHINA			34	42705
SKOREA	1	775	1	775
JAPAN			1	3635
AUSTRL			3	982
8457 10 90				
AND BEARBEITUNGSZENTR METALLBEARB				
	STUECK		STUECK	
EINF	147*	15537*	1431*	174964*
GEW DT	8620		81527	
EV	1	122	6	911
PV			2	437
AUS LG	17	3088	133	18486
EU	20	1590	205	31646
FRANKR			15	6900
NIEDL			1	329
ITAL			5	4657
G BRIT	8	1007	123	14990
DAENM			1	316
SPAN			6	1037
OESTER			2	118
BELGI	12	583	52	3298
NORWEG			1	88
SCHWZ	14	2804	110	36891
POLEN			3	279
TSCHE	55	3626	386	26165
SLOWAK	1	125	7	886
RUSSLD			4	589
KROAT			55	4524
MAZED			2	63
USA	19	2270	166	13251
ISRAEL			2	71
SINGAP			1	135
CHINA			13	352
SKOREA	4	471	29	3132
JAPAN	23	3546	226	36029
TAIWAN	11	1106	222	20864
AUSF	130*	65703*	1375*	457192*
GEW DT	11036		98444	
EV	3	1162	127	30107
PV			1	129
EU	53	40113	691	255757
FRANKR	25	32958	178	81531
NIEDL			44	13797
ITAL	9	2036	195	62048
G BRIT	3	577	67	21253
DAENM			20	5212
PORTUG			12	6744
SPAN	3	1014	55	17289
SCHWED	3	609	23	14763
FINNL			6	1843
OESTER	6	2060	67	24687
BELGI			19	5533
LUXEMB	4	857	5	1057
NORWEG			4	984
LIECHT			1	408
SCHWZ	16	3149	95	24801
MALTA			3	460
TUERK	1	15	14	7256
POLEN	3	716	27	5686
TSCHE	5	4587	35	9793
SLOWAK	1	407	11	1553
UNGARN	2	398	46	7246
RUMAEN			4	814
UKRAIN			4	64
W RUSS			2	62
RUSSLD	2	2441	7	4678
SLOWEN	1	203	23	9313
KROAT	6	103	39	3082
B HERZ			1	175
USA	16	8672	170	57577
KANADA	2	783	8	4015
MEXIKO	4	605	22	5622
BRASIL			6	2480
CHILE			1	807
ARGENT			1	920
IRAN		30	3	1267
ISRAEL	1	102	11	1226
PAKIST			5	265
INDIEN	4	658	11	5175
THAIL	1	259	6	1135
INDONE			3	419
SINGAP	5	1197	17	8090
PHILIP			1	234
CHINA	2	625	41	21419
SKOREA			3	476
JAPAN	1	341	1	341
TAIWAN			6	1251
HONGK	1	273	35	6397
AUSTRL			12	5859
8457 20 00				
MEHRWEGEMASCHINEN F METALLBEARBEIT				
	STUECK		STUECK	
EINF	19*	7389*	95*	31065*
GEW DT	545		2560	
EU	12	699	52	1822
FRANKR	11	152	48	842
ITAL	1	547	4	980
SCHWZ	7	6690	39	29149
TAIWAN			1	89
AUSF	15*	6938*	63*	30177*
GEW DT	808		4658	
EU			6	5708
FRANKR			2	3016
G BRIT			3	2056
BELGI			1	636
SCHWZ			1	214
TUERK	2	91	2	91
POLEN			2	229
TSCHE			10	7376
RUSSLD			2	1458
AEGYPT			3	190
USA	13	6847	19	10929
KANADA			1	430
MEXIKO			7	2242
BRASIL			1	92
CHINA			5	1099
8457 30 10				
TRANSFERMASCHINE METBEARB NUM GEST				
	STUECK		STUECK	
EINF	4*	3134*	30*	30611*
GEW DT	425		5652	
EU			5	6107
FRANKR			2	763
ITAL			2	2544
OESTER			1	2800
SCHWZ	3	1995	14	13190
TSCHE			5	2053
SLOWEN			2	7546
USA			2	483
BRASIL	1	1139	1	1139
TAIWAN			1	93
AUSF	5*	39104*	76*	343462*
GEW DT	6073		59378	
EU	1	2325	20	131308
FRANKR			5	74029
ITAL			1	3526
G BRIT			6	26029
SPAN	1	2325	2	7683
SCHWED			2	7535
FINNL			1	239
OESTER			3	12267
SCHWZ			3	1443
POLEN			1	29448
TSCHE			1	829
UNGARN	1	17796	12	36020
RUSSLD			1	454
USA	3	18983	19	53084
MEXIKO			3	12771
BRASIL			11	50525
INDIEN			2	21407
MALAYS				350
SINGAP			2	4423
TAIWAN			1	1400
8457 30 90				
AND TRANSFERMASCHINE F METALLBEARB				
	STUECK		STUECK	
EINF	4*	2333*	43*	19047*
GEW DT	445		2468	

Wichtigste Ursprungs- und Bestimmungs-Laender	OKTOBER 1999 dt = 100kg	OKTOBER 1999 1000 DM	JAN./OKT. 1999 dt = 100kg	JAN./OKT. 1999 1000 DM
EU			13	2120
FRANKR			1	1287
NIEDL			6	393
OESTER			5	429
SCHWZ	3	1849	18	16264
TSCHE	1	484	1	484
KANADA			1	59
AUSF	15*	23073*	1280*	56439*
GEW DT	4579		9248	
EV			1	177
EU	4	17818	27	36148
FRANKR	1	1330	10	6016
NIEDL			3	538
ITAL			2	4015
G BRIT	2	15974	2	15974
DAENM			3	129
SPAN			1	2142
SCHWED			3	3854
OESTER			1	2764
BELGI	1	514	2	716
SCHWZ	1	78	2	499
TUERK	1	53	1	53
POLEN	1	3010	9	8712
TSCHE			1	50
UNGARN	2	1312	1216	4238
SLOWEN			1	405
USA	5	793	17	5818
THAIL			2	210
SINGAP			1	120
CHINA			2	177
8458 11 20				
HORIZONTAL DREHZENTREN NUMER GEST				
	STUECK		STUECK	
EINF	126*	27431*	735*	130421*
GEW DT	6124		40799	
AUS LG	1	337	41	4786
EU	44	5622	215	29862
ITAL	1	220	9	4307
G BRIT	37	4731	145	17884
IRLAND			1	245
SPAN			3	616
OESTER	6	671	57	6810
NORWEG			3	470
SCHWZ	5	1040	22	4096
TSCHE	1	934	3	998
UNGARN			2	58
USA	1	867	7	1574
KANADA			2	122
SINGAP	13	875	25	1742
SKOREA			21	2871
JAPAN	56	17699	370	82770
TAIWAN	6	394	65	5848
AUSF	55*	17014*	399*	125061*
GEW DT	2405		20298	
EU	45	11996	259	76695
FRANKR	11	3141	68	22342
NIEDL			9	1806
ITAL	12	2542	46	12378
G BRIT	15	3518	55	16487
IRLAND			1	109
DAENM	1	179	10	2741
SPAN	1	132	4	281
SCHWED	1	906	6	2494
FINNL			2	65
OESTER	3	1408	42	13220
BELGI	1	170	15	3062
LUXEMB			1	1710
NORWEG	1	146	2	255
SCHWZ	1	343	39	12528
TUERK	1	142	2	253
POLEN			4	431
TSCHE			6	1058
SLOWAK	1	555	5	2284
UNGARN			14	2233
RUMAEN			1	52
RUSSLD			1	209
SLOWEN			4	412
BR JUG			2	452
AEGYPT			1	90
USA	2	1143	29	11380
KANADA	1	1389	3	2250
KOLUMB			1	153
BRASIL			3	5018
SAUDIA			1	56
INDIEN			1	63
INDONE			1	645
MALAYS	3	1300	3	1300
CHINA			10	8442
SKOREA			4	644
TAIWAN			1	148
8458 11 41				
HORIZ EINSPINDELDREHAUTOM NUM GEST				
	STUECK		STUECK	
EINF	130*	9440*	1264*	110280*
GEW DT	3893		45305	
EV			6	1010
LV			4	772
AUS LG	11	1127	110	12917
EU	4	816	53	7265
FRANKR			3	469
NIEDL			2	626
ITAL	4	816	30	5451
G BRIT			4	113

Wichtigste Ursprungs- und Bestimmungs-Laender	OKTOBER 1999 dt = 100kg	OKTOBER 1999 1000 DM	JAN./OKT. 1999 dt = 100kg	JAN./OKT. 1999 1000 DM
IRLAND			1	132
DAENM			13	474
SCHWZ	6	1549	44	10668
TUERK	9	676	61	3275
TSCHE	25	378	293	3509
SLOWAK	40	940	214	7448
UKRAIN			1	99
SLOWEN			1	200
USA			33	4828
BRASIL			12	1341
ISRAEL			6	168
MALAYS			8	735
CHINA			1	139
SKOREA	11	1051	187	20197
JAPAN	32	3873	322	48657
TAIWAN	2	149	23	1679
AUSF	89*	11750*	880*	152976*
GEW DT	3182		37593	
EV			2	635
LV			1	141
PV			1	373
EU	58	4425	520	77760
FRANKR	4	750	112	22369
NIEDL	1	181	31	5965
ITAL	38	880	188	16192
G BRIT	1	310	39	8922
IRLAND			5	515
DAENM	5	896	32	7010
PORTUG			6	975
SPAN	4	427	44	3028
SCHWED	2	382	16	4183
FINNL			7	1480
OESTER			14	2660
BELGI	3	699	20	3591
LUXEMB			4	846
ISLAND			4	515
NORWEG			7	1035
LIECHT			1	348
SCHWZ	4	1395	72	11646
TUERK	4	1767	10	4273
LITAU			1	150
POLEN	2	764	11	1776
TSCHE	2	293	33	6163
SLOWAK	2	131	9	1280
UNGARN	7	383	27	3577
RUMAEN	1	170	3	270
BULGAR			1	97
RUSSLD			2	580
SLOWEN			15	818
KROAT			4	321
B HERZ			2	402
AEGYPT			3	1282
S AFR			1	355
USA	2	673	82	24015
KANADA		1261	1	1366
MEXIKO	6	41	17	965
BRASIL	1	447	16	5619
ISRAEL			3	184
A EMIR			1	125
INDIEN			3	831
THAIL			5	778
INDONE			2	467
SINGAP			4	674
CHINA			13	3917
JAPAN			1	392
TAIWAN			4	336
AUSTRL			2	659
8458 11 49				
HOR MEHRSPINDELDREHAUTOM NUM GEST				
	STUECK		STUECK	
EINF	5*	1918*	171*	23126*
GEW DT	351		5967	
PV			1	536
AUS LG			2	481
EU	1	354	25	3485
FRANKR			2	130
ITAL	1	354	13	3230
G BRIT			10	125
LIECHT			1	251
SCHWZ	2	1323	20	8195
TSCHE			10	2487
UKRAIN			20	245
USA	2	241	12	1959
THAIL			2	271
SINGAP			4	325
SKOREA			2	481
JAPAN			72	5377
AUSF	21*	10253*	243*	93735*
GEW DT	3460		18805	
PV	1	210	3	946
EU	14	8242	132	45701
FRANKR	7	3818	32	16416
NIEDL			2	518
ITAL	3	1734	44	13103
G BRIT	2	565	15	3188
IRLAND			7	831
DAENM			4	1478
GRIECH			2	224
SPAN	1	1657	14	4979
SCHWED	1	468	3	2317
OESTER			7	2088
BELGI			2	559
NORWEG			1	723
SCHWZ	1	210	19	5575
POLEN	1	95	5	576
TSCHE			4	811
SLOWAK			9	3515
UNGARN			1	246
SLOWEN			3	151

Wichtigste Ursprungs- und Bestimmungs-Laender	OKTOBER 1999 dt = 100kg	OKTOBER 1999 1000 DM	JAN./OKT. 1999 dt = 100kg	JAN./OKT. 1999 1000 DM
USA	4	1499	47	28781
BRASIL			1	100
IRAN	1	207	1	207
ISRAEL			1	63
INDIEN			1	746
CHINA			3	887
SKOREA			2	1600
JAPAN			13	4052
8458 11 80				
AND HORIZONT DREHMASCH NUMER GEST				
	STUECK		STUECK	
EINF	70*	10955*	801*	118232*
GEW DT	2806		31887	
EV			2	380
LV			2	670
PV	1	350	1	350
AUS LG	15	2986	148	26896
EU	7	589	69	5384
FRANKR	1	126	6	1092
NIEDL			2	142
ITAL			2	93
G BRIT	6	463	24	2138
SPAN			6	857
BELGI			27	1032
SCHWZ	8	1937	111	25656
POLEN			89	1677
TSCHE	1	997	21	4689
UNGARN	2	168	3	242
UKRAIN	1	96	4	252
RUSSLD			14	249
BR JUG			2	198
USA			2	528
KANADA			1	201
BRASIL	4	400	21	3048
SINGAP			1	368
CHINA	3	100	9	229
SKOREA	2	106	51	6452
JAPAN	42	6562	382	67323
TAIWAN			20	1717
AUSF	24*	11114*	219*	71424*
GEW DT	1259		13881	
EV			1	236
EU	6	2615	66	18660
FRANKR	3	2125	10	4489
NIEDL			4	474
ITAL	2	141	21	7050
G BRIT			6	1020
DAENM			2	135
GRIECH			2	1322
SPAN			3	797
SCHWED			5	1283
OESTER	1	349	6	961
BELGI			7	1129
NORWEG			2	90
SCHWZ	6	2020	23	8686
TUERK			7	2340
POLEN			7	3379
TSCHE			16	2635
SLOWAK			2	184
UNGARN	1	1035	15	4585
BULGAR			2	1254
SLOWEN			5	259
AEGYPT			3	1491
USA	11	5444	30	16463
KANADA			1	238
BRASIL			4	1598
ARGENT			1	629
SAUDIA			1	825
A EMIR			1	235
INDIEN			1	775
CHINA			15	6595
JAPAN			1	249
8458 19 20				
AND HORIZ LEITSPINDELDREHMASCH USW				
	STUECK		STUECK	
EINF	277*	1902*	3484*	23681*
GEW DT	2214		26241	
EV			1	11
PV	1	10	1	10
AUS LG	5	76	58	1485
EU	35	628	242	4587
ITAL			6	267
G BRIT			16	514
DAENM	3	48	28	283
SPAN	1	30	19	251
OESTER	30	549	159	3034
BELGI			5	142
POLEN	8	48	21	1289
TSCHE	13	132	224	3681
SLOWAK	6	165	155	3221
BULGAR	14	204	77	1011
RUSSLD	5	76	60	768
BR JUG			3	162
BRASIL			90	1156
INDIEN	10	101	122	935
INDONE			10	71
CHINA	162	421	1947	4315
TAIWAN	24	137	525	2335
AUSF	72*	853*	637*	8895*
GEW DT	913		16987	
EV			1	19
PV			1	45

Wichtigste Ursprungs- und Bestimmungs-Laender	OKTOBER 1999 dt = 100kg	OKTOBER 1999 1000 DM	JAN./OKT. 1999 dt = 100kg	JAN./OKT. 1999 1000 DM
EU	30	200	135	2825
FRANKR			6	460
NIEDL			18	384
ITAL	2	1	9	280
DAENM	3	18	18	126
SCHWED			3	65
OESTER	14	2	30	630
BELGI	8	41	23	324
LUXEMB	2	134	5	424
SCHWZ			16	425
POLEN			24	227
TSCHE			30	179
UNGARN			5	100
ALGER			23	1190
AEGYPT	16	35	156	607
ERITRE			2	91
USA	1	68	35	172
MEXIKO			74	307
SAUDIA	1	62	8	177
THAIL			1	50
LAOS			1	62
VIETN			8	100
KAMBOD			1	73
SINGAP	20	397	22	495
CHINA			2	934

8458 19 40

ANDERE HORIZONTAL DREHAUTOMATEN

	STUECK		STUECK	
EINF	13*	455*	163*	13533*
GEW DT	129		3921	
LV			4	499
AUS LG			1	18
EU	1	70	33	5624
ITAL			18	4835
OESTER	1	70	7	691
SCHWZ	3	347	62	6251
POLEN			32	388
TSCHE	1	13	7	671
RUMAEN			1	71
RUSSLD	8	25	12	319
USA			12	164
AUSF	18*	227*	169*	9413*
GEW DT	969		6489	
EU	9	158	63	3675
FRANKR			3	1883
ITAL	9	158	52	1028
DAENM			1	311
SPAN			3	288
OESTER			2	87
SCHWZ			19	465
POLEN			8	143
TSCHE	7	21	13	317
SLOWAK			6	1309
UNGARN			4	265
USA			10	2661
MEXIKO	1	20	22	103
INDIEN			2	147

8458 19 80

AND HORIZONTAL-DREHMASCHINEN

	STUECK		STUECK	
EINF	96*	1451*	17217*	17353*
GEW DT	2972		27597	
PV			1	38
AUS LG			16	271
EU	10	347	124	4291
ITAL			12	92
G BRIT	10	347	93	3828
SPAN			2	102
OESTER			4	215
SCHWZ	3	49	54	2242
POLEN	2	107	63	1772
TSCHE	2	257	64	1254
SLOWAK	3	37	28	423
UNGARN			2	59
RUMAEN			16	141
BULGAR			33	196
RUSSLD	40	60	398	796
SLOWEN			2	63
KROAT	7	266	52	2588
CHINA	28	297	16114	2601
JAPAN			201	427
TAIWAN			41	372
AUSF	45*	950*	466*	17770*
GEW DT	715		12170	
EV			1	30
PV			2	299
EU	6	45	118	2389
FRANKR	3	13	17	577
NIEDL	1	11	16	389
ITAL			16	428
GRIECH			1	165
PORTUG			9	179
FINNL	1	12	21	257
BELGI			10	148
NORWEG			1	80
LIECHT			1	173
SCHWZ	18	338	42	1910
LITAU			2	1513
POLEN	1	14	11	662
TSCHE	3	18	30	440
UNGARN	2	24	18	337
RUMAEN			15	1600
BULGAR	1	13	4	2072
RUSSLD			1	322
SLOWEN			7	254
AEGYPT	4	12	51	252
BOTSU			15	372
USA	1	65	37	801
KANADA	2	346	4	1041
SURIN			1	55
BRASIL			1	2146
VIETN			1	153
INDONE			4	142
SKOREA			3	237

8458 91 20

ANDERE DREHZENTREN NUMER GESTEUERT

	STUECK		STUECK	
EINF	3*	414*	33*	7742*
GEW DT	213		2736	
AUS LG			7	2283
EU	1	82	9	2202
FRANKR			3	1033
ITAL			2	952
G BRIT			1	72
OESTER	1	82	2	110
SCHWZ	1	169	1	169
RUSSLD			1	279
USA			2	575
BRASIL			1	155
SINGAP			3	1656
JAPAN	1	163	14	2473
TAIWAN			2	233
AUSF	17*	9000*	203*	122997*
GEW DT	2150		25371	
LV	5	3538	13	6615
EU	3	549	62	39346
FRANKR			8	3170
NIEDL			4	5278
ITAL	2	401	18	8937
G BRIT			7	5211
DAENM			3	1763
SPAN	1	148	3	863
SCHWED			13	10249
OESTER			6	3875
SCHWZ			11	6018
TUERK			5	1716
POLEN	1	441	18	6846
TSCHE			5	9449
SLOWAK			3	1891
UNGARN			1	55
RUSSLD			5	5882
USA	12	5550	68	31201
MEXIKO			3	1562
BRASIL			5	7282
VIETN	1	2360	1	2360
CHINA			9	6977
AUSTRL			3	2373

8458 91 80

AND DREHMASCHINEN NUMER GESTEUERT

	STUECK		STUECK	
EINF	24*	2670*	237*	28529*
GEW DT	1446		13502	
EV			1	20
PV			5	3521
AUS LG	2	334	45	5560
EU	3	952	12	1953
FRANKR			4	253
NIEDL	2	105	4	210
ITAL	1	847	3	1429
G BRIT			1	61
SCHWZ			28	4017
POLEN			4	410
TSCHE	3	234	38	5572
UNGARN	1	71	1	71
BULGAR			10	160
UKRAIN	6	211	7	229
RUSSLD			3	283
USA	2	89	10	4844
BRASIL			15	1179
CHINA			11	416
SKOREA			8	1114
JAPAN	5	918	47	6136
TAIWAN	4	195	39	2058
AUSF	53*	10073*	208*	90642*
GEW DT	3520		25343	
EV			1	330
PV	3	149	3	149
EU	36	4046	66	34346
FRANKR	8	1179	10	3075
NIEDL			1	151
ITAL	8	720	9	764
G BRIT	7	1261	12	13056
DAENM	7	371	8	1183
GRIECH			1	55
SPAN	1	87	12	10959
SCHWED	2	197	8	2204
OESTER			1	1204
BELGI	3	231	4	1685
SCHWZ			15	1806
TUERK	4	1141	7	3150
LITAU	1	642	1	642
POLEN	1	91	7	2893
TSCHE	3	252	15	4632
UNGARN			6	290
RUMAEN			5	320
BULGAR			2	2951
UKRAIN	3	149	3	149
RUSSLD			4	922
SLOWEN			4	345
KROAT	1	86	1	86
BR JUG			2	215
BOTSU			1	128
USA	4	3666	43	21523
KANADA			1	131
MEXIKO			8	3770
PERU			1	2236
IRAN			2	178
ISRAEL			1	392
SAUDIA			1	63
A EMIR			1	1272
INDIEN			1	96
THAIL			2	137
CHINA			3	5127
JAPAN			1	2048
AUSTRL			1	738

8458 99 00

AND DREHMASCHINE F METALLBEARBEITUNG

	STUECK		STUECK	
EINF	127*	2065*	872*	15174*
GEW DT	2250		13302	
AUS LG			11	403
EU	8	450	142	5730
FRANKR			2	110
ITAL	5	415	98	4312
G BRIT			2	52
DAENM	1	5	7	966
SPAN			3	206
SCHWZ	10	193	74	1357
POLEN	1	40	70	514
TSCHE	34	1139	140	3684
SLOWAK			16	343
BULGAR	8	69	19	222
UKRAIN	14	15	39	214
RUSSLD			57	487
BR JUG			7	309
USA			6	644
CHINA	48	30	163	323
JAPAN			21	136
TAIWAN	3	108	47	1119
AUSF	37*	2496*	536*	14965*
GEW DT	827		9092	
EV			1	43
PV			3	61
EU	16	240	302	4771
FRANKR	12	141	81	1429
NIEDL			22	176
ITAL	1	48	62	1577
G BRIT			11	217
DAENM			4	88
SPAN			21	176
FINNL			10	122
OESTER	1	10	32	346
BELGI	1	37	42	582
NORWEG			5	288
SCHWZ	8	380	83	2163
TUERK			7	940
POLEN	1	5	12	248
TSCHE			5	132
UNGARN	1	10	15	346
SLOWEN	1	84	14	776
B HERZ			2	51
BR JUG			8	320
LIBYEN			1	53
NIGERI			3	86
USA	2	1576	100	3024
MEXIKO			14	138
BRASIL			1	57
ISRAEL			4	165
SAUDIA			2	102
A EMIR	6	157	7	170
OMAN			2	111
INDIEN			3	103
THAIL			1	70
CHINA			2	294
SKOREA			1	97

8459 10 00

METALLBEARBEINHEITEN AUF SCHLITTEN

	STUECK		STUECK	
EINF	12*	1465*	84*	6699*
GEW DT	2186		3709	
PV			1	26
EU	1	558	10	937
FRANKR			4	177
ITAL			3	175
SPAN	1	558	1	558
SCHWZ	3	676	7	4377
POLEN	1	90	1	90
TSCHE	6	108	52	972
BULGAR			1	101
JAPAN			9	142
AUSF	10*	1737*	59*	4753*
GEW DT	281		1655	
LV			1	40
EU			17	427
ITAL			3	197
G BRIT			3	170
OESTER			10	53

Wichtigste Ursprungs- und Bestimmungs-Laender	OKTOBER 1999		JAN./OKT. 1999	
	dt = 100kg	1000 DM	dt = 100kg	1000 DM
SCHWZ	2	388	10	1366
TSCHE			4	589
UNGARN	1	60	10	470
USA			2	315
BRASIL	5	1236	5	1236
INDIEN			2	138
8459 21 00				
BOHRMASCHINE NUMER GEST F METALLB				
	STUECK		STUECK	
EINF	14*	3164*	105*	12408*
GEW DT	726		3933	
EU			2	259
NIEDL			1	255
SCHWZ	1	1942	11	4754
POLEN	1	32	3	371
TSCHE			2	183
USA			14	685
JAPAN	9	1070	55	5528
TAIWAN	3	120	16	586
AUSF	11*	2375*	148*	47153*
GEW DT	656		9975	
EU	5	1009	73	29611
FRANKR	2	779	32	14412
NIEDL			7	508
ITAL	1	44	9	4375
G BRIT	1	35	6	2208
GRIECH			1	530
SPAN	1	151	8	4615
OESTER			6	2846
SCHWZ	1	29	10	1561
TUERK			4	1451
POLEN	1	485	8	1784
TSCHE	1	25	2	265
UNGARN			6	802
USA			3	1534
KANADA	1	372	2	691
MEXIKO	1	286	3	312
BRASIL			4	1628
A EMIR			1	185
INDIEN			2	94
CHINA			5	671
JAPAN			1	594
TAIWAN	1	169	21	5929
8459 29 00				
AND BOHRMASCHINE F METALLBEARBEITG				
	STUECK		STUECK	
EINF	6461*	1696*	102406*	17974*
GEW DT	3971		40349	
EV			2	139
LV			11	15
AUS LG			9	312
EU	72	17	1601	1332
FRANKR	2	1	23	160
NIEDL	67	13	1508	380
ITAL			35	416
FINNL			2	226
SCHWZ	4	35	66	832
TUERK	15	48	406	293
TSCHE	1	27	99	1935
UNGARN	1	8	13	314
RUMAEN	66	63	253	269
BULGAR	34	120	1440	950
SLOWEN			12740	107
CHINA	6107	980	82307	9472
JAPAN	13	299	170	749
TAIWAN	124	74	3054	1401
AUSF	1929*	4510*	13991*	28514*
GEW DT	2056		15481	
PV			2	15
EU	1612	1368	8315	14300
FRANKR	40	155	415	2427
NIEDL	193	380	1143	2126
ITAL	34	53	716	1361
G BRIT	621	283	1613	3026
DAENM	5	29	682	664
PORTUG	9	34	664	233
SPAN	16	207	323	1228
SCHWED			109	444
FINNL	26	7	162	193
OESTER	327	104	1303	1507
BELGI	95	94	492	905
SCHWZ	8	698	237	2437
TUERK	2	48	9	1184
POLEN	17	80	1020	1313
TSCHE	46	101	986	591
SLOWAK	1	15	17	125
UNGARN	1	3	1487	667
RUSSLD			7	207
TUNES			6	135
AEGYPT			46	1014
USA	23	2004	757	2581
KANADA			189	266
MEXIKO	2	7	22	146
KOLUMB			1	377
PERU			130	113
ARGENT			12	825
SAUDIA	16	30	40	231
VIETN			2	60
CHINA			28	910
8459 31 00				
KOMB AUSBOHR- FRAESMASCH NUM GEST				
	STUECK		STUECK	
EINF	34*	14175*	251*	79835*
GEW DT	4726		31059	
AUS LG			2	1283
EU	9	10582	51	35384
FRANKR			1	161
ITAL	7	9891	20	23387
G BRIT	1	90	8	134
SPAN	1	601	19	10258
OESTER			3	1444
SCHWZ	8	1534	54	14605
POLEN			1	300
TSCHE	1	75	31	16082
USA			14	764
BRASIL			1	540
SINGAP			1	97
CHINA	3	89	18	342
JAPAN	4	1815	55	11121
TAIWAN			11	472
AUSTRL	1	51	1	51
AUSF	22*	5183*	145*	51788*
GEW DT	1755		18156	
PV			1	20
EU	13	1861	85	20212
FRANKR	1	439	5	625
NIEDL	3	211	7	1853
ITAL	2	136	17	1050
G BRIT	1	61	28	10569
IRLAND			1	93
DAENM			7	861
PORTUG			2	85
SPAN	1	67	5	546
SCHWED			2	215
FINNL	3	212	3	212
OESTER	2	715	6	3879
BELGI			1	123
SCHWZ	1	1474	8	3628
POLEN			1	180
TSCHE	1	75	5	6141
SLOWAK			1	98
UNGARN	2	1006	5	1412
W RUSS			1	2490
SLOWEN			2	1659
BR JUG			1	306
NIGERI			1	940
S AFR			1	190
USA	1	311	11	3788
KANADA			1	85
JAMAIK			1	603
LIBAN				95
IRAN			2	944
A EMIR			1	50
THAIL	1	48	2	146
SINGAP			6	1171
CHINA	3	408	7	7100
SKOREA			2	512
8459 39 00				
AND KOMBI AUSBOHR- U FRAESMASCHINE				
	STUECK		STUECK	
EINF	206*	1273*	1755*	14083*
GEW DT	921		12198	
LV			1	6
AUS LG			4	393
EU	19	690	71	2683
GRIECH			1	90
OESTER	18	677	63	2526
SCHWZ	34	249	66	2797
POLEN			1	300
TSCHE	2	7	46	5108
RUMAEN			25	602
BR JUG			28	223
INDIEN			13	146
CHINA	62	15	633	344
SKOREA			1	116
JAPAN			102	156
TAIWAN	87	269	748	1442
AUSF	10*	501*	185*	7142*
GEW DT	342		11532	
PV			1	18
EU	2	40	33	824
NIEDL			2	84
G BRIT			1	77
GRIECH			1	90
OESTER			10	199
BELGI	1	38	5	214
NORWEG			1	60
SCHWZ		1	10	516
TUERK	1	84	11	223
LITAU			1	77
POLEN			8	267
TSCHE			11	383
UNGARN	4	111	13	534
RUSSLD			1	74
SWASI			2	155
USA	2	232	27	1567
KANADA			2	145
MEXIKO			2	52
BRASIL			10	251
JORDAN			1	60
A EMIR			6	212
SINGAP			2	165
PHILIP			1	174
CHINA	1	33	6	892
HONGK			3	102
8459 40 10				
AND AUSBOHRMASCH NUMER GESTEUERT				
	STUECK		STUECK	
EINF	2*	75*	64*	3276*
GEW DT	8		1142	
EU			7	526
FRANKR			2	97
ITAL			1	200
SPAN			2	89
OESTER			2	142
SCHWZ	2	75	54	1244
MEXIKO			1	128
AUSTRL			1	1360
AUSF	2*	1668*	20*	8131*
GEW DT	1234		3876	
LV			1	34
EU			11	3498
FRANKR			3	901
ITAL			5	1650
SPAN			1	900
POLEN			3	2335
TSCHE			1	229
USA	1	1275	2	1309
BRASIL			1	263
SINGAP	1	393	1	393
AUSTRL			1	103
8459 40 90				
AND AUSBOHRMASCHINEN F METALLBEAR				
	STUECK		STUECK	
EINF	17*	501*	520*	2788*
GEW DT	33		1670	
PV			1	213
EU	15	441	179	1058
FRANKR	3	165	6	275
SPAN	8	242	16	294
SCHWED	3	15	38	220
OESTER			9	64
W RUSS			1	74
USA			25	940
SINGAP			1	227
TAIWAN			298	260
HONGK	1	50	1	50
AUSF	10*	528*	158*	5091*
GEW DT	146		3171	
EU	8	514	99	1738
FRANKR	5	498	19	552
G BRIT			3	138
SPAN			1	205
SCHWED			19	572
FINNL	1	2	9	109
MEXIKO			4	1051
BRASIL			1	385
ARGENT			1	644
SINGAP			2	149
CHINA			11	600
8459 51 00				
KONSOLFRAESMASCH NUMER GESTEUERT				
	STUECK		STUECK	
EINF	5*	355*	40*	8843*
GEW DT	160		1878	
AUS LG			1	39
EU			1	131
NIEDL			1	131
SCHWZ	1	12	21	7767
TSCHE	2	286	12	803
KROAT	2	57	2	57
AUSF	2*	165*	19*	3574*
GEW DT	220		837	
EU	2	185	10	577
NIEDL			3	175
G BRIT	1	145	1	145
SPAN			2	80
FINNL			2	119
SCHWZ			4	2144
SLOWAK			1	202
UNGARN			2	208
USA			1	175
COSTA			1	268
8459 59 00				
AND KONSOLFRAESMASCH F METALLBEARB				
	STUECK		STUECK	
EINF	43*	419*	291*	4801*
GEW DT	1556		9359	
PV			1	5
EU	1	37	6	74
SCHWZ	1	10	6	327

Wichtigste Ursprungs- und Bestimmungs-Laender	OKTOBER 1999 dt = 100kg	OKTOBER 1999 1000 DM	JAN./OKT. 1999 dt = 100kg	JAN./OKT. 1999 1000 DM
TSCHE	3	82	51	1973
RUMAEN			28	683
BULGAR	2	48	40	963
W RUSS	4	96	12	268
RUSSLD	29	44	126	250
TAIWAN	3	102	11	237
AUSF	5*	137*	64*	804*
GEW DT	137		1905	
EU	1	72	7	145
FRANKR	1	72	3	96
POLEN			1	65
TSCHE			3	78
RUMAEN			5	81
ERITRE			1	70
8459 61 10				
WERKZEUGFRAESMASCH NUMER GESTEUERT				
	STUECK		STUECK	
EINF	77*	20334*	325*	46813*
GEW DT	8904		19623	
EV			1	142
LV	1	244	3	739
PV			45	1484
AUS LG	2	518	7	782
EU	35	9115	77	23891
FRANKR			10	3010
ITAL	1	998	10	5743
G BRIT	31	5318	34	5407
IRLAND			1	127
SPAN			15	6059
OESTER	3	2799	5	3401
BELGI			1	85
SCHWZ	3	554	18	1926
LITAU			4	71
POLEN			9	1134
TSCHE	6	195	11	747
UNGARN	6	211	8	371
BULGAR			3	178
UKRAIN	1	4	7	146
KROAT	1	75	47	1452
BR JUG	1	10	58	1947
USA			12	430
KANADA			1	103
MALAYS			2	198
SINGAP			1	349
CHINA	2	74	12	274
JAPAN	21	9938	30	11355
TAIWAN	1	58	24	2227
AUSF	76*	17627*	854*	194763*
GEW DT	4566		49404	
EV			1	95
PV	6	266	60	2084
EU	41	12923	362	88398
FRANKR	5	1356	65	18802
NIEDL	1	156	27	5760
ITAL	8	2288	61	16874
G BRIT	12	1087	57	9123
DAENM			16	3901
GRIECH			5	647
PORTUG			2	404
SPAN	4	1166	16	2593
SCHWED	3	4886	28	12108
FINNL			6	217
OESTER	8	1985	51	12209
BELGI			28	5760
NORWEG			8	7348
LIECHT			1	64
SCHWZ	7	1406	136	26910
TUERK	1	121	5	513
POLEN	2	149	21	3562
TSCHE	2	62	22	4751
SLOWAK	1	165	4	483
UNGARN	3	196	21	4284
RUMAEN	1	80	2	98
RUSSLD			2	818
SLOWEN	1	148	8	1167
BR JUG	6	266	62	1878
AEGYPT			5	1482
S AFR			1	97
NAMIB			1	68
USA	2	553	87	27950
KANADA			3	661
MEXIKO			4	895
KOLUMB			1	238
BRASIL	3	727	7	4335
ARGENT			16	66
IRAN			3	252
ISRAEL			1	190
A EMIR	1	193	2	200
PAKIST	2	205	2	205
INDIEN			7	1407
THAIL			1	197
INDONE	1	15	2	74
MALAYS			5	1220
SINGAP	1	212	5	1885
CHINA	1	206	17	8794
SKOREA			4	607
JAPAN			5	1374
TAIWAN			6	1787
AUSTRL			1	464
8459 61 90				
AND FRAESMASCHINEN NUMER GESTEUERT				
	STUECK		STUECK	
EINF	24*	1221*	302*	30233*
GEW DT	719		12892	
PV	4	183	4	183
EU	14	115	130	12462
FRANKR			10	3534
ITAL	14	115	90	2589
SPAN			23	5909
SCHWED			1	63
OESTER			5	310
BELGI			1	57
SCHWZ	1	2	48	6581
TSCHE			19	643
BR JUG	4	183	4	183
USA			9	614
INDIEN			3	629
SINGAP			3	153
SKOREA			14	1298
JAPAN	1	758	8	6755
TAIWAN	1	59	9	425
AUSF	14*	7100*	174*	79021*
GEW DT	1312		17206	
EU	6	1462	72	11570
FRANKR	1	448	6	1767
NIEDL			5	588
ITAL			18	2418
G BRIT			18	1994
IRLAND			2	511
PORTUG	2	285	5	1061
SCHWED	1	270	8	2017
FINNL	1	177	3	512
OESTER	1	282	6	696
SCHWZ	2	840	8	3626
TUERK			5	6913
POLEN			4	2067
TSCHE			20	6473
UNGARN	1	10	5	1532
RUMAEN	1	85	2	711
W RUSS			2	133
KROAT			2	780
ALGER			1	517
S AFR			1	1116
USA	2	2676	32	27989
BRASIL	1	1857	4	6818
IRAN			1	310
SAUDIA			1	118
INDIEN			1	381
THAIL			1	67
CHINA	1	170	6	4297
SKOREA			2	1211
HONGK			1	325
AUSTRL			1	1812
8459 69 10				
AND WERKZEUGFRAESMASCHINEN				
	STUECK		STUECK	
EINF	27*	1188*	394*	12384*
GEW DT	585		7471	
PV	1	92	2	143
AUS LG			20	421
EU	2	14	37	1744
NIEDL			2	103
ITAL			3	1183
DAENM			8	105
BELGI			17	307
SCHWZ	3	315	19	734
LITAU			25	423
POLEN			38	1063
TSCHE	10	671	84	4333
RUMAEN			24	364
BULGAR	2	31	9	187
UKRAIN	5	5	10	113
KROAT	5	152	62	1444
USA			3	242
INDIEN			5	193
CHINA			20	370
TAIWAN			39	881
NEUSEE			2	148
AUSF	126*	2759*	1086*	17733*
GEW DT	939		7582	
PV	1	6	21	540
EU	75	751	480	8041
FRANKR	36	194	217	2513
NIEDL			23	1249
ITAL	9	67	61	1187
G BRIT	6	67	33	332
IRLAND			3	112
DAENM	6	151	12	323
PORTUG			2	119
SPAN	6	34	22	481
SCHWED	3	114	16	266
OESTER	2	11	32	612
BELGI	4	68	28	459
LUXEMB			4	163
ISLAND			2	125
SCHWZ	8	639	50	2639
MALTA			1	67
TUERK	2	100	4	108
LETTLD	2	156	2	156
POLEN	4	64	20	323
TSCHE	3	47	14	908
SLOWAK	1	6	9	171
UNGARN	1	90	16	391
KASACH			1	72
SLOWEN			6	99
BR JUG			16	387
MAROKK	1	96	1	99
AEGYPT	2	235	4	243
ELFBK	1	27	2	80
USA	16	307	355	2126
CHILE			8	217
LIBAN			1	112
SAUDIA			5	70
INDIEN			22	426
THAIL	1	184	6	191
JAPAN			1	99
8459 69 90				
AND FRAESMASCHINEN F METALLBEARBEITG				
	STUECK		STUECK	
EINF	124*	2537*	1240*	13918*
GEW DT	1836		7008	
EV			26	112
LV	1	17	5	77
EU	83	508	768	2764
ITAL	82	499	726	1818
DAENM	1	9	8	272
SPAN			2	380
FINNL			4	118
SCHWZ	11	1372	116	6043
TUERK	1	17	43	380
POLEN	1	31	12	600
TSCHE	5	60	22	767
BULGAR			6	144
W RUSS	10	91	10	91
RUSSLD			12	116
USA	5	396	47	1926
CHINA			27	169
TAIWAN	1	9	112	414
AUSTRL			2	80
AUSF	113*	1851*	934*	30908*
GEW DT	1027		11714	
EV			1	39
LV	1	33	2	83
EU	48	635	272	2680
FRANKR	6	455	60	980
NIEDL	10	33	35	178
ITAL	7	1	27	200
PORTUG	4	54	16	395
SPAN	1	16	6	89
OESTER	2	7	33	248
BELGI	5	27	32	244
SCHWZ	5	140	36	731
TUERK	1	17	8	130
LITAU			5	93
POLEN	17	381	129	2192
TSCHE	14	406	40	954
SLOWAK	2	14	13	140
RUSSLD			8	112
AEGYPT			9	857
GHANA			1	59
TOGO			1	341
BOTSU			27	1059
USA	9	29	119	1871
KANADA			14	489
MEXIKO	1	11	10	219
BRASIL	1	23	8	476
ARGENT			1	120
A EMIR			1	111
INDIEN			21	415
THAIL			2	68
CHINA			16	642
SKOREA			11	239
JAPAN	5	31	52	448
TAIWAN	2	42	11	15084
NEUSEE			1	146
8459 70 00				
AND AUSSEN- INNENGEWINDESCHNEIDEMA				
	STUECK		STUECK	
EINF	212*	263*	2554*	4769*
GEW DT	57		1060	
LV	1	17	3	55
AUS LG			1	6
EU	168	137	2104	1899
ITAL			3	188
G BRIT	1	1	12	92
SPAN	151	93	1975	1340
SCHWZ	5	16	43	1089
UNGARN			2	91
USA	10	24	107	664
JAPAN	22	64	283	954
AUSF	74*	383*	695*	9035*
GEW DT	198		3906	
EU	8	93	375	4201
FRANKR	2	17	25	274
NIEDL	4	9	40	527
ITAL	1	65	54	837
G BRIT	1	2	13	816
SPAN			3	1081
BELGI			91	220
SCHWZ	13	57	28	1340
TUERK	9	35	105	316
POLEN	7	46	79	510
SLOWEN	1	5	7	330
USA	1	19	8	540
BRASIL			2	376
CHINA			1	221
JAPAN	1	5	3	605
8460 11 00				
FLACHSCHLEIFMASCH NUMERGEST>0,01MM				
	STUECK		STUECK	
EINF	13*	1203*	67*	6448*

Wichtigste Ursprungs- und Bestimmungs-Laender	OKTOBER 1999		JAN./OKT. 1999	
	dt = 100kg	1000 DM	dt = 100kg	1000 DM
GEW DT	474		2334	
AUS LG			2	218
EU	2	167	9	640
ITAL			1	53
SPAN	2	167	4	477
BELGI			1	70
SCHWZ	2	884	10	3981
CHINA	8	118	32	444
JAPAN			4	1068
TAIWAN	1	34	10	298
AUSF	14*	5028*	170*	74555*
GEW DT	748		18425	
EU	10	2383	79	27086
FRANKR	1	850	27	9086
NIEDL	2	614	10	3698
ITAL	1	38	6	2371
G BRIT			4	687
IRLAND			1	150
DAENM			1	263
SPAN	3	152	4	1652
SCHWED			5	1772
FINNL			1	239
OESTER	3	729	15	5971
BELGI			2	667
LUXEMB			1	490
NORWEG			1	195
SCHWZ	1	630	27	6580
TUERK			2	93
POLEN			3	647
TSCHE			2	247
BULGAR			1	324
SLOWEN			1	253
USA	3	2015	27	11161
KANADA			2	180
MEXIKO			2	360
BRASIL			1	2133
ISRAEL			1	139
SAUDIA			1	104
A EMIR			2	949
INDIEN			2	784
SINGAP			2	821
CHINA			8	12505
JAPAN			4	9035
TAIWAN			2	969
8460 19 00				
AND FLACHSCHLEIFM >0,01MM GENAUIGK				
	STUECK		STUECK	
EINF	130*	1033*	677*	15780*
GEW DT	1336		9499	
PV			1	12
AUS LG			44	1579
EU	11	182	102	4524
NIEDL	2	9	10	175
ITAL	3	48	40	2201
G BRIT	2	29	13	406
SPAN	1	81	18	1454
BELGI			9	198
SCHWZ	17	287	80	5071
TSCHE	1	7	18	741
SLOWAK	73	105	304	497
UKRAIN	6	60	9	106
W RUSS			13	258
RUSSLD	4	13	12	134
USA			6	172
THAIL	1	18	14	409
SINGAP			37	1522
CHINA	8	85	22	226
JAPAN			2	354
TAIWAN	8	254	63	1566
AUSF	35*	3598*	459*	39774*
GEW DT	1703		15637	
EV	1	25	2	53
LV			2	461
EU	12	2006	191	14145
FRANKR	3	349	20	1947
NIEDL	2	1490	40	4218
ITAL	3	38	25	863
G BRIT			19	1262
IRLAND			1	100
PORTUG			6	766
SPAN			28	2570
SCHWED			4	384
FINNL			4	193
OESTER	3	118	35	1231
BELGI	1	13	6	606
SCHWZ	3	390	23	2641
TUERK	1	51	8	684
POLEN			8	451
TSCHE	2	97	16	1819
SLOWAK			5	785
UNGARN	5	209	22	513
UKRAIN			2	110
RUSSLD			3	168
SLOWEN	1	191	5	376
B HERZ			2	201
AEGYPT			13	199
USA	1	109	34	4182
KANADA			4	421
MEXIKO	5	348	16	1305
PERU			1	248
BRASIL			4	1439
ARGENT			2	368
IRAN			6	232
INDIEN			12	923
THAIL	1	6	7	395
INDONE	1	101	6	261
SINGAP			3	109
CHINA			10	2453
SKOREA			2	239
JAPAN			13	3399
TAIWAN			5	1032
AUSTRL	1	12	3	161
8460 21 11				
INNENRUNDSCHLEIFM NUM GEST>0,01MM				
	STUECK		STUECK	
EINF	3*	1440*	60*	27892*
GEW DT	111		2606	
AUS LG			1	129
EU	1	313	8	4310
ITAL	1	313	4	1202
SPAN			1	600
SCHWED			3	2508
SCHWZ	2	1127	40	19973
TSCHE			7	262
USA			1	180
JAPAN			4	3167
AUSF	4*	600*	53*	15292*
GEW DT	136		2861	
EU	4	600	15	4038
ITAL	1	17	5	551
G BRIT	1	383	3	865
SPAN			3	927
OESTER			2	1494
BELGI	2	200	2	200
SCHWZ			6	1653
TUERK			2	1117
TSCHE			3	275
SLOWAK			7	1863
UNGARN			3	1253
USA			5	2352
KANADA			1	537
BRASIL			1	93
CHINA			8	3089
8460 21 15				
AUSSENRUNDSCHLEIFM NUM GEST>0,01MM				
	STUECK		STUECK	
EINF	3*	557*	49*	11943*
GEW DT	144		2934	
LV			3	26
PV			9	2277
SCHWZ	1	141	15	6536
TSCHE	2	416	16	4048
RUSSLD			4	71
USA			7	1091
TAIWAN			1	108
AUSF	6*	1161*	32*	12248*
GEW DT	458		2527	
EV			1	184
LV	3	175	3	175
PV	2	350	6	448
EU	1	636	9	4537
FRANKR			3	1501
ITAL			3	1683
G BRIT	1	636	2	1092
SPAN			1	261
SCHWZ			1	125
TUERK			2	2126
POLEN	3	175	5	419
TSCHE	2	350	7	698
USA			1	401
CHINA			7	3942
8460 21 19				
AND RUNDSCHLEIFM NUM GEST>0,01MM				
	STUECK		STUECK	
EINF	19*	5189*	185*	53929*
GEW DT	1001		8371	
EU	1	2	9	2098
ITAL			3	1134
SCHWED			2	933
SCHWZ	9	3319	97	38906
TSCHE	7	1839	51	8981
BULGAR			1	50
UKRAIN			2	159
USA	1	4	8	3476
INDIEN			2	88
SKOREA			1	67
AUSF	7*	8008*	98*	96881*
GEW DT	1462		20595	
EU	1	3577	21	14771
FRANKR			10	2223
NIEDL	1	3577	1	3577
ITAL			4	5609
G BRIT			2	1786
SPAN			2	1060
SCHWED			1	447
OESTER			1	69
SCHWZ			3	3517
TUERK			1	783
POLEN			6	5449
TSCHE	2	1005	15	10114
SLOWAK			1	776
UNGARN	4	3426	10	7772
RUSSLD			1	995
USA			11	9505
PERU			1	2353
BRASIL			1	1520
IRAN			5	5795
INDIEN			6	3108
CHINA			9	24365
SKOREA			5	3145
TAIWAN			2	2913
8460 21 90				
AND SCHLEIFMASCH NUMERGEST>0,01MM				
	STUECK		STUECK	
EINF	47*	9768*	639*	105814*
GEW DT	1807		19173	
LV			4	188
PV	24	2162	248	19505
AUS LG			1	19
EU	1	740	9	4714
FRANKR			2	1100
NIEDL			2	975
ITAL			2	1122
OESTER	1	740	3	1517
SCHWZ	11	4757	150	52958
TSCHE	26	2227	305	22365
SLOWAK			61	219
UKRAIN			4	68
USA	4	927	24	7710
INDIEN			6	255
JAPAN			12	6170
TAIWAN			2	80
AUSTRL	5	1117	42	11187
AUSF	30*	14625*	421*	220857*
GEW DT	1886		30927	
PV			4	139
EU	13	2483	168	67309
FRANKR	2	450	32	13936
NIEDL	1	5	16	4940
ITAL	5	828	43	12763
G BRIT	2	547	27	11022
DAENM	1	1	5	563
SPAN			14	5432
SCHWED			6	6204
FINNL			3	2503
OESTER	2	652	9	2136
BELGI			12	7302
LUXEMB			1	508
NORWEG			1	427
SCHWZ	4	1264	21	8062
TUERK			4	3006
POLEN			27	20415
TSCHE	3	1280	22	12256
SLOWAK			2	235
UNGARN			5	1638
RUSSLD			2	1614
SLOWEN			1	62
AEGYPT			1	420
USA	4	5276	76	38048
KANADA			3	1816
BRASIL	4	3973	32	12011
ISRAEL			3	1902
SAUDIA			1	835
INDIEN			7	2405
THAIL			2	110
MALAYS			1	425
SINGAP			4	1418
CHINA	1	202	16	7518
SKOREA			5	1298
JAPAN	1	147	9	3123
TAIWAN			7	34057
AUSTRL			1	429
8460 29 11				
AND INNENRUNDSCHLEIFMASCH >0,01MM				
	STUECK		STUECK	
EINF	6*	468*	55*	5722*
GEW DT	51		963	
EU	4	28	25	232
SCHWED	4	28	22	187
SCHWZ	2	440	19	4142
TSCHE			2	218
MALAYS			1	111
JAPAN			1	892
AUSF	31*	911*	302*	9178*
GEW DT	253		1956	
LV			1	12
EU	9	239	63	2400
FRANKR	2	36	10	371
NIEDL	1	74	3	178
ITAL	2	27	12	427
G BRIT	3	56	13	420
GRIECH			1	61
SPAN			9	510
SCHWED			5	169
FINNL			3	93
SCHWZ			3	92
LETTLD			5	136
POLEN	1	38	4	151
TSCHE			5	113
UNGARN			3	83
W RUSS	1	50	1	50
ALGER	1	16	4	169
TUNES			1	53
S AFR			3	78
USA	13	310	153	3971
KANADA	1	71	13	533

Wichtigste Ursprungs- und Bestimmungs-Laender	OKTOBER 1999 dt = 100kg	OKTOBER 1999 1000 DM	JAN./OKT. 1999 dt = 100kg	JAN./OKT. 1999 1000 DM
BRASIL			3	91
CHILE			5	100
ARGENT			4	204
SINGAP	2	55	11	240
CHINA	1	97	1	97
JAPAN			1	64
8460 29 19				
AND RUNDSCHLEIFMASCHINEN >0,01MM				
	STUECK		STUECK	
EINF	11*	662*	128*	14118*
GEW DT	212		4631	
LV			1	250
AUS LG			1	14
EU	4	186	11	696
ITAL	2	124	4	256
G BRIT			1	118
SPAN	1	60	4	317
SCHWZ	2	227	39	9396
TSCHE	1	99	18	2214
UNGARN	3	138	10	440
RUMAEN			10	413
RUSSLD			3	107
USA			4	212
SINGAP			1	64
CHINA	1	12	15	200
SKOREA			9	160
JAPAN			2	75
TAIWAN			1	87
AUSF	7*	4470*	111*	29872*
GEW DT	872		7109	
EU	4	4028	47	5883
NIEDL			6	60
ITAL	2	1842	15	1916
GRIECH			3	1128
OESTER	2	2186	4	2692
SCHWZ	1	227	7	737
TUERK			2	337
POLEN			4	321
TSCHE			7	431
SLOWAK			2	2794
RUSSLD			1	15758
SLOWEN			2	137
USA			12	1009
MEXIKO			3	340
IRAN			1	120
SAUDIA	1	85	1	85
INDIEN	1	130	13	1203
SINGAP			1	100
CHINA			2	329
SKOREA			2	201
8460 29 90				
AND SCHLEIFMASCH >0,01MM GENAUIGK				
	STUECK		STUECK	
EINF	63*	3975*	1391*	42791*
GEW DT	519		8499	
LV			4	164
PV			1	32
AUS LG			5	390
EU	8	170	192	1482
ITAL			8	338
G BRIT	2	3	20	632
SPAN	1	164	2	204
OESTER			5	66
SCHWZ	11	3537	260	29564
POLEN			7	198
TSCHE	6	65	26	570
SLOWAK			3	142
UKRAIN			15	192
RUSSLD			10	447
BR JUG			2	227
USA	25	88	380	9409
CHINA	4	54	75	185
AUSF	198*	3783*	993*	35112*
GEW DT	995		11235	
EV			1	79
LV			6	500
PV			5	146
EU	167	1240	655	13095
FRANKR	16	276	158	4657
NIEDL	54	514	98	942
ITAL	5	328	62	2301
G BRIT	3	32	15	1711
IRLAND			4	590
GRIECH	2	11	6	109
SPAN			21	578
SCHWED			11	784
OESTER	40	6	83	656
BELGI	43	48	98	607
SCHWZ	2	399	44	5838
TUERK	1	4	13	121
POLEN			11	428
TSCHE	1	25	16	1104
SLOWAK	5	93	18	652
UNGARN			6	189
RUMAEN	1	50	1	50
RUSSLD	1	40	4	405
SLOWEN	2	30	5	174
MAZED			1	67
SIMBAB			1	63
USA	9	1530	76	5208
KANADA			2	167
MEXIKO			13	249
BRASIL			3	470

Wichtigste Ursprungs- und Bestimmungs-Laender	OKTOBER 1999 dt = 100kg	OKTOBER 1999 1000 DM	JAN./OKT. 1999 dt = 100kg	JAN./OKT. 1999 1000 DM
JORDAN			1	249
A EMIR	2	101	2	101
INDIEN			20	670
THAIL	2	83	7	753
CHINA			50	3368
SKOREA			4	132
TAIWAN			5	552
AUSTRL	3	146	6	539
8460 31 00				
SCHAERFMASCHIN NUMERISCH GESTEUERT				
	STUECK		STUECK	
EINF	11*	1025*	74*	7399*
GEW DT	290		990	
EU	4	16	21	187
SCHWZ	2	236	17	5303
POLEN			1	130
TSCHE	4	519	6	621
USA			25	90
JAPAN			3	814
AUSTRL	1	254	1	254
AUSF	14*	1722*	208*	27290*
GEW DT	189		3545	
PV			1	152
EU	5	940	117	14893
FRANKR	1	75	28	2002
NIEDL	2	494	9	1997
ITAL	1	308	17	2670
G BRIT	1	63	21	2825
DAENM			6	1022
PORTUG			2	342
SPAN			8	949
SCHWED			10	1268
FINNL			3	218
OESTER			11	1082
BELGI			2	318
NORWEG			2	126
SCHWZ			5	859
TUERK			1	660
ESTLD			1	74
POLEN			4	1119
TSCHE			3	847
RUSSLD			1	50
S AFR			1	95
USA	5	349	37	3532
KANADA	2	151	6	719
BRASIL			2	990
CHILE			4	282
ARGENT	1	75	1	75
ISRAEL			2	272
SINGAP			1	87
CHINA			9	1413
SKOREA	1	207	2	296
JAPAN			5	692
HONGK			2	147
8460 39 00				
AND SCHAERFMASCHINEN METALLBEARB				
	STUECK		STUECK	
EINF	493*	904*	3457*	13803*
GEW DT	294		3117	
LV			4	96
PV			2	13
AUS LG			1	34
EU	52	149	1477	2304
ITAL	1	15	805	255
DAENM	51	134	613	1810
SCHWZ	22	690	235	9587
POLEN			6	96
UNGARN			5	148
BULGAR	342	39	951	221
UKRAIN			82	87
SLOWEN			1	80
USA			69	706
THAIL			3	90
CHINA	6	23	154	102
TAIWAN	71	3	137	175
AUSF	349*	4363*	3874*	47148*
GEW DT	867		8990	
PV			720	88
EU	221	1436	1940	18571
FRANKR	63	55	488	4040
NIEDL	11	5	56	1398
ITAL	4	107	205	2207
G BRIT	18	51	62	1794
DAENM	1	139	43	273
GRIECH			22	343
PORTUG	1	2	128	595
SPAN	25	658	147	3293
SCHWED	10	304	92	1348
FINNL	12	1	40	273
OESTER	64	100	434	1871
BELGI	22	13	199	1114
NORWEG	3	27	15	323
SCHWZ	3	74	88	1430
TUERK	7	247	16	651
LETTLD			2	74
LITAU			6	161
POLEN	5	202	44	1266
TSCHE	19	178	82	613
SLOWAK	2	35	5	129
UNGARN	2	62	16	830
RUMAEN	2	109	27	349
W RUSS			5	102
RUSSLD	6	64	24	716

Wichtigste Ursprungs- und Bestimmungs-Laender	OKTOBER 1999 dt = 100kg	OKTOBER 1999 1000 DM	JAN./OKT. 1999 dt = 100kg	JAN./OKT. 1999 1000 DM
SLOWEN			14	412
KROAT			9	246
AEGYPT			10	311
ELFBK			3	187
KENIA			1	65
TANSAN			2	61
S AFR			5	232
USA	25	672	1017	8779
KANADA	9	428	65	3077
MEXIKO			19	298
HONDUR			1	70
VENEZU			1	70
BRASIL	1	11	46	910
CHILE			5	192
ARGENT	3	156	24	459
IRAN			2	78
ISRAEL	2	175	9	575
A EMIR			6	148
INDIEN	1	3	10	463
INDONE			5	380
MALAYS	5	21	40	188
SINGAP	1	7	15	527
CHINA	4	155	11	572
SKOREA			5	777
JAPAN			80	626
TAIWAN	11	87	67	358
HONGK	2	86	21	645
MACAU			1	62
AUSTRL			25	384
NEUSEE	1	74	15	264
8460 40 10				
HONMASCHINE USW NUM GEST METBEARB				
	STUECK		STUECK	
EINF	4*	599*	13*	2691*
GEW DT	105		341	
EU			3	464
ITAL			1	298
G BRIT			2	166
SCHWZ	4	699	6	742
USA			4	1485
AUSF	7*	3183*	87*	60747*
GEW DT	536		7090	
EV	3	744	9	4825
EU	1	887	15	11707
ITAL			6	3210
G BRIT			1	999
DAENM			1	809
SPAN			4	3748
SCHWED	1	887	2	1714
FINNL			1	1227
NORWEG			5	112
SCHWZ	3	744	8	1939
TUERK			3	1650
POLEN	1	366	3	2590
TSCHE			2	934
UNGARN			5	3484
RUSSLD			3	4871
AEGYPT			2	2195
S AFR			2	1296
USA	2	1186	20	11807
MEXIKO			2	4218
CHILE			1	450
IRAN			3	2114
INDIEN			1	680
THAIL			3	735
CHINA			7	8546
SKOREA			1	1194
TAIWAN			1	225
8460 40 90				
AND HON- LAEPPMASCHINE METALLBEARB				
	STUECK		STUECK	
EINF	5*	130*	233*	4589*
GEW DT	14		911	
PV			2	155
AUS LG	2	89	29	1323
EU			12	274
G BRIT			2	184
SCHWZ	2	39	22	1254
TSCHE			13	111
USA	3	91	65	2758
SKOREA			1	96
AUSF	11*	164*	91*	11563*
GEW DT	104		3621	
LV			2	356
PV			2	142
EU	9	100	44	4706
FRANKR	5	34	16	928
ITAL	1	14	7	500
G BRIT	3	52	7	1736
DAENM			1	318
SPAN			4	960
SCHWED			2	69
FINNL			4	169
SCHWZ	1	38	6	855
TUERK			1	1231
TSCHE			1	172
RUSSLD			2	741
USA			6	1679
BRASIL			1	374
A EMIR			5	608
INDIEN			8	833
SKOREA			1	170
AUSTRL			8	152

Wichtigste Ursprungs- und Bestimmungs-Laender	OKTOBER 1999		JAN./OKT. 1999	
	dt = 100kg	1000 DM	dt = 100kg	1000 DM
8460 90 10				
METALLPOLIERM USW >0,01MM GENAUIGK				
	STUECK		STUECK	
EINF	1*	51*	12*	3020*
GEW DT	41		352	
EU			1	300
FRANKR			1	300
SCHWZ	1	51	3	1856
USA			3	728
BAHRAI			3	50
A EMIR			1	83
AUSF	8*	3673*	45*	9793*
GEW DT	407		1422	
EU	1	1052	7	4244
FRANKR			1	1067
ITAL			1	830
G BRIT	1	1052	2	1192
SPAN			1	586
SCHWED			1	603
BELGI			1	266
SCHWZ			6	198
POLEN			2	655
USA	1	1331	14	2740
BRASIL	4	1224	5	1249
SAUDIA				65
INDIEN			1	372
SINGAP	2	56	2	66
8460 90 90				
AND METALLWERKZEUGMASCHINEN USW				
	STUECK		STUECK	
EINF	28417*	2228*	212210*	21169*
GEW DT	2507		20213	
EU	1162	106	9930	2048
ITAL	1131	80	6567	894
G BRIT	1	2	1875	215
IRLAND			5	543
SCHWZ	152	854	451	8572
POLEN	250	21	2642	179
TSCHE	3	28	5127	787
SLOWAK			794	378
RUMAEN	1372	65	14941	841
BULGAR			2717	298
SLOWEN	33	115	116	629
USA	1350	187	1707	2155
KANADA			89	265
ARGENT			3	136
CHINA	24092	655	172772	4358
JAPAN	3	187	27	314
AUSF	4191*	6903*	33785*	57873*
GEW DT	1694		14599	
PV			1	50
EU	1691	1015	14355	26038
FRANKR	65	105	850	7005
NIEDL	220	69	1985	965
ITAL	287	524	574	6215
G BRIT	7	6	445	1548
IRLAND	1	1	29	116
DAENM	53	9	1469	1722
PORTUG	7	6	859	452
SPAN	28	150	907	1853
SCHWED	5	4	78	2971
FINNL	74	32	189	699
OESTER	276	61	4646	1689
BELGI	141	31	1477	728
NORWEG	22	47	55	794
SCHWZ	19	1187	888	7223
TUERK	10	572	37	1007
LETTLD			2	57
LITAU	7	71	19	258
POLEN	1187	31	5192	1131
TSCHE	964	183	5473	1393
SLOWAK	2	325	49	673
UNGARN	4	41	936	711
BULGAR	5	11	81	66
W RUSS			23	589
RUSSLD	3	14	173	662
ARMEN			3	100
SLOWEN	1	137	6	239
B HERZ	6	160	8	180
AEGYPT	1	17	13	141
S AFR			79	163
USA	162	2530	1304	12290
KANADA	1	11	34	147
MEXIKO	3	20	157	953
BRASIL			9	258
ARGENT			7	135
LIBAN			1	60
SAUDIA			41	366
BAHRAI	4	58	4	58
KATAR	1	75	1	75
A EMIR			17	98
INDIEN	4	8	127	2055
SRILAN			5	99
THAIL	2	11	14	362
INDONE			22	319
SINGAP	3	32	26	821
CHINA	5	61	3830	4838
JAPAN	1	12	15	706
TAIWAN	2	25	9	189
HONGK	7	63	101	1051
AUSTRL	1	26	37	331
NEUSEE			9	57

Wichtigste Ursprungs- und Bestimmungs-Laender	OKTOBER 1999		JAN./OKT. 1999	
	dt = 100kg	1000 DM	dt = 100kg	1000 DM
8461 10 00				
HOBELMASCHINEN F METALLBEARBEITUNG				
	STUECK		STUECK	
EINF	3*	4*	17*	1201*
GEW DT	158		718	
EU			1	626
SPAN			1	626
SCHWZ			7	102
JAPAN			1	465
AUSF	20*	34*	59*	329*
GEW DT	625		3025	
EU	1	1	2	87
PORTUG			1	86
8461 20 00				
WAAGERECHT- U SENKRECHTSTOSSMASCH				
	STUECK		STUECK	
EINF	1*	1*	22*	399*
GEW DT	30		703	
EV			1	10
USA			12	166
TAIWAN			1	126
AUSF	4*	153*	32*	1455*
GEW DT	68		1027	
EU	3	133	12	925
ITAL			4	530
OESTER	2	105	5	345
KANADA			1	117
ISRAEL			2	84
CHINA			1	74
8461 30 10				
RAEUMMASCHINE NUM GEST METALLBEARB				
	STUECK		STUECK	
EINF	*	*	3*	1235*
GEW DT			221	
EU			3	1235
ITAL			2	579
G BRIT			1	656
AUSF	1*	746*	19*	19584*
GEW DT	205		3332	
EU	1	746	14	9895
FRANKR			8	4944
ITAL			1	1852
G BRIT			1	327
SPAN			3	2016
SCHWED	1	746	1	746
BRASIL			3	7530
CHINA			1	2139
8461 30 90				
AND RAEUMMASCHINEN F METALLBEARBTG				
	STUECK		STUECK	
EINF	*	*	5*	374*
GEW DT			205	
RUMAEN			5	348
AUSF	2*	715*	22*	7443*
GEW DT	241		1568	
EU	1	694	8	3973
FRANKR			1	58
ITAL	1	694	3	2094
G BRIT			1	75
SPAN			1	419
OESTER			2	1326
TSCHE			3	1399
UNGARN	1	21	5	1108
CHINA			1	600
8461 40 11				
VERZAHNMASCH ZYL VERZAHN NUM GEST				
	STUECK		STUECK	
EINF	1*	1664*	10*	9853*
GEW DT	82		1536	
AUS LG			1	152
SCHWZ	1	1664	6	8755
POLEN			1	152
TSCHE			1	158
RUSSLD			1	108
USA			1	680
AUSF	12*	8456*	150*	102630*
GEW DT	1376		16463	
EU	4	2830	58	47139
FRANKR			7	5020
NIEDL	1	700	1	700
ITAL	2	1558	15	12179
G BRIT	1	572	9	8189

Wichtigste Ursprungs- und Bestimmungs-Laender	OKTOBER 1999		JAN./OKT. 1999	
	dt = 100kg	1000 DM	dt = 100kg	1000 DM
DAENM			1	692
SPAN			16	12362
SCHWED			4	2797
FINNL			1	1491
OESTER			2	1506
BELGI			2	2203
SCHWZ			8	3291
TUERK	1	774	5	3310
POLEN			2	1964
TSCHE			1	1114
SLOWAK			2	1048
UNGARN			2	1731
RUSSLD			1	1278
USA	2	1277	44	23482
KANADA			1	851
ARGENT			4	2544
IRAN	4	2914	4	2914
ISRAEL			1	1113
INDIEN			9	5453
CHINA			3	1678
JAPAN			1	797
TAIWAN	1	661	4	2923
8461 40 19				
AND VERZAHNMASCH F ZYL VERZAHNUNG				
	STUECK		STUECK	
EINF	4*	426*	53*	7696*
GEW DT	918		4805	
PV			1	32
AUS LG			1	172
EU			21	1299
ITAL			13	462
DAENM			4	823
SCHWZ			7	3982
POLEN	1	61	1	61
TSCHE			2	138
KROAT	1	67	1	67
USA	1	292	10	1660
KANADA			2	120
SKOREA			2	278
AUSF	5*	218*	79*	10003*
GEW DT	279		4242	
EU	1	54	31	7792
FRANKR			10	2591
ITAL	1	54	12	915
G BRIT			4	2964
SPAN			2	286
SCHWED			1	554
OESTER			1	409
BELGI			1	73
SCHWZ	2	114	22	1069
TUERK			1	229
KANADA			2	276
SKOREA			3	255
JAPAN			1	52
TAIWAN			11	185
8461 40 31				
VERZAHNMASCH AND VERZAHN NUM GEST				
	STUECK		STUECK	
EINF	1*	84*	8*	9837*
GEW DT	7		747	
SCHWZ	1	84	4	5018
USA			4	4819
AUSF	2*	1453*	23*	21651*
GEW DT	245		3341	
EV			2	1912
EU			4	3136
ITAL			4	3136
SCHWZ			2	3360
USA	2	1453	12	9405
MEXIKO			2	2500
INDIEN			1	1199
CHINA			2	2051
8461 40 39				
AND VERZAHNMASCH F AND VERZAHNUNG				
	STUECK		STUECK	
EINF	3*	4*	17*	1700*
GEW DT	146		719	
PV			1	9
EU			4	870
G BRIT			3	225
BELGI			1	645
SCHWZ			5	785
AUSF	8*	803*	66*	7010*
GEW DT	423		4542	
EU	1	550	18	6044
FRANKR			3	400
ITAL	1	550	5	2631
SCHWED			1	102
FINNL			8	2889
TUERK			11	150
S AFR	1	107	1	107
USA			1	56
MEXIKO			3	75
SKOREA	5	125	11	334

Wichtigste Ursprungs- und Bestimmungs-Laender	OKTOBER 1999 dt = 100kg	OKTOBER 1999 1000 DM	JAN./OKT. 1999 dt = 100kg	JAN./OKT. 1999 1000 DM
8461 40 71				
ZAHNFERTBEARBMA AB 0,01MM NUM GEST				
	STUECK		STUECK	
EINF	2*	2702*	32*	32027*
GEW DT	208		2522	
AUS LG			1	860
EU			1	1104
ITAL			1	1104
SCHWZ	2	2702	18	25183
TSCHE			2	255
USA			10	4545
JAPAN			1	880
AUSF	6*	6886*	56*	56641*
GEW DT	871		6249	
EU	3	2421	23	22322
ITAL	1	589	7	5246
G BRIT	1	567	3	2659
SPAN			7	6566
SCHWED			1	1012
OESTER	1	1265	5	6739
SCHWZ			2	1010
TUERK			1	275
POLEN			3	4773
USA	1	889	14	13361
MEXIKO			1	1089
BRASIL			3	2164
INDIEN	1	1120	3	2492
CHINA	1	2456	5	8215
JAPAN			1	940
8461 40 79				
AND ZAHNFERTBEARBMA AB 0,01MM GEN				
	STUECK		STUECK	
EINF	*	*	6*	1020*
GEW DT			1159	
EV			2	164
LV			2	284
EU			1	461
DAENM			1	461
SCHWZ			1	111
POLEN			2	164
SKOREA			1	238
AUSF	*	*	25*	2735*
GEW DT			1543	
LV			1	778
EU			7	715
ITAL			3	204
G BRIT			1	352
FINNL			1	152
SCHWZ			4	412
RUMAEN			2	143
UKRAIN			3	783
S AFR			1	91
USA			1	51
KANADA			1	254
THAIL			1	77
SKOREA			3	204
8461 40 90				
AND ZAHNFERTIGBEARBEITUNGSMASCHINE				
	STUECK		STUECK	
EINF	2*	785*	27*	15257*
GEW DT	62		1287	
EU			7	817
ITAL			5	778
SCHWZ	2	785	19	14439
AUSF	*	*	17*	1244*
GEW DT			628	
EU			6	543
GRIECH			1	76
OESTER			3	452
NORWEG			2	166
SCHWZ			1	285
KANADA			1	80
8461 50 11				
KREISSAEGEMASCHINEN F METALLBEARB				
	STUECK		STUECK	
EINF	764*	1072*	6607*	13958*
GEW DT	803		7920	
EU	746	1018	3295	9392
NIEDL			29	272
ITAL	746	1018	3095	8559
SPAN			83	343
BELGI			43	74
SCHWZ	5	45	82	2460
TUERK			4	145
TSCHE			22	95
USA			10	497
TAIWAN	13	9	3165	1279
AUSF	260*	4814*	2705*	31085*
GEW DT	1128		8668	
EU	154	2183	1592	13641
FRANKR	31	341	343	2732
NIEDL	11	55	114	2682
ITAL	28	79	84	397
G BRIT	24	240	123	2305
IRLAND			4	401
DAENM	14	69	59	324
SPAN	8	725	40	1119
SCHWED	5	41	47	487
FINNL	5	480	16	611
OESTER	17	87	160	1486
BELGI	9	56	593	1060
SCHWZ	16	347	139	2336
POLEN	11	610	161	2539
TSCHE	3	50	26	484
UNGARN	2	132	25	884
RUSSLD	3	26	18	300
AEGYPT			6	441
S AFR			4	134
USA	14	658	376	5882
KANADA	17	115	31	383
MEXIKO			8	217
BRASIL			2	93
IRAN			6	86
ISRAEL			8	263
A EMIR	1	420	16	577
SINGAP			23	559
CHINA	2	53	14	190
JAPAN			43	309
TAIWAN	3	62	27	330
AUSTRL			32	282
8461 50 19				
AND SAEGEMASCHINE F METALLBEARBEIT				
	STUECK		STUECK	
EINF	3712*	2181*	16551*	20729*
GEW DT	1719		15765	
PV			1	18
AUS LG	4	32	64	437
EU	520	714	2537	6495
FRANKR			24	919
ITAL	518	703	2443	4686
DAENM	2	11	11	90
SPAN			10	370
OESTER			4	350
SCHWZ	5	88	140	3380
TUERK	8	50	83	482
TSCHE	77	147	737	2022
UNGARN			7	126
BULGAR			310	2091
SLOWEN	10	41	112	509
KROAT			13	160
USA			107	284
KANADA			2	74
INDIEN	16	174	16	174
CHINA	2682	157	9920	680
JAPAN	146	289	159	1148
TAIWAN	248	521	2204	2864
AUSF	1086*	6499*	5937*	66990*
GEW DT	2899		31381	
PV			1	18
EU	936	3067	3637	30467
FRANKR	328	816	892	6622
NIEDL	157	530	569	3306
ITAL	10	59	134	3691
G BRIT	196	223	630	2038
IRLAND			11	169
DAENM	27	23	345	1174
GRIECH			34	321
PORTUG			13	364
SPAN	28	207	177	1208
SCHWED	59	347	186	1482
FINNL	24	96	63	856
OESTER	60	314	266	5723
BELGI	42	347	303	3370
LUXEMB	5	105	14	143
NORWEG	1	36	96	890
SCHWZ	99	540	411	3710
TUERK	1	155	2	161
POLEN	1	6	68	1326
TSCHE	1	50	39	1392
UNGARN	17	306	63	1438
RUSSLD	2	119	4	187
SLOWEN	1	45	9	595
MAROKK			1	65
AEGYPT			23	162
BOTSU			4	55
USA	17	1969	1113	18965
KANADA			39	2322
MEXIKO			7	378
BRASIL			6	841
ZYPERN			10	113
IRAN			4	499
ISRAEL			36	731
PAKIST			1	57
INDIEN	2	59	8	327
SINGAP			17	206
PHILIP			1	100
CHINA			7	192
JAPAN			83	302
TAIWAN			1	127
HONGK	1	65	1	65
AUSTRL			139	461
8461 50 90				
TRENNMASCHINE F METALLBEARBEITUNG				
	STUECK		STUECK	
EINF	172*	524*	1114*	7882*
GEW DT	140		1923	
LV			2	44
AUS LG	10	5	55	23
EU	55	375	419	3306
FRANKR			15	512
NIEDL	1	42	2	362
ITAL	6	125	21	428
G BRIT	8	99	40	529
DAENM	40	109	246	1114
FINNL			5	263
SCHWZ	1	73	32	698
TSCHE			4	146
USA	5	50	65	3615
AUSF	18*	4267*	243*	11987*
GEW DT	493		2373	
EU	5	1357	112	5204
NIEDL			9	244
G BRIT			25	812
DAENM			3	83
SPAN			10	62
SCHWED			2	140
OESTER	4	1343	36	3534
BELGI	1	14	13	135
SCHWZ			11	651
ANDORR			1	72
POLEN	3	88	22	705
TSCHE			10	251
UNGARN	1	60	8	189
KASACH			3	56
USA	3	2593	20	3339
BRASIL			2	114
ISRAEL	4	150	6	250
SAUDIA			6	117
MALAYS			1	59
CHINA			4	404
TAIWAN			1	61
8461 90 00				
AND WERKZGMASCH SPANABHEB METBEARB				
	STUECK		STUECK	
EINF	25*	530*	359*	4380*
GEW DT	101		1874	
LV			1	24
EU	22	484	258	2579
FRANKR	1	6	39	259
ITAL	15	104	175	1854
PORTUG	6	374	12	444
SCHWZ	1	34	22	440
TSCHE	2	12	34	229
SLOWAK			1	83
UNGARN			3	294
W RUSS			5	97
KANADA			1	57
ISRAEL			2	410
AUSF	104*	3172*	1610*	22265*
GEW DT	883		5436	
EU	61	330	1192	4123
FRANKR	1	1	151	1184
NIEDL	5	13	99	231
ITAL			56	1272
G BRIT	1	152	183	310
SPAN	7	13	180	211
SCHWED			26	174
FINNL	1	87	9	224
OESTER	45	19	349	320
LIECHT			1	61
TSCHE	3	11	6	270
UNGARN	1	9	9	185
AEGYPT			2	700
KAMERU			30	323
USA	21	2749	217	14482
MEXIKO			5	231
BRASIL			1	52
CHINA			4	298
JAPAN	6	15	43	701
HONGK			12	94
8462 10 10				
FREIFORMSCHMIEDEMASCH USW NUM GEST				
	STUECK		STUECK	
EINF	2*	4100*	29*	27328*
GEW DT	630		4117	
EU	1	1380	3	3239
G BRIT			1	159
OESTER			1	1700
BELGI	1	1380	1	1380
SCHWZ			16	19675
TSCHE			1	53
UNGARN			1	95
S AFR			1	340
USA	1	2720	6	3534
ISRAEL			1	392
AUSF	2*	1218*	21*	36503*
GEW DT	805		12578	
EU	2	1218	10	14088
FRANKR	1	1125	5	11430
ITAL			2	2464
FINNL	1	93	2	186
USA			6	20276
KANADA			1	412
MEXIKO			2	614
JAPAN			2	913

Wichtigste Ursprungs- und Bestimmungs-Laender	OKTOBER 1999 dt = 100kg	OKTOBER 1999 1000 DM	JAN./OKT. 1999 dt = 100kg	JAN./OKT. 1999 1000 DM
8462 10 90				
AND FREIFORMSCHMIEDEMASCHINEN USW				
	STUECK		STUECK	
EINF	9*	539*	174*	17947*
GEW DT	323		15421	
EV			1	8
LV			1	31
AUS LG	1	72	5	3186
EU			5	1986
FRANKR			2	1330
ITAL			1	320
SPAN			2	336
NORWEG	1	345	7	2602
SCHWZ	1	106	8	3380
TUERK			15	157
TSCHE	1	72	48	2468
SLOWAK			2	180
UNGARN	5	8	10	112
RUMAEN			4	193
RUSSLD			42	1915
SLOWEN			1	1572
USA			13	3205
KANADA			3	60
AUSF	12*	1804*	107*	50381*
GEW DT	1196		34196	
EU	1	1428	22	2380
FRANKR	1	1428	6	1613
ITAL			4	110
SPAN			4	146
OESTER			1	374
BELGI			1	53
SCHWZ	1	17	3	136
TSCHE			11	1374
RUSSLD			5	5256
SLOWEN			1	122
USA	8	258	28	21976
MEXIKO			4	537
BRASIL			6	2243
IRAN			1	100
INDIEN			7	15641
THAIL	1	80	1	80
CHINA			1	225
8462 21 05				
BIEGEMASCH F HALBLEITBELEM NU GEST				
	STUECK		STUECK	
EINF	*	*	4*	1268*
GEW DT			56	
LV			1	90
EU			1	782
NIEDL			1	782
USA			3	486
AUSF	7*	587*	83*	4618*
GEW DT	9		136	
LV	1	90	1	90
EU	4	21	46	1619
NIEDL			3	1122
ITAL			10	96
G BRIT	1	1	18	272
RUSSLD			4	82
USA	3	566	18	1284
INDIEN			4	69
MALAYS			2	574
SINGAP			1	253
SKOREA			1	59
JAPAN			2	84
TAIWAN			2	531
8462 21 10				
BIEGEMASCH USW NUM GEST FLACHERZGN				
	STUECK		STUECK	
EINF	31*	4124*	598*	63046*
GEW DT	2836		45325	
EV			1	139
LV			1	93
EU	23	3115	394	53777
FRANKR	9	658	191	17519
NIEDL			11	1089
ITAL			23	3369
G BRIT			2	282
SCHWED	1	11	8	654
OESTER	11	2254	136	27923
BELGI	2	192	23	2941
SCHWZ	4	687	37	6695
TUERK			27	547
POLEN	1	30	5	288
SLOWAK	1	115	7	393
UNGARN	1	18	2	109
RUMAEN			6	144
SLOWEN	1	159	105	450
KROAT			2	98
USA			6	323
JAPAN			1	90
AUSF	38*	6657*	570*	95227*
GEW DT	3172		45658	
EV			1	26
EU	15	3506	243	38249
FRANKR	3	596	33	4271
NIEDL	7	2319	53	10086
ITAL	3	451	28	6539
G BRIT	1	84	37	4788
IRLAND			3	680
DAENM			16	1974
GRIECH			1	182
PORTUG			8	444
SPAN			3	552
SCHWED			26	3489
FINNL			1	76
OESTER	1	56	30	5111
BELGI			4	57
ISLAND			1	132
NORWEG	2	561	14	1935
SCHWZ	4	693	30	6964
TUERK	1	155	6	985
ESTLD			1	101
POLEN	3	490	40	3926
TSCHE	3	244	19	3794
SLOWAK			4	624
UNGARN	4	117	20	1867
RUSSLD			8	1168
USBEK			2	1003
SLOWEN			3	205
KROAT			4	279
B HERZ			1	73
MAZED	1	195	1	195
AEGYPT			6	494
S AFR			2	137
USA	4	535	125	15593
KANADA			2	728
BRASIL			20	1282
A EMIR			1	148
PAKIST			1	65
MALAYS			1	153
CHINA			6	12024
SKOREA	1	161	1	161
TAIWAN			2	795
HONGK			1	374
AUSTRL			5	1723
8462 21 80				
AND BIEGEMASCH USW NUMER GESTEUERT				
	STUECK		STUECK	
EINF	16*	1802*	296*	22011*
GEW DT	741		7699	
AUS LG	1	3	1	3
EU	4	1092	37	5664
FRANKR			5	1148
NIEDL			5	871
ITAL	3	527	16	2487
G BRIT			4	426
SCHWED	1	565	3	689
NORWEG			3	601
SCHWZ	3	359	53	8727
TUERK	2	10	68	435
SLOWAK			1	84
RUMAEN			5	94
USA	1	302	9	2317
JAPAN			14	2813
AUSTRL			4	915
AUSF	19*	3145*	150*	31294*
GEW DT	1088		8325	
EV			1	421
EU	3	1348	28	10256
FRANKR	1	40	6	1287
NIEDL			4	1148
ITAL			2	3097
G BRIT	1	567	1	567
IRLAND			1	529
GRIECH			1	497
PORTUG			1	445
SPAN			2	1046
SCHWED			1	273
OESTER			3	434
BELGI	1	741	2	876
NORWEG			1	278
SCHWZ	1	175	13	3002
TUERK	1	412	9	1403
POLEN	2	23	4	143
TSCHE	2	13	15	3091
SLOWAK			1	885
KASACH			1	55
SLOWEN	1	68	2	199
AEGYPT	1	30	4	176
GHANA			10	453
S AFR			2	257
USA	3	832	23	5430
KANADA			3	1492
MEXIKO			3	705
BRASIL			3	451
SAUDIA			1	50
INDIEN			2	305
PHILIP			4	104
CHINA			8	1230
JAPAN			2	927
AUSTRL	1	154	1	154
8462 29 05				
BIEGEMASCH USW F HALBLEITBEL N NUM				
	STUECK		STUECK	
EINF	*	*	6*	496*
GEW DT			17	
JAPAN			4	418
AUSF	*	*	4*	148*
GEW DT			8	
KROAT			1	105
8462 29 10				
AND BIEGEMASCH USW FLACHERZGNBEARB				
	STUECK		STUECK	
EINF	87*	1585*	1727*	18293*
GEW DT	1863		22339	
AUS LG	1	25	2	97
EU	59	1069	738	9119
FRANKR	30	77	108	488
ITAL	4	603	19	3271
DAENM	19	92	521	1842
SCHWED	1	12	18	154
BELGI	5	285	55	3290
NORWEG			2	1102
SCHWZ	2	94	15	1361
TUERK	5	77	275	1858
POLEN	6	148	96	1205
TSCHE	9	68	267	1073
SLOWAK			11	189
UNGARN			4	199
RUMAEN			16	90
SLOWEN	2	22	15	404
USA	1	68	6	906
SINGAP			2	260
CHINA	1	15	271	214
JAPAN			4	205
AUSF	928*	8265*	4318*	65976*
GEW DT	2241		19257	
LV			2	2381
EU	869	1248	3889	19287
FRANKR	158	137	718	2595
NIEDL	34	263	169	869
ITAL	52	120	497	1805
G BRIT	23	32	54	3300
IRLAND			2	108
DAENM	73	50	324	673
GRIECH	2	6	11	1232
PORTUG	2	23	26	135
SPAN	2	32	11	267
SCHWED	25	128	213	1410
FINNL	3	42	20	356
OESTER	212	343	975	4680
BELGI	283	72	765	1826
NORWEG	2	81	80	128
SCHWZ	3	68	16	1766
TUERK	1	112	3	223
ESTLD			1	134
POLEN	17	1781	95	10377
TSCHE			13	1327
UNGARN			13	796
RUMAEN			2	158
RUSSLD	8	14	17	1508
SLOWEN			5	330
TUNES			1	1000
LIBYEN			1	80
AEGYPT	1	238	15	1534
S AFR			3	780
USA	7	1490	66	6295
KANADA	1	33	10	2844
HONDUR			1	286
VENEZU			4	1655
PERU			1	192
BRASIL	3	2131	8	4783
CHILE	1	197	3	1577
IRAN			4	742
ISRAEL	2	53	6	2487
A EMIR			3	1141
INDIEN			2	143
BANGLA			1	277
THAIL			2	143
MALAYS			1	92
SINGAP	6	569	7	626
PHILIP			2	334
SKOREA			7	1702
JAPAN			1	57
TAIWAN			6	494
AUSTRL	1	179	6	284
8462 29 91				
AND BIEGEMASCH USW HYDRAUL ARBEIT				
	STUECK		STUECK	
EINF	228*	1839*	1543*	15243*
GEW DT	2465		16022	
EV			1	18
LV			3	177
EU	110	773	704	6995
FRANKR	3	20	23	243
NIEDL	2	69	23	461
ITAL	75	376	502	4522
DAENM	24	22	126	384
SCHWED	4	263	7	456
OESTER	2	23	12	202
BELGI			8	693
NORWEG			1	156
SCHWZ	5	344	43	3317
TUERK	4	229	23	1148
ESTLD			6	69
POLEN			3	110
TSCHE			10	259
SLOWAK			174	611
SLOWEN			1	100
USA	4	273	31	536
INDIEN	4	208	30	863
SKOREA			1	59
JAPAN			7	627

Wichtigste Ursprungs- und Bestimmungs-Laender	OKTOBER 1999		JAN./OKT. 1999	
	dt = 100kg	1000 DM	dt = 100kg	1000 DM
AUSF	63*	1653*	892*	47252*
GEW DT	1075		21097	
EV			1	208
LV			2	131
EU	36	320	591	10748
FRANKR	1	11	19	1142
NIEDL	7	74	74	1375
ITAL	1	22	94	326
G BRIT	2	4	29	1843
DAENM	3	25	111	480
GRIECH			5	96
SPAN	2	80	27	2353
SCHWED	1	2	61	792
FINNL	4	49	26	266
OESTER	12	51	84	731
BELGI	1	1	51	1295
NORWEG	7	128	24	678
SCHWZ	3	488	21	1887
TUERK			5	422
POLEN	4	91	31	1897
TSCHE	3	145	40	2902
SLOWAK			3	143
UNGARN	1	47	26	927
RUMAEN			1	120
UKRAIN			8	82
RUSSLD			4	119
ARMEN	1	69	1	69
LIBYEN			4	646
AEGYPT	2	41	12	413
S AFR			2	360
USA	3	160	20	5606
KANADA	1	87	3	242
MEXIKO			8	1805
BRASIL			3	323
BOLIV			2	93
ZYPERN			2	582
IRAN		12	8	1140
A EMIR			1	123
THAIL			1	135
VIETN			1	58
SINGAP			3	163
CHINA			10	14807
TAIWAN			2	92
HONGK			4	205

8462 29 98

AND BIEGE- ABKANTMASCH USW N NUMER

	STUECK		STUECK	
EINF	576*	1744*	4504*	31142*
GEW DT	527		11775	
AUS LG			62	22
EU	493	1242	3656	10396
FRANKR	26	154	172	1496
ITAL	4	774	820	6363
G BRIT	337	263	1637	1487
DAENM			47	112
PORTUG			1	61
SPAN	125	50	1125	592
SCHWED	1	1	5	213
SCHWZ	12	333	285	8431
TUERK			36	277
TSCHE	17	13	165	370
SLOWAK	30	53	181	446
UNGARN	4	43	12	245
SLOWEN			25	842
USA	9	27	44	9916
AUSF	438*	2711*	4721*	39664*
GEW DT	911		34177	
LV			1	50
PV			1	53
EU	207	193	1844	5582
FRANKR	12	12	169	1493
NIEDL	11	10	186	717
ITAL	3	3	167	682
G BRIT	12	4	189	370
SPAN	16	68	107	674
SCHWED	7	16	73	161
OESTER	89	52	640	734
BELGI	42	25	144	400
NORWEG	7	191	73	1335
SCHWZ	23	116	139	1425
MALTA			3	102
TUERK	3	35	49	2927
POLEN	16	37	196	2549
TSCHE	9	282	172	1684
UNGARN	19	107	122	1201
UKRAIN			48	156
USBEK			1	106
SLOWEN	5	12	42	467
KROAT	1	1	20	216
MAROKK			6	89
TUNES	1	2	9	160
LIBYEN	5	65	11	269
AEGYPT	6	113	15	529
GHANA	1	56	1	56
NIGERI			4	84
S AFR	4	18	327	580
BOTSU			11	121
USA	22	758	204	6598
KANADA	2	12	30	2601
MEXIKO			121	346
PERU			3	1204
BRASIL	5	224	96	1045
ARGENT			58	556
ISRAEL	2	22	18	158
SAUDIA	16	18	90	265
BAHRAI	1	5	3	129
A EMIR	58	174	154	620
INDIEN	2	15	33	1206
MALAYS			23	321
SINGAP	2	40	40	1018
PHILIP			97	292
CHINA	2	3	326	888
NKOREA	4	130	4	130
JAPAN			9	346
TAIWAN	1	5	21	94
AUSTRL	1	2	16	633
NEUSEE			14	234

8462 31 00

SCHEREN NUMERISCH GESTEUERT

	STUECK		STUECK	
EINF	8*	374*	153*	11764*
GEW DT	433		9065	
EU	8	374	105	8717
FRANKR	2	112	40	2201
ITAL			2	1883
BELGI	6	262	63	2633
SCHWZ			24	3849
TUERK			1	56
JAPAN			3	1128
AUSF	9*	18272*	68*	41370*
GEW DT	8146		17874	
EU	5	12662	36	26193
FRANKR			3	529
NIEDL	1	35	8	560
ITAL			1	221
G BRIT			1	912
SCHWED			4	299
FINNL			3	9725
OESTER	3	12456	8	12710
BELGI	1	171	7	1207
ISLAND			1	99
SCHWZ	2	179	10	1183
ANDORR			1	236
TUERK			1	90
POLEN			4	288
TSCHE			2	238
UNGARN			3	174
RUMAEN			1	106
SLOWEN			2	519
AEGYPT			1	576
S AFR	2	5431	2	5431
USA			2	4005
INDONE			1	2190

8462 39 10

AND SCHEREN F METALLFLACHERZEUGNIS

	STUECK		STUECK	
EINF	42*	578*	749*	7005*
GEW DT	1075		13101	
EU	13	121	123	1529
FRANKR	2	53	9	243
ITAL	5	52	6	70
DAENM	6	16	103	863
BELGI			3	297
SCHWZ	2	34	25	2091
TUERK	16	265	282	2288
TSCHE			3	227
UNGARN	11	158	71	630
CHINA			3	58
AUSF	107*	1447*	1626*	19732*
GEW DT	3660		11052	
EU	39	1050	379	4099
FRANKR	7	30	88	528
NIEDL	7	84	74	718
ITAL	2	37	25	322
DAENM	2	101	19	634
SPAN	6	48	19	153
SCHWED	2	580	11	688
OESTER	11	156	61	770
NORWEG			10	224
SCHWZ	8	203	33	1115
TUERK	2	67	8	315
POLEN	2	22	15	264
TSCHE			21	356
UNGARN	1	13	9	205
RUSSLD	1	70	1	70
USA			57	6260
MEXIKO			3	127
BRASIL			26	3465
A EMIR	4	15	381	714
INDONE			2	1680

8462 39 91

AND SCHEREN HYDR ARB AND MET-ERZGN

	STUECK		STUECK	
EINF	20*	715*	158*	8663*
GEW DT	5963		14557	
EU	7	334	29	4856
ITAL	3	149	10	4456
DAENM	4	185	7	206
OESTER			3	129
SCHWZ	1	25	6	117
TUERK			8	180
POLEN	1	108	2	282
TSCHE	2	12	18	1117
SLOWAK			6	200
UNGARN			7	191
RUMAEN	9	236	61	1481
CHINA			4	93
TAIWAN			14	141
AUSF	22*	3218*	150*	16209*
GEW DT	3946		13854	
EU	13	2547	70	3207
NIEDL	2	2	8	278
DAENM	1	2500	5	2543
OESTER	2	10	8	135
SCHWZ	1	57	10	1009
ESTLD			1	51
POLEN	1	58	13	586
TSCHE			7	337
UNGARN			3	190
RUSSLD	3	46	4	132
KASACH			1	59
AEGYPT	1	22	12	466
BOTSU			1	95
USA			6	762
BRASIL	1	452	1	452
INDONE			4	138
CHINA			1	151
JAPAN			1	87
TAIWAN			1	8190
AUSTRL			2	78

8462 39 99

AND SCHEREN F AND METALLERZEUGNIS

	STUECK		STUECK	
EINF	958*	539*	3506*	5522*
GEW DT	769		5450	
EV			2	13
EU	932	503	3287	3855
ITAL	3	28	10	1225
DAENM	1	34	11	236
SPAN	919	150	3212	508
BELGI	9	291	51	1843
SCHWZ	3	19	29	806
USA			24	60
JAPAN			2	493
AUSF	963*	1762*	1550*	10765*
GEW DT	1430		9336	
EU	928	1044	1317	2493
FRANKR	30	24	58	489
NIEDL	43	200	73	276
ITAL	215	78	343	226
G BRIT	9	521	10	524
PORTUG	150	54	165	407
OESTER	62	62	90	100
LUXEMB			1	217
NORWEG			8	275
SCHWZ	4	81	23	657
TUERK			1	253
POLEN	2	75	11	496
TSCHE	1	20	9	831
UNGARN			18	196
RUSSLD			3	65
MAROKK			4	205
LIBYEN	6	65	6	65
AEGYPT	1	30	12	385
USA	18	393	99	1784
PERU			3	506
IRAN			2	150
SAUDIA			1	140
VIETN			1	71
CHINA			5	1756

8462 41 10

LOCHSTANZ USW NUM GEST METFLACHERZ

	STUECK		STUECK	
EINF	25*	4004*	287*	49433*
GEW DT	2263		33600	
AUS LG	1	277	3	679
EU	15	548	190	14392
FRANKR	15	548	174	10894
NIEDL			1	170
ITAL			6	1090
G BRIT			1	133
DAENM			1	89
SPAN			1	913
OESTER			5	903
BELGI			1	200
SCHWZ	3	1650	16	9437
POLEN	1	77	1	77
USA	3	795	22	9045
SINGAP			1	185
JAPAN	3	934	57	16297
AUSF	43*	15505*	461*	176250*
GEW DT	5189		53735	
EU	16	6653	205	78653
FRANKR	4	1845	40	14320
NIEDL	1	332	29	7876
ITAL	2	1150	38	11459
G BRIT	5	1981	28	10795
IRLAND			3	1741
DAENM			2	1920
GRIECH			2	659
SPAN	4	1345	35	13551
SCHWED			7	4318
FINNL			3	2589
OESTER			9	5352
BELGI			9	4071
ISLAND			1	133
NORWEG			1	110
SCHWZ	1	287	25	5552
MALTA			3	1266
TUERK			6	1482
LITAU			1	378
POLEN	2	329	15	3463

Wichtigste Ursprungs- und Bestimmungs-Laender	OKTOBER 1999 dt = 100kg	OKTOBER 1999 1000 DM	JAN./OKT. 1999 dt = 100kg	JAN./OKT. 1999 1000 DM
TSCHE			11	3961
SLOWAK			5	989
UNGARN	5	861	23	3247
RUMAEN			2	2373
RUSSLD	2	859	4	1802
SLOWEN			1	614
AEGYPT			3	2352
KENIA			1	59
S AFR			3	831
USA	12	4003	91	35431
MEXIKO			1	2898
GUATEM			1	1070
KOLUMB			1	387
VENEZU			1	859
BRASIL			5	3039
ARGENT			3	271
IRAN	1	261	1	261
OMAN			1	870
INDIEN			2	305
THAIL			2	543
INDONE			2	452
MALAYS			2	298
SINGAP			4	1215
CHINA			4	6823
SKOREA	2	810	5	2670
JAPAN			9	3492
TAIWAN			6	3411
HONGK			6	2335
AUSTRL	1	360	1	360
NEUSEE	1	1082	2	2095

8462 41 90

LOCHSTANZ USW NUM GEST AND MET-ERZ

	STUECK		STUECK	
EINF	3*	440*	48*	4188*
GEW DT	159		1110	
EU	1	348	4	790
FRANKR	1	348	3	786
SCHWZ	1	5	27	3062
TSCHE	1	87	5	89
UKRAIN			3	181
AUSF	4*	905*	26*	8689*
GEW DT	184		3808	
PV	1	25	1	25
EU	1	74	1	74
NIEDL	1	74	1	74
SCHWZ			1	2661
POLEN	2	100	3	151
TSCHE			3	103
UNGARN			3	90
RUMAEN			3	475
UKRAIN			2	900
RUSSLD			1	99
AEGYPT			1	68
USA	1	731	4	2561
BRASIL			1	124
IRAN			1	930
SAUDIA			1	325
AUSTRL			1	127

8462 49 10

AND LOCHSTANZ USW F METFLACHERZGN

	STUECK		STUECK	
EINF	226*	1544*	1585*	10657*
GEW DT	1410		6426	
EV			1	4
AUS LG			2	20
EU	71	1392	509	5974
NIEDL			2	465
ITAL	2	15	64	778
G BRIT	16	241	58	1083
BELGI	53	1136	372	3617
SCHWZ			25	3435
TSCHE			4	89
UKRAIN			5	232
RUSSLD			3	208
USA			6	110
JAPAN	150	61	782	329
TAIWAN	4	60	6	131
AUSF	104*	3865*	1003*	23273*
GEW DT	977		8579	
EU	58	1041	694	8680
FRANKR	15	1	79	1074
NIEDL	5	30	63	874
ITAL	23	3	285	1047
G BRIT			37	686
DAENM	1	3	28	292
GRIECH	1	724	5	2645
PORTUG			41	80
SPAN	4	5	38	206
FINNL			4	380
OESTER	7	188	59	626
BELGI	1	73	34	633
ISLAND			5	91
NORWEG	1	15	8	203
SCHWZ	9	202	36	1334
POLEN	2	49	12	286
TSCHE	2	40	11	370
UNGARN	1	69	6	1054
AEGYPT			4	117
S AFR			8	85
USA	2	681	73	1735
MEXIKO			15	275
VENEZU			2	219
BRASIL	11	1670	42	5226
ISRAEL			9	281

Wichtigste Ursprungs- und Bestimmungs-Laender	OKTOBER 1999 dt = 100kg	OKTOBER 1999 1000 DM	JAN./OKT. 1999 dt = 100kg	JAN./OKT. 1999 1000 DM
JORDAN			1	204
SAUDIA			5	349
A EMIR			1	55
CHINA			6	1621
JAPAN			4	124
HONGK	5	11	10	318
AUSTRL			5	189

8462 49 90

AND LOCHSTANZ USW F AND MET-ERZGN

	STUECK		STUECK	
EINF	221*	3474*	2116*	28271*
GEW DT	1588		11446	
PV	4	5	4	5
EU	108	1669	524	9560
FRANKR	1	7	15	344
ITAL	8	457	67	1859
DAENM			1	202
SPAN	89	938	378	4967
SCHWED			5	112
OESTER			1	295
BELGI	10	267	56	1842
SCHWZ	64	1737	117	16954
ESTLD			2	80
TSCHE			42	148
USA	4	5	34	322
SINGAP			13	143
JAPAN			15	392
TAIWAN	3	21	62	321
AUSF	143*	1930*	832*	14024*
GEW DT	700		5705	
PV			1	49
EU	110	1109	525	6605
FRANKR	4	23	44	397
NIEDL	51	509	235	1870
DAENM	6	8	27	648
SPAN	7	270	29	416
FINNL			28	124
OESTER	22	88	109	482
BELGI	9	164	29	2451
SCHWZ	2	262	27	1702
POLEN			20	211
SLOWAK			10	381
UNGARN			9	180
RUSSLD			5	225
SLOWEN			4	261
USA	2	355	31	595
KANADA	1	71	2	95
MEXIKO			8	387
BRASIL			9	2680
IRAN	1	113	2	126
HONGK			3	134

8462 91 10

HYDR PRESSEN Z FORM MET-PULVER USW

	STUECK		STUECK	
EINF	1*	50*	10*	2333*
GEW DT	200		837	
EU	1	50	1	50
DAENM	1	50	1	50
SCHWZ			5	2133
USA			2	125
AUSF	5*	5593*	47*	19900*
GEW DT	1935		6736	
EU	2	928	26	6725
FRANKR	1	55	10	2999
NIEDL			5	426
ITAL			4	814
G BRIT	1	873	3	1472
DAENM			1	640
OESTER			3	374
POLEN			1	360
TSCHE			1	706
SLOWAK			1	1254
W RUSS		500		500
USA			5	1600
KANADA	1	2580	2	4418
BRASIL	1	1270	4	2152
IRAN	1	315	5	554
TAIWAN			2	1631

8462 91 50

AND HYDR PRESS NUMER GEST F METBEA

	STUECK		STUECK	
EINF	4*	899*	48*	8669*
GEW DT	315		4462	
EU			3	549
ITAL			1	366
OESTER			2	183
LIECHT			2	599
SCHWZ			3	212
TSCHE	3	128	32	1431
USA			3	3286
THAIL			1	54
CHINA			2	958
JAPAN	1	771	2	1580
AUSF	6*	1687*	110*	181345*
GEW DT	668		124192	
EU	6	1687	31	15248

Wichtigste Ursprungs- und Bestimmungs-Laender	OKTOBER 1999 dt = 100kg	OKTOBER 1999 1000 DM	JAN./OKT. 1999 dt = 100kg	JAN./OKT. 1999 1000 DM
FRANKR	3	562	15	6558
NIEDL			3	418
ITAL			1	1164
G BRIT			1	2870
IRLAND	1	445	3	917
PORTUG			1	122
OESTER	2	680	5	2632
LUXEMB			2	567
SCHWZ			4	4783
TUERK			4	6900
POLEN			1	106
TSCHE			6	4748
UNGARN			2	589
S AFR			2	413
USA			34	116764
KANADA			2	4562
MEXIKO			10	19569
BRASIL			8	1998
LIBAN			1	196
ISRAEL			2	405
INDIEN			1	921
JAPAN			2	4143

8462 91 90

AND HYDR PRESSEN F METALLBEARBEITG

	STUECK		STUECK	
EINF	271*	2421*	1686*	22177*
GEW DT	2271		13703	
LV			9	128
AUS LG			2	44
EU	207	760	1105	5795
ITAL	177	303	925	4033
G BRIT	13	93	24	557
DAENM			22	130
SCHWED	3	207	44	686
FINNL	12	152	72	853
BELGI	1	4	7	480
NORWEG			5	171
SCHWZ	5	1213	44	9121
TUERK			3	378
POLEN			216	783
TSCHE	3	49	49	776
UNGARN	33	30	127	381
RUSSLD			2	95
USA	23	369	79	2862
INDIEN			4	119
SKOREA			2	146
JAPAN			20	438
TAIWAN			14	81
AUSF	87*	7351*	789*	81984*
GEW DT	6762		60501	
EU	54	2924	548	23893
FRANKR	9	1254	219	7178
NIEDL	7	271	85	7558
ITAL	9	891	41	2530
G BRIT	7	235	24	506
DAENM	2	56	12	354
GRIECH			6	1316
PORTUG			14	797
SPAN	3	42	22	1390
SCHWED	1	27	11	502
FINNL	1	4	7	238
OESTER	11	42	65	657
BELGI	1	49	33	755
LUXEMB	3	13	5	78
SCHWZ	5	849	21	2988
TUERK	3	153	8	544
POLEN	4	118	37	1513
TSCHE	3	34	25	6041
SLOWAK	2	59	9	1329
UNGARN	1	80	20	1492
RUSSLD			3	921
AEGYPT			16	841
S AFR	1	186	3	402
USA	3	536	42	34814
MEXIKO			3	267
BRASIL	1	529	4	1793
LIBAN			1	60
KUWAIT			1	65
A EMIR			6	184
INDIEN			3	498
INDONE	1	1760	1	1760
CHINA			1	82
SKOREA			1	541
JAPAN			6	626
TAIWAN	1	9	4	333
HONGK	1	25	2	1722
AUSTRL	6	75	7	119

8462 99 10

AND PRESSEN Z FORM V METPULVER USW

	STUECK		STUECK	
EINF	2*	24*	53*	1122*
GEW DT	9		406	
EU	1	10	50	902
ITAL			2	571
DAENM	1	10	47	302
TUERK			1	139
USA	1	14	2	81
AUSF	1*	4*	30*	24014*
GEW DT	1		5496	
LV			1	214
EU	1	4	9	5095
ITAL			4	3646
G BRIT			1	194
SPAN			2	1101

Wichtigste Ursprungs- und Bestimmungs-Laender	OKTOBER 1999 dt = 100kg	OKTOBER 1999 1000 DM	JAN./OKT. 1999 dt = 100kg	JAN./OKT. 1999 1000 DM
OESTER			1	150
SCHWZ			2	1503
S AFR			3	52
USA			12	15867
KANADA			1	851
AUSTRL			1	600
8462 99 50				
AND PRESSEN F METBEARB NUMER GEST				
	STUECK		STUECK	
EINF	2*	5648*	12*	8974*
GEW DT	1862		3947	
EU	2	5648	3	5880
FRANKR			1	232
ITAL	1	3468	1	3468
BELGI	1	2180	1	2180
SCHWZ			3	1924
SLOWEN			3	833
USA			1	306
AUSF	1*	135*	25*	24697*
GEW DT	24		6269	
EU			6	8406
ITAL			1	2264
G BRIT			2	2691
PORTUG			1	2485
OESTER			2	966
SCHWZ			2	2964
SLOWEN			2	431
USA	1	135	12	11996
CHINA			1	869
8462 99 90				
AND PRESSEN F METALLBEARBEITUNG				
	STUECK		STUECK	
EINF	128*	2566*	1157*	37432*
GEW DT	2313		28140	
EV			2	65
LV			5	370
PV			21	46
AUS LG			2	110
EU	8	1276	409	11808
FRANKR			37	584
NIEDL			16	589
ITAL	6	1247	115	8316
G BRIT	1	11	4	358
DAENM			147	242
PORTUG			6	144
SPAN			42	83
SCHWED			5	215
OESTER	1	18	27	1111
BELGI			9	146
SCHWZ	12	734	77	5334
TSCHE	23	29	100	2394
SLOWAK	32	79	116	604
UNGARN	3	10	80	1290
BULGAR	11	262	50	2583
W RUSS			2	174
RUSSLD			5	145
SLOWEN			10	221
USA	8	94	70	7617
SKOREA			4	1495
JAPAN			8	2461
TAIWAN			91	785
AUSF	562*	32684*	7074*	245574*
GEW DT	10175		106300	
EV			1	59
LV			6	13017
PV			15	492
EU	141	22211	2615	74212
FRANKR	55	10744	835	26452
NIEDL	4	106	161	5077
ITAL	6	246	118	7654
G BRIT	4	24	301	1801
DAENM			331	1504
GRIECH	1	151	11	504
PORTUG	1	9	19	2413
SPAN	51	7236	345	13133
SCHWED	4	30	112	1765
FINNL	1	8	44	345
OESTER	9	644	210	4527
BELGI	5	3013	90	6757
LUXEMB			19	2260
NORWEG			5	172
SCHWZ	29	452	458	10002
TUERK			35	557
ESTLD			7	50
LITAU	2	29	8	95
POLEN	6	85	82	1927
TSCHE	1	4	145	19662
SLOWAK	1	11	23	1048
UNGARN	3	76	128	3685
RUMAEN			71	773
BULGAR			7	511
RUSSLD	8	394	20	729
TADSCH	1	88	1	88
SLOWEN	2	186	11	1594
KROAT			6	463
MAROKK			4	351
ALGER			1	253
TUNES	4	22	74	518
AEGYPT	3	56	23	429
GAMBIA	1	53	1	53
S AFR	8	79	22	451
USA	229	7106	2259	77746
KANADA	1	1130	7	1518
MEXIKO		2	32	2439

Wichtigste Ursprungs- und Bestimmungs-Laender	OKTOBER 1999 dt = 100kg	OKTOBER 1999 1000 DM	JAN./OKT. 1999 dt = 100kg	JAN./OKT. 1999 1000 DM
PERU			6	891
BRASIL	8	450	24	2546
URUGU				308
ARGENT			5	2134
SYRIEN			1	60
IRAN			8	152
ISRAEL			4	990
A EMIR			1	419
INDIEN	5	48	29	775
THAIL			6	780
MALAYS			4	169
SINGAP	23	66	61	169
PHILIP			41	341
CHINA	2	26	72	31294
SKOREA			137	150
JAPAN	80	54	541	2183
TAIWAN			2	1799
HONGK			44	207
AUSTRL			3	146
8463 10 10				
DRAHTZIEHMASCHINEN				
	STUECK		STUECK	
EINF	18*	477*	115*	6634*
GEW DT	128		4070	
EU	1	249	20	908
ITAL	1	249	20	908
SCHWZ			4	826
ESTLD			1	214
SLOWAK			30	3596
UNGARN			26	200
RUMAEN			1	81
USA	17	228	31	715
JAPAN			2	94
AUSF	33*	8525*	351*	85741*
GEW DT	2613		27712	
EU	4	1176	60	21560
FRANKR			13	5284
NIEDL			2	2256
ITAL			3	100
G BRIT	1	334	9	2840
IRLAND	1	326	2	652
GRIECH			2	551
PORTUG			1	752
SPAN			25	8293
SCHWED	2	516	2	516
BELGI			1	316
SCHWZ			9	1721
TUERK	1	301	5	2321
POLEN			12	4977
TSCHE	6	101	7	149
UNGARN			3	96
BULGAR			1	502
MAROKK			7	992
ALGER			5	924
AEGYPT			2	837
K VERD			1	114
GHANA			4	401
USA	8	1905	128	14509
KANADA	8	2489	10	4615
MEXIKO	3	528	7	7928
VENEZU			30	1635
SURIN			1	115
PERU			1	564
BRASIL			17	290
ARGENT			1	199
IRAN			4	844
SAUDIA			2	675
A EMIR			1	1820
INDIEN	1	288	3	792
THAIL			3	1111
VIETN	1	1470	2	2479
MALAYS			3	131
SINGAP			2	1410
PHILIP	1	264	1	264
CHINA			3	3524
JAPAN		3	11	6009
TAIWAN			1	745
AUSTRL			2	1431
8463 10 90				
AND ZIEHBAENKE F STANGEN ROHRE USW				
	STUECK		STUECK	
EINF	1*	8*	72*	2888*
GEW DT	15		1516	
EU	1	8	24	1466
NIEDL			2	208
ITAL			18	1186
G BRIT			2	60
LIECHT			33	345
SCHWZ			6	301
SLOWAK			5	701
AUSF	5*	447*	68*	25823*
GEW DT	88		7601	
EU	3	282	15	1400
NIEDL	3	282	3	282
ITAL			4	750
SPAN			2	216
SCHWED			1	80
BELGI			2	51
TUERK			4	790
POLEN			11	1177
SLOWAK			2	93
BULGAR			2	404
ALGER			1	115
LIBYEN	2	165	2	165
USA			5	6437
MEXIKO			16	2580

Wichtigste Ursprungs- und Bestimmungs-Laender	OKTOBER 1999 dt = 100kg	OKTOBER 1999 1000 DM	JAN./OKT. 1999 dt = 100kg	JAN./OKT. 1999 1000 DM
BRASIL			2	9067
SAUDIA			1	223
INDIEN			1	160
MALAYS			1	74
SKOREA			1	3974
JAPAN			1	72
8463 20 00				
GEWINDEWALZ- OD GEWINDEROLLMASCH				
	STUECK		STUECK	
EINF	5*	66*	64*	3032*
GEW DT	104		1940	
EU	1	23	9	524
ITAL			4	427
SCHWZ			3	876
POLEN			28	1346
UKRAIN	4	43	15	167
AUSF	12*	1277*	103*	14201*
GEW DT	363		3284	
EU			23	2937
FRANKR			6	629
NIEDL			1	58
ITAL			3	227
G BRIT			5	559
SPAN			2	202
SCHWED			1	436
FINNL			1	401
BELGI			4	425
SCHWZ			6	571
TUERK			2	445
POLEN	1	15	3	271
W RUSS			1	183
S AFR	1	63	3	161
USA	2	291	26	4856
KANADA			2	613
INDIEN			1	89
THAIL	3	171	3	171
INDONE			2	220
MALAYS			3	385
CHINA			2	334
SKOREA	1	197	2	1697
JAPAN	2	528	7	1123
8463 30 00				
AND BE- VERARBMASCH F METALLDRAHT				
	STUECK		STUECK	
EINF	68*	3711*	719*	33288*
GEW DT	850		10650	
LV			10	610
EU	48	2267	422	11856
FRANKR	31	854	95	3622
NIEDL			2	428
ITAL	16	844	141	3880
G BRIT	1	569	6	1002
DAENM			7	230
OESTER			5	539
BELGI			164	2124
SCHWZ	10	833	67	14493
POLEN			9	271
SLOWAK			6	543
UNGARN			4	138
S AFR			62	1298
USA	3	16	77	1405
KANADA			3	420
BRASIL			10	618
A EMIR			2	147
JAPAN			28	1178
TAIWAN	7	595	9	721
AUSF	71*	6731*	764*	87395*
GEW DT	1309		19843	
EV			2	265
LV			2	175
PV			3	228
8463 90 00				
AND MET-BE- VERARBEITMASCH SPANLOS				
	STUECK		STUECK	
EINF	64*	1523*	1325*	25730*
GEW DT	368		7312	
EV			1	10
LV	2	163	3	456
AUS LG			2	254
EU	11	358	205	8806
FRANKR	2	157	25	3006
NIEDL			21	153
ITAL	2	10	42	550
G BRIT	3	162	35	2560
PORTUG			2	51
SPAN			37	163
OESTER	1	10	12	2098
BELGI			11	155
SCHWZ	20	562	240	10441
TSCHE	6	49	501	2719
SLOWAK	1	10	5	134
UNGARN	1	162	10	427
RUMAEN	1	2	31	244
USA	12	292	127	1035
KANADA			9	208
KOLUMB			1	60
INDIEN	12	88	37	425
TAIWAN			38	857

Wichtigste Ursprungs- und Bestimmungs-Laender	OKTOBER 1999 dt = 100kg	OKTOBER 1999 1000 DM	JAN./OKT. 1999 dt = 100kg	JAN./OKT. 1999 1000 DM
AUSF	126*	12737*	1506*	167154*
GEW DT	1711		29995	
EV	1	28	1	28
LV			1	18
PV			3	161
EU	80	4436	677	70296
FRANKR	2	1659	75	9909
NIEDL	2	88	61	5317
ITAL	18	866	117	11436
G BRIT	14	407	76	6657
IRLAND			11	314
DAENM	7	98	71	4759
GRIECH	1	4	10	334
PORTUG	3	398	24	1475
SPAN	18	268	61	7178
SCHWED	4	10	40	5822
FINNL	1	9	19	1263
OESTER	4	559	72	10534
BELGI	6	70	41	5298
NORWEG	3	32	6	816
SCHWZ	4	327	83	2827
TUERK	1	87	46	2635
LETTLD			1	63
LITAU			1	77
POLEN	2	86	55	3940
TSCHE	1	133	111	5163
UNGARN			19	716
RUMAEN			1	58
W RUSS			5	692
RUSSLD	5	121	34	1960
SLOWEN			18	470
KROAT			5	70
TUNES			8	394
AEGYPT			5	844
S AFR			6	627
USA	11	1851	168	37968
KANADA	4	3171	21	8204
MEXIKO	7	216	19	1123
BRASIL			59	12980
IRAN			11	2572
WJ GAZ	4	131	4	131
A EMIR			11	1069
OMAN	1	84	1	84
INDIEN			21	1230
MALAYS			22	187
SINGAP			5	166
PHILIP			5	103
CHINA			27	2238
SKOREA	1	2036	13	2520
JAPAN			6	3709
TAIWAN			4	463
HONGK			4	412

8464 10 10

SAEGEM F HALBLEITEREINKRISTALLBARR

	STUECK		STUECK	
EINF	25*	4355*	105*	27573*
GEW DT	209		1435	
SCHWZ	1	57	16	4283
USA			7	2690
ISRAEL			2	300
SKOREA			1	432
JAPAN	15	4289	67	19806
AUSF	6*	921*	10*	2137*
GEW DT	96		223	
EU	1	448	2	519
FRANKR	1	448	1	448
G BRIT			1	71
SCHWZ			1	1046
UNGARN			1	60
RUSSLD	4	267	4	267
ISRAEL	1	206	1	206

8464 10 90

AND SAEGEM F STEINE AND MIN STOFFE

	STUECK		STUECK	
EINF	12383*	2869*	101494*	23894*
GEW DT	2829		20132	
EV	8	6	9	9
LV			1	54
EU	654	583	17959	9513
NIEDL	27	24	252	1458
ITAL	593	490	17641	6490
SCHWED			20	566
OESTER	8	64	89	805
NORWEG	2	3	15	131
SCHWZ	58	1067	1406	5380
LETTLD			3631	167
POLEN			23	202
TSCHE	97	212	841	1759
UNGARN	184	228	3308	2109
UKRAIN			2	113
USA	7	68	1286	650
CHINA	11381	708	71710	3612
JAPAN			1000	225
AUSF	1356*	1687*	11201*	18777*
GEW DT	792		8794	
EV			5	54
EU	1175	741	7307	11242
FRANKR	2	6	452	1075
NIEDL	10	254	1111	2522
ITAL	12	14	134	499
G BRIT	7	11	212	966
IRLAND	1	18	84	107
SPAN	2	26	57	272
SCHWED	1	4	76	479
OESTER	709	106	3899	2576
BELGI	36	240	316	2402
NORWEG			15	327
SCHWZ	31	308	442	1114
TUERK			18	122
POLEN	13	22	1624	1082
TSCHE	118	36	968	345
UNGARN	3	54	46	221
UKRAIN			36	137
RUSSLD	1	12	215	1943
USA	9	328	137	708
KANADA	1	120	2	315
BRASIL			8	90
ISRAEL			8	219
INDIEN			24	187

8464 20 05

SCHLEIFMASCH USW Z BEARB V WAFERS

	STUECK		STUECK	
EINF	5*	12256*	35*	49207*
GEW DT	210		1039	
EU	3	3962	7	8280
ITAL			1	442
G BRIT	2	3950	4	7820
TSCHE			1	4111
USA	3	8294	23	31443
JAPAN			4	5373
AUSF	*	*	2*	158*
GEW DT			3	
SINGAP			2	158

8464 20 11

SCHLEIF- POLIERMASCH F OPT GLAESER

	STUECK		STUECK	
EINF	203*	1780*	2386*	18464*
GEW DT	134		1005	
EV	1	5	1	5
PV			15	99
EU	47	594	520	8325
FRANKR	35	349	383	6446
G BRIT			4	336
SPAN	8	95	123	1374
OESTER	3	135	3	135
SCHWZ	30	1003	171	4297
USA			5	1898
JAPAN	124	173	1388	3722
AUSF	100*	5705*	1464*	47893*
GEW DT	479		3513	
PV			8	59
EU	41	1753	126	3777
FRANKR	6	700	30	1451
NIEDL	4	444	20	470
G BRIT	2	204	10	301
PORTUG			8	610
SPAN	9	197	9	197
OESTER	18	191	32	690
NORWEG			11	205
SCHWZ	7	273	65	3947
TUERK			6	173
POLEN	1	22	9	221
TSCHE	8	432	192	2496
UNGARN	11	21	57	418
RUMAEN			8	90
BULGAR			20	170
SLOWEN			5	209
BR JUG			5	169
MAROKK			39	255
S AFR			12	308
USA	16	1807	560	23376
KANADA			79	1318
BRASIL			34	1170
CHILE			30	480
LIBAN			3	99
ISRAEL			14	1687
PAKIST			3	78
INDIEN			6	193
THAIL			6	105
SINGAP	1	98	16	2190
CHINA			1	322
JAPAN	6	354	18	948
TAIWAN			4	211
HONGK	5	725	25	1772
AUSTRL	4	220	59	1087
NEUSEE			1	69

8464 20 19

SCHLEIF- POLIERMASCHINEN F AND GLAS

	DT		DT	
EINF	509*	1373*	2262*	7415*
LV			4	10
AUS LG				63
EU	20	74	1051	2310
NIEDL		4	404	1012
ITAL	16	64	586	1221
SCHWZ	315	923	503	2033
TSCHE	144	312	513	1396
USA	30	58	123	569
JAPAN		6	72	1097
AUSF	253*	1072*	3864*	18346*
LV				20
EU	42	303	1502	9524
FRANKR	8	45	211	1895
ITAL	3	33	192	1706
G BRIT	14	168	175	1510
IRLAND			204	1912
DAENM			137	1224
SCHWED	1	10	373	511
OESTER	2	9	61	170
BELGI	4	10	79	290
NORWEG			1	55
SCHWZ	37	193	106	524
LETTLD			49	227
LITAU	44	118	106	282
POLEN			323	218
TSCHE	25	59	515	648
UNGARN	2	5	27	78
RUMAEN			72	363
RUSSLD	74	80	210	532
USA	2	13	425	3490
BRASIL			60	573
CHINA			212	1061
HONGK	22	250	22	250

8464 20 20

SCHLEIF- POLIERMASCHINE KERAM WARE

	STUECK		STUECK	
EINF	2*	218*	1026*	413*
GEW DT	11		147	
EV			1	13
SCHWZ	2	218	4	352
AUSF	5*	1220*	16*	3358*
GEW DT	415		640	
LV	1	120	1	120
EU			5	1281
FRANKR			1	172
PORTUG			1	181
FINNL			1	181
LUXEMB			2	747
RUMAEN	1	120	1	120
KROAT			2	198
KOLUMB			1	350
CHINA			1	300
AUSTRL	1	1075	1	1075

8464 20 95

AND SCHLEIF- POLIERMASCH F STEINE USW

	DT		DT	
EINF	197*	958*	4874*	18558*
PV			37	572
AUS LG			5	28
EU	174	585	3899	12424
NIEDL	17	112	43	311
ITAL	107	156	2319	4616
G BRIT	2	21	36	330
SCHWED			32	169
OESTER	48	296	1412	6811
SCHWZ	11	249	792	4336
TUERK			9	54
UNGARN	2	80	20	851
USA	9	30	37	542
JAPAN			45	242
AUSF	300*	839*	4207*	11640*
PV		16	75	1246
EU	190	735	2396	6957
FRANKR			97	537
NIEDL			72	298
SPAN			75	101
SCHWED	80	295	838	1493
FINNL			345	848
OESTER	35	74	193	845
BELGI	75	366	635	2287
LUXEMB			91	395
SCHWZ		16	203	2026
LITAU			90	77
POLEN			595	235
TSCHE			178	561
RUMAEN			35	77
NIGERI			15	60
USA			246	391
ISRAEL			30	534
OMAN			19	158
AUSTRL	22	51	85	257

8464 90 10

MASCH Z RITZEN V HALBLEITERSCHEIBEN

	STUECK		STUECK	
EINF	1*	548*	2*	557*
GEW DT	8		30	
JAPAN	1	548	1	548
AUSF	*	*	2*	74*
GEW DT			1	
EU			2	74

Wichtigste Ursprungs- und Bestimmungs-Laender	OKTOBER 1999 dt = 100kg	OKTOBER 1999 1000 DM	JAN./OKT. 1999 dt = 100kg	JAN./OKT. 1999 1000 DM
8464 90 20				
MASCHINEN Z BEARB V KERAM WAREN				
	STUECK		STUECK	
EINF	1785*	15*	11787*	536*
GEW DT	10		555	
EU	1783	13	9967	297
ITAL			2731	154
G BRIT			1386	83
SCHWZ			4	162
AUSF	4*	237*	993*	1020*
GEW DT	123		471	
EU			985	59
SLOWAK	4	237	4	237
CHINA			2	692
8464 90 80				
ANO WERKZEUGMASCHINEN FUER STEINE USW				
	DT		DT	
EINF	1682*	961*	8893*	18572*
EV			14	58
LV				20
PV			349	328
EU	130	191	1388	3819
FRANKR			55	380
NIEDL	5	42	159	570
ITAL	98	55	882	2150
SPAN			89	139
OESTER	25	80	133	452
LIECHT	52	363	512	3565
SCHWZ	870	162	3465	6611
MARINO			29	79
LETTLD			317	174
POLEN		2	447	408
TSCHE	452	24	970	565
UNGARN			11	67
RUSSLD			12	108
USA			13	482
KANADA			83	285
CHINA	143	69	1067	711
SKOREA	35	150	35	150
JAPAN			182	1283
AUSF	1825*	5920*	16116*	54731*
EV			14	121
LV			5	43
EU	545	1881	6219	22546
FRANKR	43	151	1227	3861
NIEDL	330	1177	1156	3157
ITAL	6	51	286	1296
G BRIT	7	57	549	2975
DAENM	69	164	458	1865
PORTUG			97	184
SPAN	1	2	68	415
SCHWED	1	28	33	242
FINNL	3	30	389	1970
OESTER	75	172	1291	3801
BELGI	7	39	405	1588
LUXEMB	3	6	241	1058
NORWEG			132	226
LIECHT	5	44	88	527
SCHWZ	48	276	265	1654
LETTLD	133	63	147	135
POLEN	71	54	814	1813
TSCHE	123	587	847	2404
UNGARN	75	88	286	521
RUMAEN			119	112
UKRAIN	3	16	67	270
W RUSS			88	119
RUSSLD	194	468	1456	4547
SLOWEN		15	361	711
KROAT			187	626
AEGYPT			572	671
USA	324	849	3228	11116
KANADA			38	645
MEXIKO			61	54
COSTA			30	105
BRASIL			107	855
IRAN	263	1323	290	1575
JORDAN			134	391
A EMIR			38	475
OMAN			98	628
INDIEN		64		64
SINGAP			8	146
CHINA			58	296
JAPAN	2	24	13	173
AUSTRL			165	483
8465 10 10				
KOMB HOLZBEARBMASCH EINZELHANDZUF				
	STUECK		STUECK	
EINF	66*	1134*	841*	20006*
GEW DT	550		7310	
EV			1	223
LV			1	105
EU	66	1134	775	17576
FRANKR	3	15	243	779
ITAL	50	959	239	14475
DAENM			2	153
OESTER	13	160	286	2108
SCHWZ			3	493
TUERK			2	64
POLEN			10	340
TSCHE			28	449
SLOWEN			1	71
USA			10	883
KANADA			1	83
AUSF	97*	3133*	1526*	43747*
GEW DT	789		12572	
EV			1	105
LV			1	60
PV			1	13
EU	40	667	802	18461
FRANKR	9	112	103	2898
NIEDL	14	172	233	3235
ITAL	1	2	19	869
G BRIT	4	33	80	4007
GRIECH	3	63	28	386
SPAN	5	197	45	1896
SCHWED			21	698
FINNL			34	463
OESTER			115	2070
BELGI	2	56	89	1784
SCHWZ	13	331	123	4252
TUERK	4	59	14	952
LITAU			4	366
POLEN	17	285	179	3858
TSCHE	7	98	34	1671
SLOWAK			3	761
UNGARN	1	40	21	574
RUMAEN			13	413
BULGAR			3	128
UKRAIN	1	362	1	362
W RUSS			5	109
RUSSLD	1	10	42	1926
ASERB			1	200
KASACH			1	227
SLOWEN	2	1061	10	1381
AEGYPT	3	102	4	188
USA			61	5301
MEXIKO			3	98
ISRAEL			3	85
VIETN			2	62
INDONE		20	20	422
MONGOL			1	90
CHINA		20	10	404
JAPAN			5	160
TAIWAN			1	106
AUSTRL	1	7	22	464
8465 10 90				
KOMB HOLZBEARBMASCH AUTOMAT ZUFUHR				
	STUECK		STUECK	
EINF	90*	1889*	607*	20715*
GEW DT	868		9226	
EV			1	5
LV			1	46
PV			1	72
AUS LG			2	470
EU			69	8847
FRANKR			3	1867
NIEDL			6	657
ITAL			44	3400
SPAN			8	864
SCHWED			4	1675
OESTER			2	370
SCHWZ	19	460	98	2461
TUERK			1	140
POLEN	4	237	49	770
TSCHE	66	1152	362	5761
SLOWAK			1	211
SLOWEN			1	210
SINGAP			1	64
CHINA			5	647
JAPAN			1	72
TAIWAN			5	1250
AUSF	238*	43951*	2125*	428440*
GEW DT	12779		123060	
EV			1	168
PV			6	1247
EU	110	24369	853	229030
FRANKR	29	4063	172	43304
NIEDL	7	2278	70	16130
ITAL	11	3260	98	39901
G BRIT	7	1751	79	16917
IRLAND	2	361	8	1252
DAENM	4	996	30	9550
GRIECH	2	530	25	6050
PORTUG	5	426	53	6784
SPAN	13	4936	104	28372
SCHWED	1	348	28	6033
FINNL	5	665	32	7044
OESTER	11	1489	70	25442
BELGI	13	3246	82	21890
LUXEMB			2	361
NORWEG			7	900
SCHWZ	7	1118	95	19413
MARINO			4	2457
TUERK	3	529	24	4491
ESTLD			3	186
LETTLD			9	1026
LITAU	1	160	10	1235
POLEN	11	1514	121	26647
TSCHE	1	384	29	4706
SLOWAK			8	1077
UNGARN	3	921	22	2309
RUMAEN	1	76	26	2127
BULGAR			2	612
UKRAIN			4	378
W RUSS			23	3766
RUSSLD	4	25	47	6649
ASERB			1	214
KASACH			1	120
USBEK	1	819	1	819
SLOWEN	1	401	7	2341
KROAT	1	208	4	447
MAROKK	1	864	1	864
TUNES			4	507
AEGYPT			2	653
ELFBK			1	935
GHANA	3	63	11	277
KAMERU			1	227
S AFR			11	2407
USA	55	7776	452	63969
KANADA	9	1887	66	12964
MEXIKO			23	778
KOLUMB			1	89
BRASIL	2	359	12	3192
CHILE			3	2238
BOLIV			1	292
ARGENT			33	4844
LIBAN			4	750
ISRAEL	2	192	9	1433
A EMIR	1	69	4	687
INDIEN			1	315
THAIL			7	1385
VIETN			1	56
INDONE			4	1036
MALAYS			16	2168
SINGAP			4	555
PHILIP			13	645
CHINA			21	2003
SKOREA	1	140	3	410
JAPAN	4	589	22	4584
TAIWAN	5	278	14	973
HONGK	2	406	10	627
AUSTRL	9	633	59	4915
NEUSEE			8	974
8465 91 10				
BANDSAEGEN FUER HOLZ KORK BEIN USW				
	STUECK		STUECK	
EINF	4527*	1202*	22608*	12430*
GEW DT	1534		12241	
EU	95	187	1769	4265
FRANKR			56	209
ITAL	87	181	1367	3474
SCHWED			2	374
BELGI			3	52
SCHWZ	1	1	13	87
POLEN	167	277	338	2821
TSCHE	25	65	108	265
SLOWAK	1	27	7	195
USA			157	1287
CHINA	4220	609	15041	2333
JAPAN			652	154
TAIWAN	15	6	4509	929
AUSF	702*	1336*	23760*	17580*
GEW DT	878		13009	
EV			2	28
EU	617	871	22070	9842
FRANKR	43	394	1448	1945
NIEDL	46	47	619	726
ITAL	8	15	261	270
G BRIT	293	182	15532	3374
DAENM	14	21	908	398
PORTUG			252	238
SPAN	27	14	315	264
SCHWED	116	85	491	346
FINNL	22	28	1195	289
OESTER	17	18	792	1532
BELGI	25	56	184	368
SCHWZ	1	10	178	624
ESTLD			1	86
LETTLD	1	24	3	126
POLEN	8	12	115	271
TSCHE	1	4	509	184
UNGARN			74	180
RUMAEN	3	162	12	494
UKRAIN			13	359
W RUSS			21	167
RUSSLD	15	123	76	368
KROAT			2	93
B HERZ			1	61
PERU			128	203
BRASIL			7	2939
ARGENT			11	154
SINGAP			21	68
CHINA	3	43	32	284
JAPAN			13	56
8465 91 20				
KREISSAEGEN FUER HOLZ KORK USW				
	STUECK		STUECK	
EINF	34821*	4755*	260395*	45170*
GEW DT	5397		46359	
LV	1	6	6	107
AUS LG	14090	833	14243	1050
EU	3116	2052	17426	20384
FRANKR	882	570	1449	1065
ITAL	1667	524	10391	7732
G BRIT			3057	2132
SPAN	3	140	21	502
OESTER	521	792	2242	8827
SCHWZ	16	437	922	5036
TUERK			3	68
POLEN	197	34	314	545
TSCHE	79	386	2971	2020
BULGAR			1	104
W RUSS	1	3	2	101
SLOWEN			3	83

Wichtigste Ursprungs- und Bestimmungs-Laender	OKTOBER 1999 dt = 100kg	OKTOBER 1999 1000 DM	JAN./OKT. 1999 dt = 100kg	JAN./OKT. 1999 1000 DM
B HERZ			4	80
BR JUG			8	185
USA			105	1099
CHINA	31322	1789	208554	13025
JAPAN	60	29	4970	806
TAIWAN	25	22	4985	1550
AUSF	8749*	18053*	90962*	196302*
GEW DT	9795		103285	
LV	1	16	2	47
EU	6811	10091	73449	111704
FRANKR	220	719	6975	16507
NIEDL	809	1194	7832	11919
ITAL	201	449	2080	8470
G BRIT	1528	1154	11274	9402
IRLAND	71	36	582	1432
DAENM	69	116	10191	4429
GRIECH	34	4	258	1082
PORTUG	12	19	3100	2433
SPAN	105	1744	1814	11734
SCHWED	333	869	2976	9424
FINNL	418	693	5957	5924
OESTER	2528	2497	18163	21396
BELGI	476	524	4964	8304
LUXEMB	7	73	281	248
ISLAND			71	262
NORWEG	282	100	1563	817
SCHWZ	401	466	2913	6171
TUERK	17	36	154	1414
ESTLD			50	171
LETTLD	16	69	68	513
LITAU	8	76	26	453
POLEN	164	2839	2126	10782
TSCHE	146	168	1893	1904
SLOWAK	2	35	148	806
UNGARN	64	93	465	1294
RUMAEN	2	13	350	1456
UKRAIN			249	588
W RUSS	4	4	43	474
RUSSLD	150	373	575	2835
ASERB			4	93
SLOWEN	63	41	909	991
KROAT	7	36	41	511
BR JUG	3	28	12	147
NIGERI			97	197
S AFR	3	9	87	384
USA	79	1570	1440	33648
KANADA	4	799	110	7028
MEXIKO	3	28	25	297
COSTA			1	50
PERU			285	131
BRASIL			6	682
CHILE			7	98
ARGENT	5	4	28	183
LIBAN			6	155
ISRAEL	47	41	415	629
SAUDIA	205	78	587	221
A EMIR	106	65	436	448
INDIEN			4	70
THAIL	11	101	69	352
INDONE	2	38	94	592
MALAYS			149	585
PHILIP	1	116	14	225
CHINA			353	840
SKOREA	51	156	106	653
JAPAN			56	477
TAIWAN			40	1203
HONGK	2	339	37	518
AUSTRL			782	3937
NEUSEE			9	105

8465 91 90

AND SAEGEMASCHINE F HOLZ KORK USW

	STUECK		STUECK	
EINF	42847*	3304*	261071*	31808*
GEW DT	5288		31506	
AUS LG			159	430
EU	225	99	11867	9024
FRANKR			78	225
NIEDL	1	1	50	154
ITAL	220	27	11513	6336
OESTER	3	46	37	2120
BELGI	1	25	87	150
SCHWZ	646	68	1558	1757
POLEN	10	67	316	1017
TSCHE	16	14	64	590
RUMAEN	3	122	3	122
USA	2	5	530	409
CHINA	36901	2331	194271	12357
JAPAN			961	434
TAIWAN	4239	532	50579	5852
AUSF	693*	5336*	8466*	50867*
GEW DT	3206		25800	
PV			3	23
EU	471	2834	5935	20941
FRANKR	19	415	322	4845
NIEDL	184	12	1819	2247
ITAL	13	210	214	1272
G BRIT	3	108	67	2580
IRLAND			45	390
DAENM	5	1	426	1034
PORTUG			34	429
SPAN	5	727	41	1327
SCHWED	3	390	24	1333
FINNL			35	1066
OESTER	203	960	2317	2348
BELGI	14	5	348	1921
NORWEG	1	39	4	186
SCHWZ	36	35	229	1433
TUERK	1	108	5	307
LETTLD	1	16	5	296

Wichtigste Ursprungs- und Bestimmungs-Laender	OKTOBER 1999 dt = 100kg	OKTOBER 1999 1000 DM	JAN./OKT. 1999 dt = 100kg	JAN./OKT. 1999 1000 DM
LITAU	8	86	22	392
POLEN	25	208	163	2703
TSCHE	64	110	742	611
SLOWAK	2	52	24	415
UNGARN	2	62	131	468
RUMAEN	29	367	596	988
UKRAIN			13	1692
W RUSS			14	431
RUSSLD	2	35	39	1638
KROAT		1	14	189
B HERZ	5	23	17	291
ELFBK			5	59
GHANA			3	99
S AFR	1	48	13	703
USA	29	1081	204	10577
KANADA			10	990
GUYANA			2	99
SURIN			1	68
BRASIL			12	596
CHILE			5	955
BOLIV			2	190
ARGENT			3	64
A EMIR			2	134
THAIL			1	105
SINGAP	6	125	21	830
CHINA			20	608
JAPAN			12	164
HONGK			2	185
AUSTRL	1	39	10	682
NEUSEE			4	340

8465 92 00

HOBEL- FRAES- KEHLMASCH F HOLZ USW

	STUECK		STUECK	
EINF	997*	3073*	9657*	34102*
GEW DT	1671		21195	
EV			1	15
LV			12	224
PV			1	17
AUS LG	1	4	15	718
EU	368	1347	2780	19711
FRANKR	294	773	1353	3470
NIEDL	1	32	8	476
ITAL	61	490	1253	13194
G BRIT			10	502
DAENM			1	148
SCHWED	4	4	10	573
OESTER	8	48	106	1150
BELGI			8	153
NORWEG			2	103
SCHWZ	6	55	104	945
POLEN	6	263	54	1101
TSCHE	56	183	688	2378
UNGARN			8	127
RUMAEN	3	11	14	72
BULGAR	3	15	55	189
SLOWEN	99	464	604	4707
USA	271	97	674	1539
KANADA			6	128
CHINA	59	40	2993	430
JAPAN			85	103
TAIWAN	124	519	1570	2153
NEUSEE	1	63	2	127
AUSF	1089*	25469*	10168*	260314*
GEW DT	9171		85450	
LV			1	6
PV			147	10
EU	705	15276	6393	136821
FRANKR	38	2863	466	20140
NIEDL	65	1221	832	11367
ITAL	48	2318	537	23228
G BRIT	283	2298	2278	22394
IRLAND	13	17	108	2215
DAENM	16	482	329	8461
GRIECH	3	202	49	944
PORTUG	2	85	74	2660
SPAN	21	2015	274	9512
SCHWED	71	404	300	10144
FINNL	66	830	371	5610
OESTER	54	1871	549	12631
BELGI	24	627	210	7364
ISLAND			7	861
NORWEG	3	354	160	2446
SCHWZ	22	528	280	8199
TUERK	5	365	100	1496
ESTLD	5	78	27	1469
LETTLD	9	303	30	1766
LITAU	11	100	41	953
POLEN	72	1419	516	15298
TSCHE	25	586	240	3696
SLOWAK	1	109	23	290
UNGARN	6	53	141	2497
RUMAEN	27	290	145	2063
UKRAIN			29	940
W RUSS	1	19	19	319
MOLDAU	1	10	8	103
RUSSLD	32	746	187	5855
ASERB			7	203
KIRGIS	1	72	2	76
SLOWEN			43	996
KROAT	1	20	32	889
B HERZ			24	868
BR JUG	4	56	20	300
TUNES			3	317
AEGYPT			10	169
ELFBK			5	155
GHANA			4	228
NIGERI			5	138
TANSAN			4	108
MALAWI			2	124
S AFR	1	39	51	2046
USA	72	2468	665	32971
KANADA	6	718	90	6503

Wichtigste Ursprungs- und Bestimmungs-Laender	OKTOBER 1999 dt = 100kg	OKTOBER 1999 1000 DM	JAN./OKT. 1999 dt = 100kg	JAN./OKT. 1999 1000 DM
MEXIKO	2	12	10	198
COSTA			2	415
PERU			129	402
BRASIL			37	5607
CHILE	3	327	15	1486
BOLIV			5	115
PARAGU			1	75
ARGENT	4	352	17	2128
LIBAN			4	153
ISRAEL	3	133	22	677
KUWAIT	5	90	5	90
KATAR			1	60
A EMIR	4	6	15	275
INDIEN			3	188
THAIL			13	217
INDONE	2	41	23	1480
MALAYS			14	264
SINGAP	5	507	65	4462
PHILIP			9	198
CHINA			41	1017
SKOREA			7	1055
JAPAN	1	21	37	2392
HONGK	2	176	37	1597
AUSTRL	1	86	65	3619
NEUSEE	1	11	18	329

8465 93 00

SCHLEIF- POLIERMASCHINE F HOLZ USW

	STUECK		STUECK	
EINF	1384*	2048*	39533*	21221*
GEW DT	1123		13357	
LV			1	83
PV			384	5
AUS LG			150	3
EU	130	1515	1260	13452
FRANKR	1	155	94	184
NIEDL	38	3	208	550
ITAL	23	65	646	3542
G BRIT			6	1941
IRLAND			1	150
DAENM			15	58
OESTER	68	1292	284	5034
BELGI			4	968
SCHWZ	10	190	163	4334
POLEN	15	107	127	646
TSCHE	14	48	143	329
SLOWAK			104	56
BULGAR	55	38	3848	382
USA	2	26	36	142
JORDAN			2	87
CHINA	858	59	30872	1386
TAIWAN	253	54	1040	205
AUSF	359*	4819*	3890*	58023*
GEW DT	2060		22509	
EU	198	2237	2205	21242
FRANKR	27	28	398	1385
NIEDL	41	343	358	1329
ITAL	11	29	156	567
G BRIT	11	13	128	3936
IRLAND	3	14	46	1148
DAENM	19	281	135	1430
GRIECH	8	8	11	272
PORTUG	1	189	100	2095
SPAN	2	31	82	3272
SCHWED	28	376	280	1827
FINNL	3	25	74	417
OESTER	32	848	258	2444
BELGI	9	44	171	962
NORWEG	1	13	57	762
SCHWZ	37	323	350	4499
POLEN	14	104	193	4374
TSCHE	4	83	49	1011
UNGARN			10	927
RUMAEN	4	41	16	375
UKRAIN			3	174
W RUSS			6	427
RUSSLD	60	55	77	911
ASERB			2	67
SLOWEN			5	443
KROAT			1	81
AEGYPT			3	433
SIMBAB			1	63
S AFR			10	1059
USA	17	466	555	12081
KANADA	12	975	16	2109
MEXIKO			4	500
HONDUR			1	183
BRASIL	1	8	9	101
ARGENT			3	150
LIBAN			1	72
ISRAEL			2	152
BAHRAI	1	84	1	84
KATAR			1	84
INDIEN			5	804
THAIL			2	128
INDONE	1	72	7	862
MALAYS			3	286
SINGAP			11	175
CHINA	1	183	8	1001
SKOREA			2	712
JAPAN			8	225
HONGK			3	190
AUSTRL			28	278
NEUSEE	1	51	4	63

8465 94 00

BIEGE- ZUSAMMFUEGEMASCH F HOLZ USW

	STUECK		STUECK	
EINF	24*	906*	409*	18999*
GEW DT	552		8935	

Wichtigste Ursprungs- und Bestimmungs-Laender	OKTOBER 1999 dt = 100kg	OKTOBER 1999 1000 DM	JAN./OKT. 1999 dt = 100kg	JAN./OKT. 1999 1000 DM
AUS LG			3	497
EU	17	828	199	13152
ITAL			9	571
G BRIT			4	3250
DAENM			2	180
SPAN			1	240
OESTER	16	786	179	8603
BELGI			2	263
NORWEG			1	134
SCHWZ	4	21	70	2672
POLEN			5	101
TSCHE			8	311
USA			40	2068
BRASIL			1	180
MALAYS			1	90
JAPAN			4	190
AUSF	124*	9103*	1356*	129182*
GEW DT	4754		69046	
EV			1	16
LV			1	83
PV	1	100	12	372
EU	55	1038	504	39759
FRANKR	2	16	31	2895
NIEDL			16	600
ITAL	16	77	94	1000
G BRIT	2	36	59	2812
IRLAND			13	1022
DAENM			18	869
GRIECH			1	2015
PORTUG	9	144	47	1485
SPAN	2	63	31	18902
SCHWED			11	444
FINNL	1	199	3	302
OESTER	16	135	119	3323
BELGI	7	369	55	3800
LUXEMB			6	290
NORWEG	1	52	2	73
SCHWZ	5	34	35	2300
TUERK			9	3875
LETTLD			3	159
LITAU	3	37	12	288
POLEN	13	304	87	2569
TSCHE	1	100	29	1713
SLOWAK	1	7	13	191
UNGARN			12	758
RUMAEN	5	78	14	327
UKRAIN			11	174
W RUSS	1	13	10	264
RUSSLD	10	606	40	3110
ASERB			3	141
SLOWEN			4	397
KROAT			16	432
MAROKK			1	508
TUNES			4	348
AEGYPT			5	490
GHANA			2	354
SIMBAB			1	102
S AFR			11	250
USA	8	5140	187	27296
KANADA	6	1073	33	12855
MEXIKO	1	19	33	1284
HONDUR			6	282
BRASIL			16	5650
CHILE			4	84
PARAGU			1	121
ARGENT			5	3884
IRAN			1	58
BAHRAI	1	125	1	125
A EMIR			9	516
INDIEN			6	610
THAIL			35	734
INDONE	2	71	4	169
MALAYS			9	1696
SINGAP			4	189
MONGOL			2	53
CHINA			24	8394
SKOREA	7	341	16	2969
JAPAN			6	348
TAIWAN			1	890
HONGK			83	1377
AUSTRL			11	437

8465 95 00

BOHR- STEMMASCHINE F HOLZ KORK USW

	STUECK		STUECK	
EINF	191*	879*	14128*	13785*
GEW DT	392		7209	
EV			3	60
LV	1	75	2	149
AUS LG			2	137
EU	107	606	899	7314
ITAL	63	282	320	4932
SPAN	1	7	2	157
OESTER	28	306	332	1914
BELGI			2	178
SCHWZ	29	71	224	3777
TUERK			1	169
RUMAEN			165	185
UKRAIN			3	60
USA			97	559
ISRAEL	1	75	1	75
CHINA	17	61	12226	858
TAIWAN			13	310
AUSF	184*	12752*	1186*	114438*
GEW DT	3595		27188	
LV	1	75	4	137
PV			2	12
EU	48	2426	420	27177
FRANKR	7	1065	33	1310
NIEDL	3	140	58	7747
ITAL	13	12	56	6913
G BRIT	1	98	38	2262
DAENM	2	15	17	1856
GRIECH	2	87	7	1343
SPAN	2	236	28	891
SCHWED	2	20	23	1356
FINNL			9	671
OESTER	10	49	74	681
BELGI	3	702	59	2081
NORWEG			5	445
SCHWZ	4	30	42	2845
TUERK	1	21	6	917
LETTLD	51	22	55	94
POLEN	1	43	53	1608
TSCHE	2	6	9	239
UNGARN	1	198	3	201
RUMAEN	2	45	4	120
UKRAIN	1	78	3	122
RUSSLD	3	40	24	1861
USBEK			2	166
SLOWEN			4	463
USA	29	2864	182	10863
KANADA			1	117
BRASIL			7	208
ISRAEL	1	75	7	238
INDIEN	1	27	7	192
MALAYS			1	61
SINGAP	3	57	11	857
CHINA	6	1651	30	7126
SKOREA	2	24	39	6643
JAPAN	5	305	75	1504
TAIWAN	12	2766	119	39455
HONGK	7	2022	40	10519

8465 96 00

SPALT- HACK- SCHAELMA F HOLZ USW

	STUECK		STUECK	
EINF	1579*	3479*	10501*	23586*
GEW DT	3826		23493	
EV			1	10
LV	1	115	5	794
EU	1374	2396	9914	18626
FRANKR			198	279
ITAL	598	307	5688	5022
G BRIT			3	77
DAENM			189	1920
FINNL	1	176	8	261
OESTER	775	1913	3823	11002
SCHWZ	5	686	21	2024
LETTLD	27	167	162	767
POLEN			59	829
TSCHE	160	117	284	308
SLOWAK	2	53	2	53
UNGARN	11	60	49	316
USA			1	142
AUSTRL			3	444
AUSF	95*	4056*	1222*	65331*
GEW DT	2428		31164	
EV			1	82
LV			1	33
EU	53	2324	716	37842
FRANKR	10	271	89	7375
NIEDL	8	194	72	2408
ITAL			30	1244
G BRIT	5	236	57	5284
IRLAND	1	71	11	1095
DAENM	1	32	108	639
GRIECH			11	1184
PORTUG	2	520	14	1551
SPAN	1	13	21	2985
SCHWED	2	189	86	6864
FINNL	2	141	33	2264
OESTER	9	391	137	3878
BELGI	12	266	45	1049
NORWEG			14	605
SCHWZ	12	225	149	4937
TUERK			8	830
LETTLD			4	200
POLEN	5	165	29	1862
TSCHE	1	26	18	1416
SLOWAK			7	628
UNGARN	1	83	7	288
RUMAEN	8	193	16	387
W RUSS			13	274
RUSSLD			4	413
GEORG			1	50
SLOWEN	2	50	9	194
KROAT			2	174
B HERZ			1	78
TUNES			2	97
AEGYPT			1	60
SAMBIA			1	63
S AFR	1	105	6	373
USA	3	157	38	2719
KANADA			63	3450
MEXIKO			15	147
HONDUR			3	78
VENEZU			2	485
BRASIL			2	264
ARGENT			7	531
A EMIR			2	85
OMAN			1	71
PAKIST			2	97
THAIL	1	64	1	64
MALAYS	2	121	6	982
SINGAP	1	280	10	675
CHINA			4	1220
JAPAN	1	34	36	2437
TAIWAN	2	193	4	425
HONGK			2	205
AUSTRL			1	93
NEUSEE			6	291

8465 99 10

DREHMASCHINE F HOLZ KORK USW

	STUECK		STUECK	
EINF	1468*	428*	9659*	3832*
GEW DT	669		5786	
LV			1	22
EU	4	5	72	626
ITAL	3	3	19	376
SPAN			1	141
SCHWZ	4	195	6	214
TUERK			1	54
POLEN			43	682
BULGAR			50	240
CHINA	1457	182	8781	1163
TAIWAN	1	14	545	587
AUSF	72*	346*	918*	5691*
GEW DT	67		1745	
LV			1	29
EU	55	174	667	2961
FRANKR	1	22	81	253
NIEDL	2	1	50	139
ITAL	6	4	74	167
G BRIT	18	88	103	739
IRLAND			14	116
PORTUG	1	1	10	126
SCHWED	19	15	70	373
FINNL	1	1	22	87
OESTER	1	1	34	515
BELGI			63	356
SCHWZ			34	271
POLEN			8	127
W RUSS			2	208
SIMBAB			1	71
USA	1	129	15	1223
KANADA			2	266
PERU			24	60
CHINA			2	177

8465 99 90

AND WERKZEUGMASCH F HOLZ KORK USW

	STUECK		STUECK	
EINF	268*	8875*	110406*	50916*
GEW DT	3069		21947	
EV			1	26
LV			4	267
AUS LG			27	626
EU	220	6268	106900	32824
FRANKR	7	20	50	268
NIEDL	26	117	1794	900
ITAL	126	4942	635	19090
DAENM	10	94	62	430
SCHWED			13	160
OESTER	51	1095	430	8203
BELGI			37772	1820
LUXEMB			66132	1912
SCHWZ	24	1843	720	9253
TUERK	2	62	19	211
POLEN			77	235
TSCHE	2	65	46	800
SLOWAK	1	4	41	97
UNGARN			13	270
GEORG			28	440
KROAT			5	444
S AFR			9	67
USA	1	199	52	2622
KANADA			4	903
SINGAP			1	117
CHINA			1790	195
TAIWAN	12	425	620	2154
AUSF	147*	7432*	4666*	73116*
GEW DT	2994		24433	
EV			1	15
PV			1	9
EU	57	3601	3410	25369
FRANKR	10	748	472	3517
NIEDL	6	433	629	2042
ITAL	2	51	496	2799
G BRIT	4	110	97	2577
IRLAND			11	671
DAENM	5	436	289	2139
GRIECH			46	633
PORTUG	2	30	25	329
SPAN	4	738	200	1840
SCHWED	1	25	43	489
FINNL			61	186
OESTER	15	984	408	4052
BELGI	3	9	457	3820
LUXEMB	5	37	177	275
NORWEG			2	742
SCHWZ	8	252	67	3795
TUERK	2	179	7	549
LETTLD			4	1040
LITAU	4	26	16	320
POLEN	15	261	287	5129
TSCHE	3	18	99	3117
SLOWAK	1	123	10	849
UNGARN			42	1949
RUMAEN	1	22	200	706
UKRAIN	3	15	57	318
W RUSS			30	341
RUSSLD	2	46	29	705
SLOWEN			5	143
KROAT	1	123	4	147
ALGER				62
AEGYPT	1	15	26	501

Wichtigste Ursprungs- und Bestimmungs-Laender	OKTOBER 1999 dt = 100kg	OKTOBER 1999 1000 DM	JAN./OKT. 1999 dt = 100kg	JAN./OKT. 1999 1000 DM
GHANA			3	194
GABUN			1	806
UGANDA			1	153
S AFR			35	792
USA	11	1569	122	13800
KANADA	20	362	22	603
MEXIKO	4	109	8	1416
KOLUMB			1	85
BRASIL			8	1701
CHILE			5	90
IRAN			23	1172
ISRAEL			7	560
A EMIR	1	27	18	202
OMAN			4	353
BANGLA			1	382
MALAYS			2	374
SINGAP			18	437
CHINA	6	52	32	664
SKOREA			2	212
JAPAN	2	562	12	2115
TAIWAN			3	268
HONGK			2	230
AUSTRL			3	287
8466 10 10				
DORNE SPANNZANGEN UND HUELSEN				
	DT		DT	
EINF	647*	5295*	7099*	51622*
EV			2	74
LV	1	27	5	403
PV			9	17
AUS LG				2
EU	152	1683	1508	10780
FRANKR	22	425	332	3854
ITAL	24	240	677	1659
G BRIT	83	721	316	2687
SPAN		11	18	221
SCHWED	6	56	18	176
OESTER	12	205	105	1774
LIECHT	15	204	157	1986
SCHWZ	89	1760	745	14900
TUERK	1	2	86	236
POLEN	29	79	419	999
TSCHE	71	279	1147	3581
UNGARN	31	62	416	801
USA	20	599	483	9954
ISRAEL		5	142	515
INDIEN	16	94	176	1127
THAIL	37	35	288	406
CHINA	36	43	287	352
SKOREA	23	62	298	543
JAPAN	15	201	237	3222
TAIWAN	61	93	253	1002
AUSTRL			9	99
AUSF	1021*	14208*	7286*	117702*
EV		15		90
LV	1	12	3	361
PV		4	8	100
EU	494	6951	4148	55809
FRANKR	66	1055	583	9854
NIEDL	53	664	378	4387
ITAL	95	1425	772	10948
G BRIT	93	1562	797	11145
DAENM	20	261	165	1983
GRIECH	1	8	27	158
SPAN	49	484	322	4192
SCHWED	21	293	155	2156
FINNL	13	172	106	1142
OESTER	40	525	531	6422
BELGI	36	433	275	2996
NORWEG	2	35	34	647
SCHWZ	64	959	748	14696
TUERK	15	82	89	1310
POLEN	6	99	60	999
TSCHE	208	315	375	2608
SLOWAK	1	26	18	434
UNGARN	3	71	56	782
RUMAEN		6	6	171
SLOWEN	1	65	26	508
S AFR	2	37	31	409
USA	85	3260	799	22897
KANADA	7	206	39	1369
MEXIKO	1	19	43	612
BRASIL	85	899	300	3697
IRAN	1	12	14	216
ISRAEL	6	139	22	481
PAKIST			2	69
INDIEN	1	43	20	764
SINGAP	5	116	59	979
CHINA	6	145	48	1052
SKOREA	4	187	45	1215
JAPAN	11	177	96	2117
TAIWAN	2	97	25	862
HONGK	2	55	21	656
AUSTRL	4	51	50	648
8466 10 31				
ANDERE WERKZEUGHALTER F DREHMASCHINEN				
EINF	755*	4612*	5700*	30067*
EV				12
LV			1	54
PV				18
AUS LG	3	17	14	81
EU	129	1396	1332	12485
FRANKR	2	30	19	348
NIEDL	30	357	287	3915
ITAL	66	285	662	2773
G BRIT	5	246	60	869
IRLAND			2	150
DAENM	4	42	45	374
PORTUG	1	21	9	185
SPAN	1	12	11	144
SCHWED	19	377	172	3035
OESTER	1	26	50	587
BELGI			15	90
NORWEG	1	38	9	279
SCHWZ	7	74	75	1745
TSCHE	448	286	3057	2523
UNGARN			93	112
SLOWEN			104	228
USA	79	1682	223	4503
KANADA		2	2	133
ZYPERN	3	57	5	91
ISRAEL	1	40	27	671
INDIEN	35	167	276	1206
SKOREA	1	32	31	420
JAPAN	16	768	251	5105
AUSF	516*	8108*	5598*	97220*
EV		12	10	43
LV			2	84
EU	345	5130	3048	46793
FRANKR	43	962	593	11240
NIEDL	27	360	196	2935
ITAL	79	1226	867	11912
G BRIT	54	413	260	4884
DAENM	9	139	93	1621
GRIECH	15	244	25	405
PORTUG	3	21	74	372
SPAN	24	360	192	2346
SCHWED	30	453	128	2850
FINNL	2	55	25	575
OESTER	54	793	520	6136
BELGI	5	96	68	1266
NORWEG	5	62	41	616
SCHWZ	19	651	490	10953
TUERK	1	35	11	337
POLEN	25	257	148	1722
TSCHE	2	63	42	906
SLOWAK	2	34	40	693
UNGARN	2	76	85	736
RUSSLD		1	5	132
SLOWEN	1	35	25	579
USA	42	815	759	18732
KANADA	2	36	28	443
MEXIKO	13	231	195	3300
BRASIL	39	183	71	1118
ARGENT	1	75	4	184
IRAN		5	14	251
ISRAEL	3	39	14	308
JORDAN	4	18	4	94
KATAR		13		72
INDIEN		7	9	354
CHINA		5	10	304
SKOREA	3	102	247	4197
JAPAN	4	146	114	2390
TAIWAN		2	70	1022
HONGK		10	5	182
8466 10 39				
ANDERE WERKZEUGHALTER				
EINF	1009*	7980*	10374*	72735*
EV			1	140
LV	23	338	108	3501
PV			3	10
AUS LG	2	1	64	68
EU	368	2186	4534	20966
FRANKR	69	165	590	2382
NIEDL	23	89	110	1095
ITAL	111	1080	1239	8344
G BRIT	41	382	1376	6059
SPAN	55	251	156	625
SCHWED		16	37	779
OESTER	4	52	538	1154
BELGI	60	128	443	384
SCHWZ	200	2944	1829	27983
POLEN	8	63	261	1042
TSCHE	87	1078	557	5498
UNGARN	43	261	216	1244
SLOWEN	64	87	555	613
KROAT			9	92
USA	54	456	405	6693
KANADA	1	48	10	595
MEXIKO		1		54
INDIEN	5	69	132	1275
CHINA	77	94	312	510
SKOREA		17	12	204
JAPAN	14	214	242	2803
TAIWAN	71	210	893	1665
HONGK			36	172
AUSTRL	6	194	27	718
AUSF	4112*	24917*	33631*	207760*
EV			7	122
LV			77	2815
EU	1860	13897	17724	113541
FRANKR	82	979	3018	15359
NIEDL	470	4042	5126	34262
ITAL	276	1586	1283	10592
G BRIT	383	2115	3519	13348
IRLAND	15	110	133	877
DAENM	27	268	244	2350
GRIECH	6	38	96	513
PORTUG	278	1377	690	4122
SPAN	50	780	792	7792
SCHWED	92	893	808	7103
FINNL	6	78	73	976
OESTER	102	979	1326	11185
BELGI	65	563	600	4835
LUXEMB	8	89	16	157
NORWEG	12	308	95	1052
LIECHT	67	345	556	2982
SCHWZ	1429	3939	8575	27993
TUERK	4	111	89	678
POLEN	27	184	216	2130
TSCHE	60	266	998	4082
UNGARN	15	172	193	1905
RUMAEN	2	41	9	159
RUSSLD	1	6	29	225
SLOWEN	16	52	109	662
KROAT	1	13	20	362
ALGER			3	100
AEGYPT		2	96	206
GHANA			8	148
S AFR	6	41	59	578
USA	243	2735	2046	24328
KANADA	5	45	92	2542
MEXIKO	5	71	40	558
VENEZU	2	10	63	164
BRASIL	12	185	173	1775
ARGENT	1	12	13	167
IRAN	3	82	40	455
ISRAEL	12	44	47	470
SAUDIA			15	199
INDIEN	21	166	95	1239
THAIL		6	32	153
MALAYS	96	184	539	1164
SINGAP	3	32	29	285
CHINA	64	241	221	1584
SKOREA	23	190	134	1264
JAPAN	36	757	248	5195
TAIWAN	23	485	199	4803
HONGK	9	48	256	1314
AUSTRL	15	78	153	1461
NEUSEE	4	20	23	221
8466 10 90				
SELBSTOEFFNENDE GEWINDESCHNEIDKOEPFE				
EINF	62*	295*	353*	5452*
EU	1	14	22	219
SCHWZ	7	173	264	4848
TUERK			1	53
AUSF	57*	695*	452*	11345*
EU	18	349	203	4903
FRANKR	4	40	137	2675
NIEDL	1	38	6	266
ITAL	9	64	21	529
G BRIT	2	63	12	344
SPAN		12	4	191
OESTER		29	11	257
SCHWZ		9	47	708
SLOWEN		14	2	101
USA	3	85	115	3736
MEXIKO		8	3	218
BRASIL			13	110
JAPAN		15	2	275
TAIWAN	36	142	58	347
8466 20 10				
WERKSTUECKGEBUNDENE VORRICHTUNGEN USW				
EINF	464*	2817*	14632*	33694*
EV	1	12	1	49
LV			10	220
AUS LG	1	12	8	110
EU	220	932	11415	16318
FRANKR	12	90	8072	7090
NIEDL	50	58	96	311
ITAL	77	196	266	1252
G BRIT	20	127	334	1661
SPAN			2338	3077
SCHWED	10	138	72	967
FINNL	2	105	8	332
OESTER	49	218	161	1266
BELGI			52	282
SCHWZ	41	721	396	7546
TSCHE	75	225	814	2031
SLOWAK	11	23	528	625
UNGARN	17	59	269	1005
RUSSLD	3	8	122	133
USA	5	128	135	2135
BRASIL	14	132	63	686
SKOREA	40	411	261	1006
JAPAN	33	137	325	1368
TAIWAN		5	97	244
AUSF	1113*	9897*	12989*	107751*
EV			22	317
LV			2	51
PV			4	4
EU	731	5387	6420	52617
FRANKR	78	884	926	8934
NIEDL	16	141	314	2527
ITAL	70	794	866	9733
G BRIT	134	988	1104	9940
IRLAND	18	87	48	330
DAENM	11	66	338	1366
GRIECH		3	14	135
PORTUG	7	94	76	684
SPAN	262	1391	1323	8056
SCHWED	35	222	291	1994
FINNL	22	135	95	463
OESTER	54	372	699	5733
BELGI	24	206	303	2594
LUXEMB		4	23	129
SCHWZ	31	346	839	3429
TUERK	1	171	43	576
POLEN	3	32	187	1022
TSCHE	101	628	1673	8427
SLOWAK	40	809	358	5179
UNGARN	10	147	537	2681

Wichtigste Ursprungs- und Bestimmungs-Laender	OKTOBER 1999		JAN./OKT. 1999	
	dt = 100kg	1000 DM	dt = 100kg	1000 DM
W RUSS	23	276	49	616
RUSSLD	4	6	135	444
SLOWEN	1	20	29	653
TUNES	4	224	143	1964
S AFR	2	9	50	530
USA	51	1099	996	15071
KANADA		18	28	244
MEXIKO	3	36	284	3087
BRASIL	36	86	361	2217
ARGENT	1	5	76	132
SAUDIA	39	54	53	309
A EMIR		21	24	287
INDIEN	1	40	17	309
INDONE	1	23	12	293
MALAYS			3	742
CHINA	10	107	386	3046
SKOREA	2	64	42	583
JAPAN	8	119	103	1470
AUSTRL	5	75	44	739
N ERM			9	77
8466 20 91				
AND WERKSTUECKHALTER F DREHMASCHINE				
EINF	505*	1680*	8806*	23863*
EV			11	84
LV		4	126	809
AUS LG				13
EU	204	880	1928	7674
FRANKR	36	170	179	973
ITAL	53	343	967	3470
G BRIT	104	275	614	1983
OESTER	8	43	133	977
SCHWZ	7	111	106	2000
TUERK	85	181	1019	2333
POLEN	80	104	2822	1976
TSCHE	23	77	768	993
SLOWEN	21	64	1265	4525
KROAT	32	58	83	140
USA	25	124	274	2404
ISRAEL				102
SKOREA	5	18	145	693
JAPAN	2	57	45	604
AUSF	843*	5983*	7601*	69584*
EV			13	75
LV	23	70	84	407
PV				11
EU	486	3453	4641	36189
FRANKR	107	874	886	7460
NIEDL	74	248	582	2470
ITAL	68	631	730	6846
G BRIT	21	269	355	4193
DAENM	46	188	457	2289
PORTUG	7	50	101	388
SPAN	28	257	227	2288
SCHWED	17	177	210	1985
FINNL	8	58	160	848
OESTER	71	573	616	5863
BELGI	37	114	291	1444
NORWEG	2	19	83	558
LIECHT	1	25	9	503
SCHWZ	117	1211	851	9687
TUERK			37	524
TSCHE	13	61	88	1175
SLOWAK	2	112	24	581
UNGARN	2	39	38	769
SLOWEN	5	79	37	532
S AFR	1	9	49	310
USA	122	1236	955	9783
KANADA	19	80	69	618
MEXIKO	5	59	40	886
BRASIL	23	99	285	1531
IRAN	1	8	24	301
JORDAN	11	52	11	52
INDIEN	1	15	32	934
SINGAP	1	55	12	257
CHINA	1	7	17	551
SKOREA	5	68	29	483
JAPAN	15	127	153	1732
TAIWAN	1	67	28	490
AUSTRL	1	15	10	276
8466 20 99				
AND WERKSTUECKHALTER				
EINF	1030*	4793*	8408*	38964*
LV			2	48
PV	40	310	40	321
AUS LG	1	1	52	198
EU	167	353	1533	4997
FRANKR	40	156	194	690
ITAL	15	52	530	1846
G BRIT	7	34	132	911
IRLAND			114	567
SPAN	4	21	77	275
OESTER	97	77	395	382
LUXEMB			40	78
SCHWZ	105	1130	633	7621
TUERK	2	5	116	110
POLEN	87	50	957	754
TSCHE	59	632	530	3249
SLOWAK	26	111	287	1042
UNGARN	14	36	126	429
RUSSLD	27	55	35	66
SLOWEN	50	162	393	1302
USA	128	999	1450	10980
KANADA		4	14	83
CHINA	77	71	614	466
JAPAN	182	984	713	6481
TAIWAN	94	133	801	853
AUSF	2342*	8265*	16210*	74983*
EV	1	23	2	73
LV			41	189
PV	4	33	6	114
EU	1153	4776	8711	39774
FRANKR	225	1208	1298	9799
NIEDL	64	401	526	3527
ITAL	234	442	1049	5386
G BRIT	119	512	1085	4652
IRLAND	13	25	309	598
DAENM	15	126	141	782
PORTUG	7	71	59	357
SPAN	87	500	1819	4558
SCHWED	111	565	443	2485
FINNL	27	192	148	897
OESTER	69	419	1078	4128
BELGI	180	308	743	2389
NORWEG	6	34	59	376
SCHWZ	134	630	1643	8663
TUERK	8	69	48	421
POLEN	5	78	170	949
TSCHE	18	158	469	2733
SLOWAK	2	5	10	189
UNGARN	682	75	839	1113
W RUSS			3	57
RUSSLD		3	116	526
KROAT		3	160	112
S AFR	2	10	43	310
USA	213	1238	1570	9592
KANADA	1	9	1044	646
MEXIKO	3	33	26	526
BRASIL	4	16	39	609
ARGENT			83	445
JORDAN			7	102
PAKIST			1	72
THAIL		2	45	210
SINGAP	1	23	33	325
CHINA	59	526	174	1029
SKOREA	2	38	131	724
JAPAN	34	401	418	3014
TAIWAN			88	1149
AUSTRL	1	11	20	220
8466 30 00				
TEILKOEPFE AND SPEZVORRICHT WERKZEUGM				
EINF	572*	5498*	5894*	53395*
EV			1	75
LV	12	77	63	1211
PV			6	357
AUS LG	1	28	24	318
EU	180	1084	1266	9854
FRANKR	1	48	97	1320
NIEDL	14	109	84	733
ITAL	4	27	436	1193
G BRIT	1	30	86	366
DAENM			9	78
SCHWED			228	4008
FINNL			13	83
OESTER	138	847	273	1918
SCHWZ	96	1788	1406	23103
POLEN	3	5	87	165
TSCHE	23	168	607	5031
SLOWAK			229	76
UNGARN	84	376	315	705
RUMAEN			19	65
USA	33	809	253	4592
KANADA	19	468	80	1523
BRASIL	1	11	27	565
INDIEN	6	17	102	174
CHINA	27	76	181	336
JAPAN	28	535	621	5885
TAIWAN	68	122	604	1052
AUSF	764*	7098*	13807*	91824*
LV	1	24	20	495
PV			18	610
EU	230	2698	3971	31349
FRANKR	19	485	510	6356
NIEDL	9	162	298	4598
ITAL	15	283	184	2774
G BRIT	29	407	144	2110
IRLAND		3	10	150
DAENM	2	46	207	874
GRIECH		3	1	90
PORTUG		3	46	214
SPAN	11	128	1646	4381
SCHWED	93	496	255	2056
FINNL	3	90	99	864
OESTER	27	406	348	4631
BELGI	6	142	193	2151
LUXEMB	16	44	30	100
LIECHT			17	87
SCHWZ	346	2043	2659	17250
TUERK	1	44	42	372
POLEN	11	59	79	442
TSCHE	13	115	383	7249
SLOWAK	1	5	33	473
UNGARN	3	33	148	1880
RUSSLD		3	12	79
SLOWEN	1	24	43	467
KROAT		4	10	134
B HERZ			10	54
TUNES			11	55
USA	26	665	445	7980
KANADA	1	24	29	290
MEXIKO	4	167	414	3479
BRASIL	96	716	138	1444
ISRAEL	4	74	57	836
INDIEN		2	8	215
SINGAP		15	25	374
PHILIP			2	277
CHINA		11	3958	10518
SKOREA	5	61	852	2543
JAPAN	3	103	49	1471
TAIWAN	3	86	14	273
HONGK			280	1019
AUSTRL	1	24	12	167
8466 91 15				
TEIL F MASCH WA 84641010 2005 9010				
EINF	127*	4330*	780*	15744*
PV				5
AUS LG			2	9
EU	86	3490	89	4069
G BRIT	85	3465	88	4005
SCHWZ		1	31	326
TSCHE	24	15	416	265
USA	13	706	142	7715
SINGAP			20	158
SKOREA			4	200
JAPAN	4	118	53	2942
AUSF	23*	1183*	167*	3954*
LV			10	75
EU	19	1114	54	2732
FRANKR	10	474	23	1024
NIEDL	1	58	2	187
ITAL	1	116	2	170
G BRIT	1	203	2	335
IRLAND	5	78	5	98
PORTUG		31	19	724
OESTER	1	52	1	85
BELGI		76		78
SCHWZ	3	60	6	76
USA	1	9	9	161
MALAYS			14	170
SINGAP			58	572
8466 91 20				
EISEN- STAHLTEIL USW GEGOSS POS 8464				
EINF	264*	378*	3726*	8044*
AUS LG				28
EU	71	213	513	2624
NIEDL	1	1	102	280
ITAL	48	68	238	563
OESTER	5	67	128	1505
SCHWZ		2	176	2029
POLEN	74	44	600	330
UNGARN	104	48	1003	547
RUSSLD			159	190
USA	5	49	1032	1900
JAPAN		1	7	125
AUSF	202*	1238*	5311*	6986*
PV	1	30	1	30
EU	126	327	1767	2964
FRANKR	5	26	74	336
NIEDL	9	108	194	545
ITAL			884	449
G BRIT	28	70	48	191
DAENM			34	110
OESTER	3	31	332	693
BELGI	80	75	169	399
SCHWZ	13	524	130	994
POLEN			178	387
TSCHE	15	32	113	374
S AFR				61
USA	1	15	2519	1280
SKOREA				64
JAPAN	33	198	72	239
8466 91 95				
TEIL ZUBEHOER F AND MASCH D POS 8464				
EINF	1104*	2591*	9919*	42217*
EV			1	9
LV				81
PV			3	233
AUS LG			3	19
EU	181	817	1958	9297
FRANKR	1	16	82	938
NIEDL	36	133	342	1253
ITAL	124	406	1112	3913
G BRIT		4	162	500
PORTUG			5	142
SCHWED	1	26	15	224
OESTER	5	127	119	1318
BELGI	8	97	81	868
SCHWZ	56	434	2242	12791
TSCHE	140	85	2201	1295
UNGARN	187	486	962	2784
W RUSS			3	220
BR JUG	472	96	708	192
USA	12	466	406	13005
CHINA			492	206
SKOREA			145	457
JAPAN	3	89	63	1189
AUSF	417*	3582*	3793*	27360*
EV		11	4	22
LV				10
PV				12
EU	163	1095	1802	12008
FRANKR	15	104	175	1239
NIEDL	13	155	208	1321

Wichtigste Ursprungs- und Bestimmungs-Laender	OKTOBER 1999 dt = 100kg	OKTOBER 1999 1000 DM	JAN./OKT. 1999 dt = 100kg	JAN./OKT. 1999 1000 DM
ITAL	3	40	33	389
G BRIT	12	159	135	1637
IRLAND	3	67	24	316
DAENM	4	24	26	232
SPAN	13	126	29	382
SCHWED	3	36	33	307
FINNL	15	103	49	373
OESTER	66	158	216	1267
BELGI	11	86	809	4237
LUXEMB	5	25	56	292
SCHWZ	23	352	267	1795
TUERK		3	8	196
POLEN	2	28	382	561
TSCHE	16	78	196	954
SLOWAK	66	293	86	444
UNGARN	20	222	195	2256
W RUSS	1	8	10	417
RUSSLD	3	28	56	283
USBEK			13	160
AEGYPT	4	218	12	306
S AFR	1	4	21	140
USA	75	712	338	4153
PANAMA			8	224
BRASIL	7	23	96	655
CHILE			13	71
IRAN			.15	87
ISRAEL	2	27	22	190
SINGAP		5	17	151
JAPAN	2	146	18	386
HONGK	6	172	32	318
8466 92 20				
EISEN- STAHLTEIL USW GEGOSS POS 8465				
EINF	4663*	2325*	47635*	23659*
LV	5	72	73	234
PV			1	4
AUS LG		1	5	12
EU	205	408	5854	5909
FRANKR	95	111	533	892
NIEDL	15	5	3674	886
ITAL	29	52	547	1265
G BRIT			67	209
DAENM			21	129
SPAN			10	69
SCHWED		2	62	269
FINNL	41	98	264	737
OESTER	25	140	606	1389
SCHWZ	136	315	1079	2461
MARINO			140	135
POLEN	1189	299	9177	2062
TSCHE	1723	642	16051	4674
SLOWAK	149	51	1486	332
UNGARN	210	50	994	816
RUMAEN	512	355	7351	3459
SLOWEN	10	10	654	471
USA	1	8	79	416
KANADA	3	8	30	99
CHINA	503	270	4352	2601
JAPAN			22	130
AUSF	411*	3043*	12196*	35102*
EV			10	20
PV			1	64
EU	182	1337	5828	15869
FRANKR	33	246	223	2290
NIEDL	12	115	2998	2093
ITAL	15	86	109	1223
G BRIT	9	109	275	1400
DAENM	3	56	46	632
GRIECH			68	90
SPAN	4	62	86	1082
SCHWED	17	166	182	1342
FINNL	5	64	40	531
OESTER	40	245	1340	3238
BELGI	43	175	436	1740
NORWEG	3	44	33	423
SCHWZ	40	265	1229	3990
TUERK	21	104	27	127
POLEN	6	130	2978	1140
UNGARN	1	9	130	143
RUMAEN	11	23	265	687
RUSSLD	2	23	61	345
SLOWEN	1	6	5	61
SAMBIA			3	64
S AFR			135	221
USA	68	597	846	7794
BRASIL	3	19	14	161
CHILE	8	46	20	195
ARGENT	1	9	18	210
THAIL	15	43	52	104
VIETN			22	138
INDONE	1	11	18	122
SINGAP	15	144	85	853
CHINA	2	8	15	161
JAPAN	18	78	75	653
AUSTRL	4	62	43	450
8466 92 80				
AND TEIL ZUBEHOER F MASCH D POS 8465				
EINF	7655*	10583*	69822*	95796*
EV			28	149
LV	2	24	112	244
PV	35	152	97	1132
AUS LG				39
EU	606	2719	9605	34959
FRANKR	100	357	2200	3780
NIEDL	6	32	741	1140
ITAL	122	1107	2477	13960
G BRIT	3	201	274	2067
DAENM	6	44	186	638

Wichtigste Ursprungs- und Bestimmungs-Laender	OKTOBER 1999 dt = 100kg	OKTOBER 1999 1000 DM	JAN./OKT. 1999 dt = 100kg	JAN./OKT. 1999 1000 DM
GRIECH			22	80
PORTUG	1	2	2	58
SPAN	13	34	731	2005
SCHWED		1	199	1672
OESTER	246	747	2064	6841
BELGI	109	190	640	1994
LUXEMB		2	58	609
SCHWZ	466	1925	4623	17599
TUERK	60	60	166	131
ESTLD	141	52	1716	847
LETTLD	59	71	368	250
POLEN	256	386	3163	3952
TSCHE	2469	2477	15899	14659
SLOWAK	1885	622	17584	5676
UNGARN	15	62	1916	1891
RUMAEN	1106	702	8646	3540
BULGAR			195	160
RUSSLD			167	72
SLOWEN	166	685	1736	4714
BR JUG			25	70
AEGYPT	139	54	190	83
USA	53	457	401	3337
KANADA	40	106	92	273
BRASIL		5	171	327
CHINA	26	34	1144	662
SKOREA			31	130
JAPAN	1	31	46	605
TAIWAN	27	101	599	890
AUSTRL		8	41	75
AUSF	5528*	20690*	48888*	207968*
EV			32	123
LV			78	176
PV			124	905
EU	1779	8908	18678	91986
FRANKR	336	1952	2782	16522
NIEDL	110	865	2292	7842
ITAL	93	747	818	7264
G BRIT	229	999	3044	9999
IRLAND	15	47	230	1218
DAENM	43	353	734	3581
GRIECH	27	112	350	1642
PORTUG	16	123	250	1265
SPAN	38	328	1097	7512
SCHWED	96	395	675	4132
FINNL	51	185	571	2683
OESTER	561	2385	3712	16414
BELGI	131	493	2063	11447
LUXEMB	33	224	90	565
NORWEG	42	139	410	1280
SCHWZ	442	1814	3002	12361
MALTA	2	167	45	2624
MARINO	2	67	8	118
TUERK	3	89	361	1759
ESTLD	1	6	1964	621
LETTLD	64	123	321	946
LITAU	103	52	425	1159
POLEN	861	2088	6895	17533
TSCHE	186	315	1269	3854
SLOWAK	73	129	619	1926
UNGARN	31	169	458	1480
RUMAEN	10	65	1411	1815
BULGAR	378	50	395	198
UKRAIN	57	34	299	441
W RUSS	70	28	355	508
RUSSLD	20	32	333	2356
SLOWEN	116	156	1373	1401
KROAT	2	13	261	531
BR JUG	1	14	19	157
MAROKK	1	16	24	248
TUNES			19	169
LIBYEN			29	279
AEGYPT			11	145
ELFBK		2	259	617
GHANA	14	91	144	944
BENIN			19	117
GABUN	2	26	142	233
SIMBAB	3	24	29	251
S AFR	4	82	235	1328
USA	532	3579	3589	30796
KANADA	366	614	843	4000
MEXIKO	12	69	350	1820
VENEZU			57	279
ECUAD	2	12	69	338
BRASIL	9	74	179	1261
CHILE	17	71	123	1031
ARGENT	3	50	76	841
IRAN	5	85	206	591
ISRAEL	2	13	66	511
INDIEN	1	12	39	277
THAIL	30	146	302	798
INDONE	11	69	64	419
MALAYS	34	216	294	1463
SINGAP	10	110	196	1464
CHINA	87	270	963	2786
SKOREA	7	166	93	975
JAPAN	28	243	283	3129
TAIWAN	64	124	383	1898
HONGK	9	89	48	405
AUSTRL	7	76	284	1396
NEUSEE	1	46	35	264
8466 93 15				
TEIL MASCH WA 84561010 9100 9910 9930				
EINF	72*	3436*	2315*	29815*
LV				5
AUS LG				256
EU	3	26	91	4823
NIEDL			8	1364
G BRIT			45	3065
BELGI		9	1	108
SCHWZ	2	18	142	1052
TUERK		5	1478	1217
POLEN	8	37	62	260
USA	51	3164	209	20358

Wichtigste Ursprungs- und Bestimmungs-Laender	OKTOBER 1999 dt = 100kg	OKTOBER 1999 1000 DM	JAN./OKT. 1999 dt = 100kg	JAN./OKT. 1999 1000 DM
JAPAN	4	177	26	1677
AUSF	360*	3774*	1941*	28364*
LV		27		27
PV			8	985
EU	10	186	47	1998
FRANKR			3	188
NIEDL		2	8	365
G BRIT			5	136
PORTUG			1	65
OESTER	10	160	23	779
BELGI			4	225
SCHWZ	270	1365	772	11369
TUERK		28	21	261
ESTLD			47	435
POLEN		1	9	147
TSCHE	2	19	75	766
KROAT	2	154	2	155
AEGYPT	28	512	36	601
S AFR	1	17	45	444
USA	4	161	499	5879
MEXIKO		1	12	124
PERU	6	79	19	255
BRASIL		7	11	258
IRAN	16	544	16	558
JORDAN			7	65
INDIEN	1	7	23	264
SINGAP		17	4	126
CHINA	11	288	93	2416
JAPAN	8	349	45	1096
AUSTRL	1	5	86	231
8466 93 17				
TEILE ZUBEHOER F APPARATE WA 84569950				
EINF	3*	419*	58*	1139*
EU		8		8
KROAT			3	51
USA	2	404	6	847
AUSF	2*	38*	31*	1112*
EU		20	4	598
NIEDL			2	555
USA	2	12	6	182
KANADA			15	88
JAPAN			3	64
8466 93 95				
TEIL ZUBEHOER F AND MASCH POS 8456-61				
EINF	24163*	54322*	239925*	461324*
EV			92	1392
LV	86	964	2381	4686
PV	12	399	781	1689
AUS LG	3	22	94	466
EU	5024	12411	54651	113482
FRANKR	2011	2728	17346	25237
NIEDL	731	785	5698	7494
ITAL	1061	2636	10311	27612
G BRIT	430	3463	7761	25147
DAENM	9	151	112	1707
PORTUG	1	47	58	578
SPAN	498	397	8237	4689
SCHWED	43	276	469	4892
FINNL	11	156	50	892
OESTER	196	1404	4192	12933
BELGI	27	154	372	1978
LUXEMB	3	5	10	206
NORWEG	1	20	25	384
LIECHT		8	18	175
SCHWZ	2721	20131	24067	155279
TUERK	353	320	2264	2039
POLEN	4143	2455	38469	21155
TSCHE	4396	5376	48813	41327
SLOWAK	1438	1349	18407	12923
UNGARN	833	948	8163	8631
RUMAEN	784	343	10091	4918
BULGAR	570	314	3412	2799
UKRAIN	18	135	747	540
RUSSLD		9	1296	460
SLOWEN	214	510	2327	3627
KROAT	493	666	4765	5431
B HERZ			44	90
BR JUG	412	144	2275	1016
USA	235	3577	3941	35969
KANADA	9	455	78	2839
MEXIKO			89	94
BRASIL	419	233	2225	2704
ISRAEL		3	103	156
INDIEN	9	85	95	416
SINGAP	1	25	155	643
CHINA	418	301	5027	3615
SKOREA	1124	562	1619	1988
JAPAN	381	3540	4710	33025
TAIWAN	128	299	1656	3015
AUSTRL	12	51	33	743
AUSF	14058*	53786*	113333*	614666*
EV			61	1442
LV	14	515	217	3078
PV	39	655	761	2980
EU	4864	26794	35298	255778
FRANKR	1389	7317	10296	57711
NIEDL	1007	2133	2727	14261
ITAL	269	7124	4941	58678
G BRIT	407	2240	6368	30103
IRLAND	8	143	96	1304
DAENM	56	671	625	5636
GRIECH	3	50	55	660
PORTUG	17	218	324	4396

Wichtigste Ursprungs- und Bestimmungs-Laender	OKTOBER 1999		JAN./OKT. 1999	
	dt = 100kg	1000 DM	dt = 100kg	1000 DM
SPAN	124	1410	1050	11946
SCHWED	116	1648	1505	15974
FINNL	17	252	274	2901
OESTER	1184	2447	5704	30669
BELGI	81	1057	1115	10996
LUXEMB	186	84	218	543
NORWEG	1	30	181	698
SCHWZ	2634	8169	23741	73871
TUERK	180	1023	692	3910
LITAU	3	110	28	428
POLEN	308	1417	3562	10776
TSCHE	968	2379	10156	18378
SLOWAK	22	432	1062	5355
UNGARN	249	1404	1780	8266
RUMAEN	67	275	496	1718
BULGAR	17	44	459	929
UKRAIN	2	79	45	290
W RUSS	2	17	57	285
RUSSLD	1	50	1221	22185
KASACH			14	119
SLOWEN	846	1421	1554	3555
KROAT	362	460	3723	4193
B HERZ			32	81
BR JUG		28	20	288
MAROKK			7	333
AEGYPT	3	47	339	1518
KAMERU			17	55
MADAG			5	197
S AFR	4	203	240	1551
USA	1777	9031	12613	108471
KANADA	232	688	559	3662
MEXIKO	191	2095	806	8324
VENEZU	2	105	13	441
ECUAD			6	136
BRASIL	120	1942	2688	27224
CHILE	2	28	6	216
ARGENT	4	115	68	870
IRAN	33	653	86	1784
ISRAEL	4	125	71	983
JORDAN			67	101
SAUDIA	2	93	27	625
A EMIR			6	106
INDIEN	9	359	403	6024
THAIL		5	175	316
MALAYS	14	94	24	309
SINGAP	18	381	166	2245
PHILIP			104	641
CHINA	1040	1499	9300	21014
SKOREA	8	455	174	4020
JAPAN	37	934	592	6612
TAIWAN	2	109	114	1464
HONGK	3	110	49	819
AUSTRL	11	357	104	2064

8466 94 10

TEIL ZUB F MASCHINE WA 84622105 2905

EINF	1124*	1508*	12814*	11298*
LV		25	3	309
EU	103	440	829	2939
NIEDL	103	426	810	2770
SCHWED			5	57
SCHWZ	2	27	830	1524
TUERK			27	63
POLEN	442	490	4637	2363
TSCHE	371	171	5715	3239
USA	17	96	40	340
CHINA			230	68
JAPAN	41	234	50	309
AUSF	231*	1638*	3685*	10204*
EV				65
LV		16		151
PV				17
EU	106	413	1091	2833
NIEDL	103	350	1049	2047
ITAL	2	12	10	143
SCHWED		1	2	79
BELGI	1	12	3	115
LIECHT			79	76
SCHWZ	36	248	1730	1579
TSCHE	4	21	80	230
UNGARN	15	24	71	271
RUSSLD	2	4	176	87
SLOWEN	7	53	25	168
USA	19	183	172	1997
KANADA	3	74	9	131
BRASIL	20	501	78	1336
IRAN	3	50	7	89
MALAYS	3	6	13	151
CHINA			13	337
HONGK			45	460

8466 94 90

TEIL ZUBEHOER F AND MASCH POS 8462/63

EINF	16491*	22691*	233643*	287420*
EV	28	33	1096	1115
LV	196	491	1227	2058
PV	1	8	18	352
AUS LG	8	24	52	134
EU	4847	7464	81441	97942
FRANKR	2979	1356	46177	26284
NIEDL	171	519	6922	9903
ITAL	233	2033	8483	22771
G BRIT	32	462	1376	6226
IRLAND	9	108	45	323
DAENM	40	247	2558	7377
PORTUG	4	23	134	846
SPAN	33	116	5628	4025
SCHWED	514	196	2595	3690
FINNL	300	942	524	1944
OESTER	46	486	2320	7575
BELGI	481	949	4645	6916
NORWEG	20	109	1006	1247
SCHWZ	711	5557	9133	71349
TUERK	108	142	1356	1490
ESTLD	7	94	78	518
POLEN	337	250	18988	7692
TSCHE	4474	2854	51234	27661
SLOWAK	625	470	6664	4935
UNGARN	261	220	3412	2803
RUMAEN	294	126	11761	4049
BULGAR		8	141	126
UKRAIN	12	3	322	312
W RUSS			45	88
RUSSLD			299	98
SLOWEN	2048	692	23072	7947
KROAT	21	138	662	1794
B HERZ			139	122
S AFR	44	4	199	409
USA	326	2109	2388	24046
KANADA		6	179	1167
BRASIL	11	270	12305	9210
ISRAEL	3	259	5	300
INDIEN	289	261	405	624
THAIL			3	142
CHINA	1898	743	3381	1418
SKOREA	88	23	623	752
JAPAN	79	894	2456	17077
TAIWAN	16	123	1682	1883
AUSF	21124*	58976*	143355*	508256*
EV	10	45	19	326
LV	190	300	998	1389
PV	7	28	324	611
EU	7539	15800	60622	187979
FRANKR	1505	4318	9963	34404
NIEDL	1943	1125	19361	29379
ITAL	2316	3833	10332	34296
G BRIT	116	962	3813	19336
IRLAND	14	387	267	2255
DAENM	55	373	715	4108
GRIECH	88	204	356	1050
PORTUG	12	266	205	2732
SPAN	171	1088	1940	12154
SCHWED	106	460	2483	12031
FINNL	61	296	423	2467
OESTER	510	1712	4513	19017
BELGI	641	728	5325	14160
LUXEMB	1	48	836	590
NORWEG	288	563	826	2217
LIECHT	28	272	264	2424
SCHWZ	674	2412	7251	23369
TUERK	32	307	1390	4061
POLEN	2656	738	6970	8449
TSCHE	866	1147	9331	18422
SLOWAK	67	875	2654	10384
UNGARN	474	1334	1920	7428
RUMAEN	110	125	414	1213
BULGAR	2	6	54	184
UKRAIN			134	406
W RUSS	22	35	64	171
RUSSLD	25	135	1595	2446
ASERB			63	83
KASACH			37	72
SLOWEN	14	201	661	2084
KROAT	1	4	56	557
MAROKK	16	362	39	912
ALGER			83	733
TUNES	4	81	88	1392
LIBYEN	9	213	24	669
AEGYPT	67	128	473	1981
GHANA		2	92	233
NIGERI	1	41	78	242
MADAG			16	238
S AFR	132	532	638	3430
USA	1601	6638	16210	81372
KANADA	593	732	3840	9660
MEXIKO	3056	9206	4023	19333
DOM RP		1	16	139
KOLUMB			8	128
VENEZU	2	18	60	747
PERU	1	41	194	352
BRASIL	579	3987	6487	34974
CHILE	7	193	29	458
URUGU	25	237	66	605
ARGENT	11	108	69	744
LIBAN	5	36	35	214
IRAN	35	199	252	1932
ISRAEL	13	55	356	1478
JORDAN		8	15	150
SAUDIA	53	330	668	4082
KUWAIT		3	52	181
A EMIR	4	67	87	674
OMAN			27	295
PAKIST			86	100
INDIEN	143	832	492	4342
BANGLA			2	103
THAIL	16	167	101	890
INDONE	2	46	1658	782
MALAYS	33	295	591	3815
SINGAP	8	81	204	723
PHILIP	6	34	86	1023
CHINA	1381	8689	8795	38417
SKOREA	322	416	899	2743
JAPAN	62	687	765	4960
TAIWAN	11	130	410	3400
HONGK	10	64	99	876
AUSTRL	62	140	482	2233
N ERM	2	9	83	408

8467 11 10

HANDGEF ROTIER DRUCKLUFTWKZG METALLB

EINF	189*	1957*	3043*	21933*
LV			1	19
PV				21
AUS LG				11
EU	13	391	196	3013
FRANKR		147	25	989
NIEDL	2	38	25	339
ITAL	9	153	108	689
G BRIT		4	23	547
IRLAND	1	44	11	310
SCHWZ	3	89	44	893
TSCHE		16	5	116
USA	57	663	566	6583
JAPAN	56	601	880	6598
TAIWAN	57	155	1338	4276
AUSF	98*	1477*	570*	14387*
LV			1	49
PV			5	28
EU	80	991	358	8427
FRANKR	40	296	119	1590
NIEDL	6	87	28	623
ITAL	10	160	49	2129
G BRIT	2	51	27	773
PORTUG	2	20	14	184
SPAN	3	61	15	684
SCHWED	5	86	16	474
OESTER	4	128	44	986
BELGI	1	32	16	555
LUXEMB	5	35	13	116
SCHWZ	3	97	44	1240
POLEN	3	65	31	497
TSCHE	2	27	24	478
UNGARN	1	54	14	464
RUSSLD	1	10	4	140
SLOWEN	1	25	16	300
USA	1	27	27	503
IRAN			2	83
THAIL	1	16	3	78
CHINA		24	2	197
JAPAN		16	3	456

8467 11 90

AND HANDGEF ROTIER DRUCKLUFTWERKZEUG

EINF	631*	5687*	7253*	38285*
EV			1	60
LV		24		35
AUS LG	1	35	16	282
EU	244	3149	1265	13224
FRANKR	1	9	12	142
NIEDL		4	48	596
ITAL	14	135	120	1581
SCHWED	189	2776	708	8641
OESTER	4	6	178	912
BELGI	36	203	183	1127
SCHWZ	16	239	140	2414
TSCHE	34	196	88	592
SLOWEN	20	90	76	362
USA	36	1089	414	7910
CHINA			290	569
JAPAN	55	508	571	4647
TAIWAN	224	385	4387	8304
AUSF	318*	2974*	2000*	25622*
EU	200	1675	1233	14290
FRANKR	45	303	162	2182
NIEDL	16	142	133	1483
ITAL	37	380	264	2853
G BRIT	10	168	101	1553
DAENM	7	86	105	1010
SPAN	10	91	67	1204
SCHWED	7	114	37	1142
FINNL	1	29	13	370
OESTER	34	180	225	1387
BELGI	2	36	31	392
LUXEMB	23	92	52	214
NORWEG	1	18	23	526
SCHWZ	7	61	25	427
POLEN	6	140	92	1283
TSCHE	9	46	88	524
UNGARN	3	18	61	466
RUSSLD	15	312	64	547
KROAT	3	119	5	146
AEGYPT	1	13	12	275
USA	7	350	92	3925
MEXIKO		4	6	255
BRASIL		9	11	226
SAUDIA	57	61	57	66
CHINA			3	140
JAPAN	1	26	61	695

8467 19 00

AND HANDGEFUEHRTE DRUCKLUFTWERKZEUGE

EINF	320*	2270*	4184*	30591*
LV			74	28
PV				14
AUS LG	1	20	8	145
EU	63	672	913	7271
FRANKR	1	14	41	276
NIEDL	1	17	87	612
ITAL	33	374	571	4535
G BRIT	7	65	39	347
DAENM	9	48	69	343
SPAN			7	84
SCHWED	11	150	53	715
OESTER	1	3	34	173
BELGI			12	181
SCHWZ	16	128	113	1595
SLOWAK	8	62	15	106
USA	116	993	748	8073
MALAYS			7	75
CHINA	2	4	331	861
JAPAN	2	22	410	5310

Wichtigste Ursprungs- und Bestimmungs-Laender	OKTOBER 1999		JAN./OKT. 1999	
	dt = 100kg	1000 DM	dt = 100kg	1000 DM
TAIWAN	101	350	1386	6512
AUSTRL	1	3	30	206
AUSF	408*	5727*	4019*	53512*
LV			6	308
PV			1	13
EU	223	2848	2033	24812
FRANKR	49	773	324	4476
NIEDL	17	383	161	3361
ITAL	28	296	258	2822
G BRIT	35	289	356	3244
DAENM	4	85	85	1148
GRIECH	4	34	31	256
PORTUG	6	39	73	764
SPAN	10	156	118	1801
SCHWED	25	191	228	1814
FINNL	5	82	74	1056
OESTER	25	370	194	2752
BELGI	12	106	118	1386
NORWEG	8	184	62	1071
SCHWZ	15	244	134	2096
TUERK	2	30	43	555
POLEN	21	332	184	2412
TSCHE	7	118	106	1342
UNGARN	3	42	76	2462
RUMAEN	6	60	21	315
RUSSLD	5	66	30	469
KASACH	1	59	8	78
S AFR	4	68	42	581
USA	54	827	584	9156
KANADA	6	99	29	685
MEXIKO	4	44	38	1776
BRASIL	8	166	220	613
IRAN		1	21	461
CHINA	2	33	117	498
TAIWAN		4	14	107
AUSTRL	6	47	50	726
8467 81 00				
HANDGEF KETTENSAEG M NICHTEL MOTOR				
EINF	565*	2074*	6305*	27885*
EV	341	937	822	2614
AUS LG	26	139	150	763
EU	107	556	1492	8792
NIEDL			171	492
ITAL	53	154	349	1638
G BRIT			56	207
DAENM			14	104
SCHWED	54	401	896	6289
BELGI			6	57
USA	431	1358	4594	17768
BRASIL			58	280
JAPAN	27	157	126	721
AUSF	7518*	43830*	56572*	325471*
EINSCHL. 8467 91 00				
EV	263	2202	4434	36013
EU	2888	19024	17707	117696
FRANKR	1146	8137	6006	42003
NIEDL	31	180	672	2736
ITAL	494	3178	2703	18389
G BRIT	214	1321	1702	11877
IRLAND	24	156	181	1130
DAENM	17	90	85	496
GRIECH	183	1069	705	4120
PORTUG	17	90	89	511
SPAN	313	2043	1810	12512
SCHWED	223	1171	1230	5997
FINNL	68	445	592	3395
OESTER	54	423	919	7025
BELGI	104	717	1009	7506
SCHWZ	90	840	698	6154
TUERK	126	858	628	3709
ESTLD	18	128	79	553
LETTLD	27	382	151	2011
LITAU	22	138	115	674
POLEN	627	3878	2674	16725
TSCHE	50	234	502	2935
SLOWAK	67	460	126	759
UNGARN	213	1168	905	4682
RUMAEN	67	322	279	1428
BULGAR	80	444	454	2542
UKRAIN	7	38	50	268
W RUSS	10	72	132	736
RUSSLD	125	682	462	2735
SLOWEN	30	204	207	1342
KROAT	59	316	444	2868
B HERZ	17	110	113	704
BR JUG	118	705	456	2756
MAZED	16	110	78	501
TUNES			21	136
MALI			9	50
GUINEA			75	459
LIBERI			93	486
ELFBK			95	577
GHANA	4	21	493	3235
NIGERI			548	2813
GABUN	23	95	274	1344
KENIA	4	42	32	292
S AFR	63	327	332	1563
USA	864	4253	15608	74902
KANADA	60	402	788	5129
MEXIKO	44	254	248	1205
GUATEM		1	146	843
COSTA	6	35	68	331
KUBA		1	22	151
KOLUMB	47	297	300	1298
VENEZU	17	104	206	1191
GUYANA	22	90	50	223
SURIN			36	175
ECUAD	34	139	48	182
PERU	11	63	51	197

Wichtigste Ursprungs- und Bestimmungs-Laender	OKTOBER 1999		JAN./OKT. 1999	
	dt = 100kg	1000 DM	dt = 100kg	1000 DM
BRASIL	32	164	312	1308
CHILE	8	31	99	455
BOLIV		2	74	388
ARGENT	5	45	273	1529
ZYPERN	9	53	47	287
ISRAEL	1	8	23	189
A EMIR	3	10	59	379
MALAYS	296	1419	1896	8489
SINGAP	796	2638	2867	10968
PHILIP	66	133	275	1450
SKOREA	67	539	471	2826
JAPAN	279	1959	1673	12295
TAIWAN	2	13	85	481
AUSTRL	44	263	1772	10501
PAPUA			60	296
NEUSEE	26	123	433	2797
SALOM			33	171
8467 89 00				
AND HANDGEF WERKZEUGE M NICHTEL MOTOR				
EINF	1055*	4529*	12653*	49968*
EV	270	785	3266	8440
LV			3	8
PV				2
AUS LG	107	463	803	3006
EU	183	1263	1856	12541
FRANKR		1	95	477
NIEDL			155	361
ITAL	79	215	689	3134
DAENM			37	288
SCHWED	21	157	364	2140
OESTER	79	842	483	5839
SCHWZ		7	35	230
TUERK	18	75	18	75
TSCHE	5	50	26	133
USA	608	2300	8170	26778
KANADA			29	102
BRASIL	56	242	798	3466
CHINA			109	267
JAPAN	115	507	1396	5990
AUSF	2574*	17263*	38782*	236170*
EV			16	98
EU	1396	8948	22538	128733
FRANKR	396	2456	6373	37091
NIEDL	12	136	3304	10676
ITAL	120	673	1789	10183
G BRIT	520	3541	4637	31813
IRLAND	20	127	255	1530
DAENM	6	46	75	419
GRIECH	27	127	353	1826
PORTUG	5	11	59	325
SPAN	86	542	1660	10851
SCHWED	79	428	1077	5789
FINNL	13	76	383	2236
OESTER	48	344	1078	6406
BELGI	63	437	1483	9547
ISLAND		3	13	96
NORWEG	4	68	63	561
SCHWZ	60	335	779	4411
TUERK	8	113	400	2696
ESTLD		1	61	436
LETTLD	1	16	46	319
LITAU	2	9	51	315
POLEN	51	348	1269	7329
TSCHE	38	217	755	4231
SLOWAK	2	13	184	1098
UNGARN	58	344	565	3248
RUMAEN	4	18	71	391
BULGAR	3	13	51	321
RUSSLD	9	56	131	602
SLOWEN	6	38	340	1589
KROAT	13	79	239	1409
AEGYPT	16	144	52	498
S AFR	96	687	461	2877
USA	420	3311	5889	43550
KANADA	72	450	1260	7999
MEXIKO	19	138	93	663
COSTA	13	77	50	301
TRINID			64	392
KOLUMB	8	48	82	531
VENEZU	15	75	150	638
BRASIL	1	65	31	334
CHILE	3	17	62	354
URUGU			43	173
ARGENT	33	210	281	1652
ZYPERN	5	21	38	187
ISRAEL	1	10	44	390
A EMIR			27	282
INDIEN	6	36	37	388
THAIL			41	792
MALAYS	20	117	69	407
SINGAP	1	14	88	903
PHILIP	3	21	22	146
CHINA	1	9	231	491
SKOREA	3	26	31	267
JAPAN	44	404	500	4493
TAIWAN	3	29	35	335
HONGK	3	13	30	438
AUSTRL	110	577	1080	6279
NEUSEE	5	30	154	926
8467 91 00				
TEILE F HANDGEFUEHRTE KETTENSAEGEN				
EINF	473*	1231*	4687*	10798*
EV			17	24
AUS LG	79	107	506	945
EU	26	205	189	1319
ITAL	15	137	106	950
SCHWZ	2	32	46	530

Wichtigste Ursprungs- und Bestimmungs-Laender	OKTOBER 1999		JAN./OKT. 1999	
	dt = 100kg	1000 DM	dt = 100kg	1000 DM
USA	280	643	3078	6242
KANADA	55	95	515	819
BRASIL	14	48	65	279
JAPAN	6	60	85	428
AUSTRL	41	75	225	459
AUSFUHR UNTER 8467 81 00				
8467 92 00				
TEILE V HANDGEF DRUCKLUFTWERKZEUGEN				
EINF	319*	2844*	3015*	24021*
EV				11
LV				5
AUS LG			3	69
EU	169	1398	1128	7133
FRANKR	5	59	144	691
NIEDL	13	45	244	876
ITAL	24	124	136	887
G BRIT	4	39	52	265
DAENM	22	54	49	246
SCHWED	43	925	177	3069
FINNL	6	62	13	168
BELGI	2	23	99	400
LUXEMB	29	15	113	117
SCHWZ	7	194	203	3789
POLEN	41	114	305	1197
TSCHE	10	86	147	844
SLOWAK	13	189	178	1171
UNGARN	21	96	99	384
SLOWEN	15	67	36	170
USA	23	451	396	6428
JAPAN	6	158	101	1826
TAIWAN	14	56	371	830
AUSF	132*	2703*	1144*	21520*
PV				5
EU	67	1340	688	11042
FRANKR	14	249	114	2096
NIEDL	7	120	56	1033
ITAL	6	93	94	1267
G BRIT	5	124	61	1170
DAENM	5	136	42	549
SPAN	6	65	94	790
SCHWED	9	136	42	816
FINNL	2	39	23	436
OESTER	6	212	91	1462
BELGI	5	112	47	954
SCHWZ	5	92	48	962
POLEN	12	153	56	944
TSCHE	3	37	53	532
SLOWAK	7	61	43	433
UNGARN	1	23	19	320
RUSSLD	1	76	5	162
S AFR	1	13	7	210
USA	12	448	120	3935
BRASIL		1	5	149
IRAN			1	139
JAPAN	1	14	3	248
8467 99 00				
TEILE V HANDGEF WERKZG M NICHTEL MOT				
EINF	666*	1730*	7794*	22676*
EV			25	168
LV				10
AUS LG	1	4	25	104
EU	166	539	1620	5752
FRANKR	40	210	345	2452
ITAL	72	244	585	1901
G BRIT		4	12	351
BELGI	52	40	500	488
KROAT	10	10	294	291
USA	327	564	4011	10141
BRASIL	27	111	330	1330
JAPAN	67	441	1194	4309
TAIWAN		1	86	230
AUSF	603*	3363*	6039*	32299*
EV			1	21
LV				11
PV			17	85
EU	138	993	1687	10467
FRANKR	63	471	590	4181
ITAL	12	75	95	624
G BRIT	17	125	238	1607
SPAN	10	58	149	832
SCHWED	3	16	118	484
OESTER	10	61	108	594
BELGI	17	136	270	1389
SCHWZ	5	39	96	626
LETTLD			9	123
POLEN	9	72	290	1219
TSCHE	7	75	136	1036
UNGARN	3	26	109	523
KROAT	2	20	54	317
USA	306	1415	2422	12545
KANADA	7	38	106	701
BRASIL	77	316	479	1740
CHILE	2	68	2	76
SINGAP	1	14	23	216
CHINA		2	247	170
JAPAN	17	33	73	332
AUSTRL	6	36	46	379

Wichtigste Ursprungs- und Bestimmungs-Laender	OKTOBER 1999		JAN./OKT. 1999	
	dt = 100kg	1000 DM	dt = 100kg	1000 DM
8468 10 00				
HANDAPP U -GER (BRENNER) AUTOGEN LOET				
EINF	49*	302*	809*	3017*
LV				6
EU	7	74	486	1465
ITAL	5	54	355	841
OESTER			34	336
JAPAN			12	158
TAIWAN	25	185	167	913
AUSF	232*	1156*	2405*	12190*
PV				3
EU	91	533	1749	8339
FRANKR	3	24	341	999
NIEDL	31	143	372	1979
ITAL		3	50	237
G BRIT	2	22	45	221
DAENM	1	11	50	325
SPAN		3	68	251
SCHWED	4	79	88	504
OESTER	43	194	602	3072
BELGI	7	47	93	553
SCHWZ	25	114	130	589
POLEN	61	162	177	630
UNGARN	9	52	37	209
SLOWEN		2	26	180
LIBYEN			23	216
S AFR		1	16	177
IRAN	1	12	24	113
8468 20 00				
AND AUTOGENMASCH -APP GER Z LOET USW				
EINF	31*	193*	1688*	6661*
EV			10	282
LV			1	33
EU	7	100	365	2223
FRANKR	1	12	36	314
NIEDL	1	19	222	1134
ITAL			34	150
G BRIT	4	51	22	188
IRLAND	1	17	17	242
LUXEMB			25	190
SCHWZ	21	64	150	751
SLOWAK			70	305
USA			24	436
MEXIKO	3	29	204	681
CHINA			526	1084
SKOREA			178	843
TAIWAN			35	53
AUSF	985*	7985*	9881*	50161*
EV			77	467
LV			15	3
PV			3	39
EU	207	572	1727	10315
FRANKR	203	523	627	3460
NIEDL			49	486
ITAL			478	2239
DAENM			157	1114
PORTUG			30	170
SPAN		5	203	1935
SCHWED	4	42	53	275
OESTER		2	65	365
BELGI			10	69
NORWEG	31	120	138	630
LIECHT			18	231
SCHWZ	3	15	132	625
TUERK	38	289	354	1895
POLEN	40	286	326	1564
TSCHE			1080	1472
SLOWAK			16	120
UNGARN			394	1213
RUMAEN	3	15	368	2027
RUSSLD			240	2634
TURKM			17	153
SLOWEN	234	959	322	1219
KROAT			100	658
BR JUG	2	13	21	237
AEGYPT	1	3	81	408
S AFR			25	325
USA	25	120	1379	7469
MEXIKO			94	713
VENEZU			103	500
BRASIL			115	708
IRAN			32	87
ISRAEL	10	69	49	258
SAUDIA			10	63
A EMIR			52	292
INDIEN			57	377
INDONE	32	204	39	212
MALAYS			35	238
SINGAP	2	14	43	157
CHINA	329	5050	832	6347
SKOREA	13	127	890	3853
JAPAN	3	85	536	2191
TAIWAN			115	547
8468 80 00				
MASCH APP Z AUTOGEN OBERFLAECHHAERTEN				
EINF	44*	143*	299*	704*
LV			1	9
EU	25	7	53	111
FRANKR			26	80
SCHWZ	6	72	202	345
TSCHE	4	3	29	171
SLOWAK	9	61	12	66
AUSF	2*	28*	1281*	8530*
EU		11		11
SCHWZ	2	17	3	72
TSCHE			23	65
UNGARN			61	143
SLOWEN			46	193
BRASIL			788	7524
IRAN			257	170
CHINA			17	146
8468 90 00				
TEILE V MASCH APP Z AUTOGEN LOET USW				
EINF	1140*	2408*	16146*	26234*
EV				10
LV			5	30
PV			8	9
EU	444	1181	11449	17108
FRANKR	12	72	104	1132
NIEDL	21	37	378	619
ITAL	197	319	4529	6450
G BRIT	170	844	5059	5701
SPAN	44	198	1331	2697
SCHWED			20	106
OESTER		8	15	287
SCHWZ	11	154	388	1035
TUERK	237	184	521	515
POLEN	43	41	589	476
TSCHE	238	158	1499	1584
SLOWAK	4	41	185	418
UNGARN	57	58	992	1499
S AFR	14	65	14	69
USA	17	346	176	2024
KANADA		10	10	242
CHINA	57	79	89	182
SKOREA	7	13	53	112
JAPAN	1	34	29	482
TAIWAN		2	43	173
AUSF	399*	2460*	4055*	31589*
PV			7	15
EU	98	900	1449	13042
FRANKR	8	91	163	1549
NIEDL	28	190	253	2063
ITAL	4	69	71	845
G BRIT	4	48	47	742
DAENM		25	28	643
SPAN	3	100	164	1664
SCHWED	15	143	169	1490
FINNL	1	17	71	690
OESTER	23	107	327	1847
BELGI	5	51	80	871
LUXEMB	4	35	45	321
SCHWZ	71	158	188	920
POLEN	5	32	237	693
TSCHE	14	173	194	1148
SLOWAK	6	26	18	315
UNGARN	23	82	174	598
RUMAEN		5	4	123
W RUSS			2	73
RUSSLD			7	87
SLOWEN	2	71	163	583
KROAT	3	25	36	253
TUNES			32	729
AEGYPT	1	44	9	198
S AFR	2	56	8	224
USA	69	396	912	5561
KANADA	2	30	17	345
MEXIKO			134	935
BRASIL		28	39	991
ARGENT			5	122
A EMIR			29	201
INDIEN		11	4	253
CHINA	11	207	101	2048
SKOREA		13	2	467
JAPAN	4	33	25	185
TAIWAN	24	42	32	316
8469 11 00				
TEXTVERARBEITUNGSMASCHINEN				
	STUECK		STUECK	
EINF	811*	267*	8682*	3004*
GEW DT	29		383	
LV			2	77
AUS LG	152	75	2083	953
EU	216	72	2583	895
G BRIT	216	72	2539	885
USA	152	75	2461	1052
MALAYS	432	112	3526	921
TAIWAN			12	79
AUSF	2*	1*	4*	3*
EU	2	1	4	3
8469 12 00				
SCHREIBAUTOMATEN				
	STUECK		STUECK	
EINF	16108*	2063*	250674*	18357*
GEW DT	147		1898	
AUS LG	4012	823	130255	12501
EU			52	29
PHILIP	11718	1183	196421	7951
CHINA	540	47	10474	612
SKOREA	87	43	652	339
JAPAN	3763	790	41974	9198
HONGK			1081	129
AUSF	1553*	287*	64247*	12095*
GEW DT	39		1497	
LV			340	21
EU	12	4	27332	9763
FRANKR			2041	651
NIEDL	3	1	4093	1743
ITAL			2032	722
G BRIT			4354	1217
DAENM			830	331
GRIECH			1102	376
PORTUG			1819	659
SPAN			3858	1195
SCHWED			1368	606
FINNL			803	350
OESTER	3	1	1425	651
BELGI	6	2	3607	1261
TUERK	331	51	331	51
TSCHE	100	12	968	104
UKRAIN	305	51	1044	204
RUSSLD	160	96	30301	1189
MAROKK			306	200
AEGYPT			220	67
JAPAN			50	63
8469 20 00				
AND ELEKTRISCHE SCHREIBMASCHINEN				
	STUECK		STUECK	
EINF	3530*	419*	139221*	16365*
GEW DT	157		6871	
EV			1	9
AUS LG	100	25	2101	416
EU	2864	299	39142	4430
G BRIT	2864	299	38790	4350
TSCHE			5616	1474
MEXIKO	54	25	46185	5485
INDIEN	514	45	38970	3587
INDONE	42	6	3517	587
CHINA	14	1	3765	308
HONGK			1760	337
AUSF	269*	106*	18228*	3893*
GEW DT	20		1148	
PV			24	7
EU	27	10	2195	514
SCHWZ	66	15	864	304
POLEN	12	3	2785	563
TSCHE	32	7	5225	759
UKRAIN			1998	299
BR JUG			91	67
AEGYPT			732	199
AETHIO			75	65
JORDAN			58	103
A EMIR			400	77
SINGAP	120	68	161	77
8469 30 00				
ANDERE NICHTELEKTR SCHREIBMASCHINE				
	STUECK		STUECK	
EINF	268*	21*	3719*	450*
GEW DT	13		233	
AUS LG	38	4	523	62
CHINA	234	18	2744	280
AUSF	253*	35*	2482*	652*
GEW DT	14		236	
EU			704	175
BURKIN			102	63
ELFBK			102	50
AETHIO			271	151
8470 10 10				
ELEKTRON RECHMASCH BATTERIEBETRIEB				
	STUECK		STUECK	
EINF	1297945*	7297*	20108039*	83576*
GEW DT	1754		21015	
EV			4	42
PV	2015	11	15659	82
AUS LG	42439	297	716167	4864
EU	51041	199	633355	1797
FRANKR			30641	185
NIEDL	50528	180	487187	1313
OESTER			85159	127
USA	260	16	9734	276
THAIL	65941	812	271678	3344
INDONE	13218	268	115303	2259
MALAYS	179740	562	610574	3124
CHINA	917063	4958	16858054	66947
TAIWAN	18960	255	54957	745
HONGK	51539	223	1531987	4850
AUSF	84833*	650*	1456964*	7647*
GEW DT	120		1377	

Wichtigste Ursprungs- und Bestimmungs-Laender	OKTOBER 1999 dt = 100kg	OKTOBER 1999 1000 DM	JAN./OKT. 1999 dt = 100kg	JAN./OKT. 1999 1000 DM
PV	2395	9	11590	53
EU	59881	488	1133731	5640
FRANKR	10429	44	226601	823
NIEDL	8505	42	78257	574
ITAL	7030	71	112870	826
G BRIT	1433	14	52914	453
GRIECH	5727	54	26330	262
PORTUG	3101	50	67494	274
SPAN	7224	67	64893	501
OESTER	11734	74	388830	1164
BELGI	1660	22	54041	297
SCHWZ	3936	26	66056	487
LITAU			152	64
POLEN	3877	27	57927	270
TSCHE	4610	24	75406	343
HONGK			16135	81
8470 10 90				
GERAET TASCHENF RECHENFUNKTION USW				
	STUECK		STUECK	
EINF	260383*	6913*	1670695*	32817*
GEW DT	537		2942	
PV			14457	356
AUS LG	7384	142	75833	1710
EU	5954	2859	183702	10118
FRANKR	367	14	136289	2163
NIEDL	318	3	28028	537
G BRIT	5269	2842	19157	7413
SCHWZ			1037	567
USA	1766	425	4693	864
THAIL	6654	80	23765	552
MALAYS	11780	1010	57112	2944
CHINA	233077	2428	1288857	16154
JAPAN	2	1	2760	444
TAIWAN	6	4	5562	643
HONGK	1142	105	103066	495
AUSF	10635*	1010*	64973*	4184*
GEW DT	31		153	
EU	8872	944	41955	3269
FRANKR	1102	68	2786	85
NIEDL	349	43	5730	215
G BRIT	7	2	3662	126
OESTER	7038	821	16693	2569
SCHWZ	721	26	3458	291
USA			4927	111
8470 21 00				
AND ELEKTRON RECHENMASCH DRUCKENDE				
	STUECK		STUECK	
EINF	65286*	2485*	532852*	26123*
GEW DT	612		6894	
AUS LG	5225	309	55867	3577
EU	112	14	2796	159
USA			109	133
THAIL	8452	617	64700	4166
MALAYS	931	63	64216	5365
CHINA	55400	1760	391990	16000
TAIWAN	372	30	8055	262
AUSF	2168*	236*	37410*	4798*
GEW DT	52		981	
EU	660	139	20398	2225
NIEDL			1309	170
ITAL	20	37	1229	254
PORTUG	1	39	203	144
SPAN	1	4	1523	121
OESTER	489	43	8276	795
BELGI	1	4	1704	340
UNGARN	425	16	1170	136
SLOWEN	507	25	2765	265
BR JUG			500	52
NIGERI			46	57
KANADA	2	14	54	193
KOLUMB			49	356
BRASIL			79	246
HONGK			8350	650
8470 29 00				
AND ELEKTRON RECHMASCH NICHTDRUCK				
	STUECK		STUECK	
EINF	67130*	283*	1069540*	3249*
GEW DT	142		1529	
LV			10	13
AUS LG	68	1	313250	758
EU	40503	121	52100	186
NIEDL	40003	119	46050	141
USA			726	132
CHINA	18858	118	950126	2583
HONGK	6400	16	49386	177
AUSF	438*	15*	16181*	463*
GEW DT	1		33	
EU	438	15	11946	300
FRANKR			4243	146
8470 30 00				
AND RECHENMASCHINEN				
	STUECK		STUECK	
EINF	11*	13*	51615*	233*
GEW DT	1		57	
PV	10	12	12	15
EU			2832	8
CHINA			40614	158
AUSF	35*	4*	1474*	214*
GEW DT			7	
LV			3	17
8470 40 00				
ABRECHNUNGSMASCHINEN				
	STUECK		STUECK	
EINF	7*	4*	836*	490*
GEW DT			25	
AUS LG	7	4	29	17
EU			19	6
TAIWAN			750	457
AUSF	121*	155*	1159*	972*
GEW DT	24		152	
EU	57	4	430	192
DAENM	19	1	362	162
UNGARN	57	132	221	431
KROAT			440	257
8470 50 00				
REGISTRIERKASSEN				
	STUECK		STUECK	
EINF	15573*	12519*	153461*	140351*
GEW DT	2101		17687	
EV	29	56	3095	3739
LV			17	50
AUS LG	2516	1438	26889	15120
EU	3370	6250	19948	39691
FRANKR			38	175
NIEDL	193	78	2051	878
ITAL			348	1585
G BRIT	3	6	961	2164
IRLAND	13	7	538	1120
SPAN	3155	6144	15902	33632
FINNL			64	90
SCHWZ	20	67	212	232
POLEN	73	165	771	1068
USA	374	1079	2731	10906
MALAYS	4674	759	27305	6025
SINGAP	473	816	38385	49166
CHINA	754	195	5570	2277
SKOREA	1614	743	20524	8673
JAPAN	4103	2305	28115	15496
TAIWAN	95	123	6462	3519
HONGK	20	7	2865	3165
AUSF	2925*	4845*	53058*	100457*
GEW DT	400		6961	
EV	350	772	11840	28247
LV			5	3
EU	1034	1837	29549	59446
FRANKR	137	109	5365	10168
NIEDL	34	43	658	938
ITAL	2	4	1400	2174
G BRIT	497	1271	6758	16879
IRLAND	3	10	172	316
DAENM			600	896
GRIECH			2209	3670
PORTUG	17	16	770	1519
SPAN	33	79	6694	11233
SCHWED	158	74	1476	3759
FINNL			696	3502
OESTER	110	163	2222	3288
BELGI	37	45	501	834
NORWEG	35	16	203	411
SCHWZ	201	243	4291	7677
TUERK	164	504	769	2459
LETTLD	106	52	869	453
LITAU			141	336
POLEN	130	171	3667	8575
TSCHE	230	445	1716	4053
SLOWAK	46	87	665	1430
UNGARN	306	886	2346	5120
RUMAEN	120	242	928	762
BULGAR	6	26	33	90
RUSSLD			530	954
KASACH			25	170
SLOWEN	227	145	3140	2936
KROAT			256	261
BR JUG			81	100
LIBERI			13	74
S AFR			281	560
USA	40	57	1417	1384
KANADA	194	78	609	469
PANAMA			79	466
BAHAMA			44	214
KOLUMB			22	197
VENEZU			30	216
CHILE			106	758
ISRAEL			173	352
8470 90 00				
FRANKIERMA AEHNL MASCH M RECHENWER				
	STUECK		STUECK	
EINF	1863*	5476*	33255*	50332*
GEW DT	404		3923	
EV			1	3
LV			1	18
AUS LG	165	148	1648	1374
EU	763	1111	7349	10559
ITAL			304	109
G BRIT	758	1092	6586	9151
DAENM			155	755
SCHWED	5	19	65	314
FINNL			11	98
NORWEG	456	2329	2807	16122
SCHWZ	458	1848	5407	16320
SLOWAK			25	593
USA	12	28	9128	4895
SKOREA			175	89
JAPAN	168	149	1733	1409
TAIWAN			250	287
AUSF	1774*	3778*	22498*	44151*
GEW DT	233		2869	
PV			1	28
EU	804	1048	7887	17854
FRANKR			37	932
NIEDL	314	442	1620	5465
ITAL	2	7	1468	921
G BRIT	175	225	1599	3824
DAENM			158	485
PORTUG	4	1	419	1145
SPAN			103	289
SCHWED	55	244	1101	1559
FINNL			3	104
OESTER	16	73	1110	2261
BELGI	37	41	191	725
LUXEMB			51	82
NORWEG	25	54	68	158
SCHWZ	33	278	615	2272
POLEN	61	183	229	1408
TSCHE	10	43	3078	408
UNGARN	6	80	87	811
RUMAEN	1	17	7	162
KROAT			16	117
MAROKK			24	149
S AFR	100	134	305	334
USA	784	1356	8410	16557
KANADA	125	316	760	1360
PIERRE			122	195
SYRIEN			11	51
ISRAEL			59	98
SINGAP	1	17	37	169
JAPAN	1	1	478	1091
HONGK	3	154	13	198
NEUSEE	12	81	21	153
8471 10 10				
ANALOGE HYBRIDE DVA-MASCH ZIV LFZ				
	STUECK		STUECK	
EINF	3*	15*	35*	1454*
EV			1	58
AUS LG			21	82
USA	3	15	14	1421
AUSF	*	*	9*	51*
GEW DT			1	
EV			1	16
EU			6	6
8471 10 90				
AND ANALOGE HYBRIDE DVA-MASCH				
	STUECK		STUECK	
EINF	1557*	1897*	19884*	22018*
GEW DT	44		816	
EV			2	21
LV	5	119	41	205
PV			11	175
AUS LG			5	38
EU	2	15	79	191
NORWEG	3	2	1437	310
SCHWZ	25	214	161	1300
POLEN	1	1	22	218
UNGARN	302	11	305	90
RUSSLD			9	80
USA	280	912	2031	12146
KANADA	1	2	22	158
ISRAEL	5	139	15	228
A EMIR			5	92
SINGAP	7	1	260	180
PHILIP	1	5	3331	307
SKOREA	2	126	3482	3000
JAPAN	3	98	1054	500
TAIWAN	914	352	5858	2737
AUSF	59*	493*	126*	4115*
GEW DT	28		93	
EU	1	3	53	517
FRANKR			1	102
NIEDL			5	138

Wichtigste Ursprungs- und Bestimmungs-Laender	OKTOBER 1999 dt = 100kg	OKTOBER 1999 1000 DM	JAN./OKT. 1999 dt = 100kg	JAN./OKT. 1999 1000 DM
ITAL			2	94
G BRIT			2	83
DAENM			30	72
USA	3	67	4	107
MALAYS			1	3001
HONGK	53	399	53	399
8471 30 10				
DIG DVA-EINH<10KG TV TELKOM EMPF				
	STUECK		STUECK	
EINF	5104*	3151*	40754*	43773*
GEW DT	128		1112	
PV	1	4	1	4
AUS LG			13	89
EU	514	491	8844	8018
FRANKR	1	1	64	246
NIEDL	66	62	4134	2068
G BRIT	426	394	3327	4120
DAENM			213	99
OESTER	20	26	992	1390
SCHWZ	2	18	2193	495
USA	143	469	4022	3826
KANADA			111	71
CHINA	1070	1663	1073	1665
JAPAN	5	25	190	230
TAIWAN	2279	392	21229	28868
HONGK	800	59	1987	293
AUSF	2588*	3232*	18882*	20493*
GEW DT	74		558	
EU	835	585	12958	5596
FRANKR	18	12	223	131
NIEDL	215	104	1931	1207
G BRIT	23	23	1364	1420
GRIECH	1	2	4	59
SCHWED	72	38	917	440
OESTER	408	251	8133	1897
LUXEMB	94	153	121	214
SCHWZ	1180	1230	3122	6033
TUERK			28	132
POLEN	9	16	225	966
TSCHE	1	8	49	485
UNGARN	513	1122	1582	4448
RUMAEN	10	99	165	124
AEGYPT			34	669
USA	9	51	70	438
BRASIL			27	270
ZYPERN	22	58	122	331
IRAN			5	121
A EMIR			76	118
8471 30 91				
DIG DVA-EINH<10KG TV EMPF O HILFSF				
	STUECK		STUECK	
EINF	*	*	121*	453*
GEW DT			15	
PV			3	12
EU			34	61
NIEDL			28	50
USA			82	378
AUSF	2*	15*	873*	594*
GEW DT			6	
EU	2	15	16	84
POLEN			857	510
8471 30 99				
AND DIGITALE DVA-KOMPAKTEINH<10KG				
	STUECK		STUECK	
EINF	170522*	200817*	1101717*	1816927*
GEW DT	4012		32034	
EV			47	134
LV	1	24	17	82
PV			68	138
AUS LG	199	56	2568	546
EU	27524	56674	243226	535288
FRANKR	4040	3882	26070	39817
NIEDL	15421	29443	47692	102441
ITAL	62	85	7249	5448
G BRIT	5768	18887	145362	366093
IRLAND	896	606	10600	6887
DAENM	91	252	207	400
SCHWED	42	281	206	630
FINNL	148	381	906	3222
OESTER	1015	2769	4465	9011
BELGI	25	41	276	830
LUXEMB	2	12	65	187
NORWEG	6	37	188	505
SCHWZ	141	273	991	2388
TSCHE	133	55	176	139
UNGARN	40	76	21234	31463
USA	3606	12865	51187	141529
KANADA	9	17	264	413
MEXIKO	36	220	364	738
ISRAEL			70	332
INDONE	28950	3344	128416	12792
MALAYS	10352	539	41513	2566
SINGAP	11740	2145	27157	8870
PHILIP	5	1	8552	19936
CHINA	11920	3105	48339	5075
SKOREA	138	250	275	555
JAPAN	37825	76754	306532	700375
TAIWAN	35786	43945	213492	351642
AUSTRL	2241	422	7426	1349
AUSF	28350*	72004*	607322*	1702729*
GEW DT	1380		32370	
EV	3	11	239	1056
LV			6	28
PV	2	14	343	501
EU	19266	46452	518669	1466528
FRANKR	6422	10628	116048	295921
NIEDL	414	1272	15054	41817
ITAL	3102	8074	46422	78112
G BRIT	2235	6120	183932	595196
IRLAND	242	710	1821	5841
DAENM	360	1145	11525	43726
GRIECH	776	1857	7757	19855
PORTUG	141	348	15729	46973
SPAN	1713	1988	45626	98409
SCHWED	1096	3308	25911	97739
FINNL	155	609	7390	27762
OESTER	2839	7701	33987	94441
BELGI	739	2595	7323	19583
LUXEMB	32	97	146	454
NORWEG	1199	4433	15216	54813
LIECHT			881	1264
SCHWZ	2544	8068	26309	68425
MALTA	4	10	30	110
TUERK	29	116	520	1605
ESTLD	41	84	170	441
LETTLD			96	266
LITAU	136	65	854	401
POLEN	1558	3903	13767	31379
TSCHE	1400	3079	8893	18781
SLOWAK	101	378	1160	3237
UNGARN	349	749	3287	6032
RUMAEN	807	498	2202	2773
BULGAR	76	131	1208	514
UKRAIN	23	74	44	189
W RUSS	1	11	93	128
MOLDAU			11	116
RUSSLD	42	142	1150	2475
KASACH	1	4	28	163
SLOWEN	41	146	1354	3567
KROAT	86	112	1300	1476
B HERZ	12	25	368	491
MAZED	24	94	119	168
MAROKK	48	175	595	1751
ALGER	5	9	52	261
TUNES	2	11	249	459
AEGYPT	18	148	426	2291
NIGERI			54	294
S AFR	33	156	704	2793
USA	121	770	2041	11444
KANADA	3	10	218	316
MEXIKO	58	819	162	1284
KOLUMB	10	30	83	590
VENEZU	2	9	44	249
BRASIL	3	30	137	707
ARGENT			172	723
ISRAEL	8	39	581	1028
SAUDIA	3	23	269	557
A EMIR			36	211
OMAN			20	91
INDIEN	5	40	682	1235
THAIL	67	119	79	204
VIETN			35	135
INDONE	6	22	59	285
MALAYS	23	185	82	440
SINGAP	24	174	276	1163
PHILIP			14	98
CHINA	11	76	323	1393
SKOREA	1	10	204	409
JAPAN	8	61	168	1214
TAIWAN	46	82	543	982
HONGK	1	5	91	590
AUSTRL	61	205	391	2006
SALOM			100	436
8471 41 10				
DIGITALE DVA-KOMPAKTEINH F ZIV LFZ				
	STUECK		STUECK	
EINF	4*	324*	26*	1325*
GEW DT			1	
EV			2	2
PV			1	36
AUS LG			3	10
EU	1	242	1	242
LUXEMB	1	242	1	242
USA	3	82	24	1082
AUSF	*	*	8*	424*
GEW DT			2	
PV			2	67
EU			3	139
OESTER			2	135
SCHWZ			3	90
USA			2	195
8471 41 30				
DIG DVA-EINH>10KG TV TELKOM EMPF				
	STUECK		STUECK	
EINF	349*	5462*	4152*	36435*
GEW DT	113		754	
LV	2	3	3	7
PV			1	15
AUS LG			1	49
EU	99	5002	3065	24774
FRANKR			78	1293
NIEDL			1178	2094
ITAL			36	72
G BRIT	1	12	118	653
IRLAND	97	4880	806	19591
OESTER			743	860
BELGI	1	110	84	180
SCHWZ	10	16	25	423
USA	215	338	897	4593
ISRAEL			44	1700
JAPAN	2	18	47	346
TAIWAN	10	73	30	85
AUSTRL			1	4419
AUSF	2787*	7276*	5970*	22410*
GEW DT	485		1038	
PV	136	93	136	93
EU	2523	6134	5147	15886
FRANKR	2399	4410	4625	9899
NIEDL	91	1228	240	2113
ITAL	3	103	18	777
G BRIT	2	29	66	1188
SPAN	4	4	15	412
SCHWED	1	3	14	202
OESTER	11	56	119	649
BELGI	3	78	13	365
LUXEMB	9	223	9	223
SCHWZ	40	718	116	1251
TUERK			8	178
POLEN	1	11	26	167
UNGARN	137	109	185	263
RUMAEN	2	160	44	252
RUSSLD			9	108
MAROKK			2	298
AEGYPT			2	407
S AFR			6	75
USA	9	38	63	612
VENEZU			4	50
PERU			16	481
BRASIL	2	32	42	282
ARGENT	15	25	28	75
INDIEN			27	191
THAIL			9	98
INDONE			32	100
CHINA			58	712
JAPAN			12	259
HONGK			8	117
8471 41 91				
DIG DVA-EINH>10KG TV EMPF O HILFSF				
	STUECK		STUECK	
EINF	23*	12*	7816*	14103*
GEW DT	1		641	
PV			1	7
AUS LG			1	1
EU			7526	13703
NIEDL			7524	13699
USA	21	9	146	321
AUSF	4*	52*	843*	3952*
GEW DT	1		152	
PV			1	6
EU	2	12	259	3142
G BRIT			32	1757
SPAN			20	60
SCHWED			2	97
OESTER	1	2	186	1149
UNGARN			317	227
ARMEN			50	107
TUNES			119	82
8471 41 99				
AND DIGITALE DVA-KOMPAKTEINH>10KG				
	STUECK		STUECK	
EINF	173251*	321273*	435052*	920597*
GEW DT	17049		36003	
EV			30	203
LV	10	59	32	410
PV			11	620
AUS LG	35	330	267	1468
EU	169385	223105	386249	480175
FRANKR	43311	16545	118951	44445
NIEDL	10689	11809	132905	146860
ITAL	9	99	1131	2236
G BRIT	115068	193144	123568	272393
IRLAND	35	42	851	2136
DAENM	3	12	440	1415
SPAN	4	6	82	261
SCHWED	24	377	420	1530
FINNL			9	570
OESTER	234	989	6951	6637
BELGI	5	64	906	1561
NORWEG			30	306
SCHWZ	211	559	14648	6122
TSCHE	62	123	232	626
UNGARN	4	6	38	203
RUSSLD			7	487
SLOWEN	11	44	38	193
AEGYPT			85	587
S AFR			73	475
USA	651	95515	10007	418846
KANADA	7	45	103	688
ISRAEL	30	36	146	612
INDIEN	8	8	40	98
THAIL			4	80

Wichtigste Ursprungs- und Bestimmungs-Laender	OKTOBER 1999 dt = 100kg	OKTOBER 1999 1000 DM	JAN./OKT. 1999 dt = 100kg	JAN./OKT. 1999 1000 DM
SINGAP	20	103	237	358
CHINA	341	18	10448	107
JAPAN	85	239	4325	2938
TAIWAN	2396	1252	7877	5450
HONGK	2	4	135	319
AUSTRL	4	33	30	374
NEUSEE			1	236
N ERM			16	173
AUSF	12747*	29667*	67792*	259887*
GEW DT	1831		13591	
EV			576	1976
LV	6	138	17	325
PV	4	52	69	907
EU	5762	18268	49429	154895
FRANKR	702	3432	7144	23233
NIEDL	617	2177	5067	14439
ITAL	376	1157	3045	11478
G BRIT	744	2481	3756	18622
IRLAND	11	64	87	553
DAENM	162	464	670	2877
GRIECH	14	60	84	318
PORTUG	36	208	198	1583
SPAN	93	856	2428	9295
SCHWED	60	464	2085	5295
FINNL	29	295	494	2341
OESTER	2842	5825	22910	56766
BELGI	69	744	1329	7715
LUXEMB	8	43	132	883
NORWEG	32	129	208	1065
LIECHT	5	23	35	112
SCHWZ	2745	3660	11624	26370
MALTA	20	32	147	493
TUERK	12	151	113	1138
LITAU	80	12	106	194
POLEN	540	739	2703	5933
TSCHE	326	471	4208	3315
SLOWAK	2	19	181	1740
UNGARN	219	275	2212	3569
RUMAEN	987	121	1448	2592
BULGAR			637	308
ALBAN	9	13	122	153
UKRAIN	80	90	1877	2953
W RUSS			112	229
MOLDAU			164	157
RUSSLD	1026	1101	3244	4160
KASACH			18	102
KIRGIS			6	84
SLOWEN	92	318	757	1291
KROAT	9	67	247	723
B HERZ			77	149
BR JUG	142	11	204	633
MAZED	68	79	1027	800
TUNES	144	106	613	989
LIBYEN	4	111	111	426
AEGYPT			34	648
SUDAN			86	200
NIGERI			49	212
S AFR	2	32	143	1247
USA	133	1152	2229	17225
KANADA	7	175	168	926
MEXIKO			74	807
NICARA			1	60
PANAMA			37	511
BAHAMA			3	1534
KOLUMB			21	1329
VENEZU			25	294
BRASIL	5	32	53	934
CHILE	16	50	18	76
ARGENT	2	300	167	1062
ISRAEL	3	34	54	439
JORDAN			2	101
SAUDIA	7	102	60	702
KUWAIT	1	25	4	125
BAHRAI			2	89
KATAR	1	50	3	99
A EMIR	12	22	41	521
INDIEN	113	56	1253	628
BANGLA			2	104
SRILAN			38	93
THAIL			14	196
INDONE			12	256
MALAYS	1	15	63	287
SINGAP	2	7	46	680
PHILIP	1	42	11	209
CHINA	9	226	213	3817
SKOREA	8	97	67	896
JAPAN	6	103	155	1784
TAIWAN	20	382	176	2271
HONGK	5	72	75	2738
AUSTRL	12	773	132	1168
NEUSEE			39	707

8471 49 10

DIG DVA-SYSTEM F ZIV LUFTFAHRZEUGE

	STUECK		STUECK	
EINF	8*	628*	87*	3115*
GEW DT			7	
LV			2	308
AUS LG			17	37
EU	2	188	16	1569
FRANKR	2	188	14	1520
SCHWZ		1	12	290
USA	6	439	57	948
SKOREA			2	308
AUSF	1*	200*	19*	3823*
GEW DT			2	
EV			7	455
LV	1	200	7	1004
EU			3	1990
FRANKR			3	1990

Wichtigste Ursprungs- und Bestimmungs-Laender	OKTOBER 1999 dt = 100kg	OKTOBER 1999 1000 DM	JAN./OKT. 1999 dt = 100kg	JAN./OKT. 1999 1000 DM
USA			9	829
KANADA	1	200	1	200
SINGAP			1	195
CHINA			5	609

8471 49 30

AND DIG DVA-SYSTEM TV TELEKOM EMPF

	STUECK		STUECK	
EINF	185*	1721*	3607*	43086*
GEW DT	13		771	
LV			2	50
AUS LG			4	1
EU	16	763	860	6853
FRANKR	7	12	777	1335
NIEDL	1	464	5	4653
ITAL			2	56
G BRIT	4	146	46	446
IRLAND	3	140	26	326
SCHWZ	1	4	22	515
UNGARN			4	55
AEGYPT			2	170
USA	144	919	1431	31283
ISRAEL	8	8	18	1860
CHINA			1140	691
JAPAN	1	6	28	577
AUSTRL			2	839
AUSF	1082*	4294*	4320*	16215*
GEW DT	249		964	
PV	1	81	5	127
EU	1001	2915	3722	10309
FRANKR			38	361
NIEDL	2	3	136	697
ITAL	6	43	47	365
IRLAND	1	10	5	144
SPAN	3	5	22	203
SCHWED	3	26	506	1286
FINNL			13	409
OESTER	983	2799	2732	5999
BELGI			145	499
SCHWZ	1	18	26	290
POLEN	18	450	86	807
TSCHE	2	105	6	213
UNGARN			3	178
RUMAEN			1	81
BULGAR			4	146
RUSSLD	2	8	9	129
MAROKK			58	302
AEGYPT			29	284
SUDAN	8	47	33	203
NIGERI			14	139
USA	2	245	5	306
MEXIKO			4	170
ANTIGU			1	66
KOLUMB	1	4	47	215
CHILE			2	99
IRAN			6	506
VIETN			37	198
INDONE	1	5	29	180
SINGAP			28	90
HONGK	31	407	33	460
AUSTRL	2	4	14	192

8471 49 91

AND DIG DVA-SYST TV EMPF O HILFSF

	STUECK		STUECK	
EINF	1*	10*	34*	239*
GEW DT			2	
EU			12	47
TAIWAN			2	98
AUSF	19*	153*	121*	1122*
GEW DT	3		21	
EU	7	40	44	182
SCHWZ	7	64	25	254
POLEN			6	59
RUMAEN			7	105
NAMIB			4	175
USA	5	49	16	159

8471 49 99

ANDERE DIGITALE DVA-SYSTEME

	STUECK		STUECK	
EINF	27624*	76813*	540991*	1170327*
GEW DT	4098		86377	
EV			11	163
LV	13	14	45	131
PV	3	930	35	2207
AUS LG	6	37	91	2431
EU	20508	37691	491434	904569
FRANKR	193	1839	2117	23637
NIEDL	2431	4155	41976	61248
ITAL	3	15	108	2006
G BRIT	17722	30829	327767	565829
IRLAND	28	109	114441	251411
DAENM			390	1402
SPAN	12	304	15	337
SCHWED	23	49	331	441
FINNL			46	94
OESTER	54	339	1350	3550
BELGI	5	33	2796	4508
ISLAND			6	96

Wichtigste Ursprungs- und Bestimmungs-Laender	OKTOBER 1999 dt = 100kg	OKTOBER 1999 1000 DM	JAN./OKT. 1999 dt = 100kg	JAN./OKT. 1999 1000 DM
NORWEG	13	53	164	548
LIECHT			3	68
SCHWZ	1227	5236	6038	17280
POLEN	2	4	28	235
TSCHE	432	668	2839	4288
UKRAIN			2	52
RUSSLD			14	212
AEGYPT	1	2	51	104
USA	3673	23787	21255	174223
KANADA	7	260	405	1952
ISRAEL	36	304	178	3478
KATAR			1	60
MALAYS			78	302
SINGAP	230	359	705	1264
CHINA	845	351	2222	954
SKOREA	5	6	26	95
JAPAN	95	7242	1161	48308
TAIWAN	535	661	11195	11049
HONGK			1393	370
AUSTRL	3	59	20	198
AUSF	12641*	44260*	100969*	422875*
GEW DT	2941		24586	
EV	225	860	4400	23463
LV	1	16	9	213
PV	3	53	135	1847
EU	9316	28525	64743	187502
FRANKR	3124	7336	7240	22445
NIEDL	793	1819	2977	9630
ITAL	405	2247	3871	14765
G BRIT	1936	6927	14660	38942
IRLAND	22	141	284	1752
DAENM	54	309	807	2640
GRIECH	7	71	133	1034
PORTUG	414	210	1232	1597
SPAN	166	1028	1457	8038
SCHWED	145	705	2400	7277
FINNL	69	1106	460	4163
OESTER	1891	4998	20800	49290
BELGI	138	1281	8074	23735
LUXEMB	150	377	348	2194
NORWEG	30	423	581	2467
LIECHT			57	204
SCHWZ	975	2884	4276	29810
FAROER			400	749
TUERK	20	133	1251	1503
LETTLD			414	350
LITAU	4	69	192	2434
POLEN	313	851	1092	7495
TSCHE	342	816	1818	6593
SLOWAK			122	1170
UNGARN	270	229	670	4382
RUMAEN	14	62	1038	1097
BULGAR	245	46	324	312
UKRAIN	2	172	211	2459
W RUSS			70	334
RUSSLD	29	557	1431	8602
KASACH			398	676
USBEK			167	260
KIRGIS			5	92
SLOWEN	17	291	218	1727
KROAT	3	71	221	1789
B HERZ			74	141
BR JUG	17	34	636	1226
MAZED			2	104
MAROKK			134	782
ALGER	120	1075	2908	7543
TUNES	152	251	1363	3277
AEGYPT	36	121	1323	2640
SUDAN			5	111
ELFBK			111	199
NIGERI	17	125	134	810
KAMERU			28	169
AETHIO	3	37	8	541
ERITRE			42	100
UGANDA			5	84
MAURIT			4	125
SAMBIA			6	622
S AFR	9	82	718	6620
USA	336	1899	4737	31781
KANADA	5	123	191	1728
GROENL			3	501
MEXIKO	11	41	97	829
HONDUR	1	9	77	807
COSTA			13	157
BAHAMA			3	104
TRINID			1	54
KOLUMB	4	121	110	1606
VENEZU	2	33	80	786
BRASIL	24	508	239	1990
CHILE	1	34	45	241
URUGU	1	37	4	154
ARGENT	1	14	271	2519
ZYPERN			133	309
LIBAN			78	149
IRAN	2	13	18	3487
ISRAEL	3	25	331	1556
JORDAN	2	8	442	178
SAUDIA	9	69	318	5640
KUWAIT			159	1454
KATAR			25	120
A EMIR	2	46	1179	4147
JEMEN			84	214
PAKIST	31	88	730	1543
INDIEN	7	17	56	1486
THAIL	1	4	85	1128
VIETN	1	78	8	119
INDONE	1	47	36	7493
MALAYS	3	45	82	1770
BRUNEI			2	89
SINGAP	16	311	185	4444
PHILIP	81	218	99	890
MONGOL			4	155
CHINA	18	1957	458	28233
SKOREA	10	705	60	1894
JAPAN	47	502	1618	4984
TAIWAN	5	41	609	3162
HONGK	24	57	706	16106
AUSTRL	14	237	103	722
NEUSEE			49	187

Wichtigste Ursprungs- und Bestimmungs-Laender	OKTOBER 1999		JAN./OKT. 1999	
	dt = 100kg	1000 DM	dt = 100kg	1000 DM
8471 50 10				
DIG VARBEINH OH 847141-49 ZIV LFZ				
	STUECK		STUECK	
EINF	4*	1316*	42*	8095*
GEW DT	1		2	
EV			3	44
AUS LG			3	44
EU			6	272
G BRIT			6	271
USA	4	1316	34	4291
KANADA			1	3630
AUSF	*	*	4*	264*
EU			4	264
G BRIT			4	264
8471 50 30				
DIG VERARBEITENEINH TV TELKOM EMPF				
	STUECK		STUECK	
EINF	1140*	5549*	21408*	46062*
GEW DT	163		1316	
LV			1	10
PV			12	93
AUS LG	4	388	8	478
EU	850	2112	14066	17224
FRANKR	6	117	31	292
NIEDL	439	1139	1935	4470
G BRIT	34	185	120	378
IRLAND	364	637	5368	8890
SCHWED			6405	2325
BELGI	6	20	192	832
USA	261	3250	2328	25518
KANADA	4	18	192	381
ISRAEL	5	138	29	352
SINGAP			343	1343
SKOREA			1948	752
TAIWAN			2048	242
AUSF	1712*	7752*	14054*	61303*
GEW DT	290		2256	
PV			4	93
EU	1481	5864	11429	39289
FRANKR	261	199	533	4016
NIEDL	545	979	5896	11419
ITAL	16	137	436	5448
G BRIT	20	104	499	2072
DAENM	14	3	340	150
GRIECH	4	25	33	105
PORTUG	13	14	69	154
SCHWED			1096	777
FINNL			14	137
OESTER	534	4323	1828	13096
BELGI	45	25	560	1516
NORWEG	8	111	32	401
SCHWZ	69	1022	875	14988
GIBRAL			1	51
MALTA			76	185
POLEN			34	234
TSCHE	29	21	73	253
SLOWAK			14	115
UNGARN	1	4	20	917
RUMAEN			7	60
BULGAR			17	101
UKRAIN			33	198
MAROKK			1	84
SUDAN	14	51	17	61
S AFR			7	149
USA	24	255	106	679
MEXIKO			171	299
EL SAL			78	78
BRASIL			30	314
ARGENT			56	127
ISRAEL			22	314
KATAR	5	151	11	195
OMAN			39	50
TAIWAN			3	248
HONGK	70	155	592	1026
8471 50 91				
DIG VERARBEITENEINH TV EMPF O HILF				
	STUECK		STUECK	
EINF	17*	202*	111*	611*
GEW DT	3		12	
PV			6	8
EU	17	202	86	522
G BRIT	17	202	72	449
SCHWZ			2	57
AUSF	717*	1701*	5860*	16755*
GEW DT	44		733	
EU	717	1701	5678	13831
NIEDL	60	95	275	168
G BRIT	468	1107	1888	5094
OESTER	181	488	4406	8321
SCHWZ			161	2628
USA			1	96
INDIEN			8	54

Wichtigste Ursprungs- und Bestimmungs-Laender	OKTOBER 1999		JAN./OKT. 1999	
	dt = 100kg	1000 DM	dt = 100kg	1000 DM
8471 50 99				
AND DIG VERARBEITEINH OH 847141-49				
	STUECK		STUECK	
EINF	202535*	442658*	1550068*	4436087*
GEW DT	17816		159458	
EV	1	7	1967	6410
LV	1	35	91	775
PV			60	89
AUS LG	112	58	3273	7338
EU	114572	288318	1063363	2506265
FRANKR	21205	47765	178868	500638
NIEDL	13278	16649	84751	89939
ITAL	37029	91367	265919	649333
G BRIT	35188	100991	472378	1041810
IRLAND	1141	22949	13793	171669
DAENM	37	608	368	1296
SPAN	96	24	1275	2314
SCHWED	167	2008	738	3922
FINNL	999	1798	3762	9017
OESTER	595	168	14610	11889
BELGI	4815	3965	28901	24297
LUXEMB	22	6	973	399
NORWEG	38	160	350	1447
SCHWZ	1373	6399	8121	54028
TUERK	57	7	1064	317
POLEN	13	6	186	279
TSCHE	5997	1798	7125	2777
UNGARN	39	174	931	1917
RUSSLD			230	1327
S AFR			5661	3060
USA	13248	99869	157942	1529153
KANADA	655	1183	2142	3510
COSTA	300	129	300	129
ISRAEL	66	61	930	2571
A EMIR			21	159
THAIL	445	595	1601	2678
MALAYS	157	164	25188	13781
SINGAP	6603	6973	44594	38905
PHILIP	15550	7373	44828	21325
CHINA	12680	4288	18840	14053
SKOREA	214	244	886	905
JAPAN	11190	17680	67705	162076
TAIWAN	17096	5217	92172	71569
HONGK	1580	1793	4441	2166
AUSTRL	21	124	556	1181
AUSF	204842*	408134*	1545539*	3058268*
GEW DT	26394		173988	
EV	3904	29637	11168	139746
LV	1	20	258	335
PV	18	49	93	4187
EU	165687	283244	1223706	2031141
FRANKR	15221	39161	191767	373536
NIEDL	29706	33899	136779	209451
ITAL	21100	34038	145739	238494
G BRIT	47670	83685	255879	396217
IRLAND	1808	4344	16894	45523
DAENM	2965	5831	49149	71485
GRIECH	592	884	9127	16574
PORTUG	1110	2816	18879	36765
SPAN	4166	7736	41404	83343
SCHWED	4852	8891	72015	117658
FINNL	1422	6994	22275	56365
OESTER	24864	39921	134649	230565
BELGI	5339	11994	99119	133478
LUXEMB	4872	3060	30031	21687
ISLAND	694	1234	2217	4346
NORWEG	4592	11830	32852	76038
LIECHT	1	8	128	335
SCHWZ	17243	42046	117773	310948
FAROER	95	162	212	445
MALTA	2	9	616	580
TUERK	1952	4108	14831	35726
ESTLD	27	40	392	573
LETTLD	64	96	156	377
LITAU	77	239	462	1527
POLEN	3143	8683	14324	72633
TSCHE	1804	4519	8996	30324
SLOWAK	68	2253	818	9813
UNGARN	813	4966	7403	30074
RUMAEN	95	704	673	4590
BULGAR	167	103	628	7427
ALBAN	1	15	4	238
UKRAIN	27	61	697	3261
W RUSS	38	231	73	1134
RUSSLD	999	2171	11345	38809
GEORG	15	18	131	133
ARMEN	3	743	110	928
ASERB	9	10	14	155
KASACH	1	70	211	892
TURKM			2	107
USBEK	3	4	211	548
SLOWEN	122	1091	1412	8040
KROAT	782	1218	5967	11802
B HERZ	17	34	592	2078
BR JUG			282	701
MAZED			246	447
MAROKK	293	543	10713	15713
ALGER	750	1416	767	1521
TUNES	27	412	2495	4401
LIBYEN	2	287	2	287
AEGYPT	86	218	659	2940
ELFBK	27	58	296	473
GHANA	9	24	366	646
NIGERI	28	59	107	406
AETHIO	133	179	133	179
ERITRE			68	120
KENIA	44	55	55	172
TANSAN	5	8	89	497
MOSAMB	10	157	16	241
MAURIT			39	178
SIMBAB			14	111
S AFR	645	6214	7525	48097
NAMIB	6	33	99	657
BOTSU			10	169

Wichtigste Ursprungs- und Bestimmungs-Laender	OKTOBER 1999		JAN./OKT. 1999	
	dt = 100kg	1000 DM	dt = 100kg	1000 DM
USA	2130	12010	31215	142344
KANADA	69	378	475	3148
MEXIKO	51	88	323	541
HONDUR			24	143
EL SAL			7	137
KOLUMB	38	92	389	4422
VENEZU	111	209	2897	5094
PERU			3	55
BRASIL	17	27	138	847
CHILE			21	167
BOLIV			16	73
ARGENT	11	118	3167	5577
ZYPERN	139	271	1207	1902
LIBAN	10	65	349	1353
SYRIEN	15	18	147	197
IRAN			118	1620
ISRAEL	313	907	5830	18118
JORDAN	53	65	58	112
SAUDIA	109	308	671	1987
KUWAIT	114	403	1367	2613
BAHRAI	1	13	20	174
KATAR			63	2357
A EMIR	8	419	610	3081
OMAN	2	7	184	721
JEMEN			215	85
INDIEN	15	149	752	5137
BANGLA	1	5	40	234
SRILAN	40	71	118	480
THAIL	17	90	115	671
VIETN	3	27	19	310
INDONE	10	59	98	446
MALAYS	75	1262	419	3758
BRUNEI			8	1361
SINGAP	83	746	8304	4642
PHILIP	13	160	59	563
MONGOL			56	1598
CHINA	116	1362	6707	8252
SKOREA	403	7072	2225	22269
JAPAN	56	1146	3615	21595
TAIWAN	60	142	551	11901
HONGK	127	623	244	1613
AUSTRL	19	142	1496	12386
NEUSEE			28	180
SALOM			33	149
8471 60 10				
EIN- OD AUSGABEEINH F ZIV LUFTFZ				
	STUECK		STUECK	
EINF	5*	189*	183*	1291*
GEW DT			8	
EV	1	15	22	408
AUS LG	1	15	33	496
EU	4	174	10	337
FRANKR			1	100
G BRIT	3	159	8	222
USA	1	15	125	929
AUSF	*	*	10*	110*
EV			5	37
LV			2	14
PV			1	20
EU			1	10
8471 60 40				
DRUCKER				
	STUECK		STUECK	
EINF	1158845*	350317*	9631164*	3271724*
GEW DT	68290		506629	
EV			7	158
LV	2	10	62	345
PV			500	259
AUS LG	29936	19323	306582	228292
EU	231537	85168	3228581	1105794
FRANKR	17095	9925	215867	155374
NIEDL	19999	17029	317582	234042
ITAL	2952	1383	26777	16340
G BRIT	48173	14802	372079	110191
IRLAND	64	12	4972	1343
DAENM	359	286	3331	2697
PORTUG	12	27	197	475
SPAN	141530	38548	2257625	561392
SCHWED	602	2539	7931	10839
OESTER	491	130	7815	2507
BELGI	255	486	14346	10544
NORWEG	36	53	534	718
SCHWZ	29028	217	50584	2443
TUERK	4	8	138	212
POLEN	1044	193	17833	3782
TSCHE	164	179	2274	1433
SLOWAK	3	2	68296	11648
UNGARN	267232	29028	1338501	184464
MALAWI			52	300
USA	57665	64110	884489	656371
KANADA	4	10	51	171
MEXIKO	16239	5120	70237	18031
INDIEN			7306	1502
THAIL	69509	8774	615046	76186
INDONE	39075	8564	239558	49777
MALAYS	68819	5966	361863	65099
SINGAP	202663	73101	751675	357445
PHILIP	12100	3947	89367	30594
CHINA	84221	18728	768627	169406
SKOREA	2911	1316	103592	15684
JAPAN	75853	47498	1021824	523691
TAIWAN	481	151	2662	1509
HONGK	112	31	10792	2997
AUSTRL	3	5	160	589

Wichtigste Ursprungs- und Bestimmungs-Laender	OKTOBER 1999		JAN./OKT. 1999	
	dt = 100kg	1000 DM	dt = 100kg	1000 DM
AUSF	386883*	224670*	2830133*	1589089*
GEW DT	34371		208031	
EV	63	214	1618	3746
LV			79	212
PV	3	26	307	328
EU	349024	186529	2048629	1162277
FRANKR	43020	29906	228909	140555
NIEDL	51981	20404	300723	129290
ITAL	63406	33331	379234	208454
G BRIT	56260	29223	282457	187542
IRLAND	2204	1047	10186	7111
DAENM	12767	5651	105320	43987
GRIECH	9908	4500	59607	25159
PORTUG	8067	5628	31018	27681
SPAN	16520	14507	71612	74746
SCHWED	18809	9476	104838	58447
FINNL	7213	2923	79500	27912
OESTER	30171	14722	256297	142002
BELGI	28668	15060	138700	88780
LUXEMB	50	51	228	611
ISLAND			2322	925
NORWEG	138	473	28910	12640
SCHWZ	10964	8597	117528	64230
MALTA	453	86	1721	498
TUERK	1440	1282	77890	29036
ESTLD	57	20	3475	1023
LETTLD	40	25	4018	1507
LITAU	666	92	6245	2383
POLEN	5061	2411	127888	43871
TSCHE	1921	932	43403	15510
SLOWAK	2211	738	18763	5924
UNGARN	3894	1639	85189	19798
RUMAEN	879	361	19154	6206
BULGAR	611	146	12433	2987
UKRAIN	1245	213	15362	3636
W RUSS			1047	276
MOLDAU	78	38	861	306
RUSSLD	4487	1517	83553	32321
ARMEN	63	125	133	175
ASERB			527	228
KASACH	5	19	360	141
TURKM			66	208
USBEK			76	142
SLOWEN	197	162	9633	4519
KROAT	145	177	5211	2937
B HERZ	1	3	760	813
BR JUG	27	31	2118	1398
MAZED	166	47	1120	734
MAROKK	4	6	1076	807
ALGER	12	11	3032	5240
TUNES	74	88	895	634
AEGYPT			4108	1485
KENIA	56	57	67	74
MAURIT			332	211
SAMBIA			6	97
S AFR	310	492	2869	4690
USA	912	15769	24407	99306
KANADA	5	17	130	1929
MEXIKO	55	119	174	514
GUATEM	2	4	6	62
PANAMA			97	138
BAHAMA			73	551
KOLUMB			73	172
VENEZU	102	197	684	945
BRASIL	1	9	59	868
ARGENT			58	1433
ZYPERN			1026	287
LIBAN			3510	875
SYRIEN	117	83	1932	599
IRAN			5833	1411
ISRAEL	9	46	40048	12394
WJ GAZ			2991	555
SAUDIA	7	19	19838	5274
KUWAIT	100	149	174	375
A EMIR	13	53	1264	2236
INDIEN	25	51	896	1441
SRILAN			48	220
THAIL	3	15	333	888
INDONE	75	112	483	782
MALAYS	11	39	168	1559
SINGAP	154	214	870	2906
PHILIP			544	437
CHINA	218	421	1596	5176
SKOREA			50	275
JAPAN	408	482	16683	2595
TAIWAN	282	329	1475	3445
HONGK	36	57	1930	4279
AUSTRL	22	50	296	3298
NEUSEE			38	761

8471 60 50

TASTATUREN

	STUECK		STUECK	
EINF	1175599*	25268*	17871523*	172261*
GEW DT	9940		66534	
EV	34	16	519	419
LV			18	47
PV	183	31	1452	319
AUS LG	122367	1401	979006	9915
EU	323470	11353	1808526	59500
FRANKR	7032	320	118488	4056
NIEDL	146540	4462	623203	22719
ITAL	61712	961	589773	9174
G BRIT	8474	463	212117	8340
IRLAND	82842	2923	241710	10828
DAENM	103	127	922	576
SCHWED	297	1871	585	2738
OESTER	48	21	1704	342
BELGI	15191	153	17099	510
NORWEG	105	411	546	1080
SCHWZ	7386	450	49852	4208
TSCHE	142163	2180	1070298	18191
UNGARN	26327	362	462141	5095
USA	11372	1656	10066535	9083

Wichtigste Ursprungs- und Bestimmungs-Laender	OKTOBER 1999		JAN./OKT. 1999	
	dt = 100kg	1000 DM	dt = 100kg	1000 DM
KANADA	205	57	499	127
MEXIKO	4325	125	34937	1233
ISRAEL	59	63	2118	435
THAIL	38366	239	236326	1864
INDONE	550	214	7720	2978
MALAYS	88267	957	709224	7933
SINGAP	11037	899	158434	10893
PHILIP	1419	289	2892	571
CHINA	486299	4902	2848485	37981
SKOREA	5282	90	16007	248
JAPAN	11803	514	84451	3661
TAIWAN	14305	395	288615	6429
HONGK	2000	15	17644	147
AUSTRL	39	22	228	167
AUSF	538137*	21421*	4354377*	190199*
GEW DT	5368		52365	
EV	201	22	4561	968
LV			141	32
PV			16	4
EU	444934	15492	3526529	125642
FRANKR	60738	1727	525334	15924
NIEDL	232410	7167	1511539	50582
ITAL	53278	1015	339876	8246
G BRIT	25132	1486	294855	14571
IRLAND	5722	346	47566	2851
DAENM	2776	177	47798	2806
GRIECH	8835	87	39858	1107
PORTUG	2459	237	59696	1993
SPAN	13012	443	234204	5483
SCHWED	4603	652	61821	5806
FINNL	7937	290	24239	1620
OESTER	18226	1424	182072	9828
BELGI	9708	436	145923	4751
NORWEG	128	107	12233	1301
SCHWZ	4880	430	50436	5823
TUERK	219	62	28487	855
POLEN	22705	294	100672	1624
TSCHE	8945	128	50836	953
SLOWAK			1426	144
UNGARN	11531	138	18452	428
UKRAIN	2080	49	8261	235
RUSSLD	3936	25	32195	656
SLOWEN	6921	119	45074	1108
KROAT			355	248
AEGYPT			60	67
S AFR	1053	44	4840	538
USA	26692	3805	354422	41703
KANADA	125	23	769	400
BERMUD			68	115
ISRAEL	1912	327	11407	1711
SAUDIA			530	132
A EMIR			31	68
SRILAN			3733	95
SINGAP	933	194	30879	1874
PHILIP	2	35	56	351
CHINA			3226	326
SKOREA			1085	248
JAPAN	4	26	629	331
HONGK	130	11	2621	617
AUSTRL	339	25	37222	1178
NEUSEE			925	232

8471 60 90

ANDERE EIN- ODER AUSGABEEINHEITEN

	STUECK		STUECK	
EINF	2174062*	524400*	16774977*	4009561*
GEW DT	173554		1272547	
EV	52	1479	958	6879
LV	1	17	50	373
PV	91	96	2898	1058
AUS LG	150401	12785	1505363	123916
EU	356955	79863	3167331	761916
FRANKR	35322	10553	171800	81508
NIEDL	125742	31809	1466237	250094
ITAL	1316	1499	31764	15507
G BRIT	48374	20331	521501	258259
IRLAND	103142	4494	746609	56824
DAENM	1410	1198	2780	2324
SPAN	31118	3755	33276	12510
SCHWED	1195	1031	5023	4040
FINNL	8230	4226	139193	58310
OESTER	736	477	8392	5427
BELGI	312	402	40577	16804
LUXEMB	54	86	103	219
NORWEG	648	3353	14159	24629
SCHWZ	537	1075	8628	7809
TUERK	352	103	17273	4814
POLEN	10	26	925	382
TSCHE	229	65	105789	714
SLOWAK	2	1	172	128
UNGARN	841	330	140311	44011
RUSSLD			1277	668
MAZED			548	127
S AFR	36	12	1533	319
USA	73951	34819	527044	265500
KANADA	6343	332	278001	9848
MEXIKO	3884	2309	14355	4035
ISRAEL	30	185	2727	1553
A EMIR	50	19	695	198
AFGHAN			6	54
THAIL	12795	4300	268143	77518
INDONE	37923	8555	193404	38600
MALAYS	200615	38114	1428947	156552
SINGAP	132365	29240	380359	81158
PHILIP	10722	3764	95767	25822
CHINA	888125	128038	5285543	557816
SKOREA	81310	41049	957552	436181
JAPAN	62926	73479	837298	722863
TAIWAN	256504	73499	2766487	766318
HONGK	26754	1565	256640	15905
AUSTRL	20019	187	20192	468
N ERM	2	1	578	2837

Wichtigste Ursprungs- und Bestimmungs-Laender	OKTOBER 1999		JAN./OKT. 1999	
	dt = 100kg	1000 DM	dt = 100kg	1000 DM
AUSF	653460*	195313*	5114285*	1444916*
GEW DT	56913		416017	
EV	701	872	6664	13501
LV	4	59	200	323
PV	178	355	2012	1928
EU	504332	143282	3909776	1002529
FRANKR	100180	24030	530852	135286
NIEDL	99987	24219	418010	128106
ITAL	40285	11444	395914	112550
G BRIT	98952	31963	757163	197819
IRLAND	8882	1613	38007	8260
DAENM	8228	3112	118004	31150
GRIECH	16273	1730	88721	15441
PORTUG	5375	1307	83290	12911
SPAN	9010	3768	352222	42659
SCHWED	17379	7149	153536	50734
FINNL	10634	1900	62768	17687
OESTER	65596	21197	657291	183431
BELGI	21479	8537	244704	60223
LUXEMB	2072	1413	9274	6272
CEUTA			13	102
ISLAND	197	101	1794	892
NORWEG	7211	2787	57038	20063
LIECHT			230	164
SCHWZ	14518	9582	169752	103296
MALTA	12	5	874	441
TUERK	5258	1556	74763	13881
ESTLD	255	77	7865	2337
LETTLD	1318	335	4872	1644
LITAU	1737	307	11734	2560
POLEN	27278	4884	227251	44711
TSCHE	7230	2546	44102	15881
SLOWAK	1248	422	9986	3528
UNGARN	7094	2126	59943	16481
RUMAEN	1794	509	14915	3689
BULGAR	1465	386	12412	3148
ALBAN	14	11	1142	265
UKRAIN	5278	721	27285	5030
W RUSS	768	202	7397	1602
MOLDAU	193	52	1770	518
RUSSLD	40591	10511	246277	59077
GEORG	17	19	883	252
ASERB	70	17	286	130
KASACH	18	20	960	499
USBEK	21	11	35	88
TADSCH			8	110
KIRGIS			15	86
SLOWEN	1596	550	15990	5728
KROAT	3280	1054	24792	6525
B HERZ	123	34	1875	1327
BR JUG	612	197	4630	1286
MAZED	1438	408	4456	1186
MAROKK	155	75	9489	2710
ALGER	17	23	155	882
TUNES			3989	1109
LIBYEN	9	21	40	415
AEGYPT	86	158	1115	982
ELFBK			373	132
GHANA	10	8	369	266
NIGERI	34	86	237	434
KAMERU			26	51
KENIA			5	89
MAURIT	650	131	652	179
S AFR	378	444	14372	7738
SWASI			4	55
USA	4476	4755	75637	57426
KANADA	42	73	935	1786
MEXIKO	71	44	431	776
HONDUR			100	187
PANAMA			166	113
BAHAMA			44	88
VENEZU	188	63	2479	1108
ECUAD			5	57
BRASIL	273	297	3401	3090
CHILE	2	14	45	162
ARGENT	15	31	3262	1344
ZYPERN	271	74	1660	515
LIBAN	53	49	453	425
SYRIEN			153	170
IRAN	75	65	247	496
ISRAEL	245	177	10249	2320
SAUDIA	51	18	1281	1122
KUWAIT	20	36	340	470
BAHRAI			20	260
A EMIR	140	522	1206	2821
JEMEN			52	102
INDIEN	78	142	1436	1038
THAIL			809	671
VIETN	1	100	142	621
INDONE			203	374
MALAYS	64	124	308	1332
SINGAP	46	114	5945	2130
PHILIP	4	35	173	309
CHINA	1829	661	3543	4480
SKOREA	25	131	662	1362
JAPAN	230	1790	2816	12647
TAIWAN	8571	1820	13015	4189
HONGK	116	246	4253	3425
AUSTRL	64	114	1359	1967
NEUSEE	4	5	36	226

8471 70 10

SPEICHEREINHEITEN F ZIV LUFTFAHRZ

	STUECK		STUECK	
EINF	2*	45*	38*	1150*
GEW DT			1	
EU			13	5
USA	2	45	25	1145
AUSF	32*	22*	37*	194*
GEW DT	5		5	
USA			5	172

Wichtigste Ursprungs- und Bestimmungs-Laender	OKTOBER 1999		JAN./OKT. 1999	
	dt = 100kg	1000 DM	dt = 100kg	1000 DM
8471 70 40				
ZENTRALSPEICHEREINHEITEN				
	STUECK		STUECK	
EINF	4194*	3125*	94791*	66416*
GEW DT	75		1307	
EV			18	349
LV			11	118
AUS LG	140	39	1683	1145
EU	617	317	1858	3174
FRANKR	78	127	867	2013
G BRIT	535	184	844	788
IRLAND			36	265
NORWEG	37	18	72	190
SCHWZ	36	45	868	1113
POLEN			106	290
USA	241	1471	7550	21695
ISRAEL	12	5	38	3244
INDIEN			3	78
MALAYS	121	38	11619	2674
SINGAP	35	43	1539	616
PHILIP	16	3	467	88
CHINA	24	11	12429	2742
JAPAN	20	23	2359	9346
TAIWAN	2813	1085	49741	10718
HONGK	205	8	5595	86
AUSTRL			21	77
AUSF	512*	1318*	8325*	10298*
GEW DT	8		116	
LV			3	114
PV			103	40
EU	58	1011	983	4682
NIEDL	14	988	343	4071
G BRIT			155	344
NORWEG			1	50
SCHWZ	71	79	251	721
POLEN	238	15	556	492
TSCHE	1	3	135	183
UNGARN			6	116
S AFR			206	420
USA	7	28	325	734
MEXIKO			137	78
JAPAN	25	53	26	96
TAIWAN			5044	2044
HONGK	104	70	113	94
8471 70 51				
PLATTENSPEICHEREINHEITEN OPTISCH				
	STUECK		STUECK	
EINF	1765504*	227149*	11241269*	1457794*
GEW DT	30923		146488	
LV			1	4
PV			2564	55
AUS LG	377779	33510	2098230	199400
EU	207420	30941	1187811	205774
FRANKR	10924	3332	206335	39792
NIEDL	72042	8085	444131	56845
ITAL	10790	1917	45922	7862
G BRIT	45215	5061	165678	31997
IRLAND	21483	2315	96089	14665
DAENM	986	277	2564	601
SPAN			3374	290
SCHWED	55	75	1233	256
FINNL	5001	290	5907	747
OESTER	360	470	34581	10474
BELGI	40558	9077	181474	44159
NORWEG			52	244
SCHWZ	52	18	1134	344
POLEN	707	162	4330	314
UNGARN	1168	298	17556	4276
USA	17420	20950	254474	163586
KANADA	161	12	4105	248
ISRAEL	174	40	2228	582
JEMEN			361	171
THAIL	1066	276	5299	1433
INDONE	53805	3834	335364	24115
MALAYS	107075	13051	870168	67368
SINGAP	6118	780	86250	11889
PHILIP	385561	40055	1861540	172426
CHINA	452056	43495	2099732	157254
SKOREA	68872	8000	497094	36271
JAPAN	325524	54280	3094464	535398
TAIWAN	129248	10458	872755	72610
HONGK	8644	477	43738	3210
AUSF	469740*	66263*	4404855*	569043*
GEW DT	5020		50883	
EV	459	329	1703	2992
LV			16	6
PV			282	60
EU	328073	49759	3184179	421636
FRANKR	99412	14086	709202	88331
NIEDL	43955	6082	459877	53908
ITAL	46711	7139	368626	48945
G BRIT	5879	2078	276702	50006
IRLAND	295	187	274061	34325
DAENM	5070	690	95621	10818
GRIECH	6365	976	81746	8329
PORTUG	723	487	23228	3712
SPAN	34241	5268	342278	36577
SCHWED	2611	509	62590	10824
FINNL	6791	670	51878	5858
OESTER	59494	8936	327131	53662
BELGI	15873	2545	107904	15742
LUXEMB	853	106	3335	599
NORWEG	2271	344	14992	2804
SCHWZ	10807	1590	132414	20065

Wichtigste Ursprungs- und Bestimmungs-Laender	OKTOBER 1999		JAN./OKT. 1999	
	dt = 100kg	1000 DM	dt = 100kg	1000 DM
TUERK	4575	490	44956	3715
LETTLD	1026	77	5107	354
LITAU	1533	112	5535	418
POLEN	12977	1705	103016	12754
TSCHE	21747	2176	141209	12497
SLOWAK	5814	370	31497	2496
UNGARN	3888	833	31850	2683
RUMAEN	2764	224	16597	1344
BULGAR	3505	260	38513	4024
UKRAIN	3944	329	23036	1760
W RUSS	20	5	2655	188
RUSSLD	41120	2707	241753	16419
SLOWEN	5050	460	33063	3155
KROAT	3096	338	22603	1936
BR JUG	1570	150	10501	842
MAZED	595	56	3416	361
ALGER	17	12	85	111
AEGYPT	1	9	1150	211
S AFR	376	98	8891	1485
USA	7864	2195	64748	15492
VENEZU			58	467
BRASIL	33	187	211	1148
PARAGU			12	133
LIBAN			9040	667
ISRAEL	2245	504	41632	4685
SAUDIA	509	47	5863	523
KUWAIT	73	6	81	158
A EMIR	737	322	2889	1559
SINGAP	1004	105	34864	3014
PHILIP			16761	1293
CHINA	21	38	5397	1932
SKOREA	1062	188	34642	3452
JAPAN	260	189	47751	15672
TAIWAN	13	89	11168	3114
HONGK			26411	2506
AUSTRL	4	35	288	682
8471 70 53				
FESTPLATTENSPEICHEREINHEITEN				
	STUECK		STUECK	
EINF	1530981*	471060*	58589254*	3347114*
GEW DT	10457		65357	
EV			32	13
LV	9	302	47	459
AUS LG	66942	15943	277574	80001
EU	393428	142379	2526868	970974
FRANKR	11804	3786	139350	51510
NIEDL	302265	73843	1352852	373001
ITAL	7114	1583	36870	24760
G BRIT	23474	23988	431867	302795
IRLAND	42844	36094	535893	204043
DAENM	400	947	3496	4305
GRIECH			810	231
SCHWED	155	1196	638	2153
FINNL	5085	825	6912	1657
OESTER	411	91	13891	5069
BELGI	154	19	3858	1263
NORWEG	85	73	430	353
SCHWZ	96366	23131	430289	110547
TUERK	234	54	3498	896
POLEN	156	66	1741	695
TSCHE	65	15	1798	624
SLOWAK			20	156
UNGARN	333949	120440	50306701	631187
RUSSLD			175	3960
AEGYPT			964	124
S AFR			2178	3202
USA	126399	40840	605414	336695
KANADA	48	81	1489	583
BRASIL	1	1	45	67
ISRAEL	714	51	3164	1294
A EMIR	1	1	.475	91
THAIL	20372	4551	141466	36811
VIETN			1201	259
MALAYS	55688	10126	685527	143153
SINGAP	262394	84887	1820339	664548
PHILIP	46961	10282	550809	121979
CHINA	90651	8322	391694	65447
NKOREA	1000	157	3886	795
SKOREA	19736	3339	223039	42717
JAPAN	58833	17999	576531	150251
TAIWAN	22171	3776	303498	57372
HONGK	1408	255	4288	979
AUSTRL	43	163	382	920
AUSF	618742*	204441*	3242347*	1284679*
GEW DT	4412		27216	
EV	3387	18840	19731	69334
LV			1824	345
PV	103	39	182	187
EU	437004	141629	2311020	940822
FRANKR	84349	27193	485628	185024
NIEDL	109216	35218	405666	153828
ITAL	40377	13121	275407	105338
G BRIT	37105	18359	255006	149343
IRLAND	4687	1802	33233	19257
DAENM	3861	1838	32632	16376
GRIECH	4754	1166	43670	11482
PORTUG	1828	1327	14607	8989
SPAN	26014	6449	143093	51535
SCHWED	3966	2117	60029	32176
FINNL	4504	3073	15935	19789
OESTER	91274	23155	482836	149636
BELGI	23677	6406	89946	36190
LUXEMB	1392	405	3332	1859
ISLAND	74	85	262	533
NORWEG	1016	1375	14490	10333
SCHWZ	12480	7150	88835	50606
FAROER			26	156
MALTA			871	268
TUERK	16212	4593	53043	15146
ESTLD	851	167	906	354
LETTLD	1513	353	1597	462
LITAU	1599	548	2899	1183

Wichtigste Ursprungs- und Bestimmungs-Laender	OKTOBER 1999		JAN./OKT. 1999	
	dt = 100kg	1000 DM	dt = 100kg	1000 DM
POLEN	25311	10761	67080	33850
TSCHE	7545	2941	29767	12221
SLOWAK	552	114	1202	1298
UNGARN	3726	1144	25289	10358
RUMAEN	1301	929	14361	4124
BULGAR	63	52	3546	1163
UKRAIN	111	48	3697	2040
W RUSS	1282	382	1722	551
MOLDAU	25	5	106	76
RUSSLD	20907	4370	101406	28870
KASACH	14	162	48	524
SLOWEN	1764	777	18067	6614
KROAT	1401	355	12214	3012
B HERZ			204	208
BR JUG	750	127	1864	376
MAZED	170	32	618	138
MAROKK	56	301	346	512
ALGER			192	334
TUNES	25	51	82	142
AEGYPT	13	20	1728	555
BENIN			28	126
NIGERI	6	76	48	294
SIMBAB	8	12	31	98
S AFR	5006	3463	22790	12636
USA	7418	1782	130312	44228
KANADA	87	43	3150	1164
VENEZU	1	9	184	168
BRASIL	518	117	1645	609
CHILE			1124	148
ZYPERN			28	120
LIBAN	41	61	169	220
IRAN			1	450
ISRAEL	4359	2418	22183	11298
SAUDIA	65	108	693	772
KUWAIT	12	18	42	311
KATAR	2	55	30	116
A EMIR	5871	989	17151	3633
OMAN	6	91	88	231
INDIEN	19	37	468	414
INDONE			161	180
MALAYS	1393	362	8146	2211
SINGAP	55701	15287	221800	59734
PHILIP	40	74	198	557
CHINA	72	207	1623	1431
SKOREA	146	88	12007	5352
JAPAN	1051	111	23565	4749
TAIWAN	15	39	13988	2852
HONGK	21	262	1088	706
AUSTRL	21	177	706	1417
8471 70 59				
ANDERE PLATTENSPEICHEREINHEITEN				
	STUECK		STUECK	
EINF	1282591*	66500*	8901818*	547257*
GEW DT	6158		45626	
EV	17	110	17	110
LV	12	4	18	38
AUS LG	328932	6379	2371902	46708
EU	69507	9033	406465	116294
FRANKR	863	499	6346	3529
NIEDL	63141	7358	341468	56926
ITAL	33	25	6346	496
G BRIT	5347	902	35729	11401
IRLAND	33	178	6974	41206
DAENM	8	7	1507	877
SPAN	7	2	1261	512
SCHWED	11	21	627	94
OESTER	19	15	730	320
BELGI	145	26	5378	729
LUXEMB			92	198
SCHWZ	2194	148	6878	520
TUERK			1058	185
LETTLD			1264	475
POLEN	89	14	3482	154
TSCHE	3	5	208	73
UNGARN	95	32	9498	1165
SLOWEN			301	103
USA	53903	22755	230558	150977
KANADA	8	20	345	596
ISRAEL	25	3	618	647
THAIL	271986	5025	2179445	45433
INDONE			2883	498
MALAYS	99228	2287	927718	25404
SINGAP	37255	4541	132552	12854
PHILIP	433349	10454	3380799	88419
CHINA	260454	5119	1128828	24919
JAPAN	38811	5679	384494	70596
TAIWAN	11003	753	91498	6945
HONGK	4484	614	9429	825
AUSF	330103*	17072*	3373006*	191297*
GEW DT	1651		20269	
EV	98	10	525	61
LV			12	150
PV	2	21	30	295
EU	209326	11461	2439570	141785
FRANKR	26978	1929	279105	14231
NIEDL	14234	860	320049	26867
ITAL	74315	2376	614018	21948
G BRIT	3132	450	99222	6517
IRLAND	1093	579	9073	2101
DAENM	4886	202	97945	7452
GRIECH	9295	368	129856	3749
PORTUG	13664	565	111114	5516
SPAN	34438	2103	282634	16689
SCHWED	671	81	93344	2785
FINNL	9381	193	171581	5069
OESTER	7904	864	161827	18711
BELGI	9201	886	68354	9401
LUXEMB	234	5	1448	749
NORWEG	8773	176	49717	1170
LIECHT			185	53
SCHWZ	11587	590	71613	4279
TUERK	23571	495	116248	2436

Wichtigste Ursprungs- und Bestimmungs-Laender	OKTOBER 1999		JAN./OKT. 1999	
	dt = 100kg	1000 DM	dt = 100kg	1000 DM
LETTLD	6000	114	15730	301
POLEN	1515	77	32643	2045
TSCHE	20459	579	105168	4230
SLOWAK	2080	217	7218	366
UNGARN	3651	147	11613	1755
RUMAEN	3200	60	9694	324
BULGAR	4160	101	23710	607
UKRAIN	2551	48	18533	441
MOLDAU			971	68
RUSSLD	20900	1495	220026	9224
SLOWEN	2893	198	16440	706
KROAT	244	59	12555	330
BR JUG	714	16	7173	159
NIGERI			18	90
KAMERU	2	4	50	99
S AFR	1003	185	6426	2998
USA	423	224	37925	9345
VENEZU			113	317
BRASIL	58	56	151	268
ZYPERN	200	4	220	67
ISRAEL	1800	34	95281	1913
KUWAIT			9	79
A EMIR			42360	834
PAKIST			78	128
INDIEN	18	21	178	357
SINGAP	1794	182	5396	275
PHILIP	3	12	57	279
CHINA	83	72	2473	1415
JAPAN	133	90	1023	649
TAIWAN	208	24	8304	553
HONGK			2071	175
8471 70 60				
BANDSPEICHEREINHEITEN				
	STUECK		STUECK	
EINF	91071*	100503*	591900*	717381*
GEW DT	2128		15842	
LV			24	152
PV			2	10
AUS LG	1241	1101	11753	10782
EU	53363	44290	313665	304497
FRANKR	5172	5957	34565	35201
NIEDL	3114	2062	53966	46667
ITAL	65	106	1124	2431
G BRIT	44074	31784	206671	197249
IRLAND	808	3150	13327	18266
DAENM	55	563	138	1032
SPAN	17	42	106	244
SCHWED	42	603	46	609
OESTER	10	18	278	769
BELGI	6	5	3403	1965
NORWEG	8575	7346	52352	42066
SCHWZ	264	1159	1073	4941
TSCHE	1	3	34	280
RUSSLD			7	766
USA	13583	40988	117095	305737
KANADA	2	23	189	567
MEXIKO	5	128	5	128
MALAYS			270	180
SINGAP	1006	499	10012	3894
PHILIP			15076	1344
CHINA	1	1	1111	128
JAPAN	13486	5610	42422	43498
TAIWAN	735	370	37876	8852
AUSF	21754*	42156*	204268*	325615*
GEW DT	723		7128	
EV	514	2926	2387	13886
LV			14	52
PV			4	54
EU	16673	25021	149515	233307
FRANKR	5312	5807	26760	38562
NIEDL	1746	2984	18549	39190
ITAL	2166	2779	12855	18721
G BRIT	2530	5822	49267	66974
IRLAND	146	287	1389	3545
DAENM	144	424	1868	3392
GRIECH	54	46	452	931
PORTUG	65	234	739	2395
SPAN	824	776	4360	8072
SCHWED	462	349	2891	5746
FINNL	275	705	2010	6632
OESTER	2090	3145	19777	26216
BELGI	837	1610	6403	12468
LUXEMB	22	53	195	443
NORWEG	841	498	1288	1896
SCHWZ	590	1129	5069	12493
TUERK	146	170	843	1578
POLEN	136	631	1113	4441
TSCHE	23	99	16308	2490
SLOWAK	5	16	47	347
UNGARN	91	121	1584	1595
BULGAR			33	853
UKRAIN	3	4	2746	492
RUSSLD	60	458	1135	2018
SLOWEN	10	29	199	333
KROAT	184	64	1099	379
B HERZ	1	3	3	85
MAROKK	9	34	130	253
AEGYPT	2	14	25	253
NIGERI	4	67	19	350
S AFR	182	503	805	1694
NAMIB	6	79	15	109
USA	1052	5943	12626	30851
KANADA	1	10	20	209
MEXIKO	1	4	11	73
BRASIL			15	161
SYRIEN			10	142
ISRAEL	62	893	1603	3431
SAUDIA	28	110	145	309
KUWAIT	4	9	22	139
OMAN			10	113
INDIEN	6	15	99	468
THAIL	8	5	19	85

Wichtigste Ursprungs- und Bestimmungs-Laender	OKTOBER 1999		JAN./OKT. 1999	
	dt = 100kg	1000 DM	dt = 100kg	1000 DM
MALAYS	2	15	27	216
SINGAP	668	4590	2068	14662
CHINA	10	24	56	286
SKOREA	46	55	93	337
JAPAN	700	1192	3584	6423
TAIWAN	3	31	60	187
HONGK	4	23	681	332
AUSTRL	18	102	285	457
8471 70 90				
ANDERE SPEICHEREINHEITEN				
	STUECK		STUECK	
EINF	129822*	21263*	2664329*	341735*
GEW DT	889		18452	
EV			1	22
LV	10	28	43	361
PV			58	27
AUS LG	3	5	36	49
EU	938	2020	65503	69415
FRANKR	12	3	4007	3200
NIEDL	197	135	18933	6461
ITAL	80	1274	34397	53596
G BRIT	405	241	5154	2235
IRLAND	10	1	223	1338
DAENM	10	15	62	894
SCHWED	151	123	1690	938
OESTER	6	157	561	358
BELGI	67	70	406	330
NORWEG			6446	3837
SCHWZ	1110	87	16695	484
UNGARN	118	8689	1442	48998
USA	12737	6135	113619	130423
MEXIKO			5	1475
ISRAEL	28	48	1586	328
THAIL	434	110	813	169
MALAYS			6015	221
SINGAP	4070	409	55390	3400
PHILIP			3087	402
CHINA	98650	1663	2317722	41061
SKOREA	7694	1467	24367	1874
JAPAN	272	448	15097	37422
TAIWAN	3644	82	20777	1169
HONGK			15141	737
AUSF	60874*	5540*	542215*	96530*
GEW DT	523		5550	
LV	2	117	6	362
PV			42	50
EU	4285	1721	53866	43518
FRANKR	227	142	1079	4143
NIEDL	510	335	4505	6131
ITAL	25	27	1950	7520
G BRIT	441	57	5170	6246
IRLAND	20	20	1473	313
DAENM	59	73	687	5609
GRIECH			274	1014
PORTUG	10	15	9758	2186
SPAN	85	28	13569	3566
SCHWED	118	34	551	204
OESTER	1685	670	11443	5095
BELGI	1087	317	3143	1373
NORWEG			6021	238
SCHWZ	1070	737	9420	12337
TUERK	9000	164	57881	2698
LITAU	1	21	18001	373
POLEN	22205	994	232387	8957
TSCHE	12001	240	69912	2215
SLOWAK			154	567
UNGARN	7203	560	18749	1422
RUMAEN	1801	68	7836	401
BULGAR	885	67	4341	292
W RUSS	1	323	1	323
RUSSLD	3	62	22411	1654
USBEK			750	57
KROAT	1200	23	9003	624
KENIA			1	358
S AFR			27	106
USA	19	55	11785	16835
ISRAEL			2403	135
SAUDIA			70	330
INDIEN			1	62
SINGAP	2	155	89	211
SKOREA	273	39	2980	309
JAPAN			7720	1152
TAIWAN	320	244	323	453
AUSTRL			32	343
8471 80 10				
PERIPHERE EINHEITEN				
	STUECK		STUECK	
EINF	115550*	67363*	843079*	753495*
GEW DT	1584		20240	
EV	175	44	175	44
PV			96	419
AUS LG	1486	3051	6675	20906
EU	25910	16087	166820	164820
FRANKR	1082	1138	15524	41664
NIEDL	381	2290	35181	26782
ITAL	30	118	495	1021
G BRIT	5159	5935	53590	47013
IRLAND	18374	5571	52884	33860
DAENM	442	373	4820	3880
SPAN	11	43	649	1803
SCHWED	50	78	281	518
OESTER	29	39	815	281
BELGI	352	502	2513	7978
NORWEG	54	165	1491	1029
SCHWZ	258	569	5848	15804

Wichtigste Ursprungs- und Bestimmungs-Laender	OKTOBER 1999		JAN./OKT. 1999	
	dt = 100kg	1000 DM	dt = 100kg	1000 DM
TSCHE	1053	133	7004	898
UNGARN	251	82	5278	3280
RUSSLD			28	1220
SLOWEN			80	236
USA	16318	42165	162407	491352
KANADA	21452	1691	64743	5083
BRASIL			62	141
IRAN	41	57	1084	1473
ISRAEL	358	68	6137	1690
MALAYS	601	181	3152	1053
SINGAP	1289	793	32689	11526
CHINA	22890	456	75765	1740
SKOREA	1	1	14114	962
JAPAN	2203	1714	22777	16806
TAIWAN	22044	3022	217016	28739
HONGK	800	140	55743	2800
AUSTRL	13	33	321	525
AUSF	20987*	27338*	159639*	192187*
GEW DT	954		6566	
EV	800	3982	3015	11923
LV			3	89
PV	37	48	95	280
EU	17303	17817	124017	125725
FRANKR	864	3015	9882	18864
NIEDL	4965	1607	27427	16502
ITAL	3120	2794	40039	13824
G BRIT	809	1643	10249	18867
IRLAND	336	533	3215	2873
DAENM	259	755	1972	5219
GRIECH	138	175	483	804
PORTUG	129	399	855	1610
SPAN	4431	1554	8347	9789
SCHWED	170	266	2105	3651
FINNL	122	417	881	1927
OESTER	877	1545	9466	10490
BELGI	1029	2920	8500	21843
LUXEMB	14	94	596	1462
ISLAND	9	19	58	189
NORWEG	151	648	838	2264
SCHWZ	812	3238	6527	17242
TUERK	27	312	704	1787
LITAU			82	347
POLEN	109	498	5582	4688
TSCHE	554	671	4801	2746
SLOWAK	1	4	103	393
UNGARN	2	17	190	2034
RUMAEN	890	18	1723	1108
BULGAR			97	405
UKRAIN	11	131	172	422
W RUSS	17	170	49	290
RUSSLD	416	369	1428	5526
ASERB			52	71
SLOWEN	42	71	292	768
KROAT	4	22	290	973
MAROKK	5	177	91	317
ALGER	113	191	156	322
AEGYPT	2	5	35	147
AETHIO			20	55
KENIA			246	127
S AFR	114	875	903	2772
USA	154	286	6452	10515
KANADA	4	11	803	868
KOLUMB			10	314
ECUAD			26	51
ARGENT	1	7	89	201
IRAN			5	580
ISRAEL	27	533	332	1487
SAUDIA			65	155
KUWAIT			81	73
PAKIST			171	162
INDIEN	73	113	370	502
VIETN			11	89
INDONE			47	251
MALAYS	2	12	21	204
SINGAP	7	30	77	596
PHILIP	2	13	64	184
CHINA	4	23	154	370
SKOREA	15	13	220	341
JAPAN	12	35	246	723
TAIWAN	11	62	92	198
HONGK	21	527	79	788
AUSTRL	20	151	91	461
8471 80 90				
AND EINHEITEN V AUT DATENVERARBM				
	STUECK		STUECK	
EINF	332360*	49188*	4076793*	529678*
GEW DT	1802		18221	
EV	1	3	23	503
LV			1	9
PV			43	190
AUS LG	7338	557	43550	3030
EU	71875	11727	1545128	228024
FRANKR	10247	2091	416155	28779
NIEDL	12673	3870	650540	139891
ITAL	15	8	8461	2507
G BRIT	10651	2283	149361	19736
IRLAND	35138	2661	307871	34099
DAENM	17	41	325	325
SPAN	176	30	1733	234
SCHWED	10	78	837	342
FINNL	79	135	122	234
OESTER	2839	485	8979	1504
BELGI	30	45	602	352
NORWEG	5	6	351	447
SCHWZ	707	459	7904	6129
TUERK	2	2	51	85
POLEN	21	28	507	292
UNGARN	17045	2739	33011	4336
USA	25404	3810	179885	50810
KANADA	1751	565	100105	11877
MEXIKO	700	83	3311	586
ISRAEL	1	19	442	585

Wichtigste Ursprungs- und Bestimmungs-Laender	OKTOBER 1999 dt = 100kg	OKTOBER 1999 1000 DM	JAN./OKT. 1999 dt = 100kg	JAN./OKT. 1999 1000 DM
THAIL	5010	452	28874	2489
MALAYS	835	177	1686	282
SINGAP	16473	5428	129029	30335
PHILIP	6113	438	38775	2659
CHINA	22126	2339	292254	19140
SKOREA	21	2	67614	7286
JAPAN	5081	2000	109276	15954
TAIWAN	99255	13977	875951	102093
HONGK	59669	4862	661823	45789
N ERM	2	3	187	165
AUSF	120306*	23033*	963325*	171242*
GEW DT	649		5022	
EV			389	102
PV	4	44	510	407
EU	67493	12715	522452	95131
FRANKR	14713	2489	87762	14607
NIEDL	5381	1218	38352	8561
ITAL	22999	4193	151102	23582
G BRIT	1671	822	58856	13241
IRLAND	355	64	4606	661
DAENM	691	135	14570	1758
GRIECH	2439	464	9812	1822
PORTUG	259	43	2850	678
SPAN	5928	722	43793	6605
SCHWED	807	202	8823	1877
FINNL	1263	121	11815	1894
OESTER	8991	1885	75351	16561
BELGI	1933	350	14156	3126
LUXEMB	63	7	404	158
NORWEG	2354	431	9422	1684
SCHWZ	2894	940	20793	6758
TUERK	3013	275	10061	845
POLEN	726	281	21205	3355
TSCHE	2719	272	22929	1816
SLOWAK	111	43	1005	262
UNGARN			3610	425
RUSSLD	2373	405	35258	2074
SLOWEN	384	55	4592	661
KROAT	2	24	908	149
S AFR	16	48	311	824
USA	22829	5287	209420	40083
KANADA	615	278	5159	758
BRASIL	5	24	72	143
ISRAEL	645	62	3535	626
A EMIR	12	13	10657	329
INDIEN	7578	196	7588	199
SINGAP	847	223	14783	3132
CHINA			125	136
SKOREA	33	22	306	281
JAPAN	980	282	11717	2578
TAIWAN			16080	2661
HONGK	4225	885	21357	4165
AUSTRL	109	43	597	637

8471 90 00

ANDERE DATENERFASSUNGSGERAETE

	STUECK		STUECK	
EINF	159826*	44756*	733386*	223823*
GEW DT	2813		16994	
EV			5	43
LV	7	106	186	1548
PV	75	22	4673	323
AUS LG	160	267	2183	2540
EU	8538	4060	119829	31769
FRANKR	5135	113	7014	2320
NIEDL	646	576	9391	5154
ITAL	17	16	9360	2753
G BRIT	1290	872	68067	8138
IRLAND	493	1070	2665	3689
DAENM	170	170	1963	1702
SPAN	76	14	301	316
SCHWED	84	697	2263	1389
FINNL	165	8	1094	94
OESTER	418	346	10182	3556
BELGI	54	177	1232	2492
NORWEG	45	159	650	2170
SCHWZ	819	1250	6497	8309
TUERK	475	113	3611	790
TSCHE	590	125	5455	461
SLOWEN	1	1	84	73
MAZED			2	193
USA	6905	5299	86786	53906
KANADA	202	1940	1292	12037
ISRAEL	13	58	8273	1600
INDIEN			20	136
INDONE	1976	409	2119	449
MALAYS	103011	23765	130976	26706
SINGAP	345	119	5883	3126
PHILIP	160	314	2077	1019
CHINA	10201	66	155671	13319
SKOREA	172	14	2394	175
JAPAN	14717	5990	118264	54001
TAIWAN	7966	713	65532	11919
HONGK	3402	47	14948	226
AUSTRL	262	248	607	844
AUSF	11990*	18692*	113243*	127588*
GEW DT	538		3478	
EV			23	29
LV			148	634
PV	1	23	22	166
EU	7137	6887	76818	87425
FRANKR	2021	1641	12221	11818
NIEDL	648	926	6071	7920
ITAL	699	453	16080	6073
G BRIT	935	1402	9327	12844
IRLAND	264	278	2549	2229
DAENM	140	257	938	1257
GRIECH	228	33	3056	1265
PORTUG	73	71	1193	1768
SPAN	627	369	5895	4387
SCHWED	463	270	2967	3551
FINNL	65	87	725	862
OESTER	648	882	13010	7378
BELGI	277	402	2526	5950
LUXEMB	49	16	260	113
ISLAND			6	54
NORWEG	3	26	452	848
LIECHT			48	109
SCHWZ	475	1364	6709	11737
TUERK	516	129	4657	1586
LETTLD			48	101
LITAU	13	18	159	229
POLEN	767	504	1968	2073
TSCHE	121	204	1500	2338
SLOWAK	20	37	372	447
UNGARN	104	15	721	826
UKRAIN	17	17	70	235
RUSSLD	1	15	1477	325
USBEK	32	63	32	63
SLOWEN	10	20	30	141
ALGER	255	480	260	567
S AFR	78	216	156	1003
USA	1568	5955	8965	20891
KANADA	23	98	117	398
GUATEM			38	94
KOLUMB			60	109
BRASIL	4	9	749	650
BOLIV	2	72	2	72
URUGU	2	145	2	145
ISRAEL	10	26	114	1266
SAUDIA			290	3003
KUWAIT			27	64
A EMIR	121	650	789	1023
INDIEN	10	95	62	499
THAIL			2	149
INDONE			22	103
MALAYS	31	49	284	1496
SINGAP			349	623
CHINA	8	72	127	404
SKOREA	1	10	34	520
JAPAN	476	803	3758	2923
TAIWAN	32	72	595	705
HONGK			99	283
MACAU			278	58
AUSTRL	1	461	22	680

8472 10 00

VERVIELFAELTIGUNGSMASCHINEN

	STUECK		STUECK	
EINF	183*	1113*	1877*	7550*
GEW DT	183		1264	
AUS LG	165	1044	1118	5826
EU			25	538
FRANKR			8	332
NIEDL			18	206
USA			3	150
JAPAN	183	1113	1326	6772
AUSF	23*	131*	178*	1097*
GEW DT	19		161	
EU	9	12	53	223
OESTER			28	170
SCHWZ			1	60
UNGARN			14	123
UKRAIN			42	227
RUSSLD	12	100	28	256

8472 20 00

ADRESSIER- U ADRESSENPRAEGEMASCH

	STUECK		STUECK	
EINF	2*	192*	21*	1185*
GEW DT	10		103	
EU			6	890
FINNL			5	863
SCHWZ	2	192	5	211
AUSF	*	*	8*	50*
GEW DT			1	

8472 30 00

BRIEFSORTIER- BRIEFFALTMASCH USW

	STUECK		STUECK	
EINF	120*	2762*	4823*	24941*
GEW DT	204		2531	
LV			1	6
PV			2	146
AUS LG	13	22	129	272
EU	92	284	2846	11528
FRANKR			514	2420
NIEDL	5	15	1252	4003
G BRIT	57	222	913	3997
SCHWED			13	920
LIECHT	1	396	4	490
SCHWZ	6	1342	449	7623
UKRAIN	2	38	21	460
USA	5	675	252	3691
CHINA			2	167
JAPAN	13	22	1243	940
AUSF	1163*	25186*	11323*	257667*
GEW DT	1421		12947	
LV			1	15
PV			1	525
EU	447	15767	4743	141979
FRANKR	105	3038	1061	24139
NIEDL	41	2611	354	11772
ITAL	37	1227	723	6728
G BRIT	81	3755	1412	38806
IRLAND			56	2346
DAENM	5	434	174	1564
GRIECH	1	105	19	628
PORTUG	3	322	17	514
SPAN	36	1499	170	4927
SCHWED	11	1301	97	32661
FINNL	1	41	9	290
OESTER	62	515	262	13891
BELGI	61	917	378	5573
ISLAND			1	125
NORWEG	5	306	116	3436
LIECHT			2	160
SCHWZ	12	1954	75	4448
TUERK			15	1134
LITAU			4	779
POLEN	1	361	9	921
TSCHE			13	14643
SLOWAK			3	3562
RUSSLD	1	1289	29	1363
KROAT			6	401
MAROKK			4	145
S AFR			9	954
USA	678	2740	5319	31402
KANADA			517	1050
MEXIKO			1	376
COSTA			1	76
KOLUMB			6	300
VENEZU			1	892
BRASIL	1	3	4	12651
CHILE	1	215	1	215
ARGENT			10	14902
SAUDIA			1	112
MALAYS			1	65
SINGAP	3	624	15	3991
PHILIP			1	715
CHINA	5	1846	101	5731
SKOREA			3	2290
JAPAN			97	3287
TAIWAN	8	77	24	851
HONGK	1	4	30	3124
AUSTRL			103	1024
NEUKAL			1	97
F POLY			2	198

8472 90 10

GELDSORTIER- GELDZAEHLMASCH USW

	STUECK		STUECK	
EINF	1321*	3227*	10898*	25453*
GEW DT	182		1875	
EV			3	20
LV			1	55
PV			19	1771
AUS LG	549	907	4118	6702
EU	66	380	278	2492
FRANKR			1	61
G BRIT	5	17	112	413
DAENM	59	290	154	812
SCHWED	2	73	5	183
LUXEMB			2	1010
SCHWZ	16	219	379	1448
RUSSLD			21	1821
USA	9	106	256	2982
PHILIP	5	21	1040	988
CHINA	94	43	1251	810
JAPAN	1034	2423	7358	14552
TAIWAN			107	262
AUSF	458*	25960*	3687*	123872*
GEW DT	525		3176	
LV			1	55
PV	13	1085	26	1820
EU	372	5222	2702	27417
FRANKR	31	189	586	3662
NIEDL	219	165	376	2292
ITAL	30	42	865	5243
G BRIT	17	49	150	1839
IRLAND			11	436
GRIECH	4	86	11	120
PORTUG	33	4579	37	4623
SPAN	21	75	319	1412
SCHWED	13	16	132	2850
FINNL	3	4	45	3093
OESTER	1	17	111	1431
BELGI			33	336
NORWEG	11	2430	52	3461
SCHWZ			65	6316
TUERK			7	1382
POLEN	12	3045	30	6331
TSCHE			3	1128
UNGARN			32	199
RUMAEN			11	3226
ALBAN			1	413
W RUSS			8	1453
RUSSLD	16	1092	27	1896
KASACH			188	105
TADSCH			1	78
MAROKK			4	685
GHANA			24	90
NIGERI			14	25515
S AFR			7	3452
USA	16	610	247	4848
KANADA			12	1780
MEXIKO			3	3432
PANAMA			1	1218
KOLUMB			1	1300
VENEZU			45	181
BRASIL			4	638

Wichtigste Ursprungs- und Bestimmungs-Laender	OKTOBER 1999 dt = 100kg	OKTOBER 1999 1000 DM	JAN./OKT. 1999 dt = 100kg	JAN./OKT. 1999 1000 DM
ARGENT	3	413	6	480
IRAN			2	93
MYAN			3	1829
INDONE	4	7586	7	7786
SINGAP			1	53
CHINA			56	9011
SKOREA			3	2208
HONGK	6	5428	6	5428
8472 90 30				
BANKAUTOMATEN				
	STUECK		STUECK	
EINF	1217*	11428*	7307*	128357*
GEW DT	2187		25272	
EV			25	585
AUS LG			4	129
EU	1141	8874	6651	111803
FRANKR			45	598
ITAL			219	5148
G BRIT	994	7553	5885	94087
IRLAND			60	3885
SPAN			137	2793
SCHWED	147	1321	296	4856
OESTER			9	436
SCHWZ	14	406	172	5552
RUMAEN			3	168
RUSSLD			3	94
GHANA			1	59
USA	61	2127	340	10257
KANADA			2	76
KOLUMB			1	106
SINGAP			11	85
HONGK			5	116
AUSF	551*	13441*	5783*	192281*
GEW DT	3545		34534	
EV			444	9493
EU	238	6726	3804	110909
FRANKR	18	575	212	6292
NIEDL	1	40	7	254
ITAL	12	258	127	580
G BRIT	2	75	738	27268
IRLAND	6	256	60	1900
DAENM	12	511	32	1302
GRIECH	2	56	103	2372
PORTUG	27	840	283	8586
SPAN	83	2212	848	22610
SCHWED	4	120	929	27494
FINNL	20	869	102	4364
OESTER	51	916	363	7887
NORWEG	1	43	31	2766
SCHWZ	14	533	210	11643
TUERK	93	1687	161	3233
LITAU	19	493	71	2044
POLEN	27	809	249	7153
TSCHE	1	29	15	403
SLOWAK			7	193
UNGARN			45	1431
RUMAEN			117	3780
UKRAIN			19	523
RUSSLD	26	101	161	2348
SLOWEN			4	173
KROAT	9	248	48	1548
ALGER	2	48	101	3413
TUNES			11	465
S AFR			28	740
USA	16	425	86	1778
KANADA	17	508	214	3413
MEXIKO			59	1248
KOLUMB			25	457
VENEZU	50	1156	326	6119
ARGENT			3	168
LIBAN	5	102	42	989
A EMIR			11	559
INDIEN			21	509
SRILAN	2	40	36	696
MALAYS	15	260	128	2368
PHILIP			31	615
CHINA			247	7152
TAIWAN	8	148	103	1957
HONGK	1	23	358	11339
AUSTRL	7	60	7	60
8472 90 80				
AND BUEROMASCHINEN U -APPARATE				
	DT		DT	
EINF	7572*	29008*	65826*	254516*
EV				4
LV			40	306
PV	213	509	2996	7540
AUS LG	3514	11848	23022	93440
EU	756	4154	5057	36330
FRANKR	275	1166	1607	6253
NIEDL	7	38	110	699
ITAL	80	508	435	2334
G BRIT	47	321	392	4331
IRLAND		1	35	5161
DAENM	4	41	35	432
GRIECH			89	227
PORTUG	150	332	538	1447
SCHWED	9	70	223	1555
OESTER	5	41	48	309
BELGI	163	1599	1475	13380
NORWEG			42	125
LIECHT			1	75
SCHWZ	32	219	743	9249
TUERK	40	30	550	500
TSCHE	150	161	4036	4070
UNGARN	207	124	985	638
RUSSLD			12	52
USA	399	5055	4482	28764
KANADA			53	165
INDIEN			56	53
THAIL	20	106	303	1602
MALAYS	3	25	368	2340
SINGAP	52	938	1810	13992
PHILIP	1	18	69	102
CHINA	2975	4221	19511	25974
SKOREA	44	99	680	1867
JAPAN	2548	13335	24614	123528
TAIWAN	221	338	1979	3835
HONGK	88	160	376	1098
AUSTRL	6	18	79	80
AUSF	9158*	32132*	87559*	302891*
EV			185	2029
LV			1	38
PV			9	18
EU	4605	18689	45809	183538
FRANKR	1003	3716	8313	31323
NIEDL	668	1941	6806	23070
ITAL	358	1968	3130	12784
G BRIT	628	2126	8511	31270
IRLAND	29	77	188	728
DAENM	122	556	1731	6353
GRIECH	52	108	594	1918
PORTUG	75	160	1342	3428
SPAN	439	1778	3206	11734
SCHWED	320	1420	3019	12673
FINNL	193	659	1985	6666
OESTER	266	1165	2131	10647
BELGI	429	2944	4715	30596
LUXEMB	29	69	138	348
NORWEG	102	248	1512	3988
SCHWZ	356	1426	4176	14790
TUERK	42	132	1176	3623
ESTLD	10	23	84	221
LETTLD	12	141	99	403
LITAU	6	23	50	281
POLEN	579	1071	3081	6642
TSCHE	93	276	926	2433
SLOWAK	19	48	147	444
UNGARN	85	149	753	1601
RUMAEN	8	18	155	360
BULGAR	15	28	252	862
UKRAIN	5	15	103	320
RUSSLD	205	682	984	3491
GEORG	2	23	18	160
SLOWEN	15	44	220	554
KROAT	4	19	83	261
ALGER	2	6	39	110
TUNES	25	161	274	762
AEGYPT	30	67	463	1088
NIGERI	3	9	85	218
DR KON			4	84
S AFR	53	173	432	1401
USA	1542	3883	12524	33995
KANADA	10	34	477	1255
MEXIKO	18	72	201	622
KOLUMB	13	160	54	264
VENEZU	2	6	145	359
PERU	4	9	105	297
BRASIL			280	526
CHILE	31	72	127	331
ARGENT	14	41	166	452
LIBAN	16	41	131	332
SYRIEN	2	13	86	179
IRAN			30	148
ISRAEL	121	1274	1003	6248
JORDAN	19	47	157	291
SAUDIA	147	315	1120	2750
KUWAIT	37	97	218	570
A EMIR	24	93	504	1281
INDIEN	6	30	107	390
THAIL	46	100	182	400
INDONE	17	60	37	121
MALAYS	6	12	214	588
SINGAP	27	101	803	2348
PHILIP	17	65	203	475
CHINA	1	46	339	766
SKOREA	14	41	130	364
JAPAN	324	798	2855	7054
TAIWAN	28	64	348	1043
HONGK	130	392	986	3717
AUSTRL	88	269	1744	4260
NEUSEE	5	19	129	391
8473 10 11				
ZUSGES ELEKTRON SCHALTUNG WA 84691100				
EINF	*	20*	*	133*
EV		7		7
EU		2		10
SCHWZ		11		85
AUSF	5*	14*	11*	90*
EU		3		12
8473 10 19				
AND ZUSGES ELEKTRON SCHALTUNG P8469				
EINF	9*	130*	498*	4411*
PV				6
AUS LG	8	90	105	1080
EU		2	373	3054
ITAL			220	1575
G BRIT		2	153	1473
JAPAN	9	102	107	1169
AUSF	71*	775*	505*	4275*
EU	11	472	90	2170
NIEDL	1	21	4	131
ITAL			20	260
G BRIT	10	445	25	1177
PORTUG			35	470
SCHWZ		2	4	200
POLEN	25	103	27	149
SLOWEN			8	223
USA	4	131	8	444
HONGK			6	79
AUSTRL			101	218
8473 10 90				
AND TEILE ZUBEHOER F MASCH POS 8469				
EINF	63*	449*	1923*	11841*
LV				40
PV			22	17
AUS LG	20	68	271	1434
EU	1	36	356	2109
FRANKR			113	440
NIEDL		9	126	415
G BRIT	1	11	52	293
OESTER		1	19	363
BELGI		3	24	387
SCHWZ	3	110	11	392
POLEN			47	146
TSCHE	25	22	464	560
USA	1	149	238	3371
MEXIKO			9	93
INDIEN	7	10	28	93
CHINA			56	254
JAPAN	21	91	637	4430
N ERM				67
AUSF	194*	900*	3657*	15879*
PV				17
EU	32	132	1362	9074
FRANKR	20	38	388	1963
NIEDL	1	14	590	4505
ITAL	10	17	61	518
G BRIT		34	44	468
PORTUG	1	11	42	336
SPAN		4	97	689
OESTER		1	20	164
SCHWZ	11	155	170	1238
VATIK				110
TUERK	5	51	54	167
POLEN	57	91	366	823
TSCHE	12	44	168	450
UNGARN	5	79	51	252
RUSSLD	3	9	5	129
USBEK	16	53	16	53
MAROKK	34	32	272	232
NIGER			236	214
NIGERI			219	114
USA	9	150	153	1245
MEXIKO	1	20	306	641
PHILIP				50
8473 21 10				
ELEKTRON SCHALTG F UPOS 847010,21,29				
EINF	42*	493*	349*	7388*
EU		32	14	1198
G BRIT		3	6	1074
TSCHE	42	451	335	5989
AUSF	4*	70*	261*	4495*
PV			8	398
EU		25	3	175
SCHWZ			27	163
TSCHE	4	24	116	3024
UNGARN			6	242
USA		13		97
BRASIL			64	332
INDIEN				66
8473 21 90				
AND TEILE F MASCH UPOS 847010,21,29				
EINF	63*	576*	741*	12585*
EV				8
PV			2	9
AUS LG			24	26
EU	4	115	224	8017
FRANKR		3	12	152
ITAL			67	3774
G BRIT	4	37	90	595
SPAN			30	2916
OESTER		74	7	475
NORWEG			1	107
SCHWZ	2	121	42	525
POLEN	25	52	122	320
USA	20	336	204	2678
KANADA			3	64
THAIL			1	60
MALAYS			4	117
CHINA	1	14	73	227
JAPAN		2	9	255
AUSF	25*	611*	351*	13950*
LV				20
PV			1	10

Wichtigste Ursprungs- und Bestimmungs-Laender	OKTOBER 1999		JAN./OKT. 1999	
	dt = 100kg	1000 DM	dt = 100kg	1000 DM
EU	7	217	235	10714
FRANKR	3	69	22	333
NIEDL		13	16	1127
ITAL	1	41	112	2255
DAENM			67	6361
OESTER	2	59	9	268
SCHWZ	3	66	11	350
TSCHE	3	44	15	142
UNGARN	1	24	6	182
USBEK			5	304
MOSAMB	9	159	9	159
USA		40	10	475
A EMIR			1	124
SKOREA		12	3	221
TAIWAN		9	5	203
8473 29 10				
ZUSAMMGES ELEKTRON SCHALTUNG POS 8470				
EINF	77*	2059*	452*	18511*
LV				5
AUS LG			2	20
EU	37	783	154	3167
FRANKR	1	47	9	316
ITAL	3	51	24	403
G BRIT	19	199	49	717
DAENM	2	134	3	164
SPAN	2	36	52	886
SCHWED	8	190	8	237
FINNL	1	76	1	83
NORWEG	10	189	45	2038
SCHWZ		12	1	544
TSCHE		3	10	405
USA	3	312	27	6093
ISRAEL		14		65
SINGAP	23	562	150	3276
JAPAN	4	172	50	2040
TAIWAN			12	629
AUSF	82*	2214*	477*	17041*
LV				9
PV	2	170	12	1026
EU	35	665	257	5541
FRANKR	2	45	30	472
NIEDL	1	35	29	451
G BRIT	22	401	139	3065
SPAN	1	11	8	200
SCHWED		8	6	306
OESTER	2	56	16	341
SCHWZ	14	649	131	7416
POLEN	1	80	2	166
TSCHE	13	402	48	1652
UNGARN		1	1	145
USA	15	229	31	1016
KANADA	4	102	4	275
8473 29 90				
AND TEILE ZUBEHOER F MASCH POS 8470				
EINF	1082*	4096*	10996*	47379*
EV				2
PV			1	132
AUS LG	1	1	21	115
EU	181	849	1545	9543
FRANKR			18	605
NIEDL	148	161	580	1542
ITAL	1	3	193	957
G BRIT	23	273	273	2735
IRLAND	1	5	8	156
DAENM	2	243	251	544
SCHWED	2	127	2	171
FINNL		3	32	156
OESTER		2	123	2282
BELGI			1	233
NORWEG	3	19	89	736
SCHWZ	59	1266	299	8005
UNGARN	300	314	2798	2994
USA	73	90	1058	6605
MALAYS	30	46	232	693
SINGAP	173	602	1779	6694
CHINA	10	173	61	438
SKOREA	189	245	671	1355
JAPAN	52	272	1257	6477
TAIWAN	9	166	1106	3337
AUSF	357*	2524*	4383*	27710*
EV		1	78	356
PV				10
EU	192	1133	2613	14384
FRANKR	8	98	170	1726
NIEDL	18	128	227	2222
ITAL	32	81	218	760
G BRIT	15	175	406	2537
DAENM	11	98	134	913
GRIECH	1	12	114	435
PORTUG	4	16	76	312
SPAN	40	100	674	1784
SCHWED	23	118	137	912
OESTER	31	234	304	1842
BELGI	8	51	115	678
NORWEG	27	121	116	649
SCHWZ	18	252	276	2285
TUERK	10	37	64	259
POLEN	17	277	179	2669
TSCHE	7	74	110	912
UNGARN	12	55	58	224
RUSSLD	1	52	30	254
SLOWEN	2	18	77	301
S AFR	7	22	47	237
USA	9	95	245	1900

Wichtigste Ursprungs- und Bestimmungs-Laender	OKTOBER 1999		JAN./OKT. 1999	
	dt = 100kg	1000 DM	dt = 100kg	1000 DM
KANADA	2	13	78	257
BRASIL	29	124	303	1273
ARGENT			1	69
ISRAEL	4	35	33	379
CHINA			1	122
TAIWAN	13	115	25	150
8473 30 10				
ZUSAMMGES ELEKTRON SCHALTUNG POS 8471				
EINF	23932*	895559*	131301*	7262371*
EV	5	391	71	3566
LV			2	1494
PV	19	154	238	3877
AUS LG	743	19480	4114	143157
EU	6140	246702	33730	2085997
FRANKR	1238	33132	7614	309127
NIEDL	1644	78559	10834	860098
ITAL	89	11051	2570	151468
G BRIT	816	47325	5452	383595
IRLAND	2274	66273	6324	307237
DAENM	26	3448	111	9885
PORTUG	3	83	22	625
SPAN	20	1138	171	7255
SCHWED	12	2864	58	5150
FINNL	4	34	33	14899
OESTER	7	1255	373	13992
BELGI	7	1523	163	12641
LUXEMB		17	5	232
NORWEG	2	189	32	3414
SCHWZ	71	34204	453	158642
MALTA	10	489	73	3952
TUERK	2	46	30	568
POLEN	9	72	54	1750
TSCHE	31	423	190	1974
UNGARN	32	1455	287	54311
RUMAEN	605	10243	2626	45136
BULGAR		26	5	278
W RUSS			1	394
RUSSLD	2	23	19	784
SLOWEN	2	191	15	1854
MAROKK		2	2	165
S AFR	1	66	6	1186
USA	1688	253622	14331	2011915
KANADA	15	2027	322	18165
MEXIKO	4	323	47	1359
COSTA	1	305	87	30814
IRAN			1	127
ISRAEL	19	713	136	4296
A EMIR			7	2885
INDIEN		18		267
THAIL	5	507	37	2982
INDONE	2	24	5	210
MALAYS	65	12880	1211	259661
SINGAP	314	17843	1468	148025
PHILIP	62	12364	979	144321
CHINA	6371	26123	19942	129445
SKOREA	80	53768	989	410135
JAPAN	150	25479	1588	232654
TAIWAN	6771	171455	48748	1306342
HONGK	1446	23570	3822	195705
AUSTRL	5	225	21	1500
N ERM			4	399
AUSF	8555*	450164*	66386*	3195792*
EV	264	18340	3926	82809
LV	2	363	19	1677
PV	8	2091	138	17094
EU	6561	300913	46235	2158470
FRANKR	1580	44068	8732	308112
NIEDL	1124	51118	8051	266769
ITAL	552	72398	4468	538886
G BRIT	997	38037	4732	267459
IRLAND	45	5995	2857	128308
DAENM	77	4126	498	28210
GRIECH	24	2465	339	16236
PORTUG	82	2309	881	24715
SPAN	360	20189	4171	169492
SCHWED	171	9099	1388	66245
FINNL	149	17681	1385	79183
OESTER	382	18623	4733	168788
BELGI	1005	10907	3882	85355
LUXEMB	33	3898	118	9712
ISLAND	4	244	29	796
NORWEG	74	4544	761	26264
LIECHT		5	1	211
SCHWZ	230	20294	2812	134360
MALTA	2	111	16	755
TUERK	55	2261	488	13958
ESTLD	4	42	11	330
LETTLD	5	726	26	3174
LITAU	9	244	330	3213
POLEN	277	7798	1933	56980
TSCHE	100	3823	1197	21570
SLOWAK	1	134	31	1495
UNGARN	149	6579	2073	91623
RUMAEN	8	271	193	2216
BULGAR	8	127	118	2185
UKRAIN	3	219	258	2573
W RUSS	3	85	49	888
RUSSLD	162	2463	1071	19882
ARMEN			1	228
KASACH	3	621	16	972
USBEK		16	81	129
SLOWEN	6	621	92	4740
KROAT	9	327	59	2849
BR JUG	4	43	8	365
MAZED	6	81	12	220
MAROKK	2	197	16	1013
ALGER	1	111	11	947
TUNES	2	114	28	492
AEGYPT	42	157	58	900
NIGERI	1	89	7	714
KAMERU			1	90
MOSAMB		10	3	132
S AFR	33	2850	397	14775

Wichtigste Ursprungs- und Bestimmungs-Laender	OKTOBER 1999		JAN./OKT. 1999	
	dt = 100kg	1000 DM	dt = 100kg	1000 DM
NAMIB	2	62	10	206
USA	523	52096	4853	425263
KANADA	3	561	162	5579
MEXIKO	6	141	23	1978
EL SAL	10	86	16	201
KOLUMB		28	1	239
VENEZU	2	119	8	1038
BRASIL	4	310	21	1889
CHILE		20	2	355
PARAGU			13	102
ARGENT		42	39	1166
ZYPERN	1	34	14	933
LIBAN		6	7	268
IRAN	14	28	16	1427
ISRAEL	13	1039	595	13750
WJ GAZ			10	514
SAUDIA	1	132	35	1399
A EMIR	2	158	61	1539
INDIEN	1	347	88	2302
SRILAN		5	33	192
THAIL		29	7	524
INDONE	2	206	5	669
MALAYS	3	353	45	5301
SINGAP	84	13677	442	65573
PHILIP	2	204	15	737
CHINA	11	1721	284	9932
SKOREA	10	1097	91	7446
JAPAN	62	6621	316	35076
TAIWAN	5	1164	273	14902
HONGK	12	3060	247	13062
AUSTRL	4	391	170	9013
NEUSEE	1	20	5	221
8473 30 90				
AND TEILE ZUBEHOER F MASCH POS 8471				
EINF	98427*	543468*	873524*	5328920*
EV	15	658	65	2976
LV		7	6	356
PV	154	434	1507	3767
AUS LG	4523	11437	43803	122937
EU	7732	84582	72682	1071545
FRANKR	691	18002	6127	183592
NIEDL	3258	27020	26121	364007
ITAL	352	7424	8089	93117
G BRIT	2446	15411	20569	274826
IRLAND	571	8823	5205	80412
DAENM	19	1094	833	7023
GRIECH			18	142
SPAN	99	1613	2219	27898
SCHWED	26	1622	322	6471
FINNL	6	47	13	207
OESTER	77	1200	1283	11901
BELGI	187	2305	1861	21672
LUXEMB		20	14	140
NORWEG	28	797	201	5232
LIECHT			1	163
SCHWZ	551	8012	4092	49984
TUERK	51	38	99	373
LETTLD	1	16	9	251
POLEN	867	1336	9220	10957
TSCHE	2037	3314	29433	56468
SLOWAK	85	82	3460	8258
UNGARN	2245	83886	20972	755192
BULGAR	1	139	2	286
RUSSLD	1	55	16	642
USBEK	1	98	3	785
S AFR	1	50	10	1348
USA	3371	59930	45388	672009
KANADA	13	288	349	4986
MEXIKO	186	1228	2390	15863
ISRAEL	33	2633	192	13497
A EMIR	2	48	43	230
THAIL	3728	2156	28830	16119
INDONE	17	42	30	274
MALAYS	77	809	770	5474
SINGAP	2498	14288	12629	97921
PHILIP	74	631	140	2762
CHINA	36114	52544	295275	498694
SKOREA	355	2921	1826	15602
JAPAN	23660	162510	205641	1467928
TAIWAN	13723	57315	130055	506026
HONGK	726	886	7293	11947
AUSTRL	164	2643	1943	36825
N ERM	1	15	8	206
AUSF	25118*	296741*	235126*	2901010*
EV	155	5153	2027	93274
LV		8	8	317
PV	307	1903	1828	22523
EU	15991	105430	153333	1051574
FRANKR	1798	16431	21686	189943
NIEDL	2969	15560	27560	167797
ITAL	1621	16783	17708	147512
G BRIT	2000	15405	27602	188868
IRLAND	70	453	1156	7210
DAENM	408	2662	4984	33450
GRIECH	217	593	3394	9344
PORTUG	465	1292	2537	11894
SPAN	1292	6571	12224	76437
SCHWED	888	2766	6129	31488
FINNL	1602	2316	5397	19739
OESTER	1183	12699	11716	97182
BELGI	1471	11721	11018	72585
LUXEMB	7	178	222	1125
ISLAND	26	118	58	419
NORWEG	533	2014	5378	14824
LIECHT		7	14	199
SCHWZ	1153	10276	9614	100780
MALTA	5	64	26	354
TUERK	49	764	848	14499
ESTLD	16	38	71	309
LETTLD	1	39	20	320
LITAU	2	33	128	825
POLEN	639	2516	3996	41594
TSCHE	973	4596	6501	25120

Wichtigste Ursprungs- und Bestimmungs-Laender	OKTOBER 1999		JAN./OKT. 1999	
	dt = 100kg	1000 DM	dt = 100kg	1000 DM
SLOWAK	12	323	130	4585
UNGARN	1010	80235	10129	800721
RUMAEN	149	169	674	3425
BULGAR	13	189	167	2410
UKRAIN	28	305	533	2205
W RUSS	8	50	162	363
MOLDAU		6	25	128
RUSSLD	466	1984	2795	11887
KASACH	1	14	14	208
USBEK			16	892
SLOWEN	33	448	285	4553
KROAT	27	538	222	3628
BR JUG	22	33	110	251
MAZED	3	23	12	175
MAROKK	10	291	41	616
ALGER	48	1678	49	2548
TUNES	1	23	110	1010
AEGYPT	10	268	46	993
SENEG			4	282
GHANA	1	13	56	285
NIGERI		9	7	325
MAURIT			2	120
S AFR	124	1485	913	13124
USA	2274	30517	26460	310567
KANADA	487	987	1825	6271
MEXIKO	46	7443	126	83279
TRINID			1	56
VENEZU	3	59	20	538
GUYANA			46	116
BRASIL	7	364	150	2269
ARGENT	1	15	62	1154
ZYPERN	1	15	109	197
LIBAN	1	16	6	156
SYRIEN	1	216	28	476
IRAN	1	67	32	1400
ISRAEL	83	535	607	5309
SAUDIA	6	32	183	2290
KUWAIT	7	12	103	478
BAHRAI	11	93	25	179
KATAR	1	44	7	266
A EMIR	20	218	321	2263
PAKIST		50	3	276
INDIEN	16	216	314	2632
SRILAN		52	2	163
THAIL	129	14644	1021	115101
INDONE		6	11	571
MALAYS	44	608	155	3490
SINGAP	229	2287	1981	18961
PHILIP	5	132	79	911
CHINA	105	19796	2037	190120
NKOREA			7	113
SKOREA	5	432	69	3447
JAPAN	68	2022	542	23300
TAIWAN	47	377	898	4858
HONGK	52	374	611	3785
AUSTRL	18	701	463	6620
NEUSEE		10	67	316
N ERM		12	10	278
8473 40 11				
ZUSGES ELEKTRON SCHALTUNG WA84729030				
EINF	104*	2918*	998*	14445*
EV	4	17	71	353
EU	47	1452	383	4669
FRANKR	5	30	81	426
ITAL	5	124	14	408
G BRIT	21	350	167	2188
SCHWED	13	912	86	1411
SCHWZ	1	290	20	893
USA	6	37	170	1495
SINGAP	32	1046	258	6416
JAPAN	18	93	166	917
AUSF	27*	1597*	378*	10705*
LV				20
PV				47
EU	19	1325	271	7365
FRANKR		8		241
NIEDL	6	101	142	2134
G BRIT		204	52	1473
IRLAND	5	112	36	825
SPAN	1	33	17	479
SCHWED	2	836	17	1855
NORWEG			1	121
SCHWZ	2	112	27	840
MAROKK		9		110
USA	2	43	24	632
MALAYS		18	9	393
SINGAP	2	18	27	205
PHILIP	1	22	3	121
CHINA		4	4	256
8473 40 19				
AND ZUSGES ELEKTRON SCHALTUNG P8472				
EINF	59*	2777*	461*	26560*
LV				13
PV			13	720
AUS LG	45	2293	310	18667
EU	7	122	63	2909
NIEDL	6	88	55	2266
G BRIT		27	4	161
SCHWED			1	315
SCHWZ		2	11	156
MALTA			13	720
USA	5	264	22	2618
SINGAP	1	8	24	316
JAPAN	46	2371	324	19684
AUSF	77*	802*	265*	13493*

Wichtigste Ursprungs- und Bestimmungs-Laender	OKTOBER 1999		JAN./OKT. 1999	
	dt = 100kg	1000 DM	dt = 100kg	1000 DM
LV				3
PV		11	1	563
EU		58	14	4638
FRANKR		15	4	351
G BRIT		12	6	2318
IRLAND		2		126
DAENM		1	1	500
SCHWED		5	3	470
OESTER		3		267
SCHWZ	74	97	82	738
TSCHE		2		116
RUSSLD	2	402	134	4602
S AFR				347
USA		79	4	1204
ARGENT			10	162
MALAYS				62
SINGAP		30		210
CHINA		54		89
JAPAN	1	35	19	928
8473 40 90				
AND TEILE ZUBEHOER F MASCH POS 8472				
EINF	1461*	15266*	16878*	131021*
EV		2	162	847
LV			2	59
PV	1	12	37	2222
AUS LG	23	275	983	10362
EU	293	4499	3779	23958
FRANKR	102	673	466	3454
NIEDL	67	308	1929	3749
ITAL	40	90	309	1460
G BRIT	40	444	535	7016
IRLAND	20	30	112	211
DAENM	1	71	15	229
GRIECH			1	181
SCHWED	15	2473	273	5595
OESTER	2	35	29	411
BELGI	6	374	61	1512
SCHWZ	78	1140	775	11875
TSCHE	76	778	882	4468
SLOWAK			38	194
UNGARN	122	139	1798	1964
RUMAEN			1157	300
RUSSLD			2	70
SLOWEN	74	78	558	1496
MAROKK			2	87
S AFR		5	1	141
USA	152	1698	1946	18498
KANADA	2	11	65	636
ISRAEL	4	97	41	1010
SINGAP	15	78	72	602
CHINA	58	814	726	5537
SKOREA	93	740	1215	7923
JAPAN	372	5007	3148	50086
TAIWAN	110	155	267	847
HONGK	2	14	35	207
AUSTRL			178	473
AUSF	1745*	22468*	17624*	168681*
LV		4	4	173
PV	1	24	3	296
EU	1171	12841	8294	83554
FRANKR	127	1740	660	12089
NIEDL	119	743	944	10440
ITAL	34	1818	322	7961
G BRIT	21	580	339	9338
IRLAND	8	202	74	2075
DAENM	4	110	106	2919
GRIECH	1	23	24	284
PORTUG	654	987	4495	6946
SPAN	18	932	217	5678
SCHWED	15	570	330	6705
OESTER	151	4899	665	16208
BELGI	7	212	86	2513
NORWEG	2	25	74	549
SCHWZ	142	747	813	12256
TUERK	1	85	38	876
POLEN	11	122	83	846
TSCHE	113	133	2242	2316
UNGARN	4	66	37	648
RUMAEN	3	29	11	126
BULGAR			3	179
UKRAIN			22	253
RUSSLD	13	489	470	12940
KASACH			10	77
KROAT		3	9	136
BR JUG	2	12	22	215
MAROKK	2	57	898	2674
ALGER	1	7	27	942
TUNES		4	5	283
AEGYPT			10	177
NIGERI			51	4638
DR KON		74		117
S AFR	6	44	59	911
USA	39	754	2748	18055
MEXIKO	2	38	23	443
KOLUMB	1	5	14	359
VENEZU	3	48	19	467
BRASIL	1	9	49	787
ARGENT	2	10	26	247
SAUDIA	1	22	7	155
KUWAIT	1	389	3	419
INDIEN			4	97
MALAYS	2	23	37	484
SINGAP	16	118	279	1096
PHILIP	1	26	20	359
CHINA	65	124	620	8651
SKOREA		2	88	388
JAPAN	11	307	103	2618
TAIWAN	5	85	45	540
HONGK	96	5520	140	6311
AUSTRL	3	44	22	433

Wichtigste Ursprungs- und Bestimmungs-Laender	OKTOBER 1999		JAN./OKT. 1999	
	dt = 100kg	1000 DM	dt = 100kg	1000 DM
8473 50 10				
ZUSGES ELEKTRON SCHALTUNG POS 8469-72				
EINF	1008*	9607*	4395*	74050*
EV				9
LV				11
PV			48	605
AUS LG				12
EU	998	9087	3623	40125
FRANKR		58	2	909
NIEDL	44	388	103	1655
ITAL		350	1	2803
G BRIT	954	8277	3403	28170
IRLAND			113	6329
TSCHE			3	161
USA	7	328	624	30305
SRILAN			47	452
MALAYS				66
SINGAP				81
CHINA				63
JAPAN	2	135	78	1684
TAIWAN	1	32	15	321
HONGK			2	373
AUSF	104*	5548*	530*	36604*
PV		17	1	164
EU	53	4909	206	24287
FRANKR	2	415	9	2556
NIEDL	18	1678	73	6375
ITAL	6	342	30	3161
G BRIT	1	665	5	3538
SPAN	1	81	4	509
OESTER	13	646	32	2403
BELGI	11	1020	51	5206
NORWEG		4	1	215
SCHWZ	27	713	219	5415
TUERK	6	48	40	522
W RUSS			1	154
KASACH			1	113
MAROKK				76
S AFR	7	242	8	516
USA	11	420	30	1498
MEXIKO		1	1	449
VENEZU		4		90
ISRAEL		8	10	1215
SAUDIA		14		193
8473 50 90				
AND TEILE ZUBEHOER F MASCH 8469-72				
EINF	394*	4342*	4469*	46167*
EV	2	9	2	9
LV				7
PV				2
AUS LG	15	241	187	3710
EU	146	1914	1591	17787
FRANKR	3	63	73	763
NIEDL	4	128	533	3168
ITAL		4	11	630
G BRIT	113	1406	801	10649
IRLAND	1	100	16	374
SPAN		1	15	263
SCHWED	1	18	76	580
OESTER	22	138	32	597
BELGI	2	56	31	751
NORWEG			61	640
SCHWZ	34	596	117	2585
POLEN	88	120	88	129
UNGARN	8	19	236	304
RUSSLD				118
USA	9	344	258	4260
KANADA	1	161	11	866
MEXIKO			2	108
ISRAEL		2	13	114
CHINA	27	155	678	1912
SKOREA		5	7	754
JAPAN	42	844	865	14496
TAIWAN	29	43	397	1076
HONGK	1	89	20	224
AUSTRL			67	534
AUSF	316*	5452*	4616*	66238*
PV	1	84	1	141
EU	176	3277	2972	43324
FRANKR	34	838	348	6273
NIEDL	20	354	344	4929
ITAL	8	186	293	5542
G BRIT	33	609	204	4174
IRLAND	23	414	40	763
DAENM	12	80	201	1033
GRIECH		20	431	6500
PORTUG	1	54	105	1633
SPAN	15	268	368	3343
SCHWED	5	82	139	1971
FINNL	1	25	12	375
OESTER	18	234	259	3004
BELGI	6	110	198	3408
LUXEMB		3	30	376
NORWEG	1	16	43	604
SCHWZ	15	254	214	3685
TUERK	2	108	28	518
POLEN	25	229	343	1462
TSCHE	1	26	10	295
SLOWAK	4	53	5	127
UNGARN	3	46	29	457
RUSSLD			17	286
S AFR	1	27	63	1092
USA	62	789	664	9554
KANADA		9	12	436
MEXIKO		1	1	115
ZYPERN	1	7	18	261

Wichtigste Ursprungs- und Bestimmungs-Laender	OKTOBER 1999 dt = 100kg	OKTOBER 1999 1000 DM	JAN./OKT. 1999 dt = 100kg	JAN./OKT. 1999 1000 DM
IRAN			17	86
INDIEN		20	6	149
JAPAN	13	263	53	1061
TAIWAN	1	35	13	330
AUSTRL	1	56	19	403
8474 10 00				
SORTIERMASCHINEN USW F MINERAL STOFFE				
EINF	5697*	5478*	50318*	46087*
AUS LG	2	7	2	7
EU	4496	4852	28273	27828
FRANKR			816	667
NIEDL	7	16	431	227
ITAL			1851	2735
G BRIT	4099	3002	21142	17782
IRLAND			1388	841
DAENM	45	657	49	670
OESTER	341	1111	1752	3440
BELGI	4	66	840	1413
NORWEG			14	1035
SCHWZ	414	335	8468	7875
POLEN	438	123	7140	2388
TSCHE	323	87	849	363
SLOWAK			85	65
UNGARN	10	1	1364	700
RUMAEN			2651	1109
UKRAIN			140	89
SLOWEN			45	51
USA	15	58	709	2992
KANADA	1	22	201	1302
CHINA			100	85
AUSF	5604*	5747*	54598*	113708*
LV			2	42
EU	2313	2796	25579	52376
FRANKR	246	286	2082	3591
NIEDL	1067	1033	3668	4439
ITAL	179	330	1635	4980
G BRIT	10	54	3961	18981
IRLAND			163	992
DAENM	22	49	1158	1383
GRIECH			364	1569
PORTUG			375	820
SPAN	4	11	3074	3697
SCHWED	11	57	1139	1702
FINNL	221	87	300	551
OESTER	23	141	1821	3402
BELGI	530	750	5839	6265
NORWEG	7	24	1018	1232
SCHWZ	53	314	3208	5235
TUERK	12	123	347	1314
LETTLD			132	251
LITAU			13	73
POLEN	2856	913	8225	6412
TSCHE	111	279	2039	3069
UNGARN	273	317	1188	1683
BULGAR	13	42	51	208
UKRAIN	5	49	47	118
W RUSS			734	2754
RUSSLD	205	220	706	2700
KASACH			125	107
SLOWEN	82	54	454	1534
KROAT			331	284
B HERZ	211	57	806	494
MAROKK			32	156
TUNES			23	87
LIBYEN			321	2210
AEGYPT	1	7	180	911
NIGERI			183	131
S AFR			1433	1422
USA	9	145	1215	6569
KANADA			206	463
MEXIKO			17	82
TRINID			79	477
BRASIL			43	144
ARGENT			43	414
IRAN	1	6	228	430
ISRAEL	6	50	83	336
KUWAIT			43	111
A EMIR	265	155	546	3842
PAKIST			100	737
INDIEN	1	24	689	1889
SRILAN			20	98
MALAYS			44	238
SINGAP		4	24	122
CHINA		3	2039	6095
SKOREA	1	6	33	190
JAPAN	160	93	379	454
TAIWAN	6	26	201	619
AUSTRL	2	14	989	4984
8474 20 10				
ZERKLEINMASCHINE MIN STOFF KERAM IND				
EINF	778*	463*	4637*	5115*
LV			9	42
AUS LG			850	273
EU	8	45	798	1007
ITAL	1	5	63	396
G BRIT			650	273
SCHWED			78	296
SCHWZ			2400	3268
TUERK	518	332	518	332
TSCHE	246	83	246	83
THAIL			650	275
AUSF	10506*	18279*	38076*	71738*
EU			9529	15139
FRANKR			76	200
NIEDL			254	689
ITAL			729	1214
G BRIT			3537	7517
DAENM			551	530
GRIECH			147	243
PORTUG			2657	3612
SPAN			930	703
OESTER			598	406
TUERK	42	77	210	777
LETTLD			161	88
POLEN	6	51	680	756
TSCHE			347	546
SLOWAK	76	10	539	1169
UNGARN	202	277	202	277
RUSSLD			49	59
KROAT			1317	3284
BR JUG	67	55	67	56
AEGYPT			463	741
S AFR			419	757
USA	575	985	1926	5767
KANADA			126	256
PERU			5232	6140
BRASIL			1592	5107
ARGENT	121	284	121	284
ISRAEL			23	125
INDIEN	1343	2220	1343	2220
VIETN			481	1645
CHINA			1144	2381
TAIWAN	8174	14320	11941	24002
8474 20 90				
AND ZERKLEINMASCHINE USW MIN STOFF				
EINF	6251*	7707*	57767*	61444*
EV				14
LV			58	80
AUS LG			19	57
EU	4554	6181	36121	45323
FRANKR			308	181
NIEDL	78	622	516	1578
ITAL	90	393	1101	3121
G BRIT	535	735	5912	7354
SPAN			683	467
SCHWED	817	1102	4111	6254
FINNL	2913	3270	17998	19500
OESTER	4	19	5256	6666
SCHWZ	640	808	3397	3669
TUERK	120	105	335	327
POLEN	33	22	4864	2745
TSCHE	706	528	8403	5844
UNGARN			423	117
KROAT			682	162
S AFR			862	513
USA		4	238	334
ARGENT			52	120
THAIL			521	335
CHINA	197	52	834	406
SKOREA			18	59
JAPAN			713	1064
AUSTRL			246	342
AUSF	16102*	23722*	122331*	153975*
LV			75	190
EU	3140	2894	35569	43894
FRANKR	51	183	4579	5583
NIEDL	87	305	4287	6890
ITAL	103	144	4325	3911
G BRIT	896	250	7360	7014
IRLAND			5869	8165
DAENM	16	38	486	999
GRIECH	560	298	1010	690
PORTUG	1332	1265	1857	1635
SPAN	21	141	1045	2019
SCHWED	1	9	546	734
FINNL		5	885	1727
OESTER	69	239	2189	2897
BELGI	4	26	621	1203
LUXEMB			510	427
ISLAND			105	61
NORWEG	6	9	648	880
SCHWZ	62	300	3016	3295
TUERK	166	769	4440	5303
LETTLD	1	2	2170	2007
POLEN	425	379	10495	9158
TSCHE	8	30	2565	4502
SLOWAK	348	889	354	924
UNGARN		2	1332	3552
RUMAEN	60	41	232	269
BULGAR	672	2309	1819	4162
W RUSS			352	1254
RUSSLD	1	4	957	2561
KASACH			250	147
SLOWEN	230	176	452	586
KROAT	1	3	801	347
B HERZ	130	69	2111	980
MAZED	108	909	108	909
AEGYPT	3	24	1297	1690
SENEG			892	626
NIGERI			1427	2240
AETHIO	406	1753	406	1773
UGANDA			288	284
S AFR	79	387	3211	5077
USA	109	312	11372	17994
KANADA			1795	7334
MEXIKO	21	205	974	1346
COSTA	71	277	71	277
DOM RP			13	51
VENEZU	213	432	225	547
ECUAD	649	572	649	572
PERU			44	77
BRASIL			316	882
CHILE	67	44	148	220
ISRAEL	1	2	277	355
JORDAN			1731	250
SAUDIA			1297	2502
A EMIR	2098	1139	4568	2888
INDIEN	2573	3502	4119	6306
THAIL	4	18	414	265
VIETN			306	387
PHILIP			8	80
CHINA	4379	6114	13769	7339
NKOREA	60	68	65	76
SKOREA	4	47	66	306
JAPAN	3	21	2543	3842
TAIWAN			1481	1734
HONGK			121	324
AUSTRL			405	843
8474 31 00				
BETON- U MOERTELMISCHMASCHINEN				
EINF	5319*	2582*	68462*	31194*
EU	855	819	11056	8009
FRANKR	272	344	4840	2661
ITAL	98	47	3731	2603
G BRIT			18	55
DAENM	485	428	705	1363
OESTER			1751	1271
SCHWZ			999	246
POLEN	459	327	7342	2546
TSCHE	711	542	8115	5886
RUSSLD	2564	602	30554	8017
SLOWEN	711	285	8622	3446
USA			316	1128
KANADA			76	172
SKOREA			921	1462
AUSF	20087*	19127*	131521*	155980*
PV	53	11	53	11
EU	10966	11578	50533	61186
FRANKR	4142	4734	13442	20890
NIEDL	970	861	6120	5586
ITAL	185	474	519	1465
G BRIT	1495	1587	4323	5574
IRLAND	337	231	1447	1165
DAENM	483	267	3581	2385
GRIECH	197	118	1056	1148
PORTUG			177	384
SPAN	165	490	1912	3937
SCHWED	147	114	822	947
FINNL	129	65	2271	1598
OESTER	1613	1789	9427	10528
BELGI	1045	991	5291	5273
LUXEMB	58	57	145	306
ISLAND			103	185
NORWEG	84	56	2145	1694
SCHWZ	203	446	8342	6910
MARINO			49	146
TUERK	496	553	3633	5498
ESTLD			128	174
LETTLD			501	591
LITAU			94	219
POLEN	2496	851	17513	12657
TSCHE	97	172	2021	3906
UNGARN	103	229	1264	2037
RUMAEN	625	558	2312	3087
BULGAR			395	652
RUSSLD			732	1476
ASERB			106	147
SLOWEN	583	539	1486	1911
KROAT			723	2098
B HERZ			1296	1735
MAZED			33	129
MAROKK			217	245
ALGER			449	892
LIBYEN	195	417	1448	2744
AEGYPT	591	485	4695	5337
TSCHAD	14	20	121	230
ELFBK			149	208
GHANA			1022	520
NIGERI			115	112
MAURIT			43	121
USA	71	80	1977	3775
KANADA			163	347
DOM RP			411	352
VENEZU	3	4	295	742
ECUAD			150	141
BRASIL	93	191	263	741
CHILE			72	238
ARGENT			426	950
ZYPERN			321	527
LIBAN			1577	570
ISRAEL	3	8	2841	2341
JORDAN	215	175	573	567
SAUDIA			478	643
KUWAIT	1340	252	1368	362
BAHRAI			1867	1759
KATAR			575	673
A EMIR	509	451	3760	5362
OMAN			716	594
INDIEN	888	1046	4878	6220
VIETN			1499	1802
MALAYS			106	275
SINGAP	6	22	108	310
PHILIP			50	95
CHINA	304	556	3281	5711
SKOREA			12	58
JAPAN			205	736
TAIWAN			112	438
HONGK	36	125	881	1757
AUSTRL	3	14	40	162
NEUSEE	44	194	48	209
8474 32 00				
MASCH Z MISCHEN MINERAL STOFF M BITUM				
EINF	1218*	497*	8146*	5928*
EU			1192	1786
NIEDL			32	71
ITAL			1160	1715
SCHWZ			1608	2029

Wichtigste Ursprungs- und Bestimmungs-Laender	OKTOBER 1999		JAN./OKT. 1999	
	dt = 100kg	1000 DM	dt = 100kg	1000 DM
TSCHE			1344	324
SLOWAK	253	50	420	81
RUSSLD			531	139
SLOWEN	965	447	2922	1532
AUSF	932*	623*	63360*	59600*
EU	6	36	16	103
TUERK			5365	1857
ESTLD			235	1170
LETTLD			3235	2427
LITAU			4028	3188
POLEN			19961	16845
TSCHE			2044	2582
RUMAEN			1409	1735
RUSSLD	35	53	9466	10673
KASACH			2196	3028
TUNES			1779	2207
USA			480	1128
ISRAEL			4514	4127
JEMEN	800	502	800	502
MALAYS			235	648
CHINA			7378	7263
8474 39 10				
MISCHMASCHINE USW MIN STOFF KERAM IND				
EINF	8*	44*	9896*	9301*
EU	3	5	9680	9151
ITAL	3	5	9680	9151
AUSF	778*	2178*	5013*	13217*
EU	566	2082	2673	6795
FRANKR			7	64
NIEDL	221	522	1010	1928
ITAL	58	395	201	593
G BRIT			257	403
GRIECH			101	302
PORTUG			21	166
SPAN	209	497	540	1667
OESTER	80	668	491	1635
POLEN	200	85	1171	2119
UNGARN			144	241
SLOWEN			111	997
KROAT			174	458
USA			557	1492
INDIEN			67	830
MALAYS			7	99
AUSTRL			8	112
8474 39 90				
AND MISCHMASCHINEN USW MINERAL STOFFE				
EINF	310*	748*	5406*	9906*
AUS LG				28
EU	42	220	675	2858
NIEDL	36	178	613	2539
G BRIT			1	53
FINNL			10	95
SCHWZ	63	424	1419	3239
POLEN	196	93	1450	682
UNGARN			177	241
RUSSLD			131	69
S AFR			1101	1250
JAPAN			313	1313
AUSF	1654*	3541*	20332*	53820*
PV			63	175
EU	492	1222	3820	10955
FRANKR			575	1953
NIEDL			290	1585
ITAL	116	63	197	494
G BRIT	42	269	1878	3883
IRLAND			6	109
PORTUG			6	63
SPAN			172	403
SCHWED	13	90	128	237
FINNL			21	288
OESTER	268	747	360	1124
BELGI			63	503
LUXEMB	3	12	28	212
NORWEG			30	298
SCHWZ	3	14	297	1125
LITAU			18	106
POLEN		1	2850	1342
TSCHE			609	1968
SLOWAK			20	452
UNGARN			892	777
RUSSLD	2	5	287	1446
SLOWEN	140	156	189	280
B HERZ			155	84
MAROKK			10	119
AEGYPT			244	871
S AFR	19	93	222	818
USA	58	306	993	3864
KANADA			1173	3540
MEXIKO			1947	8280
HONDUR			47	155
PANAMA			11	88
ARUBA			80	247
BRASIL			75	251
CHILE			53	313
ARGENT			41	410
SYRIEN	212	50	215	57
IRAN	644	850	868	2011
A EMIR			159	1051
OMAN			30	180
INDIEN	1	3	297	811
THAIL			193	470
VIETN	2	4	397	1192
MALAYS			1509	533
PHILIP			17	122

Wichtigste Ursprungs- und Bestimmungs-Laender	OKTOBER 1999		JAN./OKT. 1999	
	dt = 100kg	1000 DM	dt = 100kg	1000 DM
CHINA	14	140	451	2243
SKOREA	19	488	200	1880
JAPAN	1	21	57	493
TAIWAN	38	146	1474	4188
AUSTRL			87	436
8474 80 10				
MASCHINEN Z PRESSEN FORMEN KER MASSEN				
EINF	37*	181*	2304*	4865*
EV			65	120
EU	25	81	502	3799
NIEDL			13	184
ITAL	25	81	25	81
OESTER			451	3510
SCHWZ	12	100	1192	334
TUERK			290	235
RUMAEN			65	120
USA			10	81
JAPAN			94	227
AUSF	1517*	2551*	41482*	55410*
EU		2	1084	3590
FRANKR			42	98
NIEDL			175	447
PORTUG		2	383	1529
SPAN			185	1257
FINNL			133	103
SCHWZ			1120	3156
TUERK			142	300
LETTLD			53	84
POLEN	283	830	643	1392
TSCHE	180	240	556	648
UNGARN			357	894
RUMAEN			255	257
RUSSLD			560	266
KROAT			232	360
AEGYPT			125	1036
USA	4	4	2731	5885
BRASIL	104	346	104	346
IRAN			2631	3018
VIETN			782	3985
MALAYS	177	312	722	997
CHINA	761	769	29347	29032
8474 80 90				
AND MASCHINE APPARAT F MINERAL STOFFE				
EINF	1034*	1290*	5026*	9623*
EU	74	131	1551	4634
NIEDL	4	10	84	191
ITAL			1119	3773
G BRIT	50	85	50	85
IRLAND				73
DAENM	20	36	232	395
NORWEG			9	95
SCHWZ	600	832	786	2746
POLEN	170	54	551	298
TSCHE	88	26	185	132
UNGARN			1040	156
USA	79	242	265	583
SKOREA			466	490
JAPAN		1	114	457
AUSF	8765*	21673*	139243*	351003*
EU	881	3676	32782	91802
FRANKR	181	949	5244	18567
NIEDL	12	56	1318	3904
ITAL	1	5	8968	21878
G BRIT	78	1170	3125	10910
IRLAND	381	478	482	2091
DAENM			126	132
GRIECH			252	767
PORTUG			1499	3376
SPAN	203	903	3097	8810
SCHWED	2	13	2175	5727
FINNL			156	293
OESTER	19	88	3259	7097
BELGI	4	14	3081	8250
NORWEG			1052	1684
SCHWZ	41	1504	839	3194
TUERK	399	745	3800	9478
LETTLD	22	138	1382	1622
LITAU			1524	3288
POLEN	185	130	16548	25444
TSCHE		13	2884	6441
SLOWAK			536	1471
UNGARN	115	377	1018	993
RUMAEN	263	985	458	1517
BULGAR			98	324
UKRAIN			353	673
W RUSS	75	252	362	1425
RUSSLD	398	1370	2757	4830
KASACH			10	245
SLOWEN	2	14	903	3237
KROAT	66	274	101	447
B HERZ	57	124	252	704
BR JUG			37	358
MAZED			95	262
MAROKK			172	816
TUNES			23	501
LIBYEN	147	441	147	441
AEGYPT	382	1522	1765	8919
GHANA			1273	1296
MOSAMB			20	89
MAURIT			51	208
S AFR			220	208
USA	2430	4907	26349	42926
KANADA	2523	1699	5502	8674
MEXIKO	2	4	3063	8937
KOLUMB			21	470
VENEZU			13258	61075
BRASIL			9362	19900

Wichtigste Ursprungs- und Bestimmungs-Laender	OKTOBER 1999		JAN./OKT. 1999	
	dt = 100kg	1000 DM	dt = 100kg	1000 DM
ARGENT			427	2007
ZYPERN			19	402
IRAN			618	1521
ISRAEL	13	80	202	1556
SAUDIA			172	696
KUWAIT			102	433
KATAR			200	345
A EMIR	76	182	455	1011
INDIEN			237	1513
INDONE	22	205	48	1033
CHINA	653	2970	7109	22300
JAPAN		4	503	3335
AUSTRL			27	735
8474 90 10				
GUSSEISENTEIL MINERALSTOFFBEARBMASCH				
EINF	11144*	4883*	107580*	53311*
LV			48	44
EU	6307	2675	71909	32258
FRANKR	1264	641	10332	5614
NIEDL	19	52	1959	1121
ITAL	1708	584	23103	8052
G BRIT	95	48	1552	842
IRLAND			684	443
DAENM	10	42	327	758
PORTUG	2866	1017	23179	8299
SPAN			1919	1071
SCHWED	61	39	1119	612
OESTER	5	3	3612	2250
BELGI	275	244	6036	3150
SCHWZ	962	609	12180	10927
TUERK	1076	445	6108	2748
POLEN	940	223	4769	1432
TSCHE	1004	477	5960	2613
UNGARN			3105	1451
AEGYPT	393	85	1864	477
S AFR	160	69	556	276
USA	68	230	188	607
CHINA			287	171
AUSF	3058*	2958*	56767*	55510*
LV			20	19
EU	1213	1482	32969	28170
FRANKR	407	465	1953	3072
NIEDL	150	256	4231	3537
ITAL	129	104	5020	4640
G BRIT	11	39	784	793
IRLAND	8	28	588	319
DAENM	41	45	1225	1148
GRIECH	78	30	281	323
SPAN	30	35	3037	1663
SCHWED	4	54	2357	1676
FINNL		4	98	323
OESTER	270	252	10014	7034
BELGI	85	167	3245	3447
LUXEMB		3	36	109
NORWEG	1	11	168	220
SCHWZ	205	135	2496	1374
TUERK	95	105	1224	1554
POLEN	37	77	1079	1248
TSCHE	118	51	1194	567
UNGARN	48	39	363	352
RUMAEN	3	5	538	977
RUSSLD			4520	5254
SLOWEN	19	29	142	243
MAROKK			28	90
ALGER			132	1018
LIBYEN			60	488
AEGYPT	5	17	1110	419
NIGERI			65	121
MADAG			60	126
S AFR	27	19	1112	1225
USA	260	289	1343	2823
KANADA			89	287
MEXIKO	4	7	26	227
BARBAD			141	220
VENEZU			33	92
PERU	410	310	590	471
BRASIL	4	5	614	782
ARGENT			131	106
LIBAN			121	238
SAUDIA	44	57	470	745
A EMIR	249	93	1034	499
OMAN			178	127
INDIEN			206	385
THAIL			1348	689
VIETN			660	868
INDONE			88	102
PHILIP	43	56	301	301
JAPAN	10	17	61	635
TAIWAN			410	804
HONGK			170	681
AUSTRL			142	185
8474 90 90				
AND TEILE V MASCH APP F MINERAL STOFF				
EINF	20224*	16836*	186816*	142782*
EV		6	10	187
LV			187	522
PV	11	265	128	1212
EU	8822	10081	69742	74735
FRANKR	1255	1478	9401	8263
NIEDL	1219	1045	4081	7261
ITAL	2568	1314	23879	12515
G BRIT	348	686	3735	9741
IRLAND	3	32	308	337
DAENM	17	206	1083	4395
SPAN	13	10	2445	2236
SCHWED	1239	964	8561	8231
FINNL	1283	1023	5948	4441

Wichtigste Ursprungs- und Bestimmungs-Laender	OKTOBER 1999		JAN./OKT. 1999	
	dt = 100kg	1000 DM	dt = 100kg	1000 DM
OESTER	801	3208	8282	17215
BELGI	36	101	1566	1922
NORWEG	26	29	429	276
SCHWZ	512	621	6204	11105
TUERK	220	112	4837	1952
LETTLD	104	52	318	157
POLEN	2441	883	32740	11787
TSCHE	2942	1337	23527	11391
SLOWAK	71	26	1224	547
UNGARN	1162	440	10832	4564
RUMAEN	389	92	2643	678
UKRAIN	396	101	3378	799
RUSSLD	490	127	3411	930
SLOWEN	557	314	7327	3669
S AFR	1031	294	10684	3238
USA	64	1006	862	7969
KANADA		11	113	387
TRINID	2	70	2	70
BRASIL	80	72	89	93
INDIEN			12	81
THAIL			10	114
MALAYS			523	609
SINGAP			65	61
PHILIP			320	81
CHINA	513	155	3302	1041
SKOREA	168	64	2784	2022
JAPAN	37	385	78	674
TAIWAN			190	444
AUSTRL	99	510	652	3023
AUSF	19268*	43736*	221158*	454068*
EV			7	46
LV	1	31	51	171
PV			183	1252
EU	6815	14919	75194	140207
FRANKR	2337	3767	25150	36298
NIEDL	896	2019	10246	18202
ITAL	584	1269	7293	11239
G BRIT	589	2246	5583	17068
IRLAND	41	385	839	2109
DAENM	198	367	2627	4644
GRIECH	57	175	1710	2736
PORTUG	105	252	568	1545
SPAN	189	563	4156	8566
SCHWED	368	721	2678	4755
FINNL	25	73	876	2094
OESTER	566	1198	6618	14697
BELGI	821	1779	6474	13673
LUXEMB	39	105	376	2683
NORWEG	197	399	1651	3913
LIECHT			39	94
SCHWZ	587	1028	9015	15402
TUERK	521	1214	6200	18208
LETTLD	327	904	1037	1199
LITAU	77	120	171	460
POLEN	943	1939	15254	24942
TSCHE	295	429	3727	6990
SLOWAK	45	172	629	1327
UNGARN	551	909	8274	4431
RUMAEN	5	35	472	1339
BULGAR	250	600	1028	2059
UKRAIN	65	214	452	1415
W RUSS	6	10	214	1170
MOLDAU	250	766	250	766
RUSSLD	30	177	2166	5996
KASACH	1	11	545	1303
SLOWEN	230	243	3667	3902
KROAT	4	53	319	1452
B HERZ	1	3	233	104
MAZED			27	85
MAROKK	169	252	351	905
ALGER	60	305	761	2929
TUNES	51	81	1233	1367
LIBYEN	136	215	4693	5047
AEGYPT	186	376	2244	4880
SUDAN			273	374
MAURET			3	66
SENEG	20	38	236	253
GUINEA			10	57
ELFBK			76	98
GHANA	130	99	1223	1503
NIGERI	5	14	2531	2631
AETHIO	1	21	43	245
TANSAN		3	152	111
MOSAMB			281	565
MADAG			32	86
MAURIT	24	47	86	237
S AFR	340	542	2038	3094
BOTSU			12	112
USA	1196	3176	17591	58470
KANADA	81	412	1334	3159
MEXIKO	122	224	2376	3587
GUATEM	396	604	481	850
EL SAL			134	447
COSTA	17	41	160	522
KUBA			18	289
BARBAD	16	25	80	113
TRINID	95	332	296	1779
NL ANT			26	110
KOLUMB	1	33	688	635
VENEZU	422	1875	1657	10614
SURIN			158	275
ECUAD	3	22	139	179
PERU			671	1345
BRASIL	119	424	1473	4836
CHILE	5	26	155	762
BOLIV			514	279
ARGENT	260	109	625	1486
ZYPERN	8	19	222	429
LIBAN	84	135	195	368
SYRIEN	30	135	977	2035
IRAK			32	175
IRAN	8	111	1049	4291
ISRAEL	59	174	768	2551
WJ GAZ			15	72
JORDAN	253	457	602	1173
SAUDIA	298	775	3557	6168
KUWAIT	70	184	711	2515
BAHRAI			67	286
KATAR			1027	1402
A EMIR	756	2191	7723	16021
OMAN	7	21	717	955
JEMEN	53	37	186	612
INDIEN	247	643	3922	13324
SRILAN	1	1	70	488
THAIL	17	62	1122	2877
VIETN	1	11	429	1059
INDONE	5	39	473	1196
MALAYS	9	24	869	1262
SINGAP	38	212	226	719
PHILIP	17	71	561	1628
CHINA	951	2293	8075	14974
SKOREA	354	322	1470	2784
JAPAN	71	210	1278	3414
TAIWAN	291	883	4535	8359
HONGK	13	54	757	1314
AUSTRL	646	1178	3242	8724
8475 10 00				
ZUSAMMENBAUMASCH F ELEKTR LAMPEN USW				
EINF	73*	208*	347*	3768*
LV			7	960
EU			43	1110
ITAL			43	1110
TSCHE			13	166
USA			211	1324
BRASIL			7	960
TAIWAN	73	208	73	208
AUSF	3*	33*	503*	11107*
EU			209	4571
FRANKR			190	2815
BELGI			13	1685
TSCHE			11	152
SLOWAK			17	98
AEGYPT			12	766
USA			53	1291
BRASIL			68	2276
INDIEN			35	697
SINGAP			63	192
CHINA			23	831
HONGK			7	119
8475 21 00				
MASCHINE Z HERST V OPT FASERN VORFORM				
EINF	*	*	233*	364*
EU			3	13
UNGARN			204	261
RUSSLD			26	89
AUSF	339*	1944*	1179*	7617*
EU	334	1868	999	6380
FRANKR	98	928	304	2913
NIEDL			31	179
DAENM	236	940	664	3288
TSCHE			15	195
USA			80	502
BRASIL			10	69
IRAN			6	56
SKOREA			46	295
JAPAN	5	76	5	76
8475 29 00				
AND MASCH HERST WARMBEARB V GLAS USW				
EINF	287*	332*	1701*	8789*
LV			79	606
PV			4	13
EU	120	29	795	5932
ITAL			23	218
IRLAND			94	1662
SCHWED			500	3426
BELGI			58	597
SCHWZ			27	72
ANDORR			9	54
TUERK			32	95
SLOWAK	16	153	25	251
USA	1	40	267	1261
KANADA			23	244
ARGENT			49	68
SKOREA	150	110	180	648
JAPAN			20	63
AUSF	809*	5533*	19201*	75292*
PV				9
EU	337	3138	1432	12758
FRANKR			301	1548
NIEDL			54	645
ITAL			95	624
G.BRIT			15	189
IRLAND			214	3431
PORTUG	40	248	100	957
SPAN			33	506
OESTER	297	2890	604	4517
BELGI			15	311
ISLAND			83	53
SCHWZ			31	690
TUERK			63	291
LETTLD	65	347	65	347
POLEN	138	596	12702	32814
TSCHE	12	38	117	1710
SLOWAK			324	2762
UNGARN			141	1062
RUMAEN			5	138
RUSSLD	4	34	480	1231
GEORG			70	100
SLOWEN	2	61	61	348
ALGER			279	1230
NIGERI			12	104
KENIA	199	855	199	855
USA		28	52	514
BRASIL			1657	10014
ARGENT			17	308
IRAN	13	424	443	1754
INDIEN			8	144
SINGAP			5	90
CHINA			314	3145
SKOREA			54	760
JAPAN			473	1914
8475 90 00				
MASCHTEILE ZUSBAU HERST USW GLASWARE				
EINF	975*	6831*	6935*	79303*
EV			1	10
LV		19	43	650
PV			6	43
EU	734	5738	3334	57530
FRANKR	22	764	261	7492
NIEDL	63	1259	1053	31312
ITAL	67	314	184	1458
G BRIT	40	358	452	4184
PORTUG			25	141
SCHWED	507	2559	1103	6155
FINNL	10	130	81	1056
OESTER	15	227	94	3136
BELGI	4	113	74	2506
SCHWZ	5	46	35	564
POLEN	82	153	1134	3179
TSCHE	59	69	931	1706
SLOWAK	12	106	113	1082
UNGARN			101	122
USA	83	680	1129	13951
SKOREA		16	31	107
JAPAN		7	21	252
AUSTRL			9	260
AUSF	734*	8462*	8453*	124799*
LV		18	37	220
PV			1	58
EU	149	2186	2396	38013
FRANKR	24	607	505	7884
NIEDL	62	379	705	4873
ITAL	13	136	481	14227
G BRIT	4	89	311	3388
IRLAND	5	155	48	1061
DAENM	1	11	16	127
PORTUG	2	25	29	482
SPAN	13	288	136	2658
SCHWED	8	203	16	548
FINNL	2	82	35	946
OESTER	13	156	86	1078
BELGI	2	56	29	741
NORWEG			4	121
SCHWZ	1	28	43	941
TUERK	12	103	78	768
POLEN	14	143	1062	9796
TSCHE	32	1021	584	14887
SLOWAK		2	80	1183
UNGARN	6	74	63	948
RUMAEN			20	169
BULGAR			8	94
UKRAIN			57	171
RUSSLD	4	144	507	3920
GEORG			130	208
SLOWEN	212	128	944	913
KROAT	1	123	49	1358
ALGER			1	434
AETHIO	13	35	43	238
KENIA			24	503
S AFR	1	80	11	308
USA	90	1342	523	9694
MEXIKO	9	357	376	21422
BRASIL	11	208	138	1980
PARAGU			45	420
ARGENT	1	18	20	703
SYRIEN			14	260
IRAN	117	967	186	1458
ISRAEL	13	79	43	465
SAUDIA	1	37	71	329
INDIEN	1	8	48	1651
THAIL	14	224	104	1634
SINGAP	2	50	8	251
CHINA	1	535	225	3460
SKOREA	3	46	56	1090
JAPAN	4	215	61	2219
TAIWAN	12	186	359	1644
8476 21 00				
VKFAUTOMAT HEIZ/KUEHLVORR GETRAENK				
	STUECK		STUECK	
EINF	1428*	4028*	10851*	33002*
GEW DT	1052		11185	
EU	1279	3208	9304	25753
NIEDL	405	1139	1543	4867
ITAL	652	1506	4352	11375
G BRIT			19	123
DAENM	216	560	2804	8609
SPAN			465	488
SCHWED			48	114
SCHWZ	5	33	133	298
USA	144	787	1406	6925
AUSF	2184*	6268*	25021*	83642*
GEW DT	1874		35290	

Wichtigste Ursprungs- und Bestimmungs-Laender	OKTOBER 1999		JAN./OKT. 1999	
	dt = 100kg	1000 DM	dt = 100kg	1000 DM
EU	1027	2821	11850	37079
FRANKR	47	73	498	2095
NIEDL	595	1789	6895	21400
G BRIT	38	150	796	3146
IRLAND	43	87	117	237
DAENM	16	38	313	876
SPAN	11	38	366	911
SCHWED	68	145	595	1518
FINNL			66	163
OESTER	10	70	602	2458
BELGI	194	409	1488	4022
ISLAND			11	53
NORWEG	24	45	450	884
SCHWZ	31	135	322	1879
TUERK			59	388
POLEN	199	854	4082	18623
TSCHE	4	12	1482	6327
SLOWAK	44	215	286	1246
UNGARN	3	8	149	276
USA	553	1630	3732	10999
MEXIKO	2	7	304	746
ISRAEL	25	40	177	329
JAPAN	240	401	1591	3427
AUSTRL	8	42	235	644
8476 29 00				
AND WARENVERKFAUTOMAT F GETRAENKE				
	STUECK		STUECK	
EINF	2*	4*	83*	251*
GEW DT			69	
LV			1	25
EU	2	4	36	47
SCHWZ			45	191
AUSF	70*	250*	153*	551*
GEW DT	111		403	
EU			1	1
SCHWZ			19	174
NEUSEE	70	250	75	279
8476 81 00				
AND MASCHINEN HEIZ/KUEHLVORRICHT				
	STUECK		STUECK	
EINF	546*	1642*	5219*	19973*
GEW DT	642		10002	
PV			27	461
EU	456	1283	3849	14142
NIEDL	25	8	848	2020
ITAL	357	967	2166	8787
G BRIT	51	152	414	1809
DAENM	20	136	343	1446
SCHWZ			44	56
KROAT			27	461
USA	90	359	1245	5056
JAPAN			49	241
AUSF	509*	3108*	2659*	20055*
GEW DT	1206		7197	
EU	497	3008	2178	16455
FRANKR	119	999	667	6197
NIEDL	214	866	631	4023
ITAL			21	58
G BRIT	58	478	321	2724
DAENM	2	6	51	212
SPAN	58	327	134	771
SCHWED	10	59	130	791
FINNL	12	100	33	258
OESTER	8	50	88	588
BELGI	16	123	100	811
SCHWZ			285	2372
TUERK	3	32	54	418
KROAT			18	151
NEUSEE	6	44	82	384
8476 89 00				
ANDERE WARENVERKAUFSAUTOMATEN				
	STUECK		STUECK	
EINF	1274*	1350*	20163*	22067*
GEW DT	659		7202	
AUS LG			2	6
EU	841	863	12831	18359
FRANKR			392	7362
ITAL	826	837	3859	3694
G BRIT			319	547
SPAN			8140	6661
SCHWZ	8	17	143	251
USA	142	408	1931	1950
TAIWAN			768	1005
AUSF	2044*	2527*	8860*	24977*
GEW DT	664		6524	
EV			1	25
EU	1979	2271	6943	14873
FRANKR	370	163	2246	1813
NIEDL	30	266	345	2247
ITAL			224	1258
G BRIT	1027	82	1539	383
SPAN	5	68	141	512
SCHWED	4	110	64	317
FINNL	64	358	450	2450
OESTER	122	891	1014	4305
BELGI	343	301	840	1193
LUXEMB			30	226
NORWEG	3	85	95	709
SCHWZ	28	107	1499	7223
USA			14	209
CHILE			80	1026
HONGK			2	88
AUSTRL			55	315
NEUSEE	1	4	53	192
8476 90 00				
TEILE VON WARENVERKAUFSAUTOMATEN				
	DT		DT	
EINF	1660*	3537*	19383*	42435*
EV		4		4
LV			7	68
EU	216	1757	3833	26788
FRANKR	10	34	198	2419
NIEDL	5	209	420	2586
ITAL	19	246	624	4026
G BRIT	108	909	1212	14197
DAENM	72	345	1089	2862
SCHWED	1	8	32	124
OESTER		3	201	285
BELGI	1	3	55	250
SCHWZ	31	1050	181	5898
TSCHE	1273	355	13950	4681
USA	11	87	420	2379
BRASIL			11	108
ISRAEL			5	147
CHINA	77	77	781	1677
HONGK	17	167	30	285
AUSF	639*	3877*	3843*	35007*
PV			15	58
EU	165	2386	2387	23956
FRANKR	44	445	565	5378
NIEDL	45	619	664	5186
ITAL	8	53	44	342
G BRIT	6	61	155	1468
DAENM	5	66	66	719
GRIECH		1	19	172
SPAN	18	367	203	2745
SCHWED	3	51	49	281
FINNL	3	60	30	255
OESTER	23	545	489	6272
BELGI	8	93	99	1067
NORWEG	25	81	81	225
LIECHT	19	67	26	100
SCHWZ	68	412	381	3230
TUERK			19	181
LETTLD	193	184	193	192
POLEN	115	116	219	522
TSCHE	11	31	116	1807
UNGARN			34	489
RUMAEN			112	150
USA	6	225	75	1202
CHILE	4	78	43	926
ARGENT	4	55	36	594
JAPAN			10	142
TAIWAN		5	3	126
HONGK	1	39	5	196
8477 10 10				
SPRITZGMASCH VERKAPSELN HALBLEITBELEM				
EINF	132*	753*	2374*	9785*
EU			1763	6891
FRANKR			1486	6227
NIEDL			80	231
OESTER			197	429
SCHWZ	56	695	388	2635
UNGARN			9	73
TAIWAN			110	113
AUSF	292*	127*	2643*	3173*
EU			277	832
FRANKR			56	260
PORTUG			173	458
SCHWZ			98	293
TUERK			620	131
TSCHE	87	49	312	485
UNGARN	170	63	205	134
USA			366	452
KANADA			47	86
SAUDIA			200	87
MALAYS			34	451
JAPAN			26	61
8477 10 90				
AND SPRITZGIESSMASCH F KAUTSCH USW				
EINF	8890*	22187*	84993*	218042*
EV			98	247
LV			795	6075
PV				11
AUS LG	62	257	138	574
EU	7190	12113	65140	118389
FRANKR			868	840
NIEDL	33	300	6080	10810
ITAL	48	350	1216	5103
G BRIT	3	2	2726	1298
DAENM			308	86
GRIECH	35	100	70	200
PORTUG			10	451
SPAN			131	174
SCHWED			242	4573
FINNL			780	239
OESTER	7071	11361	48984	87288
BELGI			3452	5843
LUXEMB			272	1482
NORWEG			582	5577
SCHWZ	1468	9367	12431	81158
POLEN			340	606
TSCHE	2	36	1284	2038
SLOWAK			84	158
UNGARN	59	271	426	699
RUMAEN			159	306
UKRAIN			1008	732
SLOWEN			5	150
AEGYPT			90	130
USA	5	17	540	1804
KANADA			163	685
BRASIL			405	1235
INDIEN	16	39	114	268
MALAYS			1	91
SINGAP			117	955
CHINA			140	231
JAPAN	62	257	909	2241
TAIWAN	88	88	891	399
AUSF	47333*	99985*	480237*	1058491*
EV			555	1740
LV			378	1042
PV	205	40	591	1097
EU	15253	34434	178827	374007
FRANKR	2027	5113	44608	88441
NIEDL	186	535	7954	20343
ITAL	3315	6268	21350	44847
G BRIT	3128	6286	32787	63472
IRLAND	132	372	586	1992
DAENM	482	3766	9456	22502
GRIECH	85	311	2018	5454
PORTUG	84	260	3007	5141
SPAN	3346	5460	29589	57772
SCHWED	1261	2605	11221	22158
FINNL	92	534	2215	6020
OESTER	794	1119	7410	14943
BELGI	299	1799	6071	17446
LUXEMB		5	557	3476
NORWEG			900	6587
SCHWZ	2221	4121	15064	36614
MALTA	16	12	456	1482
TUERK	1116	1473	12957	16970
ESTLD	483	736	483	736
LITAU			725	519
POLEN	1579	1533	26582	35931
TSCHE	1572	2190	12492	23670
SLOWAK	111	307	3927	5895
UNGARN	702	753	6967	10809
RUMAEN			4796	24519
BULGAR			477	262
UKRAIN			150	91
W RUSS	60	101	580	1009
RUSSLD	1042	997	4434	9096
SLOWEN	973	1009	5774	9551
KROAT			440	99
B HERZ			309	138
BR JUG	410	113	2435	544
MAZED			695	306
MAROKK			1290	2382
ALGER	442	2280	558	2379
TUNES			759	1125
AEGYPT	367	471	4076	4313
ELFBK	25	132	25	132
NIGERI			446	191
SAMBIA			32	88
SIMBAB			130	65
S AFR	508	1400	4713	7820
USA	8265	21519	83361	192328
KANADA	2864	3761	6628	9916
MEXIKO	2864	4997	19549	43438
GUATEM	37	109	59	178
COSTA			477	1292
KOLUMB			112	338
VENEZU			304	1280
BRASIL	229	287	17062	37342
CHILE	1067	1180	1711	2526
ARGENT	162	300	2705	3453
LIBAN	92	21	909	163
SYRIEN			325	397
IRAN			3501	692
ISRAEL	1683	2492	14096	25163
SAUDIA	91	192	2381	4868
A EMIR			1449	1944
OMAN			337	525
INDIEN	289	1660	906	2964
SRILAN	26	158	26	158
THAIL	106	278	632	2419
INDONE	12	32	1595	2443
MALAYS	206	368	1344	4226
SINGAP	542	1756	2783	14501
PHILIP	136	237	419	2921
CHINA	172	972	5935	16731
NKOREA			433	873
SKOREA	302	1597	805	4475
JAPAN	33	303	684	3889
TAIWAN	63	286	5984	31083
HONGK	1059	5127	7571	59025
AUSTRL	98	249	3796	8559
NEUSEE	12	40	271	847
8477 20 00				
EXTRUDER F VERARB KAUTSCHUK/KUNSTST				
EINF	1080*	4378*	11157*	44381*
LV			17	153
PV			40	240
AUS LG				2
EU	408	2423	5230	23152
FRANKR	4	5	730	2063

Wichtigste Ursprungs- und Bestimmungs-Laender	OKTOBER 1999		JAN./OKT. 1999	
	dt = 100kg	1000 DM	dt = 100kg	1000 DM
NIEDL	60	82	439	1232
ITAL	221	1571	2031	8282
G BRIT	1	17	46	373
SPAN	1	4	31	143
SCHWED	14	77	92	474
OESTER	97	507	1639	9609
BELGI	10	160	142	945
SCHWZ			836	7775
TSCHE			741	1052
UNGARN	55	117	389	728
KROAT	103	22	1081	1056
USA	214	1415	1203	6330
MEXIKO			11	131
BRASIL			16	95
MALAYS	300	401	306	423
SINGAP			34	240
CHINA			4	93
JAPAN			880	1384
TAIWAN			222	399
AUSTRL			125	1375
AUSF	5839*	44188*	109465*	584548*
EV			1127	5233
LV	36	30	308	2346
PV			77	335
EU	1078	7206	24809	140671
FRANKR	6	93	5648	31648
NIEDL	6	109	2669	14577
ITAL	99	1645	1681	12885
G BRIT	79	317	4626	27629
IRLAND	93	545	410	2168
DAENM	67	540	685	3849
GRIECH	357	1696	1192	4752
PORTUG			1481	5379
SPAN	300	1647	1951	10759
SCHWED			700	3851
FINNL			378	1931
OESTER	71	614	1384	7646
BELGI			2004	13899
NORWEG			469	2927
SCHWZ	282	3066	1664	11660
MALTA			185	620
TUERK	207	866	2984	17216
LETTLD			16	74
LITAU	101	244	141	507
POLEN	767	2951	4571	15266
TSCHE	54	105	1261	3205
SLOWAK			367	1234
UNGARN	55	549	1115	7617
RUMAEN	28	240	1113	3327
BULGAR			80	150
UKRAIN			560	1210
W RUSS			143	1254
RUSSLD	63	590	1351	6163
SLOWEN			143	1009
KROAT			92	259
B HERZ			28	65
MAROKK			451	886
ALGER	758	1133	960	1186
TUNES	50	99	207	433
AEGYPT	123	662	4376	20769
GAMBIA			536	431
ELFBK			99	700
GHANA			124	693
KENIA				120
S AFR	49	299	252	473
USA	752	4907	19089	103821
KANADA	112	229	2575	11072
MEXIKO		3	1131	6467
COSTA			93	466
DOM RP			322	1466
KOLUMB			658	7535
VENEZU	21	151	21	151
ECUAD			26	221
PERU	22	58	60	195
BRASIL	287	4181	2058	15059
CHILE			855	3090
ARGENT			741	3383
IRAN		14	1796	4144
ISRAEL	194	2113	825	5638
JORDAN			76	268
SAUDIA	190	202	7446	37674
KUWAIT			122	434
BAHRAI			108	200
A EMIR			930	5490
OMAN			43	258
INDIEN	76	692	2636	12762
BANGLA			82	136
SRILAN			70	408
THAIL			4	79
VIETN			86	598
INDONE			273	1052
MALAYS	79	900	3464	18779
SINGAP	2	42	5165	25310
PHILIP			352	2783
CHINA	1037	8824	6348	46617
SKOREA	122	953	538	4433
JAPAN	76	737	1066	9027
TAIWAN	108	1005	1432	9615
HONGK	144	1159	494	4004
AUSTRL			246	1301
NEUSEE			68	551
8477 30 00				
BLASFORMMASCH F KAUTSCHUK KUNSTSTOFF				
EINF	590*	3839*	9989*	51685*
LV			16	80
EU	4	8	824	2254
ITAL			50	220
FINNL			140	50
OESTER			3	50
LUXEMB			600	1868
SCHWZ	578	3260	7828	43909
POLEN			178	354
USA			7	111

Wichtigste Ursprungs- und Bestimmungs-Laender	OKTOBER 1999		JAN./OKT. 1999	
	dt = 100kg	1000 DM	dt = 100kg	1000 DM
BRASIL			194	982
THAIL			24	114
CHINA			71	144
JAPAN	105	569	758	3689
TAIWAN			19	75
AUSF	8005*	50031*	63942*	367763*
PV	21	48	181	351
EU	4386	25237	26671	159972
FRANKR	1462	5731	9529	47984
NIEDL	86	929	1388	8463
ITAL	415	2041	2461	15087
G BRIT	998	8110	5997	38386
DAENM			187	2141
GRIECH			154	595
PORTUG			212	1286
SPAN	1174	7301	3518	25851
SCHWED	238	993	942	5308
OESTER	13	132	1699	10861
BELGI			587	4020
NORWEG			19	249
SCHWZ	21	62	1853	14187
TUERK			51	539
POLEN	204	986	786	3930
TSCHE	248	1658	1172	5960
SLOWAK			240	1430
UNGARN	33	63	324	964
RUMAEN			628	5752
BULGAR			81	107
UKRAIN			377	3031
W RUSS			207	587
RUSSLD	406	6009	1399	11609
SLOWEN	17	118	168	1179
KROAT	25	250	105	290
B HERZ			468	293
BR JUG	209	1858	283	1893
AEGYPT			239	746
NIGERI			288	602
KENIA			30	87
S AFR	361	900	1843	11549
USA	513	6236	16305	84864
KANADA	205	225	516	3232
MEXIKO	985	4372	1354	5967
GUATEM			215	1931
PANAMA			23	63
BRASIL			753	4900
CHILE			8	55
ARGENT	66	471	355	1887
LIBAN	9	16	219	1331
IRAN	204	1009	604	1134
ISRAEL			410	2161
SAUDIA			725	2781
A EMIR			205	240
PAKIST			120	887
INDIEN			17	350
THAIL			254	2096
INDONE			240	1649
MALAYS			68	638
PHILIP			79	778
CHINA			3021	12914
SKOREA			313	3066
JAPAN	11	109	718	8685
AUSTRL	62	415	113	763
F POLY			21	360
8477 40 00				
VAKUUMFORM- WARMFORMMASCH KAUTSCH KST				
EINF	237*	599*	3176*	13899*
EV			67	120
LV			4	18
AUS LG				20
EU			856	6401
FRANKR			23	90
ITAL			232	1485
G BRIT			477	4200
SPAN			65	431
OESTER			12	64
SCHWZ			128	2042
POLEN			34	214
TSCHE	36	207	224	1083
UNGARN	188	346	1653	2696
USA	13	146	84	853
SINGAP			19	150
JAPAN			67	126
AUSTRL			31	264
AUSF	2705*	13242*	26110*	158611*
EV			4	16
EU	813	4705	9908	67750
FRANKR	101	493	2277	18091
NIEDL	2	8	1211	5498
ITAL	1	4	318	2377
G BRIT	90	600	2607	17354
IRLAND			394	2832
DAENM	410	2365	904	5203
GRIECH			135	1233
PORTUG			90	475
SPAN			633	5422
SCHWED	2	9	167	1046
FINNL	151	1016	494	3078
OESTER	56	210	391	2053
BELGI			287	2048
NORWEG	26	401	281	1579
SCHWZ		11	340	1987
TUERK	105	146	561	1879
POLEN	167	667	1671	6404
TSCHE	459	1754	1338	3424
UNGARN	122	568	1009	2264
RUMAEN	38	323	39	328
UKRAIN			439	3367
RUSSLD	35	137	700	3126
SLOWEN	1	16	47	95
B HERZ			20	60

Wichtigste Ursprungs- und Bestimmungs-Laender	OKTOBER 1999		JAN./OKT. 1999	
	dt = 100kg	1000 DM	dt = 100kg	1000 DM
ALGER			201	2091
AEGYPT			1282	7419
ELFBK			52	88
S AFR	482	200	621	1180
USA	199	1384	3131	20802
KANADA			26	244
MEXIKO			128	1333
BRASIL			1064	5616
CHILE			111	809
ARGENT			300	2138
JORDAN			65	370
SAUDIA			303	2453
A EMIR			425	308
INDIEN			54	531
SRILAN			86	453
THAIL			36	382
VIETN			26	116
MALAYS			35	717
SINGAP			84	1002
PHILIP			65	540
CHINA			413	4796
NKOREA			5	265
SKOREA	64	812	137	1477
JAPAN	72	820	460	5053
TAIWAN	122	1298	552	5431
HONGK			7	69
MACAU			5	116
NEUSEE			70	431
8477 51 00				
MASCH Z FORM RUNDERN V LUFTREIFEN USW				
EINF	22*	202*	1838*	3754*
EU	22	202	131	1016
ITAL	22	200	86	782
DAENM			40	211
SCHWZ			63	371
TSCHE			720	531
SLOWAK			31	97
KROAT			516	554
USA			122	1014
JAPAN			255	171
AUSF	314*	1817*	5712*	33463*
EU	6	86	1975	17014
FRANKR	3	36	1358	11914
ITAL	1	9	292	2751
G BRIT	2	18	326	2281
POLEN			483	3351
UKRAIN			62	118
W RUSS	17	157	17	157
SLOWEN			20	111
B HERZ			70	181
S AFR			266	270
USA	280	1536	1283	4840
BRASIL			150	80
ISRAEL			13	93
MALAYS			596	735
CHINA			735	6209
8477 59 05				
VORRICHT Z VERKAPSELN V HALBLEITBELEM				
EINF	*	*	250*	5173*
EU			213	4522
NIEDL			205	4387
BELGI			8	135
USA			37	651
AUSF	*	*	3*	102*
SCHWZ			3	102
8477 59 10				
AND PRESSEN F KAUTSCHUK OD KUNSTSTOFF				
EINF	63*	358*	4719*	5758*
AUS LG	5	42	5	42
EU	15	84	2147	2638
NIEDL		7	15	290
ITAL			2081	1984
G BRIT	2	26	12	260
DAENM	13	51	13	51
SCHWZ	9	143	261	808
TSCHE			265	528
SLOWAK			100	88
RUSSLD			8	52
KROAT			790	564
USA			118	294
CHINA	34	89	675	465
JAPAN			22	179
AUSF	3481*	2771*	17394*	31640*
PV			8	52
EU	512	253	3811	11055
FRANKR		2	800	2081
NIEDL	2	15	235	1187
ITAL	3	15	22	216
G BRIT		1	106	342
PORTUG			158	620
SPAN	280	81	1342	4227
SCHWED			380	724
OESTER	2	9	351	847
BELGI	228	130	381	631
SCHWZ	7	18	241	830
POLEN	4	17	391	1249
TSCHE	2740	244	3429	1145
SLOWAK			1669	1693
UNGARN	4	8	993	255

Wichtigste Ursprungs- und Bestimmungs-Laender	OKTOBER 1999 dt = 100kg	OKTOBER 1999 1000 DM	JAN./OKT. 1999 dt = 100kg	JAN./OKT. 1999 1000 DM
UKRAIN		2	27	61
W RUSS			4	62
RUSSLD	161	1825	225	2217
SLOWEN			25	168
TUNES		1	521	121
LIBYEN	5	30	87	237
MAURET			14	72
S AFR	18	99	58	383
USA		1	4072	8474
BRASIL			32	190
ISRAEL			12	105
JORDAN			30	181
INDIEN	1	3	75	191
THAIL	4	147	16	226
VIETN			29	175
CHINA	6	8	217	336
JAPAN	7	58	653	1131
AUSTRL	7	11	99	416
8477 59 80				
AND BE- VERARBMASCH F KAUTSCH KUNSTST				
EINF	380*	985*	3232*	10342*
EV			2	28
LV	1	3	2	7
AUS LG			2	36
EU	164	68	546	2443
FRANKR			70	935
ITAL	159	63	314	930
OESTER			118	472
SCHWZ	28	2	674	1037
TUERK			35	232
TSCHE			761	1699
SLOWEN			86	288
USA	185	914	880	3423
ISRAEL			22	93
THAIL			8	52
JAPAN			13	192
TAIWAN			167	761
AUSF	1073*	10762*	10964*	86941*
EU	2	17	2052	16359
FRANKR	2	15	107	2265
NIEDL		2	247	496
ITAL			77	680
G BRIT			231	4883
DAENM			82	1070
PORTUG			387	2882
SPAN			94	373
FINNL			320	991
OESTER			81	560
BELGI			461	2108
SCHWZ	8	115	340	2453
TUERK			372	1632
POLEN	82	194	591	1911
TSCHE	5	40	82	577
UNGARN	16	82	31	230
RUSSLD			396	1588
SLOWEN			3	61
TUNES			54	116
AEGYPT			356	911
GHANA			43	82
KAMERU			31	78
S AFR			85	751
USA	369	4580	2384	31303
MEXIKO	36	421	61	1492
KOLUMB			47	801
BRASIL	124	3112	801	8137
SAUDIA			1465	9322
A EMIR	25	308	44	331
PAKIST			1	88
INDIEN	11	91	15	179
THAIL			438	2895
MALAYS			36	50
PHILIP	392	1756	392	1769
CHINA			756	3303
JAPAN	22	38	57	311
8477 80 10				
MASCHINEN Z HERST V SCHAUMSTOFF USW				
EINF	27*	370*	1550*	7298*
LV			5	153
EU	4	108	616	3215
FRANKR			88	189
NIEDL			36	84
ITAL			418	1976
OESTER		1	68	821
BELGI	4	107	4	107
SCHWZ	23	262	269	1162
POLEN			50	87
TSCHE			5	153
USA			82	1835
KANADA			283	648
TAIWAN			89	112
AUSF	2289*	8497*	28416*	106427*
LV			1	141
PV			1	26
EU	1046	3147	12820	43885
FRANKR	253	526	2908	8873
NIEDL	1	5	657	2450
ITAL	524	1962	2400	8284
G BRIT	99	273	3315	9870
IRLAND			31	132
DAENM	169	381	404	1469
PORTUG			1213	4659
SPAN			998	4006
SCHWED			180	614
FINNL			88	380
OESTER			120	847

Wichtigste Ursprungs- und Bestimmungs-Laender	OKTOBER 1999 dt = 100kg	OKTOBER 1999 1000 DM	JAN./OKT. 1999 dt = 100kg	JAN./OKT. 1999 1000 DM
BELGI			506	2301
ISLAND			42	326
NORWEG			575	1601
SCHWZ			371	1342
TUERK			567	1678
POLEN	112	518	2136	5083
TSCHE	292	941	1201	5020
UNGARN	28	124	830	2874
RUMAEN	21	177	681	6181
BULGAR			168	898
UKRAIN			124	1180
RUSSLD	45	113	566	2740
SLOWEN	113	28	243	535
ALGER			45	370
AEGYPT	2	7	205	332
NIGERI			125	160
S AFR			35	421
USA	188	1054	3358	12094
KANADA	70	209	400	1393
MEXIKO			112	668
DOM RP			163	545
BRASIL			785	3840
CHILE			77	702
ARGENT	2	17	23	155
ZYPERN			38	62
LIBAN			56	575
ISRAEL			9	180
A EMIR	9	12	32	193
OMAN			24	171
INDIEN	23	105	210	1320
VIETN			199	248
INDONE			58	520
MALAYS	21	121	158	623
PHILIP	115	259	247	431
CHINA	94	817	1251	4815
SKOREA	84	734	153	1689
JAPAN			12	201
HONGK			122	366
AUSTRL	23	109	155	814
8477 80 90				
AND MASCH APP F KAUTSCHUK OD KUNSTST				
EINF	2736*	9766*	21252*	80858*
EV			36	93
LV	93	395	143	869
PV			8	206
EU	1831	5506	10371	33325
FRANKR	129	168	894	2719
NIEDL			177	189
ITAL	838	2170	3638	11696
G BRIT	350	1148	471	2559
DAENM	11	35	833	2693
SPAN			290	847
SCHWED	269	882	1251	4096
OESTER	201	1016	2499	8234
NORWEG	191	462	367	1180
LIECHT			155	1563
SCHWZ	152	930	3035	16628
POLEN		2	217	386
TSCHE	103	232	1651	2556
SLOWAK	13	7	73	117
UNGARN	154	325	285	624
USBEK			1036	118
SLOWEN	20	95	1413	1440
KROAT	2	7	20	127
S AFR	30	193	62	420
USA	120	1757	1412	13764
KANADA	27	131	82	235
ISRAEL			90	176
THAIL	8	91	8	91
SINGAP		1	6	201
SKOREA			45	82
JAPAN	1	8	504	7413
TAIWAN		3	152	230
AUSF	11985*	56328*	119461*	605661*
EV			68	306
LV			11	146
PV	1	10	53	595
EU	4415	20564	42131	221931
FRANKR	934	3815	8205	44300
NIEDL	523	2584	4541	30724
ITAL	713	3539	4435	22518
G BRIT	889	4412	6236	33350
IRLAND	96	301	247	1027
DAENM	93	403	906	5906
GRIECH	1	29	294	1199
PORTUG	100	121	817	3477
SPAN	415	2410	6268	30604
SCHWED	17	125	1766	14175
FINNL	18	83	913	4268
OESTER	270	1313	3310	16137
BELGI	346	1429	4185	14186
LUXEMB			8	60
NORWEG	1	19	603	3392
LIECHT			9	126
SCHWZ	267	1235	4114	17265
MALTA			15	245
TUERK	70	145	3382	15541
LITAU		1	211	568
POLEN	131	497	2540	11687
TSCHE	492	1350	3048	16347
SLOWAK	12	90	251	1177
UNGARN	99	219	2354	5379
RUMAEN	3	16	662	3645
UKRAIN	48	283	356	1007
W RUSS			86	1379
RUSSLD	119	690	1412	5586
ASERB			36	145
KASACH			37	212
USBEK	15	70	15	70
SLOWEN	22	190	852	3632
KROAT			397	2456
B HERZ	14	59	131	516
BR JUG	191	12	630	1120

Wichtigste Ursprungs- und Bestimmungs-Laender	OKTOBER 1999 dt = 100kg	OKTOBER 1999 1000 DM	JAN./OKT. 1999 dt = 100kg	JAN./OKT. 1999 1000 DM
MAZED	21	86	22	92
MAROKK	41	180	571	3010
ALGER	115	368	251	1100
TUNES	2	19	108	665
LIBYEN	110	337	185	639
AEGYPT		2	821	3042
SENEG			41	166
GHANA	4	15	63	218
NIGERI	1	4	659	1768
S AFR		5	568	896
USA	2701	11642	20327	103098
KANADA	124	459	1024	5977
MEXIKO	5	82	1066	7832
GUATEM			169	1027
KOLUMB			108	352
VENEZU	5	48	80	404
PERU			25	156
BRASIL	2	110	918	10337
CHILE			19	87
ARGENT	1	10	337	1361
SYRIEN			269	917
IRAN		47	261	1368
ISRAEL			875	3600
SAUDIA	661	4150	7931	36646
KUWAIT	2	10	992	7651
A EMIR			236	1269
JEMEN			7	54
PAKIST			525	3214
INDIEN	2	10	391	1067
SRILAN	123	140	226	613
THAIL	1	5	656	4008
INDONE	36	540	166	742
MALAYS	20	526	369	4641
SINGAP	76	158	1165	4731
PHILIP			53	363
CHINA	1178	6434	4663	26718
SKOREA	22	335	376	3563
JAPAN	34	182	6662	29845
TAIWAN	281	2623	1092	7071
HONGK	4	17	542	6689
AUSTRL	124	740	824	3818
NEUSEE	390	1603	394	1667
8477 90 05				
TEILE F VORRICHTUNG WA 84771010 5905				
EINF	72*	378*	708*	8307*
EV			1	5
LV			18	382
EU	3	247	259	6381
NIEDL		95	49	3614
G BRIT	3	148	63	1048
SPAN			64	444
SCHWED			21	333
OESTER		2	13	898
SCHWZ	25	62	153	466
TSCHE	30	31	46	143
USA			22	700
MALAYS		8	44	132
JAPAN			3	89
HONGK			11	73
AUSF	100*	420*	637*	5824*
EU		31	147	1117
FRANKR		19	11	375
PORTUG		1	2	63
SPAN			10	151
BELGI			5	60
LUXEMB			110	305
SCHWZ	84	160	141	605
POLEN	1	7	7	72
SLOWAK			1	56
UNGARN			64	295
USA	1	4	119	1669
MEXIKO			53	1040
MALAYS	6	139	21	497
8477 90 10				
EISEN/STAHLTEILE F KAUTSCH/KSTSTMASCH				
EINF	3297*	3595*	37400*	42550*
EV			28	221
LV	25	131	118	1058
PV			41	289
EU	2450	2212	30595	21700
FRANKR	32	127	309	1642
NIEDL	395	309	6031	3005
ITAL	1766	1282	22441	10393
G BRIT	8	30	90	612
SPAN	192	97	467	552
OESTER	35	316	1209	4371
BELGI	2	37	129	954
SCHWZ	85	221	1376	6565
POLEN	135	143	1480	1231
TSCHE	4	46	975	1189
SLOWAK	9	50	206	641
UNGARN	24	90	101	446
RUMAEN			24	76
USA	295	603	1398	7347
INDIEN			2	79
THAIL			4	62
SINGAP			54	505
CHINA			43	224
JAPAN	2	129	85	1927
AUSF	2783*	9929*	25840*	92869*
EV	10	155	80	345
LV	4	13	141	1884
PV	90	37	123	131
EU	1002	5573	11083	38850
FRANKR	31	769	1190	6353

Wichtigste Ursprungs- und Bestimmungs-Laender	OKTOBER 1999 dt = 100kg	OKTOBER 1999 1000 DM	JAN./OKT. 1999 dt = 100kg	JAN./OKT. 1999 1000 DM
NIEDL	43	488	1236	4186
ITAL	18	368	192	2222
G BRIT	32	212	474	4054
IRLAND			4	248
DAENM	27	234	41	438
GRIECH			15	284
PORTUG	2	92	18	847
SPAN	10	204	180	2116
SCHWED	4	107	67	1009
FINNL	1	11	56	680
OESTER	828	2971	6837	12484
BELGI	3	92	580	3688
LUXEMB	3	28	193	241
NORWEG	5	12	54	390
SCHWZ	1058	548	6870	10376
POLEN	13	169	816	3104
TSCHE	9	44	480	2424
SLOWAK	36	98	59	227
UNGARN	29	104	387	1675
RUMAEN			87	353
BULGAR	7	43	41	97
RUSSLD	34	230	571	2238
SLOWEN	1	10	26	283
KROAT			19	134
BR JUG			43	144
AEGYPT			17	145
S AFR	8	40	56	387
USA	323	1835	2731	17380
KANADA			45	346
MEXIKO	3	86	173	2165
BRASIL	10	48	202	1142
ARGENT	2	5	123	257
LIBAN			69	257
IRAN			54	211
ISRAEL	1	15	106	1103
SAUDIA	10	67	77	347
BAHRAI	10	60	11	69
A EMIR			5	76
INDIEN			23	297
THAIL			20	230
MALAYS	3	114	8	238
SINGAP	2	23	100	363
PHILIP		1	7	66
CHINA	158	271	680	1021
SKOREA			39	491
JAPAN	10	105	298	3350
TAIWAN	9	37	131	732
HONGK	7	99	58	491
AUSTRL	17	223	70	617
NEUSEE		2	23	53
8477 90 80				
AND TEILE F AND MASCH KAUTSCH/KUNSTST				
EINF	12046*	30649*	115865*	270711*
EV		15	149	1949
LV	36	1060	796	9891
PV	141	68	1810	1590
AUS LG			67	417
EU	4669	14219	38084	116533
FRANKR	1007	2312	8765	26778
NIEDL	587	1614	4550	10655
ITAL	788	1801	10140	19884
G BRIT	221	432	1703	4960
IRLAND			218	291
DAENM	215	334	520	1788
PORTUG	19	11	454	1063
SPAN	21	258	296	1512
SCHWED	74	216	1023	1462
OESTER	605	6103	7024	38528
BELGI	1087	879	2771	7887
LUXEMB	41	206	586	1505
NORWEG	3	197	93	822
SCHWZ	1868	6146	14797	56048
TUERK			33	301
POLEN	469	235	6534	3630
TSCHE	1806	1539	21546	13959
SLOWAK	198	344	1095	1923
UNGARN	290	495	5689	6958
RUMAEN	51	90	192	383
BULGAR	64	24	759	710
UKRAIN			83	88
SLOWEN	1030	606	9709	5099
KROAT	609	476	4460	3303
TUNES				52
LIBYEN			40	65
USA	543	3750	7499	35818
KANADA	73	1245	372	10428
MEXIKO		5	26	425
BRASIL	314	565	2300	4492
ISRAEL			27	668
SAUDIA			4	229
A EMIR			375	897
INDIEN	1	3	770	866
THAIL	1	5	77	228
INDONE	5	186	42	203
MALAYS		39	79	229
SINGAP			6	435
CHINA	19	51	432	417
SKOREA	2	21	23	197
JAPAN	4	192	454	3972
TAIWAN	26	199	192	819
HONGK		1	13	112
AUSF	8210*	84738*	102207*	814123*
EV	12	37	495	3704
LV	12	536	311	4370
PV	481	1171	1428	3348
EU	2447	32276	36677	307163
FRANKR	403	6225	6583	62894
NIEDL	305	2682	3130	30307
ITAL	190	2487	6156	38645
G BRIT	231	3370	4271	44019
IRLAND	52	543	725	6717
DAENM	160	1499	946	9250
GRIECH	3	97	385	3460

Wichtigste Ursprungs- und Bestimmungs-Laender	OKTOBER 1999 dt = 100kg	OKTOBER 1999 1000 DM	JAN./OKT. 1999 dt = 100kg	JAN./OKT. 1999 1000 DM
PORTUG	7	178	183	3103
SPAN	173	2553	2107	24175
SCHWED	63	1037	883	9991
FINNL	32	606	334	3842
OESTER	207	1496	7403	26310
BELGI	586	9334	3467	41770
LUXEMB	35	169	104	680
NORWEG	13	285	350	3699
SCHWZ	501	4152	5603	39540
MALTA	3	44	21	488
TUERK	30	557	586	5768
LITAU	3	49	26	347
POLEN	89	1020	2327	13938
TSCHE	505	2595	3947	26550
SLOWAK	5	92	340	1075
UNGARN	70	1168	1172	7620
RUMAEN	4	24	66	906
BULGAR	5	44	336	463
UKRAIN	1	24	55	348
W RUSS	2	42	94	1347
RUSSLD	5	87	262	3519
SLOWEN	35	276	276	2408
KROAT	212	451	2348	5413
B HERZ	11	48	17	147
BR JUG		21	112	2241
MAROKK	3	74	207	922
ALGER	2	209	35	768
TUNES	9	44	46	832
LIBYEN	17	634	65	1903
AEGYPT	58	403	661	6224
ELFBK	13	13	27	257
GHANA			5	125
NIGERI	2	17	86	990
UGANDA			6	147
MAYOTT			1	57
SIMBAB		2	5	125
S AFR	44	239	746	5769
USA	1835	17867	25924	196342
KANADA	38	762	1225	8873
MEXIKO	29	789	1737	12332
GUATEM		8	75	321
EL SAL		9	8	186
COSTA	1	25	44	329
PANAMA	2	15	9	157
DOM RP	1	8	81	215
KOLUMB	1	37	1470	5126
VENEZU	3	55	42	660
ECUAD	1	22	9	177
PERU	5	36	16	222
BRASIL	224	3603	2120	21330
CHILE	13	163	125	1369
URUGU		5	87	416
ARGENT	133	1497	1001	9166
ZYPERN			17	297
LIBAN	1	14	7	240
IRAN	1	24	1360	3714
ISRAEL	59	397	448	5101
SAUDIA	25	425	732	7319
KUWAIT	1	28	30	489
BAHRAI	1	70	13	218
A EMIR	8	121	60	793
OMAN	1	9	18	338
JEMEN	1	14	8	97
INDIEN	429	630	1368	9246
SRILAN		5	9	124
THAIL	12	248	555	2994
INDONE	10	309	167	2170
MALAYS	27	676	339	5472
SINGAP	32	681	291	4245
PHILIP	47	181	191	2598
CHINA	581	2916	2954	26263
SKOREA	42	772	337	6888
JAPAN	60	1556	659	11918
TAIWAN	350	1278	837	6638
HONGK	121	4133	747	12178
AUSTRL	19	291	278	3895
NEUSEE	2	78	33	630
N ERM		3	19	316
8478 10 00				
AND TABAKAUFBEREIT-/-VERARBEITMASCH				
EINF	2212*	5583*	13350*	51857*
EV			49	1330
LV			383	2467
EU	2156	5388	8248	33756
FRANKR			396	6639
NIEDL	132	109	819	3314
ITAL	1216	2047	3460	9631
G BRIT			1979	7936
DAENM			302	408
SPAN			82	505
BELGI	748	3232	1209	5122
SCHWZ			435	6300
TUERK			49	1330
SLOWAK			10	73
UNGARN	56	195	1720	972
AEGYPT			180	200
USA			2214	6853
ARGENT			138	60
CHINA			62	1157
TAIWAN			141	1110
AUSF	1573*	23318*	14717*	180524*
LV			307	4915
8478 90 00				
TEILE V AND TABAKAUFBER/-VERARBMASCH				
EINF	171*	1269*	2110*	12443*
AUS LG			1	15
EU	62	697	614	6360
FRANKR	6	268	14	880

Wichtigste Ursprungs- und Bestimmungs-Laender	OKTOBER 1999 dt = 100kg	OKTOBER 1999 1000 DM	JAN./OKT. 1999 dt = 100kg	JAN./OKT. 1999 1000 DM
NIEDL	6	185	295	2527
ITAL	33	22	71	662
G BRIT	14	198	177	1600
DAENM	3	19	12	78
FINNL			14	371
BELGI			10	132
SCHWZ		19	13	558
UNGARN	92	403	1362	4728
USA	8	102	63	467
BRASIL			1	58
AUSF	671*	5443*	3034*	63536*
PV				15
8479 10 00				
MASCH APP GER STRASSEN- HOCH- TIEFBAU				
EINF	3104*	3060*	31327*	29351*
PV			140	162
EU	725	1482	8831	9130
FRANKR	170	24	3952	3111
NIEDL	5	448	912	1194
ITAL	293	453	1853	2617
G BRIT	183	381	186	397
DAENM		9	776	695
SCHWED	26	117	28	139
OESTER	36	42	590	843
BELGI			420	122
NORWEG			374	340
SCHWZ	277	291	4435	8388
TUERK	272	98	328	119
POLEN	1162	577	4089	1638
TSCHE	21	24	276	296
UKRAIN			745	946
W RUSS			600	734
RUSSLD			5989	2764
SLOWEN	355	415	2337	2241
USA	52	71	908	1343
KANADA			45	116
A EMIR			213	392
JAPAN			1232	330
AUSTRL			253	298
AUSF	39514*	69241*	324612*	599704*
LV			121	340
EU	12402	22025	94997	187864
FRANKR	2111	3810	26651	53996
NIEDL	777	1839	5223	10975
ITAL	1124	1896	12355	22425
G BRIT	2624	4284	12044	26128
IRLAND	79	124	317	666
DAENM	113	294	5563	11107
GRIECH	1515	3136	2818	4869
PORTUG	1191	1964	3064	6124
SPAN	1683	2318	11865	19780
SCHWED	17	78	1592	3901
FINNL	166	230	732	1616
OESTER	687	1551	8608	18039
BELGI	313	498	3379	7630
LUXEMB	2	3	766	1708
ISLAND	3	13	333	658
NORWEG	1	4	3591	4468
SCHWZ	1439	2020	15367	27804
TUERK	615	1138	5346	9716
ESTLD	1	2	984	2074
LETTLD	2	13	1879	3502
LITAU			1545	2843
POLEN	1473	2307	16129	22030
TSCHE	300	575	2669	6417
SLOWAK	1	10	944	894
UNGARN	469	771	2272	2905
RUMAEN	238	650	2100	4003
BULGAR	140	89	1462	2301
UKRAIN	4	4	898	1166
W RUSS			213	672
RUSSLD	195	429	6936	13229
ASERB			159	172
KASACH			15	193
TURKM			490	1124
USBEK	475	994	6182	11685
SLOWEN	2651	2540	4151	6167
KROAT	216	493	904	2227
B HERZ	36	118	1303	2304
BR JUG	171	413	179	429
MAZED	247	506	257	623
TUNES	47	31	1224	1678
LIBYEN			24	143
AEGYPT	576	970	2521	4053
SENEG			185	191
GAMBIA			184	291
GHANA			522	592
NIGERI	106	148	376	594
KAMERU	237	437	241	447
AETHIO	560	1190	820	1839
KENIA			13	87
UGANDA			43	212
TANSAN			11	50
S AFR	166	206	1176	2172
USA	2265	4691	41979	80401
KANADA	37	86	1087	2256
MEXIKO	196	202	222	309
KOLUMB			31	168
BRASIL	204	419	2509	5999
BOLIV	300	780	300	780
URUGU			156	130
ARGENT			638	1266
ZYPERN			592	989
SYRIEN	372	555	543	858
IRAN			276	507
ISRAEL	160	292	1612	2369
WJ GAZ			18	83
SAUDIA	194	257	2811	4536
KUWAIT		1	355	237
KATAR		1	36	169
A EMIR	1	8	2071	3745

Wichtigste Ursprungs- und Bestimmungs-Laender	OKTOBER 1999 dt = 100kg	OKTOBER 1999 1000 DM	JAN./OKT. 1999 dt = 100kg	JAN./OKT. 1999 1000 DM
JEMEN	185	63	268	266
PAKIST			1713	3013
INDIEN	207	295	3481	5758
SRILAN			335	746
THAIL	532	599	2518	3508
VIETN	214	454	942	910
MALAYS	600	605	1067	1192
BRUNEI	271	450	271	450
SINGAP	354	639	1900	3358
PHILIP	89	297	92	310
CHINA	5600	10312	41923	80666
SKOREA	461	971	9928	15962
JAPAN	1825	3968	8398	18803
TAIWAN	536	979	5361	6392
HONGK	2114	3997	9065	16316
AUSTRL	27	120	2632	5950
PAPUA			249	545
NEUKAL			188	189
F POLY	1	3	134	136
8479 20 00				
MASCHINE USW GEWINNEN/AUFBER FETT/OEL				
EINF	30*	121*	529*	1059*
EU	1	10	35	121
BELGI			34	111
POLEN			329	378
TSCHE			63	173
UNGARN	29	111	100	370
AUSF	220*	1341*	8201*	18353*
EU	99	29	763	2056
FRANKR	99	29	539	1163
NIEDL			117	425
G BRIT			32	115
GRIECH			15	114
SCHWED			17	76
BELGI			37	113
SCHWZ			538	654
POLEN			250	958
TSCHE			147	350
BULGAR			238	774
UKRAIN			227	275
RUSSLD	10	68	1659	6607
S AFR			2350	252
USA	2	27	83	167
KANADA	2	7	957	1835
KOLUMB	3	33	6	133
INDIEN	38	135	47	153
VIETN	61	970	661	3311
INDONE			5	86
CHINA		4	56	188
8479 30 10				
PRESSEN F SPAN- FASERPLATTEN A HOLZ				
EINF	1889*	3230*	13684*	17157*
LV			3	189
PV			5	10
EU	1712	2941	11127	15220
FRANKR	1202	1452	8480	9088
ITAL	500	1484	1760	4176
OESTER	10	35	781	1223
BELGI			102	693
NORWEG			3	189
SCHWZ	31	206	193	459
TSCHE	146	83	882	523
BULGAR			1397	587
AUSTRL			23	148
AUSF	81407*	99518*	354484*	487648*
EU	58387	75451	236209	316301
FRANKR	2834	3095	69601	99302
ITAL	1142	1004	20136	21489
G BRIT	3163	5010	42176	48074
IRLAND			1960	2866
GRIECH			4272	5881
PORTUG			13600	24288
SPAN	1328	2285	11309	18545
SCHWED	16	84	518	1027
OESTER	49717	63303	50174	64682
BELGI			22251	29409
LUXEMB	187	670	187	670
SCHWZ	5	13	24992	35912
TUERK			125	150
POLEN	653	427	7339	14915
TSCHE	65	88	146	109
UNGARN			56	160
RUMAEN	3934	3874	17398	19807
BULGAR			50	43
RUSSLD	2	9	161	246
B HERZ			36	126
TUNES			365	215
AEGYPT			8320	22691
S AFR			138	388
USA	2334	4171	38818	54038
KANADA	12904	11500	13167	11878
CHILE			95	225
LIBAN			49	53
INDIEN			84	172
THAIL			360	357
MALAYS			878	1470
CHINA	2777	3840	4554	7323
JAPAN	10	39	29	147
HONGK			673	602
NEUSEE			37	79
8479 30 90				
AND MASCH U APP Z BEHAND V HOLZ/KORK				
EINF	2542*	7475*	14681*	26689*
EV			14	3
LV			168	73
EU	2535	7336	13703	24286
FRANKR		1	640	588
NIEDL		1	18	91
ITAL	2202	3379	11952	17210
DAENM	44	139	106	211
SCHWED			60	127
FINNL			162	396
OESTER	290	3816	410	4438
BELGI			355	1225
SCHWZ	6	139	217	424
POLEN			312	1066
TSCHE			123	123
USA			21	373
KANADA			274	339
AUSF	564*	2099*	15485*	45198*
EU	53	540	3798	11356
FRANKR			98	439
NIEDL			111	379
ITAL			148	955
G BRIT			43	243
IRLAND			122	491
DAENM			125	721
PORTUG			2621	4501
SCHWED		4	58	319
FINNL			44	192
OESTER	24	182	129	718
BELGI	23	334	242	2208
LUXEMB	6	20	37	144
NORWEG			22	132
SCHWZ	5	20	3379	5556
TUERK			233	813
LITAU	100	81	100	81
POLEN			4210	16199
TSCHE			144	467
UNGARN			58	153
RUSSLD	77	380	115	471
SLOWEN			372	598
TUNES			1146	1642
KENIA			100	51
S AFR			32	285
USA	162	784	748	2857
KANADA			256	1336
GUATEM			14	72
VENEZU			6	65
BRASIL			17	77
SAUDIA			178	1355
INDONE			217	838
CHINA			43	203
SKOREA	29	120	29	120
TAIWAN	24	86	68	211
8479 40 00				
HERSTELLMASCH V BINDFAED SEIL USW				
	STUECK		STUECK	
EINF	20*	1769*	447*	21385*
GEW DT	490		14616	
LV			4	110
AUS LG			1	40
EU	3	1372	52	11478
FRANKR			6	597
ITAL			21	626
G BRIT	1	263	1	263
SPAN	1	753	13	7626
FINNL	1	356	3	388
OESTER			8	1978
NORWEG	4	34	5	143
SCHWZ	1	162	37	3981
TSCHE	10	145	97	1382
UNGARN			9	185
USA	2	56	225	3850
INDIEN			1	83
AUSTRL			4	200
AUSF	50*	4967*	517*	52307*
GEW DT	1260		17543	
LV			1	40
EU	14	756	86	12783
FRANKR			5	494
NIEDL			24	620
ITAL	1	73	5	353
G BRIT	5	128	18	6195
DAENM	6	267	6	267
PORTUG			1	750
OESTER	1	263	22	3827
BELGI	1	25	4	265
NORWEG			1	2235
SCHWZ	2	280	31	2036
MALTA			3	101
TUERK			10	1199
POLEN			8	707
TSCHE	25	2820	201	4314
SLOWAK			7	1727
UNGARN	1	64	13	356
BULGAR			2	425
RUSSLD	2	33	4	552
KROAT			3	272
MAROKK			1	125
ALGER			1	555
AEGYPT			2	142
SUDAN			1	535
USA	1	222	81	8320
MEXIKO			8	3596
SYRIEN	4	769	4	769
IRAN			2	169
INDIEN			9	307
INDONE			1	1395
PHILIP			1	75
CHINA			4	4283
SKOREA			6	1458
TAIWAN			7	680
AUSTRL			3	3030
8479 50 00				
INDUSTRIEROBOTER				
	DT		DT	
EINF	1068*	12899*	29478*	194064*
EV			8	213
LV			17	674
PV	1	10	13	1204
AUS LG	2	11	138	611
EU	421	3929	21907	111905
FRANKR	86	1467	5736	35543
NIEDL	8	116	152	3259
ITAL			54	662
G BRIT			294	1181
DAENM			23	364
SPAN			62	398
SCHWED	1	39	11471	35445
FINNL	19	64	775	2207
OESTER	307	2207	3191	29063
BELGI		16	149	3783
MELILL			18	86
NORWEG	117	1224	1345	13530
SCHWZ	42	520	847	10489
POLEN			3	104
TSCHE			112	209
USA	50	2012	469	18541
KANADA			52	785
ISRAEL			4	175
SKOREA			30	355
JAPAN	438	5214	4542	37660
AUSF	6116*	40015*	59056*	537004*
EV			11	274
LV			14	64
PV	56	840	167	2899
EU	3170	20084	18516	196611
FRANKR	793	3287	2831	27741
NIEDL	103	747	854	6475
ITAL	92	723	2307	21332
G BRIT	1102	5290	4211	37135
IRLAND			102	686
DAENM	28	398	659	5560
PORTUG			170	3179
SPAN	351	2761	1776	30655
SCHWED	104	1379	1897	19107
FINNL	41	1094	315	8245
OESTER	42	273	1123	14197
BELGI	514	4132	2265	22255
NORWEG	14	157	97	886
LIECHT			4	51
SCHWZ	417	2490	1498	14562
MALTA			9	135
TUERK	110	100	181	595
ESTLD			18	473
POLEN			3017	19345
TSCHE	147	521	1727	13585
SLOWAK			584	3767
UNGARN			565	9996
RUMAEN			21	82
SLOWEN	63	695	443	3089
S AFR	11	335	124	878
USA	1093	6089	17080	133944
KANADA	633	4285	1420	10132
MEXIKO	42	582	1476	23595
BRASIL	95	1623	7571	43048
CHILE			4	63
ARGENT			60	220
IRAN	1	60	372	454
ISRAEL		26	116	1678
INDIEN			22	398
THAIL	311	2819	311	2819
MALAYS			292	4371
SINGAP			334	6598
PHILIP			59	1102
CHINA		20	1704	21314
SKOREA			336	3180
JAPAN	1	56	258	5168
TAIWAN	8	73	578	10216
HONGK			224	4315
AUSTRL			35	323
8479 60 00				
VERDUSTUNGSLUFTKUEHLER				
EINF	62*	275*	324*	1366*
EU	35	202	215	1010
G BRIT			67	398
BELGI	34	186	71	434
SCHWZ	1	10	37	112
SKOREA	26	62	26	62
JAPAN			13	148
AUSF	7*	32*	1200*	3175*
EU	1	4	13	43
LETTLD			49	120
LITAU			32	79
TSCHE			11	96
RUSSLD			97	203
USA	6	28	970	2485
THAIL			10	70
8479 81 00				
METALLBEARBMASCH F ELEKTROTECHN ZWECK				
EINF	1009*	5702*	11372*	77561*

Wichtigste Ursprungs- und Bestimmungs-Laender	OKTOBER 1999		JAN./OKT. 1999	
	dt = 100kg	1000 DM	dt = 100kg	1000 DM
EV			1	54
LV		6	27	286
PV			21	210
AUS LG	5	9	55	806
EU	244	1832	3775	21213
FRANKR	56	174	729	2740
NIEDL	30	529	144	3138
ITAL	86	962	1373	9869
G BRIT	1	75	26	491
DAENM			10	228
SPAN	6	18	814	1676
SCHWED			75	480
FINNL	65	74	99	161
OESTER			495	2363
NORWEG	4	44	71	534
SCHWZ	158	1311	2437	33604
TUERK			113	205
TSCHE	361	329	2588	4385
SLOWAK			66	876
UNGARN	129	195	334	1339
RUSSLD			180	265
SLOWEN			250	105
KROAT			59	560
USA	11	123	734	5443
KANADA			105	1579
BRASIL			21	195
ISRAEL	14	88	14	88
THAIL		80		80
MALAYS			28	594
SINGAP			24	266
CHINA			25	185
SKOREA			8	391
JAPAN	82	1626	347	4960
TAIWAN		1	48	340
AUSF	2971*	18170*	51658*	267368*
EV			13	96
LV	1	30	4	173
PV			52	446
EU	826	7053	18572	101521
FRANKR	155	1528	3759	22418
NIEDL	54	228	870	5063
ITAL	356	3631	1673	19154
G BRIT	12	256	2577	13789
IRLAND	144	272	441	957
DAENM	3	44	117	1400
GRIECH		1	21	375
PORTUG	4	130	402	3214
SPAN	14	214	1269	8111
SCHWED	7	198	361	2796
FINNL	2	11	870	3649
OESTER	14	371	5636	18178
BELGI	61	169	535	2412
NORWEG	1	8	1011	2090
LIECHT	1	8	2	72
SCHWZ	152	736	2256	13141
TUERK	52	63	524	2826
LITAU	20	101	615	1908
POLEN	16	271	4531	10324
TSCHE	217	509	3242	13385
SLOWAK	53	497	3010	7223
UNGARN	192	950	885	5541
RUMAEN	19	103	253	1986
UKRAIN	2	54	3	62
W RUSS	93	35	100	243
RUSSLD	39	322	288	5587
SLOWEN	2	11	223	1677
KROAT	1	8	81	493
ALGER			7	60
TUNES	14	254	320	4245
AEGYPT	9	112	914	4303
NIGERI			25	118
MOSAMB			33	74
MAURIT			17	57
S AFR	2	166	71	962
USA	353	3439	4718	35327
KANADA	411	1503	886	4174
MEXIKO		1	345	2808
COSTA			104	721
KUBA			4	102
VENEZU	1	7	32	173
BRASIL	221	646	822	7908
ARGENT	135	683	624	759
LIBAN	37	98	37	99
SYRIEN		1	10	78
IRAN			367	1829
ISRAEL			169	1141
SAUDIA			149	649
PAKIST			15	105
INDIEN	1	29	338	1533
THAIL	66	128	259	2879
INDONE		52	3	360
MALAYS	2	46	603	4146
SINGAP		6	95	3093
PHILIP			41	634
CHINA		6	2708	9728
SKOREA	2	25	132	697
JAPAN	2	29	272	1158
TAIWAN	5	53	1355	5263
HONGK	3	77	76	1835
AUSTRL			250	1014
NEUSEE			151	617

8479 82 00

AND MASCH 2 MISCHEN KNETEN MAHLEN USW

Wichtigste Ursprungs- und Bestimmungs-Laender	OKTOBER 1999		JAN./OKT. 1999	
	dt = 100kg	1000 DM	dt = 100kg	1000 DM
EINF	2270*	10887*	27642*	117782*
EV		112	85	312
LV	12	381	238	749
PV	53	98	55	102
AUS LG	1	41	61	877
EU	685	3336	11303	38049
FRANKR	68	390	1322	4129
NIEDL	122	793	1308	6536
ITAL	351	1183	5211	14885
G BRIT	39	325	940	5100
DAENM	29	75	685	1324
PORTUG			191	296
SPAN	7	34	93	412
SCHWED	4	30	262	902
FINNL	38	373	317	1327
OESTER	24	115	896	2213
BELGI	3	15	69	885
NORWEG	15	128	443	9322
LIECHT		2	36	379
SCHWZ	454	4656	6927	46274
POLEN	59	147	456	875
TSCHE	639	231	1642	1362
UNGARN	1	114	185	354
RUSSLD			167	92
SLOWEN			200	241
S AFR	5	5	21	65
USA	121	1416	1744	10630
KANADA		5	7	434
BRASIL	1	60	5	110
URUGU	139	290	139	290
INDIEN	20	68	22	77
MALAYS	9	92	97	1002
CHINA	117	297	1394	4944
JAPAN		2	2450	2641
TAIWAN	1	3	55	195
AUSF	11142*	47709*	108110*	482519*
EV			848	4664
LV			32	88
PV			3	24
EU	3668	19421	40540	196714
FRANKR	662	2865	9975	44393
NIEDL	421	1767	5624	29058
ITAL	315	1691	4502	19412
G BRIT	312	2561	3991	23444
IRLAND	23	150	450	3086
DAENM	156	935	1323	7694
GRIECH	14	95	318	1797
PORTUG	32	882	306	2214
SPAN	192	1178	2314	11791
SCHWED	282	1059	1628	6615
FINNL	415	1718	1001	6046
OESTER	546	2714	4810	21279
BELGI	289	1755	3861	18888
LUXEMB	9	51	437	997
NORWEG	405	397	3383	4668
SCHWZ	964	3959	7130	35771
FAROER			12	70
TUERK	37	258	1454	5111
LETTLD	8	30	135	1039
LITAU	42	168	196	935
POLEN	473	1383	5923	19466
TSCHE	102	336	1645	5434
SLOWAK	58	201	372	1108
UNGARN	466	478	1857	7142
RUMAEN	7	78	1231	3863
BULGAR	22	103	113	443
UKRAIN	9	31	258	1107
W RUSS			84	429
MOLDAU		2	3	61
RUSSLD	192	1055	3012	9286
GEORG			41	54
KASACH	27	318	45	497
USBEK			20	95
KIRGIS			15	95
SLOWEN	4	13	885	2528
KROAT	1	9	495	1541
MAZED			96	781
MAROKK		3	139	667
ALGER			44	172
TUNES	4	18	51	386
AEGYPT	19	134	1561	7440
GHANA			49	146
AETHIO	9	79	9	121
UGANDA			8	92
MOSAMB	383	143	383	213
S AFR	4	109	515	1739
USA	780	6295	6845	48756
KANADA	61	666	1598	6728
MEXIKO	51	242	406	2066
COSTA	1	3	110	299
PANAMA			18	273
KUBA		3	9	127
TRINID			26	110
KOLUMB	101	870	377	3093
VENEZU			306	1625
ECUAD	2	7	52	180
BRASIL	60	311	643	4540
CHILE	2	26	36	296
URUGU		2	52	287
ARGENT	9	78	339	2027
ZYPERN		1	49	268
LIBAN			18	139
SYRIEN	1	9	69	280
IRAK			34	462
IRAN	111	181	433	1409
ISRAEL	104	315	1505	5657
JORDAN			74	521
SAUDIA	14	95	917	3878
KUWAIT		1	8	165
A EMIR	20	98	174	675
OMAN		2	72	274
PAKIST			52	170
INDIEN	144	702	3456	6410
BANGLA		4	3	72
SRILAN		3	9	134
THAIL	93	70	514	1874
VIETN		5	69	399
INDONE			156	535
MALAYS	120	637	342	3028
SINGAP	13	111	767	3425
PHILIP	144	283	604	1482
CHINA	790	4390	3300	18670
SKOREA	40	304	1704	10735
JAPAN	1143	1449	5573	15678
TAIWAN	200	753	3026	14029
HONGK	11	97	224	2319
AUSTRL	209	866	2114	8668
NEUSEE	1	7	60	491

8479 89 10

HYDROPNEUM AKKUMULATOREN USW ZIV LFZ

Wichtigste Ursprungs- und Bestimmungs-Laender	OKTOBER 1999		JAN./OKT. 1999	
	dt = 100kg	1000 DM	dt = 100kg	1000 DM
EINF	82*	1930*	268*	6076*
EV	1	324	3	1090
AUS LG	1	324	3	1286
EU	5	816	14	1577
FRANKR		182	4	339
G BRIT	5	395	10	976
IRLAND		53		53
FINNL		66		89
OESTER		64		64
BELGI		56		56
SCHWZ	75	267	235	995
USA	2	813	19	3440
AUSF	*	13*	13*	1630*
EV			1	117
LV				964
EU		13	1	353
FRANKR				172
G BRIT		11	1	153
USA			6	146
KANADA				103
KUWAIT				153
A EMIR				206
SINGAP				142
PHILIP				360
JAPAN			1	117

8479 89 30

SCHREITENDER HYDRAULISCH GRUBENAUSBAU

Wichtigste Ursprungs- und Bestimmungs-Laender	OKTOBER 1999		JAN./OKT. 1999	
	dt = 100kg	1000 DM	dt = 100kg	1000 DM
EINF	198*	399*	2054*	3298*
AUS LG			80	10
EU	195	389	1920	2661
FRANKR	195	389	1920	2661
SCHWZ			40	247
TUERK			10	340
AUSF	508*	634*	77403*	73478*
EU			17614	19012
FRANKR			999	579
G BRIT			16615	18433
TUERK	148	209	35146	30167
POLEN			150	211
TSCHE	3	83	147	1503
SLOWEN	357	342	1118	2383
USA			22473	19643
PHILIP			60	97
AUSTRL			566	410

8479 89 60

ZENTRALSCHMIERSYSTEME

Wichtigste Ursprungs- und Bestimmungs-Laender	OKTOBER 1999		JAN./OKT. 1999	
	dt = 100kg	1000 DM	dt = 100kg	1000 DM
EINF	56*	235*	457*	3380*
EV			1	4
LV			2	41
EU	13	98	155	937
FRANKR	13	93	59	569
ITAL		4	25	147
SCHWZ	1	46	165	2025
INDIEN	41	75	110	221
AUSF	444*	4622*	6620*	58428*
EU	211	2058	3652	32691
FRANKR	21	317	389	4224
NIEDL	53	410	502	4848
ITAL	23	280	416	4359
G BRIT	7	99	179	2264
DAENM	3	41	73	723
SPAN	25	175	262	2539
SCHWED	15	104	104	1206
FINNL	2	23	24	381
OESTER	21	297	1203	8245
BELGI	38	269	381	3571
NORWEG	2	18	56	509
SCHWZ	53	726	362	4657
TUERK	3	21	114	1705
POLEN	16	145	148	1237
TSCHE	24	186	261	1660
SLOWAK			19	212
UNGARN	4	52	48	544
SLOWEN	1	13	31	293
MAROKK			90	192
S AFR	4	37	52	625
USA	49	638	669	5418
KANADA	8	115	43	555
BRASIL		4	162	1158
SYRIEN			12	228
ISRAEL		3	28	282
CHINA	1	34	302	1047
SKOREA	3	40	111	789
JAPAN	41	355	256	2320
TAIWAN		6	27	221
HONGK	1	15	12	256
AUSTRL	1	17	20	373

8479 89 65

APP HERST V HALBLEITEREINKRISTALLBARR

Wichtigste Ursprungs- und Bestimmungs-Laender	OKTOBER 1999		JAN./OKT. 1999	
	dt = 100kg	1000 DM	dt = 100kg	1000 DM
EINF	23*	281*	579*	1647*
SCHWZ	23	281	38	1080
USA			540	435

Wichtigste Ursprungs- und Bestimmungs-Laender	OKTOBER 1999 dt = 100kg	OKTOBER 1999 1000 DM	JAN./OKT. 1999 dt = 100kg	JAN./OKT. 1999 1000 DM
ISRAEL			1	132
AUSF	*	17*	24*	1155*
USA			2	366
JAPAN		17	18	669
TAIWAN			4	120
8479 89 70				
APP USW AUFBRINGEN V EPITAXIESCHICHT				
EINF	15*	493*	295*	20842*
EU		1	62	310
FRANKR			2	125
BELGI			55	178
USA	14	455	149	15560
JAPAN		5	83	4404
AUSF	169*	8819*	1779*	85243*
EU			47	1560
G BRIT			40	1583
SCHWZ			17	455
USA	124	6081	775	37889
CHINA			50	2150
SKOREA			40	1635
JAPAN	45	2738	281	14123
TAIWAN			569	27303
8479 89 75				
APP NASSAETZEN USW V HALBLEITSCHEIBEN				
EINF	298*	13385*	1758*	62016*
PV			2	312
EU	5	10	266	1367
FRANKR			186	1064
ITAL	5	10	71	225
OESTER			8	76
SCHWZ			169	166
SLOWAK			62	941
UKRAIN			54	59
USA	90	3727	418	26121
ISRAEL			54	1070
JAPAN	203	9644	629	32103
AUSF	275*	6091*	2301*	46278*
PV				53
EU			352	4015
FRANKR			31	413
DAENM			156	2059
SCHWED			40	301
OESTER			87	903
BELGI			33	310
SCHWZ			48	677
TUERK	10	305	10	305
B HERZ			11	244
USA	58	695	314	3740
ISRAEL			32	490
THAIL			112	3200
SINGAP	50	447	193	5464
PHILIP			27	253
CHINA	33	389	136	1727
SKOREA	40	2400	228	7285
JAPAN	77	1375	190	6039
TAIWAN	7	480	543	11796
HONGK			35	291
AUSTRL			44	728
8479 89 76				
APP NASSAETZ USW TRAEGMAT FLUESSKRIST				
EINF	*	*	13*	191*
SCHWZ			13	191
AUSF	2*	30*	9*	53*
8479 89 77				
VORRICHTUNG Z POSIT V HALBLEITBAUELEM				
EINF	205*	3657*	1974*	32751*
EU			12	322
NIEDL			12	322
SCHWZ			92	2440
POLEN			16	469
USA	92	1836	1111	17256
SKOREA	10	130	189	2098
JAPAN	93	1643	540	9950
AUSF	25*	763*	888*	13207*
EU			258	4376
NIEDL			4	89
ITAL			119	2001
G BRIT			14	269
SPAN			18	318
OESTER			102	1686
SCHWZ			29	541
TSCHE			265	350
UNGARN			67	58
SLOWEN			2	135
S AFR			18	922
USA	8	187	111	3390
INDIEN			1	79
SINGAP			20	527
JAPAN			97	2178
TAIWAN	9	531	9	531
8479 89 79				
APP Z VERKAPSELN V HALBLEITBAUELEMENT				
EINF	*	*	72*	2065*
EU				3
SCHWZ			6	116
USA			41	1458
JAPAN			23	487
AUSF	*	11*	297*	1858*
PV		11		11
EU				8
SCHWZ			44	185
CHINA			59	221
JAPAN			193	1423
8479 89 91				
MASCH APP Z GLASIEREN USW KERAM MAT				
EINF	17*	26*	78*	300*
EU	17	26	71	226
ITAL	17	26	68	202
SCHWZ			6	60
AUSF	29*	938*	349*	3550*
EU			23	125
SPAN			23	125
POLEN			29	162
TSCHE			33	255
RUMAEN			15	192
USA			52	640
THAIL			5	440
MALAYS			90	128
PHILIP	25	930	40	1516
8479 89 98				
ANDERE MASCHINEN APPARATE U GERAETE				
EINF	29051*	108201*	236009*	975214*
EV	65	1715	1001	17942
LV	30	604	1213	14928
PV	1034	15173	5861	76479
AUS LG	72	1423	577	8351
EU	19282	53179	135189	333652
FRANKR	410	1674	16988	30094
NIEDL	7408	8957	42451	66548
ITAL	7394	16588	42292	90035
G BRIT	739	3870	5140	22104
IRLAND		10	129	2603
DAENM	656	2446	4898	14518
GRIECH			105	146
PORTUG	1	1	1541	2789
SPAN	1426	1372	4835	10782
SCHWED	549	3439	8125	32607
FINNL	101	378	1646	7156
OESTER	517	13023	6022	49736
BELGI	81	1021	538	4161
LUXEMB			479	372
NORWEG	123	327	1337	4293
LIECHT	42	511	190	1657
SCHWZ	2491	17838	33702	248903
MALTA			9	233
TUERK	20	49	179	1199
LETTLD			136	72
LITAU			45	110
POLEN	2401	1531	20354	17782
TSCHE	834	759	5960	7631
SLOWAK	599	14049	3321	63132
UNGARN	735	862	7103	10090
BULGAR	2	8	236	178
RUSSLD	6	130	80	509
KASACH			29	267
SLOWEN	3	9	261	576
TUNES	3	72	9	143
AEGYPT			92	340
KAMERU			190	83
S AFR	6	15	161	159
USA	882	10700	11695	185299
KANADA	22	466	770	3110
MEXIKO	48	205	214	1442
BRASIL			87	573
ARGENT		1	1	249
ISRAEL	9	240	501	5838
KUWAIT			1	368
BAHRAI	1	31	1	160
A EMIR		47	10	456
INDIEN			317	418
THAIL			201	458
VIETN			6	60
INDONE			40	715
MALAYS	93	252	1187	3734
SINGAP	7	79	200	2583
PHILIP	3	493	22	1862
CHINA	683	562	2425	3694
SKOREA	37	167	375	559
JAPAN	507	5141	5375	64723
TAIWAN	84	167	2259	3919
HONGK	2	30	52	677
AUSTRL	122	274	1174	2759
NEUSEE			22	209
N ERM			12	187
AUSF	69562*	494494*	650553*	3176849*
EV	104	2966	1462	17011
LV	44	579	660	12442
PV	580	8081	5374	67754
EU	29951	189710	304504	1235410
FRANKR	8311	45955	60807	285728
NIEDL	2978	8520	37408	125122
ITAL	3571	22393	28389	126813
G BRIT	3282	22987	36435	155164
IRLAND	141	2232	3159	16757
DAENM	2050	16882	23795	73788
GRIECH	278	1529	3355	10356
PORTUG	373	4223	7763	24828
SPAN	1909	7875	25134	107456
SCHWED	1582	5682	18352	69398
FINNL	930	15485	9337	41928
OESTER	3255	28643	31271	122000
BELGI	1057	6653	17826	59377
LUXEMB	236	651	1473	14695
CEUTA			21	93
ISLAND	88	112	440	1481
NORWEG	1398	3573	12946	33088
LIECHT	63	382	167	1769
SCHWZ	3712	18571	36710	157332
MALTA	100	290	224	1087
MARINO			8	62
TUERK	984	13689	11486	42053
ESTLD	104	2884	587	4237
LETTLD	46	102	1265	2733
LITAU	131	1208	1261	6464
POLEN	7056	10163	54338	108027
TSCHE	1282	5741	11505	53031
SLOWAK	668	7362	7827	76538
UNGARN	1359	8437	11283	58992
RUMAEN	298	1336	2253	13267
BULGAR	44	83	383	1018
UKRAIN	41	116	1421	5338
W RUSS	7	25	62	358
MOLDAU	10	38	146	214
RUSSLD	429	1136	4278	24952
ASERB			304	228
KASACH	63	60	524	2844
USBEK			94	128
SLOWEN	474	2138	2295	11183
KROAT	150	1353	1218	4912
B HERZ	44	56	223	528
BR JUG	32	90	189	542
MAROKK	2	13	479	2538
ALGER	30	116	179	955
TUNES	136	1205	457	3896
LIBYEN	1	19	97	341
AEGYPT	78	604	3175	11981
GHANA			617	395
BENIN			5	51
NIGERI	5	16	175	826
KAMERU			20	134
ANGOLA	58	293	58	293
AETHIO			17	297
TANSAN			131	851
S AFR	611	2429	4823	16499
NAMIB			37	340
USA	5811	57537	51960	357116
KANADA	356	3485	3429	18762
MEXIKO	1265	11394	7279	53870
GUATEM	2	4	81	1178
HONDUR			41	787
NICARA			23	170
KUBA			8	101
JAMAIK	8	84	33	215
TRINID	31	56	146	496
KOLUMB	6	24	171	1024
VENEZU	13	46	382	1950
PERU	72	289	191	671
BRASIL	785	18705	8888	77075
CHILE	42	405	1126	4775
BOLIV			64	149
URUGU			136	3050
ARGENT	40	108	2043	4955
ZYPERN	55	28	243	439
LIBAN	10	36	235	714
SYRIEN	419	53	1940	1465
IRAN	23	461	1808	8334
ISRAEL	422	2752	4776	21312
JORDAN			919	1194
SAUDIA	73	289	2131	9810
KUWAIT	4	44	139	990
BAHRAI	2	8	22	162
KATAR	1	7	288	1891
A EMIR	157	701	2082	12078
OMAN			368	1483
PAKIST	14	26	1085	2496
INDIEN	857	4134	4130	18462
BANGLA	55	1451	495	3798
SRILAN	38	221	143	912
THAIL	43	210	999	7404
VIETN	1	4	306	916
KAMBOD	22	60	147	408
INDONE	20	305	1861	7539
MALAYS	210	4229	1957	25253
SINGAP	546	6361	4557	44101
PHILIP	15	507	608	7296
CHINA	2024	10928	18468	113907
NKOREA	252	334	252	338
SKOREA	392	1844	7352	46186
JAPAN	1442	12674	13770	89458
TAIWAN	3572	76380	15661	289279
HONGK	280	4352	2498	23901
MACAU			20	333
AUSTRL	568	2091	5500	15325
AUS OZ			20	230
NEUSEE	133	431	1040	4016
F POLY			15	132
8479 90 10				
TEILE V AND MASCH APP GER F ZIV LFZGE				
EINF	1*	31*	16*	482*
EV		2		16
AUS LG		2		16
EU		2		59
USA	1	22	16	362
AUSF	*	*	4*	791*

Wichtigste Ursprungs- und Bestimmungs-Laender	OKTOBER 1999 dt = 100kg	OKTOBER 1999 1000 DM	JAN./OKT. 1999 dt = 100kg	JAN./OKT. 1999 1000 DM
EU			4	791
FRANKR			1	577
SCHWED			3	209
8479 90 50				
TEILE V APP USW WA 84798965 USW				
EINF	334*	8372*	3200*	56497*
EV	2	51	2	51
LV			5	128
PV				44
AUS LG	1	102	7	675
EU	84	795	1077	5707
FRANKR	3	89	76	820
NIEDL	1	78	86	1726
ITAL	70	517	109	776
G BRIT	9	91	542	1108
DAENM		4	107	274
SCHWED			2	201
OESTER		7	125	691
BELGI	1	5	28	105
SCHWZ	15	1259	529	7976
POLEN	1	79	5	87
TSCHE	2	32	498	392
SLOWAK	121	2114	308	4773
SLOWEN			39	87
USA	76	3237	491	29206
KANADA	10	71	10	82
ISRAEL		51	4	362
JAPAN	9	606	177	7336
AUSTRL	2	51	2	51
AUSF	201*	4417*	2103*	25318*
EV			2	44
LV			1	76
PV		52		149
EU	56	1324	658	6630
FRANKR	18	217	159	1321
NIEDL	1	65	27	572
ITAL	7	251	112	1277
G BRIT	9	449	154	1331
GRIECH	4	18	12	105
SPAN	10	58	113	449
OESTER	5	223	61	984
BELGI		5	6	218
ISLAND			36	109
SCHWZ	11	206	83	1641
TUERK			2	76
LITAU			30	194
POLEN	1	88	1	186
TSCHE	3	19	38	146
SLOWAK	45	836	281	4382
UNGARN	12	82	12	86
UKRAIN			15	196
S AFR			10	61
USA	67	1563	268	7158
MEXIKO			556	285
VENEZU			1	63
ISRAEL		19	6	168
BAHRAI			6	131
THAIL				119
SKOREA			3	167
JAPAN		52	24	1814
TAIWAN	3	144	30	1115
8479 90 92				
EISEN/STAHLTEIL GEGOSS F AND MASCH				
EINF	1942*	2374*	76141*	40524*
LV			25	8
PV				4
AUS LG	23	23	24	81
EU	233	457	5776	5210
FRANKR	21	42	4888	2485
ITAL	66	87	333	596
G BRIT	97	189	149	772
PORTUG			37	224
OESTER	2	6	99	266
BELGI	37	77	137	342
NORWEG	7	464	211	4713
SCHWZ	5	252	162	3698
POLEN	470	310	47553	15315
TSCHE	737	371	7031	3055
SLOWAK			616	249
UNGARN	291	188	13518	4986
RUMAEN	85	20	416	719
UKRAIN	95	212	265	590
W RUSS			70	165
USA	5	62	176	928
INDIEN			5	95
JAPAN	1	16	99	546
AUSF	2170*	2886*	88662*	53648*
EV				31
LV			1	80
PV	56	15	59	61
EU	1372	1299	74093	36365
FRANKR	491	447	26558	14739
NIEDL	100	120	1776	1747
ITAL	221	257	2495	1915
G BRIT	9	15	2573	1962
IRLAND			447	271
DAENM	18	13	2392	1391
SPAN	103	83	1890	1349
SCHWED	10	28	30976	7914
FINNL	81	42	364	280
OESTER	213	171	1924	2165
BELGI	105	111	2645	2542
NORWEG	144	117	461	357
SCHWZ	239	350	5166	4212

Wichtigste Ursprungs- und Bestimmungs-Laender	OKTOBER 1999 dt = 100kg	OKTOBER 1999 1000 DM	JAN./OKT. 1999 dt = 100kg	JAN./OKT. 1999 1000 DM
POLEN	32	126	2575	2955
TSCHE	25	144	1350	1122
SLOWAK	146	356	445	1204
UNGARN			622	377
AEGYPT			53	268
ELFBK			13	91
S AFR			206	135
USA	8	182	2261	3351
KANADA			18	86
MEXIKO			132	112
BRASIL		24	12	231
ISRAEL			10	124
JORDAN			10	166
SAUDIA	45	139	47	176
CHINA		20	7	296
SKOREA			45	148
JAPAN	30	50	264	205
AUSTRL	1	10	239	756
8479 90 97				
TEILE V AND MASCHINE APPARAT GERAET				
EINF	33106*	67494*	279234*	658951*
EV	4	191	98	2646
LV	61	876	613	8267
PV	2986	7155	31581	66489
AUS LG	180	416	460	2192
EU	14974	24801	102743	240571
FRANKR	9133	6843	38369	47598
NIEDL	1172	4569	12505	35341
ITAL	1493	4520	19674	47297
G BRIT	428	1769	4038	17749
IRLAND	352	1584	4260	13026
DAENM	90	291	1240	3259
GRIECH	1	3	1	198
PORTUG	8	38	876	863
SPAN	130	224	4140	6168
SCHWED	570	1461	5877	16503
FINNL	43	269	1641	5918
OESTER	947	2130	7275	37848
BELGI	607	1100	2803	8449
LUXEMB			44	354
NORWEG	17	183	786	3431
SCHWZ	2608	15204	28080	138286
TUERK	132	125	775	805
ESTLD	10	7	31	96
LETTLD	31	10	486	246
POLEN	3929	1333	31850	12562
TSCHE	7408	10418	63059	89038
SLOWAK	140	151	1311	1161
UNGARN	1298	972	25684	13157
RUMAEN	84	43	1563	808
BULGAR	184	82	1746	753
UKRAIN	9	22	164	309
MOLDAU			75	92
RUSSLD	373	68	6248	1306
SLOWEN	218	202	1788	1537
KROAT	43	27	268	283
TUNES		25	7	124
KAMERU			141	138
S AFR	96	30	170	452
USA	1157	6579	7660	81398
KANADA	16	278	342	4193
MEXIKO	3	6	859	914
BRASIL	12	14	75	194
ISRAEL	65	168	98	773
A EMIR		12	15	231
INDIEN	3	79	154	737
SRILAN		10		188
THAIL		1	49	236
MALAYS	4	31	145	760
SINGAP	7	203	48	1264
PHILIP	1	57	3	282
CHINA	17	100	178	687
SKOREA	21	74	102	930
JAPAN	147	5926	1988	59069
TAIWAN	27	35	213	580
HONGK	12	154	18	502
AUSTRL	36	44	108	368
AUSF	28747*	161021*	250754*	1327117*
EV			156	2809
LV	160	1261	408	6560
PV	114	655	406	6274
EU	12648	96676	108087	638507
FRANKR	3386	17372	23276	130462
NIEDL	972	6153	11184	60155
ITAL	1419	5841	12139	80769
G BRIT	654	9993	14533	98616
IRLAND	51	465	596	4729
DAENM	1076	9479	5310	25033
GRIECH	19	139	313	2688
PORTUG	231	3872	1170	18233
SPAN	986	6566	11532	63543
SCHWED	606	3844	4174	28986
FINNL	590	9184	2572	20675
OESTER	1661	19447	9702	62539
BELGI	982	4248	10734	38975
LUXEMB	16	73	852	3104
NORWEG	338	1191	1833	8974
SCHWZ	3260	8586	11189	47807
MALTA	2	67	34	477
TUERK	187	616	4809	17968
ESTLD	7	149	86	1110
LETTLD		18	37	186
LITAU	2	27	53	327
POLEN	677	1942	5977	20450
TSCHE	1838	4232	11105	28717
SLOWAK	33	586	685	6898
UNGARN	734	3371	6599	74357
RUMAEN	23	170	293	2174
BULGAR	3	34	1161	1808
UKRAIN	20	59	326	677
W RUSS	175	216	350	1625
RUSSLD	189	1588	2221	10418
ASERB			40	163

Wichtigste Ursprungs- und Bestimmungs-Laender	OKTOBER 1999 dt = 100kg	OKTOBER 1999 1000 DM	JAN./OKT. 1999 dt = 100kg	JAN./OKT. 1999 1000 DM
KASACH		4	174	852
USBEK			167	584
SLOWEN	39	240	2349	5062
KROAT	49	633	591	1511
B HERZ	4	9	37	139
BR JUG		17	13	321
MAROKK	22	152	28	418
ALGER	6	53	200	1328
TUNES	11	177	234	2767
LIBYEN	20	286	334	2412
AEGYPT	12	278	474	4193
MALI	59	100	72	188
SENEG		6	14	163
ELFBK	4	15	9	170
GHANA			18	232
NIGERI	14	20	280	513
KAMERU			249	702
GABUN	6	65	6	74
UGANDA			20	79
TANSAN	1	32	4	174
SIMBAB	2	21	16	203
S AFR	841	3638	2104	10800
BOTSU			243	669
USA	4819	14230	49116	175679
KANADA	144	891	1668	9869
MEXIKO	213	1788	1341	13684
GUATEM			13	147
HONDUR			4	59
COSTA	5	100	12	152
PANAMA		22	23	246
KOLUMB	2	66	79	1166
VENEZU	2	219	260	2436
ECUAD			28	222
BRASIL	187	1260	2539	14327
CHILE	4	58	133	1238
PARAGU	4	25	8	124
ARGENT	27	336	453	2896
SYRIEN	172	297	955	1880
IRAN	27	149	1113	4755
ISRAEL	32	396	419	4297
JORDAN		4	9	150
SAUDIA	97	516	1018	3420
KUWAIT			121	747
BAHRAI	2	65	21	162
A EMIR	34	236	631	2693
OMAN	4	52	20	254
PAKIST	1	80	68	423
INDIEN	404	1113	3148	13798
BANGLA	2	42	52	456
SRILAN		34	32	607
THAIL	10	386	387	3134
VIETN			43	201
INDONE	28	330	421	4442
MALAYS	137	1952	1829	12324
SINGAP	125	3044	1125	32381
PHILIP	6	224	301	5244
CHINA	301	1839	10241	46280
SKOREA	110	584	2981	19955
JAPAN	123	1483	1947	17292
TAIWAN	168	1415	2818	17304
HONGK	112	908	752	7427
MACAU			4	280
AUSTRL	177	1265	1329	6051
NEUSEE	21	91	105	376
8480 10 00				
GIESSEREI-FORMKAESTEN				
EINF	984*	383*	31275*	7989*
EV			1	30
LV			3	105
EU		1	1000	1330
NIEDL			46	235
OESTER			4	61
BELGI			900	877
NORWEG			182	75
SCHWZ	9	12	25	288
POLEN	649	94	26525	4560
TSCHE	312	81	2809	393
UNGARN	1	2	333	164
AEGYPT	13	192	13	192
USA			4	116
KANADA			14	677
AUSF	108*	929*	5424*	14918*
EU	106	917	2263	11103
ITAL			132	251
G BRIT	75	456	988	8506
SPAN			60	155
SCHWED	13	324	47	485
OESTER	5	11	131	512
BELGI	10	77	792	959
SCHWZ	1	3	2292	792
POLEN			609	771
UNGARN			15	61
BR JUG			3	58
USA	1	6	20	481
INDIEN			63	1081
CHINA			102	319
8480 20 00				
GRUNDPLATTEN FUER FORMEN				
EINF	96*	122*	3452*	3066*
LV			6	7
PV			4	4
EU	1	8	163	481
ITAL			157	401
TUERK				70
USA			123	728
CHINA	6	8	2326	1466
AUSF	82*	63*	1137*	2788*

Wichtigste Ursprungs- und Bestimmungs-Laender	OKTOBER 1999		JAN./OKT. 1999	
	dt = 100kg	1000 DM	dt = 100kg	1000 DM
PV			1	90
EU	55	55	687	796
OESTER	41	36	553	640
SCHWZ	3	5	4	95
TUERK			13	85
POLEN			10	55
BRASIL			86	222
SAUDIA			173	1362
CHINA			81	56
8480 30 10				
GIESSEREIMODELLE AUS HOLZ				
EINF	539*	778*	4702*	8753*
LV			15	10
PV			114	85
EU	7	7	563	1585
FRANKR	6	3	83	268
ITAL			150	413
SCHWED			38	121
FINNL			180	463
SCHWZ	42	142	495	857
POLEN	20	19	398	910
TSCHE	396	382	2717	3762
UNGARN	17	174	334	1143
PAKIST			8	83
JAPAN			6	104
AUSF	230*	512*	3448*	8822*
PV			47	45
EU	44	188	1238	4431
FRANKR			77	477
NIEDL	1	4	94	201
ITAL	11	10	550	2121
G BRIT	24	114	204	757
FINNL			62	193
OESTER	5	58	103	392
NORWEG			89	502
SCHWZ	26	68	864	1203
TSCHE	69	181	597	942
SLOWAK			141	156
UNGARN	3	46	84	499
USA			28	140
MEXIKO	3	17	64	563
JAPAN			95	84
8480 30 90				
AND GIESSEREIMODELLE				
EINF	282*	438*	2463*	7617*
LV			10	98
AUS LG	1	6	1	6
EU	115	133	723	3415
NIEDL		13	88	346
ITAL	69	32	356	599
PORTUG	12	72	28	192
SPAN	32	13	138	244
OESTER	2	3	93	1827
SCHWZ	60	117	733	1839
TSCHE	46	57	496	1090
SLOWAK			9	90
UNGARN	13	87	114	627
USA			168	295
AUSF	212*	976*	2714*	15457*
EV	8	44	36	154
PV	2	69	2	69
EU	94	681	1204	7157
FRANKR	17	59	32	214
NIEDL	46	107	463	935
ITAL	7	193	318	1176
G BRIT	5	48	29	405
PORTUG	10	82	111	1269
SPAN	2	161	99	695
OESTER		4	117	2204
NORWEG			27	81
SCHWZ	10	154	348	1737
TUERK		12	21	120
POLEN	1	14	7	114
TSCHE			67	448
SLOWAK	2	20	56	316
UNGARN	8	44	77	852
RUSSLD			121	1211
AEGYPT			18	138
USA			100	807
MEXIKO	2	39	213	1779
BRASIL			36	172
CHILE			60	70
INDIEN	95	12	109	176
CHINA			245	211
8480 41 00				
FORMEN F MET HARTMET Z DRUCKGIESSEN				
EINF	2290*	6580*	29826*	92615*
EV			1	9
LV			93	454
PV			61	163
AUS LG	22	26	86	83
EU	1333	4835	21161	64742
FRANKR	219	1688	2353	7102
NIEDL	96	137	158	270
ITAL	983	2907	11819	37422
G BRIT	4	6	1547	3306
DAENM			38	83
PORTUG	1	3	2014	2191
SPAN			806	4091
OESTER	24	92	2393	10233
SCHWZ	117	796	1561	11793
TUERK			106	323
LITAU			160	574
POLEN	31	39	315	451
TSCHE	393	444	4328	4528
UNGARN	258	405	717	2900
BULGAR			123	125
RUSSLD			105	163
SLOWEN	10	34	84	302
KROAT			129	481
B HERZ			21	165
AEGYPT			13	150
USA		1	448	2705
KANADA			33	292
ISRAEL			95	200
JAPAN		11	114	2420
AUSF	3107*	13601*	35579*	129348*
EV			14	92
PV	102	18	187	162
EU	1988	9208	25821	87547
FRANKR	581	3313	4764	18070
NIEDL	157	1010	811	5576
ITAL	417	1593	7428	22796
G BRIT	2	23	447	891
IRLAND	1	3	734	1750
DAENM		2	10	181
SPAN	42	242	788	2236
SCHWED	278	1400	346	1491
OESTER	347	1138	8273	27849
BELGI	135	473	2042	6616
NORWEG		3	7	95
SCHWZ	41	252	1266	6129
TUERK	51	27	263	525
POLEN	120	115	1337	2745
TSCHE	32	61	1151	1951
SLOWAK	70	254	534	1471
UNGARN	168	189	1353	4217
RUMAEN	174	324	177	337
BULGAR	1	3	15	76
SLOWEN	66	137	713	1217
KROAT	114	5	179	174
B HERZ			43	560
AEGYPT			14	177
USA	1	10	406	2328
KANADA			57	226
MEXIKO	157	1872	1154	12567
BRASIL	37	863	466	3907
IRAN			37	248
ISRAEL	1	12	11	123
INDIEN	7	7	91	169
THAIL	60	205	125	485
CHINA	8	185	225	1078
SKOREA	7	12	88	493
JAPAN			2	175
HONGK	2	56	9	169
8480 49 00				
AND FORMEN F METALLE OD HARTMETALLE				
EINF	801*	2083*	10339*	26227*
EV			200	416
LV	40	306	67	595
PV		7		30
EU	273	585	4647	9470
FRANKR	7	11	2441	2821
ITAL	88	214	885	1897
IRLAND			93	568
GRIECH			36	240
PORTUG	6	51	10	84
OESTER	171	332	1149	3492
LIECHT			173	1311
SCHWZ	130	393	480	1813
TSCHE	91	730	856	1997
UNGARN	102	44	492	181
BULGAR	5	56	6	72
AEGYPT			1773	216
USA	2	95	286	1752
KANADA			99	534
BRASIL			94	451
THAIL			7	115
JAPAN		8	552	7791
AUSF	1032*	2530*	7175*	22968*
EV			2	88
LV	4	31	25	463
PV				16
EU	111	490	1504	9178
FRANKR	7	106	364	2842
ITAL	6	23	50	348
G BRIT	54	93	84	410
IRLAND	4	64	644	2112
PORTUG	11	98	31	457
SPAN			17	229
OESTER	11	57	226	2226
BELGI	16	22	80	467
SCHWZ	6	68	74	340
POLEN	52	84	1353	1547
TSCHE	38	41	467	895
SLOWAK	32	5	460	134
UNGARN	1	7	77	667
S AFR	12	59	39	184
USA	13	561	228	2381
MEXIKO	7	70	130	1531
BRASIL	2	7	38	567
INDIEN	56	85	242	1074
THAIL			10	203
CHINA	635	880	2366	3236
JAPAN	2	112	24	435
8480 50 00				
FORMEN F GLAS				
EINF	1319*	2968*	12833*	31060*
EV			2	11
LV	7	44	33	376
PV	294	507	1635	3169
EU	532	1630	5931	18885
FRANKR	50	361	2221	6905
NIEDL	58	423	604	2233
ITAL	71	262	243	1058
G BRIT	6	128	123	1021
DAENM	52	59	252	254
PORTUG			17	88
SPAN	4	10	40	191
OESTER			86	378
BELGI	286	355	2329	6648
TUERK	10	31	81	279
POLEN	56	249	1648	4371
TSCHE	395	429	3701	4322
SLOWEN			138	602
S AFR	10	63	55	286
USA	1	8	36	180
SKOREA	9	31	179	263
N ERM	294	507	898	1628
AUSF	522*	1655*	6509*	24029*
EV			2	11
PV	212	304	1616	2371
EU	89	403	2233	11314
FRANKR		2	171	727
NIEDL	22	79	1630	8140
G BRIT	10	67	17	126
DAENM	52	69	227	291
SPAN	1	73	23	503
OESTER	4	89	67	1222
BELGI			94	171
SCHWZ	6	37	72	358
TUERK	3	9	68	319
LETTLD			54	344
POLEN	219	359	1959	4340
TSCHE	161	627	1019	3837
SLOWAK			16	241
RUSSLD			448	623
SLOWEN			59	102
AEGYPT			36	235
KENIA	3	47	61	404
USA			54	375
MEXIKO	38	156	105	597
KOLUMB			204	299
BRASIL			47	283
PARAGU			13	55
MYAN			7	66
SINGAP			8	56
8480 60 10				
FORMEN Z DRUCKGIESSEN MINERAL STOFFE				
EINF	2*	8*	954*	2159*
LV			47	65
EU			54	148
ITAL			63	140
TSCHE			478	339
ISRAEL			37	50
JAPAN			111	1348
AUSF	275*	187*	803*	1346*
PV			4	18
EU			21	72
SCHWZ	12	26	138	226
TUERK	21	59	40	89
UNGARN			22	310
RUSSLD	220	67	330	139
JAPAN			33	134
8480 60 90				
ANDERE FORMEN F MINERALISCHE STOFFE				
EINF	1858*	2277*	15238*	14794*
EV			27	58
LV	15	14	437	184
EU	1276	1970	9601	11491
NIEDL	41	16	400	325
ITAL	36	357	1584	2122
G BRIT	38	118	188	417
DAENM	11	47	259	535
OESTER	1006	1378	5825	7526
BELGI	39	9	624	284
SCHWZ	108	45	768	493
POLEN	241	106	1013	757
TSCHE	75	58	799	592
SLOWAK			293	187
UNGARN	22	9	649	237
RUMAEN			830	344
USA	97	80	644	427
AUSF	5052*	6490*	60722*	80129*
EV			2	12
LV	22	21	264	250
EU	1716	2280	19916	30125
FRANKR	48	102	1157	2467
NIEDL	175	290	3069	3859
ITAL	102	127	1223	1951
G BRIT	448	479	1883	4946
IRLAND	46	43	597	486

Wichtigste Ursprungs- und Bestimmungs-Laender	OKTOBER 1999		JAN./OKT. 1999	
	dt = 100kg	1000 DM	dt = 100kg	1000 DM
DAENM	120	114	1277	941
PORTUG	17	37	378	497
SPAN	98	291	3219	5730
SCHWED			445	508
FINNL			267	333
OESTER	215	222	2836	3932
BELGI	447	575	3558	4455
NORWEG	1	4	1503	1351
SCHWZ	88	82	2238	2408
TUERK	17	22	284	450
ESTLD			32	135
LETTLD	8	41	59	178
LITAU	45	60	351	623
POLEN	586	622	9199	9593
TSCHE	198	368	1406	2482
SLOWAK			255	1452
UNGARN	50	60	462	583
W RUSS	25	73	27	81
RUSSLD	154	125	4303	2535
KASACH	9	20	56	124
SLOWEN			402	380
KROAT	215	161	743	692
ALGER			57	756
AEGYPT	10	11	161	261
GHANA			31	73
NIGERI			33	56
S AFR	13	40	1017	832
USA	409	680	4423	6732
KANADA	189	234	2346	3614
PERU			489	589
BRASIL	188	130	250	244
ZYPERN			606	655
SYRIEN			180	277
ISRAEL	266	364	1428	2265
SAUDIA	89	72	233	226
KUWAIT	39	45	374	556
KATAR			32	65
A EMIR	208	227	3072	3962
OMAN	39	63	309	454
INDIEN			28	141
THAIL	13	8	175	247
MALAYS	12	17	729	728
SINGAP	19	42	62	96
CHINA	168	254	1532	1830
JAPAN	95	131	128	164
TAIWAN	9	15	154	267
AUSTRL	133	166	915	1291
8480 71 10				
SPRITZGIESSFORM HRSTLG HALBLEITBELEM				
EINF	32*	589*	808*	5701*
LV	2	90	11	122
EU			208	812
SCHWED			200	786
NORWEG			18	85
SCHWZ	9	313	122	2269
POLEN			24	195
TSCHE	19	236	277	2080
SLOWAK			8	125
UNGARN	1	10	63	360
SLOWEN			6	101
USA		11	15	344
INDIEN	1	9	7	80
JAPAN				127
AUSF	145*	2433*	2574*	24383*
EU	18	589	1066	10826
FRANKR	1	46	7	346
NIEDL	1	28	379	2660
ITAL	3	94	28	1331
G BRIT	3	80	22	768
DAENM	3	34	16	187
PORTUG		3	8	391
SPAN		9	21	129
SCHWED	2	111	431	2010
FINNL	1	23	8	169
OESTER	4	157	93	2508
BELGI		4	53	311
NORWEG			179	169
SCHWZ	4	143	419	3824
TUERK			43	298
POLEN		16	191	441
TSCHE	30	208	114	637
SLOWAK			61	415
UNGARN	42	370	162	1061
BR JUG			10	97
AEGYPT			2	81
USA	19	360	111	1825
KANADA			1	175
MEXIKO	17	363	34	846
BRASIL	3	95	55	1156
ISRAEL			39	222
INDIEN	11	243	19	315
MALAYS	1	22	28	1233
SINGAP			24	347
CHINA		9	8	265
8480 71 90				
AND SPRITZGIESSFORM USW KAUTSCHUK KST				
EINF	11015*	58770*	89108*	562046*
EV	24	426	571	7269
LV	1158	5198	4318	38836
PV	42	314	620	5186
AUS LG			80	573
EU	6323	34832	51120	270409
FRANKR	899	3785	3993	19957
NIEDL	51	2809	2725	18417
ITAL	1179	3965	14764	50348
G BRIT	390	551	2765	12996
IRLAND	17	185	254	1888
DAENM	111	1683	920	6747
GRIECH	1187	1259	10480	42616
PORTUG	79	1407	2020	15063
SPAN	1111	13953	5834	63020
SCHWED	27	149	47	438
FINNL			115	353
OESTER	444	2614	4908	26736
BELGI	828	2470	1933	9405
LUXEMB		2	352	2428
NORWEG	7	18	77	687
LIECHT	1	28	17	618
SCHWZ	898	8380	11694	123771
MALTA			84	1807
TUERK	49	288	114	508
ESTLD	18	15	33	184
POLEN	428	1140	3633	11745
TSCHE	779	4703	8334	55326
SLOWAK	39	134	241	1698
UNGARN	1106	3595	4108	26673
RUMAEN	72	97	684	2075
BULGAR			294	335
W RUSS			40	186
MOLDAU	1	5	11	419
RUSSLD	360	431	1817	2083
SLOWEN	14	264	495	5952
KROAT	35	119	161	920
B HERZ	23	231	42	423
MAROKK			9	144
ALGER	1	179	1	179
S AFR			60	205
USA	141	598	1203	25007
KANADA	24	548	1295	7858
MEXIKO	26	426	48	741
PERU			1	95
BRASIL		1	8	153
ISRAEL		8	70	715
SAUDIA			42	138
INDIEN		9	36	191
INDONE	15	291	59	667
MALAYS	1	14	36	411
SINGAP	4	135	156	2180
CHINA	23	9	843	3255
SKOREA	240	947	468	2659
JAPAN	312	615	623	6583
TAIWAN	41	268	491	1984
HONGK	16	120	270	1963
AUSTRL	5	241	11	357
AUSF	19212*	104939*	158546*	1028272*
EV	3	104	956	10483
LV	245	3331	1991	19684
PV	118	1340	1232	12437
EU	10794	57445	81800	467687
FRANKR	1929	8042	16371	81613
NIEDL	118	1361	6308	30992
ITAL	1889	9313	10893	60072
G BRIT	1495	7344	12876	64066
IRLAND	111	765	647	2725
DAENM	332	2238	3505	24406
GRIECH	197	454	2061	8085
PORTUG	91	844	1280	9932
SPAN	1069	9419	8271	85397
SCHWED	1445	4042	5170	16429
FINNL	211	457	1247	8209
OESTER	867	8534	8302	49990
BELGI	1169	4620	5102	22813
LUXEMB	1	12	67	956
NORWEG	17	133	259	2908
SCHWZ	2222	10367	15660	110597
MALTA	49	1322	433	13574
TUERK	188	542	1016	4107
LITAU		3	54	612
POLEN	524	1993	4279	17082
TSCHE	1556	10172	13474	70762
SLOWAK	364	1391	601	3124
UNGARN	310	1527	3193	23296
RUMAEN	25	97	340	1215
UKRAIN		4	43	131
W RUSS	1	6	31	273
MOLDAU			9	407
RUSSLD	53	228	743	6853
SLOWEN	53	245	441	4271
KROAT	23	125	99	505
BR JUG			21	127
MAROKK		2	82	343
ALGER			16	1098
TUNES			15	140
AEGYPT	251	613	777	3710
ELFBK			12	171
KAMERU			26	59
S AFR	2	42	263	1744
USA	1681	7460	17240	113156
KANADA	300	493	2102	7042
MEXIKO	374	4684	3783	51028
GUATEM			29	932
EL SAL			1	98
PANAMA			36	315
KOLUMB		31	246	1462
PERU			4	129
BRASIL	46	797	4463	37829
CHILE			269	843
URUGU			1	91
ARGENT	45	141	319	2587
LIBAN			3	67
IRAN			253	664
ISRAEL	44	842	591	8360
JORDAN			62	199
SAUDIA	11	315	232	5041
KUWAIT			33	249
A EMIR		2	17	383
INDIEN	83	195	1103	6478
BANGLA			41	110
SRILAN	1	39	28	538
THAIL	5	191	127	1963
INDONE			229	1988
MALAYS	2	35	303	1267
SINGAP	12	345	232	4380
PHILIP			107	1727
CHINA	53	62	1322	14252
SKOREA	1	33	30	419
JAPAN	42	966	242	10093
TAIWAN	26	587	225	3585
HONGK	44	1239	582	11425
AUSTRL	5	162	422	3954
8480 79 00				
AND FORMEN F KAUTSCHUK OD KUNSTSTOFF				
EINF	2682*	5943*	29373*	92002*
EV			157	2860
LV	19	264	175	1542
PV	94	490	1201	3451
EU	2104	4017	19744	42746
FRANKR	1568	1742	14082	15439
NIEDL	12	182	737	3491
ITAL	142	870	1557	10308
G BRIT	14	64	452	3096
PORTUG			221	769
SPAN	20	78	582	2842
SCHWED	240	710	243	720
OESTER	30	226	187	3279
BELGI	18	122	1149	2588
NORWEG	58	102	111	188
SCHWZ	36	472	1504	12428
POLEN	6	15	455	1440
TSCHE	185	972	2336	12059
SLOWAK	9	11	255	372
UNGARN	208	608	3165	9106
RUSSLD			3	97
KROAT			30	120
USA	2	12	604	4627
KANADA	10	344	363	4097
MEXIKO	19	264	59	472
THAIL			1	79
INDONE			56	428
MALAYS			5	332
CHINA	25	27	361	2269
SKOREA		8	9	60
JAPAN	1	7	12	447
TAIWAN	12	34	49	172
AUSF	2502*	13874*	21333*	123665*
EV	1	63	110	2512
LV			85	813
PV	36	79	170	1492
EU	1360	7183	11640	58393
FRANKR	568	2215	4939	20137
NIEDL	68	531	311	2822
ITAL	170	516	1156	6582
G BRIT	222	1905	1457	10371
IRLAND		86	6	419
DAENM	3	50	62	810
PORTUG	20	15	57	242
SPAN	39	245	1140	5160
SCHWED	108	852	222	1695
OESTER	18	379	458	5221
BELGI	83	332	1463	4640
LUXEMB	60	31	366	180
NORWEG	8	93	73	573
SCHWZ	17	176	587	5646
MALTA			50	547
TUERK		29	153	950
POLEN	71	465	1776	6501
TSCHE	137	618	1655	7176
SLOWAK	2	36	755	663
UNGARN	100	618	617	5801
RUMAEN		1	7	647
RUSSLD			34	763
SLOWEN	2	10	389	1057
MAROKK			205	171
ALGER			3	50
TUNES	2	21	72	639
AEGYPT			5	202
UGANDA			1	54
KOMOR			3	157
S AFR	46	89	254	1063
USA	106	1440	1174	15461
KANADA	8	242	125	2879
MEXIKO	93	434	255	1647
BRASIL	172	250	632	2604
ARGENT	157	848	186	914
IRAN	164	375	192	529
ISRAEL	1	13	11	312
SAUDIA	2	40	30	571
INDIEN		3	133	568
INDONE			8	303
MALAYS		52	16	769
SINGAP		8	20	519
CHINA	46	731	205	4338
SKOREA			4	306
JAPAN	2	62	13	401
AUSTRL			7	80
8481 10 05				
DRUCKMINDERVENTILE M FILTERN O OELERN				
EINF	254*	1099*	3095*	12262*
EV				4
PV	1	8	1	8
AUS LG	9	56	39	235
EU	8	66	917	3397
FRANKR		1	33	351
ITAL	3	24	560	1880
G BRIT	1	6	290	926
SCHWED			4	52
OESTER	4	34	26	175
SCHWZ			174	111
TSCHE			6	59
UNGARN	172	667	1363	5682
USA	74	363	568	2847
AUSF	371*	2029*	6178*	30022*

Wichtigste Ursprungs- und Bestimmungs-Laender	OKTOBER 1999 dt = 100kg	OKTOBER 1999 1000 DM	JAN./OKT. 1999 dt = 100kg	JAN./OKT. 1999 1000 DM
EU	169	1044	3551	15560
FRANKR	43	253	458	1880
NIEDL	16	111	340	1654
ITAL	30	178	849	3628
G BRIT	12	72	220	1063
DAENM	7	52	93	426
SPAN	9	58	332	1360
SCHWED	9	58	155	821
OESTER	15	106	629	2657
BELGI	14	81	373	1520
NORWEG	11	37	74	233
SCHWZ	18	105	241	1342
TUERK	5	21	67	409
POLEN	5	26	91	610
UNGARN	3	22	34	245
BULGAR			42	82
RUSSLD	3	13	161	615
S AFR	14	73	69	388
USA	36	163	687	3005
MEXIKO	8	33	151	640
BRASIL	46	162	209	832
IRAN			33	2206
ISRAEL	2	13	61	223
INDIEN			107	803
CHINA	8	57	86	459
SKOREA	7	38	62	377
AUSTRL	6	19	68	365

8481 10 19

AND DRUCKMINDERVENT GUSSEISEN O STAHL

EINF	86*	750*	2718*	9892*
EV		1		47
AUS LG		1		53
EU	34	307	1656	4686
FRANKR	7	65	29	498
NIEDL	7	10	958	597
ITAL		1	337	515
G BRIT	3	37	121	1335
DAENM	2	45	54	518
SPAN	7	37	112	617
SCHWED	2	2	25	151
OESTER		37	5	254
LUXEMB	6	72	6	74
SCHWZ	11	116	162	1672
TUERK			190	179
POLEN	9	2	22	112
USA	30	306	321	2601
ISRAEL			14	86
JAPAN		10	32	285
AUSF	1413*	11486*	11879*	91099*
PV				3
EU	983	9172	9960	76478
FRANKR	99	888	1272	10125
NIEDL	195	1893	2366	17412
ITAL	139	1801	1160	8877
G BRIT	66	1016	661	7283
DAENM	10	150	125	1239
GRIECH	3	19	21	153
SPAN	136	650	1042	6856
SCHWED	191	1358	1706	12284
FINNL	9	83	107	1072
OESTER	76	699	966	6226
BELGI	57	562	522	4764
NORWEG	4	65	20	350
SCHWZ	23	170	97	1178
TUERK	5	50	13	137
POLEN	59	155	358	1031
TSCHE	26	480	73	833
SLOWAK	5	56	7	81
UNGARN	9	194	94	581
RUMAEN		4	14	114
RUSSLD	1	4	33	401
SLOWEN	6	103	12	130
LIBYEN			21	74
AEGYPT			13	246
S AFR	8	88	35	518
USA	1	48	137	1240
MEXIKO	17	103	63	392
VENEZU			10	330
BRASIL	29	195	103	2172
ARGENT	11	141	39	489
SAUDIA	2	57	12	127
KATAR			1	52
A EMIR			7	418
INDIEN			17	251
MALAYS			8	100
CHINA	1	19	134	1069
SKOREA	5	54	14	108
JAPAN	49	173	199	1019
TAIWAN	3	45	10	167
HONGK	1	12	45	201

8481 10 99

ANDERE DRUCKMINDERVENTILE

EINF	614*	5368*	5571*	46925*
EV	1	278	26	6588
LV	2	894	7	3857
PV			21	47
AUS LG	23	490	153	3663
EU	123	1507	1334	12320
FRANKR	18	215	463	3191
NIEDL		12	38	515
ITAL	44	143	409	1950
G BRIT	51	884	256	4660
DAENM	6	112	71	1034
SCHWED	3	126	24	644
NORWEG	2	44	22	272
SCHWZ	60	975	377	8496
TUERK		127	54	335
TSCHE	124	190	1548	3349
UNGARN	73	399	748	3953
SLOWEN			78	320
MAROKK				116
TUNES				85
USA	72	1153	806	9873
ISRAEL	23	112	167	775
KUWAIT				169
A EMIR		15	10	143
THAIL				175
MALAYS				414
SINGAP	47	75	47	150
CHINA		105		555
SKOREA				112
JAPAN	16	418	199	3400
HONGK		154	13	1323
NEUSEE				135
AUSF	1002*	7202*	9648*	100078*
EV			48	19810
LV		316	4	8162
PV	35	70	35	103
EU	487	2899	5060	38760
FRANKR	96	558	705	5923
NIEDL	39	376	785	5971
ITAL	38	319	471	4058
G BRIT	10	202	652	6525
IRLAND	41	93	156	451
DAENM	123	253	414	1654
GRIECH	2	12	88	437
PORTUG	2	14	84	688
SPAN	31	186	366	2613
SCHWED	6	78	108	1318
FINNL	19	158	165	1344
OESTER	62	469	673	4596
BELGI	17	171	334	2703
LUXEMB	1	10	49	479
NORWEG	9	78	176	1056
SCHWZ	47	473	382	6153
TUERK	39	185	444	2755
ESTLD			1	158
POLEN	46	595	270	2155
TSCHE	24	195	178	1610
SLOWAK	2	12	23	168
UNGARN	17	102	109	592
RUMAEN	35	63	73	280
UKRAIN			26	142
RUSSLD	1	11	25	243
SLOWEN	8	66	62	397
MAROKK	1	9	7	184
TUNES		1		136
LIBYEN	8	69	34	326
AEGYPT	2	148	69	1167
GHANA			3	108
KENIA				129
MAURIT			29	87
S AFR	72	315	228	1081
USA	44	565	588	22154
KANADA	8	79	38	725
MEXIKO	1	25	30	361
JAMAIK				110
BRASIL	6	41	79	593
ARGENT	2	28	14	169
ZYPERN	38	81	106	466
SYRIEN				111
ISRAEL	2	27	16	442
JORDAN			2	69
SAUDIA		1	58	313
KUWAIT			4	360
KATAR			2	232
A EMIR	1	8	6	959
PAKIST		7	59	214
INDIEN	14	161	99	1100
THAIL	17	55	141	486
INDONE	1	23	5	785
MALAYS	5	75	21	1092
SINGAP	1	19	16	513
CHINA	3	22	185	2581
SKOREA	28	306	330	2965
JAPAN	3	41	32	648
TAIWAN	11	128	73	654
HONGK	1	13	239	1684
AUSTRL	2	37	131	1009
NEUSEE		4	3	179

8481 20 10

VENTILE F OELHYDRAUL ENERGIEUEBERTRAG

EINF	3917*	38497*	40015*	306323*
EV	333	3065	4086	23908
LV	3	88	18	557
PV	9	101	93	1188
AUS LG	6	145	46	1108
EU	3001	30150	28659	227944
FRANKR	483	1902	3475	13700
NIEDL	15	88	194	2378
ITAL	392	1725	5921	27246
G BRIT	178	1177	2520	15796
DAENM	346	1734	2603	14528
SPAN	220	733	2853	10453
SCHWED	126	576	906	3867
FINNL	3	32	31	419
OESTER	40	428	468	3032
BELGI	1126	21657	9522	136022
LUXEMB	72	55	162	435
NORWEG	2	64	3	340
SCHWZ	284	2310	2876	22648
TSCHE	5	25	219	317
SLOWEN	49	130	690	1944
USA	475	5192	5542	43758
MEXIKO	8	92	43	577
BRASIL			15	158
INDIEN	23	106	495	1243
PHILIP	9	101	94	1141
JAPAN	50	245	1070	5324
AUSF	7795*	64804*	92355*	739828*
EV			90	1566
LV		74	5	446
PV		10	129	303
EU	5366	42327	65251	501836
FRANKR	1704	12252	19018	128467
NIEDL	624	5469	6916	56346
ITAL	783	4969	9056	68072
G BRIT	320	3516	4342	39644
IRLAND	3	53	53	541
DAENM	92	718	999	8254
GRIECH	38	398	474	4414
PORTUG	4	42	119	1282
SPAN	164	1354	2602	20395
SCHWED	164	1624	2397	19449
FINNL	148	1126	2311	20038
OESTER	488	3431	7196	51026
BELGI	833	7337	9738	83386
LUXEMB	1	44	30	522
NORWEG	68	807	855	10047
SCHWZ	320	3258	2914	28439
TUERK	67	560	731	5182
LETTLD		3	11	117
POLEN	27	350	378	3700
TSCHE	30	313	632	4807
SLOWAK	3	48	46	538
UNGARN	11	123	153	1297
RUMAEN	16	189	411	1046
BULGAR		9	17	283
UKRAIN		1	21	187
W RUSS		5	21	336
MOLDAU			4	85
RUSSLD	17	124	97	1462
KASACH	3	43	11	263
SLOWEN	19	137	92	939
KROAT	29	203	33	364
BR JUG		9	3	79
MAROKK	2	50	5	146
ALGER			82	1592
LIBYEN		3	4	147
AEGYPT	8	143	123	1067
GHANA	2	42	7	200
NIGERI			1	123
S AFR	21	237	261	2729
USA	1025	8759	10919	91739
KANADA	64	553	702	5783
MEXIKO	3	40	150	1360
KOLUMB	1	14	13	312
VENEZU	5	93	19	316
BRASIL	36	423	467	4097
CHILE	3	25	23	242
ARGENT	1	16	41	496
IRAN	45	186	183	1795
ISRAEL	2	38	42	653
JORDAN	4	113	10	202
SAUDIA	6	108	77	1130
KATAR		4	2	180
A EMIR	2	34	40	1477
JEMEN			51	222
INDIEN	40	320	583	3896
THAIL		10	27	418
INDONE	3	98	22	380
MALAYS	27	328	288	3304
SINGAP	18	218	188	1801
CHINA	28	598	203	2949
SKOREA	71	594	892	9081
JAPAN	64	709	739	8054
TAIWAN	15	153	659	3796
HONGK	252	1302	2933	15899
AUSTRL	60	859	837	11273

8481 20 90

VENTILE F PNEUMAT ENERGIEUEBERTRAGUNG

EINF	1408*	15500*	13780*	132040*
EV		23	7	414
LV				30
PV	4	13	287	872
AUS LG	10	472	122	4934
EU	907	9094	6832	63479
FRANKR	688	7328	4124	42973
NIEDL	8	266	113	1119
ITAL	149	878	1449	9341
G BRIT	4	114	646	5261
SPAN		2	54	553
SCHWED	7	61	82	660
OESTER	40	322	280	1862
BELGI	3	69	30	1384
SCHWZ	291	3375	3481	37702
TUERK	44	38	813	671
UNGARN	54	512	652	5755
BULGAR			92	170
SLOWEN	21	103	466	1865
USA	55	1335	912	12758
BRASIL	7	135	72	967
SKOREA	3	42	42	624
JAPAN	19	773	313	7366
AUSF	4599*	53537*	54526*	601535*
LV			1	30
PV	1	48	10	500
EU	2920	30640	32088	333731
FRANKR	492	5157	5755	58603
NIEDL	359	3898	3553	39305
ITAL	320	4225	3238	44289
G BRIT	857	6931	8214	69931
IRLAND	3	59	65	1098
DAENM	52	851	519	8127
GRIECH	7	139	129	2086
PORTUG	6	162	92	1869
SPAN	188	2076	1897	20791
SCHWED	261	2379	2839	27789
FINNL	24	492	603	6689
OESTER	233	2575	2800	27366

Wichtigste Ursprungs- und Bestimmungs-Laender	OKTOBER 1999		JAN./OKT. 1999	
	dt = 100kg	1000 DM	dt = 100kg	1000 DM
BELGI	126	1657	2436	25382
LUXEMB	2	39	48	406
NORWEG	19	304	228	4193
SCHWZ	115	2096	2254	21775
TUERK	30	419	685	7041
POLEN	44	824	384	4949
TSCHE	25	404	293	4179
SLOWAK	9	115	105	983
UNGARN	30	278	247	2785
RUMAEN	1	11	10	213
W RUSS	12	112	101	1024
RUSSLD	5	98	132	1261
SLOWEN	9	142	89	1608
KROAT	1	26	20	367
MAROKK		5	1	100
ALGER	5	38	21	317
AEGYPT	8	149	150	1902
S AFR	33	517	366	4971
USA	794	9910	12459	138902
KANADA	23	504	196	3759
MEXIKO	20	326	215	3569
KOLUMB	2	43	18	365
BRASIL	17	282	275	5004
CHILE	1	16	9	258
URUGU		4	5	136
ARGENT	10	160	71	1150
LIBAN	1	13	13	178
SYRIEN	2	25	28	347
IRAN	67	747	152	1777
ISRAEL	10	122	113	1686
JORDAN	5	47	26	339
SAUDIA	48	375	628	5242
KUWAIT	7	61	33	381
A EMIR	17	198	205	2007
INDIEN	4	70	95	1771
THAIL	9	161	71	1251
INDONE	2	42	33	648
MALAYS	9	162	89	1450
SINGAP	6	140	105	1841
PHILIP	1	29	23	426
CHINA	11	215	392	5350
SKOREA	32	518	418	6311
JAPAN	117	1534	761	11207
TAIWAN	57	552	353	3907
HONGK	13	237	185	3208
AUSTRL	27	561	224	4172
8481 30 10				
RUECKSCHLAGKLAPP/-VENTIL F REIFEN USW				
EINF	521*	1869*	4083*	12185*
EV		14		30
LV				4
PV	7	242	23	914
AUS LG		18		35
EU	429	1260	3586	9164
FRANKR	51	99	379	740
ITAL	217	363	1706	2656
G BRIT			9	67
SPAN	37	131	399	1372
OESTER	124	661	1046	4195
SCHWZ		4	22	458
TSCHE	7	242	23	914
USA	37	220	94	689
CHINA		1	85	83
TAIWAN	19	41	151	347
AUSF	2060*	4616*	17743*	40172*
PV	1	225	8	600
EU	606	1586	6101	14680
FRANKR	48	200	936	2242
NIEDL	90	254	888	2355
ITAL	91	210	716	1639
G BRIT	132	266	1604	3038
DAENM	24	58	238	555
PORTUG	2	9	87	237
SPAN	8	37	305	827
SCHWED	62	140	501	1141
FINNL	62	156	294	878
OESTER	48	118	145	517
BELGI	32	122	327	1115
NORWEG	9	33	97	250
SCHWZ	86	152	383	797
TUERK	6	12	158	271
POLEN	46	93	420	972
TSCHE	28	278	235	1200
SLOWAK	7	23	68	239
UNGARN	11	19	182	602
SLOWEN	88	221	733	1782
NIGERI	20	52	43	118
USA	936	1606	7244	14790
KANADA	35	56	322	495
MEXIKO	68	182	188	446
PANAMA			34	63
KOLUMB	2	6	20	79
BRASIL			278	470
IRAN			11	61
A EMIR	25	39	126	175
THAIL		3	99	219
MALAYS	9	14	143	227
SINGAP	4	12	283	499
TAIWAN	12	51	46	176
8481 30 91				
AND RUECKSCHLAGKLAPP/VENTIL EIS/STAHL				
EINF	837*	2389*	15839*	35676*
EV	2	177	39	914
LV			8	152
PV			7	8
AUS LG	2	1	21	75
EU	496	1427	8742	22433

Wichtigste Ursprungs- und Bestimmungs-Laender	OKTOBER 1999		JAN./OKT. 1999	
	dt = 100kg	1000 DM	dt = 100kg	1000 DM
FRANKR	324	886	6618	17058
NIEDL	26	65	169	503
ITAL	61	76	756	1295
G BRIT	12	27	432	1184
IRLAND	1	36	74	378
DAENM			17	127
PORTUG	7	11	227	182
SPAN	57	283	378	1216
OESTER	7	37	61	452
NORWEG		4	44	322
SCHWZ	8	92	97	1315
POLEN	116	203	1378	1319
TSCHE	36	70	376	282
SLOWEN	5	16	2804	2457
KROAT	9	4	408	309
USA	105	489	529	5300
KANADA	8	17	182	289
SRILAN			7	90
CHINA	11	12	388	209
JAPAN	2	10	496	790
TAIWAN	33	30	117	179
AUSTRL			5	105
AUSF	1014*	4572*	13954*	50744*
EV			10	118
LV			1	37
PV			3	7
EU	417	1790	6132	24236
FRANKR	60	201	984	3083
NIEDL	56	294	988	3380
ITAL	79	321	1014	3863
G BRIT	47	247	410	2607
IRLAND	14	54	74	396
DAENM	13	80	120	744
GRIECH	1	5	38	332
PORTUG	22	40	232	403
SPAN	10	64	254	1424
SCHWED	32	125	379	1561
FINNL	12	59	158	924
OESTER	65	194	1086	3462
BELGI	14	96	371	1990
NORWEG	36	105	148	568
SCHWZ	41	175	487	2268
TUERK	3	30	88	328
POLEN	109	619	525	1914
TSCHE	30	94	154	586
SLOWAK	8	71	36	230
UNGARN	14	55	134	442
RUMAEN	19	68	45	222
RUSSLD	25	70	115	493
SLOWEN		2	179	207
LIBYEN	2	5	504	1016
AEGYPT	3	15	79	201
BURKIN	18	74	18	74
S AFR	8	65	45	270
USA	74	264	722	3624
KANADA	2	13	1058	2265
MEXIKO	14	183	846	2076
VENEZU	2	8	205	793
PERU	1	8	56	130
IRAN		4	198	472
ISRAEL	11	56	32	159
SAUDIA	3	30	119	479
A EMIR		7	233	752
INDIEN		24	129	812
THAIL	4	56	37	213
INDONE	2	5	44	194
MALAYS	1	11	44	180
SINGAP	2	27	95	740
PHILIP		3	54	341
CHINA	2	27	231	911
SKOREA	6	50	121	620
JAPAN	16	124	66	496
TAIWAN	2	8	190	571
AUSTRL	105	315	292	767
8481 30 99				
AND RUECKSCHLAGKLAPPEN U -VENTILE				
EINF	473*	2584*	6218*	28079*
EV	11	152	66	603
LV		9	4	105
AUS LG	4	110	30	793
EU	234	990	2716	10610
FRANKR	44	232	257	1437
ITAL	127	187	1636	2677
G BRIT		4	5	332
DAENM	12	104	113	964
SPAN	38	423	404	4243
OESTER	4	19	88	618
LUXEMB		1	5	58
SCHWZ	86	583	659	5591
POLEN	43	110	587	754
TSCHE		3	383	308
UNGARN	3	16	81	255
KROAT	29	16	537	466
USA	39	536	508	5578
CHINA	5	4	381	281
SKOREA	1	14	1	1030
JAPAN	21	232	234	2625
TAIWAN	11	52	29	150
AUSF	380*	4078*	4739*	39619*
EV				33
LV				14
PV	4	120	27	661
EU	260	2606	2801	24948
FRANKR	28	293	339	2945
NIEDL	17	151	322	2008
ITAL	39	462	461	5174
G BRIT	45	362	403	3888
DAENM	7	133	109	1040
SPAN	47	502	348	3684
SCHWED	18	214	116	1661

Wichtigste Ursprungs- und Bestimmungs-Laender	OKTOBER 1999		JAN./OKT. 1999	
	dt = 100kg	1000 DM	dt = 100kg	1000 DM
FINNL	12	53	111	575
OESTER	25	219	372	2212
BELGI	16	152	177	1258
SCHWZ	12	182	112	1262
LETTLD			73	171
POLEN		9	77	283
TSCHE	4	63	86	771
UNGARN	2	10	19	228
SLOWEN	1	18	46	172
AEGYPT			11	81
GHANA	7	180	7	180
USA	35	289	210	2980
KANADA		20	130	433
MEXIKO	35	292	115	1816
BRASIL	4	51	61	617
SAUDIA	1	20	111	326
INDIEN		4	13	152
SINGAP		6	372	1201
CHINA			19	244
SKOREA		7	24	356
JAPAN	5	160	50	1241
AUSTRL		10	14	282
8481 40 10				
UEBERDRUCK- SICHERHEITSVENTIL EIS/ST				
EINF	457*	3337*	5020*	30961*
EV	3	59	15	485
LV			12	130
AUS LG		20	4	203
EU	53	646	713	6035
FRANKR	29	200	207	1533
NIEDL	14	197	251	2738
G BRIT	4	95	63	759
OESTER	10	95	109	541
SCHWZ	88	1582	499	11225
TUERK			1024	3109
POLEN	4	28	421	562
TSCHE	3	8	101	190
RUMAEN	130	65	131	74
SLOWEN			152	177
LIBYEN			240	90
USA	93	708	732	6226
BRASIL	12	49	99	553
ISRAEL			26	164
KUWAIT			20	149
INDIEN	52	173	175	686
CHINA			157	168
SKOREA	1	4	285	191
JAPAN	8	54	139	719
TAIWAN	3	5	51	195
AUSF	1210*	9916*	12369*	75815*
LV			21	150
PV			153	131
EU	546	5296	8385	47058
FRANKR	87	1233	743	6593
NIEDL	148	930	1005	7387
ITAL	43	607	2417	4990
G BRIT	47	501	557	4143
IRLAND	2	13	55	424
DAENM	30	199	549	3043
GRIECH	6	22	116	522
PORTUG		9	28	146
SPAN	23	226	343	2307
SCHWED	35	362	405	3032
FINNL	19	182	443	2840
OESTER	57	615	945	7264
BELGI	49	383	766	4298
NORWEG	4	25	81	481
SCHWZ	50	427	506	4470
TUERK	21	108	141	977
POLEN	5	50	116	798
TSCHE	10	117	80	809
SLOWAK			32	416
UNGARN	31	142	182	836
RUMAEN	4	292	15	372
RUSSLD	7	62	44	409
ARMEN	157	1589	157	1589
USBEK	39	160	43	182
KROAT	7	74	22	157
LIBYEN	80	179	265	700
AEGYPT			20	148
S AFR	13	55	75	447
USA	87	559	674	5314
KANADA	3	13	17	116
MEXIKO		21	72	1575
TRINID	1	33	6	131
BRASIL	70	234	156	621
ARGENT			19	128
SYRIEN			25	209
IRAN			70	349
ISRAEL			137	469
SAUDIA	1	21	88	518
KUWAIT			49	447
KATAR			27	198
INDIEN	2	29	47	559
THAIL	5	27	72	468
MALAYS	22	103	124	330
SINGAP	5	33	20	595
CHINA	7	59	124	1135
JAPAN	2	14	66	425
TAIWAN	7	25	78	506
HONGK	5	26	40	177
AUSTRL	1	5	143	551
8481 40 90				
AND UEBERDRUCK- U SICHERHEITSVENTILE				
EINF	850*	3693*	7343*	35638*
EV		18	6	1206
LV	1	59	41	608
AUS LG				129

Wichtigste Ursprungs- und Bestimmungs-Laender	OKTOBER 1999 dt = 100kg	OKTOBER 1999 1000 DM	JAN./OKT. 1999 dt = 100kg	JAN./OKT. 1999 1000 DM
EU	710	2513	5015	19258
FRANKR	27	232	135	2019
NIEDL	311	556	1370	2698
ITAL	69	176	1018	1343
G BRIT	9	137	121	1298
IRLAND		52	8	762
DAENM	279	1285	2158	10070
SPAN	9	38	98	461
OESTER	3	22	30	218
SCHWZ	21	275	313	3891
TSCHE	18	76	685	2299
UNGARN	7	55	45	406
USA	21	556	329	7049
KANADA	1	15	4	292
TRINID			50	129
ISRAEL			48	267
SRILAN			6	98
MALAYS		2	4	68
CHINA	19	25	208	173
JAPAN	1	21	14	428
TAIWAN	2	23	30	324
AUSTRL		5	25	82
NEUSEE			9	52
AUSF	1950*	10917*	16327*	100789*
EV		152	3	702
LV			1	426
PV	21	102	179	924
EU	1348	7280	9925	58709
FRANKR	451	2066	2192	12683
NIEDL	115	787	884	6577
ITAL	444	2356	2678	14164
G BRIT	96	735	1896	8741
IRLAND			62	514
DAENM	32	195	272	2489
GRIECH	3	42	43	442
PORTUG	1	12	71	437
SPAN	24	170	363	2155
SCHWED	32	254	272	2191
FINNL	9	74	112	938
OESTER	120	407	865	4541
BELGI	19	165	372	2547
NORWEG	13	115	109	833
SCHWZ	18	185	493	3346
TUERK	27	152	184	1264
LITAU		1	5	109
POLEN	124	532	484	2625
TSCHE	75	311	361	1890
SLOWAK	3	78	23	440
UNGARN	9	73	102	609
RUMAEN		12	11	567
UKRAIN			8	1846
W RUSS		2	13	113
MOLDAU			6	80
RUSSLD	10	89	40	433
USBEK			35	107
SLOWEN	43	72	518	493
KROAT	1	26	65	226
ALGER			5	175
TUNES		2	9	133
LIBYEN		2	15	89
AEGYPT	2	18	115	296
S AFR	49	338	514	3090
USA	71	628	1055	6814
KANADA	5	46	74	477
MEXIKO	5	28	28	269
BRASIL	3	29	59	416
IRAN	65	59	232	1008
ISRAEL	6	41	37	328
SAUDIA	1	16	22	218
A EMIR	1	42	83	779
INDIEN	1	107	78	327
MYAN			1	96
INDONE	1	12	7	168
MALAYS	1	10	8	168
SINGAP	6	80	50	580
CHINA	4	34	54	411
SKOREA	13	79	488	1910
JAPAN	2	23	270	1779
TAIWAN	1	13	92	1532
HONGK	9	65	86	690
AUSTRL	18	163	301	3106
NEUSEE	3	16	53	284

8481 80 11

SANITAER-MISCHARMATUREN

EINF	11182*	29493*	103010*	276803*
EV		16		185
LV		25		133
AUS LG		2		16
EU	9186	23942	84964	231198
FRANKR	1055	1106	3456	6542
NIEDL	12	21	824	1302
ITAL	4147	10183	49957	127348
G BRIT	281	777	1543	3763
DAENM	885	4038	7646	33969
PORTUG	1811	5009	10020	27436
SPAN	91	177	1346	2573
SCHWED	2	38	1257	3526
FINNL	1	10	107	196
OESTER	903	2582	8745	24359
BELGI		1	63	184
SCHWZ	167	959	2201	9759
POLEN		1	206	480
TSCHE	383	1025	1353	3415
SLOWAK			32	121
UNGARN			1111	1504
BULGAR	1108	2571	10038	22365
SLOWEN	18	45	109	265
BR JUG			38	74
USA	54	292	169	1037
KANADA	43	190	134	538
ISRAEL	82	230	1402	3925
INDIEN	97	151	291	409
CHINA			712	1166

Wichtigste Ursprungs- und Bestimmungs-Laender	OKTOBER 1999 dt = 100kg	OKTOBER 1999 1000 DM	JAN./OKT. 1999 dt = 100kg	JAN./OKT. 1999 1000 DM
AUSF	14360*	44455*	198911*	719705*
EU	5655	13487	129966	463615
FRANKR	706	1553	31837	108457
NIEDL	182	905	17433	69946
ITAL	2213	4409	27399	91753
G BRIT	1047	1443	5973	23416
DAENM	41	210	3497	11594
GRIECH	68	235	1618	6647
PORTUG	125	237	1731	5477
SPAN	404	1614	12377	43392
SCHWED	18	83	151	792
FINNL	17	68	248	1241
OESTER	556	1618	15248	55479
BELGI	230	960	11976	43580
LUXEMB	48	151	463	1748
NORWEG	4	32	121	755
SCHWZ	153	918	1488	8246
MALTA	26	108	187	646
TUERK	134	579	437	2644
ESTLD	3	15	34	186
LETTLD	28	112	172	699
LITAU	54	177	276	921
POLEN	404	1403	3884	14678
TSCHE	675	1466	4282	12347
SLOWAK	6	29	48	232
UNGARN	324	886	3987	10233
BULGAR	1	5	124	304
UKRAIN	14	81	108	565
RUSSLD	492	2397	4312	18415
GEORG		1	17	121
USBEK			15	72
SLOWEN	57	271	455	2247
KROAT	21	83	333	1342
BR JUG			67	97
MAROKK	3	11	171	628
TUNES	14	52	360	1196
LIBYEN	161	174	326	744
AEGYPT	55	195	1184	2508
MAURIT		3	39	177
S AFR	17	97	212	1165
NAMIB	4	19	180	469
USA	1255	7297	11286	65820
KANADA	86	348	417	1802
MEXIKO	13	61	92	434
CHILE	4	20	86	348
ARGENT	15	89	94	495
ZYPERN	52	178	588	2018
LIBAN	44	167	1283	4649
SYRIEN	61	206	1459	3406
IRAN	35	128	117	492
ISRAEL	94	300	701	2939
WJ GAZ	1	8	24	86
JORDAN	88	240	568	1720
SAUDIA	1834	4202	11027	24694
KUWAIT	106	410	1414	4686
BAHRAI	78	215	469	1325
KATAR	142	410	727	1869
A EMIR	451	1283	4743	14520
OMAN	130	404	806	2761
JEMEN		2	263	428
PAKIST		2	71	280
INDIEN		4	11	87
BANGLA			71	201
SRILAN	8	41	177	608
THAIL	43	201	139	597
VIETN			26	94
INDONE			10	66
MALAYS	14	39	102	356
SINGAP	271	848	1169	4471
PHILIP	22	58	192	865
CHINA	69	284	501	1979
SKOREA	17	64	271	1379
JAPAN	214	871	1401	6701
TAIWAN	199	604	983	3659
HONGK	398	1445	2697	9649
AUSTRL	204	748	1108	4854
NEUSEE	37	499	619	2813

8481 80 19

AND SANITAERARMATUREN

EINF	5516*	9695*	59148*	81731*
EV		21		100
LV				25
AUS LG		14		33
EU	4566	8664	40756	60157
FRANKR	1342	1843	4379	4967
NIEDL	662	1857	2529	7294
ITAL	1990	3237	28255	32422
G BRIT	80	127	367	1176
DAENM	14	119	418	1977
SPAN	107	149	868	1203
FINNL			60	64
OESTER	347	1252	3655	10541
BELGI	15	48	200	386
SCHWZ	8	96	259	1840
TUERK	15	25	660	642
POLEN	328	193	4356	2327
TSCHE	7	22	209	446
BULGAR			924	2047
BR JUG	213	206	4520	4416
USA	12	110	140	1010
BRASIL	11	3	51	139
ISRAEL			76	230
CHINA	276	265	6612	6868
JAPAN		5	58	289
TAIWAN	3	15	299	948
AUSF	3452*	10595*	33329*	112588*
LV		26		121
PV			140	235
EU	1903	6185	21105	77820
FRANKR	223	740	2439	9864
NIEDL	371	1191	3556	11806
ITAL	106	462	1598	6380

Wichtigste Ursprungs- und Bestimmungs-Laender	OKTOBER 1999 dt = 100kg	OKTOBER 1999 1000 DM	JAN./OKT. 1999 dt = 100kg	JAN./OKT. 1999 1000 DM
G BRIT	111	999	859	6173
IRLAND	3	23	74	714
DAENM	58	169	466	1631
GRIECH	10	30	177	784
PORTUG	10	54	98	535
SPAN	108	370	1018	4385
SCHWED	19	90	163	765
FINNL	4	17	47	307
OESTER	631	1361	7167	21582
BELGI	198	629	3210	12308
LUXEMB	51	50	233	586
NORWEG	19	71	95	365
SCHWZ	163	428	2589	6175
TUERK	8	34	171	734
POLEN	382	1118	2547	7274
TSCHE	66	128	439	1321
UNGARN	45	165	429	1576
RUSSLD	71	128	546	901
SLOWEN	25	59	184	589
KROAT		4	38	167
AEGYPT	17	41	147	383
S AFR	41	102	119	395
USA	54	418	434	2679
TRINID			11	185
CHILE	2	17	18	150
LIBAN	25	67	128	345
SYRIEN	4	10	199	261
ISRAEL	12	49	147	514
JORDAN	2	7	35	108
SAUDIA	262	596	1200	2711
KUWAIT	7	17	188	360
A EMIR	162	311	946	1918
THAIL	3	4	176	440
SINGAP	18	123	77	472
CHINA	1	9	366	718
TAIWAN			54	263
HONGK	8	98	293	945
AUSTRL	13	57	129	683
NEUSEE	89	157	174	493

8481 80 31

THERMOSTATVENTIL F HEIZKOERP ZENTRALH

EINF	1818*	6277*	14672*	52254*
EU	1592	5888	14321	51237
FRANKR	15	39	70	259
ITAL	230	341	2690	4222
G BRIT	6	34	180	876
DAENM	1286	5413	10225	44192
SPAN			29	97
SCHWED			55	210
OESTER	55	61	1065	1343
TUERK			34	122
TSCHE	46	174	99	284
USA		5	19	284
CHINA	167	191	167	192
AUSF	2328*	7628*	19973*	64842*
EU	1536	5251	13979	46176
FRANKR	216	615	3426	10847
NIEDL	860	2572	5803	17927
ITAL	26	113	1180	1474
G BRIT	32	172	467	2124
DAENM	4	19	96	330
GRIECH	5	30	37	198
SCHWED	92	392	580	2350
FINNL	5	15	44	154
OESTER	141	654	858	3802
BELGI	124	526	1202	5551
LUXEMB	23	113	234	1216
SCHWZ	69	297	742	2967
TUERK			42	137
POLEN	230	596	1999	5393
TSCHE	288	755	1381	3696
SLOWAK	21	47	336	1180
UNGARN	56	127	331	767
RUMAEN		2	41	157
BULGAR	7	15	83	163
RUSSLD	2	9	83	268
USA	9	113	309	989
CHINA	47	119	172	575
JAPAN	17	90	202	936

8481 80 39

AND ARMATUR F HEIZKOERP V ZENTRALHEIZ

EINF	998*	1740*	28392*	38309*
EU	893	1663	25688	34073
FRANKR			2051	5097
NIEDL			119	693
ITAL	819	1030	22445	25707
G BRIT			214	332
DAENM	6	6	69	235
FINNL	64	520	64	620
OESTER			448	820
BELGI	4	7	260	541
SCHWZ	5	10	579	839
TUERK			33	147
SLOWEN			67	157
KROAT	9	5	311	301
USA			216	1355
CHINA	67	40	1429	1338
AUSF	1142*	2907*	12122*	29897*
PV			1	40
EU	543	1379	7202	17373
FRANKR	58	97	979	2809
NIEDL	179	484	1884	4393
ITAL	10	20	1025	2668
G BRIT	22	48	201	570
DAENM	37	62	417	524
GRIECH	9	26	87	255
PORTUG		1	77	210

Wichtigste Ursprungs- und Bestimmungs-Laender	OKTOBER 1999		JAN./OKT. 1999	
	dt = 100kg	1000 DM	dt = 100kg	1000 DM
SPAN	13	49	136	443
SCHWED	18	84	211	460
FINNL	2	8	40	169
OESTER	169	428	1234	2862
BELGI	19	54	828	1663
NORWEG	3	15	51	182
SCHWZ	52	215	830	2794
TUERK	23	27	116	276
LETTLD	26	31	122	257
POLEN	165	350	1016	2291
TSCHE	69	140	1089	1926
SLOWAK	6	18	82	197
UNGARN	27	55	203	353
RUSSLD	10	30	181	286
KROAT	23	65	85	251
B HERZ	13	53	52	184
AEGYPT	1	15	163	561
KANADA	59	166	243	678
SAUDIA	17	65	64	298
KUWAIT	19	64	70	311
A EMIR	1	2	14	78
JAPAN	1	4	62	247
8481 80 51				
TEMPERATURREGELVENTILE				
EINF	204*	2197*	2243*	19894*
EV		27		109
LV			1	7
AUS LG		27		111
EU	77	612	1086	5660
FRANKR	33	281	213	1951
NIEDL	1	8	26	220
G BRIT	8	52	155	1132
DAENM	20	91	467	1463
SPAN	15	170	40	442
SCHWED			32	170
SCHWZ	1	11	33	322
POLEN	18	111	52	336
TSCHE	8	23	154	262
USA	23	1144	182	10476
KANADA	50	148	615	2252
BRASIL	21	113	44	233
AUSF	1584*	8114*	18077*	93870*
LV		61		1776
PV		17	2	145
EU	1211	5733	13136	68652
FRANKR	164	772	1923	10096
NIEDL	216	896	3157	11183
ITAL	190	693	2302	8946
G BRIT	124	1135	1262	16929
IRLAND		19	7	149
DAENM	113	374	392	1818
GRIECH	16	48	162	643
PORTUG	3	28	57	429
SPAN	88	298	708	2929
SCHWED	53	318	694	3657
FINNL	68	281	659	2481
OESTER	100	536	993	5520
BELGI	64	270	800	3739
LUXEMB	2	65	20	133
NORWEG	1	11	58	246
SCHWZ	11	72	260	1540
TUERK	6	119	91	604
LITAU			9	98
POLEN	36	186	377	1956
TSCHE	49	211	298	1305
SLOWAK	2	22	68	300
UNGARN	16	542	194	2196
RUMAEN			31	132
RUSSLD	2	33	41	491
KROAT	13	98	149	424
AEGYPT			28	142
KENIA				250
S AFR		22	28	335
USA	34	287	665	4356
KANADA	6	37	90	548
MEXIKO			21	155
BRASIL	14	90	152	834
LIBAN	2	14	52	160
IRAN			18	122
ISRAEL			20	168
JORDAN				116
SAUDIA			57	292
KUWAIT		3	2	508
A EMIR	5	86	32	924
THAIL	5	47	123	550
MALAYS	2	13	93	492
SINGAP	14	62	71	265
CHINA	6	39	92	508
SKOREA	17	90	165	785
JAPAN	24	86	214	768
TAIWAN	25	65	363	875
HONGK	66	80	883	1463
8481 80 59				
AND REGELVENTILE				
EINF	4703*	25329*	38794*	200844*
EV	525	3836	5240	34888
LV	1	128	30	654
PV	120	528	1356	6051
AUS LG	16	66	166	784
EU	3292	15882	23063	104336
FRANKR	972	8346	6952	49275
NIEDL	29	263	436	2888
ITAL	1469	1124	7982	9385
G BRIT	48	727	667	5144
IRLAND	32	184	302	1846
DAENM	22	102	531	2637
SPAN	125	492	987	5317

Wichtigste Ursprungs- und Bestimmungs-Laender	OKTOBER 1999		JAN./OKT. 1999	
	dt = 100kg	1000 DM	dt = 100kg	1000 DM
FINNL	369	1854	3712	19239
OESTER	149	2274	840	5566
BELGI	70	484	631	2803
NORWEG		7	21	187
SCHWZ	47	353	1350	6809
TUERK	1	1	23	79
POLEN	3	13	521	432
TSCHE	235	756	2283	7197
SLOWEN	5	42	139	657
BR JUG	114	83	1017	847
USA	627	4736	6198	50223
KANADA	41	237	226	1255
BRASIL	3	51	28	275
INDIEN		1	45	101
MALAYS	1	30	1	224
CHINA	32	49	234	260
SKOREA	1	3	10	98
JAPAN	271	2944	3008	25859
TAIWAN	1	6	221	419
HONGK		25	93	621
AUSF	5054*	42634*	44462*	345002*
EV		191	27	1106
LV		22		456
PV	18	130	58	520
EU	3068	28906	22247	184206
FRANKR	532	5417	3584	27318
NIEDL	453	3954	2843	18443
ITAL	352	4546	3083	45769
G BRIT	174	1675	1657	14668
IRLAND	4	51	41	694
DAENM	55	591	892	6726
GRIECH	21	210	216	1788
PORTUG	7	59	278	2274
SPAN	172	1763	1507	15618
SCHWED	532	5648	1315	12469
FINNL	75	643	566	4552
OESTER	461	2084	4316	21317
BELGI	224	2132	1917	12258
LUXEMB	6	33	32	284
NORWEG	24	355	291	2720
SCHWZ	490	2069	4126	20686
TUERK	31	337	178	1936
LETTLD	18	105	33	224
LITAU	6	37	64	268
POLEN	164	699	2278	9181
TSCHE	72	888	861	9540
SLOWAK	21	231	100	744
UNGARN	47	296	371	3083
RUMAEN	12	49	117	589
UKRAIN	1	5	8	138
W RUSS	11	176	13	235
RUSSLD	18	125	132	1183
KASACH			10	106
TURKM		1	1600	667
USBEK		1	67	545
SLOWEN	7	62	64	579
KROAT	8	48	93	710
B HERZ	14	162	16	172
ALGER		2	10	128
TUNES	3	27	19	171
LIBYEN			14	295
AEGYPT	4	59	51	1122
SUDAN	2	22	3	86
NIGERI		1	6	251
TANSAN			8	55
S AFR	30	249	343	2716
USA	236	2229	2013	23583
KANADA	8	97	231	2121
MEXIKO	31	256	205	1966
VENEZU		22	26	529
ECUAD			12	150
PERU	3	37	10	168
BRASIL	42	506	522	5461
CHILE	1	22	19	240
PARAGU	9	53	9	59
ARGENT	11	110	96	1122
ZYPERN		2	63	328
SYRIEN		28	36	408
IRAN	127	73	557	2573
ISRAEL	5	60	110	1125
JORDAN	4	96	24	246
SAUDIA	16	194	120	1320
KUWAIT	1	28	17	273
A EMIR	16	158	313	2138
PAKIST		8	10	324
INDIEN	60	483	312	3284
THAIL	9	99	151	1111
INDONE	1	6	47	549
MALAYS	16	119	624	2649
SINGAP	29	364	310	2815
PHILIP	2	61	313	13040
CHINA	42	287	509	5400
SKOREA	29	170	549	3889
JAPAN	87	513	565	4512
TAIWAN	116	763	2089	12427
HONGK	61	522	678	3802
AUSTRL	18	146	419	2751
NEUSEE	6	57	80	312
8481 80 61				
SCHIEBER A GUSSEISEN				
EINF	4831*	3109*	70936*	50577*
EU	1652	1553	39433	32650
FRANKR	77	104	19678	12812
NIEDL	461	403	1412	1305
ITAL	17	11	294	319
DAENM	1020	928	6646	5372
SPAN	76	106	3459	2323
SCHWED			261	225
OESTER	1	1	7297	10018
NORWEG	204	227	3663	2558
SCHWZ	1	13	37	233
TUERK			593	233
POLEN	863	417	4791	2411
TSCHE	1606	777	17023	10154

Wichtigste Ursprungs- und Bestimmungs-Laender	OKTOBER 1999		JAN./OKT. 1999	
	dt = 100kg	1000 DM	dt = 100kg	1000 DM
RUMAEN	256	41	2840	591
KROAT			1220	645
USA	2	28	90	281
INDIEN			407	244
CHINA	247	53	642	159
JAPAN			45	290
AUSF	2307*	2954*	22774*	30922*
EU	1044	1226	8550	10959
FRANKR	61	111	932	1265
NIEDL	156	287	1384	1660
ITAL	186	169	632	626
G BRIT	170	169	1320	1461
DAENM	1	1	204	217
GRIECH			59	118
PORTUG	9	5	406	531
SCHWED	30	23	751	811
OESTER	138	239	1194	2122
BELGI	177	136	1217	1632
LUXEMB	5	14	112	220
NORWEG	54	169	308	650
SCHWZ	458	578	3846	5144
TUERK			977	1052
POLEN	123	216	1357	1701
TSCHE	63	75	271	862
UNGARN	98	161	279	503
RUMAEN	3	14	487	619
BULGAR	109	179	136	207
ASERB			258	180
SLOWEN	5	16	18	76
KROAT	6	12	129	230
B HERZ	76	66	112	128
TUNES			26	54
LIBYEN			32	292
AEGYPT	107	48	242	110
BURKIN			283	574
NIGERI			69	182
MADAG			92	169
MEXIKO			23	239
KOLUMB			11	53
VENEZU			241	656
ECUAD			102	590
BRASIL			183	57
ARGENT			184	322
SYRIEN	42	15	1002	238
IRAN			731	802
ISRAEL	3	12	337	166
SAUDIA	4	24	1135	1462
A EMIR	83	106	526	704
INDIEN			214	741
THAIL			26	69
SINGAP			59	154
CHINA			89	160
TAIWAN			37	179
8481 80 63				
SCHIEBER A STAHL				
EINF	1765*	2496*	24669*	33167*
EV			2	130
LV	145	266	625	972
PV			627	491
EU	593	1073	9055	15747
FRANKR	17	82	532	1125
NIEDL	9	40	335	846
ITAL	529	865	5147	8320
G BRIT	5	9	122	454
DAENM	20	54	158	367
PORTUG			1500	1290
SPAN	13	23	973	1775
SCHWED			33	144
FINNL			200	804
OESTER			29	491
BELGI			26	131
SCHWZ	2	23	578	720
POLEN	60	12	366	186
TSCHE	581	399	5982	5880
RUMAEN	76	43	813	409
SLOWEN	100	83	465	565
USA	153	622	723	2612
KANADA	19	54	629	1305
INDIEN	36	56	666	433
CHINA	36	34	2352	1239
SKOREA			52	103
JAPAN		5	2598	3486
AUSF	3541*	10274*	32606*	88389*
EV			707	2285
LV			3	16
PV	52	82	730	637
EU	1966	5297	17622	44304
FRANKR	206	371	1620	3666
NIEDL	169	649	2186	5672
ITAL	144	538	513	1736
G BRIT	464	1267	1821	5019
DAENM	10	33	474	1638
PORTUG	62	194	169	567
SPAN	6	26	535	941
SCHWED	59	159	1214	5018
FINNL	141	478	944	2362
OESTER	484	1145	5660	10901
BELGI	214	417	2063	5930
LUXEMB			344	560
NORWEG	31	138	93	316
SCHWZ	136	350	707	2093
TUERK	15	25	197	978
POLEN	21	64	1103	3236
TSCHE			809	1330
SLOWAK			10	129
UNGARN	55	79	881	2232
RUMAEN	7	23	504	2229
BULGAR			18	85
UKRAIN			258	1422
RUSSLD	1	12	386	981
KASACH	15	79	124	420

Wichtigste Ursprungs- und Bestimmungs-Laender	OKTOBER 1999		JAN./OKT. 1999	
	dt = 100kg	1000 DM	dt = 100kg	1000 DM
ALGER			41	124
LIBYEN			75	497
AEGYPT	7	11	68	257
NIGERI			42	363
S AFR	2	15	135	844
USA	492	1184	3442	8866
KANADA			430	837
MEXIKO			42	217
VENEZU			240	1459
ECUAD			76	160
BRASIL	34	60	1271	2392
CHILE			74	269
ARGENT			18	117
ZYPERN	2	39	119	379
IRAK			420	306
IRAN	23	58	573	1012
ISRAEL			232	332
SAUDIA	366	1179	403	1487
KUWAIT	15	395	15	401
A EMIR	2	4	145	520
INDIEN	7	18	260	715
INDONE			27	576
MALAYS	7	27	31	145
SINGAP	9	13	9	265
CHINA	146	687	694	3156
SKOREA	2	11	140	716
JAPAN			33	182
TAIWAN	11	30	308	712
HONGK	7	44	50	203
AUSTRL	91	376	217	603
8481 80 69				
SCHIEBER A AND STOFFEN				
EINF	365*	645*	5305*	8729*
LV			10	12
AUS LG				5
EU	296	458	2428	4734
FRANKR	3	31	136	478
ITAL	251	343	1741	2539
G BRIT	1	8	37	305
GRIECH			255	208
SPAN			46	526
SCHWED	1	3	61	337
SCHWZ	1	26	203	144
POLEN	26	10	834	397
TSCHE	18	37	209	488
USA	2	55	39	717
ISRAEL	2	10	93	754
THAIL			220	257
CHINA	11	7	767	548
TAIWAN			260	413
AUSF	380*	1284*	2469*	12624*
EV			10	110
PV				12
EU	191	754	1315	6848
FRANKR	17	51	149	528
NIEDL	89	324	364	1921
G BRIT	19	87	121	670
IRLAND	17	99	21	223
SPAN		4	43	994
SCHWED	7	63	87	750
FINNL		1	47	200
OESTER	33	60	272	914
BELGI		1	124	404
SCHWZ	11	60	180	1002
TUERK	13	58	39	146
POLEN	12	30	255	721
UNGARN	2	9	21	125
USA	33	124	102	1245
KANADA	6	43	21	205
A EMIR			73	118
SINGAP	5	13	40	185
CHINA			7	77
TAIWAN		11	26	581
HONGK	1	50	1	74
8481 80 71				
ANDERE VENTILE AUS GUSSEISEN				
EINF	782*	2221*	9757*	20790*
AUS LG			1	6
EU	264	1459	3957	12759
FRANKR	38	705	1669	6174
ITAL	6	36	315	345
DAENM	45	164	488	1733
PORTUG	64	49	526	467
SCHWED	1	2	213	333
FINNL	48	71	180	267
OESTER	3	31	25	217
BELGI	20	316	235	2784
NORWEG	2	12	26	196
SCHWZ	8	180	53	843
TUERK	152	60	552	225
POLEN	142	132	2093	1166
TSCHE			659	1863
RUSSLD			27	75
SLOWEN	150	174	646	786
KROAT	29	21	275	155
USA	4	46	162	900
ISRAEL	4	12	196	521
CHINA			480	93
JAPAN	17	107	72	511
TAIWAN			82	397
AUSF	3647*	5754*	44293*	71461*
PV	48	142	150	350
EU	2302	3798	29162	42873
FRANKR	142	404	2337	4397
NIEDL	244	521	5938	8141
ITAL	1234	1479	8854	11120
G BRIT	142	306	1719	3948
DAENM	20	60	1071	2116
GRIECH		1	923	685
PORTUG	9	15	252	400
SPAN	34	134	2033	2934
SCHWED	13	33	361	751
FINNL	14	53	346	1053
OESTER	183	350	2706	4033
BELGI	250	412	2310	2881
LUXEMB	16	28	305	393
ISLAND			38	116
NORWEG	69	110	358	625
SCHWZ	47	172	732	1725
TUERK	107	168	926	1410
POLEN	93	370	1090	2960
TSCHE	77	726	578	3647
SLOWAK	3	12	383	835
UNGARN	3	15	300	528
RUMAEN	50	172	142	435
BULGAR	16	28	54	175
UKRAIN	34	38	182	588
KROAT			58	228
B HERZ	46	75	50	84
TUNES			21	71
LIBYEN			20	273
AEGYPT	6	10	78	199
TANSAN			33	318
S AFR	7	11	85	132
USA	25	84	443	1475
KOLUMB			89	233
ARGENT	38	43	69	146
SYRIEN	209	18	1030	171
IRAN			177	365
SAUDIA		3	561	472
A EMIR	5	12	123	478
INDIEN			130	1390
THAIL	103	135	794	845
MALAYS	82	111	366	487
SINGAP	3	13	188	335
CHINA	23	94	268	989
SKOREA	85	96	873	791
TAIWAN	80	242	3506	3483
HONGK	42	47	525	850
AUSTRL	1	4	57	218
SCHIFF			8	84
8481 80 73				
ANDERE VENTILE AUS STAHL				
EINF	1599*	13165*	16619*	105333*
EV	30	2424	354	18627
LV	13	124	23	340
PV				20
AUS LG	7	1182	147	9128
EU	712	8524	6702	42860
FRANKR	355	3599	1528	15020
NIEDL	29	433	670	2845
ITAL	77	305	1705	3756
G BRIT	30	208	507	3232
IRLAND	7	200	121	1428
DAENM	42	310	1035	6013
PORTUG	13	67	115	275
SPAN	65	519	500	4487
SCHWED	22	218	125	1435
OESTER	56	465	340	3656
BELGI	3	61	35	500
LUXEMB	13	138	17	182
SCHWZ	24	646	335	5682
TUERK		1	127	145
POLEN	36	61	828	848
TSCHE	5	4	459	1704
RUMAEN			205	138
RUSSLD			7	105
SLOWEN	199	372	1701	3311
S AFR	2	13	58	279
USA	234	4503	1882	36656
KANADA	4	51	325	920
BRASIL	2	21	172	1635
INDIEN	54	173	493	1213
SINGAP	1	61	5	87
CHINA	162	120	919	792
SKOREA	2	16	178	226
JAPAN	55	354	1145	6319
TAIWAN	56	106	620	1189
AUSTRL	2	10	77	282
AUSF	4110*	25067*	46243*	254236*
EV			80	2315
LV				46
PV			63	212
EU	2107	13467	23694	126552
FRANKR	300	2114	4342	27439
NIEDL	351	1500	3381	14018
ITAL	150	769	2336	9329
G BRIT	290	2067	2369	14656
IRLAND	72	745	526	4077
DAENM	221	2220	1890	12654
GRIECH	19	144	134	1401
PORTUG	19	117	219	1143
SPAN	146	899	2182	12616
SCHWED	60	353	978	4755
FINNL	83	566	992	4233
OESTER	214	1065	1898	10081
BELGI	174	866	2398	9954
LUXEMB	8	22	50	196
NORWEG	22	114	438	2925
SCHWZ	99	787	1507	10122
TUERK	62	337	298	2061
LITAU	13	56	68	335
POLEN	183	866	1988	5936
TSCHE	76	299	566	3492
SLOWAK	13	62	708	1201
UNGARN	54	198	728	3325
RUMAEN	60	259	178	572
BULGAR	10	73	113	527
RUSSLD	7	37	77	580
KASACH		1	18	146
TURKM			768	1520
USBEK	94	268	314	1666
SLOWEN	9	46	78	390
KROAT	6	28	143	544
BR JUG	1	20	7	110
ALGER			15	98
LIBYEN	8	929	152	2391
AEGYPT	6	27	138	681
SUDAN			20	341
ELFBK	18	200	22	251
NIGERI	1	10	3	94
MAURIT			6	91
S AFR	7	48	365	2741
USA	528	2190	4844	28250
KANADA	6	65	312	3127
MEXIKO	1	12	826	3434
VENEZU	10	70	30	338
ECUAD			43	101
BRASIL	15	105	172	1854
CHILE		3	34	253
PARAGU		2	34	403
ARGENT	1	11	49	449
ZYPERN		1	273	235
SYRIEN		1	82	240
IRAN	3	25	1675	3154
ISRAEL	29	27,9	257	2899
SAUDIA	2	8	156	654
KUWAIT	6	154	20	784
A EMIR	7	85	141	1666
OMAN			6	105
PAKIST		6	83	439
INDIEN	40	441	282	2155
THAIL	47	146	200	855
INDONE	20	54	77	403
MALAYS	27	146	217	2481
SINGAP	19	97	250	1328
PHILIP	4	28	25	202
CHINA	173	473	1009	6197
SKOREA	34	252	258	1543
JAPAN	107	1183	691	7036
TAIWAN	69	358	1072	7088
HONGK	44	287	369	2579
AUSTRL	20	312	301	3334
NEUSEE	3	20	77	535
8481 80 79				
ANDERE VENTILE AUS ANDEREN STOFFEN				
EINF	4146*	24246*	47114*	238658*
EV	90	376	963	7051
LV	20	156	23	490
PV	37	159	415	1670
AUS LG	11	289	1005	5601
EU	1763	11405	23467	109282
FRANKR	681	5998	8751	42128
NIEDL	47	184	1223	1609
ITAL	323	668	6513	10124
G BRIT	57	629	1126	19100
IRLAND			26	326
DAENM	277	2113	2725	20855
SPAN	19	19	398	876
SCHWED	109	668	1200	8231
FINNL		1	26	140
OESTER	44	695	441	3631
BELGI		15	457	1068
LUXEMB	206	415	581	1194
LIECHT	20	490	36	861
SCHWZ	960	5917	8179	52161
TUERK	177	231	1400	1726
POLEN	10	9	709	788
TSCHE	48	196	2729	6806
RUMAEN			101	503
USA	537	3787	5513	42513
IRAN	20	156	20	156
CHINA	485	328	2800	1326
JAPAN	115	1620	2016	21098
TAIWAN		1	53	255
AUSF	6655*	30763*	57761*	268052*
EV				12
LV		37		552
PV				19
EU	4643	20380	38730	176337
FRANKR	987	3958	7817	34676
NIEDL	523	2939	4994	25842
ITAL	195	1791	3622	20316
G BRIT	236	2077	4539	19230
IRLAND	2	35	61	823
DAENM	180	1286	1495	10645
GRIECH	40	123	572	1999
PORTUG	21	127	591	2586
SPAN	274	1295	2026	10817
SCHWED	393	2022	2056	13128
FINNL	171	680	937	4711
OESTER	372	1735	3930	16635
BELGI	1230	2235	5991	13851
LUXEMB	19	77	99	378
NORWEG	35	193	257	1692
SCHWZ	273	1731	2358	14203
TUERK	22	181	458	2501
ESTLD	49	101	95	207
POLEN	189	649	1582	5351
TSCHE	350	566	2369	3709
SLOWAK	2	30	101	519
UNGARN	162	445	693	2654
RUMAEN	3	72	16	233
BULGAR	2	12	96	362
RUSSLD	4	83	392	1159
SLOWEN	127	151	519	1263
KROAT	9	94	43	480
BR JUG		4	9	283
ALGER	2	31	34	396
LIBYEN	3	132	258	1027

Wichtigste Ursprungs- und Bestimmungs-Laender	OKTOBER 1999		JAN./OKT. 1999	
	dt = 100kg	1000 DM	dt = 100kg	1000 DM
AEGYPT	2	30	69	569
NIGERI		6	501	450
S AFR	21	117	218	1075
USA	155	2549	1907	24062
KANADA	46	280	326	2180
MEXIKO	3	47	34	651
COSTA		1	20	81
ECUAD			93	192
BRASIL	8	132	103	1407
CHILE	6	16	62	232
ARGENT	1	15	1927	1535
FALKL			230	136
SYRIEN	8	20	105	187
IRAN	1	13	22	347
ISRAEL	34	153	265	1125
JORDAN		2	51	110
SAUDIA	66	209	331	1069
KUWAIT		2	69	237
A EMIR	2	23	58	539
OMAN	37	50	150	240
INDIEN	2	40	378	767
THAIL	3	54	28	506
INDONE		6	15	537
SINGAP	39	337	324	2626
PHILIP		4	21	178
CHINA	41	318	247	2170
SKOREA	24	191	290	1341
JAPAN	30	426	233	3179
TAIWAN	44	96	366	1310
HONGK	15	117	175	1355
AUSTRL	51	260	398	2396
NEUSEE	5	35	45	274
8481 80 81				
KUGEL- KEGEL- U ZYLINDERHAEHNE				
EINF	5389*	11005*	82485*	184951*
EV		37	3	172
LV			60	391
PV			27	57
AUS LG	1	82	547	1260
EU	3592	6987	60110	136134
FRANKR	129	680	5999	17724
NIEDL	128	319	1666	4347
ITAL	2783	4696	45920	97778
G BRIT	29	175	365	1447
IRLAND	75	145	413	901
DAENM	44	137	1157	3841
SPAN	217	478	2555	5069
SCHWED	12	58	271	638
FINNL	168	243	1190	2541
OESTER	5	30	264	1116
BELGI	2	26	308	728
SCHWZ	24	278	821	5401
POLEN	15	28	285	360
TSCHE	37	46	409	725
SLOWAK			7	74
UNGARN	122	138	872	879
SLOWEN	114	165	2911	5491
USA	40	1040	737	10640
KANADA	1	5	45	129
ISRAEL	12	41	272	868
INDIEN	27	19	1099	1284
CHINA	677	579	7510	6199
SKOREA	19	41	549	766
JAPAN		24	132	824
TAIWAN	693	1562	6503	14641
AUSF	9308*	27151*	80743*	252022*
EV			22	100
LV	2	33	3	44
PV			306	563
EU	3349	12318	28945	101221
FRANKR	564	1769	5845	19620
NIEDL	852	2864	5348	17865
ITAL	238	845	2903	9770
G BRIT	182	964	2360	8830
IRLAND	152	543	637	2425
DAENM	123	194	857	2863
GRIECH	28	87	123	417
PORTUG	8	28	685	2253
SPAN	133	479	1567	5407
SCHWED	47	555	765	3275
FINNL	32	109	559	2546
OESTER	523	1964	4326	14561
BELGI	385	1465	2824	10723
LUXEMB	82	452	146	846
NORWEG	50	251	1714	9996
SCHWZ	543	1666	4709	13453
TUERK	109	206	1305	4033
POLEN	892	1923	6700	16780
TSCHE	271	1434	2931	10288
SLOWAK	73	237	618	2305
UNGARN	35	114	1178	4095
RUMAEN	48	108	377	884
UKRAIN		1	741	2045
RUSSLD	184	944	1611	6865
KASACH			24	129
SLOWEN	20	67	183	569
KROAT	3	11	74	415
BR JUG	5	22	251	703
MAROKK			28	124
ALGER			219	739
LIBYEN	23	71	1177	2551
AEGYPT	1	3	2830	6125
R KONG			23	192
S AFR	8	45	174	875
USA	325	1315	5380	22054
KANADA	11	46	95	397
MEXIKO	24	202	317	1970
KOLUMB		2	562	790
VENEZU	13	77	104	560
BRASIL	1	4	136	405
CHILE	3	19	43	241
BOLIV	5	193	6	197
ARGENT		1	162	999

Wichtigste Ursprungs- und Bestimmungs-Laender	OKTOBER 1999		JAN./OKT. 1999	
	dt = 100kg	1000 DM	dt = 100kg	1000 DM
SYRIEN			207	188
IRAN	2067	2687	7669	11240
ISRAEL	5	40	139	760
JORDAN		1	36	137
SAUDIA	286	291	2902	3321
KUWAIT	37	67	734	1236
BAHRAI			144	338
KATAR	1	11	21	147
A EMIR	147	279	879	1461
OMAN	17	64	41	182
PAKIST			117	364
INDIEN	17	86	122	480
THAIL	17	109	297	1494
INDONE	17	34	104	383
MALAYS	3	44	23	272
SINGAP	73	284	863	3565
PHILIP		1	26	131
CHINA	384	1155	972	4010
SKOREA	21	43	272	1166
JAPAN	17	133	859	3475
TAIWAN	79	230	402	1830
HONGK	6	28	175	792
AUSTRL	28	112	375	1544
8481 80 85				
KLAPPEN				
EINF	1226*	2027*	16802*	41706*
EV			2	62
LV	87	124	100	265
PV	1	6	8	30
AUS LG			181	192
EU	178	634	11570	32053
FRANKR	23	117	680	1384
NIEDL	25	69	7840	21678
ITAL	44	172	1666	4318
G BRIT	33	61	233	964
SPAN	15	37	425	740
SCHWED			74	536
FINNL	19	98	31	132
OESTER	11	70	113	655
BELGI	8	10	505	1604
NORWEG	2	53	15	176
SCHWZ	184	341	712	2735
POLEN	91	159	682	684
UNGARN	30	62	186	398
KROAT	18	10	452	278
S AFR			87	570
USA	42	251	343	2006
KATAR	85	71	85	71
INDIEN	156	123	1149	1040
CHINA	357	217	864	681
SKOREA	7	28	75	268
AUSF	6467*	16088*	65333*	183230*
EV			8	130
LV			15	60
PV			644	654
EU	2770	6931	23513	71338
FRANKR	445	771	3566	12328
NIEDL	440	974	4245	12032
ITAL	324	901	1622	4757
G BRIT	343	826	2383	4880
IRLAND	13	39	169	599
DAENM	155	593	1094	4641
GRIECH			35	219
PORTUG	28	38	377	881
SPAN	19	79	765	1657
SCHWED	238	585	1596	4715
FINNL	17	51	292	1194
OESTER	560	1515	4724	15226
BELGI	178	529	2370	7738
LUXEMB	10	30	75	271
ISLAND	6	26	149	349
NORWEG	158	570	1285	4576
SCHWZ	224	808	2016	6277
TUERK	373	541	1894	3217
LETTLD	1	6	62	272
LITAU	3	7	53	134
POLEN	494	1211	6038	13634
TSCHE	93	313	912	4219
SLOWAK	5	23	93	342
UNGARN	131	631	1893	5792
RUMAEN	371	725	817	1387
BULGAR	11	44	110	382
RUSSLD	55	324	523	1513
USBEK			59	416
SLOWEN	6	30	284	792.
KROAT	39	136	133	420
MAZED			30	113
MAROKK			502	510
ALGER			88	167
LIBYEN	11	67	2194	7144
AEGYPT	348	335	2672	4526
MAURET			195	557
BURKIN			85	257
GUINEA			97	209
S AFR	11	46	185	844
USA	228	456	2374	8024
KANADA	4	33	934	2875
MEXIKO	7	64	386	3270
KOLUMB	2	5	116	213
VENEZU	6	13	152	749
PERU	4	17	96	224
BRASIL			281	826
CHILE	8	22	266	731
BOLIV			194	810
ARGENT		2	97	390
SYRIEN	2	5	56	138
IRAN			512	1309
ISRAEL	43	82	474	944
SAUDIA	93	202	870	2956
KUWAIT			16	104
KATAR	26	111	608	1510
A EMIR	98	211	1050	1426
OMAN			412	489

Wichtigste Ursprungs- und Bestimmungs-Laender	OKTOBER 1999		JAN./OKT. 1999	
	dt = 100kg	1000 DM	dt = 100kg	1000 DM
INDIEN	41	213	3275	6049
SRILAN	1	6	26	121
THAIL	1	6	253	542
INDONE	337	638	980	2234
SINGAP	16	99	56	267
PHILIP	2	12	21	531
MONGOL			165	443
CHINA	278	577	2166	6466
SKOREA	3	47	382	1171
JAPAN	7	36	39	321
TAIWAN	11	82	2420	4960
HONGK	93	223	402	1392
AUSTRL	8	60	291	1285
PAPUA			6	86
8481 80 87				
MEMBRANARMATUREN				
EINF	1701*	8065*	9713*	43496*
AUS LG				4
EU	1622	6941	8707	32518
FRANKR	13	281	208	834
NIEDL	19	155	65	867
ITAL	548	1718	4379	10596
G BRIT	7	194	201	1692
DAENM	1	1	11	100
SPAN			464	4053
BELGI	4	19	676	3007
LUXEMB	1030	4563	2697	11137
SCHWZ	51	588	476	5144
POLEN	3	19	87	213
SLOWEN			193	151
USA	10	476	108	5200
AUSF	476*	3292*	5933*	36076*
EU	293	1952	3918	21763
FRANKR	100	658	932	5435
NIEDL	22	117	459	2347
ITAL	66	277	821	3568
G BRIT	11	100	191	1474
IRLAND		1	18	164
DAENM	13	98	200	1361
SPAN	15	95	220	1230
SCHWED	22	257	223	1635
OESTER	24	184	306	1990
BELGI	13	108	488	2222
SCHWZ	32	342	298	3145
TUERK	2	18	25	445
POLEN	2	23	107	591
TSCHE	8	70	39	360
UNGARN	9	53	44	304
BULGAR			3	71
SLOWEN		5	182	440
KROAT			6	56
AEGYPT			41	167
USA	52	248	306	2101
VENEZU			88	377
BRASIL	4	33	75	656
ARGENT			8	110
ISRAEL	14	44	52	210
SAUDIA	2	20	13	125
MYAN			13	56
THAIL	8	35	37	197
INDONE			8	127
SINGAP	9	52	94	489
PHILIP			13	102
CHINA		8	44	515
SKOREA	10	183	50	626
JAPAN	2	28	47	647
TAIWAN	10	29	64	356
AUSTRL	2	12	55	307
8481 80 99				
AND ARMATUREN U AEHNL APPARATE				
EINF	6674*	19319*	69345*	209238*
EV	78	555	577	4185
LV			2	29
AUS LG		3		3
EU	4487	9361	49277	121952
FRANKR	207	629	3057	19449
NIEDL	80	263	1483	5933
ITAL	3657	6592	38490	71048
G BRIT	31	207	1006	4747
IRLAND			127	2614
DAENM	107	195	1384	2851
GRIECH			40	81
PORTUG			104	282
SPAN	9	22	417	4501
SCHWED	14	148	121	451
FINNL		6	24	156
OESTER	86	379	1237	4157
BELGI	192	630	1250	4316
LUXEMB	104	190	637	1367
NORWEG		17	157	716
LIECHT	1	145	6	325
SCHWZ	1253	7266	11333	61181
TUERK	1	2	153	189
POLEN	148	223	964	1132
TSCHE	171	64	551	584
UNGARN	41	152	235	1058
BULGAR			50	76
SLOWEN	165	413	2014	3224
KROAT			637	243
USA	152	1188	1320	11615
KANADA	2	7	51	181
MEXIKO	17	26	220	350
BRASIL			16	88
INDIEN	2	5	419	116
SINGAP	25	44	226	433
CHINA	144	119	456	641
JAPAN	61	270	963	4377
TAIWAN	2	10	226	584

Wichtigste Ursprungs- und Bestimmungs-Laender	OKTOBER 1999 dt = 100kg	OKTOBER 1999 1000 DM	JAN./OKT. 1999 dt = 100kg	JAN./OKT. 1999 1000 DM
AUSF	4319*	21791*	45002*	222297*
EV	3	25	43	146
LV		6	3	33
PV		6	4	70
EU	2660	13226	27731	132005
FRANKR	592	2424	5998	21278
NIEDL	352	1761	3475	15345
ITAL	365	2162	3116	23226
G BRIT	175	1459	3224	18114
IRLAND	4	70	116	978
DAENM	75	452	759	3651
GRIECH	14	84	462	1779
PORTUG	7	43	260	1621
SPAN	77	415	1409	7171
SCHWED	90	556	959	4813
FINNL	54	564	348	2537
OESTER	392	1612	4120	17755
BELGI	456	1571	3438	13417
LUXEMB	7	52	47	319
NORWEG	14	83	177	1546
SCHWZ	237	1524	3185	16477
TUERK	67	196	1416	4055
LITAU	2	7	57	349
POLEN	152	762	2641	9804
TSCHE	80	495	1276	7163
SLOWAK	13	66	193	1226
UNGARN	56	358	661	2965
RUMAEN	67	303	110	572
BULGAR	2	18	53	280
UKRAIN	20	56	122	400
W RUSS			22	182
RUSSLD	145	394	888	2419
GEORG			8	98
KASACH	10	18	37	124
SLOWEN	71	238	360	1471
KROAT	1	10	159	857
ALGER		1	56	127
LIBYEN	3	33	163	587
AEGYPT	7	20	192	1183
S AFR	19	145	240	1895
USA	87	913	1354	11546
KANADA	11	129	191	1203
MEXIKO	27	293	213	1331
GUATEM			5	54
PERU	4	18	78	474
BRASIL	64	283	315	2068
CHILE	1	10	76	418
ARGENT	5	22	59	289
SYRIEN	7	91	26	208
IRAN	216	116	305	530
ISRAEL	6	40	94	542
SAUDIA	7	46	42	368
KATAR	52	82	58	128
A EMIR	4	36	82	1261
INDIEN	4	52	39	464
MALDIV	17	91	17	91
THAIL	2	17	67	481
INDONE	1	19	55	655
SINGAP	8	303	124	969
CHINA	20	206	570	3131
SKOREA	6	97	56	706
JAPAN	7	149	159	2208
TAIWAN	30	243	287	2094
HONGK	2	13	157	727
AUSTRL	26	169	211	1595
NEUSEE	8	75	42	369

8481 90 00

TEILE V ARMATUREN U AEHNL APPARATEN

EINF	37361*	61108*	357085*	592331*
EV	38	622	387	5168
LV	2	68	54	545
PV	10	18	424	719
AUS LG	3	104	157	1776
EU	15779	30134	166326	302344
FRANKR	4396	9103	34910	69974
NIEDL	804	1001	16752	22567
ITAL	4740	7264	56093	75295
G BRIT	496	1522	6755	21819
IRLAND	4	15	211	1255
DAENM	627	2548	5912	24944
GRIECH	39	59	800	1042
PORTUG	25	101	591	1987
SPAN	1568	2225	15578	20551
SCHWED	175	1048	1667	9867
FINNL	22	168	134	1112
OESTER	2258	4293	19209	39780
BELGI	420	563	5562	9290
LUXEMB	205	224	2151	2861
NORWEG	2	9	97	211
SCHWZ	2288	8414	20176	82350
TUERK	430	503	4114	2688
POLEN	4465	3382	43499	32468
TSCHE	6313	4606	41829	28346
SLOWAK	125	173	1623	2043
UNGARN	1511	2379	19591	33282
RUMAEN	1	2	228	143
BULGAR	24	54	482	814
RUSSLD	8	5	640	1288
SLOWEN	709	707	7096	8177
KROAT	25	83	1108	1138
BR JUG	57	66	389	507
USA	791	3863	6707	34751
KANADA	1	24	158	773
MEXIKO	12	55	38	185
BRASIL	239	317	2928	4363
ARGENT	6	38	31	153
ISRAEL	67	151	530	1282
INDIEN	675	605	5747	5625
THAIL	1812	2414	13048	17278
SINGAP	2	7	132	340
PHILIP	1	35	25	813
CHINA	1176	1006	11939	9655
SKOREA	162	411	1371	3052
JAPAN	12	486	606	6918
TAIWAN	547	948	5841	9968
HONGK	88	94	332	315
AUSTRL	29	63	384	666
AUSF	22824*	71216*	191973*	685407*
EV		62	90	947
LV		31	19	513
PV	285	782	1382	6134
EU	8911	32032	87916	330833
FRANKR	1824	5336	19347	59091
NIEDL	860	3727	9672	38106
ITAL	1152	4309	11464	46861
G BRIT	718	3821	7765	34160
IRLAND	26	636	362	2718
DAENM	527	2471	7216	25912
GRIECH	46	204	461	2773
PORTUG	41	185	2351	8566
SPAN	553	1906	4884	20651
SCHWED	217	1199	2021	11922
FINNL	244	973	2861	10785
OESTER	858	3904	10581	40441
BELGI	451	2329	6028	24635
LUXEMB	1394	1032	2903	3812
NORWEG	72	176	770	3362
LIECHT	28	53	267	666
SCHWZ	1466	3807	13478	35249
MALTA	9	84	78	702
TUERK	63	323	884	5240
LETTLD			62	92
LITAU	28	51	160	344
POLEN	1334	2911	12377	27902
TSCHE	5144	4318	22651	31796
SLOWAK	35	23	765	1764
UNGARN	912	1795	10365	19075
RUMAEN	1	19	220	1198
BULGAR	323	1069	3393	12223
UKRAIN	1	225	62	1175
RUSSLD	92	211	412	1575
GEORG			12	477
ASERB			5	324
KASACH	24	463	195	2101
USBEK			22	240
SLOWEN	2	29	204	757
KROAT	1	8	116	162
BR JUG			5	104
ALGER			15	303
TUNES	43	277	67	399
LIBYEN	34	398	132	3481
AEGYPT	142	258	781	2913
NIGERI	2	20	53	341
S AFR	18	297	284	2822
USA	1744	12075	17026	106371
KANADA	166	572	1656	4469
MEXIKO	301	1371	3342	14375
PANAMA			35	129
TRINID			7	212
KOLUMB			45	276
VENEZU	17	319	465	1672
BRASIL	96	385	1260	5732
CHILE	37	71	227	840
ARGENT	26	98	258	1193
ZYPERN			33	165
LIBAN	1	18	14	277
SYRIEN		5	127	549
IRAK				93
IRAN	41	331	181	2375
ISRAEL	73	434	440	1445
JORDAN			72	201
SAUDIA	140	460	533	3352
KUWAIT	3	184	268	2098
BAHRAI		5	30	221
KATAR		4	68	541
A EMIR	276	402	976	3686
OMAN		17	2	181
JEMEN			4	96
PAKIST			17	275
INDIEN	38	395	700	4386
BANGLA			8	109
MYAN			5	474
THAIL	295	660	1353	3614
INDONE	4	28	43	444
MALAYS	8	263	118	1677
SINGAP	44	524	777	2915
PHILIP	13	131	127	1581
CHINA	65	626	1767	8536
SKOREA	69	784	442	5499
JAPAN	128	578	1856	7521
TAIWAN	11	237	614	2347
HONGK	86	624	405	2447
AUSTRL	77	525	556	4002
NEUSEE	24	98	77	403

8482 10 10

KUGELLAGER GROESST AEUSS DURCHM <30MM

EINF	8509*	24343*	53192*	247088*
EV	11	223	46	1664
LV		44		182
PV	16	721	184	7574
AUS LG	428	3094	6116	29029
EU	6694	15348	36415	159312
FRANKR	303	2018	3535	23220
NIEDL		13	128	516
ITAL	1058	4315	12383	49094
G BRIT	4705	4564	13975	39451
PORTUG	92	466	902	4618
SPAN	479	3793	4692	39835
SCHWED	12	33	37	308
OESTER	30	36	481	787
BELGI	11	82	253	1346
NORWEG		4	10	134
LIECHT	4	36	58	612
SCHWZ	48	992	620	11107
TUERK	29	34	178	291
TSCHE	474	802	1709	9767
SLOWAK	40	101	460	855
RUMAEN	11	8	467	524
BULGAR			53	127
W RUSS	96	66	485	289
RUSSLD	51	54	574	434
USA	56	762	304	6577
KANADA	141	310	989	1979
THAIL	50	916	539	8618
SINGAP	29	367	2865	3611
CHINA	334	722	3369	8200
SKOREA	2	11	131	338
JAPAN	300	3206	2800	29707
TAIWAN	137	529	1001	4144
AUSF	1529*	12457*	15127*	114619*
PV	5	94	65	783
EU	897	6540	9518	62735
FRANKR	250	1742	1918	13473
NIEDL	121	654	1485	6567
ITAL	173	1336	1913	12262
G BRIT	82	757	1433	10523
DAENM	11	176	87	1067
GRIECH	5	42	72	380
PORTUG	2	24	28	468
SPAN	143	601	1492	6237
SCHWED	15	346	179	3161
FINNL	5	48	89	746
OESTER	36	425	559	4896
BELGI	53	377	260	2881
SCHWZ	109	1294	1141	13614
TUERK	6	68	70	714
ESTLD	5	28	57	292
LETTLD	12	79	75	448
LITAU	4	34	27	191
POLEN	20	196	176	1254
TSCHE	46	336	580	3985
SLOWAK	89	523	475	3045
UNGARN	24	148	129	978
RUMAEN	2	15	15	188
BULGAR	6	44	61	403
UKRAIN	7	55	68	556
W RUSS	2	24	85	432
RUSSLD	13	86	85	637
SLOWEN	64	584	553	4298
KROAT	13	74	122	692
MAROKK		3	54	111
SUDAN			11	64
S AFR	20	110	71	626
USA	36	979	380	9082
KANADA	2	47	23	453
MEXIKO	10	66	57	416
BRASIL	16	169	92	1359
ARGENT	1	8	9	140
IRAN	40	213	60	298
INDIEN	2	28	30	387
SINGAP	5	28	86	862
CHINA	5	169	7	232
SKOREA	24	178	184	1409
JAPAN	3	79	54	1176
TAIWAN	1	22	41	542
HONGK	1	11	38	768
AUSTRL	2	19	44	439

8482 10 90

KUGELLAGER GROESST AEUSS DURCHM >30MM

EINF	49430*	104242*	518061*	1063198*
EV	40	269	1358	6767
LV		318	21	3038
PV			1	41
AUS LG	3893	8226	39582	85558
EU	35579	74306	378566	782880
FRANKR	9937	17831	94732	177470
NIEDL	857	2884	7600	19741
ITAL	19806	40528	205846	384430
G BRIT	2420	7323	24325	67538
IRLAND			75	95
DAENM	6	15	58	242
PORTUG	809	2202	9349	24166
SPAN	727	1290	7435	13137
SCHWED	272	867	3402	11008
OESTER	563	1030	23333	77760
BELGI	182	635	2241	7233
NORWEG	1	14	48	250
SCHWZ	243	1377	1649	10925
TUERK	142	231	1482	2134
POLEN	402	640	3791	5270
TSCHE	704	1126	3861	6274
SLOWAK	286	1107	4824	10897
UNGARN	549	549	4761	4941
RUMAEN	832	781	10131	11252
BULGAR	54	66	512	540
RUSSLD	768	429	16429	8905
BR JUG	38	45	187	303
NIGERI			15	82
S AFR	88	196	857	2178
USA	434	3138	4474	36058
KANADA	537	1012	3698	8598
MEXIKO	17	47	162	469
BRASIL	21	118	745	3448
ARGENT	7	21	58	133
INDIEN	2	9	257	698
THAIL	7	121	40	386
INDONE	14	52	14	61
MALAYS	548	609	4924	6085
SINGAP	32	99	402	965
CHINA	2427	2843	21989	26564
SKOREA	1069	1424	11812	15927
JAPAN	4036	12689	36025	104529
TAIWAN	553	1145	5865	11189
HONGK	23	9	199	732
AUSTRL	1	7	39	95
AUSF	25183*	74688*	271386*	778166*
EV	1	17	18	88
LV			3	41

Wichtigste Ursprungs- und Bestimmungs-Laender	OKTOBER 1999		JAN./OKT. 1999	
	dt = 100kg	1000 DM	dt = 100kg	1000 DM
PV	83	210	501	1300
EU	17456	49810	186857	521770
FRANKR	3037	9800	29695	101632
NIEDL	1338	3254	14877	34313
ITAL	3219	7554	34818	87718
G BRIT	1369	6174	18969	71692
IRLAND	17	85	165	603
DAENM	1349	2805	10088	20615
GRIECH	128	421	1571	4563
PORTUG	139	595	3120	8141
SPAN	1904	5120	20500	51667
SCHWED	809	2346	9164	24368
FINNL	478	1432	4078	11626
OESTER	941	3165	11728	36477
BELGI	2694	6903	27931	67655
LUXEMB	34	56	133	500
NORWEG	66	295	693	3059
LIECHT	33	292	231	1899
SCHWZ	531	2994	6027	31434
TUERK	123	466	2968	8091
LETTLD	42	127	208	696
LITAU	23	122	188	877
POLEN	329	860	3109	7798
TSCHE	175	833	3636	12010
SLOWAK	224	715	1904	6276
UNGARN	331	848	2708	7777
RUMAEN	264	551	2486	5630
BULGAR	68	272	724	2856
ALBAN	17	67	50	195
UKRAIN	46	194	159	640
W RUSS	5	33	82	403
RUSSLD	78	285	591	2804
SLOWEN	208	662	1721	5595
KROAT	165	477	1424	5008
B HERZ	35	139	326	1095
BR JUG	63	180	525	1498
MAZED	11	52	103	474
MAROKK	44	105	385	1035
ALGER	14	84	365	1364
TUNES	12	37	204	649
LIBYEN		1	69	550
AEGYPT	31	81	1024	1655
GHANA	3	13	100	346
NIGERI	20	85	334	1185
DR KON			306	732
AETHIO	3	13	440	391
S AFR	316	656	3851	6501
USA	861	4005	9667	42999
KANADA	148	647	1992	6496
MEXIKO	117	475	788	3168
KOLUMB	11	52	81	396
VENEZU	14	65	329	745
ECUAD	2	7	21	132
PERU	7	27	110	314
BRASIL	695	1573	4828	12080
CHILE	37	140	228	792
PARAGU			178	232
ARGENT	48	325	1150	2415
LIBAN	1	3	141	421
SYRIEN	527	66	2565	960
IRAK			6	72
IRAN	10	35	295	1018
ISRAEL	28	157	380	1397
SAUDIA	38	136	444	1289
KUWAIT	9	53	150	438
A EMIR	29	92	3035	5206
JEMEN		1	47	134
PAKIST	87	174	399	823
INDIEN	216	499	1826	5210
THAIL	10	46	74	494
INDONE		7	65	263
MALAYS	5	14	36	314
SINGAP	701	1741	7361	18265
CHINA	114	613	853	3642
SKOREA	152	637	3669	8096
JAPAN	185	734	1756	5830
TAIWAN	136	370	865	2757
HONGK	31	123	756	2405
AUSTRL	191	265	2277	4229
NEUSEE		2	192	228
N ERM	1	6	66	225
8482 20 00				
KEGELROLLENLAGER USW				
EINF	9546*	19197*	161166*	299579*
EV	1087	1354	9973	12173
LV	3	6	179	541
AUS LG	2422	5862	20819	48908
EU	3433	8057	31370	188660
FRANKR	525	1930	33650	69326
NIEDL	5	14	211	486
ITAL	57	89	5073	8017
G BRIT	489	1374	15088	41729
PORTUG	22	123	568	2032
SPAN	214	407	2023	3962
SCHWED	278	1104	2061	7835
FINNL	98	305	1005	2990
OESTER	1257	1715	26259	41005
BELGI	488	996	5387	11216
NORWEG	3	16	124	314
SCHWZ	20	10	67	209
POLEN	1022	1169	14869	14359
SLOWAK	124	146	1253	1233
UNGARN	465	468	5872	6018
RUMAEN	164	175	4747	4721
RUSSLD			1238	711
USA	683	2833	6595	23987
MEXIKO	4	19	125	579
BRASIL	2	9	3175	4673
ISRAEL			247	377
INDIEN	89	108	91	110
SINGAP		1	300	523
CHINA	527	1174	4439	8423
SKOREA	24	42	178	316
JAPAN	2908	4804	25965	43249
TAIWAN	31	54	101	132

Wichtigste Ursprungs- und Bestimmungs-Laender	OKTOBER 1999		JAN./OKT. 1999	
	dt = 100kg	1000 DM	dt = 100kg	1000 DM
AUSTRL	33	88	211	597
AUSF	19413*	39500*	220893*	461842*
EV			28	106
PV				4
EU	13707	26021	154023	305839
FRANKR	2622	3871	23827	41910
NIEDL	135	351	2235	6209
ITAL	2195	4281	24510	53021
G BRIT	1279	3550	13599	32693
IRLAND	13	50	147	348
DAENM	44	147	569	1702
GRIECH	27	83	584	2222
PORTUG	22	60	366	1313
SPAN	855	1841	10863	26327
SCHWED	3504	5968	44734	76994
FINNL	267	506	2134	4703
OESTER	318	827	5546	13272
BELGI	2420	4460	24784	45526
LUXEMB	6	26	125	599
NORWEG	51	132	535	1851
SCHWZ	50	167	997	3042
TUERK	296	732	2661	7282
LETTLD	14	69	94	416
LITAU	19	81	89	412
POLEN	57	213	939	3364
TSCHE	44	227	1329	4544
SLOWAK	331	739	4159	9907
UNGARN	326	592	1273	2954
RUMAEN	6	30	128	690
BULGAR	16	69	268	1114
ALBAN	7	31	42	189
UKRAIN	11	45	1058	3549
W RUSS	9	21	51	246
RUSSLD	42	116	176	795
KASACH	1	5	6	72
SLOWEN	53	162	330	1137
KROAT	43	188	299	1237
B HERZ	13	58	101	471
BR JUG	20	71	151	539
MAZED	13	56	31	136
MAROKK	44	105	317	934
ALGER	2	5	309	939
TUNES	3	11	78	238
AEGYPT	8	24	217	611
S AFR	163	315	2458	4395
USA	888	2597	15704	33136
KANADA	100	328	1338	3505
MEXIKO	41	126	205	591
VENEZU	28	63	280	743
PERU	34	76	218	471
BRASIL	324	537	2817	5520
CHILE	59	102	281	570
ARGENT	506	1465	5791	13541
SYRIEN			92	190
IRAN	55	271	229	1685
ISRAEL	22	57	252	778
SAUDIA	13	46	1182	2534
KUWAIT	3	11	104	259
A EMIR	61	116	2049	3897
JEMEN	4	13	104	217
INDIEN	72	198	1230	4211
THAIL	5	26	148	504
INDONE	1	49	11	196
SINGAP	1063	1711	8736	13933
CHINA	85	238	1168	3996
SKOREA	138	287	1824	3761
JAPAN	251	349	2539	3403
TAIWAN	14	22	402	943
HONGK	2	14	80	237
AUSTRL	104	288	1470	3189
8482 30 00				
TONNENLAGER (PENDELROLLENLAGER)				
EINF	4490*	9898*	49177*	109904*
LV			3	9
AUS LG	464	988	4364	9387
EU	3413	7722	39274	91501
FRANKR	176	432	2363	5274
NIEDL	27	78	330	814
ITAL	90	190	948	2183
G BRIT	574	1813	5836	19734
SPAN	2	9	264	480
SCHWED	2496	5028	28110	59080
OESTER	11	58	385	1198
BELGI	37	114	1003	2678
SCHWZ	1	9	121	673
TSCHE	118	127	939	990
RUMAEN	22	28	1351	1029
USA	294	731	1463	3718
MALAYS	171	332	1636	3337
SINGAP	6	12	72	161
JAPAN	456	926	3841	7852
AUSF	6683*	16162*	75757*	172989*
EV			1	30
PV			32	51
EU	3736	9128	33469	83973
FRANKR	403	1165	3845	10506
NIEDL	187	500	1851	5112
ITAL	524	1474	5113	15508
G BRIT	251	690	2198	5928
DAENM	710	1241	3772	6758
GRIECH	43	114	370	1011
PORTUG	65	159	308	893
SPAN	408	1015	3668	9177
SCHWED	124	302	2731	5912
FINNL	394	931	3335	7388
OESTER	312	780	2956	7776
BELGI	312	737	3230	7614
LUXEMB	3	11	67	271
NORWEG	37	104	738	1448
SCHWZ	120	340	1542	4631

Wichtigste Ursprungs- und Bestimmungs-Laender	OKTOBER 1999		JAN./OKT. 1999	
	dt = 100kg	1000 DM	dt = 100kg	1000 DM
TUERK	75	199	1002	2682
LETTLD	2	9	129	323
POLEN	95	238	1079	2969
TSCHE	24	67	606	1863
SLOWAK	98	270	609	1648
UNGARN	20	53	446	1248
RUMAEN	6	24	189	481
BULGAR	5	14	263	611
UKRAIN	13	40	97	306
W RUSS	15	112	52	244
RUSSLD	93	364	733	2565
SLOWEN	67	191	481	1403
KROAT	50	140	285	905
B HERZ	8	21	151	415
BR JUG	27	73	137	421
MAZED	23	67	175	465
MAROKK	7	26	177	566
ALGER	7	19	59	152
TUNES	3	13	121	395
AEGYPT	39	97	278	723
NIGERI	7	24	86	323
KENIA			49	99
S AFR	139	229	1776	2998
USA	499	1317	6174	15117
KANADA	286	710	2446	5844
MEXIKO	16	55	20	93
BRASIL	104	227	1599	4112
IRAN			79	270
ISRAEL	15	49	210	585
JORDAN	2	7	39	152
SAUDIA	7	16	97	295
A EMIR	2	5	403	1220
PAKIST	78	200	222	517
INDIEN	248	508	2578	5116
INDONE	4	62	12	507
SINGAP	59	110	2000	3786
CHINA	89	187	400	797
SKOREA	135	190	5624	8045
JAPAN	177	196	4998	5580
TAIWAN	21	32	184	316
HONGK		1	429	704
AUSTRL	196	292	2980	4371
8482 40 00				
NADELLAGER				
EINF	697*	3956*	7464*	38738*
EV	2	25	22	248
PV				13
AUS LG	150	876	1021	5768
EU	134	808	1399	10841
FRANKR	51	395	622	5690
NIEDL		1	10	184
ITAL	3	23	38	179
G BRIT	38	89	206	523
SPAN			7	266
BELGI	42	285	508	3880
LIECHT		2	116	109
SCHWZ	4	46	38	843
SLOWAK	221	1404	876	6151
RUMAEN			226	319
USA	115	572	1631	8064
BRASIL			15	59
SINGAP			11	69
CHINA	3	17	150	797
JAPAN	158	956	2619	9862
TAIWAN	58	111	290	1240
AUSF	4075*	24027*	48021*	276433*
EV		5	3	47
PV	1	27	19	486
EU	2231	13105	31876	183818
FRANKR	575	3854	10638	65070
NIEDL	31	318	322	3471
ITAL	402	2156	8739	46084
G BRIT	225	1378	2451	14313
DAENM	15	121	212	1869
GRIECH	3	40	40	327
PORTUG	3	35	70	638
SPAN	230	1158	2438	12109
SCHWED	369	1436	3503	15396
FINNL	10	66	165	1038
OESTER	129	897	1380	9672
BELGI	239	1642	1916	13776
NORWEG	4	35	48	447
LIECHT	372	1587	3305	10836
SCHWZ	73	814	653	7183
TUERK	23	200	256	1887
POLEN	25	183	236	1558
TSCHE	12	156	201	2358
SLOWAK	232	785	1650	5897
UNGARN	61	297	460	2260
BULGAR	7	76	62	656
RUSSLD	1	23	23	312
SLOWEN	6	69	43	550
ALGER			17	187
AEGYPT		3	22	172
S AFR	94	309	343	1384
USA	232	1398	3077	19617
KANADA	7	62	86	862
MEXIKO	30	173	298	1820
BRASIL	92	570	641	4180
ARGENT	140	487	1281	4499
IRAN			32	197
SAUDIA	4	37	62	327
INDIEN	74	622	426	3287
INDONE	1	4	14	102
MALAYS	8	27	141	719
SINGAP	38	376	403	3223
CHINA	4	72	36	404
SKOREA	90	839	910	6609
JAPAN	114	837	586	3650
TAIWAN	43	357	368	2810
HONGK	25	184	157	1420
AUSTRL	17	132	116	981

Wichtigste Ursprungs- und Bestimmungs-Laender	OKTOBER 1999		JAN./OKT. 1999	
	dt = 100kg	1000 DM	dt = 100kg	1000 DM
8482 50 00				
ZYLINDERROLLENLAGER				
EINF	4518*	9944*	42037*	102588*
EV	4	103	52	1705
LV	5	826	30	6062
AUS LG	416	1460	4036	16086
EU	738	2445	10323	40713
FRANKR	22	250	607	3128
NIEDL	12	58	185	871
ITAL	204	608	2075	7264
G BRIT	97	473	833	4427
SPAN	1	4	72	191
SCHWED		2	248	586
OESTER	16	75	2177	13063
BELGI	386	974	4122	11165
SCHWZ	1	34	55	635
POLEN	126	220	430	772
TSCHE	26	64	162	272
SLOWAK	2412	2526	19658	18770
UNGARN	99	127	729	967
RUMAEN	9	22	1500	1121
USA	400	1944	1892	12154
KANADA	2	168	19	2175
INDIEN	231	1159	2603	11756
SINGAP			58	145
JAPAN	439	1199	4389	12582
HONGK	30	21	93	168
AUSF	11260*	42637*	129661*	456810*
EV	1	4	67	131
PV			17	106
EU	6943	26022	71268	270697
FRANKR	1056	4399	11095	41990
NIEDL	320	930	3487	12970
ITAL	978	4141	12736	54679
G BRIT	525	2678	5413	32130
IRLAND	42	68	358	482
DAENM	78	356	945	3775
GRIECH	86	377	476	2547
PORTUG	20	98	312	1342
SPAN	451	1613	3947	14721
SCHWED	580	2103	6987	23176
FINNL	222	769	1490	5357
OESTER	735	2602	7137	26214
BELGI	1839	5643	16788	50651
LUXEMB	14	45	128	663
NORWEG	131	335	1225	3365
SCHWZ	177	1023	2546	13808
TUERK	128	517	797	3654
POLEN	73	358	741	3395
TSCHE	128	418	2315	6482
SLOWAK	64	273	723	2233
UNGARN	67	312	650	3032
RUMAEN	61	122	434	1101
BULGAR	12	63	112	698
UKRAIN	14	91	41	269
W RUSS	1	8	43	214
RUSSLD	10	56	146	781
SLOWEN	72	206	264	1125
KROAT	10	45	133	625
BR JUG	2	11	78	342
MAROKK	5	19	73	263
ALGER	3	7	63	439
TUNES	2	7	48	185
AEGYPT	30	134	197	1239
LIBERI			67	76
S AFR	109	211	2029	5037
USA	858	3012	11642	35244
KANADA	134	844	3560	10127
MEXIKO	82	355	518	2324
VENEZU	32	84	261	830
PERU	7	26	64	378
BRASIL	272	1120	2410	9378
CHILE	24	68	196	677
ARGENT	67	262	750	2728
SYRIEN			98	309
IRAN	6	24	91	418
ISRAEL	11	71	117	725
SAUDIA	17	61	312	1222
KATAR			4	62
A EMIR	17	62	701	2322
JEMEN		1	41	159
PAKIST	8	17	115	372
INDIEN	274	1013	2753	9014
THAIL	10	61	45	375
MALAYS	37	312	293	2516
SINGAP	820	2320	8380	20921
CHINA	101	622	5071	10677
SKOREA	80	484	2972	9401
JAPAN	177	560	2653	7092
TAIWAN	32	225	480	1975
HONGK	49	265	399	1823
AUSTRL	73	359	1404	4557
8482 80 00				
AND WAELZLAGER EINSCHL KOMB WAELZLAG				
EINF	2857*	7651*	37964*	93718*
EV	1	112	14	1166
LV	1	135	82	1572
PV				3
AUS LG	97	695	1996	8672
EU	1980	5238	25085	65726
FRANKR	417	1264	6690	16315
NIEDL	66	756	990	6606
ITAL	863	1619	10062	23518
G BRIT	142	513	557	3151
SPAN	304	503	4735	7472
SCHWED	87	246	604	2032
OESTER	23	146	721	4736
BELGI	78	189	722	1854
SCHWZ	8	101	137	1125
TUERK			150	88
POLEN	10	4	1276	1163
SLOWAK	371	536	5023	5940
RUMAEN			131	195
RUSSLD	188	75	939	389
BR JUG			38	155
AEGYPT				50
USA	47	488	322	4248
KANADA	7	120	68	309
A EMIR			18	70
CHINA	75	175	1914	2153
JAPAN	156	893	2603	11580
AUSF	2069*	11006*	28232*	125438*
LV			66	252
PV			102	81
EU	1220	5445	14672	63531
FRANKR	153	846	1502	8247
NIEDL	283	1594	2464	14019
ITAL	143	635	2208	9490
G BRIT	52	303	1149	5535
DAENM	14	85	327	887
GRIECH	1	18	37	353
PORTUG	6	24	87	379
SPAN	126	489	913	4338
SCHWED	221	469	1646	4473
FINNL	29	85	1016	3005
OESTER	48	306	655	4142
BELGI	140	546	2568	7691
LUXEMB	4	45	96	684
ISLAND			51	286
NORWEG	7	39	827	2374
SCHWZ	62	1501	2105	13782
TUERK	1	22	415	1391
POLEN	7	59	303	1234
TSCHE	41	126	327	1341
SLOWAK	1	6	153	730
UNGARN	24	129	248	1095
RUMAEN	2	16	105	465
BULGAR		7	19	147
UKRAIN	22	82	131	449
RUSSLD	4	66	75	586
SLOWEN	8	41	58	404
KROAT	9	36	1352	696
BR JUG	16	86	28	197
MAZED	3	64	4	70
AEGYPT	1	6	4	127
SUDAN		3	11	80
GHANA	22	64	81	306
KAMERU		2	48	81
S AFR	2	20	184	792
USA	112	635	1288	8618
KANADA	34	205	466	2165
MEXIKO	2	26	29	418
NL ANT			59	198
VENEZU	1	11	92	737
PERU		2	51	331
BRASIL	6	93	126	1120
IRAN	163	47	175	218
ISRAEL	1	6	63	352
A EMIR	80	810	585	2847
INDIEN	14	135	422	2274
THAIL	13	50	24	197
VIETN			27	93
INDONE	17	65	47	131
MALAYS	1	6	300	980
SINGAP	12	207	144	1031
CHINA	2	38	524	1455
SKOREA	4	30	610	2438
JAPAN	9	125	813	3439
TAIWAN	116	478	313	1926
HONGK	3	29	62	869
AUSTRL	3	45	325	1475
8482 91 10				
KEGELROLLEN				
EINF	220*	316*	24399*	30795*
EV			9	5
EU	66	114	23890	29878
NIEDL			23455	29176
ITAL	66	114	372	511
SCHWED			39	71
B HERZ	100	87	400	566
AUSF	375*	460*	17206*	15170*
EU	261	296	14394	11955
ITAL	257	276	3163	3327
PORTUG			85	335
OESTER	2	9	11140	8226
POLEN	110	156	421	604
RUMAEN			602	791
TADSCH			1084	946
BRASIL			537	558
CHINA		1	73	99
SKOREA			55	101
8482 91 90				
KUGELN ROLLEN U NADELN				
EINF	4740*	5491*	78880*	81479*
EV	14	45	24	160
LV	20	27	52	80
PV			120	151
AUS LG	1	18	15	177
EU	1051	1762	35922	39318
FRANKR	249	846	2185	36[illegible]9
NIEDL	2	4	49	93
ITAL	767	863	11560	11974
G BRIT	30	42	1535	2712
IRLAND			915	1020
SPAN			18915	19429
SCHWED			571	194
OESTER		1	137	179
SCHWZ	57	179	359	1446
POLEN	1224	620	12860	5526
TSCHE	138	86	879	953
SLOWAK	591	1180	7054	15711
RUMAEN	101	63	1121	609
B HERZ	52	56	127	120
USA	140	342	1189	3509
KANADA	3	101	45	1149
BRASIL	200	61	2034	1148
INDIEN	124	69	3146	1526
CHINA	384	263	6673	3889
JAPAN	488	638	4019	5173
TAIWAN	181	58	3083	1020
AUSF	4182*	8096*	51970*	80565*
LV			101	39
PV	4	434	23	1265
EU	2275	4424	33930	50760
FRANKR	1226	2083	14663	23042
NIEDL	55	70	2143	1599
ITAL	282	549	5983	7926
G BRIT	261	623	3050	5442
DAENM	7	24	238	711
GRIECH	2	8	15	260
PORTUG	58	296	1112	2234
SPAN	36	92	3104	3242
SCHWED	143	236	1383	2231
FINNL	20	37	203	449
OESTER	70	156	1032	2054
BELGI	74	208	743	1323
SCHWZ	82	188	1342	2800
TSCHE	39	494	819	2548
SLOWAK	344	642	2788	4691
UNGARN	25	51	220	292
BR JUG			105	60
USA	612	837	8077	11177
KANADA	5	22	181	479
MEXIKO	15	24	200	298
BRASIL	27	35	181	344
SINGAP	8	31	110	416
CHINA	5	11	151	134
SKOREA	630	1013	2429	4032
JAPAN	16	61	578	785
8482 99 00				
ANDERE TEILE FUER WAELZLAGER				
EINF	17476*	17491*	178722*	175223*
EV	594	929	4726	7177
LV	90	280	594	902
PV	13	567	58	1051
AUS LG	320	981	4818	14531
EU	2224	3128	56646	57567
FRANKR	654	856	15265	14969
NIEDL	167	109	3294	6392
ITAL	784	1130	13753	12666
G BRIT	291	361	5060	7519
DAENM	1	61	300	1080
SPAN			3761	1412
SCHWED	141	362	1506	4007
OESTER	173	187	13368	8907
BELGI	7	38	319	522
NORWEG	621	448	5187	3408
SCHWZ	48	852	890	5749
TUERK	1331	268	5134	1055
POLEN	2186	1160	7522	4508
TSCHE	584	347	2113	3719
SLOWAK	1121	1988	8394	15765
UNGARN	4427	2084	51252	23257
RUMAEN	115	126	1381	1330
SLOWEN	883	163	7360	1467
USA	298	871	1401	5411
KANADA	91	730	525	1545
BRASIL			213	553
CHINA	106	30	1664	1469
SKOREA			26	133
JAPAN	2294	4303	19717	38496
TAIWAN	1124	949	9168	8649
AUSF	24269*	21000*	272249*	227980*
EV			9	17
LV			29	34
PV	18	872	272	7742
EU	20010	11927	223533	144016
FRANKR	12080	4871	107036	44700
NIEDL	169	360	1512	3636
ITAL	5607	2730	51022	34058
G BRIT	173	756	3825	8846
DAENM	38	175	467	1911
GRIECH	4	18	101	442
PORTUG	7	45	936	2100
SPAN	169	350	1991	5137
SCHWED	349	1098	2980	9594
FINNL	41	141	436	1536
OESTER	1297	1106	52027	28065
BELGI	75	268	1167	3803
LUXEMB	1	7	31	158
NORWEG	16	44	197	432
SCHWZ	101	424	1076	3709
TUERK	11	57	277	1043
POLEN	34	100	1359	1456
TSCHE	72	1371	791	11453
SLOWAK	512	2172	3451	11497
UNGARN	31	78	236	776
RUMAEN	2	3	43	220
BULGAR	4	13	82	309
RUSSLD	8	26	103	342
ALGER		1	40	259
GHANA			517	317
DR KON			468	631
S AFR	15	95	175	723

Wichtigste Ursprungs- und Bestimmungs-Laender	OKTOBER 1999		JAN./OKT. 1999	
	dt = 100kg	1000 DM	dt = 100kg	1000 DM
USA	2899	2254	27072	22696
KANADA	47	212	2056	3120
MEXIKO	19	90	150	617
VENEZU	3	6	31	175
BRASIL	73	321	6105	6125
ARGENT	17	67	86	306
IRAN		1	28	142
A EMIR	1	2	31	119
INDIEN	21	151	295	1579
SINGAP	40	133	340	1265
CHINA	61	300	661	2155
SKOREA	120	624	1484	8213
JAPAN	37	110	320	1073
HONGK	20	119	112	312
AUSTRL	28	68	204	550
8483 10 10				
WELLEN U KURBELN USW F ZIV LUFTFAHRZG				
EINF	1*	404*	79*	4235*
EV		225		668
AUS LG		235		690
EU	1	8	55	317
FRANKR			3	214
ITAL			50	81
POLEN		46		246
USA		316	15	2847
KANADA		29	2	788
AUSF	*	*	19*	83*
EU				61
OESTER				57
8483 10 41				
KURBEL-/-WELLE A EISEN/STAHL GEGOSSEN				
EINF	3133*	1259*	31342*	19836*
EV			64	53
LV	37	32	757	620
PV			57	21
AUS LG			30	39
EU	2037	709	13845	4705
FRANKR	65	22	980	327
NIEDL	167	253	418	751
ITAL	284	185	1841	1335
G BRIT	7	13	722	608
OESTER	1514	236	9622	1511
BELGI			31	84
SCHWZ	1	2	35	200
POLEN	5	12	178	202
TSCHE	68	110	6824	3098
UNGARN	4	2	3094	2410
SLOWEN			76	161
S AFR			398	354
USA	870	282	5175	6763
KANADA	28	21	374	281
BRASIL	3	6	144	279
INDIEN	32	44	181	172
CHINA			81	81
JAPAN	46	33	466	736
AUSF	12709*	3610*	92699*	27730*
EV	22	21	84	100
LV	73	71	109	177
PV	2	12	2	12
EU	1420	1558	49228	16875
FRANKR	1098	439	7755	2506
NIEDL	1	7	1670	600
ITAL	124	167	1246	1670
G BRIT	111	284	8747	3385
SCHWED	4	59	400	895
FINNL		1	47	124
OESTER	71	556	29079	7275
BELGI	7	12	253	273
SCHWZ	11	79	403	288
MALTA			36	106
TUERK	10	37	139	156
TSCHE	30	38	359	350
UNGARN	9767	1428	31346	5197
RUMAEN	527	144	2269	729
RUSSLD			66	209
ELFBK			31	110
USA			97	202
KANADA	22	21	47	290
BRASIL	92	107	535	932
INDIEN	795	170	4654	1012
SINGAP			48	134
CHINA	5	19	79	101
SKOREA	6	1	2784	593
JAPAN			37	169
8483 10 51				
KURBEL-/-WELLE STAHL FREIFORMGSCHMIED				
EINF	3188*	1364*	31525*	14263*
EV			1	42
LV	337	338	1146	542
AUS LG	2	2	13	13
EU	2554	666	19159	5984
FRANKR	47	31	1249	481
NIEDL	1	5	344	197
ITAL	1787	385	10714	2768
G BRIT			326	244
DAENM	73	23	986	245
SPAN	221	51	2250	771
SCHWED	404	140	3217	1112
OESTER	21	31	73	166
POLEN	170	34	2832	904
TSCHE	109	233	3910	4505
UNGARN			346	142
UKRAIN			1687	118
SLOWEN			25	121
USA	324	303	769	618
BRASIL			408	188
CHILE	13	50	13	50
JAPAN	10	64	2161	1520
AUSF	4171*	6124*	26380*	33325*
EV			2	46
LV			81	21
EU	1980	2417	9160	14277
FRANKR	113	40	1718	1760
NIEDL	18	140	483	881
ITAL	311	557	788	2319
G BRIT	1101	592	2389	1822
DAENM	2	34	23	174
GRIECH			29	516
SPAN	21	265	199	1925
SCHWED			112	182
FINNL	9	69	1650	1515
OESTER	369	728	1602	2631
BELGI	36	12	164	515
NORWEG	4	29	228	887
SCHWZ	966	641	7021	5554
TUERK	36	52	39	81
POLEN		2	553	633
TSCHE	12	51	122	224
UNGARN	1	1	270	93
RUSSLD			11	185
KROAT			264	228
BR JUG			44	157
AEGYPT	188	1139	286	2024
NIGERI			375	454
KENIA			240	140
USA	710	471	4663	2575
KANADA	6	57	32	239
IRAK			13	297
IRAN		2	9	107
SAUDIA	3	10	230	294
KUWAIT			30	331
INDIEN			19	111
INDONE			46	155
SINGAP	129	1037	148	1197
PHILIP			367	243
CHINA	10	23	1019	1469
JAPAN			827	566
8483 10 57				
ANDERE KURBELN UND KURBELWELLEN				
EINF	23261*	8571*	247535*	108556*
EV	646	319	9834	3730
LV		47	1264	899
AUS LG	15	90	295	1506
EU	9824	4429	96988	50600
FRANKR	174	484	2665	6190
NIEDL	329	214	2368	1321
ITAL	325	255	5741	3882
G BRIT	1702	468	11393	4139
DAENM	54	68	225	327
GRIECH	3	2	193	127
SPAN	1221	575	20753	7822
SCHWED	6012	1249	40299	10406
FINNL			655	166
OESTER	1002	1112	12671	16171
SCHWZ	2	56	207	622
TUERK	711	117	6540	1138
POLEN	408	105	1425	430
TSCHE	463	384	5145	5970
SLOWAK			1356	605
UNGARN	9	14	2959	2056
S AFR	433	484	5242	4423
USA	1772	1078	30448	11589
MEXIKO	1206	235	36761	7153
BRASIL	7763	1376	43382	11540
CHINA			9520	6605
SKOREA	5	26	628	921
JAPAN	663	358	6569	4584
AUSF	99469*	48446*	477280*	328326*
EV	37	117	891	2908
LV	216	761	939	2497
PV	8	7	224	188
EU	82200	31073	237957	117654
FRANKR	27246	8268	36634	17847
NIEDL	360	712	2144	4745
ITAL	4766	2596	6430	7814
G BRIT	16111	6111	95051	33203
DAENM	1	9	120	709
GRIECH	14	25	135	514
PORTUG	2	16	54	213
SPAN	5993	1683	22985	6480
SCHWED	15043	4281	33415	11162
FINNL	536	1185	3476	6743
OESTER	10110	5269	33501	22792
BELGI	2017	914	3997	5543
NORWEG	3	7	81	417
SCHWZ	399	627	2081	3878
TUERK	58	176	728	2030
POLEN	1139	1195	1895	2692
TSCHE	1134	388	6223	2687
SLOWAK	1	2	210	137
UNGARN	5190	6823	83510	84794
RUSSLD	8	46	983	593
KROAT	7	14	35	138
ALGER			121	222
TUNES	17	164	48	245
AEGYPT	25	65	220	564
NIGERI	17	14	259	396
KENIA	6	140	14	167
TANSAN			4	89
SIMBAB	13	23	88	162
S AFR	56	81	2029	1982
USA	2299	3682	45974	43621
MEXIKO	4216	727	18910	4820
PANAMA			107	792
GUYANA	7	61	13	68
BRASIL	2186	2008	17711	21590
CHILE	1	3	62	163
ARGENT	3	6	31	245
SYRIEN			59	90
IRAN			349	383
ISRAEL		1	25	202
JORDAN			170	295
SAUDIA	33	62	695	1196
A EMIR	30	60	377	636
INDIEN			3226	3730
THAIL	20	14	153	251
MALAYS	49	59	286	446
SINGAP	31	634	304	3461
CHINA	39	21	22961	11207
SKOREA	226	194	26311	9179
AUSTRL	6	20	2340	5094
8483 10 60				
GELENKWELLEN				
EINF	808*	1558*	10706*	18434*
EV	3	19	25	283
LV	14	60	17	210
AUS LG				7
EU	210	209	4445	7219
FRANKR	1	6	736	1496
NIEDL	3	30	100	361
ITAL	198	186	3281	4169
FINNL			30	71
OESTER	4	8	190	749
NORWEG	14	60	14	60
LIECHT	282	416	3034	4149
SCHWZ	159	377	1406	2988
UNGARN	31	47	250	301
USA	10	64	184	682
KANADA		36	8	365
BRASIL	14	30	171	256
CHINA	18	36	144	270
JAPAN	68	271	508	1778
AUSF	4554*	10306*	53501*	110744*
EV	16	29	356	562
EU	3481	7133	38131	69003
FRANKR	1019	2028	11413	19779
NIEDL	897	1120	6177	9883
ITAL	435	600	8537	13249
G BRIT	102	276	1182	3030
DAENM	233	408	2085	3362
GRIECH	7	31	81	234
SPAN	74	217	930	2437
SCHWED	86	262	825	2072
FINNL	142	216	1234	2742
OESTER	511	1338	3000	6889
BELGI	142	470	2307	4325
LUXEMB	29	155	275	799
NORWEG	92	145	666	1276
SCHWZ	57	161	842	2223
TUERK	23	26	234	647
POLEN	7	33	300	851
TSCHE	67	188	739	1454
UNGARN	56	110	515	999
LIBYEN			13	72
AEGYPT	20	6	157	915
KENIA			10	109
S AFR	8	21	1683	4269
USA	265	780	5540	14688
KANADA	69	276	259	1425
BRASIL	7	19	861	1787
ARGENT			33	139
IRAN	17	50	42	223
ISRAEL	1	3	132	267
SAUDIA	6	22	405	1004
INDIEN	22	62	433	1447
INDONE	2	8	47	163
SINGAP	41	76	127	281
SKOREA	2	12	203	1058
JAPAN	4	13	179	413
TAIWAN	232	889	1123	3209
HONGK	11	44	47	355
AUSTRL	15	55	320	781
8483 10 80				
ANDERE WELLEN EINSCHL NOCKENWELLEN				
EINF	25782*	22503*	251021*	195749*
EV	2209	2282	14684	15943
LV	15	71	111	577
PV	2	44	3	215
AUS LG	20	66	260	856
EU	9503	8114	90193	73726
FRANKR	2598	1547	17485	13977
NIEDL	201	136	1430	2051
ITAL	2348	1253	29945	15216
G BRIT	2073	1738	25417	21437
DAENM	2	24	46	320
GRIECH			174	170
SPAN	1085	451	4216	3042
SCHWED	263	182	4254	3073
FINNL	1	5	197	247
OESTER	745	2138	3296	7228
BELGI	284	636	3725	6950
NORWEG		1	47	355
LIECHT	209	98	893	588
SCHWZ	3248	5388	28864	38352
TUERK	172	229	2561	2379
POLEN	174	124	1221	1082

Wichtigste Ursprungs- und Bestimmungs-Laender	OKTOBER 1999		JAN./OKT. 1999	
	dt = 100kg	1000 DM	dt = 100kg	1000 DM
TSCHE	7240	2780	60414	24515
SLOWAK	808	620	7279	4602
UNGARN	406	415	3698	4557
UKRAIN			21367	1685
RUSSLD	1	18	443	693
NIGERI			5	102
S AFR		1	118	149
USA	473	1534	4084	16027
KANADA	2	12	66	215
MEXIKO	337	339	1966	2458
BRASIL	842	242	8591	2649
SAUDIA	13	38	35	210
INDIEN	4	8	352	174
MALAYS			89	119
SINGAP	5	43	21	330
CHINA	14	28	150	248
JAPAN	2223	2427	17601	19321
AUSF	37539*	31906*	345313*	372285*
EV	86	164	3276	2772
LV	2	13	20	198
PV	1210	528	1567	1284
EU	17794	13319	193780	194091
FRANKR	3010	2072	21668	22237
NIEDL	723	1017	5125	11390
ITAL	3131	2081	40299	27005
G BRIT	1459	1876	18226	23353
IRLAND	6	36	72	388
DAENM	756	734	6251	6523
GRIECH	20	56	191	772
PORTUG	33	78	433	1133
SPAN	872	1183	12940	18323
SCHWED	3690	1432	34565	16309
FINNL	144	431	2531	6062
OESTER	3672	1644	47789	57406
BELGI	365	626	3643	5940
LUXEMB	13	63	47	250
NORWEG	34	191	1754	5387
LIECHT	87	128	909	2142
SCHWZ	239	858	10035	11636
TUERK	27	115	814	1989
POLEN	986	524	3253	2954
TSCHE	5207	2220	36870	19543
SLOWAK	68	26	1828	1054
UNGARN	3374	5107	34046	44637
BULGAR	151	91	1326	889
RUSSLD	5	40	315	1079
USBEK		1	131	355
SLOWEN	5395	946	10774	2775
ALGER		1	243	690
LIBYEN		1	55	353
AEGYPT	27	149	167	1282
GHANA			50	374
NIGERI	16	44	57	204
ANGOLA			5	52
SIMBAB	1	2	29	81
S AFR	102	227	1196	2879
USA	2243	3793	20610	34166
KANADA	85	232	2047	5208
MEXIKO	477	647	3440	4298
DOM RP			27	69
VENEZU	16	40	105	331
ECUAD	10	152	34	372
BRASIL	163	411	1193	3761
URUGU	1	2	34	142
ARGENT	10	70	253	569
LIBAN	4	13	55	145
IRAK			40	422
IRAN	6	141	42	598
ISRAEL	10	34	152	468
JORDAN	1	3	43	197
SAUDIA	14	97	404	939
KUWAIT	1	5	26	158
KATAR			41	161
A EMIR	5	14	271	503
OMAN		1	15	227
PAKIST			7	82
INDIEN	35	87	1920	2764
THAIL	19	60	125	515
INDONE	15	59	110	441
MALAYS	12	30	555	501
BRUNEI			13	158
SINGAP	72	227	593	2719
PHILIP	1	4	30	342
CHINA	32	91	11425	5210
SKOREA	202	748	959	3379
JAPAN	400	293	1098	2400
TAIWAN	28	38	174	543
HONGK	32	169	240	1059
AUSTRL	53	186	804	2083

8483 20 10

LAGERGEHAEUSE EINGEB WAELZLAGER F LFZ

EINF	*	*	*	4*
EV				4
AUS LG				4
AUSF	*	11*	7*	44*
EU			2	3

8483 20 90

AND LAGERGEHAEUSE M EINGEB WAELZLAGER

EINF	3032*	4175*	36347*	44124*
EV	210	241	590	773
LV			53	306
AUS LG	1300	1847	11072	15253
EU	760	1247	14757	18204
FRANKR	1	7	74	323
NIEDL	22	178	212	1720
ITAL	316	419	2989	4584
G BRIT	277	424	2780	3984
SCHWED	120	184	1583	2314
OESTER	1	1	3021	3490
BELGI	4	11	3965	1630
RUMAEN		1	415	284
USA	32	121	754	2454
SINGAP	101	643	700	4225
CHINA	291	115	5221	2382
SKOREA	64	35	513	317
JAPAN	1719	1922	13701	15636
AUSF	2692*	7297*	31259*	83493*
EV			1	21
LV			21	42
PV			21	28
EU	2206	4503	26434	60260
FRANKR	392	864	4517	9950
NIEDL	230	526	2355	6034
ITAL	834	1378	5820	11125
G BRIT	122	240	1503	3616
DAENM	98	148	1491	2376
PORTUG	27	52	490	764
SPAN	272	547	3706	13713
SCHWED	51	262	524	1877
FINNL	45	62	322	634
OESTER	98	286	4821	8165
BELGI	33	125	756	1728
NORWEG	6	16	105	296
SCHWZ	46	294	876	3008
TUERK	2	21	155	642
POLEN	28	85	312	981
TSCHE	6	33	172	729
SLOWAK	24	18	174	281
UNGARN	2	11	148	521
RUSSLD	10	131	26	221
KROAT	6	26	86	306
MAROKK			7	88
AEGYPT	114	227	173	713
S AFR	13	27	86	319
USA	146	1229	1311	7347
KANADA	3	22	80	523
MEXIKO	5	40	49	338
BRASIL	2	18	44	350
IRAN			10	190
ISRAEL	6	40	108	465
SRILAN			1	68
INDONE	3	16	18	146
SINGAP	12	71	197	446
CHINA	7	35	214	1256
SKOREA	4	42	133	457
JAPAN	8	156	85	916
TAIWAN	3	19	26	251
HONGK	3	19	62	298

8483 30 10

LAGERGEH OHNE WAELZLAGER USW ZIV LFZG

EINF	5*	159*	39*	1853*
EV		8	14	276
AUS LG		11	14	287
EU	4	27	14	374
FRANKR	3	12	10	321
USA	1	90	25	1377
AUSF	*	1*	16*	250*
EU		1		55
USA			16	155

8483 30 31

LAGERGEHAEUSE F WAELZLAGER ALLER ART

EINF	2238*	1725*	27919*	20926*
EV	1	117	4	2591
LV				14
PV			108	11
AUS LG	54	154	364	2855
EU	922	884	11441	11256
FRANKR	19	32	1715	751
NIEDL	18	24	146	314
ITAL	90	149	676	882
G BRIT	2	24	593	787
SCHWED	747	509	7256	5626
OESTER	6	27	350	1788
BELGI	28	91	366	867
NORWEG			361	132
TUERK			1182	260
TSCHE	365	93	1827	566
UNGARN	200	115	3396	1382
SLOWEN	135	164	561	646
KROAT	316	49	4916	739
USA	39	195	396	3142
MALAYS		8	41	213
CHINA	56	16	1655	468
TAIWAN	99	88	1374	1272
AUSF	1286*	1744*	15611*	17167*
EV	13	11	51	52
LV				14
PV	99	32	197	80
EU	648	964	9525	11879
FRANKR	129	203	2286	2554
NIEDL	65	110	520	1087
ITAL	69	94	812	1177
G BRIT	73	100	795	975
DAENM	101	122	2358	2122
GRIECH	8	25	106	237
SPAN	26	23	784	852
SCHWED	53	56	298	399
FINNL	9	12	406	867
OESTER	42	107	470	686
BELGI	58	99	605	761
NORWEG	3	38	70	254
TUERK	17	19	184	321
TSCHE		4	166	188
SLOWAK	349	323	414	372
UNGARN	166	61	3190	806
AEGYPT	5	11	73	134
S AFR	24	18	341	195
USA	18	79	350	627
IRAN		6	110	177
SINGAP	7	115	333	763
CHINA			69	91

8483 30 39

ANDERE LAGERGEHAEUSE

EINF	9138*	3227*	78934*	38510*
EV			59	138
LV				3
AUS LG			2	12
EU	6016	2035	54533	23532
FRANKR	213	190	5778	3953
NIEDL	12	8	164	86
ITAL	588	309	3442	1891
G BRIT	2190	665	28468	9377
OESTER	3013	862	16611	8013
BELGI			42	100
NORWEG	61	20	282	134
LIECHT			64	178
SCHWZ	47	45	795	821
TUERK	1407	388	8636	2485
POLEN	1207	159	6561	1126
TSCHE	30	34	1138	809
SLOWAK			330	334
UNGARN	28	40	660	665
SLOWEN	174	236	2765	3453
USA	12	119	355	2608
MEXIKO	56	22	1572	930
INDIEN	74	32	564	261
JAPAN	29	83	320	710
AUSTRL			50	54
AUSF	484*	1878*	6399*	14649*
EV			12	44
PV			9	7
EU	125	322	1261	3308
FRANKR	3	57	84	545
NIEDL	2	19	58	393
ITAL	16	51	382	899
G BRIT	19	45	142	328
OESTER	17	78	86	420
BELGI	1	7	31	143
LETTLD			42	53
POLEN	153	932	302	1905
TSCHE		3	413	152
UNGARN			650	329
USA	78	160	1546	3333
VENEZU	4	186	13	253
ZYPERN			4	52
ISRAEL			9	85
SAUDIA	1	10	7	88
INDIEN	19	33	92	156
MYAN			40	86
SINGAP			15	98
CHINA	16	25	872	2081
SKOREA	5	60	74	430
JAPAN	37	77	563	1069

8483 30 90

GLEITLAGER U LAGERSCHALEN

EINF	8719*	14332*	75856*	145058*
EV	24	122	329	1796
LV			53	649
AUS LG	89	399	503	4288
EU	6552	8833	59600	99164
FRANKR	262	721	2902	8590
NIEDL	35	141	483	1461
ITAL	4784	1972	39748	17698
G BRIT	442	901	6269	15946
IRLAND	1	34	19	229
DAENM	1	10	55	278
SPAN	226	473	873	2049
SCHWED	148	206	1300	1978
OESTER	490	3795	5638	43358
BELGI	162	560	2242	7299
SCHWZ	39	148	607	1666
TUERK			46	223
POLEN	459	648	1765	3166
TSCHE	269	306	1139	1584
SLOWAK	579	1044	2044	3546
UNGARN	19	32	231	474
SLOWEN	16	11	222	264
AEGYPT			10	167
S AFR			32	126
USA	78	696	1492	8476
KANADA	3	38	32	292
MEXIKO	8	17	108	250
BRASIL	149	189	1291	2753
ARGENT			43	71
ISRAEL	11	59	137	567
A EMIR			38	137
INDIEN	123	379	1985	2339
CHINA	80	334	1847	3612
SKOREA	148	490	1341	4690
JAPAN	90	982	969	10374
TAIWAN	54	73	404	638
AUSF	16826*	47883*	117239*	436971*
EV		38	157	459

Wichtigste Ursprungs- und Bestimmungs-Laender	OKTOBER 1999		JAN./OKT. 1999	
	dt = 100kg	1000 DM	dt = 100kg	1000 DM
LV			141	531
PV	1	9	100	271
EU	11171	21406	75759	231470
FRANKR	828	3760	9981	43118
NIEDL	317	1482	3562	18292
ITAL	650	3148	7771	35481
G BRIT	540	2589	5207	28594
IRLAND	3	37	38	297
DAENM	90	491	1126	6172
GRIECH	34	295	490	3713
PORTUG	21	196	275	1829
SPAN	364	1587	4269	17618
SCHWED	354	1372	3692	14830
FINNL	314	789	3518	10647
OESTER	7040	2913	30042	23898
BELGI	611	2715	5765	26621
ISLAND	1	28	11	235
NORWEG	66	476	853	6121
SCHWZ	305	2241	2548	17284
TUERK	107	547	942	4705
LITAU	5	21	61	281
POLEN	134	890	1013	6331
TSCHE	132	524	816	4641
SLOWAK	16	89	529	1161
UNGARN	415	1165	3125	9781
RUMAEN	11	52	196	832
BULGAR	3	44	121	572
ALBAN	2	12	20	139
W RUSS	7	40	71	407
RUSSLD	27	146	176	1004
USBEK		2	35	144
SLOWEN	23	171	364	1251
KROAT	50	223	149	904
B HERZ	11	71	72	439
BR JUG	10	51	44	287
MAROKK	2	18	79	726
ALGER	28	117	544	2641
TUNES	12	171	97	721
LIBYEN	13	80	95	593
AEGYPT	10	51	90	1303
GHANA	14	75	154	988
NIGERI	29	148	382	2044
KENIA		1	20	139
TANSAN	238	276	240	388
S AFR	259	1582	1212	7505
USA	1616	6571	8900	41198
KANADA	110	518	1132	4637
MEXIKO	296	660	2135	5710
TRINID		18	2	137
VENEZU	10	139	102	1240
PERU	20	183	81	528
BRASIL	164	781	2038	8386
CHILE	17	93	187	1107
BOLIV	3	15	33	218
ARGENT	24	191	320	1887
ZYPERN	4	27	21	221
LIBAN	13	49	128	524
SYRIEN	60	210	242	1136
IRAK			8	591
IRAN	8	31	223	1326
ISRAEL	12	70	244	1040
JORDAN	6	36	156	888
SAUDIA	26	285	181	1923
KUWAIT		5	15	428
KATAR	2	45	23	390
A EMIR	158	600	1194	4610
OMAN		8	9	329
PAKIST	3	36	18	355
INDIEN	51	567	468	3597
MYAN		3	2	153
THAIL	8	64	62	623
VIETN			82	265
INDONE	4	48	50	896
MALAYS	5	27	94	634
SINGAP	107	1325	960	12375
PHILIP	1	15	8	187
CHINA	67	462	1321	6514
NKOREA			4	67
SKOREA	704	1944	4568	12513
JAPAN	237	1305	1116	5969
TAIWAN	1	29	92	931
HONGK	5	127	141	1613
AUSTRL	49	360	682	3401
NEUSEE	2	15	19	223
8483 40 10				
GETRIEBE KUGELROLLSPINDELN F ZIV LFZ				
EINF	1*	1636*	44*	10841*
EV		1044	1	4394
LV				97
AUS LG		1045	1	4582
EU		198	3	802
G BRIT		18	2	301
SPAN				210
OESTER		84		88
BELGI		74	1	148
SCHWZ			20	116
USA	1	1424	19	9002
KANADA		14	2	859
AUSF	1*	9*	6*	288*
LV				46
EU	1	9	3	30
USA			1	104
ISRAEL				142
8483 40 82				
STIRNRADGETRIEBE				
EINF	3508*	5438*	31775*	44972*
EV			3	21

Wichtigste Ursprungs- und Bestimmungs-Laender	OKTOBER 1999		JAN./OKT. 1999	
	dt = 100kg	1000 DM	dt = 100kg	1000 DM
LV	4	54	156	262
AUS LG			1	17
EU	1665	2871	16995	25455
FRANKR	1185	1665	11560	17515
NIEDL	5	49	913	1352
ITAL	190	229	2077	2529
G BRIT	71	238	497	1178
DAENM			48	51
GRIECH			81	80
SPAN	8	2	508	569
SCHWED	28	73	219	442
FINNL		4	13	85
OESTER	171	392	452	991
BELGI	7	19	327	581
LUXEMB			200	78
NORWEG			436	816
SCHWZ	3	62	202	1103
POLEN			131	195
TSCHE	13	35	228	414
SLOWAK	1605	1817	12144	13246
UNGARN	22	50	29	76
USA	21	62	148	666
BRASIL	20	46	201	497
INDIEN	4	54	7	101
MALAYS			16	103
CHINA	66	65	494	384
JAPAN	50	240	462	1458
TAIWAN	35	129	86	322
AUSF	15281*	28859*	130677*	268814*
EV			299	93
LV	4	36	951	2702
PV		6	75	169
EU	11004	19878	87746	157779
FRANKR	2404	4183	21445	36496
NIEDL	383	936	8365	19561
ITAL	202	403	5530	14690
G BRIT	1138	1346	5156	9601
IRLAND	1	10	600	971
DAENM	3292	6267	16802	30608
GRIECH	5	17	219	654
PORTUG	1	7	755	1664
SPAN	1017	2084	9133	16467
SCHWED	1266	1985	10709	18357
FINNL	94	160	1209	2217
OESTER	339	1083	4363	10816
BELGI	841	1393	3422	5580
LUXEMB	1	4	38	97
NORWEG	124	273	1375	3410
SCHWZ	389	1086	3140	10693
TUERK	113	216	1472	2409
POLEN	37	80	974	1897
TSCHE	54	134	352	1113
SLOWAK	66	68	140	173
UNGARN	18	33	349	598
RUMAEN			229	948
BULGAR			217	403
RUSSLD	205	464	414	1333
ASERB			42	70
KASACH			736	1223
SLOWEN	33	79	172	437
MAZED	51	156	742	2145
MAROKK			192	66
ALGER	1	5	59	123
TUNES		2	24	79
AEGYPT			533	971
SUDAN			72	215
KENIA			7	52
S AFR	23	39	667	1166
USA	1559	2909	10598	28456
KANADA	355	503	1410	2052
MEXIKO	15	14	391	685
KOLUMB	7	11	229	424
VENEZU			70	327
PERU		2	15	55
BRASIL	3	9	873	1598
CHILE	6	19	399	750
URUGU			37	74
ARGENT			128	302
SYRIEN	2	3	697	171
IRAN	4	45	42	226
ISRAEL	59	231	887	2942
JORDAN			123	299
SAUDIA			350	1102
INDIEN	393	552	3641	5197
THAIL	38	51	519	472
INDONE	59	74	294	504
MALAYS	54	78	1012	1014
SINGAP	76	530	2716	7732
PHILIP			370	610
CHINA	201	315	2032	3603
SKOREA	94	236	1446	4030
JAPAN	34	132	165	537
TAIWAN	48	236	379	1379
HONGK	9	32	98	388
AUSTRL	111	205	2141	5812
8483 40 83				
KEGELRAD- U KEGELSTIRNRADGETRIEBE				
EINF	2762*	6117*	27229*	49473*
LV	95	56	447	158
EU	1430	2229	16100	19424
FRANKR	18	50	334	723
NIEDL	51	30	970	1044
ITAL	1323	2051	14331	16238
G BRIT	4	13	33	149
DAENM		1	110	532
SPAN	14	26	154	281
NORWEG			237	572
SCHWZ	28	254	122	857
UNGARN	5	6	96	113
USA	96	57	201	348
JAPAN	1190	3499	9858	27538
TAIWAN	13	47	50	178

Wichtigste Ursprungs- und Bestimmungs-Laender	OKTOBER 1999		JAN./OKT. 1999	
	dt = 100kg	1000 DM	dt = 100kg	1000 DM
AUSF	6944*	17234*	71433*	177699*
EV	142	202	584	956
LV	17	19	54	248
PV			2	5
EU	3732	8463	40650	92263
FRANKR	908	1551	11785	20693
NIEDL	325	911	5316	12678
ITAL	225	1004	4872	12607
G BRIT	315	697	4449	11171
IRLAND	32	34	625	706
DAENM	73	138	1057	2256
GRIECH	35	94	100	229
PORTUG	72	110	165	284
SPAN	424	1137	2113	5801
SCHWED	272	404	1836	3879
FINNL	9	27	477	1278
OESTER	753	1926	6447	17638
BELGI	287	423	1392	3002
NORWEG	12	21	897	1390
SCHWZ	369	1034	3188	10293
TUERK	17	33	277	598
POLEN	3	19	791	1449
TSCHE	10	55	413	1026
UNGARN	217	578	415	1065
BULGAR	498	572	519	631
RUSSLD	75	262	114	390
USBEK			59	105
SLOWEN	3	11	98	251
KROAT	1	6	157	480
MAZED	1	2	120	352
LIBYEN			9	57
AEGYPT	11	70	179	563
MAURET			190	188
S AFR	86	187	1072	2133
USA	663	2224	9602	30138
KANADA	141	274	2223	6229
MEXIKO	58	89	547	1208
VENEZU	27	73	178	767
BRASIL	16	17	1267	4952
CHILE	33	44	345	645
ARGENT		1	207	526
SYRIEN			58	413
IRAN	4	7	78	245
ISRAEL	176	443	498	1540
SAUDIA	5	31	60	273
A EMIR			250	579
INDIEN	2	14	214	612
THAIL	11	17	751	1274
VIETN			229	221
INDONE	181	484	352	1005
MALAYS	31	28	121	296
SINGAP	39	59	126	342
PHILIP	1	12	31	132
CHINA	24	45	2172	4295
SKOREA	19	57	240	904
JAPAN	87	256	420	1374
TAIWAN	230	1308	455	2500
HONGK	7	25	94	361
AUSTRL	114	276	1352	2566
NEUSEE		2	92	146
8483 40 84				
SCHNECKENGETRIEBE				
EINF	523*	1053*	5072*	11109*
LV	1	19	2	22
PV	5	29	18	129
EU	363	787	3344	7696
FRANKR			283	603
ITAL	222	625	1533	4586
G BRIT	133	120	1362	1537
OESTER	4	28	128	761
SCHWZ	6	38	207	938
POLEN	7	18	143	369
TSCHE	11	28	215	190
SLOWEN	5	29	36	296
USA	19	52	702	992
TAIWAN			72	233
AUSF	2623*	4941*	22501*	51620*
LV			2	18
PV	41	58	398	1011
EU	1906	3132	13247	29285
FRANKR	459	915	5468	10973
NIEDL	130	337	1752	4733
ITAL	86	164	993	2083
G BRIT	91	158	614	1903
DAENM	14	61	252	811
GRIECH		1	21	93
SPAN	27	65	586	1590
SCHWED	33	50	307	915
FINNL	1	3	132	404
OESTER	1041	1283	2895	4894
BELGI	20	49	196	743
NORWEG		1	31	156
SCHWZ	150	220	851	2695
TUERK	12	36	445	779
POLEN	20	71	189	451
TSCHE	35	83	942	3403
UNGARN	62	160	527	1329
BULGAR	5	51	18	157
SLOWEN	10	12	61	142
TUNES		1	4	54
S AFR	19	55	178	641
USA	299	524	4221	5523
KANADA	10	25	80	216
MEXIKO	1	9	57	451
KOLUMB			107	126
INDIEN	4	31	57	423
INDONE			73	558
SINGAP	2	4	69	218
CHINA	11	194	234	747
SKOREA	7	16	412	999
AUSTRL	45	164	196	441

Wichtigste Ursprungs- und Bestimmungs-Laender	OKTOBER 1999 dt = 100kg	OKTOBER 1999 1000 DM	JAN./OKT. 1999 dt = 100kg	JAN./OKT. 1999 1000 DM
8483 40 85				
ANDERE ZAHNRADGETRIEBE				
EINF	5409*	10470*	42289*	86848*
EV		22	13	201
LV	148	227	283	787
PV		5	1	14
AUS LG	1	42	24	255
EU	2189	4381	17358	33620
FRANKR	302	999	2013	6974
NIEDL	78	280	1051	2044
ITAL	556	556	5142	7494
G BRIT	169	135	1947	1732
DAENM	210	278	384	668
SPAN	33	22	391	364
SCHWED	170	1006	333	1719
OESTER	106	262	1387	4567
BELGI	555	843	4680	7935
NORWEG			128	369
SCHWZ	30	602	603	8670
TUERK			50	266
POLEN	9	32	328	498
TSCHE	2003	3191	12997	20678
SLOWAK			130	152
UNGARN	81	79	804	1431
SLOWEN	40	62	253	380
USA	120	488	471	3058
BRASIL	13	14	676	888
INDIEN			8	59
THAIL			42	90
PHILIP	50	91	50	91
CHINA	34	16	196	228
JAPAN	807	1457	7888	14667
TAIWAN	1	8	245	1548
AUSF	25078*	57632*	200650*	450843*
EV	2	186	14	288
LV	4	55	59	300
PV	124	850	127	896
EU	17616	36820	150889	298531
FRANKR	2665	4561	24481	45425
NIEDL	1602	7571	9075	29531
ITAL	847	2195	7446	19891
G BRIT	1932	1446	11474	11541
IRLAND	48	95	455	911
DAENM	7284	13604	65559	117290
GRIECH	23	118	269	611
PORTUG		6	14	267
SPAN	1439	3166	11081	27636
SCHWED	108	357	3267	7601
FINNL	71	217	1871	3585
OESTER	893	1933	10343	21851
BELGI	702	1538	5486	12148
LUXEMB	2	13	68	243
NORWEG	228	439	2158	4541
LIECHT	18	83	129	519
SCHWZ	315	1755	2204	9397
TUERK	528	1167	1208	2707
POLEN	26	90	748	2341
TSCHE	291	551	1054	3366
SLOWAK		4	343	790
UNGARN	500	450	1534	1659
RUMAEN		5	363	1520
BULGAR	97	153	138	438
W RUSS			7	62
USBEK	5	65	22	286
KIRGIS			19	116
SLOWEN	23	130	257	1028
KROAT	1	9	105	393
MAROKK	1	2	479	904
TUNES	1	5	28	241
AEGYPT	4	52	60	414
GUINEA	12	77	36	214
GHANA			46	294
NIGERI			63	225
GABUN			7	74
MAURIT			39	92
S AFR	27	80	3403	4295
USA	3924	11735	18315	58121
KANADA	274	743	1515	6028
MEXIKO	1	20	75	407
KOLUMB			202	711
VENEZU		1	181	2132
BRASIL	26	70	532	1854
CHILE	1	3	102	379
ARGENT	8	47	90	288
ZYPERN			22	165
SYRIEN			11	395
IRAN			74	468
ISRAEL	4	59	253	1229
SAUDIA			21	162
A EMIR			10	110
INDIEN	410	800	2318	4811
INDONE	45	161	271	1160
MALAYS	3	8	87	196
SINGAP	1	7	2756	5755
PHILIP		7	38	138
CHINA	310	387	3060	6253
SKOREA	47	155	925	2853
JAPAN	76	378	396	2274
TAIWAN	45	162	715	8045
HONGK	1	7	103	278
AUSTRL	199	867	2761	10753
PAPUA			120	243
NEUSEE	1	3	41	132
8483 40 92				
KUGEL- ODER ROLLENROLLSPINDELN				
EINF	216*	2290*	2622*	25434*
LV		12		24
PV				14
AUS LG	58	1084	906	11037
EU	38	157	625	3861
FRANKR			245	901
NIEDL			20	98
ITAL	4	35	182	1515
G BRIT	1	13	30	498
IRLAND				242
SPAN	32	103	137	546
SCHWZ	25	553	255	5168
TUERK	25	24	61	146
POLEN	17	58	167	389
USA	11	97	52	593
JAPAN	81	1312	1126	13701
TAIWAN	16	57	253	1010
AUSF	1705*	6837*	13836*	68659*
LV			6	107
PV	4	90	15	466
EU	1124	3625	7344	30230
FRANKR	169	679	966	5005
NIEDL	37	642	253	4043
ITAL	200	893	1734	7925
G BRIT	63	145	451	1988
DAENM	1	15	40	523
SPAN	25	68	288	841
SCHWED	40	218	247	1562
FINNL	10	82	335	1353
OESTER	140	230	507	2381
BELGI	435	643	2448	4331
LUXEMB			39	112
NORWEG	14	61	345	499
SCHWZ	102	859	740	7617
TUERK	3	20	166	685
POLEN	6	28	155	683
TSCHE	13	153	143	1405
SLOWAK	30	27	51	195
UNGARN	75	155	195	435
RUMAEN	1	11	1271	9422
RUSSLD	1	33	49	116
KROAT	2	18	35	227
TUNES			49	206
AEGYPT		1	9	85
S AFR	4	14	35	174
USA	131	1194	1790	10068
KANADA	11	64	47	354
VENEZU	1	14	10	147
BRASIL	23	80	105	736
CHILE	34	105	34	108
SYRIEN			6	62
ISRAEL	2	20	18	684
KATAR			8	82
INDIEN	40	89	138	681
SINGAP	1	22	45	258
PHILIP				93
CHINA	8	47	111	699
SKOREA	38	82	301	566
JAPAN	2	14	168	545
TAIWAN	22	38	197	568
8483 40 94				
ZAHNSCHALTGETRIEBE				
EINF	1575*	3510*	28354*	50888*
EV	8	29	138	520
LV	1	20	59	548
PV			1	3
AUS LG	5	25	23	113
EU	844	2206	19918	37403
FRANKR	94	196	1048	2676
NIEDL	1	6	120	242
ITAL	525	1361	12263	21765
G BRIT			397	355
DAENM			19	55
SPAN	26	56	4730	7839
FINNL	8	13	332	1004
OESTER	128	359	383	1256
BELGI	57	185	617	2126
SCHWZ	3	15	40	171
TSCHE	7	9	1372	1677
SLOWAK	293	229	2497	1945
USA	221	300	3076	4172
BRASIL			37	113
A EMIR			40	400
JAPAN	53	227	436	2104
TAIWAN	130	455	647	2352
AUSF	2332*	6081*	27313*	74047*
EV	680	831	3138	3886
LV	5	30	188	1169
PV		4	12	98
EU	825	2256	14486	34216
FRANKR	26	583	2179	4175
NIEDL	45	197	2116	5689
ITAL	29	114	935	2906
G BRIT	175	274	1522	3213
DAENM	3	12	68	335
GRIECH			100	441
SPAN	435	652	5598	11710
SCHWED	9	51	104	498
FINNL	30	119	129	504
OESTER	65	218	586	1924
BELGI	8	35	1130	2750
ISLAND	2	8	11	79
NORWEG			97	687
SCHWZ	4	14	120	667
TUERK	19	68	338	1238
POLEN	115	272	137	430
TSCHE	11	108	213	1094
SLOWAK			108	177
UNGARN	5	12	79	193
RUMAEN			52	250
RUSSLD			24	242
MAURET			99	881
NAMIB			24	50
USA	167	657	3535	11807
MEXIKO	680	840	3086	3764
BRASIL		4	174	684
CHILE	87	316	282	920
ARGENT			2	142
IRAK			5	85
IRAN			35	590
KUWAIT			8	68
BAHRAI			76	549
A EMIR	53	116	296	1164
THAIL	73	225	313	804
MALAYS	2	10	115	227
SINGAP	11	33	1086	3322
PHILIP			36	101
CHINA	26	58	622	1178
SKOREA	18	174	561	2122
JAPAN			15	124
TAIWAN	35	287	235	1732
HONGK			21	248
AUSTRL	172	534	819	3383
8483 40 96				
ANDERE SCHALTGETRIEBE				
EINF	1800*	3323*	13140*	33241*
EV			9	236
LV			722	8324
AUS LG	4	15	25	206
EU	1612	2610	9661	16558
ITAL	330	759	3584	6772
SCHWED	21	165	39	296
OESTER	19	99	276	791
BELGI	1233	1540	5690	8245
NORWEG			72	316
SCHWZ	37	389	254	2067
TUERK			28	128
TSCHE	94	173	136	298
SLOWAK			268	97
UNGARN	27	38	139	377
RUMAEN			745	5727
SLOWEN	9	1	150	244
TOGO			10	304
USA	20	68	1528	5497
MEXIKO			6	431
ARGENT			3	270
PHILIP			2	116
CHINA		23	7	280
JAPAN		12	12	134
TAIWAN			67	243
AUSTRL			9	54
AUSF	11731*	28068*	93490*	235028*
EV	897	2048	11775	25359
LV	245	1867	723	5662
PV				3
EU	2106	6861	22878	77740
FRANKR	313	1147	3234	10781
NIEDL	77	301	1028	4282
ITAL	66	85	281	2178
G BRIT	921	2962	9224	29943
DAENM	6	22	383	1263
GRIECH			268	2452
PORTUG			72	288
SPAN	154	235	1903	4081
SCHWED	110	329	953	3607
FINNL	118	380	1415	4121
OESTER	337	1400	3261	12242
BELGI	4	30	848	2464
NORWEG	136	522	1618	6482
SCHWZ	30	85	561	2542
TUERK	1	2	103	277
LETTLD			74	84
POLEN	3	11	285	814
TSCHE	4	37	125	368
SLOWAK	4	14	419	475
UNGARN		5	45	204
RUMAEN	460	3650	984	7517
W RUSS			1	70
USBEK			11	87
SLOWEN			41	204
ALGER			142	747
S AFR	72	219	402	1523
USA	5811	11994	46904	98243
KANADA	186	291	2262	3601
MEXIKO	609	130	2434	1012
VENEZU	2	5	11	159
BRASIL	82	166	385	873
CHILE	3	6	60	855
IRAN			22	60
ISRAEL	3	15	242	368
KUWAIT			235	685
INDIEN	7	53	269	769
SINGAP	240	302	318	655
PHILIP			31	201
CHINA	80	212	666	2628
SKOREA	659	1568	5960	14761
JAPAN	227	375	1040	2735
TAIWAN	17	87	110	663
HONGK	88	233	333	884
AUSTRL	878	1103	4325	5776
NEUKAL			22	80
8483 40 98				
ANDERE GETRIEBE				
EINF	4572*	14498*	45839*	133033*
EV	1	341	45	3555
LV		26	59	612
PV			9	94
AUS LG		2	6	83
EU	3024	8633	29307	74929
FRANKR	215	1607	2356	13986
NIEDL	21	217	1540	7558

Wichtigste Ursprungs- und Bestimmungs-Laender	OKTOBER 1999 dt = 100kg	OKTOBER 1999 1000 DM	JAN./OKT. 1999 dt = 100kg	JAN./OKT. 1999 1000 DM
ITAL	1853	4350	17362	32248
G BRIT	20	350	384	2692
IRLAND	2	77	44	769
DAENM	14	36	70	407
SPAN	37	101	886	1973
SCHWED	4	70	55	335
FINNL		1	56	285
OESTER	413	777	2131	6022
BELGI	445	1047	4408	8581
LUXEMB			15	73
NORWEG	6	10	98	405
SCHWZ	476	2018	1743	10438
TUERK			25	113
POLEN	1	9	192	430
TSCHE	460	217	5315	3275
UNGARN	223	76	1860	1389
UKRAIN			45	75
SLOWEN		7	219	146
USA	108	1573	1571	12603
KANADA		1	18	259
CHINA	4	40	111	478
JAPAN	234	1818	4545	27526
TAIWAN	25	69	559	403
AUSF	5881*	17249*	66115*	204120*
EV		50	18	339
LV	1	113	36	274
PV	7	141	265	1698
EU	3071	9446	39578	107843
FRANKR	1036	2361	8943	22042
NIEDL	204	1292	2006	9974
ITAL	317	1428	2642	13750
G BRIT	269	1081	3707	11088
DAENM	65	287	4515	9316
GRIECH	11	81	411	1432
PORTUG	7	79	200	2136
SPAN	446	776	5848	10422
SCHWED	105	351	1887	5214
FINNL	13	59	198	904
OESTER	563	1474	7163	15963
BELGI	29	139	1927	5114
LUXEMB		3	90	284
NORWEG	167	405	1488	4206
SCHWZ	200	1258	1460	9343
TUERK	25	175	236	944
LETTLD		2	20	109
POLEN	429	606	3835	5899
TSCHE	29	246	697	4061
SLOWAK			98	333
UNGARN	6	51	120	494
RUMAEN	101	399	855	3242
BULGAR	4	18	426	276
UKRAIN			127	206
W RUSS			51	187
RUSSLD	11	55	386	1185
SLOWEN	4	50	102	755
KROAT	5	16	178	382
MAROKK	4	22	63	278
ALGER	2	12	7	144
TUNES	3	13	40	272
LIBYEN			75	830
AEGYPT	3	11	141	611
MAURET			30	179
GUINEA			84	179
SIMBAB	7	16	29	100
S AFR	29	94	315	1154
USA	746	2779	6727	30092
KANADA	15	84	239	1349
MEXIKO	1	15	54	629
BRASIL	22	80	204	1252
CHILE	5	48	52	415
ARGENT	7	42	61	312
SYRIEN			11	165
IRAN	804	122	837	432
ISRAEL	11	102	80	384
A EMIR	1	5	42	336
PAKIST	5	114	6	121
INDIEN	40	183	552	2476
BANGLA			8	82
THAIL			34	293
INDONE	3	52	17	203
MALAYS	11	82	44	365
SINGAP	19	60	1262	3328
PHILIP		2	49	260
CHINA	4	29	150	972
SKOREA	15	120	582	2393
JAPAN	6	62	2795	7722
TAIWAN	7	53	122	795
HONGK	25	133	113	825
AUSTRL	10	42	1300	4009
NEUSEE	2	10	34	131

8483 50 10

SCHWUNGRAEDER SEILSCHEIB USW ZIV LFZ

EINF	*	*	*	138*
AUS LG				1
EU				17
AUSF	*	*	*	*

8483 50 91

SCHWUNGRAED USW EISEN/STAHL AND ZWECK

EINF	18376*	10181*	174649*	100720*
EV	3177	690	36306	7753
AUS LG		4	15	44
EU	6919	6919	65718	66705
FRANKR	679	2192	8564	25531
NIEDL	558	212	2192	1441
ITAL	2647	2115	25417	18483
G BRIT	562	470	4203	3066
DAENM	918	700	8425	6803
SPAN	1167	717	9386	5524
SCHWED	202	322	430	856
OESTER	181	176	5934	3158
BELGI		1	886	1605
NORWEG	16	10	411	217
TUERK	1020	258	3846	1005
POLEN	3676	561	29194	4464
TSCHE	484	198	4340	1863
SLOWAK	26	12	1877	959
UNGARN	15	18	298	357
RUMAEN	341	57	1819	317
SLOWEN	155	84	671	277
S AFR	27	27	254	321
USA	3285	920	37733	10008
KANADA	61	54	1371	3057
MEXIKO	16	12	406	252
BRASIL		2	346	225
THAIL			27	58
CHINA	2129	587	24764	6634
JAPAN	112	404	947	3453
AUSF	15625*	11723*	179945*	113828*
EV			105	55
LV			710	447
PV	13	28	203	381
EU	11094	6809	144923	77350
FRANKR	4841	2786	60664	28266
NIEDL	2209	739	17183	7892
ITAL	247	604	2655	7600
G BRIT	1134	472	29664	8834
DAENM	38	60	430	798
GRIECH	8	20	266	424
PORTUG	65	44	241	412
SPAN	231	690	8109	7080
SCHWED	991	361	10028	4447
FINNL	123	68	1329	735
OESTER	655	453	5779	5885
BELGI	545	489	8454	4716
NORWEG	36	43	3076	2663
SCHWZ	310	377	2311	3314
TUERK	23	50	232	336
POLEN	1005	1659	2223	3674
TSCHE	38	60	1300	1941
SLOWAK	36	44	344	508
UNGARN	1558	786	13232	7255
ALGER			258	842
LIBYEN	3	13	20	136
S AFR	87	155	779	1339
USA	146	440	1624	3998
KANADA	8	28	85	294
MEXIKO	556	352	3438	1934
BRASIL	388	309	2575	2158
ARGENT	93	71	754	483
SAUDIA	41	42	290	315
JEMEN			4	55
SINGAP	21	62	170	575
CHINA	9	22	141	326
JAPAN	20	125	137	628
AUSTRL	15	32	376	479
NEUSEE	1	3	50	114

8483 50 99

AND SCHWUNGRAEDER RIEMEN SEILSCHEIBEN

EINF	11753*	17249*	103822*	139839*
EV	1668	3184	18914	32726
LV			4	19
AUS LG	450	1970	5720	24323
EU	4312	3619	44979	40667
FRANKR	1117	863	7260	7105
NIEDL	1028	210	4533	1344
ITAL	234	471	9171	9743
G BRIT	1316	1490	14357	14525
DAENM	26	49	227	251
SPAN	399	335	7631	5716
SCHWED	1	3	89	227
FINNL	8	26	39	104
OESTER	176	149	1438	1309
BELGI	7	23	184	270
SCHWZ	72	62	441	1004
TUERK	785	276	2491	1388
POLEN	103	49	1418	520
TSCHE	1622	777	12513	4852
SLOWAK	1147	3611	7375	21609
RUMAEN			236	131
SLOWEN	35	69	188	458
S AFR	311	314	3852	3342
USA	1326	1584	15403	16950
KANADA	1179	4302	9047	33562
BRASIL	33	94	116	338
INDIEN		1	172	112
CHINA	94	148	568	873
SKOREA		1	67	184
JAPAN	702	2287	4276	12979
TAIWAN	24	56	140	265
AUSF	15525*	31740*	137305*	277514*
EV	56	26	112	83
LV			75	182
PV	19	53	128	415
EU	8424	17760	73817	163639
FRANKR	529	1555	5674	19113
NIEDL	74	483	780	3922
ITAL	386	1500	3135	13839
G BRIT	1367	3748	11138	34574
DAENM	24	253	188	1409
GRIECH	16	85	105	659
PORTUG	108	182	1223	1775
SPAN	1716	4553	14722	38243
SCHWED	1555	2208	11887	19870
FINNL	36	135	170	1156
OESTER	2067	1692	20530	17241
BELGI	514	1307	4200	11305
LUXEMB	10	45	41	347
NORWEG	10	54	99	603
SCHWZ	119	446	882	3068
TUERK	222	246	481	2012
POLEN	540	1394	2999	9759
TSCHE	463	776	2750	6821
SLOWAK	379	1909	2947	14007
UNGARN	2731	1648	24862	13503
BULGAR	1	7	29	184
NIGERI		2	30	281
S AFR	50	171	667	2155
USA	616	1583	4202	13032
KANADA	42	140	275	983
MEXIKO	1519	2213	5890	9037
KOLUMB		5	55	174
BRASIL	531	728	9244	11600
CHILE	1	5	119	279
ARGENT	296	180	1093	1237
ISRAEL	6	36	466	1135
SAUDIA	24	108	163	596
KUWAIT	9	67	30	243
A EMIR	12	104	176	1238
INDIEN	56	222	500	1770
THAIL	5	48	52	447
MALAYS	5	20	59	372
SINGAP	19	105	170	855
CHINA	7	292	74	622
SKOREA	31	123	485	1701
JAPAN	264	810	3618	10828
TAIWAN	7	44	78	583
HONGK	12	69	65	590
AUSTRL	35	173	487	1772

8483 60 10

SCHALT- WELLENKUPPLUNG F ZIV LUFTFZG

EINF	*	36*	1*	244*
EV		16	1	90
AUS LG		16	1	104
AUSF	*	*	*	1*
EU				1

8483 60 91

SCHALT/WELLENKUPPL EISEN/STAHL AND ZW

EINF	946*	1827*	9098*	18621*
EV	6	19	224	1221
LV			30	38
AUS LG	10	18	208	1187
EU	818	1537	7880	13615
FRANKR	140	122	342	994
NIEDL	3	63	66	335
ITAL	444	677	6034	8572
G BRIT	13	103	85	800
SPAN	40	145	408	962
SCHWED		*	44	257
OESTER	36	212	144	568
BELGI	110	183	549	678
NORWEG			74	278
SCHWZ		2	60	363
USA	73	212	696	3738
AUSF	1618*	6107*	25781*	90209*
EV			10	319
LV			41	181
PV			17	124
EU	956	3226	17052	53391
FRANKR	164	582	2802	9393
NIEDL	110	408	1930	6690
ITAL	85	279	2242	7090
G BRIT	55	311	1116	4615
IRLAND	4	29	76	288
DAENM	55	165	649	2262
GRIECH	16	86	282	719
SPAN	20	88	1400	3289
SCHWED	93	252	950	3265
FINNL	34	62	2249	5883
OESTER	208	664	1946	5992
BELGI	100	260	1306	3561
NORWEG	43	161	1029	4036
SCHWZ	78	417	726	3176
TUERK	9	65	262	770
POLEN	57	266	241	1376
TSCHE	15	84	216	1091
UNGARN	2	8	91	425
RUSSLD		2	12	87
KASACH			17	58
SLOWEN	3	20	27	153
KROAT	2	6	31	264
MAROKK			39	54
AEGYPT	3	7	35	107
LIBERI			37	106
NIGERI			11	337
TANSAN			16	67
S AFR	7	28	216	753
USA	70	319	1727	7560
KANADA	108	389	740	2499
MEXIKO	9	24	104	631
VENEZU			117	447
BRASIL	10	79	106	575
CHILE	8	29	55	172
ARGENT	1	3	42	256
SYRIEN			56	158
IRAN		13	141	779
SAUDIA	7	37	38	371
BAHRAI			10	215
INDIEN	36	135	205	1012
SINGAP	10	40	238	749
CHINA	20	114	412	1461
SKOREA	78	199	538	1643
JAPAN	33	202	398	1954

Wichtigste Ursprungs- und Bestimmungs-Laender	OKTOBER 1999 dt = 100kg	OKTOBER 1999 1000 DM	JAN./OKT. 1999 dt = 100kg	JAN./OKT. 1999 1000 DM
TAIWAN	3	27	110	310
AUSTRL	31	69	363	1325
8483 60 99				
AND SCHALT/WELLENKUPPLUNG F AND ZWECK				
EINF	2608*	4265*	28005*	55450*
EV	1	6	467	3255
LV		5	62	259
PV			1	2
AUS LG	2	25	21	221
EU	730	2104	6197	23429
FRANKR	70	68	462	1052
NIEDL	8	49	110	575
ITAL	151	379	1147	4610
G BRIT	169	643	1075	2856
SPAN	1	12	112	226
SCHWED	102	196	901	3524
FINNL	13	21	132	161
OESTER	159	614	1578	7682
BELGI	57	122	656	2477
CEUTA			298	545
NORWEG	6	21	835	2286
SCHWZ	65	324	513	3210
TSCHE	1679	1257	18342	14775
RUMAEN			40	269
USA	56	350	1033	8325
KANADA	1	10	44	162
INDIEN	3	38	73	711
INDONE			30	55
MALAYS			9	53
CHINA	2	5	250	123
JAPAN	9	112	131	994
AUSTRL			15	107
AUSF	7541*	27841*	69052*	266506*
EV			7	49
LV			2	64
PV	1	209	11	3060
EU	2462	11726	24398	116844
FRANKR	349	1653	3100	19379
NIEDL	182	1097	2478	12153
ITAL	288	1977	4084	20205
G BRIT	587	2671	3497	18780
IRLAND	4	28	125	335
DAENM	84	537	944	4559
GRIECH	35	229	159	1417
PORTUG	2	32	31	423
SPAN	427	1143	3766	11883
SCHWED	83	641	1153	7244
FINNL	132	539	1192	4344
OESTER	157	622	1790	8030
BELGI	129	540	2047	7881
NORWEG	229	977	2051	8071
LIECHT	91	175	1736	3216
SCHWZ	137	900	1827	9128
TUERK	115	1722	874	7003
LETTLD			37	344
POLEN	54	327	761	3173
TSCHE	2676	2349	18460	17548
SLOWAK	14	31	166	362
UNGARN	9	60	104	677
RUMAEN		4	11	148
W RUSS	1	8	28	183
RUSSLD	14	78	77	954
ASERB			51	70
USBEK		1	39	310
SLOWEN	4	46	44	379
MAROKK	3	17	26	242
ALGER	7	130	41	603
LIBYEN		6	22	214
AEGYPT	3	45	91	697
NIGERI		1	9	289
SAMBIA	7	52	7	57
S AFR	38	274	494	3358
USA	924	4331	9151	46229
KANADA	34	262	592	3344
MEXIKO	156	341	1909	4335
EL SAL			10	97
DOM RP		3	10	131
KOLUMB	1	8	24	228
VENEZU	4	49	86	569
BRASIL	109	523	840	4377
CHILE	9	86	50	536
LIBAN	3	42	21	189
SYRIEN		2	86	500
IRAN	2	28	35	494
ISRAEL	6	72	134	786
SAUDIA	24	170	120	848
KATAR		2	10	131
A EMIR	12	156	130	1512
INDIEN	36	266	253	1787
BANGLA			4	77
THAIL	2	21	63	477
INDONE	18	54	55	311
MALAYS	3	15	37	321
SINGAP	17	202	312	2511
PHILIP	2	17	22	167
CHINA	13	60	122	543
SKOREA	68	473	945	6656
JAPAN	53	472	696	4055
TAIWAN	83	593	740	4364
HONGK	8	131	154	1310
AUSTRL	56	245	667	3031
NEUSEE	1	9	59	336
8483 90 10				
TEILE V WAREN D POS 8483 F ZIV LUFTFZ				
EINF	*	132*	9*	2289*
EV				76
AUS LG		4		96
EU		9	3	394
FRANKR		5	3	371
USA		110	2	1701
AUSF	*	109*	4*	993*
EU		109	1	959
FRANKR		39		271
G BRIT		70		564
8483 90 30				
TEILE V LAGERGEHAEUSEN F WAELZLAGER				
EINF	875*	626*	10117*	8299*
EV	1	4	62	183
LV			3	13
AUS LG		1	3	9
EU	823	441	7087	5471
FRANKR	1	17	349	799
ITAL	103	84	873	696
G BRIT	2	36	336	1030
SPAN	674	209	4872	1682
SCHWED	12	36	192	425
OESTER	11	32	160	463
BELGI	20	26	216	294
LIECHT			1213	466
SCHWZ	5	50	355	985
TSCHE			321	163
USA	6	75	118	420
CHINA			264	166
AUSF	33*	373*	365*	3340*
EU	12	130	222	2010
FRANKR	2	17	81	606
G BRIT	1	9	35	302
BELGI	2	18	19	242
TUERK			1	60
USA	13	185	74	867
8483 90 92				
EISEN/STAHLTEIL GEGOSSEN F POSIT 8483				
EINF	9644*	6917*	117564*	82551*
EV	36	25	256	241
LV			273	279
PV	694	138	13829	2859
AUS LG	920	920	11148	11411
EU	2923	2915	34636	27355
FRANKR	476	252	5232	3326
NIEDL	174	53	2054	811
ITAL	1005	691	13815	9856
G BRIT	109	155	1732	1631
DAENM	42	35	1044	550
GRIECH	80	176	80	176
PORTUG		9	631	220
SPAN	484	159	5216	2233
SCHWED	236	160	2043	1478
FINNL	30	67	181	464
OESTER	210	906	1010	4430
BELGI	77	252	1598	2180
LIECHT	121	121	2579	2565
SCHWZ	569	438	7806	9232
TUERK	16	25	1071	451
POLEN	370	215	6577	2683
TSCHE	1749	480	21605	6245
SLOWAK	1036	269	8297	2976
UNGARN	13	15	1370	376
RUMAEN	130	58	408	235
BULGAR	105	25	2856	732
RUSSLD	335	92	3608	781
SLOWEN	89	184	2174	2979
S AFR		2	475	416
USA	991	1219	13211	14967
KANADA			177	303
MEXIKO			1299	892
BRASIL	116	140	996	1355
ARGENT		2	69	158
INDIEN	39	49	165	160
CHINA	849	244	4918	1591
SKOREA	85	78	320	327
JAPAN	89	306	2090	5316
AUSF	20336*	11740*	312634*	123307*
EV	2	3	37	63
LV			147	84
PV	687	124	12198	2657
EU	6206	4344	206493	70859
FRANKR	641	497	23426	8311
NIEDL	381	431	8470	7976
ITAL	1521	896	35222	10758
G BRIT	236	402	41745	11847
DAENM	88	109	1253	1590
GRIECH	82	297	92	402
PORTUG	34	26	484	454
SPAN	24	24	310	1018
SCHWED	148	151	18708	6491
FINNL	324	258	2681	2348
OESTER	155	202	3754	3892
BELGI	2572	1047	70336	15921
NORWEG	37	56	539	524
SCHWZ	88	292	655	1849
TUERK	6	3	225	226
LETTLD			3	53
POLEN	103	68	696	341
TSCHE	1178	231	18778	4540
SLOWAK	213	59	2521	719
UNGARN	5863	1306	40403	8878
RUSSLD	2	8	355	634
ALGER	233	166	2710	999
AEGYPT			26	553
TOGO			7	73
S AFR	41	33	689	572
USA	3662	2421	18151	14750
KANADA	247	228	3302	3150
MEXIKO	615	102	5414	1050
VENEZU			214	159
BRASIL	659	738	3113	3390
SYRIEN			48	123
IRAN		10	196	252
KUWAIT			20	53
A EMIR			134	275
INDIEN	22	54	320	341
BANGLA			21	74
THAIL	15	27	74	222
SINGAP	98	86	637	770
PHILIP			2	93
CHINA	26	24	459	344
SKOREA	483	858	1148	1877
JAPAN	238	168	2191	1506
TAIWAN	2	10	20	119
HONGK			23	156
AUSTRL	208	232	2114	2464
NEUSEE	79	77	312	320
8483 90 98				
AND TEILE V AND WAREN D POSITION 8483				
EINF	49012*	56494*	469983*	537543*
EV	189	1120	3859	15220
LV	70	131	325	1608
PV	2	147	1117	699
AUS LG	109	1236	1154	13270
EU	29549	36589	259036	306383
FRANKR	3773	5740	45059	70934
NIEDL	4704	7213	32503	35769
ITAL	11678	12191	93476	101820
G BRIT	811	1791	4603	12172
DAENM	132	297	1393	2297
GRIECH	93	124	1937	2024
PORTUG	17	10	713	240
SPAN	2500	1400	33751	22912
SCHWED	14	84	1501	4655
FINNL	152	207	574	1256
OESTER	3515	5535	21451	40547
BELGI	2143	1989	21875	13507
LUXEMB	17	8	198	235
NORWEG	241	166	1309	1609
LIECHT	2882	2629	34300	24494
SCHWZ	3814	4996	37732	46054
MALTA	2	17	67	349
TUERK	667	214	7790	2974
POLEN	2827	1573	27773	14942
TSCHE	2447	1144	27243	17254
SLOWAK	416	589	4564	7629
UNGARN	326	357	4833	4717
RUMAEN	518	365	7477	5350
UKRAIN	210	183	2377	2317
W RUSS	249	189	800	638
RUSSLD	152	209	780	645
SLOWEN	722	442	7775	4215
KROAT	50	68	753	509
B HERZ			388	519
AEGYPT			77	69
USA	1465	4136	13151	52576
KANADA	18	94	232	954
MEXIKO	8	27	151	172
BRASIL	41	101	375	829
CHILE			4	371
ISRAEL	10	21	474	432
A EMIR	1	13	15	198
INDIEN	195	221	2311	2210
INDONE			36	86
MALAYS	1	4	289	191
CHINA	1614	508	18603	11868
SKOREA	101	71	1369	1984
JAPAN	245	1230	5003	18290
TAIWAN	186	270	2128	3488
HONGK		3	5	79
AUSTRL	4	47	141	521
NEUSEE			94	127
AUSF	36241*	97192*	343502*	915557*
EV	26	277	481	2506
LV	24	89	555	966
PV	406	467	3038	4518
EU	20941	49487	197072	465914
FRANKR	7394	13965	40527	89644
NIEDL	1687	4337	17824	46134
ITAL	1446	5320	18177	56560
G BRIT	2382	5298	21892	54760
IRLAND	54	386	276	1589
DAENM	436	1500	6169	15688
GRIECH	111	547	1053	4164
PORTUG	101	286	1294	3546
SPAN	1615	2876	17444	34320
SCHWED	1473	4114	14029	37202
FINNL	660	1377	11044	21774
OESTER	2455	6714	28562	70667
BELGI	1118	2717	18459	29299
LUXEMB	9	50	322	567
NORWEG	571	2033	7011	22093
LIECHT	278	243	5043	4169
SCHWZ	2002	4263	18808	44261
FAROER	8	50	8	60
TUERK	218	565	1839	6753
ESTLD	1	7	25	224
POLEN	175	843	1563	6973
TSCHE	766	1247	5236	12392
SLOWAK	114	388	2600	7448
UNGARN	309	1057	2872	10369
RUMAEN	32	87	608	1727
BULGAR	4	36	86	595
UKRAIN	1	10	21	212
W RUSS	1	15	61	395
RUSSLD	64	228	226	1554
KASACH			24	110
USBEK	19	77	73	344

Wichtigste Ursprungs- und Bestimmungs-Laender	OKTOBER 1999		JAN./OKT. 1999	
	dt = 100kg	1000 DM	dt = 100kg	1000 DM
SLOWEN	327	188	1800	1561
KROAT	6	60	171	786
BR JUG	7	103	40	445
MAZED		1	51	268
MAROKK	14	46	94	1077
ALGER	4	30	129	776
TUNES	2	32	68	586
LIBYEN	2	20	40	732
AEGYPT	1182	2126	1416	3887
SENEG	3	52	25	310
ELFBK	1	21	11	149
GHANA	39	176	92	512
TOGO			9	63
NIGERI	1	95	74	668
KAMERU		1	12	159
AETHIO			171	372
KENIA	1	10	20	156
TANSAN	1	25	17	210
SIMBAB	2	13	12	151
S AFR	618	2568	4268	15260
USA	3943	12673	47213	137288
KANADA	422	1158	5555	12852
MEXIKO	1114	2378	6296	14557
GUATEM	1	5	12	129
PANAMA		1	10	90
DOM RP	1	33	8	167
KOLUMB	14	70	193	1263
VENEZU	20	334	446	3269
GUYANA	1	17	32	234
ECUAD	1	7	28	519
PERU	2	11	165	595
BRASIL	479	1454	5129	16262
CHILE	34	295	501	2443
URUGU		3	9	86
ARGENT	75	426	294	1748
ZYPERN	2	21	42	326
LIBAN	10	19	59	380
SYRIEN		1	24	484
IRAK			60	645
IRAN	27	233	874	4431
ISRAEL	52	255	327	2266
JORDAN	1	18	54	532
SAUDIA	81	389	506	3729
KUWAIT	6	60	35	486
BAHRAI	1	51	23	351
KATAR	3	76	36	397
A EMIR	35	232	276	2486
OMAN	1	29	53	336
PAKIST	14	235	45	630
INDIEN	84	548	2531	9393
THAIL	62	400	540	3156
VIETN	12	39	112	365
INDONE	30	454	159	1872
MALAYS	39	171	265	1173
SINGAP	226	1303	2709	10978
PHILIP	6	49	307	1039
CHINA	318	1090	3744	10206
SKOREA	289	1295	2966	11213
JAPAN	331	1411	2440	9399
TAIWAN	41	300	2155	8554
HONGK	123	1062	820	7780
AUSTRL	539	1831	3892	13173
PAPUA		6	75	250
NEUSEE	46	178	361	1349
SCHIFF	11	90	46	257
N ERM	4	18	45	210
8484 10 10				
METALLOPLAST DICHTUNGEN F ZIV LUFTFZG				
EINF	2*	163*	8*	1280*
EV				8
AUS LG				8
EU		8		33
USA	2	116	5	886
KANADA		39		347
AUSF	*	2*	*	81*
EU		2		55
8484 10 90				
METALLOPLAST DICHTUNGEN F AND ZWECKE				
EINF	1522*	6693*	13481*	55034*
EV	3	32	41	529
LV		4		4
AUS LG		4	10	81
EU	857	4285	7360	30532
FRANKR	329	790	668	3213
NIEDL	44	284	528	3171
ITAL	77	456	1036	3622
G BRIT	191	1141	940	6420
IRLAND	46	53	284	1754
DAENM	17	237	216	1030
SPAN	105	490	1365	6777
SCHWED	4	28	60	339
FINNL			288	530
OESTER	35	699	1855	3134
BELGI	9	104	120	1522
LIECHT		20	9	316
SCHWZ	30	138	126	1941
TUERK	29	53	240	697
TSCHE	40	58	351	746
SLOWAK	126	105	668	1227
UNGARN	84	394	499	2258
SLOWEN	8	25	109	323
TUNES			29	205
USA	23	437	310	5846
MEXIKO	10	55	199	807
BRASIL	84	203	572	1155
ISRAEL	11	41	66	322
INDIEN	108	170	983	956
JAPAN	27	358	251	3550

Wichtigste Ursprungs- und Bestimmungs-Laender	OKTOBER 1999		JAN./OKT. 1999	
	dt = 100kg	1000 DM	dt = 100kg	1000 DM
TAIWAN	75	284	1490	3493
AUSF	3973*	22172*	37023*	221343*
EV		4	6	74
PV			16	208
EU	2724	13916	25449	145334
FRANKR	605	3225	5622	31659
NIEDL	83	634	577	5370
ITAL	378	2420	4484	28987
G BRIT	594	2797	5379	26860
IRLAND	2	39	14	242
DAENM	11	84	91	1173
GRIECH	6	63	78	755
PORTUG	8	74	96	833
SPAN	481	1236	2867	11751
SCHWED	88	474	969	5104
FINNL	2	22	32	449
OESTER	277	1617	3206	19218
BELGI	189	1226	2028	12827
NORWEG	2	48	42	709
SCHWZ	39	200	504	2931
TUERK	10	88	189	1584
LITAU	3	22	39	366
POLEN	121	450	479	3094
TSCHE	24	269	519	3176
SLOWAK	1	6	43	266
UNGARN	88	589	897	5503
RUMAEN	1	21	51	381
BULGAR	5	38	40	305
ALBAN	7	50	12	82
UKRAIN	1	10	28	525
RUSSLD	6	191	37	567
KROAT	5	40	68	585
B HERZ	7	48	79	616
MAROKK	10	61	42	269
ALGER	25	172	52	381
TUNES	2	19	35	988
LIBYEN		4	19	163
AEGYPT	2	29	99	714
GHANA	2	15	14	126
NIGERI			104	590
S AFR	16	126	191	1566
USA	132	842	1084	7929
KANADA	336	1586	2421	11612
MEXIKO	44	309	623	2879
TRINID		38	49	181
BRASIL	60	323	1192	7106
CHILE	4	29	30	223
ARGENT	25	128	135	869
LIBAN	3	24	48	252
SYRIEN	22	86	69	364
IRAN	1	12	69	425
ISRAEL	10	100	49	507
JORDAN	8	57	42	264
SAUDIA	7	63	66	612
KUWAIT	2	21	22	248
A EMIR	8	70	257	1035
PAKIST			7	118
INDIEN	40	408	355	3850
THAIL	15	120	93	764
MALAYS	2	18	23	282
SINGAP	15	344	108	1847
PHILIP		3	6	105
CHINA	7	49	52	618
SKOREA	10	283	63	955
JAPAN	6	78	68	902
TAIWAN	6	23	60	402
HONGK	16	106	58	557
AUSTRL	61	326	717	3066
8485 20 00				
MECHANISCHE DICHTUNGEN				
EINF	548*	3108*	3485*	25928*
EV			1	3
LV	2	213	5	579
AUS LG				4
EU	429	1421	2305	11773
FRANKR	218	764	1182	5807
NIEDL	63	52	184	452
ITAL	30	139	175	721
G BRIT	61	222	317	2713
GRIECH			46	140
FINNL	9	61	9	115
OESTER	2	119	112	1350
NORWEG	1	150	4	272
SCHWZ	3	108	33	1733
TUERK	17	99	106	780
POLEN	1	16	3	150
SLOWEN		1	1	162
S AFR	1	8	2	111
USA	20	709	228	5756
KANADA	3	8	9	181
BRASIL	10	74	64	579
A EMIR	1	1	3	171
INDIEN	1	27	4	149
SINGAP	4	73	52	732
CHINA	6	45	37	263
SKOREA			9	81
JAPAN	20	322	325	3731
AUSF	1285*	18762*	9433*	147610*
EV			1	92
LV	2	685	4	769
PV			1	48
EU	954	12367	5155	82916
FRANKR	199	2503	920	13297
NIEDL	47	987	354	7508
ITAL	68	1483	458	11414
G BRIT	120	1630	567	8025
IRLAND	6	142	37	860
DAENM	9	298	82	2319
GRIECH	7	105	41	849
PORTUG	1	63	20	540

Wichtigste Ursprungs- und Bestimmungs-Laender	OKTOBER 1999		JAN./OKT. 1999	
	dt = 100kg	1000 DM	dt = 100kg	1000 DM
SPAN	61	743	370	5459
SCHWED	218	1662	997	8560
FINNL	6	204	68	3066
OESTER	91	1592	535	11190
BELGI	121	952	705	9794
NORWEG	8	323	87	3476
SCHWZ	28	563	363	8451
TUERK	4	54	75	1079
LITAU	1	75	14	543
POLEN	11	401	95	1852
TSCHE	7	148	85	1162
SLOWAK	58	277	510	1831
UNGARN	6	106	75	1203
RUMAEN		9	12	646
UKRAIN		8	7	329
RUSSLD	3	97	28	928
TURKM			1	203
SLOWEN	1	33	39	586
ALGER	3	24	37	416
LIBYEN	2	673	4	764
AEGYPT	4	56	53	484
S AFR	11	128	125	1571
USA	67	738	1365	14719
KANADA	8	189	62	1198
MEXIKO	4	69	50	1345
KOLUMB		16	19	282
VENEZU		12	11	355
BRASIL	21	247	199	2385
ARGENT	2	55	19	425
IRAK			2	635
ISRAEL	7	136	42	1027
JORDAN	1	25	5	195
SAUDIA	2	36	78	860
A EMIR	4	171	221	2498
PAKIST			4	162
INDIEN	2	33	30	785
THAIL	1	27	30	535
INDONE	1	94	8	334
MALAYS	1	20	21	1016
SINGAP	4	127	29	1066
CHINA	1	18	83	1346
SKOREA	1	54	20	453
JAPAN	3	424	32	1519
TAIWAN	3	111	16	690
HONGK	6	99	46	606
AUSTRL	23	362	106	2013
N ERM			4	104
8484 90 10				
SAETZE ZUSAMMSTELL V DICHTUNG ZIV LFZ				
EINF	*	29*	*	137*
EU				3
AUSF	*	*	9*	45*
8484 90 90				
SAETZE ZUSSTELL V DICHTUNG AND ZWECKE				
EINF	784*	3689*	7729*	33314*
EV	22	297	207	2833
LV		32	3	81
PV			1	7
AUS LG	1	48	42	555
EU	617	2179	5706	18256
FRANKR	17	109	158	1763
NIEDL	8	84	162	1032
ITAL	257	402	1206	2412
G BRIT	34	248	1190	2890
DAENM	44	404	330	1593
PORTUG	65	30	696	285
SPAN	73	333	597	2762
SCHWED	6	27	41	276
OESTER	52	312	456	3324
BELGI	54	199	719	1766
SCHWZ	24	226	119	2052
SLOWAK	31	67	183	411
UNGARN	8	5	206	293
USA	48	757	704	7832
MEXIKO			24	74
CHINA	1	3	219	179
JAPAN	28	330	238	3020
TAIWAN	3	21	132	397
AUSF	1447*	16404*	16419*	172514*
EV	2	27	35	213
LV				4
PV			1	5
EU	608	7319	6898	80458
FRANKR	93	1413	1470	16484
NIEDL	55	774	589	7523
ITAL	75	985	704	9955
G BRIT	100	1133	1044	12358
IRLAND	1	29	16	340
DAENM	12	184	152	2188
GRIECH	16	236	205	2108
PORTUG	15	144	157	1881
SPAN	68	749	693	9319
SCHWED	20	355	286	3645
FINNL	6	122	132	1641
OESTER	71	485	717	5900
BELGI	71	667	688	6616
LUXEMB	5	43	45	500
NORWEG	5	105	73	1265
SCHWZ	26	441	355	4577
TUERK	14	178	256	2269
LITAU	1	27	31	319
POLEN	14	168	167	1738
TSCHE	13	209	116	1298
SLOWAK	20	82	50	519
UNGARN	25	255	431	2662
BULGAR	3	28	31	332
RUSSLD	8	110	41	685

Wichtigste Ursprungs- und Bestimmungs-Laender	OKTOBER 1999		JAN./OKT. 1999	
	dt = 100kg	1000 DM	dt = 100kg	1000 DM
KASACH		6	47	270
SLOWEN	3	57	111	753
KROAT	17	120	71	764
B HERZ	10	65	66	412
BR JUG	7	56	34	309
MAROKK	9	74	124	847
ALGER	26	176	94	855
TUNES	5	84	52	1155
LIBYEN		2	33	292
AEGYPT	10	183	348	1866
NIGERI		1	27	245
MADAG			11	138
S AFR	50	554	567	5962
USA	129	1503	1297	15880
KANADA	9	154	211	1509
MEXIKO	1	26	52	866
KOLUMB	1	18	25	560
ECUAD	3	26	28	329
PERU	7	77	44	444
BRASIL	4	165	153	1527
CHILE	14	130	58	686
BOLIV	2	21	39	310
ARGENT	29	124	70	673
ZYPERN	4	32	27	333
LIBAN	1	11	49	397
SYRIEN	9	59	157	717
IRAN	3	79	116	704
ISRAEL	41	237	168	1486
WJ GAZ	4	28	31	190
JORDAN	7	43	85	606
SAUDIA	17	195	716	5624
KUWAIT	6	69	69	824
A EMIR	50	549	427	4794
OMAN	1	6	8	235
PAKIST		10	12	223
INDIEN	2	71	31	835
THAIL	14	185	103	1355
INDONE	1	29	18	478
MALAYS	17	194	167	1471
SINGAP	42	469	430	4146
CHINA	28	234	831	2152
SKOREA	4	179	49	1058
JAPAN	51	252	216	2724
TAIWAN	5	88	93	1278
HONGK	16	126	93	1468
AUSTRL	20	334	171	2494
NEUSEE	3	37	19	282
8485 10 10				
SCHIFFSSCHRAUBEN USW A BRONZE				
	STUECK		STUECK	
EINF	25*	172*	422*	4890*
GEW DT	157		3480	
LV			7	40
EU	4	1	294	3823
NIEDL			22	2210
DAENM			114	414
SPAN			41	238
SCHWED			6	872
NORWEG			6	193
POLEN	1	141	7	748
AUSF	47*	1757*	254*	9826*
GEW DT	1402		8108	
LV			1	5
EU	26	924	149	4013
G BRIT	2	126	4	361
DAENM	13	300	85	1691
SCHWED	11	498	56	1958
ISLAND			2	136
NORWEG	4	81	13	188
TUERK			2	78
POLEN	1	32	10	432
TSCHE			5	280
RUSSLD			1	250
USA	8	62	26	203
KANADA	2	62	6	66
A EMIR			4	197
INDIEN			2	183
MALAYS			2	160
SINGAP	5	401	5	401
CHINA	1	195	5	1067
SKOREA			11	1916
NEUSEE			2	63
8485 10 90				
SCHIFFSSCHRAUBEN USW A AND STOFFEN				
	STUECK		STUECK	
EINF	137*	76*	3138*	5345*
GEW DT	7		1498	
EV			3	52
LV			11	136
EU	55	23	966	2949
ITAL	55	23	742	275
SCHWED			31	1980
OESTER			100	624
NORWEG			19	628
SCHWZ	4	39	20	253
POLEN			20	63
SLOWEN			6	81
USA	27	10	818	1130
BAHRAI			3	52
N ERM			8	68
AUSF	92*	663*	402*	3476*
GEW DT	267		684	
EV			6	52
LV	1	41	2	58
EU	83	44	357	522
NIEDL	72	33	308	345
OESTER	6	8	20	121
POLEN			1	120
RUSSLD	6	335	6	335
USA			9	421
IRAN	1	197	1	197
SAUDIA			8	1575
BAHRAI			6	52
8485 90 10				
AND TEIL V MASCH USW N VERFORMB GUSS				
	DT		DT	
EINF	3044*	1463*	25192*	15428*
EU	1632	696	9020	4539
FRANKR	783	339	5505	2598
NIEDL			128	146
ITAL	370	111	1065	526
DAENM	72	22	581	202
OESTER	393	185	1524	744
SCHWZ	98	228	2364	5751
POLEN	152	18	3439	563
TSCHE	68	51	594	253
UNGARN	458	299	3507	2264
USA	5	7	62	215
INDIEN			165	58
CHINA	624	136	5768	1557
JAPAN			14	54
AUSF	28539*	7616*	194604*	64198*
PV	65	31	65	31
EU	25132	5824	165045	49688
FRANKR	21403	4330	125833	31871
NIEDL	466	273	3326	1471
ITAL	10	34	1601	1659
G BRIT	1637	586	8287	3100
DAENM	2	7	8297	3801
PORTUG	1	2	723	644
SPAN	58	26	223	364
SCHWED	14	17	1299	917
FINNL	1	5	133	324
OESTER	417	179	5890	2460
BELGI	1123	364	9411	3023
NORWEG	27	15	162	162
SCHWZ	1137	543	8032	3843
TSCHE	113	59	1647	924
UNGARN	62	81	574	574
RUMAEN			202	138
BULGAR			25	64
SLOWEN	115	61	259	171
USA	1894	971	17413	7566
8485 90 30				
AND TEIL V MASCH USW A VERFORMB GUSS				
EINF	900*	827*	7441*	7736*
PV			7	35
EU	607	395	5360	3947
FRANKR	104	61	2067	1687
NIEDL	377	302	2240	1794
ITAL	126	31	409	193
SCHWED			133	57
SCHWZ	241	61	1634	1673
JAPAN	39	326	241	1917
AUSF	729*	666*	4096*	3614*
PV			9	31
EU	707	573	3941	2966
FRANKR	324	235	1673	571
NIEDL	381	316	2142	2151
UNGARN			31	60
8485 90 51				
AND TEILE V MASCH USW A STAHL GEGOSS				
EINF	8965*	2629*	29514*	24541*
PV	55	187	582	1794
AUS LG		2		39
EU	1045	974	10252	9239
FRANKR	863	578	4660	3059
NIEDL	83	142	2219	1588
ITAL	71	55	1507	1367
DAENM		1	821	583
SPAN	22	158	550	1186
BELGI	1	4	239	1081
SCHWZ	369	507	3618	5455
TUERK	56	14	805	225
POLEN	8	12	1431	443
TSCHE	26	85	233	464
SLOWAK	255	488	1521	2552
UNGARN			188	89
USA	7173	692	11271	5597
SINGAP				142
AUSF	2038*	4158*	23160*	46425*
LV			67	45
PV			2	17
EU	429	1899	8209	20321
FRANKR	136	199	1246	2129
NIEDL	29	337	4277	6076
ITAL	16	169	907	2857
G BRIT	137	491	330	2084
DAENM	24	209	483	1523
GRIECH	1	19	43	566
SPAN	36	120	109	985
SCHWED	8	99	130	1223
FINNL	1	12	227	578
OESTER	34	138	297	1722
BELGI	5	62	156	445
ISLAND	3	7	42	161
NORWEG	108	260	892	3835
SCHWZ	188	209	857	2673
TUERK		1	13	135
POLEN	8	47	186	1043
TSCHE	3	11	123	224
SLOWAK	721	288	8138	3438
UNGARN	19	28	269	421
BULGAR		1	14	98
SLOWEN		2	9	83
AEGYPT	2	58	6	227
S AFR	1	6	19	229
USA	29	248	1583	4128
KANADA	11	100	69	552
MEXIKO	349	419	353	540
CHILE		13	638	1098
A EMIR		1	30	440
INDIEN	24	72	349	532
SINGAP	10	106	107	893
CHINA	8	44	86	605
SKOREA	31	120	436	1502
JAPAN	19	56	339	1074
TAIWAN		2	56	382
8485 90 53				
AND TEILE A STAHL FREIFORMGESCHMIEDET				
EINF	802*	483*	6476*	5331*
EV			23	28
EU	802	477	6399	4998
FRANKR	128	182	3158	3565
NIEDL	22	13	1182	639
ITAL	621	259	1721	585
G BRIT		3	91	54
SCHWZ		3	49	278
AUSF	4591*	1965*	43177*	19967*
PV			8	212
EU	3276	1134	34172	13711
FRANKR	683	253	9272	3644
NIEDL	368	145	4004	2230
G BRIT		1	370	687
DAENM	178	62	2161	783
FINNL	682	255	5635	2368
OESTER	387	106	4314	1228
BELGI	779	251	6653	2447
LUXEMB	199	55	577	160
SCHWZ	1212	626	7720	4781
TUERK	56	136	75	178
TSCHE			105	93
USA	10	20	83	414
VENEZU			74	148
INDIEN			25	63
CHINA		1	372	82
8485 90 55				
AND TEILE V MASCH USW A STAHL GESENKG				
EINF	1339*	802*	7497*	8770*
PV	26	70	399	1222
EU	1202	529	4528	3437
FRANKR	309	93	309	93
NIEDL	4	67	198	742
ITAL	875	334	3004	1953
GRIECH			21	69
FINNL			423	114
OESTER	10	30	261	366
BELGI			303	83
SCHWZ	6	14	107	110
USA	91	191	2463	4716
JAPAN	40	66	214	372
AUSF	1628*	904*	40919*	20091*
PV	19	25	1306	1882
EU	660	385	24109	10818
FRANKR	293	117	4551	2695
NIEDL	161	143	1125	784
G BRIT	80	28	2344	1461
DAENM			201	159
SCHWED	1	4	8387	2992
OESTER	122	89	7251	2488
NORWEG			1895	848
SCHWZ	294	127	1974	892
TSCHE			195	116
SLOWAK	28	30	5556	3253
UNGARN	93	61	775	496
USA	9	13	1628	950
MEXIKO	536	279	4548	2532
8485 90 59				
AND TEILE V MASCH USW A ST AND BEARB				
EINF	2523*	6736*	43577*	75342*
EV			25	76
LV	18	33	400	1006
PV		4	3	65
AUS LG	1	5	8	49
EU	505	1447	8464	18660

Wichtigste Ursprungs- und Bestimmungs-Laender	OKTOBER 1999 dt = 100kg	OKTOBER 1999 1000 DM	JAN./OKT. 1999 dt = 100kg	JAN./OKT. 1999 1000 DM
FRANKR	166	852	2371	8065
NIEDL	89	79	1082	873
ITAL	45	115	2363	3410
G BRIT	22	80	541	1628
IRLAND			30	319
DAENM	18	31	117	221
SPAN	1	16	45	243
OESTER	105	142	913	2112
BELGI	30	91	428	1120
LUXEMB			346	492
NORWEG	107	62	198	197
SCHWZ	294	1503	3933	14602
ESTLD			330	129
POLEN	438	511	3500	3688
TSCHE	29	92	1901	2038
SLOWAK			2439	653
UNGARN	466	283	7057	5456
RUMAEN	312	621	4095	3528
BULGAR			1791	1240
SLOWEN			6279	1486
USA	106	1752	1335	19783
KANADA	81	143	905	1085
INDIEN			50	198
INDONE			21	70
SINGAP			85	120
CHINA	8	40	45	124
SKOREA			98	236
JAPAN	34	107	176	906
TAIWAN	117	153	716	915
AUSTRL			25	64
AUSF	7766*	28569*	77774*	276442*
EV	17	139	17	1141
LV	61	120	189	642
PV	51	185	595	1836
EU	4768	16401	43947	150394
FRANKR	521	2549	5766	23601
NIEDL	401	1193	5660	15540
ITAL	1062	3813	8500	34096
G BRIT	350	1663	2715	12719
IRLAND	40	210	157	1076
DAENM	122	330	1407	4016
GRIECH	5	26	73	388
PORTUG	15	84	194	1129
SPAN	276	884	2630	9621
SCHWED	505	1807	3202	13791
FINNL	160	516	1530	5436
OESTER	1146	2536	10148	20429
BELGI	160	745	1912	8116
LUXEMB	5	45	53	436
NORWEG	49	160	482	2068
LIECHT	1	3	153	1454
SCHWZ	553	2572	7091	29385
TUERK	60	161	901	2040
POLEN	61	337	1045	3618
TSCHE	113	537	1928	8999
SLOWAK	9	55	224	1243
UNGARN	81	215	1631	3159
RUMAEN	65	89	619	1038
BULGAR	2	32	57	242
RUSSLD	2	43	106	573
SLOWEN	32	126	271	1036
ALGER			59	155
AEGYPT	47	127	217	444
NIGERI			180	349
S AFR	20	119	226	1211
USA	771	3150	7368	30159
KANADA	133	643	1100	5142
MEXIKO	71	236	1063	3321
KOLUMB		4	54	261
VENEZU	12	85	24	126
BRASIL	72	318	507	2671
CHILE		1	15	250
ARGENT	3	19	44	279
ZYPERN	1	6	130	131
SYRIEN		2	7	155
ISRAEL	11	77	199	1272
SAUDIA	6	28	148	465
A EMIR	1	20	123	363
INDIEN	9	88	135	712
INDONE	11	54	70	324
MALAYS	5	40	113	363
SINGAP	19	247	907	2153
PHILIP	3	69	8	137
CHINA	11	39	485	1155
SKOREA	217	531	914	3040
JAPAN	200	580	1919	5539
TAIWAN	241	744	2157	6087
HONGK	48	171	333	1223
AUSTRL	31	235	378	1795
N ERM	2	12	79	362

8485 90 80

AND TEILE V MASCH APP GER A AND STOFF

EINF	12535*	26208*	189481*	339257*
EV	12	74	108	676
LV	18	28	542	804
PV	1	9	231	537
AUS LG	161	797	3089	14750
EU	5521	16557	73928	228566
FRANKR	3023	9823	48201	121796
NIEDL	118	507	1530	6344
ITAL	1506	3763	8903	37651
G BRIT	172	269	4548	13831
IRLAND	20	106	96	625
DAENM	59	198	1525	29829
PORTUG	37	239	954	2204
SPAN	134	304	3201	6012
SCHWED	16	138	438	1386
FINNL	47	94	508	543
OESTER	312	803	2083	3815
BELGI	76	300	1778	3820
LUXEMB		12	154	654
NORWEG	3	17	448	863
SCHWZ	2267	3535	33792	31343

Wichtigste Ursprungs- und Bestimmungs-Laender	OKTOBER 1999 dt = 100kg	OKTOBER 1999 1000 DM	JAN./OKT. 1999 dt = 100kg	JAN./OKT. 1999 1000 DM
TUERK	51	43	886	688
POLEN	581	228	11867	3690
TSCHE	1636	1296	24752	14933
SLOWAK	160	92	1220	734
UNGARN	381	383	5958	4357
RUMAEN	230	107	2666	1025
SLOWEN	134	104	10603	1489
KROAT	13	4	574	281
USA	581	2119	6047	26199
KANADA	2	42	202	1520
MEXIKO	36	5	82	184
BRASIL	2	2	378	434
A EMIR	3	2	42	226
MALAYS	2	10	8	100
CHINA	598	222	2896	3204
SKOREA	9	26	344	841
JAPAN	93	1017	2247	11149
TAIWAN	84	146	1207	3847
HONGK	1	3	21	155
N ERM	22	61	7843	1607
AUSF	40766*	148936*	404078*	1562661*
EV			15	150
LV			6	23
PV			76	612
EU	13105	23327	124172	208498
FRANKR	1864	4266	19480	35304
NIEDL	2252	3486	15001	27156
ITAL	1349	2971	8733	28330
G BRIT	806	1795	9592	19578
IRLAND	16	58	228	992
DAENM	470	1041	10095	8817
GRIECH	10	47	357	1037
PORTUG	114	209	1089	2193
SPAN	1108	1881	7274	16992
SCHWED	1691	3315	15636	29071
FINNL	168	523	1382	3563
OESTER	1546	2533	16002	21736
BELGI	1671	1118	19024	12908
LUXEMB	40	84	309	821
CEUTA	1	19	46	275
ISLAND	68	334	574	3300
NORWEG	667	3776	7419	42368
LIECHT	25	134	341	1889
SCHWZ	5400	26035	56084	275249
MALTA	43	200	515	2533
TUERK	688	2700	6933	28988
ESTLD	65	342	671	3628
LETTLD	104	571	1066	6043
LITAU	148	700	1774	8287
POLEN	1795	9458	18643	100000
TSCHE	2143	7934	18645	85380
SLOWAK	267	1430	3112	16199
UNGARN	908	4272	10492	47225
RUMAEN	266	1412	2873	14570
BULGAR	137	710	1376	7651
ALBAN	8	64	81	435
UKRAIN	134	739	1220	5926
W RUSS	50	270	457	2379
MOLDAU	14	62	137	677
RUSSLD	542	2022	4882	22774
GEORG	8	33	76	377
ARMEN	3	21	38	156
ASERB	6	28	131	429
KASACH	31	106	1040	1377
USBEK	10	47	83	426
SLOWEN	388	1837	4074	20469
KROAT	349	1269	2251	11127
B HERZ	64	361	662	3977
BR JUG	86	422	507	2761
MAZED	37	221	280	1615
MAROKK	68	279	745	3401
ALGER	125	303	424	1911
TUNES	72	411	935	4673
LIBYEN	19	112	213	1456
AEGYPT	151	786	2108	9805
SUDAN	8	28	69	395
MAURET	3	19	47	253
SENEG	4	17	70	373
ELFBK	16	65	140	714
GHANA	35	196	356	1920
NIGERI	43	213	565	3111
KAMERU	10	34	84	478
DR KON	2	14	27	153
ANGOLA	12	40	48	300
AETHIO	4	17	98	572
KENIA	23	110	213	1269
UGANDA	9	56	74	330
TANSAN	12	68	116	643
MADAG	7	31	61	307
MAURIT	15	82	139	725
SAMBIA	2	17	29	181
SIMBAB	14	67	135	621
S AFR	448	2002	4531	21946
USA	3744	16151	40027	189301
KANADA	360	1902	3693	20697
MEXIKO	240	1402	2372	13205
GUATEM	11	70	157	764
HONDUR	4	14	41	246
EL SAL	7	43	201	433
COSTA	21	176	173	911
PANAMA	5	28	84	480
KUBA	5	29	57	369
DOM RP	6	33	50	334
TRINID	18	66	114	541
KOLUMB	43	174	518	2562
VENEZU	321	713	1781	7851
ECUAD	29	129	188	926
PERU	45	180	411	2028
BRASIL	311	1693	3796	20530
CHILE	93	463	940	4993
BOLIV	6	42	77	394
URUGU	9	64	132	752
ARGENT	127	635	1124	6679
ZYPERN	44	204	464	2447
LIBAN	41	199	557	2703
SYRIEN	24	117	298	1670
IRAN	52	290	876	4340
ISRAEL	1131	3241	8526	28601
JORDAN	44	212	522	2697

Wichtigste Ursprungs- und Bestimmungs-Laender	OKTOBER 1999 dt = 100kg	OKTOBER 1999 1000 DM	JAN./OKT. 1999 dt = 100kg	JAN./OKT. 1999 1000 DM
SAUDIA	515	1803	3851	16611
KUWAIT	27	163	391	2182
BAHRAI	18	119	240	1208
KATAR	19	89	174	950
A EMIR	252	1093	2708	10659
OMAN	31	172	346	1450
JEMEN	7	38	79	413
PAKIST	22	118	338	1881
INDIEN	312	1547	3305	18051
BANGLA	17	76	94	437
SRILAN	62	265	636	2410
THAIL	147	749	1641	8519
VIETN	23	124	238	1343
INDONE	106	513	913	4809
MALAYS	192	986	2323	10441
SINGAP	505	2340	4988	24934
PHILIP	190	842	2008	7771
CHINA	428	1954	3428	18324
NKOREA	6	29	51	247
SKOREA	344	1561	3072	17466
JAPAN	798	3362	7301	34585
TAIWAN	322	1559	5066	20592
HONGK	323	1689	3541	16740
AUSTRL	355	1948	4695	22356
NEUSEE	68	397	747	4191
NEUKAL	3	26	29	195
SCHIFF	12	84	204	1140
N ERM	98	475	1207	6574

KAPITEL 85

ELEKTRISCHE MASCHINEN, APPARATE, GERAETE UND ANDERE ELEKROTECHNISCHE WAREN, TEILE DAVON; TONAUFNAHME- ODER TONWIEDERGABEGERAETE, BILD- UND TONAUFZEICHNUNGS- ODER -WIEDERGABEGERAETE, FUER DAS FERNSEHEN, TEILE UND ZUBEHOER FUER DIESE GERAETE

8501 10 10

SYNCHRONMOTOREN LEISTUNG < 18 WATT

	STUECK		STUECK	
EINF	179166*	2893*	1462724*	20779*
GEW DT	462		3380	
EV	101	23	847	142
LV			169	11
PV			291197	645
AUS LG	123	25	1909	341
EU	13965	482	73869	3679
FRANKR	8082	43	32630	335
NIEDL	400	13	3812	314
ITAL	332	60	2408	413
G BRIT	116	9	2399	276
SPAN	1400	83	7322	488
SCHWED	3590	265	23886	1626
OESTER	37	4	965	120
BELGI			372	60
SCHWZ	24448	1130	175457	7911
TSCHE	4	6	7195	176
UNGARN	6700	94	151268	245
USA	1144	278	21287	2430
MALAYS	51910	478	265870	2236
SINGAP	170	4	14126	97
CHINA	68045	297	635780	2432
JAPAN	809	72	21892	873
TAIWAN	1969	11	71747	458
AUSF	513846*	7608*	4711556*	64447*
GEW DT	913		7551	
EV			96	6
LV			74	189
PV			38522	234
EU	288065	4724	2228455	38068
FRANKR	87209	812	660509	6517
NIEDL	5811	416	60219	6590
ITAL	86527	1260	420805	6881
G BRIT	38321	817	356517	6417
DAENM	1702	60	15100	716
GRIECH	2210	53	2997	87
SPAN	4278	156	189127	2827
SCHWED	57716	649	474641	5049
FINNL	573	107	1573	335
OESTER	2855	234	36767	1920
BELGI	612	146	7274	544
SCHWZ	61998	575	783685	6418
TUERK	2343	42	14028	226
POLEN	4756	75	190374	679
TSCHE	68334	569	521017	3928
UNGARN	928	10	39305	366
RUSSLD	1337	22	21460	309
SLOWEN	11982	156	128201	1134
S AFR	3958	86	23204	497
USA	27367	658	445809	7161
KANADA	1131	28	28382	345
MEXIKO	6312	76	21668	331
ISRAEL	1992	45	23031	501
CHINA	2718	29	30813	448
SKOREA	2135	37	14762	218
JAPAN	1101	45	9660	464
TAIWAN	1392	17	10202	285
HONGK	9462	91	32043	859
AUSTRL	702	25	18789	270

Wichtigste Ursprungs- und Bestimmungs-Laender	OKTOBER 1999		JAN./OKT. 1999	
	dt = 100kg	1000 DM	dt = 100kg	1000 DM
8501 10 91				
ALLSTROM-(UNIVERSAL-)MOTOR <37,5 W				
	STUECK		STUECK	
EINF	167937*	2243*	835166*	12018*
GEW DT	255		3418	
EV			1	6
PV			3	9
AUS LG	4	6	41	26
EU	1850	154	48302	1033
NIEDL	805	11	42789	317
ITAL	272	21	1137	216
SCHWED	367	117	2226	373
SCHWZ	38729	492	140391	3152
POLEN			18008	207
TSCHE			21307	615
USA	65035	1126	104655	2666
MEXIKO	9720	91	9720	91
THAIL	5000	31	87546	570
CHINA	22510	76	254142	745
JAPAN	2445	68	35262	944
TAIWAN	5487	146	68266	1697
AUSF	7273*	488*	82411*	4285*
GEW DT	24		471	
LV	591	13	591	13
PV			22	3
EU	766	191	10660	1752
FRANKR	53	15	599	178
NIEDL	465	88	2781	325
ITAL	30	14	1365	277
FINNL	100	45	890	486
SCHWZ	1655	55	15542	559
POLEN	793	24	21888	302
USA	978	74	9810	612
IRAK			420	99
8501 10 93				
WECHSELSTROMMOTOREN LEIST < 37,5W				
	STUECK		STUECK	
EINF	590988*	7468*	5417019*	73115*
GEW DT	3591		34679	
EV	3	10	155	477
LV	4	8	9	64
PV	1880	38	19249	388
AUS LG	1023	98	10736	695
EU	96545	1359	370248	7007
FRANKR	8398	152	38578	1229
ITAL	80827	1011	257696	3569
G BRIT	3167	69	44795	683
DAENM	826	56	10030	709
OESTER	264	5	6522	180
BELGI	4	3	5083	140
SCHWZ	87727	2926	536390	33475
TSCHE	34643	331	178280	1753
UNGARN	69030	563	987035	9059
SLOWEN	193971	957	2384477	12014
USA	2233	490	72863	3110
KANADA			2238	492
IRAN			5760	53
MALAYS	41326	113	431376	1408
CHINA	56152	273	263362	1584
JAPAN	5148	385	35144	2206
TAIWAN	3146	41	101027	368
AUSF	187347*	4963*	2915096*	60651*
GEW DT	1543		23000	
EV	1	6	27	168
LV			3	22
PV	3610	46	130767	579
EU	108017	2339	1567236	32204
FRANKR	5320	265	113376	3675
NIEDL	3109	176	27051	2397
ITAL	19643	468	289608	7767
G BRIT	15503	327	153333	3109
IRLAND	30402	248	233999	1928
DAENM	931	77	8539	884
GRIECH	1507	27	50310	520
PORTUG	10140	78	68793	621
SPAN	8469	133	515837	3808
SCHWED	6033	120	23026	933
FINNL	1319	71	7931	429
OESTER	3683	240	63621	5426
BELGI	1756	101	10448	624
NORWEG	292	60	22992	504
SCHWZ	22823	1117	210760	10850
LITAU	374	57	2466	380
POLEN	3350	77	104069	789
TSCHE	4844	168	173793	3086
SLOWAK	27	1	1828	174
UNGARN	5096	54	49492	385
W RUSS	399	21	25185	385
SLOWEN	2802	79	51425	467
AEGYPT	1	4	30714	226
NIGERI			3774	146
S AFR	176	4	25680	358
USA	3797	215	110671	3318
KANADA	323	6	4152	150
BRASIL	730	19	11299	143
CHILE	1961	27	34510	333
ISRAEL	696	16	12490	265
PAKIST			13590	126
INDIEN	349	11	66421	651
THAIL	85	2	173445	1535
SINGAP	509	29	10379	214
PHILIP	494	10	14266	187
CHINA	147	180	13854	589
SKOREA	534	11	7685	249
JAPAN	571	22	9791	305
TAIWAN	386	8	7144	172
AUSTRL	21173	183	99593	1007
8501 10 99				
GLEICHSTROMMOTOREN LEISTUNG <37,5W				
	STUECK		STUECK	
EINF	10024442*	41349*	71619773*	338577*
GEW DT	8849		66136	
EV	2120	377	13653	2545
LV	21	17	2010	1151
PV	348291	2095	3310172	20779
AUS LG	8619	123	121545	2037
EU	714543	8723	6774456	80266
FRANKR	38474	578	217520	5622
NIEDL	406780	2374	4616546	28827
ITAL	76125	1645	729663	14873
G BRIT	32098	84	51669	693
SPAN	121163	3255	984798	26080
SCHWED	6	1	8871	413
BELGI	34199	734	152847	3479
LIECHT			351	113
SCHWZ	836969	6822	7215685	61184
POLEN	18116	106	245470	1201
TSCHE	134388	1076	1322093	11530
UNGARN	8280	63	147108	1910
SLOWEN	63539	355	613394	3468
KROAT			25001	55
USA	12859	1995	842479	20565
KANADA	456	46	4560	226
MEXIKO	69330	1023	138025	2692
IRAN			87405	803
ISRAEL	17	12	822	270
INDIEN	44601	171	270581	1039
THAIL	107895	808	1023618	7960
VIETN	681803	1469	2829937	3445
INDONE	18407	282	644229	4355
MALAYS	533449	3048	4133609	23784
SINGAP	608382	1523	2590836	6875
PHILIP	31	11	7736	352
CHINA	5323324	7665	35089268	60216
SKOREA	17136	350	313849	2735
JAPAN	556000	4989	3638156	34517
TAIWAN	18098	434	337332	4297
HONGK	285906	295	3517890	4349
N ERM	3703	74	3703	74
AUSF	6285508*	87901*	60537753*	864295*
GEW DT	27282		262759	
EV	2000	19	5507	420
LV	37	119	7656	421
PV	1866095	2763	18143130	26999
EU	3192327	60348	32105499	626725
FRANKR	806764	13251	7771500	137445
NIEDL	61593	2167	669234	23715
ITAL	226763	3081	2150949	34284
G BRIT	777897	13453	7161178	137436
IRLAND	5839	282	32044	2046
DAENM	37579	786	276812	7618
GRIECH	8204	73	21574	532
PORTUG	175358	2655	1729325	26688
SPAN	911355	18120	10143328	191232
SCHWED	84288	2809	750271	28587
FINNL	7109	326	619592	4816
OESTER	32976	1243	281131	12873
BELGI	56425	2192	486656	19341
NORWEG	4291	76	39250	1049
SCHWZ	117282	3297	1198549	27905
MALTA	2016	59	4185	166
TUERK	19720	382	181892	3196
POLEN	29562	232	280565	1934
TSCHE	1886941	3558	17824776	29711
SLOWAK	48287	544	372748	4246
UNGARN	152215	2093	1003549	11752
SLOWEN	54601	382	397584	3509
TUNES	173	5	3299	97
AEGYPT	1605	23	13164	242
GHANA			2792	67
S AFR	9604	205	101381	2119
USA	356211	9689	3346852	86665
KANADA	4642	81	30318	595
MEXIKO	31225	1729	320154	13684
BRASIL	51745	1070	877291	13300
ARGENT	12044	171	89331	1396
IRAN			4225	95
ISRAEL	2579	97	95149	3491
SAUDIA	1059	19	128252	1115
A EMIR	1087	17	13861	205
INDIEN	4700	140	44926	875
MYAN	3018	76	5565	149
THAIL	592	10	20191	322
MALAYS	78285	409	435741	3401
SINGAP	111149	1527	316541	8297
CHINA	6656	155	227336	1810
SKOREA	11146	186	140005	1550
JAPAN	66494	945	606873	8819
TAIWAN	1667	31	12159	720
HONGK	6024	60	64008	876
AUSTRL	7496	130	126295	2711
8501 20 10				
ALLSTROMMOTOR >735W-150KW ZIV LFZ				
	STUECK		STUECK	
EINF	23*	380*	187*	3302*
GEW DT	1		8	
EV			2	47
AUS LG			2	47
EU	6	145	80	1742
FRANKR	1	4	7	212
ITAL	1	70	51	1005
G BRIT	4	71	21	520
USA	16	234	77	1557
AUSF	*	*	29*	7*
8501 20 90				
AND ALLSTROM-(UNIV-)MOTOREN >37,5W				
	STUECK		STUECK	
EINF	397724*	11756*	3315943*	84916*
GEW DT	10018		58377	
EV	7800	141	24858	461
LV	7775	271	82727	2880
PV			133	15
AUS LG	56	22	346	133
EU	141188	3205	1271702	32434
FRANKR	11579	186	75521	2429
ITAL	122835	2759	1133940	26547
G BRIT	6404	193	54759	2437
SCHWED	301	33	4292	512
OESTER	12	19	2039	239
NORWEG			1464	74
LIECHT	1291	199	11005	869
SCHWZ	1743	328	18703	4057
POLEN	58781	367	180881	1338
TSCHE	4992	783	73836	6705
SLOWAK	113485	5055	292540	13407
UNGARN	2608	70	133032	3262
RUMAEN			920	532
SLOWEN	22258	495	260341	5993
USA	25408	808	201852	8573
ISRAEL	35	107	37	110
MALAYS	14505	91	14505	91
CHINA	10055	115	785501	5289
JAPAN	1330	111	20003	1569
HONGK			45406	435
AUSF	179201*	12891*	1709549*	117530*
GEW DT	8095		70965	
EV			540	35
LV			682	73
PV			26189	713
EU	51164	3053	475935	25288
FRANKR	19543	931	181992	9327
NIEDL	492	157	3241	1017
ITAL	19481	865	88373	4708
G BRIT	2022	295	36093	2199
DAENM	3044	218	94008	1661
SPAN	121	36	2655	593
SCHWED	2004	146	25544	1829
FINNL	2836	149	28320	1380
OESTER	738	106	3525	1070
BELGI	800	136	11402	1247
LIECHT	27534	4781	237304	40573
SCHWZ	15014	825	73451	5602
TUERK	48109	2150	483154	20513
LETTLD			817	62
POLEN	374	23	9134	530
TSCHE	1255	120	39330	1886
UNGARN	143	31	3299	337
SLOWEN	11365	402	125795	5304
AEGYPT	30	2	25282	157
S AFR	98	12	1540	191
USA	20161	1094	170168	9205
SYRIEN			4806	91
IRAN	118	6	6651	164
ISRAEL	464	24	44875	1676
SAUDIA	243	19	859	133
MALAYS	12	1	973	222
CHINA	268	27	5138	791
SKOREA	381	29	3140	363
JAPAN	106	62	1243	333
TAIWAN	276	18	2281	242
HONGK	61	32	712	287
AUSTRL	123	7	1033	314
8501 31 10				
GLEICHSTRMOT>735W-750W USW ZIV LFZ				
	STUECK		STUECK	
EINF	1*	13*	34*	645*
EV			3	18
LV			3	374
PV			1	4
AUS LG			3	18
EU	1	13	7	86
USA			23	181
INDIEN			3	374
AUSF	*	*	30*	237*
EU			30	237
BELGI			1	55
8501 31 90				
AND GLEICHSTRMOT -GENERATOR <750W				
	STUECK		STUECK	
EINF	5276811*	55184*	58189683*	356414*
GEW DT	16023		114169	
EV	403	557	16604	7470
LV	178	505	2276	1798
PV	31	197	310	1670
AUS LG	278974	1129	924146	5410

Wichtigste Ursprungs- und Bestimmungs-Laender	OKTOBER 1999		JAN./OKT. 1999	
	dt = 100kg	1000 DM	dt = 100kg	1000 DM
EU	226762	26023	1400796	92425
FRANKR	17376	1434	219402	11135
NIEDL	6371	300	73446	3641
ITAL	54022	3258	641988	25916
G BRIT	125884	19183	266263	39969
DAENM	2097	358	2629	487
PORTUG	2	1	294	54
SPAN	17323	530	170196	6638
SCHWED	761	352	4220	2027
OESTER	610	115	12731	1498
BELGI	2316	492	8284	1146
SCHWZ	161534	5979	1169843	44671
POLEN	38680	359	255884	2361
TSCHE	50600	810	389660	6825
UNGARN	132290	7424	1161935	77798
SLOWEN	25671	169	255513	1899
S AFR			9377	139
USA	9696	3033	119343	26065
KANADA	11497	409	134369	5881
MEXIKO	253	18	70887	1108
BRASIL	154	13	78565	1458
CHILE	30	105	34	110
THAIL	209319	380	9286884	8592
INDONE			175010	332
CHINA	4237554	8512	43024023	74736
SKOREA	524	13	18259	361
JAPAN	39238	1266	263207	9796
TAIWAN	4915	89	71010	686
HONGK	137311	559	300525	911
AUSF	2428695*	70093*	28789183*	707684*
GEW DT	22968		223806	
EV	11367	166	287463	6001
LV	7	21	103	361
PV	5530	172	42949	2119
EU	1400011	45560	15560180	416811
FRANKR	490962	12081	4903236	111949
NIEDL	86951	4099	525582	33977
ITAL	37091	1722	358097	18939
G BRIT	188222	6196	1285797	48531
IRLAND	126	18	155014	631
DAENM	34533	1222	542366	13827
GRIECH	1767	105	12288	1054
PORTUG	42729	944	729000	14027
SPAN	222746	6183	3559829	51159
SCHWED	35202	1894	296310	19658
FINNL	6922	264	49908	3348
OESTER	12970	1190	311896	13434
BELGI	239520	9608	2828865	85056
NORWEG	2377	118	40104	2154
SCHWZ	44156	2387	356257	22513
TUERK	217463	1255	1429715	8960
LETTLD	130	4	1843	102
POLEN	10407	586	180397	5520
TSCHE	213307	5461	5311871	67961
SLOWAK	7112	274	92678	3489
UNGARN	112944	2550	916304	21533
RUMAEN	1576	109	4734	228
RUSSLD	493	30	6575	387
SLOWEN	30791	205	109684	994
KROAT	315	34	6885	527
MAROKK	80	2	1634	189
AEGYPT	555	25	5130	399
NIGERI	147	4	10032	297
S AFR	9062	357	89920	3425
USA	106801	4585	1814437	68561
KANADA	57056	751	613093	8031
MEXIKO	86000	1227	803027	15492
COSTA	31	1	21786	387
BRASIL	12528	403	144278	5691
ARGENT	2432	74	14310	396
SYRIEN	169	9	1560	122
IRAN	176	34	7729	387
ISRAEL	1745	151	30140	2101
SAUDIA	522	47	6231	412
A EMIR	2407	146	10672	1193
INDIEN	8544	180	69647	1720
THAIL	523	29	6499	382
MALAYS	930	50	26956	864
SINGAP	2170	149	26070	1405
CHINA	6640	200	256636	6382
SKOREA	1163	104	28595	1246
JAPAN	10188	826	118014	14321
TAIWAN	2373	123	47439	6553
HONGK	2773	167	19633	1245
AUSTRL	65595	1425	542976	12805
NEUSEE	453	13	4606	233

8501 32 10

GLEICHSTRMOT USW >750W-75KW ZIV LF

	STUECK		STUECK	
EINF	12*	294*	57*	1026*
GEW DT	1		6	
EU	4	93	33	681
FRANKR	3	11	27	205
G BRIT	1	82	6	476
USA	6	184	22	328
AUSF	*	*	4*	70*
SCHWZ			4	70

8501 32 91

GLEICHSTRMOT -GENERATOR>750W-7,5KW

	STUECK		STUECK	
EINF	23076*	5479*	228594*	53621*
GEW DT	2791		28974	
EV			70	269
LV	13	35	38	144
PV			7	29
AUS LG	20	147	246	1008
EU	7165	829	105353	12497
FRANKR	5806	504	53792	4421
NIEDL	110	24	1301	477
ITAL	664	182	43355	3201
G BRIT	181	15	3770	3458
DAENM	20	5	351	201
SPAN	54	29	2084	485
OESTER	308	53	417	123
SCHWZ	938	391	6404	3491
POLEN	80	14	1470	370
TSCHE	4759	2109	47368	21327
SLOWEN	7904	1132	41920	6751
USA	1319	768	10683	5937
MEXIKO	246	39	3656	368
JAPAN	260	111	868	1014
TAIWAN	211	39	8382	1367
AUSF	3211*	4127*	50375*	56388*
GEW DT	1029		15241	
EV			33	127
LV	5	77	32	768
PV	95	46	237	279
EU	2043	2367	37542	36224
FRANKR	921	750	10138	8804
NIEDL	196	237	3209	3971
ITAL	147	473	6221	7030
G BRIT	70	138	4623	4909
IRLAND	6	11	25	149
DAENM	45	77	963	1025
PORTUG	2	2	263	271
SPAN	392	263	2162	1721
SCHWED	37	30	6628	3370
FINNL	87	201	549	1243
OESTER	62	87	1114	1685
BELGI	76	93	1693	1980
NORWEG	298	202	2721	1641
SCHWZ	105	170	1460	2862
MALTA			1	63
TUERK	19	56	133	423
POLEN	28	51	309	490
TSCHE	23	43	409	1025
UNGARN	7	10	550	303
RUSSLD	19	39	57	186
SLOWEN	119	56	324	308
KROAT	1	26	43	216
ALGER	14	89	18	123
TUNES			29	146
LIBYEN	19	41	68	203
AEGYPT	5	19	626	154
USA	103	288	1745	4101
MEXIKO	11	17	119	334
COSTA			24	59
VENEZU	7	23	57	184
BRASIL	30	80	151	317
SAUDIA	3	24	50	271
KUWAIT			689	174
A EMIR	4	6	15	104
INDIEN	5	34	43	253
SRILAN	3	58	3	58
THAIL	1	3	133	215
PHILIP			33	301
CHINA	3	37	654	1695
SKOREA	3	26	266	626
JAPAN	18	64	126	315
TAIWAN	9	28	88	591
HONGK	17	40	142	379

8501 32 99

AND GLEICHSTRMOT -GENERAT>7,5-75KW

	STUECK		STUECK	
EINF	4279*	3020*	64674*	33345*
GEW DT	2871		27178	
EV			9	91
LV			46	125
PV			3	21
AUS LG	5	42	24	201
EU	88	151	28200	4161
FRANKR	18	42	177	913
ITAL	60	89	2622	2653
DAENM			36	163
SCHWED			3	105
NORWEG			3	66
SCHWZ	538	196	1202	996
POLEN	4	10	320	219
TSCHE	3601	2567	35967	26100
USA	38	83	492	1308
TAIWAN			4	66
AUSF	451*	2926*	6172*	28643*
GEW DT	868		8840	
EV			7	151
LV	1	15	3	93
PV			2	8
EU	305	1851	4540	16909
FRANKR	43	432	348	2330
NIEDL	55	371	579	2336
ITAL	83	241	1955	3948
G BRIT	31	139	716	2212
IRLAND	31	336	192	2213
DAENM			58	265
GRIECH	8	33	41	450
PORTUG	3	14	77	160
SPAN	5	36	63	398
SCHWED	20	120	150	634
FINNL	1	4	46	253
OESTER	13	72	220	1194
BELGI	11	49	91	504
NORWEG	20	17	292	391
SCHWZ	24	199	224	1621
TUERK	9	33	21	308
POLEN	6	32	52	356
TSCHE	1	16	63	274
UNGARN			39	303
RUMAEN			11	391
W RUSS			16	71
RUSSLD	4	80	22	231
USBEK			8	198
AEGYPT	1	35	197	225
NIGERI			7	123
TANSAN	2	68	2	68
SIMBAB			20	68
USA	12	87	181	1538
MEXIKO	1	5	11	154
TRINID			1	70
VENEZU	2	37	17	391
ECUAD			5	186
BRASIL			9	503
ISRAEL			15	88
A EMIR			14	667
INDIEN	1	16	8	396
SINGAP			26	161
CHINA	2	28	43	357
JAPAN	2	16	34	267
HONGK	30	96	113	629

8501 33 10

GLEICHSTRMOT >75-150KW USW ZIV LFZ

	STUECK		STUECK	
EINF	*	*	4*	46*
AUSF	*	*	1*	5*
GEW DT			2	

8501 33 90

AND GLEICHSTRMOT -GENERAT>75-375KW

	STUECK		STUECK	
EINF	41*	772*	611*	5370*
GEW DT	379		2981	
EV			4	89
LV			9	226
EU	8	195	186	3190
FRANKR	2	16	110	1649
ITAL			42	987
G BRIT			2	139
DAENM			8	80
SCHWED			2	50
OESTER	6	179	16	223
SCHWZ	18	451	30	689
POLEN			2	76
TSCHE	11	27	300	418
RUMAEN			4	73
USA	4	99	65	543
CHINA			7	180
JAPAN			11	144
AUSF	113*	2304*	1227*	25050*
GEW DT	1106		11502	
EV			1	15
LV			9	189
PV			2	48
EU	71	1066	871	13469
FRANKR	1	10	133	1893
NIEDL	4	67	30	548
ITAL	29	402	369	4081
G BRIT	6	42	21	226
IRLAND	6	119	68	1714
DAENM	1	38	9	231
GRIECH	1	45	21	587
PORTUG	1	18	7	164
SPAN			20	497
SCHWED	1	8	25	528
OESTER	10	160	111	1775
BELGI	8	103	45	980
ISLAND	1	20	2	76
NORWEG			11	199
SCHWZ	7	102	33	711
TUERK	3	112	12	306
POLEN	8	443	14	553
LIBYEN			3	128
AEGYPT			5	303
NIGERI			2	126
S AFR			5	139
USA	3	115	55	1981
KANADA			18	2224
BRASIL			5	256
CHILE			5	258
SYRIEN			4	265
IRAN	8	102	27	662
SAUDIA			1	57
INDIEN			13	728
THAIL			4	99
INDONE			6	185
SINGAP			4	144
PHILIP			7	249
CHINA	3	161	14	750
SKOREA			5	160
TAIWAN	2	57	3	88
HONGK			2	64
AUSTRL	3	57	3	57

8501 34 10

GLEICHSTROMGENERATOR>375KW ZIV LFZ

	STUECK		STUECK	
EINF	*	*	3*	74*

Wichtigste Ursprungs- und Bestimmungs-Laender	OKTOBER 1999 dt = 100kg	OKTOBER 1999 1000 DM	JAN./OKT. 1999 dt = 100kg	JAN./OKT. 1999 1000 DM
USA			3	74
AUSF	*	*	*	*
8501 34 50				
GLEICHSTROM-FAHRMOTOREN >375KW				
	STUECK		STUECK	
EINF	*	*	41*	1729*
GEW DT			1144	
LV			1	40
EU			4	76
NIEDL			4	76
UKRAIN			36	1613
AUSF	4*	101*	30*	1083*
GEW DT	30		853	
EV			1	39
LV	4	101	8	117
EU			2	97
OESTER			2	97
UNGARN			11	825
HONGK	4	101	8	117
8501 34 91				
AND GLEICHSTRMOT -GENERA>375-750KW				
	STUECK		STUECK	
EINF	6*	168*	45*	3843*
GEW DT	197		2102	
EV			6	574
LV			1	80
EU			20	1940
FRANKR			2	56
ITAL			16	1825
SCHWZ	1	32	12	1111
UNGARN	5	136	6	216
USA			2	183
MEXIKO			4	391
AUSF	11*	474*	112*	7313*
GEW DT	427		3512	
PV			1	15
EU	5	171	58	2574
FRANKR			3	175
NIEDL			6	248
ITAL	1	25	3	164
G BRIT			3	176
IRLAND			5	225
SPAN			4	240
SCHWED			3	178
OESTER	3	111	21	840
BELGI	1	35	6	253
SCHWZ	2	101	9	980
TUERK			1	93
POLEN			1	326
TSCHE			2	73
UNGARN			2	145
RUMAEN			7	425
KASACH			3	218
KROAT			1	155
MAROKK			1	204
USA	4	202	6	312
KANADA			2	152
IRAN			3	107
KUWAIT			2	183
THAIL			1	78
VIETN			1	75
INDONE			3	449
MALAYS			2	152
CHINA			1	139
SKOREA			1	99
JAPAN			1	58
TAIWAN			1	69
HONGK			1	147
AUSTRL			1	51
8501 34 99				
AND GLEICHSTRMOT -GENERATOR >750KW				
	STUECK		STUECK	
EINF	5*	692*	32*	4359*
GEW DT	455		2173	
LV			3	550
EU	1	123	11	1383
FRANKR			1	59
ITAL	1	123	6	653
IRLAND			2	252
BELGI			1	392
NORWEG			1	291
SCHWZ	4	569	15	1907
UNGARN			2	218
KROAT			1	64
MEXIKO			1	133
INDIEN			1	363
AUSF	2*	845*	32*	24924*
GEW DT	1474		13876	
LV			1	133
EU	1	781	12	10622
FRANKR	1	781	3	856
NIEDL			4	8564
ITAL			2	223
GRIECH			1	873
OESTER			2	106
SCHWZ			4	1084
TSCHE			3	597
KROAT	1	64	3	551
USA			1	3500
KANADA			1	2000
MEXIKO			2	4333
VENEZU			1	447
ECUAD			2	575
SINGAP			1	345
TAIWAN			1	720
AUSTRL			1	50
8501 40 10				
EINPH-WECHSSTRMOT>735W-150KW ZIV L				
	STUECK		STUECK	
EINF	*	*	2*	1*
EU			2	1
AUSF	*	*	*	*
8501 40 91				
AND EINPH-WECHSELSTRMOTOREN <750W				
	STUECK		STUECK	
EINF	334605*	14133*	5165930*	197290*
GEW DT	8165		155536	
EV			50	22
LV	39	179	42	190
PV			1785	50
AUS LG	33	18	1093	178
EU	136262	8746	2084866	106175
FRANKR	77747	5406	662606	57257
NIEDL	3185	265	12395	1721
ITAL	48469	1684	1316090	42470
G BRIT	2596	109	15783	925
DAENM	389	100	2469	410
SCHWED	97	1	2544	90
FINNL			2671	104
OESTER	3735	173	66143	2807
BELGI	44	7	1242	237
LIECHT	6481	380	81724	4806
SCHWZ	7929	366	121005	4033
TUERK			884	131
POLEN	2958	105	16877	859
TSCHE	652	19	212019	5270
SLOWAK	57022	2265	1332613	55236
UNGARN	45682	1095	396955	9715
BULGAR	4567	172	37297	1378
RUSSLD			3083	91
SLOWEN	3	3	73299	1073
USA	2130	369	16244	2575
KANADA	47	3	1829	125
MEXIKO	220	25	7960	340
INDONE	1100	20	11983	203
CHINA	55830	221	598232	2927
SKOREA	11409	139	99147	815
JAPAN	2013	171	24448	1165
AUSF	205068*	15319*	2193344*	154847*
GEW DT	5002		52246	
LV			5	4
PV	801	25	16089	356
EU	135931	9249	1489783	99733
FRANKR	38951	1989	317285	16451
NIEDL	16626	2565	151633	20674
ITAL	25897	897	265319	14049
G BRIT	10021	1154	165847	12889
IRLAND	3705	88	37128	793
DAENM	1433	200	22032	2381
GRIECH	336	30	61455	1695
PORTUG	139	35	36642	2947
SPAN	5066	234	78137	3980
SCHWED	19534	680	143917	6020
FINNL	3117	133	40160	2071
OESTER	10388	1162	119284	12156
BELGI	666	77	49148	3541
NORWEG	435	30	8206	951
SCHWZ	15665	1624	130131	11710
TUERK	894	144	23083	2020
LITAU	1343	222	7444	1136
POLEN	5053	486	43072	4409
TSCHE	2946	325	60449	3720
SLOWAK	3104	65	4098	200
UNGARN	1364	175	37099	1667
RUMAEN	95	12	1134	150
UKRAIN	59	6	2588	231
W RUSS			3776	545
RUSSLD	2623	110	13325	680
SLOWEN	300	41	2871	308
B HERZ	74	10	739	185
AEGYPT			20326	712
S AFR	4925	197	41181	1755
USA	8319	1176	99351	10391
KANADA	5946	296	61257	2928
KOLUMB			897	114
BRASIL	544	19	13842	960
IRAN	61	5	2116	332
ISRAEL	1927	193	8677	892
A EMIR	119	19	1286	187
THAIL	4500	70	17134	341
MALAYS	137	21	3970	579
SINGAP	323	50	7366	610
CHINA	34	3	2856	1230
SKOREA	1010	261	6744	1207
JAPAN	2967	142	9859	708
HONGK	667	138	13677	1101
AUSTRL	2651	113	37763	1543
8501 40 99				
AND EINPH-WECHSELSTRMOTOREN >750W				
	STUECK		STUECK	
EINF	178403*	6371*	1227731*	42706*
GEW DT	7697		47852	
EV			80	8
LV	2	8	39	146
PV			2	15
AUS LG			587	44
EU	114703	4404	658390	23963
FRANKR	14672	914	116810	5795
ITAL	98276	3358	521436	16490
SPAN	586	47	3147	409
OESTER	1040	43	16089	1130
LIECHT			202	61
SCHWZ	341	176	10270	2136
TSCHE	3	3	117013	2355
UNGARN	8559	547	72863	4152
BULGAR			5441	260
SLOWEN	51566	968	320935	6180
MAZED			11640	336
USA	303	22	12416	1707
BRASIL	2	6	38	142
JAPAN	1953	173	12792	980
TAIWAN	521	20	2612	194
AUSF	27354*	1745*	391657*	32740*
GEW DT	1148		16947	
EU	7085	965	257548	22472
FRANKR	1465	180	20790	2532
NIEDL	964	174	22512	1984
ITAL	316	164	97650	8411
G BRIT	983	125	20845	2167
DAENM	64	13	5274	570
GRIECH	76	11	1264	170
PORTUG	36	16	24456	2207
SPAN	671	90	19156	1445
SCHWED	246	18	4349	483
OESTER	188	21	10776	537
BELGI	1010	124	23555	1545
LUXEMB	917	10	3736	163
NORWEG	221	18	7261	771
SCHWZ	4352	177	55168	2505
TUERK	174	15	839	82
POLEN	536	50	8336	655
TSCHE	203	10	7136	313
UNGARN	473	69	16925	1633
RUMAEN	42	2	725	137
RUSSLD	252	23	1788	204
MAROKK			28	148
NIGERI			321	81
S AFR	358	59	2228	355
USA	209	16	2304	617
KANADA	131	18	1571	337
BRASIL			530	384
IRAN	11894	134	11894	134
ISRAEL	110	15	2364	342
SAUDIA			177	130
AUSTRL	688	99	2653	423
8501 51 10				
MEHRPH-WECHSSTRMOT>735-750W ZIV LF				
	STUECK		STUECK	
EINF	3*	19*	9*	173*
USA	1	17	5	166
AUSF	*	*	*	*
8501 51 90				
MEHRPH-WECHSELSTROMMOTOREN <750W				
	STUECK		STUECK	
EINF	150497*	13888*	1445273*	136246*
GEW DT	7642		76871	
EV	82	45	1705	830
LV	15	53	23	101
PV			3	6
AUS LG	285	148	4840	2541
EU	124622	11588	1038041	107124
FRANKR	75091	6817	286179	46900
NIEDL	611	92	3493	838
ITAL	21206	1653	328630	16446
G BRIT	1440	496	6131	2993
DAENM	25017	2236	63909	9145
SPAN	45	8	3027	611
SCHWED	155	64	2444	940
FINNL	77	27	455	251
OESTER	751	124	341332	28302
BELGI	144	47	2061	453
SCHWZ	6452	353	38798	3189
TUERK	3	1	2942	455
POLEN	1499	106	16620	1332
TSCHE	3633	215	94862	3565
UNGARN	2513	162	12433	883
RUMAEN	423	55	6730	506
BULGAR	103	5	8097	386
SLOWEN	3493	143	103029	3376
USA	2615	276	13592	3771
MEXIKO	32	1	4717	260
BRASIL	19	55	8073	877
MALAYS	26	1	5693	153
CHINA	2585	150	53166	1887
JAPAN	1588	688	23619	7729

Wichtigste Ursprungs- und Bestimmungs-Laender	OKTOBER 1999		JAN./OKT. 1999	
	dt = 100kg	1000 DM	dt = 100kg	1000 DM
TAIWAN	356	18	5309	416
AUSF	80068*	23612*	853327*	234221*
GEW DT	7702		75565	
EV	4	8	147	261
LV	1	4	168	83
PV	49	20	171	167
EU	54874	14489	604135	147604
FRANKR	6752	1831	80948	17973
NIEDL	5887	2256	89793	26109
ITAL	10225	2015	112317	27100
G BRIT	9143	2394	69611	18787
DAENM	4950	807	44876	7598
GRIECH	75	32	4815	640
PORTUG	1200	360	32831	5068
SPAN	4889	649	43926	7217
SCHWED	4283	1094	43018	10758
FINNL	1491	348	17449	4172
OESTER	3970	1761	42074	14550
BELGI	1899	894	20912	6993
LUXEMB	67	39	477	439
NORWEG	1675	434	4835	2519
SCHWZ	5907	2443	60806	21276
TUERK	234	151	3319	1598
LITAU	8	3	245	180
POLEN	6878	1391	59161	9763
TSCHE	549	327	10621	5032
SLOWAK	70	26	792	470
UNGARN	1182	298	8406	2535
RUMAEN	139	59	1352	678
BULGAR	52	22	491	337
UKRAIN	53	18	348	211
RUSSLD	35	48	1933	468
SLOWEN	92	58	4357	729
KROAT	20	8	628	316
ALGER	5	5	84	119
TUNES	34	12	1333	910
LIBYEN	2	1	141	207
AEGYPT	170	100	1979	826
AETHIO			35	68
S AFR	1048	271	6036	2431
USA	3030	1414	28415	11053
KANADA	132	60	3162	1621
MEXIKO	38	25	2171	817
KOLUMB	8	3	329	181
VENEZU	38	25	1085	371
BRASIL	174	124	1677	1244
CHILE	17	6	1296	365
ARGENT	49	18	527	311
LIBAN	5	2	1515	450
IRAN	228	60	1927	1244
ISRAEL	202	137	1832	1049
SAUDIA	66	33	980	685
A EMIR	50	31	3102	287
JEMEN			59	97
INDIEN	197	105	2299	1078
THAIL	151	24	1312	462
MALAYS	45	17	1003	262
SINGAP	71	54	1627	849
PHILIP	15	120	212	273
CHINA	159	171	2747	2437
SKOREA	611	203	5942	2825
JAPAN	209	137	2033	1401
TAIWAN	187	135	1791	1331
HONGK	356	174	3117	1485
AUSTRL	716	164	6859	1879

8501 52 10

MEHRPH-WECHSSTRMOT>750W-75KW ZIV L

	STUECK		STUECK	
EINF	*	*	5*	237*
EU			3	13
USA			2	224
AUSF	*	*	4*	26*
EU			4	26

8501 52 91

AND MEHRPH-WECHSSTRMOT >750W-7,5KW

	STUECK		STUECK	
EINF	119827*	28641*	1057398*	221983*
GEW DT	27553		237286	
EV			794	1363
LV	9	42	77	548
PV			6	26
AUS LG	758	812	7664	6598
EU	57821	17356	506052	120581
FRANKR	17503	6289	145938	47639
NIEDL	1772	735	8957	4765
ITAL	15115	2666	203575	27636
G BRIT	2141	1244	13305	6993
IRLAND	1	7	470	416
DAENM	17005	5328	74027	20020
SPAN	522	175	4515	2084
SCHWED	518	137	12322	4281
FINNL	472	358	2105	2194
OESTER	2588	377	39982	4173
BELGI	178	36	823	328
NORWEG	4	4	1175	380
SCHWZ	505	342	5595	4972
TUERK	3340	573	30216	4964
POLEN	2141	374	12855	1879
TSCHE	42160	5702	373153	49774
UNGARN	1489	154	10444	1207
RUMAEN	2048	254	18563	2487
BULGAR	2398	248	15022	1415
RUSSLD	3	2	1213	219
SLOWEN	2158	155	14084	1248

Wichtigste Ursprungs- und Bestimmungs-Laender	OKTOBER 1999		JAN./OKT. 1999	
	dt = 100kg	1000 DM	dt = 100kg	1000 DM
KROAT	335	47	5076	658
USA	1214	1235	8674	10463
BRASIL	272	32	4320	584
INDIEN	622	198	8090	2239
CHINA	1407	322	25191	5035
JAPAN	1771	1559	14541	12975
TAIWAN	94	30	1114	264
AUSF	86803*	46937*	934328*	501015*
GEW DT	24796		251725	
EV	22	70	246	724
LV			3	21
PV	231	204	1965	2157
EU	61825	27949	713216	330971
FRANKR	12260	4093	114192	50433
NIEDL	3752	2141	57641	30316
ITAL	14654	5637	183618	78142
G BRIT	4318	1829	51097	25096
IRLAND	232	105	1464	614
DAENM	2588	1064	30501	12913
GRIECH	176	235	3780	2411
PORTUG	297	138	15049	5934
SPAN	7067	1977	94450	28548
SCHWED	5494	2997	52092	32517
FINNL	1974	814	19244	9279
OESTER	4411	3413	49797	34398
BELGI	4499	2444	39690	19569
LUXEMB	113	62	601	804
NORWEG	905	324	8319	3706
SCHWZ	5417	4382	51833	40630
MARINO	7	6	230	141
TUERK	323	377	5279	4001
LITAU	3	2	255	169
POLEN	1236	1120	10747	9462
TSCHE	1430	958	12257	10692
SLOWAK	162	97	2027	1226
UNGARN	341	223	11162	4271
RUMAEN	63	81	772	611
BULGAR	9	9	260	295
UKRAIN	18	19	77	145
RUSSLD	73	96	1086	1635
ARMEN	2	2	70	136
SLOWEN	374	140	1670	1054
KROAT	16	27	366	512
MAROKK	10	7	321	367
ALGER	103	15	421	204
TUNES	14	11	204	226
LIBYEN	6	49	123	377
AEGYPT	299	243	2272	1652
S AFR	1213	312	11851	4207
USA	3135	3543	29809	28239
KANADA	547	325	3188	2155
MEXIKO	170	135	1089	1248
KOLUMB	20	31	454	373
VENEZU	213	124	606	621
BRASIL	393	457	2519	2547
CHILE	11	61	2521	1033
ARGENT	37	35	420	553
LIBAN	297	41	461	259
SYRIEN	190	21	1648	362
IRAN	1327	156	4031	1286
ISRAEL	83	82	1412	884
JORDAN	8	6	233	223
SAUDIA	89	66	1513	935
KUWAIT	18	62	78	198
A EMIR	687	429	3062	1748
PAKIST	1	1	110	177
INDIEN	358	414	6276	3990
THAIL	270	120	1524	879
INDONE	29	69	412	293
MALAYS	24	18	914	571
SINGAP	170	209	2615	1955
PHILIP	63	73	266	330
CHINA	1830	1522	6538	10376
SKOREA	466	771	4517	5670
JAPAN	300	252	2472	2382
TAIWAN	259	272	2506	2971
HONGK	379	239	3740	3469
AUSTRL	1582	760	10281	5884

8501 52 93

AND MEHRPH-WECHSELSTRMOT >7,5-37KW

	STUECK		STUECK	
EINF	8643*	8517*	86347*	96569*
GEW DT	10212		132105	
EV			64	298
LV	2	82	31	245
PV			10	60
AUS LG	82	288	692	2129
EU	3256	4289	32126	41357
FRANKR	754	974	3845	5814
NIEDL	858	823	3595	3116
ITAL	141	423	1420	2810
G BRIT	425	501	2862	3079
IRLAND	10	80	32	286
DAENM	621	563	2101	1690
SPAN	10	15	837	913
SCHWED			14244	15811
FINNL	264	667	2253	5248
OESTER	159	212	811	1314
BELGI	14	31	81	231
SCHWZ	12	51	289	654
TUERK	22	11	1547	1080
POLEN	89	74	1538	746
TSCHE	3633	2309	35449	35167
RUMAEN	465	148	2244	975
RUSSLD			263	149
SLOWEN	271	653	2596	6341
KROAT	2	14	305	129
USA	180	315	1511	2888
BRASIL	217	78	1436	826
CHINA	439	297	5584	3750
NKOREA			47	172
JAPAN	40	236	571	1885

Wichtigste Ursprungs- und Bestimmungs-Laender	OKTOBER 1999		JAN./OKT. 1999	
	dt = 100kg	1000 DM	dt = 100kg	1000 DM
AUSF	18970*	28037*	193557*	279589*
GEW DT	22584		221825	
EV	16	113	71	540
LV	2	11	3	25
PV			6	28
EU	13312	17295	143876	185148
FRANKR	1833	2732	15974	25888
NIEDL	417	859	7296	11827
ITAL	2735	3961	38492	49072
G BRIT	838	1278	8021	13584
IRLAND	15	36	378	453
DAENM	1490	1354	7055	8370
GRIECH	71	160	1701	2572
PORTUG	83	124	1033	1391
SPAN	944	1464	11443	15291
SCHWED	291	385	3074	5913
FINNL	268	544	3561	5763
OESTER	738	1321	8121	14907
BELGI	3585	3060	37657	29787
LUXEMB	4	27	72	330
NORWEG	186	289	1724	2526
SCHWZ	1373	2129	12416	18151
TUERK	53	154	889	1811
LITAU			36	258
POLEN	178	315	1504	3730
TSCHE	89	324	1807	5891
SLOWAK	2	4	153	416
UNGARN	67	152	478	1202
RUMAEN	6	23	186	541
BULGAR	8	50	83	212
UKRAIN	4	14	20	119
W RUSS	4	22	71	292
MOLDAU			43	177
RUSSLD	34	165	283	968
SLOWEN	11	31	156	378
MAZED			33	73
ALGER			519	398
LIBYEN	4	65	118	602
AEGYPT	78	184	600	1006
S AFR	230	183	1853	1469
USA	761	2408	6793	19051
KANADA	97	263	659	2128
MEXIKO	19	43	460	828
COSTA	30	64	37	84
KOLUMB			163	237
VENEZU	45	42	100	333
BRASIL	33	132	782	2007
CHILE	4	10	590	754
ARGENT	2	4	176	366
ZYPERN	24	33	185	232
LIBAN	26	32	225	481
SYRIEN	2	5	290	427
IRAN	75	88	786	776
ISRAEL	17	22	443	529
JORDAN	2	3	83	230
SAUDIA	373	336	2154	2621
A EMIR	682	549	4042	3644
OMAN			71	138
JEMEN	5	9	335	460
PAKIST	77	133	102	208
INDIEN	53	138	376	999
SRILAN	1	2	58	122
THAIL	109	171	563	685
VIETN			32	111
INDONE	16	73	131	343
SINGAP	79	206	466	1011
PHILIP	7	41	143	370
CHINA	122	287	1031	3115
SKOREA	293	817	1773	4701
JAPAN	50	94	671	1089
TAIWAN	71	128	672	1644
HONGK	104	136	924	1486
AUSTRL	53	113	554	1049
NEUSEE	28	64	55	119

8501 52 99

AND MEHRPH-WECHSELSTRMOT >37-75KW

	STUECK		STUECK	
EINF	1781*	5901*	16146*	49478*
GEW DT	8495		70534	
EV	2	138	15	272
LV	1	8	17	164
AUS LG	13	45	433	1054
EU	554	1831	6976	22537
FRANKR	136	224	893	2144
NIEDL	25	71	270	618
ITAL	103	228	335	863
G BRIT	51	171	326	1018
DAENM	1	7	48	146
SPAN	1	5	90	225
SCHWED			2468	5761
FINNL	221	1075	2462	11283
OESTER	3	10	61	400
SCHWZ	1	2	129	1066
TSCHE	1109	3611	5539	21576
SLOWAK	1	88	4	98
KROAT	3	9	687	259
USA	30	189	597	2060
BRASIL	31	35	139	300
CHINA	27	51	531	935
JAPAN	1	50	5	64
HONGK			50	90
AUSF	2154*	7582*	19261*	73999*
GEW DT	8607		72914	
EV	3	68	11	168
LV			5	108
EU	1858	6129	15941	54822
FRANKR	216	792	2534	8703
NIEDL	140	626	1105	4576
ITAL	388	1164	3245	11027
G BRIT	123	489	1030	3960

Wichtigste Ursprungs- und Bestimmungs-Laender	OKTOBER 1999 dt = 100kg	OKTOBER 1999 1000 DM	JAN./OKT. 1999 dt = 100kg	JAN./OKT. 1999 1000 DM
IRLAND	1	9	36	218
DAENM	105	333	1571	4994
GRIECH	12	36	385	1342
PORTUG	8	7	108	318
SPAN	65	256	1019	3791
SCHWED	35	143	630	1931
FINNL	64	235	554	2058
OESTER	147	473	1261	4157
BELGI	553	1559	2466	7693
SCHWZ	88	279	604	2524
TUERK	10	24	80	379
POLEN	31	99	227	1409
TSCHE			67	382
UNGARN	2	8	57	334
RUMAEN			18	132
UKRAIN	6	70	6	70
RUSSLD	1	5	27	420
AEGYPT	28	123	182	1037
KENIA			3	71
S AFR			90	262
USA	31	294	321	2440
KANADA	4	15	99	630
MEXIKO			16	106
VENEZU	1	52	35	292
CHILE	1	25	149	649
ARGENT			34	118
SYRIEN	1	28	165	432
IRAN	24	17	86	375
ISRAEL			27	194
SAUDIA	15	66	94	548
A EMIR			28	190
JEMEN			19	103
THAIL	9	18	70	248
SINGAP	4	74	75	568
CHINA	5	55	90	1021
SKOREA	3	14	169	1282
JAPAN	1	5	23	200
TAIWAN	2	11	24	224
HONGK	12	27	83	364
AUSTRL			45	344
NEUSEE	7	33	23	248

8501 53 10

MEHRPH-WECHSSTRMOT>75-150KW ZIV LF

	STUECK		STUECK	
EINF	*	*	*	*
AUSF	*	*	*	*

8501 53 50

MEHRPH-WECHSSTRFAHRMOT>75KW ZIV LF

	STUECK		STUECK	
EINF	40*	1507*	1097*	42396*
GEW DT	295		9187	
EU	40	1507	1081	42109
DAENM			1	150
OESTER	40	1507	1079	41956
TSCHE			16	287
AUSF	36*	2182*	613*	29702*
GEW DT	631		7551	
LV			7	82
EU	8	177	315	11449
G BRIT			6	180
DAENM			3	198
PORTUG			1	105
SPAN			152	7298
SCHWED			4	90
OESTER	5	166	142	3533
NORWEG			2	209
S AFR			7	82
USA			155	8947
KANADA	4	313	8	626
SINGAP			16	1077
AUSTRL	24	1692	110	7312

8501 53 92

AND MEHRPH-WECHSELSTRMOT >75-375KW

	STUECK		STUECK	
EINF	1041*	7466*	10538*	78434*
GEW DT	8280		85904	
EV			5	74
LV			27	711
AUS LG			26	143
EU	628	5892	5950	54683
FRANKR	65	533	533	4452
NIEDL	16	216	118	888
ITAL			34	1006
G BRIT	22	217	116	1395
SPAN			24	126
SCHWED			28	155
FINNL	514	4594	4911	41874
OESTER	8	236	164	4445
BELGI	3	96	14	480
NORWEG			3	63
SCHWZ	1	15	40	423
TSCHE	334	1367	3887	18203
KROAT			53	579
NIGERI			4	178
USA	6	120	201	2433
KANADA			7	85
BRASIL	3	5	99	534
SAUDIA			2	90
SINGAP			2	64
CHINA	68	63	184	474
JAPAN			5	104
TAIWAN			6	96
AUSF	1112*	11360*	13306*	136863*
GEW DT	10580		133755	
EV			1	20
LV	1	30	6	184
PV			4	59
EU	937	8119	11166	101927
FRANKR	135	1222	1883	14941
NIEDL	74	831	964	11463
ITAL	251	1512	2344	16121
G BRIT	66	753	721	9060
IRLAND	2	37	44	422
DAENM	63	446	851	7312
GRIECH	6	42	110	1031
PORTUG	3	17	28	163
SPAN	46	366	869	8777
SCHWED	51	578	489	4977
FINNL	27	213	252	2143
OESTER	63	923	946	10023
BELGI	142	1045	1633	14952
LUXEMB	8	134	32	542
NORWEG	3	27	81	1113
SCHWZ	23	219	316	3358
TUERK	4	88	117	1897
LETTLD			8	154
LITAU			4	301
POLEN	19	210	149	2510
TSCHE			45	685
UNGARN	6	114	46	651
RUMAEN	1	30	32	1113
BULGAR			46	566
UKRAIN	6	88	9	175
W RUSS	4	640	13	984
MOLDAU			7	117
RUSSLD	2	16	19	663
KASACH			5	114
USBEK			3	83
SLOWEN	2	119	11	281
MAZED	20	224	41	443
TUNES			7	134
LIBYEN			5	205
AEGYPT	3	66	84	1362
SENEG			4	59
S AFR			25	467
USA	18	180	212	3616
KANADA			49	885
EL SAL			3	63
KUBA			6	415
KOLUMB			25	481
VENEZU			22	537
PERU			12	181
BRASIL			16	368
CHILE			45	322
ARGENT			92	668
SYRIEN	2	219	13	338
IRAN			80	694
ISRAEL	4	36	30	408
JORDAN			20	210
SAUDIA	2	120	16	484
BAHRAI	4	59	5	74
KATAR	5	102	6	128
A EMIR	1	29	6	190
PAKIST	1	5	9	230
INDIEN	3	9	15	680
THAIL	1	14	28	270
INDONE	7	100	31	230
MALAYS	1	19	16	666
SINGAP	4	78	59	904
PHILIP	1	12	16	464
CHINA	2	47	50	1308
SKOREA			40	606
JAPAN	4	150	13	363
TAIWAN	2	26	11	241
HONGK	5	29	53	433
NEUSEE	7	59	10	88

8501 53 94

AND MEHRPH-WECHSSTRMOT >375-750KW

	STUECK		STUECK	
EINF	28*	1164*	315*	10521*
GEW DT	848		8048	
LV			12	650
EU	24	666	248	8103
FRANKR	7	170	18	648
NIEDL	1	16	7	115
ITAL			9	476
G BRIT			7	624
PORTUG	2	108	3	196
SPAN			5	228
SCHWED			4	226
FINNL	14	372	173	4864
OESTER			21	693
SCHWZ	2	293	9	512
TUERK			1	88
TSCHE			10	372
UNGARN	2	205	3	255
KROAT			16	486
BR JUG			2	78
SKOREA			7	278
AUSF	58*	4387*	1374*	49773*
GEW DT	1772		41954	
EV			2	74
LV	1	39	11	841
EU	38	1557	1051	32405
FRANKR	5	90	264	3698
NIEDL	3	129	41	1541
ITAL	8	460	102	3972
G BRIT	2	64	72	3665
IRLAND			4	219
DAENM	3	137	79	2737
GRIECH	2	47	10	288
PORTUG			5	251
SPAN			189	7064
SCHWED	2	100	53	2000
FINNL			20	478
OESTER	6	344	54	2045
BELGI	5	161	158	4375
NORWEG			20	834
SCHWZ	1	32	4	177
TUERK			19	891
POLEN	2	97	12	592
TSCHE			5	183
SLOWAK	1	36	3	110
UNGARN			5	213
RUMAEN			8	880
BULGAR			7	189
KROAT			1	155
MAROKK			1	62
LIBYEN	1	60	1	60
AEGYPT			2	85
LIBERI			1	80
GABUN			2	322
SAMBIA			1	154
S AFR	1	47	11	299
USA			30	1656
KANADA			1	73
KOLUMB			1	162
VENEZU			14	942
CHILE	1	69	10	427
URUGU			1	106
LIBAN			1	69
SYRIEN			1	53
ISRAEL			3	252
WJ GAZ	1	40	2	125
SAUDIA	2	128	6	306
A EMIR	7	2251	7	2251
PAKIST			1	66
INDIEN			5	148
THAIL			6	302
INDONE	2	31	7	251
MALAYS			2	67
SINGAP			3	144
CHINA			83	3194
JAPAN			2	121
TAIWAN			8	300
HONGK			1	59
AUSTRL			10	439
NEUSEE			3	122

8501 53 95

AND MEHRPH-WECHSELSTROMMOT >750KW

	STUECK		STUECK	
EINF	2*	135*	159*	18648*
GEW DT	158		11494	
EV			2	390
LV			8	1175
EU			64	5654
FRANKR			10	1222
ITAL			16	1628
G BRIT			4	207
SCHWED			4	75
FINNL			13	1614
OESTER			15	851
NORWEG	1	11	3	284
SCHWZ			54	8617
UNGARN	1	124	16	1660
RUMAEN			1	155
KROAT			2	231
BR JUG			1	59
SUDAN			1	445
USA			8	952
ECUAD			4	348
SKOREA			3	202
AUSF	23*	4466*	817*	116366*
GEW DT	2563		70132	
EV			7	2811
LV	1	137	9	1182
EU	10	1840	420	30630
FRANKR	6	621	186	5197
NIEDL	1	309	45	4850
ITAL	1	108	38	3786
G BRIT			26	4419
IRLAND			1	76
DAENM	1	666	11	2062
GRIECH			3	271
PORTUG			1	104
SPAN			29	2845
SCHWED			28	2919
FINNL			4	501
OESTER			7	913
BELGI	1	136	41	2687
NORWEG	1	53	38	5466
SCHWZ			9	1539
TUERK	2	535	44	11989
POLEN			22	3685
TSCHE			5	577
UNGARN			15	863
RUMAEN			4	837
BULGAR			3	489
RUSSLD			4	1382
ASERB			1	120
SLOWEN			1	196
KROAT			2	433
MAROKK			5	606
LIBYEN	1	137	2	264
AEGYPT			18	2628
S AFR			1	123
USA	1	375	46	13166
KANADA	1	305	1	305
MEXIKO			4	953
KOLUMB			3	557
VENEZU			23	4953

Wichtigste Ursprungs- und Bestimmungs-Laender	OKTOBER 1999 dt = 100kg	OKTOBER 1999 1000 DM	JAN./OKT. 1999 dt = 100kg	JAN./OKT. 1999 1000 DM
ECUAD			4	349
PERU			2	822
BRASIL			2	93
CHILE			8	1080
URUGU			1	113
ARGENT			1	376
LIBAN			1	246
SYRIEN	2	305	2	306
IRAN	3	492	22	6721
ISRAEL			5	542
SAUDIA	1	138	20	4214
KUWAIT			2	415
KATAR			2	410
INDIEN			3	1007
BANGLA			1	90
THAIL			1	240
VIETN			13	1507
INDONE			8	1555
MALAYS			2	136
SINGAP			4	334
PHILIP			2	173
CHINA	1	285	18	4724
SKOREA			6	8293
JAPAN			3	450
AUSTRL			2	189
NEUSEE			2	217
8501 61 10				
WECHSELSTRGENERATOR <75KVA ZIV LFZ				
	STUECK		STUECK	
EINF	15*	2774*	60*	8788*
GEW DT	5		19	
EV	4	911	18	2732
AUS LG	4	911	19	2623
EU	8	1457	18	3177
FRANKR			2	279
G BRIT			5	1010
SPAN	1	223	2	248
OESTER	7	1234	9	1640
SCHWZ			3	268
USA	7	1317	39	5343
AUSF	*	*	6*	378*
GEW DT			1	
EU			5	376
FRANKR			4	369
8501 61 91				
AND WECHSELSTRGENERATOREN <7,5KVA				
	STUECK		STUECK	
EINF	649*	297*	16403*	4859*
GEW DT	100		2690	
LV	1	10	15	204
PV			5	21
AUS LG	3	4	18	26
EU	546	211	6287	2243
FRANKR	526	160	2722	877
NIEDL	10	14	214	331
ITAL			3221	652
G BRIT	6	26	90	281
SCHWZ			1109	461
RUMAEN			7925	630
USA	86	22	580	972
CHINA			2	93
TAIWAN	9	43	50	216
AUSF	402*	637*	3834*	7039*
GEW DT	120		917	
LV			1	93
EU	107	402	2005	4922
FRANKR	14	26	430	762
NIEDL	22	56	705	1403
ITAL	1	23	163	212
G BRIT	15	40	151	304
DAENM	20	106	127	403
PORTUG	4	65	16	242
SCHWED	1	5	102	953
OESTER	21	56	220	404
SCHWZ	19	12	182	204
USA	25	19	281	564
ISRAEL	33	116	33	116
CHINA			3	98
JAPAN			10	137
8501 61 99				
AND WECHSELSTRGENERATOR >7,5-75KVA				
	STUECK		STUECK	
EINF	312*	514*	2050*	4065*
GEW DT	376		3037	
LV	6	115	18	233
EU	260	347	1626	2392
FRANKR	111	162	496	1033
ITAL	149	185	992	1039
G BRIT			115	261
SCHWZ	18	13	46	272
TUERK	6	106	11	131
KROAT			201	325
USA			28	645
AUSF	969*	3999*	5035*	22898*
GEW DT	4527		22328	

Wichtigste Ursprungs- und Bestimmungs-Laender	OKTOBER 1999 dt = 100kg	OKTOBER 1999 1000 DM	JAN./OKT. 1999 dt = 100kg	JAN./OKT. 1999 1000 DM
LV			1	39
EU	940	3752	4744	20044
FRANKR	11	135	61	933
ITAL	1	3	31	203
G BRIT	917	3551	4340	17353
SCHWED	5	24	57	709
OESTER	2	10	130	319
BELGI			51	226
SCHWZ	11	12	45	248
RUSSLD	2	70	2	70
AEGYPT			8	134
USA			4	70
INDIEN	6	111	67	1250
CHINA			10	329
TAIWAN			2	170
8501 62 10				
WECHSELSTRGENERAT>75-375KVA ZIV LF				
	STUECK		STUECK	
EINF	*	*	5*	1784*
GEW DT			3	
USA			5	1784
AUSF	1*	55*	1*	55*
EU	1	55	1	55
FRANKR	1	55	1	55
8501 62 90				
AND WECHSELSTRGENERATOR >75-375KVA				
	STUECK		STUECK	
EINF	70*	410*	913*	7681*
GEW DT	499		7226	
EV			1	42
LV			1	1500
AUS LG			1	10
EU	52	302	718	4110
FRANKR	33	227	259	1906
ITAL	18	73	276	1123
G BRIT			181	1045
SCHWZ	2	3	13	1944
TSCHE	16	105	140	1430
AUSF	296*	1935*	1875*	12337*
GEW DT	2738		15017	
EV			1	70
EU	282	1808	1763	11094
NIEDL	2	37	41	236
G BRIT	277	1750	1536	9603
DAENM	1	1	100	722
OESTER			47	363
SCHWZ	1	12	11	189
USA			2	120
LIBAN	9	80	10	91
IRAN			33	496
INDONE			24	146
8501 63 10				
WECHSSTRGENERAT>375-750KVA ZIV LFZ				
	STUECK		STUECK	
EINF	*	*	*	*
AUSF	*	*	*	*
8501 63 90				
AND WECHSELSTRGENERATOR>375-750KVA				
	STUECK		STUECK	
EINF	69*	799*	912*	10245*
GEW DT	1037		14387	
LV			3	73
EU	37	415	347	3955
FRANKR	20	218	148	1779
ITAL	17	197	99	822
G BRIT			99	1348
SCHWZ	9	113	11	128
TSCHE	23	271	550	6062
AUSF	29*	824*	426*	13610*
GEW DT	613		10093	
LV			2	71
PV			1	12
EU	12	381	243	8309
FRANKR			7	96
NIEDL			15	487
DAENM	8	319	191	7255
OESTER	3	29	20	295
NORWEG			16	359
SCHWZ	6	192	55	1976
TUERK			3	50
POLEN			15	626
TSCHE			7	109
GHANA			2	110
NIGERI			6	103
USA	3	134	4	189
LIBAN	8	117	14	208
IRAN			40	912

Wichtigste Ursprungs- und Bestimmungs-Laender	OKTOBER 1999 dt = 100kg	OKTOBER 1999 1000 DM	JAN./OKT. 1999 dt = 100kg	JAN./OKT. 1999 1000 DM
PHILIP			1	145
SKOREA			6	161
JAPAN			1	82
8501 64 00				
WECHSELSTROMGENERATOREN > 750KVA				
	STUECK		STUECK	
EINF	108*	1376*	559*	20271*
GEW DT	1056		19562	
LV			3	1590
EU	23	742	340	14890
FRANKR	18	586	120	8303
NIEDL	1	50	3	150
ITAL	4	106	20	479
G BRIT			195	5365
FINNL			2	573
NORWEG			1	236
SCHWZ	78	471	102	1630
TSCHE	7	163	112	2148
SLOWAK			1	1169
KAMERU			1	185
AUSF	35*	17660*	587*	118149*
GEW DT	11755		72689	
LV			4	9861
EU	22	3197	404	32182
FRANKR	1	51	14	554
NIEDL			25	1451
ITAL			6	279
G BRIT			4	473
DAENM	21	3146	110	14422
PORTUG			53	4337
SPAN			9	3168
SCHWED			1	68
FINNL			4	321
OESTER			170	6320
BELGI			8	789
NORWEG			18	2628
SCHWZ	1	192	8	1104
TUERK			7	2438
LITAU			1	71
POLEN	1	61	11	510
TSCHE			2	143
SLOWAK			3	1213
UNGARN			17	5077
SLOWEN			2	5948
KROAT			1	66
AEGYPT	1	572	5	9344
ELFBK			1	2400
GHANA			2	145
NIGERI			2	154
USA	7	13150	30	28169
KANADA			2	171
EL SAL			2	624
KOLUMB			1	111
BRASIL			1	1085
CHILE			1	84
SAUDIA			5	2550
A EMIR			6	1877
OMAN			1	3405
INDIEN	2	225	11	2413
SINGAP			5	523
PHILIP			2	610
CHINA			6	551
SKOREA	1	263	19	9526
TAIWAN			2	214
AUSTRL			7	2632
PAPUA			1	163
8502 11 10				
STROMAGGR M DIESMOT <75KVA ZIV LFZ				
	STUECK		STUECK	
EINF	*	*	1*	42*
GEW DT			12	
AUSF	*	*	*	*
8502 11 91				
AND STROMERZAGGR DIESELMOT<7,5KVA				
	STUECK		STUECK	
EINF	150*	326*	1501*	2960*
GEW DT	220		2118	
AUS LG	58	59	348	389
EU	60	183	467	1301
FRANKR	30	121	250	703
ITAL	29	57	177	341
POLEN	25	63	662	1183
JAPAN	59	63	350	397
AUSF	79*	381*	858*	3610*
GEW DT	142		1411	
EU	3	9	335	1320
FRANKR	1	3	95	367
NIEDL	1	4	131	662
DAENM			47	127
NORWEG			25	406
SCHWZ	19	151	62	530
POLEN			222	264
LIBYEN			9	74
USA	13	82	62	348

Wichtigste Ursprungs- und Bestimmungs-Laender	OKTOBER 1999 dt = 100kg	OKTOBER 1999 1000 DM	JAN./OKT. 1999 dt = 100kg	JAN./OKT. 1999 1000 DM
8502 11 99				
AND STROMERZAGGR DIESELM>7,5-75KVA				
	STUECK		STUECK	
EINF	128*	798*	938*	5609*
GEW DT	490		3976	
EU	56	458	474	3992
FRANKR	49	395	200	1538
NIEDL			16	297
ITAL	4	46	157	1168
G BRIT	2	17	47	573
BELGI			44	288
LUXEMB			3	72
SCHWZ	3	44	17	223
POLEN	67	87	403	835
USA	3	209	20	310
JAPAN			17	205
AUSF	336*	3110*	1517*	18142*
GEW DT	1281		7672	
EV	7	140	24	542
EU	44	320	263	2722
FRANKR			19	148
NIEDL	16	86	65	573
ITAL			9	141
DAENM	1	17	7	99
SPAN			1	67
OESTER	8	51	81	654
BELGI	7	136	52	806
NORWEG			8	134
SCHWZ	38	1019	111	2854
TUERK	5	90	38	1612
ESTLD	2	93	2	93
LETTLD			4	106
POLEN	158	592	599	1637
TSCHE			13	183
SLOWAK			1	216
UNGARN	3	117	4	167
UKRAIN			24	253
W RUSS			26	750
MOLDAU			26	251
RUSSLD	13	65	17	161
SLOWEN			6	169
BR JUG			9	103
MAZED			9	137
ALGER	2	35	7	430
LIBYEN	8	17	10	107
AEGYPT			8	400
NIGERI			40	843
RUANDA			6	172
S AFR			11	298
USA	44	463	94	1128
PARAGU			28	769
IRAN			3	212
CHINA	7	140	14	280
HONGK			22	528
AUSTRL	1	13	7	87
NEUSEE			6	83
8502 12 10				
STROMAGGR M DIESMOT>75-375KVA ZIVL				
	STUECK		STUECK	
EINF	*	*	5*	1959*
GEW DT			29	
EU			1	63
G BRIT			1	63
USA			4	1896
AUSF	*	*	*	*
8502 12 90				
AND STROMAGGR M DIESMOT>75-375KVA				
	STUECK		STUECK	
EINF	32*	652*	580*	11215*
GEW DT	409		8397	
LV			6	300
AUS LG			5	109
EU	14	340	524	9701
FRANKR	6	147	27	698
NIEDL			7	388
ITAL	8	193	71	1719
G BRIT			78	2975
DAENM			4	327
SPAN			8	174
BELGI			329	3420
NORWEG	16	260	16	260
SCHWZ			7	124
POLEN			1	51
USA	1	38	12	570
A EMIR			6	300
JAPAN			12	147
AUSF	45*	2599*	388*	22799*
GEW DT	1120		11646	
EV			12	321
LV			6	636
PV			1	20
EU	2	180	50	1406
NIEDL			18	312
ITAL			2	164
DAENM			3	55
SPAN	1	158	4	348
OESTER	1	22	14	346
NORWEG	1	18	3	278
SCHWZ	8	301	38	1708
TUERK			21	2056
POLEN	4	157	37	1946
TSCHE	4	148	12	532
SLOWAK			2	71
RUMAEN	1	160	1	160
BULGAR			4	190
ALBAN			3	227
RUSSLD	1	26	6	421
USBEK			2	430
SLOWEN			1	56
B HERZ	1	93	4	121
BR JUG			3	141
LIBYEN			1	138
AEGYPT	2	29	75	5137
TSCHAD			1	61
NIGERI	5	857	19	1463
TANSAN			3	118
USA			1	180
SYRIEN			5	283
JORDAN	1	32	1	137
SAUDIA			10	1400
BAHRAI			3	336
A EMIR			8	743
JEMEN	2	199	3	223
MYAN			3	93
INDONE			3	146
PHILIP			2	178
CHINA	2	129	8	562
SKOREA			3	301
JAPAN	3	199	11	767
HONGK			12	321
8502 13 10				
STROMAGGR M DIESMOT>375KVA ZIV LFZ				
	STUECK		STUECK	
EINF	*	*	*	*
AUSF	*	*	*	*
8502 13 91				
AND STROMAGGR M DIESMOT>375-750KVA				
	STUECK		STUECK	
EINF	17*	1327*	56*	5897*
GEW DT	1110		3291	
LV	1	191	1	191
AUS LG			2	149
EU	12	598	28	1729
FRANKR	1	65	4	246
NIEDL	10	505	11	568
ITAL	1	28	9	634
G BRIT			4	281
NORWEG	1	191	1	191
SCHWZ	2	238	2	238
POLEN			1	86
USA	2	300	20	2809
JAPAN			4	844
AUSF	13*	1459*	134*	24990*
GEW DT	788		9752	
EV	7	631	7	631
EU			8	529
FRANKR			1	115
NIEDL			1	50
GRIECH			2	115
PORTUG			2	200
NORWEG			1	270
SCHWZ			8	1141
TUERK			15	11199
LITAU			1	220
POLEN			10	1036
TSCHE			1	85
UNGARN			1	97
RUMAEN	1	35	4	476
W RUSS			1	195
RUSSLD			1	68
SLOWEN			1	55
B HERZ			2	144
ALGER			1	50
AEGYPT			21	1835
SUDAN			1	231
GHANA			4	313
NIGERI			8	581
AETHIO			4	730
ANTIGU			2	302
ARUBA			1	64
BRASIL			4	912
IRAN			1	215
JORDAN			4	846
SAUDIA			1	95
A EMIR			1	50
JEMEN	1	204	1	204
SRILAN	1	220	1	220
VIETN			2	424
CHINA	9	934	18	2028
JAPAN	1	66	1	66
TAIWAN			1	195
8502 13 93				
AND STROMAGGR DIESMOT >750-2000KVA				
	STUECK		STUECK	
EINF	*	*	19*	7360*
GEW DT			3050	
EV			1	100
EU			8	2211
NIEDL			3	1511
ITAL			1	117
G BRIT			4	583
LETTLD			1	64
RUSSLD			6	3610
USA			3	1375
N ERM			1	100
AUSF	7*	2416*	64*	25013*
GEW DT	716		8760	
EU	1	497	15	2943
FRANKR	1	497	1	497
ITAL			1	77
G BRIT			1	316
DAENM			2	540
PORTUG			1	150
SPAN			1	319
SCHWED			2	698
OESTER			2	247
BELGI			4	99
NORWEG			1	1806
SCHWZ			4	610
POLEN			7	3592
RUSSLD			4	4681
KASACH			1	105
TUNES			1	81
LIBYEN			3	1075
AEGYPT			1	331
K VERD			2	717
NIGERI			5	3446
USA	1	220	1	220
BRASIL			1	449
CHILE			2	337
SYRIEN			4	1070
IRAN	4	1044	6	1593
JEMEN	1	655	1	655
INDONE			1	163
CHINA			3	869
TAIWAN			1	270
8502 13 98				
AND STROMAGGR M DIESMOTOR >2000KVA				
	STUECK		STUECK	
EINF	3*	781*	17*	4671*
GEW DT	332		2089	
EV			1	180
LV	1	100	4	1209
AUS LG			5	927
EU	1	100	9	2311
FRANKR			1	814
G BRIT			7	1397
DAENM	1	100	1	100
USA	2	681	8	2360
AUSF	4*	5308*	30*	39417*
GEW DT	1996		10365	
NORWEG	4	5308	9	10526
TUERK			2	2820
UNGARN			1	1528
VENEZU			1	402
JEMEN			6	4703
INDIEN			2	1700
CHINA			5	12104
SKOREA			4	5634
8502 20 10				
STROMERZAGGR M OTTOMOTOR F ZIV LFZ				
	STUECK		STUECK	
EINF	*	*	1*	1*
AUSF	*	*	*	*
8502 20 91				
AND STROMERZAGGR M OTTOMOT <7,5KVA				
	STUECK		STUECK	
EINF	3252*	2484*	50418*	28958*
GEW DT	1315		17761	
AUS LG	1002	861	7267	6446
EU	1398	809	38212	18417
FRANKR	567	453	2425	2091
ITAL	504	238	1468	1324
G BRIT			33850	14700
SPAN	310	96	346	162
USA	9	17	233	457
JAPAN	1845	1658	11704	9932
TAIWAN			200	98
AUSF	3999*	5226*	26138*	27885*
GEW DT	2514		14034	
EV	1728	2809	2368	3854
LV	756	1256	1402	2355
EU	524	295	11109	9332
FRANKR	13	16	1699	2626
NIEDL	20	24	1803	1376
G BRIT			159	65
DAENM	1	1	988	907
GRIECH	17	21	201	118
SPAN			158	194
SCHWED	25	19	424	358
FINNL			336	196
OESTER	445	208	4871	2863

Wichtigste Ursprungs- und Bestimmungs-Laender	OKTOBER 1999		JAN./OKT. 1999	
	dt = 100kg	1000 DM	dt = 100kg	1000 DM
BELGI	3	6	233	370
NORWEG	51	29	456	341
SCHWZ	156	194	2022	4572
TUERK	144	83	375	257
POLEN	85	77	1520	1204
TSCHE	73	43	486	438
SLOWAK	45	43	298	191
UNGARN	110	99	2483	1541
RUMAEN	9	12	189	249
UKRAIN	19	21	343	345
RUSSLD	114	95	1305	1053
KASACH			77	125
SLOWEN	7	6	144	307
NIGERI	8	7	130	136
USA	2484	4065	3788	6248
NL ANT			50	75
CHILE			495	340
KAMBOD			30	167

8502 20 92

AND STROMAGGR M OTTOMOT>7,5-375KVA

	STUECK		STUECK	
EINF	5*	42*	137*	3170*
GEW DT	20		617	
AUS LG	5	42	29	239
EU			107	2631
ITAL			90	156
OESTER			16	2472
SCHWZ			1	300
JAPAN	5	42	29	239
AUSF	7*	35*	190*	3248*
GEW DT	10		1027	
EU	7	35	157	1978
NIEDL			12	85
IRLAND			1	971
DAENM			21	59
GRIECH			3	222
OESTER	1	3	77	430
SCHWZ			16	451
TUERK			1	497
UNGARN			2	241

8502 20 94

AND STROMAGGR M OTTOMOT>375-750KVA

	STUECK		STUECK	
EINF	4*	1454*	40*	14399*
GEW DT	460		3931	
EU	4	1454	40	14399
FRANKR			2	117
OESTER	4	1454	38	14282
AUSF	*	*	12*	3430*
GEW DT			1642	
EU			6	2333
IRLAND			4	1460
SPAN			1	512
OESTER			1	361
SCHWZ			1	80
RUSSLD			4	822
NIGERI			1	195

8502 20 98

AND STROMERZAGGR M OTTOMOT >750KVA

	STUECK		STUECK	
EINF	3*	3646*	55*	35068*
GEW DT	850		9685	
AUS LG			4	32
EU	3	3646	48	35527
G BRIT			1	133
DAENM			1	54
OESTER	3	3646	42	35330
SCHWZ			3	509
AUSF	3*	2087*	39*	20593*
GEW DT	444		6187	
EU			17	11412
FRANKR			3	3116
NIEDL			2	737
SPAN			8	7466
OESTER			2	89
POLEN	1	1110	2	1592
TSCHE			1	80
PAKIST			2	821
BANGLA			2	55
AUSTRL	2	977	14	6629

8502 31 00

STROMERZEUGUNGSAGGR WINDGETRIEBEN

	STUECK		STUECK	
EINF	97*	97983*	476*	313244*
GEW DT	100950		286615	
EU	75	97943	284	312935
NIEDL			5	7663
DAENM	75	97943	272	305225
TSCHE	22	40	191	279
AUSF	*	*	44*	16786*
GEW DT			8051	
EU			42	15418
DAENM			2	2134
SPAN			15	13269
JAPAN			2	1368

8502 39 10

AND STROMERZEUGAGGREGATE F ZIV LFZ

	STUECK		STUECK	
EINF	1*	402*	13*	2269*
GEW DT	2		18	
EV			4	110
AUS LG			4	110
EU			3	288
IRLAND			1	248
USA	1	402	10	1981
AUSF	*	*	1*	373*
GEW DT			2	
EU			1	373
IRLAND			1	373

8502 39 91

TURBOGENERATOREN

	STUECK		STUECK	
EINF	11*	10608*	75*	37822*
GEW DT	1979		3835	
EV	4	1362	62	16234
SCHWZ	6	7406	10	19008
POLEN	1	1840	1	1840
USA	4	1362	62	16234
JAPAN			2	740
AUSF	2*	1958*	13*	20521*
GEW DT	379		2988	
PV			1	38
EU	1	505	10	18572
NIEDL			5	9198
ITAL			1	2515
SPAN			1	998
SCHWED			1	5147
LUXEMB	1	505	2	716
NORWEG		1176	1	1624
MEXIKO	1	287	1	287

8502 39 99

ANDERE STROMERZEUGUNGSAGGREGATE

	STUECK		STUECK	
EINF	23*	1026*	230*	7174*
GEW DT	237		3288	
AUS LG			11	2987
EU	23	1026	181	2444
FRANKR			5	51
ITAL	22	125	137	666
OESTER			4	66
LUXEMB	1	901	2	1587
SCHWZ			15	625
TSCHE			11	174
AETHIO			1	86
USA			20	3843
AUSF	49*	214*	203*	7852*
GEW DT	129		3467	
EU	46	126	148	364
OESTER	38	90	83	283
SCHWZ	2	18	6	369
TUERK			1	81
POLEN			1	55
RUSSLD			20	1352
KASACH			2	528
KROAT			4	447
MAROKK			1	150
TSCHAD			1	126
USA			4	192
INDIEN			2	140
THAIL			2	247
INDONE			1	115
MALAYS			1	115
SINGAP			2	140
JAPAN	1	70	3	3327

8502 40 10

ELEKTR ROTIERENDE UMFORMER ZIV LFZ

	STUECK		STUECK	
EINF	27*	294*	134*	1343*
EV	7	56	52	397
AUS LG	7	56	53	398
EU	14	216	40	762
FRANKR	4	161	13	431
G BRIT	5	32	14	295
USA	13	78	91	573
AUSF	*	*	2*	57*
GEW DT			1	
EU			2	57

8502 40 90

ANDERE ELEKTR ROTIERENDE UMFORMER

	STUECK		STUECK	
EINF	1037*	347*	9672*	10686*
GEW DT	72		1365	
EV			41	108
LV			4	22
AUS LG			5	2
EU	563	201	7492	5354
FRANKR	16	7	38	95
NIEDL	1	1	41	259
ITAL	102	64	312	184
G BRIT	138	43	212	1928
DAENM			54	443
PORTUG			7	701
SCHWED			3251	116
OESTER	306	86	3489	1542
SCHWZ	12	30	239	4505
TUERK			902	71
USA			300	332
KANADA			2	141
BRASIL	1	2	13	54
TAIWAN	460	113	484	117
AUSF	237*	4209*	2275*	42733*
GEW DT	1467		14342	
LV			12	662
PV	2	106	2	106
EU	155	761	1503	17858
FRANKR	9	65	118	2016
NIEDL	14	41	165	411
ITAL	12	39	152	282
G BRIT	4	15	93	6444
IRLAND			8	74
DAENM	28	160	174	3112
GRIECH			4	377
PORTUG	5	16	25	947
SPAN	4	27	69	768
SCHWED	12	179	88	1304
FINNL	18	81	104	260
OESTER	39	122	345	1396
BELGI	10	16	151	451
NORWEG			9	452
SCHWZ	7	418	101	2177
TUERK	1	10	65	2558
TSCHE			24	628
UKRAIN			5	243
AEGYPT			15	393
USA	13	1739	121	7157
MEXIKO			12	360
CHILE	11	866	17	4247
IRAN	7	112	7	112
A EMIR			14	1481
INDIEN			9	941
THAIL			2	594
MALAYS			2	65
SINGAP	22	135	56	664
SKOREA			22	1176
JAPAN	1	11	16	225
TAIWAN			4	311
AUSTRL	3	43	6	262

8503 00 10

AMAGNET SCHRUMPFRINGE F POS 8501/8502

	DT		DT	
EINF	4*	77*	38*	425*
AUSF	150*	287*	1700*	2717*
EU	21	222	157	1635
IRLAND	21	220	155	1623
SCHWZ	10	13	14	93
TSCHE	115	45	1188	437
KASACH	1	4	236	426

8503 00 91

EISEN/STAHLTEIL F ELMOTOR POS 8501/02

EINF	8782*	3447*	84436*	32384*
EV		116		2327
AUS LG		118		2330
EU	1896	1424	21327	11225
FRANKR	420	369	5264	3905
ITAL	191	153	10101	3121
DAENM	36	29	222	547
SPAN	1179	818	5163	3300
SCHWZ	290	223	4310	3195
TUERK	716	207	5327	2434
POLEN	104	61	1664	586
TSCHE	4050	894	37840	7975
SLOWAK	221	40	2395	449
UNGARN	74	80	1194	1057
RUMAEN	138	23	2756	586
RUSSLD			1091	433
KROAT	12	10	599	227
USA	2	175	218	2751
INDIEN	1232	274	4686	993
CHINA	26	6	905	258
AUSF	5174*	3598*	53582*	35036*

Wichtigste Ursprungs- und Bestimmungs-Laender	OKTOBER 1999 dt = 100kg	OKTOBER 1999 1000 DM	JAN./OKT. 1999 dt = 100kg	JAN./OKT. 1999 1000 DM
PV	14	75	65	227
EU	675	1066	8983	11317
FRANKR	55	113	550	1153
NIEDL	175	254	1866	2431
ITAL	33	85	372	876
G BRIT	77	127	866	1327
DAENM	29	56	393	523
PORTUG	4	4	154	255
SPAN	72	110	830	1207
SCHWED	113	135	974	1077
FINNL	65	74	752	840
OESTER	47	92	755	1146
BELGI	3	12	1467	448
NORWEG	22	17	679	363
SCHWZ	132	83	1146	973
POLEN	1	2	1431	737
TSCHE	2879	843	27545	7717
UNGARN	567	705	4242	5402
RUSSLD	27	85	147	222
AEGYPT			44	54
S AFR	32	30	439	352
USA	499	430	5193	4301
KANADA	71	58	791	658
BRASIL	21	15	104	224
CHILE	2	2	104	123
SAUDIA	63	53	118	101
INDIEN			94	85
SINGAP	43	43	434	420
CHINA	10	12	278	265
JAPAN	37	59	405	326
AUSTRL	56	64	461	486
8503 00 99				
AND TEILE F EL-MOTORE USW POS 8501/02				
EINF	124957*	145276*	970767*	975745*
EV	45	302	326	4347
LV	101	1447	3443	10421
PV	1505	7572	15759	54897
AUS LG	75	156	842	3111
EU	73376	82032	477557	392741
FRANKR	21355	15176	135746	103108
NIEDL	2860	7143	21678	36716
ITAL	25282	12521	166287	74241
G BRIT	4889	10658	32339	26347
IRLAND	701	511	18038	17503
DAENM	16724	32541	52689	99065
SPAN	238	346	2987	6941
SCHWED	7	65	1458	1660
FINNL	43	68	538	1042
OESTER	910	1348	44176	20982
BELGI	327	1648	1553	5076
NORWEG		8	223	634
LIECHT	31	317	194	2798
SCHWZ	10214	13441	88443	109002
TUERK	22	94	3489	1954
ESTLD	226	39	3954	791
LITAU	162	70	1662	1352
POLEN	5184	2919	54836	31809
TSCHE	10344	10467	106434	103713
SLOWAK	3467	2400	36946	23627
UNGARN	8472	18142	82845	146789
RUMAEN	356	104	1344	802
BULGAR	112	54	410	330
UKRAIN			190	218
W RUSS	29	36	1014	1157
RUSSLD	2431	555	7317	1972
SLOWEN	7461	5778	65544	54840
KROAT	266	221	2540	1698
BR JUG			131	98
TUNES	1	18	142	249
S AFR	3	3	393	201
USA	814	2671	6728	32971
KANADA	30	122	209	1130
MEXIKO	286	1212	710	1844
ST KIT	5	54	41	514
JAMAIK			105	500
VENEZU			12	88
BRASIL	412	671	4988	9689
CHILE	3	192	3	192
JORDAN			485	1022
INDIEN	218	130	3611	7104
THAIL	105	711	461	9940
INDONE	42	137	5509	2662
MALAYS	85	822	806	9608
SINGAP	72	230	810	1904
CHINA	140	277	2913	3736
NKOREA			21	100
SKOREA	158	114	3406	2475
JAPAN	214	1081	2603	11088
TAIWAN	38	86	1039	1623
HONGK	2	5	44	201
AUSF	52252*	79633*	451049*	705733*
EV	9	52	131	758
LV	54	188	1303	4661
PV	970	3876	7827	30906
EU	21332	24790	188546	205933
FRANKR	4071	5921	25957	39260
NIEDL	1834	3117	14309	25296
ITAL	2591	2156	17756	23095
G BRIT	2420	4711	11614	25436
IRLAND	428	409	3412	3701
DAENM	456	898	5583	7898
GRIECH	38	179	430	1384
PORTUG	107	265	1105	3716
SPAN	3922	2353	28235	32026
SCHWED	557	914	4317	9767
FINNL	1631	721	12223	6049
OESTER	3067	2372	28691	22085
BELGI	209	762	1891	6108
NORWEG	228	446	1450	3250
LIECHT	166	1577	1232	6520
SCHWZ	1451	3076	15792	32178
TUERK	576	3229	7651	20502

Wichtigste Ursprungs- und Bestimmungs-Laender	OKTOBER 1999 dt = 100kg	OKTOBER 1999 1000 DM	JAN./OKT. 1999 dt = 100kg	JAN./OKT. 1999 1000 DM
ESTLD	1	5	3885	992
LITAU	2	22	164	177
POLEN	839	1768	7267	16128
TSCHE	4571	7845	46622	80306
SLOWAK	2947	2641	24860	21010
UNGARN	5444	6563	45551	60517
RUMAEN	8	48	465	969
BULGAR	7	16	144	543
ALBAN			120	61
UKRAIN	55	27	447	1213
RUSSLD	45	105	859	3059
KIRGIS			93	386
SLOWEN	447	347	3550	3201
KROAT	42	134	644	1524
MAROKK	1	2	325	562
ALGER	89	555	108	607
TUNES	9	53	58	310
LIBYEN			128	313
AEGYPT	16	57	703	835
SUDAN			28	257
K VERD	4	9	11	99
GHANA	8	7	557	881
NIGERI	1	76	132	545
BURUND			13	275
AETHIO	5	21	165	616
DSBUTI	57	126	81	179
KENIA		1	60	151
UGANDA			14	100
MALAWI			8	89
S AFR	1330	1770	8200	12003
USA	5934	12067	52295	94981
KANADA	541	740	4073	7019
MEXIKO	1608	1952	16239	18165
ST KIT			38	326
JAMAIK			110	1896
KOLUMB	8	17	248	665
VENEZU	18	107	1253	2702
BRASIL	269	623	3668	11273
CHILE	200	563	885	2198
URUGU		1	11	69
ARGENT	9	35	263	678
SYRIEN	85	44	409	629
IRAK			11	185
IRAN	156	252	1435	1757
ISRAEL	27	79	212	820
JORDAN	3	6	633	926
SAUDIA	110	1369	548	4894
KUWAIT	7	30	45	209
BAHRAI			47	220
A EMIR	20	69	269	710
OMAN		2	27	225
PAKIST	7	34	538	1602
INDIEN	1202	1993	8040	18746
SRILAN	4	10	1076	807
THAIL	332	626	960	2180
VIETN	4	54	68	242
INDONE	18	40	177	539
MALAYS	31	67	363	817
SINGAP	398	494	2097	3431
PHILIP	25	51	2434	4987
CHINA	221	316	11165	18974
SKOREA	477	521	6395	8893
JAPAN	361	711	3790	5811
TAIWAN	36	170	292	1737
HONGK	53	218	408	1777
AUSTRL	277	486	2338	5612
NEUSEE	29	65	469	735
8504 10 10				
VORSCHALTGER F ENTLADLAMP 21V LFZ				
	STUECK		STUECK	
EINF	4*	22*	642*	331*
GEW DT			9	
EV	2	7	15	114
AUS LG	2	7	16	130
EU			437	133
USA	4	22	56	187
AUSF	2740*	1556*	20651*	11572*
GEW DT	21		155	
LV	70	21	1138	354
EU	7	9	2213	1536
NIEDL			219	189
G BRIT	7	9	637	589
OESTER			1020	444
USA	2542	1407	17542	9274
SINGAP	65	71	672	619
8504 10 91				
VORSCHALTDROSSELSPULE F ENTLADLAMP				
	STUECK		STUECK	
EINF	2915903*	7138*	16595287*	72815*
GEW DT	13377		101033	
PV	3120	20	193132	1054
AUS LG			6098	24
EU	1248384	5548	9676910	61049
FRANKR	85193	1174	474599	3470
NIEDL	49290	1154	395292	9666
ITAL	1903	54	3324654	21950
G BRIT	3503	76	43304	1308
FINNL	1100414	3006	4007827	11169
OESTER	2890	60	1404386	13206
BELGI	253	9	4756	231
SCHWZ	59454	147	122020	492
POLEN	29860	273	540633	6596
SLOWAK	3120	20	118492	758
UKRAIN			160300	298
SLOWEN	18654	70	87471	393

Wichtigste Ursprungs- und Bestimmungs-Laender	OKTOBER 1999 dt = 100kg	OKTOBER 1999 1000 DM	JAN./OKT. 1999 dt = 100kg	JAN./OKT. 1999 1000 DM
USA	6422	133	26550	312
ISRAEL	202500	356	1212757	2209
JAPAN	1285535	279	4364104	845
AUSTRL	9158	216	12308	313
AUSF	1988801*	8384*	25162388*	105049*
GEW DT	15029		191088	
PV	10150	39	78238	228
EU	372795	2346	12649930	56685
FRANKR	36706	260	3044053	9594
NIEDL	153009	718	2717211	16084
ITAL	23815	248	1555854	7031
G BRIT	37653	328	2317310	9590
DAENM	7237	45	168524	1202
GRIECH	9749	31	203348	887
PORTUG			108826	503
SPAN	10188	122	879704	4267
SCHWED	1589	24	514808	1564
FINNL	66404	328	553173	2098
OESTER	5731	80	136783	1305
BELGI	20109	156	449568	2513
NORWEG	5885	60	42900	304
SCHWZ	20554	130	325768	2286
POLEN	98723	355	1446447	4242
TSCHE	74404	286	782905	2687
SLOWAK	1080	12	46144	247
UNGARN	71655	397	709892	2989
RUMAEN	26197	119	139524	675
BULGAR	2611	12	38403	240
RUSSLD	58615	226	270276	813
SLOWEN	2345	39	110259	439
AEGYPT	195681	246	544114	1011
NIGERI	35040	94	350494	1083
USA	104117	521	1316574	5861
JAMAIK	6700	37	52782	265
ARGENT	170	1	132037	963
ZYPERN	1995	7	146508	393
LIBAN	61900	164	233758	779
IRAN	14	6	110605	258
ISRAEL	7074	85	52738	531
JORDAN			98467	153
SAUDIA	94970	437	664935	2830
KUWAIT	50000	240	228785	990
KATAR	15000	70	41144	198
A EMIR	43199	124	659253	1932
OMAN			46882	130
PAKIST	21638	64	55538	110
SRILAN	18051	80	84979	313
THAIL	3306	94	79648	873
SINGAP	141575	561	684804	2861
PHILIP	39500	143	322886	970
CHINA	65	5	146554	612
SKOREA	33920	125	97385	594
JAPAN	611	9	15600	254
TAIWAN	159993	358	837909	2500
HONGK	54691	206	597552	2537
AUSTRL	152671	675	715874	3225
8504 10 99				
AND VORSCHALTGER F ENTLADUNGSLAMP				
	STUECK		STUECK	
EINF	943449*	13288*	13411616*	137660*
GEW DT	2174		21769	
EV	395	134	7553	902
LV	34	8	731	192
PV	15747	111	102121	837
AUS LG	243	196	5245	837
EU	661814	9712	9681366	78966
FRANKR	2827	49	51176	565
NIEDL	16869	473	155534	4558
ITAL	408732	5129	8736741	59983
G BRIT	9065	128	99486	1141
DAENM	9	1	6695	256
FINNL	167520	3487	532608	11588
OESTER	56792	445	97393	852
NORWEG			4183	133
SCHWZ	6591	201	95199	2084
MARINO			13178	166
ESTLD			63042	124
POLEN	7770	93	82333	580
TSCHE	9316	62	283920	1773
USA	864	273	30612	2902
MALAYS			1930	208
SINGAP	393	29	5280	117
PHILIP			894811	23821
CHINA	229720	2777	2066893	25128
JAPAN	21755	118	40283	425
TAIWAN	200	5	55533	941
AUSF	730761*	14914*	6529870*	128437*
GEW DT	1687		15376	
EV			100	14
LV			102	17
PV	53665	164	367851	1163
EU	486164	8669	4252507	76365
FRANKR	56223	1135	471464	9697
NIEDL	52049	1078	388702	9123
ITAL	81064	1622	690940	8979
G BRIT	123647	1361	1185747	16061
DAENM	29293	525	117871	3294
GRIECH	3217	29	21385	397
PORTUG	356	10	20585	348
SPAN	37963	680	545069	9296
SCHWED	57240	1058	467558	10218
FINNL	18563	470	183546	3306
OESTER	21618	585	129837	4545
BELGI	4701	102	29018	935
NORWEG	1327	24	34624	1060
SCHWZ	44499	1044	448559	10730
TUERK	4755	98	54251	1012
POLEN	15486	193	73751	1064
TSCHE	7541	547	243574	3251

Wichtigste Ursprungs- und Bestimmungs-Laender	OKTOBER 1999		JAN./OKT. 1999	
	dt = 100kg	1000 DM	dt = 100kg	1000 DM
SLOWAK	45488	105	321001	728
UNGARN	7119	182	60561	1244
RUSSLD	468	14	9495	246
SLOWEN	14032	314	137382	2894
S AFR	2304	102	14466	510
USA	16131	826	221104	7012
MEXIKO	5379	500	19251	1855
BRASIL	6704	147	47666	1250
ARGENT	2616	59	9415	268
ISRAEL	3604	65	17001	399
SAUDIA	6280	52	69355	425
A EMIR	53	1	11326	221
SINGAP	1266	57	32306	845
PHILIP			32598	345
CHINA	573	28	18632	316
SKOREA	2011	215	41641	4241
JAPAN	6035	636	29833	2324
TAIWAN	4239	602	57737	5091
HONGK	10880	79	67636	1022
AUSTRL	24796	250	121550	2395
8504 21 00				
TRAFOS M FLUESSKEITSISOLAT <650KVA				
	STUECK		STUECK	
EINF	376*	5141*	4666*	42054*
GEW DT	4821		51603	
EV			8	145
LV	10	272	23	830
AUS LG	2	272	4	419
EU	160	2737	2416	23337
FRANKR	1	6	326	2574
NIEDL			6	56
G BRIT	1	3	4	94
PORTUG	93	1856	1199	14822
OESTER	32	378	315	3099
BELGI	32	476	250	2616
NORWEG			7	93
SCHWZ	66	801	559	6060
TUERK	85	702	1116	8831
POLEN			6	262
TSCHE			6	114
UNGARN	4	241	25	525
UKRAIN	10	49	38	186
USA	39	523	408	1854
ISRAEL			3	575
JAPAN	6	57	10	82
AUSF	264*	3054*	2241*	25928*
GEW DT	3612		32510	
LV	2	179	13	842
PV			4	49
EU	134	1281	1000	10416
FRANKR	17	273	43	928
NIEDL	78	553	386	2827
ITAL	3	23	46	726
G BRIT	2	12	30	473
DAENM	5	34	72	629
SPAN	1	1	7	527
SCHWED			11	164
FINNL			140	337
OESTER	25	322	244	2785
BELGI	1	20	17	949
SCHWZ	6	138	129	1762
TUERK			16	275
LETTLD	2	43	6	129
POLEN			20	550
TSCHE	11	78	412	3759
UNGARN	4	213	80	1380
RUMAEN			6	108
BULGAR	4	286	4	286
SLOWEN			106	1532
KROAT			2	146
LIBYEN			2	54
KENIA			3	120
USA	2	27	15	277
VENEZU			10	178
BRASIL			2	54
IRAN	2	71	6	190
SAUDIA			16	471
A EMIR			19	204
CHINA	116	881	328	3164
TAIWAN			15	284
8504 22 10				
TRAFOS M FLUESSKISOLAT>650-1600KVA				
	STUECK		STUECK	
EINF	108*	1427*	1096*	16268*
GEW DT	2841		28534	
LV			3	302
EU	39	542	738	9804
FRANKR			219	2663
NIEDL			10	147
ITAL			6	127
PORTUG			91	1659
OESTER			4	113
BELGI	39	542	408	5095
TUERK	49	551	320	5604
UNGARN	20	334	31	496
MAZED			3	302
AUSF	30*	824*	332*	11360*
GEW DT	1216		13579	
EU	2	287	32	1874
NIEDL			6	179
ITAL	1	258	1	258
G BRIT			1	479
SPAN			1	302

Wichtigste Ursprungs- und Bestimmungs-Laender	OKTOBER 1999		JAN./OKT. 1999	
	dt = 100kg	1000 DM	dt = 100kg	1000 DM
FINNL			2	195
BELGI			7	289
NORWEG			2	60
LIECHT			6	119
SCHWZ	2	59	39	1830
TUERK			4	763
LITAU			4	71
POLEN	1	29	7	444
TSCHE	1	13	27	461
UNGARN			23	436
RUMAEN			11	267
RUSSLD			10	220
KROAT			1	59
MAZED			1	101
LIBYEN			2	99
AEGYPT			8	339
KENIA			3	134
MOSAMB			8	464
LIBAN			3	289
A EMIR	11	234	107	2311
CHINA	12	186	14	367
TAIWAN			6	318
HONGK			2	116
8504 22 90				
TRAFOS M FLUESSKISOL>1600-10000KVA				
	STUECK		STUECK	
EINF	19*	504*	209*	8275*
GEW DT	665		13059	
LV	2	100	4	351
EU			55	2434
FRANKR			1	83
ITAL			8	267
G BRIT			5	177
PORTUG			36	1203
BELGI			15	704
NORWEG	3	64	5	135
TUERK	14	340	127	4976
UNGARN	2	100	2	100
TAIWAN			10	630
AUSF	15*	1334*	79*	7467*
GEW DT	1071		5834	
EV			2	270
EU	2	240	23	2127
FRANKR			2	122
NIEDL			12	970
ITAL			1	211
GRIECH	2	240	2	240
BELGI			5	537
SCHWZ			3	234
TSCHE	1	211	3	257
UNGARN			1	1048
RUMAEN			3	140
KROAT			1	674
AEGYPT	6	176	22	581
RUANDA			1	171
USA	2	227	3	274
GROENL			2	333
PERU			1	65
IRAN	3	394	3	394
VIETN			2	343
CHINA	1	86	4	365
TAIWAN			4	346
8504 23 00				
TRAFOS M FLUESSKEITSISOL >10000KVA				
	STUECK		STUECK	
EINF	1*	447*	24*	13730*
GEW DT	498		11469	
EV			1	81
LV	1	447	3	3505
EU			15	8889
NIEDL			6	5069
ITAL			3	1781
OESTER			4	1289
BELGI			2	750
UNGARN			1	81
KROAT			3	1254
JORDAN	1	447	1	447
SAUDIA			1	500
THAIL			1	2558
AUSF	4*	5845*	124*	146432*
GEW DT	3382		119576	
EV			9	29144
EU	1	865	11	5793
FRANKR			2	1340
NIEDL	1	865	1	865
GRIECH			1	507
PORTUG			2	954
SPAN			4	2078
NORWEG			3	1164
SCHWZ			3	1636
TSCHE			1	741
UNGARN			5	3220
AEGYPT			6	6087
USA	2	2266	9	10971
DOM RP			4	1831
TRINID			1	1475
NL ANT			1	221
CHILE			1	502
IRAN		1281	38	34498
JORDAN			1	357
SAUDIA			1	1224
KUWAIT			2	1450

Wichtigste Ursprungs- und Bestimmungs-Laender	OKTOBER 1999		JAN./OKT. 1999	
	dt = 100kg	1000 DM	dt = 100kg	1000 DM
A EMIR			13	12590
PAKIST			4	8100
THAIL			1	371
SINGAP			6	10800
PHILIP	1	1433	3	2783
CHINA			8	39232
JAPAN			1	376
TAIWAN			1	1010
8504 31 10				
AND TRAFOS < 1KVA F ZIV LFZ				
	STUECK		STUECK	
EINF	10*	269*	217*	1608*
EV	5	49	68	907
PV			1	10
AUS LG	5	49	68	907
EU			45	115
USA	10	269	165	1480
AUSF	*	*	693*	245*
GEW DT			2	
EU			245	104
8504 31 31				
SPANNUNGS-MESSWANDLER <1KVA				
	STUECK		STUECK	
EINF	94264*	4852*	1610329*	56792*
GEW DT	627		6863	
EV	7	21	127	385
LV	148	104	588	958
PV			10379	825
AUS LG	2268	156	193016	1423
EU	30988	1314	832314	23533
FRANKR	3947	167	43840	1946
NIEDL	87	38	3124	421
ITAL	1121	76	510842	7147
G BRIT	1113	113	33600	2553
IRLAND	21347	506	118881	3520
DAENM	10	5	1602	671
PORTUG			108	78
SPAN	1681	257	62843	3183
SCHWED			2669	1717
FINNL	37	36	787	467
OESTER	636	55	8722	434
BELGI	101	14	16505	1159
LUXEMB	14	19	537	139
NORWEG	7105	252	52016	2074
SCHWZ	866	356	13083	3445
POLEN	3000	34	16870	360
TSCHE	9828	176	46503	1305
UNGARN	2111	28	25611	660
USA	4804	928	34271	8762
MEXIKO	14	14	3911	202
ISRAEL	357	20	1933	209
A EMIR			102	110
MALAYS	1	2	1340	152
PHILIP	300	7	2108	168
CHINA	9048	239	360466	2946
SKOREA	2079	115	14897	647
JAPAN	9505	583	65138	5827
TAIWAN	6682	345	97588	4374
HONGK	5208	246	26315	992
AUSF	173964*	9336*	5167816*	68145*
GEW DT	1695		12274	
EV			6	102
LV	5	114	39	731
PV	69	284	4147	1839
EU	161402	3627	5037927	28469
FRANKR	38988	559	2202953	4263
NIEDL	17176	1727	63542	9191
ITAL	6386	137	35081	1360
G BRIT	17325	159	52448	2535
DAENM	3020	54	271283	1329
GRIECH	688	11	2822	204
PORTUG	774	18	2567	220
SPAN	4504	53	26272	601
SCHWED	18869	141	55788	1280
FINNL	737	27	82565	409
OESTER	48578	625	2220946	4931
BELGI	2494	82	17720	1902
NORWEG	432	42	4061	515
SCHWZ	4469	1067	45787	8079
TUERK	83	9	1180	247
POLEN	993	206	7522	961
TSCHE	553	71	10165	1527
SLOWAK			183	88
UNGARN	216	282	5742	4485
RUMAEN	122	140	2556	2275
RUSSLD	628	145	1407	322
B HERZ			44	157
BR JUG	117	177	165	183
LIBYEN	2	10	54	112
AEGYPT	176	92	1937	475
GHANA			23	215
S AFR	75	14	593	230
USA	1075	545	12052	5212
KANADA	29	13	600	154
MEXIKO	168	19	819	193
PANAMA			39	536
KAIMAN	4	169	4	169
PERU	109	55	175	227
BRASIL	249	81	1224	220
CHILE	45	5	483	80
ISRAEL	99	11	1233	192
SAUDIA	96	1057	1143	1429
KUWAIT	10	5	477	255

Wichtigste Ursprungs- und Bestimmungs-Laender	OKTOBER 1999		JAN./OKT. 1999	
	dt = 100kg	1000 DM	dt = 100kg	1000 DM
A EMIR	178	144	910	473
INDIEN	86	10	682	235
VIETN			54	63
MALAYS	11	209	1233	1212
SINGAP	145	36	1136	292
CHINA	400	245	2947	797
SKOREA	113	227	1604	1784
JAPAN	587	78	4906	1131
TAIWAN	40	355	973	2691
AUSTRL	495	58	3448	477
8504 31 39				
AND MESSWANDLER <1KVA				
	STUECK		STUECK	
EINF	33963*	1549*	592542*	13781*
GEW DT	223		2734	
EV	40	40	633	242
LV	1	4	15	72
PV			10	3
AUS LG	40	40	655	99
EU	32188	1026	223628	7014
FRANKR	651	30	43049	1336
ITAL	17389	408	60759	1591
G BRIT	1024	87	10671	783
PORTUG	462	10	8085	304
SPAN	11642	318	78400	1485
SCHWED	49	3	1132	112
FINNL	72	53	704	478
OESTER	299	89	6903	560
BELGI	55	6	7026	209
SCHWZ	144	105	288979	2525
TSCHE	1	4	697	265
UNGARN	5	2	718	83
USA	388	323	5710	1617
ISRAEL			172	127
PHILIP			2631	90
CHINA	324	40	38995	996
JAPAN	180	12	2450	393
TAIWAN	616	22	12604	282
AUSF	25722*	5320*	304748*	61530*
GEW DT	1267		17266	
EV			1	70
PV	251	25	2169	123
EU	19579	1337	218493	17891
FRANKR	8248	512	94500	3373
NIEDL	1751	136	27256	3614
ITAL	852	106	9958	1649
G BRIT	183	15	3021	659
IRLAND	98	8	3806	429
DAENM	356	47	2067	618
PORTUG	148	88	4199	1789
SPAN	63	9	4982	702
SCHWED	307	14	10752	1467
FINNL	34	3	16612	506
OESTER	5877	262	26742	1135
BELGI	786	48	11290	1413
LUXEMB	856	85	1993	228
NORWEG	414	119	4817	1196
SCHWZ	514	278	11343	3677
TUERK	242	74	1156	831
ESTLD			29	204
LETTLD	9	3	319	205
POLEN	1915	792	6463	1967
TSCHE	439	180	3042	1858
SLOWAK	10	205	167	1520
UNGARN	92	134	1356	651
RUMAEN			3133	1021
BULGAR	18	6	1580	505
ASERB			24	73
ALGER			62	237
AEGYPT	15	6	1047	700
NIGERI			323	222
AETHIO			12	122
S AFR	475	45	1499	244
USA	381	990	9887	6938
KANADA	183	20	1450	201
MEXIKO	127	48	968	835
DOM RP			1314	760
KOLUMB	5	90	261	227
VENEZU			232	167
BRASIL			438	1385
IRAN	45	269	3684	741
ISRAEL			307	188
JORDAN			6	54
SAUDIA	7	3	3815	1249
KUWAIT			32	85
A EMIR	30	11	6053	777
THAIL	136	148	2049	1913
SINGAP	79	48	544	1018
PHILIP			321	374
CHINA	305	32	3472	1803
SKOREA	41	46	2201	877
JAPAN	67	95	164	762
TAIWAN	45	55	902	2475
HONGK	14	3	225	195
AUSTRL	108	118	2692	3500
NEUSEE			23	117
8504 31 90				
AND TRANSFORMATOREN <1KVA				
	STUECK		STUECK	
EINF	7757768*	28604*	79910977*	282994*
GEW DT	13288		129042	
EV	76959	259	893438	2889
LV	5	14	43	125
PV	211836	475	3137582	9649
AUS LG	58100	361	2030613	6258

Wichtigste Ursprungs- und Bestimmungs-Laender	OKTOBER 1999		JAN./OKT. 1999	
	dt = 100kg	1000 DM	dt = 100kg	1000 DM
EU	774858	6541	7787842	58956
FRANKR	112194	585	817356	4420
NIEDL	26798	373	137690	2632
ITAL	91519	1363	1315413	15705
G BRIT	420828	2298	3787726	21080
IRLAND	27471	451	346522	4177
DAENM	5226	75	91203	981
PORTUG	17074	64	573909	1311
SPAN	3157	35	44647	321
SCHWED	613	12	5001	291
FINNL	11047	51	162320	651
OESTER	42489	1035	411726	5600
BELGI	16442	199	94315	1784
SCHWZ	189521	2146	1403261	14850
TUERK	50185	369	481468	3404
POLEN	114863	563	637286	4127
TSCHE	724435	2904	4629203	25239
SLOWAK	75158	220	907932	2201
UNGARN	774510	2397	5513522	19471
RUSSLD			305101	413
SLOWEN	40276	352	350780	1979
KROAT	8600	25	147139	582
MAROKK	16798	10	703444	250
TUNES	633646	1833	5703351	17656
S AFR	5201	52	15109	161
USA	53325	929	678304	9480
KANADA	13061	59	45185	277
MEXIKO	69660	133	175131	588
ISRAEL	583	29	18524	454
INDIEN	678393	609	12140320	11931
SRILAN	52676	633	1006078	5960
NEPAL	357828	73	3234303	975
THAIL	105627	168	981668	1461
INDONE	81105	203	434658	1529
MALAYS	112860	422	879305	2631
SINGAP	150903	106	1543074	8462
PHILIP	147208	262	662452	5454
CHINA	1638232	3096	17652529	46508
SKOREA	82874	91	837583	1124
JAPAN	118070	951	2068785	8558
TAIWAN	226352	1939	2413668	18791
HONGK	451135	1416	4343010	9002
AUSF	2493269*	18446*	31253126*	193020*
GEW DT	5861		62778	
EV	344	3	5528	175
LV			195	69
PV	362185	1926	3223387	14443
EU	950758	7624	16558112	100833
FRANKR	117114	1024	3251862	19032
NIEDL	83628	1126	1128008	13559
ITAL	299141	989	3663449	12863
G BRIT	86938	835	1989701	13029
IRLAND	3823	54	141004	683
DAENM	41677	396	855405	4938
GRIECH	10427	209	111662	1339
PORTUG	16897	92	139993	1170
SPAN	83860	543	562358	4600
SCHWED	65355	416	1243420	5007
FINNL	43906	404	652786	3990
OESTER	95732	1047	2490185	14179
BELGI	21828	448	325121	6128
LUXEMB	434	41	3158	315
ISLAND	5248	81	37168	471
NORWEG	19004	383	217088	3286
SCHWZ	269991	2013	2492587	18325
MALTA	11268	56	97298	525
TUERK	15017	81	86171	612
POLEN	36561	228	458715	3034
TSCHE	180154	636	1903455	7876
SLOWAK	258860	1110	2381322	8350
UNGARN	228726	1770	1852017	11616
RUMAEN	1433	10	27274	285
RUSSLD	5071	35	61759	732
SLOWEN	7076	59	60666	493
B HERZ			520	74
ALGER			16349	156
AEGYPT	6929	107	33905	518
S AFR	9860	74	73034	562
USA	150106	1256	1367588	12489
KANADA	5263	37	96948	591
MEXIKO	6136	62	53593	643
KOLUMB			8269	120
BRASIL	42317	405	204923	1876
IRAN	157	1	8849	117
ISRAEL	3322	18	206421	826
SAUDIA	1745	18	21874	273
A EMIR	86396	655	113575	963
INDIEN	18920	122	181361	2497
BANGLA	621	3	2055	88
THAIL	1808	16	25615	395
INDONE	2459	13	93720	293
MALAYS	5971	39	20160	169
SINGAP	8252	197	65911	947
CHINA	30697	367	538878	3024
SKOREA	4780	24	72184	674
JAPAN	6616	67	113355	785
TAIWAN	3559	76	61586	491
HONGK	68572	478	1274473	5219
AUSTRL	7112	81	44045	411
8504 32 10				
AND TRAFOS >1-16KVA F ZIV LFZ				
	STUECK		STUECK	
EINF	2*	22*	13*	226*
EV			1	1
AUS LG			1	1
EU			1	1
USA	2	22	12	225
AUSF	*	*	1142*	608*
EU			644	271
USA			314	213

Wichtigste Ursprungs- und Bestimmungs-Laender	OKTOBER 1999		JAN./OKT. 1999	
	dt = 100kg	1000 DM	dt = 100kg	1000 DM
SINGAP			144	94
8504 32 30				
MESSWANDLER >1-16KVA				
	STUECK		STUECK	
EINF	1535*	186*	19384*	2003*
GEW DT	45		324	
EV			2	5
LV			26	42
AUS LG	6	5	31	27
EU	1464	78	16983	1020
IRLAND	774	57	9120	634
DAENM	510	11	6059	211
SCHWZ	15	67	123	110
USA	50	40	808	468
ISRAEL			960	165
JAPAN			235	142
AUSF	7604*	1100*	40464*	10605*
GEW DT	108		1118	
PV			28	11
EU	3130	581	20770	5306
FRANKR	911	178	5995	1230
NIEDL	37	8	476	159
ITAL	154	45	922	519
G BRIT	30	31	1491	533
DAENM	1582	228	4285	554
SPAN	55	59	500	653
SCHWED	40	2	379	133
OESTER	16	6	470	189
BELGI	277	16	5945	1229
NORWEG	76	10	557	156
SCHWZ	302	61	2752	568
POLEN	12	2	191	86
USA	287	231	3438	1896
KANADA			1007	183
VENEZU	32	4	354	106
BRASIL	4	4	456	627
INDONE	45	6	1501	308
SKOREA	91	46	390	165
8504 32 90				
AND TRANSFORMATOREN >1-16KVA				
	STUECK		STUECK	
EINF	191186*	4246*	1436137*	34717*
GEW DT	2030		17837	
EV	130009	1142	563893	5460
LV			57	524
PV	15	19	1700	316
AUS LG	220	45	911	546
EU	29091	1500	507071	11122
FRANKR	363	42	23093	930
NIEDL	1384	90	4347	377
ITAL	16043	663	194870	3539
G BRIT	4202	188	12422	954
IRLAND	17	1	5284	451
PORTUG	48	5	11478	109
SPAN	1485	68	145797	1893
SCHWED	4	5	720	188
FINNL	3369	65	96614	644
OESTER	1627	335	7647	1665
BELGI	150	28	1468	323
SCHWZ	1336	68	8091	1431
MARINO	166	17	9920	1208
POLEN	3192	330	35310	3350
TSCHE	1147	80	33853	778
UNGARN	59	12	440	127
SLOWEN	8350	28	23943	263
BENIN			3	149
USA	1076	628	15823	6435
KANADA	6060	18	8453	243
MALAYS	2100	57	15896	579
CHINA	132595	1279	731416	5334
JAPAN	1070	139	16116	1281
TAIWAN	1450	40	10287	369
HONGK	15	2	6901	501
AUSF	10800*	2470*	112707*	26756*
GEW DT	598		8298	
EV	12	23	36	51
PV	2	7	634	237
EU	3569	873	55807	11919
FRANKR	783	181	18372	2305
NIEDL	227	63	4272	1066
ITAL	606	124	5111	1125
G BRIT	588	151	5829	1500
IRLAND	46	11	2715	609
DAENM	133	69	1678	582
SPAN	172	57	2323	624
SCHWED	70	26	523	258
OESTER	407	69	9189	2566
BELGI	424	63	5037	958
NORWEG	155	41	1169	308
SCHWZ	4318	352	25354	4639
POLEN	162	61	1755	634
TSCHE	325	106	5404	888
UNGARN	421	24	1547	248
RUMAEN	9	2	1768	134
RUSSLD	64	21	701	220
KROAT			64	80
UGANDA			93	50
S AFR	22	6	214	309
USA	507	224	7328	2424
ISRAEL	114	66	785	444
A EMIR	4	1	1056	245
INDIEN	57	404	352	560

Wichtigste Ursprungs- und Bestimmungs-Laender	OKTOBER 1999		JAN./OKT. 1999	
	dt = 100kg	1000 DM	dt = 100kg	1000 DM
SINGAP	44	13	690	209
CHINA	10	13	452	187
JAPAN	91	27	1022	649
8504 33 10				
AND TRAFOS >16-500KVA F ZIV LFZ				
	STUECK		STUECK	
EINF	1*	2*	4*	25*
GEW DT			20	
EU			1	22
AUSF	*	*	*	*
8504 33 90				
AND TRANSFORMATOREN >16-500KVA				
	STUECK		STUECK	
EINF	428*	1475*	2492*	11523*
GEW DT	756		7990	
EV	24	215	34	389
LV			17	521
PV	28	295	126	1711
AUS LG	1	3	4	18
EU	239	749	1555	6019
FRANKR	27	129	251	1318
NIEDL			7	168
ITAL	204	591	1186	3710
PORTUG			11	54
FINNL			2	153
OESTER	4	8	75	487
SCHWZ	26	86	147	1119
USA	73	589	545	3544
SAUDIA			6	306
MALAYS			1	70
AUSF	309*	2164*	4811*	24034*
GEW DT	1063		12857	
EV			13	152
LV			8	199
PV			3	82
EU	148	820	3033	11311
FRANKR	23	190	437	1767
NIEDL	25	100	398	1331
ITAL	24	125	458	1731
G BRIT	13	67	213	766
DAENM	5	23	145	369
PORTUG	7	75	34	370
SPAN	12	75	239	607
SCHWED	2	1	86	413
FINNL	1	1	126	180
OESTER	29	142	575	2455
BELGI	3	6	164	804
LUXEMB			121	461
NORWEG	2	10	27	232
SCHWZ	56	544	439	2981
TUERK	4	18	18	179
POLEN			27	296
TSCHE	9	48	129	588
UKRAIN	8	94	8	94
W RUSS			9	65
RUSSLD			8	88
KASACH			18	383
AEGYPT	5	49	17	172
SENEG			65	491
S AFR			76	245
USA	40	247	330	2615
KANADA	3	9	16	137
JAMAIK			4	108
BRASIL	6	28	39	148
SYRIEN			4	79
IRAN			51	227
JORDAN	1	96	1	96
SAUDIA			11	143
KUWAIT			3	99
A EMIR			7	219
INDIEN	5	71	16	137
BHUTAN			2	51
INDONE			2	95
CHINA			58	456
JAPAN	3	5	102	471
TAIWAN	3	38	48	462
AUSTRL	2	28	13	199
8504 34 00				
AND TRANSFORMATOREN >500KVA				
	STUECK		STUECK	
EINF	37*	1075*	375*	9105*
GEW DT	1009		8262	
EV			43	476
LV	1	61	7	262
EU	13	542	223	5386
FRANKR	7	378	138	4183
NIEDL			3	213
ITAL			38	966
G BRIT	2	51	2	51
PORTUG			15	123
OESTER	2	66	7	483
BELGI	2	47	17	338
NORWEG			2	395
SCHWZ	2	122	53	480
POLEN			4	300
TSCHE			4	112
UNGARN	21	350	35	620
USA	1	61	51	704

Wichtigste Ursprungs- und Bestimmungs-Laender	OKTOBER 1999		JAN./OKT. 1999	
	dt = 100kg	1000 DM	dt = 100kg	1000 DM
AUSF	162*	5012*	1562*	56679*
GEW DT	6393		60552	
EV			1	44
PV			1	111
EU	95	2479	687	21718
FRANKR	9	241	46	885
NIEDL	14	271	73	2334
ITAL	7	101	76	1672
G BRIT			65	2984
IRLAND			7	391
DAENM	13	265	79	1900
GRIECH	4	132	36	1069
PORTUG	15	388	41	924
SPAN	7	99	46	1172
SCHWED			60	2668
FINNL	3	105	12	368
OESTER	10	358	88	3244
BELGI	13	519	56	2031
LUXEMB			2	76
ISLAND			6	222
NORWEG			22	1631
SCHWZ			28	1499
TUERK	2	46	77	3762
LITAU	3	72	3	72
POLEN	17	563	51	1974
TSCHE	10	584	187	5357
SLOWAK	5	120	34	984
UNGARN	4	101	29	1535
RUMAEN			9	337
UKRAIN			2	85
MOLDAU			3	89
RUSSLD	1	36	13	742
SLOWEN	5	181	9	351
KROAT			3	143
B HERZ			1	118
AEGYPT			10	345
GHANA			2	83
S AFR			13	665
USA	3	59	41	1909
MEXIKO	2	39	10	418
COSTA			5	187
BRASIL			7	964
CHILE			2	94
ISRAEL			17	344
SAUDIA	1	50	4	156
A EMIR			63	1779
INDIEN	6	233	15	816
BANGLA			5	395
THAIL			13	470
INDONE			2	59
MALAYS	6	353	43	1547
SINGAP			18	652
PHILIP			3	162
CHINA			67	3142
SKOREA			6	227
TAIWAN	2	96	14	595
HONGK			4	171
AUSTRL			22	712
8504 40 10				
STROMRICHTER F ZIV LFZ				
	STUECK		STUECK	
EINF	32*	227*	421*	2710*
GEW DT	1		3	
EV	5	16	36	381
LV			1	6
AUS LG	9	21	52	425
EU	6	169	26	773
FRANKR	4	110	18	691
USA	22	53	175	1072
KANADA			3	418
JAPAN			201	375
AUSF	*	*	1155*	973*
EU			1154	597
FRANKR			1150	594
KANADA			1	376
8504 40 30				
STROMVERSEINH AUT DATENVERARBMASCH				
	STUECK		STUECK	
EINF	702547*	40950*	5378057*	359463*
GEW DT	7364		65046	
EV			21066	755
LV			108	1116
PV			12105	370
AUS LG	20221	374	79671	2006
EU	39498	12068	479665	111484
FRANKR	1513	717	24565	16328
NIEDL	3733	1895	49508	20807
ITAL	19014	2652	110148	20770
G BRIT	5257	3953	243118	28346
IRLAND	9518	2581	45833	22932
DAENM	117	54	146	116
SPAN	64	21	3899	660
SCHWED	64	72	620	324
OESTER	125	50	1407	695
BELGI	80	50	234	361
NORWEG	127	25	1676	376
SCHWZ	991	113	12576	1785
TSCHE	3	16	801	300
SLOWAK	140	204	19049	1694
UNGARN	752	20	3202	621
USA	10675	5844	267243	55849
KANADA	194	204	1464	1447
MEXIKO	385	215	4979	2188
BRASIL	10	2	372	395

Wichtigste Ursprungs- und Bestimmungs-Laender	OKTOBER 1999		JAN./OKT. 1999	
	dt = 100kg	1000 DM	dt = 100kg	1000 DM
INDIEN			2239	139
THAIL	81758	2331	574629	24693
MALAYS			366	1247
SINGAP	1690	271	24794	2635
PHILIP	35417	2850	188432	17608
CHINA	398894	8854	2308591	67065
SKOREA	15296	655	111120	5430
JAPAN	56318	2898	498993	27068
TAIWAN	53214	2983	503885	29921
HONGK	7121	1316	351745	6819
AUSTRL	32	66	271	241
AUSF	93231*	23244*	447646*	153371*
GEW DT	3105		21893	
EV	149	679	356	1644
LV	32	92	341	423
PV	49	16	219	224
EU	55846	7493	295661	72414
FRANKR	35928	1922	92981	17956
NIEDL	3703	1118	25130	11912
ITAL	4713	1269	23920	7772
G BRIT	4309	1007	59399	11195
IRLAND	116	54	5508	497
DAENM	497	183	7140	1769
GRIECH	1213	115	2081	466
PORTUG	598	90	3048	641
SPAN	852	193	9488	2575
SCHWED	1199	189	9193	1872
FINNL	467	196	4766	1343
OESTER	1556	772	45935	11297
BELGI	656	359	6589	2916
NORWEG	290	111	4307	1610
SCHWZ	1628	763	12423	6839
TUERK	238	512	5845	8762
POLEN	247	234	3400	1809
TSCHE	14012	531	32482	1829
UNGARN	4271	10048	12323	19366
RUMAEN	134	12	560	440
UKRAIN	5	2	689	172
RUSSLD	51	43	4607	2287
KASACH	65	147	286	919
USBEK	6	2	31	263
SLOWEN	17	7	289	221
MAROKK	50	55	215	127
ALGER	7	3	203	760
LIBYEN			21	258
AEGYPT	7	3	106	141
SUDAN			16	110
S AFR	282	215	1328	1802
USA	1000	1133	20486	16141
KANADA	20	49	196	299
MEXIKO	15	36	213	1934
NICARA			16	104
VENEZU	7	3	168	246
BRASIL	58	27	961	1216
IRAN	6	2	381	240
ISRAEL	13	74	581	364
A EMIR	3	1	99	408
PAKIST	1	3	81	119
INDIEN	42	20	473	309
THAIL	13431	148	13703	1480
INDONE	14	5	155	192
MALAYS	62	134	487	511
SINGAP	77	210	4003	813
CHINA	189	168	9530	1466
SKOREA	58	162	708	681
JAPAN	63	82	612	766
TAIWAN	143	79	13041	1455
HONGK	182	297	1651	1382
AUSTRL	53	153	740	953
8504 40 35				
STROMRICHTER FUER TELEKOMGERAETE				
	STUECK		STUECK	
EINF	1882759*	15839*	8117327*	93806*
GEW DT	5224		25263	
EV	536320	6629	1476325	18319
LV			30	44
PV	152	13	1232	95
AUS LG	1289	26	1345	50
EU	18209	1833	693302	22619
FRANKR	63	4	529899	7192
ITAL	1218	362	1539	489
G BRIT	8156	1305	58520	9745
IRLAND	4340	71	85276	1236
SPAN	4343	63	8121	84
SCHWED	7	7	7822	3306
BELGI	3	2	400	333
NORWEG	526	120	752	220
SCHWZ	2172	164	6740	957
TSCHE	491	15	6218	357
SLOWAK	430	69	1881	293
UNGARN	70	26	1222	405
USA	4979	1116	57670	13383
KANADA	600	242	6269	2365
CHINA	1826923	10691	7152326	36601
SKOREA	50	6	3494	192
JAPAN	4585	116	9712	1128
TAIWAN	15938	717	122441	9852
HONGK	5606	685	52341	5079
AUSF	437787*	3873*	3347473*	42204*
GEW DT	1724		12912	
EV			2	975
PV	221	52	273	183
EU	436556	3152	3335757	35545
FRANKR	51286	1170	1509528	15423
NIEDL	7614	87	17612	892
ITAL	887	39	7869	3249
G BRIT	332940	1431	705701	5561
DAENM	7713	31	28119	181
PORTUG	20	1	715	181

Wichtigste Ursprungs- und Bestimmungs-Laender	OKTOBER 1999		JAN./OKT. 1999	
	dt = 100kg	1000 DM	dt = 100kg	1000 DM
SPAN	10250	110	115859	1650
SCHWED	8597	45	23481	246
FINNL	7246	121	878936	5991
OESTER	6439	59	29956	1570
BELGI	2889	46	10400	396
SCHWZ	32	42	1225	683
POLEN		20	620	320
TSCHE	1	20	2071	269
UNGARN	480	35	761	440
RUMAEN	150	6	241	639
RUSSLD	6	25	113	319
USA	46	47	349	926
BRASIL	193	70	2739	768
ISRAEL	13	110	13	128
A EMIR		1	42	74
INDONE	2	53	2	59
CHINA	52	67	1669	255
8504 40 50				
MEHRKRISTALL-HALBLEIT-GLEICHRICHT				
	STUECK		STUECK	
EINF	30361*	1189*	233921*	20067*
GEW DT	158		2265	
EV			6	3
LV			75	141
PV			75028	9195
AUS LG	4	1	1029	28
EU	3096	372	36590	4729
FRANKR	630	101	2670	540
ITAL	1797	206	11002	1672
DAENM	133	17	18144	1685
SCHWED			97	81
OESTER			5981	220
SCHWZ	500	35	1208	497
SLOWAK			73429	8990
UNGARN	18111	538	44143	1897
USA	355	42	4650	1620
CHINA	2	1	22968	110
JAPAN	310	70	5888	1008
TAIWAN	1267	78	15564	794
AUSF	539768*	9549*	3709184*	84880*
GEW DT	1877		18624	
LV	3	15	3	15
PV	9	11	61423	6500
EU	513312	5812	3396364	46204
FRANKR	138041	2533	1388873	17279
NIEDL	20443	330	228765	4487
ITAL	236523	505	611017	4479
G BRIT	24528	625	245483	7492
IRLAND	2584	103	54056	675
DAENM	12531	162	154837	1616
PORTUG	193	20	19711	345
SPAN	2409	38	14789	400
SCHWED	44064	297	270546	2200
FINNL	3480	55	220745	2431
OESTER	7814	592	35982	2492
BELGI	16847	229	78092	2230
SCHWZ	7530	1201	65017	8258
TUERK	45	30	2815	146
POLEN	1233	197	7678	5146
TSCHE	12342	1137	57734	5057
SLOWAK	64	6	74457	7601
UNGARN	347	34	28112	1062
SLOWEN			1678	134
LIBYEN	320	64	378	69
S AFR	730	16	13483	203
USA	2093	1005	35732	7817
MEXIKO			1147	116
KUWAIT			266	308
SINGAP	60	130	1169	328
JAPAN	328	56	5489	638
TAIWAN	3	7	2158	256
8504 40 93				
AKKUMULATORENLADEGERAETE				
	STUECK		STUECK	
EINF	1968696*	26567*	19274383*	231789*
GEW DT	9088		70050	
EV	833476	3801	7861165	58999
LV	5	8	899	128
PV	44119	1479	347772	9119
AUS LG	40027	1191	1478310	24831
EU	330129	7012	3728660	48408
FRANKR	7210	230	468490	6224
NIEDL	34426	673	64862	1625
ITAL	4683	107	52329	2432
G BRIT	50703	1364	878945	10902
IRLAND	5579	127	1356202	9262
DAENM	1529	230	4768	748
SPAN	6691	54	44679	395
SCHWED	413	45	40872	1717
FINNL	217285	4071	800619	12178
OESTER	1615	110	16778	902
NORWEG	2427	131	9069	744
LIECHT	483	38	4364	471
SCHWZ	8369	361	43097	2442
POLEN	47015	3598	397968	30926
TSCHE	13860	313	119853	2516
SLOWAK	17651	978	84162	4499
UNGARN	10433	133	125379	2043
USA	7341	920	371728	10127
KANADA	30	51	11267	285
ISRAEL	7	1	12188	159
MALAYS	15241	718	95033	4550
SINGAP	436	25	19826	463
PHILIP			10287	554
CHINA	1335545	8728	12369821	97651

Wichtigste Ursprungs- und Bestimmungs-Laender	OKTOBER 1999		JAN./OKT. 1999	
	dt = 100kg	1000 DM	dt = 100kg	1000 DM
SKOREA	8818	245	54733	1282
JAPAN	10754	793	103063	7615
TAIWAN	146573	2064	1342947	13131
HONGK	7912	188	328025	4065
AUSTRL	4771	260	30059	1605
AUSF	547760*	25577*	4603179*	153004*
GEW DT	8892		46343	
EV	460	25	16699	357
PV	10293	221	122244	2278
EU	444174	21853	3156587	105375
FRANKR	113083	4736	293971	16691
NIEDL	25567	1268	268850	12985
ITAL	76976	3472	201870	9784
G BRIT	122366	5361	643359	20897
IRLAND	1417	90	11496	483
DAENM	9461	420	75447	3692
GRIECH	9356	2428	24939	7450
PORTUG	2832	94	26199	1104
SPAN	14403	499	93248	4563
SCHWED	18015	630	78016	2915
FINNL	2890	116	1166164	6189
OESTER	36508	1708	164004	11250
BELGI	10517	984	102935	6905
LUXEMB	783	47	6089	397
NORWEG	4983	141	60283	2405
LIECHT	420	21	28090	2157
SCHWZ	34149	1457	254095	11907
TUERK	480	16	9449	432
POLEN	6883	227	70336	2726
TSCHE	14678	449	241482	5543
SLOWAK	1530	42	18045	1068
UNGARN	10965	243	151031	3262
RUMAEN	176	12	3716	192
BULGAR	144	4	1691	447
UKRAIN	257	7	12124	795
RUSSLD	2562	56	28846	965
SLOWEN	1203	30	11203	280
KROAT	3210	45	9556	247
LIBYEN	161	4	3057	269
AEGYPT	411	25	4486	208
NIGERI	50	18	4292	298
UGANDA			2652	167
MOSAMB			32	93
S AFR	2296	69	27077	971
USA	2143	177	272941	4762
PANAMA			170	80
KOLUMB			821	115
ARGENT	595	20	3393	235
SYRIEN			349	66
ISRAEL	2816	98	36814	1169
SAUDIA	891	47	5685	217
A EMIR	1070	32	17878	771
SRILAN			1774	102
SINGAP	455	12	3839	199
CHINA	689	23	25140	840
JAPAN	1927	106	38131	735
TAIWAN	22	1	7614	254
HONGK	171	5	8558	284
AUSTRL	1272	69	18664	1232
8504 40 94				
GLEICHRICHTER				
	DT		DT	
EINF	5541*	27349*	65414*	277484*
EV	284	2925	3589	27338
LV	3	138	50	1881
PV	1511	5396	14877	44545
AUS LG	525	2649	5839	17373
EU	442	3617	7072	53642
FRANKR	130	467	1168	5044
NIEDL	40	444	675	7835
ITAL	78	236	1922	7367
G BRIT	34	496	983	12257
IRLAND	5	172	917	4773
DAENM	1	31	6	287
GRIECH		37	25	587
SPAN	24	250	240	2283
SCHWED	11	128	194	2453
FINNL	1	16	284	2879
OESTER	107	1110	530	5702
BELGI	11	229	122	2027
NORWEG	51	605	962	10115
SCHWZ	44	547	684	7352
TUERK	5	17	41	161
ESTLD	5	37	39	363
LETTLD			301	1664
POLEN	1423	4090	14415	39864
TSCHE	191	2019	818	7063
SLOWAK	106	1377	412	4108
UNGARN	9	73	93	857
UKRAIN	1	81	3	217
RUSSLD	2	115	4	165
SLOWEN	40	400	349	2689
MAROKK		1	216	2819
USA	754	5250	6234	50560
KANADA	4	124	73	2423
MEXIKO	11	155	2919	6088
BRASIL	7	148	148	2368
ISRAEL	2	57	48	936
INDIEN	25	83	2222	4016
THAIL	1	9	495	750
INDONE	41	79	99	255
MALAYS	2	70	64	1662
SINGAP	4	95	31	366
PHILIP	6	537	30	2532
CHINA	1946	4628	23713	45997
SKOREA	13	173	137	2021
JAPAN	140	1108	1075	10633
TAIWAN	244	1848	2233	13194
HONGK	19	141	449	1783
AUSTRL			3	115
AUSF	7841*	51805*	60990*	436015*

Wichtigste Ursprungs- und Bestimmungs-Laender	OKTOBER 1999		JAN./OKT. 1999	
	dt = 100kg	1000 DM	dt = 100kg	1000 DM
EV	13	446	98	2092
LV	1	80	60	796
PV	1796	5521	12852	34217
EU	2669	25717	20916	198477
FRANKR	248	2730	3463	28394
NIEDL	309	1989	2817	21070
ITAL	222	2257	2068	22760
G BRIT	386	6227	2924	43091
IRLAND	67	3661	334	13796
DAENM	86	567	557	4215
GRIECH	35	168	227	1592
PORTUG	37	175	197	1149
SPAN	132	1149	1268	13855
SCHWED	211	1715	1052	10340
FINNL	131	959	1159	7915
OESTER	767	3649	4068	26115
BELGI	47	559	640	5836
LUXEMB	1	12	42	349
ISLAND	1	6	25	222
NORWEG	13	91	486	4285
LIECHT	30	246	186	1347
SCHWZ	618	2732	4694	31660
TUERK	13	118	197	1698
LETTLD	1	3	129	712
POLEN	2027	6387	17144	50399
TSCHE	167	1145	1313	10916
SLOWAK	117	765	442	3210
UNGARN	841	3545	2071	9019
RUMAEN	3	25	207	1148
BULGAR	1	9	201	1106
ALBAN			39	101
UKRAIN	24	157	199	971
W RUSS		12	101	1450
MOLDAU			2	55
RUSSLD	10	106	340	3214
SLOWEN	2	22	46	503
KROAT	1	6	44	312
B HERZ	16	70	65	335
MAZED			3	73
MAROKK		2	45	328
AEGYPT	3	50	114	1249
SUDAN	3	58	76	495
NIGERI		5	64	979
MOSAMB			60	894
MAURIT			39	450
S AFR	4	76	93	1332
BOTSU			16	58
USA	710	5560	4379	51611
KANADA	21	310	275	3097
MEXIKO	7	83	47	633
EL SAL	51	147	55	194
KOLUMB	5	103	39	449
VENEZU		10	13	253
BRASIL	107	671	328	4092
CHILE	3	44	133	899
PARAGU			187	735
ARGENT	42	378	143	1678
LIBAN			7	131
SYRIEN	9	130	23	261
IRAN		4	69	1162
ISRAEL	10	103	456	3206
JORDAN	4	52	76	302
SAUDIA	5	30	73	1022
KUWAIT			233	2000
PAKIST			43	621
INDIEN	8	113	133	1923
THAIL	7	101	115	896
VIETN			23	449
INDONE	1	14	198	402
MALAYS	2	29	70	412
SINGAP	45	212	1015	5095
PHILIP	1	11	29	415
CHINA	43	709	1525	11234
SKOREA	18	258	189	2623
JAPAN	13	347	112	2967
TAIWAN	106	575	993	4129
HONGK	4	101	204	2785
AUSTRL	45	226	293	1870
8504 40 96				
WECHSELRICHTER MIT LEISTUNG V <7,5KVA				
EINF	884*	9231*	7981*	85500*
EV				649
LV		49	26	1433
PV	8	56	77	709
AUS LG	37	941	365	9084
EU	679	6261	5729	54580
FRANKR	5	58	68	734
NIEDL	28	267	345	2618
ITAL	5	59	128	1208
G BRIT	93	681	567	5050
IRLAND			145	434
DAENM	503	4750	4120	40329
SCHWED	5	66	150	2226
FINNL	3	58	51	549
OESTER	35	295	142	1180
SCHWZ	24	246	169	1851
POLEN	8	59	53	389
TSCHE	1	14	183	906
USA	27	646	360	5932
KANADA	1	27	28	634
ISRAEL		1	1	321
INDIEN			51	281
THAIL			4	297
CHINA	60	436	337	2399
SKOREA		1	7	430
JAPAN	49	1180	549	13554
TAIWAN	33	291	382	2823
HONGK			51	329
AUSF	950*	15508*	8649*	138277*
EV		7	1	81
LV			3	82
PV	7	146	138	2022

Wichtigste Ursprungs- und Bestimmungs-Laender	OKTOBER 1999		JAN./OKT. 1999	
	dt = 100kg	1000 DM	dt = 100kg	1000 DM
EU	636	10782	5704	90272
FRANKR	155	2578	1258	22188
NIEDL	48	640	516	7932
ITAL	107	1578	1138	18095
G BRIT	50	830	551	8784
IRLAND	2	22	31	457
DAENM	22	231	196	2574
GRIECH	2	42	35	457
PORTUG	7	118	71	1284
SPAN	95	808	453	5475
SCHWED	82	3013	593	9376
FINNL	11	167	246	3279
OESTER	30	453	405	6582
BELGI	24	293	204	3630
LUXEMB		9	5	159
NORWEG	4	63	60	888
SCHWZ	93	1143	539	9638
TUERK	33	333	88	1569
LETTLD	1	5	32	152
POLEN	16	211	179	2139
TSCHE	14	174	255	2631
SLOWAK	1	10	14	221
UNGARN	6	75	36	484
BULGAR		1	24	119
UKRAIN	1	16	17	303
RUSSLD	8	134	51	1071
KROAT		1	12	387
LIBYEN			6	101
AEGYPT	2	19	19	637
S AFR	6	80	39	763
USA	25	817	400	9406
KANADA	3	43	19	378
MEXIKO		7	19	312
VENEZU		13	4	127
BRASIL	10	197	105	1946
CHILE		7	15	274
ARGENT	1	26	9	260
ISRAEL	3	48	48	748
SAUDIA	1	9	5	136
OMAN			10	100
INDIEN	5	78	65	1118
THAIL	8	93	29	346
VIETN			13	182
INDONE		1	4	132
MALAYS	2	26	12	191
SINGAP	4	91	58	956
PHILIP	2	35	13	253
CHINA	5	102	87	1449
SKOREA	5	82	72	1034
JAPAN	3	118	13	515
TAIWAN	2	65	45	861
HONGK	1	60	29	769
AUSTRL	42	418	267	2947
NEUSEE		9	10	193
8504 40 97				
WECHSELRICHTER MIT LEISTUNG V >7,5KVA				
EINF	469*	3820*	5880*	38142*
EV			5	120
LV	1	18	17	349
PV			3	108
AUS LG	13	506	40	3353
EU	289	2122	3849	20273
FRANKR	2	28	208	601
NIEDL	51	503	207	1996
ITAL	16	96	172	614
G BRIT	13	94	255	2898
IRLAND		5	10	127
DAENM	190	1218	1627	11290
SPAN			1175	1372
OESTER	13	104	83	623
BELGI	2	52	59	483
SCHWZ	63	253	710	3744
USA	83	798	1035	7789
SKOREA			6	130
JAPAN	14	525	189	5291
TAIWAN		20	32	375
NEUSEE			3	70
AUSF	1998*	17013*	20131*	179571*
EV			3	26
LV			1	55
PV			12	208
EU	994	7902	9893	86051
FRANKR	69	537	1151	10572
NIEDL	105	546	993	7429
ITAL	95	895	1484	14691
G BRIT	83	824	838	8745
IRLAND	3	37	22	240
DAENM	13	151	414	2944
GRIECH	2	14	75	646
PORTUG	31	165	218	1664
SPAN	140	1163	1085	8516
SCHWED	63	486	633	4973
FINNL	7	70	237	2162
OESTER	170	1291	909	8580
BELGI	213	1718	1825	14747
NORWEG	13	103	458	3748
SCHWZ	121	1532	1083	16471
MARINO	3	47	16	313
TUERK	120	408	527	4875
LETTLD	2	14	38	228
POLEN	18	117	259	1974
TSCHE	24	255	485	4153
SLOWAK	1	3	106	874
UNGARN	1	20	141	677
RUMAEN	2	29	39	458
UKRAIN	56	482	92	820
W RUSS			21	81
MOLDAU			3	57
RUSSLD	12	147	72	952
KASACH			141	262
USBEK			7	121
KROAT			7	99
MAROKK		4	23	160

Wichtigste Ursprungs- und Bestimmungs-Laender	OKTOBER 1999		JAN./OKT. 1999	
	dt = 100kg	1000 DM	dt = 100kg	1000 DM
TUNES		6	13	149
AEGYPT	4	32	73	359
SUDAN			154	615
SAMBIA			14	123
S AFR	31	267	358	2455
USA	116	1232	844	10698
KANADA	149	1137	910	7214
MEXIKO	1	16	89	692
VENEZU	3	62	17	234
PERU			17	161
BRASIL	4	63	545	3781
CHILE	1	19	425	2313
ARGENT	1	7	81	533
ISRAEL	17	195	199	2407
KUWAIT	24	84	24	84
A EMIR	1	9	19	187
INDIEN	3	33	136	1146
SRILAN			10	68
THAIL	5	55	84	529
MALAYS	3	21	13	144
SINGAP		11	129	1160
CHINA	194	1876	1695	13461
SKOREA	14	187	104	826
JAPAN	18	236	150	1945
TAIWAN	3	43	59	619
HONGK	18	203	137	1581
AUSTRL	11	34	248	2073
8504 40 99				
ANDERE STROMRICHTER				
EINF	3857*	45367*	44330*	484937*
EV	58	565	1037	6476
LV	10	251	88	2259
PV	957	6044	6100	41859
AUS LG	115	1564	1120	17140
EU	1082	13041	17529	174900
FRANKR	20	227	1824	20177
NIEDL	178	704	700	3292
ITAL	368	3522	3500	34290
G BRIT	109	1625	1242	18530
IRLAND	58	461	1650	10225
DAENM	38	111	66	237
SPAN		5	37	250
SCHWED	10	311	101	2589
FINNL	164	1227	384	3059
OESTER	67	508	7738	73904
BELGI	70	4319	277	8091
LUXEMB		17	8	216
NORWEG	1	17	52	701
SCHWZ	384	5315	3380	46657
POLEN	17	103	186	1275
TSCHE	194	1808	1427	13939
SLOWAK	749	4170	5156	33706
UNGARN	28	200	180	1063
RUMAEN	12	57	122	667
RUSSLD	2	31	73	265
SLOWEN	5	16	36	352
S AFR	1	92	6	248
USA	332	10171	3599	99411
KANADA	16	102	193	1240
MEXIKO	8	125	86	1522
COSTA		8		170
DOM RP		2	60	310
BRASIL	3	59	49	173
ZYPERN				61
ISRAEL	1	64	28	943
INDIEN	4	14	14	250
THAIL	1	9	11	344
VIETN	1	28	17	333
MALAYS	11	325	156	4227
SINGAP	4	54	8	257
PHILIP	99	736	1332	5332
CHINA	421	2010	5555	23923
SKOREA	10	112	92	1097
JAPAN	257	3995	2872	48560
TAIWAN	49	1044	632	10951
HONGK	4	21	282	958
AUSTRL		4	5	190
NEUSEE	131	1447	1022	9327
N ERM	5	79	50	899
AUSF	3031*	51189*	29791*	455880*
EV	24	361	145	2661
LV	1	36	11	636
PV	188	1485	2001	15589
EU	1607	29135	16572	257134
FRANKR	238	5398	2707	49543
NIEDL	168	3308	1926	26707
ITAL	335	6708	2793	49746
G BRIT	238	3775	2418	35192
IRLAND	4	72	83	1027
DAENM	44	709	433	8013
GRIECH	7	155	198	1929
PORTUG	8	128	153	2629
SPAN	108	2366	1400	22258
SCHWED	67	1044	661	10877
FINNL	67	938	897	10623
OESTER	276	3611	2323	30045
BELGI	46	888	567	8183
LUXEMB	1	35	13	362
NORWEG	25	362	176	2920
LIECHT	8	158	39	495
SCHWZ	244	4537	2443	45709
MALTA			9	97
MARINO	23	233	133	1960
TUERK	12	232	145	2967
LITAU	9	148	14	224
POLEN	43	681	870	9359
TSCHE	120	1132	1955	16929
SLOWAK	114	1088	514	7169
UNGARN	15	184	291	2445
RUMAEN	109	169	370	1856
BULGAR	2	58	93	693
MOLDAU			10	156
RUSSLD	13	273	145	2423

Wichtigste Ursprungs- und Bestimmungs-Laender	OKTOBER 1999		JAN./OKT. 1999	
	dt = 100kg	1000 DM	dt = 100kg	1000 DM
KASACH		8	15	255
SLOWEN	5	105	46	732
KROAT	30	298	51	606
BR JUG		3	20	143
MAROKK	7	105	9	186
ALGER		5	3	158
LIBYEN	2	41	38	300
AEGYPT	14	194	157	1736
KENIA			13	145
UGANDA	16	116	16	126
S AFR	15	261	178	3240
USA	165	4791	1561	41576
KANADA	5	272	46	1803
MEXIKO	1	79	30	817
DOM RP		2	92	504
KOLUMB		8	17	247
VENEZU	3	153	27	653
BRASIL	11	287	270	3207
ARGENT	7	119	247	1251
IRAK			2	308
IRAN	4	92	22	648
ISRAEL	59	855	235	4296
JORDAN		1	1	137
SAUDIA	2	34	73	1642
BAHRAI			3	151
KATAR		1	2	161
A EMIR	2	36	67	448
OMAN		6	111	974
INDIEN	9	301	121	2972
THAIL	1	35	137	1048
INDONE	1	16	14	314
MALAYS	4	92	34	929
SINGAP	5	97	63	1114
PHILIP	2	199	25	1842
CHINA	218	1745	985	9546
SKOREA	4	153	104	1249
JAPAN	12	639	91	3651
TAIWAN	6	330	44	1195
HONGK	10	231	456	3297
AUSTRL	10	581	285	5747
NEUSEE	51	303	164	1385
8504 50 10				
AND DROSS-/SELBSTINDUKTSPULE ZIV L				
	STUECK		STUECK	
EINF	18*	22*	108*	135*
GEW DT			1	
EV	13	18	53	75
AUS LG	13	18	53	75
EU			2	20
AUSF	*	*	1*	28*
GEW DT			15	
EU			1	28
8504 50 30				
DROSSELSPULE USW AUT DATENVERARBMASCH				
	DT		DT	
EINF	578*	7218*	3804*	70227*
PV	66	1744	881	25011
AUS LG		12	1	80
EU	83	1117	1049	20794
NIEDL	22	368	88	3015
G BRIT	3	72	144	8851
IRLAND	35	338	242	2629
FINNL	5	46	14	523
BELGI	18	293	547	5668
SCHWZ	23	249	172	1740
TUERK	136	217	349	441
POLEN	67	277	67	277
RUMAEN	13	271	126	3848
SLOWEN	2	22	15	234
USA	12	428	230	4027
BRASIL			1	54
MALAYS			160	5995
SINGAP	10	212	38	770
PHILIP			2	113
CHINA	112	2065	921	15814
SKOREA	3	207	13	1310
JAPAN	13	1282	67	6290
TAIWAN	2	31	105	591
HONGK	100	840	462	6789
AUSF	517*	5820*	4994*	60619*
PV			1	51
EU	253	2702	2634	33093
FRANKR	97	931	829	10028
NIEDL	2	64	35	1573
ITAL	25	399	367	6217
G BRIT	12	248	126	2563
IRLAND	35	170	550	1804
GRIECH	10	148	197	2766
PORTUG	1	23	12	396
SPAN	33	169	177	1266
SCHWED	16	216	141	2363
FINNL	6	68	66	627
OESTER	14	208	92	2806
BELGI	1	20	25	428
NORWEG	1	62	14	844
SCHWZ	17	252	127	2145
TUERK		4	9	292
POLEN	1	48	17	358
TSCHE	1	12	21	460
UNGARN	3	56	28	727
RUSSLD			9	202
SLOWEN		10	8	360
AEGYPT	5	114	17	889

Wichtigste Ursprungs- und Bestimmungs-Laender	OKTOBER 1999		JAN./OKT. 1999	
	dt = 100kg	1000 DM	dt = 100kg	1000 DM
S AFR	1	14	6	328
USA	37	370	268	2987
KANADA			1	93
MEXIKO	52	126	255	831
BRASIL	26	267	242	2809
ARGENT			7	204
ISRAEL	10	124	81	1805
INDIEN	9	36	106	724
VIETN				76
SINGAP	65	723	791	5080
PHILIP		3	30	184
CHINA	19	800	210	4063
JAPAN	6	89	21	167
TAIWAN		1	13	364
HONGK		4	6	150
AUSTRL	11	207	57	974
8504 50 80				
AND DROSSEL-/SELBSTINDUKTIONSSPULE				
EINF	7290*	47458*	68798*	415060*
EV	51	231	228	2176
LV			81	180
PV	163	809	2618	10133
AUS LG	11	54	194	1579
EU	1314	8918	11600	75725
FRANKR	93	435	693	2594
NIEDL	8	178	88	1472
ITAL	271	342	1809	3504
G BRIT	137	2083	1031	13736
IRLAND	15	91	388	4735
SPAN	17	67	79	307
FINNL	2	16	55	310
OESTER	758	5661	7355	48657
NORWEG	1	3	66	324
SCHWZ	170	788	3321	18649
TUERK	32	295	1024	2937
POLEN	49	172	1093	4565
TSCHE	1486	2995	14505	32720
SLOWAK	179	629	1893	5671
UNGARN	1118	3688	7722	31218
RUMAEN	174	1058	2243	11978
RUSSLD	6	8	8	72
SLOWEN	217	935	2144	7730
KROAT	141	927	1885	11016
TUNES	1163	4317	8940	32231
USA	24	1871	649	11762
KANADA	83	184	484	999
INDIEN	5	16	545	968
THAIL	18	138	471	4659
INDONE	27	349	275	2951
MALAYS	135	1117	1060	9388
SINGAP	32	567	251	4384
PHILIP	131	1000	872	5466
CHINA	367	1572	3797	19644
SKOREA	67	517	581	5297
JAPAN	219	14228	1743	102026
TAIWAN	40	364	682	4082
HONGK	89	780	870	8028
AUSF	5560*	41813*	61492*	368075*
EV	5	21	1868	3874
LV			83	158
PV	108	566	1342	6851
EU	3200	31216	32255	253689
FRANKR	470	6725	3833	51650
NIEDL	139	941	1726	9807
ITAL	437	3164	4902	33535
G BRIT	315	4774	3339	33391
IRLAND	38	296	431	2159
DAENM	231	1885	1609	14573
GRIECH	4	47	74	364
PORTUG	122	789	868	8012
SPAN	352	1899	3138	21167
SCHWED	93	3421	940	16503
FINNL	161	3295	1258	14300
OESTER	748	3517	9279	41570
BELGI	80	462	1058	6639
NORWEG	27	242	396	2668
SCHWZ	349	1325	2761	14144
MALTA	1	10	62	414
TUERK	34	406	449	3353
POLEN	388	1099	2373	9844
TSCHE	399	1403	4632	16102
SLOWAK	89	616	1244	6108
UNGARN	186	943	2351	9634
RUMAEN	19	91	76	453
RUSSLD	5	48	31	217
SLOWEN	31	111	281	907
KROAT	16	135	113	1241
TUNES	8	58	69	596
AEGYPT	90	249	140	572
KAMERU			12	68
S AFR	3	24	127	622
USA	151	1656	2236	12703
KANADA	6	25	308	406
MEXIKO	76	379	326	2131
PERU			60	164
BRASIL	15	111	142	799
ARGENT	8	84	41	230
SYRIEN		1	11	157
IRAN	1	3	6439	13892
ISRAEL	25	212	196	1211
JORDAN			1	54
SAUDIA	20	68	31	137
A EMIR	1	3	54	94
INDIEN	10	39	116	682
THAIL	68	83	153	257
INDONE	4	15	52	183
MALAYS	35	271	382	1832
SINGAP	16	170	307	2069
PHILIP	3	19	191	1446
CHINA	17	102	337	1515
SKOREA	12	38	156	639
JAPAN	4	17	71	1281
TAIWAN	220	234	1481	2190
HONGK	15	134	232	1315
AUSTRL	14	84	606	1135
8504 90 05				
ZUSGES ELEKTR SCHALT GER WA 85045030				
EINF	8*	55*	412*	364*
EU	7	24	32	130
SCHWZ	1	24	375	139
AUSF	3*	45*	63*	839*
EU		3	17	251
GRIECH			17	171
PAKIST			9	136
8504 90 11				
FERRITKERNE F TRAFOS SELBSTINDUKTSPUL				
EINF	7572*	12685*	57225*	107663*
EV				3
PV	1	6	4	17
AUS LG			10	69
EU	2122	3342	14803	31013
FRANKR	1057	1519	8620	14899
NIEDL	20	304	255	2628
ITAL	592	223	2632	1027
G BRIT	2	9	331	641
PORTUG			162	1545
SPAN	290	986	2332	7480
OESTER	161	301	443	2730
SCHWZ	7	54	53	317
TUERK	420	315	1465	1285
ESTLD			235	465
POLEN	1598	1668	10952	11142
TSCHE	2360	4265	20692	33856
UNGARN	36	67	901	1173
RUMAEN	3	13	87	194
UKRAIN	249	101	1402	690
SLOWEN	11	51	265	1551
USA	95	533	848	4887
INDIEN	32	34	183	216
MALAYS	271	489	2298	4017
CHINA	20	60	221	437
SKOREA		1	165	391
JAPAN	127	1133	1518	11525
TAIWAN	68	255	817	2651
HONGK	42	262	217	1596
AUSF	6953*	17516*	65040*	166680*
PV	66	339	616	2779
EU	2481	5492	25734	58341
FRANKR	96	349	1248	4398
NIEDL	20	75	594	2120
ITAL	189	535	3358	8545
G BRIT	121	653	1537	7174
IRLAND	5	34	88	451
DAENM	39	113	597	1585
GRIECH	1	4	114	368
PORTUG	1327	1725	11807	15493
SPAN	202	320	1982	3675
SCHWED	80	207	556	1863
FINNL	42	129	832	2596
OESTER	337	1272	2827	9445
BELGI	22	75	194	637
NORWEG	11	58	130	636
SCHWZ	64	361	738	3432
MALTA	6	43	21	130
TUERK	137	189	868	1533
ESTLD	95	114	395	711
LITAU	1	9	183	104
POLEN	125	371	938	2246
TSCHE	1875	4111	16199	35248
SLOWAK	299	289	1333	2366
UNGARN	484	1150	3834	9847
RUMAEN	103	359	1155	3193
SLOWEN	130	174	1163	1835
KROAT	56	181	769	2398
TUNES	301	795	2780	7498
S AFR	2	17	58	443
USA	182	1092	3813	15465
BRASIL	6	29	154	250
ARGENT	1	5	74	169
IRAN			32	140
ISRAEL	18	137	266	1053
INDIEN	27	285	345	2372
THAIL	11	102	56	296
SINGAP	58	241	764	3252
PHILIP	20	79	128	489
CHINA	116	506	1238	4588
SKOREA	3	33	42	420
HONGK	282	1083	1617	6433
AUSTRL	6	29	61	325
8504 90 18				
AND TEILE V TRAFOS U SELBSTINDUKTSPUL				
EINF	12363*	10539*	104505*	101726*
EV		52	12	843
LV			3	41
PV	31	160	1170	2466
AUS LG		8	14	390
EU	3845	2658	41562	29476
FRANKR	391	275	2894	2790
NIEDL	78	196	631	2619
ITAL	2564	709	25392	7234
G BRIT	43	114	370	949
DAENM	1	3	2763	598
GRIECH			713	211
PORTUG	64	349	2278	5720
SPAN	141	112	669	533
SCHWED	42	84	3958	5350
OESTER	490	777	1560	3099
BELGI	28	16	287	258
NORWEG	16	45	46	268
SCHWZ	3123	1235	24111	11437
TUERK	750	383	2357	2233
ESTLD			26	112
POLEN	271	182	3634	2533
TSCHE	688	564	4395	4908
SLOWAK	126	181	609	921
UNGARN	1509	2252	10186	17822
SLOWEN	127	79	2640	2800
KROAT	1432	737	8562	4433
TUNES	5	50	82	273
USA	378	1166	4816	14506
ISRAEL	12	25	492	687
CHINA	10	9	189	308
JAPAN	41	881	331	7643
TAIWAN	1	17	69	475
HONGK	8	15	124	206
AUSF	31614*	28738*	244095*	248808*
EV	2	87	2	128
LV			7	187
PV	49	318	1450	3586
EU	18252	14899	139980	123578
FRANKR	974	2406	9714	24804
NIEDL	2347	1332	19206	9230
ITAL	237	1012	4765	13789
G BRIT	5813	1722	33781	13003
IRLAND	236	113	391	610
DAENM	1242	534	11989	5390
GRIECH	21	67	611	486
PORTUG	324	1195	3724	9043
SPAN	707	1684	6120	12976
SCHWED	706	510	9832	4778
FINNL	997	1272	8460	8314
OESTER	2447	1965	16994	15629
BELGI	2201	803	14386	5521
NORWEG	315	170	2989	2266
SCHWZ	659	786	6761	8775
TUERK	42	198	1657	1545
LITAU	95	94	423	450
POLEN	119	376	2249	3889
TSCHE	2006	1396	16609	12671
SLOWAK	101	332	2388	4091
UNGARN	771	1127	7074	10044
RUMAEN	34	270	680	3142
UKRAIN			151	326
RUSSLD	92	102	196	260
SLOWEN	71	185	1298	2886
KROAT	173	186	2462	2744
ALGER			58	120
TUNES	5416	3953	22530	21149
AEGYPT	242	86	1823	716
S AFR	11	18	338	758
USA	565	1482	3287	8761
KANADA	308	96	3335	1147
MEXIKO	18	78	54	655
VENEZU	5	6	17	97
BRASIL	9	235	112	1979
ARGENT	6	36	68	329
IRAN	11	27	197	425
ISRAEL	146	158	3810	2270
JORDAN			24	63
SAUDIA	79	83	371	249
A EMIR	98	57	2198	598
INDIEN	26	159	289	1876
SRILAN	3	29	228	322
THAIL	209	285	809	3450
INDONE	7	14	232	242
MALAYS	412	149	6379	1830
SINGAP	30	80	940	2904
CHINA	381	321	4603	7460
SKOREA	11	32	120	345
JAPAN	10	148	311	1876
TAIWAN	20	49	182	680
HONGK	88	914	982	8687
MACAU			69	50
AUSTRL	607	207	4776	1778
8504 90 91				
ZUSGES EL SCHALT GER WA 85044030 4035				
EINF	220*	1912*	2101*	16807*
EV				2
LV	1	27	2	73
PV	78	395	636	2300
AUS LG				2
EU	47	805	375	5418
IRLAND	20	692	142	4462
SCHWED	19	64	182	541
SCHWZ	2	5	11	428
POLEN	71	71	613	1489
SLOWAK	10	233	56	452
UNGARN	7	99	46	497
USA	3	40	10	219
CHINA			383	4109
HONGK	40	513	286	3488
AUSF	59*	890*	643*	8509*
PV	35	526	365	2302
EU	10	149	95	3049
ITAL	1	17	48	1892
G BRIT		12	12	254
GRIECH	2	60	2	142
PORTUG			2	68
OESTER		4	12	169
POLEN	7	33	317	1228
TSCHE		5	8	299
SLOWAK	35	507	113	1634
RUSSLD			50	584

Wichtigste Ursprungs- und Bestimmungs-Laender	OKTOBER 1999 dt = 100kg	OKTOBER 1999 1000 DM	JAN./OKT. 1999 dt = 100kg	JAN./OKT. 1999 1000 DM
S AFR				89
USA	1	68	15	464
SKOREA		3	9	132
HONGK			3	183
8504 90 99				
AND TEILE V STROMRICHTERN				
EINF	1979*	7813*	27726*	114714*
EV			5	115
LV	2	174	26	1231
PV	40	472	576	4498
AUS LG		26	6	222
EU	716	3417	12497	80229
FRANKR	199	919	1342	3964
NIEDL	10	82	152	1624
ITAL	87	152	2397	2672
G BRIT	57	778	635	5898
IRLAND	21	442	188	2903
DAENM	124	619	1292	6670
SPAN	2	13	968	952
SCHWED	2	27	16	254
FINNL	186	268	282	527
OESTER	29	116	5187	54663
NORWEG	5	20	96	547
SCHWZ	298	320	2942	2866
TUERK		18	3302	2059
POLEN	119	104	1672	2103
TSCHE	137	208	941	1220
SLOWAK	68	462	764	4494
UNGARN	114	261	868	1263
SLOWEN			169	237
MAZED			464	221
S AFR			4	87
USA	53	518	438	4000
KANADA	7	50	10	197
ISRAEL	45	79	872	1734
INDIEN		1	74	234
CHINA	162	549	751	3117
SKOREA	18	98	59	586
JAPAN	78	890	477	4153
TAIWAN	107	393	712	3275
HONGK	20	37	269	1158
NEUSEE	23	19	245	328
AUSF	3331*	32996*	27181*	328287*
EV	2	28	99	1207
LV	2	88	11	746
PV	128	565	982	7324
EU	1328	16469	11549	149188
FRANKR	204	2881	1652	23371
NIEDL	28	510	528	7206
ITAL	214	3600	1911	35053
G BRIT	172	2029	1270	13144
IRLAND	61	311	760	3032
DAENM	19	157	432	4861
GRIECH	1	32	8	427
PORTUG	4	100	131	3686
SPAN	214	2882	1490	25972
SCHWED	33	421	342	4924
FINNL	51	894	321	5799
OESTER	302	2167	2424	15963
BELGI	24	444	269	4479
LUXEMB	1	41	11	271
NORWEG	3	135	312	3714
SCHWZ	107	1799	1526	19153
TUERK	26	159	133	2661
POLEN	63	322	390	2670
TSCHE	138	582	720	8428
SLOWAK	122	635	965	8319
UNGARN	278	1324	2101	10680
RUMAEN	2	42	84	807
UKRAIN	1	26	25	319
W RUSS	1	14	10	369
RUSSLD	8	76	56	1360
KASACH		1	4	151
KROAT	2	12	8	112
ALGER			1	123
TUNES		3		107
AEGYPT	1	37	26	819
NIGERI		1	1	72
S AFR	15	235	235	2620
USA	260	4226	3163	54769
KANADA	24	273	120	2072
MEXIKO	8	511	34	1458
KOLUMB		2	5	533
PERU		24	13	395
BRASIL	14	367	194	4185
CHILE	7	396	22	858
ARGENT	1	16	48	497
IRAN	18	27	294	693
ISRAEL	1	50	87	696
JORDAN		2	2	87
SAUDIA		7	18	628
A EMIR	1	13	15	245
PAKIST		8	60	860
INDIEN	9	242	161	3414
BANGLA				281
THAIL	1	37	742	1514
INDONE		10	7	249
MALAYS	3	26	471	6318
SINGAP	4	110	37	936
PHILIP		3	4	286
CHINA	211	1145	1276	10121
SKOREA	25	609	332	5393
JAPAN	5	91	252	6573
TAIWAN	13	907	319	3674
HONGK	611	1605	1137	5075
MACAU		60		80
AUSTRL	5	129	134	2816
NEUSEE	1	28	13	348
8505 11 00				
DAUERMAGNETE A METALL				
EINF	879*	5270*	11726*	51281*
EV			1	12
LV	36	568	144	2893
AUS LG		1	12	75
EU	210	1319	2232	12261
FRANKR	47	350	356	2259
NIEDL	23	121	242	1233
ITAL	64	402	344	2970
G BRIT	30	141	838	3448
SCHWED	7	203	25	739
FINNL			121	632
OESTER	32	86	245	804
SCHWZ	51	886	1582	12811
TUERK	4	296	4	296
UNGARN	3	22	49	273
RUSSLD	2	7	51	200
SLOWEN	49	244	522	2550
USA	29	551	222	3616
INDIEN	16	71	95	374
CHINA	287	800	3650	8995
SKOREA	1	11	129	597
JAPAN	44	737	366	6334
TAIWAN	139	193	2158	1917
HONGK	41	99	200	474
AUSF	678*	7598*	7207*	84461*
EV			4	20
LV			33	813
PV		18	1	99
EU	246	4169	2603	40512
FRANKR	80	1440	629	9202
NIEDL	10	155	77	2061
ITAL	63	766	1098	11928
G BRIT	10	292	132	5369
IRLAND	8	237	98	2717
DAENM	5	100	40	798
PORTUG		12	21	152
SPAN	20	401	131	2731
SCHWED	14	223	90	1362
FINNL	1	51	14	226
OESTER	32	470	248	3577
BELGI	3	18	24	350
LIECHT		1	3	117
SCHWZ	19	366	374	8177
TUERK	7	250	33	598
POLEN	6	35	61	584
TSCHE	297	532	2376	4099
UNGARN	16	254	126	1568
SLOWEN	1	13	55	585
S AFR		3	169	626
USA	47	1209	739	13887
KANADA		1	10	208
MEXIKO	1	17	8	130
BRASIL	8	130	26	798
ISRAEL		22	157	2439
INDIEN	4	131	19	745
MALAYS	3	68	70	1949
SINGAP	2	33	26	619
CHINA		12	29	502
SKOREA	2	118	25	1732
JAPAN	4	105	144	2896
HONGK		31	24	311
AUSTRL	1	7	14	323
NEUSEE		1	3	251
8505 19 10				
DAUERMAGNETE A AGGLOMERIERTEM FERRIT				
EINF	4014*	3519*	63773*	58916*
PV			4	21
AUS LG	16	20	4179	5060
EU	641	685	22058	23328
FRANKR	246	357	18375	20014
NIEDL	300	242	1447	1314
ITAL	40	35	579	536
G BRIT	3	13	273	730
OESTER	52	38	564	453
BELGI			780	230
SCHWZ	14	59	70	620
POLEN	47	91	1988	1698
TSCHE	404	152	2675	1260
UKRAIN	200	85	4053	998
S AFR	242	96	3000	1416
USA	20	63	266	462
ISRAEL			728	918
INDIEN	8	28	349	253
CHINA	1584	1450	12900	12291
SKOREA	26	32	1098	1257
JAPAN	780	704	12953	12845
TAIWAN	36	72	864	1050
HONGK	31	29	672	401
AUSF	3686*	4531*	43031*	46957*
PV			4	21
EU	1579	2304	22999	27327
FRANKR	706	646	2714	5511
NIEDL	15	58	967	1597
ITAL	325	830	3784	10158
G BRIT	89	118	4317	1510
DAENM	25	46	756	1316
PORTUG	4	7	46	204
SPAN	169	179	4161	1781
SCHWED	140	139	1126	1786
FINNL		5	36	218
OESTER	83	170	4748	2194
BELGI	23	106	336	998
NORWEG	1	2	40	108
SCHWZ	121	200	1569	2553
TUERK	116	111	1335	1168
POLEN	4	87	186	783
TSCHE	732	238	3120	1306
UNGARN	176	559	1591	4716
RUMAEN			368	127
RUSSLD			38	97
SLOWEN	14	22	114	206
S AFR	177	61	703	310
USA	179	517	1356	3816
MEXIKO	151	47	3721	2396
VENEZU			48	71
BRASIL	6	42	30	268
ARGENT	17	16	77	118
ISRAEL	2	48	84	345
PAKIST	128	43	519	173
THAIL	92	23	1843	535
PHILIP	14	71	126	1103
CHINA	4	14	546	147
AUSTRL			635	203
SALOM			51	69
8505 19 90				
AND DAUERMAGNETE				
EINF	4340*	4118*	47913*	45245*
EV	4	21	37	183
AUS LG	4	4	134	107
EU	1155	1109	11492	11904
FRANKR	222	214	2324	2915
NIEDL	109	172	1992	2411
ITAL	812	480	7039	4208
SCHWED	3	165	37	1393
OESTER	8	75	76	742
SCHWZ	78	550	522	4138
POLEN	295	223	645	468
UKRAIN	457	91	2567	504
USA	1070	949	13565	12957
INDIEN	65	46	177	158
CHINA	76	134	1356	1211
SKOREA	934	618	9617	6455
JAPAN	198	305	7342	6582
TAIWAN	3	9	183	267
HONGK		1	199	210
AUSF	1464*	4143*	31175*	45635*
PV	8	56	34	285
EU	578	1451	25795	27264
FRANKR	128	313	11465	9920
NIEDL	22	53	719	2013
ITAL	408	610	1232	1945
G BRIT	8	114	2609	2550
DAENM	8	81	111	610
SPAN	22	107	6236	5172
FINNL	1	6	49	231
OESTER	24	66	2160	2455
BELGI	55	61	1183	2126
SCHWZ	113	762	991	5258
POLEN	8	31	86	238
SLOWAK	22	97	228	991
UNGARN	311	346	2373	2767
SLOWEN	8	58	53	420
USA	149	752	701	4173
BRASIL			101	784
INDIEN	43	58	48	92
CHINA	2	49	158	798
SKOREA			40	271
JAPAN	42	218	121	458
TAIWAN			34	196
HONGK	2	6	113	421
AUSTRL	41	189	48	237
8505 20 00				
ELEKTROMAGNETISCHE KUPPLUNGEN BREMSEN				
EINF	2559*	4467*	15952*	37020*
EV			322	368
LV			1	10
PV			6	13
AUS LG	7	62	241	1093
EU	1262	2050	9572	18210
FRANKR	1154	1751	8848	14467
NIEDL	3	34	50	355
ITAL	9	16	88	430
G BRIT	14	21	104	555
SPAN	19	70	240	476
OESTER	63	148	207	1370
BELGI		2	26	452
SCHWZ	283	910	1179	7024
POLEN	60	157	436	1176
USA	74	438	881	4384
JAPAN	58	482	599	4432
TAIWAN	797	407	3159	1546
AUSF	1800*	8029*	21421*	101745*
EV				4
LV			1	10
PV		7	16	67
EU	855	3774	12452	56364
FRANKR	57	451	1274	9243
NIEDL	84	363	1168	5542
ITAL	53	522	1341	8979
G BRIT	134	623	1192	6184
IRLAND	2	16	109	585
DAENM	23	153	593	2032
GRIECH	1	9	34	253
PORTUG	7	23	90	373
SPAN	17	143	590	2986
SCHWED	56	222	1585	3955
FINNL	157	333	885	2478
OESTER	68	316	985	5177

Wichtigste Ursprungs- und Bestimmungs-Laender	OKTOBER 1999		JAN./OKT. 1999	
	dt = 100kg	1000 DM	dt = 100kg	1000 DM
BELGI	196	600	2605	8561
NORWEG	13	43	164	884
SCHWZ	78	802	1112	9479
TUERK	17	110	169	1010
POLEN	4	46	118	770
TSCHE	30	201	232	1836
UNGARN	3	24	122	1015
BULGAR		3	5	67
SLOWEN			44	409
S AFR	95	134	240	538
USA	282	1099	2839	11216
KANADA	49	148	573	2034
MEXIKO	3	70	59	600
VENEZU	4	58	25	228
BRASIL	14	106	91	625
ARGENT	9	32	104	423
ISRAEL	5	34	47	369
SAUDIA	3	38	36	384
KUWAIT		3	6	114
INDIEN	12	93	146	1260
MALAYS	13	41	237	885
SINGAP	32	117	455	1450
CHINA	80	345	673	2003
SKOREA	4	68	258	987
JAPAN	33	94	387	1426
TAIWAN	10	90	100	596
HONGK	9	37	136	724
AUSTRL	36	114	351	1247

8505 30 00

ELEKTROMAGNETISCHE HEBEKOEPFE

EINF	212*	635*	2706*	6770*
PV			18	12
EU	17	259	429	2519
FRANKR				651
NIEDL	12	45	252	828
ITAL			152	173
IRLAND	5	214	24	857
NORWEG			14	65
SCHWZ	189	349	2252	4131
AUSF	134*	417*	2151*	5363*
EU	123	397	1532	4110
NIEDL	23	76	496	696
G BRIT	12	35	16	168
IRLAND	19	35	19	196
SPAN	48	114	310	625
FINNL			189	340
OESTER	4	21	142	453
BELGI	9	80	295	1226
SCHWZ	5	11	73	104
LETTLD			22	63
TSCHE			99	239
SLOWAK			24	148
RUSSLD	1	1	190	345
THAIL			115	130
SKOREA			41	67

8505 90 10

ELEKTROMAGNETE

EINF	3115*	51765*	22861*	209961*
EV			13	938
LV				272
PV	2	21	48	192
AUS LG	4	47	44	472
EU	2207	44356	15541	156981
FRANKR	13	198	391	1943
ITAL	46	299	539	2703
G BRIT	2012	43321	13495	149218
IRLAND	1	3	24	81
DAENM	44	198	339	1619
SPAN	45	40	451	879
FINNL			11	272
OESTER	37	229	237	1839
SCHWZ	133	3986	1146	27202
TUERK	12	109	341	2655
TSCHE	253	618	2063	5200
UNGARN	225	334	1638	2455
RUSSLD	38	680	38	680
SLOWEN			64	260
USA	107	820	643	6105
INDIEN	2	21	42	159
MALAYS			10	78
CHINA	37	54	202	476
JAPAN	66	674	436	4008
TAIWAN	19	70	512	1312
AUSF	1414*	13315*	17759*	140825*
EV			17	26
PV	3	28	52	82
EU	895	7144	11170	81862
FRANKR	176	798	1050	7911
NIEDL	102	899	1060	8371
ITAL	55	656	1265	9295
G BRIT	72	842	1333	11806
DAENM	38	368	510	3782
PORTUG	1	26	26	400
SPAN	158	674	1913	7757
SCHWED	119	1406	846	9192
FINNL	41	101	209	906
OESTER	70	520	2469	16590
BELGI	59	796	406	5027
LUXEMB		5	49	497
NORWEG	18	352	210	3828
SCHWZ	81	917	724	7602
TUERK	5	36	70	418
POLEN	38	233	383	2522
TSCHE	41	151	856	5566
UNGARN	21	144	272	2240

Wichtigste Ursprungs- und Bestimmungs-Laender	OKTOBER 1999		JAN./OKT. 1999	
	dt = 100kg	1000 DM	dt = 100kg	1000 DM
BULGAR		1	21	111
SLOWEN	1	143	8	243
AEGYPT		8	29	203
S AFR	4	35	144	843
USA	145	1784	1906	16372
KANADA	2	27	42	589
MEXIKO	2	32	87	301
KUBA			56	590
PERU		1	110	220
BRASIL	19	273	239	2327
SAUDIA	1	23	13	232
KATAR		2	30	213
A EMIR	2	17	60	195
INDIEN	8	69	73	789
INDONE	1	9	83	181
MALAYS	2	57	23	407
SINGAP	1	41	38	431
CHINA	5	187	129	2645
SKOREA	14	330	183	2674
JAPAN	79	881	344	2732
TAIWAN	2	25	55	279
HONGK	4	51	90	828
AUSTRL	9	182	83	1318

8505 90 30

DAUER/ELEKTROMAGNET SPANNPLATTEN USW

EINF	298*	1010*	1968*	6890*
EV	2	28	2	32
LV			2	89
EU	184	646	1615	5399
FRANKR	86	292	625	1863
NIEDL	5	18	58	334
ITAL	88	323	765	3048
FINNL			153	68
TSCHE			5	105
JAPAN	90	296	237	952
AUSF	226*	1087*	1564*	10048*
PV				11
EU	141	537	811	3758
FRANKR	71	199	167	790
NIEDL	5	50	68	461
ITAL	3	12	25	162
G BRIT	1	8	61	174
FINNL	6	30	28	136
OESTER	21	118	243	918
BELGI	6	31	135	658
SCHWZ	49	168	255	1069
USA		2	47	300
KANADA	2	10	55	228
BRASIL	8	106	111	1139
INDIEN			1	63
CHINA	8	34	113	1435
SKOREA	8	93	75	727
JAPAN	2	26	10	182
TAIWAN			4	199
AUSTRL	3	33	47	527

8505 90 90

TEILE V EL-MAGNETEN DAUERMAGNETEN USW

EINF	3160*	7604*	48366*	59640*
EV			42	117
LV				14
PV		22		22
AUS LG	1	6	3	32
EU	1651	4723	11264	26749
FRANKR	536	1350	3362	8541
NIEDL	6	29	238	584
ITAL	331	992	2977	3504
G BRIT	114	191	256	2147
IRLAND	312	852	1966	6028
DAENM	23	35	212	555
PORTUG	138	360	1298	727
SPAN	2	9	168	199
SCHWED	58	478	85	1053
OESTER	82	390	493	3169
NORWEG	1	5	258	99
LIECHT	144	196	845	1408
SCHWZ	207	601	2268	5810
POLEN	224	188	2021	1776
TSCHE	363	334	3663	2506
UNGARN	206	360	2016	3263
BULGAR	118	196	2203	3863
RUSSLD			21221	3449
SLOWEN	191	841	1902	8337
USA	5	77	140	1121
CHINA	19	14	258	279
JAPAN	3	34	132	631
TAIWAN	15	17	90	177
AUSF	7071*	7221*	19855*	55556*
LV				4
PV	7	205	137	1033
EU	320	1780	5699	26623
FRANKR	106	545	993	4958
NIEDL	69	190	509	2498
ITAL	19	172	1222	5011
G BRIT	37	250	542	3595
DAENM	13	80	117	787
SPAN	6	128	978	3129
SCHWED	13	89	343	1092
FINNL	8	46	99	551
OESTER	35	161	658	2998
BELGI	13	92	210	1682
LIECHT			1075	251
SCHWZ	6045	2971	6546	6826
POLEN	3	29	202	578
TSCHE	50	109	271	869

Wichtigste Ursprungs- und Bestimmungs-Laender	OKTOBER 1999		JAN./OKT. 1999	
	dt = 100kg	1000 DM	dt = 100kg	1000 DM
UNGARN	130	151	1336	2171
RUMAEN		5	4	96
BULGAR	1	29	95	211
UKRAIN			3	52
RUSSLD			90	179
AEGYPT			18	74
USA	316	848	2969	9596
MEXIKO	46	153	281	942
BRASIL	8	61	110	496
ARGENT	19	70	23	83
INDIEN	1	15	38	343
SINGAP			85	260
PHILIP			55	187
CHINA	8	107	131	378
SKOREA	26	110	120	530
JAPAN	60	385	391	2602
TAIWAN			1	160
HONGK	9	218	51	980
AUSTRL	8	74	23	192

8506 10 11

ALK MANGAN-DIOXIDBATTERIE RUNDZELL

	100 ST		100 ST	
EINF	155156*	5565*	2626179*	97070*
GEW DT	3920		81456	
AUS LG	1752	75	13408	604
EU	138172	4779	2150116	75924
FRANKR	42871	1321	384245	13866
NIEDL	2404	198	34425	2123
ITAL	1969	114	26113	1286
G BRIT	221	39	1749	359
DAENM	549	37	33189	1918
SPAN	1200	45	11612	645
BELGI	88886	3019	1659646	55639
SCHWZ	9157	332	265387	8958
POLEN	434	18	28139	1199
USA	1320	83	59516	5494
THAIL	90	11	860	115
INDONE	94	4	6491	262
SINGAP	1273	56	11192	579
CHINA	1814	52	71421	1858
JAPAN	2041	154	32064	2377
AUSF	193860*	10102*	3977313*	174462*
GEW DT	9220		156197	

8506 10 15

ALK MN-DIOXIDBATTERIE KNOPFZELLE

	STUECK		STUECK	
EINF	1382038*	779*	13026240*	6078*
GEW DT	315		1890	
EV	40392	232	83024	1513
AUS LG	310986	109	334565	293
EU	67876	40	1760883	975
NIEDL			2000	121
G BRIT	62380	34	509374	352
SPAN			968568	349
BELGI	1570	1	191989	100
SCHWZ	332076	203	2065230	1319
USA	41947	269	264429	1618
CHINA	919800	248	7809644	1462
JAPAN	16459	17	894174	590
AUSF	1933947*	423*	27335693*	7440*
GEW DT	59		1291	
EV			58	11

8506 10 19

AND ALKAL MANGAN-DIOXIDBATTERIEN

	STUECK		STUECK	
EINF	899008*	709*	20128572*	15795*
GEW DT	512		11400	
AUS LG	3298	8	128798	125
EU	299270	587	12254877	11388
FRANKR	108400	99	1403996	1374
DAENM	42949	45	158796	167
SPAN	123805	393	7671274	5820
BELGI	1900	5	2954862	3864
SCHWZ	5736	7	251321	209
POLEN			173779	551
USA	40700	40	598265	687
INDONE	553248	70	3749942	1012
MALAYS			132000	132
CHINA	38	3	1324700	734
JAPAN	16	2	1152669	735
HONGK			443068	281
AUSF	367293*	411*	6264160*	6975*
GEW DT	231		3403	

8506 10 91

MANGAN-DIOXIDBATTERIEN RUNDZELLEN

	100 ST		100 ST	
EINF	223978*	4795*	1795098*	46470*
GEW DT	8044		79721	
EV		6		12

Wichtigste Ursprungs- und Bestimmungs-Laender	OKTOBER 1999 dt = 100kg	OKTOBER 1999 1000 DM	JAN./OKT. 1999 dt = 100kg	JAN./OKT. 1999 1000 DM
8506 10 95				
MANGAN-DIOXIDBATTERIEN KNOPFZELLEN	STUECK		STUECK	
EINF	145707*	52*	1665385*	924*
GEW DT	4		59	
EU			134603	243
FRANKR			128664	229
SCHWZ	97207	32	1120366	527
AUSF	8397*	15*	170525*	238*
GEW DT	2		115	
8506 10 99				
ANDERE MANGAN-DIOXIDBATTERIEN	STUECK		STUECK	
EINF	1142810*	615*	22096592*	10205*
GEW DT	786		19790	
AUS LG			222	39
EU	272834	213	3028260	1537
FRANKR	246824	143	1528235	937
G BRIT	12142	32	50099	157
BELGI	6863	7	1411408	280
SCHWZ	14450	14	360513	166
POLEN	23424	7	420212	364
USA	1022	15	5768	171
INDONE			1748736	402
SINGAP	62400	15	1457247	223
CHINA	768552	350	12563089	6613
JAPAN	128	1	252285	89
TAIWAN			268626	241
HONGK			1841432	345
AUSF	378987*	399*	7141115*	7998*
GEW DT	478		11341	
8506 30 10				
QUECKSILBEROXIDBATTERIE RUNDZELLEN	STUECK		STUECK	
EINF	11100*	20*	645022*	321*
GEW DT	5		20	
EU	10300	19	185251	103
USA			452045	195
AUSF	1393*	6*	214948*	258*
GEW DT			49	
8506 30 30				
QUECKSILBEROXIDBATTERIE KNOPFZELLE	STUECK		STUECK	
EINF	*	*	635113*	362*
GEW DT			16	
AUS LG			13	3
EU			221551	170
G BRIT			214233	159
USA			208093	94
AUSF	39423*	34*	1144906*	744*
GEW DT	1		48	
8506 30 90				
ANDERE QUECKSILBEROXIDBATTERIEN	STUECK		STUECK	
EINF	2830*	26*	11355*	104*
GEW DT	5		19	
EU	1615	16	8675	70
AUSF	1019*	6*	7974*	96*
GEW DT	1		209	
8506 40 10				
SILBEROXIDBATTERIEN RUNDZELLEN	STUECK		STUECK	
EINF	44641*	114*	842621*	2826*
GEW DT	9		65	
EU	1720	1	12569	34
SCHWZ	30471	103	794430	2632
JAPAN	50	1	4865	130
AUSF	*	*	14946*	72*
GEW DT			10	
8506 40 30				
SILBEROXIDBATTERIEN KNOPFZELLEN	STUECK		STUECK	
EINF	2305578*	823*	19058994*	8067*
GEW DT	26		318	
AUS LG	158800	40	1967004	583
EU	297708	158	1595364	1344
ITAL	151090	73	567647	322
G BRIT	5000	17	336620	598
PORTUG	27700	15	372030	206
SCHWZ	735805	287	6418667	2998
USA	428120	152	3346672	1133
JAPAN	726245	202	6754294	2233
AUSF	11531114*	2556*	82839514*	23057*
GEW DT	129		1237	
8506 40 90				
ANDERE SILBEROXIDBATTERIEN	STUECK		STUECK	
EINF	*	*	664184*	388*
GEW DT			3	
AUS LG			224	2
SCHWZ			640345	353
AUSF	32*	4*	1457*	8*
8506 50 10				
LITHIUMBATTERIEN RINDZELLEN	STUECK		STUECK	
EINF	1099117*	3003*	22513030*	55338*
GEW DT	227		4586	
EV			505	41
PV			1895	91
AUS LG	243250	651	2388485	6206
EU	39864	205	3384557	8661
FRANKR	25847	79	739865	2111
NIEDL	1021	2	102285	908
ITAL			14901	63
G BRIT	10705	110	2234600	4833
BELGI	2170	11	292169	734
USA	79911	381	2989521	8865
ISRAEL	88810	291	1226996	5691
INDONE			39432	144
JAPAN	872563	2055	14550986	31503
AUSF	1020709*	3331*	16548030*	56885*
GEW DT	294		4649	
PV	89675	290	803835	2533
8506 50 30				
LITHIUMBATTERIEN KNOPFZELLEN	STUECK		STUECK	
EINF	3737936*	1967*	43840442*	20734*
GEW DT	143		1388	
EV	265760	280	2085839	2237
AUS LG	2086612	749	17880341	6591
EU	25184	82	469920	1323
G BRIT	13564	67	339356	1146
SCHWZ	13817	36	241184	408
USA	350549	384	2656236	3556
INDONE			3303100	676
SINGAP	15	1	187208	168
CHINA	147403	87	1439756	384
JAPAN	3146721	1313	34100878	13270
HONGK	48320	29	1306270	587
AUSF	1874128*	1186*	23873206*	15569*
GEW DT	75		1317	
PV	52800	95	261823	440
8506 50 90				
AND LITHIUMELEMENTE/BATTERIEN	STUECK		STUECK	
EINF	131395*	1817*	2807399*	14661*
GEW DT	62		905	
EV	572	44	3522	62
AUS LG	2431	98	12285	457
EU	3595	36	58820	674
FRANKR	1099	9	41072	235
G BRIT	1729	18	5052	293
USA	53300	1328	294691	7658
ISRAEL			5723	76
INDONE			1521600	436
CHINA	2540	37	38151	287
JAPAN	61370	263	594317	1944
TAIWAN	5426	98	48383	3049
HONGK	536	14	114228	190
AUSF	57955*	572*	1762741*	4913*
GEW DT	46		926	
PV			1534	16
8506 60 10				
LUFT-ZINKBATTERIEN RUNDZELLEN	STUECK		STUECK	
EINF	345202*	218*	1068250*	1244*
GEW DT	157		653	
EU	2218	88	35172	681
NIEDL			21486	247
G BRIT	2218	88	4176	338
TSCHE	341600	88	729200	177
AUSF	4620*	8*	140352*	329*
GEW DT	10		294	
EU	4620	8	139846	274
NIEDL			105914	162
8506 60 30				
LUFT-ZINKBATTERIEN KNOPFZELLEN	STUECK		STUECK	
EINF	715765*	326*	9861008*	3757*
GEW DT	15		256	
AUS LG	54000	23	70650	27
EU	295920	131	7497398	2665
FRANKR	150000	74	203072	110
G BRIT	65280	31	6924150	2440
BELGI	50640	26	370176	115
USA	179400	81	1510386	709
JAPAN	204934	98	475634	209
HONGK			75008	57
AUSF	3623069*	1494*	36795669*	10843*
GEW DT	64		765	
EU	1192212	589	22801267	5996
FRANKR	74220	25	1103062	370
NIEDL	520440	250	1593763	697
ITAL	270400	128	1581333	589
G BRIT			13539012	2273
SPAN	7800	4	1450760	447
SCHWED			1138700	307
OESTER	312752	178	1926557	1151
SCHWZ	454404	342	2120424	1759
UNGARN	171240	77	658761	356
USA	10181	5	1159739	328
IRAN			575400	229
SINGAP	1472435	348	7661818	1437
8506 60 90				
ANDERE LUFT-ZINKELEMENTE/BATTERIEN	STUECK		STUECK	
EINF	3753*	37*	517199*	1476*
GEW DT	88		3275	
EU	3741	36	82512	939
ITAL	3636	34	76147	812
SPAN			4008	86
POLEN			416486	364
AUSF	1699*	30*	79669*	1138*
GEW DT	19		2451	
8506 80 05				
ZINK-KOHLE-TROCKENBATT 5,5-6,5V	STUECK		STUECK	
EINF	1967200*	728*	12318072*	4515*
GEW DT	2793		15247	
EU			2913	9
CHINA	1511200	665	9207749	3992
SKOREA	456000	63	2200640	333
JAPAN			63000	52
HONGK			628664	93
AUSF	2*	3*	3951*	77*

Wichtigste Ursprungs- und Bestimmungs-Laender	OKTOBER 1999		JAN./OKT. 1999	
	dt = 100kg	1000 DM	dt = 100kg	1000 DM
EU			3918	33
8506 80 11				
ANDERE PRIMAERBATTERIEN RUNDZELLEN				
	STUECK		STUECK	
EINF	1885893*	375*	9767112*	2464*
GEW DT	576		3670	
AUS LG	6467	5	67368	31
EU	59915	19	1104698	295
ITAL	59630	18	965630	200
INDONE	50400	5	1199015	196
CHINA	1682496	321	5635597	1247
JAPAN	6467	5	187440	173
HONGK	85415	24	1319877	399
AUSF	1003645*	213*	14552926*	2978*
GEW DT	248		3915	
EU	519670	128	10141835	2028
NIEDL	516867	119	6268462	1387
OESTER	2242	7	2763950	388
BELGI			942660	187
SCHWZ	25728	5	547285	96
POLEN			1852429	288
UNGARN	83664	11	1116691	204
USA			32824	207
IRAN	369866	68	369866	68
8506 80 15				
ANDERE PRIMAERBATTERIEN KNOPFZELLE				
	STUECK		STUECK	
EINF	200822*	24*	880160*	301*
GEW DT	3		36	
EU			880	1
AUSF	1475*	3*	5349*	23*
EU	1475	3	5319	15
8506 80 90				
ANDERE PRIMAERELEMENTE/BATTERIEN				
	STUECK		STUECK	
EINF	586974*	1695*	4394889*	9854*
GEW DT	3798		13976	
EV	232	42	232	45
AUS LG	233	43	253	53
EU	3143	112	51191	1359
NIEDL	360	2	22526	172
ITAL	1759	8	4807	119
G BRIT	803	88	10355	847
NORWEG			10049	552
SCHWZ	4846	12	17191	267
POLEN	5856	52	256611	319
TSCHE			528	56
SLOWEN	79816	429	344888	3554
USA	1985	138	120536	827
CHINA	388233	188	3202489	1536
SKOREA	20754	527	21328	556
JAPAN	79258	219	152355	586
AUSF	149601*	306*	1677237*	2395*
GEW DT	254		2520	
8506 90 00				
TEILE V EL PRIMAERELEMENT -BATTERIEN				
	DT		DT	
EINF	301*	771*	3233*	10794*
EV				27
LV				14
PV			2	133
AUS LG	61	68	151	345
EU	118	101	1693	2784
FRANKR	9	19	189	207
NIEDL	60	42	79	1236
ITAL			720	501
SPAN	43	31	551	550
BELGI	5	8	105	140
SCHWZ	1	16	173	906
TSCHE	16	61	219	583
USA	45	289	214	2429
JAPAN	35	204	291	2301
TAIWAN	1	17	274	1208
AUSF	3575*	3875*	33284*	36365*
EV			9	32
PV	4	18	7	95
EU	1586	1477	14426	13184
FRANKR	202	175	3744	3118
NIEDL	4	5	173	161
ITAL	1	2	242	146
G BRIT	2	6	163	286
DAENM	22	47	245	536
SPAN	486	551	2204	2630
OESTER	2	11	140	277
BELGI	863	676	7487	6055
SCHWZ	1502	1313	14370	13828
TSCHE	32	184	285	1612
KASACH			18	102
USA	341	579	3049	5095
MEXIKO			50	128
BRASIL	104	271	786	1556
IRAN			13	171
SKOREA		8	4	67
8507 10 10				
STARTERBATTERIEN F ZIV LUFTFAHRZG				
	STUECK		STUECK	
EINF	26*	13*	1202*	297*
GEW DT			96	
USA	26	13	1192	290
AUSF	16*	6*	86*	26*
GEW DT	1		4	
EU	16	6	86	26
8507 10 31				
AND STARTBATT FLUESS ELEKTROLY<5KG				
	STUECK		STUECK	
EINF	74283*	479*	823611*	12486*
GEW DT	1006		17505	
EU	1509	29	51046	1632
ITAL	67	4	27077	931
SPAN			1632	57
BELGI	1338	14	16922	485
POLEN	51896	88	184391	271
USA	91	1	15326	478
THAIL			37583	619
INDONE			11200	87
PHILIP			4520	57
JAPAN	1089	39	101256	3043
TAIWAN	19593	321	415809	6245
AUSF	1654*	78*	149804*	4101*
GEW DT	67		4170	
EU	1151	63	95816	3048
FRANKR	155	13	33944	880
NIEDL	68	3	8123	177
ITAL	305	12	10415	358
G BRIT	260	18	13020	362
SPAN	90	4	5349	190
OESTER	122	5	7345	550
BELGI	14	1	11323	256
SCHWZ	208	6	11909	279
TSCHE	58	2	13449	199
UNGARN			16852	170
USA			2610	148
8507 10 39				
AND STARTERBATTERIEN <5KG				
	STUECK		STUECK	
EINF	50139*	1151*	213007*	5295*
GEW DT	1418		5371	
AUS LG			11	2
EU	15074	521	32060	1465
ITAL	1108	2	5586	127
SPAN	5700	361	17495	1169
OESTER	8266	138	8526	148
USA	20	4	2221	189
PHILIP	9833	125	20008	226
CHINA	7065	74	7585	77
JAPAN	347	20	50358	1348
TAIWAN	17670	402	97443	1910
AUSF	353*	15*	15960*	466*
GEW DT	8		193	
EU	192	7	9098	176
POLEN			937	59
8507 10 81				
AND STARTBATT FLUESS ELEKTROLY>5KG				
	STUECK		STUECK	
EINF	519141*	19818*	4915813*	183833*
GEW DT	77031		700043	
EV			3276	331
LV	11149	1127	102931	9778
EU	266049	10139	2880956	108870
FRANKR	36687	1499	306108	13783
NIEDL	17	1	4691	333
ITAL	2198	86	391288	13945
G BRIT	25706	739	91150	2805
DAENM	223	48	2688	300
PORTUG			53779	2684
SPAN	87483	2634	1115816	35088
SCHWED			10130	536
OESTER	108632	4901	851145	36961
BELGI	5103	231	54153	2393
SCHWZ	420	24	2768	280
POLEN	51379	1808	581040	19388
TSCHE	122598	4459	914771	29615
UNGARN	8	74	414	97
SLOWEN	1051	49	4765	275
TUNES	2378	104	22678	1145
USA	11451	1143	117313	10960
KANADA	5	1	154	144
ZYPERN			1679	63
THAIL	25755	758	105478	4162
CHINA	7375	221	42197	1149
SKOREA	29822	1005	218725	6748
JAPAN	850	33	8007	352
TAIWAN			13137	523
AUSF	309669*	19594*	2789011*	172004*
GEW DT	56617		482573	
LV			1880	186
PV	1558	61	32137	1388
EU	175472	11751	1612796	103081
FRANKR	19258	1152	366321	20078
NIEDL	17601	1380	139197	11371
ITAL	3546	211	116210	6593
G BRIT	26889	2035	272587	18399
GRIECH	809	62	21070	1325
SPAN	9665	423	82834	6189
SCHWED	37854	2194	198753	11712
FINNL	1406	96	6207	480
OESTER	13979	1225	124787	10457
BELGI	43466	2911	276033	15783
SCHWZ	11907	720	95368	6527
TUERK	219	20	4678	356
LETTLD	2396	111	9143	546
LITAU			1269	67
POLEN	5048	301	39249	2353
TSCHE	3965	210	45088	2261
SLOWAK	11722	514	106424	4893
UNGARN	3654	165	66234	2760
RUMAEN	857	70	4255	265
BULGAR	22	2	4511	254
UKRAIN	1375	92	10098	695
W RUSS	3847	202	6117	349
MOLDAU	696	39	2252	129
RUSSLD	18614	988	61702	3259
KASACH			4296	235
KIRGIS			2986	157
SLOWEN	49	3	3370	202
LIBYEN	395	38	8026	624
AEGYPT	678	61	8433	422
LIBERI			1496	116
GHANA	67	5	1159	88
NIGERI			1779	145
BURUND			800	83
ANGOLA			740	107
S AFR	1984	87	40313	1824
USA	232	14	31764	1897
KANADA	463	49	6620	918
MEXIKO	25579	1009	220205	8856
BRASIL	796	48	25605	1366
LIBAN	1147	88	8088	537
ISRAEL	23	2	7056	309
JORDAN	124	12	4229	246
SAUDIA	3460	288	24176	1820
KUWAIT	2826	172	16921	1208
BAHRAI	31	2	1948	139
KATAR	211	16	2412	227
A EMIR	1512	128	25105	2202
JEMEN			1682	117
SINGAP	2417	147	34212	2110
JAPAN	19667	1612	134921	10424
TAIWAN	3013	209	43874	3106
HONGK	1233	120	20072	1787
AUSTRL	959	80	5261	408
F POLY	1027	99	8190	760
8507 10 89				
AND STARTERBATTERIEN >5KG				
	STUECK		STUECK	
EINF	80866*	3560*	387229*	21961*
GEW DT	13624		69218	
EV	1051	87	16036	1178
AUS LG	165	14	1043	91
EU	9236	629	74194	6557
FRANKR	1665	99	15828	1000
NIEDL	171	36	3229	252
ITAL	2221	237	31485	2901
PORTUG	110	4	3309	149
SCHWED	1104	136	10787	1329
OESTER	3665	59	6318	350
BELGI	296	57	3057	547
TUERK	7670	546	50403	2856
POLEN	36760	1207	101279	3643
SLOWEN			2114	125
USA	1225	137	27153	2753
KANADA	978	53	8043	720
INDONE			1974	51
CHINA	5224	256	36539	1375
SKOREA	18592	714	70336	2918
JAPAN	125	8	12878	825
AUSF	3038*	419*	61733*	9536*
GEW DT	577		12548	
EU	457	70	39918	6076
FRANKR	219	19	11064	1048
NIEDL	59	31	3331	496
ITAL	18	2	3448	311
G BRIT			8009	1502
DAENM	6	2	1055	365
SPAN	15	3	2401	348
SCHWED	4	1	2028	204
OESTER	130	11	2942	392
BELGI	5	1	5006	1298
NORWEG	444	49	1244	177
SCHWZ	795	105	4950	653
MAROKK			1040	451
NIGERI			3248	458
USA	106	13	2524	278
SAUDIA			101	87
SINGAP			224	107
JAPAN	43	7	2299	248

Wichtigste Ursprungs- und Bestimmungs-Laender	OKTOBER 1999		JAN./OKT. 1999	
	dt = 100kg	1000 DM	dt = 100kg	1000 DM
8507 20 10				
AND BLEI-AKKUS F ZIV LUFTFAHRZEUGE				
	STUECK		STUECK	
EINF	10*	5*	29*	57*
GEW DT			2	
EU			1	1
AUSF	*	*	12*	5*
EU			12	5
8507 20 31				
BLEI-ANTRIEBSAKKU FL ELEKTROLY				
	ANZZEL		ANZZEL	
EINF	2631*	353*	143031*	14000*
GEW DT	648		29835	
EU	2631	353	138508	13093
FRANKR	401	52	18969	3549
NIEDL			1365	327
ITAL	278	28	6291	725
G BRIT	733	106	52657	2433
PORTUG			2264	403
SPAN			32872	2409
SCHWED	408	36	15832	1511
OESTER	811	131	6081	1527
BELGI			2177	209
SCHWZ			2442	658
POLEN			3	57
AUSF	51779*	7010*	434999*	55995*
GEW DT	13598		110522	
EV			208	2
EU	35999	4881	302257	37797
FRANKR	3852	835	31269	4300
NIEDL	6551	823	36003	4578
ITAL	7284	861	32115	3932
G BRIT	1211	158	12389	1630
DAENM	888	121	24332	2486
GRIECH	12	38	213	127
PORTUG	89	25	615	145
SPAN	5898	622	40144	4137
SCHWED	1431	208	40159	4907
FINNL	1186	133	12516	1422
OESTER	997	185	12639	1619
BELGI	6600	872	59431	8420
LUXEMB			426	93
NORWEG	2135	235	10988	1329
SCHWZ	3619	375	45959	5257
TUERK	74	13	760	129
ESTLD			274	106
POLEN	1271	199	11628	2286
TSCHE	2506	273	25025	2951
SLOWAK	108	10	1217	124
UNGARN	1083	210	4786	1035
W RUSS			560	138
RUSSLD	427	136	1792	508
NIGERI			1221	121
GUATEM			120	56
VENEZU	4	1	229	130
CHILE	12	16	303	193
ISRAEL	502	50	510	52
JEMEN			426	73
PAKIST			174	158
SINGAP	78	91	1186	284
CHINA	2969	364	14704	1884
JAPAN	198	78	217	63
TAIWAN			6489	537
8507 20 39				
AND BL ANTRIEBSAKKUMULATOREN				
	ANZZEL		ANZZEL	
EINF	36336*	580*	431037*	6423*
GEW DT	734		8160	
AUS LG	34701	467	393217	5011
EU	1270	82	8230	662
FRANKR	1170	80	7522	601
SLOWEN	365	31	8730	307
USA	1341	45	63222	1531
MEXIKO	2526	78	2526	78
SKOREA			13670	225
JAPAN	27445	316	310552	3309
AUSF	6012*	836*	54740*	6937*
GEW DT	1396		11341	
EU	2198	267	28189	2506
FRANKR	547	61	10114	753
NIEDL	443	34	2766	265
ITAL	155	61	1847	462
SPAN	266	30	1567	251
OESTER	396	27	4719	269
SCHWZ	530	117	6429	939
POLEN	367	61	1935	360
RUSSLD	16	8	706	228
USA	508	106	1366	274
KANADA	603	48	3905	612
KAIMAN			120	107
CHILE			451	136
ISRAEL	1160	151	5895	652
SINGAP	16	3	583	178

Wichtigste Ursprungs- und Bestimmungs-Laender	OKTOBER 1999		JAN./OKT. 1999	
	dt = 100kg	1000 DM	dt = 100kg	1000 DM
8507 20 81				
AND BLEI-AKKU FLUESS ELEKTROLY				
	ANZZEL		ANZZEL	
EINF	10655*	330*	101003*	3536*
GEW DT	470		4737	
AUS LG			5642	75
EU	1903	40	13698	613
FRANKR	1903	40	13180	321
OESTER			205	216
SCHWZ	5802	279	43042	1843
SLOWEN			975	76
USA	60	1	5974	414
JAPAN	10	3	12153	335
TAIWAN	2880	7	23491	214
AUSF	15803*	4395*	133360*	35370*
GEW DT	7602		51859	
EV			50	3
EU	7555	1430	60791	8041
FRANKR	485	66	3615	274
NIEDL	1542	271	10301	1287
ITAL	339	112	4702	796
G BRIT	490	17	3058	284
DAENM			1931	148
PORTUG	12	3	2091	215
SPAN	1817	221	8342	967
SCHWED	409	8	11859	1214
FINNL	36	1	822	188
OESTER	645	32	6575	803
BELGI	1716	694	6382	1814
ISLAND			217	77
NORWEG	252	53	1859	440
SCHWZ	846	203	4145	796
TUERK			2324	654
LETTLD	26	10	842	304
LITAU	112	32	1938	892
POLEN	845	114	4689	1100
TSCHE	1199	164	6190	1775
UNGARN	5	2	4862	575
RUMAEN	352	90	810	157
BULGAR	228	72	921	298
UKRAIN	143	170	2659	1290
W RUSS	120	7	748	246
MOLDAU	254	51	560	133
RUSSLD	982	371	10637	3619
KASACH	612	222	2493	1000
KIRGIS			96	100
B HERZ	341	67	736	176
MAROKK	3	1	126	478
AEGYPT			293	874
SUDAN	4	55	17	279
NIGERI			131	153
KENIA			79	63
S AFR			1922	1042
USA			2888	584
KANADA	531	43	4071	740
MEXIKO			292	91
KOLUMB	5	224	115	334
CHILE			292	207
PARAGU			9	197
SYRIEN	13	142	17	213
IRAN			114	75
SAUDIA	552	614	4748	5632
A EMIR	6	2	754	391
PAKIST			529	112
INDIEN			684	953
THAIL			166	148
VIETN			32	87
MALAYS	208	66	1666	373
SINGAP			1872	463
PHILIP	16	8	76	92
HONGK			243	94
AUSTRL	38	14	1373	230
NEUSEE	13	5	408	177
8507 20 89				
ANDERE BLEI-AKKUMULATOREN				
	ANZZEL		ANZZEL	
EINF	565316*	13747*	3717300*	66195*
GEW DT	19606		90436	
PV	158	58	2527	351
AUS LG	258454	1487	1328469	12389
EU	88138	8752	538261	36791
FRANKR	770	138	11982	1530
NIEDL	888	72	9778	462
ITAL	38883	1786	157468	6232
G BRIT	8241	1877	253953	17495
PORTUG			227	50
SPAN	37619	4817	96794	10394
OESTER	1300	44	3375	450
SCHWZ	2674	418	39780	1300
TSCHE	228	62	4203	380
USA	83171	1200	402310	6182
KANADA			13740	186
MEXIKO	8582	117	23070	289
CHINA	78751	1948	1056808	14114
SKOREA	7190	219	56544	850
JAPAN	206962	674	1038106	4789
TAIWAN	78858	214	499313	987
HONGK	7578	101	10650	112
AUSF	260382*	13928*	2801489*	132957*
GEW DT	23900		219385	
EV			44	6
PV	200	63	834	243
EU	148506	6216	1668351	62009
FRANKR	22301	1253	217579	10211

Wichtigste Ursprungs- und Bestimmungs-Laender	OKTOBER 1999		JAN./OKT. 1999	
	dt = 100kg	1000 DM	dt = 100kg	1000 DM
NIEDL	17145	766	192453	7023
ITAL	31820	1008	414246	9499
G BRIT	18043	699	230993	9898
DAENM	17544	266	164315	2617
GRIECH	930	74	15013	503
PORTUG	660	120	24677	1288
SPAN	19088	567	129402	4375
SCHWED	7538	822	77711	8712
FINNL	1195	51	18286	1520
OESTER	11292	491	156905	5873
BELGI	685	87	22909	619
NORWEG	4824	236	53136	2062
SCHWZ	1997	123	32618	1798
TUERK	2951	265	130567	3352
LETTLD			12985	232
LITAU	805	121	2423	369
POLEN	35581	1266	194430	7601
TSCHE	4489	334	73820	3005
UNGARN	4055	141	72133	1315
RUMAEN	34	2	7354	1067
BULGAR	360	26	12038	898
UKRAIN	1051	30	15731	944
W RUSS	176	15	1714	198
MOLDAU			111	70
RUSSLD	11436	388	87926	4134
KASACH	207	24	4713	935
B HERZ	110	34	2319	229
ALGER				169
LIBYEN	67	4	1135	181
AEGYPT	367	44	3370	354
SUDAN	10	54	1401	222
NIGERI	396	109	2552	1660
S AFR	1499	386	8926	1391
USA	15080	266	154561	2898
KANADA	2963	576	35280	3335
EL SAL	32	20	72	121
KOLUMB	226	73	1912	731
PERU	28	2	646	97
BOLIV			16	111
ARGENT	132	15	326	257
LIBAN			133	218
IRAN			102	190
ISRAEL			9226	803
JORDAN	1	3	58	65
SAUDIA			2389	599
KUWAIT			407	661
A EMIR	1022	95	3649	375
THAIL	1108	132	5811	1091
VIETN			337	574
MALAYS	983	286	10758	3389
SINGAP	1494	228	11129	1609
PHILIP	475	49	2392	852
CHINA	7488	523	26508	2263
SKOREA	72	62	3320	592
JAPAN	156	15	4165	425
TAIWAN	142	9	10979	1687
HONGK	4422	1373	70642	10473
AUSTRL	2693	234	38640	3502
NEUSEE	575	45	6556	738
8507 30 10				
NICKEL-CADMIUM-AKKUS F ZIV LUFTFZG				
	STUECK		STUECK	
EINF	773*	618*	8093*	5211*
GEW DT	18		253	
EV	4	25	22	135
AUS LG	4	25	22	135
EU	671	259	7729	4014
FRANKR	62	31	1947	1130
G BRIT	609	228	5728	2852
USA	102	359	341	1193
AUSF	636*	248*	10908*	3971*
GEW DT	11		232	
EU	375	169	4426	1762
FRANKR	138	69	1470	665
G BRIT			740	201
OESTER	151	47	1029	301
TUERK			306	135
UNGARN			640	100
UKRAIN			780	146
RUSSLD			1200	449
GEORG			12	61
KIRGIS			416	145
USA			420	132
KANADA			825	251
ISRAEL			46	116
A EMIR			320	59
SINGAP			300	120
8507 30 91				
AND GASDICHTE NICKEL-CADMIUM-AKKUS				
	STUECK		STUECK	
EINF	7020967*	24711*	57898087*	201615*
GEW DT	6274		40052	
EV	317404	1071	5624900	18700
LV	83520	135	525856	989
PV	11795	184	335310	3359
AUS LG	1596763	3131	16882712	37370
EU	354487	2081	4328428	20470
FRANKR	61532	347	2017103	7434
NIEDL	2722	74	21133	238
ITAL	289	16	7319	183
G BRIT	144880	404	931444	3730
IRLAND	27377	336	323629	4307
SCHWED	6752	639	52010	2737
OESTER	1369	75	2433	93
BELGI	109566	190	972349	1711
LIECHT	1184	263	37474	2714

Wichtigste Ursprungs- und Bestimmungs-Laender	OKTOBER 1999 dt = 100kg	OKTOBER 1999 1000 DM	JAN./OKT. 1999 dt = 100kg	JAN./OKT. 1999 1000 DM
SCHWZ	6547	434	7675	491
POLEN	1806	2	731624	1274
TSCHE	147127	1201	1127180	6098
USA	219426	788	2211216	8531
INDONE	22089	74	166422	4285
MALAYS	900	25	267436	240
SINGAP	56437	203	324162	1230
CHINA	2951971	6901	11572373	26749
JAPAN	3189217	12271	35997425	124138
TAIWAN	15298	261	199011	2987
HONGK	53303	184	874250	2039
AUSF	981629*	6573*	16248368*	66387*
GEW DT	676		9936	
EV	1920	191	48022	2726
PV	246497	365	2145480	3398
EU	337970	4131	8704512	41481
FRANKR	36971	671	1509381	8659
NIEDL	29323	316	1544912	5446
ITAL	87245	1377	1499898	7421
G BRIT	94344	373	1690781	5903
IRLAND	32	8	5458	319
DAENM	10046	120	115222	1090
GRIECH	5197	48	88550	343
PORTUG	2637	47	57382	405
SPAN	16276	220	384802	1813
SCHWED	1716	100	222982	1276
FINNL	2201	24	186532	754
OESTER	35336	463	943773	4750
BELGI	15193	337	431670	3182
NORWEG	6305	39	81095	510
LIECHT	1920	191	60450	2573
SCHWZ	60272	346	753680	3265
TUERK	1593	51	171691	706
POLEN	24895	105	294638	1062
TSCHE	170398	705	2704212	6400
SLOWAK	132378	170	1157022	1515
UNGARN	69745	174	914393	1798
UKRAIN	632	3	24924	95
RUSSLD	83092	210	155111	565
LIBYEN			25567	382
USA	8103	42	316483	1382
KANADA	662	19	24078	711
IRAN			1822	127
ISRAEL	4640	62	51578	280
JORDAN	200	6	25326	69
KATAR	875	9	1088	78
SINGAP	4192	20	29188	262
CHINA	630	2	95037	160
SKOREA	171	1	83749	408
JAPAN	1835	5	81514	304
HONGK	4901	19	96835	192
AUSTRL	3964	58	81009	518
8507 30 93				
NICKEL-CADMIUM-ANTRIEBSAKKUMUL				
	ANZZEL		ANZZEL	
EINF	8929*	314*	152150*	2967*
GEW DT	39		580	
AUS LG	89	2	1026	25
EU	115	25	7693	520
FRANKR			1350	283
JAPAN	6782	227	86981	1784
HONGK	648	7	36283	275
AUSF	3561*	331*	86736*	3321*
GEW DT	33		510	
EU	2608	274	61007	1909
FRANKR	816	146	4564	389
NIEDL	149	12	27295	216
ITAL	147	21	1772	277
G BRIT			2773	121
SPAN	481	20	6536	292
SCHWED	238	27	1650	205
BELGI	264	15	1721	140
SCHWZ	260	17	10248	355
USA	100	6	1395	216
SYRIEN			80	55
SKOREA			217	62
JAPAN	101	7	1657	307
8507 30 98				
AND NICKEL-CADMIUM-AKKUMULATOR				
	ANZZEL		ANZZEL	
EINF	1411015*	3355*	4131401*	24816*
GEW DT	621		4954	
EV	1	7	20	47
AUS LG	7423	241	62952	2123
EU	16029	214	378424	4959
FRANKR	733	35	233626	670
NIEDL	13628	40	81469	366
ITAL	341	24	5573	282
G BRIT	195	80	38729	2523
IRLAND	8	2	2910	162
SCHWED	704	22	7630	744
FINNL	396	9	3878	86
SCHWZ	8855	81	38736	524
TSCHE	228	16	23351	1693
USA	14266	353	77461	2868
ISRAEL	1500	50	5185	170
MALAYS	3727	130	14948	582
SINGAP	1219	38	117474	355
CHINA	125206	372	876464	2851
JAPAN	1229136	1958	2493681	9382
TAIWAN	4742	74	25405	637
HONGK	5655	53	51520	566
AUSF	144448*	8460*	930267*	64431*
GEW DT	1887		15058	
EV	168	19	30662	3797
PV	100	11	100	11
EU	118781	5371	662942	27529
FRANKR	33171	1192	168026	4402
NIEDL	9014	362	63953	2108
ITAL	10820	700	59064	4142
G BRIT	22771	1633	120847	7228
IRLAND	5075	226	21962	989
DAENM	5842	202	28872	1279
GRIECH	690	3	10164	1185
PORTUG	1819	58	7878	221
SPAN	6510	434	36845	2391
SCHWED	2161	93	19280	595
FINNL	1266	49	20647	632
OESTER	12323	244	68730	1412
BELGI	6886	166	33427	881
NORWEG	484	121	2789	1310
LIECHT	168	19	30740	3796
SCHWZ	10609	381	47386	3192
TUERK	259	93	4230	1152
POLEN	223	36	3804	317
TSCHE	1201	209	6282	977
UNGARN	31	3	1424	324
RUMAEN	118	16	526	182
BULGAR	1116	176	5732	1038
UKRAIN			1195	112
W RUSS	6	1	454	132
RUSSLD	49	8	1545	321
KASACH	48	5	962	84
SLOWEN	43	5	585	165
KROAT	346	23	1317	233
LIBYEN			3509	456
AEGYPT	10	2	1437	303
S AFR	382	106	4433	799
USA	4818	1001	38388	5435
KANADA			4130	579
MEXIKO	14	2	1033	162
PANAMA			213	89
PERU			1639	298
BRASIL	264	50	766	122
ARGENT	18	2	3837	316
IRAN	1565	176	4466	446
ISRAEL			293	96
SAUDIA	702	169	10917	3158
KUWAIT	46	5	5920	407
KATAR	132	22	803	175
A EMIR	868	83	5839	946
PAKIST			2266	338
BANGLA	318	68	318	68
MYAN			520	149
THAIL			942	141
INDONE			577	134
MALAYS	523	116	14531	2486
SINGAP	126	27	4850	549
MONGOL			92	80
CHINA	17	2	1169	72
SKOREA			2544	472
JAPAN	101	51	8561	1486
TAIWAN	276	28	14468	1364
HONGK	113	12	6504	614
AUSTRL	37	4	3308	305
8507 40 10				
NICKEL-EISEN-AKKUS F ZIV LUFTFZG				
	STUECK		STUECK	
EINF	3*	25*	4*	32*
EV	2	18	3	25
AUS LG	2	18	3	25
EU	1	7	1	7
AUSF	*	*	*	*
8507 40 90				
AND NICKEL-EISEN-AKKUMULATOREN				
	STUECK		STUECK	
EINF	5194*	235*	40957*	926*
GEW DT	5		66	
EU			4858	53
CHINA	4600	138	25776	277
JAPAN			1280	96
TAIWAN	579	96	7101	457
AUSF	1053*	42*	18841*	430*
GEW DT	11		137	
EU	1021	30	18712	406
DAENM	1019	26	11229	304
8507 80 10				
AND AKKUMULATOREN F ZIV LUFTFAHRZG				
	STUECK		STUECK	
EINF	21*	150*	92*	302*
GEW DT	4		5	
EV	12	90	33	181
AUS LG	12	90	37	210
EU	9	64	17	99
USA	12	86	68	198
AUSF	20*	60*	386*	404*
GEW DT	1		1	
EU			205	200
8507 80 91				
NICKEL-HYDRID-AKKUMULATOREN				
	STUECK		STUECK	
EINF	10706844*	44307*	75170928*	338003*
GEW DT	4090		30098	
EV	505609	3370	3219783	15093
PV	771309	3753	6368280	36939
AUS LG	2704405	21542	16026847	132325
EU	472772	4387	3353415	32143
FRANKR	163113	384	824053	2137
ITAL	3616	50	26484	376
G BRIT	132070	1954	814734	10400
IRLAND	171252	1972	1634989	17982
DAENM	25	1	13688	691
FINNL			24055	409
POLEN			35908	210
TSCHE	760479	3713	6239345	36217
USA	241010	564	2342220	19006
BRASIL			2548	91
INDONE	53456	119	249364	1432
MALAYS	13200	176	30200	334
SINGAP	276035	534	3066009	8149
CHINA	484629	2886	3029103	21627
SKOREA			404931	306
JAPAN	8356898	31001	55899467	202234
TAIWAN	20544	787	304998	12867
HONGK	27790	136	159401	1219
AUSF	10431573*	10570*	109266613*	117271*
GEW DT	1148		12766	
EV	1800	135	5880	438
LV			1	521
PV	19700	40	116967	677
EU	279884	2073	9498845	35349
FRANKR	51776	346	1471519	8576
NIEDL	10743	97	624811	3485
ITAL	48117	304	1905910	4369
G BRIT	82555	576	3573039	5625
IRLAND	2462	49	231963	803
DAENM	9121	35	81935	2373
GRIECH	593	13	132293	365
SPAN	15999	134	166730	1205
SCHWED	20108	92	530043	2609
FINNL	20143	255	193677	2291
OESTER	14952	132	460675	2542
BELGI	2560	30	100477	911
NORWEG	35709	70	297320	596
SCHWZ	109425	470	1294622	4854
MALTA	250	11	37726	208
TUERK	51453	74	314718	538
POLEN	9107	27	174759	330
TSCHE	2747703	3260	21224748	26429
UNGARN	37360	143	660715	1135
RUSSLD			69382	154
S AFR	21578	42	140582	471
USA	361362	899	1707412	5790
KANADA	13476	42	87693	322
BRASIL			20238	231
ARGENT	7226	50	10682	57
ISRAEL			39076	220
THAIL	62475	62	65599	67
SINGAP	5643753	3209	72620953	33927
JAPAN	4950	58	191867	1488
HONGK			214580	2643
AUSTRL	3828	5	212149	659
8507 80 99				
ANDERE AKKUMULATOREN				
	STUECK		STUECK	
EINF	2110008*	24463*	26339242*	289930*
GEW DT	1043		12744	
EV	350384	4332	2692244	30818
LV	1	12	14	35
PV			24619	549
AUS LG	381986	5321	3144781	56624
EU	391456	8984	8012438	129200
FRANKR	3019	63	65962	443
NIEDL	1360	91	35577	1440
ITAL	1187	28	36388	353
G BRIT	134914	3189	3936892	39250
IRLAND	241828	5054	3254803	73223
DAENM	68	7	2482	125
SCHWED	46	2	1924	331
FINNL	2611	30	66033	1774
BELGI	6000	504	609726	12146
SCHWZ	5601	107	216903	717
POLEN			24518	379
TSCHE			39422	570
SLOWEN			111715	240
USA	9145	218	1038557	8300
MEXIKO	100	3	219	259
MALAYS	1000	14	100750	890
SINGAP	10639	26	239824	731
CHINA	425110	5943	2865736	32882
JAPAN	1200894	8295	12933711	106932
TAIWAN	26291	495	262978	5723
HONGK	9950	331	279831	2711
AUSF	962595*	7906*	4400223*	54735*
GEW DT	551		3136	
EV	21200	332	21880	444
PV			611	49
EU	587933	4845	2356332	35440
FRANKR	49128	1283	315716	5578

Wichtigste Ursprungs- und Bestimmungs-Laender	OKTOBER 1999		JAN./OKT. 1999	
	dt = 100kg	1000 DM	dt = 100kg	1000 DM
NIEDL	2944	119	55063	1455
ITAL	19367	1033	206498	5836
G BRIT	144893	536	1012584	10176
IRLAND	24716	536	73025	932
DAENM	2225	41	12634	394
GRIECH	1590	74	16265	736
SPAN	53756	450	100309	1858
SCHWED	878	34	29843	970
FINNL	5403	196	174083	4358
OESTER	31882	222	89374	1867
BELGI	240496	290	264591	1002
NORWEG	1811	38	52481	2473
SCHWZ	9491	324	94535	2604
TUERK	745	23	58227	330
POLEN	2319	36	29088	778
TSCHE	1468	62	28569	611
SLOWAK	121	2	19545	109
UNGARN	4181	217	18269	694
S AFR	3393	123	20035	530
USA	48394	654	250127	2310
CHILE	5	1226	191	1355
ISRAEL	742	11	20650	809
THAIL			1725	129
MALAYS	59	1	34510	55
SINGAP	292335	164	1117469	1156
CHINA	158	2	118659	2760
SKOREA			164	155
JAPAN	504	8	6146	297
HONGK	900	14	16015	540
8507 90 10				
TEILE V ELEKTR AKKUS F ZIV LUFTFAHRZG				
	DT		DT	
EINF	*	2*	*	16*
AUSF	*	38*	1*	332*
EU				134
USA			1	72
8507 90 91				
PLATTEN F AKKUMULATOREN F AND ZWECKE				
EINF	120*	41*	4485*	1791*
AUS LG	2	3	2	3
EU		4	45	88
OESTER			23	77
SLOWEN			121	52
INDIEN			3882	1276
INDONE			238	102
CHINA	2	3	56	179
AUSF	3230*	963*	40221*	14216*
EU			14722	5644
ITAL			14642	5614
POLEN	1795	412	11128	2901
TSCHE	659	244	7647	2856
RUSSLD			90	62
AEGYPT			425	278
KOLUMB			870	409
ISRAEL	412	160	3727	1363
SAUDIA			862	380
THAIL	154	73	271	128
INDONE	210	64	448	164
8507 90 93				
SCHEIDER (SEPARATOREN)				
EINF	2592*	1912*	25834*	19171*
EV			8	115
EU	2229	1655	23602	17195
FRANKR	322	331	3904	3343
ITAL	1223	870	7472	5548
G BRIT	565	357	9544	5970
OESTER	116	91	1097	842
BELGI			370	353
LUXEMB	3	6	1215	1139
SCHWZ			12	122
POLEN			37	73
USA	317	231	2137	1745
AUSF	803*	1154*	7379*	10840*
EU	502	550	3561	3856
FRANKR	151	185	823	1088
NIEDL	8	8	209	246
ITAL	41	40	169	184
G BRIT	12	25	88	186
DAENM	12	11	120	171
PORTUG	24	46	345	402
SPAN	60	79	330	431
SCHWED			145	217
OESTER	190	150	1327	916
TUERK			73	124
TSCHE	58	60	619	491
BR JUG			7	127
AEGYPT	4	9	63	188
USA	170	312	2549	4775
SKOREA	44	200	48	212
AUSTRL			65	167
8507 90 98				
AND TEILE F AKKUMULATOREN F AND ZWECK				
EINF	5372*	3300*	64850*	40736*
EV				21

Wichtigste Ursprungs- und Bestimmungs-Laender	OKTOBER 1999		JAN./OKT. 1999	
	dt = 100kg	1000 DM	dt = 100kg	1000 DM
PV	9	19	105	226
AUS LG	1	9	7	52
EU	4058	2096	49598	26497
FRANKR	102	90	530	1076
NIEDL	1	3	204	165
ITAL	2788	1110	36244	14736
G BRIT	3	34	442	778
SPAN	87	58	353	292
SCHWED	239	115	414	367
OESTER	211	109	1340	877
BELGI	105	122	6407	3202
LUXEMB	521	445	3588	4918
SCHWZ	65	129	642	2198
POLEN	124	35	2726	800
TSCHE	738	235	8484	2516
SLOWEN	181	138	831	570
USA	42	110	1361	3252
INDIEN			195	66
CHINA	4	14	414	561
SKOREA			36	321
JAPAN	40	370	140	2953
TAIWAN	7	39	111	326
HONGK	13	82	75	403
AUSF	4939*	5688*	57349*	53807*
EV			1	96
PV	965	1315	1949	3642
EU	699	1099	27775	22889
FRANKR	429	736	5704	5228
ITAL	21	21	3914	2104
G BRIT	5	15	1895	969
PORTUG	17	19	1190	2024
SPAN	162	113	3274	5332
SCHWED	7	50	823	1472
OESTER	51	83	4739	3266
BELGI	1	10	5064	1883
LUXEMB			3	126
SCHWZ	211	132	1979	1084
TUERK	458	171	1490	761
LITAU			82	104
POLEN	334	159	4978	2770
TSCHE	1707	2156	10559	13661
SLOWAK	39	76	349	741
UNGARN	9	33	666	645
BULGAR	15	118	20	125
UKRAIN	1	3	56	130
RUSSLD	59	18	149	279
AEGYPT			41	127
NIGERI			174	215
S AFR	12	52	379	748
USA	77	83	988	2224
MEXIKO	642	510	4207	2280
BRASIL	28	96	220	822
JORDAN			310	180
SAUDIA	17	92	497	732
A EMIR	3	13	288	109
INDONE	64	37	303	168
CHINA	14	24	90	232
SKOREA	294	507	446	1208
HONGK	12	30	91	250
8508 10 10				
EL HANDBOHRMA OH EXTERNE ENERGIEQU				
	STUECK		STUECK	
EINF	145260*	12500*	1325540*	95640*
GEW DT	4148		36232	
AUS LG	5428	1178	65131	11163
EU	7094	785	229181	20598
FRANKR			4114	503
NIEDL	3354	172	14362	820
ITAL	15	1	347	64
G BRIT	3096	468	207159	18802
OESTER	400	109	1312	242
LIECHT	1919	2794	4041	5269
SCHWZ	11500	1457	50413	6981
TUERK			1890	104
USA	4065	989	28128	6850
KUWAIT			291	119
CHINA	115610	5836	923079	48026
JAPAN	2972	676	33295	5306
TAIWAN	1412	34	42681	1822
HONGK			6089	423
AUSF	79057*	10156*	646376*	76582*
GEW DT	2753		21180	
PV	1309	72	1309	72
EU	50715	6891	463791	58344
FRANKR	16842	1980	171524	19315
NIEDL	5379	669	68996	8666
ITAL	1766	330	29126	3615
G BRIT	3442	697	10372	2295
IRLAND	3	1	627	203
DAENM	3531	697	23500	4220
GRIECH	475	63	3848	615
PORTUG	503	55	6815	878
SPAN	3231	353	38492	3833
SCHWED	1188	160	6087	1014
FINNL	911	158	5426	856
OESTER	10387	1327	71188	9418
BELGI	2965	363	27203	3321
NORWEG	497	76	4217	651
SCHWZ	3805	483	34469	3375
TUERK	3954	283	20050	1401
ESTLD	385	64	1792	310
POLEN	4195	426	28581	2357
TSCHE	3842	351	20136	2049
SLOWAK	653	79	3361	445
UNGARN	1231	152	13281	1212
RUSSLD	1611	223	8228	1090
SLOWEN	804	72	3616	381
S AFR	38	9	3674	265

Wichtigste Ursprungs- und Bestimmungs-Laender	OKTOBER 1999		JAN./OKT. 1999	
	dt = 100kg	1000 DM	dt = 100kg	1000 DM
USA	1249	218	2042	351
MEXIKO			1077	85
ARGENT			608	120
ISRAEL	954	78	5643	453
CHINA	6	1	9171	267
HONGK	1411	79	3027	511
AUSTRL	1934	402	4892	883
8508 10 91				
ELEKTROPNEUMATISCHE HANDBOHRMASCH				
	STUECK		STUECK	
EINF	12691*	5782*	151129*	69062*
GEW DT	954		10884	
AUSF	92214*	23716*	1129398*	295047*
GEW DT	4708		54961	
PV	1259	83	1954	129
EU	66464	18563	592221	202150
FRANKR	14509	3544	142943	39804
NIEDL	7467	1813	93056	17851
ITAL	1359	566	63132	24732
G BRIT	4620	1074	72969	25299
IRLAND	112	30	2071	908
DAENM	971	257	11340	3044
GRIECH	689	163	12545	4095
PORTUG	1268	406	11914	3537
SPAN	3102	1120	35730	13148
SCHWED	970	283	7666	2337
FINNL	119	47	5521	1682
OESTER	5833	1366	37664	9712
BELGI	25364	7855	195271	56134
NORWEG	236	85	3439	1113
SCHWZ	473	156	17205	4734
TUERK	526	232	24498	7382
ESTLD	58	16	572	174
LITAU	1492	129	3700	450
POLEN	4566	1208	38347	9478
TSCHE	823	250	9292	2787
SLOWAK	396	143	3526	966
UNGARN	747	197	7761	1908
RUMAEN	95	26	3438	817
BULGAR	241	77	1618	490
UKRAIN	5173	199	17683	878
RUSSLD	1433	449	6639	1876
SLOWEN	585	198	4444	1250
KROAT	180	65	2588	802
BR JUG			242	86
TUNES	72	54	501	267
AEGYPT	22	5	2938	652
S AFR	361	23	4359	1046
USA	1149	391	81339	15302
MEXIKO	111	23	1421	419
BRASIL	725	32	8992	1229
CHILE	25	7	966	166
ARGENT	255	87	7644	1833
LIBAN			1007	246
SYRIEN			345	93
ISRAEL	664	195	14492	3646
JORDAN	4	1	666	232
SAUDIA			1620	305
A EMIR	25	7	583	174
JEMEN			612	208
INDIEN	3	1	3650	569
MYAN	928	279	5528	1432
THAIL	30	20	10010	1416
VIETN			1468	217
MALAYS	70	15	17326	3160
SINGAP			540	114
PHILIP			1246	318
SKOREA			11649	2174
JAPAN			21185	5223
TAIWAN	1155	248	18632	3453
HONGK	1259	83	51994	9105
AUSTRL			8398	2382
NEUSEE			1065	340
8508 10 99				
AND ELEKTRISCHE HANDBOHRMASCHINEN				
	STUECK		STUECK	
EINF	353211*	19115*	2072267*	123304*
GEW DT	9508		57154	
EV			4	3
LV			1	3
AUS LG	2500	329	35261	3690
EU	3805	434	309034	18788
FRANKR	410	93	6714	1168
NIEDL	473	81	7100	815
ITAL			2857	318
G BRIT	2640	212	289343	16119
BELGI	72	14	1343	114
LIECHT	1308	765	12197	7199
SCHWZ	136211	10894	820218	50621
LETTLD	300	22	980	125
TSCHE	714	87	16456	1552
BULGAR	4334	279	54179	3740
SLOWEN	1376	188	28403	2584
USA	1174	337	7468	1662
MALAYS	5071	320	54273	2789
CHINA	194036	5418	926577	30077
JAPAN	2498	340	27813	3505
TAIWAN	420	21	5615	493
AUSF	215402*	25182*	1949154*	231279*
GEW DT	6345		64432	
PV			459	19
EU	141810	18463	1185670	157200
FRANKR	14369	1920	165977	23478

Wichtigste Ursprungs- und Bestimmungs-Laender	OKTOBER 1999		JAN./OKT. 1999	
	dt = 100kg	1000 DM	dt = 100kg	1000 DM
NIEDL	8662	1342	83378	12626
ITAL	4557	699	51317	11796
G BRIT	4580	666	34575	5832
IRLAND	86	65	996	630
DAENM	3749	508	35863	4874
GRIECH	967	100	5973	963
PORTUG	3135	681	27930	4922
SPAN	16186	2058	162070	21890
SCHWED	1771	261	20740	2459
FINNL	871	146	8198	1484
OESTER	9737	1109	114186	10515
BELGI	73868	8855	471569	56495
LUXEMB	272	53	898	236
NORWEG	970	119	12325	1514
SCHWZ	3231	517	35667	5440
TUERK	5543	429	29341	2791
LETTLD	5974	622	33732	3178
LITAU	737	77	6105	742
POLEN	21695	1607	107094	9076
TSCHE	3100	314	43964	3273
SLOWAK	986	78	8828	754
UNGARN	5558	509	51944	3976
RUMAEN	228	22	4461	530
BULGAR	138	23	1393	256
UKRAIN	925	86	19513	941
W RUSS			1300	116
RUSSLD	3240	284	16399	1574
SLOWEN	493	42	5778	529
KROAT	785	76	3694	454
BR JUG	378	46	3379	305
TUNES	426	55	3828	344
LIBYEN	662	67	1124	112
AEGYPT			4426	660
S AFR	887	94	21870	2637
USA	2434	476	56734	8667
KANADA	7	1	4324	793
MEXIKO	1391	158	11009	1033
COSTA	79	7	1226	169
BRASIL	128	18	1725	378
ARGENT	644	38	12548	1478
ISRAEL	176	21	11025	1428
JORDAN			2130	201
SAUDIA	1172	98	6691	586
A EMIR	4341	35	5877	259
INDIEN			14404	890
SRILAN			2304	178
MYAN	577	90	4059	561
THAIL			23418	1373
INDONE	14	1	7210	397
MALAYS	366	32	36818	2387
SINGAP			1167	147
PHILIP	5	1	10044	670
CHINA			3917	167
NKOREA			2672	200
SKOREA	99	44	39049	2843
JAPAN	12	1	12739	1464
TAIWAN	314	31	8477	636
HONGK	2155	284	8275	917
AUSTRL	239	40	27329	3567
NEUSEE	27	3	1187	169

8508 20 10

ELEKTRISCHE HAND-KETTENSAEGEN

	STUECK		STUECK	
EINF	36677*	3310*	126468*	13047*
GEW DT	1975		6270	
AUS LG			18	2
EU	33365	2968	95509	8937
FRANKR	1855	424	6422	934
ITAL	31510	2544	41799	3568
G BRIT			43937	3985
BELGI			2727	240
SCHWZ	32	53	737	551
USA	153	42	10362	1811
CHINA	3057	225	18630	1513
AUSF	31898*	4606*	173500*	28813*
GEW DT	1563		8268	
EU	23417	3200	113313	18689
FRANKR	5713	800	28499	5045
NIEDL	829	122	4616	816
ITAL	2810	392	13512	2452
G BRIT	2323	287	6705	1097
DAENM	2053	227	5440	776
GRIECH	690	80	1957	300
PORTUG	1129	119	2139	259
SPAN	1178	153	4407	777
SCHWED	790	142	5486	984
FINNL	413	68	2557	447
OESTER	3605	535	19817	3299
BELGI	1798	262	18001	2394
SCHWZ	305	63	6207	1360
TUERK	1090	158	2298	356
POLEN	2284	399	16050	2488
TSCHE	350	62	8470	1216
UNGARN	2237	289	7132	1026
USA			1943	508
KANADA	256	55	1625	328
BRASIL	448	76	2105	368
CHINA			1207	86
JAPAN	140	26	4253	717
AUSTRL	468	82	1390	249

8508 20 30

ELEKTRISCHE HAND-KREISSAEGEN

	STUECK		STUECK	
EINF	44739*	3309*	342349*	27959*
GEW DT	3434		19444	
AUS LG	305	121	3356	1134
EU	190	73	67652	6155
ITAL	144	63	5627	1274
G BRIT			59665	4561
SCHWED			2114	268
LETTLD			1551	183
TSCHE	1200	140	7631	1102
BULGAR	200	11	13260	941
SLOWEN	1623	125	10874	1341
USA	2670	265	18732	3370
CHINA	33894	1719	200197	9992
JAPAN	4486	923	19150	4284
TAIWAN	391	36	1639	297
AUSF	33576*	5405*	279548*	44539*
GEW DT	1914		15528	
EU	24084	4111	199666	33815
FRANKR	3063	679	35038	6898
NIEDL	2564	584	22882	4316
ITAL	441	187	7093	1804
G BRIT	963	189	36819	5081
DAENM	653	129	9513	1392
PORTUG	331	67	2111	361
SPAN	1271	203	10596	1571
SCHWED	670	162	5806	1226
FINNL	146	42	3282	627
OESTER	10473	1231	31983	4835
BELGI	3319	612	32824	5363
NORWEG	713	109	5170	738
SCHWZ	746	201	11828	2513
POLEN	2014	272	11793	1702
TSCHE	1489	152	12467	1197
UNGARN	1247	153	5056	608
UKRAIN	512	32	4736	354
RUSSLD	415	70	3943	489
SLOWEN	234	28	2192	267
S AFR	226	52	1308	266
USA	80	20	348	146
SKOREA			2400	267
AUSTRL	56	18	3321	482

8508 20 90

AND ELEKTRISCHE HANDSAEGEN

	STUECK		STUECK	
EINF	248746*	18830*	1332620*	93382*
GEW DT	8764		40934	
AUS LG	1772	407	16478	3128
EU	1756	305	231847	13171
NIEDL	333	18	21428	805
ITAL	14	1	3261	282
G BRIT	1224	215	204481	11738
BELGI	9	4	995	131
SCHWZ	88145	11246	439455	50487
TUERK			1061	73
TSCHE	1232	153	7089	771
BULGAR			5136	231
USA	3848	871	16562	4312
CHINA	148776	5831	608997	20439
JAPAN	1865	418	16568	3413
TAIWAN	120	5	3369	323
AUSF	108050*	10487*	814397*	87642*
GEW DT	2725		22893	
PV	680	15	680	15
EU	84268	8114	611012	68966
FRANKR	11414	1482	98061	11190
NIEDL	31160	1567	92931	10449
ITAL	1156	295	11513	2636
G BRIT	3056	362	63419	4014
DAENM	2487	305	40711	4044
PORTUG	448	54	7855	781
SPAN	4828	475	59511	5636
SCHWED	2472	399	18259	3043
FINNL	524	56	2957	511
OESTER	5214	655	55772	7247
BELGI	21285	2437	158677	19150
NORWEG	1809	201	11375	1453
SCHWZ	1024	208	9903	1741
TUERK	1585	92	7008	513
LETTLD	1315	128	8132	764
POLEN	4947	392	32515	2594
TSCHE	1756	173	28021	1716
SLOWAK	375	45	3820	370
UNGARN	2763	271	14926	1264
RUSSLD	1575	172	9068	924
TUNES	171	13	1027	107
S AFR	20	4	4260	414
USA	606	127	3329	746
MEXIKO	550	50	1323	127
ISRAEL	607	84	3877	335
SAUDIA	98	10	752	67
THAIL			3663	215
MALAYS	50	5	4894	377
SKOREA	92	9	15379	1159
TAIWAN	438	45	2535	198
HONGK	680	15	4429	325
AUSTRL	496	78	7111	794

8508 80 10

ELEKTR HANDWERKZG SPINNSTOFFBEARB

	KG		KG	
EINF	225*	24*	2507*	380*
AUS LG			51	4
EU			1	1
JAPAN			753	139
TAIWAN			740	87
AUSF	952*	72*	17162*	1495*
EU	3	2	2621	722

8508 80 30

AND EL HANDWKZG OH EXTERN ENERGIEQ

	STUECK		STUECK	
EINF	307380*	23514*	1473673*	101742*
GEW DT	8988		39415	
AUS LG	1468	246	24138	4571
EU	331	292	5739	1109
G BRIT			2699	502
SCHWED	55	48	485	135
OESTER	266	242	853	323
SCHWZ	141243	16885	557564	58432
TSCHE			15068	346
USA	112	16	151166	4702
CHINA	163235	5812	671444	27818
JAPAN	2137	472	46800	7974
TAIWAN	320	36	24686	1297
AUSF	55679*	7832*	827653*	87203*
GEW DT	1408		20646	
PV			318	16
EU	47936	6648	717015	74411
FRANKR	2822	637	35970	5150
NIEDL	2031	442	148733	11751
ITAL	847	285	17712	2934
G BRIT	261	91	64170	3523
DAENM	1306	218	26930	2681
PORTUG	269	27	3988	247
SPAN	2726	266	30874	2814
SCHWED	1354	232	15431	2638
FINNL	560	121	2779	610
OESTER	2469	359	38259	3565
BELGI	33202	3949	327751	38125
LUXEMB	17	3	1228	169
NORWEG	1004	294	14000	1980
SCHWZ	1246	246	31028	3279
TUERK	139	14	2803	191
POLEN	2075	222	13619	1435
TSCHE	701	69	7758	694
SLOWEN	202	25	2968	316
S AFR	47	9	3184	154
USA	225	60	3418	1533
ISRAEL	64	12	1461	421
KUWAIT			332	56
THAIL	10	5	137	61
CHINA	14	8	11936	503
HONGK	17	2	1716	179
AUSTRL	47	10	1322	311

8508 80 51

ELEKTRISCHE HAND-WINKELSCHLEIFER

	STUECK		STUECK	
EINF	228642*	7966*	1858213*	65972*
GEW DT	6817		54064	
AUS LG	726	81	16185	1319
EU	19725	509	234942	12105
NIEDL	1825	71	24736	731
ITAL	270	41	5875	601
G BRIT			179416	9673
SPAN	17295	351	20455	708
OESTER	5	2	1928	143
LIECHT	486	153	3863	1197
SCHWZ	29690	1735	86806	5592
TSCHE	429	37	10228	925
BULGAR	5100	200	48735	2515
USA	1020	286	14522	3795
MALAYS	24268	1191	215926	9764
CHINA	144102	3311	1196917	25346
JAPAN	3082	501	39065	4237
TAIWAN	670	38	6153	397
AUSF	221014*	23636*	2848661*	290682*
GEW DT	8071		105462	
PV	484	9	484	9
EU	120152	14761	1563384	176058
FRANKR	29478	3561	279079	33863
NIEDL	7495	1039	173288	14762
ITAL	2300	387	202890	22349
G BRIT	3206	436	99411	11252
IRLAND	45	13	4562	649
DAENM	4443	581	57577	7203
GRIECH	945	134	45099	4308
PORTUG	3827	443	33180	3532
SPAN	21641	2485	202096	23597
SCHWED	2847	423	30215	3696
FINNL	1194	158	29003	4010
OESTER	14452	1322	159632	13360
BELGI	27976	3741	246179	33315
NORWEG	1379	178	18873	2551
SCHWZ	5688	675	49510	6879
TUERK	1743	187	51619	5412
ESTLD	379	56	2973	392
LETTLD	3642	273	21408	1488
LITAU	4470	256	12379	903
POLEN	20842	1892	133556	11041
TSCHE	3792	344	49403	3033
SLOWAK	780	82	8354	801
UNGARN	7113	589	66170	4359
RUMAEN	277	40	7002	910
UKRAIN	16928	522	104400	3403
W RUSS	1022	29	7464	286
RUSSLD	2889	309	21356	1868
ASERB	572	22	2459	97
SLOWEN	1635	100	8231	693
BR JUG	343	35	2854	278

Wichtigste Ursprungs- und Bestimmungs-Laender	OKTOBER 1999		JAN./OKT. 1999	
	dt = 100kg	1000 DM	dt = 100kg	1000 DM
MAROKK	150	23	4861	526
ALGER			1190	178
TUNES	50	4	5571	707
LIBYEN	552	100	1240	198
AEGYPT			14951	1701
ELFBK			698	102
S AFR	178	24	45657	4949
USA	16560	2066	186536	24393
KANADA	915	155	13198	1808
MEXIKO	143	24	4832	467
GUATEM			1589	149
COSTA			2619	386
VENEZU	178	26	1762	223
PERU	15	2	1333	220
CHILE	15	3	2472	280
ARGENT	87	26	13011	1625
LIBAN	1621	29	10876	346
SYRIEN			1703	216
IRAN	58	29	4389	539
ISRAEL	810	112	24442	2768
JORDAN			3033	434
SAUDIA	16	2	14860	1664
A EMIR	63	9	2749	350
PAKIST			1282	157
INDIEN	31	3	13808	1141
SRILAN			2021	165
MYAN	1139	155	4864	667
THAIL			17432	873
VIETN			5954	355
INDONE	14	1	12141	779
MALAYS	225	20	42677	2397
PHILIP	20	2	27527	1470
CHINA			2151	79
SKOREA	107	35	40119	2607
JAPAN			17209	1177
TAIWAN	324	36	12003	803
HONGK	993	49	57145	3581
AUSTRL	356	102	67538	6788
NEUSEE	62	7	3045	352

8508 80 53

ELEKTR HAND-BANDSCHLEIFMASCHINEN

	STUECK		STUECK	
EINF	12132*	1767*	78964*	9485*
GEW DT	537		3605	
AUS LG	470	87	4687	833
EU			22444	1523
G BRIT			21484	1418
SCHWZ	9645	1315	36504	4717
SLOWEN	1073	149	2804	464
USA	680	194	5633	1545
CHINA	258	20	6726	357
JAPAN	470	87	4734	854
AUSF	13492*	1847*	122341*	16955*
GEW DT	486		4559	
EU	8261	1200	86726	12181
FRANKR	2851	354	24484	3176
NIEDL	1140	170	15009	1879
ITAL	146	47	2449	672
G BRIT	8	25	1045	402
DAENM	376	58	5000	738
SPAN	589	93	6808	949
SCHWED	680	106	6659	924
OESTER	886	133	13843	1859
BELGI	1377	184	9914	1324
NORWEG	577	64	5261	646
SCHWZ	56	55	1020	513
LETTLD	1339	175	7959	834
POLEN	397	54	3068	513
TSCHE	311	43	2820	395
UNGARN	451	72	2398	346
RUSSLD	335	53	3239	389

8508 80 59

AND ELEKTR HANDSCHLEIFMASCHINEN

	STUECK		STUECK	
EINF	312203*	9947*	1361642*	52953*
GEW DT	5684		30595	
AUS LG	715	112	137117	5294
EU	907	80	127400	5640
FRANKR	149	21	2070	242
NIEDL	84	3	7338	293
ITAL	421	33	1995	257
G BRIT	224	18	113134	4657
SCHWED			1417	91
SCHWZ	62050	4825	277548	22078
BULGAR			2381	217
SLOWEN			1829	261
USA	2200	375	16641	1997
CHINA	245331	4454	906695	18815
JAPAN	925	178	20618	3539
TAIWAN	720	30	6184	209
AUSF	68350*	7969*	691173*	82856*
GEW DT	1713		18076	
PV			5	9
EU	49673	5887	490661	58009
FRANKR	10591	1198	130570	12577
NIEDL	6713	666	81111	8079
ITAL	1689	369	19162	4326
G BRIT	3243	399	20596	3505
DAENM	3229	349	27921	3345
GRIECH	335	46	2465	430
PORTUG	1093	164	10321	1355
SPAN	4139	575	44508	6128
SCHWED	1101	150	17193	2240
FINNL	482	60	4747	679
OESTER	4369	537	49795	5892
BELGI	12568	1345	81398	9224
NORWEG	1107	140	12238	1582
SCHWZ	2420	285	16872	2573
TUERK	735	34	4049	331
LETTLD	377	33	4787	390
POLEN	2528	282	18417	1868
TSCHE	1997	167	22936	1677
UNGARN	798	130	8449	798
UKRAIN	1243	40	3118	185
RUSSLD	961	112	6709	614
SLOWEN	509	38	3658	383
ALGER			624	132
LIBYEN	100	7	229	82
S AFR	119	17	3284	565
USA	2312	298	33421	6315
KANADA	92	25	1080	240
MEXIKO	60	11	1618	408
IRAN	151	19	2447	185
JAPAN	75	7	688	168
HONGK	282	40	19472	1096
AUSTRL	437	91	7126	1510

8508 80 70

ELEKTRISCHE HANDHOBELMASCHINEN

	STUECK		STUECK	
EINF	51627*	3965*	254681*	20230*
GEW DT	2575		10557	
AUS LG	9240	1328	28369	4249
EU	82	4	42404	3356
G BRIT			39753	3169
SCHWZ	16287	1660	68115	7417
TUERK			749	56
LETTLD	500	60	3004	321
TSCHE	100	13	6074	899
CHINA	33943	2087	124936	6508
JAPAN	711	139	9083	1630
AUSF	12812*	1922*	149489*	19817*
GEW DT	495		5595	
EU	8284	1439	113718	15506
FRANKR	1739	270	21157	3189
NIEDL	941	161	18968	2650
ITAL	192	122	1931	685
G BRIT	214	43	4593	576
DAENM	304	60	5138	786
SPAN	324	57	10332	1254
SCHWED	218	41	3351	483
OESTER	1633	297	23053	2377
BELGI	2599	368	23129	3156
SCHWZ	126	20	2725	477
POLEN	1008	75	3647	414
TSCHE	943	88	5999	705
UNGARN	749	77	4446	475
SLOWEN	330	38	2906	312

8508 80 80

ELEKTR HECKEN- GRASSCHEREN USW

	STUECK		STUECK	
EINF	32109*	2531*	557158*	30246*
GEW DT	1373		17645	
AUS LG	50	3	459	41
EU	2815	241	319273	12040
FRANKR	174	15	1797	199
ITAL	2370	187	88748	2202
G BRIT			223729	9135
OESTER	217	31	3311	424
SCHWZ	17073	1699	121120	11663
S AFR			4089	372
USA	283	47	14536	1743
CHINA	11858	540	95110	4333
AUSF	29364*	3297*	679357*	50472*
GEW DT	1194		20078	
EU	24155	2742	445458	37461
FRANKR	12912	1527	92522	10187
NIEDL	2850	265	47965	4324
ITAL	769	114	30455	1883
G BRIT	756	92	25167	1602
DAENM	294	46	26816	2065
GRIECH	46	8	2954	198
PORTUG	72	9	5722	301
SPAN	406	37	15639	1150
SCHWED	219	14	25473	1438
FINNL	27	3	6015	281
OESTER	1630	204	81749	6031
BELGI	4088	417	81844	7681
LUXEMB	86	6	2903	297
NORWEG	398	15	15657	760
SCHWZ	1642	213	37239	3166
TUERK	113	7	3937	195
POLEN	73	4	58100	2001
TSCHE	88	5	34549	1519
SLOWAK	47	3	4712	239
UNGARN	295	20	23946	1167
BULGAR	23	1	2943	108
RUSSLD	169	9	10442	529
SLOWEN	11	1	5401	306
ISRAEL	143	6	11584	669
JAPAN			1800	227
AUSTRL	1176	145	10385	1194

8508 80 90

AND ELEKTRO-HANDWERKZEUGE

	STUECK		STUECK	
EINF	327384*	18811*	1846247*	145183*
GEW DT	4800		41826	
EV			10	68
LV	1	3	17	120
AUS LG	9444	2233	90030	17269
EU	5932	2486	290953	29427
FRANKR	184	242	3834	2925
NIEDL	3564	256	28563	2308
ITAL	1263	331	20577	3184
G BRIT	151	18	111035	8373
DAENM	10	8	811	86
SPAN	213	46	1157	248
SCHWED	352	1494	4072	7572
OESTER	57	31	2000	288
BELGI	85	9	48137	1740
LUXEMB			70441	2495
LIECHT	1309	470	10802	3833
SCHWZ	69973	8333	349514	54468
TSCHE	1863	316	18462	2881
SLOWEN	731	57	20385	1566
USA	2411	474	34418	8495
CHINA	16790	540	715929	17306
SKOREA			3688	178
JAPAN	9404	2520	102336	21418
TAIWAN	213232	3495	277725	4838
HONGK	4990	93	18596	357
AUSF	110841*	16726*	1195651*	169154*
GEW DT	3165		32691	
EV			19	54
LV			26	128
PV			39	19
EU	58107	9928	759745	110873
FRANKR	11207	2034	138211	20764
NIEDL	9176	1360	90920	12842
ITAL	5771	1096	94621	15519
G BRIT	2474	370	81907	10166
IRLAND	133	22	9391	1440
DAENM	3993	576	40842	6041
GRIECH	100	27	11090	1265
PORTUG	1245	190	11798	2043
SPAN	6771	910	74747	10658
SCHWED	3383	634	36669	4435
FINNL	707	145	28608	2909
OESTER	6856	1263	78012	11846
BELGI	6113	1272	63638	10870
ISLAND	116	25	2808	628
NORWEG	3153	489	25800	3780
SCHWZ	7149	1310	47760	8798
TUERK	319	59	5889	865
LITAU	130	37	1196	317
POLEN	4341	863	33861	4870
TSCHE	3315	355	35672	3702
SLOWAK	411	81	7001	1055
UNGARN	2397	395	15301	2028
RUMAEN	148	23	4192	679
BULGAR	478	36	3981	443
RUSSLD	1281	203	7206	1063
SLOWEN	2373	163	6356	726
KROAT	444	95	2179	498
MAROKK	4	10	637	139
TUNES	7	1	1001	202
LIBYEN			107	282
LIBERI			812	59
S AFR	154	30	7629	767
USA	11695	1186	88751	12632
KANADA	125	34	2929	434
MEXIKO	85	43	1895	485
BRASIL	177	38	897	338
ARGENT	611	96	12074	918
ISRAEL	473	93	4251	760
A EMIR	545	32	1643	189
MYAN	520	50	7211	726
THAIL	397	16	6077	301
MALAYS	152	12	8793	614
SINGAP	22	6	643	361
CHINA	7	5	7051	421
SKOREA	696	38	10085	857
JAPAN	715	152	6431	1344
TAIWAN	51	12	4355	420
HONGK	781	76	9273	810
AUSTRL	7616	428	28640	2574
NEUSEE	97	9	2059	197

8508 90 00

TEILE V ELEKTRO-HANDWERKZEUGEN

	DT		DT	
EINF	7280*	15277*	50404*	112733*
EV				12
PV	162	1675	1252	6044
AUS LG	21	72	485	766
EU	4903	8504	32218	59957
FRANKR	227	276	2277	3680
NIEDL	3344	4915	13503	19986
ITAL	576	1185	4246	9144
G BRIT	32	261	3208	10733
SPAN	566	406	7867	2681
SCHWED	4	230	200	1206
OESTER	56	1137	545	11895
BELGI	97	67	344	354
LIECHT	79	540	645	4362
SCHWZ	295	1404	3053	15561
TUERK		4	552	496
POLEN	50	189	804	2364
TSCHE	362	1811	3379	10205
UNGARN	191	255	1520	2344

Wichtigste Ursprungs- und Bestimmungs-Laender	OKTOBER 1999		JAN./OKT. 1999	
	dt - 100kg	1000 DM	dt - 100kg	1000 DM
RUMAEN	78	518	617	1895
BULGAR	63	76	621	727
SLOWEN	74	71	975	1088
USA	386	592	1763	4053
MALAYS	7	31	107	301
CHINA	255	224	1770	2438
JAPAN	46	542	811	4206
TAIWAN	470	464	1246	1953
AUSF	3324*	14388*	31798*	142217*
PV		5	17	91
EU	1288	5854	11084	59603
FRANKR	102	824	908	7151
NIEDL	45	336	580	4053
ITAL	84	713	704	4946
G BRIT	309	1690	2866	12203
DAENM	17	150	156	1280
GRIECH	210	68	279	441
PORTUG	28	155	448	2298
SPAN	37	262	411	3011
SCHWED	27	130	376	1996
FINNL	6	44	61	515
OESTER	236	710	2299	8326
BELGI	139	636	1866	12809
LUXEMB	40	91	95	319
NORWEG	12	171	199	1395
LIECHT	461	1779	5057	18149
SCHWZ	675	2391	6479	22411
TUERK	17	90	132	822
LETTLD	10	54	51	285
LITAU	2	16	45	313
POLEN	137	665	808	4284
TSCHE	105	449	1195	4513
SLOWAK	12	74	95	542
UNGARN	84	329	719	3000
RUMAEN	9	36	106	450
UKRAIN	15	63	110	460
RUSSLD	46	189	352	1379
SLOWEN	69	265	397	1388
TUNES	6	43	46	301
NIGERI		5	378	1175
S AFR	20	81	130	734
USA	193	958	1852	9518
KANADA	6	34	72	588
MEXIKO	7	33	52	282
BRASIL	12	58	420	1157
ARGENT	11	45	52	305
ISRAEL	6	39	60	428
A EMIR	43	174	286	1075
INDIEN	2	9	45	438
MALAYS	5	36	143	691
SINGAP	15	63	48	236
CHINA			321	1192
SKOREA	4	27	33	290
JAPAN	8	69	111	786
HONGK	2	15	49	317
AUSTRL	10	64	310	935
8509 10 10				
STAUBSAUGER M SPANNUNG >110V				
	STUECK		STUECK	
EINF	373117*	28184*	2655147*	234894*
GEW DT	25144		189226	
LV				10
PV	13300	1480	153695	16105
AUS LG	40904	4199	417532	39375
EU	179838	12460	1061316	105242
FRANKR	30476	2871	220757	19470
NIEDL	2732	277	21559	2673
ITAL	119361	4700	531831	47826
G BRIT	8003	2130	147662	15194
DAENM	1983	182	20047	4153
PORTUG			20359	1549
SPAN	16295	1962	82534	9484
SCHWED	822	310	14169	4570
OESTER	140	25	1903	259
NORWEG	156	48	1701	425
SCHWZ	2304	259	11243	1791
TUERK	4860	386	37400	3104
POLEN	37474	3659	160120	15642
TSCHE	5908	373	68376	4110
UNGARN	3237	233	12044	1028
SLOWEN	10199	812	102552	9232
USA	2963	2005	28760	17205
KANADA	116	49	3814	692
MEXIKO			1700	252
INDONE	840	30	7617	299
SINGAP	2836	236	29643	2389
CHINA	98835	6170	975597	62719
SKOREA	21320	1354	127657	8691
HONGK	2000	78	24935	1967
AUSF	379011*	52873*	2805180*	415739*
GEW DT	25846		196507	
EV	7272	1988	79964	21429
EU	267415	36223	1955014	275132
FRANKR	43623	5628	334292	45773
NIEDL	37987	5130	336401	43506
ITAL	20193	2932	163367	22137
G BRIT	21605	4215	136222	27022
IRLAND	4717	646	18071	2682
DAENM	12088	2493	117519	25508
GRIECH	12806	1595	89762	12135
PORTUG	4145	499	39846	4377
SPAN	27986	2613	161516	18179
SCHWED	23796	2601	193250	21174
FINNL	5888	651	40410	5747
OESTER	34566	4959	220217	31818
BELGI	16790	2113	97278	14300
LUXEMB	1225	148	6863	774
ISLAND	454	57	2939	338
NORWEG	2076	481	26106	5077

Wichtigste Ursprungs- und Bestimmungs-Laender	OKTOBER 1999		JAN./OKT. 1999	
	dt - 100kg	1000 DM	dt - 100kg	1000 DM
SCHWZ	12054	2434	103761	18910
MALTA	29	5	1025	136
TUERK	8964	1329	160809	18766
ESTLD	2249	238	11455	1223
LETTLD	1404	154	8515	1022
LITAU	5586	615	13942	1701
POLEN	4922	772	27150	4067
TSCHE	17244	1529	61513	10075
SLOWAK	1019	147	8573	1184
UNGARN	8095	737	32859	3309
RUMAEN	931	89	6903	776
BULGAR	928	98	4932	584
ALBAN	1230	74	4077	300
UKRAIN	689	116	5931	900
MOLDAU	558	54	1114	138
RUSSLD	8455	1271	42821	6440
SLOWEN	7042	813	27420	3717
KROAT	1134	152	9716	1279
B HERZ	1633	117	2352	204
MAZED			1440	143
AEGYPT			3384	416
S AFR	628	75	11544	1482
USA	12637	3411	140772	37034
KANADA	264	95	7081	1809
BRASIL	160	8	1594	148
CHILE	1074	92	6078	555
LIBAN	484	47	1818	245
IRAN	1260	225	3600	472
ISRAEL	1217	133	14361	1620
SAUDIA			4625	526
A EMIR	1214	111	10644	1236
MALAYS			1978	251
SINGAP	328	47	3552	438
CHINA			301	76
SKOREA			12812	1427
JAPAN	1201	316	16926	4781
TAIWAN			1499	320
HONGK	524	97	1534	306
AUSTRL	2626	543	23414	4839
NEUSEE	305	46	8434	1124
8509 10 90				
STAUBSAUGER M SPANNUNG <110V				
	STUECK		STUECK	
EINF	191959*	3205*	1403985*	23582*
GEW DT	3027		16437	
PV	25221	419	256146	4404
AUS LG	7931	166	126591	2918
EU	8363	115	86604	1764
NIEDL	8008	111	18817	275
G BRIT			62191	1383
TUERK			7380	178
TSCHE			1037	52
SLOWAK	26221	419	256146	4404
SLOWEN	11904	290	118362	3244
USA	1015	70	9012	329
INDONE			4593	187
CHINA	143587	2296	897060	13134
SKOREA			680	56
AUSF	71392*	1705*	545067*	16176*
GEW DT	878		7434	
EU	46551	1098	410732	11657
FRANKR	11727	177	83600	1857
NIEDL	18301	361	122771	3800
ITAL	4228	122	28477	748
G BRIT	138	3	10848	192
GRIECH	606	16	10808	298
SPAN	1706	50	7888	227
SCHWED	110	3	4301	136
OESTER	6565	261	77970	2785
BELGI	1604	58	55183	1332
SCHWZ	8410	196	49261	1373
TUERK	9406	252	40183	1739
BRASIL			645	62
ISRAEL	2429	47	8360	219
A EMIR			3185	95
HONGK			4029	120
8509 20 00				
BOHNERGERAETE M EL-MOTOR				
	STUECK		STUECK	
EINF	124*	31*	7717*	1129*
GEW DT	15		690	
EU	124	31	7497	1112
ITAL	124	31	5769	597
G BRIT			1726	414
AUSF	900*	173*	9165*	1375*
GEW DT	66		601	
EU	478	113	5186	843
FRANKR	354	75	2098	371
SCHWZ	88	10	981	116
TUERK			430	72
8509 30 00				
KUECHENABFALLZERKLEINERER M EL-MOT				
	STUECK		STUECK	
EINF	*	*	455*	91*
GEW DT			33	
AUSF	*	*	232*	36*
GEW DT			3	

Wichtigste Ursprungs- und Bestimmungs-Laender	OKTOBER 1999		JAN./OKT. 1999	
	dt - 100kg	1000 DM	dt - 100kg	1000 DM
EU			217	3
8509 40 00				
ELEKTRISCHE KUECHENMASCHINEN USW				
	STUECK		STUECK	
EINF	1340594*	36077*	8312378*	230959*
GEW DT	24240		138755	
AUS LG	174466	3649	1094170	19955
FRANKR	153628	6872	787710	43395
NIEDL	13613	293	96479	2502
ITAL	423	62	52723	2394
G BRIT			39605	2856
GRIECH	4000	47	18119	213
SPAN	221228	5663	2018880	49764
SCHWED	429	94	1399	367
OESTER	1267	123	54806	3162
BELGI	109	18	3083	386
SCHWZ	23280	793	96310	5287
TUERK	6232	419	19095	1286
POLEN	5710	383	36561	2405
UNGARN	11104	748	64923	4200
SLOWEN	152153	6948	903516	39491
USA	2208	467	23054	3719
MEXIKO	95836	1466	592801	8561
BRASIL	3311	135	8608	460
INDIEN	5214	180	15141	517
CHINA	632361	10929	3212076	51863
SKOREA	1318	162	3310	467
TAIWAN	7130	271	69486	2162
HONGK	35	3	9767	183
AUSF	483121*	20872*	3564605*	149860*
GEW DT	9306		66002	
EU	271589	9583	1799412	65817
FRANKR	16387	443	108647	3908
NIEDL	50293	1412	349156	10746
ITAL	32785	1407	193190	8747
G BRIT	48381	907	192017	5012
DAENM	28599	1062	198835	6462
GRIECH	5724	223	54200	2560
SPAN	11307	276	94825	2007
SCHWED	23957	1486	187334	8211
FINNL	13439	376	82700	2274
OESTER	23166	1251	197178	10548
BELGI	15605	704	131503	5089
NORWEG	7027	404	7794	462
SCHWZ	15524	1048	94122	5833
TUERK	8621	312	102118	3248
ESTLD	715	42	6280	263
LETTLD	1938	122	13524	833
LITAU	3500	187	18374	1033
POLEN	9416	342	57010	2140
TSCHE	8924	535	33239	1845
SLOWAK	2121	100	10612	404
UNGARN	6013	240	25531	1105
RUMAEN	1340	41	12838	545
BULGAR	480	22	20656	661
UKRAIN	2989	174	38059	1922
RUSSLD	28724	1665	162418	8881
SLOWEN	2984	120	29770	1237
KROAT	3002	90	22987	854
B HERZ	648	23	3751	156
MAROKK	2142	77	4520	187
ALGER			1300	70
LIBYEN			2463	246
AEGYPT	4063	93	53946	4027
NIGERI			1134	81
AETHIO			975	78
S AFR	828	44	28852	913
USA	5998	800	34063	3712
KANADA	32	5	38042	2424
MEXIKO			3379	216
BRASIL	5040	69	30287	406
CHILE	1864	34	31823	574
ARGENT	9266	516	117655	3144
ZYPERN	876	53	7546	348
LIBAN	41	2	45840	2750
IRAN	2500	56	9763	533
ISRAEL			30026	1110
JORDAN			7488	379
SAUDIA	22047	1820	142032	9453
KUWAIT	1064	49	27352	1708
BAHRAI			2911	232
KATAR	415	29	3140	252
A EMIR	2223	103	61798	2954
OMAN			8874	640
PAKIST	17	1	27488	1630
INDIEN	5572	234	50926	1291
NEPAL			9163	394
THAIL	354	11	5913	258
INDONE	672	154	6065	896
MALAYS	873	19	7548	204
SINGAP	7798	263	38043	1591
CHINA	2497	109	25325	828
SKOREA	9876	310	77011	2509
TAIWAN	2896	202	55765	1927
AUSTRL	15519	647	79132	3245
8509 80 00				
ANDERE ELEKTROMECH HAUSHALTSGERAETE				
	DT		DT	
EINF	9306*	15674*	49854*	92878*
LV			1	4
PV	146	460	309	936
AUS LG	958	1504	8360	7313
FRANKR	354	674	1595	3461
NIEDL	230	573	642	2226
ITAL	1045	1988	5798	12361
G BRIT	1	2	104	403

Wichtigste Ursprungs- und Bestimmungs-Laender	OKTOBER 1999		JAN./OKT. 1999	
	dt = 100kg	1000 DM	dt = 100kg	1000 DM
DAENM	1	14	110	439
GRIECH			26	188
PORTUG	126	123	943	1030
SPAN	66	109	111	199
OESTER	462	2315	3346	14072
BELGI	11	57	329	369
SCHWZ	62	230	493	1478
TUERK	53	63	424	506
POLEN	19	54	278	626
UNGARN			299	969
RUMAEN			105	76
SLOWEN	1209	2190	9481	16837
USA	184	582	761	3857
ISRAEL			73	159
THAIL			13	164
CHINA	5047	5432	19111	22606
JAPAN	51	152	114	848
TAIWAN	180	314	1295	2112
HONGK			475	498
N ERM	146	460	252	813
AUSF	7275*	52533*	56302*	392112*
EV	1141	13201	15447	154028
PV			40	139
EU	4004	29218	27214	166556
FRANKR	580	2628	4027	15824
NIEDL	246	1847	3206	20898
ITAL	363	2267	2577	15066
G BRIT	1574	16905	7833	72918
DAENM	215	760	1153	6897
GRIECH	6	13	173	899
SPAN	242	1545	1645	9631
SCHWED	139	634	882	4694
FINNL	93	443	373	2238
OESTER	384	1212	4177	11457
BELGI	148	921	1029	5672
NORWEG	64	426	105	586
SCHWZ	162	941	1816	13579
TUERK	361	1166	1475	5424
LETTLD	3	21	129	482
LITAU	106	567	312	1281
POLEN	173	888	941	4606
TSCHE	127	472	865	2761
UNGARN	103	388	496	1382
BULGAR	9	19	56	142
RUSSLD	147	481	845	2608
SLOWEN	23	49	101	361
KROAT	58	137	205	502
S AFR	1	10	352	2550
USA	1024	10657	14001	130205
KANADA	10	77	967	6161
BRASIL	47	189	219	782
CHILE	11	49	231	985
ARGENT	18	128	66	466
ZYPERN	2	14	38	144
LIBAN	1	7	46	347
SAUDIA	14	97	131	753
KUWAIT	1	13	19	158
A EMIR	10	37	129	705
INDIEN		1	24	98
THAIL	28	89	100	362
MALAYS	2	8	57	334
SINGAP	39	311	219	1544
CHINA	33	273	313	1915
SKOREA	89	521	384	2267
JAPAN	211	2428	2038	24363
TAIWAN	54	412	680	4263
AUSTRL	239	2022	1083	10765
NEUSEE	48	221	73	286
8509 90 10				
TEILE V STAUBSAUGERN OD BOHNERGERAET				
EINF	4485*	9782*	30290*	67639*
PV	20	89	263	1555
AUS LG	96	284	732	2079
EU	2851	7511	17884	46080
FRANKR	911	2941	5432	17071
NIEDL	200	200	1255	1469
ITAL	1094	2242	7343	15132
SPAN	3	81	15	178
SCHWED	76	284	398	1522
OESTER	11	61	21	128
BELGI	556	1698	3362	10462
NORWEG	1	6	66	333
POLEN	6	8	109	258
TSCHE	28	40	453	825
UNGARN	7	14	233	348
BULGAR	18	85	228	1418
SLOWEN	1078	1179	8333	10286
USA	142	405	1204	3762
KANADA	1	11	353	379
MALAYS	18	248	206	2381
CHINA	327	247	830	794
AUSF	9092*	19335*	78660*	152760*
EV			111	505
PV	16	47	339	1517
EU	1643	3091	28297	52657
FRANKR	859	596	9069	10551
NIEDL	121	200	3519	5201
ITAL	75	134	1692	3281
G BRIT	95	363	4631	9112
DAENM	6	13	1684	3261
PORTUG	2	10	515	890
SPAN	24	42	750	1161
SCHWED	148	327	3518	7505
FINNL	6	26	100	256
OESTER	279	1298	2413	10455
BELGI	17	52	293	713
NORWEG	17	68	219	666
SCHWZ	4339	11927	19962	53127
TUERK	53	60	821	1392
POLEN	141	250	3410	3968

Wichtigste Ursprungs- und Bestimmungs-Laender	OKTOBER 1999		JAN./OKT. 1999	
	dt = 100kg	1000 DM	dt = 100kg	1000 DM
TSCHE	179	418	1241	2295
SLOWAK	23	43	192	391
UNGARN	517	433	3992	3582
BULGAR	4	17	246	1261
SLOWEN	843	442	7882	5617
S AFR	2	5	57	137
USA	288	1022	4402	12630
KANADA	16	58	594	1921
MEXIKO			117	372
BRASIL		1	393	365
IRAN			217	318
A EMIR		1	146	218
THAIL	20	66	62	187
MALAYS		1	10	325
SINGAP	5	13	286	392
CHINA	548	589	1995	3225
SKOREA	71	59	382	347
JAPAN	190	534	1442	2964
HONGK			548	1203
AUSTRL	38	63	1088	1541
NEUSEE		1	94	238
8509 90 90				
TEILE V AND ELEKTROMECH HAUSHALTSGER				
EINF	1142*	2488*	13217*	25075*
PV	8	81	34	625
AUS LG			8	30
EU	751	1586	9390	15202
FRANKR	530	1010	5623	7246
NIEDL	54	167	567	962
ITAL	85	232	1209	2789
G BRIT	2	7	231	495
IRLAND			183	322
SPAN	56	95	797	1867
SCHWED	7	31	132	344
OESTER	2	4	76	826
BELGI	5	24	506	266
SCHWZ	136	249	986	2066
TUERK	75	117	788	1211
TSCHE	18	69	149	383
UNGARN	1	40	41	730
SLOWEN	100	284	1156	3810
USA	7	34	118	408
INDIEN			98	169
CHINA	36	72	260	696
TAIWAN	2	2	94	103
AUSF	2410*	5189*	19234*	52778*
EV			27	544
LV			29	105
PV	17	96	182	986
EU	1053	2104	10724	28342
FRANKR	362	638	1847	5153
NIEDL	387	637	5300	6897
ITAL	33	180	433	2602
G BRIT	8	49	152	1267
IRLAND	30	72	210	554
DAENM	6	16	143	413
GRIECH	1	5	40	170
SPAN	107	243	1023	2497
SCHWED	21	72	269	1101
OESTER	31	145	727	5713
BELGI	43	187	521	1807
NORWEG	41	88	152	372
SCHWZ	81	444	583	3372
TSCHE	65	89	339	809
UNGARN	57	196	873	3323
RUSSLD	22	48	80	211
SLOWEN	176	665	1082	3895
B HERZ	6	11	64	133
USA	41	156	679	2913
KANADA	30	80	267	776
MEXIKO	741	1057	1939	3507
SYRIEN			60	235
IRAN		2	338	459
ISRAEL		1	60	187
SAUDIA	1	4	46	135
INDIEN	7	14	1433	2261
8510 10 00				
ELEKTRISCHE RASIERAPPARATE				
	STUECK		STUECK	
EINF	509595*	17685*	2615159*	77520*
GEW DT	1890		8765	
PV	24266	555	36903	881
AUS LG	10287	604	74179	4891
EU	175519	8945	990243	50100
FRANKR	819	109	3959	184
NIEDL	167053	8637	792467	42960
DAENM	79	6	5267	482
OESTER	7488	192	186852	6449
TSCHE			961	110
UNGARN	6762	130	82774	1790
ISRAEL	7002	288	7002	288
CHINA	280469	7202	1357268	20327
JAPAN	6436	519	42608	3654
HONGK			29639	108
N ERM	24266	555	37925	914
AUSF	509123*	39309*	4807935*	287271*
GEW DT	1705		14372	
EV	104932	16184	1177040	114762
PV			2685	60
EU	166061	8084	1463808	69065
FRANKR	12935	523	289096	11330
NIEDL	11661	647	162969	9288
ITAL	38836	1798	179248	8194

Wichtigste Ursprungs- und Bestimmungs-Laender	OKTOBER 1999		JAN./OKT. 1999	
	dt = 100kg	1000 DM	dt = 100kg	1000 DM
G BRIT	28828	756	373114	16185
DAENM	16114	1101	91822	5243
GRIECH	976	36	6550	281
SPAN	17754	836	129629	6083
SCHWED	13079	1159	69284	4733
FINNL	11651	626	64861	3056
OESTER	7251	190	40373	1463
BELGI	7140	407	53875	3160
NORWEG	4026	247	4138	253
SCHWZ	18316	1452	114777	8863
TUERK	10080	329	47469	1502
ESTLD	221	10	4807	298
LETTLD	182	8	5982	258
LITAU	182	10	5761	290
POLEN	7620	196	48595	1321
TSCHE	10967	420	19136	788
UNGARN	7400	188	19417	538
RUMAEN	27	1	3835	190
UKRAIN	4657	113	17221	406
RUSSLD	16269	432	66842	1584
SLOWEN	1552	104	9989	690
KROAT	1603	76	11778	579
MAZED	67	7	1401	150
S AFR	2580	97	24384	939
USA	15252	653	930459	61622
KANADA	3463	130	44923	2363
MEXIKO			25125	410
BRASIL	7071	85	22314	290
CHILE	886	24	19808	400
ARGENT	10002	85	52831	729
LIBAN			3218	193
IRAN			7102	325
ISRAEL			2048	234
SAUDIA	15	1	17102	787
A EMIR	279	25	13659	796
INDIEN	2606	45	21416	206
SINGAP	4663	153	68561	1694
CHINA	14468	403	123041	3518
SKOREA	19244	620	88673	4172
JAPAN	157230	24801	1281570	123778
TAIWAN	5748	123	122203	4958
AUSTRL	10434	190	36657	1230
8510 20 00				
HAARSCHNEIDE- SCHERMASCHINE EL-MOT				
	STUECK		STUECK	
EINF	445506*	6734*	3986704*	55638*
GEW DT	2481		23375	
PV	9424	239	54505	861
AUS LG	55014	1817	602710	13923
EU	53884	1711	350082	11254
FRANKR	714	52	7412	210
NIEDL	3842	45	33248	331
ITAL	30	2	1147	113
G BRIT			16529	392
DAENM			4390	60
OESTER	48134	1554	281595	9870
SCHWZ	99	24	3436	720
UNGARN	60313	973	850844	8766
USA	2706	61	56659	3960
SINGAP	4636	40	48301	341
CHINA	261749	1884	2206233	17104
JAPAN	46343	1749	317460	12332
TAIWAN	5344	48	67548	354
HONGK			53530	289
N ERM	9424	239	17059	479
AUSF	158159*	5349*	1982442*	61052*
GEW DT	1159		14099	
PV			30244	469
EU	101215	3320	1027294	34419
FRANKR	27404	678	334391	9624
NIEDL	4772	444	71830	3417
ITAL	20738	504	221649	6283
G BRIT	17450	367	83949	2595
IRLAND	660	140	4685	1149
DAENM	1739	116	31705	1631
GRIECH	998	36	10561	491
PORTUG	1922	27	13624	447
SPAN	6166	249	70732	2560
SCHWED	2352	136	21919	1308
FINNL	1183	94	10053	700
OESTER	11084	270	120740	3021
BELGI	4372	192	30811	1120
LUXEMB	375	67	645	73
NORWEG	5247	85	16551	550
SCHWZ	2212	160	48434	2135
TUERK	826	22	39927	1029
LITAU	3379	34	31620	339
POLEN	16897	125	128851	1437
TSCHE	5110	87	33363	566
UNGARN	1031	43	39422	540
RUSSLD	3029	53	15455	349
TUNES			1700	67
AEGYPT			4000	150
USA	10159	764	49015	3936
KANADA			1527	203
BRASIL			3734	324
CHILE			9364	277
LIBAN	160	11	6242	206
IRAN			13530	272
ISRAEL			10142	433
SAUDIA			62137	1555
KUWAIT	239	7	30934	714
A EMIR	515	24	320362	7730
SKOREA			2919	202
JAPAN	4551	510	24661	1380
TAIWAN			3952	147
HONGK	137	4	2818	164
AUSTRL	47	1	3355	349
NEUSEE			652	65

Wichtigste Ursprungs- und Bestimmungs-Laender	OKTOBER 1999		JAN./OKT. 1999	
	dt = 100kg	1000 DM	dt = 100kg	1000 DM
8510 30 00				
ELEKTRISCHE HAARENTFERNER				
	STUECK		STUECK	
EINF	147146*	5112*	1951203*	54809*
GEW DT	676		8128	
AUS LG	584	10	5895	88
EU	137428	4750	1819843	52977
FRANKR	115872	4140	1726091	49920
NIEDL	1499	67	14700	506
G BRIT	830	23	15307	460
OESTER	12927	489	54142	2024
ISRAEL	7003	288	9083	332
CHINA	2564	66	117974	1319
AUSF	122869*	4064*	1527612*	59815*
GEW DT	699		9144	
EU	19767	773	334152	13694
FRANKR	1135	30	29121	885
NIEDL	3733	137	75591	3460
ITAL	208	8	52258	2179
G BRIT	5803	244	27116	1177
DAENM	1213	50	8391	278
GRIECH	241	10	30597	1238
SPAN	1311	39	52826	1984
SCHWED	1107	42	13891	476
FINNL	1075	52	7548	330
OESTER	1229	27	8300	310
BELGI	2675	132	28218	1362
SCHWZ	517	16	42537	3408
TUERK	7082	184	189641	5745
LETTLD	161	8	4577	219
LITAU	65	3	4163	204
POLEN	808	29	82160	1540
TSCHE	4455	133	7031	206
RUMAEN			23702	890
BULGAR	230	9	18183	660
UKRAIN	335	6	12167	249
RUSSLD	2292	54	29982	647
KROAT			26736	1274
B HERZ			3450	162
AEGYPT	4121	142	57282	2603
USA	15333	430	109219	3528
KANADA	4481	143	11404	362
MEXIKO	4930	114	38070	972
BRASIL	10804	120	34465	414
CHILE	11575	275	57489	1767
ARGENT			64822	2548
ZYPERN			16739	773
LIBAN			22043	1239
SYRIEN			15621	623
IRAN			22792	1101
ISRAEL			23755	1363
JORDAN	339	21	18547	984
SAUDIA	15233	852	84443	4393
KUWAIT	1072	71	6989	548
BAHRAI			1586	104
A EMIR	548	31	9855	500
OMAN			13841	716
PAKIST			2977	131
INDIEN	2759	61	18156	356
SINGAP	1167	46	6608	223
CHINA	99	5	9877	426
SKOREA	500	52	10740	302
JAPAN			49655	3318
AUSTRL	5168	221	15204	578
8510 90 00				
TEILE V EL RASIERAP SCHERMASCH USW				
	DT		DT	
EINF	376*	4085*	3470*	26311*
PV	21	498	106	2111
AUS LG		12	2	169
EU	139	1579	1756	10016
FRANKR	5	6	511	971
NIEDL	17	912	127	3365
ITAL	23	33	106	140
IRLAND	86	345	900	3626
DAENM			25	85
OESTER	5	275	48	1693
SCHWZ	28	218	422	2111
UNGARN	35	39	215	1358
USA	38	419	176	4022
INDONE	1	6	31	241
CHINA	101	965	647	3146
JAPAN	4	290	59	3120
AUSTRL	1	28	14	268
N ERM	24	511	92	1754
AUSF	857*	9779*	8124*	109605*
PV	14	75	116	1198
EU	293	3295	3427	34526
FRANKR	64	899	556	9955
NIEDL	145	467	1436	5074
ITAL	7	236	121	2683
G BRIT	5	475	91	3161
IRLAND	27	538	708	6126
DAENM	12	125	94	1472
SPAN	5	183	46	1718
SCHWED	7	108	72	1002
FINNL	6	65	48	446
OESTER	8	58	167	1108
BELGI	6	116	71	1484
NORWEG	2	55	7	267
SCHWZ	3	176	42	2673
TUERK		9	11	373
POLEN	1	31	84	442
TSCHE	25	160	48	406
UNGARN	325	967	2074	5865
SLOWEN		22	5	529
KROAT		9	9	336
USA	4	218	125	7273
KANADA	1	95	5	339
JAMAIK			1	84
VENEZU		13		71
ARGENT	31	53	34	231
ISRAEL	1	44	7	304
A EMIR			3	503
SINGAP	1	59	10	1126
CHINA	150	2484	1986	15715
JAPAN	6	1749	194	35023
TAIWAN	1	69	2	214
HONGK	1	90	1	193
AUSTRL	1	52	10	949
8511 10 10				
ZUENDKERZEN F ZIV LUFTFAHRZEUGE				
EINF	2*	143*	20*	1596*
EV				119
AUS LG				119
EU		2		6
USA	2	141	20	1582
AUSF	1*	15*	2*	75*
EU	1	15	2	75
8511 10 90				
AND ZUENDKERZEN				
EINF	3836*	12606*	42299*	138895*
EV		2	8	413
AUS LG	2746	9213	24184	88682
EU	357	1351	10550	27899
FRANKR	107	317	5519	12710
ITAL	13	331	35	517
G BRIT	209	573	2191	6369
IRLAND			58	492
SPAN			209	373
BELGI	27	124	2468	7231
TUERK			3	60
TSCHE	4	19	140	174
SLOWEN	2	6	40	202
USA	36	170	693	2811
BRASIL	245	585	1164	2863
LIBAN	9	68	9	68
INDIEN	399	556	3791	5186
INDONE	11	37	97	324
SINGAP	27	67	243	610
CHINA	782	1478	4103	6955
SKOREA	5	40	201	257
JAPAN	1955	8218	21240	91369
AUSF	9708*	33864*	83449*	301555*
EV		8	2	144
EU	3109	13889	27943	128260
FRANKR	697	2285	5457	19094
NIEDL	293	1440	2363	12268
ITAL	383	2294	3092	19854
G BRIT	455	2374	4960	23516
IRLAND	43	146	321	1177
DAENM	48	277	700	3366
GRIECH	222	799	1125	5117
PORTUG	172	647	1593	6524
SPAN	217	1111	2560	11050
SCHWED	157	545	1438	5467
FINNL	59	220	533	2133
OESTER	203	845	2391	10514
BELGI	158	880	1384	7911
NORWEG	35	228	594	2877
SCHWZ	87	464	1109	5732
TUERK	389	870	2770	6230
LITAU	1	3	52	163
POLEN	119	407	1291	4343
TSCHE	42	164	688	2025
SLOWAK	10	42	112	420
UNGARN	112	344	1347	3721
RUMAEN	20	62	217	517
BULGAR	12	41	136	391
RUSSLD	14	100	270	1075
SLOWEN	20	71	166	670
KROAT	22	99	297	913
TUNES	7	32	135	451
LIBYEN	17	35	161	390
AEGYPT	4	17	733	1581
NIGERI	11	36	419	1193
S AFR	196	564	1590	4450
USA	2969	9946	25364	87441
KANADA	39	176	437	1667
MEXIKO	166	435	938	3277
GUATEM	25	89	132	432
PANAMA	2	6	53	128
KOLUMB	19	64	159	406
VENEZU	97	245	319	794
PERU	5	14	126	310
BRASIL	108	467	672	3104
CHILE	40	106	228	676
ARGENT	19	84	492	1415
LIBAN	152	333	665	1482
SYRIEN	13	36	116	287
ISRAEL	34	88	472	1200
JORDAN		1	345	635
SAUDIA	52	140	542	1213
KUWAIT	15	52	115	329
BAHRAI		1	59	147
KATAR		3	55	167
A EMIR	93	262	270	1038
OMAN	9	23	33	190
PAKIST	30	53	44	77
INDIEN	59	126	228	443
MYAN	17	53	143	386
THAIL	1	10	216	416
MALAYS	672	1246	4330	9353
SINGAP	46	242	275	1432
CHINA	37	134	345	1495
SKOREA	135	217	1391	2797
JAPAN	59	306	514	2429
TAIWAN	53	184	369	1054
HONGK	11	49	158	830
AUSTRL	443	953	2927	6031
8511 20 10				
MAGNET- LICHTMAGNZUENDER USW ZIV LFZG				
EINF	1*	44*	8*	425*
EV				61
AUS LG				61
USA	1	44	8	425
AUSF	*	*	*	23*
EU				23
8511 20 90				
AND MAGNET- LICHT- SCHWUNGMAGNZUENDER				
EINF	325*	2043*	2030*	11850*
EV				23
EU	136	772	768	3749
NIEDL	6	39	63	392
ITAL	104	542	558	2554
IRLAND	7	92	23	283
SCHWED	19	99	94	489
TSCHE	4	19	43	227
USA	92	474	680	3760
PHILIP	64	505	181	1350
JAPAN	27	229	327	2467
AUSF	298*	1363*	4232*	19126*
EU	3	92	2988	12072
FRANKR	1	26	17	473
ITAL	1	13	110	774
SPAN		13	2756	9741
OESTER		6	14	231
BELGI		4	11	344
SCHWZ		1	3	79
TSCHE	21	60	270	949
USA	169	730	644	3507
MEXIKO	1	51	6	275
BRASIL	96	330	254	1126
8511 30 10				
ZUENDVERTEILER ZUENDSPULEN F ZIV LFZG				
EINF	*	62*	*	490*
EV		19		223
AUS LG		19		226
EU		23		33
USA		39		450
AUSF	*	2*	*	2*
EU		2		2
8511 30 90				
AND ZUENDVERTEILER U ZUENDSPULEN				
EINF	2216*	5354*	22001*	59317*
EV	737	1185	7230	11921
LV			1	50
PV			1	7
AUS LG	57	153	543	1389
EU	1462	2761	15653	30471
FRANKR	2	71	161	701
ITAL	190	239	2589	3896
G BRIT	202	72	1205	540
SPAN	1019	2168	10035	21443
SCHWED	46	206	1641	3748
UNGARN	199	324	705	3433
SLOWEN	404	1341	4174	15041
S AFR	26	60	176	501
USA	31	427	344	5336
BRASIL	72	210	689	1692
JAPAN	14	189	189	2473
AUSF	1304*	10316*	14527*	104424*
EV		12	75	315
PV			13	16
EU	994	7508	11015	74865
FRANKR	18	179	394	2645
NIEDL	4	31	48	465
ITAL	54	792	1169	8218
G BRIT	234	2007	2025	14779
DAENM	3	14	30	345
SPAN	8	88	721	4289
SCHWED	155	2273	1420	20103
OESTER	492	1985	4846	21735
BELGI	22	101	263	1499
NORWEG	1	14	21	238
SCHWZ	5	68	75	1019
TSCHE	17	80	175	879
UNGARN		1	426	1532
NIGERI	5	28	54	152

Wichtigste Ursprungs- und Bestimmungs-Laender	OKTOBER 1999		JAN./OKT. 1999	
	dt = 100kg	1000 DM	dt = 100kg	1000 DM
S AFR	27	147	331	2423
USA	63	711	853	7885
KANADA	4	54	39	375
MEXIKO	3	339	167	3664
BRASIL	15	98	103	1038
ARGENT	60	104	136	445
ISRAEL		2	4	140
A EMIR	1	13	145	341
THAIL	4	43	18	181
MALAYS	4	26	168	523
CHINA	45	237	193	2691
SKOREA			12	225
JAPAN	34	609	295	3520
TAIWAN	3	27	28	238
8511 40 10				
ANLASSER U LICHT-ANLASSER F ZIV LFZG				
EINF	5*	413*	24*	2260*
EV		97	2	431
AUS LG		97	3	464
EU		65		112
USA	5	348	23	2083
AUSF	*	*	1*	274*
EU				13
USA			1	261
8511 40 90				
AND ANLASSER U LICHT-ANLASSER				
EINF	8825*	16349*	75936*	141424*
EV	11	74	176	1162
LV			2	60
PV	6	6	68	53
AUS LG	68	154	667	1385
EU	5805	10541	45738	79459
FRANKR	1945	3931	19439	38004
NIEDL	137	169	1717	1933
ITAL	760	1495	6993	13977
G BRIT	399	454	3423	2597
DAENM	844	2509	5231	13799
SPAN	1043	1899	5956	8070
SCHWED	427	52	1354	511
BELGI	48	15	471	419
SCHWZ	4	27	158	758
TUERK	229	314	1851	2537
POLEN	153	188	772	860
TSCHE	16	23	278	525
SLOWAK	58	33	248	360
UNGARN	1093	2112	15797	29712
SLOWEN	449	562	3172	3912
S AFR	75	135	474	835
USA	116	491	1241	5423
INDIEN	596	992	3206	7159
SKOREA		3	97	253
JAPAN	176	830	1601	6843
TAIWAN		2	146	260
N ERM			839	2054
AUSF	23329*	46930*	240757*	521966*
EV	11	41	126	506
LV		32	1	405
PV	173	554	3086	8576
EU	19518	39237	203354	428761
FRANKR	4575	7690	40582	70911
NIEDL	881	1697	8170	16349
ITAL	4049	7253	39077	68803
G BRIT	2555	5444	25921	57713
IRLAND	8	48	90	275
DAENM	341	825	11484	22784
GRIECH	19	46	205	616
PORTUG	189	1333	2265	16973
SPAN	2098	5351	25880	71514
SCHWED	2699	4679	26790	47409
FINNL	120	246	1326	2884
OESTER	803	1931	9825	22821
BELGI	1176	2681	11713	29617
NORWEG	43	121	374	1088
SCHWZ	252	538	1477	3624
TUERK	56	120	841	1254
POLEN	164	374	1285	2619
TSCHE	435	1743	7576	21735
SLOWAK	282	759	3510	9319
UNGARN	866	1400	6268	10025
RUSSLD	83	122	120	357
SLOWEN	17	72	84	533
ALGER	2	15	50	372
TUNES	1	19	21	276
LIBYEN	1	61	5	93
AEGYPT	15	137	102	593
NIGERI	2	7	317	633
S AFR	274	617	2180	4873
USA	543	1572	6607	18394
KANADA	9	28	54	292
MEXIKO	64	117	292	589
BRASIL	295	558	2497	5026
ARGENT	52	171	280	968
IRAK			6	294
ISRAEL	86	79	468	355
SAUDIA	19	86	105	372
A EMIR	3	28	80	504
MALAYS	2	15	78	292
SINGAP	9	115	83	865
CHINA	118	290	639	1817
SKOREA		1	71	183
JAPAN	22	136	300	978
TAIWAN	34	95	311	840
HONGK	8	35	81	302
AUSTRL	26	77	221	579

Wichtigste Ursprungs- und Bestimmungs-Laender	OKTOBER 1999		JAN./OKT. 1999	
	dt = 100kg	1000 DM	dt = 100kg	1000 DM
8511 50 10				
AND LICHTMASCHINEN F ZIV LUFTFAHRZG				
EINF	*	18*	1*	154*
AUSF	*	*	*	10*
EU				10
8511 50 90				
AND LICHTMASCHINEN F AND ZWECKE				
EINF	56471*	122161*	345469*	687982*
EV	18	62	157	547
LV			1	34
PV			2	4
AUS LG	53	135	497	1184
EU	55402	119484	339176	672343
FRANKR	6382	13515	63684	128209
NIEDL	113	81	1851	1477
ITAL	1064	2152	14750	26949
G BRIT	23980	58309	117938	255352
DAENM	76	230	1437	3493
SPAN	23622	45097	137724	255132
BELGI	128	54	1449	1559
TUERK			191	300
UNGARN	22	57	71	213
RUSSLD	1	4	57	74
SLOWEN	113	163	919	1395
S AFR	214	915	2046	4551
USA	382	292	664	1344
INDIEN	52	74	93	140
SKOREA	5	6	170	362
JAPAN	248	1140	1869	6923
AUSF	21482*	46934*	217677*	530330*
EV	70	289	250	1011
PV	493	1122	7236	16727
EU	17373	36986	164063	407025
FRANKR	4427	8777	31779	72097
NIEDL	171	515	1567	5172
ITAL	1153	2211	11921	25051
G BRIT	2976	7773	29902	77565
DAENM	411	482	4724	4328
GRIECH	26	78	245	641
PORTUG	477	1022	5519	19294
SPAN	5219	8671	53715	127651
SCHWED	653	3642	7371	37472
FINNL	60	520	595	5058
OESTER	272	818	2460	8051
BELGI	1621	2448	14209	24361
NORWEG	39	149	329	1279
SCHWZ	90	377	651	2531
TUERK	4	36	161	702
POLEN	360	623	2742	4862
TSCHE	803	1258	6848	12093
SLOWAK	531	943	5898	11665
RUSSLD	10	39	92	312
ALGER	10	179	27	476
AEGYPT	23	67	139	620
GHANA	1	19	11	171
NIGERI	1	7	55	384
S AFR	265	548	4050	7422
USA	964	3125	12496	35404
MEXIKO	345	743	7502	12359
VENEZU			31	153
BRASIL	191	475	7841	17398
ARGENT	97	164	1423	2476
ISRAEL	138	75	459	313
SAUDIA	5	26	258	905
A EMIR	7	40	94	522
THAIL	1	7	117	466
MALAYS	11	40	396	1271
SINGAP	7	40	99	391
CHINA	14	73	140	593
JAPAN	62	325	732	2910
TAIWAN	41	175	344	1370
HONGK	15	81	109	584
AUSTRL	7	38	89	394
8511 80 10				
AND APP VORRICHT DER POS 8511 ZIV LFZ				
EINF	*	80*	2*	978*
EV		37		199
LV				7
AUS LG		37		199
EU		5		21
USA		75	2	460
KANADA				497
AUSF	*	*	*	2*
EU				2
8511 80 90				
AND APP VORRICHT DER POS 8511 AND ZW				
EINF	770*	8211*	4673*	51236*
EV	3	158	33	1789
LV			1	132
PV			2	198
AUS LG	24	439	187	3180
EU	672	7087	3492	38571
FRANKR	425	5439	1964	23554
NIEDL	1	34	5	201
ITAL	132	520	477	3088

Wichtigste Ursprungs- und Bestimmungs-Laender	OKTOBER 1999		JAN./OKT. 1999	
	dt = 100kg	1000 DM	dt = 100kg	1000 DM
G BRIT		20	33	551
IRLAND	83	517	807	7804
SPAN	17	385	81	1707
SCHWED	4	50	5	60
OESTER	10	120	48	811
BELGI			71	480
NORWEG			1	117
SCHWZ			20	824
TSCHE	6	100	56	702
USA	32	260	433	4133
BRASIL	11	74	95	643
ARGENT			34	64
SINGAP	22	140	250	1495
JAPAN	17	490	168	4023
TAIWAN	5	23	77	360
AUSF	1995*	27476*	13544*	201180*
LV			1	6
PV	1	93	4	389
EU	1834	23181	11208	150382
FRANKR	547	9168	3366	59110
NIEDL	52	664	404	2780
ITAL	275	2042	1587	16318
G BRIT	400	5269	2392	36663
IRLAND	5	95	56	666
DAENM	106	325	582	1942
GRIECH	52	199	289	1214
PORTUG	73	473	460	5174
SPAN	104	1560	657	6606
SCHWED	40	262	262	2301
FINNL	25	342	126	1340
OESTER	71	1805	459	12016
BELGI	74	971	465	4180
NORWEG	2	71	19	586
SCHWZ	2	111	29	1161
TUERK	26	511	112	1585
POLEN	14	398	88	2097
TSCHE	18	363	174	3714
UNGARN	4	86	32	623
RUMAEN	3	58	20	337
BULGAR	3	54	13	203
SLOWEN	4	77	14	292
KROAT	2	28	31	486
MAROKK	1	14	7	192
ALGER			25	458
TUNES		6	20	457
S AFR	2	122	15	1010
USA	38	1129	1090	21830
KANADA	1	27	21	725
MEXIKO	3	82	48	1183
BRASIL	3	90	40	1207
URUGU	4	41	11	174
ARGENT	9	195	284	5439
ZYPERN	1	24	29	200
SYRIEN	7	182	26	654
ISRAEL	1	34	7	280
INDIEN			7	185
MALAYS		15	4	274
CHINA	3	33	14	222
SKOREA		8	13	244
JAPAN	1	130	54	1908
AUSTRL	1	56	2	204
8511 90 00				
TEILE V ZUENDKERZEN ANLASSER USW				
EINF	15712*	20468*	111127*	162224*
EV	245	976	2226	8787
LV				14
PV			42	28
AUS LG	17	30	158	360
EU	12815	16225	87611	119167
FRANKR	2899	1876	4140	4774
NIEDL	2	24	284	425
ITAL	3886	4264	38041	34864
G BRIT	126	179	830	1925
IRLAND	1	12	53	620
DAENM	13	9	11171	16601
PORTUG	54	145	398	1057
SPAN	5748	9362	30415	55078
SCHWED	4	33	61	408
OESTER	69	252	2016	2952
SCHWZ	56	313	569	3159
TUERK	98	257	607	1922
POLEN	17	9	491	410
TSCHE	40	158	2178	3053
SLOWAK		16	77	142
UNGARN	143	262	621	1418
RUSSLD		1	108	92
SLOWEN	200	750	2299	7169
TUNES			25	53
S AFR	58	105	584	1105
USA	264	1203	2809	14116
KANADA	1	8	84	298
MEXIKO	1	14	552	1093
BRASIL	78	218	937	2444
ARGENT			63	85
INDIEN	1886	597	10897	2761
CHINA	13	61	87	316
JAPAN	28	263	345	2730
TAIWAN	3	4	137	550
AUSF	24046*	39747*	183486*	339760*
EV			9	28
PV			23	96
EU	18602	27414	126942	217582
FRANKR	201	999	4844	14408
NIEDL	537	1421	5211	13710
ITAL	491	992	3339	8822
G BRIT	8009	7652	49260	58049
IRLAND	3	38	91	423
DAENM	45	235	1436	4642
GRIECH	39	124	323	1300
PORTUG	330	1192	1076	4084

Wichtigste Ursprungs- und Bestimmungs-Laender	OKTOBER 1999		JAN./OKT. 1999	
	dt = 100kg	1000 DM	dt = 100kg	1000 DM
SPAN	5789	4703	39314	40360
SCHWED	654	2158	5769	18285
FINNL	22	224	204	1309
OESTER	998	4397	5040	24581
BELGI	1481	3270	11022	27532
NORWEG	7	58	73	544
SCHWZ	16	108	319	1881
TUERK	28	162	156	889
POLEN	13	97	175	777
TSCHE	383	872	3852	9128
SLOWAK	239	320	526	864
UNGARN	8	30	898	1219
RUSSLD	14	75	41	238
SLOWEN	167	663	1619	4089
KROAT	4	46	70	384
MAROKK	1	5	42	288
ALGER	2	4	19	173
TUNES	5	53	120	684
AEGYPT	1	5	111	430
GHANA	5	82	6	87
NIGERI	11	28	93	323
ANGOLA	5	22	22	120
SAMBIA	6	31	24	185
S AFR	445	837	6244	8355
USA	220	1487	2005	14502
KANADA	10	73	133	777
MEXIKO	1476	3383	24818	44456
GUATEM	1	6	132	143
BRASIL	1208	1474	6498	9550
URUGU	1	4	50	281
ARGENT	20	76	106	473
LIBAN	3	22	70	406
IRAN	2	82	9	176
SAUDIA	21	92	110	463
KUWAIT	4	13	28	185
A EMIR	7	51	50	468
INDIEN	137	211	1726	2317
MYAN	28	108	75	304
INDONE	2	2	128	217
MALAYS	7	45	209	990
SINGAP	19	94	102	590
CHINA	218	383	883	3775
SKOREA	21	189	229	2139
JAPAN	35	260	235	2135
TAIWAN	6	50	58	357
HONGK	10	49	98	662
AUSTRL	586	479	3696	3624
8512 10 00				
EL-BELEUCHT- SICHTSIGNALGER F FAHRRAD				
EINF	390*	1237*	10861*	23556*
AUS LG	24	105	213	937
EU	93	230	4390	5993
FRANKR	39	99	3304	3375
NIEDL	30	78	636	1774
ITAL	21	45	316	429
DAENM			24	105
SCHWED			16	101
FINNL	3	8	72	151
TSCHE			307	208
VIETN	42	78	528	1031
CHINA	205	684	4752	11158
JAPAN	13	95	547	3727
TAIWAN	37	140	281	1196
AUSF	228*	939*	3316*	10302*
EU	156	645	1329	5933
FRANKR	14	43	93	483
NIEDL	69	340	480	2706
G BRIT	8	33	72	309
SCHWED	28	95	239	602
OESTER	12	44	151	913
BELGI	5	14	168	403
SCHWZ	17	157	150	947
POLEN	15	29	1226	2010
TSCHE	14	38	283	617
TAIWAN	10	41	58	231
8512 20 00				
EL-BELEUCHTUNGS- SICHTSIGNALGER F KFZ				
EINF	19657*	55233*	181326*	508850*
EV	13	56	2268	5909
PV			74	191
AUS LG	5	38	44	362
EU	10929	32229	97736	292800
FRANKR	1360	4638	11749	43252
NIEDL	47	164	334	1488
ITAL	1982	5589	31811	81647
G BRIT	282	1108	3932	18251
DAENM	19	46	279	668
PORTUG	51	90	216	399
SPAN	4444	11972	32313	88320
SCHWED	688	1787	2839	8023
FINNL	693	1863	1204	3587
OESTER	1288	4669	12746	45431
BELGI	75	303	313	1734
SCHWZ	3	46	101	483
TUERK	10	17	395	433
POLEN	817	902	2522	4120
TSCHE	6062	15941	57524	145022
UNGARN	255	1659	2253	10792
RUMAEN			24	54
W RUSS	37	75	1085	1079
SLOWEN	773	1655	7937	16178
TUNES	3	143	9	163
USA	56	315	1383	6179
MEXIKO	21	117	1967	4959
BRASIL	53	85	660	975
INDIEN	24	33	215	221
MALAYS	23	44	151	276
PHILIP	100	136	847	1100

Wichtigste Ursprungs- und Bestimmungs-Laender	OKTOBER 1999		JAN./OKT. 1999	
	dt = 100kg	1000 DM	dt = 100kg	1000 DM
CHINA	61	229	844	2182
SKOREA	21	61	446	1083
JAPAN	219	1058	2887	14053
TAIWAN	183	458	2224	6222
HONGK			55	100
AUSF	23117*	92358*	212867*	878652*
EV	13	90	230	1138
PV	157	955	1748	8922
EU	16519	58476	147884	574414
FRANKR	4893	13794	32947	119959
NIEDL	1934	7133	16512	63418
ITAL	811	3993	12601	63251
G BRIT	2701	8801	25964	89899
IRLAND	34	134	408	1655
DAENM	189	882	2048	9780
GRIECH	135	569	1167	4807
PORTUG	995	2031	10317	22351
SPAN	1249	5108	11175	47875
SCHWED	1177	4185	11993	40470
FINNL	297	1394	2039	9201
OESTER	488	2936	6010	35296
BELGI	1608	7443	14602	65929
LUXEMB	8	73	101	823
CEUTA			19	141
ISLAND	8	41	69	373
NORWEG	159	849	1605	8214
SCHWZ	171	939	1762	11728
TUERK	224	906	1566	6291
LITAU	4	23	110	417
POLEN	204	959	2353	9184
TSCHE	605	5005	5417	32006
SLOWAK	600	1719	6805	17988
UNGARN	203	475	1458	5329
RUMAEN	10	52	65	345
UKRAIN	3	23	31	187
RUSSLD	37	252	228	1590
SLOWEN	374	833	2976	6765
KROAT	2	13	93	578
MAROKK	1	7	68	294
ALGER	18	75	243	983
TUNES	21	238	188	994
LIBYEN		1	19	78
AEGYPT	37	184	503	2536
ELFBK	1	12	37	235
NIGERI	23	65	259	1412
S AFR	461	2273	3862	18792
USA	777	6176	8799	64056
KANADA	42	323	492	3286
MEXIKO	860	4699	7180	37677
KOLUMB	5	21	70	308
VENEZU	4	24	45	218
PERU	2	13	116	477
BRASIL	383	1065	5262	10965
CHILE	25	103	105	495
ARGENT	68	364	520	2395
ZYPERN	2	21	46	328
LIBAN	24	88	171	690
SYRIEN		2	34	139
IRAN	25	123	54	293
ISRAEL	30	160	478	2206
SAUDIA	23	151	927	3273
KUWAIT	13	85	112	794
BAHRAI	1	17	14	182
A EMIR	44	251	590	2859
OMAN	10	55	103	462
INDIEN		1	65	150
THAIL	27	120	265	968
MALAYS	118	370	2159	4602
SINGAP	102	503	900	4656
CHINA	374	825	1859	4732
SKOREA	9	40	159	1070
JAPAN	156	1528	1926	15803
TAIWAN	77	337	443	2299
HONGK	25	287	137	1217
AUSTRL	121	620	1441	6473
NEUSEE	24	110	153	751
8512 30 00				
ELEKTR HOERSIGNALGER F KFZ OD FAHRRAD				
EINF	4678*	7836*	31980*	53189*
EV			2	7
AUS LG	2	28	25	298
EU	4493	7358	29405	46989
FRANKR	1037	1443	6794	11149
ITAL	530	1333	5377	12208
G BRIT	4	17	107	270
SPAN	2922	4561	15110	23229
POLEN	12	19	287	394
USA	6	42	69	506
MEXIKO	31	58	1082	1860
MALAYS	13	125	116	1110
CHINA	75	72	482	632
JAPAN	12	52	181	496
TAIWAN	6	32	118	338
AUSF	2137*	4410*	16541*	36111*
EV			5	77
PV	37	146	290	1443
EU	481	1248	6277	14152
FRANKR	41	109	545	1248
NIEDL	145	332	1238	3044
ITAL	19	110	151	951
G BRIT	28	143	308	1388
DAENM	12	31	87	340
GRIECH	6	19	188	357
PORTUG	10	25	198	471
SPAN	83	120	1455	1721
SCHWED	14	77	478	1205
OESTER	30	99	640	1462
BELGI	82	149	933	1737
SCHWZ	15	59	131	593
TUERK	89	135	239	465

Wichtigste Ursprungs- und Bestimmungs-Laender	OKTOBER 1999		JAN./OKT. 1999	
	dt = 100kg	1000 DM	dt = 100kg	1000 DM
SLOWAK	64	100	596	626
AEGYPT	3	12	387	639
S AFR	39	126	329	1382
USA	37	173	340	1620
MEXIKO	417	563	1449	1998
KOLUMB	50	87	237	417
BRASIL	31	49	238	456
ARGENT	11	21	282	485
SYRIEN			76	143
SAUDIA	35	149	106	302
A EMIR	5	15	218	399
INDIEN			89	92
THAIL		2	105	180
INDONE	6	9	259	358
MALAYS	248	352	1385	2370
SINGAP	59	141	306	737
PHILIP	37	81	167	287
CHINA	373	713	861	1699
SKOREA	9	25	132	310
JAPAN	9	55	1081	3203
8512 40 00				
ELEKTR SCHEIBENWISCHER-ENTFROSTER USW				
EINF	1012*	2720*	13534*	37670*
EV			18	120
AUS LG		1		4
EU	309	1280	3602	17993
FRANKR	284	1097	3041	14985
NIEDL	7	6	58	77
ITAL	2	10	120	449
G BRIT	9	68	116	734
SPAN	35	89	233	1553
SCHWZ			40	183
UNGARN	399	880	6570	14424
S AFR	170	371	829	2053
USA	3	17	48	283
BRASIL			16	68
CHINA			1102	1088
TAIWAN	122	138	1261	1229
AUSF	6216*	12601*	57691*	123376*
EV	4	28	9	51
PV	7	26	499	1604
EU	5357	10169	49185	96053
FRANKR	919	1649	7843	13643
NIEDL	8	78	261	2365
ITAL	587	1090	2791	6888
G BRIT	898	1434	10743	15340
DAENM	24	147	137	864
PORTUG	783	1664	8093	17292
SPAN	540	1171	4914	10026
SCHWED	424	851	2188	4666
FINNL	1	5	1316	3376
OESTER	12	139	604	2951
BELGI	1191	1937	10284	18430
NORWEG	3	17	77	422
SCHWZ	5	30	65	337
POLEN	3	55	37	337
SLOWAK	265	1054	2227	8822
UNGARN	91	130	844	5001
S AFR	42	58	284	365
USA	224	530	2318	5217
BRASIL	51	101	1639	4247
ISRAEL			24	121
INDONE	4	9	20	103
JAPAN	105	169	681	1154
TAIWAN			53	99
HONGK	19	73	32	124
8512 90 00				
TEILE V ELEKTR BELEUCHT-SIGNALGER USW				
EINF	14983*	37863*	102385*	241913*
EV			23	526
LV	5	118	13	299
PV	13	201	49	1100
AUS LG	12	69	155	1038
EU	12673	32344	75842	176385
FRANKR	371	901	3133	7865
NIEDL	93	203	942	1295
ITAL	201	675	7786	5335
G BRIT	183	455	1271	4330
PORTUG			1128	2270
SPAN	1095	2246	9767	14501
SCHWED	10	90	44	539
FINNL	1	1	57	153
OESTER	367	579	3317	5983
BELGI	10350	27168	48358	132988
SCHWZ	147	598	2894	10930
POLEN	67	84	453	405
TSCHE	858	1575	8274	16917
UNGARN	855	2127	7905	18499
W RUSS			168	212
SLOWEN	35	64	729	2861
USA	41	195	400	1928
BRASIL	22	39	1952	4839
THAIL	2	18	24	446
MALAYS	12	20	151	292
SINGAP	16	168	147	595
CHINA	63	87	1672	1861
SKOREA	4	10	174	351
JAPAN	41	282	445	3402
TAIWAN	101	188	857	1465
AUSF	16813*	55303*	162901*	522584*
EV		3	2	40
PV	131	459	1192	3801
EU	9443	32829	95879	327679
FRANKR	2150	8171	20566	77748

Wichtigste Ursprungs- und Bestimmungs-Laender	OKTOBER 1999 dt = 100kg	OKTOBER 1999 1000 DM	JAN./OKT. 1999 dt = 100kg	JAN./OKT. 1999 1000 DM
NIEDL	582	2591	5926	23895
ITAL	319	1966	2883	14796
G BRIT	1299	4504	14977	52328
IRLAND	45	123	397	1120
DAENM	141	673	1381	6202
GRIECH	110	439	763	3350
PORTUG	212	1265	1341	15684
SPAN	1678	4547	18262	45837
SCHWED	639	2507	7005	27342
FINNL	210	674	2797	7118
OESTER	326	1237	3836	14378
BELGI	1726	4086	15696	37616
NORWEG	139	626	1298	5299
SCHWZ	179	950	1699	8565
TUERK	166	526	1157	3328
POLEN	248	584	2266	5132
TSCHE	694	1945	5356	13703
SLOWAK	140	396	1351	3595
UNGARN	302	767	5054	11061
W RUSS	4	32	238	674
RUSSLD	11	72	87	600
SLOWEN	220	470	1497	3530
KROAT	4	15	174	775
ALGER	6	20	75	341
TUNES	5	35	96	424
AEGYPT	6	20	135	396
S AFR	293	852	2171	6070
USA	2834	8799	25301	76011
KANADA	75	282	946	3040
MEXIKO	650	1779	4178	9549
GUATEM	4	12	121	255
KOLUMB	25	38	139	298
VENEZU		3	221	398
BRASIL	400	677	2679	6058
ARGENT	41	106	263	771
LIBAN	28	72	248	609
SYRIEN		1	67	179
ISRAEL	16	61	518	1426
SAUDIA	12	60	106	428
BAHRAI	1	4	8	92
A EMIR	10	62	281	1594
MYAN	63	138	1146	1742
THAIL	5	29	183	734
VIETN	8	7	95	95
MALAYS	170	260	1811	3860
SINGAP	27	113	250	1249
CHINA	139	500	1575	4208
SKOREA	1	5	249	639
JAPAN	151	1052	1069	7710
TAIWAN	93	244	555	1809
HONGK	11	95	106	658
AUSTRL	59	336	1199	4337
NEUSEE	12	54	43	251
8513 10 00				
TRAGB EL-LEUCHTEN F BATTERIE AKKU USW				
EINF	3874*	9316*	35732*	83298*
EV			1	22
PV	54	85	595	1074
AUS LG	62	290	504	930
EU	213	695	5764	11414
FRANKR	114	445	3351	6664
NIEDL	42	74	645	837
ITAL	44	79	1300	2459
G BRIT		6	33	170
SPAN		7	220	248
FINNL			99	426
OESTER	12	82	80	479
POLEN	73	82	187	364
TSCHE	28	95	267	1265
SLOWAK	54	85	580	990
KROAT	444	566	2232	2545
USA	619	3737	4168	28778
KANADA			246	569
THAIL		1	944	1176
INDONE			120	117
MALAYS			38	101
CHINA	2336	3696	19414	30214
SKOREA	38	94	303	1187
JAPAN	1	8	67	301
TAIWAN	45	189	665	2281
HONGK	22	47	350	796
MACAU			310	834
NEUKAL			11	85
AUSF	1236*	3286*	10448*	35886*
EINSCHL. 8513 90 00				
PV			21	120
EU	982	2146	8487	24613
FRANKR	152	417	3125	7115
NIEDL	37	241	839	3207
ITAL	14	90	611	2084
G BRIT	24	218	209	1631
DAENM	112	128	211	763
SPAN	20	97	312	1142
SCHWED	19	90	383	1521
FINNL	3	43	327	899
OESTER	79	383	1461	4253
BELGI	513	395	805	1460
NORWEG	35	91	197	776
SCHWZ	31	216	271	1860
TUERK	14	70	66	356
LITAU			47	214
POLEN	22	102	193	928
TSCHE	15	69	178	917
UNGARN	28	68	184	486
RUSSLD	48	121	85	279
LIBYEN			28	114
USA	5	36	81	306
PERU	4	19	30	531
CHILE			14	112
A EMIR		6	105	1271
MALAYS			6	140
CHINA		2	70	156

Wichtigste Ursprungs- und Bestimmungs-Laender	OKTOBER 1999 dt = 100kg	OKTOBER 1999 1000 DM	JAN./OKT. 1999 dt = 100kg	JAN./OKT. 1999 1000 DM
JAPAN	4	14	159	
N ERM	2	12	81	
8513 90 00				
TEILE V TRAGB EL-LEUCHT F AKKUS USW				
EINF	8*	74*	426*	1449*
AUS LG			3	12
EU	3	34	79	475
TSCHE	3	14.	33	138
USA	2	18	179	389
AUSFUHR UNTER 8513 10 00				
8514 10 05				
WIDERSTANDSOFEN HRSTG HALBLEITBAUELEM				
EINF	57*	1544*	560*	10510*
EU		10	91	1529
G BRIT		3	55	1218
PORTUG			36	304
USA	57	1534	217	5919
JAPAN			252	3062
AUSF	*	*	*	*
8514 10 10				
WIDERSTBACKOEFEN M INDIREKT BEHEIZUNG				
EINF	161*	245*	1747*	3626*
LV			3	16
EU	97	158	1171	2798
FRANKR	14	61	73	362
NIEDL	1	1	101	563
ITAL	81	91	759	695
OESTER			100	791
BELGI			26	80
LUXEMB	1	5	89	249
NORWEG	23	68	165	388
SCHWZ			33	179
LIBAN			120	61
AUSF	939*	2493*	9533*	28859*
PV			3	16
EU	173	717	3379	12797
FRANKR			267	534
NIEDL	7	43	389	1474
ITAL		3	402	763
G BRIT	1	6	72	184
DAENM			82	234
GRIECH	5	28	146	521
PORTUG	69	143	69	143
OESTER	86	466	1679	7973
BELGI	2	10	183	663
NORWEG	202	305	209	342
SCHWZ	63	306	1092	4650
TUERK	4	25	23	101
LITAU			89	198
POLEN	231	459	1311	1950
TSCHE	31	71	111	482
SLOWAK	2	11	27	148
UNGARN	10	39	119	341
RUSSLD	4	9	83	313
KASACH	3	22	64	228
SLOWEN	2	16	350	425
B HERZ			60	116
AEGYPT			48	117
USA	10	41	30	134
KANADA	6	53	72	421
BRASIL			10	56
LIBAN			14	72
ISRAEL	27	47	226	416
A EMIR			33	110
INDONE			16	52
SINGAP			84	208
CHINA			143	269
SKOREA	71	165	384	867
JAPAN	19	89	905	2926
HONGK	7	37	232	655
8514 10 80				
AND WIDERSTANDSOEFEN INDIREKT BEHEIZG				
EINF	254*	1958*	4398*	23255*
LV				3
AUS LG	1	18	9	142
EU	80	276	1637	8187
FRANKR			280	3083
NIEDL	3	23	238	1169
ITAL	61	88	354	707
G BRIT	11	124	88	932
PORTUG		1	17	121
OESTER	5	30	632	2042
NORWEG	1	2	55	199
LIECHT			90	2768
SCHWZ	10	63	669	4025
TSCHE	42	30	1091	1036
SLOWEN			16	71
S AFR			211	86
USA	95	1515	406	6179
INDIEN	25	53	26	56
JAPAN	1	18	7	191
HONGK			131	307
AUSF	1966*	8293*	25300*	110917*

Wichtigste Ursprungs- und Bestimmungs-Laender	OKTOBER 1999 dt = 100kg	OKTOBER 1999 1000 DM	JAN./OKT. 1999 dt = 100kg	JAN./OKT. 1999 1000 DM
EU	447	2010	9162	37841
FRANKR	43	289	1804	8285
NIEDL	15	170	563	3499
ITAL	4	145	635	2944
G BRIT	311	918	1394	5555
DAENM	5	57	1453	4392
PORTUG	1	80	128	1097
SPAN	24	152	394	2932
SCHWED	18	74	327	1315
FINNL	1	15	142	407
OESTER	21	107	1677	5080
BELGI	3	22	111	741
LUXEMB			523	1373
NORWEG	11	28	602	928
SCHWZ	588	1928	2733	9248
MALTA			5	190
TUERK	9	44	96	259
ESTLD		4	38	741
LITAU	55	188	68	203
POLEN	9	115	319	1260
TSCHE			1047	2617
SLOWAK			152	348
UNGARN	85	5	751	2029
RUMAEN			221	85
RUSSLD	12	34	974	7170
SLOWEN	1	19	382	2267
LIBYEN			11	286
AEGYPT			222	825
S AFR		18	43	233
USA	229	1291	294	20442
KANADA	1	12	203	733
MEXIKO	1	19	678	3354
VENEZU			4	65
BRASIL			342	842
SYRIEN	1	32	10	222
IRAN			1037	1016
ISRAEL			308	1515
SAUDIA	11	43	207	470
A EMIR	8	34	23	270
INDIEN	8	85	22	409
BANGLA			7	117
THAIL	1	8	35	233
INDONE	1	29	205	1038
MALAYS			35	131
SINGAP		11	240	610
PHILIP	9	25	30	217
CHINA	159	415	290	1343
SKOREA	211	1195	337	2183
JAPAN	27	127	372	1407
TAIWAN			516	3055
HONGK	35	120	417	2018
AUSTRL	19	352	240	1701
8514 20 05				
INDUKTIONSOFEN HRSTG HALBLEITBELEMENT				
EINF	*	*	53*	281*
SCHWZ			53	281
AUSF	*	*	8*	41*
EU				23
8514 20 10				
INDUKTIONSOEFEN DIELEKTR ERWAERMUNG				
EINF	502*	1927*	2971*	11018*
EV			1	33
LV			60	180
EU	24	112	1129	4066
ITAL			38	290
G BRIT			1034	3472
SPAN	24	112	33	165
SCHWZ	35	728	132	1583
TUERK	74	92	209	355
TSCHE	241	313	819	1082
USA	116	642	391	2830
KANADA			135	460
THAIL			36	208
TAIWAN	12	38	55	187
AUSF	2102*	3902*	15914*	51140*
EV			48	134
LV			63	249
EU	1485	3172	5108	15570
FRANKR			1450	5543
NIEDL			227	901
ITAL	1	20	20	195
G BRIT	1134	2590	1178	3028
DAENM			140	819
PORTUG	350	560	350	561
SCHWED			483	2065
FINNL			1217	1902
OESTER		2	35	327
BELGI			3	112
NORWEG			192	458
SCHWZ	8	170	603	2923
TUERK			1549	2121
POLEN	183	68	1630	4779
TSCHE			731	1760
SLOWAK			186	50
RUMAEN			696	2186
RUSSLD			650	2478
AEGYPT			185	511
USA		10	401	1271
KANADA	1	22	9	191
MEXIKO			32	124
BRASIL			3	75
IRAN	410	160	1595	561
ISRAEL			34	85
SAUDIA			197	500
KUWAIT			16	50
A EMIR			160	645

Wichtigste Ursprungs- und Bestimmungs-Laender	OKTOBER 1999 dt = 100kg	OKTOBER 1999 1000 DM	JAN./OKT. 1999 dt = 100kg	JAN./OKT. 1999 1000 DM
INDIEN			25	413
MYAN			91	560
THAIL	1	12	110	688
INDONE			9	59
MALAYS			28	261
CHINA			1209	8159
SKOREA			325	2211
JAPAN	9	168	31	626
TAIWAN			84	1330
HONGK	3	64	14	215
8514 20 80				
OEFEN MIT DIELEKTRISCHER ERWAERMUNG				
EINF	312*	996*	6095*	20913*
AUS LG	309	970	2979	8936
EU			2934	10528
G BRIT			10	134
OESTER			2924	10388
SCHWZ			69	1005
USA	3	26	62	354
JAPAN	309	970	2996	8978
AUSF	229*	766*	765*	4412*
EU	37	196	460	3329
FRANKR			28	121
NIEDL			55	163
DAENM	3	11	49	198
PORTUG			5	1094
OESTER	29	163	273	1494
BELGI	3	15	36	204
SCHWZ	130	429	139	520
TSCHE	61	108	128	273
USA			18	134
8514 30 11				
INFRAROTOFEN SCHALTKRHERST AUF WAFER				
EINF	*	*	94*	1544*
USA			80	751
JAPAN			14	793
AUSF	*	*	79*	1553*
AUSTRL			71	1478
8514 30 19				
ANDERE INFRAROTOEFEN				
EINF	99*	564*	664*	3548*
LV			1	4
EU	1	14	35	552
ITAL			27	469
SCHWZ			50	58
USA	49	501	504	2841
AUSF	5*	78*	60*	901*
EU		2	20	560
FRANKR			10	221
NIEDL			1	131
SPAN				52
FINNL			5	60
USA			5	69
8514 30 91				
EL LABOROFEN USW SCHALTKRHERST WAFERS				
EINF	63*	2317*	659*	19950*
EU	18	20	25	451
OESTER	18	20	25	444
USA			132	3947
JAPAN	45	2296	502	15551
AUSF	66*	4160*	842*	52052*
EU			130	815
NIEDL			120	785
USA			159	7417
IRAN			31	550
SINGAP	11	1250	54	5865
SKOREA			186	17836
JAPAN			59	4470
TAIWAN	55	2910	217	15088
8514 30 99				
AND ELEKTR INDUSTRIE- U LABOROEFEN				
EINF	126*	905*	1672*	7991*
EV			36	66
AUS LG				18
EU	3	32	548	1827
FRANKR		8	12	215
ITAL		1	8	791
G BRIT		9	506	719
SCHWZ	45	280	113	697
TUERK	1	1	107	200
POLEN	24	13	202	771
TSCHE			1	87
SLOWEN			36	66
USA	28	299	486	2611
JAPAN	25	276	108	810
AUSTRL			30	740
AUSF	233*	2217*	12762*	66559*
EV			37	85
EU	127	620	4058	22308
FRANKR	116	595	786	4470
NIEDL	11	24	811	5650
ITAL			456	2510
G BRIT			269	1719
DAENM			51	382
PORTUG			24	152
SPAN			50	211
SCHWED			287	1000
FINNL			305	2612
OESTER			864	2959
BELGI			125	620
LIECHT			103	568
SCHWZ			832	3860
TUERK			865	2642
LITAU			66	102
POLEN	8	14	1463	1731
TSCHE			324	2115
UNGARN			108	646
RUMAEN			17	152
BULGAR			181	770
RUSSLD	4	16	1699	7420
KROAT			36	66
BOTSU			11	70
USA	10	52	1007	8331
MEXIKO			183	1096
BRASIL			71	467
IRAN			20	200
ISRAEL			196	921
SAUDIA			26	93
OMAN			30	247
INDIEN			3	77
THAIL			11	99
CHINA			760	5898
SKOREA			349	2742
JAPAN	1	15	186	1884
TAIWAN	83	1500	83	1500
HONGK			26	303
AUSTRL			11	75
8514 40 00				
AND APP Z WARMBEHAND INDUKT DIELEKTR				
EINF	300*	2580*	1863*	17485*
EV				17
LV	7	261	30	730
PV			1	26
AUS LG			1	23
EU	205	1369	1296	11698
FRANKR			30	530
ITAL	1	6	79	485
G BRIT			33	1134
SPAN	16	189	379	3764
OESTER	188	1184	192	1245
BELGI			559	4385
NORWEG			21	483
SCHWZ	1	6	99	623
TUERK			23	61
POLEN			147	300
UNGARN			49	106
USA	15	300	100	2514
KANADA	35	480	61	835
ISRAEL	2	150	3	161
JAPAN		2	8	437
TAIWAN	40	265	52	316
AUSF	770*	7710*	8185*	71439*
LV	205	1129	205	1129
EU	36	650	2417	21950
FRANKR	6	139	189	2407
NIEDL	23	137	268	2202
ITAL	1	37	510	4566
G BRIT	1	19	245	3267
SPAN	2	58	303	2703
SCHWED	2	200	69	766
FINNL			422	1732
OESTER		20	328	3496
BELGI		7	71	561
SCHWZ	11	127	182	2560
TUERK			525	2594
POLEN	35	88	345	1959
TSCHE			89	856
SLOWAK	48	587	50	623
UNGARN	1	11	447	2429
RUMAEN			65	682
RUSSLD		4	131	1991
AEGYPT	1	7	210	383
USA	59	698	1010	11253
KANADA	544	5037	567	5243
MEXIKO			39	392
COSTA			11	123
KOLUMB	3	67	3	67
BRASIL			550	4608
IRAN			175	869
ISRAEL			7	184
INDIEN	1	41	60	953
MALAYS	1	18	229	1366
CHINA			792	6556
SKOREA		19	5	169
JAPAN			39	734
TAIWAN	14	140	92	793
HONGK	2	95	30	940
AUSTRL	3	20	12	266
8514 90 20				
TEIL EL INDOF WA8514100S 2005 3011 91				
EINF	29*	1126*	507*	9106*
PV	2	12	2	22
EU	3	132	69	1532
FRANKR	1	7	49	942
NIEDL	1	22	5	210
G BRIT		87	3	265
SCHWZ	2	11	87	261
USA	13	371	124	5417
JAPAN	11	609	24	1793
AUSF	20*	3430*	201*	19855*
PV			1	46
EU	2	155	89	1607
NIEDL	1	114	7	550
ITAL	1	9	38	143
G BRIT		15	36	407
IRLAND				93
OESTER				224
SCHWZ		7	11	496
TSCHE			4	141
UKRAIN	1	266	1	266
USA	7	1314	41	8219
SAUDIA			1	103
SINGAP	2	259	7	906
SKOREA	1	122	12	1255
JAPAN	3	651	15	2959
TAIWAN	4	639	17	3623
8514 90 80				
TEIL V AND ELEKTR INDUSTRIEOFEN USW				
EINF	1752*	3107*	20516*	36447*
EV			62	122
LV			254	1699
PV			84	28
AUS LG			21	49
EU	395	993	5217	12371
FRANKR	41	143	1104	3290
NIEDL	10	46	139	601
ITAL	203	287	2012	2600
G BRIT	52	239	1117	2592
IRLAND			20	138
SCHWED	2	2	50	167
FINNL	2	7	8	58
OESTER	5	174	221	2175
BELGI	76	82	517	592
NORWEG	1	23	89	368
LIECHT		13	42	450
SCHWZ	211	582	3445	9850
TUERK	128	39	175	215
POLEN	148	48	695	279
TSCHE	524	638	6511	3853
SLOWAK			73	174
UNGARN	104	62	890	581
RUMAEN			353	304
BULGAR	181	63	552	231
W RUSS			29	176
SLOWEN			719	597
USA	58	620	773	6410
JAPAN	1	16	21	225
HONGK			410	198
AUSF	13409*	33970*	73302*	206359*
LV	37	290	223	793
PV			20	130
EU	4715	16559	14889	57778
FRANKR	70	733	1140	5662
NIEDL	49	533	403	3229
ITAL	7	135	914	2949
G BRIT	9	256	552	2997
IRLAND	3	2	14	109
DAENM	4	16	2081	6525
GRIECH	168	1993	1490	5563
PORTUG	42	132	455	810
SPAN	3956	11415	4302	13350
SCHWED	42	100	296	3036
FINNL	134	230	620	1999
OESTER	122	643	858	6219
BELGI	109	386	1752	5129
LUXEMB		5	12	201
NORWEG	11	77	337	2244
SCHWZ	141	253	1950	4848
TUERK	6	99	5419	7666
POLEN	16	121	757	1525
TSCHE	2258	4747	15406	27866
SLOWAK			180	320
UNGARN	2	47	298	710
RUMAEN	6	128	264	921
UKRAIN			165	54
W RUSS	13	136	82	439
RUSSLD		1	3457	11763
KASACH			4	72
SLOWEN	10	26	173	449
KROAT		2	82	134
ALGER			747	327
AEGYPT	25	148	1092	3667
R KONG			314	685
S AFR	317	241	815	1470
USA	376	1115	3326	12693
KANADA	1	5	86	430
MEXIKO	5	94	187	1576
GUATEM			8	91
VENEZU	5104	7253	11459	23675
BRASIL	10	55	457	1580
CHILE	10	97	38	424
ARGENT	1	24	72	244
IRAN			614	988
ISRAEL	7	93	136	418
SAUDIA	2	8	58	418
BAHRAI		2	13	101
KATAR			54	574
A EMIR			23	117
PAKIST		4	14	149
INDIEN	62	685	538	3623
THAIL	14	65	90	617
INDONE	76	251	486	572

Wichtigste Ursprungs- und Bestimmungs-Laender	OKTOBER 1999		JAN./OKT. 1999	
	dt = 100kg	1000 DM	dt = 100kg	1000 DM
MALAYS	48	122	90	378
SINGAP	19	142	74	526
CHINA	49	295	7459	25757
SKOREA	13	177	133	936
JAPAN	22	564	149	2465
TAIWAN	17	108	720	2800
AUSTRL	20	73	285	877
NEUKAL			54	222
SCHIFF			13	52
8515 11 00				
LOETKOLBEN U LOETPISTOLEN				
EINF	264*	515*	6391*	9573*
PV	17	29	21	43
AUS LG	2	6	1608	856
EU	21	90	351	1913
ITAL	19	57	130	355
G BRIT		10	173	1090
DAENM			3	63
SCHWZ	1	39	5	274
USA	1	13	509	1895
CHINA	232	332	5233	4570
JAPAN		9	9	124
TAIWAN	4	19	159	484
HONGK	5	12	99	249
AUSF	217*	1828*	2029*	16300*
PV			34	91
EU	160	1216	1304	8762
FRANKR	19	97	163	648
NIEDL	33	224	255	1928
ITAL	8	57	76	317
G BRIT	10	121	87	895
DAENM	4	51	102	614
SPAN	6	44	54	413
SCHWED	26	207	163	1221
FINNL	7	71	56	519
OESTER	35	218	213	1251
BELGI	8	82	83	626
NORWEG	3	36	28	330
SCHWZ	14	122	151	1281
POLEN	3	43	17	201
UNGARN	3	31	42	413
RUMAEN	3	19	24	131
RUSSLD	1	11	15	210
SLOWEN	2	19	24	263
S AFR	1	16	27	391
USA	2	39	57	962
IRAN	2	37	7	117
ISRAEL	1	21	34	313
SAUDIA	3	12	16	118
INDIEN	1	24	31	330
MALAYS			14	184
SINGAP	1	9	12	95
JAPAN	5	51	39	385
HONGK	1	6	34	214
8515 19 00				
AND EL MASCH APP GERAETE ZUM LOETEN				
EINF	1214*	5267*	1753*	12663*
EV				26
LV	2	77	4	111
AUS LG	1	38	1	38
EU	14	220	119	2213
FRANKR		4	9	192
NIEDL		3	29	276
ITAL	2	19	60	1391
G BRIT	12	192	19	332
SCHWZ	34	909	209	3883
USA	1159	4035	1261	5413
INDIEN		13	10	92
JAPAN	2	54	68	727
AUSF	651*	7357*	5005*	62874*
EV			1	15
LV			3	103
PV		5	1	19
EU	255	2892	1811	21736
FRANKR	7	103	386	5145
NIEDL	12	43	58	537
ITAL	11	142	313	4284
G BRIT	36	461	275	2923
DAENM	1	8	34	369
GRIECH			18	154
PORTUG	4	148	30	386
SPAN	28	354	153	1852
SCHWED	21	239	179	2170
FINNL	1	22	25	380
OESTER	135	1357	305	3016
BELGI		8	26	394
SCHWZ	52	399	347	4820
TUERK			33	714
POLEN	9	144	32	427
TSCHE	27	286	239	2980
SLOWAK		4	67	268
UNGARN	46	327	235	2369
RUMAEN		1	55	428
W RUSS			15	135
RUSSLD	5	60	34	339
SLOWEN			14	163
TUNES	2	26	56	360
S AFR	1	12	6	111
USA	67	1125	709	9264
KANADA			64	1028
MEXIKO			60	977
BRASIL		14	113	2871
IRAN	15	223	53	658
ISRAEL		4	25	514

Wichtigste Ursprungs- und Bestimmungs-Laender	OKTOBER 1999		JAN./OKT. 1999	
	dt = 100kg	1000 DM	dt = 100kg	1000 DM
INDIEN			50	381
BRUNEI			8	337
SINGAP	2	26	62	762
PHILIP			32	1233
CHINA	7	200	235	2150
SKOREA	94	801	244	2493
TAIWAN	24	314	158	3318
HONGK	18	131	76	705
AUSTRL	23	281	44	497
NEUSEE	1	31	14	142
8515 21 00				
AUTOM WIDERSTSCHWEISSMASCH F METALL				
EINF	561*	4215*	4972*	39715*
EV				12
LV		13	13	671
PV	6	134	8	192
AUS LG			7	24
EU	60	382	1294	14581
FRANKR			95	989
NIEDL	15	41	608	9100
ITAL	32	189	501	3711
OESTER	13	152	80	677
SCHWZ	442	3378	2508	21515
POLEN	12	20	186	168
TSCHE	13	227	197	1008
SLOWAK			294	578
UNGARN	7	56	47	167
RUMAEN		13	7	63
SLOWEN			334	305
USA			21	375
MEXIKO			10	433
JAPAN	24	116	49	372
AUSF	1546*	8471*	33672*	245670*
EV	64	845	89	1300
LV			10	172
PV			214	1195
EU	318	2455	8256	88746
FRANKR	58	396	604	3624
NIEDL	5	53	243	997
ITAL	10	367	1904	18542
G BRIT	128	775	966	6321
DAENM	5	29	17	360
PORTUG	62	390	82	517
SPAN	32	208	2059	11220
SCHWED	1	15	79	1560
OESTER	4	40	336	1954
BELGI	13	180	1943	43509
NORWEG	3	15	17	77
SCHWZ	86	104	283	1834
TUERK	31	50	75	335
POLEN	206	877	1334	7563
TSCHE	374	898	3999	11561
SLOWAK	39	181	60	336
UNGARN	33	780	380	4645
BULGAR			3	70
SLOWEN			174	95
LIBYEN			5	170
AEGYPT		4	15	94
S AFR	3	17	18	346
USA	81	1074	3162	22592
KANADA			5448	13253
MEXIKO	2	22	784	4700
PERU			111	112
BRASIL	39	315	210	2203
IRAN			751	288
ISRAEL			2	80
SAUDIA			306	721
INDIEN	2	12	13	224
THAIL	264	619	1372	7944
INDONE			177	346
MALAYS			160	543
SINGAP			31	556
CHINA	37	80	5929	70730
SKOREA			95	808
JAPAN	2	21	205	1176
TAIWAN	3	137	169	886
HONGK	10	706	40	1936
AUSTRL	12	65	71	426
8515 29 10				
AND MASCH APP ZUM STUMPFSCHWEISSEN				
EINF	3*	10*	232*	2742*
PV				4
EU			213	2542
ITAL			198	2425
AUSF	2919*	12275*	4340*	24392*
PV			2	15
EU	2743	10562	3384	15692
FRANKR	11	138	154	1048
NIEDL	24	264	48	561
ITAL	20	198	126	1235
G BRIT	14	103	137	767
IRLAND		2	23	198
DAENM			28	434
PORTUG			9	125
SPAN	2664	9773	2720	10264
SCHWED	7	50	34	350
FINNL			36	271
OESTER	3	34	23	229
NORWEG	9	97	9	97
TUERK	3	29	25	290
POLEN			47	302
SLOWEN	3	19	54	291
S AFR			6	55
USA	38	428	313	2978

Wichtigste Ursprungs- und Bestimmungs-Laender	OKTOBER 1999		JAN./OKT. 1999	
	dt = 100kg	1000 DM	dt = 100kg	1000 DM
KANADA	3	35	27	382
BRASIL			53	642
SYRIEN			7	62
ISRAEL	3	20	15	112
MALAYS	9	80	33	280
CHINA	67	658	97	1023
SKOREA	1	11	16	277
JAPAN	7	98	35	566
TAIWAN	6	74	13	139
HONGK			14	147
8515 29 90				
AND MASCH APP Z WIDERSTANDSSCHWEISSEN				
EINF	562*	2261*	2066*	14519*
LV			10	401
AUS LG		1		1
EU	51	743	706	9442
FRANKR	43	640	629	8508
G BRIT			10	146
OESTER	2	54	33	616
SCHWZ	224	736	295	2619
UNGARN			97	133
SLOWEN	263	232	874	860
MAZED			11	63
USA	9	482	37	1003
JAPAN	1	19	15	271
AUSF	315*	2366*	4908*	36048*
LV			2	51
PV			4	118
EU	248	1612	2346	18290
FRANKR		3	88	806
NIEDL		3	1456	7879
ITAL	2	33	305	2535
G BRIT			71	2383
DAENM		1	11	242
PORTUG		1	13	176
SPAN	235	1466	264	1977
OESTER	10	99	126	2143
SCHWZ	11	197	152	1632
TUERK			483	1400
LITAU			3	78
POLEN	7	165	93	594
TSCHE			128	1936
SLOWAK			64	119
UNGARN	4	34	24	445
RUMAEN	1	12	38	124
BULGAR			9	112
UKRAIN			3	60
SLOWEN			17	127
S AFR			80	278
USA	10	139	57	768
MEXIKO			380	957
BRASIL	6	148	538	5973
INDIEN			229	471
THAIL			15	66
JAPAN		5	15	659
TAIWAN			118	575
8515 31 00				
LICHTBOG- PLASMASCHWEISSMASCH AUTOMAT				
EINF	1145*	3719*	20708*	66679*
LV		4	4	108
PV	90	282	2492	8164
AUS LG			5	77
EU	431	2336	11603	42262
FRANKR	10	183	298	3423
NIEDL			105	382
ITAL	34	90	1222	4375
G BRIT	1	55	22	139
DAENM	260	1109	1796	5937
SCHWED		4	186	1016
FINNL			5679	18559
OESTER	121	887	1282	8335
SCHWZ	20	51	358	1173
POLEN	51	69	373	447
TSCHE	457	635	4067	5739
SLOWAK			15	77
UNGARN	58	63	700	817
SLOWEN	112	311	2792	9487
USA	14	235	287	3726
INDIEN			51	271
CHINA			145	284
JAPAN	1	11	189	2199
AUSF	2555*	11276*	31481*	138428*
EV			2	52
LV			4	34
PV	12	146	94	1139
EU	684	2129	11299	57848
FRANKR	65	182	2773	13418
NIEDL	19	82	1470	6091
ITAL	60	342	1104	8521
G BRIT	87	398	1476	8205
DAENM	291	505	1355	4610
GRIECH			557	1830
PORTUG	9	48	153	1049
SPAN	16	61	669	4319
SCHWED	3	22	43	399
FINNL			60	251
OESTER	87	264	672	4682
BELGI	47	218	928	4207
LUXEMB			13	132
NORWEG		4	65	402
SCHWZ	130	647	666	3293
TUERK	21	30	201	1314
POLEN	170	623	502	2466
TSCHE	97	421	816	5566

Wichtigste Ursprungs- und Bestimmungs-Laender	OKTOBER 1999 dt = 100kg	OKTOBER 1999 1000 DM	JAN./OKT. 1999 dt = 100kg	JAN./OKT. 1999 1000 DM
SLOWAK	5	106	45	537
UNGARN	7	114	124	1028
RUSSLD	2	24	23	329
KASACH			9	67
SLOWEN	4	72	70	846
SUDAN			905	2250
S AFR			75	706
USA	770	4353	11266	35097
MEXIKO	2	71	1503	8307
KOLUMB			10	120
BRASIL	22	371	1320	5833
ARGENT	9	66	30	701
IRAN	2	5	22	463
ISRAEL	8	65	91	591
SAUDIA	1	18	77	326
A EMIR	2	13	113	250
PAKIST			11	98
INDIEN	1	15	80	374
THAIL	2	19	147	120
INDONE			25	62
MALAYS	10	66	19	164
SINGAP			10	90
CHINA	214	693	533	3188
SKOREA			37	514
JAPAN	18	228	215	2720
TAIWAN			22	118
HONGK			20	93
AUSTRL	368	1104	594	1759
8515 39 13				
LICHTBOGSCHWEISSMASCH M TRAFO MANUELL				
EINF	1464*	1067*	10398*	9542*
LV			3	7
EU	1355	964	9324	8461
FRANKR		13	113	322
ITAL	1355	951	9108	7853
SCHWED			37	188
UNGARN			204	110
RUMAEN			354	201
SLOWEN			288	131
JAPAN	1	12	115	525
AUSF	332*	234*	4551*	4537*
PV			11	34
EU	75	46	550	1005
NIEDL	2	4	122	306
G BRIT		1	39	143
DAENM			84	194
OESTER	26	17	146	164
TUERK			31	87
POLEN	4	2	757	679
TSCHE	109	63	947	675
UNGARN	55	29	671	513
BULGAR	48	41	354	238
RUSSLD	14	11	183	158
NIGERI			423	316
MEXIKO			28	87
SAUDIA	2	6	36	81
8515 39 18				
LICHTBOGSCHWMASCH GENERAT USW MANUELL				
EINF	213*	324*	429*	1350*
EV				5
LV			3	47
EU	2	7	148	765
FRANKR			45	90
ITAL	2	7	83	528
SCHWED			20	149
POLEN	200	298	200	301
AUSF	27*	147*	558*	1758*
EU	19	87	85	696
OESTER	17	55	29	199
ALGER			34	287
PERU			74	87
BOLIV			200	143
8515 39 90				
AND LICHTBOGEN- PLASMASCHWEISSMASCH				
EINF	787*	1150*	7853*	14576*
EV			7	33
LV			10	67
AUS LG	1	9	9	159
EU	552	945	4336	10053
FRANKR	83	157	369	2181
ITAL	438	539	3651	5508
G BRIT	1	10	131	763
OESTER	28	223	148	1440
BELGI			7	54
SCHWZ		1	199	664
POLEN			272	191
UNGARN	198	128	1302	834
SLOWEN	28	28	841	959
USA	2	21	729	1223
BRASIL			11	62
JAPAN	1	9	13	206
AUSF	1573*	6394*	12815*	47809*
LV			8	43
EU	865	3453	7336	28295
FRANKR	99	395	698	3379
NIEDL	120	629	1719	5303
ITAL	69	285	464	2238
G BRIT	84	226	659	2165
DAENM	19	49	310	1178
PORTUG	37	68	382	604
SPAN	134	859	991	5265
SCHWED	38	101	390	1892
FINNL	4	10	52	404
OESTER	111	344	717	2894
BELGI	149	484	865	2702
NORWEG	8	47	71	505
SCHWZ	157	659	838	3668
TUERK	2	10	71	241
LETTLD			24	130
POLEN	141	276	1021	2133
TSCHE	73	229	618	1853
SLOWAK	16	63	42	160
UNGARN	21	79	305	856
RUMAEN	48	211	250	785
BULGAR			130	201
UKRAIN	18	100	19	110
SLOWEN	11	51	35	150
KROAT	15	28	56	165
LIBYEN			12	164
AEGYPT			159	451
USA	8	75	518	3173
BRASIL	47	649	106	930
ARGENT	11	102	30	200
IRAN	3	8	13	124
ISRAEL	86	126	194	493
A EMIR			323	590
SINGAP	8	88	68	378
CHINA	3	20	27	177
SKOREA			154	370
JAPAN	16	69	43	236
AUSTRL			14	162
8515 80 05				
WIRE-BONDER				
	STUECK		STUECK	
EINF	13*	1973*	101*	20843*
GEW DT	68		493	
AUS LG			1	51
EU	1	211	4	1468
SPAN			1	150
OESTER	1	211	3	1318
SCHWZ		2	18	2664
W RUSS			1	57
S AFR			2	312
USA	7	623	47	9822
ISRAEL			5	192
SINGAP			2	224
PHILIP			1	482
JAPAN	5	1137	23	5622
AUSF	4*	676*	145*	28805*
GEW DT	22		761	
EV			1	59
LV			1	13
PV			1	118
EU			17	3517
FRANKR			9	1800
ITAL			1	156
G BRIT			1	365
SPAN			3	650
SCHWED			3	546
SCHWZ			6	540
TSCHE			3	106
UNGARN			4	705
W RUSS			1	59
S AFR			5	1529
USA	2	275	30	6295
BRASIL			1	113
SAUDIA	1	148	1	148
MALAYS			26	4140
SINGAP			31	7241
PHILIP	1	252	9	2301
CHINA			2	340
JAPAN			2	321
TAIWAN			5	1380
8515 80 11				
AND MASCHINE Z SCHWEISSEN V METALL				
	STUECK		STUECK	
EINF	47*	4045*	412*	14124*
GEW DT	735		1593	
LV	10	77	27	266
PV			1	48
EU	17	152	150	3361
FRANKR			3	1039
NIEDL			3	118
ITAL	14	95	117	417
G BRIT	2	11	25	1477
DAENM	1	46	2	310
SCHWZ	11	132	154	5162
TSCHE	6	15	15	166
UNGARN	2	51	4	91
W RUSS	1	67	1	67
S AFR			6	67
USA	3	22	37	606
KANADA	4	3593	6	4405
AUSF	202*	15208*	1808*	120245*
GEW DT	680		7357	
EV			2	40
LV	1	31	3	111
PV			1	286
EU	120	9682	819	46131
FRANKR	15	983	307	13545
NIEDL	5	60	76	2855
ITAL	43	714	101	3271
G BRIT	9	1695	43	7475
IRLAND	1	52	6	462
DAENM	1	36	16	1533
GRIECH			6	1352
PORTUG	17	958	70	3333
SPAN	9	3182	80	6199
SCHWED	6	761	12	1231
FINNL	1	90	6	150
OESTER	12	929	66	2205
BELGI	1	222	30	2520
NORWEG	1	59	4	195
LIECHT			12	1954
SCHWZ	7	673	78	7728
TUERK			9	299
POLEN	6	210	29	1552
TSCHE	11	765	85	2680
SLOWAK			41	3123
UNGARN	3	149	26	580
UKRAIN			1	54
RUSSLD	1	68	5	890
SLOWEN			3	260
MAROKK			23	1295
TUNES	2	288	17	1167
LIBYEN			1	100
S AFR			23	1397
USA	16	1330	200	23634
KANADA			10	1327
MEXIKO			12	3052
COSTA			3	50
KOLUMB			1	52
BRASIL	2	54	162	2033
ARGENT			2	264
LIBAN			1	51
ISRAEL	2	97	6	2221
SAUDIA	2	82	4	179
A EMIR			5	952
INDIEN	4	210	16	858
THAIL	2	96	17	821
VIETN	1	63	1	63
MALAYS			1	115
SINGAP			9	501
PHILIP			2	147
CHINA	5	277	30	3538
SKOREA	2	83	19	2279
JAPAN	12	860	73	6439
HONGK	3	162	31	1440
AUSTRL			7	546
8515 80 19				
AND MASCH APP USW F METALLBEHANDL				
	STUECK		STUECK	
EINF	5*	857*	34*	5001*
GEW DT	130		503	
PV			3	120
EU			5	217
ITAL			1	194
SCHWZ	1	806	10	4277
SLOWAK			1	88
UNGARN			5	200
USA	4	51	9	196
AUSF	45*	442*	223*	6023*
GEW DT	21		628	
EV			2	133
EU	40	228	150	1389
FRANKR			32	403
NIEDL	2	55	17	133
G BRIT	18	136	24	351
IRLAND			3	186
PORTUG			5	81
SCHWZ	3	6	9	281
TUERK			7	361
POLEN			5	353
TSCHE		16	9	564
SLOWEN			1	142
AEGYPT			1	99
S AFR			2	133
USA			5	321
MALAYS	1	135	3	452
SINGAP			8	648
CHINA	1	57	2	315
SKOREA			5	236
JAPAN			2	63
TAIWAN			6	461
8515 80 91				
MASCHINE Z WIDERSTANDSSCHW V KST				
	STUECK		STUECK	
EINF	4052*	2828*	57005*	21909*
GEW DT	911		4733	
EV			1	12
LV			3	69
PV			1	28
AUS LG	187	4	953	20
EU	176	262	1944	5662
FRANKR			8	173
NIEDL	62	69	670	907
ITAL	112	184	597	3539
G BRIT			10	81
DAENM			103	882
SCHWZ	346	602	2869	4471
TUERK	1	8	3	85
TSCHE			5	345
SLOWAK	57	1741	181	7200

Wichtigste Ursprungs- und Bestimmungs-Laender	OKTOBER 1999 dt = 100kg	OKTOBER 1999 1000 DM	JAN./OKT. 1999 dt = 100kg	JAN./OKT. 1999 1000 DM
USA	6	76	273	1102
KANADA	1	5	12	1586
MYAN			394	57
CHINA	3391	76	51032	1212
AUSF	9939*	11164*	40546*	71095*
GEW DT	1816		9903	
EV			1	4
LV			1	16
EU	7825	6229	33292	34902
FRANKR	6097	1589	22509	7527
NIEDL	12	38	1616	1022
ITAL	86	596	629	3077
G BRIT	4	131	86	5316
DAENM	8	40	74	311
GRIECH	79	1393	379	1545
SPAN	70	843	345	5743
SCHWED	74	825	192	1913
FINNL	6	60	390	1138
OESTER	1158	211	4531	2361
BELGI	210	484	2426	4825
ISLAND			1	56
NORWEG	2	13	36	564
SCHWZ	852	106	1942	2571
TUERK	1	10	15	1973
LETTLD			4	72
LITAU	3	62	11	176
POLEN	21	601	251	4748
TSCHE	13	555	196	2608
SLOWAK			18	735
UNGARN	3	42	41	242
RUMAEN	5	37	47	328
BULGAR	1	270	22	401
UKRAIN			7	204
RUSSLD	7	60	22	228
SLOWEN			618	573
KROAT	3	38	12	282
ALGER			10	202
S AFR			12	364
USA	40	1279	809	8629
KANADA			127	518
MEXIKO	2	314	26	1399
GUATEM			1	330
BRASIL			21	462
SAUDIA	5	10	15	1913
BAHRAI	1	55	1	55
INDIEN			1	247
INDONE			2	835
MALAYS			2	813
CHINA	4	1033	35	1919
JAPAN	1085	89	2091	758
TAIWAN			7	153
HONGK	2	214	6	527
AUSTRL	11	42	104	622

8515 80 99

AND ELEKTR SCHWEISSMASCH POS 8515

	STUECK		STUECK	
EINF	7679*	2764*	42484*	32530*
GEW DT	295		3612	
EV	3	14	6	31
LV	9	196	116	2348
PV			12	298
EU	123	794	3799	8282
FRANKR	3	51	55	970
NIEDL	3	33	706	551
ITAL	99	313	2842	4442
G BRIT			48	386
DAENM	3	109	10	209
SPAN			3	98
SCHWED	5	235	49	1172
OESTER	10	53	78	307
BELGI			7	122
NORWEG			87	76
SCHWZ	1484	1289	17794	15479
POLEN			39	534
TSCHE	312	72	1157	510
RUSSLD			9	167
BR JUG			2	56
USA	20	72	3268	2341
ARGENT			5	108
SAUDIA	2	74	4	91
THAIL			38	188
INDONE			65	360
SINGAP	2	54	4	104
CHINA	5712	138	12916	364
JAPAN	6	102	411	2268
TAIWAN	4	41	2786	346
AUSTRL			15	221
AUSF	3507*	20866*	35562*	162692*
GEW DT	1777		14163	
EV			22	577
LV	11	446	62	1551
PV	3	36	6	65
EU	1999	11314	19643	54107
FRANKR	250	2741	3687	13864
NIEDL	651	432	4752	3162
ITAL	95	708	1654	5591
G BRIT	214	1432	1587	6491
IRLAND			59	2068
DAENM	151	99	951	2791
GRIECH	8	682	88	2539
PORTUG	38	17	193	574
SPAN	198	493	1495	5520
SCHWED	135	233	891	1859
FINNL	12	2936	367	4423
OESTER	190	939	2709	3361
BELGI	48	579	1054	1806
NORWEG	1	15	29	721
SCHWZ	62	815	755	8401
TUERK	12	31	217	1258

Wichtigste Ursprungs- und Bestimmungs-Laender	OKTOBER 1999 dt = 100kg	OKTOBER 1999 1000 DM	JAN./OKT. 1999 dt = 100kg	JAN./OKT. 1999 1000 DM
LETTLD	1	13	6	123
LITAU	1	21	23	144
POLEN	45	685	948	4593
TSCHE	14	499	252	8017
SLOWAK	2	82	11	255
UNGARN	16	226	344	1667
RUMAEN	6	186	34	771
BULGAR	1	32	10	228
UKRAIN			56	1703
RUSSLD	1	15	21	379
KROAT	182	62	377	377
B HERZ			6	115
TUNES			57	443
AEGYPT	13	5	101	669
S AFR	8	172	92	616
USA	810	4513	8463	42555
KANADA	4	78	34	1962
MEXIKO	3	39	51	4295
KOLUMB			6	265
BRASIL	7	40	89	3416
CHILE	1	16	27	601
ARGENT			39	727
ZYPERN	7	651	8	672
IRAN			54	1280
ISRAEL	8	102	19	252
SAUDIA	122	78	183	1223
BAHRAI	1	60	1	60
A EMIR	2	56	5	123
PAKIST			7	139
INDIEN	2	23	42	709
MYAN	9	97	9	97
THAIL	54	28	466	264
MALAYS			167	3272
BRUNEI			2	215
SINGAP	6	142	95	1311
CHINA			168	7377
SKOREA			15	270
JAPAN	25	348	119	2006
TAIWAN	5	147	82	1847
HONGK	5	99	53	1127
AUSTRL	40	128	646	924

8515 90 10

TEIL V EL LOETMASCH USW WA 85158005

	DT		DT	
EINF	58*	771*	338*	7794*
LV			3	12
PV				15
EU	48	290	156	1194
NIEDL	27	83	71	209
ITAL	15	110	64	454
G BRIT	6	59	16	257
OESTER		37		218
SCHWZ	5	151	58	2747
USA	1	163	40	2544
JAPAN	3	131	9	1021
AUSF	30*	509*	894*	17314*
EV			1	37
PV		12	1	53
EU	6	120	416	8793
NIEDL	1	8	44	539
ITAL		18	9	385
G BRIT		1	59	1015
IRLAND			16	1236
SPAN		5	105	636
OESTER	2	20	150	4430
BELGI	2	43	12	241
SCHWZ	1	38	68	346
TSCHE		11	58	350
SLOWAK			13	107
USA	16	261	128	2462
BRASIL	5	36	60	812
IRAN			10	324
SAUDIA			28	352
THAIL		6	2	112
MALAYS	1	13	50	1759
SINGAP	2	62	9	503
PHILIP			8	291
SKOREA		10	2	167
TAIWAN			6	183
HONGK		9	11	200

8515 90 90

TEIL V AND EL LOET- SCHWEISSMASCH USW

EINF	3681*	12530*	37222*	132090*
EV	2	48	51	998
LV	9	100	26	1669
PV	2	35	4	78
AUS LG	2	6	28	175
EU	1573	3772	14976	52530
FRANKR	240	853	2031	8839
NIEDL	48	182	894	4260
ITAL	133	518	2736	9306
G BRIT	112	643	1398	11054
DAENM	21	65	256	605
PORTUG	52	65	55	63
SPAN	1	28	132	2038
SCHWED	3	35	251	933
FINNL	8	68	1557	6036
OESTER	942	1187	5534	8373
BELGI	13	127	125	897
NORWEG		17	35	169
SCHWZ	493	3966	4200	35202
TUERK	21	50	112	413
POLEN	76	146	596	1007
TSCHE	616	1022	7060	10177
SLOWAK	37	123	578	1858
UNGARN	255	389	2605	3590

Wichtigste Ursprungs- und Bestimmungs-Laender	OKTOBER 1999 dt = 100kg	OKTOBER 1999 1000 DM	JAN./OKT. 1999 dt = 100kg	JAN./OKT. 1999 1000 DM
RUMAEN			1262	334
BULGAR	1	6	50	198
SLOWEN	8	17	1300	705
KROAT	290	126	1643	1132
S AFR		7	43	199
USA	58	1523	714	14186
KANADA	32	91	39	213
MEXIKO	4	39	87	270
COSTA	4	113	24	1128
ISRAEL	5	8	216	159
A EMIR			31	108
PAKIST			18	98
INDIEN	36	23	303	207
CHINA	75	246	626	2176
JAPAN	21	638	301	4761
TAIWAN	4	54	93	397
HONGK	63	75	77	136
AUSTRL		4	14	91
AUSF	7770*	46875*	54319*	370242*
EV	1	13	15	496
LV	1	98	9	1525
PV	5	58	142	698
EU	5826	29432	27339	183471
FRANKR	264	2401	3302	28651
NIEDL	187	1251	2168	13113
ITAL	582	1897	2936	19848
G BRIT	1141	4360	3474	24722
IRLAND		68	51	854
DAENM	29	686	623	5546
GRIECH	10	61	406	1773
PORTUG	327	1041	474	3529
SPAN	2668	13945	5405	30672
SCHWED	36	350	653	7265
FINNL	34	193	506	2928
OESTER	137	1067	2285	15030
BELGI	408	2096	5048	29358
NORWEG	26	171	284	2066
SCHWZ	365	1840	2779	14865
TUERK	56	162	923	3519
LETTLD	1	9	5	139
LITAU	6	62	59	608
POLEN	130	1217	1119	10632
TSCHE	179	1337	2862	11177
SLOWAK	149	717	1736	6255
UNGARN	65	728	1000	4263
RUMAEN	25	179	470	1151
UKRAIN	5	25	36	205
W RUSS			10	169
RUSSLD	4	55	92	1719
USBEK			91	464
SLOWEN	7	90	182	1293
KROAT	13	42	129	478
ALGER		3	12	213
TUNES	9	201	44	871
LIBYEN	7	63	69	1094
AEGYPT	2	23	48	747
S AFR	62	281	497	3210
USA	467	5858	5871	50547
KANADA	16	147	752	4932
MEXIKO	35	518	952	11012
KUBA			192	1082
VENEZU	2	14	23	161
ECUAD			12	158
PERU	8	17	148	342
BRASIL	68	1181	1156	13783
CHILE	3	13	20	215
ARGENT	10	121	362	2129
IRAN	5	36	155	577
ISRAEL	13	90	149	919
SAUDIA	2	22	71	622
A EMIR	7	20	70	429
INDIEN	11	177	114	1383
INDONE	10	51	18	146
MALAYS	20	42	134	1244
SINGAP	9	147	79	900
PHILIP	5	29	118	353
CHINA	12	183	2165	11774
SKOREA	22	248	209	4152
JAPAN	55	843	862	8254
TAIWAN	14	122	89	907
HONGK	5	31	35	453
AUSTRL	22	173	456	2826
NEUSEE		3	26	318

8516 10 11

ELEKTR WARMWASSER-DURCHLAUFERHITZ

	STUECK		STUECK	
EINF	313*	157*	8088*	1612*
GEW DT	68		539	
LV			7	15
EU	170	55	1673	416
POLEN	6	51	157	89
SLOWEN	3	1	3963	167
USA	2	6	191	374
AUSF	12372*	1991*	129977*	20471*
GEW DT	447		4661	
LV			3	9
EU	779	173	20383	4022
G BRIT			1827	288
GRIECH	230	56	1285	277
SPAN	20	4	3079	618
FINNL	31	3	1542	174
OESTER	294	70	7198	1537
BELGI	116	22	2815	641
TUERK	95	20	1683	366
POLEN	3889	686	29617	4742
TSCHE	380	58	4698	751
RUSSLD			2786	291
KROAT	17	8	1247	220
NIGERI			4	51

Wichtigste Ursprungs- und Bestimmungs-Laender	OKTOBER 1999 dt = 100kg	OKTOBER 1999 1000 DM	JAN./OKT. 1999 dt = 100kg	JAN./OKT. 1999 1000 DM
USA			6939	766
THAIL	2750	389	16825	2280
SINGAP			1580	248
PHILIP			1670	214
CHINA	778	66	2927	841
TAIWAN	520	95	5531	1060
HONGK	2958	455	28343	3513
AUSTRL			1426	241
8516 10 19				
AND ELEKTR WARMWASSERBEREITER				
	STUECK		STUECK	
EINF	485613*	9962*	4618967*	94443*
GEW DT	6050		68021	
EV	104	3	6877	232
PV	2010	19	18815	143
AUS LG			74678	970
EU	158957	4239	1527796	40476
FRANKR	89459	2428	745490	20315
NIEDL	18549	584	93806	1924
ITAL	28881	267	484692	7659
G BRIT	18543	547	144673	4031
DAENM	16	20	3370	337
PORTUG	194	8	4212	165
SPAN	261	8	17077	352
SCHWED	30	26	2499	347
OESTER	3031	348	31550	5253
BELGI	3	5	520	90
NORWEG	11086	328	31208	1472
SCHWZ	2001	43	8975	992
TUERK	36	1	10107	187
POLEN	4602	144	19244	476
TSCHE	1079	20	11743	249
UNGARN	79482	1845	595331	13757
SLOWEN	13130	223	120891	3584
BR JUG			8695	301
KANADA	482	9	9106	250
CHINA	214532	3069	2246977	31688
JAPAN	5	1	662	125
HONGK	20	1	26390	468
AUSF	166937*	6277*	1263083*	52000*
GEW DT	2156		22302	
EU	92105	3448	653570	30871
FRANKR	12815	334	69713	2883
NIEDL	8989	448	111670	5875
ITAL	2806	64	23143	1349
G BRIT	19119	561	78964	3378
DAENM	17438	659	66724	2395
GRIECH	2995	87	18230	575
PORTUG	2962	51	7364	237
SPAN	1564	40	29989	1208
SCHWED	1952	127	30397	984
FINNL	2853	99	4324	232
OESTER	12106	628	155007	7177
BELGI	5030	295	52624	3926
LUXEMB	468	52	4708	615
SCHWZ	4748	181	52131	2285
TUERK	3235	102	16795	639
LITAU	6682	149	49656	1071
POLEN	16321	546	154315	3917
TSCHE	10934	420	75707	2585
SLOWAK	2145	42	22991	593
UNGARN	2049	74	11353	612
UKRAIN	1593	57	18560	308
RUSSLD	15369	685	65123	2905
NIGERI			1625	148
S AFR	1569	95	7464	480
USA	424	27	2617	427
CHILE	402	19	7386	229
LIBAN			6631	242
ISRAEL			33462	841
SAUDIA	1702	82	6184	336
KUWAIT	3579	132	9127	338
A EMIR	200	9	39103	1269
SINGAP	455	21	1410	137
AUSTRL			976	125
8516 10 91				
TAUCHSIEDER FUER DEN HAUSHALT				
	STUECK		STUECK	
EINF	145*	1*	37570*	467*
GEW DT			318	
EU	145	1	4648	96
CHINA			32922	371
AUSF	16382*	194*	141566*	1703*
GEW DT	54		550	
EU	4623	70	50642	782
DAENM	1436	23	10709	323
OESTER	302	3	15870	130
RUSSLD	6913	54	6913	54
KUWAIT			7895	58
A EMIR			12600	110
HONGK	2150	32	14225	185
AUSTRL			6307	101
8516 10 99				
ANDERE TAUCHSIEDER				
	STUECK		STUECK	
EINF	4290*	172*	36390*	1924*
GEW DT	24		363	
EU	182	31	4056	805
FRANKR	182	31	1288	601
FINNL			1061	140
SCHWZ	106	33	1544	85
USA	1207	76	8550	718
CHINA	2046	27	21010	266
AUSF	10868*	638*	93306*	5525*
GEW DT	141		1153	
EU	5548	417	42898	3423
FRANKR	672	91	5528	810
NIEDL	1244	91	8768	532
ITAL	377	29	1889	279
G BRIT	1560	68	10534	542
DAENM	540	21	5478	364
OESTER	554	38	6137	321
SCHWZ	866	63	14928	724
POLEN	596	23	10553	313
A EMIR			7845	216
HONGK	276	12	829	91
8516 21 00				
SPEICHERHEIZGERAETE				
	STUECK		STUECK	
EINF	3411*	1703*	15843*	8223*
GEW DT	1306		6157	
EU	3411	1703	15841	8221
ITAL	128	104	337	299
IRLAND	1014	192	2703	512
OESTER	2269	1407	12777	7355
AUSF	11186*	4617*	68668*	31768*
GEW DT	5347		38650	
EU	8295	3210	47734	20802
FRANKR	568	395	14044	6294
NIEDL	1	1	129	78
G BRIT	200	98	955	449
SPAN	3851	1048	12449	4306
OESTER	1039	500	7442	3493
BELGI	2551	1134	12096	5878
LUXEMB	4	2	109	100
SCHWZ	430	250	3231	1777
POLEN	1155	416	3916	1493
TSCHE	47	23	434	249
KROAT	395	142	538	178
VENEZU	21	66	21	66
JAPAN	761	468	12340	6955
8516 29 10				
EL RADIATOREN M FLUESSKEITSUMLAUF				
	STUECK		STUECK	
EINF	26259*	1893*	191299*	12872*
GEW DT	2693		32501	
EU	21005	1280	99838	7111
FRANKR	130	63	687	349
ITAL	3235	257	14973	1046
PORTUG	13768	569	43062	1913
SPAN	3100	309	32931	3206
OESTER	769	81	7960	553
SCHWZ	404	64	4131	804
TUERK	3040	138	83198	4252
UNGARN	1510	72	1561	73
SLOWEN			296	61
USA	300	339	305	345
CHINA			1403	126
AUSF	27522*	2156*	136389*	12499*
GEW DT	4774		23802	
EV	4330	402	19383	2075
EU	3445	351	44293	4258
FRANKR	242	50	674	210
ITAL	281	22	2178	539
G BRIT	1036	100	18021	1124
IRLAND	179	13	1400	97
DAENM	282	22	1859	203
SPAN	347	53	3004	373
SCHWED			1179	98
FINNL	301	19	4325	485
OESTER	531	51	9407	931
BELGI	178	14	1734	133
SCHWZ	1000	63	4091	591
ESTLD	559	37	1253	113
LETTLD	519	32	2420	162
LITAU	4570	283	11295	727
POLEN	2859	174	7579	468
UNGARN	858	78	4308	294
RUSSLD	5361	414	18974	1389
SLOWEN	1236	89	2405	177
SAUDIA	720	50	2544	192
KUWAIT			2206	193
CHINA			787	93
SKOREA			3540	459
JAPAN	2728	311	19835	2513
TAIWAN	1900	140	3806	303
8516 29 50				
ELEKTRISCHE KONVEKTOREN				
	STUECK		STUECK	
EINF	62588*	2507*	297782*	12111*
GEW DT	2565		12148	
AUS LG	1534	58	2537	91
EU	7813	468	75550	4821
FRANKR	7728	416	47016	3085
NIEDL	4	37	74	503
ITAL	72	7	12313	466
G BRIT			9294	429
IRLAND			3243	133
GRIECH			2775	94
SCHWED	3	7	29	61
NORWEG	526	53	9297	887
UNGARN	52465	1902	206474	6146
CHINA	1534	58	3833	140
AUSF	63476*	4532*	233442*	15000*
GEW DT	4496		12825	
EU	58739	2974	149496	8704
FRANKR	5012	219	13965	643
NIEDL	489	33	4007	258
ITAL	715	47	7146	495
G BRIT	35330	1608	65003	3195
GRIECH	1138	89	1846	144
SPAN	6798	379	14000	860
FINNL	833	87	3664	315
OESTER	2739	216	21501	1724
BELGI	4551	214	14943	790
SCHWZ	2441	256	11755	1526
LITAU	1148	80	4083	284
POLEN	11463	662	25569	1541
TSCHE	2129	126	8498	534
UNGARN	471	37	4664	290
RUSSLD	46	5	2752	155
KROAT	1892	138	4453	387
USA			809	125
KANADA	134	12	853	143
ISRAEL	2120	53	4884	140
JAPAN	26	2	2239	283
8516 29 91				
ELEKTR HEIZGER M EINGEB VENTILATOR				
	STUECK		STUECK	
EINF	183676*	4076*	617878*	25879*
GEW DT	4265		15902	
EV			5	5
PV	19	27	4626	503
AUS LG	16407	321	167816	3464
EU	39898	1129	183095	12330
FRANKR	4601	144	13388	422
NIEDL	2792	160	19320	5074
ITAL	31153	721	135512	3765
G BRIT			2208	106
IRLAND			4699	229
DAENM	15	3	1166	135
SPAN	116	22	181	138
SCHWED	159	48	2650	1884
FINNL			2657	512
NORWEG			528	92
SCHWZ	1	1	2938	149
TUERK	2960	121	4446	164
TSCHE	20	29	4648	534
USA	39	3	8497	3885
CHINA	139851	2783	401045	8259
HONGK			10594	368
AUSF	154748*	6826*	540994*	27308*
GEW DT	3658		13409	
PV	10	4	10	4
EU	117884	5281	341058	19384
FRANKR	31790	1251	78899	4374
NIEDL	2747	135	7547	557
ITAL	10172	639	25473	1999
G BRIT	41387	1530	108736	4502
DAENM	1052	61	4868	418
GRIECH	1073	58	1604	176
PORTUG	3453	133	6702	319
SPAN	16298	802	37338	2487
FINNL	538	42	4734	498
OESTER	5711	432	47863	2921
BELGI	3516	181	14821	893
NORWEG	64	34	1264	381
SCHWZ	11707	610	23368	1309
LETTLD	1562	57	3160	110
LITAU	1534	65	8032	341
POLEN	4246	124	18477	689
TSCHE	1098	64	7069	479
UNGARN	833	82	14652	755
BULGAR	350	20	4142	118
RUSSLD	6809	200	11940	385
KROAT	2732	70	2876	74
S AFR			150	278
CHILE			3386	105
ARGENT			11800	321
CHINA			115	65
SKOREA	2000	51	2000	51
AUSTRL			62143	1365
NEUSEE			14887	460
8516 29 99				
AND EL GERAETE F RAUMBEHEIZUNG USW				
	STUECK		STUECK	
EINF	76085*	5734*	397252*	37158*
GEW DT	3584		13379	
EV			190	1598
LV			8	4
PV			114	5
AUS LG	51	21	1107	1809
EU	27774	4205	91734	23603
FRANKR	1897	1182	8104	18428
NIEDL	400	20	837	156
ITAL	3849	81	15917	472
G BRIT	1318	218	5838	684
IRLAND			6225	564

Wichtigste Ursprungs- und Bestimmungs-Laender	OKTOBER 1999		JAN./OKT. 1999	
	dt = 100kg	1000 DM	dt = 100kg	1000 DM
PORTUG	1656	45	15990	428
SPAN	2966	372	14871	1829
SCHWED	37	7	3098	334
FINNL	15531	2262	18809	2820
OESTER	100	13	1650	794
NORWEG	2700	112	4456	259
SCHWZ	807	137	4703	811
UNGARN	21136	190	184847	3129
USA	958	107	5914	4323
ISRAEL	4290	379	33028	2939
CHINA	17021	569	62387	1750
AUSF	37028*	3425*	198486*	19824*
GEW DT	1521		6694	
EU	20127	2026	120982	11855
FRANKR	2405	274	15150	1747
NIEDL	4073	367	30882	2320
ITAL	2642	225	6989	880
G BRIT	1296	65	7676	593
SPAN	1146	63	4064	347
SCHWED	643	45	6119	485
FINNL	104	7	3661	240
OESTER	5864	811	31055	4015
BELGI	1431	131	9073	821
NORWEG	504	55	2740	303
SCHWZ	2489	277	16639	2054
TUERK	685	93	1655	227
LETTLD			717	100
POLEN	1253	142	8056	1038
TSCHE	5420	341	16401	1121
UNGARN	1763	80	5304	406
RUSSLD	1140	79	5501	322
A EMIR	7	3	377	187
SKOREA	272	35	2769	239
NEUSEE	157	18	1963	170

8516 31 10

ELEKTRISCHE HAARTROCKENHAUBEN

	STUECK		STUECK	
EINF	18947*	438*	308615*	6981*
GEW DT	134		2120	
PV	1463	23	18927	301
AUS LG			2392	85
EU	5932	157	136568	3620
IRLAND	5718	146	127504	3397
SLOWAK	1463	23	18927	301
CHINA	11294	252	152526	3025
AUSF	6620*	677*	37343*	4391*
GEW DT	118		740	
EU	4905	484	24895	2927
FRANKR	2748	228	6752	587
NIEDL	801	58	8253	618
ITAL	65	52	437	301
SPAN	16	10	480	276
OESTER	936	76	5916	517
BELGI	292	36	2099	228
SCHWZ	870	87	7227	656
USA			613	213

8516 31 90

AND ELEKTRISCHE HAARTROCKNER

	STUECK		STUECK	
EINF	673618*	9093*	6737019*	86652*
GEW DT	3480		36848	
PV				13
AUS LG	44772	446	606771	6856
EU	237241	3318	2443165	35114
FRANKR	6063	65	90495	1243
NIEDL	12158	99	42917	529
ITAL	3454	87	361599	7219
IRLAND	211440	3022	1892838	25239
SPAN	4080	44	27247	307
OESTER			4071	96
BELGI			15207	376
SCHWZ	24429	454	223011	3734
INDIEN	6072	126	45974	986
SINGAP	23068	474	71564	1761
CHINA	375529	4564	3927778	44634
HONGK	6847	142	22471	291
AUSF	396410*	6250*	2956750*	49829*
GEW DT	2063		15608	
EU	201523	3303	1562207	27765
FRANKR	58248	727	402165	5607
NIEDL	22438	429	115647	2906
ITAL	36709	756	166359	3377
G BRIT	598	19	36670	916
IRLAND	480	13	21170	576
DAENM	8674	157	93302	1838
GRIECH	5944	93	69010	1520
PORTUG	123	2	7912	267
SPAN	26359	292	252990	3930
SCHWED	9670	210	58473	1196
FINNL	5812	106	54875	951
OESTER	22521	388	180611	3048
BELGI	3567	101	98800	1653
NORWEG	5573	103	12083	268
SCHWZ	4842	151	50150	1356
TUERK	11799	159	107024	1809
LETTLD	3977	63	13991	248
LITAU	8399	80	74065	769
POLEN	27759	238	206028	2077
TSCHE	4750	93	28285	499
SLOWAK	2174	36	13996	215
UNGARN	12741	160	36815	626
RUMAEN	4184	55	18728	333

Wichtigste Ursprungs- und Bestimmungs-Laender	OKTOBER 1999		JAN./OKT. 1999	
	dt = 100kg	1000 DM	dt = 100kg	1000 DM
BULGAR	1556	22	16722	277
RUSSLD	30872	521	92080	1435
SLOWEN	7173	113	76296	1268
KROAT	10515	96	38003	539
LIBYEN			16641	176
AEGYPT	2282	54	18867	523
S AFR	1500	23	35798	417
USA	2646	95	6181	184
CHILE	858	16	31737	505
ARGENT	6536	82	128473	1464
ZYPERN	390	8	4649	110
LIBAN	173	6	8587	201
IRAN	2000	41	9693	165
SAUDIA	4483	69	19249	588
KUWAIT	3378	77	17285	464
BAHRAI			3707	119
A EMIR	1503	31	38352	908
OMAN			9834	241
SINGAP	3852	54	27920	399
CHINA	3823	75	87065	1339
TAIWAN			12512	85
AUSTRL	5748	118	10090	227

8516 32 00

AND ELEKTROWAERMEGER ZUR HAARPFLEGE

	DT		DT	
EINF	1006*	2338*	10167*	23706*
AUS LG	23	41	288	524
EU	117	530	1876	7950
FRANKR	1	2	154	886
NIEDL	9	75	79	521
G BRIT			34	106
IRLAND	73	344	1149	4577
SPAN	23	75	188	689
OESTER	11	34	232	712
BELGI			39	455
CHINA	889	1805	8275	15687
AUSF	545*	2675*	3848*	21842*
EU	274	1605	2044	12701
FRANKR	66	315	343	2376
NIEDL	17	121	273	1759
ITAL	8	67	145	1077
G BRIT	5	29	107	697
DAENM	25	112	131	765
SPAN	34	306	251	1564
SCHWED	41	188	129	769
FINNL	31	157	223	1261
OESTER	20	93	265	1075
BELGI	21	177	114	992
NORWEG	13	75	58	513
SCHWZ	7	62	112	1126
TUERK	2	9	26	153
ESTLD	5	18	72	271
POLEN	48	152	459	1455
TSCHE	45	120	161	478
SLOWAK	1	7	43	188
UNGARN	29	99	105	332
RUSSLD	73	260	215	794
USA	2	6	90	865
BRASIL	1	3	43	165
CHILE		1	14	147
SAUDIA			23	257
HONGK	12	92	39	171
AUSTRL			31	295

8516 33 00

ELEKTRISCHE HAENDETROCKNER

	STUECK		STUECK	
EINF	3440*	439*	26357*	3050*
GEW DT	145		999	
EU	508	176	4994	1255
FRANKR			271	62
DAENM	500	172	1848	635
SPAN			2225	396
SLOWEN	2856	262	13280	1223
USA			757	100
CHINA	76	1	7278	470
AUSF	6314*	784*	51366*	6923*
GEW DT	184		1577	
EU	1824	179	16388	1996
G BRIT	212	25	5551	687
IRLAND	254	35	881	123
POLEN	666	98	4804	702
TSCHE	139	18	2583	339
UNGARN	72	10	1979	278
RUSSLD	78	14	1093	154
CHILE			1139	169
A EMIR			2023	259
THAIL	455	60	1755	250
SINGAP	700	79	3088	375
PHILIP	34	5	1111	174
TAIWAN	1000	128	3864	503
HONGK	168	29	2630	433

8516 40 10

ELEKTRISCHE DAMPFBUEGELEISEN

	STUECK		STUECK	
EINF	930618*	18682*	4314213*	110499*
GEW DT	9824		60581	
AUS LG	28510	366	493861	8789
EU	293661	10010	2027530	71728

Wichtigste Ursprungs- und Bestimmungs-Laender	OKTOBER 1999		JAN./OKT. 1999	
	dt = 100kg	1000 DM	dt = 100kg	1000 DM
FRANKR	177401	5291	913692	32538
NIEDL	10987	240	38096	1010
ITAL	8021	1349	143463	10606
IRLAND	1872	85	2214	92
DAENM	25	1	12467	253
SPAN	95109	2974	831868	25905
OESTER	246	70	5300	666
BELGI			77714	596
SCHWZ	13581	271	17249	1454
TUERK	3780	105	74421	2197
TSCHE	21600	334	189055	3035
SLOWEN			4751	88
ISRAEL			301	65
SINGAP	478787	5804	595600	9234
CHINA	119100	2119	1389499	22259
HONGK			13562	226
AUSF	702737*	30864*	5034553*	220544*
GEW DT	10486		72857	
EV	18345	1314	341097	21260
LV	101135	5657	421929	22994
EU	358334	14102	2638580	101556
FRANKR	43405	2329	460347	19450
NIEDL	7358	219	164668	4676
ITAL	135737	5413	599247	23109
G BRIT	69647	2295	549289	21078
DAENM	6164	179	26852	1087
GRIECH	13872	569	101703	4374
SPAN	26085	1101	379359	15163
SCHWED	16928	505	89961	2843
FINNL	8799	217	57244	1557
OESTER	19384	748	117623	4341
BELGI	9708	469	61915	3471
LUXEMB	893	42	6300	307
NORWEG	3309	141	4446	177
SCHWZ	18213	1126	96753	5667
ANDORR	702	31	6288	312
TUERK	4307	99	58028	1850
LETTLD	1073	31	7272	305
LITAU	6855	221	39861	1214
POLEN	30466	981	214701	6768
TSCHE	14546	644	60008	2532
SLOWAK	1352	61	19706	782
UNGARN	8280	270	30488	1296
RUMAEN	2770	157	16268	736
BULGAR	1805	58	24356	864
UKRAIN	1692	64	11120	400
RUSSLD	6317	253	57126	2349
SLOWEN	4195	152	27108	1066
KROAT	2069	54	18390	657
LIBYEN			7272	149
AEGYPT	116	21	3201	183
S AFR	5168	181	18114	593
USA	184079	10348	1363711	80717
KANADA	1002	61	5545	337
VENEZU			2328	70
BRASIL		1	19538	460
CHILE			38259	749
ARGENT	8363	401	58297	1568
ZYPERN	722	65	7271	460
LIBAN			17301	728
IRAN	5100	174	9673	316
ISRAEL			13441	571
JORDAN	14	1	9823	354
SAUDIA	8907	319	25629	819
A EMIR	125	6	13256	491
SINGAP	899	34	8899	332
CHINA	574	25	18293	594
SKOREA	5228	223	11667	465
HONGK	873	31	3680	168
AUSTRL	7413	269	7589	277

8516 40 90

AND ELEKTRISCHE BUEGELEISEN

	STUECK		STUECK	
EINF	41992*	558*	394586*	6209*
GEW DT	437		4366	
LV			422	10
AUS LG	7116	64	62321	605
EU	15353	193	59950	1378
FRANKR	14334	165	52602	724
NIEDL	278	2	1364	73
ITAL	720	11	4292	405
BELGI			1011	113
SCHWZ	10	3	1886	369
TSCHE	5400	79	39442	603
SLOWAK			14150	267
SLOWEN			45632	855
SINGAP	4762	79	12831	212
CHINA	12543	141	208050	2265
AUSF	22526*	523*	192427*	5447*
GEW DT	245		1955	
EU	15132	383	117644	3715
FRANKR	1247	25	9772	275
NIEDL	51	1	5917	170
ITAL	2680	89	16664	584
G BRIT	21	8	5381	159
DAENM	318	5	6047	552
PORTUG	5689	141	8157	264
SPAN	1317	20	28520	576
OESTER	1336	38	13401	465
RUSSLD	200	4	7077	96
SLOWEN	696	16	6953	161
ALGER			95	56

Wichtigste Ursprungs- und Bestimmungs-Laender	OKTOBER 1999		JAN./OKT. 1999	
	dt = 100kg	1000 DM	dt = 100kg	1000 DM
8516 50 00				
MIKROWELLENGERAETE F D HAUSHALT				
	STUECK		STUECK	
EINF	258849*	38655*	1867123*	294541*
GEW DT	41527		286256	
EV			4	34
AUS LG	12093	1511	134804	14976
EU	239951	36110	1494697	255109
FRANKR	44608	7429	367951	67179
NIEDL	362	74	4302	802
ITAL	840	168	4984	1111
G BRIT	188724	26863	1050372	170782
DAENM	11	7	26865	2901
SCHWED	5400	1447	39373	11330
OESTER	5	121	528	931
SCHWZ	13	128	226	435
RUSSLD			6140	519
USA			416	301
CHINA	10470	963	294910	27730
SKOREA	8014	1151	55782	7731
JAPAN	210	109	1649	851
TAIWAN	190	203	396	391
HONGK			12724	1389
AUSF	41005*	14850*	355968*	131732*
GEW DT	7804		71131	
EV			289	23
LV			2	18
EU	31151	11850	268365	111270
FRANKR	4063	833	27672	7583
NIEDL	6097	4159	66647	44813
ITAL	692	344	7592	2601
G BRIT	2090	1024	22108	8987
DAENM	2934	1180	33614	13869
GRIECH	681	279	11686	2678
PORTUG	1117	156	1787	456
SPAN	2119	695	19179	5846
SCHWED	814	319	11030	3436
FINNL	53	20	839	318
OESTER	6355	1686	39707	10697
BELGI	1731	799	22445	9143
LUXEMB	2405	356	3938	1061
ISLAND	179	40	925	188
SCHWZ	645	306	5434	1967
MALTA	41	11	1241	252
TUERK	604	270	8599	3020
ESTLD	312	43	1501	218
LITAU	192	24	2749	486
POLEN	2874	1441	19607	4232
TSCHE	1834	250	24705	3394
UNGARN	1620	183	3522	545
BULGAR	174	24	1270	202
UKRAIN	19	6	821	226
RUSSLD	143	45	1826	533
SLOWEN	104	19	2485	421
B HERZ	25	5	1156	169
S AFR	66	33	906	473
USA	55	75	1185	512
ZYPERN	18	4	981	297
LIBAN	34	15	326	164
A EMIR	12	5	1066	305
SINGAP	140	37	756	418
CHINA	8	2	463	262
JAPAN	4	27	120	549
HONGK	176	43	1450	404
AUSTRL	8	2	751	239
NEUSEE			195	96
8516 60 10				
ELEKTROVOLLHERDE F D HAUSHALT				
	STUECK		STUECK	
EINF	38857*	12482*	584493*	184315*
GEW DT	16377		239160	
EU	12191	3769	256339	72113
FRANKR	82	126	5088	2791
NIEDL	48	25	1311	494
ITAL	10652	2971	225393	58043
DAENM	23	21	433	316
GRIECH	566	325	8339	4652
SPAN	773	253	12751	4101
OESTER	35	46	2992	1710
TUERK	3290	796	48538	12283
POLEN	5942	1589	126283	47279
TSCHE	1494	397	16849	4570
UNGARN	2562	804	37435	12424
SLOWEN	12993	5034	97363	35169
KROAT			1050	180
AUSF	31345*	20623*	257229*	161036*
GEW DT	12660		103314	
EU	23806	14677	202430	118810
FRANKR	335	226	7643	4025
NIEDL	2118	1403	17303	11282
ITAL	313	161	2101	1320
G BRIT	927	363	8869	4212
DAENM	205	165	4300	3297
GRIECH	5140	4147	31773	24601
PORTUG	92	78	566	450
SPAN	681	411	8683	4696
SCHWED	265	197	9561	6424
FINNL	135	79	4695	2639
OESTER	11706	6221	88682	44337
BELGI	1676	1051	15473	9512
LUXEMB	213	175	2643	1974
ISLAND	173	121	793	497
NORWEG	401	391	1390	1473
SCHWZ	3081	2126	24997	17895
TUERK	539	465	3555	2907
ESTLD	216	99	1580	489
LETTLD	15	13	450	469
LITAU	181	205	1513	1403
POLEN	466	394	2840	2094
TSCHE	383	317	2613	2001
UNGARN	425	307	2058	1384
UKRAIN	241	122	1363	722
RUSSLD	911	1016	7486	8025
SLOWEN	61	63	590	358
BR JUG	2	1	165	134
S AFR	9	11	313	210
A EMIR	8	8	439	261
SKOREA			215	164
JAPAN			217	251
AUSTRL	71	53	292	280
NEUSEE	230	125	230	125
8516 60 51				
EL KOCHPLATTEN -MULDEN ZUM EINBAU				
	STUECK		STUECK	
EINF	99640*	9341*	544158*	95523*
GEW DT	4632		44917	
AUS LG			2	2
EU	90530	7871	410914	77366
FRANKR	3540	1033	33733	11283
NIEDL	61	34	1140	748
ITAL	72675	4638	229514	31194
DAENM	103	69	1099	722
SPAN	12135	1475	90009	16022
OESTER	2016	622	55276	17378
SCHWZ	1574	657	9369	5829
POLEN	2511	548	29651	5626
SLOWAK	795	48	4337	316
UNGARN	1648	52	19133	1148
SLOWEN	1231	123	30197	3094
KROAT			36994	1687
TAIWAN			140	92
AUSF	47537*	20143*	394176*	170687*
GEW DT	4026		33693	
EU	37691	16539	301664	132723
FRANKR	1908	786	18054	7086
NIEDL	2393	1385	31039	17605
ITAL	1069	500	5618	2518
G BRIT	1368	928	17591	9806
IRLAND	121	38	2106	684
DAENM	1295	744	12323	7257
GRIECH	8315	3765	39947	16685
PORTUG	169	102	1529	839
SPAN	2846	1490	33396	13516
SCHWED	784	442	14287	6881
FINNL	462	187	4935	2352
OESTER	13981	4785	93420	33560
BELGI	2562	1149	23594	11866
LUXEMB	418	238	3625	2098
ISLAND	235	89	995	430
NORWEG	460	181	3318	1268
SCHWZ	2363	1021	33874	16853
TUERK	589	221	2979	1400
LITAU	43	23	891	557
POLEN	2324	825	13169	4129
TSCHE	574	203	4533	1766
SLOWAK	1039	61	7670	421
UNGARN	310	132	3434	1244
RUSSLD	476	300	3401	1958
SLOWEN	25	12	902	396
KROAT	66	23	1832	355
S AFR	22	11	1732	1015
USA	218	125	3552	1851
KANADA	57	38	417	252
ZYPERN	60	20	1791	880
ISRAEL	69	35	786	380
THAIL	376	67	986	163
SKOREA	100	45	378	162
HONGK	8	3	392	137
AUSTRL	113	47	1621	720
NEUSEE	24	7	427	189
8516 60 59				
AND EL EINZEL- MEHRFACHKOCHPLATTEN				
	STUECK		STUECK	
EINF	35913*	1344*	599377*	15293*
GEW DT	1930		17535	
AUS LG	679	19	4807	105
EU	144	83	31340	3295
DAENM	2	2	2059	170
OESTER	49	46	27722	2932
SCHWZ	1	45	3241	1283
TUERK	2428	132	67738	2318
POLEN	457	43	278873	482
TSCHE	8560	236	84870	2434
SLOWAK	611	59	13181	1107
SLOWEN	245	52	5179	1143
KROAT	7646	177	37194	1092
CHINA	15055	452	57236	1439
SKOREA			14542	391
HONGK			4300	98
AUSF	23566*	1081*	197014*	9996*
GEW DT	601		7000	
EU	5370	173	90446	5091
FRANKR	96	23	22948	879
NIEDL	1689	78	9868	986
ITAL	52	2	10902	924
G BRIT	2619	28	9903	356
DAENM	60	1	5205	618
GRIECH	57	2	1419	97
PORTUG	6	2	2712	124
SPAN	169	6	9987	338
OESTER	526	23	11392	428
BELGI	9	4	4459	267
SCHWZ	650	43	17386	945
SLOWAK			3778	138
UNGARN	71	3	17381	158
SLOWEN	215	9	720	87
THAIL	2500	87	3991	195
SINGAP			3164	149
SKOREA	2881	297	8807	1013
JAPAN			782	111
HONGK	9834	376	25994	1016
8516 60 70				
ELEKTR GRILL- BRATGERAETE F HAUSH				
	STUECK		STUECK	
EINF	135902*	5147*	1699396*	54475*
GEW DT	5302		62191	
PV			13183	113
AUS LG	2362	47	33864	947
EU	92449	3942	519637	22144
FRANKR	69312	2280	437812	17970
NIEDL	27758	1360	38466	1954
ITAL	2068	153	15670	960
GRIECH	3219	126	20381	874
SPAN			3383	177
SCHWZ	3437	185	20873	1413
TUERK	1892	82	45962	1542
POLEN			6087	370
TSCHE	18342	93	110145	650
USA	3	10	426	129
CHINA	16570	718	920182	26389
SKOREA	609	34	52121	869
TAIWAN			16897	628
HONGK	2518	73	3917	161
AUSF	48572*	2732*	737613*	28245*
GEW DT	2113		25623	
PV			1020	67
EU	40645	2169	621859	21138
FRANKR	16389	581	356793	7354
NIEDL	2318	175	40527	2365
ITAL	8166	632	39805	2733
G BRIT	6110	246	13887	625
DAENM	2	6	5982	221
GRIECH	1449	98	14744	567
PORTUG	288	38	8391	521
SPAN	2631	131	24197	1104
OESTER	3295	189	58454	3397
BELGI	781	102	51778	1809
NORWEG	285	21	3496	226
SCHWZ	1566	86	27088	1754
TUERK	193	26	4799	689
POLEN	1409	55	22580	1006
TSCHE	1053	65	20933	815
SLOWAK	46	2	2586	124
UNGARN	395	23	10419	646
USA	18	9	384	160
ZYPERN	137	7	1185	84
IRAN	300	57	380	62
8516 60 80				
ELEKTR EINBAU-BACKOEFEN F D HAUSH				
	STUECK		STUECK	
EINF	37804*	9519*	353672*	93379*
GEW DT	11360		112263	
AUS LG			2	1
EU	29904	7670	243262	66629
FRANKR	39	59	1535	1059
NIEDL	65	39	747	382
ITAL	26049	6653	198837	53479
DAENM	69	66	591	522
GRIECH	66	38	2466	1426
SPAN	3616	815	39040	9727
SCHWZ	37	35	81	126
POLEN	1079	296	12629	3275
UNGARN	2792	623	27405	6589
SLOWEN	3992	895	68110	16597
AUSF	38835*	28518*	293034*	213189*
GEW DT	17094		128130	
EU	31715	21639	240000	168134
FRANKR	4490	2612	23712	14622
NIEDL	2344	2231	21736	18973
ITAL	1293	908	10401	7021
G BRIT	10023	7211	101510	70068
IRLAND	47	50	417	461
DAENM	1001	846	8692	7352
GRIECH	1426	1139	6573	5622
PORTUG	186	216	1833	1514
SPAN	1398	1069	9686	8547
SCHWED	392	383	8352	6284
FINNL	177	132	2094	1662
OESTER	5759	2768	24311	13797
BELGI	2991	1937	19395	13136
LUXEMB	190	137	1318	1095
ISLAND	219	150	970	615
NORWEG	93	125	636	801
SCHWZ	2490	2749	15183	15998
MALTA	22	19	628	408
TUERK	352	261	2983	2235
LITAU	33	41	242	429
POLEN	293	217	1803	1108
TSCHE	226	196	1328	972
SLOWAK	7	5	318	224
UNGARN	143	113	1042	627
UKRAIN	9	8	274	165
RUSSLD	203	266	1036	1543

Wichtigste Ursprungs- und Bestimmungs-Laender	OKTOBER 1999		JAN./OKT. 1999	
	dt = 100kg	1000 DM	dt = 100kg	1000 DM
SLOWEN	39	45	460	341
KROAT	68	55	506	288
S AFR	34	36	608	515
USA	300	454	2335	3492
KANADA	37	62	617	932
ZYPERN	239	161	3387	2219
ISRAEL	327	194	3296	1702
VIETN			20	59
SINGAP	131	72	2761	995
SKOREA	77	60	153	141
JAPAN	4	4	161	152
HONGK	33	30	713	598
AUSTRL	1362	1319	9568	7223
NEUSEE	173	74	565	259

8516 60 90

AND ELEKTRISCHE OEFEN F D HAUSHALT

	STUECK		STUECK	
EINF	136978*	6162*	931229*	54581*
GEW DT	5050		49928	
EV	2	16	25	171
PV			981	6
AUS LG	3521	450	26424	2725
EU	93562	3638	314170	17974
FRANKR	54099	3071	227051	12998
NIEDL	387	90	4064	262
ITAL	780	99	7753	1066
FINNL			2657	532
OESTER	14	10	3207	369
BELGI	38212	345	85472	2441
SCHWZ	202	83	4528	1251
TUERK	806	41	13959	910
TSCHE			600	170
SLOWEN	751	180	25650	5628
KROAT	385	64	635	111
USA	11	20	900	360
IRAN			790	75
CHINA	34662	1562	486993	24181
SKOREA	4856	270	46188	1772
JAPAN	1684	296	10856	1563
HONGK	4	1	22258	401
MACAU			1259	121
AUSF	12638*	1230*	129100*	11602*
GEW DT	810		8011	
EU	8518	737	98077	8244
FRANKR	1463	115	7867	497
NIEDL	461	23	3885	249
ITAL	453	46	3121	446
G BRIT			1311	193
DAENM			2795	357
GRIECH	558	71	2647	543
SPAN	1864	104	8355	390
OESTER	885	63	59625	2591
BELGI	1227	244	4988	668
LUXEMB	85	4	749	150
SCHWZ	213	88	6897	2713
POLEN	527	41	2526	214
TSCHE	555	46	3632	370
UNGARN	1251	85	4175	353
UKRAIN	345	83	1015	174
RUSSLD	375	43	1806	344
CHINA	10	1	3767	338

8516 71 00

ELEKTRISCHE KAFFEE- U TEEMASCHINEN

	STUECK		STUECK	
EINF	645411*	28337*	4510787*	186512*
GEW DT	13497		99949	
AUS LG	142975	2633	1056607	18254
EU	357811	17149	1460545	89384
FRANKR	140007	4568	712156	20682
NIEDL	176252	3197	438034	14132
ITAL	20535	7910	152071	44797
G BRIT	223	14	3205	262
IRLAND			12033	349
GRIECH			8451	145
PORTUG	15821	1144	102099	7124
SPAN	4698	305	21589	1384
OESTER	2	1	4254	319
SCHWZ	17638	5738	240575	47720
POLEN	10140	268	22889	607
SLOWEN			41405	683
USA	207	23	3035	369
MEXIKO	117099	2177	641201	12390
CHINA	142476	2978	2056771	34384
TAIWAN			5911	194
MACAU			14561	486
AUSF	320132*	15329*	2495433*	108402*
GEW DT	7373		54386	
EU	251264	12731	1941846	86387
FRANKR	61128	3493	394360	18894
NIEDL	20329	1145	410854	17879
ITAL	3838	223	28601	2041
G BRIT	5215	371	16862	1247
DAENM	67919	3176	280531	13788
GRIECH	3672	118	40215	1268
PORTUG	292	65	3867	531
SPAN	12804	452	134950	3940
SCHWED	9289	433	121663	3726
FINNL	20899	429	98014	2506
OESTER	27581	1970	251780	12563
BELGI	17416	796	151199	7590
LUXEMB	878	55	8796	383
ISLAND	1289	77	5796	356
NORWEG	4805	152	7326	342
SCHWZ	9530	285	52841	1710

Wichtigste Ursprungs- und Bestimmungs-Laender	OKTOBER 1999		JAN./OKT. 1999	
	dt = 100kg	1000 DM	dt = 100kg	1000 DM
TUERK	1536	62	17193	719
ESTLD	1226	37	15608	419
POLEN	4262	185	43705	1874
TSCHE	4418	213	17646	1017
SLOWAK	1340	60	5573	285
UNGARN	4003	141	24894	1003
RUMAEN	4115	100	17605	559
BULGAR	2509	146	17964	881
RUSSLD	5401	245	21766	1048
SLOWEN	1308	64	9995	437
S AFR	442	39	8138	449
USA			20947	1722
KANADA	62	3	3092	129
SAUDIA	101	14	8629	1086
KUWAIT	912	58	2533	123
SINGAP	2456	60	15413	430
CHINA	246	12	15286	313
SKOREA	7784	149	65625	1520
JAPAN	4729	289	30139	2084
TAIWAN			58933	1142
HONGK	9	5	4709	87

8516 72 00

ELEKTRISCHE BROTROESTER (TOASTER)

	STUECK		STUECK	
EINF	296505*	5870*	2907321*	52062*
GEW DT	5289		49438	
AUS LG	38445	533	461196	6063
EU	67902	1748	534644	14785
FRANKR	28275	767	210602	5360
NIEDL	18720	512	46966	993
ITAL	351	52	2493	361
SPAN	20514	414	263544	7645
OESTER			2207	223
BELGI			8533	82
USA	2	1	92	79
MEXIKO	4577	116	25571	779
CHINA	223877	3999	2306163	35938
HONGK	9	2	20224	191
AUSF	85029*	2372*	693763*	18460*
GEW DT	1436		11663	
EU	45605	1492	416877	11718
FRANKR	8183	229	71397	1708
NIEDL	940	88	38272	1311
ITAL	2265	81	17630	585
G BRIT	1286	119	23422	1209
DAENM	10176	358	45882	1617
PORTUG	1050	16	8080	160
SPAN	6198	106	68870	1336
SCHWED	4156	188	20803	671
OESTER	7661	196	83549	2005
BELGI	831	42	22493	684
SCHWZ	5714	157	29796	761
TUERK	86	2	10042	306
LITAU	12813	215	78921	1363
POLEN	3630	80	28743	582
TSCHE	1024	27	22276	465
UNGARN	2312	61	16864	545
BULGAR	450	11	6694	175
USA			7794	503
KUWAIT	540	15	3300	85

8516 79 10

ELEKTRISCHE WARMHALTEPLATTEN

	STUECK		STUECK	
EINF	3793*	159*	39798*	1079*
GEW DT	102		514	
AUS LG			10001	54
EU	3243	118	14574	519
FRANKR	3243	118	11387	300
SCHWZ	280	24	5576	366
CHINA			19077	123
AUSF	18503*	200*	66371*	1865*
GEW DT	91		716	
EU	18186	180	56352	1155
FRANKR	132	8	4243	227
NIEDL	1104	47	7787	370
DAENM	16127	66	36869	166
SPAN	36	4	2054	72
SCHWZ			6738	453
USA			1793	139

8516 79 20

ELEKTRISCHE FRITEUSEN

	STUECK		STUECK	
EINF	105217*	5408*	812846*	40581*
GEW DT	3767		26017	
AUS LG	306	15	1505	55
EU	85902	4527	562483	29565
FRANKR	71811	3571	409082	23072
NIEDL	6062	366	96523	1850
ITAL	2344	316	14404	2027
G BRIT			8181	773
DAENM	1164	48	4466	183
SPAN	4466	219	25491	1246
BELGI			3327	325
SCHWZ	1	2	1566	166
TSCHE	11695	575	149248	7372
CHINA	7616	296	99275	3395

Wichtigste Ursprungs- und Bestimmungs-Laender	OKTOBER 1999		JAN./OKT. 1999	
	dt = 100kg	1000 DM	dt = 100kg	1000 DM
AUSF	18905*	1325*	154164*	10288*
GEW DT	652		5006	
EU	7615	538	65884	4003
FRANKR	257	12	14325	516
NIEDL	3790	248	18934	1252
ITAL	57	7	1672	112
SPAN	731	33	7463	460
OESTER	737	101	8765	682
BELGI	303	28	7464	459
LUXEMB	157	12	2611	134
SCHWZ	150	8	3588	194
TUERK	1459	118	6893	545
POLEN	332	19	13433	711
TSCHE	4182	234	15861	1017
UNGARN	1014	98	7360	849
BULGAR	1104	81	15405	1078
SLOWEN	1248	96	7186	545
USA	73	26	2618	277
CHILE	364	21	3658	216

8516 79 80

AND ELEKTROWAERMEGERAETE F D HAUSH

	STUECK		STUECK	
EINF	400720*	7257*	2728952*	50515*
GEW DT	6113		39509	
PV	33120	100	33120	100
AUS LG	20059	416	202702	3481
EU	72091	2162	598355	14341
FRANKR	57867	1695	360952	10074
NIEDL	11730	279	32204	1293
ITAL	1349	117	23969	1099
G BRIT	1001	49	8603	371
DAENM	78	4	20715	417
PORTUG			148713	612
BELGI			3073	255
SCHWZ	5275	143	13012	734
TUERK	135	5	9389	333
TSCHE	2219	17	48186	672
UNGARN	28711	361	288055	3453
BULGAR	33840	99	33840	99
USA	746	148	1789	881
MEXIKO			3300	188
BRASIL			7540	195
CHINA	244453	4124	1614858	27272
SKOREA	1	37	63662	765
JAPAN	469	69	1976	432
TAIWAN	12020	74	22960	506
HONGK	308	8	15216	322
NEUSEE			24	131
AUSF	103754*	3298*	1440458*	36694*
GEW DT	1610		16281	
EU	76322	2318	1034995	22963
FRANKR	17756	565	223124	5164
NIEDL	8304	217	193470	2922
ITAL	3256	163	124672	1445
G BRIT	2330	85	25008	916
DAENM	4206	146	55096	2351
GRIECH	1840	63	81535	1047
PORTUG	211	14	3358	171
SPAN	8522	242	44036	1397
SCHWED	5901	109	42572	976
FINNL	3161	78	22604	608
OESTER	9241	268	113490	2658
BELGI	10512	334	101048	3095
NORWEG	976	46	16168	560
SCHWZ	5700	179	133873	1995
TUERK	304	5	4922	1697
ESTLD	1040	24	9238	178
POLEN	2658	63	25588	810
TSCHE	1147	28	45188	1129
UNGARN	3582	136	11952	471
RUSSLD	3779	151	20252	858
SLOWEN	852	20	9480	402
USA			9705	1030
CHILE	1620	56	11006	356
ISRAEL			14216	717
A EMIR	277	12	8519	315
THAIL	1	14	5454	190
SINGAP	1371	51	5335	173
CHINA	196	6	2068	127
TAIWAN	1000	57	10510	396
HONGK			10623	287
AUSTRL			3138	358

8516 80 10

EL HEIZWIDERST FROSTSCHUTZ F ZIV LFZ

	DT		DT	
EINF	*	3*	*	68*
LV				5
EU				14
AUSF	*	*	*	35*
EU				1

8516 80 91

EL HEIZWIDERSTAND ISOLIERSTOFFTRAEGER

EINF	784*	1659*	7818*	15876*
EV		47		188
PV				2
EU	454	1093	4853	9334
FRANKR	23	166	596	1303

Wichtigste Ursprungs- und Bestimmungs-Laender	OKTOBER 1999 dt = 100kg	OKTOBER 1999 1000 DM	JAN./OKT. 1999 dt = 100kg	JAN./OKT. 1999 1000 DM
ITAL	295	353	2908	3759
G BRIT	7	106	146	635
DAENM	8	61	42	408
SPAN	24	149	339	439
SCHWED	6	67	70	820
FINNL	81	146	528	1026
OESTER	10	47	191	491
BELGI			27	411
SCHWZ	10	142	48	491
TSCHE	234	116	1548	1963
UNGARN	59	86	609	1183
USA	2	156	93	1955
MEXIKO			218	260
CHINA	1	1	162	318
AUSF	949*	4407*	12923*	57823*
PV				50
EU	634	2634	8797	37484
FRANKR	451	645	4410	8513
NIEDL	57	792	671	7069
ITAL	10	200	1329	7332
G BRIT	34	215	904	4631
IRLAND	1	10	62	656
DAENM	9	46	126	878
PORTUG	1	28	93	843
SPAN	4	117	124	1604
SCHWED	3	96	45	845
OESTER	33	336	809	3328
BELGI	24	122	186	1635
SCHWZ	70	451	601	4432
TUERK	2	25	71	259
POLEN	16	89	234	825
TSCHE	57	207	269	1008
UNGARN	5	28	832	1413
KASACH			128	1311
SLOWEN	108	158	1352	2483
USA	21	438	156	4547
ARGENT			3	138
INDIEN	3	14	20	198
THAIL	1	11	19	135
SINGAP		3	12	440
JAPAN	1	39	13	247
HONGK	5	48	171	821

8516 80 99

ANDERE ELEKTRISCHE HEIZWIDERSTAENDE

Wichtigste Ursprungs- und Bestimmungs-Laender	OKTOBER 1999 dt = 100kg	OKTOBER 1999 1000 DM	JAN./OKT. 1999 dt = 100kg	JAN./OKT. 1999 1000 DM
EINF	7539*	26050*	74887*	258514*
EV	1	4	9	404
LV				15
PV	72	406	1112	2663
AUS LG	2	12	4	77
EU	3519	9426	39749	105765
FRANKR	38	560	270	2630
NIEDL	76	164	449	1090
ITAL	1444	2496	12964	23454
G BRIT	107	656	2738	13021
IRLAND		20	19	241
DAENM	2	14	42	233
PORTUG			34	162
SPAN	128	216	1311	2162
SCHWED	44	226	1139	2830
FINNL	8	39	221	485
OESTER	1672	5031	20392	58662
BELGI		1	166	767
NORWEG			63	272
SCHWZ	33	1039	389	11597
MALTA	197	2871	1202	14680
TUERK	404	493	3778	4403
POLEN	1	3	1018	1392
TSCHE	819	2302	6261	16580
SLOWAK	38	63	366	617
UNGARN	521	2575	3698	17880
SLOWEN	998	3111	9502	28674
KROAT	821	859	5141	5477
B HERZ	4	65	5	92
AEGYPT			37	79
SIER L			42	98
USA	50	1198	2655	32087
KANADA	1	46	18	1198
MEXIKO	3	14	11	192
CHINA	83	109	565	1255
JAPAN	51	1819	301	15640
TAIWAN	16	51	37	257
AUSF	3880*	21986*	36493*	218226*
EV			1	60
PV	7	75	59	722
EU	1704	9304	17599	102027
FRANKR	331	1877	2972	17298
NIEDL	73	558	1022	7073
ITAL	67	823	915	7463
G BRIT	94	734	1056	9960
IRLAND	2	42	10	232
DAENM	52	223	802	2862
GRIECH	3	22	96	373
PORTUG	1	9	102	1097
SPAN	585	2193	4564	18633
SCHWED	165	771	1131	6222
FINNL	32	176	312	1647
OESTER	243	1391	4027	21582
BELGI	52	426	572	6657
LUXEMB	4	59	18	928
NORWEG	38	153	548	2003
SCHWZ	255	1048	2192	9063
MALTA	72	511	482	4147
TUERK	8	114	270	1731
POLEN	14	93	125	1028
TSCHE	110	1126	1226	11360
SLOWAK	4	47	58	562
UNGARN	215	1506	3097	15612
RUSSLD	17	143	103	829
SLOWEN	121	466	868	3400
AEGYPT	2	56	27	296
SUDAN			8	146
S AFR	134	1346	1323	15064
USA	665	2463	4721	20401
KANADA	20	107	160	1195
MEXIKO	228	1918	1084	12311
BRASIL	6	39	31	421
ARGENT	5	170	11	284
IRAK			5	236
ISRAEL	14	37	39	297
INDIEN	2	54	15	299
SINGAP	2	29	44	327
PHILIP	1	8	23	263
CHINA	1	23	81	580
SKOREA	3	70	64	770
JAPAN	76	427	517	3547
TAIWAN	4	69	49	1029
HONGK	25	87	257	1086
AUSTRL	1	20	91	570
NEUSEE	111	306	1215	3397

8516 90 00

TEILE V ELEKTR WARMWASSBEREITERN USW

Wichtigste Ursprungs- und Bestimmungs-Laender	OKTOBER 1999 dt = 100kg	OKTOBER 1999 1000 DM	JAN./OKT. 1999 dt = 100kg	JAN./OKT. 1999 1000 DM
EINF	19087*	23856*	194850*	216979*
EV		11		72
LV	32	16	224	177
PV	442	2032	2093	10575
AUS LG	5	9	79	93
EU	8245	13835	96436	129420
FRANKR	2742	3066	40382	46649
NIEDL	193	317	1938	4113
ITAL	618	1513	15493	27281
G BRIT	2544	5412	18574	24958
DAENM	65	157	463	1227
PORTUG	3	3	292	436
SPAN	1148	2495	9213	9240
SCHWED	94	214	831	2493
OESTER	762	851	8100	10180
BELGI	60	75	919	2437
NORWEG	15	41	67	344
SCHWZ	1484	2713	9906	21199
TUERK	753	268	5650	2483
POLEN	1283	405	10737	3092
TSCHE	1292	2384	10250	19014
UNGARN	717	978	6182	9094
BULGAR	14	211	134	589
SLOWEN	4644	2161	47242	21994
KROAT	158	122	777	730
USA	25	130	245	1733
MEXIKO	76	98	148	194
MALAYS		7	57	597
CHINA	168	334	4197	3339
SKOREA	13	16	815	409
JAPAN	14	55	257	1026
TAIWAN	21	31	257	277
HONGK	9	15	248	560
NEUSEE			97	149
AUSF	25406*	41020*	215684*	375498*
PV	478	1743	2354	11272
EU	9295	19612	88883	181889
FRANKR	1216	3433	16776	37698
NIEDL	207	928	1798	6904
ITAL	1391	4440	11221	34439
G BRIT	951	1076	6882	7754
IRLAND	283	456	1563	4142
DAENM	684	636	5654	5056
GRIECH	601	734	3986	5557
PORTUG	19	59	8490	15590
SPAN	2085	4405	13514	29769
SCHWED	901	958	8155	9544
FINNL	276	309	3298	3644
OESTER	549	1714	6574	17157
BELGI	114	420	877	3373
NORWEG	330	400	3515	4226
SCHWZ	1683	2512	12323	19131
TUERK	243	803	2161	6649
LETTLD			22	140
LITAU		4	28	181
POLEN	544	1742	8064	17576
TSCHE	1228	3165	9917	25250
SLOWAK	10	26	424	349
UNGARN	3555	1891	14115	10488
RUMAEN	1	3	46	153
BULGAR	17	177	116	833
UKRAIN			43	128
W RUSS	5	21	1193	1450
MOLDAU			50	69
RUSSLD	54	264	496	1783
KASACH		1	113	181
SLOWEN	691	854	7230	14394
KROAT	109	994	2865	8838
BR JUG	27	15	82	159
MAROKK	1	1	23	87
ALGER			155	242
TUNES	1	2	104	106
LIBYEN	1	2	13	131
S AFR	73	113	1488	1791
USA	6215	5960	51712	59802
KANADA	5	32	221	605
MEXIKO	220	550	2167	5069
BRASIL	39	219	229	534
ZYPERN	5	28	68	311
ISRAEL	3	7	217	520
INDIEN	43	53	234	472
SINGAP	1	8	47	231
PHILIP	3	5	511	392
CHINA	12	45	319	931
JAPAN	201	273	2036	2637
HONGK	22	84	292	916
AUSTRL	360	401	2123	2979
NEUSEE	248	526	1428	3265

8517 11 00

FERNSPRECHAPPARAT HOERER SCHNURLOS

Wichtigste Ursprungs- und Bestimmungs-Laender	OKTOBER 1999 dt = 100kg	OKTOBER 1999 1000 DM	JAN./OKT. 1999 dt = 100kg	JAN./OKT. 1999 1000 DM
	STUECK		STUECK	
EINF	334222*	38404*	2910216*	349863*
GEW DT	3310		29469	
EV			2	6
LV	395	43	2173	464
PV	115	13	501165	51044
AUS LG	48921	3608	219813	19822
EU	85556	13095	588320	94318
FRANKR	61931	8427	395413	55964
NIEDL	820	114	11775	2498
ITAL	59	10	788	188
G BRIT	15520	2181	63031	9725
DAENM	4568	449	66696	7448
SPAN	2139	1775	10200	10499
SCHWED	173	41	35796	7476
OESTER	217	92	4221	440
NORWEG	517	62	5232	308
SCHWZ	61653	10707	530311	96517
USA	424	32	505053	49785
NEPAL			2592	488
THAIL	10028	1018	41072	4298
MALAYS	159	9	18303	1728
PHILIP	38525	3611	153693	17672
CHINA	91652	5362	708840	50521
SKOREA	21921	2069	280932	27797
JAPAN	882	124	2917	400
TAIWAN	62	24	7235	780
HONGK	22439	1364	62630	5032
AUSF	84410*	11884*	917310*	121291*
GEW DT	779		6925	
LV			1483	218
PV	342	10	190310	15777
EU	51460	6866	450962	60216
FRANKR	3187	334	67568	6077
NIEDL	10743	1941	119668	21956
ITAL	5869	602	37554	5322
G BRIT	953	133	25899	3436
IRLAND	687	749	7985	1699
DAENM	620	102	11299	1779
GRIECH	1768	186	17450	2294
PORTUG	5334	469	13724	1369
SPAN	13530	1246	63931	5200
SCHWED	1717	163	15144	1691
FINNL	997	126	7697	906
OESTER	3425	475	32301	4348
BELGI	2386	312	25991	3299
LUXEMB	244	28	4751	840
NORWEG	3137	505	22815	4074
SCHWZ	13779	1907	105902	18820
TUERK	416	123	4896	1235
LITAU	24	3	1824	238
POLEN	767	159	10304	1374
TSCHE	801	96	5544	737
SLOWAK			1227	141
UNGARN	77	10	1287	168
BULGAR	1362	56	5246	227
UKRAIN	294	51	540	98
RUSSLD	6457	1297	52295	8885
SLOWEN	300	53	9747	1700
KROAT	794	161	5445	1012
B HERZ	436	116	1103	294
BR JUG	274	55	847	95
MAROKK			104	103
S AFR	121	28	1672	257
USA			193825	16513
BRASIL			1428	149
CHILE			300	60
ARGENT	309	37	3117	436
SYRIEN			5040	52
AFGHAN			1612	84
SINGAP	43	6	1426	573
CHINA	5	1	4335	596
SKOREA			2637	318
TAIWAN			2388	292
HONGK			5407	552
AUSTRL	202	30	1585	283
NEUSEE			2201	422

8517 19 10

VIDEOPHONE

Wichtigste Ursprungs- und Bestimmungs-Laender	OKTOBER 1999 dt = 100kg	OKTOBER 1999 1000 DM	JAN./OKT. 1999 dt = 100kg	JAN./OKT. 1999 1000 DM
	STUECK		STUECK	
EINF	571*	1661*	9576*	11029*
GEW DT	66		473	
EV			6	17
LV			22	13
AUS LG	12	8	21	14
EU			2017	1231
FRANKR			121	112
NIEDL			612	152
G BRIT			589	905
NORWEG	1	6	23	164
SCHWZ	63	24	118	127
USA	489	1614	2023	6375
SKOREA			5303	1019
AUSF	407*	309*	11077*	6792*
GEW DT	10		259	
PV			2	8
EU	246	72	6195	2780
FRANKR	20	5	408	263
NIEDL	201	56	404	179
ITAL	1	2	378	138
G BRIT			1192	479
DAENM			270	183

Wichtigste Ursprungs- und Bestimmungs-Laender	OKTOBER 1999 dt = 100kg	OKTOBER 1999 1000 DM	JAN./OKT. 1999 dt = 100kg	JAN./OKT. 1999 1000 DM
GRIECH			823	464
PORTUG			897	261
OESTER	19	6	1054	504
NORWEG	4	6	425	599
SCHWZ	7	7	42	339
RUSSLD	53	81	83	130
SLOWEN			77	88
NIGERI			1104	457
S AFR			101	140
PHILIP			1146	580
CHINA			1223	963
8517 19 90				
ANDERE FERNSPRECHAPPARATE				
	DT		DT	
EINF	4171*	25229*	37553*	245191*
EV		24		215
LV			1	241
PV	56	360	175	1123
AUS LG	56	585	1793	12762
EU	1977	15026	13626	120236
FRANKR	897	9120	7167	76450
NIEDL	6	114	166	2267
ITAL	921	3614	5033	24202
G BRIT	1	39	71	1438
IRLAND	46	231	49	318
DAENM	4	48	47	1406
SPAN	102	1862	148	2991
SCHWED		4	228	4923
OESTER			23	836
BELGI		3	694	5404
NORWEG	1	32	72	2172
SCHWZ	383	2854	3241	37623
POLEN	39	217	143	872
SLOWAK	15	112	17	119
UKRAIN			96	59
RUSSLD			13	244
USA	10	448	500	11160
KANADA			2	101
BRASIL			439	1160
ISRAEL		2	12	738
THAIL	1	23	216	1802
MALAYS	8	48	23	188
SINGAP	5	15	6	268
PHILIP	5	44	122	803
CHINA	1614	5474	17232	55842
SKOREA	12	116	106	984
JAPAN	41	470	340	3857
TAIWAN	2	16	52	287
HONGK	58	297	1162	6386
AUSF	4706*	30782*	49780*	269370*
EV				19
LV				129
PV	41	252	633	1556
EU	2585	18256	13200	128883
FRANKR	203	2203	1081	12507
NIEDL	98	1603	1729	21492
ITAL	481	2837	1669	11534
G BRIT	23	459	801	13128
IRLAND	16	364	188	2994
DAENM	32	530	143	2389
GRIECH	146	484	1111	4532
PORTUG	138	1032	645	5112
SPAN	140	720	734	6305
SCHWED	5	88	42	567
FINNL	25	446	310	4542
OESTER	458	2654	2050	20638
BELGI	813	4698	2620	21188
LUXEMB	7	138	77	1955
ISLAND	2	14	16	198
NORWEG	63	721	383	4566
SCHWZ	125	2206	1175	19679
TUERK	67	176	1492	6400
ESTLD	1	5	9	105
LETTLD	4	16	517	381
LITAU	1	4	35	221
POLEN	59	534	427	4180
TSCHE	28	364	284	2272
SLOWAK	4	29	23	251
UNGARN	63	554	570	5181
RUMAEN	2	7	764	789
BULGAR	123	132	432	593
UKRAIN	2	19	706	367
RUSSLD	434	505	5586	8717
TURKM			11	84
SLOWEN	10	94	116	1759
KROAT		5	18	241
B HERZ	2	13	21	134
MAROKK	6	100	109	1745
ALGER			423	1149
LIBYEN			5	118
AEGYPT		10	470	803
NIGERI		1	35	410
S AFR	23	307	369	5249
USA	497	4502	4209	39701
MEXIKO	1	11	88	1274
GUATEM			41	410
KOLUMB		7	35	577
VENEZU	11	200	71	776
BRASIL	25	412	251	3844
CHILE	1	18	206	720
ARGENT	7	87	282	2474
LIBAN			3253	3184
SYRIEN			222	288
IRAN	201	129	2310	1792
SAUDIA		5	197	415
A EMIR	20	25	316	572
OMAN			1	70
AFGHAN	258	283	4345	5751
INDIEN	8	79	137	1561
INDONE			24	208
SINGAP	3	41	76	924
PHILIP			509	798
CHINA	7	70	5160	1168
JAPAN		5	25	1566
TAIWAN	23	400	48	930
HONGK	3	61	117	1126
AUSTRL	22	205	172	2010
PAPUA			30	620
NEUSEE			49	469
8517 21 00				
FERNKOPIERGERAETE DRAHTGEBUNDEN				
	STUECK		STUECK	
EINF	151347*	55357*	1127813*	450012*
GEW DT	9220		72659	
PV			9	11
AUS LG	43070	20567	307237	150713
EU	70166	17823	450001	129883
FRANKR	9027	3024	84576	32449
NIEDL	82	61	34904	12998
ITAL			205	92
G BRIT	1923	699	32906	9842
IRLAND			1287	336
DAENM			1613	292
SPAN	17266	3141	107297	19697
SCHWED	106	126	418	470
OESTER	39948	8602	173441	44431
BELGI	1834	2170	13319	9266
USA	6228	3092	40976	32981
THAIL	5630	2438	110544	38196
MALAYS	4560	2089	35074	18429
SINGAP	16833	7700	35135	19729
PHILIP	2141	205	20353	3593
CHINA	3334	2176	18292	9693
SKOREA	18811	5732	166077	49836
JAPAN	22021	12529	215621	127646
TAIWAN	1595	1561	17409	16266
HONGK	3	4	18251	3700
AUSF	15480*	9013*	82250*	45006*
GEW DT	1496		6780	
EV	23	31	23	31
PV			22	105
EU	12118	8403	58077	39245
FRANKR	2422	1652	8587	4068
NIEDL	1747	1235	9645	7834
ITAL	1274	1016	3073	2212
G BRIT	3078	2067	9500	5301
IRLAND	79	71	168	163
DAENM	470	293	3621	2580
GRIECH	587	263	7960	2976
PORTUG	352	278	1319	1171
SPAN	447	364	3389	2464
SCHWED	246	192	2641	4587
FINNL	126	107	1229	1197
OESTER	286	164	4181	2918
BELGI	1028	698	2074	1456
LUXEMB	6	3	690	318
SCHWZ	104	54	1126	748
TUERK	10	10	260	135
POLEN	178	68	3214	854
TSCHE	6	2	1182	268
UNGARN	11	3	858	209
RUSSLD	107	85	1858	1148
IRAN			805	63
AFGHAN	2676	270	9079	931
SKOREA	14	5	328	133
TAIWAN			2495	173
8517 22 00				
FERNSCHREIBER				
	KG		KG	
EINF	*	*	250*	51*
LV			10	10
EU			50	29
AUSF	65*	5*	636*	232*
EU			33	2
LIBYEN	65	5	175	80
NIGERI			173	99
8517 30 00				
VERMITTLUNGSEINR FERNSPRECHTECHN USW				
	DT		DT	
EINF	650*	17360*	7565*	299757*
EV				3
LV				216
PV				25
AUS LG	24	307	250	3002
EU	339	7237	3366	119816
FRANKR	39	1524	614	18868
NIEDL	248	5184	607	16177
G BRIT	3	61	52	3307
IRLAND	1	1	179	2755
DAENM			4	207
SPAN	8	287	36	684
SCHWED	1	1	1555	65926
FINNL	1	1	51	2195
OESTER	1	12	92	2631
BELGI	37	164	169	6999
NORWEG	6	255	13	441
SCHWZ	27	1051	161	6132
RUSSLD			12	262
USA	156	5565	1997	69283
KANADA	57	1175	422	10467
MEXIKO			51	389
ISRAEL	22	1655	739	86310
THAIL		3	160	1276
CHINA	7	97	125	1523
JAPAN	24	318	248	3219
TAIWAN		1	37	400
AUSF	5219*	109874*	45740*	946170*
EV			1	218
LV			2	77
PV			32	308
EU	3087	41030	25316	354742
FRANKR	552	6102	3906	43402
NIEDL	282	3865	2991	44687
ITAL	126	1133	3584	52911
G BRIT	755	10643	3287	48180
IRLAND	28	200	207	2477
DAENM	24	739	241	4192
GRIECH	53	681	1022	8847
PORTUG	93	1735	1054	17935
SPAN	596	7576	1784	26799
SCHWED	13	233	1201	12869
FINNL	30	218	456	7022
OESTER	245	4429	2906	39193
BELGI	279	3336	2562	44369
LUXEMB	11	138	109	1859
ISLAND	1	11	25	478
NORWEG	36	1526	448	10435
SCHWZ	212	3810	1977	34466
TUERK	52	1129	788	10850
ESTLD		10	7	212
LITAU	4	75	30	371
POLEN	358	6596	1067	23260
TSCHE	28	1023	764	17827
SLOWAK	1	20	102	1464
UNGARN	21	406	151	2675
RUMAEN	16	122	166	1312
ALBAN	15	166	111	1766
UKRAIN	1	11	87	4353
W RUSS	5	101	5	113
RUSSLD	55	1185	1118	33227
GEORG			5	165
ARMEN			3	73
TURKM	5	216	47	2082
USBEK		9	7	161
SLOWEN	6	155	98	1893
KROAT	15	311	75	1314
B HERZ	13	107	16	151
MAROKK	12	107	439	5665
ALGER	4	78	81	398
TUNES			7	869
AEGYPT			9	308
SUDAN	27	383	103	946
TOGO			7	330
NIGERI			1366	12662
MAURIT			84	5133
MALAWI	4	162	4	162
S AFR	10	167	376	50668
USA	53	1360	583	16670
KANADA			1	259
MEXIKO	18	178	113	1821
GUATEM	2	33	100	1077
HONDUR			33	331
EL SAL	36	311	120	1193
NICARA	3	53	12	150
COSTA	3	39	58	1352
KOLUMB	1	16	418	13550
VENEZU	5	33	25	455
BRASIL		28	37	1984
CHILE		4	107	8475
BOLIV			2	118
PARAGU			47	4517
URUGU			5	87
ARGENT	39	858	476	11204
LIBAN	4	53	31	892
SYRIEN	188	1343	188	1343
IRAN				58
ISRAEL	143	125	283	487
JORDAN	2	125	8	705
SAUDIA	90	1367	1269	26514
KUWAIT	5	156	483	5094
KATAR			2	146
A EMIR		1	69	2248
PAKIST		4	15	226
INDIEN	17	299	345	6835
MYAN			13	380
THAIL	24	262	156	2623
VIETN	3	18	152	6052
INDONE	9	3300	45	5466
MALAYS	26	4167	104	7878
BRUNEI			33	749
SINGAP	2	208	262	3591
PHILIP	34	534	75	1815
MONGOL			8	86
CHINA	250	16399	3337	150395
TAIWAN	229	17029	1211	62517
HONGK	13	613	407	10236
AUSTRL	22	1510	122	4311
NEUSEE	5	85	21	376
8517 50 10				
GERAETE FUER TRAEGERFREQUENZSYSTEME				
EINF	5312*	49421*	21858*	361302*
EV	3	355	351	4827
LV		7		150
PV	2	83	17	709
AUS LG	89	4019	211	60355
EU	361	11250	3676	125257
FRANKR	82	1176	1753	22776
NIEDL	33	574	182	3592
ITAL	2	126	49	1571
G BRIT	137	7447	818	46555
IRLAND	94	1231	329	5079

Wichtigste Ursprungs- und Bestimmungs-Laender	OKTOBER 1999 dt = 100kg	OKTOBER 1999 1000 DM	JAN./OKT. 1999 dt = 100kg	JAN./OKT. 1999 1000 DM
DAENM	7	184	7	280
SCHWED	3	133	97	4985
OESTER		13	384	35962
BELGI	3	363	54	4351
NORWEG		18	4	265
SCHWZ	1	100	11	1019
UKRAIN			85	3066
USA	185	6148	1023	44189
KANADA			7	377
GUYANA			12	153
ISRAEL	3	233	37	2538
VIETN	56	564	1471	11628
INDONE			135	1517
MALAYS	15	959	84	6945
SINGAP	2	59	94	1228
CHINA	111	1402	781	7719
SKOREA	2	7	37	587
JAPAN		3561	83	59546
TAIWAN	4564	25046	14291	94643
AUSF	1585*	58532*	12775*	474721*
EV	19	828	21	1222
LV		12		50
PV	3	157	25	1454
EU	332	12817	3470	106316
FRANKR	70	1302	641	13018
NIEDL	25	1086	178	9099
ITAL	12	5707	294	34542
G BRIT	21	1048	191	6408
IRLAND		35	69	1266
DAENM	2	72	29	1142
GRIECH	6	31	65	448
PORTUG	1	38	38	626
SPAN	4	164	145	5749
SCHWED	13	225	69	1695
FINNL	19	162	31	2598
OESTER	155	2737	1555	25680
BELGI	4	204	161	3891
LUXEMB		6	4	154
ISLAND		2	15	624
NORWEG	3	227	28	4103
LIECHT			22	251
SCHWZ	142	2517	1125	15897
TUERK	2	125	8	688
LETTLD		3	9	122
LITAU		9	4	182
POLEN	17	794	434	18417
TSCHE	1	79	6	489
SLOWAK		8	23	2268
UNGARN		9	4	310
RUMAEN		4	5	354
BULGAR		3	77	4027
UKRAIN		1	262	6250
W RUSS			35	366
RUSSLD	89	1545	584	11777
TURKM	4	227	5	807
USBEK	5	88	13	220
TADSCH		24	18	498
SLOWEN	2	100	92	1803
KROAT	2	48	67	452
BR JUG		9	3	311
ALGER	2	47	4	200
AEGYPT		25	539	6223
SUDAN			15	581
S AFR		23	8	624
NAMIB			2	52
USA	5	295	297	19189
MEXIKO		50	57	3749
GUATEM			6	248
EL SAL			75	1861
COSTA			14	528
KOLUMB	11	102	33	561
VENEZU		56	47	2423
BRASIL		3	8	990
CHILE			18	1026
PARAGU			88	977
ARGENT	81	1681	111	2437
ZYPERN			10	1439
LIBAN			1	93
SYRIEN			41	486
IRAN			6	473
ISRAEL	11	89	77	2665
JORDAN	1	90	9	521
SAUDIA			183	6440
KUWAIT	4	406	314	4688
KATAR			8	1843
OMAN	8	169	88	2306
JEMEN			38	709
PAKIST			3	235
INDIEN			32	692
THAIL	14	650	81	8706
VIETN	6	328	8	484
KAMBOD			24	1628
INDONE	1	43	5	302
MALAYS	6	443	52	2517
SINGAP	2	157	17	897
PHILIP	2	145	33	2183
CHINA	33	3181	294	23772
SKOREA		24	5	492
JAPAN		6	5	449
TAIWAN	787	27732	3649	162571
HONGK	1	67	17	1279
AUSTRL	11	3970	133	37928
8517 50 90				
GERAETE F DIGIT SYSTEM DRAHTGEBUNDEN				
EINF	3340*	174390*	29133*	1463793*
EV	28	1935	198	16739
LV		110	13	3059
PV	36	7115	138	13879
AUS LG	122	2114	1079	30132
EU	729	31630	9505	444674
FRANKR	81	4051	1157	57500
NIEDL	147	5740	1568	64440
ITAL		63	41	2574
G BRIT	203	10330	3383	176051
IRLAND	277	9893	2943	119544
DAENM	4	291	89	6345
GRIECH		2	9	127
SPAN	4	183	14	787
SCHWED		17	56	4120
FINNL		6	6	141
OESTER		55	31	714
BELGI	13	999	205	10287
ISLAND		2	2	223
NORWEG	12	580	95	3750
SCHWZ	9	1425	104	12443
TUERK		1	1	75
TSCHE	43	10280	95	18744
SLOWAK				59
UNGARN		2	48	473
RUSSLD		3	3	153
SLOWEN	2	75	90	1044
GUINEA			2	102
ZENTAF				75
S AFR		3	6	420
USA	1154	87820	9195	713640
KANADA	70	9575	314	29344
MEXIKO	2	663	84	2987
KOLUMB		1		156
CHILE			6	325
ISRAEL	28	2962	340	22280
THAIL	3	278	34	2213
MALAYS	87	3501	300	21539
SINGAP	230	12244	1730	82947
PHILIP	7	931	159	18006
CHINA	188	2308	1330	10368
SKOREA	1	8	2	266
JAPAN	10	1669	108	13820
TAIWAN	731	7880	5395	60076
HONGK	33	440	167	2976
NEUSEE	1	65	1	65
AUSF	1902*	98287*	15742*	725041*
EV	18	1206	57	6115
LV	1	12	7	623
PV	8	2362	77	17589
EU	1108	51163	10724	408131
FRANKR	69	3421	586	26961
NIEDL	52	2614	1043	34747
ITAL	23	1048	1368	29347
G BRIT	76	25853	534	159062
IRLAND	88	2779	510	13006
DAENM	12	691	259	11461
GRIECH	5	90	291	2201
PORTUG	12	663	194	4060
SPAN	404	3887	1662	21601
SCHWED	8	487	141	8251
FINNL	12	521	141	4276
OESTER	315	7267	3687	75519
BELGI	28	1606	286	16324
LUXEMB	4	236	22	1325
ISLAND	3	218	13	986
NORWEG	133	1480	301	5890
SCHWZ	60	2733	396	21448
TUERK	1	49	51	2470
LETTLD		17	10	623
POLEN	212	6254	462	18062
TSCHE	15	2908	205	30048
SLOWAK		10	12	927
UNGARN	37	961	152	5502
RUMAEN	1	101	212	11124
BULGAR		3	9	245
ALBAN	1	134	25	769
UKRAIN	5	145	20	827
RUSSLD	3	196	157	12754
GEORG			1	463
ASERB			2	121
KASACH	45	738	185	3282
USBEK				89
SLOWEN	3	119	140	1883
KROAT	1	13	17	387
B HERZ		2	2	295
BR JUG		9	4	134
ALGER		13	31	898
TUNES		9		168
LIBYEN			2	578
AEGYPT		61	24	346
SUDAN			10	408
NIGERI		2	26	3264
S AFR	2	213	30	2480
NAMIB	3	115	3	157
USA	72	10968	703	69235
KANADA	1	234	5	1375
MEXIKO			9	642
EL SAL			4	280
COSTA		7	1	106
PANAMA			1	736
HAITI			2	70
KOLUMB	6	237	8	460
VENEZU			3	243
BRASIL	2	37	160	7583
PARAGU			54	2868
ARGENT	1	26	39	3604
LIBAN		1	2	167
SYRIEN	6	298	7	335
IRAN			57	3186
ISRAEL	36	2291	75	8499
SAUDIA	14	409	167	5069
KUWAIT		1	3	3800
A EMIR	94	10244	431	34405
PAKIST		12	2	445
INDIEN	6	308	17	824
THAIL	1	15	7	1038
VIETN	1	94	1	103
MALAYS		104	10	583
BRUNEI			17	294
SINGAP	2	884	47	7477
PHILIP		6	6	328
CHINA	1	217	236	5119
SKOREA	3	131	17	1739
JAPAN	3	1508	61	17547
TAIWAN	1	492	281	5437
HONGK	2	256	9	1015
AUSTRL	12	1180	38	3463
NEUSEE	1	498	4	1077
8517 80 10				
GEGENSPRECHANLAGEN DRAHTGEBUNDEN				
EINF	249*	1127*	2025*	11161*
EV		10		10
LV				4
PV			3	4
AUS LG	3	35	64	566
EU	127	643	1334	6900
FRANKR	2	14	20	160
ITAL	124	603	1194	4727
G BRIT			26	759
DAENM			2	114
SCHWED		22	15	514
BELGI			54	514
NORWEG	5	152	20	778
SCHWZ		11	3	159
USA		19	17	877
CHINA	60	132	389	1082
SKOREA	52	141	174	498
JAPAN	2	21	42	415
TAIWAN	1	4	41	352
AUSF	167*	1331*	1151*	12087*
PV	3	6	3	6
EU	24	397	241	3875
FRANKR	4	114	31	664
NIEDL	1	14	35	544
ITAL		29	3	293
G BRIT	13	88	44	378
SPAN	1	21	22	368
OESTER	4	87	61	842
BELGI		4	23	383
NORWEG	9	77	46	430
SCHWZ	15	229	170	2309
POLEN	4	48	44	879
MOLDAU			1	51
KASACH			4	201
GHANA			2	103
USA	4	54	52	588
BRASIL			3	50
SAUDIA	97	341	489	1874
INDONE			2	90
JAPAN			1	85
HONGK		50		215
AUSTRL	8	69	21	275
8517 80 90				
ANDERE GERAETE DRAHTGEBUNDEN				
EINF	497*	20507*	4117*	252285*
EV		163	2	579
LV			8	659
PV	18	359	314	4724
AUS LG	6	286	150	3528
EU	37	1482	924	82127
FRANKR	8	122	136	8137
NIEDL	9	124	198	14653
ITAL	2	8	11	281
G BRIT	2	360	266	37239
IRLAND	1	34	113	9273
DAENM	3	168	78	5267
GRIECH			10	138
SCHWED		22	14	1407
OESTER	12	641	66	2930
BELGI		2	17	2754
NORWEG	1	44	8	268
SCHWZ	12	551	91	6393
TSCHE	5	35	214	9509
SLOWAK			71	1551
UNGARN	18	533	149	2509
USA	118	10235	882	81031
KANADA		42	1	504
MEXIKO		1	1	110
KOLUMB			1	145
BRASIL			1	109
ISRAEL	146	6041	745	57504
JEMEN			8	54
INDONE			3	132
SINGAP	3	4	45	411
CHINA	74	335	338	1061
JAPAN	3	179	41	614
TAIWAN	64	609	489	5622
HONGK			16	201
N ERM	18	374	82	1986
AUSF	411*	12857*	5923*	144180*
EV			16	790
LV		11		49
PV	18	507	403	4720
EU	242	9783	2837	99716
FRANKR	69	2753	357	15682
NIEDL	40	2080	204	11072
ITAL	16	1566	257	14548
G BRIT	8	518	711	25923
IRLAND	9	261	34	769
DAENM	7	271	92	4319
GRIECH	2	113	11	537
PORTUG	8	271	31	1071
SPAN	3	147	101	4374
SCHWED	3	171	45	5058
FINNL	3	95	53	709
OESTER	55	1044	799	11319
BELGI	17	387	128	3822
LUXEMB	2	106	14	515
ISLAND		7	21	217
NORWEG	97	626	1511	12213
SCHWZ	11	565	165	6455

Wichtigste Ursprungs- und Bestimmungs-Laender	OKTOBER 1999 dt = 100kg	OKTOBER 1999 1000 DM	JAN./OKT. 1999 dt = 100kg	JAN./OKT. 1999 1000 DM
TUERK		15	5	204
POLEN	4	70	31	958
TSCHE	1	55	255	1511
SLOWAK	19	498	180	3483
UNGARN		9	37	478
RUMAEN		6	4	274
UKRAIN			15	195
RUSSLD	4	60	117	2132
ARMEN			27	111
SLOWEN	6	75	14	256
MAROKK			2	84
LIBYEN				62
AEGYPT		20	3	176
SUDAN			12	500
S AFR	1	28	51	728
USA	5	230	190	6558
KANADA	1	62	3	209
MEXIKO			9	117
KOLUMB		20	15	712
BRASIL	1	60	72	1101
CHILE			1	76
ISRAEL	1	150	8	570
SAUDIA			127	740
KATAR			4	77
A EMIR		3	3	116
SINGAP	1	62	5	363
PHILIP			4	82
CHINA	8	54	45	537
SKOREA	1	26	3	214
JAPAN			5	367
TAIWAN	1	55	29	359
HONGK	2	98	22	226
AUSTRL	1	83	13	348
N ERM			3	70
8517 90 11				
ELEKTRON SCHALTUNG D WARENN 85175010				
EINF	79*	4276*	682*	31041*
EV	2	515	10	2249
LV		3	1	140
PV		3	2	568
AUS LG		1	2	93
EU	26	801	247	8962
FRANKR	7	1	63	3641
NIEDL		41	3	208
ITAL			20	880
G BRIT	1	48	4	927
IRLAND	17	239	151	2596
SCHWED		126		137
FINNL		279		279
BELGI	1	39	6	223
SCHWZ	1	149	129	2969
POLEN		6	17	162
TSCHE	2	15	14	187
USA	29	3013	131	15319
KANADA		2	5	779
MEXIKO		3		259
ISRAEL		14	1	542
PAKIST			1	80
SINGAP			6	190
PHILIP	4	125	4	126
CHINA	2	33	12	165
TAIWAN	15	86	110	948
AUSF	346*	33010*	3619*	271383*
EV		3		45
LV				182
PV		39	2	226
EU	25	2297	1368	77385
FRANKR	3	1167	21	6111
NIEDL		78	98	4782
ITAL		34	54	8309
G BRIT	1	173	167	18059
IRLAND	15	217	113	1743
DAENM	1	54	122	7933
GRIECH		7	418	8462
PORTUG	1	58	19	651
SPAN	1	46	100	7056
SCHWED		241	62	2286
FINNL		98	29	2819
OESTER	3	84	62	4056
BELGI		32	103	5056
ISLAND		18	8	219
NORWEG	14	187	51	4258
SCHWZ	30	2644	380	39923
TUERK	6	349	93	4797
POLEN	1	129	52	4147
TSCHE	18	1283	150	10176
SLOWAK		5	80	1697
UNGARN	19	699	113	7418
RUMAEN	6	282	253	6476
BULGAR			6	220
RUSSLD		162	4	849
SLOWEN		1	1	464
TUNES			10	508
AEGYPT	14	329	90	3055
S AFR		106	6	1805
USA	10	1432	137	31698
KANADA				145
MEXIKO		46	4	196
BRASIL	33	3049	192	21969
CHILE		7	3	404
ARGENT	2	149	83	11851
SYRIEN			2	110
IRAN	153	14370	161	14677
ISRAEL		36	5	995
KUWAIT			1	104
A EMIR	2	127	9	372
OMAN			2	844
PAKIST			1	305
INDIEN			2	313
THAIL		31	2	145
VIETN			32	771
MALAYS		3	35	1487
SINGAP			1	426
PHILIP	2	306	234	9724
CHINA		8	20	781
JAPAN		28	4	1261
HONGK			1	213
AUSTRL	11	4909	21	8407
8517 90 19				
AND TEIL V GERAETE D WARENN 85175010				
EINF	127*	7170*	514*	26503*
EV	6	323	44	2177
LV				24
PV		110		159
AUS LG		2	4	1803
EU	23	3850	117	5072
FRANKR	19	3696	25	3839
G BRIT		6	5	433
IRLAND		31	4	321
DAENM			49	147
OESTER	4	77	30	261
NORWEG	61	973	66	1364
SCHWZ		3	11	876
POLEN	2	82	27	288
TSCHE	11	32	85	823
USA	15	806	77	3907
KANADA			3	311
ISRAEL			2	254
SINGAP		85	1	437
CHINA	1	15	10	364
JAPAN	4	1175	8	11998
TAIWAN	9	121	97	649
AUSF	756*	30062*	9207*	397553*
EV				48
PV		43		566
EU	6	614	44	7634
FRANKR	2	429	5	827
ITAL		46	1	4642
G BRIT	1	64	5	994
GRIECH			1	169
BELGI		1	12	721
NORWEG			131	3003
SCHWZ	54	332	1163	8283
TUERK			20	1988
LETTLD			1	113
POLEN			3	93
TSCHE	133	160	571	1190
SLOWAK			11	173
RUMAEN	9	12	56	591
BULGAR	12	226	15	356
UKRAIN	25	310	262	4607
RUSSLD		7	63	2020
SLOWEN		5	32	753
MAROKK			10	350
TUNES			4	126
LIBYEN			18	330
AEGYPT	31	372	57	707
LIBERI			12	506
NIGERI			82	212
SIMBAB				87
USA	23	1845	203	21119
MEXIKO	32	2412	48	3017
HONDUR			6	942
EL SAL	23	533	190	3560
KOLUMB	20	918	216	5966
VENEZU			3	261
BRASIL		39	57	6794
BOLIV	3	219	3	262
ARGENT	1	41	4	324
LIBAN			15	1105
IRAN	6	246	769	75341
ISRAEL		32	23	1013
JORDAN			40	642
SAUDIA			5	100
KUWAIT			178	2294
KATAR			20	4996
A EMIR	11	1642	14	3555
OMAN			136	1642
PAKIST	2	44	56	839
INDIEN	1	16	129	1954
SRILAN			50	435
THAIL	36	1858	176	8679
VIETN		4	17	396
MALAYS			3	74
BRUNEI			4	419
SINGAP			2	263
PHILIP	1	94	172	1454
CHINA	222	3629	3687	171224
JAPAN	3	340	55	6833
TAIWAN	88	14006	317	38327
8517 90 82				
ELEKTRONSCHALTUNG FERNSPR/TELEGRTECHN				
EINF	1133*	60159*	15758*	638311*
EV	16	2086	90	17548
LV	22	1529	309	18819
PV	34	594	380	5634
AUS LG	20	1642	112	6567
EU	388	20558	4837	256163
FRANKR	67	7019	449	29410
NIEDL	27	1537	160	14765
ITAL	39	1599	772	44213
G BRIT	99	4111	1257	49626
IRLAND	36	1902	409	35611
DAENM	4	645	74	8790
GRIECH		1	155	4596
PORTUG		3	23	3035
SPAN	15	702	227	15931
SCHWED	1	74	810	20826
FINNL	15	677	23	933
OESTER	1	355	30	10559
BELGI	84	1933	448	17851
NORWEG	3	154	21	1606
SCHWZ	12	989	106	10007
TUERK		6	6	248
POLEN	1	27	19	416
TSCHE	4	147	31	984
SLOWAK	11	151	122	1955
UNGARN		20	23	864
RUMAEN		23	9	446
BULGAR		4	4	149
RUSSLD	1	138	17	1098
ARMEN			4	114
KROAT		2	7	173
AEGYPT		43	5	254
NIGERI		2	7	277
KAMERU		2	8	154
S AFR	2	114	19	1312
USA	159	20807	1675	164187
KANADA	19	6982	430	91550
MEXIKO	1	152	17	851
KOLUMB	6	127	27	622
VENEZU			8	152
BRASIL	1	147	17	1218
ARGENT		3	4	403
IRAN		18		95
ISRAEL	177	3732	4682	42572
SAUDIA		5	5	1173
A EMIR		6	4	120
INDIEN		4	8	196
NEPAL			5	295
THAIL	3	206	35	2075
VIETN	3	77	5	139
INDONE	1	32	14	338
MALAYS	22	126	249	1821
SINGAP	10	265	148	4244
PHILIP	2	41	30	714
CHINA	159	1495	1589	16275
SKOREA		18	6	326
JAPAN	11	1406	124	5797
TAIWAN	131	1550	1390	20302
HONGK		22	3	315
AUSTRL	2	424	10	4986
AUSF	1871*	121515*	18350*	1445598*
EV	5	1952	74	27616
LV	2	2041	21	9384
PV	19	1076	307	10427
EU	1082	44890	8691	527781
FRANKR	215	3933	655	22341
NIEDL	217	3352	2628	41235
ITAL	23	3134	569	60972
G BRIT	42	8131	546	68482
IRLAND	13	396	119	3694
DAENM	20	4841	212	22229
GRIECH	18	3219	399	81310
PORTUG	14	1748	224	14483
SPAN	57	4827	540	37775
SCHWED	124	1084	373	4933
FINNL	22	1074	183	21239
OESTER	25	2762	424	36907
BELGI	289	6031	1690	105106
LUXEMB	3	358	129	7105
ISLAND		4	6	250
NORWEG	2	353	328	30389
SCHWZ	43	3198	401	39843
TUERK	6	1317	71	9105
ESTLD		6		181
LITAU	6	77	70	7825
POLEN	38	4329	415	35076
TSCHE	29	2866	301	25732
SLOWAK	21	731	280	16133
UNGARN	23	1583	276	20172
RUMAEN	2	87	91	13498
BULGAR	2	80	54	3096
ALBAN	2	477	2	482
UKRAIN	3	996	44	6589
W RUSS	2	156	5	284
MOLDAU			16	2222
RUSSLD	9	1303	158	19364
GEORG			2	99
KASACH	1	25	3	321
TURKM		2	1	199
USBEK	3	69	14	748
TADSCH			2	455
SLOWEN	8	1333	63	6677
KROAT		71	18	606
B HERZ	2	659	6	870
BR JUG			5	112
MAROKK	5	315	156	9421
ALGER	22	982	65	2857
TUNES		44	25	6166
LIBYEN				225
AEGYPT	1	190	314	28902
SUDAN	11	2008	71	10054
SENEG			16	508
NIGERI	13	2490	280	46925
KAMERU		15	12	1343
R KONG			22	809
S AFR	8	1079	559	76634
USA	68	5936	785	79363
KANADA	7	2915	45	13169
MEXIKO	1	71	33	3048
GUATEM		1	18	1893
HONDUR	1	26	12	1754
EL SAL	15	914	50	4735
NICARA		31	1	165
COSTA	1	28	14	1883
KOLUMB	52	4895	290	23105
VENEZU	1	118	68	14180
ECUAD	1	148	1	225
PERU		5	1	233
BRASIL	27	3154	228	25197
CHILE	1	82	8	1040
BOLIV	1	41	24	2787
PARAGU			2	651
URUGU	19	879	21	1127
ARGENT	13	1494	115	16789
LIBAN	1	172	49	8154
SYRIEN	170	12086	197	13803
IRAN			7	1248

Wichtigste Ursprungs- und Bestimmungs-Laender	OKTOBER 1999 dt = 100kg	OKTOBER 1999 1000 DM	JAN./OKT. 1999 dt = 100kg	JAN./OKT. 1999 1000 DM
ISRAEL	4	313	198	4575
JORDAN	1	97	1	210
SAUDIA	18	3081	491	82092
KUWAIT	2	646	12	1705
KATAR			1	1323
A EMIR		43	35	3533
OMAN		108	13	1823
PAKIST	1	98	36	2262
INDIEN	19	567	636	14763
NEPAL			8	408
MYAN		15	2	568
THAIL	1	124	266	10309
VIETN	17	1787	88	6047
INDONE	2	523	185	17865
MALAYS	1	91	11	1330
BRUNEI		6	18	1589
SINGAP	5	264	212	13099
PHILIP		58	45	5875
MONGOL			4	599
CHINA	67	6655	778	72813
SKOREA		10	5	1026
JAPAN	1	298	20	1215
TAIWAN	2	78	343	20231
HONGK	1	91	18	2006
AUSTRL	5	1710	87	10377
NEUSEE	1	48	24	866
8517 90 88				
AND GERAETETEIL F FERNSPR/TELEGRTECHN				
EINF	2525*	62065*	29597*	596626*
EV		73	20	817
LV	3	286	15	1025
PV	12	46	493	18645
AUS LG	554	6201	4448	50589
EU	517	14256	9289	165395
FRANKR	182	1941	2056	36573
NIEDL	49	1417	307	5994
ITAL	13	286	2786	15651
G BRIT	22	2454	462	40022
IRLAND	88	1555	845	14284
DAENM	17	731	73	2961
PORTUG			57	1327
SPAN	10	36	38	366
SCHWED	71	3530	598	16179
FINNL		9	11	356
OESTER	7	595	176	8493
BELGI	158	1702	1907	23151
NORWEG	79	1992	906	13415
SCHWZ	96	2822	2225	31472
MALTA			8	135
POLEN	62	97	286	677
TSCHE	168	244	1692	19436
UNGARN	16	103	99	427
RUMAEN		60	1	99
SLOWEN	4	64	27	363
KROAT	5	107	176	1475
S AFR	5	60	41	461
USA	129	21468	1385	163240
KANADA	13	1811	248	5949
MEXIKO		2	29	240
ISRAEL	97	966	512	12157
THAIL	1	14	35	450
INDONE	7	454	29	1489
MALAYS	56	1030	212	1441
SINGAP	15	82	250	1326
CHINA	128	1226	2271	14950
SKOREA	31	280	434	3481
JAPAN	736	12942	7412	141801
TAIWAN	228	1533	1761	13156
HONGK	22	332	220	2598
AUSTRL	1	6	6	202
AUSF	3688*	97879*	45374*	1112531*
EV		4	2	306
LV	74	6416	744	75860
PV	19	316	189	3296
EU	466	13383	10950	229013
FRANKR	32	859	732	20062
NIEDL	32	645	1000	12691
ITAL	65	1659	1504	52447
G BRIT	68	2130	801	28078
IRLAND	6	14	90	1001
DAENM	24	474	284	7678
GRIECH	17	192	1457	10914
PORTUG	16	549	271	4721
SPAN	40	677	894	23313
SCHWED	9	2313	267	15658
FINNL	17	873	994	14440
OESTER	50	1530	1265	21924
BELGI	87	1390	1317	14126
LUXEMB	3	78	74	1960
ISLAND	1	29	5	204
NORWEG	158	1113	274	6604
SCHWZ	124	2235	981	22923
MALTA	2	327	25	3555
TUERK	109	6765	417	33296
LETTLD		4	3	221
LITAU	1	9	116	1578
POLEN	124	1181	1057	11953
TSCHE	50	712	1079	16357
SLOWAK	14	134	143	1087
UNGARN	24	271	333	3522
RUMAEN	34	383	459	3152
BULGAR		69	55	1015
ALBAN	16	163	21	255
UKRAIN	52	426	632	4638
W RUSS	2	13	145	224
MOLDAU			41	567
RUSSLD	28	491	555	14092
ARMEN			5	504
ASERB				136
KASACH		9	5	127
USBEK		10	64	493
SLOWEN	92	764	431	5044
KROAT	12	760	151	5538

Wichtigste Ursprungs- und Bestimmungs-Laender	OKTOBER 1999 dt = 100kg	OKTOBER 1999 1000 DM	JAN./OKT. 1999 dt = 100kg	JAN./OKT. 1999 1000 DM
B HERZ	9	66	10	595
BR JUG	1	98	4	527
MAROKK	14	102	811	3138
ALGER	2	70	58	1053
TUNES	29	1337	61	1900
LIBYEN			47	768
AEGYPT	187	6721	689	16076
SUDAN	468	5255	508	6634
SENEG			2	90
NIGERI	51	955	608	7175
KAMERU	3	19	16	693
R KONG	4	239	4	239
SEYCH	2	242	2	244
MAURIT		5	3	393
S AFR	11	325	437	15493
USA	95	4068	1170	45027
KANADA	1	1017	106	3690
MEXIKO	29	1571	173	15005
GUATEM		7	21	1086
EL SAL	18	101	46	515
COSTA		2	20	629
KOLUMB	56	1235	483	21349
VENEZU	36	965	243	10546
BRASIL	70	1998	433	13551
CHILE	5	81	95	853
BOLIV		8	42	383
PARAGU		4	102	1589
URUGU	20	183	32	1275
ARGENT	32	334	201	3211
LIBAN	3	19	73	1625
SYRIEN	105	1552	180	2329
IRAN	2	25	59	339
ISRAEL	12	222	106	1819
WJ GAZ	5	323	5	323
JORDAN	2	45	88	2244
SAUDIA	42	1144	875	19033
KUWAIT	450	3449	7684	92007
KATAR			12	3143
A EMIR	18	382	167	5083
OMAN	8	184	63	2098
PAKIST		4	53	895
INDIEN	68	790	2003	24725
SRILAN	30	114	1070	19934
NEPAL			38	242
MYAN			12	419
THAIL	33	2581	321	21878
VIETN	5	123	755	3501
INDONE	54	5943	800	50330
MALAYS	3	86	128	7142
BRUNEI		17	35	483
SINGAP	3	272	287	6877
PHILIP	21	503	455	9736
MONGOL		3	14	284
CHINA	171	3760	3271	163627
SKOREA		77	419	21251
JAPAN	26	392	441	7741
TAIWAN	151	18228	1202	81915
HONGK	11	1060	166	14883
AUSTRL	10	167	106	4057
PAPUA			10	130
NEUSEE	1	47	4	171
FIDSCH			4	726
TONGA			20	323
N ERM		8	10	324
8518 10 10				
MIKROPHON HALTEVORR DAFUER ZIV LFZ				
	KG		KG	
EINF	20*	48*	185*	138*
EV			6	4
AUS LG			17	6
EU	11	22	38	44
AUSF	257*	58*	435*	308*
EU	249	41	344	142
8518 10 20				
AND MIKROPHON USW 300HZ-3,4KHZ TELKOM				
	DT		DT	
EINF	127*	3693*	464*	27871*
EV	1	146	8	2689
AUS LG				91
EU	2	84	89	4149
G BRIT	2	84	20	271
SCHWED			15	714
OESTER			54	3158
SKOREA	6	100	11	303
JAPAN	28	2996	220	22526
TAIWAN	91	513	134	805
AUSF	11*	250*	220*	2896*
EU	11	225	219	2563
FRANKR	1	191	11	1893
G BRIT	4	7	80	283
OESTER	3	14	15	252
CHINA				114
8518 10 80				
AND MIKROPHONE U HALTEVORR DAFUER				
EINF	497*	7616*	4975*	66280*
EV		5	69	273
LV			3	196
PV				18
AUS LG	62	1008	740	6682

Wichtigste Ursprungs- und Bestimmungs-Laender	OKTOBER 1999 dt = 100kg	OKTOBER 1999 1000 DM	JAN./OKT. 1999 dt = 100kg	JAN./OKT. 1999 1000 DM
EU	93	1468	963	11804
NIEDL	6	150	97	1350
ITAL	45	475	342	2063
G BRIT	5	207	124	2178
IRLAND	4	412	18	1760
DAENM	12	80	39	1411
OESTER	18	106	313	2822
NORWEG		3	8	279
SCHWZ	2	62	39	1011
POLEN	2	57	31	201
UNGARN			19	266
SLOWEN	1	25	7	216
USA	17	564	155	5384
KANADA	6	29	7	172
MEXIKO	12	247	168	2858
INDONE			9	141
MALAYS	7	95	42	1004
SINGAP	6	84	70	949
PHILIP	3	171	20	563
CHINA	154	239	1476	3123
SKOREA	5	56	47	446
JAPAN	81	3813	762	31697
TAIWAN	104	638	1098	5272
AUSTRL		9	23	511
AUSF	599*	5486*	6523*	67511*
EV			4	90
PV			2	380
EU	408	2216	4041	31401
FRANKR	68	409	751	6937
NIEDL	69	294	725	3684
ITAL	20	238	183	3434
G BRIT	60	322	609	5669
IRLAND	20	80	115	493
DAENM	18	70	198	1116
GRIECH	3	24	29	375
PORTUG	6	31	45	589
SPAN	17	283	353	3603
SCHWED	52	140	330	1334
FINNL	16	59	120	842
OESTER	33	130	374	1734
BELGI	26	132	209	1532
NORWEG	13	78	63	1009
SCHWZ	12	353	202	2368
TUERK	2	32	19	520
POLEN	2	86	23	1136
TSCHE	4	82	33	580
UNGARN	1	21	12	290
RUMAEN	2	50	7	173
RUSSLD	5	45	27	612
MAZED		4	3	311
MALI				85
NIGERI			19	1129
USA	82	1569	993	16806
KANADA	17	106	178	1328
BRASIL	5	18	25	131
ISRAEL		1	25	328
SAUDIA		3	37	334
INDONE		11	2	162
MALAYS		1		87
SINGAP	5	152	87	2074
CHINA				80
SKOREA	1	130	7	316
JAPAN	16	248	423	2317
TAIWAN	2	41	6	195
HONGK	1	64	65	736
AUSTRL	7	38	112	863
8518 21 10				
EINZLAUTSPRECHER IM GEHAEUSE ZIV LFZ				
EINF	*	3*	4*	45*
EV				2
AUS LG				2
EU			4	16
AUSF	*	*	*	41*
EU				41
8518 21 90				
AND EINZELLAUTSPRECHER IM GEHAEUSE				
	STUECK		STUECK	
EINF	805262*	15885*	5838144*	102851*
GEW DT	13060		87462	
EV	250	88	3744	316
AUS LG	42092	2435	297745	13413
EU	79111	2768	1048155	22370
FRANKR	692	810	9207	1895
NIEDL	5257	152	43079	1225
ITAL	35393	392	164160	1984
G BRIT	9704	308	386100	6252
IRLAND	2070	260	5197	594
DAENM	679	46	40165	4229
PORTUG	185	107	12893	631
SPAN	9278	105	137152	1848
BELGI	15724	584	84745	3610
NORWEG	96	25	1495	155
SCHWZ	1019	179	21917	1706
POLEN	1589	18	18572	501
TSCHE	34285	338	246359	3161
UNGARN	10762	241	134314	2475
USA	3186	242	73693	4880
MEXIKO	8	1	2421	179
INDONE	1615	35	21508	487
MALAYS	4530	745	32566	4769
PHILIP	4353	110	33029	823
CHINA	472423	7563	2994933	43411
SKOREA	36043	857	320691	4184
JAPAN	19682	384	71043	2673

Wichtigste Ursprungs- und Bestimmungs-Laender	OKTOBER 1999		JAN./OKT. 1999	
	dt = 100kg	1000 DM	dt = 100kg	1000 DM
TAIWAN	111341	1907	683443	9947
HONGK	20603	368	112485	851
AUSF	151488*	5324*	1619196*	50070*
GEW DT	2163		18570	
EV			215	10
PV	13050	88	108841	733
EU	42032	1616	497008	19793
FRANKR	1972	68	19046	1022
NIEDL	4087	123	58885	3247
ITAL	529	40	19830	959
G BRIT	3577	172	26063	1602
IRLAND	82	9	75439	483
DAENM	681	139	17302	1980
GRIECH	1695	126	15568	700
PORTUG	388	11	12326	383
SPAN	16056	356	100161	2341
SCHWED	807	29	7696	472
FINNL	5181	69	13475	466
OESTER	6482	417	108955	4644
BELGI	376	52	21364	1406
NORWEG	2129	53	15302	439
SCHWZ	11076	345	109473	2818
TUERK	4363	92	17974	403
LITAU	1300	18	7495	165
POLEN	13716	525	102872	3121
TSCHE	5351	204	213591	3593
SLOWAK	20160	133	251942	1739
UNGARN	1489	39	16083	502
RUSSLD	1935	113	11509	343
SLOWEN	783	20	4407	134
KROAT	960	17	14626	335
BR JUG	1085	22	4638	166
SIMBAB	500	54	500	54
S AFR	13428	104	113537	826
USA	11644	937	104606	9833
MEXIKO	4307	131	24091	740
ZYPERN	888	16	3752	128
SAUDIA	565	16	1976	85
MALAYS	1697	155	2530	261
SINGAP	430	29	5322	672
CHINA	1387	96	7867	390
SKOREA	62	39	4138	342
JAPAN	1282	143	5643	627
TAIWAN	312	30	4296	223
HONGK	1776	94	16094	410
MACAU	498	60	2498	410

8518 22 10

MEHRFACHLAUTSPRECHER F ZIV LUFTFAHRZG

	DT		DT	
EINF	*	*	*	4*
EU				4
AUSF	*	*	*	*

8518 22 90

ANDERE MEHRFACHLAUTSPRECHER

	STUECK		STUECK	
EINF	545860*	22966*	4532830*	189919*
GEW DT	26531		206737	
LV		11	1	19
PV			6200	20
AUS LG	49599	3741	614487	26327
EU	81931	6120	811365	56807
FRANKR	23502	1648	92717	6630
NIEDL	2094	57	19253	876
ITAL	344	52	6341	1195
G BRIT	13870	689	102093	5205
IRLAND	500	12	43528	593
DAENM	3485	893	220183	25304
PORTUG	24	16	9798	765
SPAN	34277	2692	242145	14263
FINNL			3814	966
OESTER	76	16	12877	333
BELGI	3759	45	58113	653
SCHWZ	838	218	4555	1366
LETTLD	1506	118	17239	1117
POLEN	35446	1578	232953	9417
TSCHE	37430	2001	109679	5786
SLOWAK	2	70	4	73
UNGARN	893	17	13244	682
BULGAR	6	8	238	264
TUNES			514648	2439
USA	12961	1615	160628	30413
KANADA	69	17	1142	359
MEXIKO	76	38	2494	343
THAIL	2450	3	4363	118
INDONE	2295	159	79960	2218
MALAYS	21395	1647	106018	8661
CHINA	281096	7311	1958565	55229
SKOREA	40552	405	261208	5085
JAPAN	3500	868	26290	2770
TAIWAN	12961	594	200574	5685
HONGK	8926	137	16429	731
AUSF	120167*	13759*	1120474*	98255*
GEW DT	8833		65866	
EV			2	18
PV			1636	87
EU	75576	7080	767267	54391
FRANKR	17812	1800	107671	7729
NIEDL	12311	1195	113395	10294
ITAL	2487	244	75621	3034
G BRIT	6173	706	83025	4981
IRLAND	536	98	1649	322
DAENM	1404	114	20601	1653

Wichtigste Ursprungs- und Bestimmungs-Laender	OKTOBER 1999		JAN./OKT. 1999	
	dt = 100kg	1000 DM	dt = 100kg	1000 DM
GRIECH	2891	205	25702	1663
PORTUG	1978	161	23232	1391
SPAN	4668	262	62276	3112
SCHWED	1279	167	41773	1743
FINNL	1238	124	8767	1001
OESTER	18006	1654	161002	14061
BELGI	4758	347	42388	3391
NORWEG	1416	208	13392	1821
SCHWZ	10673	1412	83932	11291
TUERK	996	239	7138	1576
ESTLD	40	4	2175	184
LITAU	495	49	4367	365
POLEN	2873	340	31116	2916
TSCHE	1661	164	24006	1893
SLOWAK	601	58	5180	573
UNGARN	2847	238	20174	1644
RUMAEN	716	58	3244	275
UKRAIN	1107	123	7790	765
RUSSLD	4107	475	22091	2501
GEORG	34	128	57	130
TURKM	31	110	31	110
USBEK	116	119	330	277
SLOWEN	1358	162	14655	746
KROAT	567	52	6611	516
BR JUG	344	51	1654	217
USA	3839	613	25282	4936
KANADA	1212	100	5174	506
BRASIL			416	68
ARGENT			1816	69
ISRAEL	418	31	2323	175
SAUDIA	559	79	1536	207
THAIL	794	150	3336	426
MALAYS	40	27	297	109
SINGAP	891	82	7011	761
CHINA			3057	253
SKOREA	641	275	4817	1334
JAPAN	475	78	4926	1139
TAIWAN	961	250	6936	1437
HONGK	2008	601	12469	2063
AUSTRL	1064	198	4421	700

8518 29 10

AND LAUTSPRECHER F ZIV LUFTFAHRZEUGE

	DT		DT	
EINF	*	*	*	7*
EU				1
AUSF	*	*	*	5*
EU				5

8518 29 20

AND LAUTSPRECH 300HZ-3,4KHZ TELKOM

	STUECK		STUECK	
EINF	998662*	1535*	17282051*	20093*
GEW DT	302		3351	
AUS LG	110400	108	247400	280
EU	112667	303	746434	1432
G BRIT	17691	193	90339	587
OESTER	94976	104	527187	592
BELGI			114000	189
POLEN			7540	70
USA			2280014	2672
INDONE			135510	1189
CHINA	518150	926	6533318	8916
SKOREA	50	1	90043	132
JAPAN	140400	164	6245250	4129
TAIWAN	75533	101	956805	1271
HONGK	14000	10	241252	213
AUSF	144765*	215*	2217434*	3683*
GEW DT	37		956	
EU	131280	187	1683723	2402
FRANKR	30155	40	304746	495
ITAL			636786	641
G BRIT	92470	104	155038	271
SPAN	830	22	458367	767
SINGAP	6076	15	65315	179
CHINA			408687	932

8518 29 80

ANDERE LAUTSPRECHER F AND ZWECKE

	STUECK		STUECK	
EINF	5484959*	30320*	55902313*	251526*
GEW DT	19431		150217	
EV	190459	3206	1810441	30051
LV			629	39
PV	496586	2042	3865926	13956
AUS LG	756100	3074	6198974	28126
EU	863231	4946	20967434	64277
FRANKR	1145	32	20268	699
NIEDL	220	15	11873	311
ITAL	158338	1102	972179	8703
G BRIT	154915	1891	1800289	24327
IRLAND	7448	522	38830	2660
DAENM	1772	34	26041	519
PORTUG			15021	91
SPAN	65591	249	274940	1114
OESTER	445741	537	17411894	21162
BELGI	28044	554	381169	4604
NORWEG	2439	218	46140	3025
SCHWZ	2238	147	174464	1733
POLEN	54596	267	273877	1642
TSCHE	43655	288	210818	1055

Wichtigste Ursprungs- und Bestimmungs-Laender	OKTOBER 1999		JAN./OKT. 1999	
	dt = 100kg	1000 DM	dt = 100kg	1000 DM
UNGARN	366706	972	2062447	5747
BULGAR	201	21	11853	279
TUNES	711679	2766	5699582	22404
USA	225762	3649	2123556	37173
MEXIKO	25560	384	171362	1699
INDIEN	976	34	34957	448
THAIL	5270	250	34234	1365
INDONE	96298	821	1437581	12665
MALAYS	541771	2238	4155545	15304
SINGAP	140229	496	1409320	5149
CHINA	1069968	8174	6506440	45492
SKOREA	22969	283	427609	2181
JAPAN	1005254	3134	7953503	15124
TAIWAN	294425	1117	3002979	13475
HONGK	9182	91	158572	894
AUSF	2006945*	11118*	16649510*	94339*
GEW DT	5587		48802	
EV			512	40
PV	61275	823	291628	4269
EU	1643551	7277	13863807	68856
FRANKR	79446	564	2119070	7434
NIEDL	18706	346	188313	3208
ITAL	151765	750	1128291	6874
G BRIT	590203	1525	3747590	12237
IRLAND	154213	240	170996	620
DAENM	30560	296	269264	2444
GRIECH	1953	104	27959	927
PORTUG	11845	104	86761	1073
SPAN	338425	1392	3782696	16574
SCHWED	195093	1084	1658741	9506
FINNL	32331	177	192041	1272
OESTER	32364	519	318309	4700
BELGI	6559	165	161359	1837
NORWEG	1086	11	32325	282
SCHWZ	10084	181	69726	1352
TUERK	3182	84	37984	293
POLEN	59457	409	359294	2669
TSCHE	87044	369	1035301	4672
SLOWAK	5913	60	19780	168
UNGARN	21820	86	52078	370
W RUSS			101923	456
RUSSLD	3218	43	24249	324
SLOWEN	1208	12	31495	237
TUNES			23670	148
AEGYPT	744	8	19812	219
S AFR	11343	91	144669	1163
USA	119194	1940	580972	9575
MEXIKO	4132	82	17921	264
BRASIL	10053	183	23148	552
SINGAP	8260	126	26422	325
TAIWAN	999	15	35267	401
HONGK	309	9	8564	236

8518 30 10

HOERER AUCH M MIKROPHON F ZIV LUFTFZ

	DT		DT	
EINF	*	33*	2*	466*
AUS LG				7
EU		19		190
USA		14	2	244
AUSF	1*	131*	1*	1026*
LV				20
EU	1	104	1	526
FRANKR	1	60	1	196
USA		10		128
KANADA				78
SINGAP				237

8518 30 20

AND HOERER APP DRAHTGEB FERNSPRTECHN

EINF	5*	197*	173*	1069*
PV			19	38
AUS LG		1		9
EU			17	221
CHINA			90	187
JAPAN	4	177	4	187
HONGK		3	32	199
AUSF	9*	118*	200*	3615*
PV			34	112
EU		42	40	1114
NIEDL		4	11	164
PORTUG			3	288
SPAN			8	147
FINNL		25	1	139
OESTER		5	4	187
BELGI		4	12	142
SCHWZ	1	18	27	733
POLEN			46	208
S AFR		1	14	555
USA	7	27	27	138
HONDUR		5	2	85
ISRAEL			3	103

8518 30 80

ANDERE HOERER AUCH M MIKROPHON KOMB

EINF	3027*	27733*	15467*	146974*
EV	61	2741	552	11082
LV		17	2	314

Wichtigste Ursprungs- und Bestimmungs-Laender	OKTOBER 1999		JAN./OKT. 1999	
	dt = 100kg	1000 DM	dt = 100kg	1000 DM
PV				74
AUS LG	249	2229	1864	14376
EU	561	10261	2501	44838
FRANKR	1	19	11	347
NIEDL	83	1263	449	6544
ITAL	79	922	183	1712
G BRIT	265	6766	649	22588
IRLAND	130	1230	978	10767
DAENM		9	8	274
SCHWED	2	36	36	975
OESTER		4	140	1427
BELGI		1	7	79
SCHWZ	1	23	9	293
UNGARN			7	118
USA	9	786	116	6548
VIETN			38	145
INDONE	10	79	69	492
SINGAP	3	106	32	719
PHILIP	27	327	188	2013
CHINA	2007	7933	9266	39066
SKOREA	137	1725	679	6386
JAPAN	143	3329	1177	24646
TAIWAN	107	2624	1137	18795
HONGK	17	431	183	1927
AUSF	427*	15686*	3136*	78237*
PV		30		66
EU	318	13531	2257	56510
FRANKR	23	456	234	5290
NIEDL	9	230	194	3568
ITAL	36	822	175	4298
G BRIT	114	3343	804	20623
IRLAND	1	21	16	413
DAENM	15	83	94	975
GRIECH	1	412	22	785
PORTUG	1	23	22	377
SPAN	9	845	164	3279
SCHWED	4	77	36	1189
FINNL	74	6770	199	9637
OESTER	14	207	194	3830
BELGI	17	224	100	2116
NORWEG	5	236	33	1045
SCHWZ	12	187	120	2836
TUERK	1	181	12	654
POLEN	12	75	79	865
TSCHE	15	102	102	860
UNGARN	2	72	21	508
RUMAEN	2	23	8	162
BULGAR	9	72	13	295
RUSSLD	3	24	23	382
AETHIO			6	118
S AFR	4	68	21	808
USA	19	655	246	7450
KANADA	2	52	40	667
BRASIL		16	4	211
LIBAN	1	24	4	136
ISRAEL	9	44	40	574
KUWAIT		1	4	177
A EMIR		1	15	593
INDIEN			1	66
SINGAP	2	42	10	581
JAPAN		16	6	299
TAIWAN	6	63	9	139
AUSTRL	1	15	16	531

8518 40 10

EL TONFREQUENZVERSTAERKER ZIV LUFTFZ

EINF	*	46*	*	628*
EV		24		213
AUS LG		24		213
EU		12		231
FRANKR				140
USA		34		320
AUSF	*	153*	*	730*
EU		99		560
G BRIT		12		342
OESTER		87		89
CHINA		54		54

8518 40 30

TONFREQUENZVERSTAERK FSPRECHTECHN

	KG		KG	
EINF	8091*	1233*	44980*	6760*
EV			7	4
LV			71	66
PV	20	7	9763	369
AUS LG	20	3	274	48
EU			1050	1653
DAENM			806	1318
OESTER			210	321
SCHWZ	493	56	3186	310
USA	49	24	1134	442
MALAYS	18	5	9703	356
SINGAP	7292	1124	11221	1756
SKOREA			12567	1938
AUSF	170*	37*	2350*	947*
EV			18	6
LV			48	30
EU	127	14	1570	356
FRANKR	13	2	179	133
USA	22	14	418	313
JAPAN			23	109
AUSTRL			56	51

Wichtigste Ursprungs- und Bestimmungs-Laender	OKTOBER 1999		JAN./OKT. 1999	
	dt = 100kg	1000 DM	dt = 100kg	1000 DM
8518 40 91				
AND TONFREQUENZVERSTAERK EIN KANAL				
	STUECK		STUECK	
EINF	9498*	612*	272913*	10006*
GEW DT	246		2990	
LV			16	31
PV	2024	52	204961	2869
AUS LG	2263	267	26524	2850
EU	14	18	3008	918
FRANKR			87	53
G BRIT	7	14	1825	559
BELGI			703	179
SLOWAK	3731	64	5562	131
UNGARN			207996	2895
USA	38	14	4870	1105
KANADA			85	88
INDIEN	355	65	5142	838
MALAYS	2024	52	2024	52
CHINA	680	78	12819	767
SKOREA	1223	166	12651	1419
JAPAN	102	31	1741	514
TAIWAN	1314	122	15645	1152
AUSF	5855*	839*	45544*	7154*
GEW DT	300		1878	
EU	3280	494	20818	4069
FRANKR	878	87	5593	697
NIEDL	710	67	3873	640
ITAL	364	69	1721	335
G BRIT	316	122	2575	975
DAENM	70	16	867	198
SCHWED	63	21	944	219
OESTER	566	47	3532	464
BELGI	133	8	984	208
SCHWZ	507	17	5437	380
USA	583	151	4511	1050
JAPAN	141	71	3525	786
AUSTRL	318	15	597	115

8518 40 99

AND TONFREQUENZVERSTAERK MEHRKANAL

	STUECK		STUECK	
EINF	177057*	31827*	1145777*	222947*
GEW DT	8636		50264	
EV	49343	10558	354780	76816
LV			45	134
PV	2165	71	5946	563
AUS LG	30445	6648	280439	59789
EU	916	667	11233	5872
FRANKR	211	54	871	516
NIEDL	222	246	1551	1501
ITAL			603	284
G BRIT	475	358	5050	3063
DAENM			234	188
SPAN			204	139
SCHWED			391	290
BELGI	5	5	1067	777
NORWEG	1	1	233	442
SCHWZ	105	80	2768	1142
POLEN	122	67	1782	717
USA	46616	11579	388854	95045
KANADA	147	167	3155	1328
MEXIKO	9239	1596	31348	5528
INDIEN	1399	294	8664	1732
THAIL	10	3	548	129
INDONE	1318	420	4937	826
MALAYS	17508	2405	123238	18585
SINGAP			5506	1153
CHINA	38825	4733	156940	17903
SKOREA	40621	4620	265752	28498
JAPAN	12760	4334	85437	33821
TAIWAN	2204	481	35815	6561
HONGK	384	52	13096	767
AUSTRL			329	321
AUSF	30143*	7978*	238854*	64123*
GEW DT	1878		11878	
EV	67	32	1014	526
LV	2	15	2	15
PV	1822	450	8274	1502
EU	19416	4035	152959	39724
FRANKR	7775	1208	32606	6260
NIEDL	1376	304	15210	5014
ITAL	1115	355	9704	3835
G BRIT	2927	571	37666	5649
IRLAND	27	8	297	139
DAENM	848	155	4894	1441
GRIECH	425	129	3431	987
PORTUG	356	81	2562	757
SPAN	1144	241	7801	2347
SCHWED	372	101	2315	791
FINNL	319	70	1556	658
OESTER	1798	462	26203	8357
BELGI	875	337	8422	3331
LUXEMB	59	13	292	148
NORWEG	194	42	1497	439
SCHWZ	1309	485	11013	3827
TUERK	246	117	4023	1090
POLEN	254	47	15273	982
TSCHE	1256	158	8487	1458
SLOWAK	32	65	1267	342
UNGARN	447	90	3718	835
RUSSLD	130	59	874	246
USBEK	33	57	110	144
S AFR	100	25	1911	331
USA	4392	1132	17334	6878
KANADA	32	34	698	260
ZYPERN	24	10	348	125

Wichtigste Ursprungs- und Bestimmungs-Laender	OKTOBER 1999		JAN./OKT. 1999	
	dt = 100kg	1000 DM	dt = 100kg	1000 DM
SINGAP	265	226	1406	885
SKOREA	220	160	2972	662
JAPAN	162	57	1373	766
TAIWAN	61	225	1540	914
HONGK	339	420	2372	1599
AUSTRL	192	166	893	599

8518 50 10

EL TONVERSTAERKEINRICHT F ZIV LUFTFZ

	DT		DT	
EINF	*	26*	*	347*
EV		8		83
AUS LG		8		83
EU		13		16
USA		13		330
AUSF	*	7*	*	84*
EU		7		54

8518 50 90

AND EL TONVERSTAERKEREINRICHTUNGEN

	STUECK		STUECK	
EINF	21067*	3831*	215134*	33561*
GEW DT	672		5912	
EV	1690	314	8505	1603
LV	44	38	23969	3791
PV			2672	238
AUS LG	2402	247	13484	1771
EU	1425	1318	10790	8136
FRANKR	225	2	1275	251
NIEDL	38	11	515	751
ITAL	119	60	3437	1199
G BRIT	854	1087	3624	5190
DAENM	73	77	443	292
FINNL			1000	163
NORWEG			45	84
SCHWZ	219	55	2452	278
POLEN	2206	131	12457	709
TSCHE	653	35	4534	389
USA	2897	812	57575	12785
KANADA	47	34	584	322
MEXIKO	6	1	906	311
MALAYS	346	83	2815	736
CHINA	6749	501	25485	2547
SKOREA	3585	496	36539	4577
JAPAN	843	76	7084	1174
TAIWAN	1887	170	49882	1315
AUSF	2576*	1582*	28924*	17953*
GEW DT	193		2302	
EV	4	28	72	44
PV			170	108
EU	967	360	14734	7931
FRANKR	63	8	2773	958
NIEDL	320	83	2804	1259
ITAL	10	5	805	447
G BRIT	76	54	2778	1354
IRLAND	3	1	87	242
DAENM	6	8	452	544
PORTUG	54	31	368	372
SPAN	36	5	563	911
SCHWED	10	2	439	240
FINNL	151	57	656	286
OESTER	163	76	2059	831
BELGI	51	14	774	345
NORWEG	159	51	694	265
SCHWZ	317	210	3121	2401
TUERK	17	10	132	229
POLEN	162	75	1136	718
TSCHE	22	14	417	284
UNGARN	95	31	971	261
BULGAR	3	5	434	365
RUSSLD	85	95	419	955
KASACH	6	62	87	245
USBEK			65	85
KROAT	8	4	347	218
S AFR	136	66	391	199
USA	201	103	1254	1014
THAIL	8	60	84	125
INDONE			35	65
JAPAN	38	20	490	276
TAIWAN	71	70	281	222
HONGK	33	70	248	183
AUSTRL	7	4	1319	320

8518 90 00

TEILE V MIKROPHONEN LAUTSPRECHERN USW

	DT		DT	
EINF	4583*	5829*	43958*	55755*
EV			139	517
LV		9		301
PV	22	235	104	745
AUS LG	43	58	551	965
EU	368	1801	3784	17790
FRANKR	1	4	232	383
NIEDL	8	371	199	2215
ITAL	101	476	1055	3131
G BRIT	159	360	1427	7212
IRLAND	8	110	166	1599
DAENM	34	158	115	577
PORTUG	28	172	114	784

Wichtigste Ursprungs- und Bestimmungs-Laender	OKTOBER 1999		JAN./OKT. 1999	
	dt = 100kg	1000 DM	dt = 100kg	1000 DM
SPAN	11	50	125	768
OESTER	17	86	137	847
BELGI			203	474
SCHWZ	29	104	3381	1852
POLEN	697	320	7304	2814
TSCHE	150	137	950	1029
SLOWAK			76	185
UNGARN	299	1030	1970	6341
BULGAR	245	146	2074	1211
SLOWEN			86	446
USA	36	388	946	4634
A EMIR			22	65
THAIL	1	8	31	356
MALAYS	1384	362	10317	2570
SINGAP	1	35	14	235
CHINA	164	306	3344	4571
SKOREA	5	39	117	517
JAPAN	6	68	93	1124
TAIWAN	1064	936	8136	8994
HONGK	8	11	141	231
AUSF	2742*	13494*	27181*	103392*
EV		4		246
LV		51		166
PV	5	138	302	670
EU	624	3579	8397	41115
FRANKR	89	448	602	3949
NIEDL	51	219	590	2649
ITAL	22	255	264	2980
G BRIT	45	294	308	3607
IRLAND	18	185	552	5931
DAENM	100	827	1471	8060
GRIECH	5	42	37	326
PORTUG	4	31	76	544
SPAN	4	56	136	1169
SCHWED	69	279	496	2423
FINNL	10	36	53	462
OESTER	35	216	403	2657
BELGI	171	634	3403	6295
LUXEMB	1	57	6	83
NORWEG	10	57	196	712
SCHWZ	52	329	1224	3595
TUERK	4	26	98	420
POLEN	242	431	2895	3732
TSCHE	342	1576	2890	8449
UNGARN	563	1240	3031	9023
BULGAR	19	91	161	456
UKRAIN	1	3	13	241
RUSSLD	6	49	79	187
GEORG	16	98	16	98
USBEK	1	38	2	93
B HERZ			5	99
MAZED			2	249
TUNES	316	287	4700	3145
LIBYEN			6	382
AEGYPT	2	14	35	1060
S AFR	7	27	40	491
USA	246	4561	1473	19327
KANADA	42	86	197	1094
MEXIKO	15	107	139	793
BRASIL	15	34	179	396
ZYPERN	1	1	6	112
LIBAN		1	9	108
ISRAEL	9	55	60	216
SAUDIA		17	10	115
JEMEN			2	191
MALAYS	4	49	185	339
SINGAP	5	26	72	1205
SKOREA	1	7	44	432
JAPAN	120	425	536	2587
TAIWAN	37	112	88	599
HONGK	11	42	45	540
AUSTRL	2	6	70	325

8519 10 00

MUENZBETAET SCHALLPLATT-MUSIKAUTOM

	STUECK		STUECK	
EINF	3*	11*	24*	110*
GEW DT	7		34	
EU			6	6
AUSF	14*	76*	55*	327*
GEW DT	21		78	
USA	10	57	30	172

8519 21 00

PLATTSPIEL M VERSTAERK OH LAUTSPR

	STUECK		STUECK	
EINF	902*	183*	16339*	2666*
GEW DT	63		1244	
LV				3
AUS LG	301	74	3045	754
EU			97	39
TSCHE	173	28	3390	248
JAPAN	95	47	975	505
TAIWAN	265	48	10528	1708
AUSF	278*	73*	3666*	971*
GEW DT	22		258	
EU	194	67	3218	886
G BRIT	74	21	731	315
SPAN	10	6	201	117

8519 29 00

AND PLATTENSPIELER M VERSTAERKER

	STUECK		STUECK	
EINF	169*	26*	1405*	186*
GEW DT	13		101	
EU	69	3	422	21
AUSF	85*	34*	11394*	966*
GEW DT	5		76	
EU	33	9	11268	891
FRANKR	13	3	10518	585
NIEDL	13	5	356	63
G BRIT			370	237

8519 31 00

PLATTSPIEL OH VERST M AUTOM WECHSL

	STUECK		STUECK	
EINF	*	*	28*	17*
GEW DT			1	
EU			24	15
AUSF	1013*	182*	5404*	914*
GEW DT	56		278	
EU	987	176	4876	783
NIEDL	706	108	3263	456
G BRIT	26	5	432	74

8519 39 00

AND PLATTENSPIELER OH VERSTAERKER

	STUECK		STUECK	
EINF	10845*	2028*	83055*	14580*
GEW DT	802		6037	
AUS LG	6769	1229	51715	8939
EU	1332	137	3542	443
BELGI	1005	81	1204	207
POLEN			618	51
TSCHE			602	139
MALAYS	711	44	11128	778
CHINA	1751	167	8455	807
SKOREA	1238	88	14639	1212
JAPAN	3500	1018	26543	7717
TAIWAN	2314	574	16797	3376
HONGK			350	96
AUSF	1828*	576*	12407*	3833*
GEW DT	201		1078	
EU	1563	477	9513	2709
FRANKR	72	21	556	95
NIEDL	108	19	1923	430
G BRIT	381	98	1749	470
DAENM	60	16	903	296
OESTER	307	92	2729	907
BELGI	542	204	792	258
SCHWZ	68	27	720	291
USA			654	227
JAPAN			310	186

8519 40 00

ABSPIEL-DIKTIERGER NUR WIEDERGABE

	STUECK		STUECK	
EINF	722*	165*	10260*	1951*
GEW DT	14		190	
AUS LG	667	150	7088	1496
EU	6	1	145	53
CHINA	248	45	3300	535
SKOREA	20	3	1036	114
JAPAN	420	106	5659	1222
AUSF	50*	10*	3247*	591*
GEW DT			26	
EU	24	7	1789	467
G BRIT			633	174

8519 92 00

KASETTE-TONBANDABSPIELGER TASCHENF

	STUECK		STUECK	
EINF	112981*	3652*	947041*	24361*
GEW DT	351		2878	
AUS LG	1469	18	40579	787
EU	2809	159	36810	863
DAENM			8160	95
OESTER	1802	115	19184	425
MALAYS	26510	1496	128686	7025
CHINA	64401	855	599680	6682
JAPAN	5049	394	80420	6031
TAIWAN	14152	741	73110	3587
HONGK			27523	120
AUSF	3762*	151*	88413*	2666*
GEW DT	8		392	
EU	2641	108	51772	1892
NIEDL	486	29	3697	270
DAENM	498	11	19488	854
OESTER	559	32	11985	409
TUERK			1540	62
KROAT	60	2	5647	82

8519 93 31

KFZKASSETGER ANALOG/DIGIT ASYSTEM

	STUECK		STUECK	
EINF	*	*	302*	59*
GEW DT			2	
EU			295	54
AUSF	64*	3*	2777*	77*
GEW DT			3	
EU	1	1	57	7
POLEN			2545	64

8519 93 39

AND TONWIEDERGABE-KASSETENGER KFZ

	STUECK		STUECK	
EINF	642*	66*	147379*	7941*
GEW DT	8		1523	
EV			11500	455
AUS LG	161	3	103428	3721
EU	406	42	439	147
ISRAEL			321	62
MALAYS	74	17	106878	3968
SKOREA			10045	2234
JAPAN			17290	655
TAIWAN			8046	802
AUSF	787*	141*	108811*	5226*
GEW DT	11		616	
EV			179	73
EU	162	79	87407	4025
G BRIT	3	21	321	210
GRIECH	150	34	556	110
PORTUG			85600	3513
S AFR	361	13	19644	743

8519 93 81

AND KASSETGER ANALOG/DIG ABNSYSTEM

	STUECK		STUECK	
EINF	563*	164*	1306*	364*
GEW DT	11		36	
AUS LG	12	1	330	51
EU	551	163	894	284
NIEDL	551	163	879	278
AUSF	192*	82*	1754*	722*
GEW DT	6		52	
EU	91	45	1173	358
G BRIT	7	2	234	64
BELGI	2	1	412	88
POLEN	74	15	223	122

8519 93 89

AND TONWIEDERGABE-KASSETTENGERAETE

	STUECK		STUECK	
EINF	2781*	91*	37815*	948*
GEW DT	21		404	
AUS LG	1912	60	5998	367
EU			16	56
CHINA	1800	21	32446	475
JAPAN	108	42	758	255
AUSF	747*	45*	2866*	256*
GEW DT	10		26	
EU	4	1	135	28

8519 99 12

KFZTONWGABGER LASER-ABN DISC<6,5CM

	STUECK		STUECK	
EINF	824*	301*	25594*	7815*
GEW DT	14		735	
EV			21569	6122
AUS LG	70	21	1347	326
EU	80	59	937	463
G BRIT	75	54	592	331
CHINA	300	51	302	52
SKOREA			523	85
JAPAN	443	190	23773	6982
AUSF	301*	61*	7300*	1714*
GEW DT	6		164	

Wichtigste Ursprungs- und Bestimmungs-Laender	OKTOBER 1999		JAN./OKT. 1999	
	dt = 100kg	1000 DM	dt = 100kg	1000 DM
EV			802	350
EU	228	25	4246	879
G BRIT	62	12	984	301
KANADA			529	235
8519 99 18				
AND TONWIEDERGABEGER LASER-ABNSYST				
	STUECK		STUECK	
EINF	424830*	64409*	3179055*	418296*
GEW DT	11343		71192	
EV	15009	2270	158899	22574
LV			3	3
PV	55	11	55	11
AUS LG	167245	19657	1409981	173475
EU	97801	14839	465064	70460
FRANKR	8	6	9449	2220
NIEDL	35771	3331	177528	15759
ITAL			2255	358
G BRIT	10914	1771	45994	7691
DAENM	1082	215	14874	1370
PORTUG	45036	8288	181746	34953
SPAN	88	42	1952	372
OESTER	79	56	4736	907
BELGI	4820	1121	27417	6695
NORWEG	33	50	309	250
SCHWZ	19	14	2156	919
POLEN			344	86
TSCHE	119	16	15344	2816
UNGARN	10686	2424	90530	16078
UGANDA			432	139
USA	269	185	13503	4446
BRASIL			3586	411
THAIL	32232	9897	200977	39590
INDONE	1513	176	20603	2845
MALAYS	65551	8684	462538	57739
SINGAP	28366	4015	99448	16136
PHILIP			4025	193
CHINA	93493	6961	1042364	78521
SKOREA	6974	1070	48379	7898
JAPAN	83377	14827	637308	110834
TAIWAN	2720	901	15323	4358
HONGK	1663	324	54692	3758
N ERM			695	720
AUSF	71080*	16999*	624491*	165574*
GEW DT	2565		25462	
EV	902	312	7681	4338
LV	242	918	1687	6887
PV	5375	744	46998	6614
EU	48524	10730	449020	113889
FRANKR	12383	2382	70714	16296
NIEDL	5904	794	41391	8692
ITAL	1184	256	30641	5554
G BRIT	3346	1790	52020	25185
IRLAND	320	80	4822	1180
DAENM	3125	1004	48804	14873
GRIECH	74	17	11940	2090
PORTUG	1403	267	10778	2384
SPAN	3148	549	33045	6122
SCHWED	148	42	9925	1361
FINNL	459	182	4186	1461
OESTER	7665	1128	68225	11828
BELGI	6739	2188	60949	16617
LUXEMB	625	51	1580	266
NORWEG	290	63	2740	634
SCHWZ	3120	640	17150	4957
ANDORR	54	11	415	175
TUERK	338	103	4888	1009
POLEN	2858	495	14751	2617
TSCHE	6071	924	65403	10887
SLOWAK	291	91	2229	619
UNGARN	284	58	1380	569
BULGAR	15	4	629	109
RUSSLD	887	303	2880	1005
SLOWEN	143	54	646	275
B HERZ	500	83	2479	371
MAZED	611	84	5341	737
AEGYPT	36	22	259	196
GAMBIA			18	145
S AFR	1167	355	7481	2087
BOTSU			17	82
USA	2198	1474	16988	12485
MEXIKO	618	190	1043	1369
BRASIL	6	2	1127	810
ARGENT	3	1	769	67
ZYPERN	19	11	274	216
ISRAEL	830	225	1941	532
A EMIR	8	4	753	223
INDIEN			787	225
MALAYS			456	190
SINGAP	358	107	8726	3192
CHINA			1398	99
SKOREA			646	246
JAPAN	1049	277	5844	1910
TAIWAN			156	104
HONGK	348	222	528	503
AUSTRL	157	38	1283	402
NEUSEE	82	300	636	1216
8519 99 90				
AND TONWIEDERGABEGERAETE				
	STUECK		STUECK	
EINF	1268*	226*	32807*	7767*
GEW DT	25		1040	
EV			7	103
LV	1	6	1	6
AUS LG			8	104
EU	9	16	3037	1957
NIEDL	4	2	409	98
G BRIT	1	12	1168	1083
OESTER	2	1	821	447
BELGI			611	296
SCHWZ	41	12	129	155
USA	17	27	1447	382
INDONE			9414	1589
MALAYS	2	1	648	139
CHINA	99	26	2368	126
SKOREA	260	86	9768	2045
JAPAN	32	28	4266	1116
AUSF	1424*	445*	22115*	4574*
GEW DT	48		427	
EV			400	14
EU	705	284	14474	3307
NIEDL			5578	824
G BRIT	251	142	492	387
DAENM			380	81
SCHWED			1206	289
OESTER	210	81	1190	506
BELGI	145	34	3219	580
LUXEMB	25	10	631	149
NORWEG			411	77
KROAT			880	98
ISRAEL	307	55	1619	218
JAPAN	12	11	212	113
8520 10 00				
DIKTIERGER N EXTERNE ENERGIEQUELLE				
	STUECK		STUECK	
EINF	3513*	549*	40448*	4733*
GEW DT	41		352	
AUS LG	1222	243	9047	1893
EU	138	26	2204	571
OESTER	126	24	1967	559
CHINA	256	25	15520	833
SKOREA	1000	96	3990	397
JAPAN	1835	370	14982	2788
HONGK			3010	62
AUSF	3258*	497*	38751*	5078*
GEW DT	30		318	
EU	2914	435	36686	5742
FRANKR	572	100	5980	991
NIEDL	56	8	978	136
G BRIT	971	136	13004	1749
DAENM	166	22	7558	1352
SCHWED	542	78	5284	816
OESTER	242	26	1770	275
NORWEG	170	21	921	124
8520 20 00				
TELEFONANRUFBEANTWORTER				
	STUECK		STUECK	
EINF	91075*	3390*	876485*	28590*
GEW DT	728		6716	
PV			39447	1330
AUS LG	696	47	21550	751
EU	10850	549	33132	2987
FRANKR	10836	548	24721	2317
G BRIT			5588	611
ISRAEL	2	2	342	172
INDIEN	4000	257	27181	959
THAIL			3565	71
SINGAP			1	64
CHINA	68129	2183	681973	19506
HONGK	8056	363	129580	4686
AUSF	1247*	117*	44614*	4700*
GEW DT	10		484	
PV			6813	119
EU	651	32	26879	3288
FRANKR			1636	363
NIEDL	65	2	7623	1196
G BRIT			355	109
OESTER	585	27	11224	1168
BELGI			4693	354
SCHWZ	564	83	7104	1175
HONGK			3399	83
8520 32 11				
DIG TONAUFN/WIEDGABE KASSETTG BATT				
	STUECK		STUECK	
EINF	10939*	313*	125066*	3715*
GEW DT	116		1108	
AUS LG	340	9	1068	29
EU	138	3	171	10
USA			496	137
CHINA	10210	246	111011	2692
JAPAN	580	63	5457	649
HONGK			7707	201
AUSF	645*	80*	3358*	413*
GEW DT	15		63	
EU	486	16	2696	203
SPAN			215	72
TSCHE	159	64	499	194
8520 32 19				
AND DIG TONAUF/WIEDGABKASSG M LAUT				
	STUECK		STUECK	
EINF	*	*	6953*	1719*
GEW DT			561	
LV			2	54
EU			5889	1599
OESTER			6875	1587
AUSF	45*	332*	1526*	8996*
GEW DT	4		140	
PV			10	29
EU	11	134	857	4471
FRANKR			19	171
NIEDL			244	266
ITAL	2	22	54	283
G BRIT			269	954
GRIECH	2	12	44	821
PORTUG	1	36	87	439
SCHWED			29	286
OESTER	4	37	40	944
BELGI			24	204
SCHWZ	13	63	82	811
TUERK	10	12	257	223
POLEN			8	125
SLOWEN	1	1	4	164
KROAT			18	437
AEGYPT			35	139
USA	3	49	23	359
ZYPERN			1	167
SAUDIA	4	38	28	321
INDIEN			63	1235
8520 32 30				
DIG TONAUFN/WIEDKASSG TASCHENFORM				
	STUECK		STUECK	
EINF	200*	34*	6589*	1084*
GEW DT			28	
AUS LG			541	21
EU			465	77
CHINA			2511	86
JAPAN	200	34	3581	915
AUSF	*	*	175*	68*
GEW DT			3	
EU			174	62
8520 32 50				
AND DIG TONAUFN/WIEDKASSGER O LAUT				
	STUECK		STUECK	
EINF	1839*	1222*	18042*	10153*
GEW DT	98		1116	
EV	11	322	66	1436
LV	15	144	23	297
AUS LG	1393	445	13685	4958
EU	77	58	1218	485
FRANKR	77	58	712	463
USA	24	371	426	2205
CHINA	269	34	1569	255
SKOREA	738	201	6813	1332
JAPAN	728	547	7853	5814
AUSF	440*	544*	4719*	6469*
GEW DT	41		229	
EV			24	740
LV	6	152	10	260
EU	416	214	4208	2467
NIEDL	69	35	740	405
G BRIT	182	95	379	181
OESTER	74	41	1890	1235
BELGI	6	5	838	409
SCHWZ	3	1	186	342
POLEN	2	33	17	110
USA	7	155	96	2272
KANADA			12	204
BRASIL			5	145
JAPAN			5	105
AUSTRL	1	35	4	194
8520 32 91				
DIG MAGNETBDG TONAUF/WIEDGA<19CM/S				
	STUECK		STUECK	
EINF	*	*	5*	2*
EU			5	2
AUSF	1*	9*	14*	21*
EU			12	6

Wichtigste Ursprungs- und Bestimmungs-Laender	OKTOBER 1999		JAN./OKT. 1999	
	dt = 100kg	1000 DM	dt = 100kg	1000 DM
8520 32 99				
AND DIG MAGNETBDG TONAUFN/WIEDGABE				
	STUECK		STUECK	
EINF	363*	489*	2486*	2405*
GEW DT	16		110	
EU	30	22	925	505
BELGI	30	22	842	435
SCHWZ			19	101
USA	58	126	174	463
ISRAEL			1	57
JAPAN	255	336	1346	1273
AUSF	14*	122*	402*	2514*
GEW DT	2		38	
EU			246	1180
FRANKR			71	667
OESTER			46	170
LIECHT			2	67
SCHWZ	11	105	29	421
TUERK			39	406
SUDAN			1	59
USA	1	2	42	91
8520 33 11				
AND TONAUFN/WIEDGABE KASSETTG BATT				
	STUECK		STUECK	
EINF	125651*	3508*	715353*	21545*
GEW DT	1079		5013	
PV			1000	20
AUS LG	36116	1103	266263	7833
EU	344	15	8465	805
G BRIT	38	1	2840	77
OESTER	21	2	3764	408
BELGI			700	272
THAIL	3499	143	13283	550
CHINA	115089	2850	625429	15755
JAPAN	3128	310	41378	3167
TAIWAN	3380	165	16870	829
HONGK	100	11	8648	262
AUSF	27496*	962*	215643*	8268*
GEW DT	78		695	
EU	27436	955	212958	7885
FRANKR	10848	365	74902	2828
ITAL	777	37	7650	335
G BRIT	10180	287	78649	2528
SPAN	533	39	6952	327
SCHWED	579	25	5169	227
OESTER	1187	68	14983	583
BELGI	961	46	6420	315
SCHWZ	50	7	2006	194
8520 33 19				
AND TONAUFN/WIEDGABEKASSGER M LAUT				
	STUECK		STUECK	
EINF	2816*	643*	18191*	3336*
GEW DT	168		988	
LV			12	16
AUS LG	261	76	871	240
EU	1462	209	7565	1129
G BRIT	1445	198	7198	880
DAENM	17	11	256	195
SCHWZ	7	63	25	82
TSCHE	756	123	3806	616
MALAYS	289	84	5581	984
JAPAN	1	51	763	399
TAIWAN	301	113	301	113
AUSF	1958*	905*	3896*	1677*
GEW DT	372		469	
EU	1923	894	2978	1441
NIEDL	1	1	335	81
ITAL	1559	701	1571	705
GRIECH	273	167	434	288
OESTER	6	6	116	132
SCHWZ			210	92
8520 33 30				
AND TONAUFN/WIEDKASSG TASCHENFORM				
	STUECK		STUECK	
EINF	16316*	619*	69734*	3001*
GEW DT	20		103	
AUS LG	850	24	8274	446
EU	13296	437	49974	1943
FRANKR			1450	51
NIEDL	13296	437	46396	1855
JAPAN	556	96	3154	463
TAIWAN	1614	62	9877	383
AUSF	535*	22*	5972*	283*
GEW DT			8	
EU	535	22	3110	146

Wichtigste Ursprungs- und Bestimmungs-Laender	OKTOBER 1999		JAN./OKT. 1999	
	dt = 100kg	1000 DM	dt = 100kg	1000 DM
8520 33 90				
AND TONAUF/WIEDGABEKASSGER O LAUT				
	STUECK		STUECK	
EINF	99470*	14040*	561876*	79945*
GEW DT	4855		27505	
PV	69849	9055	385615	50710
AUS LG	13846	2288	117349	19261
EU	188	51	1454	558
NIEDL	185	48	1163	431
UNGARN	69849	9055	385615	50710
MALAYS	14572	2319	69526	10854
CHINA	5364	701	62575	9232
SKOREA	4100	770	6087	1080
JAPAN	4999	1039	33906	6786
TAIWAN	100	52	862	464
HONGK			1386	154
AUSF	1048*	265*	12907*	3561*
GEW DT	36		692	
EU	549	150	10292	2992
FRANKR	30	6	929	126
NIEDL	167	42	2727	1139
ITAL	7	3	1176	175
SPAN	23	5	1032	220
OESTER	131	41	2288	753
BELGI	129	28	886	243
SCHWZ	106	22	627	148
8520 39 10				
AND MAGNETBDG TONAUF/WIEDGA<19CM/S				
	STUECK		STUECK	
EINF	2840*	409*	22824*	3569*
GEW DT	120		1011	
AUS LG	2840	409	22380	3448
EU,			148	81
INDONE	385	46	3160	380
CHINA	1260	173	8608	1183
SKOREA	1078	149	9682	1480
JAPAN	102	39	1174	436
AUSF	1139*	1067*	10025*	7034*
GEW DT	80		664	
EU	11	1	3995	1236
FRANKR			844	253
NIEDL			702	149
ITAL			478	131
G BRIT			344	328
IRLAND			49	58
SPAN			754	159
OESTER			323	67
KASACH	1022	937	5178	4675
AEGYPT			63	87
BOTSU	20	53	20	53
USA			172	441
THAIL			53	54
8520 39 90				
AND MAGNETBANDGER TONAUFN/WIEDGABE				
	STUECK		STUECK	
EINF	444*	196*	10122*	2477*
GEW DT	5		523	
AUS LG	398	90	9750	1450
EU			11	8
SCHWZ	1	16	30	421
MALAYS			4751	614
CHINA	398	90	803	168
JAPAN	44	88	4477	1124
AUSF	288*	254*	733*	2041*
GEW DT	47		92	
EU	188	189	325	749
FRANKR	56	56	61	172
ITAL	23	23	43	134
G BRIT	7	6	42	262
SCHWZ	85	48	220	276
POLEN			2	71
LIBYEN			6	579
USA			74	154
BRASIL			11	50
8520 90 10				
AND TONAUFNGER AUCH KOMB F ZIV LFZ				
	STUECK		STUECK	
EINF	12*	116*	97*	935*
GEW DT			1	
EV	1	12	6	94
AUS LG	1	12	6	94
EU	1	7	3	24
USA	10	103	90	883
AUSF	6*	42*	11*	121*
EU	6	42	11	121
G BRIT	6	42	10	110

Wichtigste Ursprungs- und Bestimmungs-Laender	OKTOBER 1999		JAN./OKT. 1999	
	dt = 100kg	1000 DM	dt = 100kg	1000 DM
8520 90 90				
AND TONAUFNGER AUCH M WIEDGABEVORR				
	STUECK		STUECK	
EINF	87695*	19991*	573789*	142652*
GEW DT	1974		12083	
EV	12	53	23	292
LV			2	24
PV			14	46
AUS LG	43676	10350	297838	72183
EU	805	266	69752	20260
FRANKR			2013	788
NIEDL	300	133	42974	17636
ITAL			5398	232
G BRIT	503	116	1267	455
DAENM			15994	246
FINNL	1	16	584	236
OESTER	1	1	1009	448
BELGI			440	185
SCHWZ	120	923	1685	5000
USA	183	105	2303	1480
KANADA			67	653
PERU			2	100
ISRAEL	403	196	4245	1661
THAIL	331	78	2684	640
MALAYS	21014	4222	104458	21841
SINGAP	63	14	1582	395
CHINA	10553	1117	54784	5317
SKOREA	3459	1051	7705	2441
JAPAN	50509	11940	314937	79753
TAIWAN			4382	1561
HONGK			4601	1333
AUSF	10085*	2250*	100617*	26155*
GEW DT	125		1362	
EU	7567	1414	93989	16113
FRANKR	1722	235	5379	1440
NIEDL	203	55	3982	1187
ITAL	1615	384	6193	1160
G BRIT	366	40	26922	5810
IRLAND	3	11	37	179
DAENM	434	116	26748	1327
GRIECH	82	27	3293	546
SPAN	888	161	5740	753
SCHWED	677	39	3490	695
OESTER	1091	254	6418	1667
BELGI	334	69	4564	1293
SCHWZ	1622	550	3698	1485
TUERK			43	98
POLEN	260	77	340	142
TSCHE			281	245
RUSSLD	1	19	115	5112
KROAT			10	385
LIBYEN			5	252
USA			257	112
KOLUMB			4	126
PERU			4	105
SAUDIA			42	259
KUWAIT			40	171
THAIL			1	50
CHINA			5	110
JAPAN	500	164	1447	1203
8521 10 10				
VIDEO-MAGNETBANDGER F ZIV LFZ				
	STUECK		STUECK	
EINF	13*	504*	57*	1625*
GEW DT			1	
EV	1	5	16	368
AUS LG	1	5	16	368
EU	5	393	15	414
OESTER	4	387	4	387
S AFR			1	357
USA	7	111	37	815
AUSF	*	*	10*	134*
EU			10	134
G BRIT			10	134
8521 10 30				
VIDEOMAGNETBANDGERAET<1,3CM<50MM/S				
	STUECK		STUECK	
EINF	325187*	71265*	2324692*	552718*
GEW DT	14400		108801	
EV	400	23	2149	156
LV		2	1	7
PV	9035	1390	60440	9539
AUS LG	75915	15737	486097	119257
EU	124284	26540	1094768	244056
FRANKR	9850	2634	130036	35548
NIEDL	5860	2052	32214	10232
ITAL	8	2	572	119
G BRIT	100281	19490	756215	156400
DAENM	214	49	20646	2443
GRIECH			435	147
PORTUG	150	119	1025	841
SPAN	5432	1029	54263	10342
OESTER	14	12	90992	24900
BELGI	2475	1153	8289	3051
SCHWZ			189	90
UNGARN	116252	24436	684421	160844
USA	4	26	65	208
THAIL	10668	1742	71842	12145
INDONE	49214	7813	209953	35025

Wichtigste Ursprungs- und Bestimmungs-Laender	OKTOBER 1999		JAN./OKT. 1999	
	dt = 100kg	1000 DM	dt = 100kg	1000 DM
MALAYS	4521	1651	17844	6931
SINGAP	4	1	7521	1535
CHINA	529	81	52170	10535
SKOREA	11313	2221	92423	18767
JAPAN	8309	6528	91988	60558
TAIWAN	88	225	669	1690
HONGK			663	268
AUSF	257308*	66664*	2025718*	584049*
GEW DT	13629		101392	
EV	4015	1283	34409	10328
LV			1838	137
EU	231171	59003	1869217	533875
FRANKR	13759	3787	158423	45611
NIEDL	12707	3619	134304	42182
ITAL	19303	6049	164161	46785
G BRIT	86628	21044	588110	165935
IRLAND	3065	702	12031	2806
DAENM	7170	2701	106620	45404
GRIECH	2397	688	25066	6637
PORTUG	4643	1166	37044	9956
SPAN	30842	7415	275134	66514
SCHWED	8095	2125	93866	25417
FINNL	7735	1999	57689	15638
OESTER	16520	4104	88801	23883
BELGI	16687	4317	104390	31034
LUXEMB	1620	287	3578	973
ISLAND	245	52	561	130
NORWEG	3522	751	27558	7529
SCHWZ	9017	2633	67918	21396
MARINO			1602	388
TUERK	646	375	2128	1548
POLEN	5106	1461	23117	7230
TSCHE	3562	1173	15441	5380
UNGARN	434	132	2239	923
RUMAEN	14	5	260	182
UKRAIN			2643	263
RUSSLD	226	232	1241	911
GEORG			9	70
SLOWEN	1082	249	4117	1089
KROAT	30	7	1166	277
MAROKK	15	20	112	186
MALAWI	1000	149	1000	149
MEXIKO			8	56
ISRAEL	7	21	93	115
INDIEN			25	114
CHINA			331	90
TAIWAN			93	94
AUSTRL	342	144	1603	711

8521 10 80

AND VIDEO MAGNETBANDGERAETE

	STUECK		STUECK	
EINF	317*	3031*	4297*	20109*
GEW DT	56		446	
EV	34	971	42	1096
LV			4	61
PV			2	5
AUS LG	125	1792	787	8251
EU	10	93	718	2684
FRANKR	1	1	20	385
NIEDL			456	453
ITAL			2	132
G BRIT	6	80	188	1521
FINNL			3	100
NORWEG	9	39	119	502
POLEN			18	111
UNGARN			676	524
USA	12	56	204	965
JAPAN	270	2816	2250	14992
AUSF	2711*	3366*	10710*	14697*
GEW DT	142		534	
EV			6	176
LV	3	36	5	46
PV			7	197
EU	10	350	1250	6144
FRANKR	7	250	62	1246
NIEDL			261	225
ITAL			79	236
G BRIT			194	1408
SPAN			19	120
SCHWED			28	101
FINNL			18	69
OESTER	2	92	538	2546
SCHWZ	34	65	862	961
LITAU			76	77
POLEN			107	162
TSCHE	344	200	1929	825
RUSSLD	1	78	153	147
KROAT	2073	344	3597	863
B HERZ	150	98	800	306
BR JUG	6	3	157	178
MAZED			216	117
LIBYEN			24	291
AEGYPT			13	237
NIGERI	17	9	685	309
USA	7	2099	26	2380
MEXIKO			31	85
ARGENT	4	8	32	68
ZYPERN			5	95
SAUDIA			48	132
THAIL			1	124
CHINA			10	120
NKOREA			2	54

Wichtigste Ursprungs- und Bestimmungs-Laender	OKTOBER 1999		JAN./OKT. 1999	
	dt = 100kg	1000 DM	dt = 100kg	1000 DM
8521 90 00				
AND VIDEOGER BILD- TONAUFZ-/-WIEDG				
	STUECK		STUECK	
EINF	55863*	28022*	235685*	114799*
GEW DT	2447		9823	
EV	2	23	7	59
LV	6	212	13	557
PV	8	115	48	588
AUS LG	23771	11942	92183	50707
EU	11699	4411	66653	24860
NIEDL	7999	3014	35363	11922
ITAL			430	175
G BRIT	3650	1348	22805	8416
BELGI	50	49	7973	4259
SCHWZ	15	10	1389	391
USA	240	1139	1176	3998
THAIL	2117	749	3693	1429
INDONE			2	64
MALAYS	4559	1970	10354	4537
SINGAP	105	41	1825	520
CHINA	1522	620	5717	2354
SKOREA	4679	1694	22427	8531
JAPAN	30232	17072	120372	69222
TAIWAN	508	235	1508	409
HONGK	185	80	334	141
AUSF	9179*	4233*	51749*	34630*
GEW DT	245		1830	
EV			10	40
LV			11	642
PV	26	11	62	520
EU	1637	1774	18790	15962
FRANKR	20	102	3552	3015
NIEDL	319	219	2760	2213
ITAL	95	43	1458	1695
G BRIT	99	350	738	1567
DAENM	16	26	1863	1446
GRIECH	40	52	170	178
PORTUG	21	65	93	175
SPAN	195	133	846	787
OESTER	233	194	4155	3131
BELGI	572	507	2310	1301
NORWEG	95	78	268	238
SCHWZ	226	377	1050	2322
TUERK	383	188	2125	589
POLEN	57	31	2091	308
TSCHE			250	117
UNGARN	2	14	109	306
UKRAIN	1	5	1989	155
MOLDAU			37	58
RUSSLD	5872	520	11310	1246
SLOWEN	8	99	147	375
B HERZ	1	18	436	122
LIBYEN	150	62	150	62
AEGYPT			6	147
S AFR	5	17	54	161
USA	222	809	3693	7748
KANADA	300	65	323	177
MEXIKO			4	70
ZYPERN			2	98
ISRAEL			6	130
A EMIR			5986	1525
SKOREA	2	12	6	321
JAPAN	4	30	149	949
HONGK			11	54
AUSTRL	25	61	227	446

8522 10 00

TONABNEHMER F RILLENTONTRAEGER

	DT		DT	
EINF	1*	106*	7*	1251*
EV				11
LV				5
AUS LG		9		64
EU				404
DAENM				397
USA	1	55	5	371
AUSF	*	55*	*	567*
EV				16
EU		11		129

8522 90 10

BAUGRUPPEN USW F UPOS 852090 ZIV LFZ

EINF	*	114*	1*	675*
EU				10
USA		114	1	664
AUSF	*	*	*	*

8522 90 30

NADELN DIAMANTEN USW F POS 8519-21

	KG		KG	
EINF	62*	67*	432*	623*
EU	3	1	17	23
TAIWAN	4	2	27	80
AUSF	13*	14*	113*	98*

Wichtigste Ursprungs- und Bestimmungs-Laender	OKTOBER 1999		JAN./OKT. 1999	
	dt = 100kg	1000 DM	dt = 100kg	1000 DM
EU	13	13	101	73
8522 90 51				
ZUSGESETZ ELTRON SCHALT F WA 852000				
	DT		DT	
EINF	*	1*	1*	87*
ISRAEL			1	50
AUSF	*	*	*	21*
EU				11
8522 90 59				
AND ZUSGES ELTRON SCHALT POS 8519-21				
EINF	1886*	13881*	12187*	102240*
EV				126
LV		7		129
PV	204	1442	1101	8787
AUS LG	19	121	92	1017
EU	2	60	344	1299
FRANKR			72	570
NIEDL	2	31	267	395
G BRIT		29	2	127
SLOWAK	79	508	323	1130
UNGARN	127	977	795	8077
S AFR				592
USA		24	1	260
KANADA			2	148
MEXIKO			3	80
ISRAEL	2	4	24	688
INDONE	558	3921	3646	27370
MALAYS	3	7	74	1034
SINGAP	3	78	29	1013
CHINA	947	5683	4091	25444
SKOREA	139	1728	1640	18057
JAPAN	27	875	1005	15481
HONGK		1	207	1506
AUSF	79*	1288*	1069*	14438*
LV		8		83
PV			1	24
EU	24	357	615	6822
FRANKR	1	38	17	550
NIEDL	17	114	203	1167
G BRIT	3	131	167	1624
PORTUG		6	60	459
SPAN	1	26	5	233
FINNL	1	13	136	2068
OESTER		3	8	393
SCHWZ	2	30	9	217
UNGARN			266	3278
KASACH			1	63
USA	5	111	116	2293
KANADA		3	1	298
BRASIL		200		204
KATAR	27	523	28	553
JAPAN		5	8	148
AUSTRL			1	116
8522 90 93				
BAUGRUPPE KASSETTENLAUFWERK <53MM USW				
EINF	26*	74*	33*	322*
EU		3		31
AUSF	47*	543*	104*	1173*
EU	45	284	99	642
FRANKR			2	83
OESTER	45	283	97	552
SCHWZ			2	213
UNGARN	2	255	2	255
8522 90 98				
AND TEILE ZUBEHOER F GER POS 8519-21				
EINF	12243*	72480*	91261*	540307*
EV	44	1646	1454	22377
LV	1	765	6	2908
PV	237	1314	1568	9459
AUS LG	19	316	318	5041
EU	720	4858	6762	39446
FRANKR	375	2915	1997	18198
NIEDL	18	211	1019	6872
G BRIT	35	486	595	4256
DAENM	33	74	101	395
PORTUG	34	705	170	3887
SPAN		5	1196	471
OESTER	3	69	729	1957
BELGI	210	334	899	3092
LUXEMB	11	43	34	200
NORWEG	4	79	5	146
SCHWZ	15	322	1279	3366
TSCHE	62	20	1009	985
SLOWAK			178	198
UNGARN	3998	28680	25389	176671
USA	10	1344	138	6257
BRASIL			2	58
SRILAN	1	32	6	311
THAIL	969	3146	6257	13930
INDONE	182	1254	1702	9888
MALAYS	1128	11506	11556	110770
SINGAP	523	1432	4231	17762

Wichtigste Ursprungs- und Bestimmungs-Laender	OKTOBER 1999		JAN./OKT. 1999	
	dt = 100kg	1000 DM	dt = 100kg	1000 DM
PHILIP	1	13	7	122
CHINA	3287	10102	18582	56907
SKOREA	121	164	244	2347
JAPAN	1168	9249	12651	93952
TAIWAN	48	231	532	2386
HONGK	2	12	587	2258
AUSF	2627*	15113*	20686*	121110*
EV	4	16	107	417
LV			10	1055
PV	5	70	526	2318
EU	527	5950	5075	49918
FRANKR	74	745	921	9003
NIEDL	28	275	200	2066
ITAL	26	310	225	2983
G BRIT	87	1027	438	6878
IRLAND		7	44	131
DAENM	8	76	73	873
GRIECH	3	130	26	397
PORTUG	2	48	544	4351
SPAN	13	253	163	1748
SCHWED	7	101	41	528
FINNL	3	77	20	288
OESTER	258	2797	2196	19635
BELGI	8	102	184	1043
NORWEG	5	46	56	450
SCHWZ	169	568	2165	9038
TUERK	5	13	62	240
POLEN	16	59	153	657
TSCHE	32	98	461	1333
SLOWAK		1	58	281
UNGARN	1222	4989	7523	30377
RUMAEN		17	33	368
BULGAR		22	9	208
UKRAIN	3	8	46	142
RUSSLD	4	18	81	381
GEORG			3	64
LIBYEN			76	404
AEGYPT	7	208	7	267
RUANDA			6	132
S AFR	1	25	23	415
USA	286	997	2447	10843
KANADA			2	126
MEXIKO		1	59	329
BRASIL	300	1270	1871	8196
ARGENT			32	561
ISRAEL		1	10	228
OMAN				52
SINGAP	1	9	9	123
CHINA	7	57	19	145
SKOREA	19	240	133	2540
JAPAN	13	346	113	1562
HONGK		10	26	388
AUSTRL	1	32	13	236

8523 11 00

MAGNETBAND OH AUFZEICHNUNG BREIT <4MM

EINF	12195*	17399*	79492*	136387*
EV				2
AUS LG	188	989	6457	11865
EU	11789	15098	68233	104347
FRANKR	7305	7706	36378	42175
NIEDL	8	93	509	2474
ITAL	896	696	7809	7044
G BRIT	126	263	5143	7497
DAENM			47	167
OESTER	6	10	335	994
BELGI			1339	1379
LUXEMB	3448	6330	16670	42606
SCHWZ	1	30	21	206
TUERK			1456	1022
RUSSLD	32	37	321	457
USA	9	67	647	4005
MEXIKO			40	202
INDONE	75	65	854	683
CHINA	38	39	4752	3660
SKOREA		3	290	317
JAPAN	250	2020	2387	20358
AUSTRL			444	853
AUSF	18760*	19086*	173338*	225996*
EV	442	648	5753	8315
EU	15030	14160	149285	183471
FRANKR	7621	5100	58406	61213
NIEDL	34	257	3371	8054
ITAL	514	616	8432	12032
G BRIT	3197	3923	21678	34604
IRLAND	59	121	166	671
DAENM	1	17	644	2813
GRIECH		5	413	886
PORTUG	19	37	1048	738
SPAN	378	539	4431	8117
SCHWED	4	52	52	1121
FINNL	1	14	24	631
OESTER	321	525	2648	5935
BELGI	361	463	7559	20296
LUXEMB	3520	2491	40413	26360
SCHWZ	138	438	1196	2982
TUERK			14	242
POLEN	52	99	641	686
TSCHE	32	59	308	618
UNGARN	36	68	444	649
RUMAEN	47	57	214	221
BULGAR	244	308	713	1021
UKRAIN	38	34	334	308
RUSSLD	459	546	2044	2354
TUNES			177	262
AEGYPT			153	242
SENEG			66	116
GHANA			162	211
S AFR	17	224	46	1080
USA	1349	2601	11499	22610
KOLUMB			280	366

Wichtigste Ursprungs- und Bestimmungs-Laender	OKTOBER 1999		JAN./OKT. 1999	
	dt = 100kg	1000 DM	dt = 100kg	1000 DM
BRASIL	60	92	440	656
LIBAN			71	71
SAUDIA	118	119	820	1044
KUWAIT			599	632
A EMIR	77	87	164	233
SINGAP			1594	2482
CHINA			516	601
JAPAN	1	32	58	190
TAIWAN			177	221
AUSTRL	5	14	748	1137

8523 12 00

MAGNETBAND OHNE AUFZEICHNG BR>4-6,5MM

EINF	255*	4192*	4084*	47935*
AUS LG	42	841	386	7497
EU	18	172	1107	3406
FRANKR			224	1165
NIEDL	4	126	38	787
G BRIT	1	17	20	179
DAENM	13	29	821	1140
BELGI			4	129
TUERK			70	103
USA	140	1531	1089	13541
ISRAEL			2	62
SKOREA		3	192	540
JAPAN	97	2480	1506	28985
AUSTRL		1	105	1219
AUSF	97*	946*	3770*	13306*
EU	47	444	3035	10115
FRANKR	1	16	738	2333
NIEDL	3	28	312	714
ITAL			189	966
G BRIT	30	171	191	1244
DAENM		6	148	630
PORTUG		1	604	554
SPAN			66	265
OESTER	8	189	138	2497
BELGI	4	29	207	433
LUXEMB		1	412	328
SCHWZ	17	163	100	732
TUERK			6	184
TSCHE	1	4	104	238
RUSSLD	6	58	46	214
S AFR	2	80	13	128
USA	17	99	171	443
ISRAEL	1	19	17	194
JAPAN			79	283

8523 13 00

MAGNETBAND OH AUFZEICHNUNG BR>6,5MM

EINF	69484*	90070*	362492*	591262*
EV			2	184
AUS LG	913	4069	10437	37208
EU	62907	43660	290818	247236
FRANKR	57464	38466	242573	192962
NIEDL	8	41	5331	4970
G BRIT	161	310	7269	12736
IRLAND	251	173	2379	5095
DAENM	461	366	6143	4626
OESTER	560	771	3526	4769
BELGI			65	206
LUXEMB	4001	3529	23475	21767
LIECHT	1	53	2	107
SCHWZ	3	6	301	416
TUERK	117	107	4454	3949
RUSSLD	194	147	2402	2674
USA	357	4844	6588	56021
KANADA	36	192	36	192
MEXIKO	30	225	656	4858
ISRAEL			3	71
CHINA	54	36	2544	2100
SKOREA	1801	1482	20797	17357
JAPAN	3980	39315	33336	254805
TAIWAN			522	1358
AUSF	99920*	79044*	577205*	667994*
EV	14657	13413	159053	151132
EU	82466	57429	394964	448487
FRANKR	60506	31461	229792	185623
NIEDL	196	1024	19032	33419
ITAL	2189	2399	19853	23218
G BRIT	6611	8549	45659	57669
IRLAND	112	214	320	1095
DAENM	1114	2009	14200	20789
GRIECH	1	4	783	1385
PORTUG	90	63	432	652
SPAN	2074	1682	21378	25713
SCHWED	1	7	494	1631
FINNL		20	29	914
OESTER	5795	5611	24348	26804
BELGI	3146	3074	16616	62384
LUXEMB	631	1312	2029	7191
NORWEG	25	340	120	996
SCHWZ	262	1165	2160	6970
TUERK	80	138	4339	4771
POLEN	111	208	2009	4340
TSCHE	172	466	1569	3933
SLOWAK	184	207	215	270
UNGARN	296	293	2175	2535
RUMAEN	2	50	78	224
BULGAR	133	150	433	634
UKRAIN	162	133	608	579
RUSSLD	1016	1080	5381	6654
USBEK			20	128
SLOWEN	35	35	115	233
BR JUG	2	11	94	334
MAROKK			24	108
ALGER	2	8	52	116

Wichtigste Ursprungs- und Bestimmungs-Laender	OKTOBER 1999		JAN./OKT. 1999	
	dt = 100kg	1000 DM	dt = 100kg	1000 DM
AEGYPT			30	179
S AFR	18	228	733	3140
USA	11957	13790	119437	131322
KANADA	476	437	7889	8391
VENEZU	303	392	2419	3020
BRASIL	1717	1368	21730	20673
IRAN			27	96
ISRAEL	36	62	182	808
A EMIR		4	24	118
INDIEN	12	19	78	123
INDONE	2	59	2	59
MALAYS		4	94	85
SINGAP	35	86	707	1410
CHINA			1306	2369
NKOREA			54	111
SKOREA			484	492
JAPAN	29	73	1375	2049
TAIWAN			261	783
AUSTRL	352	738	5460	10377

8523 20 11

STARRMAGNETPLATT DUENNFILM USW <231MM

EINF	138*	3506*	1760*	40010*
EU	120	2620	1704	37891
NIEDL	116	2615	1158	37105
OESTER			59	218
BELGI			457	535
USA	7	175	20	737
MALAYS	8	598	8	605
SINGAP	3	113	21	764
AUSF	27*	391*	265*	2133*
EU	24	372	246	1748
FRANKR	11	159	123	462
ITAL	1	6	35	293
DAENM	11	148	23	330
SPAN			26	218
OESTER	1	55	5	148
USA			3	63
SINGAP		2	4	103

8523 20 19

AND STARRE MAGNETPLATTE OH AUFZEICHNG

EINF	98*	1371*	1081*	12635*
EV		2		3
PV				8
AUS LG	1	60	26	1117
EU	88	899	795	7926
FRANKR	25	426	87	1477
NIEDL	8	344	448	4868
G BRIT		14	130	1116
IRLAND		51		52
BELGI	27	35	52	209
SCHWZ		1	49	77
USA	1	48	53	646
SINGAP		1	12	181
SKOREA			79	491
JAPAN	9	420	65	3155
AUSF	96*	1597*	3069*	112455*
EV		4		4
PV				7
EU	90	1220	433	5624
FRANKR	34	490	75	1286
NIEDL	46	485	138	1653
ITAL		5	7	459
SPAN			99	145
OESTER	10	190	104	1659
SCHWZ		36	101	690
POLEN		6	21	176
TSCHE		2	31	117
UNGARN			708	29799
BULGAR	2	37	5	196
USA		2	15	856
THAIL			1447	51029
SINGAP	4	254	301	13429
JAPAN		8	6	283

8523 20 90

AND MAGNETPLATTEN OHNE AUFZEICHNUNG

EINF	1154*	5341*	32059*	78672*
EV			2	18
AUS LG	6	71	35	724
EU	731	4188	23096	62324
FRANKR	38	78	3339	7805
NIEDL	106	3150	5627	34519
ITAL	57	84	1738	2615
G BRIT	262	476	7451	10206
IRLAND			159	389
DAENM		4	1351	1619
OESTER	48	50	1031	1725
BELGI	49	84	999	1394
LUXEMB	171	259	1401	2035
SCHWZ	21	37	95	176
BULGAR			233	175
USA	75	321	2816	6031
MEXIKO			243	364
ISRAEL	96	165	96	183
INDIEN			336	372
MALAYS			2068	2401
SINGAP			555	839
SKOREA	24	75	153	215
JAPAN	99	261	742	2556
TAIWAN		1	874	1679
HONGK	108	293	650	1277

Wichtigste Ursprungs- und Bestimmungs-Laender	OKTOBER 1999 dt = 100kg	OKTOBER 1999 1000 DM	JAN./OKT. 1999 dt = 100kg	JAN./OKT. 1999 1000 DM
AUSF	3808*	36634*	35782*	422348*
PV			1	6
EU	562	2412	8737	29005
FRANKR	126	394	1927	6202
NIEDL	19	161	281	1030
ITAL	162	513	1493	3909
G BRIT	33	307	1033	4215
IRLAND	28	98	61	212
DAENM	15	14	701	1994
GRIECH		1	228	630
SPAN	6	106	1028	2813
SCHWED	7	250	37	372
FINNL			114	276
OESTER	92	350	796	3881
BELGI	74	216	1019	3331
NORWEG	18	48	237	701
SCHWZ	39	144	513	1610
TUERK	1	7	50	377
POLEN	348	724	4147	8490
TSCHE	117	317	963	2309
SLOWAK	17	32	175	366
UNGARN	220	7123	3989	140542
RUMAEN	7	19	149	373
BULGAR	31	62	210	500
UKRAIN	37	76	333	709
RUSSLD	148	399	1672	3782
SLOWEN	14	49	207	570
KROAT	2	8	136	342
MAZED	19	36	121	235
S AFR	181	344	798	1697
USA	1496	2270	7250	11191
BRASIL		1	44	86
SYRIEN	29	57	52	80
ISRAEL			165	305
INDIEN			90	278
THAIL	261	11740	2946	122632
MALAYS		1	4	158
SINGAP			83	1528
PHILIP	237	10641	2222	91581
JAPAN		2	39	1521
AUSTRL			24	164
8523 30 00				
KARTE M MAGNETSTREIFEN O AUFZEICHNUNG				
EINF	59*	598*	481*	4082*
PV			2	30
EU	57	604	393	2836
SPAN	16	237	176	1265
OESTER	40	346	216	1511
SCHWZ	1	52	59	569
CHINA			1	92
SKOREA			6	170
JAPAN	1	18	7	159
AUSF	490*	1502*	8876*	25416*
EU	31	236	5099	14398
FRANKR	11	69	1232	3260
NIEDL	17	119	1600	5917
ITAL			97	273
G BRIT		5	645	1373
DAENM			70	206
SPAN		20	146	243
SCHWED	2	8	379	920
FINNL			142	332
OESTER	1	11	489	1246
BELGI		1	230	457
SCHWZ	17	69	496	1375
LETTLD			7	87
POLEN	7	53	110	642
TSCHE	1	27	7	153
UNGARN			81	941
RUMAEN			5	78
RUSSLD	345	911	2086	5332
AEGYPT			4	139
S AFR	8	16	75	134
USA	7	27	127	298
A EMIR			13	138
SINGAP	8	15	210	412
AUSTRL	3	9	87	193
8523 90 00				
AND TONTRAEGER USW OHNE AUFZEICHNUNG				
EINF	28712*	64856*	223062*	526905*
LV				19
PV	37	105	37	105
AUS LG	3593	5791	23568	48639
EU	3570	10629	38797	98195
FRANKR	453	2353	3106	12894
NIEDL	468	823	7227	11859
ITAL	18	56	267	626
G BRIT	1089	2428	12302	26403
IRLAND	28	171	1982	7023
DAENM		1	21	666
PORTUG			100	159
SPAN	24	53	1015	2738
OESTER	75	696	5372	16798
BELGI	15	349	299	1608
LUXEMB	1380	3699	7106	18407
SCHWZ	689	3048	3017	9850
TUERK			149	122
UGANDA	2	72	2	72
USA	2128	2987	9941	18579
MEXIKO	72	141	289	758
ISRAEL			51	78
MALAYS			16	446
SINGAP	2165	2653	20590	32102
CHINA	14	108	335	680
SKOREA	7	41	382	699
JAPAN	4410	11012	42091	127191
TAIWAN	15543	33471	105298	232821
HONGK	112	694	1958	5148
AUSF	11304*	22520*	82128*	186557*
EV			38	353
LV				16
PV	20	20	20	20
EU	8171	14136	60233	122716
FRANKR	714	1459	7204	15660
NIEDL	706	1420	8578	16449
ITAL	546	1173	7069	14932
G BRIT	894	1562	4750	11783
DAENM	97	646	2607	5870
GRIECH	152	305	1144	2438
PORTUG	42	119	804	1692
SPAN	10	63	4563	9586
SCHWED	68	507	298	1224
FINNL	5	29	274	803
OESTER	369	1469	4694	13172
BELGI	1390	1641	12879	22477
LUXEMB	3176	3736	5343	6469
NORWEG	56	468	1473	3944
SCHWZ	354	1281	3136	10896
TUERK	43	85	487	1249
ESTLD	2	4	44	115
POLEN	505	905	2583	5908
TSCHE	314	666	1775	3871
SLOWAK	39	71	257	602
UNGARN	299	711	1923	5236
RUMAEN	17	48	225	716
BULGAR	46	103	173	439
UKRAIN	25	52	117	297
RUSSLD	194	454	998	2742
SLOWEN	51	108	324	760
KROAT	27	51	290	979
B HERZ			145	554
BR JUG			400	847
AEGYPT	23	61	99	281
S AFR	375	893	2191	5376
USA	312	1146	1000	5810
KANADA	1	2	14	453
BRASIL	1	. 2	41	132
LIBAN	5	10	73	145
SYRIEN	144	268	841	1668
ISRAEL	132	239	1150	2974
SAUDIA			132	482
SKOREA			378	725
JAPAN	85	517	626	3529
TAIWAN		2	189	1399
HONGK			12	131
8524 10 00				
SCHALLPLATTEN MIT AUFZEICHNUNG				
EINF	542*	2293*	6936*	26659*
EU	126	339	3179	12362
FRANKR	4	24	276	1278
NIEDL	32	78	1758	6428
ITAL		15	77	311
G BRIT	71	161	883	3502
OESTER			35	171
BELGI	17	52	121	523
TSCHE	47	88	689	1089
USA	347	1488	2947	12370
HONGK		307		307
AUSF	542*	1780*	4617*	17164*
EU	205	664	2768	8813
FRANKR	47	103	266	727
NIEDL	20	79	253	792
ITAL	31	80	256	712
G BRIT	62	240	1174	3680
SPAN	8	23	168	514
SCHWED	4	12	37	192
OESTER	7	13	124	593
BELGI	16	70	394	1188
SCHWZ	176	427	753	3152
USA	60	257	451	2051
JAPAN	79	316	468	2162
8524 31 00				
DISKETTE LASERABLESE NI TON/BILDAUFZ				
EINF	3173*	39182*	38548*	437307*
EV	3	58	3	67
AUS LG	138	1468	1363	5909
EU	1555	25437	23970	325483
FRANKR	531	7379	7697	53965
NIEDL	36	2692	4044	48409
ITAL	2	55	301	1514
G BRIT	621	6562	5419	58366
IRLAND	167	7131	2885	133000
DAENM	28	184	135	3360
SPAN	2	7	36	1228
SCHWED		1	507	1636
FINNL		39	7	816
OESTER	141	461	2665	14932
BELGI	2	512	64	4603
LUXEMB	25	414	208	3840
NORWEG		4	2	272
SCHWZ	694	1660	5199	14013
POLEN			2	139
TSCHE		24	108	695
UNGARN	1	16	27	1125
RUSSLD				1887
USA	575	8966	4963	62312
KANADA	13	382	329	3821
MEXIKO		1	25	518
ISRAEL	5	113	48	1428
A EMIR			2	87
VIETN	7	82	120	2556
MALAYS	1	3	41	1048
SINGAP	15	62	42	379
CHINA	5	29	107	631
SKOREA	104	203	1386	2388
JAPAN	59	989	440	6497
TAIWAN	125	773	1614	8578
HONGK	2	63	9	138
AUSTRL	2	289	31	2945
AUSF	6805*	37210*	41336*	260341*
PV			15	27
EU	5877	30479	32890	190479
FRANKR	1180	2458	5114	16978
NIEDL	1980	11943	10053	44426
ITAL	222	1254	3320	14641
G BRIT	571	2569	2562	22838
IRLAND	463	1236	1972	5726
DAENM	53	426	1461	4001
GRIECH	90	235	409	1631
PORTUG	31	204	157	1594
SPAN	223	721	865	5964
SCHWED	137	569	641	6228
FINNL	64	316	487	2805
OESTER	410	6899	3865	54248
BELGI	430	1478	1830	8257
LUXEMB	3	81	154	1142
NORWEG	46	132	401	1212
SCHWZ	253	2694	2466	23696
TUERK	62	42	626	1586
POLEN	162	294	1084	2962
TSCHE	50	204	430	2042
SLOWAK	7	22	100	235
UNGARN	22	197	230	1065
RUMAEN	7	19	28	263
BULGAR	1	15	83	2122
RUSSLD	46	143	365	3728
KASACH			1	360
SLOWEN	20	60	105	675
MAROKK		20	13	165
ALGER		7	4	257
AEGYPT		1	48	242
S AFR	41	169	365	1411
USA	17	614	990	11938
KANADA	3	91	36	998
KOLUMB	1	15	4	145
BRASIL	2	18	13	286
ISRAEL	12	62	215	970
A EMIR	2	21	47	337
THAIL	1	96	10	356
MALAYS	25	304	62	1035
SINGAP		13	63	687
CHINA	1	23	28	828
SKOREA	8	93	39	571
JAPAN	5	103	96	3093
TAIWAN	96	532	185	1547
HONGK	6	190	55	689
AUSTRL	13	124	113	1405
8524 32 00				
DISKETTE LASERABLESE NUR TONWIDERGABE				
EINF	20461*	53495*	183069*	477933*
PV	52	78	1435	1843
AUS LG		17		36
EU	17202	43824	164651	401184
FRANKR	1780	3287	20684	36220
NIEDL	1511	7160	29298	69907
ITAL	4242	12180	17084	50784
G BRIT	5218	9275	36777	85756
DAENM	73	188	5228	7063
PORTUG			779	1227
SPAN	38	230	814	1973
SCHWED	38	153	2590	5715
FINNL		3	138	417
OESTER	3686	8987	49665	136168
BELGI	427	2213	1111	5358
LUXEMB	189	137	408	417
NORWEG	25	63	79	255
SCHWZ	355	2012	2651	16127
TUERK	59	153	721	1665
POLEN	6	36	360	1472
TSCHE	675	732	5357	8679
RUSSLD	49	143	188	842
S AFR			3	125
USA	452	3186	3529	29843
KANADA	57	464	521	4050
ISRAEL	407	769	2394	4070
MALAYS	2	4	164	152
SINGAP	2	18	45	398
CHINA			119	249
JAPAN	19	336	276	3154
TAIWAN	1127	1443	1544	2265
HONGK	5	74	34	254
AUSTRL	12	177	233	2100
AUSF	43945*	123235*	195952*	603127*
PV	15	21	1234	1921
EU	35600	90140	131812	376726
FRANKR	5429	12918	14245	37231
NIEDL	6171	14650	28685	72099
ITAL	3441	7759	9783	24950
G BRIT	9179	24274	33302	94625
IRLAND	6	13	98	301
DAENM	860	2878	4028	10945
GRIECH	361	842	1507	4101
PORTUG	384	1209	2929	8460
SPAN	4199	8628	10135	25835
SCHWED	2294	4507	7588	17218
FINNL	147	446	1277	3562
OESTER	2995	10710	16231	65665
BELGI	84	507	1641	7777
LUXEMB	50	699	363	3957
ISLAND	45	249	279	1874
NORWEG	405	1081	3268	8366
SCHWZ	2189	6379	21281	60892

Wichtigste Ursprungs- und Bestimmungs-Laender	OKTOBER 1999 dt = 100kg	OKTOBER 1999 1000 DM	JAN./OKT. 1999 dt = 100kg	JAN./OKT. 1999 1000 DM
ANDORR	14	81	90	439
MALTA	21	124	75	627
TUERK	62	244	483	1961
LETTLD	2	26	62	333
LITAU	2	21	32	301
POLEN	418	963	3000	6994
TSCHE	245	657	3296	7644
SLOWAK	24	196	159	695
UNGARN	138	536	1076	3848
RUMAEN	10	48	147	536
W RUSS			14	272
RUSSLD	33	108	325	981
SLOWEN	53	350	565	2465
KROAT	23	204	192	1945
KENIA	3	32	39	439
S AFR	43	211	601	2030
USA	1850	11449	10362	52998
KANADA	297	1521	1620	6368
MEXIKO	83	228	1037	2555
GUATEM	7	19	111	243
COSTA	4	14	107	275
KOLUMB	26	74	175	505
VENEZU	9	22	64	172
BRASIL	296	466	543	1664
CHILE	83	230	552	1527
ARGENT	56	226	601	2085
LIBAN	10	61	129	770
IRAN			11	98
ISRAEL	57	305	645	2460
SAUDIA	50	312	305	1930
A EMIR	53	580	395	3877
INDIEN	20	48	39	153
SINGAP	88	206	700	1614
NKOREA			34	258
SKOREA	32	110	374	1138
JAPAN	754	3285	5008	23596
TAIWAN	153	448	1088	3470
HONGK	165	406	2255	6093
MACAU			39	108
AUSTRL	330	891	1855	6179
NEUSEE	110	405	548	1858
8524 39 10				
DISK LASERABL PROGRAUFZ AUT DATVERARB				
EINF	4909*	47746*	48281*	556834*
EV	12	44	25	294
AUS LG	12	607	39	2290
EU	2887	38781	36391	455646
FRANKR	31	1093	7310	10736
NIEDL	61	1523	5427	37070
ITAL	234	415	1544	3266
G BRIT	886	9572	10774	90739
IRLAND	1276	24395	7164	263477
DAENM		65	43	1251
PORTUG	65	193	65	194
SPAN		84	13	437
SCHWED		77	4	700
OESTER	318	1290	3976	45558
BELGI	16	73	41	1803
LUXEMB		1	23	290
NORWEG		22	4	197
SCHWZ	12	168	201	2587
POLEN	155	85	430	459
TSCHE	1029	573	5007	2894
UKRAIN		103		161
USA	342	5766	3067	65149
KANADA	23	406	377	2519
MEXIKO			46	256
ISRAEL	2	14	159	3732
A EMIR		1	9	369
THAIL			29	144
SINGAP	5	97	197	8240
CHINA	18	120	102	446
SKOREA		2	441	1189
JAPAN	13	729	77	4196
TAIWAN	420	807	1570	7490
HONGK	2	13	34	330
AUSTRL	1	32	10	413
AUSF	2571*	26481*	15429*	254723*
EV	34	1433	269	7826
EU	1903	18757	11555	206343
FRANKR	107	1503	953	10872
NIEDL	491	1983	2787	17400
ITAL	59	616	1181	14480
G BRIT	196	1744	719	13968
IRLAND	74	1988	242	7409
DAENM	429	472	801	3047
GRIECH	1	159	12	562
PORTUG	19	43	53	20850
SPAN	45	421	206	4048
SCHWED	7	172	197	3713
FINNL	63	386	131	2458
OESTER	392	8768	3240	99253
BELGI	11	388	891	7077
LUXEMB	9	114	132	1206
NORWEG	10	180	51	867
SCHWZ	250	2953	1995	26390
TUERK	3	72	99	655
POLEN	12	314	250	2853
TSCHE	20	138	142	932
UNGARN	1	34	25	645
UKRAIN			3	262
RUSSLD	5	125	33	989
SLOWEN	6	45	26	249
S AFR	5	302	60	1341
USA	106	795	533	5293
KANADA	2	30	60	473
BRASIL	176	1597	180	1686
ISRAEL	1	180	29	826
INDIEN	2	61	32	236
SINGAP	1	7	47	312
CHINA	40	415	54	610
SKOREA	4	50	7	120
JAPAN	2	41	38	984

Wichtigste Ursprungs- und Bestimmungs-Laender	OKTOBER 1999 dt = 100kg	OKTOBER 1999 1000 DM	JAN./OKT. 1999 dt = 100kg	JAN./OKT. 1999 1000 DM
AUSTRL	5	71	48	361
8524 39 90				
AND DISKETTEN F LASER-ABLESESYSTEME				
EINF	267*	4220*	2891*	48754*
EV			1	120
LV				4
AUS LG		24	3	322
EU	57	1651	809	27849
FRANKR	5	53	134	849
NIEDL		135	43	2284
ITAL		1	21	508
G BRIT		208	93	14124
IRLAND	45	1122	360	7140
DAENM			9	1645
OESTER	7	94	106	651
BELGI		8	43	316
NORWEG		152		384
SCHWZ	33	143	292	1099
TSCHE	11	50	145	289
USA	86	1111	707	10361
KANADA	5	192	44	1142
ISRAEL	21	78	31	169
CHINA			33	183
JAPAN	6	177	67	1301
TAIWAN	41	637	663	4875
HONGK	2	13	57	1121
AUSF	5642*	33222*	16694*	88136*
EU	4926	27648	12405	56695
FRANKR	908	5379	1406	9111
NIEDL	1420	6310	5513	10442
ITAL	215	1246	343	2910
G BRIT	1708	9094	3688	16033
DAENM	52	309	80	529
GRIECH	24	144	38	255
PORTUG	44	272	60	468
SPAN	230	1285	324	2086
SCHWED	96	692	148	1633
FINNL	55	289	65	378
OESTER	97	1685	625	9801
BELGI	76	888	112	2745
NORWEG	27	153	284	1827
LIECHT	1	11	39	304
SCHWZ	239	2334	1362	13989
TUERK	1	5	77	534
POLEN	33	162	258	1717
TSCHE	190	222	1000	1287
UNGARN	8	47	62	478
USBEK			4	97
BR JUG	3	41	28	260
S AFR	20	114	265	1734
USA	94	1912	301	4174
KANADA	2	17	15	178
KOLUMB		1	7	110
ISRAEL	6	28	48	338
A EMIR	14	74	112	721
JAPAN	6	45	24	464
TAIWAN	1	16	30	191
HONGK	1	14	12	139
AUSTRL	55	202	185	1005
8524 40 10				
MAGNETBAND M AUFZEICHNUNG F DATVERARB				
EINF	85*	2503*	2198*	81995*
EV				3
AUS LG		2		56
EU	67	1332	1865	69534
FRANKR	2	46	60	1049
NIEDL	26	546	57	1341
G BRIT	35	634	458	19117
IRLAND			1235	47358
DAENM	2	13	23	280
BELGI	2	59	10	204
NORWEG			10	112
SCHWZ		3	7	849
POLEN				85
TSCHE		74		493
UNGARN				84
USA	17	951	302	10136
KANADA		54		102
JAPAN		6	5	402
AUSF	36*	1583*	508*	19075*
EV	2	105	2	105
EU	22	825	326	13315
FRANKR	4	144	107	3072
NIEDL	1	69	38	2073
ITAL	1	101	33	1980
G BRIT	4	159	32	2111
IRLAND	3	65	7	364
DAENM			10	282
PORTUG		16	6	114
SPAN		5	14	604
SCHWED	3	78	22	372
FINNL		25	4	229
OESTER	1	38	37	1328
BELGI	5	105	16	708
NORWEG		1	1	191
SCHWZ	5	108	73	1360
TSCHE		15	2	147
RUSSLD		1	2	147
USA	3	64	52	1697
MEXIKO		3	1	264
ISRAEL		56		57
INDONE	7	370	9	405
JAPAN	1	22	9	263

Wichtigste Ursprungs- und Bestimmungs-Laender	OKTOBER 1999 dt = 100kg	OKTOBER 1999 1000 DM	JAN./OKT. 1999 dt = 100kg	JAN./OKT. 1999 1000 DM
8524 40 91				
AND MAGNETBD M AUFZEICHN BR>4-6,5MM				
EINF	*	3*	12*	682*
EU				5
USA		2	7	649
AUSF	*	18*	14*	217*
PV				15
EU		15	12	159
8524 40 99				
ANDERE MAGNETBAENDER MIT AUFZEICHNUNG				
EINF	53*	1885*	557*	19192*
EV				7
LV				190
AUS LG			1	6
EU		10	37	137
OESTER		1	37	96
USA	44	1724	499	18619
KANADA		3		193
JAPAN	7	143	9	194
AUSF	262*	1265*	1842*	11649*
EV			86	119
EU	221	1152	1282	10360
FRANKR	23	109	48	508
NIEDL	32	94	36	136
ITAL	27	196	39	463
G BRIT	8	200	47	302
SPAN	42	120	46	286
OESTER	60	351	991	8259
BELGI		3	23	180
SCHWZ	32	89	376	817
USA	4	9	94	189
8524 51 00				
ANDERE MAGNETBAENDER BREITE <4MM				
EINF	1688*	3845*	15846*	35187*
AUS LG			24	20
EU	746	1616	9944	21903
FRANKR	117	133	923	1280
NIEDL	537	997	6494	11988
ITAL	54	77	1397	1764
G BRIT	15	234	176	1212
SCHWED			406	834
OESTER	18	164	503	4749
SCHWZ	355	957	595	2469
TUERK	288	498	3693	6077
POLEN	1	4	183	123
SLOWAK				56
RUSSLD	235	396	846	1525
USA	27	302	155	1646
KANADA	2	9	50	385
JAPAN		1	8	102
HONGK			61	303
AUSF	1551*	4744*	5493*	19285*
EU	1310	3968	3253	11965
FRANKR	174	388	503	1359
NIEDL	9	35	178	410
ITAL	530	1374	836	2287
G BRIT	209	442	435	1128
GRIECH	5	71	10	117
SPAN	298	868	534	1640
OESTER	70	740	579	4564
SCHWZ	98	332	791	2962
TSCHE	32	88	280	760
UNGARN	16	60	166	555
B HERZ			86	221
GHANA			200	285
USA	2	47	84	592
8524 52 00				
ANDERE MAGNETBAENDER BREITE >4-6,5MM				
EINF	39*	154*	815*	2342*
PV			41	12
AUS LG				1
EU	3	18	116	477
NIEDL	3	8	79	311
SCHWZ	4	14	35	314
TUERK			149	270
TSCHE	13	22	239	277
USA	14	76	90	649
AUSF	54*	214*	561*	2104*
PV			39	49
EU	3	36	52	408
OESTER	2	9	36	197
SCHWZ	46	152	386	1378
TSCHE			43	65
8524 53 00				
ANDERE MAGNETBAENDER BREITE >6,5MM				
EINF	6950*	8549*	44768*	63085*

Wichtigste Ursprungs- und Bestimmungs-Laender	OKTOBER 1999 dt = 100kg	OKTOBER 1999 1000 DM	JAN./OKT. 1999 dt = 100kg	JAN./OKT. 1999 1000 DM
EV	14	73	76	450
AUS LG	2	20	25	275
EU	6699	7232	42482	50814
FRANKR	16	87	192	757
NIEDL	6472	6150	33735	35971
ITAL	21	18	172	381
G BRIT	102	461	650	2496
DAENM	22	113	7302	9094
SPAN		1	75	157
OESTER	59	369	306	1647
SCHWZ	52	196	521	2416
POLEN		11	299	235
TSCHE	2	16	29	336
RUSSLD	82	129	314	637
USA	55	621	853	6009
KANADA	39	207	61	458
JAPAN	2	46	39	1257
AUSTRL	3	27	33	331
AUSF	2896*	9596*	28577*	81749*
EU	1517	5601	18935	51345
FRANKR	15	203	919	1963
NIEDL	84	337	5490	7575
ITAL	48	158	383	1295
G BRIT	21	184	255	1747
DAENM	92	597	504	2129
PORTUG	6	10	215	198
SPAN	38	82	167	766
SCHWED	35	136	453	1087
FINNL	6	23	54	282
OESTER	1118	3280	8259	32166
BELGI	43	501	152	1529
LUXEMB	10	78	67	521
LIECHT	5	31	394	1462
SCHWZ	845	3330	6857	25786
POLEN	211	163	491	513
TSCHE	97	103	266	506
UNGARN	77	93	204	320
RUMAEN	1	3	22	94
SLOWEN	2	11	27	111
KROAT	4	31	22	134
USA	9	74	46	399
SINGAP		2	25	77
8524 60 00				
KARTEN MIT MAGNETSTREIFEN				
EINF	14*	347*	88*	3914*
AUS LG		11		15
EU	7	111	29	925
FRANKR	3	25	18	325
NIEDL		29	3	299
SCHWZ	3	187	34	2496
USA	4	36	20	327
AUSF	16*	714*	151*	5674*
EU	14	634	116	3878
FRANKR	1	75	15	513
NIEDL	2	71	13	489
ITAL	1	54	9	312
G BRIT	6	122	41	825
OESTER	2	79	12	478
BELGI	1	62	9	452
SCHWZ		35	17	1113
8524 91 10				
AND TONTRAEG USW M AUFZEICHN DATVERAR				
EINF	809*	51510*	10004*	348965*
EV			2	58
PV	1	34	13	413
AUS LG	37	579	291	4573
EU	531	37360	7026	201637
FRANKR	13	540	306	9055
NIEDL	112	3718	779	23401
ITAL	5	230	231	3117
G BRIT	77	3426	1511	30578
IRLAND	257	22132	2340	93015
DAENM	43	6228	325	20714
GRIECH				134
PORTUG				124
SCHWED	2	260	394	4183
FINNL	9	94	280	3485
OESTER	5	552	617	7718
BELGI	8	141	242	5920
NORWEG		47	3	554
SCHWZ	5	612	83	5954
TUERK		2	15	5056
POLEN	1	228	15	1773
TSCHE		63	8	356
UNGARN			22	554
RUSSLD				202
USA	149	8659	1632	97603
KANADA	4	53	46	2144
ISRAEL		32	24	987
INDIEN				250
THAIL	1	67	3	328
CHINA	60	392	255	1634
SKOREA		11	3	192
JAPAN	19	2848	143	22073
TAIWAN	39	1061	505	6441
HONGK		2	206	281
AUSTRL		11	2	484
AUSF	970*	36867*	10858*	388934*
EV	11	992	11	992
PV			28	366
EU	787	25029	7832	241378
FRANKR	85	4001	3328	37239
NIEDL	79	3884	656	27160
ITAL	71	2681	461	29658
G BRIT	135	2920	778	28132
IRLAND	8	211	30	1744
DAENM	26	1322	168	15094
GRIECH	6	209	31	1819
PORTUG	9	235	62	3200
SPAN	35	1127	189	13578
SCHWED	21	1212	156	12348
FINNL	170	1350	291	9617
OESTER	101	3926	1106	45192
BELGI	35	1759	572	15378
LUXEMB	6	222	26	1219
NORWEG	1	196	36	3342
SCHWZ	68	2722	1259	29997
TUERK	3	304	43	2201
LITAU		33		338
POLEN	8	638	81	5394
TSCHE	7	404	80	4328
SLOWAK		20	6	502
UNGARN	5	185	159	6770
RUMAEN	1	55	17	634
BULGAR		6	2	306
UKRAIN		61	7	889
RUSSLD	2	289	36	2154
SLOWEN	2	76	18	1490
KROAT		46		362
MAROKK	1	102	2	444
ALGER		11	1	108
LIBYEN			2	214
AEGYPT		22	5	544
SUDAN	2	56	2	165
NIGERI		66		269
S AFR	3	592	32	3618
USA	46	2241	629	29111
KANADA	1	180	25	1988
MEXIKO		62	14	1761
HONDUR		13		79
KOLUMB		19	1	368
VENEZU		13	2	1094
BRASIL	2	502	26	5578
CHILE		50	1	257
URUGU				118
ARGENT		80	5	1078
SYRIEN		1	4	206
ISRAEL	3	322	22	1068
JORDAN		16	2	383
SAUDIA		17	2	1020
KATAR		7		92
A EMIR	1	29	2	550
INDIEN	1	295	20	2903
THAIL		26	150	6789
VIETN		14	1	187
MALAYS		43	3	988
SINGAP	2	216	22	2130
PHILIP		5		266
CHINA	2	256	30	4357
SKOREA	1	234	20	2695
JAPAN	7	439	100	6186
TAIWAN	1	62	58	3065
HONGK	2	210	27	2442
AUSTRL	7	293	61	3686
8524 91 90				
AND TONTRAEGER USW M AUFZEICHNUNG				
EINF	253*	3885*	617*	13088*
AUS LG	7	94	74	911
EU	25	867	232	6754
FRANKR	9	362	74	1165
NIEDL	12	151	27	514
ITAL		60	5	376
G BRIT		10	18	389
IRLAND		1	69	2389
SCHWED	2	232	6	862
OESTER	1	32	17	722
BELGI	1	18	16	299
SCHWZ	6	110	19	715
S AFR		4	1	103
USA	215	2758	251	4124
JAPAN	7	109	73	1062
TAIWAN			17	110
AUSF	84*	1819*	722*	16430*
EU	63	1263	457	11434
FRANKR	7	310	25	994
NIEDL	2	78	101	3394
ITAL	1	61	12	765
G BRIT	27	125	193	2382
DAENM	15	50	20	272
GRIECH		34	4	162
PORTUG		2	1	103
SPAN		28	3	669
SCHWED		72	2	257
OESTER	4	365	66	1483
BELGI	2	65	23	873
SCHWZ	15	205	145	2053
RUSSLD		1	3	132
USA	2	67	20	682
JAPAN	1	31	16	483
8524 99 10				
AND TONTRAEGER PROGAUFZ AUT DATVERARB				
EINF	28*	8232*	1857*	88233*
AUS LG				16
EU	9	7389	1761	83542
FRANKR		58	92	1715
NIEDL	3	448	908	14003
ITAL		2	5	219
G BRIT		67	14	1761
IRLAND	3	6735	728	64035
DAENM				121
SCHWED		1		147
OESTER	3	13	11	1192
BELGI		32		210
SCHWZ	1	153	15	891
USA	10	565	63	3333
TAIWAN	3	50	5	92
AUSF	555*	2504*	2044*	30514*
EU	523	1658	1859	26490
FRANKR	3	202	14	845
NIEDL	4	77	15	2305
ITAL	2	192	26	1022
G BRIT		8	11	1917
IRLAND	1	461	39	4957
SPAN		16	3	173
SCHWED		14	89	1008
FINNL		1		262
OESTER	23	339	612	12248
BELGI	490	302	1026	1506
SCHWZ	7	243	62	1557
TUERK	10	101	35	335
POLEN	1	19	7	209
RUSSLD	2	7	21	382
USA	7	289	19	639
SKOREA	2	100	3	135
8524 99 90				
ANDERE TONTRAEGER USW				
EINF	117*	2006*	1407*	27760*
EV				12
AUS LG		3	1	85
EU	89	549	709	7759
FRANKR	3	10	14	412
NIEDL	61	131	557	1557
ITAL		4	1	111
G BRIT	2	70	28	776
IRLAND	1	91	7	761
DAENM	19	40	60	944
SPAN				53
OESTER		3	1	321
BELGI	3	199	41	2739
SCHWZ	13	42	451	5028
USA	8	1163	100	12223
KANADA		17	2	145
JAPAN	7	215	73	2055
AUSF	74*	1579*	1053*	16439*
PV	1	5	1	5
EU	15	619	286	5007
FRANKR	2	47	38	795
NIEDL	1	91	21	584
ITAL		15	24	460
SPAN		10	3	204
OESTER	10	359	148	2108
SCHWZ	17	234	507	2705
POLEN	1	6	14	295
TSCHE	7	50	20	195
UNGARN			14	223
UKRAIN			4	76
RUSSLD	14	84	41	3420
SLOWEN		3	6	86
USA	13	395	75	1913
KANADA		1	22	955
SAUDIA			1	130
CHINA			2	304
8525 10 10				
SENDEGER FUNKSPRECHVERK USW ZIV LF				
	STUECK		STUECK	
EINF	13*	87*	101*	573*
EV			2	64
PV	1	30	1	30
AUS LG			2	64
EU			5	92
USA	13	87	90	426
AUSF	*	*	66*	157*
EU			35	128
8525 10 50				
AND SENDEGER FUNKSPRECH-/-TELEGRAPH				
	STUECK		STUECK	
EINF	25931*	1014*	109159*	4676*
GEW DT	250		978	
EV			35	20
LV	17	64	61	482
AUS LG	17840	451	73960	1623
EU	2	1	252	1124
G BRIT	2	1	104	727
SCHWED			133	373
NORWEG			12	142
SCHWZ	11	58	138	114
USBEK			1	75
USA	40	262	290	453
BRASIL			7	69
CHINA	25850	668	108329	2428
AUSF	319*	444*	1699*	7742*
GEW DT	36		134	
EV			1	75

Wichtigste Ursprungs- und Bestimmungs-Laender	OKTOBER 1999		JAN./OKT. 1999	
	dt = 100kg	1000 DM	dt = 100kg	1000 DM
PV			5	69
EU	189	282	1431	6309
FRANKR	117	127	541	761
NIEDL	9	10	157	437
G BRIT	11	78	233	3414
PORTUG			21	142
SCHWED			129	866
FINNL			20	167
OESTER	51	54	191	432
SCHWZ	3	29	16	97
ESTLD			5	83
USBEK			1	75
TANSAN			1	121
USA			4	74
CHILE			12	178
ARGENT			6	108
VIETN			24	127
HONGK	120	119	131	189
8525 10 80				
ANDERE SENDEGERAETE				
	STUECK		STUECK	
EINF	16582*	6098*	63890*	24570*
GEW DT	544		1229	
EV	2	10	45	500
LV		23	11	127
PV			10	191
AUS LG	431	95	5876	733
EU	1082	997	5233	6717
FRANKR	8	11	461	687
NIEDL	185	138	1262	1072
ITAL	781	126	1992	1040
G BRIT	67	365	1121	1498
DAENM	6	8	35	237
SPAN	16	202	57	565
SCHWED	8	88	102	550
FINNL	4	51	23	456
OESTER	1	1	81	475
NORWEG	4	29	353	231
SCHWZ	9	21	7238	1157
POLEN			970	106
TSCHE			1323	1861
AEGYPT			2	51
USA	4382	1469	22830	8279
MEXIKO	119	10	1117	139
ISRAEL			183	389
INDONE			3	55
CHINA	580	196	7508	489
JAPAN	73	27	1508	497
TAIWAN	10325	3288	15272	4220
AUSF	1869*	11673*	17957*	74855*
GEW DT	312		1763	
EV	1	13	5	118
LV	4	56	13	260
PV			12	182
EU	1395	6501	11919	30270
FRANKR	67	85	2220	3202
NIEDL	260	308	2016	2829
ITAL	14	225	990	3077
G BRIT	196	653	1397	4605
DAENM	94	30	577	458
PORTUG	6	13	180	445
SPAN	328	3921	1040	5328
SCHWED	169	459	987	4906
FINNL	6	102	262	918
OESTER	205	652	1482	2803
BELGI	34	32	653	1569
NORWEG			85	472
SCHWZ	13	1200	1287	5533
TUERK		1	116	5428
ESTLD			5	1511
POLEN	15	1060	181	3740
TSCHE	31	43	144	1785
ASERB	1	131	9	212
KROAT			5	124
BR JUG	11	1199	11	1199
TUNES			8	1078
LIBYEN			1	119
AEGYPT			179	1545
RUANDA	3	153	5	1193
BURUND			1	119
UGANDA			11	181
TANSAN			1	299
S AFR	43	91	81	755
NAMIB			2	96
USA	110	310	1417	4313
HONDUR			1	460
PANAMA			397	106
BRASIL			18	178
ARGENT			6	214
ISRAEL			178	483
A EMIR	87	28	137	4178
INDONE			2	102
BRUNEI			4	2425
SINGAP	55	64	578	1807
PHILIP	4	56	4	56
CHINA	7	487	14	1418
SKOREA	19	125	33	582
JAPAN	1	90	53	854
TAIWAN			5	371
HONGK	1	7	464	529
AUSTRL	10	14	120	280
8525 20 10				
SENDE- EMPFGER FUNKSPRECHV ZIV LFZ				
	STUECK		STUECK	
EINF	100*	1492*	946*	13164*
GEW DT	6		29	

Wichtigste Ursprungs- und Bestimmungs-Laender	OKTOBER 1999		JAN./OKT. 1999	
	dt = 100kg	1000 DM	dt = 100kg	1000 DM
EV	6	111	41	703
AUS LG	6	111	42	754
EU	12	157	264	2046
FRANKR	5	57	212	1585
G BRIT	2	18	13	282
PORTUG			3	57
NORWEG	2	253	2	253
USA	81	1069	630	10783
AUSF	54*	169*	1200*	8924*
GEW DT			55	
LV			26	230
EU	16	59	694	2625
FRANKR	8	15	276	1424
NIEDL	1	1	45	168
G BRIT	3	32	75	329
RUSSLD			99	461
S AFR			30	74
USA	36	87	193	2479
MEXIKO			65	2161
KAIMAN			1	115
KOLUMB			52	593
IRAN			25	175
SAUDIA			4	97
8525 20 91				
MOBILTELEFONE HANDIES				
	STUECK		STUECK	
EINF	1330110*	302463*	12980278*	2903386*
GEW DT	4040		40095	
EV	245608	41673	2511329	440345
LV	1551	782	120862	39442
PV			29991	6641
AUS LG	41854	14703	492307	151633
EU	595623	175124	6478646	1791604
FRANKR	122532	26950	718109	160948
NIEDL	17482	4642	222237	55089
ITAL	8938	2126	34435	11994
G BRIT	358980	113743	3831612	1098670
IRLAND	19	16	26382	9134
DAENM	6534	2422	165567	58058
GRIECH	19	2	495	277
PORTUG	486	75	487	105
SPAN	3489	913	14149	2803
SCHWED	6612	1388	510747	140333
FINNL	58679	17494	793551	190923
OESTER	3997	1601	54902	22658
BELGI	4906	2824	99735	38325
LUXEMB	2950	928	6238	2287
NORWEG	1426	675	10539	4905
SCHWZ	5009	1701	46583	19055
TUERK	1	1	730	132
ESTLD	113	12	132609	16304
POLEN	631	64	8611	1278
TSCHE	73	54	2017	1023
SLOWAK			1305	360
UNGARN	12	81	1487	763
UKRAIN			503	128
RUSSLD	6	1	106	56
USBEK			102	61
S AFR			915	671
USA	32514	10817	315319	75174
ARGENT			100	66
ISRAEL	25345	3761	41097	8623
SAUDIA			279	98
A EMIR	50	64	5147	3154
MALAYS	14985	2663	27413	5849
SINGAP	98121	13220	1265503	185477
CHINA	218558	43862	1928882	365699
SKOREA	308041	43953	2547916	392845
JAPAN	96	66	6772	3215
TAIWAN	19	5	60470	1054
HONGK	28214	6059	92185	24942
AUSTRL	1000	223	1017	229
AUSF	3424293*	829354*	29555888*	7402115*
GEW DT	22095		173713	
EV	210208	65891	1720158	504245
LV	2198	956	8194	3923
PV	77	13	1036	353
EU	2849908	650815	23506054	5642674
FRANKR	245179	64441	1713383	459274
NIEDL	225751	41201	2037789	434781
ITAL	135936	52757	1878178	593506
G BRIT	737289	178723	5156080	1199233
IRLAND	49328	8288	440463	83533
DAENM	34948	10757	573320	352483
GRIECH	16111	4344	461510	112423
PORTUG	69241	20621	458558	126830
SPAN	64085	16247	2277176	593258
SCHWED	20952	6938	300711	85094
FINNL	1125886	203477	6828171	1166454
OESTER	57832	21032	701254	228321
BELGI	56316	17004	590451	172161
LUXEMB	11054	4985	89010	35323
ISLAND	1326	469	24873	8265
NORWEG	12005	5652	373197	109856
LIECHT			325	72
SCHWZ	90322	35767	751267	282146
FAROER			550	126
ANDORR	20	13	677	345
MARINO			113	150
TUERK	110395	32095	763789	210553
ESTLD	425	112	3224	919
LETTLD	1420	419	11313	2893
LITAU	1129	586	8024	2957
POLEN	85335	20641	975002	240207
TSCHE	32862	8407	332179	71015
SLOWAK	1007	239	63537	17952
UNGARN	15413	4176	119213	31487
RUMAEN	4148	1123	39449	10865

Wichtigste Ursprungs- und Bestimmungs-Laender	OKTOBER 1999		JAN./OKT. 1999	
	dt = 100kg	1000 DM	dt = 100kg	1000 DM
BULGAR	2501	1023	9851	4007
ALBAN	95	38	284	287
UKRAIN	2272	967	14077	5172
W RUSS	70	21	1670	676
MOLDAU			699	335
RUSSLD	51684	16756	183870	55708
GEORG	50	29	616	242
ASERB			2200	707
KASACH	160	100	2334	1368
USBEK			531	230
SLOWEN	1169	580	52230	13269
KROAT	502	229	23172	7384
B HERZ	168	80	6252	1798
BR JUG			1566	715
MAROKK			3640	1469
ALGER			192	53
TUNES			1220	352
LIBYEN			239	138
AEGYPT	7765	2522	46893	16450
ELFBK			1000	265
NIGERI			40	82
UGANDA			2821	1539
TANSAN			2116	585
SEYCH			575	201
S AFR	50019	11895	299636	87074
NAMIB			356	88
USA	1631	892	155870	33674
KANADA			1582	179
GROENL	250	194	962	506
MEXIKO			3	163
PANAMA	382	84	1279	307
VENEZU	4000	1144	6018	1690
ARGENT			127	121
ZYPERN	1028	461	12464	4580
LIBAN	1500	570	11595	4106
ISRAEL	18428	5247	212598	56581
WJ GAZ	5140	1024	9195	2204
JORDAN	2141	557	19787	4990
SAUDIA	5567	2950	49276	22592
KUWAIT	620	409	13428	8339
BAHRAI	612	267	7654	3209
KATAR	336	178	5329	2731
A EMIR	10274	5041	116703	43202
OMAN	1025	563	6144	2594
PAKIST	250	98	960	303
INDIEN			13955	2221
BANGLA	3057	521	26554	4216
SRILAN			200	60
NEPAL			420	116
THAIL	750	195	89096	19509
LAOS			300	51
INDONE	4	54	1035	350
MALAYS	6303	2086	20400	5921
SINGAP	8465	2588	160502	46655
PHILIP			5506	1444
CHINA	21	41	104190	22900
SKOREA	77	13	1747	666
JAPAN			654	366
TAIWAN	13084	3414	319779	91562
HONGK	16041	5649	396438	143009
AUSTRL	676	200	150973	37428
F POLY	104	34	799	309
8525 20 99				
AND SENDE- EMPFGER FUNKSPRECHV USW				
	STUECK		STUECK	
EINF	99753*	33350*	1058359*	530263*
GEW DT	1420		23788	
EV	192	808	1804	9342
LV	21	569	7175	12242
PV	438	308	1840	2583
AUS LG	20933	2995	206498	33734
EU	26116	16716	359601	368571
FRANKR	2001	2525	8472	67527
NIEDL	9509	1074	200836	14251
ITAL	198	386	1812	5794
G BRIT	940	1325	16904	21882
IRLAND	12530	6217	59802	31648
DAENM	243	716	3704	11671
PORTUG	6	13	19	185
SPAN	2	340	102	1436
SCHWED	675	4103	25804	153381
FINNL	9	12	38843	26766
OESTER	1	2	1703	11205
BELGI	2	3	1593	22776
NORWEG	295	678	3150	6813
LIECHT			116	1322
SCHWZ	207	156	4198	3558
MALTA	24	40	80	216
POLEN			1540	1718
TSCHE	2	51	315	1718
SLOWAK			17	213
USBEK			2	138
AEGYPT			3	51
S AFR	45	14	209	1171
USA	9005	8620	64867	81054
KANADA	22	92	137	717
MEXIKO	7	93	38	702
BRASIL			134	341
CHILE			4	79
ARGENT			2	136
IRAN			26	176
ISRAEL	606	1382	2794	5814
KUWAIT			1	165
A EMIR			232	277
THAIL	5608	488	38044	3229
INDONE	2	6	128	147
MALAYS	111	23	20879	1233
BRUNEI			21	130
SINGAP	2748	288	34969	3897
PHILIP	8737	541	40929	3834
CHINA	23090	1105	248815	9513
SKOREA	4713	384	44062	3801
JAPAN	15487	2152	120921	20359
TAIWAN	2023	373	51669	4164
HONGK	814	63	9103	666

Wichtigste Ursprungs- und Bestimmungs-Laender	OKTOBER 1999 dt = 100kg	OKTOBER 1999 1000 DM	JAN./OKT. 1999 dt = 100kg	JAN./OKT. 1999 1000 DM
AUSTRL	54	37	11030	3800
AUSF	47007*	201034*	354865*	861480*
GEW DT	7778		32314	
EV	212	2717	1338	6055
LV	7	34	244	4518
PV	34	439	746	3683
EU	41405	127432	293280	346263
FRANKR	14772	1635	60359	16335
NIEDL	5941	4525	35152	22124
ITAL	726	965	9069	9282
G BRIT	1505	1572	16495	17255
IRLAND	4326	2013	15819	8750
DAENM	3950	1991	33960	13767
GRIECH	57	148	1887	2100
PORTUG	849	641	7333	4929
SPAN	3026	12670	38553	38111
SCHWED	533	289	13583	17443
FINNL	70	61	2261	1077
OESTER	3533	98903	42183	171383
BELGI	1940	1544	15297	18257
LUXEMB	167	475	1329	5440
NORWEG	683	3845	1743	13989
SCHWZ	282	398	6744	21112
MALTA			45	367
TUERK	17	1466	1716	3468
LETTLD	102	39	247	1807
LITAU			1577	1724
POLEN	844	11083	3731	57760
TSCHE	403	11823	9773	30530
SLOWAK	50	44	271	1795
UNGARN	17	193	1936	2011
RUMAEN	20	326	508	16496
BULGAR	6	2397	251	13892
ALBAN	41	19	161	1604
UKRAIN	20	761	119	3435
W RUSS	23	1059	25	1155
RUSSLD	319	7470	2832	35392
ASERB			9	243
KASACH	2	535	81	777
TURKM	9	55	27	193
USBEK			3	119
SLOWEN	6	67	230	225
KROAT			89	685
B HERZ	7	34	42	212
MAROKK			203	842
ALGER	4	1054	755	10266
TUNES			320	2395
LIBYEN			129	622
AEGYPT	14	594	131	4758
SUDAN			401	1500
GAMBIA	1	51	1	51
LIBERI			13	102
GHANA			17	525
BENIN			2	59
NIGERI	1	203	58	1357
DSBUTI			1	166
UGANDA			3	107
MADAG			48	491
MALAWI	244	2753	244	2753
S AFR	325	1360	1235	29694
NAMIB			34	116
USA	302	6761	4440	44492
KANADA	2	26	1172	878
MEXIKO	2	18	32	1494
PANAMA			28	237
BAHAMA			11	59
KOLUMB	2	32	30	1339
VENEZU			2	81
PERU			6	293
BRASIL	47	1005	313	5510
CHILE	55	30	87	730
PARAGU			48	4481
URUGU			6	113
ARGENT	48	898	76	3495
ZYPERN	30	5	122	700
LIBAN			92	361
SYRIEN	120	134	221	1099
IRAN	1	61	271	1813
ISRAEL	5	140	196	461
JORDAN			2408	1365
SAUDIA	30	355	1335	55767
KUWAIT	28	119	170	2185
KATAR			48	308
A EMIR	60	40	2207	8255
OMAN	19	19	139	1219
PAKIST			34	360
INDIEN	49	1034	748	5921
BANGLA			62	123
MALDIV			2	178
THAIL			39	438
LAOS			164	1445
VIETN	5	391	19	576
KAMBOD			571	592
INDONE	2	1201	40	3471
MALAYS	14	174	56	5405
BRUNEI			27	1872
SINGAP	2	18	250	4430
PHILIP	8	43	984	927
CHINA	19	326	1107	25805
SKOREA	48	276	564	3045
JAPAN	382	271	663	1051
TAIWAN	249	2606	1160	26993
HONGK	68	1171	1946	4125
AUSTRL	530	8533	3208	24891
NEUSEE			457	862
N ERM	5	80	5	80
8525 30 10				
FS-KAMERAS 3 OD MEHR BILDAUFNROEHR				
	STUECK		STUECK	
EINF	3*	27*	31*	401*
GEW DT			1	
LV			5	15
PV			1	8
EU			14	184
NIEDL			14	184
USA			5	161
AUSF	1*	12*	50*	605*
GEW DT			1	
LV	1	12	2	17
PV			5	55
EU			5	19
MAZED			1	104
R KONG			1	60
USA			14	118
8525 30 90				
AND FERNSEHKAMERA <3 BILDAUFNROEHR				
	STUECK		STUECK	
EINF	28930*	16281*	282128*	134305*
GEW DT	284		2435	
EV			65	402
LV	22	199	238	1859
PV	381	1102	2551	4694
AUS LG	11838	6090	118422	53833
EU	2598	1820	19811	17958
FRANKR	14	68	185	940
NIEDL	211	349	3312	8726
ITAL	54	147	902	836
G BRIT	311	362	4898	2552
IRLAND	86	57	546	264
DAENM	11	31	118	403
PORTUG	1850	653	9355	3015
OESTER	4	11	92	514
BELGI	36	79	269	399
NORWEG	2	9	16	136
SCHWZ	6	31	537	1344
MALTA			1	64
POLEN			959	167
TSCHE	34	87	365	1174
UNGARN			26	150
USBEK			2	50
USA	958	4174	8025	24987
MEXIKO	4	61	4	61
ISRAEL	23	45	301	748
THAIL			492	110
VIETN	61	150	61	150
MALAYS			504	57
CHINA	653	76	11440	868
SKOREA	5009	741	84710	10372
JAPAN	14246	8449	120141	70997
TAIWAN	5155	516	32213	3686
HONGK	99	2	384	102
NEUSEE	30	65	179	506
AUSF	7355*	14564*	60921*	107661*
GEW DT	128		1004	
EV			14	240
LV	17	379	111	2170
PV	207	773	2052	8814
EU	5888	8659	50984	64807
FRANKR	721	1486	4921	10826
NIEDL	824	828	6442	6514
ITAL	238	1352	3790	7969
G BRIT	831	594	9060	8712
IRLAND	99	46	751	500
DAENM	300	779	3000	4269
GRIECH	9	81	631	1112
PORTUG	87	96	738	1029
SPAN	1016	1238	5711	6390
SCHWED	159	469	2474	2767
FINNL	77	326	1626	1765
OESTER	745	699	7494	9373
BELGI	765	658	4203	3469
NORWEG	8	35	136	489
SCHWZ	352	2050	3007	14244
MALTA	1	4	6	133
TUERK	156	238	458	827
ESTLD	16	30	93	172
LETTLD	1	64	8	207
LITAU			16	157
POLEN	18	94	351	834
TSCHE	237	215	676	1322
UNGARN	1	59	31	208
RUMAEN			33	179
BULGAR			16	197
UKRAIN			11	169
W RUSS	18	3	46	119
RUSSLD	42	229	134	1556
GEORG	27	64	27	64
KASACH			12	318
SLOWEN		1	13	280
B HERZ	3	55	10	172
BR JUG	2	8	8	119
MAROKK	2	5	15	113
AEGYPT	34	133	182	1515
NIGERI			4	160
GABUN			3	102
S AFR	5	26	327	560
USA	257	896	1710	6293
KANADA			15	107
MEXIKO	5	68	62	523
KUBA			2	85
ECUAD	1	10	6	115
PERU			8	83
BRASIL	7	15	21	160
SYRIEN	1	9	17	442
IRAN	7	288	25	543
ISRAEL	36	68	132	577
JORDAN	2	8	9	211
SAUDIA			79	637
KUWAIT			12	141
KATAR	5	50	5	50
A EMIR			13	361
INDIEN	30	41	123	953
THAIL	10	384	68	599
VIETN			117	496
PHILIP			30	208
MONGOL			13	97
SKOREA	2	6	300	202
JAPAN	12	112	245	1905
TAIWAN	36	123	150	534
HONGK	15	51	105	901
AUSTRL	13	220	268	643
8525 40 11				
DIGITALE STANDBILD-VIDEOKAMERAS				
	STUECK		STUECK	
EINF	65593*	41818*	363474*	235444*
GEW DT	607		3203	
EV			8	44
LV	7	93	73	497
PV	1	84	48	279
AUS LG	38600	26636	200834	140484
EU	3036	850	21308	8136
FRANKR		1	46	70
NIEDL	2040	600	16199	5570
G BRIT	174	139	1572	1599
IRLAND	771	103	2699	323
BELGI			393	285
LUXEMB			95	195
SCHWZ	2	1	26	397
USA	312	1863	5707	25038
ISRAEL	53	98	302	934
MALAYS	182	111	2756	1650
CHINA	250	52	8585	2746
SKOREA	23299	14460	100453	56577
JAPAN	29716	22869	182245	133939
TAIWAN	8718	1467	41281	5757
AUSF	35576*	21553*	194437*	131028*
GEW DT	368		1925	
EV	1080	254	48802	10050
LV	1	10	18	247
PV			29	202
EU	33740	19952	171563	116922
FRANKR	12121	5573	42075	22903
NIEDL	1587	1032	5891	4540
ITAL	3328	1565	13723	9745
G BRIT	5581	3596	43593	25681
DAENM	1246	874	11623	8113
GRIECH	134	129	2077	1255
PORTUG	961	571	3481	2246
SPAN	2227	1625	8645	6647
SCHWED	1634	1155	9205	9763
FINNL	1555	528	7107	3355
OESTER	1470	1560	14782	13779
BELGI	1890	1737	9323	8851
NORWEG	78	156	1199	693
SCHWZ	206	315	2516	4218
ANDORR	112	109	608	599
TUERK	90	27	4558	549
POLEN	740	146	1233	299
TSCHE	90	100	703	618
RUSSLD	6	13	405	435
AEGYPT	91	23	571	173
S AFR	171	51	7856	905
USA	17	225	697	1525
KANADA	17	233	214	1932
SYRIEN			3	440
ISRAEL			14	134
SAUDIA	1	8	503	194
A EMIR			237	168
PAKIST			100	83
CHINA			10	76
JAPAN	1	15	244	325
TAIWAN	150	91	164	111
AUSTRL			3	65
8525 40 19				
ANDERE STANDBILD-VIDEOKAMERAS				
	STUECK		STUECK	
EINF	337*	315*	10382*	6960*
GEW DT	3		112	
EV	2	10	9	82
LV			12	142
PV	3	11	21	46
AUS LG	19	56	388	483
EU			290	1928
G BRIT			140	656
SPAN			2	1000
OESTER			40	55
NORWEG			453	74
SCHWZ	1	5	10	260
USA	16	165	843	1887
INDIEN			44	51
SKOREA	120	9	614	181
JAPAN	91	99	1125	1752
TAIWAN	107	27	6969	664
AUSF	64*	387*	1490*	2848*
GEW DT	2		33	
EV			7	140
LV			11	123
EU	43	295	675	849
FRANKR	8	137	47	173
NIEDL	1	6	112	168
OESTER	29	106	51	201
BELGI	1	1	158	81
SCHWZ	1	4	7	168
POLEN			45	206

Wichtigste Ursprungs- und Bestimmungs-Laender	OKTOBER 1999 dt = 100kg	OKTOBER 1999 1000 DM	JAN./OKT. 1999 dt = 100kg	JAN./OKT. 1999 1000 DM
TSCHE			333	236
UKRAIN			63	55
USA	3	23	108	404
CHINA			8	135
JAPAN	1	4	5	223

8525 40 91

VIDEOKAMERAREC KAMERABILDAUFZEICHN

	STUECK		STUECK	
EINF	80658*	74222*	609828*	527077*
GEW DT	1482		10958	
EV	18	616	42	679
LV	2	7	21	318
PV	1	47	9	201
AUS LG	27290	22297	334554	294105
EU	629	379	8294	7757
FRANKR	104	140	551	3008
NIEDL	107	56	876	1085
ITAL			407	112
G BRIT	3	4	3815	1070
OESTER	390	127	976	599
BELGI			809	1108
LUXEMB	20	39	785	715
ISLAND			2	50
LETTLD			1	169
USA	21	98	1266	2152
MONGOL			1	50
CHINA	90	35	3319	188
SKOREA	6764	2865	62264	27524
JAPAN	70325	70594	516294	487383
TAIWAN	2812	219	17619	1315
AUSF	5209*	6188*	61192*	56307*
GEW DT	103		979	
LV	1	20	6	190
PV	1	28	16	460
EU	4728	5480	55341	47652
FRANKR	198	145	2218	1768
NIEDL	287	552	5681	6260
ITAL	302	184	10354	5408
G BRIT	199	671	6218	5418
DAENM	605	816	5819	7486
GRIECH	148	84	599	340
SPAN	494	362	5766	3753
SCHWED	6	69	2432	1401
FINNL			978	348
OESTER	1222	1282	11853	12290
BELGI	1224	1274	3118	2863
SCHWZ	4	8	361	758
ANDORR	35	55	642	806
TUERK	57	55	421	566
LETTLD			21	169
LITAU			1	221
TSCHE	16	28	1343	1102
UNGARN			17	63
BULGAR			68	77
RUSSLD			428	558
KROAT	78	82	171	255
BR JUG	3	4	47	85
USA	16	153	342	864
ZYPERN			34	131
ISRAEL	6	38	367	528
A EMIR	205	168	417	322
SINGAP			89	347
JAPAN	1	4	215	707
HONGK			67	102

8525 40 99

ANDERE VIDEOKAMERARECORDER

	STUECK		STUECK	
EINF	4304*	6270*	22913*	30188*
GEW DT	118		541	
EV	1	4	17	141
LV	6	566	51	1901
PV			69	147
AUS LG	344	597	3713	6927
EU	214	302	1800	2975
FRANKR	5	5	193	491
NIEDL	6	14	542	492
G BRIT	6	4	246	318
SCHWED			22	56
FINNL	74	60	74	60
OESTER	82	152	250	901
BELGI	26	43	311	453
ISLAND			1	66
SCHWZ	6	7	110	521
UNGARN	1	10	37	106
RUSSLD			54	239
KASACH			2	81
USA	48	706	2319	3447
ISRAEL	93	160	548	1157
SKOREA	1031	213	4300	1157
JAPAN	2391	4768	11191	19805
TAIWAN	514	57	2325	293
AUSF	787*	2185*	12526*	27297*
GEW DT	21		362	
EV	1	6	11	352
LV			33	887
PV	1	15	91	527
EU	585	1452	8146	13076
FRANKR	13	15	211	745
NIEDL	63	106	1437	1480
ITAL	103	283	1537	2120
G BRIT	110	401	1339	3124
IRLAND	68	121	104	166
DAENM	17	39	625	1001
GRIECH	7	14	76	87
SPAN	43	143	781	869
SCHWED	10	50	219	321
OESTER	72	130	764	1799
BELGI	71	132	877	1150
LUXEMB	1	1	92	103
ISLAND			2	116
SCHWZ	19	232	368	3616
POLEN	3	10	87	165
TSCHE	41	45	1916	1706
SLOWAK			100	138
RUSSLD	20	34	204	417
GEORG	9	23	29	123
KASACH			2	81
SLOWEN			386	390
ALGER			6	246
KENIA			2	125
USA	52	203	621	3654
DOM RP			1	50
BRASIL			30	233
IRAK			3	61
ISRAEL			30	186
JORDAN			147	564
INDIEN			11	71
NEPAL			1	90
JAPAN	4	11	61	488

8526 10 10

FUNKMESSGERAETE (RADAR-) F ZIV LFZ

	DT		DT	
EINF	4*	1273*	14*	6770*
EV		77		1013
LV				21
AUS LG		77		1144
EU		76	2	731
FRANKR			2	313
G BRIT		15		226
OESTER				94
USA	4	1193	12	5957
AUSF	*	176*	3*	1546*
PV				144
EU		16	3	878
FRANKR			2	427
NIEDL				64
G BRIT		16	1	366
AETHIO		160		160
USA				414

8526 10 90

AND FUNKMESSGERAETE (RADARGERAETE)

EINF	164*	9839*	912*	52970*
EV	4	309	44	4034
LV	1	132	8	222
PV		149	5	837
AUS LG	60	1101	297	5342
EU	12	710	235	18203
FRANKR	1	245	19	8590
NIEDL			4	356
ITAL			10	1056
G BRIT	3	107	125	4274
DAENM			7	1405
SCHWED			13	282
BELGI	8	358	57	2235
NORWEG			3	179
SCHWZ	74	6355	232	13135
TSCHE				99
RUSSLD			5	667
USA	23	1130	117	14955
KANADA		78	3	156
GROENL				60
BRASIL			1	257
CHINA	1	293	5	321
JAPAN	53	1268	309	4811
AUSF	74*	6374*	955*	74013*
EV			79	7335
LV		11		11
PV	1	1610	9	3700
EU	29	1758	302	31008
FRANKR	7	1239	25	9964
NIEDL	3	44	20	562
ITAL	2	123	41	1554
G BRIT	2	55	24	967
IRLAND			35	3214
DAENM	1	36	56	6503
GRIECH			16	6574
PORTUG	3	50	14	338
SPAN	9	149	46	730
SCHWED			15	332
BELGI	2	47	7	154
ISLAND			6	97
NORWEG			68	1919
SCHWZ	1	178	7	1100
MALTA			90	3820
TUERK	1	29	105	4148
LITAU			38	2094
POLEN			42	1203
TSCHE			4	74
RUMAEN	2	55	5	270
BULGAR		4	2	61
RUSSLD	1	1610	12	3514
KROAT			6	154
USA	7	1207	53	9191
KANADA		303	3	707
GROENL				60
BRASIL			1	348
A EMIR	19	864	47	8695
PAKIST			1	238
INDIEN			1	396
SINGAP		2	7	165
CHINA			29	637
SKOREA	6	114	89	4309
JAPAN	1	93	9	813
TAIWAN	1	32	5	173
HONGK	6	111	8	185
AUSTRL			3	154

8526 91 11

FUNKNAVIGATIONSEMPFANGSGER ZIV LFZ

	STUECK		STUECK	
EINF	235*	2191*	1537*	12086*
GEW DT	5		30	
EV	33	525	181	2803
LV			1	12
PV			1	37
AUS LG	33	525	161	2746
EU	115	531	473	1421
FRANKR	12	85	35	248
G BRIT	38	91	363	756
SPAN	24	138	24	138
SCHWED	9	52	10	64
OESTER	16	93	24	105
BELGI	13	65	14	66
USA	112	1562	976	10288
SINGAP	8	98	84	373
AUSF	17*	136*	356*	4032*
GEW DT			8	
LV	1	10	1	10
PV	5	57	9	160
EU	11	62	175	3393
FRANKR	3	24	47	915
NIEDL	1	5	10	251
G BRIT	2	5	32	1508
PORTUG			9	320
FINNL			4	56
USA	5	64	57	340
CHINA			10	157

8526 91 19

AND FUNKNAVIGATIONSGERAETE F ZIV LFZ

	DT		DT	
EINF	1*	392*	9*	4961*
EV		90		269
LV				6
AUS LG		90		269
EU		45		403
FRANKR				247
USA	1	342	9	4395
AUSF	*	58*	60*	404*
EV				25
EU		2	60	191
FRANKR				82

8526 91 90

AND FUNKNAVIGATIONSGERAETE

EINF	262*	15165*	2495*	146051*
EV	6	899	170	22967
LV	6	955	28	6895
PV		104	3	910
AUS LG	10	236	132	2533
EU	105	4135	928	42197
FRANKR	1	438	32	5078
NIEDL	68	1988	445	13039
ITAL		15	83	3261
G BRIT	2	889	66	4318
DAENM	1	116	3	240
SCHWED			1	222
FINNL		20	5	1506
OESTER	33	669	250	14018
LUXEMB			42	447
NORWEG	1	111	53	2135
SCHWZ		9	7	562
TSCHE				132
SLOWEN		66	4	894
USA	69	7397	597	54619
KANADA		35	5	3959
ARGENT			1	75
ISRAEL	1	27	8	467
THAIL				68
SINGAP		9		157
CHINA			5	95
SKOREA			1	240
JAPAN	81	3092	724	30979
TAIWAN	5	267	111	6964
AUSTRL		27	51	2375
AUSF	287*	14815*	2990*	117496*
EV	3	325	5	1318
LV		172	2	3748
PV		77	13	1732
EU	186	7254	619	37346
FRANKR	6	693	32	2989

Wichtigste Ursprungs- und Bestimmungs-Laender	OKTOBER 1999		JAN./OKT. 1999	
	dt = 100kg	1000 DM	dt = 100kg	1000 DM
NIEDL	154	3823	214	5139
ITAL	9	514	88	11994
G BRIT	4	874	21	2989
DAENM	2	206	5	379
GRIECH	1	53	78	2872
PORTUG		114	5	494
SPAN	5	278	28	1348
SCHWED		179	6	2448
FINNL		60		67
OESTER	4	299	93	3960
BELGI		161	49	2568
LUXEMB				99
NORWEG		98	49	2578
SCHWZ	1	220	34	3365
MALTA			2	513
TUERK		29		115
LETTLD			66	1225
POLEN	1	31	11	816
TSCHE	15	958	34	1860
SLOWAK			79	2315
UNGARN	2	181	2	237
BULGAR		1	3	91
SLOWEN		11	10	2079
KROAT		3	2	138
B HERZ			1	101
MAROKK			1	70
ALGER			56	4784
LIBYEN			4	553
AEGYPT				88
SUDAN			322	3831
NIGERI	20	748	758	17586
TANSAN			37	1824
S AFR	28	803	31	1212
USA	3	582	45	4607
KANADA		32	1	918
GROENL				66
MEXIKO				65
KOLUMB			50	849
BRASIL				191
ARGENT			1	186
IRAN			14	1179
WJ GAZ			135	3136
SAUDIA			4	1327
KUWAIT			173	3906
BAHRAI			5	995
A EMIR			5	1731
PAKIST				51
MALDIV				71
BHUTAN			7	436
VIETN			90	1387
SINGAP			1	335
CHINA	13	3513	106	8143
SKOREA	1	61	78	1789
JAPAN	17	236	112	2249
AUSTRL		24	17	966

8526 92 10

FUNKFERNSTEUERGERAET F ZIV LUFTFAHRZG

EINF	*	57*	67*	1292*
EU			67	1156
FRANKR			66	927
SCHWED			1	229
USA		57		129
AUSF	*	*	*	11*

8526 92 90

AND FUNKFERNSTEUERGERAETE

EINF	389*	12022*	5049*	104768*
EV	14	3598	114	20778
LV		37	1	81
PV	42	307	492	4477
AUS LG	1	12	258	1833
EU	18	740	388	10561
FRANKR	1	38	18	777
NIEDL	2	98	73	1229
ITAL	6	253	85	3733
G BRIT		35	9	666
IRLAND			8	244
DAENM		7	1	91
SPAN		3	40	315
SCHWED		33	1	181
OESTER	5	121	138	2484
BELGI	4	142	15	710
SCHWZ	4	118	35	1061
MALTA	25	850	297	8501
POLEN		20	40	225
TSCHE	70	906	580	9238
SLOWAK	6	97	34	658
UNGARN	3	93	56	1849
USA	23	4696	166	26998
MEXIKO	1	7	6	107
THAIL	9	79	174	1766
MALAYS	92	1030	703	7363
PHILIP	2	69	133	2049
CHINA	3	45	1115	6607
SKOREA	10	76	234	1117
JAPAN	32	500	186	4787
TAIWAN	55	697	487	5154
HONGK		36	160	843
AUSTRL	30	1896	246	15610
AUSF	602*	12308*	5645*	136622*
EV	2	26	2	26
PV	31	276	482	8444
EU	480	8946	4352	100269
FRANKR	85	4364	1146	45985
NIEDL	99	868	884	8782
ITAL	14	611	266	5423
G BRIT	12	827	210	13572
DAENM	12	153	122	1580

Wichtigste Ursprungs- und Bestimmungs-Laender	OKTOBER 1999		JAN./OKT. 1999	
	dt = 100kg	1000 DM	dt = 100kg	1000 DM
GRIECH	13	74	49	313
PORTUG	2	23	26	2413
SPAN	20	134	94	1869
SCHWED	6	125	62	1513
FINNL	14	202	130	2719
OESTER	75	851	677	10089
BELGI	126	606	643	5473
LUXEMB	2	105	43	500
NORWEG	8	292	51	1983
SCHWZ	24	835	294	7385
POLEN	6	99	24	773
TSCHE	35	372	540	10794
SLOWAK	2	44	8	337
UNGARN	2	48	11	393
RUMAEN		9		90
SLOWEN	3	184	15	601
NIGERI			41	1206
S AFR		14	13	683
USA	30	859	190	6540
BRASIL	2	133	14	604
CHILE		1	1	298
ISRAEL		7	3	228
THAIL		6	13	183
CHINA	1	41	10	436
SKOREA	1	47	8	601
JAPAN	2	60	3	129
HONGK		2	4	206
AUSTRL	1	60	19	1007
NEUSEE	1	24	3	135

8527 12 10

RADIOKASSGER TFORM BATT ANALOG/DIG

	STUECK		STUECK	
EINF	6253*	337*	80241*	2117*
GEW DT	26		378	
AUS LG	354	70	1031	93
EU	1878	210	9971	1102
NIEDL	1878	210	9971	1102
CHINA	4021	57	69722	925
SKOREA	354	70	354	70
AUSF	974*	108*	10159*	874*
GEW DT	12		128	
EU	936	104	6597	777
NIEDL	651	67	4124	482
G BRIT			400	113
HONGK			3249	66

8527 12 90

AND RADIOKASSETTENGER TASCHF BATT

	STUECK		STUECK	
EINF	39619*	1083*	343612*	10843*
GEW DT	274		2364	
AUS LG	30319	826	264103	7367
EU	208	7	3477	848
FRANKR			1916	715
MALAYS	4040	165	35656	1643
SINGAP			284	60
CHINA	31182	670	244386	4959
JAPAN	102	17	3975	523
TAIWAN	3719	214	46336	2502
HONGK	364	8	7983	229
AUSF	5614*	249*	61234*	2336*
GEW DT	60		581	
EU	4705	197	44314	1751
NIEDL	41	1	1903	312
ITAL	318	49	12122	287
DAENM	191	9	4417	285
OESTER	1081	47	8241	353
BELGI	349	17	2859	91
TUERK	243	12	1656	85

8527 13 10

KOMB RF-EMPF BATTBETR LASERABNSYST

	STUECK		STUECK	
EINF	408781*	35182*	2266190*	215105*
GEW DT	14657		91070	
AUS LG	111439	9436	865165	73313
EU	83163	13568	366735	59940
FRANKR	30	2	6562	1142
NIEDL	82567	13488	324515	55158
ITAL			2047	281
G BRIT			1608	246
DAENM	566	78	24819	2080
OESTER			2355	365
BELGI			4685	646
USA			312	245
THAIL			650	80
INDONE	3013	656	20498	4985
MALAYS	12694	2015	93030	14677
CHINA	308392	18755	1736728	130720
SKOREA			843	96
JAPAN	24	5	2155	394
TAIWAN			656	135
HONGK	1495	183	44561	3828
AUSF	63737*	6277*	421005*	45722*
GEW DT	2532		17623	
PV			3075	87

Wichtigste Ursprungs- und Bestimmungs-Laender	OKTOBER 1999		JAN./OKT. 1999	
	dt = 100kg	1000 DM	dt = 100kg	1000 DM
EU	52367	5220	356818	39815
FRANKR	17407	1697	83410	7960
NIEDL	41	5	22762	2632
ITAL	11208	1097	75309	7514
G BRIT	143	11	1114	159
DAENM	3932	643	38013	7605
GRIECH	815	80	7784	890
SPAN	3754	343	28714	2930
SCHWED	7826	687	35925	3360
FINNL	1114	96	14484	1706
OESTER	4994	411	46111	4641
BELGI	1027	145	1377	229
LUXEMB	8	1	849	92
NORWEG	1300	132	8324	769
SCHWZ	1523	156	12782	1104
POLEN	3026	250	13656	1236
TSCHE	1964	186	5216	513
SLOWAK	300	32	2266	218
UNGARN	700	60	3129	293
RUSSLD	50	7	1114	87
A EMIR	1748	137	8716	720
SINGAP			202	152
CHINA			3075	87

8527 13 91

KASSETTENGERAET BATT ANALOG/DIGIT

	STUECK		STUECK	
EINF	14619*	239*	207073*	5162*
GEW DT	124		4486	
AUS LG	2127	42	115519	2597
EU			18947	1108
NIEDL			2300	684
DAENM			16389	391
CHINA	14607	234	182344	3920
AUSF	693*	64*	14997*	1477*
GEW DT	17		380	
EU	560	57	13747	1395
DAENM	503	50	13122	1274
OESTER	56	6	602	118

8527 13 99

AND KASSETTENGERAET F BATTERIEBETR

	STUECK		STUECK	
EINF	114813*	3720*	873674*	25129*
GEW DT	1970		15288	
EV			2	22
LV			1	180
AUS LG	44820	1499	313427	9620
EU	5990	611	31274	2284
FRANKR			2735	131
NIEDL	5990	611	24397	2053
USBEK			1	180
MALAYS	2999	180	16249	958
CHINA	104857	2869	806683	20904
HONGK	411	18	12128	246
AUSF	32899*	1157*	127269*	5717*
GEW DT	641		2788	
EU	23723	845	106850	4658
FRANKR	4653	175	17197	799
NIEDL	666	62	5017	301
ITAL	9483	318	35625	1543
DAENM	295	13	5047	244
SPAN	836	26	8373	513
SCHWED	908	30	5812	243
FINNL	416	13	3484	139
OESTER	4686	131	22304	721
BELGI	1780	77	1811	81
POLEN	2400	72	2950	100
TSCHE	2600	80	4370	144
B HERZ	100	16	1377	172
MAZED	172	28	1572	256

8527 19 00

AND RF-EMPFGER F BATT- AKKUBETRIEB

	STUECK		STUECK	
EINF	347205*	5481*	3514642*	55113*
GEW DT	1319		18339	
AUS LG	2142	62	199774	2396
EU	64122	521	331754	3921
FRANKR	4658	40	13520	232
NIEDL	59003	447	238976	2612
ITAL	156	5	1191	157
SCHWED	302	25	1930	257
BELGI			63346	419
ISRAEL			961	149
MALAYS	12886	627	72682	3153
PHILIP	346	2	14614	1204
CHINA	248641	3418	2914455	36698
JAPAN	4366	518	45670	6422
TAIWAN	4482	249	25335	1521
HONGK	12331	115	104669	1862
AUSF	74995*	1840*	631489*	17258*
GEW DT	396		3934	
PV			618	17
EU	58447	1389	491178	13806
FRANKR	30741	581	147662	4181
NIEDL	2579	71	39765	1418

Wichtigste Ursprungs- und Bestimmungs-Laender	OKTOBER 1999		JAN./OKT. 1999	
	dt = 100kg	1000 DM	dt = 100kg	1000 DM
ITAL	6919	101	65892	1060
G BRIT	1684	123	16043	1182
DAENM	1304	36	22604	586
GRIECH	1125	25	12456	266
SPAN	4576	80	61475	1046
SCHWED	3626	115	28602	876
FINNL	384	21	15092	418
OESTER	3890	137	65822	2020
BELGI	1391	95	6406	657
NORWEG	616	18	9274	294
SCHWZ	1521	51	42584	925
TUERK	5988	78	19720	164
POLEN	2951	62	16881	343
TSCHE	796	20	12016	350
SAUDIA			11	52
A EMIR	300	23	7876	277
HONGK	329	85	2323	142
8527 21 20				
KOMB KFZ-RF-EMF RDS SIGN LASERABNS				
	STUECK		STUECK	
EINF	121390*	34916*	617740*	171457*
GEW DT	2214		11338	
EV	12812	6223	56053	27827
LV			514	202
PV	7	2	7	2
AUS LG	29692	9747	132250	40220
EU	51483	12656	215519	53461
FRANKR	6	2	3417	1693
DAENM			2079	323
PORTUG	47093	11438	199920	47958
BELGI	4348	1206	9029	3129
UNGARN	9062	2197	108850	26586
USA	177	90	280	127
THAIL	6458	1162	14794	2928
INDONE	11577	2026	65172	11946
MALAYS	4555	749	22129	3751
SINGAP	1802	607	10344	3139
CHINA	2372	512	6775	1116
SKOREA	900	114	25733	3909
JAPAN	32968	14791	147792	64352
AUSF	21548*	5514*	180442*	62617*
GEW DT	356		3522	
EV	5758	891	24494	4640
LV			1404	319
PV	228	76	3999	1724
EU	12215	4181	124684	46403
FRANKR	702	226	4003	1385
NIEDL	552	207	12564	3991
ITAL	114	51	5261	3548
G BRIT	203	116	2489	1140
IRLAND	621	148	773	230
DAENM	1705	1035	25468	12951
GRIECH	316	77	1704	585
PORTUG	31	10	1892	627
SPAN	48	26	1912	870
SCHWED	104	51	1827	606
FINNL	80	23	640	222
OESTER	3934	1233	34396	12119
BELGI	3796	969	31490	7987
NORWEG	716	112	13355	2974
SCHWZ	3732	707	19624	5540
ANDORR	155	80	1044	384
POLEN	955	108	3663	672
SLOWAK	168	40	1272	372
UNGARN	400	54	660	112
S AFR	1457	594	5658	2326
USA	1355	532	6092	2549
ISRAEL			1986	473
8527 21 52				
KOMB KFZ-RFEMF RDS SIGN AN/DIG EXT				
	STUECK		STUECK	
EINF	32650*	7357*	411389*	105591*
GEW DT	514		6365	
EV			10[illegible]	36
AUS LG	150	12	1165[illegible]	13
EU	32459	7323	395256	103194
FRANKR			360	73
PORTUG	31570	7152	391039	101946
SPAN	214	66	214	66
BELGI	291	74	2432	853
LUXEMB			346	108
TSCHE	25	13	903	243
USA	5	4	1391	772
SINGAP			679	168
CHINA			2345	210
SKOREA	153	13	10180	848
AUSF	25454*	5674*	120938*	28967*
GEW DT	554		2447	
EU	25265	5604	111613	26736
NIEDL	421	25	4330	570
ITAL	178	31	7874	1655
G BRIT	16498	4064	63828	17116
GRIECH	90	24	1948	341
SPAN	325	88	6586	1820
OESTER	117	26	1638	401
BELGI	7302	1320	22617	4533
TUERK	23	15	558	191
TSCHE	22	6	669	163
S AFR	4	3	4479	961
USA	10	3	1027	212
SINGAP			658	159

Wichtigste Ursprungs- und Bestimmungs-Laender	OKTOBER 1999		JAN./OKT. 1999	
	dt = 100kg	1000 DM	dt = 100kg	1000 DM
8527 21 59				
KOMB KFZ-RF-EMF RDF SIGNAL EXTERN				
	STUECK		STUECK	
EINF	850015*	132870*	4541947*	715392*
GEW DT	14248		75699	
EV	17466	5971	150486	47412
PV	55957	7102	499589	58313
AUS LG	73374	9588	845985	112243
EU	696548	106472	3037223	452717
FRANKR	617	274	33174	9138
NIEDL	133	37	2922	619
PORTUG	687734	103406	2914029	412106
SPAN	4224	1721	72886	26993
BELGI	3840	1034	13920	3727
SLOWAK			12588	1474
UNGARN	12095	1533	189683	27721
S AFR	623	202	22771	7151
USA	1260	599	9553	4781
MEXIKO	12455	3768	87548	26087
THAIL	14349	2467	196338	38008
INDONE	19150	3225	101141	16225
MALAYS	66086	8575	568363	68179
SINGAP	7856	1195	134202	38287
PHILIP			2036	142
CHINA	7413	1001	86859	8807
SKOREA	623	98	2426	408
JAPAN	11426	3624	89653	25145
HONGK			151	75
AUSF	158600*	29093*	1517843*	265869*
GEW DT	2185		21397	
EV	4214	827	19165	4401
LV			1806	275
PV	1390	387	30437	8947
EU	117735	18434	1236088	197557
FRANKR	38973	5272	267049	34208
NIEDL	1360	256	36977	4975
ITAL	4268	673	100280	15621
G BRIT	19292	3207	186159	31648
IRLAND	3767	848	43213	8697
DAENM	6937	719	53723	5614
GRIECH	1161	265	18698	3492
PORTUG	7245	1364	80937	15247
SPAN	11831	1663	189977	25305
SCHWED	2648	501	28173	5152
FINNL	2449	526	20439	4274
OESTER	10419	1552	119229	24923
BELGI	7112	1518	88756	15772
LUXEMB	273	70	2478	629
NORWEG	4857	1237	28997	7434
SCHWZ	2919	642	37164	8870
ANDORR	84	27	508	155
TUERK	109	25	4222	695
POLEN	1072	117	17532	2901
TSCHE	6694	1464	39576	7583
SLOWAK	3118	912	31260	7855
UNGARN	715	108	5535	1241
UKRAIN	7	3	909	172
RUSSLD	810	188	1364	334
SLOWEN	635	176	8267	1972
MAROKK	4	1	3661	392
S AFR	2808	751	18176	4379
USA	2425	714	29387	10161
MEXIKO	8586	2925	25161	6316
BRASIL	1910	576	5231	1659
LIBAN	6	1	525	128
ISRAEL	230	64	2287	512
MALAYS	5	1	523	146
SINGAP	1078	315	11089	3205
CHINA	1284	136	1890	179
AUSTRL	861	188	2794	861
8527 21 70				
KOMB RF-EMPFGER LASERABNSYST F KFZ				
	STUECK		STUECK	
EINF	25780*	7518*	168976*	46229*
GEW DT	370		2889	
AUS LG	3018	687	26957	6997
EU	15739	5724	101883	30449
G BRIT	111	16	1401	356
PORTUG	15606	5702	94523	28674
BELGI	12	3	5701	1351
UNGARN	256	49	1159	229
INDIEN			1144	217
INDONE	1000	167	7502	1284
SINGAP	3771	334	3835	342
CHINA	762	83	7324	965
SKOREA	99	51	527	233
JAPAN	4139	1107	45144	12385
AUSF	3039*	1321*	29970*	11075*
GEW DT	128		891	
EV			107	32
EU	2861	1257	27302	10063
FRANKR	107	49	1557	641
NIEDL	92	43	1042	440
ITAL	345	112	5119	1781
G BRIT	284	138	6308	1752
GRIECH	83	25	560	175
PORTUG	16	8	512	213
SPAN	725	345	5676	2582
SCHWED	93	43	764	284
BELGI	1059	474	4025	1563
LUXEMB	13	4	824	283
USA	73	34	1309	543

Wichtigste Ursprungs- und Bestimmungs-Laender	OKTOBER 1999		JAN./OKT. 1999	
	dt = 100kg	1000 DM	dt = 100kg	1000 DM
8527 21 92				
KOMB KFZ-RF-EMPF EXTERN ANALOG/DIG				
	STUECK		STUECK	
EINF	3387*	740*	83714*	13790*
GEW DT	58		951	
AUS LG	4	1	1482	407
EU	3319	708	49689	12762
NIEDL	86	37	735	388
ITAL			520	171
G BRIT	1104	177	16882	2979
PORTUG	2027	461	30415	8886
SCHWED	102	33	944	300
TSCHE			319	54
JAPAN	1	1	2602	781
AUSF	88472*	20532*	298950*	69052*
GEW DT	1338		4632	
EV			169570	37143
EU	87827	20377	288648	66620
FRANKR	8937	2161	37442	9832
NIEDL	3900	890	12536	3047
ITAL	22131	6214	61836	16141
G BRIT	21640	4591	65648	14401
DAENM	17	5	945	359
GRIECH	2778	708	13071	2748
PORTUG	735	232	2645	679
SPAN	9769	1991	29984	6164
SCHWED	8961	1742	28606	5902
FINNL	4642	904	14034	2891
OESTER	119	33	2367	620
BELGI	4195	905	19447	4114
POLEN	201	57	4854	1259
TSCHE	131	31	1686	408
SLOWEN	51	15	737	197
8527 21 98				
AND KOMB RF-EMPFGER EXTERN F KFZ				
	STUECK		STUECK	
EINF	115131*	14020*	1014779*	101937*
GEW DT	1634		14722	
EV	4781	2503	35814	18372
PV	18462	1772	169277	16095
AUS LG	24043	2088	305196	23084
EU	49281	5727	302330	35779
NIEDL			3509	300
PORTUG	49281	5727	298787	35466
SCHWZ	23	70	312	138
UNGARN			650	65
THAIL	84	10	958	165
INDONE	2506	287	15184	1789
MALAYS	18467	1773	173875	16636
PHILIP			2082	129
CHINA	35812	2032	470588	25242
JAPAN	8813	4084	46007	21703
TAIWAN			2097	161
AUSF	7556*	1450*	109972*	20581*
GEW DT	112		1669	
EV	763	314	7327	3101
PV			7836	1799
EU	4229	420	68524	9216
FRANKR	202	20	3820	474
NIEDL	45	7	4015	487
ITAL	362	47	10956	1998
G BRIT	9	4	2190	341
PORTUG	50	6	3622	338
SPAN	1717	133	21233	1865
OESTER	1757	189	19013	3281
BELGI	11	4	1777	132
SCHWZ	183	74	842	337
TUERK	110	34	1340	298
POLEN	3	1	2029	227
SLOWAK	543	137	10174	2466
RUSSLD	3	1	1800	253
KROAT	125	18	1133	173
AEGYPT			513	187
S AFR	558	192	11452	3026
USA	1602	511	4327	1380
MEXIKO	2	1	839	361
MALAYS	23	4	254	74
SINGAP	20	7	831	610
TAIWAN			1464	873
8527 29 00				
AND RUNDF-EMPFANGSGER EXTERN F KFZ				
	STUECK		STUECK	
EINF	6450*	1042*	125363*	8390*
GEW DT	106		1158	
EV	1349	315	7365	1252
LV				15
AUS LG	345	54	4400	523
EU	747	209	11352	2089
FRANKR	28	10	255	97
NIEDL			116	60
G BRIT	131	13	1118	222
PORTUG	485	89	7717	1332
OESTER	88	93	235	126
BELGI	15	4	447	134
S AFR	811	163	4692	936
MALAYS			1051	147
CHINA	3182	157	48982	2149

Wichtigste Ursprungs- und Bestimmungs-Laender	OKTOBER 1999		JAN./OKT. 1999	
	dt = 100kg	1000 DM	dt = 100kg	1000 DM
JAPAN	1602	496	51284	2675
HONGK			5423	60
AUSF	4624*	1655*	54607*	16684*
GEW DT	201		1323	
EV			37	9
PV			162	40
EU	3514	1216	48633	13625
FRANKR	49	10	4704	852
NIEDL	22	5	3466	1230
ITAL	832	337	3872	1369
G BRIT	483	159	2295	660
GRIECH	11	3	537	130
PORTUG	73	13	1908	273
SPAN	52	20	1777	519
SCHWED	21	16	451	163
OESTER	835	166	8152	1237
BELGI	1101	470	17858	6848
SCHWZ	35	14	1009	247
ANDORR			437	134
TUERK	8	2	205	101
S AFR	477	157	2448	673
USA	304	147	488	221
SINGAP	12	4	498	199
CHINA			45	79
JAPAN	26	39	481	672

8527 31 11

KOMB RF-EMPF EXT AN/DIG LSPR 1GEH

	STUECK		STUECK	
EINF	2379*	146*	17146*	1254*
GEW DT	64		500	
AUS LG	87	14	159	25
EU			2744	291
OESTER			2395	235
POLEN	2092	123	10282	615
CHINA	287	23	4039	328
AUSF	11418*	500*	141633*	5715*
GEW DT	381		3400	
EU	7956	335	105130	4142
FRANKR	448	20	28624	1082
NIEDL	10	1	6232	413
ITAL	2896	126	32175	1222
GRIECH	764	45	4333	199
SPAN	356	15	5911	206
SCHWED	666	25	6305	230
OESTER	460	19	14439	499
BELGI	2346	83	2479	100
NORWEG			1804	60
POLEN	1928	80	11429	428
TSCHE	600	24	7248	242
UNGARN	200	8	3825	133
LIBAN			1287	77
THAIL			10	74

8527 31 19

AND KOMB RF-EMPFGER M LAUTSPR 1GEH

	STUECK		STUECK	
EINF	24131*	1380*	102798*	8056*
GEW DT	597		3222	
AUS LG	8845	686	57207	4598
EU	83	19	1470	244
NIEDL			653	109
SPAN			600	72
POLEN			1000	61
MEXIKO			23	78
MALAYS	1713	231	12083	1818
CHINA	21664	1087	73211	4971
JAPAN	1	3	248	102
TAIWAN	670	40	9316	555
HONGK			5225	362
AUSF	4872*	719*	12827*	1608*
GEW DT	171		334	
EU	2319	631	9400	1364
NIEDL			3983	224
ITAL	1428	395	3515	774
GRIECH	330	157	330	157
RUSSLD	2501	81	2501	81

8527 31 91

AND KOMB RF-EMPFGER F LASERABNSYST

	STUECK		STUECK	
EINF	341671*	59605*	1990722*	335057*
GEW DT	28721		167483	
LV			4	7
PV			156	17
AUS LG	137448	25437	910941	154411
EU	8617	2706	102811	18024
FRANKR	170	105	1226	472
NIEDL	913	260	3815	1237
G BRIT	6014	1888	22614	7080
DAENM	658	108	67857	7124
PORTUG	18	16	3820	699
SPAN			1100	136
BELGI	840	318	2290	1143
POLEN			1303	188
UNGARN	5513	1715	38588	12478
W RUSS			561	248

Wichtigste Ursprungs- und Bestimmungs-Laender	OKTOBER 1999		JAN./OKT. 1999	
	dt = 100kg	1000 DM	dt = 100kg	1000 DM
USA	134	59	6355	6360
INDONE	3284	974	66344	13213
MALAYS	56731	14351	319339	72572
SINGAP	3966	1027	25325	6534
CHINA	234816	33817	1324272	176826
SKOREA	13892	3365	57633	14064
JAPAN	3841	1310	28058	10286
TAIWAN	350	255	466	273
HONGK	10523	324	29568	3938
AUSF	45566*	11999*	560372*	155137*
GEW DT	4380		52070	
EV			556	269
LV			36	5
PV	1200	334	7521	1118
EU	29074	7936	483790	134691
FRANKR	2400	700	35012	8263
NIEDL	1275	411	29310	8583
ITAL	2023	639	74521	17889
G BRIT	6312	1079	83888	20377
DAENM	4565	2013	59079	30761
GRIECH	410	85	19176	4356
PORTUG	81	31	12386	3158
SPAN	2125	480	57169	13729
SCHWED	1058	176	24062	5487
FINNL	530	108	10939	2736
OESTER	4628	1069	44864	10041
BELGI	2986	1038	29417	8496
LUXEMB	561	76	3822	789
NORWEG	608	119	2962	677
SCHWZ	2100	538	12461	4480
TUERK	891	240	7712	1635
LETTLD	3	1	825	225
LITAU	100	27	642	217
POLEN	9055	1971	31353	7711
TSCHE	1880	601	6679	2022
SLOWAK	166	40	575	198
UNGARN	240	64	1184	326
RUSSLD	100	51	1735	678
SLOWEN	10	6	299	75
KROAT	181	47	1016	356
B HERZ	90	105	416	223
BR JUG	9	3	218	110
MAZED			56	91
USA	298	110	405	158
A EMIR	826	100	2044	453
CHINA	27	9	3977	132

8527 31 93

AND KOMB RF-EMPFG EXT ANALOG/DIGIT

	STUECK		STUECK	
EINF	111*	27*	2020*	151*
GEW DT	11		76	
AUS LG	10	1	95	12
EU	1	3	4	6
AUSF	296*	97*	4969*	424*
GEW DT	34		194	
EU	296	94	4962	414
FRANKR	100	15	439	85
SPAN			3564	103
OESTER	196	79	311	112

8527 31 98

AND KOMB RUNDFUNK-EMPFANGSGERAET

	STUECK		STUECK	
EINF	541*	167*	6470*	2051*
GEW DT	38		572	
AUS LG	312	69	3436	1070
EU	48	17	856	179
OESTER	8	5	514	82
USA	5	51	26	99
INDONE	190	64	1109	364
CHINA	120	4	836	172
SKOREA	5	2	1336	514
JAPAN	5	1	1456	566
AUSF	811*	404*	7707*	2797*
GEW DT	112		800	
EU	136	133	598	276
G BRIT	2	120	2	120
TUERK	359	178	2080	808
LITAU			143	71
TSCHE			1581	500
KROAT	82	27	1183	409
BR JUG			615	191

8527 32 10

RADIOWECKER

	STUECK		STUECK	
EINF	649137*	9562*	3547234*	50118*
GEW DT	3916		22411	
PV			4775	233
AUS LG	81850	861	181088	2496
EU	186350	2267	291306	4531
NIEDL	186130	2263	260810	4059
DAENM			21906	328
MALAYS	16430	690	125338	4820
CHINA	362936	5502	2981209	38659
JAPAN	77413	796	81178	932

Wichtigste Ursprungs- und Bestimmungs-Laender	OKTOBER 1999		JAN./OKT. 1999	
	dt = 100kg	1000 DM	dt = 100kg	1000 DM
HONGK	5908	301	60514	911
AUSF	182612*	2648*	568504*	10525*
GEW DT	1389		4431	
PV			5626	288
EU	168428	2378	460483	8273
FRANKR	44902	681	115713	2154
NIEDL	6312	68	30154	694
ITAL	14271	222	64773	1111
G BRIT	15059	171	15927	201
DAENM	1902	95	8751	334
PORTUG	4290	50	8460	107
SPAN	11732	161	51703	876
SCHWED	4926	105	17488	402
FINNL	2597	38	12804	254
OESTER	9203	239	78648	1506
BELGI	51781	523	52123	549
NORWEG	3210	51	8750	175
SCHWZ	2191	56	15407	341
POLEN	2194	47	29879	569
TSCHE	2562	35	18428	314
HONGK			5931	294

8527 32 90

AND RUNDFUNKEMPFANGGERAETE MIT UHR

	STUECK		STUECK	
EINF	85695*	8541*	493719*	42365*
GEW DT	2383		9811	
PV	63040	782	384528	4986
AUS LG	14948	6636	84537	35039
EU			835	560
FRANKR			430	122
OESTER			223	380
UNGARN	63085	783	384984	4980
MALAYS			610	338
CHINA	8301	1134	29149	1745
JAPAN	14303	6621	76886	34593
AUSF	4728*	1029*	23847*	4826*
GEW DT	191		941	
EU	2637	963	12749	4181
DAENM	293	167	2161	1079
GRIECH			90	52
OESTER	1479	579	6058	2490
BELGI	388	144	1184	219
RUSSLD	300	20	1097	169

8527 39 10

AND RF-EMPFGER M UHR LAUTSPR 1GEH

	STUECK		STUECK	
EINF	17854*	722*	64834*	3843*
GEW DT	169		685	
AUS LG	769	59	4643	574
EU	8208	315	19643	1981
NIEDL	8208	315	18858	1351
ITAL			10	293
USA	24	21	166	123
CHINA	8979	307	38221	593
JAPAN	133	72	1710	934
AUSF	1180*	1693*	7814*	14976*
GEW DT	17		184	
LV	1	35	5	66
EU	1022	317	6937	4778
FRANKR	1	23	578	581
NIEDL	71	93	428	493
ITAL	1	21	50	613
G BRIT	2	46	121	296
DAENM			68	169
PORTUG	16	1	38	90
SPAN	2	6	134	932
SCHWED	18	1	228	439
FINNL	1	23	33	258
OESTER	859	78	3761	524
BELGI	47	24	1269	248
NORWEG			9	164
SCHWZ	35	338	163	509
TUERK	15	5	29	131
LITAU			4	85
POLEN			29	606
TSCHE	3	35	16	358
SLOWAK			5	136
RUSSLD	1	84	6	86
MAROKK			3	159
TUNES			5	115
LIBYEN			1	77
AEGYPT			2	104
UGANDA			11	251
USA	3	24	17	291
MEXIKO			1	75
CHILE			11	54
IRAN			2	111
ISRAEL	2	12	5	96
KUWAIT			1	95
A EMIR			2	105
INDIEN	20	263	348	3251
INDONE			2	75
MALAYS			3	90
CHINA	67	436	104	1674
TAIWAN	1	5	19	327
AUSTRL			17	318

Wichtigste Ursprungs- und Bestimmungs-Laender	OKTOBER 1999		JAN./OKT. 1999	
	dt = 100kg	1000 DM	dt = 100kg	1000 DM
8527 39 91				
AND RF-EMPFGER M UHR OH VERSTAERK				
	STUECK		STUECK	
EINF	33506*	2483*	175500*	18662*
GEW DT	592		4800	
EV	9500	163	13595	339
AUS LG	7809	1160	61989	8701
EU	1880	333	16582	3102
FRANKR			8902	1370
G BRIT	1843	308	6679	1185
DAENM			311	73
GRIECH			246	106
SPAN			57	56
OESTER			71	72
KANADA			234	255
MALAYS	1970	242	16620	2067
CHINA	1610	207	49108	3248
SKOREA	3765	394	21392	2933
JAPAN	24080	1282	68247	6848
AUSF	11432*	1815*	61302*	9182*
GEW DT	431		2286	
PV	4848	429	27608	2402
EU	4258	1020	20813	4648
FRANKR	531	126	3446	635
NIEDL	320	76	3119	716
ITAL	182	43	728	142
G BRIT	93	15	2762	542
DAENM	2235	396	3494	570
PORTUG	154	92	714	302
SPAN	249	123	1038	408
OESTER	94	21	2319	502
BELGI	243	76	2226	583
SCHWZ	304	70	2213	424
ANDORR	74	46	906	319
POLEN	399	77	2533	447
TSCHE	4894	436	28162	2487
8527 39 99				
AND RF-EMPFGER M UHR M VERSTAERK				
	STUECK		STUECK	
EINF	63065*	16872*	481518*	128911*
GEW DT	5849		46490	
LV	1	50	2	61
AUS LG	47672	12518	300393	79703
EU	3215	813	96371	23468
FRANKR			69537	16604
NIEDL	91	33	2060	954
G BRIT	3124	780	24456	5770
PORTUG			219	65
SCHWZ	504	69	1213	289
USA	10	9	318	281
ISRAEL	1	50	2	61
INDONE	10383	2550	44835	10437
MALAYS	34571	9103	214827	57136
SINGAP	889	206	6305	1633
CHINA	3974	609	36256	9497
SKOREA	3647	917	41791	11375
JAPAN	5867	2535	37504	14158
HONGK	4	1	1482	470
AUSF	20644*	13241*	80619*	40110*
GEW DT	1908		6652	
LV	1	50	1	50
PV	500	78	9700	2480
EU	18324	5946	59583	21848
FRANKR	6529	2154	10334	3926
NIEDL	2551	844	9038	3991
ITAL	2063	714	3278	1525
G BRIT	649	207	891	402
DAENM	563	161	5936	1748
GRIECH	487	160	797	437
PORTUG	206	70	536	216
SPAN	3009	951	3938	1434
SCHWED	4	2	426	136
FINNL	108	33	487	245
OESTER	1812	566	16213	4544
BELGI	343	84	7585	3144
NORWEG	3	1	24	93
LIECHT	18	6	335	108
SCHWZ	439	183	2834	1348
TUERK	93	35	564	235
POLEN	286	103	1415	530
TSCHE	557	99	10180	2742
SLOWAK	290	88	904	329
BULGAR	9	3	89	1265
KROAT	72	45	622	353
B HERZ	160	87	1395	504
BR JUG	86	36	465	248
MAZED			405	176
LIBYEN			1	117
AEGYPT	5	54	6	181
BRASIL	17	1004	20	1005
ISRAEL	8	52	62	847
KATAR			1	146
CHINA	12	5386	17	5389
TAIWAN			162	1969
8527 90 10				
EMPFGER F FUNKSPRECHVK USW ZIV LFZ				
	STUECK		STUECK	
EINF	11*	259*	34*	734*
GEW DT	1		1	
EV	1	6	8	213
AUS LG	1	6	8	213
EU			4	65
USA	11	259	28	640
AUSF	*	*	6*	74*
EU			1	3
8527 90 92				
TRAGB PERSONRUF-WARN-/SUCHEMPFAENG				
	STUECK		STUECK	
EINF	4524*	1606*	54930*	16753*
GEW DT	13		222	
PV			50	10
AUS LG	14	10	717	589
EU	1169	424	18007	3810
NIEDL	646	191	3598	1005
ITAL			279	77
G BRIT	523	233	7123	1994
IRLAND			6762	690
SCHWZ	3269	1144	24719	11622
USA	25	16	2012	786
CHINA	51	6	5964	188
JAPAN			1361	132
HONGK			2731	173
AUSF	2695*	468*	22655*	3897*
GEW DT	9		49	
EU	55	7	6473	1286
FRANKR			1672	220
ITAL			397	156
G BRIT			1019	267
OESTER	52	6	2683	438
NORWEG	95	26	759	180
SCHWZ	317	45	3254	646
TSCHE			356	61
USA	1770	337	7587	1220
KANADA	439	50	1241	152
JAPAN			680	159
8527 90 98				
AND EMPFANGSGER F FUNKSPRECHVK USW				
	STUECK		STUECK	
EINF	48853*	3618*	334694*	26510*
GEW DT	483		2768	
EV			51	341
LV	15	50	116	982
PV			10	24
AUS LG	21964	866	100124	3602
EU	1701	309	15165	5426
FRANKR	8	4	38	140
NIEDL	47	27	4390	2307
ITAL	208	51	2058	539
G BRIT	3	18	1430	811
IRLAND	1428	191	6977	831
SPAN	1	1	3	357
SCHWED			115	210
OESTER	3	6	87	93
NORWEG	2	783	51	786
SCHWZ	38	21	3347	584
USA	724	650	17407	8836
MEXIKO			45	135
CHINA	45481	1583	268748	8287
JAPAN	154	163	1305	843
TAIWAN	573	34	19609	639
HONGK	110	8	5634	436
AUSF	3290*	2462*	43132*	43569*
GEW DT	48		774	
EV		3	2	36
LV	1	11	13	93
PV	1	74	614	296
EU	2074	1344	27425	30303
FRANKR	301	486	6788	8887
NIEDL	305	341	3107	2988
ITAL	10	33	3287	6332
G BRIT	29	50	2332	4184
DAENM	137	35	908	583
PORTUG	3	2	227	336
SPAN	449	164	3032	2121
SCHWED	120	40	668	1093
FINNL	46	18	456	377
OESTER	363	140	3157	1885
BELGI	13	14	2842	1367
NORWEG	11	5	148	291
SCHWZ	646	214	2421	2208
TUERK			91	599
POLEN	100	143	139	216
TSCHE	21	31	753	290
RUSSLD	6	23	220	188
AEGYPT	20	12	461	288
GUINEA			1	86
S AFR	15	50	190	242
USA	90	235	1885	3104
KANADA			151	184
ARGENT			200	157
ISRAEL	6	3	136	384
A EMIR	14	24	308	280
INDIEN			1	105
VIETN	1	32	9	195
SINGAP	116	157	1980	1971
CHINA	2	6	173	210
SKOREA	5	19	50	587
JAPAN			146	150
HONGK	100	51	834	433
AUSTRL	11	33	133	249
8528 12 14				
PROJEKTIONFARBFERNSEHGER<625ZEILEN				
	STUECK		STUECK	
EINF	2547*	6402*	13347*	35156*
GEW DT	1639		8947	
AUS LG	327	935	1264	3921
EU	1510	3207	8279	18874
FRANKR	456	972	3489	7801
G BRIT	1040	2205	4634	10719
BELGI	14	30	90	238
SKOREA	125	284	357	765
JAPAN	912	2911	4709	15513
AUSF	281*	1005*	4153*	8035*
GEW DT	150		1253	
EU	106	576	873	5120
FRANKR	1	4	72	488
NIEDL	20	251	62	727
ITAL	3	8	58	183
G BRIT			152	1521
PORTUG			14	116
FINNL			26	320
OESTER	79	300	334	1174
BELGI	2	9	120	383
SCHWZ	51	88	122	190
TUERK	29	74	57	231
TSCHE	82	102	119	195
KROAT			2626	1443
B HERZ			203	238
MAZED			79	74
AEGYPT			1	100
IRAN	12	161	12	161
8528 12 16				
FARBFERNSEHGER >625Z AUFLOESG<700Z				
	STUECK		STUECK	
EINF	*	*	*	*
AUSF	*	*	53*	186*
GEW DT			27	
EU			53	186
FRANKR			49	176
8528 12 18				
FARBFERNSEHGER >625Z AUFLOESG>700Z				
	STUECK		STUECK	
EINF	12*	66*	483*	3373*
GEW DT	1		155	
LV			4	14
PV			2	12
EU	8	56	417	3216
FRANKR			374	3072
G BRIT	8	56	37	133
AUSF	3*	56*	126*	1016*
GEW DT	1		33	
EU			29	168
OESTER			9	96
TUERK			74	527
W RUSS	2	53	6	120
8528 12 22				
FARBFS/VIDEOGER BREITE/HOEHE <1,5				
	STUECK		STUECK	
EINF	14965*	6207*	63338*	25934*
GEW DT	2646		11536	
PV			1530	494
AUS LG	904	370	8725	3259
EU	13516	5650	49789	20755
FRANKR	2859	1104	6167	2371
NIEDL	21	13	2118	898
ITAL			180	60
G BRIT	1922	770	8674	3392
DAENM	4	1	481	236
SPAN	4120	1641	13368	5094
OESTER	4590	2121	18801	8704
UNGARN	341	124	2999	1194
THAIL	375	127	3229	1117
MALAYS			376	194
CHINA	39	17	759	329
SKOREA	448	139	4344	1383
JAPAN	244	148	1631	947
AUSF	4389*	2220*	18261*	9136*
GEW DT	788		3277	
EU	4193	2165	16573	8855
FRANKR	805	186	3458	723
NIEDL	99	53	1827	1000
ITAL	79	18	977	235
DAENM	1524	1213	4477	4654
SPAN	50	13	1622	393
OESTER	1386	547	2954	1077
BELGI	114	93	333	224
LUXEMB			200	66

Wichtigste Ursprungs- und Bestimmungs-Laender	OKTOBER 1999		JAN./OKT. 1999	
	dt = 100kg	1000 DM	dt = 100kg	1000 DM
SCHWZ			688	169
JEMEN			5	52
8528 12 28				
FARBFS/VIDEOGER BREITE/HOEHE >1,5				
	STUECK		STUECK	
EINF	97*	335*	2200*	3702*
GEW DT	91		1281	
LV			1	4
PV			1	4
AUS LG	52	52	965	691
EU			913	1945
G BRIT			897	1937
TSCHE	2	118	2	118
THAIL	53	47	965	677
JAPAN	8	111	238	709
AUSF	212*	313*	2957*	7428*
GEW DT	48		777	
EU	178	184	2685	2864
NIEDL	57	52	1687	1313
ITAL			769	641
G BRIT	20	74	79	367
PORTUG			3	166
SPAN			18	144
RUSSLD	19	67	26	140
S AFR			1	156
USA	12	41	46	1103
KANADA			35	517
KOLUMB			24	1097
ARGENT			4	51
SAUDIA			1	85
MALAYS			1	70
JAPAN			15	761
AUSTRL			2	135
8528 12 52				
AND FARBFSGER B/H<1,5 DIAGON <42CM				
	STUECK		STUECK	
EINF	187920*	31707*	1292888*	259636*
GEW DT	17666		137753	
EV			2786	3619
PV	61	35	79	114
AUS LG	22496	3670	93844	17410
EU	55874	11930	478737	99530
FRANKR	685	142	11460	2482
NIEDL	1298	911	32079	8058
ITAL	13943	2805	40990	10035
G BRIT	4375	1076	31637	7452
DAENM	4986	765	47221	7602
SPAN	20665	3575	163510	29560
SCHWED			71	432
OESTER	9801	2259	151535	33488
BELGI	124	397	124	397
TUERK	53356	9115	396533	66228
LETTLD			721	117
LITAU	1910	297	14243	2265
POLEN	29432	6319	232436	48715
TSCHE	651	142	41582	8625
UNGARN	9993	2633	58536	15887
USA	54	171	1758	1047
THAIL	5870	928	41203	7342
INDONE	20	6	1135	339
MALAYS	404	79	6198	1219
CHINA	187	47	7839	1187
JAPAN	16	23	4130	4823
TAIWAN	149	15	6846	2130
HONGK			707	109
AUSF	40098*	9994*	214296*	59525*
GEW DT	4417		23659	
EV	297	26	1299	156
LV			645	86
PV			75	37
EU	33965	7860	163135	44286
FRANKR	2823	547	17656	4646
NIEDL	945	217	9432	2443
ITAL	4902	1080	21616	5019
G BRIT	8910	1667	20151	3996
DAENM	2521	1543	20546	12022
GRIECH	1945	423	13753	2832
PORTUG	167	28	989	303
SPAN	5165	974	26703	5316
SCHWED	301	67	2880	635
OESTER	2376	490	18969	4429
BELGI	3645	794	8836	2201
LUXEMB	255	36	1197	232
SCHWZ	258	89	2185	814
MALTA			500	106
TUERK	258	73	15380	3025
POLEN	763	147	3347	865
TSCHE	595	118	3186	727
UNGARN	523	125	1728	339
RUMAEN	6	5	906	185
BULGAR	699	118	7830	1439
UKRAIN	263	33	2029	293
RUSSLD	474	121	3131	767
ARMEN			1200	212
SLOWEN	280	51	1645	321
KROAT	109	33	1207	299
B HERZ	1038	265	1253	350
AEGYPT			187	79
GHANA			100	63
KAMERU	200	17	470	68
USA	20	307	227	2962
A EMIR	182	32	1527	264
PHILIP	11	87	15	119

Wichtigste Ursprungs- und Bestimmungs-Laender	OKTOBER 1999		JAN./OKT. 1999	
	dt = 100kg	1000 DM	dt = 100kg	1000 DM
CHINA	1	32	501	127
JAPAN	5	128	38	505
AUSTRL	42	75	235	227
8528 12 54				
AND FARBFSGER B/H<1,5 DIAG 42-52CM				
	STUECK		STUECK	
EINF	90202*	22095*	765349*	200072*
GEW DT	17637		155185	
EV			1	3
PV			80	19
AUS LG	1493	349	8300	2015
EU	34496	9926	286484	88282
FRANKR	3580	1140	46123	14617
NIEDL	188	89	6144	2131
ITAL	9968	2024	11675	2526
G BRIT	4735	2156	42866	15790
DAENM	206	43	12870	3056
SPAN	729	186	23363	5997
OESTER	15084	4258	142180	43219
BELGI	4	30	2256	914
TUERK	24654	4889	237805	53479
LETTLD	720	147	960	204
LITAU	4458	882	21425	4426
POLEN	14978	3970	156126	38680
UNGARN	9668	1947	56733	13273
SLOWEN			577	155
USA	17	76	58	163
MALAYS			1490	361
SKOREA	1084	236	3619	812
HONGK			433	93
AUSF	14526*	5683*	80383*	33639*
GEW DT	2719		15899	
EV	773	79	2990	387
LV	213	6	3831	542
PV			363	98
EU	9926	4121	56091	25089
FRANKR	3	2	542	221
NIEDL	598	192	3813	1385
ITAL	1051	498	9477	2969
G BRIT	802	222	8927	5044
DAENM	1715	1393	8266	7462
GRIECH	50	11	4770	1287
SPAN			314	238
SCHWED	120	30	642	185
FINNL			240	88
OESTER	1082	284	11834	3709
BELGI	4108	1391	6746	2288
LUXEMB	397	98	485	140
ISLAND			320	87
SCHWZ	266	100	911	308
MALTA			436	128
TUERK	1174	348	5385	2142
LITAU			721	140
POLEN	160	41	627	218
TSCHE	1	23	363	231
RUMAEN	8	8	276	58
ALBAN	416	123	456	137
UKRAIN	641	31	6133	827
MOLDAU	345	54	425	84
RUSSLD	200	51	1590	407
SLOWEN	20	5	507	154
KROAT	246	78	2001	653
B HERZ	251	81	1412	580
LIBYEN	160	51	160	51
AEGYPT	298	118	1420	630
KAMERU	301	65	371	80
USA	4	107	59	565
CHINA	1	23	401	137
JAPAN	6	179	31	589
8528 12 56				
AND FARBFSGER B/H<1,5 DIAG 52-72CM				
	STUECK		STUECK	
EINF	251724*	129156*	1941042*	948939*
GEW DT	80465		602919	
EV			1480	765
PV			216	47
AUS LG	4284	2187	25916	9217
EU	187684	106084	1300001	730186
FRANKR	48673	25297	254246	140507
NIEDL	398	344	16229	10509
ITAL	4800	1638	34176	13268
G BRIT	45099	31125	369888	234501
DAENM	13	9	923	531
SPAN	23277	10503	228951	103668
FINNL	3098	2302	12711	9388
OESTER	62526	34866	385596	217547
BELGI			150	105
TUERK	34585	11047	441274	143117
LITAU	352	72	8469	1851
POLEN	6259	2078	47296	14532
TSCHE	5972	2400	30832	10867
SLOWAK	704	245	8667	3130
UNGARN	10488	4291	51515	21663
ASERB			240	119
SLOWEN	1576	757	27658	13297
MALAYS	546	138	13165	3306
SKOREA	3290	1876	5190	2944
JAPAN	202	137	5339	3496
AUSF	74744*	43989*	462452*	307390*
GEW DT	24008		158538	
EV	2207	519	10491	3672
LV	735	36	4120	515
PV			218	51

Wichtigste Ursprungs- und Bestimmungs-Laender	OKTOBER 1999		JAN./OKT. 1999	
	dt = 100kg	1000 DM	dt = 100kg	1000 DM
EU	54620	34123	336111	233713
FRANKR	11244	5925	37212	23551
NIEDL	9872	8211	92017	75164
ITAL	5462	2903	37647	24072
G BRIT	6789	3287	21375	11085
IRLAND	50	34	314	208
DAENM	2859	2916	30808	25955
GRIECH	1550	897	7357	4456
PORTUG	73	34	3121	1482
SPAN	3500	2041	29517	19231
SCHWED	821	348	10153	4977
FINNL	740	445	6686	4011
OESTER	4621	2677	38819	25403
BELGI	6807	4319	17808	12116
LUXEMB	232	86	3277	2002
ISLAND	43	30	263	155
NORWEG	261	225	5490	3567
LIECHT			62	71
SCHWZ	2817	2212	22263	19763
MALTA			526	346
MARINO			704	341
TUERK	3195	1387	14584	7014
ESTLD	413	130	3358	1189
LETTLD	75	44	730	441
LITAU	25	16	1975	826
POLEN	1338	626	9851	4362
TSCHE	1292	643	12280	6740
SLOWAK	50	79	835	699
UNGARN	282	116	1651	756
RUMAEN	60	56	1123	200
BULGAR	270	74	4167	1472
UKRAIN	2007	162	9660	1286
MOLDAU	525	90	879	148
RUSSLD	130	193	2069	2178
SLOWEN	585	248	3533	1558
KROAT	840	548	5741	3571
B HERZ	837	509	3035	1730
BR JUG	1020	434	1838	1129
MAZED			410	411
AEGYPT	8	7	1039	638
KAMERU			1204	142
S AFR	4	5	72	119
USA	2	6	202	969
ZYPERN	109	45	1973	1198
LIBAN	120	66	344	187
ISRAEL	290	161	2117	1225
SAUDIA			394	218
A EMIR	168	95	745	548
INDIEN			8	137
SINGAP			200	84
CHINA	2258	475	3258	740
JAPAN	3	107	15	320
AUSTRL	1010	847	6815	5973
NEUSEE	61	46	843	715
8528 12 58				
AND FARBFSGER B/H<1,5 DIAGON >72CM				
	STUECK		STUECK	
EINF	41383*	35811*	208679*	190062*
GEW DT	17601		92032	
LV			2	20
AUS LG	32	32	222	259
EU	40853	35303	196768	178833
FRANKR	25418	16373	97486	74773
NIEDL			5966	4591
ITAL	35	33	1902	1607
G BRIT	4247	6759	61989	70194
DAENM	6	17	106	251
SPAN	9638	8564	12838	12724
SCHWED			180	183
FINNL	182	147	2365	2016
OESTER			1004	791
BELGI	1367	1410	12961	11702
TUERK	92	92	3923	3310
UNGARN	186	121	643	578
SLOWEN	166	169	5544	5476
SKOREA			39	68
JAPAN	55	97	1562	1538
AUSF	15039*	17820*	77274*	97623*
GEW DT	8391		40833	
EV			20	5
EU	12753	13603	59035	63047
FRANKR	538	499	3806	3696
NIEDL	1823	2817	3650	5649
ITAL	3864	3537	14539	13544
G BRIT	158	209	3612	4581
DAENM	1173	1355	7072	8744
GRIECH	1219	1084	4507	4052
PORTUG	9	16	360	568
SPAN	1828	1625	8960	8163
SCHWED	263	193	2448	2363
OESTER	1254	1340	7181	8122
BELGI	579	898	2640	3182
LUXEMB	4	4	83	162
NORWEG	233	290	1148	1401
SCHWZ	168	274	2167	4367
MALTA	30	38	276	391
TUERK	493	1613	3032	8562
LETTLD	26	54	168	358
LITAU	6	15	72	188
POLEN	49	108	363	638
TSCHE	146	195	753	1041
UNGARN	30	39	274	394
BULGAR			107	74
UKRAIN	33	85	115	228
RUSSLD	188	501	1634	4114
KROAT	333	240	978	659
BR JUG			100	87
S AFR	38	67	198	264
USA			2909	5910
ZYPERN	88	115	242	343
ISRAEL	15	16	434	485
KUWAIT			30	50

Wichtigste Ursprungs- und Bestimmungs-Laender	OKTOBER 1999		JAN./OKT. 1999	
	dt = 100kg	1000 DM	dt = 100kg	1000 DM
A EMIR	17	27	292	383
SINGAP			152	157
JAPAN			38	105
AUSTRL	292	400	2205	3420
NEUSEE			168	314
8528 12 62				
AND FARBFSGER <625ZEIL DIAGON<75CM				
	STUECK		STUECK	
EINF	13462*	15148*	71032*	77621*
GEW DT	5196		27699	
AUS LG	2	2	193	165
EU	13460	15146	70806	77432
FRANKR	8547	5307	16678	15381
NIEDL			2080	2839
G BRIT	2563	2376	12161	12632
SPAN			2493	2786
BELGI	5350	7463	37394	43794
JAPAN	2	2	196	170
AUSF	8642*	7653*	45905*	42604*
GEW DT	2722		16544	
EV			58	48
EU	7080	6317	39832	36905
FRANKR	585	469	2160	1768
NIEDL	61	142	3786	5278
ITAL	355	383	1788	1936
G BRIT	2426	2367	20767	17637
DAENM	51	68	648	581
PORTUG			242	392
SPAN	1266	1196	4276	3921
SCHWED	246	210	1787	1162
OESTER	1511	970	2343	1895
BELGI	547	512	2058	2197
NORWEG	358	253	1386	1011
SCHWZ	138	187	1244	1761
TUERK	1041	786	2780	2349
POLEN	1	7	481	315
8528 12 66				
AND FARBFSGER <625ZEIL DIAGON>75CM				
	STUECK		STUECK	
EINF	8783*	13249*	48286*	72701*
GEW DT	5331		28430	
AUS LG	1	2	668	546
EU	8632	13054	47288	71739
FRANKR	4332	6172	14815	20241
G BRIT	4300	6882	32441	51412
TUERK			134	134
UNGARN	147	187	147	187
SKOREA	1	2	652	517
AUSF	6898*	10898*	57667*	94782*
GEW DT	4086		32207	
EV	240	522	1756	3286
EU	5944	9333	50617	82003
FRANKR	418	796	2967	5150
NIEDL	933	1636	11004	19551
ITAL	1065	1743	5969	11092
G BRIT	1573	2316	18039	24984
DAENM	135	241	1495	2659
GRIECH	12	33	137	364
PORTUG	120	229	925	1848
SPAN	346	581	2832	5275
SCHWED	647	790	2101	2424
FINNL	26	32	561	668
OESTER	413	584	3628	6188
BELGI	236	352	957	1796
NORWEG	225	273	1527	2048
SCHWZ	578	987	3057	5747
POLEN	1	21	236	385
TSCHE			84	189
UNGARN			45	101
RUSSLD	48	133	237	635
MAROKK			63	128
USA			1206	2446
JAPAN			18	78
AUSTRL	58	86	254	482
8528 12 72				
AND FARBFSGER >625Z AUFLOESG <7002				
	STUECK		STUECK	
EINF	*	*	4*	28*
GEW DT			2	
AUSF	4*	24*	19*	53*
GEW DT	1		2	
EU	2	4	16	29
8528 12 76				
AND FARBFSGER >625Z AUFLOESG >7002				
	STUECK		STUECK	
EINF	3*	5*	18*	31*
GEW DT	1		5	
AUSF	*	*	*	*
8528 12 81				
FARBFSGER LCD-BILDSCHIRM B/H 1,5				
	STUECK		STUECK	
EINF	3163*	844*	28122*	6654*
GEW DT	16		149	
EV	76	182	176	356
AUS LG	18	7	2778	3122
TUERK			272	61
MALAYS	2870	288	24199	2402
JAPAN	278	547	2471	3940
TAIWAN			731	154
AUSF	18*	66*	519*	338*
GEW DT			13	
EU	18	66	519	338
G BRIT	1	4	98	147
OESTER	4	15	369	134
8528 12 89				
AND FARBFERNSEHGER LCD-BILDSCHIRM				
	STUECK		STUECK	
EINF	8346*	2093*	11423*	5168*
GEW DT	206		772	
AUS LG	102	151	461	946
EU	145	1317	3127	2620
FRANKR			22	256
NIEDL			32	87
ITAL			184	67
BELGI	135	1293	2462	2106
UNGARN	5082	867	7405	1006
USA	8	22	114	193
SKOREA	35	79	384	837
JAPAN	74	85	326	322
AUSF	78*	764*	1014*	4223*
GEW DT	85		250	
EU	53	442	854	2021
FRANKR	15	145	38	351
NIEDL	1	10	29	106
ITAL	2	23	20	123
G BRIT	9	108	153	515
SPAN	5	63	240	406
BELGI			25	138
SCHWZ	9	110	48	749
UKRAIN			9	72
RUSSLD	8	109	41	687
AEGYPT			18	130
S AFR			4	71
8528 12 90				
ZUSG ELEKTR SCHALTUNG AUT DVBMASCH				
	STUECK		STUECK	
EINF	43754*	1802*	113605*	5928*
GEW DT	85		364	
PV			215	15
AUS LG			5	1
EU			478	97
USA	899	330	3846	649
KANADA			1982	721
VIETN	1000	62	1000	62
SINGAP	18302	390	27828	642
CHINA			2915	595
TAIWAN	21430	986	72714	3979
AUSF	22247*	2672*	91061*	13767*
GEW DT	86		490	
EU	16267	1980	72873	11208
FRANKR	8301	912	26376	4338
NIEDL	1822	323	6027	1060
ITAL	1887	219	15582	1505
G BRIT	1117	89	2066	214
DAENM	31	6	495	97
GRIECH	450	47	1544	230
PORTUG	40	5	1393	195
SPAN	560	51	8989	1375
SCHWED	605	78	1003	157
OESTER	598	133	6218	1511
BELGI	506	65	2412	394
NORWEG	335	52	613	137
SCHWZ	364	56	1473	304
USA	4294	469	11717	1428
8528 12 93				
VIDEOTUNER F MEHRFARB BILD DIGITAL				
	STUECK		STUECK	
EINF	70279*	4946*	508947*	40335*
GEW DT	932		10740	
EV			3540	719
LV			5037	116
PV	255	87	9967	1254
AUS LG	40277	915	108331	5439
EU	2920	959	66707	10905
FRANKR			1560	540
NIEDL			908	383
G BRIT	1792	564	57230	7618
IRLAND	1128	395	4921	1885
DAENM			538	158
SCHWED			576	300
TUERK	3853	1073	3853	1073
POLEN			1933	323
TSCHE			5065	120
SLOWAK			9375	615
S AFR			656	614
USA			38	203
ISRAEL			325	1029
PHILIP			7798	531
CHINA	8807	424	91514	5123
SKOREA	14194	1518	43470	6066
JAPAN	39468	754	79249	2742
TAIWAN	936	205	195810	10373
HONGK	1	1	2893	568
AUSF	24926*	5691*	181750*	30781*
GEW DT	1665		6215	
LV			300	116
PV			732	162
EU	19912	4649	134199	22626
FRANKR	396	73	25508	3597
NIEDL	868	44	6760	960
ITAL	1994	256	30815	4467
G BRIT	7124	2468	7798	2826
SPAN	943	204	17344	2211
OESTER	3945	1005	36397	7005
BELGI	886	330	2286	933
LUXEMB	3919	251	3936	259
MELILL			300	161
SCHWZ	763	204	8455	2122
MALTA			572	115
TUERK	61	27	6795	781
POLEN	238	43	7214	762
TSCHE	3629	671	13400	1775
SLOWAK	61	9	1432	198
UNGARN	33	7	1503	317
W RUSS			965	87
S AFR			254	129
USA			19	193
ZYPERN	91	20	333	176
ISRAEL			93	54
SAUDIA			96	59
KUWAIT			1196	180
A EMIR			967	281
SINGAP			95	52
CHINA			30	51
8528 12 95				
AND VIDEOTUNER F MEHRFARBIGES BILD				
	STUECK		STUECK	
EINF	215766*	13504*	1666544*	112498*
GEW DT	5191		38507	
EV			2445	556
LV	300	17	1102	72
PV			4250	201
AUS LG	13178	977	85079	7298
EU	67059	5222	492570	43756
FRANKR	32	17	4806	1100
NIEDL	198	10	2004	162
ITAL	1	1	9093	387
G BRIT	66822	5191	474885	41721
DAENM			1270	212
SPAN	4	1	269	70
TUERK	24227	1501	120923	7837
TSCHE			150	71
UNGARN			7920	693
NIGERI			4	127
USA	1	6	581	577
CHINA	72364	3803	593900	32791
SKOREA	48463	2707	115951	10261
JAPAN	252	93	2992	728
TAIWAN	3144	158	301671	13655
HONGK	50	7	29253	1919
AUSF	39860*	3811*	286600*	32178*
GEW DT	1130		7852	
PV			4250	197
EU	37202	3510	259914	28730
FRANKR	2717	234	19945	2682
NIEDL	1103	211	2514	542
ITAL	8778	728	49310	4225
DAENM	89	39	26106	4829
PORTUG	1	2	1301	149
SPAN	2744	294	13277	1606
OESTER	20941	1836	129458	12842
BELGI	733	145	14844	1476
NORWEG	14	2	465	90
SCHWZ	654	82	7800	1000
POLEN	1403	124	4436	429
TSCHE			2548	708
RUMAEN			126	60
KROAT	468	40	2990	293
JAPAN	55	28	125	87
TAIWAN			4250	197
8528 12 98				
AND FERNSEHEMPFGER F MEHRFARB BILD				
	STUECK		STUECK	
EINF	61583*	13616*	405646*	86357*
GEW DT	1222		8308	
EV	6401	1431	8653	1971
LV			59	19
AUS LG	1653	368	4482	958

Wichtigste Ursprungs- und Bestimmungs-Laender	OKTOBER 1999		JAN./OKT. 1999	
	dt = 100kg	1000 DM	dt = 100kg	1000 DM
EU	19575	4539	181995	46444
NIEDL	241	132	1189	569
ITAL	1726	124	9633	1396
G BRIT			739	486
DAENM			1285	306
SCHWED			189	106
OESTER	17609	4283	168849	43183
BELGI			44	257
UNGARN	35034	7433	210814	36565
USA	2	3	64	91
ISRAEL	7	55	8	56
SKOREA	229	86	928	275
JAPAN	6407	1445	10528	2623
AUSF	5046*	1242*	23386*	4439*
GEW DT	113		726	
EV			26	16
EU	322	36	9211	1791
FRANKR			473	337
NIEDL	72	7	811	188
ITAL	21	1	1642	188
G BRIT			1170	237
DAENM			2515	307
BELGI	2	1	1143	333
SCHWZ	105	17	1744	296
TUERK	1081	128	2838	364
POLEN	1526	161	3527	424
TSCHE	108	12	1382	152
UNGARN	301	57	385	69
RUMAEN	117	36	547	170
AEGYPT	1300	767	1305	768
8528 13 00				
FERNSEHEMPFGER SW AND EINFARB BILD				
	STUECK		STUECK	
EINF	7866*	423*	54466*	3972*
GEW DT	220		1355	
EV	3	17	94	473
PV			2	6
AUS LG	91	46	7158	1097
EU	4	3	4851	242
DAENM			4520	214
USA	10	42	212	776
CHINA	7703	362	48861	2836
AUSF	905*	1561*	9425*	9598*
GEW DT	46		357	
EV			9	155
LV			1	13
EU	823	426	8804	3134
FRANKR	10	135	167	766
NIEDL	23	19	624	218
ITAL	15	110	392	742
G BRIT			35	221
DAENM	21	14	4894	276
OESTER	743	40	2436	270
BELGI	3	18	43	238
S AFR			17	167
USA	23	493	209	2804
KANADA	2	52	6	92
BRASIL	1	12	19	200
INDIEN	2	39	19	217
PHILIP	19	285	127	1254
CHINA	1	12	14	197
JAPAN	2	69	54	569
HONGK	3	54	7	85
8528 21 14				
FARBVIDEOMONIT KATHODSTR B/H <1,5				
	STUECK		STUECK	
EINF	3069*	2816*	41797*	61670*
GEW DT	482		5668	
EV	88	232	546	582
LV	9	27	7281	33361
AUS LG	1661	1346	20144	12528
EU	556	364	7308	4755
FRANKR	4	7	308	133
NIEDL	3	7	262	219
ITAL			1597	1215
G BRIT	534	335	4795	2972
OESTER			196	92
USA	28	109	7385	33840
THAIL	581	316	9258	4893
PHILIP	160	106	1766	1125
SKOREA	380	124	3129	1081
JAPAN	841	1646	8998	14849
TAIWAN	319	97	3310	861
AUSF	843*	751*	17294*	18028*
GEW DT	95		2530	
EV			69	81
LV	6	41	13	80
PV			5	11
EU	618	492	13922	13773
FRANKR	40	49	2254	1978
NIEDL	58	27	2696	2192
ITAL	123	48	597	785
G BRIT	81	110	2954	2143
DAENM	17	15	503	443
PORTUG	10	7	41	76
SPAN	9	5	1146	2461
SCHWED	12	8	480	939
FINNL	21	17	356	244
OESTER	155	147	2400	2016
BELGI	82	54	308	290
SCHWZ	205	165	1733	1525
TUERK			131	185
LITAU			16	127
USA	9	49	28	164
CHINA	2	7	78	192
AUSTRL			567	456
8528 21 16				
FARBVIDEOMONITOR KATHODSTRAHL<625Z				
	STUECK		STUECK	
EINF	213*	85*	4177*	2015*
GEW DT	24		588	
LV			1	4
AUS LG	155	44	1555	542
EU	5	8	930	817
ITAL	1	2	632	632
SKOREA	179	54	2338	639
JAPAN	28	22	413	308
AUSF	222*	401*	3055*	3445*
GEW DT	41		495	
EU	141	271	2705	2708
FRANKR	4	10	583	418
NIEDL	26	39	349	228
ITAL	34	75	278	437
G BRIT	41	58	440	463
DAENM			73	182
SCHWED	12	34	178	270
BELGI	2	4	261	233
8528 21 18				
FARBVIDEOMONITOR KATHODSTRAHL>625Z				
	STUECK		STUECK	
EINF	33*	23*	687*	698*
GEW DT	1		19	
EV			2	8
AUS LG			2	8
EU	3	1	35	90
JAPAN	30	22	535	579
AUSF	13*	32*	93*	333*
GEW DT			9	
EU	8	12	49	112
8528 21 90				
AND VIDEOMONITOR F MEHRFARBIG BILD				
	STUECK		STUECK	
EINF	2456*	3366*	16796*	25339*
GEW DT	172		1090	
EV	1	9	12	113
LV	1	15	18	3855
PV	1	5	66	27
AUS LG	1548	1218	10233	5431
EU	107	127	343	1278
FRANKR	3	7	49	235
NIEDL	2	2	34	106
G BRIT	74	58	189	405
SPAN	10	1	31	391
SCHWZ	5	77	27	173
USA	34	138	886	5885
SKOREA	5	12	882	382
JAPAN	2014	2867	12874	15891
TAIWAN	285	95	1732	592
AUSF	1232*	2416*	5651*	9150*
GEW DT	383		1070	
EV			1	13
PV			1	26
EU	715	1991	3679	6822
FRANKR	37	63	377	634
ITAL	140	377	481	1225
G BRIT	38	276	588	1417
DAENM	20	59	109	246
GRIECH	30	79	76	175
SPAN	129	299	469	857
SCHWED	64	261	197	637
OESTER	192	332	770	1006
BELGI	50	224	123	293
SCHWZ	33	63	435	616
RUSSLD	360	238	895	522
USA	41	55	257	539
CHINA			30	57
JAPAN			54	159
8528 22 00				
VIDEOMONITOR F SW AND EINFARB BILD				
	STUECK		STUECK	
EINF	15615*	3228*	122501*	26281*
GEW DT	658		6398	
EV	4	8	345	91
LV			34	76
PV	1550	183	1901	243
AUS LG	4354	674	33859	5936
EU	4958	1207	28491	7944
NIEDL	1080	474	6499	3055
ITAL	8	5	924	416
G BRIT	81	58	1769	923
BELGI	3783	641	19129	3427
SCHWZ			61	269
USA	232	432	1981	2148
MALAYS	1550	183	3556	407
PHILIP	99	33	1511	626
CHINA	477	74	2018	332
SKOREA	4209	738	45889	7784
JAPAN	1304	223	16790	3553
TAIWAN	2618	331	20878	2902
HONGK	26	1	1005	212
AUSF	4417*	2927*	36369*	24188*
GEW DT	343		2899	
LV			5	39
PV	134	21	233	27
EU	3964	2645	32522	20925
FRANKR	143	38	2659	1164
NIEDL	1533	960	11478	6005
ITAL	2	3	808	200
G BRIT	480	139	4467	1311
DAENM	84	32	1323	627
SPAN	73	20	1468	484
SCHWED	16	6	1083	843
FINNL	97	19	730	245
OESTER	1051	200	2810	891
BELGI	449	1217	5004	8944
SCHWZ	63	52	864	884
UNGARN	2	2	92	105
USA	106	43	991	609
ISRAEL	6	8	122	345
SAUDIA			57	81
INDONE			241	134
8528 30 05				
VIDEOPROJ MEHRFARB AUT DATENVERARB				
	STUECK		STUECK	
EINF	4753*	28424*	30685*	185967*
GEW DT	466		3317	
EV			36	96
LV	4	27	115	609
PV	2	10	5	29
AUS LG	1736	11142	12237	77576
EU	980	4749	7150	34339
FRANKR	187	1035	2723	12432
NIEDL	225	1048	1581	7341
ITAL			102	560
G BRIT	2	17	170	2535
DAENM			16	95
FINNL			3	55
OESTER	566	2649	2495	10946
BELGI			49	318
NORWEG	23	136	731	3933
SCHWZ			57	176
MAROKK			13	115
USA	93	674	975	7447
KANADA	4	19	161	608
ISRAEL			13	70
PHILIP			7	74
JAPAN	3639	22805	21259	138223
TAIWAN			180	582
AUSF	3114*	18911*	16526*	95016*
GEW DT	229		1365	
EV			312	840
LV	1285	4118	4475	11631
PV			2	11
EU	2498	15799	13142	79499
FRANKR	1328	4355	5000	14704
NIEDL	415	3002	2129	13776
ITAL	72	216	388	1858
G BRIT	169	2706	1329	11417
DAENM	34	658	327	3579
GRIECH	18	77	194	1562
PORTUG	30	148	226	1163
SPAN	54	365	442	3178
SCHWED	72	1652	592	7980
FINNL	66	511	690	5451
OESTER	133	1093	1169	9997
BELGI	92	782	438	3036
LUXEMB	11	204	209	1747
NORWEG	21	115	150	913
SCHWZ	119	741	355	1662
TUERK	53	106	188	824
LETTLD	7	55	34	270
LITAU	8	59	30	229
POLEN	31	138	274	1360
UNGARN	24	168	139	807
UKRAIN	189	1011	225	1175
RUSSLD	6	24	73	265
SLOWEN	5	22	47	254
MAROKK			15	195
S AFR	13	59	173	759
USA	7	29	395	1368
CHILE			32	124
ZYPERN			31	158
LIBAN			27	157
IRAN	7	43	19	139
ISRAEL	13	56	121	485
KUWAIT			29	153
INDIEN	15	43	168	689
BANGLA			27	150
SRILAN			24	98
SINGAP	3	22	75	292
PHILIP			89	349
TAIWAN	20	60	135	442
HONGK	3	10	52	273
AUSTRL	7	36	48	199

Wichtigste Ursprungs- und Bestimmungs-Laender	OKTOBER 1999 dt = 100kg	OKTOBER 1999 1000 DM	JAN./OKT. 1999 dt = 100kg	JAN./OKT. 1999 1000 DM
8528 30 20				
VIDEOPROJEKTOR F MEHRFARBIGES BILD				
	STUECK		STUECK	
EINF	356*	825*	4747*	23462*
GEW DT	33		643	
EV			1	30
LV			20	180
PV			7	72
AUS LG	270	539	2438	5238
EU	60	158	1676	14044
FRANKR			22	171
NIEDL	1	1	483	2077
ITAL	15	60	197	1249
G BRIT			60	376
OESTER			11	105
BELGI	44	97	903	10066
NORWEG	3	19	156	942
USA	10	33	84	685
KANADA			16	229
A EMIR			50	135
JAPAN	239	567	2597	7096
AUSF	1152*	2205*	4861*	13607*
GEW DT	59		407	
EV			4	25
LV	40	64	1322	2790
PV			4	50
EU	1067	1839	4197	10431
FRANKR	941	368	3332	3896
NIEDL	1	5	27	223
ITAL	30	244	157	995
G BRIT	10	176	80	642
DAENM	16	127	112	736
GRIECH	11	43	82	392
SPAN			3	67
SCHWED			23	318
FINNL	8	78	39	329
OESTER	31	691	297	1830
BELGI	18	87	33	885
NORWEG	42	75	65	257
SCHWZ	3	15	64	564
TUERK			80	592
POLEN	1	5	65	240
GEORG	12	143	12	143
USA	8	35	57	178
ISRAEL			35	219
JAPAN			28	168
AUSTRL			118	154
8528 30 90				
VIDEOPROJEKTOR SW AND EINFARB BILD				
	STUECK		STUECK	
EINF	5*	1*	6*	85*
GEW DT			3	
USA			1	84
AUSF	1*	1*	177*	135*
GEW DT			4	
EU	1	1	1	1
8529 10 10				
ANTENNEN U ANT-REFLEKTOREN F ZIV LFZ				
	DT		DT	
EINF	1*	677*	20*	5767*
EV		274	1	1559
LV				94
AUS LG		274	1	1589
EU		151	1	1022
FRANKR		107	1	796
SCHWZ			6	143
USA	1	519	13	4361
KANADA				220
AUSF	1*	323*	7*	3503*
LV				84
EU		13		381
ITAL				81
G BRIT				77
USA	1	239	6	2586
SAUDIA			1	310
8529 10 15				
ANTENNEN F GERAET FUNKSPR-/-TELEGRVER				
EINF	982*	7470*	4052*	39939*
EV			6	603
LV	3	6	4	164
PV	18	101	37	354
AUS LG	46	260	95	880
EU	685	4938	2572	23794
FRANKR	1	37	18	356
ITAL	1	4	119	607
G BRIT	3	24	46	1048
IRLAND	3	11	21	754
DAENM		22	13	381
SCHWED	49	514	292	3017
FINNL	14	881	120	6111
OESTER	614	3439	1937	11391
NORWEG	45	219	147	729
SCHWZ		77	8	216
POLEN		1	1	86
TSCHE	29	157	84	366
S AFR		2	15	650
USA	147	1666	703	10493
ISRAEL	1	27	10	290
CHINA	22	44	145	892
JAPAN		29	17	415
TAIWAN	49	282	336	1729
AUSF	2911*	19549*	24574*	144923*
EV			72	120
LV				105
PV	15	21	15	42
EU	1923	11745	15548	91686
FRANKR	326	1612	1483	8452
NIEDL	113	934	1030	8302
ITAL	404	1562	2435	12711
G BRIT	34	314	303	1804
IRLAND	43	339	249	1767
DAENM	6	181	68	822
GRIECH	9	118	195	1426
PORTUG	51	308	732	4255
SPAN	69	586	733	6519
SCHWED	248	1243	4169	18431
FINNL	111	705	1558	9589
OESTER	231	1543	1403	9196
BELGI	278	2330	935	7606
LUXEMB			155	806
ISLAND			25	163
NORWEG	29	838	361	3393
SCHWZ	21	182	264	2380
TUERK	89	858	725	3918
LITAU	1	5	44	177
POLEN	90	346	599	3116
TSCHE	87	479	412	2513
SLOWAK	5	31	29	187
UNGARN	55	229	289	1320
RUMAEN	11	47	485	3429
BULGAR		1	180	1143
UKRAIN			63	407
W RUSS	22	83	24	103
RUSSLD	57	400	376	1967
KASACH		1	52	219
ALGER			3	94
AEGYPT	1	5	20	217
S AFR	4	32	423	2216
USA	21	129	235	1738
VENEZU			11	55
BRASIL	46	173	424	1861
SYRIEN	17	180	17	180
IRAN			30	229
ISRAEL	33	174	198	1160
A EMIR	27	133	839	2271
INDIEN	19	1316	55	1521
THAIL	50	239	121	738
INDONE			19	252
SINGAP	2	41	42	434
PHILIP			33	206
CHINA	1	25	225	1393
SKOREA	31	343	80	1094
JAPAN			7	192
TAIWAN	96	587	515	3941
HONGK	156	760	1623	7517
8529 10 20				
TELESKOP- STABANTENNEN F KFZ-EMPF USW				
EINF	692*	4939*	7332*	47898*
EV	1	67	8	767
PV			10	17
AUS LG	14	86	1074	2351
EU	282	2358	2024	20118
NIEDL	21	57	92	389
ITAL	143	677	674	4547
G BRIT	82	1101	617	3979
DAENM	2	10	66	911
SPAN	1	28	19	325
SCHWED	4	66	49	589
FINNL	8	358	337	8857
OESTER	14	29	133	338
POLEN	29	99	320	1069
UNGARN	3	46	28	438
USA	5	409	91	2701
BRASIL	18	87	121	542
SYRIEN			35	158
MALAYS	6	58	49	375
PHILIP	62	706	657	7638
CHINA	153	424	2386	7514
SKOREA	14	36	182	512
JAPAN	31	315	373	4317
TAIWAN	78	353	902	1943
AUSF	439*	4143*	3404*	32120*
EV	1	7	6	52
PV	6	164	57	1407
EU	260	2238	2233	17358
FRANKR	23	173	344	2606
NIEDL	32	209	421	2650
ITAL		5	21	235
G BRIT	37	198	350	2785
IRLAND	4	40	35	253
DAENM	22	46	262	596
PORTUG	16	65	69	416
SPAN	64	821	291	3345
OESTER	9	81	139	1419
BELGI	49	545	245	2480
SCHWZ	16	90	74	770
POLEN	11	49	146	595
TSCHE	8	101	70	768
SLOWAK	42	473	160	3329
UNGARN	4	33	28	256
S AFR	13	256	97	1868
USA	21	271	200	2853
MEXIKO	29	213	128	992
BRASIL	4	52	23	384
ARGENT	2	43	15	336
SAUDIA		1	5	110
JAPAN	2	40	27	508
TAIWAN	3	35	12	150
AUSTRL	1	8	13	242
8529 10 31				
AUSSENANTENN RF- FS-EMPF UEB SATELLIT				
EINF	6737*	5917*	52199*	45985*
EV			1	7
LV		5		11
PV		11	96	456
AUS LG	49	63	470	949
EU	4631	3570	31251	22432
NIEDL	3198	2147	8541	6342
ITAL	1154	920	17174	10088
G BRIT	91	204	1513	2843
DAENM	156	151	3099	1940
OESTER	12	11	868	619
BELGI	13	83	83	338
SCHWZ			4	113
TUERK	1131	689	8527	5029
LETTLD			11	234
POLEN	71	38	658	424
TSCHE	44	214	392	1641
SLOWAK			104	425
UNGARN	674	246	7084	2739
SLOWEN			35	366
USA	57	201	1501	4327
ISRAEL			4	149
MALAYS			956	1382
PHILIP			100	127
CHINA	44	256	401	1215
SKOREA	30	267	41	299
JAPAN		11	19	511
TAIWAN	47	382	1006	3716
HONGK			46	525
AUSF	611*	1699*	4955*	23605*
LV			1	27
PV	1	35	12	576
EU	438	945	3146	8729
FRANKR	41	71	573	1869
NIEDL	56	133	400	978
ITAL	54	102	338	1019
G BRIT	2	9	107	409
DAENM	1	21	147	615
SPAN	9	8	119	352
OESTER	229	528	1199	2609
BELGI	39	54	139	348
LUXEMB	3	7	61	308
NORWEG	13	9	123	2217
LIECHT			99	137
SCHWZ	120	359	626	4082
TUERK	11	108	67	361
LETTLD	5	12	36	132
LITAU			11	80
POLEN		5	44	168
TSCHE	1	14	262	505
RUMAEN	7	51	37	216
BULGAR			9	122
UKRAIN	1	53	34	111
RUSSLD			16	115
B HERZ	7	30	107	147
MAROKK			114	80
LIBYEN			24	436
S AFR			19	694
NAMIB			2	57
USA	3	89	33	3910
ISRAEL			42	692
SAUDIA			6	100
8529 10 39				
AND AUSSENANTENNEN F RUNDF/FS-EMPFANG				
EINF	596*	799*	4346*	8356*
LV			1	2
AUS LG	2	13	23	110
EU	78	196	690	2639
FRANKR			2	116
NIEDL	16	38	173	413
ITAL	50	63	114	331
G BRIT	11	59	191	1069
SPAN			112	373
SCHWZ			1	98
TUERK			90	371
SLOWAK	380	201	2106	1125
UNGARN	49	88	518	869
USA	19	113	189	1342
JAPAN		9	46	337
TAIWAN	36	136	185	886
AUSF	192*	889*	2600*	8279*
PV				7
EU	126	324	2005	5010
FRANKR	2	57	1014	1798
NIEDL	4	50	57	426
G BRIT	1	5	15	130
IRLAND			63	167
GRIECH	46	36	74	162
SPAN	17	28	227	393
SCHWED	1	9	11	187
OESTER	38	63	451	1315
SCHWZ	6	26	65	361
TUERK	2	35	10	193

Wichtigste Ursprungs- und Bestimmungs-Laender	OKTOBER 1999 dt = 100kg	OKTOBER 1999 1000 DM	JAN./OKT. 1999 dt = 100kg	JAN./OKT. 1999 1000 DM
SLOWAK				55
BULGAR	15	225	18	238
COSTA			29	207
A EMIR	1	4	26	180
CHINA	3	123	21	419
AUSTRL	15	26	120	239
8529 10 40				
INNENANTENNEN F RUNDFUNK/FERNSEHEMPFG				
EINF	196*	314*	3840*	5399*
AUS LG	42	56	348	451
EU	20	113	169	882
NIEDL	20	110	125	734
DAENM			9	58
SLOWEN	12	13	331	360
CHINA	152	148	3185	3638
AUSF	111*	397*	1090*	2061*
EU	42	282	192	594
NIEDL		56	2	63
IRLAND	1	77	1	79
NORWEG	10	24	96	171
KROAT			235	492
SAUDIA			120	133
8529 10 45				
AND ANTENNEN U ANTENNENREFLEKTOREN				
EINF	358*	2706*	2461*	30228*
EV	3	151	23	1108
LV		17	1	241
PV	10	61	52	283
AUS LG	2	90	150	1375
EU	152	866	524	8916
FRANKR	132	487	324	1684
NIEDL		7	7	1359
ITAL	14	91	119	1167
G BRIT	6	249	52	3917
DAENM			2	216
PORTUG			1	169
SPAN		28		167
SCHWED		2	16	132
SCHWZ		4	5	193
TUERK			1	67
POLEN			37	340
RUSSLD	6	43	16	136
SLOWEN	10	31	47	143
USA	59	944	740	11344
KANADA		38	4	311
MEXIKO		20	7	111
SINGAP	29	38	194	266
PHILIP			127	957
CHINA	6	9	28	193
JAPAN	8	230	101	2618
TAIWAN	14	121	159	1311
AUSTRL	16	305	133	2672
AUSF	127*	2938*	829*	21101*
EV		13	1	53
LV		22		105
PV	25	253	91	649
EU	21	941	278	8819
FRANKR	2	126	20	1068
NIEDL	1	39	31	553
ITAL	5	139	45	1448
G BRIT	9	406	40	2011
GRIECH			2	144
PORTUG		13	44	663
SPAN		9	12	687
SCHWED		33	47	809
FINNL		23	6	329
OESTER	4	82	27	819
NORWEG		3	6	178
SCHWZ	20	70	65	485
TUERK			12	801
ESTLD	5	45	48	335
POLEN	15	146	33	382
TSCHE	1	39	3	236
UNGARN	4	49	28	284
RUSSLD		1	30	374
SLOWEN	10	31	70	229
KROAT		97	1	150
AEGYPT			38	913
USA	15	271	46	1036
KANADA		6	1	111
MEXIKO				69
NICARA			1	86
KOLUMB			6	134
KUWAIT			14	289
BAHRAI			1	83
A EMIR			4	220
INDIEN			2	244
THAIL		12	5	153
SINGAP		26	4	268
CHINA	4	336	40	1481
SKOREA	21	680	64	2035
AUSTRL		1	2	219
NEUSEE				53
8529 10 70				
FILTER U WEICHEN F ANTENNEN				
EINF	638*	6551*	4403*	58140*
EV			1	594
LV				24
PV		7		76
AUS LG	3	12	15	80

Wichtigste Ursprungs- und Bestimmungs-Laender	OKTOBER 1999 dt = 100kg	OKTOBER 1999 1000 DM	JAN./OKT. 1999 dt = 100kg	JAN./OKT. 1999 1000 DM
EU	249	3473	1191	27186
FRANKR			8	733
NIEDL	4	689	165	3158
ITAL	6	66	77	2045
G BRIT	3	221	22	638
SCHWED	1	28	28	748
FINNL			9	265
OESTER	231	2423	860	19374
NORWEG	5	96	6	173
SCHWZ		3	7	123
POLEN	24	51	134	293
TSCHE	157	231	674	1847
USA	23	567	214	5902
ISRAEL				140
A EMIR		1	1	65
THAIL	2	55	6	219
INDONE			1	65
SINGAP			3	290
PHILIP			6	492
CHINA	113	320	1670	4189
JAPAN	21	1390	237	15507
TAIWAN	23	253	143	921
HONGK	18	75	102	589
AUSF	735*	8028*	4355*	75227*
LV				102
PV	1	22	6	188
EU	650	6628	3302	60338
FRANKR	92	282	204	2766
NIEDL	33	523	651	10340
ITAL	45	1195	394	10506
G BRIT	3	32	56	1369
DAENM	1	85	25	1378
GRIECH		5	18	251
PORTUG	5	95	41	906
SPAN	11	359	210	7551
SCHWED	5	60	70	1158
FINNL	3	37	57	794
OESTER	409	3656	1412	21448
BELGI	41	276	146	1616
NORWEG	1	32	18	462
SCHWZ	8	197	92	1532
TUERK	9	119	78	1183
POLEN	5	122	22	397
TSCHE	21	131	254	1567
UNGARN	8	132	53	1282
TUNES			13	205
AEGYPT			42	129
S AFR	2	27	15	223
USA	7	247	83	2374
MEXIKO			93	153
ISRAEL			15	161
A EMIR	1	11	18	312
INDIEN				90
MALAYS			11	242
CHINA			33	384
SKOREA			57	1647
JAPAN	3	53	12	207
TAIWAN	10	127	42	602
HONGK	1	22	31	432
8529 10 90				
AND TEILE V ANTENNEN U ANT-REFLEKTOR				
EINF	1942*	26507*	11108*	114507*
EV		12	26	1150
LV	3	342	18	2006
PV	7	30	126	438
AUS LG	62	437	833	4885
EU	1218	20665	3905	56010
FRANKR	79	2174	621	20813
NIEDL	74	389	197	2948
ITAL	753	17403	1242	22421
G BRIT	38	170	361	3442
DAENM	2	14	11	207
GRIECH			211	1979
SPAN	95	168	598	1421
SCHWED	6	23	144	1339
OESTER	141	206	430	994
BELGI	1	7	16	109
LUXEMB	27	110	72	294
NORWEG		13	24	579
SCHWZ	1	65	69	909
TUERK	8	26	151	534
POLEN	15	38	515	764
TSCHE	190	162	895	969
UNGARN	35	264	356	2821
USA	9	945	199	9977
KANADA	1	250	9	541
ISRAEL	3	101	3	326
A EMIR			1	386
INDIEN	9	11	24	92
MALAYS	9	90	85	976
SINGAP		1	2	184
PHILIP			225	3566
CHINA	150	230	1383	2226
SKOREA	41	247	551	2072
JAPAN	120	2702	1141	21852
TAIWAN	117	696	1109	8175
HONGK	15	53	320	1080
AUSF	1257*	22045*	9350*	165055*
EV	1	49	1	86
LV		201	7	1923
PV	14	683	234	3882
EU	575	8863	3990	69687
FRANKR	85	1665	862	11369
NIEDL	40	338	436	5297
ITAL	64	1634	441	14137
G BRIT	7	324	100	2714
IRLAND	1	15	28	270
DAENM	1	57	44	911
GRIECH		8	26	811
PORTUG	38	142	195	1437

Wichtigste Ursprungs- und Bestimmungs-Laender	OKTOBER 1999 dt = 100kg	OKTOBER 1999 1000 DM	JAN./OKT. 1999 dt = 100kg	JAN./OKT. 1999 1000 DM
SPAN	171	1927	744	9831
SCHWED	1	91	102	3618
FINNL	1	34	19	748
OESTER	60	1221	565	9693
BELGI	105	1403	404	7837
LUXEMB	1	4	24	1014
NORWEG	1	29	51	2266
SCHWZ	110	1770	549	13682
TUERK	27	213	97	1283
LITAU		5	2	89
POLEN	17	476	315	2861
TSCHE	42	310	235	1836
SLOWAK	1	22	14	538
UNGARN	151	269	1040	2187
RUMAEN		5	4	112
BULGAR	2	48	77	375
ALBAN			7	74
UKRAIN	1	21	17	276
RUSSLD	126	995	457	4185
SLOWEN	23	508	214	4017
KROAT	7	101	159	1149
B HERZ			92	150
BR JUG	1	11	92	144
MAZED			35	798
MAROKK		2	1	187
ALGER			2	522
TUNES		10	40	1778
AEGYPT	2	67	29	609
SUDAN	2	42	15	204
R KONG			46	532
BURUND			23	220
MALAWI	21	968	21	968
S AFR	13	733	79	3205
USA	61	3387	308	16136
KANADA	1	46	8	320
MEXIKO	5	34	186	440
BRASIL	16	1170	54	1587
PARAGU			123	1060
LIBAN		3	8	128
IRAN		1	2	239
ISRAEL			6	536
JORDAN	1	12	3	123
SAUDIA	3	19	16	237
KATAR			3	70
A EMIR	5	71	103	1810
JEMEN			1	109
PAKIST			3	63
INDIEN		6	9	334
THAIL		6		116
MALAYS	2	71	18	831
SINGAP	15	1052	129	6145
PHILIP			23	470
CHINA	1	118	80	5858
SKOREA	1	32	30	1208
JAPAN	1	50	57	1660
TAIWAN		5	11	626
HONGK	2	129	198	1750
AUSTRL	4	82	57	6772
MARIAN			154	1318
8529 90 10				
BAUGRUPPEN F GER POS 8526 F ZIV LFZ				
EINF	3*	441*	12*	2944*
EV		2		140
PV			2	12
AUS LG		2		140
EU	1	110	2	824
FRANKR	1	98	1	397
G BRIT		1		113
DAENM				183
USA	1	244	6	1868
JAPAN	1	87	2	196
AUSF	*	85*	6*	2265*
LV				10
EU		61	6	1404
FRANKR		28	5	322
G BRIT		9		392
PORTUG				487
OESTER			1	114
TUERK				124
SLOWEN				88
SAUDIA				70
A EMIR				189
CHINA				159
8529 90 40				
TEIL WA8525 1050 2091 99 4011 85279092				
EINF	3038*	76069*	11488*	389106*
EV	34	1493	529	21346
LV	40	1830	184	10999
PV		133	12	1935
AUS LG	20	1774	139	10374
EU	1968	52750	6284	216307
FRANKR	216	14155	709	81977
NIEDL	96	1142	199	3780
ITAL	44	39	142	901
G BRIT	733	18229	1641	49392
IRLAND	11	283	39	1016
DAENM	308	7315	655	13450
GRIECH			6	119
SPAN	1	28	24	368
SCHWED	39	5877	878	37932
FINNL	517	5576	1833	23866
OESTER			130	3019
BELGI	1	70	17	662
NORWEG		134	11	278
SCHWZ	11	887	108	10768
ESTLD	1	29	9	525
POLEN	1	13	22	479

Wichtigste Ursprungs- und Bestimmungs-Laender	OKTOBER 1999		JAN./OKT. 1999	
	dt = 100kg	1000 DM	dt = 100kg	1000 DM
TSCHE		6	44	540
UNGARN	2	94	7	125
BR JUG				254
USA	241	8038	1402	53371
KANADA			2	368
MEXIKO	1	104	3	248
BRASIL				73
ISRAEL	8	468	219	10326
SAUDIA	15	251	73	1708
KUWAIT	2	13	2	259
INDIEN			2	380
THAIL	47	1796	139	3116
INDONE			146	5969
MALAYS	3	182	12	1605
SINGAP	268	470	363	1913
PHILIP		13	31	3313
CHINA	178	1113	824	9838
SKOREA	40	2268	186	14298
JAPAN	11	3842	89	21654
TAIWAN	230	3411	1408	30061
HONGK	8	109	81	747
AUSF	2872*	74408*	19603*	447922*
EV			27	3354
LV	48	2300	109	7239
PV	2	286	47	4670
EU	1397	26291	12284	168851
FRANKR	309	2718	1796	18377
NIEDL	154	2209	811	9740
ITAL	79	1596	427	7887
G BRIT	484	11460	5628	79927
IRLAND	28	198	179	2295
DAENM	9	356	73	3599
GRIECH	12	370	72	1232
PORTUG	12	312	95	1315
SPAN	45	961	412	6051
SCHWED	22	631	137	3841
FINNL	165	3389	1777	19954
OESTER	61	1086	625	10485
BELGI	19	973	249	3751
NORWEG	2	138	22	848
SCHWZ	38	1426	196	6957
TUERK	6	663	42	1931
POLEN	21	486	1055	5732
TSCHE	45	952	224	5197
SLOWAK	2	95	16	1026
UNGARN	23	427	91	1863
RUMAEN	1	61	6	202
BULGAR		15	22	264
ALBAN		64	9	190
UKRAIN		3	9	164
W RUSS	1	285	1	304
RUSSLD	100	4501	231	10260
ASERB			17	207
USBEK			1	93
SLOWEN	1	41	14	510
KROAT	4	56	10	238
B HERZ		10		150
LIBYEN	3	249	4	324
AEGYPT		6		145
SUDAN			11	687
NIGERI		2	7	506
MALAWI		63	1	166
S AFR	55	1362	199	8609
USA	346	7206	471	15540
KANADA		13	1	152
MEXIKO				63
VENEZU		7	3	165
BRASIL	7	125	8	600
PARAGU		12	12	474
IRAN			1	437
ISRAEL	313	4975	1331	19107
SAUDIA	134	2190	357	12921
KUWAIT	1	10	21	1062
KATAR	1	75	1	109
A EMIR	2	110	46	1853
PAKIST		105		116
INDIEN	2	97	51	1931
SRILAN				159
THAIL		3	5	326
INDONE		5	3	550
MALAYS	14	809	114	6533
BRUNEI	3	73	12	303
SINGAP	11	955	115	3227
PHILIP	1	19	2	281
MONGOL			1	77
CHINA	153	17140	1682	143122
SKOREA	76	271	163	1352
JAPAN	2	31	13	682
TAIWAN	46	2492	419	16029
HONGK	22	182	130	2426
AUSTRL	38	179	145	2136

8529 90 51

MOEBEL U GEHAEUSE A HOLZ POS8525-8528

Wichtigste Ursprungs- und Bestimmungs-Laender	OKTOBER 1999		JAN./OKT. 1999	
	dt = 100kg	1000 DM	dt = 100kg	1000 DM
EINF	2343*	1869*	12835*	8158*
LV				154
AUS LG			3	13
EU	2324	1556	12593	7720
FRANKR			287	155
NIEDL	639	541	740	671
ITAL	376	216	3134	1943
G BRIT	544	272	5613	2597
BELGI	678	510	2430	2017
USA			2	165
JAPAN	3	3	34	184
AUSF	612*	664*	4590*	5085*
EU	536	562	3934	4140
G BRIT	215	223	949	951
DAENM	228	266	1547	1974
OESTER	30	17	753	593
TSCHE	34	42	205	251
RUSSLD	2	4	56	85

8529 90 59

AND MOEBEL U GEHAEUSE D POS 8525-8528

Wichtigste Ursprungs- und Bestimmungs-Laender	OKTOBER 1999		JAN./OKT. 1999	
	dt = 100kg	1000 DM	dt = 100kg	1000 DM
EINF	5054*	9666*	35131*	92212*
EV	3	1803	24	12047
PV	2	31	18	184
AUS LG	13	141	202	1605
EU	4779	5750	31610	59606
FRANKR		6	129	455
NIEDL	60	62	3244	4172
ITAL	1212	1176	11446	9073
G BRIT	747	430	4120	5279
DAENM	1658	1656	4110	5738
SPAN	508	278	3476	1962
SCHWED			539	991
FINNL	390	1986	2677	26654
OESTER	22	125	727	1897
BELGI	180	128	1138	1333
SCHWZ	51	190	226	581
UNGARN	7	91	242	1738
USA	62	435	556	5972
SINGAP		356	5	2869
CHINA	83	194	975	1336
JAPAN	13	2413	174	16224
TAIWAN	13	144	948	1772
HONGK	6	52	20	343
AUSF	1858*	3056*	18074*	52910*
EV			21	28
PV	16	43	513	1762
EU	553	1174	7624	27290
FRANKR	89	266	1011	4489
NIEDL	197	359	600	2708
ITAL	7	34	128	289
G BRIT	38	164	1633	5768
IRLAND		12	32	532
DAENM	5	24	1549	8337
PORTUG	94	106	175	209
SPAN	6	18	149	445
FINNL	8	37	211	881
OESTER	77	120	869	1621
BELGI	1	7	1182	1715
SCHWZ	123	291	896	2386
TUERK	6	18	67	280
POLEN	30	59	205	548
TSCHE	999	855	6665	5868
UNGARN	23	146	883	5952
RUSSLD	32	106	371	1080
KROAT		1	22	86
SUDAN			3	73
UGANDA			2	102
S AFR	2	25	51	233
USA	47	229	387	1665
ISRAEL			18	260
SINGAP	3	45	37	416
CHINA	3	21	193	3694
SKOREA	1	2	112	1560
AUSTRL	18	29	182	304

8529 90 72

ELEKTRON SCHALTUNG AND POS 8525-8528

Wichtigste Ursprungs- und Bestimmungs-Laender	OKTOBER 1999		JAN./OKT. 1999	
	dt = 100kg	1000 DM	dt = 100kg	1000 DM
EINF	1763*	30716*	14581*	304774*
EV	110	2539	650	15860
LV	18	1154	105	6361
PV	966	11543	7781	90767
AUS LG	29	3365	248	17364
EU	323	4811	3280	96718
FRANKR	6	581	244	12892
NIEDL	33	1025	257	8737
ITAL	1	13	483	20084
G BRIT	85	1766	765	26365
IRLAND		1	10	814
DAENM	67	181	219	8462
PORTUG		25	9	344
SPAN		67	15	694
SCHWED	7	173	83	5959
FINNL	4	137	87	2698
OESTER	119	730	1095	7756
BELGI	1	107	13	1897
NORWEG	1	31	21	533
SCHWZ	18	738	108	3441
POLEN	45	948	444	5615
TSCHE	27	589	364	6059
SLOWAK	549	6840	3837	47791
UNGARN	505	5308	4341	42992
SLOWEN	4	203	5	408
MAROKK				105
TUNES		1		93
AEGYPT		50	4	144
S AFR	24	395	92	2133
USA	9	1786	142	17531
KANADA		3		581
MEXIKO		3		99
BRASIL		38		160
ISRAEL		30	14	1436
BAHRAI		52		60
SRILAN			1	92
NEPAL			2	206
THAIL		32	1	470
INDONE		1	23	802
MALAYS	2	34	56	1843
SINGAP	1	210	82	8677
PHILIP	95	1712	478	8781
CHINA	58	130	337	3152
SKOREA	43	306	138	1912
JAPAN	26	6132	346	42817
TAIWAN	19	181	366	4535
N ERM	2	51	48	803
AUSF	1132*	31272*	8104*	261268*
EV	21	28	109	802
LV	10	207	58	871
PV	340	4145	1580	30867
EU	419	14311	4152	152150
FRANKR	28	1438	415	18222
NIEDL	28	2524	141	7423
ITAL	138	3417	603	15902
G BRIT	25	1684	468	24303
IRLAND	6	375	84	7401
DAENM	23	109	206	8681
GRIECH	1	107	6	839
PORTUG	22	223	105	1216
SPAN	4	172	70	3888
SCHWED	3	210	13	1687
FINNL		7	29	1128
OESTER	135	3572	1974	58811
BELGI	8	468	37	2537
LUXEMB		5	1	412
NORWEG	3	324	54	2648
SCHWZ	10	1000	123	5671
TUERK	14	338	28	925
ESTLD		2		101
LITAU			17	126
POLEN	24	542	84	2113
TSCHE	75	1264	516	10559
SLOWAK	49	1485	430	15363
UNGARN	405	4112	1891	28811
RUMAEN		8	14	185
UKRAIN	27	25	103	221
RUSSLD		3		126
SLOWEN	4	214	53	774
KROAT		10	2	245
MAROKK				147
ALGER			1	55
LIBYEN		23	6	245
AEGYPT	1	378	4	1646
NIGERI			10	1130
S AFR	1	35	158	4833
USA	28	824	114	10350
KANADA		24	1	285
MEXIKO		38		153
PANAMA				93
BRASIL		2		820
ISRAEL		2	126	2052
SAUDIA		12	2	260
KUWAIT		73	3	378
A EMIR		9	26	882
INDIEN		94	2	558
NEPAL		7	4	733
THAIL			3	336
LAOS	1	69	1	69
VIETN	1	58	1	74
INDONE		8	9	723
MALAYS	1	74	10	671
SINGAP	14	912	31	3851
PHILIP	3	202	11	443
CHINA	49	4565	57	5496
JAPAN		48	10	1248
TAIWAN		59		279
HONGK			14	1717

8529 90 81

TEILE F TV-KAMERA D POS 8525-8528

Wichtigste Ursprungs- und Bestimmungs-Laender	OKTOBER 1999		JAN./OKT. 1999	
	dt = 100kg	1000 DM	dt = 100kg	1000 DM
EINF	2715*	8408*	22301*	246143*
EV			1	268
LV		24	17	1857
PV	78	568	453	3574
AUS LG	14	231	195	2377
EU	1047	3921	10929	209431
FRANKR	189	264	3210	111835
NIEDL	304	1347	1790	21535
ITAL	96	252	683	1514
G BRIT	164	393	980	5971
DAENM	8	29	54	599
PORTUG	174	309	814	2208
SPAN	13	34	332	387
SCHWED		33	59	678
FINNL		39	532	39022
OESTER	83	605	2193	18885
BELGI	16	610	282	5783
NORWEG	5	27	43	2157
SCHWZ	213	327	1108	2545
TUERK	10	132	57	282
LITAU	677	592	4148	2962
POLEN	2	32	289	234
TSCHE	70	439	376	2371
UNGARN	39	519	367	2056
USA	1	248	110	3012
ISRAEL		11		223
SAUDIA			3	59
MALAYS	23	270	171	2090
SINGAP	445	295	2714	2773
PHILIP	1	21	8	175
CHINA	5	36	432	1310
SKOREA	58	77	365	919
JAPAN	79	1324	650	11365
TAIWAN	31	48	208	1111
HONGK	5	34	111	428
AUSTRL			2	118
AUSF	2468*	16701*	24428*	125121*
EV			332	1280
LV	22	2856	189	21939
PV	193	477	1144	4615
EU	1928	6520	19675	53763
FRANKR	248	701	3746	4735
NIEDL	27	362	1753	3383
ITAL	17	190	102	1360
G BRIT	36	335	519	2892
IRLAND		16	25	240
DAENM	42	105	406	1275
GRIECH		21	7	269
PORTUG	1154	2808	5580	22178
SPAN	111	399	654	3509
SCHWED	4	61	31	663

Wichtigste Ursprungs- und Bestimmungs-Laender	OKTOBER 1999		JAN./OKT. 1999	
	dt = 100kg	1000 DM	dt = 100kg	1000 DM
FINNL	1	22	26	298
OESTER	136	621	4459	7314
BELGI	151	949	2364	5554
NORWEG	24	2921	209	23370
SCHWZ	21	282	266	2102
TUERK	4	99	309	1138
ESTLD		10	3	116
POLEN	13	49	506	2106
TSCHE	4	42	38	518
SLOWAK	29	180	146	1095
UNGARN	189	3098	1548	16744
RUSSLD	3	143	19	324
USBEK			29	609
KROAT	9	56	38	281
TUNES	1	14	4	229
AEGYPT		5	30	172
S AFR	98	1103	662	8175
BOTSU			30	115
USA	9	619	116	4453
KANADA	1	48	6	227
MEXIKO	3	13	35	148
DOM RP			1	72
ECUAD			1	73
BRASIL		53	1	78
IRAN		59	1	86
ISRAEL	1	23	108	1516
A EMIR	1	27	7	187
INDIEN	19	75	28	167
THAIL		2	17	124
MALAYS		1	34	469
SINGAP	1	96	17	2389
CHINA	2	73	11	220
SKOREA	84	692	241	1302
JAPAN	1	59	17	509
TAIWAN	4	54	52	532
HONGK	5	47	23	178
AUSTRL	1	17	11	199
8529 90 88				
AND TEILE V GERAETEN AND P 8525-8528				
EINF	4828*	50829*	34261*	452501*
EV	3	540	39	5133
LV	5	1891	45	15449
PV	57	266	440	3366
AUS LG	156	2304	1095	20971
EU	3344	29338	22562	272919
FRANKR	1012	10520	5488	73554
NIEDL	32	1283	280	9969
ITAL	1487	5690	4907	28857
G BRIT	133	4208	1802	39188
IRLAND	6	194	34	1113
DAENM	74	212	379	6005
PORTUG	16	297	149	2444
SPAN		1	80	893
SCHWED	2	243	52	4110
FINNL	545	5947	9084	98377
OESTER	14	441	102	1848
BELGI	23	298	174	6193
LUXEMB		4	21	361
NORWEG	3	463	72	1522
SCHWZ	34	2407	533	15793
TUERK	29	141	1384	2519
ESTLD	3	80	15	322
POLEN	28	152	398	1194
TSCHE	95	484	728	3672
SLOWAK	257	473	325	772
UNGARN	70	446	827	4810
RUSSLD			1	176
SLOWEN			50	217
USA	58	3932	730	44979
KANADA	1	14	4	714
KOLUMB			3	138
BRASIL			2	123
ISRAEL		44	33	2026
A EMIR			1	51
INDONE	180	47	218	243
MALAYS	3	62	151	2208
SINGAP	1	60	124	6631
PHILIP			3	248
CHINA	117	294	905	2419
SKOREA	98	705	361	3052
JAPAN	278	10984	3041	80013
TAIWAN	68	497	486	3016
HONGK	160	133	1180	2013
AUSTRL		1	5	281
AUSF	2965*	45767*	25192*	375817*
EV	7	74	25	1265
LV	9	267	71	2738
PV	217	1356	1133	5986
EU	1611	28015	14846	226275
FRANKR	215	2285	1430	31864
NIEDL	91	4603	2169	36998
ITAL	55	2484	559	12924
G BRIT	194	3601	1635	24412
IRLAND	20	289	218	1745
DAENM	15	1372	267	12589
GRIECH	7	130	58	1669
PORTUG	193	2102	1555	15275
SPAN	76	1555	477	7674
SCHWED	64	1705	249	22040
FINNL	3	115	49	1320
OESTER	452	4464	3739	33700
BELGI	201	2838	2342	21763
LUXEMB	25	472	99	2284
NORWEG	25	1319	111	9520
SCHWZ	33	1620	417	15749
MALTA	2	47	17	550
TUERK	30	431	350	4700
LITAU			56	108
POLEN	48	496	355	4368
TSCHE	45	621	666	6575
SLOWAK	202	367	1157	1751
UNGARN	291	738	2485	7534
RUMAEN	1	49	88	440

Wichtigste Ursprungs- und Bestimmungs-Laender	OKTOBER 1999		JAN./OKT. 1999	
	dt = 100kg	1000 DM	dt = 100kg	1000 DM
BULGAR		10	5	295
UKRAIN	8	28	350	3124
RUSSLD	32	1228	101	4086
SLOWEN	1	25	14	498
KROAT	5	74	59	872
MAROKK	1	5	2	159
ALGER	1	66	22	1819
LIBYEN			17	487
AEGYPT	7	152	59	1957
MALI			2	147
BENIN			4	204
NIGERI	41	909	41	947
KAMERU	90	547	142	1468
GABUN				193
ERITRE				54
MALAWI	1	81	1	123
S AFR	50	1134	362	7395
USA	204	3732	1708	26537
KANADA	7	252	21	2379
MEXIKO		13	11	336
KOLUMB		4	30	668
BRASIL		59	113	1022
PARAGU			123	536
ARGENT	3	43	18	209
ZYPERN	4	95	9	403
SYRIEN				67
IRAN			3	712
ISRAEL	20	199	149	3458
SAUDIA	3	116	26	992
KUWAIT		17	14	556
BAHRAI		38	8	303
A EMIR	39	803	184	5642
PAKIST			6	1012
INDIEN		4	7	485
THAIL	17	628	22	782
LAOS				53
INDONE			13	2239
MALAYS	2	25	12	389
SINGAP	2	98	39	2096
PHILIP		75	92	3348
CHINA	91	645	404	5227
SKOREA	3	82	87	6434
JAPAN	9	213	47	2060
TAIWAN	4	188	42	2144
HONGK	16	88	71	603
AUSTRL	7	218	57	2255
8530 10 00				
EL VERKEHRSSIGNGER F SCHIENENWEGE OGL				
EINF	9*	523*	39*	986*
LV			3	55
EU		2	3	23
SCHWZ		12	1	234
POLEN	9	507	19	575
ISRAEL			3	55
AUSF	288*	5067*	2101*	47481*
EV			3	84
PV				40
EU	124	2159	810	13528
FRANKR			24	176
NIEDL	36	580	136	1729
ITAL			6	142
G BRIT	5	108	74	1140
IRLAND			10	209
DAENM	2	32	89	1695
PORTUG	4	17	38	841
FINNL			17	491
OESTER	35	92	207	2559
BELGI	10	77	171	3167
LUXEMB	30	1228	30	1228
SCHWZ	42	1229	187	6036
ESTLD			5	73
POLEN	46	491	212	1966
TSCHE			48	4097
UNGARN			3	82
RUMAEN			19	307
SLOWEN			8	128
S AFR			2	107
USA	1	225	23	932
KANADA			4	71
ISRAEL	61	769	727	18918
JAPAN			16	911
AUSTRL	11	126	12	173
8530 80 00				
AND ELEKTR VERKEHRSSIGNALGERAETE USW				
EINF	477*	2570*	3362*	19325*
LV		5	2	17
PV			86	1155
EU	164	830	848	3652
NIEDL	130	666	238	1357
G BRIT	13	40	30	128
OESTER	21	107	558	1887
BELGI		17	13	185
SCHWZ	12	1398	246	11057
POLEN	118	123	614	724
TSCHE	73	55	112	510
USA	2	85	25	558
MEXIKO			77	1114
CHINA	104	67	1405	1401
TAIWAN	1	3	10	88
AUSF	1475*	11256*	9317*	76284*
PV				103
EU	608	3472	3135	24917
FRANKR	181	874	745	6095
NIEDL	40	288	346	3701

Wichtigste Ursprungs- und Bestimmungs-Laender	OKTOBER 1999		JAN./OKT. 1999	
	dt = 100kg	1000 DM	dt = 100kg	1000 DM
ITAL	34	188	228	2462
G BRIT	66	267	347	2533
IRLAND			31	470
DAENM	18	201	88	890
GRIECH		1	22	264
SPAN	30	181	184	953
SCHWED	12	171	76	755
FINNL	13	132	42	419
OESTER	63	549	363	3527
BELGI	129	429	560	2050
LUXEMB	15	161	63	575
ISLAND	3	59	7	118
NORWEG	8	60	61	591
SCHWZ	140	1263	962	10224
TUERK	2	16	207	3558
POLEN	18	200	559	2803
TSCHE	16	229	131	1375
SLOWAK	4	21	16	704
UNGARN	9	226	112	1771
UKRAIN			15	120
W RUSS	174	1154	1365	6069
RUSSLD			179	2477
SLOWEN	2	9	111	148
KROAT			14	159
LIBYEN	3	200	3	200
USA			134	2273
KOLUMB	6	118	12	220
LIBAN			21	168
ISRAEL	4	16	108	946
A EMIR	2	29	119	1091
SINGAP	17	217	117	1599
MONGOL			8	152
CHINA	56	156	522	2478
SKOREA	388	3640	1069	8214
TAIWAN			10	156
HONGK			104	1053
AUSTRL	4	83	65	1133
NEUSEE		2	51	753
8530 90 00				
TEILE V ELEKTR VERKEHRSSIGNALGER USW				
EINF	655*	4733*	6853*	45538*
EV				17
LV			1	92
PV	1	8	1	11
EU	61	1127	1824	17327
FRANKR		4	6	178
NIEDL	2	77	215	1057
ITAL			57	197
G BRIT	4	44	75	1586
IRLAND	2	52	7	108
DAENM	24	45	133	852
PORTUG		27	6	278
SPAN	1	28	12	220
SCHWED		32	6	296
OESTER	17	659	246	5346
BELGI	1	77	1036	6704
LUXEMB	10	71	22	408
NORWEG		23	6	452
SCHWZ	390	3187	2529	22937
POLEN	16	45	676	800
TSCHE	30	39	1021	602
UNGARN	12	73	77	567
S AFR		9	7	294
USA	4	31	74	1467
INDIEN			49	92
CHINA	142	179	469	483
JAPAN			1	134
HONGK			92	86
MACAU				57
AUSF	1001*	11610*	8274*	124895*
EV			1	38
LV		12		59
PV	7	123	9	179
EU	721	7757	3355	52820
FRANKR	6	249	70	1992
NIEDL	14	304	211	3558
ITAL	1	65	40	849
G BRIT	17	368	87	2107
DAENM	22	1208	205	5889
GRIECH	1	18	12	283
PORTUG	21	255	132	1132
SPAN	5	156	67	2033
SCHWED	4	94	34	689
FINNL	1	104	860	11708
OESTER	65	1035	685	13773
BELGI	35	1877	401	6566
LUXEMB	529	2019	546	2167
ISLAND	3	33	13	209
NORWEG	3	142	133	1453
SCHWZ	30	962	683	18068
LETTLD			14	209
POLEN	51	133	269	1367
TSCHE	1	34	118	1009
UNGARN	1	22	86	604
RUMAEN	1	18	123	1020
UKRAIN			283	7966
RUSSLD		5	50	366
KASACH			2	140
USBEK	14	292	14	293
SLOWEN		4	54	505
AEGYPT			176	7107
NIGERI			114	259
S AFR		65	75	2153
USA	18	521	219	2152
KANADA	6	193	31	958
KOLUMB		10	28	3840
BRASIL	1	23	24	449
ARGENT			4	142
ISRAEL	1	31	230	1069
A EMIR	15	237	346	3924
PAKIST			32	148
INDIEN	4	172	18	360
MYAN			7	51

Wichtigste Ursprungs- und Bestimmungs-Laender	OKTOBER 1999 dt = 100kg	OKTOBER 1999 1000 DM	JAN./OKT. 1999 dt = 100kg	JAN./OKT. 1999 1000 DM
THAIL		2	11	226
INDONE	48	244	364	5008
MALAYS		3	114	548
SINGAP		17	16	226
PHILIP	75	273	143	446
CHINA	3	30	104	847
SKOREA	1	215	640	6676
JAPAN			242	210
TAIWAN		11	53	766
MACAU		74	4	122
8531 10 10				
EL EINBR- DIEBSTALARMGER USW ZIV LFZ				
EINF	*	590*	6*	1937*
EV		229		709
AUS LG		229		713
EU		445		596
FRANKR		166		293
OESTER		208		208
BELGI		58		58
USA		145		1231
AUSF	*	*	*	6*
EU				6
8531 10 20				
EL EINBRUCHSALARMGERAET USW F KFZ				
	STUECK		STUECK	
EINF	75148*	4083*	642413*	32697*
GEW DT	327		2564	
AUS LG	8	1	2263	127
EU	41568	2376	314006	18682
NIEDL	3813	120	10593	339
ITAL	37745	2256	297612	18020
SPAN			4862	240
SCHWZ			1014	123
USA	712	71	17112	1263
MEXIKO	73	7	2664	240
PHILIP	8380	310	109714	4093
CHINA	2884	38	38593	1377
TAIWAN	590	48	25913	1687
AUSTRL	20712	1207	109926	4860
AUSF	53725*	2163*	500735*	30013*
GEW DT	98		1219	
EV	1040	65	1040	65
PV	6441	314	26475	1305
EU	12683	976	259620	21633
FRANKR	191	45	3262	574
NIEDL	570	86	5952	925
ITAL	316	21	17749	485
G BRIT	2123	266	87075	6582
GRIECH	73	12	570	138
PORTUG	41	11	10122	476
SPAN	265	36	17734	1247
SCHWED	7931	413	94953	8568
FINNL	15	1	4014	594
OESTER	965	54	9067	593
BELGI	140	25	8842	1302
NORWEG	34	1	1300	53
SCHWZ	269	9	5083	357
POLEN	76	2	10526	264
RUMAEN			4443	56
S AFR	3061	134	18219	825
USA	5518	227	22524	1254
BRASIL	14780	188	122794	3388
MYAN	148	5	3871	98
PHILIP	2505	141	7041	202
JAPAN	8004	312	27123	1046
HONGK	4103	54	4874	98
8531 10 30				
EL EINBRUCHSALARMGER USW GEBAEUDE				
	STUECK		STUECK	
EINF	85889*	3659*	1083169*	39416*
GEW DT	240		3387	
PV	16352	595 *	325881	6787
AUS LG	3492	92	29237	878
EU	15333	1556	191390	14164
FRANKR	231	169	25948	3718
NIEDL	283	12	9169	1600
ITAL	80	5	7121	452
G BRIT	11956	1188	99773	6399
IRLAND	1700	45	41170	670
SCHWED	245	65	1747	573
OESTER	820	67	4754	607
ISLAND			4	136
SCHWZ	4046	199	41788	3501
POLEN	17	10	442	80
TSCHE			6417	546
RUMAEN	16352	595	323991	6680
S AFR	31866	804	162718	4943
USA	195	131	10441	1528
MEXIKO	20	1	19566	417
ISRAEL			8594	638
THAIL			5605	105
MALAYS			9568	178
CHINA	9244	96	233024	4221
SKOREA	126	67	670	287
TAIWAN	775	49	53634	1446
HONGK	5845	65	11543	232

Wichtigste Ursprungs- und Bestimmungs-Laender	OKTOBER 1999 dt = 100kg	OKTOBER 1999 1000 DM	JAN./OKT. 1999 dt = 100kg	JAN./OKT. 1999 1000 DM
AUSF	106415*	7696*	1195130*	66558*
GEW DT	452		4269	
PV	28030	452	258022	4443
EU	37352	3491	416772	24725
FRANKR	3239	288	60715	3531
NIEDL	4718	317	82214	4781
ITAL	1603	124	23819	1528
G BRIT	2385	104	24262	1077
IRLAND	1197	55	12029	455
DAENM	1191	140	7246	925
GRIECH	64	33	3988	365
PORTUG	1024	42	7666	279
SPAN	1074	408	9760	953
SCHWED	1690	155	13376	1084
FINNL	2152	348	11481	849
OESTER	12710	1184	72845	5747
BELGI	2855	213	83190	2786
LUXEMB	1460	83	4281	365
NORWEG	2370	129	16334	1024
SCHWZ	24063	1459	329499	15477
MALTA			755	63
TUERK	396	29	11352	570
LITAU	83	7	1250	497
POLEN	2526	345	13952	1631
TSCHE	1388	111	20463	1617
SLOWAK	148	12	3768	424
UNGARN	940	150	13646	1423
RUMAEN	29157	519	258318	4941
BULGAR			1800	98
RUSSLD	510	96	11951	939
KASACH			1258	144
KIRGIS			778	60
B HERZ	98	8	2605	201
LIBYEN	1230	157	2922	752
AEGYPT	19	10	2940	706
ELFBK			89	79
NIGERI	29	2	1081	138
S AFR	156	15	2511	250
USA	1187	385	10113	2000
MEXIKO			573	283
KOLUMB			801	655
BRASIL	31	2	3479	728
SAUDIA	260	25	2035	551
KUWAIT	11	51	1099	655
A EMIR	103	8	541	855
THAIL	166	23	2287	453
CHINA	112	9	17090	1562
SKOREA	152	313	339	357
JAPAN	71	71	71	71
TAIWAN	4	43	3701	435
HONGK	99	9	16329	758
8531 10 80				
AND EL EINBRUCHSALARMGERAETE USW				
	STUECK		STUECK	
EINF	99382*	4528*	730778*	38073*
GEW DT	258		2064	
EV	19	36	216	403
LV			7	28
PV			180	32
AUS LG	4632	120	37161	658
EU	65562	3750	325699	20777
FRANKR	14566	180	55275	2069
NIEDL	2530	162	8753	716
ITAL	31671	710	187330	4371
G BRIT	16410	2530	67357	8260
IRLAND	168	155	871	395
DAENM	172	2	969	68
SCHWED	12	3	1986	1083
BELGI	20	1	2758	3743
NORWEG	34	21	1369	394
SCHWZ	1088	155	161289	10642
TSCHE	4800	159	30823	880
SLOWEN			8	90
USA	3699	119	20085	1774
ISRAEL	2	3	11757	870
SINGAP			52	67
CHINA	15534	178	136831	1719
JAPAN	756	37	6384	292
HONGK	5000	77	10053	113
AUSF	34854*	4264*	203091*	37401*
GEW DT	243		2295	
EV			9	48
PV	4	3	1211	119
EU	24660	1714	120689	19087
FRANKR	1552	691	7668	3089
NIEDL	4342	107	23044	2909
ITAL	5726	51	18999	2384
G BRIT	1103	167	8710	1355
DAENM	331	111	13119	533
GRIECH			101	307
PORTUG	1	5	22	553
SPAN	654	161	5453	1445
OESTER	6930	279	29669	3243
BELGI	384	13	2352	2077
LUXEMB	20	83	381	832
SCHWZ	4075	328	20886	2148
TUERK	67	11	771	303
LITAU			112	187
POLEN	688	216	9779	1500
TSCHE	848	118	14536	1403
UNGARN	313	133	2030	629
RUMAEN	16	16	1477	194
RUSSLD	322	42	608	166
SLOWEN	22	4	472	302
KROAT	27	4	189	139
AEGYPT	10	2	507	179
NIGERI	35	8	702	199
S AFR	41	190	330	427
USA	369	67	3275	1578
MEXIKO	778	755	1813	1092

Wichtigste Ursprungs- und Bestimmungs-Laender	OKTOBER 1999 dt = 100kg	OKTOBER 1999 1000 DM	JAN./OKT. 1999 dt = 100kg	JAN./OKT. 1999 1000 DM
TRINID			544	142
BRASIL	53	9	880	528
A EMIR	793	73	5716	550
VIETN			4	121
MALAYS	7	55	271	147
PHILIP	330	66	330	66
CHINA	69	35	4145	1347
SKOREA	100	23	326	689
JAPAN	11	2	691	328
HONGK	428	171	3685	2227
NEUSEE	1	81	51	165
8531 20 10				
ANZEIGETAFELN M LCD- LED-ANZ ZIV LFZ				
	DT		DT	
EINF	1*	2196*	5*	6242*
EV		35		999
LV		11		11
AUS LG		35		999
EU		1259		2394
FRANKR		802		1195
G BRIT		453		1045
BELGI				150
USA	1	926	5	3774
AUSF	*	23*	*	62*
EU		23		62
8531 20 30				
ANZEIGETAFELN MIT LED-ANZEIGE				
EINF	588*	10007*	3370*	98670*
EV	2	25	5	150
LV				15
PV	15	121	107	1090
AUS LG	4	166	234	10804
EU	262	235	787	5027
ITAL	2	40	35	1244
G BRIT		4	13	475
IRLAND			33	212
SCHWED	12	82	122	931
FINNL			15	542
OESTER			305	1137
NORWEG			48	913
SCHWZ	2	51	9	400
POLEN	4	57	29	514
TSCHE	17	150	93	750
UNGARN	4	156	48	1746
USA	6	352	126	4446
KANADA			11	118
THAIL	122	3719	805	28410
MALAYS	24	2048	222	21129
PHILIP	17	664	163	5914
CHINA	50	732	577	9647
SKOREA		23	5	321
JAPAN	7	671	74	4482
TAIWAN	14	738	205	11444
HONGK	32	363	142	3032
AUSF	108*	4761*	2103*	53005*
EV			3	100
PV	3	38	37	429
EU	60	3396	1534	49981
FRANKR	5	233	217	7770
NIEDL	7	258	92	2900
ITAL	8	395	581	15080
G BRIT	10	324	145	6414
IRLAND		51	12	734
DAENM	1	297	22	1504
GRIECH	4	65	16	253
PORTUG		2	4	258
SPAN	14	321	168	3674
SCHWED	4	1197	154	7266
FINNL		23	3	394
OESTER	4	110	98	2705
BELGI	3	118	22	924
NORWEG	2	108	225	2767
SCHWZ	12	275	72	2218
TUERK	5	106	16	440
POLEN	4	78	50	870
TSCHE	4	64	44	567
RUSSLD	1	113	14	622
KROAT		11	10	215
AEGYPT			16	355
USA	1	77	43	1484
SAUDIA		2		161
KATAR			2	57
INDIEN		4		110
THAIL	10	223	12	286
MALAYS		3	1	165
CHINA		4	23	431
SKOREA		13	1	206
JAPAN		28	5	387
TAIWAN	1	63	6	169
8531 20 50				
ANZEIGETAFEL M AKT MATRIX-LCD-ANZEIGE				
EINF	749*	79202*	6696*	651782*
EV	57	4898	515	43587
LV		13	2	701
PV	25	543	597	5138
AUS LG	113	10777	999	98870
EU	4	545	55	6100
NIEDL		9	4	1104

Wichtigste Ursprungs- und Bestimmungs-Laender	OKTOBER 1999 dt = 100kg	OKTOBER 1999 1000 DM	JAN./OKT. 1999 dt = 100kg	JAN./OKT. 1999 1000 DM
ITAL		56	2	157
G BRIT	1	87	14	516
DAENM	1	77	1	123
SCHWED	2	239	2	394
FINNL		75		281
OESTER		1	23	1417
BELGI			9	2007
NORWEG			6	131
SCHWZ		8	4	182
TSCHE	32	526	613	5181
W RUSS			10	1286
S AFR	1	5	12	224
USA	7	402	57	5182
MALAYS		2	1	304
SINGAP	54	619	508	5639
PHILIP	1	73	2	170
CHINA	5	180	42	862
SKOREA	108	14897	682	86856
JAPAN	515	50237	4373	522554
TAIWAN	21	1641	309	14180
HONGK		3	16	635
AUSF	234*	19299*	2294*	213480*
EV	28	948	214	7642
LV		7		276
PV	63	1164	355	6812
EU	135	15049	1562	176108
FRANKR	25	2554	241	24415
NIEDL	4	635	52	7010
ITAL	34	2633	332	24643
G BRIT	34	2832	418	34186
IRLAND	3	398	4	633
DAENM	7	3082	18	8823
GRIECH		17	10	411
PORTUG		31	5	441
SPAN	4	138	74	2855
SCHWED	3	474	19	4749
FINNL		105	76	49180
OESTER	9	610	263	8415
BELGI	9	1418	47	10194
LUXEMB	3	122	3	143
NORWEG	3	279	47	6392
SCHWZ	9	886	86	7871
TUERK	2	153	6	395
POLEN	1	46	13	597
TSCHE	64	1183	384	7369
SLOWAK		18	5	238
UNGARN	1	538	12	1662
RUSSLD		56	3	295
S AFR	1	119	5	571
USA	10	511	72	3458
ARGENT	7	141	7	187
ISRAEL			3	503
CHINA		17	1	192
SKOREA		16	2	256
JAPAN		140	21	2825
TAIWAN		2	62	3242
8531 20 80				
AND ANZEIGETAFELN M AND LCD-ANZEIGE				
EINF	1322*	81232*	12161*	682145*
EV	21	3146	148	19895
LV		82	2	217
PV	1	67	14	499
AUS LG	11	3294	190	32175
EU	78	8159	260	21873
FRANKR		11	24	3143
NIEDL		16	1	237
G BRIT	12	1968	40	3420
SCHWED	23	5752	39	11089
FINNL	37	291	91	2623
OESTER	6	100	47	1036
SCHWZ	94	1476	472	9152
ESTLD			4	252
POLEN		1	2	237
TSCHE	48	1915	382	15900
USA	7	389	127	5197
KANADA		6	71	1656
MEXIKO	82	830	881	7895
THAIL			8	134
INDONE			211	12615
MALAYS	8	276	82	2658
SINGAP	8	202	50	2148
PHILIP	11	1681	128	17733
CHINA	224	15109	2316	117363
SKOREA	109	5979	601	30322
JAPAN	353	28866	3843	297854
TAIWAN	100	3924	1110	38049
HONGK	200	12369	1600	100546
AUSTRL			4	173
AUSF	475*	21441*	5017*	261955*
EV		39	12	257
LV	1	36	1	36
PV	1	228	6	569
EU	413	18066	4203	217294
FRANKR	60	4186	688	56740
NIEDL	29	681	192	6317
ITAL	35	1779	296	34753
G BRIT	149	6516	1169	68233
IRLAND		22	14	1079
DAENM	2	401	65	4731
GRIECH	1	101	25	1361
PORTUG		35	86	2454
SPAN	33	833	688	15914
SCHWED	89	2611	271	11291
FINNL	9	453	74	5031
OESTER	4	279	135	6682
BELGI	2	158	500	2686
NORWEG	3	137	41	2098
SCHWZ	14	661	115	12835
TUERK	2	182	33	1415
POLEN	4	116	73	2052
TSCHE	1	47	25	728
UNGARN	2	354	25	2032
SLOWEN		12	2	200
B HERZ	2	50	2	51
MOSAMB				69
S AFR	1	80	4	541
USA	14	892	224	11645
MEXIKO	1	61	62	1286
BRASIL	3	68	45	1087
ARGENT	1	12	22	445
ISRAEL	1	83	3	369
SAUDIA	10	221	10	289
THAIL	1	49	2	299
SINGAP		12	40	1312
CHINA		5	21	1237
JAPAN		77	28	1982
HONGK	1	62	13	744
AUSTRL		3	16	386
8531 80 10				
AND EL HOER- U SICHTSIGNALGER ZIV LFZ				
EINF	1*	386*	3*	1824*
EV		51		413
LV				13
AUS LG		51		423
EU		45		111
USA	1	329	3	1436
KANADA		9		263
AUSF	1*	271*	10*	2960*
PV				46
EU		5	5	928
FRANKR			5	676
SCHWZ		40		198
USA		84		537
KANADA	1	101	5	901
8531 80 30				
EL HOER- SICHTSIGNALGER FLACHBSCHIRM				
EINF	218*	6483*	863*	38038*
PV				15
AUS LG	2	43	284	5825
EU	1	75	28	1440
FRANKR			18	282
FINNL	1	75	10	1146
USA	2	192	32	2719
SKOREA	3	139	28	1139
JAPAN	191	5673	638	31212
TAIWAN	7	386	32	1376
AUSF	157*	5069*	259*	20738*
PV			1	64
EU	145	4705	179	17389
FRANKR	4	129	13	977
NIEDL	5	68	11	810
ITAL	28	865	31	3695
G BRIT		9	5	1597
GRIECH		7	2	251
FINNL		22	1	305
BELGI	108	3592	116	9410
SCHWZ		2	4	162
TUERK			6	306
USA		17		117
JAPAN	10	313	65	2477
8531 80 80				
AND EL HOER- U SICHTSIGNALGERAETE				
EINF	1015*	11819*	11432*	109837*
EV	3	46	30	645
LV				126
PV	20	268	286	3790
AUS LG	30	125	195	2859
EU	253	1528	4684	25778
FRANKR	17	156	709	3758
NIEDL	3	23	635	3895
ITAL	3	25	115	858
G BRIT	192	782	2847	10626
IRLAND			35	707
DAENM	2	28	55	1358
SCHWED	24	389	184	3106
FINNL			4	272
OESTER	8	62	62	526
BELGI	1	29	14	432
NORWEG	20	190	28	275
SCHWZ	82	2113	717	10841
TSCHE	84	253	641	2033
UNGARN	34	177	424	2227
RUMAEN	5	71	100	1732
BULGAR			22	159
BR JUG	49	81	109	184
TUNES	10	91	115	952
S AFR			12	194
USA	38	228	365	4516
KANADA	4	252	380	9621
ISRAEL		2	10	66
THAIL	38	217	303	1702
MALAYS	1	4	64	2263
SINGAP			5	178
PHILIP	7	89	130	1815
CHINA	160	2932	1614	14554
SKOREA	13	54	63	549
JAPAN	56	2067	706	22574
TAIWAN	57	554	539	4206
HONGK	77	837	256	2887
AUSTRL			3	115
AUSF	730*	10159*	7415*	108369*
EV	1	17	1	102
LV		10		53
PV	5	58	77	1130
EU	372	6423	4720	68600
FRANKR	113	1932	1040	17368
NIEDL	46	741	618	9200
ITAL	42	807	376	7752
G BRIT	16	293	250	4438
IRLAND	3	19	33	270
DAENM	8	109	202	2440
GRIECH	25	371	283	2960
PORTUG	3	45	27	352
SPAN	10	222	179	2535
SCHWED	18	221	178	2588
FINNL	8	149	126	1393
OESTER	69	1244	1065	9969
BELGI	10	264	334	7258
NORWEG	7	160	89	1361
SCHWZ	41	587	339	6040
TUERK	8	120	94	2099
LETTLD	56	446	56	467
POLEN	16	295	170	2367
TSCHE	53	220	122	1052
UNGARN	64	217	563	2024
RUMAEN	5	53	62	895
RUSSLD		3	10	179
KASACH			11	127
SLOWEN	17	169	143	1584
KROAT	5	53	23	231
AEGYPT			13	213
GHANA		1	1	64
NIGERI	2	10	5	116
USA	17	591	336	9551
KANADA	1	20	18	471
MEXIKO	5	25	33	844
BRASIL	2	49	9	324
SAUDIA	9	86	80	737
A EMIR	1	17	64	1230
JEMEN			8	62
INDIEN		26	7	333
SINGAP	9	95	49	795
CHINA	7	117	70	1566
SKOREA	4	50	11	180
JAPAN	1	68	22	793
TAIWAN		1	31	530
HONGK	6	32	79	1175
AUSTRL	13	94	83	709
8531 90 10				
TEILE V GERAETEN D UNTERPOS 853120				
EINF	117*	824*	889*	11104*
LV			2	155
PV				4
AUS LG	1	47	10	902
EU		23	37	1777
FRANKR		13	6	337
NIEDL			8	156
G BRIT			6	200
FINNL			8	634
OESTER			5	339
SCHWZ			4	153
TSCHE	6	38	26	368
UNGARN	1	164	16	1357
S AFR	1	71	2	105
USA	24	73	195	1408
CHINA	65	200	368	1170
JAPAN	10	91	27	1250
TAIWAN	4	50	121	2541
HONGK	5	82	75	522
AUSF	11*	1024*	251*	13063*
PV	3	45	19	506
EU	2	461	130	6772
FRANKR	1	143	33	1801
NIEDL		72	6	287
ITAL		15	4	621
G BRIT		43	6	363
SPAN		36	1	174
SCHWED		12	1	231
FINNL			11	762
OESTER	1	110	47	1750
BELGI		10	1	517
SCHWZ	2	81	36	899
POLEN	1	9	1	140
UNGARN	4	70	30	891
USA	1	134	33	2282
KANADA	1	199	7	1124
INDIEN			1	97
SKOREA			7	226
JAPAN			1	131
8531 90 30				
TEILE V GERAETEN DER WA 85318030				
EINF	29*	53*	96*	322*
AUS LG				4
EU		3	4	129
ITAL			3	58
AUSF	3*	141*	163*	1260*
EU		21		51
SCHWZ	3	115	3	115
TSCHE			160	1071

Wichtigste Ursprungs- und Bestimmungs-Laender	OKTOBER 1999 dt = 100kg	OKTOBER 1999 1000 DM	JAN./OKT. 1999 dt = 100kg	JAN./OKT. 1999 1000 DM
8531 90 80				
AND TEILE V EL HOER- U SICHTSIGNALGER				
EINF	857*	7880*	9559*	84423*
EV			1	287
LV	1	33	13	548
PV	30	704	320	6825
AUS LG	12	303	102	2431
EU	143	1099	3309	25718
FRANKR	3	90	568	4908
NIEDL	15	165	943	6896
ITAL	76	180	1022	4236
G BRIT	19	241	130	2664
DAENM	10	224	199	3250
SPAN		6	5	120
SCHWED	18	53	125	610
FINNL			11	172
OESTER	1	5	60	844
BELGI	1	135	245	1975
NORWEG	5	91	45	694
SCHWZ	104	1909	746	16519
POLEN	11	17	125	431
TSCHE	11	83	266	1967
SLOWAK	1	23	30	365
UNGARN	9	35	99	791
RUMAEN	21	855	271	6569
SLOWEN	14	28	99	563
USA	43	436	323	3897
KANADA	50	1111	102	2503
JAMAIK			62	82
ISRAEL	2	48	66	1530
THAIL	17	101	293	2441
SINGAP	190	1175	1704	10036
PHILIP			19	808
CHINA	204	441	1611	4706
JAPAN	8	393	64	2891
TAIWAN	12	200	263	1480
HONGK	10	10	41	197
AUSF	1535*	11145*	12482*	102698*
EV				9
LV	1	8	3	90
PV	29	557	289	5558
EU	1161	7250	9168	53426
FRANKR	218	1246	2925	16578
NIEDL	169	1319	1168	8280
ITAL	103	559	1020	7002
G BRIT	51	366	408	4141
DAENM	17	64	128	914
GRIECH	3	119	196	1979
PORTUG	53	600	123	1147
SPAN	111	996	783	4375
SCHWED	22	256	365	3352
FINNL	61	235	450	2234
OESTER	287	1033	966	8469
BELGI	50	314	615	3823
LUXEMB	9	111	41	1034
NORWEG	11	281	87	1036
SCHWZ	70	710	467	7115
TUERK	55	155	238	1226
LITAU	1	8	16	65
POLEN	51	476	400	4599
TSCHE	18	166	338	1972
SLOWAK	24	30	46	325
UNGARN	22	117	217	1588
RUMAEN	21	426	257	4394
RUSSLD	3	51	26	552
KASACH		12	7	105
SLOWEN			7	132
KROAT	1	10	11	220
AEGYPT		29	8	276
NIGERI	1	5	7	185
S AFR	15	156	140	1148
USA	8	310	170	4047
KANADA	3	116	27	577
MEXIKO	12	86	56	417
BRASIL		3	32	326
ISRAEL		8	34	548
SAUDIA		12	3	198
KATAR		69	4	109
A EMIR	6	60	57	638
INDIEN	1	9	2	159
SINGAP	8	72	71	910
CHINA	3	18	105	767
SKOREA	22	125	146	783
JAPAN	1	74	145	1192
TAIWAN	1	8	23	214
HONGK	3	59	74	1355
AUSTRL	6	69	60	585
8532 10 00				
LEISTUNGSKONDENSATOR 50/60HZ >0,5KVAR				
EINF	778*	2820*	8717*	28763*
AUS LG		3		12
EU	343	1081	4376	13370
FRANKR	2	20	199	978
ITAL	193	566	1678	4914
G BRIT	99	259	573	1655
PORTUG			1019	2652
SCHWED	5	9	195	380
FINNL			193	310
BELGI	42	211	501	2350
SCHWZ	35	266	302	1858
TSCHE	167	712	1801	6954
UNGARN	219	540	1962	4856
USA	6	136	58	400
IRAN			139	358
JAPAN	8	85	72	841
HONGK				55
AUSF	1219*	6007*	8813*	48470*
EV			1	92
PV	10	33	61	208
EU	664	3343	3657	21418
FRANKR	108	425	426	3252
NIEDL	28	105	254	1329
ITAL	108	1113	436	2730
G BRIT	70	385	251	3157
DAENM	96	482	735	3563
GRIECH	3	15	50	248
SPAN	71	310	446	3082
SCHWED	2	34	25	276
FINNL	25	136	321	1137
OESTER	49	206	474	1886
BELGI	54	77	154	510
NORWEG	2	16	35	386
SCHWZ	34	190	437	2120
TUERK	54	215	555	2118
POLEN	16	56	115	466
TSCHE	22	80	141	716
UNGARN	11	33	213	636
RUMAEN	14	60	82	482
LIBYEN			31	108
AEGYPT	13	56	74	317
S AFR	8	67	63	289
USA	42	389	740	8125
KANADA	8	46	111	445
GUATEM	6	55	22	135
PERU			22	110
ARGENT	14	43	168	555
SYRIEN	10	74	48	224
IRAN	79	258	164	341
ISRAEL	18	53	153	421
A EMIR	12	68	194	608
INDIEN	18	88	82	743
BANGLA	2	21	52	190
MALAYS	38	117	277	862
SINGAP	42	180	392	1690
CHINA	11	58	76	409
JAPAN	10	35	74	877
TAIWAN	14	57	165	610
HONGK	1	4	18	165
AUSTRL	4	20	128	570
8532 21 00				
TANTALKONDENSATOREN				
EINF	705*	48322*	5118*	199240*
EV		24		171
AUS LG	233	770	1792	6986
EU	268	37625	1159	93281
FRANKR		70	15	1617
NIEDL	108	1765	441	7037
G BRIT	22	376	242	12473
IRLAND	1	4	2	112
PORTUG	85	28540	268	53778
SPAN				87
SCHWED	52	6867	166	15815
OESTER		3	24	2294
TSCHE	7	637	155	10610
USA	14	1227	189	10405
MEXIKO	19	1159	158	10167
ISRAEL	92	4061	865	43509
THAIL	255	789	2036	5892
MALAYS		137	2	226
CHINA	10	1077	97	8412
SKOREA	12	274	116	3010
JAPAN	26	1249	312	11875
HONGK		16	2	165
N ERM	1	23	9	177
AUSF	363*	12126*	3167*	89686*
PV				89
EU	303	8419	2741	64638
FRANKR	45	1775	336	14343
NIEDL	8	234	79	2242
ITAL	37	1187	250	7298
G BRIT	79	1495	549	9508
IRLAND	1	61	7	373
DAENM	30	401	348	5796
PORTUG		3	20	1784
SPAN	8	263	58	2008
SCHWED	49	941	665	9617
FINNL	15	860	187	4308
OESTER	13	454	112	3405
BELGI	18	741	130	2865
NORWEG	2	50	26	599
SCHWZ	20	773	105	3755
TUERK	1	74	10	651
POLEN		29	6	433
TSCHE	2	87	15	782
UNGARN	2	110	20	1067
RUMAEN	2	85	3	162
RUSSLD		1	4	196
ZENTAF			1	89
USA	14	1117	51	4671
MEXIKO	1	36	18	854
BRASIL	2	124	11	854
ISRAEL	1	100	14	960
INDIEN		14	10	432
SINGAP	8	555	63	4227
PHILIP	1	90	18	868
CHINA		3	2	392
SKOREA	1	41	20	1282
JAPAN		26	2	263
TAIWAN		3	2	407
HONGK	2	198	10	561
AUSTRL	1	112	13	827
8532 22 00				
ALUMINIUM-ELEKTROLYTKONDENSATOREN				
EINF	4260*	26535*	38123*	219801*
EV	3	269	42	2551
LV			1	9
PV	1	9	6	69
AUS LG	48	97	220	1437
EU	436	4904	3578	28244
FRANKR	8	53	159	1096
NIEDL	186	2111	2141	17455
ITAL	36	142	405	2081
G BRIT	20	142	297	1893
SCHWED	8	77	273	1828
OESTER	175	2365	290	3702
UNGARN	266	977	1836	7882
USA	335	2325	2456	16605
BRASIL	265	1468	2024	11909
THAIL	129	634	645	2919
VIETN	44	165	335	1013
INDONE	283	1219	3032	10853
MALAYS	232	1245	1948	9771
SINGAP	103	549	1206	7503
CHINA	179	808	1135	5353
SKOREA	265	929	4664	14811
JAPAN	1598	10611	13713	94842
TAIWAN	120	646	1431	7278
HONGK		2	36	255
AUSF	2575*	19568*	25547*	186502*
EV			4	43
PV	148	1641	1127	11908
EU	1732	12346	18254	123851
FRANKR	292	2381	3545	24670
NIEDL	34	366	572	4762
ITAL	169	976	2036	13598
G BRIT	499	3134	4864	27739
IRLAND	12	172	165	1532
DAENM	62	463	773	5871
GRIECH	4	51	69	664
PORTUG	105	539	855	5135
SPAN	177	1676	1484	10938
SCHWED	19	255	424	4867
FINNL	143	686	1259	6524
OESTER	168	1323	1921	14631
BELGI	48	323	287	1915
NORWEG	16	153	146	1231
LIECHT	3	36	16	292
SCHWZ	52	582	538	5706
MALTA		5	22	355
TUERK	58	118	253	920
POLEN	18	160	266	2236
TSCHE	61	676	651	5993
SLOWAK	182	1410	840	6800
UNGARN	240	1583	2484	16465
RUMAEN	51	561	267	3013
UKRAIN	3	35	26	271
W RUSS	6	34	68	479
TUNES	2	29	52	740
S AFR	2	19	18	367
USA	38	476	492	5115
MEXIKO	6	102	61	1101
BRASIL	3	52	70	858
ISRAEL	3	39	33	409
INDIEN	20	187	156	1403
SINGAP	13	100	159	1022
PHILIP	1	8	74	818
CHINA	4	61	36	557
JAPAN	3	27	25	191
TAIWAN		2	50	301
HONGK	33	515	301	4146
8532 23 00				
EINSCHICHTIGE KERAMIKKONDENSATOREN				
EINF	137*	2444*	1514*	23346*
AUS LG	1	20	104	563
EU	38	712	252	5651
NIEDL	19	207	83	1167
ITAL	8	177	72	1514
G BRIT	1	126	20	1094
DAENM				199
PORTUG			5	296
OESTER	10	193	60	1265
SLOWEN	4	65	55	713
USA	4	577	116	3438
MEXIKO	4	166	46	1847
ISRAEL		58	5	718
THAIL	19	94	148	645
CHINA		2	6	325
SKOREA	13	70	117	527
JAPAN	44	485	531	5374
TAIWAN	6	187	189	3712
AUSF	274*	3974*	2022*	32283*
PV	20	257	168	2003
EU	90	2128	664	17425
FRANKR	16	661	134	5436
NIEDL	6	110	42	757
ITAL	10	226	101	1836
G BRIT	30	754	155	5383
IRLAND	1	72	1	98
DAENM	1	21	7	278
SPAN	4	50	44	1071
FINNL	2	43	20	582
OESTER	17	131	137	1399
SCHWZ	4	106	72	1531
POLEN	4	173	31	1077
TSCHE	75	619	486	3871
SLOWAK	16	162	67	655
UNGARN	28	286	190	2126
RUMAEN	3	17	25	218
S AFR	2	74	8	216
USA	13	170	290	2428
MEXIKO		11	7	118
THAIL			2	200
SINGAP		9	10	316

Wichtigste Ursprungs- und Bestimmungs-Laender	OKTOBER 1999		JAN./OKT. 1999	
	dt = 100kg	1000 DM	dt = 100kg	1000 DM
PHILIP		17	55	495
CHINA			2	251
TAIWAN		11	14	136
HONGK	33	148	76	583
8532 24 00				
MEHRSCHICHTIGE KERAMIKKONDENSATOREN				
EINF	2933*	37416*	18439*	330125*
EV	2	127	18	1761
PV				4
AUS LG	143	3845	2686	41645
EU	2150	6907	8836	60790
FRANKR	3	66	140	1430
NIEDL	1738	4174	6916	33002
G BRIT	369	1869	1317	21082
IRLAND	2	88	13	396
OESTER	38	698	392	4395
BELGI			49	302
TSCHE	82	959	621	7175
UNGARN	1	55	17	938
SLOWEN		3	85	347
USA	23	1828	307	14699
MEXIKO	38	695	253	4919
EL SAL	2	12	110	309
IRAN			19	96
ISRAEL	86	2777	813	29645
INDONE	37	463	346	4374
MALAYS	4	12	21	164
PHILIP	123	3295	1576	17705
CHINA	3	186	16	362
SKOREA	42	1013	497	10091
JAPAN	327	18941	4646	175086
TAIWAN	6	221	143	2815
N ERM	5	7	113	167
AUSF	797*	34688*	6330*	219611*
PV	14	240	125	2487
EU	472	22943	3786	140230
FRANKR	172	7941	1079	46969
NIEDL	11	376	102	2722
ITAL	18	1175	354	12915
G BRIT	69	4876	535	27449
IRLAND	15	82	51	888
DAENM	11	345	123	5084
GRIECH	4	134	47	1857
PORTUG	8	175	120	3178
SPAN	8	301	87	3293
SCHWED	16	3324	234	11495
FINNL	56	2119	258	7361
OESTER	80	1828	756	15523
BELGI	4	267	48	1496
SCHWZ	10	467	83	3342
TUERK	3	88	58	1099
POLEN	5	182	97	1688
TSCHE	59	4012	333	24781
SLOWAK	13	265	75	1460
UNGARN	56	1646	457	9948
RUMAEN	75	1417	375	5490
RUSSLD	1	67	22	775
SLOWEN	1	27	20	339
AEGYPT	8	151	20	646
S AFR	1	35	16	534
USA	5	340	63	4091
MEXIKO	9	229	56	1699
BRASIL	10	271	101	1709
ISRAEL	1	86	42	4329
PAKIST		2	53	360
INDIEN	1	64	100	891
SINGAP	6	263	33	1336
PHILIP	4	161	50	1505
CHINA	20	566	164	4410
SKOREA	25	1084	207	4377
JAPAN	5	126	23	1296
HONGK	1	33	35	667
AUSTRL	3	40	18	806
8532 25 00				
PAPIER- U KUNSTSTOFFKONDENSATOREN				
EINF	1800*	9289*	17887*	84421*
EV		15		236
LV		7		7
PV	2	19	9	117
AUS LG	1	200	39	2136
EU	430	2621	6315	32889
FRANKR	6	124	87	1020
NIEDL	5	48	44	346
ITAL	295	1020	2437	7046
G BRIT	21	373	142	1583
IRLAND			23	336
DAENM	4	71	36	462
PORTUG			2267	8348
SPAN	23	257	364	4851
SCHWED			223	2067
OESTER		1	70	205
BELGI	76	727	622	6625
LIECHT	1	44	14	426
SCHWZ	4	31	30	313
POLEN	1	6	72	384
TSCHE	925	3417	7278	24075
UNGARN	101	335	862	3423
SLOWEN	205	757	1551	5983
TUNES	56	293	842	3587
USA	11	248	78	874
BRASIL			7	130
INDONE	1	9	1	92
MALAYS	14	97	219	1820
SINGAP	4	35	26	307
JAPAN	32	1276	428	9164
TAIWAN	13	95	110	619
AUSF	4885*	13078*	20579*	116625*
PV	32	329	250	2205
EU	3378	4605	8816	45412
FRANKR	1705	2124	2699	9389
NIEDL	96	217	672	2876
ITAL	557	751	1431	6794
G BRIT	151	235	598	4744
DAENM	452	215	845	2095
GRIECH	2	35	28	240
PORTUG	1	6	25	483
SPAN	153	400	675	6238
SCHWED	47	220	500	3238
FINNL	4	22	99	939
OESTER	204	308	1036	7044
BELGI	5	62	195	1136
NORWEG	13	53	172	546
LIECHT	11	56	27	151
SCHWZ	91	864	863	7724
MALTA	2	58	26	1608
TUERK	95	310	715	3066
POLEN	122	667	801	4407
TSCHE	31	310	494	3501
SLOWAK	280	885	1725	5705
UNGARN	206	1104	1091	6841
RUMAEN	21	166	94	612
W RUSS	59	198	195	734
RUSSLD	74	208	320	1006
SLOWEN	16	68	96	594
MAROKK			5	68
AEGYPT		5	458	1267
S AFR	4	38	62	849
USA	185	1593	1376	13022
KANADA	2	38	73	787
MEXIKO	5	37	66	426
VENEZU			43	103
ECUAD			89	217
PERU		1	89	426
BRASIL	7	90	50	590
ISRAEL	2	22	16	226
SAUDIA	4	8	72	256
A EMIR	3	26	80	286
PAKIST	4	50	10	176
INDIEN	34	131	329	2100
THAIL	33	154	293	1298
MALAYS	3	34	75	623
SINGAP	35	194	160	917
PHILIP	6	28	42	523
CHINA	9	41	141	878
SKOREA	10	81	88	715
JAPAN	2	143	21	617
TAIWAN	10	74	112	1332
HONGK	36	342	410	3077
AUSTRL	75	293	784	2825
8532 29 00				
AND FESTKONDENSATOREN				
EINF	907*	2529*	7421*	23423*
EV	8	56	81	551
AUS LG	1	21	3	151
EU	75	415	1050	5065
FRANKR	3	62	71	1033
ITAL	54	173	292	801
G BRIT	1	49	55	1140
IRLAND		3	10	100
PORTUG	1	39	47	384
SPAN	10	52	184	545
SCHWED	3	18	23	229
OESTER	1	10	355	739
SCHWZ	9	159	186	1257
POLEN	336	546	2643	4463
TSCHE	151	72	1230	675
UNGARN	295	666	1929	4978
USA	19	199	139	2706
MEXIKO	1	29	12	388
ISRAEL		26	3	188
MALAYS	1	11	40	383
JAPAN	11	315	97	2538
TAIWAN	2	12	20	162
AUSF	794*	3558*	4481*	26888*
PV		6		29
EU	682	2546	3034	13411
FRANKR	191	604	910	3230
ITAL	280	940	1164	5035
G BRIT	52	420	168	1467
DAENM		7	9	144
SPAN	78	227	379	1156
SCHWED	49	96	216	536
OESTER	13	64	71	645
BELGI	6	112	35	789
SCHWZ	2	37	152	3354
TUERK	21	74	297	890
POLEN	34	107	257	780
TSCHE	2	32	43	433
UNGARN	17	107	108	1144
LIBYEN	2	11	15	74
AEGYPT	1	27	60	390
USA	5	138	81	1244
BRASIL	3	44	31	482
SYRIEN				51
SINGAP		100	55	787
PHILIP			18	96
CHINA	17	22	59	436
SKOREA			27	210
JAPAN		1	3	75
TAIWAN		108	42	535
HONGK	1	94	62	879
8532 30 00				
DREH- U AND EINSTLLBARE KONDENSATOREN				
EINF	143*	1027*	1784*	11398*
EV				1
AUS LG			2	109
EU	130	582	1673	7320
FRANKR	3	37	12	418
NIEDL	12	83	35	247
G BRIT	113	426	1487	5490
PORTUG		9	27	530
SCHWED		10		152
OESTER		11	39	316
SCHWZ	4	168	15	955
USA	1	74	18	1092
JAPAN	6	172	59	1660
AUSF	204*	1276*	1596*	10399*
PV		4	3	64
EU	143	902	1084	7163
FRANKR	5	39	30	291
ITAL	19	144	115	1180
G BRIT	10	71	53	504
DAENM	35	194	243	1458
SPAN	29	197	232	1533
SCHWED	12	41	201	550
FINNL	4	50	28	368
OESTER	21	94	127	569
BELGI		3	16	309
SCHWZ	34	126	189	718
USA	6	48	33	397
HONGK		3	145	677
8532 90 00				
TEILE V EL FESTKONDENSATOREN U DGL				
EINF	357*	905*	1691*	5625*
EV		35		207
LV			1	9
PV			4	136
EU	315	631	1092	2751
ITAL	278	409	808	1204
G BRIT	26	96	141	477
OESTER	8	111	126	911
SCHWZ	19	78	257	910
RUMAEN			3	110
USA	15	157	197	1295
AUSF	1557*	7972*	11010*	39894*
PV			3	27
EU	375	3051	3557	12051
FRANKR	95	1171	219	2298
NIEDL	14	85	753	1646
ITAL	10	163	60	437
PORTUG	126	495	931	2804
SPAN	79	320	741	1475
SCHWED	11	19	160	275
FINNL	38	750	79	1456
OESTER		6	603	1471
SCHWZ	6	35	127	471
TUERK		5	55	270
POLEN	436	605	2455	4049
TSCHE	530	3355	2732	14073
UNGARN	132	534	1004	4955
USA	5	117	656	2188
MEXIKO		4		62
BRASIL	23	99	205	845
INDIEN	36	52	156	248
TAIWAN	2	43	16	326
8533 10 00				
KOHLEMASSE- K-SCHICHTFESTWIDERSTAENDE				
EINF	382*	2830*	2846*	20391*
EV	5	72	37	564
PV				3
AUS LG	2	20	41	196
EU	55	972	249	6227
NIEDL	3	21	14	336
ITAL		26	3	231
G BRIT	29	104	143	2195
SCHWED	23	695	68	2218
OESTER		87	8	912
LIECHT		6	2	147
TSCHE			1	86
UNGARN	1	9	7	98
USA	4	58	28	617
MALAYS	76	428	279	2374
SINGAP	84	324	789	2864
CHINA	28	139	310	1786
SKOREA	1	11	101	879
JAPAN	78	674	387	3563
TAIWAN	46	160	547	1311
AUSF	196*	2120*	1981*	21730*
PV	49	688	341	4497
EU	88	816	895	6905
FRANKR	43	406	292	2413
ITAL	8	75	65	623
G BRIT	7	99	157	1028
DAENM	1	10	6	129
SPAN	7	67	57	507
OESTER	7	65	214	1385
BELGI	3	32	32	364
SCHWZ	5	28	73	711

Wichtigste Ursprungs- und Bestimmungs-Laender	OKTOBER 1999		JAN./OKT. 1999	
	dt = 100kg	1000 DM	dt = 100kg	1000 DM
MALTA		8	2	112
POLEN	20	181	144	1270
TSCHE	7	340	97	4098
SLOWAK	32	131	200	888
UNGARN	25	400	250	3711
USA		62	23	454
MEXIKO			88	1017
BRASIL	3	53	52	514
HONGK		2	9	368
8533 21 00				
AND FESTWIDERSTAENDE LEIST <20W				
EINF	2015*	33966*	20725*	266917*
EV	2	89	7	600
LV		7	1	10
PV	4	105	44	1480
AUS LG	306	4099	3127	33550
EU	233	4172	3556	44757
FRANKR	6	216	59	2486
NIEDL	39	335	343	4727
ITAL	3	26	59	432
G BRIT	69	1346	591	6724
IRLAND	3	66	19	601
DAENM	1	24	19	273
PORTUG	12	500	567	7804
SPAN	1	42	18	478
SCHWED	7	196	35	2696
OESTER	89	1266	1726	15463
BELGI	3	154	120	3363
SCHWZ	6	398	32	3707
TSCHE	46	439	463	6188
UNGARN		1	23	302
USA	43	2153	512	19946
MEXIKO		3	88	3140
COSTA	1	133	1	2006
BRASIL	23	198	230	1711
ISRAEL	399	5342	2967	41922
THAIL	87	709	498	3706
INDONE	162	1560	1461	14890
MALAYS	45	766	280	8133
SINGAP	50	289	1190	5531
PHILIP	199	2965	2003	21869
CHINA	45	187	271	837
SKOREA	13	126	171	1125
JAPAN	363	5147	3567	46163
TAIWAN	300	9310	3346	40662
HONGK		1	13	151
AUSF	3211*	34315*	24751*	276741*
EV		16	1	173
LV				37
PV	19	201	135	1613
EU	2280	23170	16347	172210
FRANKR	334	4493	2382	32632
NIEDL	50	382	452	4627
ITAL	337	2096	2707	18202
G BRIT	319	4069	2036	26433
IRLAND	53	600	501	4243
DAENM	90	725	623	6947
GRIECH	4	220	55	1382
PORTUG	49	275	364	2316
SPAN	246	2054	1759	15232
SCHWED	64	809	799	9615
FINNL	207	2421	921	12443
OESTER	441	4042	3308	31875
BELGI	86	983	440	6131
NORWEG	4	85	42	863
SCHWZ	47	1080	619	10967
TUERK	6	136	113	1538
POLEN	16	155	171	2218
TSCHE	316	2028	2745	19958
SLOWAK	20	186	125	1224
UNGARN	38	563	325	5828
RUMAEN	19	259	105	1674
UKRAIN	3	56	28	457
W RUSS	9	125	64	932
RUSSLD	2	68	34	759
SLOWEN	235	982	1716	7481
KROAT		7	8	140
AEGYPT	1	45	6	219
S AFR	1	19	24	385
USA	43	1654	568	16388
MEXIKO	11	320	115	1726
BRASIL	25	293	184	2822
ISRAEL	16	384	165	3815
A EMIR		12	10	250
INDIEN	27	445	213	3606
THAIL	2	20	21	213
MALAYS	11	530	101	3183
SINGAP	7	559	79	3931
PHILIP	2	40	120	991
CHINA	35	252	224	3157
SKOREA	11	227	131	2823
JAPAN	4	259	90	2330
TAIWAN	2	32	31	473
HONGK	8	148	85	1972
AUSTRL	5	78	81	1050
8533 29 00				
AND FESTWIDERSTAENDE LEIST >20W				
EINF	1096*	5499*	9954*	54069*
EV	2	41	12	186
LV	5	18	17	54
PV				4
AUS LG		3		10
EU	204	1272	2498	16379
FRANKR	3	85	59	1475
NIEDL	36	105	37	245
ITAL	80	251	625	2544
G BRIT	40	395	1402	8646
IRLAND	8	73	72	608
DAENM	27	113	159	639
PORTUG			35	135
OESTER	8	237	103	2000
SCHWZ	63	400	623	4725
TSCHE	551	1975	4507	17197
SLOWEN	238	1024	1718	7352
USA	18	595	363	5762
KANADA	2	49	9	266
JAPAN	9	99	171	1450
TAIWAN	4	25	46	430
AUSF	657*	4128*	10888*	84497*
EV		4	2	168
PV	1	11	28	479
EU	162	1139	6270	33985
FRANKR	14	98	1848	10346
NIEDL	33	185	230	1139
ITAL	9	191	1253	7423
G BRIT	4	85	326	1803
IRLAND		9	13	396
DAENM	31	163	90	668
GRIECH		2	79	289
PORTUG	1	4	397	1998
SPAN	7	51	1298	5063
SCHWED	8	55	176	1535
FINNL	1	14	33	530
OESTER	46	268	411	2245
BELGI	8	44	114	529
NORWEG	7	125	46	570
SCHWZ	33	175	430	2512
TUERK	2	24	52	332
LETTLD	53	39	61	196
POLEN	24	162	168	1132
TSCHE	79	470	660	4498
SLOWAK	2	20	16	235
UNGARN	18	185	312	2307
MOLDAU			50	129
SLOWEN	2	25	19	192
AEGYPT	25	216	102	516
S AFR	2	20	34	284
USA	85	418	806	4845
KANADA		2	38	329
MEXIKO	77	187	458	1201
KOLUMB			11	386
BRASIL	52	592	485	3702
ARGENT	4	22	61	356
ISRAEL		3	72	249
A EMIR	2	18	23	1147
INDIEN	13	72	340	1920
CHINA	2	27	45	444
SKOREA	1	27	47	468
JAPAN	1	9	14	401
TAIWAN	3	20	16	120
HONGK		17	66	425
8533 31 00				
DRAHT-STELLWIDERSTAENDE LEIST <20W				
EINF	27*	2179*	318*	14842*
AUS LG	1	3	12	50
EU	9	617	52	3639
FRANKR	2	57	10	482
G BRIT	6	436	30	2200
BELGI		52	1	160
LUXEMB				190
SCHWZ	6	423	46	3466
TUNES			40	283
USA	1	333	12	1017
JAPAN	7	698	70	5613
AUSF	152*	2210*	581*	14296*
PV			2	177
EU	138	1670	376	8339
FRANKR	12	230	32	1225
NIEDL	6	127	23	778
ITAL	22	168	52	683
G BRIT	30	180	85	1102
SCHWED	59	735	104	2129
OESTER	3	104	22	939
BELGI	1	24	32	806
NORWEG		27	8	845
SCHWZ	1	67	14	737
TSCHE	1	29	57	975
USA	4	128	15	593
MEXIKO	1	27	10	200
SINGAP	1	44	1	154
SKOREA	1	26	19	555
JAPAN	1	52	4	248
HONGK			1	99
8533 39 00				
DRAHT-STELLWIDERSTAENDE LEIST >20W				
EINF	47*	584*	360*	5627*
EV				63
AUS LG	1	4	18	53
EU	26	495	237	4240
G BRIT	26	452	228	3885
USA		12	1	285
JAPAN		3	6	484
AUSF	44*	357*	362*	3855*
EU	35	188	274	2287
NIEDL	16	69	78	374
SPAN	6	25	60	727
OESTER	6	36	46	363
SCHWZ	2	58	6	173
BRASIL	3	28	18	190
SINGAP			1	103
8533 40 10				
AND STELLWIDERSTAENDE LEIST <20W				
EINF	750*	10555*	5208*	102549*
EV				36
PV	75	1051	908	11405
AUS LG	38	623	603	8187
EU	464	4828	2115	40587
FRANKR	9	406	58	3408
NIEDL	6	47	16	320
G BRIT	47	1130	237	6326
IRLAND	29	510	238	5845
DAENM	1	52	24	578
PORTUG	59	1185	420	10921
SPAN	38	768	493	7711
OESTER	9	188	230	3741
BELGI	264	431	373	1585
SCHWZ	1	66	12	977
MALTA		4	2	242
POLEN	11	251	100	2115
UNGARN	86	1230	980	12071
SLOWEN	6	75	46	629
TUNES	14	91	78	601
USA	31	1414	297	13406
MEXIKO	1	103	32	1412
THAIL	7	51	32	220
MALAYS	6	127	81	1774
CHINA	12	128	106	866
JAPAN	94	2062	1197	26074
TAIWAN	6	52	80	880
AUSF	379*	9588*	4348*	92682*
EV			1	10
LV				4
PV	21	346	155	2785
EU	221	5715	2906	56328
FRANKR	51	1466	528	15187
NIEDL	18	429	173	3556
ITAL	21	641	202	5339
G BRIT	38	783	347	6750
IRLAND	15	527	193	4511
DAENM	2	153	24	915
PORTUG	13	255	363	3556
SPAN	22	586	559	6499
SCHWED	5	156	61	2101
FINNL	4	254	22	1079
OESTER	29	380	401	4770
BELGI	3	83	33	1027
SCHWZ	12	395	148	5132
TUERK	1	23	13	424
POLEN	36	511	251	4079
TSCHE	12	312	127	3754
SLOWAK	5	126	49	1025
UNGARN	21	315	115	2257
SLOWEN	1	160	12	1736
USA	14	512	158	5326
KANADA		43		277
MEXIKO	1	38	7	300
BRASIL	4	215	68	2457
ARGENT	4	136	20	661
IRAN			3	109
MALAYS	9	140	210	2527
SINGAP	1	46	13	316
PHILIP			6	78
CHINA	11	302	29	867
SKOREA	10	212	65	1663
JAPAN	2	55	17	528
TAIWAN	11	112	59	741
HONGK	2	48	32	698
8533 40 90				
AND STELLWIDERSTAENDE LEIST >20W				
EINF	598*	11106*	4778*	74223*
EV				181
LV				132
PV	26	135	194	1020
AUS LG	2	11	22	98
EU	217	7140	1694	45728
FRANKR		55	4	326
NIEDL			4	247
ITAL	1	38	18	940
G BRIT	10	2924	171	12744
IRLAND		11	7	280
DAENM	33	143	198	963
SPAN	1	33	5	258
OESTER	1	34	15	447
BELGI	49	1058	734	15694
LUXEMB	122	2842	537	13822
LIECHT	30	378	255	2982
SCHWZ	5	526	39	3984
POLEN	75	602	292	2329
TSCHE	229	986	1655	8115
RUSSLD	24	128	186	910
SLOWEN	9	105	94	745
USA	17	378	61	2905
MEXIKO		18	2	219
MALAYS	22	287	297	2760
CHINA	53	109	71	202
SKOREA	6	136	16	272
JAPAN	3	180	44	2055
TAIWAN	2	44	31	315
AUSF	220*	3676*	2259*	33901*
PV	16	106	106	923
EU	67	1642	598	14311
FRANKR	3	62	18	563
NIEDL	33	898	318	8295

Wichtigste Ursprungs- und Bestimmungs-Laender	OKTOBER 1999		JAN./OKT. 1999	
	dt = 100kg	1000 DM	dt = 100kg	1000 DM
ITAL	5	73	21	538
G BRIT	6	85	38	570
SPAN	1	27	13	386
SCHWED	7	127	54	856
OESTER	9	236	93	1952
BELGI	2	69	20	470
ISLAND	1	35	10	263
NORWEG	4	96	52	1496
SCHWZ	1	53	33	639
TUERK		4	113	586
LITAU	8	69	56	393
POLEN	66	500	478	3356
TSCHE	7	75	82	461
UNGARN	4	64	50	1136
RUMAEN		1	17	103
RUSSLD	11	77	70	532
USA	15	357	207	5624
MEXIKO	15	302	87	1311
IRAN		3	96	280
SAUDIA	2	120	34	394
INDIEN		70	2	100
CHINA		4	65	364
SKOREA	1	28	44	935
TAIWAN		7	19	86
8533 90 00				
TEILE V AND ELEKTR WIDERSTAENDEN				
EINF	191*	1307*	1687*	11993*
EV			20	38
LV				5
PV	5	169	24	866
AUS LG			18	25
EU	139	876	1004	8389
FRANKR	10	77	92	649
ITAL	77	128	318	716
G BRIT	6	104	62	757
OESTER	44	537	519	5966
SCHWZ		15	4	225
TSCHE	36	58	509	918
USA	6	219	44	1263
SINGAP			7	132
JAPAN	2	85	15	561
AUSF	578*	2736*	4931*	32598*
PV	43	625	432	6212
EU	228	404	1097	7991
FRANKR	2	16	90	873
ITAL		4	50	850
G BRIT	1	8	90	1354
IRLAND	10	28	27	180
GRIECH	180	135	185	155
PORTUG			124	259
SPAN	11	65	81	840
SCHWED	15	24	128	532
OESTER	7	103	247	2590
NORWEG			35	397
SCHWZ	4	88	17	680
TUERK		2	15	134
TSCHE	24	141	338	1663
UNGARN	45	622	450	6320
SLOWEN			57	299
S AFR			7	81
USA	74	566	701	6876
PERU			7	92
BRASIL		2	14	1717
A EMIR			10	111
INDIEN			1	102
MALAYS			125	236
CHINA	35	52	94	184
TAIWAN	268	816	1919	5132
8534 00 11				
GEDR MEHRLAGSCHALTG NUR LEITBAHN USW				
EINF	3782*	57286*	30467*	523486*
EV	148	4779	758	23903
LV		4	1	86
PV	1	24	5	165
AUS LG	19	358	428	5904
EU	1288	20588	9160	217280
FRANKR	233	3246	1987	26495
NIEDL	49	912	218	5443
ITAL	92	720	973	7329
G BRIT	23	835	356	14189
IRLAND	2	53	13	355
DAENM	59	868	264	5873
SPAN	69	902	754	10148
FINNL			37	1484
OESTER	738	12563	4471	143867
BELGI	23	487	81	2918
NORWEG		17	7	206
SCHWZ	125	3595	1023	29167
TUERK		4	18	163
POLEN	1	18	28	384
TSCHE	10	154	176	2034
SLOWAK	9	114	50	537
UNGARN	79	567	547	4566
SLOWEN	3	104	18	407
TUNES	40	268	630	4491
USA	56	2390	651	22581
KANADA	5	126	43	990
BRASIL	1	51	7	445
ISRAEL	3	56	83	1514
INDIEN	11	115	217	2524
THAIL	178	1723	2020	17552
INDONE			24	146
MALAYS	3	36	39	207
SINGAP	23	332	550	7579
CHINA	925	8674	6236	58733
SKOREA	315	2687	3284	28397
JAPAN	52	4833	459	37342

Wichtigste Ursprungs- und Bestimmungs-Laender	OKTOBER 1999		JAN./OKT. 1999	
	dt = 100kg	1000 DM	dt = 100kg	1000 DM
TAIWAN	558	9874	4314	77551
HONGK	97	911	879	8368
AUSF	2614*	57473*	34203*	436067*
EV	13	277	13	280
PV	42	278	314	3546
EU	1555	33820	24677	213595
FRANKR	186	5327	4815	42875
NIEDL	94	884	742	8592
ITAL	622	15268	2137	68234
G BRIT	304	5533	14332	53019
IRLAND	21	800	138	3790
DAENM	1	64	12	973
GRIECH	1	62	5	359
PORTUG	19	289	64	1217
SPAN	5	204	262	5257
SCHWED	35	1794	175	8028
FINNL	105	1452	130	2483
OESTER	83	1543	493	8157
BELGI	78	603	1372	10608
NORWEG	2	73	24	1027
SCHWZ	146	1924	1094	17292
MALTA		29	8	240
TUERK	1	160	14	557
POLEN	1	29	27	431
TSCHE	317	1793	2858	15695
SLOWAK	8	70	12	114
UNGARN	35	620	591	7412
RUMAEN	17	437	263	2572
RUSSLD			1	345
SLOWEN	1	87	8	720
AEGYPT	2	41	6	444
S AFR	2	116	49	1037
USA	206	12217	2207	117369
KANADA		6	7	589
MEXIKO	74	857	588	6103
BRASIL	6	387	198	3298
ARGENT		1	9	244
IRAN			4	128
ISRAEL	1	51	25	2432
PAKIST	1	22	14	443
INDIEN	2	50	11	283
THAIL		1	5	354
MALAYS	50	1431	239	6669
SINGAP	104	284	625	2846
CHINA	18	1250	240	18200
SKOREA	31	459	100	2763
JAPAN		48	22	570
TAIWAN	30	1075	228	10227
HONGK	4	107	46	1646
AUSTRL			2	108
8534 00 19				
AND GEDR SCHALTG NUR LEITBAHN KONTAKT				
EINF	4286*	45252*	37035*	448776*
EV	44	1069	503	5611
LV		21		75
PV	9	253	146	1658
AUS LG	27	194	610	3870
EU	2245	19898	15565	182704
FRANKR	157	2503	2020	29978
NIEDL	107	926	1151	16846
ITAL	397	4107	2716	29262
G BRIT	85	2244	1655	26799
IRLAND	1	117	49	2232
DAENM	64	420	703	5830
PORTUG		5	28	449
SPAN	911	3199	2639	15239
SCHWED	1	10	44	609
FINNL		7	75	329
OESTER	405	5495	2961	46521
BELGI	117	865	1524	8600
SCHWZ	183	3148	2000	44448
MALTA			8	91
TUERK	17	106	279	1592
POLEN	27	258	469	4120
TSCHE	53	1930	537	19316
SLOWAK	3	84	71	1055
UNGARN	82	1007	906	10119
RUMAEN	9	52	66	466
BULGAR	27	497	123	2417
SLOWEN	57	610	608	6255
MAZED	5	129	36	853
SEYCH			11	96
USA	16	912	383	16506
KANADA	13	249	118	2210
ISRAEL	1	23	4	226
INDIEN	3	21	35	322
THAIL	115	409	1397	3704
MALAYS	10	63	206	1268
SINGAP	27	474	335	4649
PHILIP	1	3	147	983
CHINA	530	3823	5520	38799
SKOREA	53	518	600	5878
JAPAN	313	7254	2420	61494
TAIWAN	216	2010	2781	22977
HONGK	267	1657	2312	15453
MACAU			25	133
AUSF	2380*	27701*	26937*	299755*
EV			50	306
LV				20
PV	219	3190	2788	25547
EU	739	9868	14063	124886
FRANKR	58	1554	4049	26487
NIEDL	58	1333	781	3548
ITAL	18	355	247	4684
G BRIT	20	530	257	15390
IRLAND	38	197	101	1097
DAENM	2	102	48	1361
GRIECH	2	19	63	1513
PORTUG	195	1630	2155	19494
SPAN	137	758	945	13522

Wichtigste Ursprungs- und Bestimmungs-Laender	OKTOBER 1999		JAN./OKT. 1999	
	dt = 100kg	1000 DM	dt = 100kg	1000 DM
SCHWED	8	389	92	2959
FINNL	3	335	478	3115
OESTER	23	411	4405	24784
BELGI	175	2252	440	6905
NORWEG	2	64	10	477
SCHWZ	67	1544	659	14730
MALTA	1	16	16	331
TUERK	10	100	47	1204
POLEN	354	857	2103	7772
TSCHE	291	5720	2164	59691
SLOWAK	195	1038	1509	7796
UNGARN	459	3130	3751	27133
RUSSLD		10	2	137
SLOWEN	1	13	43	597
TUNES	3	29	14	212
AEGYPT	18	205	79	1547
S AFR	11	120	145	1633
USA	58	2164	564	20134
KANADA	2	164	5	374
MEXIKO	67	605	461	4782
BRASIL	36	231	236	2292
ARGENT		9	18	387
IRAK			21	366
ISRAEL	4	91	15	322
PAKIST			4	288
INDIEN	12	129	153	1108
SRILAN			10	112
THAIL	20	838	80	3172
VIETN			5	103
MALAYS		16	35	2638
SINGAP	8	117	92	2434
PHILIP		7	3	142
CHINA	3	158	208	4825
SKOREA		21	21	542
JAPAN	3	166	87	4170
TAIWAN		30	42	1442
HONGK	1	43	19	402
8534 00 90				
GEDR SCHALTUNG M AND PASSIVEN ELEMENT				
EINF	777*	12186*	8072*	121482*
EV		4	1	215
LV			1	325
PV	122	1211	1020	10056
AUS LG	29	1528	182	9990
EU	116	1897	892	28998
FRANKR	4	120	258	15249
NIEDL	4	115	26	659
ITAL	46	700	174	3492
G BRIT	4	173	19	1813
IRLAND	26	164	90	1096
DAENM	2	220	33	2929
SPAN		7	76	462
SCHWED		5	3	218
OESTER	27	351	197	2458
BELGI	3	37	13	516
SCHWZ	109	1031	1402	10547
MALTA	5	67	16	223
TUERK	3	23	21	163
POLEN	4	44	283	2038
TSCHE	125	1956	2005	14584
SLOWAK	4	373	33	4111
UNGARN	36	434	235	3718
RUMAEN	93	534	643	4185
SLOWEN		7	33	378
TUNES	37	230	94	481
USA	33	728	190	12650
KANADA	6	157	26	917
MEXIKO			9	442
ISRAEL		4	2	174
MALAYS	2	7	36	423
SINGAP		74	56	1356
PHILIP	2	197	53	996
CHINA	64	500	847	5804
SKOREA	9	125	115	1400
JAPAN	50	3143	403	21045
TAIWAN	35	366	283	3844
HONGK	32	205	326	2377
N ERM	9	43	47	165
AUSF	543*	9206*	4868*	87057*
EV				44
LV				172
PV	37	374	518	6695
EU	178	2980	1173	26589
FRANKR	4	285	51	2738
NIEDL	12	396	70	2629
ITAL	2	105	238	6097
G BRIT	7	594	52	3778
IRLAND		3	4	548
DAENM	1	98	252	2807
PORTUG		16	10	485
SPAN	13	256	34	901
SCHWED	3	181	42	1519
FINNL	76	442	111	952
OESTER	51	382	284	2947
BELGI	8	192	23	1026
NORWEG		1	42	301
SCHWZ	22	587	178	3875
TUERK		18	37	793
POLEN	3	51	139	892
TSCHE	134	1903	1552	17016
SLOWAK	1	21	6	240
UNGARN	91	1052	703	10000
RUMAEN	32	331	434	4244
RUSSLD		19	67	888
SLOWEN	1	108	5	487
TUNES	35	214	84	513
S AFR	2	55	5	269
USA	23	1233	300	14253
MEXIKO	1	11	10	226
BRASIL	2	114	13	474
IRAK				195
ISRAEL	1	15	19	648
PAKIST		13	1	172

Wichtigste Ursprungs- und Bestimmungs-Laender	OKTOBER 1999		JAN./OKT. 1999	
	dt = 100kg	1000 DM	dt = 100kg	1000 DM
MALAYS		3	2	129
SINGAP		11	3	259
CHINA		21	8	1089
SKOREA		2	7	344
JAPAN	1	158	16	939
TAIWAN	3	91	13	423
HONGK	9	37	13	345
AUSTRL	1	40	8	266
8535 10 00				
SICHERUNGEN SPANNUNG > 1000V				
EINF	109*	296*	1620*	6241*
EU	18	129	501	3188
FRANKR	1	13	184	1842
NIEDL	3	4	24	114
G BRIT	2	24	18	186
DAENM	7	74	95	540
OESTER	5	14	173	488
SCHWZ		1	18	352
TUERK	21	54	403	1233
UNGARN	66	93	591	809
USA	2	7	32	304
JAPAN		6	5	211
AUSF	443*	1287*	5436*	16107*
EU	225	516	2666	6895
FRANKR	35	119	311	1130
NIEDL	16	44	127	540
ITAL	48	73	379	623
G BRIT	5	12	97	273
DAENM	10	26	163	460
PORTUG			81	174
SPAN	59	87	865	1488
SCHWED	17	67	193	797
OESTER	6	23	198	723
BELGI	26	58	211	563
NORWEG	17	31	187	566
SCHWZ	4	13	85	392
LETTLD	5	11	97	250
TSCHE	11	26	116	272
UKRAIN			13	75
LIBYEN			2	64
AEGYPT			18	214
RUANDA			216	554
S AFR	13	28	227	587
USA	4	92	55	399
MEXIKO	25	88	29	97
BRASIL			32	234
ARGENT			84	291
SYRIEN			3	145
IRAN			5	156
ISRAEL	11	17	136	261
JORDAN			3	102
SAUDIA	32	132	181	811
A EMIR			38	117
MALAYS	2	7	45	95
SINGAP	1	9	91	257
SKOREA	1	12	53	197
TAIWAN		2	325	702
HONGK	39	83	255	577
8535 21 00				
LEISTUNGSSCHALTER SPANNUNG < 72,5KV				
EINF	6*	64*	489*	2998*
LV			20	137
AUS LG			8	223
EU	2	25	156	1054
FRANKR			10	73
ITAL			82	390
DAENM			9	72
OESTER		9	22	256
SCHWZ	1	8	136	897
TUERK			14	88
POLEN			8	71
TSCHE	1	1	93	310
USA	1	13	10	279
AUSF	1030*	8212*	15182*	114203*
EV			1	10
LV			10	177
PV			1	9
EU	116	1194	2595	23441
FRANKR	1	20	60	436
NIEDL	2	25	364	3117
ITAL	11	86	200	1789
G BRIT	1	12	274	1695
IRLAND		2	33	404
DAENM		1	85	653
GRIECH	10	59	36	301
PORTUG		1	582	6903
SPAN	5	42	209	1520
SCHWED	51	528	192	1756
FINNL	4	44	90	756
OESTER	12	125	306	2587
BELGI	19	249	158	1490
NORWEG	5	71	141	1447
SCHWZ	62	459	568	4282
TUERK	26	221	1116	6203
LITAU	20	196	84	619
POLEN	24	193	639	5067
TSCHE	20	163	207	1526
UNGARN	31	207	268	2117
RUMAEN	5	37	38	326
BULGAR	22	141	427	2384
KASACH			2	68
SLOWEN	5	42	74	633
KROAT	34	323	102	902
B HERZ			22	156
BR JUG			1	67
MAZED	7	60	14	144

Wichtigste Ursprungs- und Bestimmungs-Laender	OKTOBER 1999		JAN./OKT. 1999	
	dt = 100kg	1000 DM	dt = 100kg	1000 DM
LIBYEN			354	2536
AEGYPT	25	167	679	4118
MALI			24	104
S AFR	2	15	113	938
USA	12	133	209	2000
KANADA			39	365
MEXIKO	14	85	701	4120
KUBA			10	115
DOM RP			105	704
KOLUMB	5	36	157	1254
VENEZU	13	107	107	862
PERU	4	120	169	1442
BRASIL	26	211	520	3858
ARGENT	49	250	155	1082
SYRIEN		9	2	84
IRAN	40	265	226	495
ISRAEL			106	1044
SAUDIA	14	89	543	3373
A EMIR			45	843
OMAN			22	117
PAKIST	7	82	196	1746
BANGLA	3	73	11	165
THAIL	97	622	275	1837
INDONE	17	163	213	1457
MALAYS	2	25	44	505
SINGAP	41	260	309	2022
PHILIP	6	46	34	202
CHINA	74	666	907	8701
SKOREA	1	21	22	288
JAPAN			64	420
TAIWAN	72	495	1023	7515
HONGK	121	881	1385	9583
AUSTRL			35	291
NEUSEE			21	106
8535 29 00				
LEISTUNGSSCHALTER SPANNUNG > 72,5KV				
EINF	108*	503*	935*	3834*
EV	1	10	1	10
LV			3	181
PV				7
EU	76	159	547	1172
NIEDL	59	70	427	630
DAENM	7	76	68	251
SCHWED		4	20	79
OESTER		5	20	92
SCHWZ	30	313	142	1559
RUMAEN			162	85
USA	1	19	58	753
ARGENT			2	148
AUSF	6043*	22801*	47584*	210475*
EV			12	180
LV			2	47
EU	935	2905	3585	17676
FRANKR		2	392	1209
NIEDL			60	237
ITAL	1	16	65	532
G BRIT	1	13	81	561
DAENM			390	3559
PORTUG	218	644	413	1387
SPAN	612	1976	1589	5881
FINNL	34	89	119	295
OESTER	45	155	302	1178
BELGI			134	2763
NORWEG	193	1777	518	2798
SCHWZ	7	35	1032	11642
TUERK	172	448	1104	3217
ESTLD			67	259
LETTLD			138	460
POLEN	229	559	1548	3893
TSCHE	2	7	1907	5809
SLOWAK			549	1839
UNGARN	92	240	672	1731
RUMAEN			542	1892
BULGAR			331	815
UKRAIN	49	182	49	182
W RUSS			181	543
RUSSLD			87	2545
KASACH			117	1142
USBEK			402	1158
KIRGIS	139	352	139	352
SLOWEN		12	78	215
B HERZ			172	462
MAZED			99	304
TUNES			522	1004
AEGYPT	66	383	1875	15656
RUANDA			31	197
AETHIO			41	124
KENIA	57	133	57	133
UGANDA			135	373
TANSAN			71	232
S AFR			491	1592
NAMIB			202	420
USA			633	5428
KANADA			833	7338
MEXIKO	272	715	5575	14989
GUATEM			263	647
NICARA			28	67
COSTA			293	415
PANAMA			310	5949
DOM RP			201	622
KAIMAN	126	2284	128	2284
KOLUMB	457	1154	726	1739
VENEZU			2480	7230
ECUAD	45	107	45	107
PERU	7	31	1096	3985
BRASIL			670	1744
CHILE			771	2124
ARGENT		14	1560	4299
LIBAN			710	2469
SYRIEN	1012	3827	1073	4037
IRAN			285	1012
JORDAN			713	2169
A EMIR			963	16640

Wichtigste Ursprungs- und Bestimmungs-Laender	OKTOBER 1999		JAN./OKT. 1999	
	dt = 100kg	1000 DM	dt = 100kg	1000 DM
OMAN			20	511
PAKIST			64	173
INDIEN			107	143
SRILAN			217	541
NEPAL			76	247
MYAN			84	381
THAIL			940	2576
VIETN	614	1064	1905	3704
INDONE			214	478
MALAYS			37	200
SINGAP			415	5168
PHILIP			744	2443
CHINA	1420	4980	3815	12140
TAIWAN	133	1543	1132	12926
AUSTRL	14	33	1600	4448
NEUSEE			96	298
8535 30 10				
TRENN-EIN- AUSSCHALTEN SP < 72,5KV				
EINF	149*	1160*	2037*	11415*
PV			13	119
EU	19	244	551	3000
FRANKR	1	168	325	1760
NIEDL	10	48	136	754
G BRIT			10	109
SCHWED	1	5	26	219
NORWEG	16	53	84	337
SCHWZ	80	657	687	4652
TUERK		23	3	118
TSCHE			35	271
UNGARN	26	110	350	1256
USA	2	48	112	1144
INDIEN			150	212
N ERM			10	108
AUSF	152*	915*	2280*	11983*
PV		4	17	156
EU	87	473	1039	5050
FRANKR	3	22	44	461
NIEDL	4	56	41	442
G BRIT	2	9	65	258
DAENM	8	54	69	337
PORTUG	3	11	80	253
SCHWED	3	26	31	199
OESTER	8	62	385	1618
BELGI	10	49	151	644
LUXEMB	29	116	78	343
SCHWZ	27	237	188	1428
LETTLD			29	76
POLEN	10	79	92	492
TSCHE		4	18	242
SLOWAK			19	233
AEGYPT			25	182
GHANA			1	81
RUANDA			35	114
KANADA			81	351
MEXIKO			20	149
PERU			10	142
A EMIR			58	197
VIETN			183	685
INDONE			20	113
PHILIP			10	64
CHINA			102	598
TAIWAN			49	159
AUSTRL			41	206
8535 30 90				
TRENN- EIN- AUSSCHALTER SP >72,5KV				
EINF	675*	5518*	4390*	21682*
EV			1	7
AUS LG				69
EU	82	392	1810	5816
FRANKR	3	28	32	138
NIEDL	2	20	798	1502
G BRIT	5	51	32	214
DAENM	1	3	44	264
OESTER	71	290	865	3486
BELGI			27	160
SCHWZ	316	4375	676	10450
POLEN	244	546	1310	3208
TUNES	26	89	37	134
USA	2	91	72	933
CHINA	3	6	248	472
JAPAN		1	2	118
TAIWAN	1	9	38	205
AUSF	264*	1145*	14139*	34686*
PV				10
EU	67	386	4060	11830
FRANKR	9	59	32	269
NIEDL	2	14	562	1117
ITAL	20	124	1728	5264
G BRIT	3	14	877	1910
DAENM	6	33	188	381
GRIECH		1	124	632
OESTER	27	137	809	2000
SCHWZ		7	70	551
TUERK	21	82	1361	2185
LETTLD			163	419
POLEN	38	58	406	1187
TSCHE	20	129	149	786
UNGARN	40	254	413	1635
RUMAEN			3896	6821
W RUSS			68	177
KASACH			306	1925
SLOWEN			44	83
MAZED			48	100
TUNES	20	46	85	202

Wichtigste Ursprungs- und Bestimmungs-Laender	OKTOBER 1999		JAN./OKT. 1999	
	dt = 100kg	1000 DM	dt = 100kg	1000 DM
AEGYPT			146	454
S AFR			161	416
USA	4	33	34	287
BRASIL			50	646
ARGENT	4	9	107	380
SYRIEN			70	137
IRAN			1540	2118
PHILIP			276	899
TAIWAN	43	93	90	295
AUSTRL			475	489
8535 40 00				
BLITZSCHUTZVORRICHTUNGEN USW >1000V				
EINF	198*	1558*	2439*	13096*
EV	55	151	119	393
LV			9	44
AUS LG		20		157
EU	63	771	358	3734
FRANKR	12	602	134	2612
NIEDL		11	9	123
G BRIT	2	19	27	263
SCHWED	49	125	180	685
SCHWZ	72	517	704	5771
SLOWAK			953	234
BR JUG			42	84
TUNES			18	79
USA	50	218	188	1290
SINGAP	1	22	15	546
CHINA	1	24	90	560
JAPAN	1	6	17	402
AUSF	828*	3608*	10713*	44939*
EV			1	27
LV			1	34
PV				8
EU	65	701	2083	11945
FRANKR	1	40	537	2601
NIEDL	19	131	152	1029
ITAL	6	58	83	530
G BRIT		10	93	590
IRLAND			25	121
DAENM		10	61	335
GRIECH			15	138
PORTUG	9	186	67	618
SPAN	25	172	258	1142
SCHWED		1	93	659
FINNL		1	194	910
OESTER	2	43	414	2583
BELGI	2	45	83	542
NORWEG	2	21	83	486
SCHWZ	39	159	417	1946
TUERK	15	46	304	700
LITAU	4	21	44	161
POLEN	5	40	77	377
TSCHE	39	232	674	2471
SLOWAK	11	56	172	749
UNGARN	7	38	197	1015
RUSSLD	2	6	52	255
ARMEN			30	97
SLOWEN	19	112	109	648
KROAT	6	38	86	638
B HERZ	3	22	53	300
AEGYPT			209	614
MALI			66	126
GHANA			41	73
NIGERI			12	143
MOSAMB			162	246
SIMBAB			48	102
USA	116	644	593	3417
KANADA			21	150
MEXIKO	4	18	408	1069
DOM RP			48	162
KOLUMB			75	223
VENEZU			91	270
PERU			101	290
BRASIL	8	44	195	830
CHILE		1	36	125
PARAGU			21	122
URUGU			447	843
ARGENT			191	608
SYRIEN			24	107
IRAN	181	368	591	1190
ISRAEL	107	296	468	1328
SAUDIA	147	246	351	1092
KUWAIT			29	203
A EMIR		1	46	241
PAKIST			40	106
INDIEN	3	62	24	368
SRILAN			614	1688
THAIL			97	591
MALAYS			89	1161
CHINA	2	21	50	186
SKOREA		13	165	976
TAIWAN	3	103	77	706
AUSTRL	23	161	597	2250
8535 90 00				
AND EL SCHALTER U DGL SPANN >1000V				
EINF	1446*	8462*	12325*	69412*
EV	1	62	2	220
LV		27	4	146
AUS LG	18	121	239	7137
EU	326	2662	3262	18454
FRANKR	18	1207	359	4067
NIEDL	66	305	681	2713
ITAL	1	8	351	854
G BRIT	30	247	272	2412
IRLAND			371	3004
SPAN	96	395	848	3644
SCHWED			53	179
OESTER	109	475	266	965
BELGI			43	473
NORWEG	32	110	38	160
SCHWZ	63	825	1163	9412
POLEN	2	3	110	221
TSCHE	8	55	189	1093
SLOWAK	492	113	2789	514
UNGARN	301	2650	2238	21236
KROAT			1271	751
USA	73	520	384	3387
KANADA			20	133
ISRAEL			5	75
VIETN	5	50	5	50
CHINA			175	418
JAPAN	130	1386	569	12796
AUSF	3679*	34887*	34048*	358627*
LV				45
PV	2	18	12	151
EU	1528	16822	10721	145678
FRANKR	196	2679	1372	19984
NIEDL	43	655	400	5393
ITAL	364	3537	2625	27203
G BRIT	144	2318	1104	18565
IRLAND	1	10	67	666
DAENM	32	544	299	5803
GRIECH	2	29	122	738
PORTUG	69	778	416	4776
SPAN	95	1345	790	11236
SCHWED	42	741	399	7739
FINNL	89	1664	597	10731
OESTER	115	740	1149	10167
BELGI	335	1778	1373	22634
NORWEG	21	293	391	3459
SCHWZ	37	421	655	7261
TUERK	36	429	721	8650
ESTLD	4	28	89	454
LETTLD	4	39	87	627
LITAU	5	27	72	394
POLEN	61	579	485	4477
TSCHE	19	466	244	2885
SLOWAK	2	39	48	837
UNGARN	46	605	693	8791
RUMAEN	12	81	58	634
BULGAR		1	95	279
UKRAIN	5	27	198	482
W RUSS	1	13	21	168
RUSSLD	17	191	320	2682
KASACH	17	82	50	302
SLOWEN	39	247	111	1118
KROAT	23	585	169	2182
ALGER			138	583
LIBYEN			171	567
AEGYPT	18	165	185	1151
GHANA			126	496
SAMBIA			8	63
S AFR	20	352	1808	4868
USA	235	3902	2252	42044
KANADA		3	205	2536
MEXIKO	16	44	256	3291
PANAMA		1	14	167
KOLUMB	1	10	257	1311
VENEZU	92	86	204	475
PERU		1	1333	1461
BRASIL	50	752	509	6559
CHILE	7	28	95	663
ARGENT	2	36	158	2219
ZYPERN			29	412
IRAK			72	1128
IRAN	65	781	144	1747
ISRAEL	241	509	923	5216
JORDAN		1	62	132
SAUDIA	477	1138	2714	5265
BAHRAI			37	110
A EMIR	169	590	590	2116
OMAN	5	23	169	682
PAKIST	1	4	18	103
INDIEN	8	96	170	2844
BANGLA	14	129	14	129
SRILAN			94	323
THAIL	9	133	147	2086
VIETN		2	39	667
INDONE			59	584
MALAYS	1	27	300	1395
SINGAP	29	566	366	6243
PHILIP		11	253	475
CHINA	44	681	1109	15459
SKOREA	40	570	938	13036
JAPAN	77	1206	635	9816
TAIWAN	65	806	841	10670
HONGK	68	899	961	13708
AUSTRL	20	245	240	2775
NEUSEE	2	28	37	764
8536 10 10				
SICHERUNG <1000V STROMSTAERKE <10A				
EINF	476*	3977*	5324*	38651*
EV				43
PV	10	282	189	4979
AUS LG	1	92	34	526
EU	131	1731	1136	13955
FRANKR		1	17	390
NIEDL	74	1330	736	10556
G BRIT	4	77	56	906
DAENM	43	257	201	1370
SPAN		1	34	246
OESTER	1	9	20	171
SCHWZ	9	31	76	410
TSCHE	74	439	619	5961
SLOWEN	108	151	1275	1192
MAROKK			751	683
USA	34	435	154	2483
SINGAP		1	29	550
CHINA	68	496	824	5217
JAPAN	18	555	231	5210
TAIWAN	12	96	70	397
HONGK		1	27	2104
AUSF	705*	7109*	6037*	63503*
EV				11
PV	20	238	113	1685
EU	318	2538	2468	21658
FRANKR	46	497	300	3507
NIEDL	47	211	433	2467
ITAL	37	443	216	2494
G BRIT	19	155	219	2406
DAENM	7	60	73	643
PORTUG	5	32	95	660
SPAN	35	435	252	2336
SCHWED	20	220	129	1490
FINNL	52	114	172	747
OESTER	28	202	377	3302
BELGI	17	137	130	1224
NORWEG	2	23	33	529
SCHWZ	5	127	116	1332
TUERK	4	46	22	333
POLEN	20	202	148	1644
TSCHE	77	422	576	4895
SLOWAK	8	70	58	496
UNGARN	29	427	174	2924
RUSSLD		8	8	407
SLOWEN	5	112	30	626
USA	27	325	222	2822
MEXIKO	20	207	169	1726
BRASIL	5	64	146	713
CHILE	26	113	119	533
ARGENT			46	193
THAIL	8	64	36	322
SINGAP	14	171	256	2479
PHILIP	1	15	14	203
CHINA	11	250	243	2599
JAPAN	27	388	253	3790
HONGK	81	1270	710	10945
8536 10 50				
SICHERUNG <1000V STROMSTAERKE >10-63A				
EINF	1189*	3692*	11258*	36350*
PV			2	5
AUS LG	4	74	14	140
EU	298	1451	2424	15062
FRANKR	1	18	769	7559
NIEDL	89	526	623	3060
ITAL	16	62	138	618
G BRIT	5	62	79	611
GRIECH	172	724	687	2796
SPAN	4	20	60	223
SCHWZ	22	161	318	3063
TSCHE	18	18	1080	1593
UNGARN	37	50	810	747
SLOWEN	611	777	5330	6258
KROAT	74	59	673	577
USA	60	217	288	1832
DOM RP	6	136	46	923
JAPAN	25	872	136	4581
TAIWAN	27	53	317	690
AUSTRL	2	90	23	693
AUSF	1063*	3245*	10515*	37745*
PV		3		3
EU	566	1614	5066	23417
FRANKR	61	241	367	1748
NIEDL	103	210	892	1647
ITAL	48	158	572	1633
G BRIT	32	140	315	1328
DAENM	32	95	190	522
GRIECH	44	67	150	262
PORTUG	23	82	343	1301
SPAN	23	103	304	1094
SCHWED	72	77	596	824
FINNL	92	91	496	4586
OESTER	111	270	1496	7457
BELGI	15	58	195	621
NORWEG	12	40	366	705
SCHWZ	46	107	642	1093
TUERK	9	67	75	321
LITAU	7	29	68	269
POLEN	12	84	128	751
TSCHE	53	314	519	1620
UNGARN	32	220	312	1886
MAROKK	7	30	96	408
S AFR	2	12	59	316
USA	15	98	164	899
BRASIL	7	8	196	296
CHILE	22	87	130	568
ARGENT	5	17	158	379
IRAN		1	190	146
ISRAEL		1	33	171
SAUDIA	2	6	68	175
KUWAIT	3	13	116	347
A EMIR	9	27	85	289
THAIL	10	23	23	137
SINGAP	8	43	102	385
CHINA	5	53	37	397
JAPAN	7	61	33	212
HONGK		1	71	227
8536 10 90				
SICHERUNG <1000V STROMSTAERKE >63A				
EINF	199*	440*	2753*	7896*
AUS LG				5
EU	11	100	617	4784
FRANKR	5	46	417	3682
PORTUG			33	177

Wichtigste Ursprungs- und Bestimmungs-Laender	OKTOBER 1999		JAN./OKT. 1999	
	dt = 100kg	1000 DM	dt = 100kg	1000 DM
OESTER	1	10	105	522
SCHWZ	1	18	9	191
TSCHE			282	619
UNGARN	63	64	503	487
SLOWEN	13	21	545	669
KROAT	78	48	571	377
USA	29	157	44	371
SINGAP			3	61
AUSF	1074*	2601*	10380*	25370*
PV	28	146	64	347
EU	526	1520	5912	14005
FRANKR	68	154	363	1147
NIEDL	95	244	695	1770
ITAL	114	262	886	2301
G BRIT	38	83	412	1031
DAENM	23	47	233	505
GRIECH	18	36	103	269
PORTUG	13	55	350	526
SPAN	42	102	522	1242
SCHWED	30	72	327	754
FINNL	27	43	282	477
OESTER	118	332	1121	2757
BELGI	31	69	533	1074
NORWEG	75	101	587	1176
SCHWZ	58	121	647	1407
LETTLD	11	22	183	239
POLEN	16	51	140	347
TSCHE	30	152	105	492
RUANDA			10	92
S AFR	4	17	88	341
USA	13	61	81	510
BRASIL	45	84	388	821
ARGENT	49	45	263	399
SAUDIA	11	15	349	691
INDIEN	4	20	49	340
SINGAP	9	27	154	305
CHINA	20	27	76	265
SKOREA	2	9	89	383
JAPAN			21	100
TAIWAN		2	83	191
AUSTRL	12	78	76	301
8536 20 10				
LEISTUNGSSCHALTER <1000V STROMST <63A				
EINF	2775*	11743*	32792*	125305*
EV	7	111	13	578
LV			2	63
PV	59	361	597	2403
AUS LG	8	134	27	881
EU	361	2215	7304	36444
FRANKR	29	282	2432	14349
NIEDL	1	15	58	381
ITAL	95	242	1115	2289
G BRIT	24	107	628	7364
IRLAND	2	89	33	1188
DAENM	4	24	85	561
GRIECH		1	1056	1403
PORTUG	26	117	255	1008
SPAN	3	35	526	864
SCHWED	9	33	35	113
OESTER	152	1099	939	5311
BELGI	16	171	141	1812
SCHWZ	38	435	493	5270
TUERK			94	240
POLEN	1589	4752	17969	46420
TSCHE	417	1478	3717	12666
SLOWAK	30	107	261	919
UNGARN	152	882	617	3027
SLOWEN	66	205	475	1671
TUNES	38	341	472	3667
S AFR	3	34	15	234
USA	45	694	387	6102
ARGENT			63	418
THAIL			64	318
INDONE	4	52	57	740
MALAYS	4	56	80	219
CHINA	9	110	351	2221
JAPAN	8	235	289	3565
TAIWAN	1	51	20	370
AUSF	4812*	39844*	53762*	411809*
EV			1	6
PV		28	67	551
EU	2849	22880	31858	245323
FRANKR	132	1091	1487	13974
NIEDL	312	2663	3186	26699
ITAL	950	7587	10639	72748
G BRIT	294	2308	3151	23410
IRLAND	41	252	853	5236
DAENM	137	963	855	8058
GRIECH	27	158	552	3482
PORTUG	58	358	728	4461
SPAN	258	2545	3197	26645
SCHWED	156	1234	1686	12736
FINNL	43	364	950	14184
OESTER	298	2314	3039	22599
BELGI	120	930	1371	10215
LUXEMB	23	113	164	876
ISLAND	15	86	108	721
NORWEG	184	1110	1537	10393
SCHWZ	178	1657	1665	15991
MALTA	1	83	20	642
TUERK	104	1064	792	7213
ESTLD	40	158	282	1119
LETTLD	16	76	150	671
LITAU	11	62	154	702
POLEN	204	957	3727	14213
TSCHE	36	366	467	4103
SLOWAK	16	85	154	755
UNGARN	20	211	531	3446
RUMAEN	19	124	137	1057
BULGAR	4	66	14	182

Wichtigste Ursprungs- und Bestimmungs-Laender	OKTOBER 1999		JAN./OKT. 1999	
	dt = 100kg	1000 DM	dt = 100kg	1000 DM
UKRAIN	6	48	77	463
RUSSLD	11	181	199	1485
KASACH			23	138
SLOWEN	22	104	168	1073
KROAT	12	158	120	1220
MAZED	3	10	12	127
MAROKK	1	23	35	545
LIBYEN		1	16	161
AEGYPT	6	42	217	1696
NIGERI			17	168
GABUN			10	51
S AFR	27	160	220	1482
USA	301	4331	2962	38762
KANADA	21	402	305	3670
MEXIKO	10	125	251	3584
GUATEM			26	362
KOLUMB	1	12	32	334
VENEZU	5	26	56	516
BRASIL	40	398	594	4296
ARGENT	75	710	645	4869
ZYPERN	3	15	108	423
LIBAN	17	86	206	757
SYRIEN	24	370	155	904
IRAK			10	110
IRAN	1	11	184	664
ISRAEL	122	820	1264	6947
JORDAN		4	47	186
SAUDIA	4	34	180	861
KUWAIT			49	283
A EMIR	18	101	537	2714
PAKIST			34	216
INDIEN	10	114	123	1150
THAIL	4	28	67	416
INDONE	7	40	44	244
SINGAP	119	746	599	4299
CHINA	104	584	1118	8200
SKOREA	5	54	32	473
JAPAN	63	487	320	3072
TAIWAN	3	32	272	1370
HONGK	14	114	399	2561
AUSTRL	15	204	142	1687
NEUSEE	17	62	38	253
8536 20 90				
LEISTUNGSCHALTER <1000V STROMST >63A				
EINF	752*	3614*	8947*	46259*
EV	1	13	2	17
LV			2	33
PV	3	33	17	118
AUS LG	50	192	290	1084
EU	280	1275	4729	25063
FRANKR	3	35	1425	9880
ITAL	205	1023	2930	13464
G BRIT	65	183	174	680
PORTUG			170	571
SCHWED				82
SCHWZ	17	255	413	3709
POLEN	7	65	121	1000
TSCHE	4	79	19	253
USA	293	1306	2424	10727
JAPAN	115	561	1092	4952
AUSTRL			4	83
AUSF	1392*	10478*	15810*	123250*
EV			2	21
LV				18
PV			10	83
EU	343	2552	5469	39577
FRANKR	38	264	544	3629
NIEDL	38	295	489	3355
ITAL	81	682	1735	12222
G BRIT	13	92	291	2206
IRLAND	2	24	68	640
DAENM	7	57	132	911
GRIECH	1	12	115	954
PORTUG	5	53	72	729
SPAN	81	528	1077	7912
SCHWED	17	81	114	867
FINNL	5	37	59	500
OESTER	34	251	424	3138
BELGI	15	124	283	2179
LUXEMB	6	51	66	334
NORWEG	45	345	513	4532
SCHWZ	36	351	309	3334
TUERK	61	562	758	6857
POLEN	153	992	630	4387
TSCHE	13	66	135	1019
UNGARN	10	70	178	1505
RUMAEN	6	78	89	812
W RUSS		1	5	103
RUSSLD	48	115	124	660
KASACH			1	61
SLOWEN	11	112	71	704
MAROKK	3	24	25	221
LIBYEN			7	190
AEGYPT	8	62	212	1463
NIGERI			33	434
RUANDA			20	484
TANSAN			2	74
S AFR	6	49	142	1127
USA	59	666	468	4823
KANADA	49	355	210	1341
MEXIKO	9	74	74	672
GUATEM	5	32	35	241
EL SAL	3	27	69	513
COSTA		1	23	341
DOM RP	9	56	34	221
KOLUMB	1	12	67	607
VENEZU	3	16	73	903
BRASIL	97	518	558	5389
CHILE	1	14	34	212
ARGENT	11	162	216	2375
LIBAN	1	5	28	161
SYRIEN			74	406
IRAK			19	470

Wichtigste Ursprungs- und Bestimmungs-Laender	OKTOBER 1999		JAN./OKT. 1999	
	dt = 100kg	1000 DM	dt = 100kg	1000 DM
IRAN	2	23	152	1209
ISRAEL	31	564	607	4408
JORDAN	1	9	28	194
SAUDIA	61	426	144	1164
KUWAIT			8	85
A EMIR	14	73	313	2181
PAKIST		1	92	795
INDIEN	57	495	444	2985
BANGLA	3	17	36	244
THAIL	10	55	107	823
INDONE	4	26	54	397
SINGAP	22	235	314	2260
PHILIP	2	18	49	495
CHINA	129	591	1515	9284
JAPAN	10	122	66	575
TAIWAN	3	25	534	2828
HONGK	6	77	274	2496
AUSTRL	10	155	99	951
NEUSEE	12	56	57	360
8536 30 10				
AND SCHUTZSCHALTER <1000V STROM <16A				
EINF	1489*	7774*	13889*	72497*
LV				16
PV	30	319	170	2266
AUS LG	2	49	51	2269
EU	841	3350	7023	30499
FRANKR	739	2127	5614	17386
NIEDL	7	133	84	1120
ITAL	52	772	455	6897
G BRIT	3	39	48	1193
DAENM	5	60	79	577
SPAN	8	117	61	586
OESTER	1	20	222	1374
BELGI	26	79	416	1293
NORWEG	298	896	2373	6944
SCHWZ	148	1896	1940	16150
TUERK	1	57	9	65
POLEN	28	281	151	1791
TSCHE	27	132	171	1149
SLOWAK	3	40	25	402
UNGARN	11	38	52	361
RUMAEN	16	114	74	712
SLOWEN	82	406	986	3761
TUNES	6	32	111	385
S AFR	1	28	5	171
USA	1	15	306	2958
MEXIKO	2	37	40	356
ISRAEL		10	80	185
MALAYS			2	58
SINGAP	1	169	4	301
CHINA	13	49	325	1370
JAPAN	5	126	81	1042
TAIWAN	3	23	40	190
AUSTRL	1	41	61	2888
AUSF	909*	14586*	10823*	136157*
EV				5
PV	14	196	101	1691
EU	558	6430	7205	66067
FRANKR	47	807	752	8709
NIEDL	48	969	1059	12143
ITAL	270	1458	2874	14789
G BRIT	32	544	528	5013
IRLAND	1	13	29	448
DAENM	11	218	204	2616
GRIECH	9	75	68	678
PORTUG	1	34	36	828
SPAN	13	429	292	4803
SCHWED	33	542	354	5426
FINNL	8	213	187	1991
OESTER	72	909	593	6505
BELGI	11	182	220	2016
NORWEG	4	162	59	1549
SCHWZ	40	429	421	5423
TUERK	1	35	78	1524
LETTLD	6	181	32	391
POLEN	23	542	265	4368
TSCHE	71	637	524	6442
UNGARN	20	485	207	4737
RUMAEN	13	244	93	1144
BULGAR		3	9	615
UKRAIN		8	6	131
W RUSS	2	5	132	1380
RUSSLD	2	46	17	354
KASACH			15	72
BR JUG		4	6	155
LIBYEN			8	270
AEGYPT	1	36	28	227
NIGERI			13	1748
SIMBAB	4	329	9	407
S AFR	5	74	109	2200
USA	30	839	585	11630
KANADA	2	56	37	741
MEXIKO	1	38	27	424
KOLUMB	2	449	18	1109
VENEZU	2	43	19	235
ECUAD			4	69
BRASIL	14	293	101	2484
CHILE		5	8	237
BOLIV		1	31	510
ARGENT	1	42	20	379
SYRIEN	55	559	58	665
ISRAEL	1	23	35	836
JORDAN		7		126
SAUDIA	20	1219	97	5045
KUWAIT			3	94
A EMIR	5	368	16	636
INDIEN	2	59	41	832
MALDIV				81
THAIL		2	8	307
VIETN			12	381
INDONE		1	6	628
MALAYS	2	109	18	658
SINGAP	6	182	67	1714

Wichtigste Ursprungs- und Bestimmungs-Laender	OKTOBER 1999		JAN./OKT. 1999	
	dt = 100kg	1000 DM	dt = 100kg	1000 DM
CHINA	4	220	94	1288
SKOREA		25	47	532
JAPAN	2	79	31	871
TAIWAN	3	65	31	685
HONGK		11	39	373
AUSTRL	3	69	56	1183
8536 30 30				
AND SCHUTZSCHALTER <1000V >16-125A				
EINF	1171*	5785*	9131*	47271*
EV	2	17	4	21
LV				6
AUS LG	2	17	4	28
EU	748	4676	6037	38872
FRANKR	238	2121	2137	18422
NIEDL	7	105	102	1436
ITAL	4	57	38	622
G BRIT	18	90	104	686
DAENM	20	133	33	194
PORTUG	461	2167	3512	16654
SPAN			16	212
SCHWED			22	448
OESTER		2	73	176
SCHWZ	2	193	82	1003
POLEN			121	119
TSCHE	361	400	2413	2732
SLOWEN	33	258	265	2187
USA	12	130	81	1095
ISRAEL			1	58
JAPAN	5	83	56	853
AUSF	1354*	10356*	13573*	97138*
PV			1	19
EU	807	6193	7769	57607
FRANKR	103	652	1364	6468
NIEDL	129	1093	1454	13917
ITAL	85	777	762	5269
G BRIT	169	1288	1328	9953
IRLAND	21	164	175	1181
DAENM	39	418	234	2574
GRIECH	15	128	117	961
PORTUG	27	124	141	668
SPAN	60	344	556	2890
SCHWED	25	188	259	2050
FINNL	10	74	207	1797
OESTER	84	622	811	6891
BELGI	36	277	328	2659
LUXEMB	4	44	36	329
ISLAND	3	54	30	304
NORWEG	5	44	147	1204
SCHWZ	19	151	357	2751
TUERK	9	61	216	1127
LITAU	5	41	22	184
POLEN	76	521	702	5393
TSCHE	107	363	848	3230
SLOWAK		2	4	120
UNGARN	8	73	76	609
RUMAEN	3	19	37	299
RUSSLD	12	78	47	443
KASACH			20	81
SLOWEN	1	14	31	275
BR JUG	7	88	33	508
MAZED			15	239
LIBYEN	6	311	7	433
AEGYPT	2	22	111	172
NIGERI			6	82
ANGOLA			6	136
S AFR	14	95	112	837
USA	17	166	232	2009
KANADA	12	104	88	662
BRASIL	10	72	150	876
CHILE	1	6	41	215
ARGENT			36	310
SYRIEN			61	205
IRAN	12	35	78	148
ISRAEL	29	160	524	2395
SAUDIA		29	45	443
KUWAIT	63	482	281	2135
A EMIR	27	206	236	1861
OMAN	4	25	52	430
INDIEN	1	61	13	363
THAIL			14	137
MALAYS	4	138	26	343
SINGAP	21	153	258	2025
CHINA	5	50	160	1735
JAPAN	12	67	86	580
TAIWAN	1	11	102	387
HONGK	15	135	100	793
AUSTRL	1	10	100	675
8536 30 90				
AND SCHUTZSCHALTER <1000V STROM >125A				
EINF	236*	1346*	3064*	16027*
LV				6
AUS LG	4	361	70	3455
EU	151	592	1672	5939
FRANKR		11	37	308
NIEDL	8	45	135	485
ITAL	21	255	114	1128
G BRIT			33	271
IRLAND		6	533	1827
SPAN	7	11	213	321
OESTER	115	260	600	1519
LUXEMB			6	61
NORWEG	30	108	581	1615
SCHWZ	13	137	295	3327
UNGARN	29	60	214	408
USA		7	108	813
CHINA	2	11	87	110
JAPAN	4	362	74	3549

Wichtigste Ursprungs- und Bestimmungs-Laender	OKTOBER 1999		JAN./OKT. 1999	
	dt = 100kg	1000 DM	dt = 100kg	1000 DM
AUSTRL	2	51	6	120
AUSF	819*	7731*	9349*	73816*
PV			2	23
EU	240	2692	3761	33174
FRANKR	17	266	178	3224
NIEDL	22	258	480	3788
ITAL	42	761	382	7025
G BRIT	11	181	64	1050
DAENM	5	151	82	1558
GRIECH	3	33	32	369
PORTUG	55	150	280	1296
SPAN	11	219	240	3503
SCHWED	6	84	94	845
FINNL	3	37	72	768
OESTER	38	346	903	5933
BELGI	26	187	900	3463
LUXEMB		12	40	234
NORWEG	15	235	169	2103
SCHWZ	75	296	940	3535
TUERK	7	126	194	1538
ESTLD	9	27	87	283
LETTLD		54	3	89
POLEN	101	984	585	7219
TSCHE	12	230	258	1661
SLOWAK	7	108	17	209
UNGARN	43	462	275	1773
RUMAEN	61	184	85	530
RUSSLD	1	55	33	510
SLOWEN	2	17	57	545
KROAT	26	118	124	569
AETHIO			39	167
S AFR	10	125	84	926
USA	15	93	115	731
KANADA	13	75	64	370
PERU		4	12	75
BRASIL	7	43	33	267
ARGENT	1	30	205	447
LIBAN	1	31	11	230
SYRIEN			9	119
IRAN			137	424
ISRAEL	15	53	357	1193
SAUDIA	37	274	263	906
A EMIR	2	76	15	220
INDIEN	2	69	18	894
THAIL	1	14	120	497
VIETN			6	106
SINGAP	36	155	256	1751
CHINA	6	68	132	1114
SKOREA	2	29	17	489
HONGK	19	438	266	4514
AUSTRL	39	345	252	2175
NEUSEE	6	32	68	351
8536 41 10				
RELAIS SPANNUNG <60V STROMSTAERKE <2A				
EINF	506*	6405*	5605*	69832*
EV	4	413	94	5384
LV				16
PV	25	301	400	6145
AUS LG	4	356	98	5436
EU	134	1374	1558	17375
FRANKR	6	266	95	2911
NIEDL	4	95	95	1716
ITAL	2	14	33	569
G BRIT	2	75	88	1520
DAENM	40	141	40	143
PORTUG	14	122	379	3255
SPAN	3	21	177	1241
OESTER	62	629	647	5906
LIECHT	1	5	14	514
SCHWZ	67	863	555	7628
POLEN	11	108	37	567
TSCHE	101	908	1151	8264
UNGARN	24	247	120	1146
SLOWEN	12	53	74	599
TUNES	35	180	462	2352
USA	55	1038	504	10867
KANADA		8	3	115
MEXIKO		5	45	306
BRASIL			24	234
MALAYS	3	72	32	792
SINGAP	11	786	79	5849
CHINA	15	164	212	1583
SKOREA	7	28	68	321
JAPAN	17	341	386	9129
TAIWAN	4	19	69	430
HONGK	19	200	170	1495
AUSF	945*	18091*	9597*	190736*
EV		33	1	114
PV	7	126	228	2971
EU	575	9948	6142	109660
FRANKR	171	2434	1772	28428
NIEDL	41	918	498	11281
ITAL	113	1552	1632	25005
G BRIT	69	1431	631	12097
IRLAND	17	148	139	1294
DAENM	22	394	228	4044
GRIECH	2	25	69	574
SPAN	24	597	254	4846
SCHWED	37	803	300	7307
FINNL	9	164	63	1647
OESTER	62	989	477	9505
BELGI	7	466	59	3342
NORWEG		22	10	568
SCHWZ	53	1130	368	10836
TUERK	4	54	68	1398
POLEN	12	373	115	2367
TSCHE	29	460	284	5201
SLOWAK		11	5	292
UNGARN	5	94	36	1158
SLOWEN	1	62	8	406

Wichtigste Ursprungs- und Bestimmungs-Laender	OKTOBER 1999		JAN./OKT. 1999	
	dt = 100kg	1000 DM	dt = 100kg	1000 DM
ALGER			4	257
TUNES		167		784
AEGYPT		8	29	1486
S AFR	5	88	55	1580
USA	115	2173	1064	21369
KANADA	10	109	78	1034
MEXIKO	7	93	30	548
VENEZU			1	142
BRASIL	7	255	140	5024
ARGENT		27	12	733
SYRIEN		3		65
IRAN			17	378
ISRAEL	5	86	45	1272
SAUDIA		4	1	105
A EMIR		8	13	268
INDIEN	11	154	110	2118
THAIL		5	11	246
SINGAP	77	1785	742	14024
PHILIP		1	24	244
SKOREA	1	32	8	469
JAPAN	2	95	15	729
TAIWAN	2	68	22	1033
HONGK	10	419	44	1754
AUSTRL	7	209	46	1806
NEUSEE	2	22	21	233
8536 41 90				
RELAIS SPANNUNG <60V STROMSTAERKE >2A				
EINF	6089*	49510*	50972*	341083*
EV	1	30	3	211
LV			1	21
PV	148	2158	1470	7951
AUS LG	140	2162	1245	18924
EU	4059	25317	34514	184515
FRANKR	231	2296	2231	17054
NIEDL	4	38	57	760
ITAL	120	1550	1914	18545
G BRIT	24	29	52	489
IRLAND	1449	15114	6441	72068
DAENM	5	95	15	282
PORTUG	2017	4186	22120	54727
SPAN	179	1558	1175	12966
OESTER	28	438	460	7172
BELGI	2	36	33	444
SCHWZ	56	1786	664	16010
MALTA	8	96	110	1120
POLEN	95	532	1622	7097
TSCHE	947	14998	5611	68991
SLOWAK	35	211	418	1335
UNGARN	32	224	439	2734
RUMAEN	28	315	237	1232
SLOWEN	8	50	146	1628
TUNES	191	571	1243	5446
S AFR	8	40	71	353
USA	13	191	343	3100
KANADA	27	152	133	1066
MEXIKO	71	392	549	2941
VENEZU				133
ECUAD	172	1280	1820	11657
BRASIL	2	27	62	886
THAIL			38	238
MALAYS	27	131	187	1402
SINGAP			10	165
PHILIP	98	1467	674	10276
CHINA	148	811	1133	6170
JAPAN	43	854	644	11072
TAIWAN	4	30	206	949
HONGK	2	16	55	348
AUSF	3064*	32082*	29736*	297219*
PV	55	358	532	3651
EU	1584	18020	16169	173100
FRANKR	227	4035	2054	32987
NIEDL	130	1488	1070	13903
ITAL	190	2808	1971	26008
G BRIT	178	2312	2059	23550
IRLAND	16	238	868	10680
DAENM	29	398	235	3068
GRIECH	26	198	155	1766
PORTUG	37	343	361	3623
SPAN	423	2425	4066	22822
SCHWED	108	869	1112	8495
FINNL	30	367	235	2639
OESTER	87	1403	780	11618
BELGI	103	1128	1202	11885
NORWEG	8	137	68	1076
SCHWZ	42	910	471	9095
MALTA	1	27	28	539
TUERK	40	259	266	1862
POLEN	75	480	986	5885
TSCHE	189	1741	1412	11978
SLOWAK	64	599	577	5032
UNGARN	53	593	425	5320
RUMAEN	29	192	137	952
BULGAR	1	7	7	133
RUSSLD	1	22	13	362
SLOWEN	26	176	150	1415
TUNES	10	35	136	700
AEGYPT	2	23	154	622
S AFR	63	469	730	4867
USA	404	4125	3721	37457
KANADA	9	115	67	1034
MEXIKO	63	611	564	4738
KOLUMB	13	73	67	425
VENEZU		5	11	198
BRASIL	40	349	334	2389
ARGENT	4	42	61	569
SYRIEN		3	55	166
IRAN	2	20	25	317
ISRAEL	8	71	64	626
SAUDIA	30	115	165	661
A EMIR	6	91	80	621
INDIEN	9	78	455	1465
THAIL	2	46	26	324
INDONE	1	6	37	212

Wichtigste Ursprungs- und Bestimmungs-Laender	OKTOBER 1999		JAN./OKT. 1999	
	dt = 100kg	1000 DM	dt = 100kg	1000 DM
MALAYS	87	402	438	2136
SINGAP	54	590	476	4998
PHILIP	3	44	26	371
CHINA	10	203	43	893
SKOREA	9	69	52	720
JAPAN	32	535	380	5929
TAIWAN	6	88	49	583
HONGK	1	26	32	443
AUSTRL	34	339	377	3755
NEUSEE	2	26	21	356
8536 49 00				
ANDERE RELAIS SPANNUNG >60-1000V				
EINF	2009*	23092*	21834*	222753*
EV	1	149	8	1500
LV	1	203	8	1152
PV	20	272	591	7697
AUS LG	51	1015	581	14319
EU	460	5070	6092	54385
FRANKR	101	1261	3603	27808
NIEDL	24	500	64	1889
ITAL	101	1016	679	6239
G BRIT	39	562	356	6113
IRLAND	1	50	56	1111
DAENM		21	17	451
PORTUG	78	430	600	3236
SPAN	76	514	520	4003
SCHWED	1	25	15	368
FINNL	15	363	32	889
OESTER	6	162	92	1366
BELGI	12	120	52	798
LUXEMB	4	46	6	114
LIECHT	3	130	37	1531
SCHWZ	255	4004	2337	35525
MALTA	22	484	267	5197
TUERK	7	79	10	120
POLEN	23	197	296	2957
TSCHE	45	336	710	5230
SLOWAK			17	102
UNGARN	93	576	742	3200
RUMAEN	101	290	837	2807
SLOWEN	23	314	82	1123
TUNES			17	98
S AFR		66	3	247
USA	46	1291	549	12205
KANADA	2	148	12	908
MEXIKO	4	161	36	1257
BRASIL	14	194	150	2084
ISRAEL		1		174
THAIL	425	2172	3538	19083
INDONE		2		143
MALAYS	6	1017	58	8248
SINGAP	16	121	1965	1191
PHILIP	11	183	114	1723
CHINA	184	646	1240	5456
JAPAN	253	5333	2537	56375
HONGK	7	96	100	575
AUSF	4660*	64665*	32637*	492234*
EV				32
LV		101	5	1109
PV	72	1192	561	7800
EU	2904	39071	20022	294924
FRANKR	274	5471	2342	45114
NIEDL	178	2983	1348	23412
ITAL	1109	11745	6923	76595
G BRIT	268	3259	1820	30587
IRLAND	5	196	72	2691
DAENM	99	1391	616	9507
GRIECH	23	727	223	3603
PORTUG	28	1338	204	5550
SPAN	295	3179	2024	23677
SCHWED	158	1560	737	11422
FINNL	50	729	420	7418
OESTER	242	4234	1789	35705
BELGI	169	2165	1453	18460
LUXEMB	6	94	49	1183
ISLAND	1	32	8	300
NORWEG	24	610	248	7472
SCHWZ	227	2874	1252	23011
MALTA	1	50	11	652
TUERK	38	804	399	6056
ESTLD	2	180	6	290
POLEN	53	790	436	8683
TSCHE	265	2271	2063	21518
SLOWAK	1	28	23	511
UNGARN	18	347	846	5540
RUMAEN	5	84	32	675
BULGAR	3	40	10	357
UKRAIN		5	5	153
RUSSLD	9	112	62	1523
USBEK		8	2	101
SLOWEN	97	517	897	4574
KROAT	3	36	21	603
MAROKK	1	26	15	266
ALGER		20	8	415
LIBYEN	1	71	7	315
AEGYPT	2	56	150	2609
SENEG			1	86
NIGERI	1	54	4	204
AETHIO			5	59
UGANDA		4	2	188
S AFR	26	576	186	4491
USA	361	4136	2159	27774
KANADA	30	333	149	2340
MEXIKO	28	691	251	4781
GUATEM	1	22	10	280
EL SAL		5	6	113
COSTA	3	79	14	840
KOLUMB	2	71	27	1093
VENEZU	3	389	65	1814
BRASIL	209	2425	580	7466
CHILE	3	150	25	1056
ARGENT	59	718	397	4374
LIBAN	4	21	43	546

Wichtigste Ursprungs- und Bestimmungs-Laender	OKTOBER 1999		JAN./OKT. 1999	
	dt = 100kg	1000 DM	dt = 100kg	1000 DM
SYRIEN			24	299
IRAN	1	30	52	630
ISRAEL	5	169	126	1849
SAUDIA	3	133	38	1139
A EMIR	4	105	68	1929
PAKIST		44	48	1026
INDIEN	14	647	157	4106
SRILAN	1	15	16	546
THAIL	19	834	46	1709
VIETN		2	1	185
INDONE	2	31	28	940
MALAYS	19	1152	99	3911
SINGAP	104	781	353	4668
PHILIP	1	20	13	396
CHINA	16	537	172	6814
NKOREA	2	134	2	141
SKOREA	3	100	69	2011
JAPAN	20	688	159	4618
TAIWAN	9	367	216	3997
HONGK	12	404	190	6552
AUSTRL	20	440	190	3465
NEUSEE	1	12	16	480
8536 50 03				
ELEKTRON WECHSELSTROMSCHALTER <1000V				
EINF	3*	209*	52*	2808*
AUS LG		2		29
SCHWZ		4	3	236
TSCHE			22	205
USA	1	64	3	138
MALAYS	1	126	20	2136
AUSF	26*	355*	173*	4346*
EU	7	156	41	1409
OESTER	6	94	9	221
SCHWZ	5	65	51	1353
TUERK		4	33	647
SLOWAK	13	58	13	58
UNGARN		2		218
S AFR			10	192
MEXIKO			2	75
8536 50 05				
ELEKTRON SCHALTER TEMPERATGESCH<1000V				
EINF	95*	3810*	868*	50480*
FRANKR		5	10	102
G BRIT		74	3	477
FINNL	5	106	33	817
USA		9	1	124
MALAYS	75	2509	659	31803
SINGAP	10	999	136	16764
AUSF	121*	1362*	1019*	25099*
PV			282	4727
EU	119	1197	684	14646
FRANKR	56	459	336	5276
NIEDL		7	1	91
ITAL	19	275	24	592
G BRIT	29	280	173	2566
IRLAND		7	26	3789
SCHWED	2	23	14	368
OESTER		12	20	619
BELGI	13	120	90	1249
USA		55	3	1407
MALAYS			282	4765
SINGAP			35	3395
8536 50 07				
ELEKTROMECH SCHNAPPSCHALTER <11A				
EINF	388*	770*	1627*	7906*
PV		3		3
POLEN	178	227	619	718
UNGARN	184	318	280	1683
USA	24	205	429	2800
SINGAP			3	58
JAPAN		1	17	1282
AUSF	67*	1201*	685*	8191*
PV		13		13
EU	53	877	576	5489
FRANKR	6	125	44	580
ITAL	11	167	288	1234
G BRIT	17	169	48	894
SPAN	4	96	10	212
SCHWED	5	146	92	1726
OESTER	4	23	64	339
SCHWZ	3	49	15	312
TSCHE		9	7	135
UNGARN	1	53	4	240
AETHIO			1	61
USA	4	128	29	762
SINGAP			5	138
JAPAN			4	181
8536 50 11				
TASTENSCHALTER F EINE SPANNUNG <60V				
EINF	879*	10807*	9971*	95055*
EV	1	537	3	2481
LV				6

Wichtigste Ursprungs- und Bestimmungs-Laender	OKTOBER 1999		JAN./OKT. 1999	
	dt = 100kg	1000 DM	dt = 100kg	1000 DM
PV	153	1354	2019	16763
AUS LG	22	298	189	2160
EU	302	2717	4245	28807
FRANKR	25	443	666	4346
NIEDL	29	286	535	3091
ITAL	15	292	205	3446
G BRIT	11	111	222	2222
DAENM	2	24	52	959
GRIECH	114	555	1265	5547
SPAN	34	697	228	5210
FINNL	44	185	727	2965
OESTER	3	21	65	299
BELGI	23	95	242	599
SCHWZ	3	200	114	2730
MALTA	5	35	64	373
POLEN	69	1029	496	7882
TSCHE	14	142	360	2241
UNGARN	168	819	1232	4364
RUSSLD	154	1228	1667	13889
USA	15	528	234	5269
MEXIKO		32	15	330
BRASIL			23	227
INDIEN	3	41	60	586
MALAYS	13	133	65	563
CHINA	26	290	403	2071
SKOREA	2	31	26	292
JAPAN	92	3465	672	23157
TAIWAN	7	85	238	1712
HONGK	4	25	23	195
AUSF	1045*	16236*	8995*	137958*
PV	92	1037	958	9094
EU	368	8374	3267	68872
FRANKR	42	1132	404	12436
NIEDL	24	460	383	5044
ITAL	47	1215	443	11143
G BRIT	41	839	321	6574
IRLAND	1	52	8	494
DAENM	5	112	55	1115
GRIECH	3	51	14	369
PORTUG	20	948	224	5610
SPAN	47	778	282	6476
SCHWED	13	190	117	1865
FINNL	31	619	180	2978
OESTER	30	1126	347	6697
BELGI	63	836	423	7569
LUXEMB	1	16	66	500
NORWEG	2	53	23	677
SCHWZ	9	567	209	5188
TUERK	3	51	50	890
POLEN	20	236	157	2600
TSCHE	139	980	807	6071
SLOWAK	9	162	103	1587
UNGARN	30	430	290	3865
BULGAR	2	63	16	391
RUSSLD	120	1225	1079	9890
SLOWEN	66	152	392	1295
S AFR	5	88	53	1037
USA	101	1318	1127	12940
MEXIKO	20	420	134	2759
BRASIL	14	246	102	1774
ZYPERN			1	98
ISRAEL	1	98	11	470
A EMIR	1	30	11	556
INDIEN	35	260	371	3466
THAIL		7	23	877
SINGAP	1	35	15	424
PHILIP	1	64	8	433
CHINA		37	18	482
SKOREA	4	252	49	2998
JAPAN	5	255	44	1792
TAIWAN	2	89	14	353
HONGK	66	371	485	3074
AUSTRL	2	52	33	501
8536 50 15				
DREHSCHALTER F EINE SPANNUNG <60V				
EINF	1329*	5308*	6167*	38278*
PV	10	70	98	948
AUS LG	5	84	57	905
EU	1144	3368	4073	22152
FRANKR	2	129	12	229
NIEDL			26	441
ITAL	63	672	586	5735
G BRIT	924	1285	2019	3536
SPAN	155	1281	1426	12172
SCHWZ	2	62	12	391
SLOWAK			48	427
USA	13	283	170	4280
SINGAP	1	8	16	114
CHINA	107	180	1300	2159
JAPAN	35	1281	240	5759
TAIWAN	15	37	176	772
N ERM	10	70	49	515
AUSF	399*	5183*	3653*	42113*
PV	13	118	138	1207
EU	147	2555	1509	20918
FRANKR	24	718	237	4655
NIEDL	22	237	222	2079
ITAL	5	151	125	1636
G BRIT	4	76	44	1224
DAENM	3	49	16	315
PORTUG	5	296	49	1839
SPAN	19	311	199	2406
SCHWED	14	251	125	1905
FINNL	10	79	89	993
OESTER	5	58	68	777
BELGI	35	309	306	2927
NORWEG	3	55	16	306
SCHWZ	9	110	80	897
MALTA		47	9	474

Wichtigste Ursprungs- und Bestimmungs-Laender	OKTOBER 1999		JAN./OKT. 1999	
	dt = 100kg	1000 DM	dt = 100kg	1000 DM
POLEN	10	124	117	1221
TSCHE	7	37	47	399
SLOWAK	24	201	218	1886
UNGARN	3	42	28	466
S AFR	5	52	68	647
USA	172	1651	1367	11735
MEXIKO	1	24	5	143
BRASIL	3	34	37	394
SKOREA		1	1	327
JAPAN	1	35	9	439
AUSTRL	1	32	7	142
8536 50 19				
ANDERE SCHALTER F EINE SPANNUNG <60V				
EINF	4787*	43061*	45801*	427675*
EV	29	247	390	4449
LV	3	25	108	747
PV	75	718	1357	23628
AUS LG	1	104	27	1075
EU	1186	14082	10217	129885
FRANKR	65	1723	716	16564
NIEDL	57	327	337	4436
ITAL	223	2009	2108	19817
G BRIT	189	1601	1650	16419
IRLAND	6	284	137	9802
DAENM	11	189	73	1791
PORTUG	6	36	43	267
SPAN	608	7694	4918	58323
SCHWED	1	20	10	214
FINNL	1	6	51	281
OESTER	8	88	109	1373
BELGI	1	29	39	446
LUXEMB	10	76	16	152
SCHWZ	85	3735	760	24955
MALTA	53	356	564	4273
TUERK	22	119	262	1948
POLEN	85	837	1053	13996
TSCHE	2262	9855	20532	85884
SLOWAK			10	83
UNGARN	477	5344	4689	46868
BULGAR	30	455	333	4233
UKRAIN			29	307
RUSSLD	21	121	214	1204
SLOWEN	4	23	26	199
MAURIT	3	55	9	167
USA	162	4425	1436	31848
MEXIKO	47	727	572	9161
BRASIL	64	531	644	5293
ISRAEL				122
INDIEN	6	67	69	446
MALAYS	21	95	121	899
SINGAP	13	305	1607	35954
PHILIP	9	309	284	9858
CHINA	53	348	960	3913
JAPAN	29	719	317	8438
TAIWAN	131	464	693	4775
AUSF	4766*	65928*	55108*	737368*
EV	1	15	4	391
PV	61	1613	1884	34479
EU	2149	37058	36330	451863
FRANKR	172	3809	3883	79083
NIEDL	247	5436	2066	36344
ITAL	141	4179	3690	39655
G BRIT	330	4766	7459	78459
IRLAND	7	103	63	1016
DAENM	22	478	296	5797
GRIECH	10	197	219	2036
PORTUG	89	1062	824	13795
SPAN	276	4919	5642	56199
SCHWED	247	3448	2835	36610
FINNL	36	470	703	7905
OESTER	210	3344	2741	34543
BELGI	359	4791	5875	59875
LUXEMB	3	56	34	546
NORWEG	7	211	99	2714
LIECHT	7	178	35	984
SCHWZ	724	1320	1172	14049
TUERK	5	151	107	1948
POLEN	42	397	386	3626
TSCHE	225	3358	2307	39054
SLOWAK	51	448	589	6032
UNGARN	112	1218	1271	10566
RUMAEN			3	211
BULGAR	2	53	22	352
RUSSLD	2	50	14	487
SLOWEN	14	129	136	941
ALGER			17	230
AEGYPT	1	57	78	705
NIGERI		7	10	293
S AFR	54	802	502	5761
USA	622	10840	4944	104970
KANADA	7	238	74	2379
MEXIKO	302	3666	1848	20616
VENEZU		4	5	142
BRASIL	42	683	691	10655
CHILE		14	25	292
ARGENT	34	168	278	1591
LIBAN		9	38	322
SYRIEN		4	9	139
IRAN			20	503
ISRAEL	9	141	78	1252
JORDAN		7	16	191
SAUDIA	2	82	67	1026
KUWAIT	1	40	7	202
A EMIR	4	102	44	1233
INDIEN	3	61	42	946
THAIL	4	87	26	775
INDONE			6	83
MALAYS	1	48	233	4416
SINGAP	44	1822	1454	18376
CHINA	199	629	983	3993
SKOREA	22	322	166	3586
JAPAN	18	483	409	10589
TAIWAN	21	308	152	1943

Wichtigste Ursprungs- und Bestimmungs-Laender	OKTOBER 1999		JAN./OKT. 1999	
	dt = 100kg	1000 DM	dt = 100kg	1000 DM
HONGK	3	100	84	1536
AUSTRL	26	479	237	4075
8536 50 80				
ANDERE SCHALTER SPANNUNG <1000V				
EINF	8850*	64661*	75858*	586781*
EV	55	1237	434	12019
LV	1	50	8	309
PV	208	2632	2087	18060
AUS LG	146	1396	875	9992
FRANKR	793	3554	7764	47755
G BRIT	57	1645	1228	29461
IRLAND	47	878	276	5329
DAENM	4	67	50	866
GRIECH	38	74	450	885
PORTUG	65	417	699	3197
SPAN	175	2663	1974	19815
SCHWED	117	589	1473	7562
FINNL	69	175	652	1561
OESTER	775	4326	8724	40801
BELGI	8	304	85	2088
SCHWZ	524	5862	5367	59255
MALTA	147	1783	740	8618
TUERK	164	667	935	5296
LITAU	5	19	73	315
POLEN	258	849	2378	6885
TSCHE	734	4143	5226	29952
SLOWAK	380	582	1925	3782
UNGARN	256	2246	2888	20049
RUMAEN	10	134	121	660
BULGAR	21	44	83	294
SLOWEN	11	89	335	2044
KROAT	637	2248	5689	20187
TUNES	899	9883	7123	76185
MAURIT			3	65
USA	127	3397	1446	35370
KANADA	9	427	17	1596
MEXIKO	3	52	6	220
COSTA		3	429	2284
BRASIL	1	32	34	299
ISRAEL	1	88	9	432
INDIEN	44	287	288	2941
INDONE	13	68	126	698
MALAYS	92	739	1138	8314
SINGAP	9	94	160	1447
CHINA	1342	2820	6691	21492
SKOREA	2	11	37	350
JAPAN	181	6056	1692	46194
TAIWAN	139	1038	968	8195
HONGK	70	882	511	5282
AUSTRL	67	904	661	8469
AUSF	11303*	123538*	111471*	1207513*
EV	8	191	69	1635
LV			10	223
PV	134	1562	952	10829
EU	5891	65887	59889	666757
FRANKR	986	12702	9765	129586
NIEDL	690	7879	6767	76962
ITAL	1075	13809	12827	136293
G BRIT	581	5862	5876	61154
IRLAND	56	752	430	6110
DAENM	135	1707	1384	17544
GRIECH	131	675	1388	8065
PORTUG	51	641	943	9253
SPAN	511	5682	5055	50201
SCHWED	280	3820	3011	38269
FINNL	101	1619	1342	18414
OESTER	614	8292	7019	69260
BELGI	345	4142	3864	43412
LUXEMB	36	305	218	2234
ISLAND	2	33	48	506
NORWEG	104	1012	1287	14432
LIECHT	37	616	456	7327
SCHWZ	576	6746	6269	71236
MALTA	1	7	22	359
TUERK	181	1298	1810	11680
ESTLD	8	65	58	480
LETTLD	23	126	174	990
LITAU	19	114	177	988
POLEN	431	2415	3472	20291
TSCHE	252	2506	2217	23703
SLOWAK	35	231	292	3173
UNGARN	219	1514	1590	12124
RUMAEN	29	320	267	2259
BULGAR	6	98	73	985
ALBAN			6	100
UKRAIN	3	46	50	738
W RUSS	2	54	67	556
RUSSLD	96	974	548	5146
KASACH		4	10	179
TURKM		4	21	113
USBEK		2	12	332
SLOWEN	54	689	651	6250
KROAT	24	155	194	1272
BR JUG	5	36	48	525
MAZED		10	11	133
MAROKK	3	23	49	611
ALGER	4	33	28	226
TUNES	607	3329	6246	40073
LIBYEN	4	37	43	557
AEGYPT	487	1132	977	6113
GHANA		7	16	244
NIGERI	1	7	135	646
SIMBAB	51	201	170	546
S AFR	97	1368	1449	13740
USA	721	14416	7841	138552
KANADA	32	602	436	5967
MEXIKO	130	1297	1253	10954
GUATEM	3	30	31	416
KOLUMB	1	24	44	589
VENEZU	12	144	107	1258
ECUAD	1	10	21	373
PERU	1	13	19	293
BRASIL	107	1406	698	8305

Wichtigste Ursprungs- und Bestimmungs-Laender	OKTOBER 1999		JAN./OKT. 1999	
	dt = 100kg	1000 DM	dt = 100kg	1000 DM
CHILE	10	73	135	1122
URUGU	1	15	40	275
ARGENT	98	1107	458	3968
ZYPERN	7	63	77	825
LIBAN	1	17	84	657
SYRIEN	1	5	40	345
IRAN	1	10	240	1970
ISRAEL	59	677	1156	7546
JORDAN	1	13	47	389
SAUDIA	333	1290	1353	5700
KUWAIT	3	70	28	493
BAHRAI	3	39	26	304
KATAR		4	46	227
A EMIR	47	431	467	3319
OMAN	1	18	18	321
JEMEN	1	8	40	142
PAKIST	3	33	81	650
INDIEN	45	571	393	4766
BANGLA	2	15	8	125
SRILAN	4	48	32	363
THAIL	32	303	183	1786
INDONE	6	123	55	801
MALAYS	31	348	501	3894
SINGAP	82	1020	1026	9329
PHILIP	24	740	117	2633
CHINA	125	1461	975	12850
NKOREA		90		94
SKOREA	41	1267	544	11001
JAPAN	67	1106	784	13425
TAIWAN	81	881	598	6934
HONGK	114	1343	1393	13367
AUSTRL	83	901	911	11982
NEUSEE	18	154	160	1356
N ERM	2	33	27	402
8536 61 10				
LAMPENFASSUNG M EDISONGEWINDE <1000V				
EINF	1612*	2219*	6541*	12628*
EV				1
PV			9	30
AUS LG		1	1	7
EU	1078	1915	5263	10536
FRANKR	7	18	37	1032
NIEDL		1	103	776
ITAL	850	1370	3795	5422
SPAN	195	473	1135	3045
TSCHE	516	245	995	1474
CHINA			51	138
AUSF	2453*	3664*	19599*	32829*
EU	1550	2165	11629	18811
FRANKR	443	447	2647	2841
NIEDL	216	502	1552	2645
ITAL	72	64	458	3254
G BRIT	294	312	2916	3631
DAENM	30	66	196	392
GRIECH	7	15	83	198
SPAN	194	258	1376	1901
SCHWED	40	72	594	1180
FINNL	58	99	611	672
OESTER	81	143	499	977
BELGI	94	166	538	977
NORWEG	15	21	165	226
SCHWZ	18	34	121	268
MARINO	21	31	197	381
TUERK	21	62	174	450
POLEN	91	113	421	611
TSCHE	108	220	508	1477
UNGARN	93	148	619	1051
ALGER			10	56
AEGYPT	29	29	207	354
USA	3	14	262	622
ARGENT			67	68
THAIL	44	50	108	132
SINGAP	29	56	266	803
CHINA	2	4	248	317
SKOREA			86	268
TAIWAN	78	117	433	586
HONGK	225	427	2541	4285
AUSTRL	30	23	709	834
8536 61 90				
AND LAMPENFASSUNGEN SPANNUNG <1000V				
EINF	1704*	2012*	19008*	18536*
EV		1		16
LV		4		13
PV		6	5	118
AUS LG		2	4	22
EU	461	1182	3207	8590
FRANKR	33	139	163	855
ITAL	384	854	2732	6328
SPAN	29	125	153	710
OESTER	13	41	133	467
SCHWZ	1	11	21	294
MARINO			39	164
POLEN	1157	304	13600	3239
TSCHE	27	136	828	1372
UNGARN	39	226	487	2669
USA	7	77	74	937
CHINA	7	43	572	630
JAPAN		3	5	178
AUSF	3659*	11015*	30279*	95090*
PV			24	137
EU	1821	5930	14633	50211
FRANKR	327	1077	3036	9934
NIEDL	123	552	1012	4536
ITAL	295	760	2417	7282
G BRIT	376	1275	2949	10545

Wichtigste Ursprungs- und Bestimmungs-Laender	OKTOBER 1999		JAN./OKT. 1999	
	dt = 100kg	1000 DM	dt = 100kg	1000 DM
DAENM	40	252	192	1328
GRIECH	10	44	156	540
PORTUG	1	9	74	266
SPAN	394	887	2147	5769
SCHWED	40	236	1006	3501
FINNL	52	222	605	2047
OESTER	70	285	514	2358
BELGI	93	329	519	2069
NORWEG	13	50	133	567
SCHWZ	33	156	473	2009
TUERK	28	72	320	960
LETTLD	30	99	34	118
POLEN	301	421	2596	3332
TSCHE	131	488	960	3994
UNGARN	64	232	874	2766
RUMAEN	21	61	176	459
RUSSLD	117	263	563	1529
SLOWEN	50	171	300	997
KROAT	1	7	27	130
AEGYPT	16	53	128	390
S AFR	42	169	389	1132
USA	230	787	2714	9512
MEXIKO	8	51	114	776
BRASIL	39	220	232	944
ARGENT	1	4	52	171
ISRAEL	36	67	487	1223
SAUDIA	32	104	346	1199
A EMIR	2	8	65	241
INDIEN	1	11	41	166
THAIL	12	26	116	277
SINGAP	60	122	221	570
PHILIP	1	4	50	160
CHINA	38	123	355	1261
JAPAN	10	62	238	1148
TAIWAN	330	707	1781	3407
HONGK	43	172	619	2048
AUSTRL	95	131	688	1261
NEUSEE	1	16	64	273
8536 69 10				
STECKVORRICHTUNGEN F KOAXIALKABEL				
EINF	375*	2997*	4214*	26198*
EV		1	2	18
LV	1	28	1	28
AUS LG	2	54	16	210
EU	36	409	376	3358
FRANKR	22	270	168	1839
G BRIT	1	20	51	511
DAENM		2	57	256
BELGI	3	27	27	345
LIECHT			28	229
SCHWZ	5	326	55	2576
TSCHE	20	293	103	923
UNGARN	42	472	482	5276
USA	7	323	139	3267
CHINA	166	466	1898	3725
JAPAN	43	345	244	1941
TAIWAN	45	300	771	4086
AUSF	574*	9447*	6588*	133111*
PV	14	172	63	757
EU	305	3998	4197	85537
FRANKR	18	322	252	4365
NIEDL	47	695	466	8582
ITAL	42	633	464	8657
G BRIT	52	766	565	16057
IRLAND	3	50	46	776
DAENM	10	295	106	4727
GRIECH	13	158	62	895
PORTUG	2	46	51	617
SPAN	42	377	459	4827
SCHWED	43	447	1068	25916
FINNL	2	26	223	6847
OESTER	25	107	286	3907
BELGI	5	58	55	983
LUXEMB	1	6	94	381
NORWEG	3	76	22	650
SCHWZ	21	473	174	3408
TUERK	9	204	40	912
ESTLD	4	120	16	629
LITAU		9	4	201
POLEN	6	177	98	2996
TSCHE	87	1186	638	7647
SLOWAK	11	78	41	354
UNGARN	24	396	265	4125
RUMAEN	4	36	18	249
BULGAR		1	15	213
RUSSLD	2	44	25	610
KROAT	1	19	36	205
S AFR	1	19	18	301
USA	35	1148	370	11880
KANADA	3	101	26	440
MEXIKO	4	180	14	643
BRASIL	8	271	98	1650
CHILE	1	20	8	139
ARGENT	2	36	13	237
ISRAEL	5	93	23	412
SAUDIA		23	2	191
A EMIR		1	28	581
PAKIST			6	111
INDIEN		24	4	157
THAIL	3	92	28	442
MALAYS	2	52	64	745
SINGAP	1	23	49	532
PHILIP			1	146
CHINA	1	21	113	1654
SKOREA	1	8	12	311
JAPAN	1	58	11	419
TAIWAN		5	23	368
HONGK	2	20	33	530
AUSTRL	15	240	100	2015

Wichtigste Ursprungs- und Bestimmungs-Laender	OKTOBER 1999		JAN./OKT. 1999	
	dt = 100kg	1000 DM	dt = 100kg	1000 DM
8536 69 30				
STECKVORRICHTUNG GEDRUCKTE SCHALTUNG				
EINF	1164*	13407*	8850*	81338*
EV	1	99	7	883
PV			22	67
AUS LG	686	2029	3143	10487
EU	227	6536	1061	18274
FRANKR	10	415	90	2503
NIEDL	1	18	42	1609
G BRIT	1	87	39	1358
IRLAND	104	5213	175	7363
OESTER	94	687	651	4700
BELGI	16	111	40	578
LIECHT			33	275
SCHWZ	22	443	529	6879
POLEN			76	212
TSCHE	21	38	154	258
UNGARN	14	552	173	5104
SLOWEN			12	87
MAROKK			1296	285
USA	66	2744	772	25952
KANADA		5	5	266
MEXIKO	1	5	4	146
THAIL			1	111
SINGAP		13	114	883
PHILIP			3	71
CHINA	697	2151	3672	12222
JAPAN	3	195	57	3012
TAIWAN	102	715	830	5861
HONGK		1	29	184
AUSF	242*	5648*	1964*	43909*
PV	4	113	27	548
EU	90	1676	692	10437
FRANKR	8	197	147	2266
NIEDL	15	138	82	734
ITAL	8	139	43	768
G BRIT	6	170	83	1652
IRLAND			1	173
DAENM	1	25	11	284
SCHWED	27	707	95	1967
FINNL	8	88	122	1015
OESTER	7	84	61	844
BELGI	8	80	35	471
NORWEG	5	379	50	3164
SCHWZ	11	257	120	2852
TUERK		4	1	199
POLEN	33	171	243	2218
TSCHE	22	277	135	1979
UNGARN	24	691	309	7379
S AFR	3	61	22	573
USA	36	1279	244	8464
KANADA	4	157	25	775
BRASIL	3	94	9	581
ISRAEL	1	48	15	465
MALAYS	2	125	17	915
SINGAP		52		146
CHINA	2	120	32	1482
JAPAN	2	72	19	677
TAIWAN			2	110
HONGK			7	339
AUSTRL	1	62	11	244
8536 69 90				
AND STECKVORRICHTUNGEN SPANNUNG<1000V				
EINF	8035*	39708*	76810*	347197*
EV	109	382	1324	8030
LV		4	3	890
PV	17	295	96	1450
AUS LG	113	706	4060	7209
EU	1801	10409	17076	93926
FRANKR	511	1662	2496	9031
NIEDL	29	207	267	1494
ITAL	170	437	861	3674
G BRIT	69	529	640	7147
IRLAND	25	141	340	2835
DAENM	85	265	654	2540
GRIECH	32	206	97	656
PORTUG	55	994	472	8219
SPAN	11	52	362	973
SCHWED	116	431	818	2066
FINNL	101	184	1320	2334
OESTER	364	1730	3517	11922
BELGI	222	3530	5213	40779
NORWEG		8	23	187
LIECHT	88	749	794	5248
SCHWZ	277	5356	2674	52622
TUERK			105	254
POLEN	999	913	7832	9994
TSCHE	784	1702	5804	13089
SLOWAK	31	60	436	569
UNGARN	636	3461	4840	26834
RUMAEN	73	34	250	194
BULGAR	33	21	260	174
SLOWEN	13	41	112	373
TUNES	10	25	162	403
S AFR	1	47	106	952
USA	747	8973	4715	65584
KANADA	5	94	49	1065
MEXIKO	1	22	33	574
ISRAEL	2	156	208	717
THAIL	3	52	6	130
INDONE	4	26	69	498
MALAYS	3	27	92	388
SINGAP	10	88	99	1127
PHILIP		6	15	311
CHINA	1930	2443	25857	31892
SKOREA	2	14	83	457
JAPAN	233	2648	1280	15645
TAIWAN	297	2014	2941	19000
HONGK	28	265	530	2886

Wichtigste Ursprungs- und Bestimmungs-Laender	OKTOBER 1999		JAN./OKT. 1999	
	dt = 100kg	1000 DM	dt = 100kg	1000 DM
AUSTRL	1	6	11	148
NEUSEE	3	34	30	298
AUSF	11369*	55852*	97910*	531040*
EV			5	34
LV				11
PV	82	1122	1092	11450
EU	7167	29021	58878	259825
FRANKR	734	4516	5543	39487
NIEDL	2121	7603	17664	65998
ITAL	385	1843	2873	19113
G BRIT	997	3385	6496	32990
IRLAND	41	236	300	2939
DAENM	314	841	2201	8770
GRIECH	85	224	1093	4249
PORTUG	53	233	772	2839
SPAN	462	2205	3377	16901
SCHWED	213	1149	2451	12877
FINNL	141	582	1426	8254
OESTER	1218	4512	11816	41424
BELGI	334	1324	2365	12554
LUXEMB	69	265	501	1430
ISLAND	21	80	170	696
NORWEG	85	455	804	5768
SCHWZ	389	3044	3601	27015
MALTA	5	48	67	494
TUERK	38	232	687	3781
ESTLD	10	38	110	499
LETTLD	9	38	86	359
LITAU	38	133	214	1128
POLEN	750	2324	6259	20873
TSCHE	371	2882	4237	25731
SLOWAK	146	421	1036	4507
UNGARN	317	1452	4962	17662
RUMAEN	6	37	209	529
BULGAR	1	14	37	243
UKRAIN	10	35	86	316
RUSSLD	84	338	290	2129
SLOWEN	48	159	351	2144
KROAT	6	38	53	486
B HERZ			5	115
MAROKK	10	21	26	201
TUNES	6	63	187	757
LIBYEN		2	7	279
AEGYPT	30	298	213	1529
NIGERI			31	863
ANGOLA			7	117
S AFR	34	333	526	3389
USA	811	7324	5936	71283
KANADA	20	317	442	8247
MEXIKO	65	323	807	3995
GUATEM		3	10	143
EL SAL		48	21	202
COSTA	1	4	22	272
KOLUMB	11	141	128	1366
BRASIL	28	365	264	3601
BOLIV	1	5	14	184
ARGENT	5	48	311	651
SYRIEN	73	822	92	921
IRAN			40	392
ISRAEL	20	316	296	3169
JORDAN		1	22	220
SAUDIA	369	404	1742	5274
A EMIR	5	59	82	800
PAKIST		8	40	169
INDIEN	8	90	131	1827
THAIL	32	171	148	680
VIETN		1	32	295
INDONE	53	86	142	281
MALAYS	15	149	222	2860
BRUNEI			14	73
SINGAP	37	1044	432	4745
PHILIP	23	424	153	1704
CHINA	36	392	704	5925
SKOREA	36	260	566	5048
JAPAN	40	329	543	5324
TAIWAN	14	115	166	1578
HONGK	77	630	749	4636
AUSTRL	16	177	226	2004
NEUSEE	8	54	59	371
8536 90 01				
VORGEFERTIGT SCHIENVERTEILG EL LEITG				
EINF	2714*	4222*	11482*	21207*
EV				18
AUS LG	11	42	42	158
EU	2417	3753	9237	15497
FRANKR	8	38	3646	6015
ITAL	6	33	84	339
SPAN	1783	2184	4220	5179
OESTER	577	1374	931	2904
BELGI	2	52	79	470
SCHWZ	1	11	82	619
POLEN			147	480
TSCHE	3	14	226	832
UNGARN	61	163	306	951
USA	13	48	63	446
MEXIKO			23	105
CHINA	204	177	1250	1833
TAIWAN	15	55	123	302
AUSF	3017*	5985*	19532*	45369*
PV	34	70	243	559
EU	1231	2452	10117	21940
FRANKR	106	168	1035	1759
NIEDL	130	346	969	2771
ITAL	312	447	2275	3602
G BRIT	153	270	735	1585
DAENM	9	27	233	522
GRIECH	2	7	56	262
SPAN	63	118	507	1212
SCHWED	45	75	389	866
FINNL	15	61	231	609

Wichtigste Ursprungs- und Bestimmungs-Laender	OKTOBER 1999		JAN./OKT. 1999	
	dt = 100kg	1000 DM	dt = 100kg	1000 DM
OESTER	326	815	3170	7733
BELGI	58	90	259	554
NORWEG	26	56	284	564
SCHWZ	103	224	1057	2608
POLEN	64	195	1338	2110
TSCHE	49	136	380	1030
SLOWAK		2	405	927
UNGARN	352	775	915	1733
RUMAEN	47	104	322	774
RUSSLD	3	10	32	204
SLOWEN	60	48	148	213
LIBYEN			65	896
AEGYPT		2	98	868
MOSAMB	15	56	341	1153
S AFR	1	4	105	234
USA	59	352	576	2566
KANADA	114	174	320	613
BRASIL	571	843	952	1612
SYRIEN	11	12	301	310
IRAN			126	512
ISRAEL	1	9	81	213
A EMIR	70	55	147	231
PAKIST			10	94
VIETN			101	249
CHINA	10	42	180	770
SKOREA	12	43	40	183
JAPAN	5	54	36	234
TAIWAN	68	78	404	901
AUSTRL	11	29	86	220
8536 90 10				
VERBINDUNGS- KONTAKTELEM <1000V KABEL				
EINF	19394*	104022*	200524*	1002870*
EV	13	501	200	5088
LV			2	35
PV	238	884	2868	11581
AUS LG	61	638	618	6126
EU	6923	37692	68465	375655
FRANKR	685	7624	8543	74064
NIEDL	813	8700	7294	66909
ITAL	1600	3686	9095	38812
G BRIT	893	5492	14131	71086
IRLAND	71	1189	5934	25051
DAENM	20	78	191	1002
GRIECH	45	159	625	2177
PORTUG	11	79	330	2763
SPAN	728	1117	6912	12854
SCHWED	18	301	558	3573
FINNL	23	416	329	7075
OESTER	1118	2689	8068	26677
BELGI	580	4525	6118	41910
LUXEMB	318	1637	336	1702
NORWEG	6	78	98	490
SCHWZ	2156	9787	22105	128187
TUERK	3	11	325	1756
ESTLD	3	4	27	213
LETTLD			8	59
POLEN	884	3376	8949	26178
TSCHE	3536	15193	44230	137052
SLOWAK	325	757	2689	5850
UNGARN	1495	5603	13521	41971
RUMAEN	97	62	547	379
SLOWEN	19	138	178	1383
TUNES	116	442	687	2823
S AFR	32	171	463	2282
USA	1384	17343	10824	135708
KANADA	8	99	60	844
MEXIKO	20	382	317	5834
BRASIL	14	82	158	1101
ISRAEL	67	181	161	1809
INDIEN	12	191	621	2574
THAIL	3	22	33	243
INDONE	84	205	545	990
MALAYS	32	273	275	1829
SINGAP	71	432	612	5420
CHINA	922	2026	10960	23702
SKOREA	23	144	412	3284
JAPAN	305	5427	3429	54284
TAIWAN	744	3123	9023	36191
HONGK	73	453	505	3017
AUSTRL	30	290	212	1702
AUSF	44115*	211031*	352655*	1909544*
EV	27	398	276	5033
PV	481	2654	5763	24649
EU	22610	105551	180955	956838
FRANKR	3943	14482	30486	170560
NIEDL	1605	11528	16365	112767
ITAL	2736	11789	19816	111416
G BRIT	2472	12985	21527	116257
IRLAND	242	1269	2415	10338
DAENM	295	2546	3264	24424
GRIECH	71	338	1118	4286
PORTUG	1610	6465	17070	42728
SPAN	4436	17386	28857	112536
SCHWED	944	6185	7591	60363
FINNL	431	2829	4180	30622
OESTER	2711	12084	21430	99198
BELGI	1076	8249	12394	68561
LUXEMB	38	416	442	2882
ISLAND	19	122	144	1013
NORWEG	196	1929	1945	16521
LIECHT	1	8	31	217
SCHWZ	1296	8627	12056	78992
MALTA	4	97	53	837
TUERK	892	3408	8113	35815
ESTLD	10	67	73	420
LETTLD	16	66	155	775
LITAU	58	360	1015	5937
POLEN	1913	6950	12940	57445
TSCHE	3662	14314	32013	134940
SLOWAK	529	2288	7203	25531
UNGARN	1812	10522	16665	89090
RUMAEN	263	1012	2792	10622
BULGAR	22	98	238	1216

Wichtigste Ursprungs- und Bestimmungs-Laender	OKTOBER 1999		JAN./OKT. 1999	
	dt = 100kg	1000 DM	dt = 100kg	1000 DM
ALBAN		3	6	633
UKRAIN	25	165	578	2039
W RUSS	7	94	242	820
RUSSLD	234	1248	1773	8343
USBEK	4	116	18	300
SLOWEN	329	1338	1831	7500
KROAT	55	302	644	2301
BR JUG	17	180	48	404
MAZED		1	240	387
MAROKK	7	82	80	940
ALGER	4	24	27	471
TUNES	327	1851	2890	15278
LIBYEN	1	6	48	173
AEGYPT	193	553	1623	5355
SUDAN	80	498	161	908
GHANA			176	487
NIGERI	2376	2826	2837	4092
ZENTAF	4	31	31	215
R KONG			3	129
SIMBAB			373	115
S AFR	334	1614	2341	14192
USA	2670	22012	22780	196202
KANADA	110	931	1323	10929
MEXIKO	254	943	2409	13091
GUATEM	21	38	90	319
EL SAL	5	56	30	196
NICARA	1	2	22	88
COSTA	6	20	52	261
DOM RP			71	115
JAMAIK	5	19	79	337
KOLUMB	108	462	423	1654
VENEZU	5	55	54	511
ECUAD		1	34	147
BRASIL	614	3059	4032	23144
CHILE	10	87	354	1208
BOLIV	1	8	74	377
PARAGU			23	239
URUGU	2	17	66	360
ARGENT	84	332	931	3145
LIBAN			75	382
SYRIEN	71	209	89	317
IRAN	1	22	106	596
ISRAEL	166	998	1993	11557
WJ GAZ			57	334
JORDAN	18	63	137	677
SAUDIA	326	695	1515	6672
KUWAIT		10	240	449
A EMIR	61	282	599	3157
JEMEN	1	3	54	189
PAKIST	8	31	307	631
INDIEN	62	497	732	5082
SRILAN	2	25	47	361
THAIL	34	133	395	1369
VIETN	11	48	69	435
KAMBOD			1	203
INDONE	12	75	41	266
MALAYS	89	525	600	4967
BRUNEI			37	144
SINGAP	324	2122	2644	18928
PHILIP	67	292	1031	5769
CHINA	272	1673	2757	18339
SKOREA	44	404	563	7773
JAPAN	501	3101	4844	34531
TAIWAN	180	1673	1698	9045
HONGK	354	1186	4593	18959
AUSTRL	192	1077	1603	10193
NEUSEE	25	185	172	1307
N ERM	6	35	98	601
8536 90 20				
WAFERPROBER				
EINF	127*	3704*	955*	24522*
EU	2	129	28	518
G BRIT	1	103	16	385
SCHWZ		4		97
USA	21	738	213	5974
JAPAN	103	2744	689	17043
TAIWAN	1	89	23	859
AUSF	19*	109*	265*	5602*
PV				45
EU			160	4061
FRANKR			45	2214
ITAL			53	743
G BRIT			9	224
IRLAND			8	138
SPAN			8	88
SCHWED			10	242
OESTER			27	437
SCHWZ			14	399
S TOME	14	51	14	51
USA			9	427
JAPAN			10	139
TAIWAN	3	30	17	254
8536 90 85				
AND VERBINDUNG- KONTAKTELEMENT <1000V				
EINF	11806*	52428*	90192*	446918*
EV	9	73	83	1497
LV			4	140
PV	171	528	2530	9711
AUS LG	10	321	151	3589
EU	3811	15111	35037	132718
FRANKR	1736	4080	13718	39430
NIEDL	192	533	1960	8051
ITAL	390	1676	3359	13914
G BRIT	311	2394	3149	18218
IRLAND	3	453	127	4098
DAENM	4	131	61	1186
GRIECH	365	1330	3433	12665
PORTUG	27	545	30	564

Wichtigste Ursprungs- und Bestimmungs-Laender	OKTOBER 1999		JAN./OKT. 1999	
	dt = 100kg	1000 DM	dt = 100kg	1000 DM
SPAN	336	2125	3543	12388
SCHWED	22	117	97	733
FINNL	3	50	110	840
OESTER	277	868	3596	9815
BELGI	145	803	1850	10768
NORWEG	36	1189	289	4688
SCHWZ	2359	8911	19561	76577
TUERK	1	2	24	113
POLEN	432	522	3232	4924
TSCHE	917	2293	6982	16857
SLOWAK	10	32	261	237
UNGARN	919	2823	3914	14654
RUMAEN	16	143	253	2031
SLOWEN	5	27	33	265
KROAT		1	213	241
MAROKK			8	54
TUNES	150	560	1569	5779
USA	771	5382	4106	43425
KANADA	3	22	34	482
MEXIKO	3	69	17	310
BRASIL	5	170	29	718
ISRAEL	12	68	1041	2875
INDIEN	24	112	38	180
THAIL	79	557	613	4295
INDONE			85	509
MALAYS	101	857	1379	18307
SINGAP	57	1787	649	19727
PHILIP		29	39	411
CHINA	1737	5041	6639	26726
SKOREA	1	44	40	874
JAPAN	197	4811	2516	49758
TAIWAN	126	1563	1298	12566
HONGK	15	196	186	1231
AUSTRL	1	13	41	393
NEUSEE	2	31	27	330
AUSF	14998*	88752*	155774*	928669*
EV	1	26	6	176
LV			24	1397
PV	283	1446	3427	16374
EU	7640	44467	81786	503298
FRANKR	1637	8397	14035	75588
NIEDL	1083	5227	11553	59939
ITAL	800	5397	7541	46790
G BRIT	634	5373	5798	47480
IRLAND	57	975	778	5804
DAENM	230	1462	1517	13235
GRIECH	27	169	480	3263
PORTUG	236	766	4188	23198
SPAN	850	3565	12253	64890
SCHWED	844	5508	4764	50259
FINNL	202	2174	1741	17510
OESTER	454	2455	7216	48577
BELGI	531	2820	9714	45930
LUXEMB	55	179	210	835
NORWEG	131	768	934	5345
LIECHT	14	90	179	1104
SCHWZ	671	3587	6221	34830
MALTA	18	99	239	1275
TUERK	199	883	2154	10590
LITAU	41	132	150	554
POLEN	550	2626	4691	23811
TSCHE	1367	7205	10130	58059
SLOWAK	361	1899	3630	17160
UNGARN	1016	5030	9465	44695
RUMAEN	68	277	462	2721
BULGAR	2	17	19	254
RUSSLD	16	167	199	1731
USBEK	30	115	77	336
SLOWEN	25	189	336	2065
KROAT	8	85	51	412
BR JUG	1	7	15	181
TUNES	396	1436	3867	13579
AEGYPT	20	129	274	3719
SUDAN			44	112
BURKIN		1		61
NIGERI		1	46	326
S AFR	152	618	1672	7066
USA	983	8495	10511	76227
KANADA	151	1821	1333	13977
MEXIKO	91	784	2049	8137
KOLUMB	1	7	35	325
VENEZU		4	164	278
PERU	1	4	22	289
BRASIL	137	521	1452	7062
PARAGU			4	99
ARGENT	8	97	237	1422
SYRIEN			10	71
IRAN	1	12	24	318
ISRAEL	68	712	898	6931
JORDAN			36	203
SAUDIA	99	873	404	3786
KUWAIT		9	87	90
A EMIR	10	178	107	1167
OMAN	1	11	25	194
INDIEN	13	105	349	1462
MYAN		1	53	274
THAIL	11	95	126	1030
LAOS		1	5	80
VIETN	12	45	32	511
INDONE	3	14	119	747
MALAYS	98	951	1052	10421
SINGAP	73	349	906	6211
PHILIP	31	81	3617	9007
CHINA	47	512	1003	9547
NKOREA	4	93	17	299
SKOREA	16	191	250	2313
JAPAN	147	1071	1728	12963
TAIWAN	109	713	685	4432
HONGK	61	389	695	5221
AUSTRL	56	403	401	3256
NEUSEE	13	62	90	492
N ERM	3	24	32	249
8537 10 10				
STEUERSCHRAENKE<1000V F NUM STEUERUNG				
EINF	1064*	10736*	8567*	94038*

Wichtigste Ursprungs- und Bestimmungs-Laender	OKTOBER 1999 dt = 100kg	OKTOBER 1999 1000 DM	JAN./OKT. 1999 dt = 100kg	JAN./OKT. 1999 1000 DM
EV	2	57	369	4599
LV	1	19	193	3017
PV	25	185	389	3370
AUS LG	65	1294	413	8851
EU	436	3601	3626	27261
FRANKR	7	351	198	4034
NIEDL	179	809	314	4042
ITAL	30	176	181	2464
G BRIT	66	473	146	2006
IRLAND	1	40	9	760
DAENM	2	164	69	774
PORTUG	33	198	2180	6959
SPAN		31	6	242
SCHWED	15	171	25	645
OESTER	42	512	103	1515
BELGI	16	92	349	2572
LUXEMB	45	566	56	1135
NORWEG	1	11	22	825
SCHWZ	93	1200	704	9584
ESTLD	1	19	7	138
POLEN	8	3	84	348
TSCHE	177	952	699	5385
SLOWAK	16	50	40	153
UNGARN		4	30	402
USA	57	417	437	4999
KANADA	35	83	58	987
ISRAEL	2	5	6	156
SINGAP			2	223
JAPAN	234	4327	2734	42729
AUSTRL			2	99
AUSF	1362*	24563*	15099*	238555*
EV	1	85	110	2751
LV			38	1310
PV	21	437	137	2698
EU	388	8021	3780	85670
FRANKR	121	2166	398	8533
NIEDL	42	527	424	6243
ITAL	27	1010	854	26511
G BRIT	11	738	211	9847
IRLAND		10	48	439
DAENM	1	60	47	1068
GRIECH		5	189	3322
PORTUG	4	102	41	1023
SPAN	136	2426	1171	18897
SCHWED	9	223	84	2312
FINNL	1	93	10	662
OESTER	11	344	215	4724
BELGI	25	317	87	2149
NORWEG	1	41	102	1547
SCHWZ	287	3905	3251	33087
TUERK	26	418	179	7700
LITAU			14	104
POLEN	103	565	716	6838
TSCHE	123	2552	564	15449
SLOWAK		9	220	1745
UNGARN	29	308	260	1848
RUMAEN		12	87	1551
UKRAIN		2	37	810
RUSSLD	32	74	216	2329
KASACH	16	358	50	784
USBEK	27	609	49	838
KIRGIS			65	1058
SLOWEN	7	76	90	1578
KROAT	1	20	11	506
MAROKK			12	244
ALGER			31	2695
LIBYEN			26	112
AEGYPT		4	13	317
BURKIN			142	680
DSBUTI			9	125
S AFR	2	75	15	384
USA	36	1225	617	16516
KANADA	5	75	16	343
MEXIKO			196	3890
BRASIL	6	166	235	3346
CHILE			176	903
ARGENT			11	262
IRAN	1	9	2	143
ISRAEL	7	1191	7	1227
SAUDIA	58	1310	262	5909
BAHRAI			3	57
KATAR		16	10	412
A EMIR		25	160	2902
INDIEN		5	19	557
NEPAL			7	272
THAIL		10	217	1082
VIETN		4	11	352
MALAYS	3	153	29	766
SINGAP		15	79	1278
PHILIP			1702	4245
CHINA	14	234	461	5552
SKOREA	20	388	123	3504
JAPAN	14	360	115	1453
TAIWAN	152	2037	579	13143
HONGK		17	47	924
AUSTRL	3	222	34	858
8537 10 91				
SPEICHERPROGRAMMBARE STEUERUNG <1000V				
EINF	1216*	28531*	12274*	264413*
EV		58	99	1896
LV	9	258	70	1370
PV	85	590	1046	6117
AUS LG	58	3480	590	31444
EU	224	6521	1840	41890
FRANKR	42	1045	494	11033
NIEDL	2	66	223	4260
ITAL	72	716	256	2852
G BRIT	43	1808	298	6296
DAENM	4	67	60	477
SPAN		23	11	399
SCHWED	19	676	67	2161
OESTER	34	850	349	11437

Wichtigste Ursprungs- und Bestimmungs-Laender	OKTOBER 1999 dt = 100kg	OKTOBER 1999 1000 DM	JAN./OKT. 1999 dt = 100kg	JAN./OKT. 1999 1000 DM
BELGI	6	193	51	2150
LUXEMB	1	62	30	594
NORWEG		15	8	393
SCHWZ	54	2336	937	28733
MALTA	29	352	327	4296
POLEN	37	169	158	1185
TSCHE	78	238	1646	5446
SLOWAK		4	150	567
UNGARN	25	337	203	1542
SLOWEN		17	13	570
KROAT	70	260	391	1663
USA	234	6173	2172	57406
KANADA	8	620	76	3427
VENEZU	1	56	1	56
BRASIL	11	71	11	99
ISRAEL	6	78	33	569
INDIEN	3	47	43	736
INDONE			57	144
MALAYS	8	147	83	1788
SINGAP	47	374	906	7876
PHILIP	30	574	370	7164
CHINA	23	788	230	5227
JAPAN	150	3636	1032	30927
TAIWAN	3	62	57	883
AUSTRL	170	6582	1499	61198
AUSF	2069*	54842*	23684*	534505*
EV			18	1438
LV		4	45	264
PV	10	411	349	4104
EU	773	30179	7550	271921
FRANKR	119	3408	930	34535
NIEDL	54	3087	1100	32600
ITAL	106	7546	1282	70598
G BRIT	23	1494	486	17996
IRLAND	1	70	27	1390
DAENM	15	815	277	8503
GRIECH	3	169	61	1610
PORTUG	3	159	125	2277
SPAN	132	3244	606	25578
SCHWED	27	1397	580	16453
FINNL	10	485	142	7361
OESTER	109	5679	953	35514
BELGI	160	2533	786	15287
LUXEMB	11	93	195	2229
NORWEG	4	312	202	5397
LIECHT	16	176	27	503
SCHWZ	278	4771	2930	51796
MALTA	6	332	17	350
TUERK	14	229	100	3017
ESTLD		1	10	236
LETTLD		4	44	284
LITAU		10	18	382
POLEN	96	1544	2442	28945
TSCHE	224	1955	1776	12891
SLOWAK	58	310	484	4036
UNGARN	27	600	212	5131
RUMAEN	1	19	106	627
BULGAR		7	73	1008
W RUSS		26	14	281
MOLDAU			210	2931
RUSSLD	5	627	230	4183
ASERB			5	70
KASACH		13	60	712
SLOWEN	2	74	50	1313
KROAT		17	27	395
TUNES	1	12	3	150
LIBYEN			28	861
AEGYPT	3	93	214	5314
SUDAN	1	19	5	78
S AFR	4	224	40	2469
USA	220	4886	1799	40401
KANADA	9	332	65	1843
MEXIKO	25	420	113	2348
GUATEM		7	24	183
TRINID			3	129
KOLUMB		27	17	273
VENEZU		11	39	864
PERU		5	19	613
BRASIL	5	527	214	6414
CHILE	1	24	14	323
ARGENT	2	72	36	1472
IRAN	8	54	395	5664
ISRAEL	2	160	35	2248
SAUDIA	2	59	25	574
KUWAIT		2	18	396
A EMIR	103	792	749	7649
PAKIST	1	191	6	299
INDIEN	20	475	219	4239
BANGLA			6	371
THAIL	3	48	53	1212
VIETN	28	401	28	554
MALAYS	6	158	65	1975
SINGAP	5	246	619	6868
PHILIP		79	9	425
MONGOL			8	105
CHINA	54	2183	1443	22692
SKOREA	5	416	148	3570
JAPAN	4	226	184	3325
TAIWAN	20	482	149	3737
HONGK	9	355	152	3880
AUSTRL	15	391	94	2648
NEUSEE	1	35	4	167
8537 10 99				
AND SCHALTTAFELN USW AUSGERUEST<1000V				
EINF	6704*	68426*	60925*	681190*
EV	127	2101	1277	18394
LV	2	1048	968	64427
PV	482	4476	4511	84795
AUS LG	85	1841	648	16122
EU	1645	16538	10587	116518
FRANKR	131	3127	1906	29975
NIEDL	143	1392	458	5589
ITAL	397	1914	2194	19764

Wichtigste Ursprungs- und Bestimmungs-Laender	OKTOBER 1999 dt = 100kg	OKTOBER 1999 1000 DM	JAN./OKT. 1999 dt = 100kg	JAN./OKT. 1999 1000 DM
G BRIT	29	786	586	9035
IRLAND	163	1680	1207	13102
DAENM	130	900	816	4400
PORTUG	212	4018	665	14686
SPAN	92	402	798	4184
SCHWED	257	1336	1123	6816
FINNL	3	19	30	272
OESTER	85	783	640	6665
BELGI	3	166	163	1953
ISLAND			5	140
NORWEG	10	91	170	2601
LIECHT	4	137	46	1433
SCHWZ	373	5009	3895	43220
TUERK	30	66	215	796
ESTLD	5	87	8	128
LITAU	10	89	154	1293
POLEN	240	586	1203	3663
TSCHE	1949	9951	17354	92764
SLOWAK	17	107	277	1726
UNGARN	862	6308	10823	80622
RUMAEN	15	128	105	1040
BULGAR	5	120	44	740
RUSSLD	14	53	64	435
SLOWEN	55	718	838	6702
TUNES	2	29	8	113
S AFR		263	5	515
USA	282	8416	3895	149379
KANADA	18	279	205	4567
MEXIKO	367	4002	2806	30708
ISRAEL	6	125	23	458
SAUDIA	1	149	1	191
A EMIR			13	329
SRILAN	23	317	179	2845
MALAYS	66	1282	317	6863
SINGAP	8	269	166	2995
PHILIP	173	2824	2487	47385
CHINA	135	1115	1279	16542
SKOREA	15	205	240	1862
JAPAN	103	2617	923	21709
TAIWAN	104	768	972	6103
HONGK	2	3	86	809
AUSTRL	148	5562	1436	52300
NEUSEE	3	76	48	1163
N ERM	12	113	13	133
AUSF	12875*	172338*	121100*	1436466*
EV	11	806	92	2278
LV	5	137	110	3550
PV	149	1593	1438	15895
EU	6431	82200	58867	768165
FRANKR	1126	13926	9867	120888
NIEDL	441	6846	5565	69351
ITAL	1066	9704	8547	82509
G BRIT	1037	19529	7151	124518
IRLAND	11	417	749	5962
DAENM	91	1269	566	8690
GRIECH	28	247	329	6856
PORTUG	64	1154	1171	19063
SPAN	722	8683	6853	97078
SCHWED	248	3167	2107	36597
FINNL	116	1172	1214	16760
OESTER	911	5520	7373	53356
BELGI	467	9917	6601	120612
LUXEMB	103	649	774	3935
NORWEG	86	611	1018	9715
LIECHT	2	29	80	1652
SCHWZ	569	6311	4707	59894
MALTA	85	668	220	1648
TUERK	165	3847	3099	24044
ESTLD	4	10	44	331
LETTLD	9	99	38	426
LITAU	44	436	263	2358
POLEN	425	2997	5299	44061
TSCHE	988	5857	6213	49326
SLOWAK	29	631	1797	13496
UNGARN	470	1423	4932	18925
RUMAEN	128	1490	899	6128
BULGAR	3	39	185	1375
UKRAIN	37	145	152	1986
W RUSS	3	275	174	1097
MOLDAU		4	14	236
RUSSLD	251	1419	1834	13407
GEORG	7	93	156	114
ASERB		1	11	93
KASACH	83	646	762	7306
USBEK	13	119	44	415
KIRGIS			98	442
SLOWEN	39	678	379	3615
KROAT	13	118	313	2468
B HERZ	4	35	72	603
MAZED	1	10	31	596
MAROKK		27	73	691
ALGER		7	22	165
TUNES	10	110	78	2369
LIBYEN		82	184	2545
AEGYPT	215	1278	609	5377
SUDAN	3	37	237	1465
MALI	30	220	30	223
GHANA	1	16	29	588
NIGERI	337	693	485	1466
S TOME	47	86	47	86
KENIA		2	33	244
MOSAMB	16	39	314	1131
MADAG	3	85	3	91
S AFR	32	364	378	4726
USA	693	22197	6627	109549
KANADA	8	305	137	3786
MEXIKO	135	2142	710	11107
EL SAL		2	51	353
NICARA			87	1123
COSTA		63	43	585
PANAMA		1	105	381
KUBA			17	134
DOM RP	5	9	89	1998
KOLUMB	10	676	104	1735
VENEZU	38	663	468	3685
ECUAD		1	43	427
PERU		14	25	579
BRASIL	162	2164	804	14977
CHILE	2	28	61	414

Wichtigste Ursprungs- und Bestimmungs-Laender	OKTOBER 1999		JAN./OKT. 1999	
	dt = 100kg	1000 DM	dt = 100kg	1000 DM
URUGU		1	47	233
ARGENT	5	211	356	3142
ZYPERN	5	45	16	184
LIBAN		14	12	217
SYRIEN	11	260	136	1074
IRAK			92	200
IRAN	72	605	308	8917
ISRAEL	11	143	248	3244
JORDAN	24	121	117	717
SAUDIA	61	1219	712	6263
KUWAIT	1	166	216	3756
BAHRAI	2	13	119	1018
KATAR	4	69	40	825
A EMIR	226	4115	2012	18738
OMAN	2	21	336	1345
JEMEN			541	3080
PAKIST			85	660
INDIEN	9	298	1130	12791
BANGLA			49	136
SRILAN		27	178	3040
MYAN			115	6048
THAIL	43	699	596	16256
VIETN	3	22	162	1012
INDONE	20	181	220	1460
MALAYS	59	3219	714	11277
SINGAP	30	436	565	8172
PHILIP	47	588	858	5874
MONGOL		1	20	94
CHINA	149	1037	3169	33093
SKOREA	52	1665	615	11046
JAPAN	141	3247	950	27251
TAIWAN	183	10958	550	20543
HONGK	46	768	342	5562
MACAU			8	136
AUSTRL	19	525	683	11386
NEUSEE	5	47	31	429
8537 20 91				
AND SCHALTTAF USW AUSGERUEST>1-72,5KV				
EINF	188*	752*	3668*	14092*
EV			8	25
LV	9	35	64	571
EU	27	207	1350	6144
FRANKR	1	3	102	727
NIEDL		4	102	505
G BRIT			43	220
PORTUG			519	2844
SPAN			48	83
FINNL			64	70
OESTER	4	155	436	1581
NORWEG	50	241	910	3304
LIECHT			24	145
SCHWZ		13	235	1610
TSCHE	32	30	606	909
UNGARN	27	9	147	150
RUSSLD			10	115
UGANDA			18	344
USA	20	131	44	369
INDIEN			32	456
CHINA			56	177
TAIWAN			11	56
AUSF	5902*	20532*	79802*	327167*
EV			11	33
LV			14	21
PV	10	43	13	71
EU	486	2260	15636	59215
FRANKR			191	589
NIEDL	1	10	1497	6597
ITAL	12	101	1311	5037
G BRIT			2586	9870
IRLAND			16	110
DAENM	77	229	1267	4058
GRIECH			97	255
PORTUG			635	2436
SPAN	33	342	937	4193
SCHWED	6	14	501	2426
FINNL	24	52	540	1699
OESTER	226	899	3207	10835
BELGI	69	454	2628	10232
LUXEMB	38	159	233	908
ISLAND			138	489
NORWEG	90	418	2408	9094
SCHWZ	165	555	3850	12588
TUERK	23	102	275	725
LETTLD	166	430	714	2113
LITAU	56	113	105	434
POLEN	161	115	4572	11865
TSCHE	348	1430	3559	13599
SLOWAK	2	14	1641	3298
UNGARN	66	233	1602	4596
RUMAEN	288	183	1208	3101
BULGAR	14	40	182	1032
RUSSLD	47	145	390	1668
GEORG			17	89
KASACH			350	3172
USBEK			35	139
KIRGIS			310	1268
SLOWEN	182	570	952	2701
KROAT			88	444
B HERZ	67	221	188	692
MAROKK			61	236
ALGER	94	380	94	380
LIBYEN	16	44	41	475
AEGYPT	3	7	208	1134
SUDAN			362	3479
BURKIN			50	220
K VERD			104	438
GUINEA			16	108
NIGERI			30	97
AETHIO			29	361
ERITRE			366	1325
MOSAMB			621	3833
SAMBIA			35	231
SIMBAB			20	277

Wichtigste Ursprungs- und Bestimmungs-Laender	OKTOBER 1999		JAN./OKT. 1999	
	dt = 100kg	1000 DM	dt = 100kg	1000 DM
USA			63	625
MEXIKO	6	50	1025	5353
NL ANT			85	318
KOLUMB			109	720
VENEZU	28	139	491	2205
PERU	52	505	126	815
BRASIL	9	31	323	1793
URUGU			95	308
ARGENT	325	985	637	2430
SYRIEN	1	11	24	162
IRAN			64	714
ISRAEL	145	733	2103	9630
SAUDIA	16	38	419	2763
KUWAIT	56	449	867	3286
KATAR			150	807
A EMIR			2696	18711
OMAN	15	74	74	339
JEMEN			12	102
INDIEN			680	2256
SRILAN			606	3367
THAIL	31	126	453	3748
VIETN			666	2085
INDONE	124	664	1209	6433
MALAYS	702	1721	4737	19233
SINGAP	830	2240	7351	22449
PHILIP	193	759	193	759
CHINA	491	2062	7346	32558
SKOREA			468	3606
JAPAN	77	683	79	717
TAIWAN	225	1176	3327	20756
HONGK	267	692	2418	10737
AUSTRL	35	134	474	1951
MARSH			17	100
8537 20 99				
AND SCHALTTAF USW AUSGERUEST >72,5KV				
EINF	102*	1118*	1906*	17303*
LV			29	134
PV			1	82
EU	69	371	970	5270
FRANKR		12	80	578
NIEDL	2	13	23	211
ITAL			21	191
PORTUG	62	315	802	3770
OESTER			2	360
NORWEG	6	15	24	310
SCHWZ	19	692	684	10317
TSCHE			49	216
UNGARN	1	13	62	128
SLOWEN			14	60
USA		6	7	210
KANADA			2	416
ISRAEL			63	234
AUSF	818*	5290*	6213*	49012*
PV			1	5
EU	4	36	74	428
G BRIT	1	1	18	72
DAENM			34	156
ISLAND	72	759	566	6942
NORWEG	68	231	70	246
SCHWZ	16	76	67	655
TUERK			43	504
POLEN			277	1612
TSCHE			64	408
RUMAEN			17	359
RUSSLD			107	2328
KROAT			21	182
NIGERI			16	350
KOLUMB			13	574
VENEZU			186	803
ARGENT			62	204
A EMIR			18	80
BHUTAN			24	103
THAIL			1664	6553
MALAYS	655	5132	1327	9990
SINGAP		1	295	992
PHILIP			106	1939
CHINA			1021	13144
HONGK			58	253
8538 10 00				
TAFELN USW F POS 8537 NICHT AUSGERUES				
EINF	19461*	13599*	201004*	160151*
EV			60	105
LV		7	5	94
PV	120	66	212	755
AUS LG		2	35	454
EU	11266	7052	120374	97154
FRANKR	5663	3274	29264	19885
NIEDL	1556	549	11618	3623
ITAL	1473	1052	13676	10088
G BRIT	243	467	49354	45590
GRIECH	612	617	2065	2060
PORTUG	681	392	2616	1915
SPAN	742	347	5522	3591
SCHWED	152	210	1176	1187
OESTER	10	16	418	672
BELGI	126	110	4626	8420
NORWEG	154	218	244	555
SCHWZ	339	965	3155	9567
LETTLD	83	78	341	315
POLEN	1010	683	11908	7784
TSCHE	3800	1707	33190	14669
SLOWAK	170	122	2353	1565
UNGARN	1681	576	18540	6377
RUMAEN	33	19	544	251
SLOWEN	752	602	7448	4745
USA	134	1361	1069	13425
MEXIKO		1	14	116

Wichtigste Ursprungs- und Bestimmungs-Laender	OKTOBER 1999		JAN./OKT. 1999	
	dt = 100kg	1000 DM	dt = 100kg	1000 DM
BRASIL	7	15	673	501
ISRAEL		1	258	442
JAPAN	7	130	34	748
TAIWAN	20	34	180	282
HONGK			8	182
AUSTRL		1	182	799
AUSF	106982*	85066*	593608*	497450*
EV			33	154
LV			98	87
PV	18	180	171	641
EU	75285	55713	416821	313391
FRANKR	7170	5752	47663	40385
NIEDL	12464	9326	60864	47331
ITAL	9671	6392	52784	36084
G BRIT	11121	8264	55035	39665
IRLAND	71	316	1868	2226
DAENM	2849	1993	15486	11731
GRIECH	594	321	3137	2086
PORTUG	719	698	5606	5386
SPAN	4735	3587	31177	22829
SCHWED	5347	4310	28458	22603
FINNL	90	288	771	1675
OESTER	12719	9159	66895	47636
BELGI	7670	5280	46541	33037
LUXEMB	65	57	534	737
ISLAND	237	216	1421	1233
NORWEG	2298	1743	13237	10652
LIECHT			20	323
SCHWZ	6510	5229	37289	34628
MALTA	16	11	142	245
TUERK	80	81	871	1250
LETTLD	24	31	334	438
LITAU	299	294	1518	1464
POLEN	1767	1698	10992	11875
TSCHE	1028	1038	7074	8414
SLOWAK	234	187	953	1447
UNGARN	570	629	4727	4596
RUMAEN	10	47	225	485
RUSSLD	1153	1017	4547	4572
KASACH	5	25	113	202
USBEK	5	6	107	312
SLOWEN	34	38	522	654
KROAT	12	13	267	318
TUNES	4	4	459	678
LIBYEN	3	31	27	281
AEGYPT	58	27	4029	3733
SUDAN			193	414
SENEG			58	74
ELFBK	19	25	128	130
GHANA			62	177
MAURIT			16	64
SIMBAB	173	635	176	638
S AFR	313	268	1406	1377
NAMIB	25	80	25	80
USA	5485	6101	20205	26027
KANADA	957	662	4405	3850
MEXIKO	505	388	1883	2044
GUATEM	22	12	211	136
EL SAL		12	14	167
AM JGF	80	80	83	90
KOLUMB	1	1	193	1212
VENEZU	159	125	574	450
ECUAD			54	110
PERU	134	61	311	161
BRASIL	946	1187	4496	6267
CHILE	97	45	529	473
URUGU			192	454
ARGENT	422	383	2916	2238
ZYPERN	32	17	422	374
LIBAN	58	53	454	839
ISRAEL	285	267	2093	2875
JORDAN			348	268
SAUDIA	397	187	3162	2635
KUWAIT	9	8	138	231
KATAR			170	179
A EMIR	615	289	2757	4078
OMAN	2	3	188	171
INDIEN	248	94	1666	593
BANGLA			45	74
INDONE	2	7	55	117
MALAYS	8	7	43	183
SINGAP	640	399	4806	3255
PHILIP	48	355	88	482
CHINA	1465	2003	9616	11850
SKOREA	218	346	1237	2097
JAPAN	1206	881	5229	4598
TAIWAN	317	162	2049	2010
HONGK	338	212	2380	2349
AUSTRL	1575	1179	9900	7311
NEUSEE	270	181	1307	870
8538 90 11				
ZGES ELTR SCHALT WAFERPROBER 85369020				
EINF	44*	1282*	408*	14368*
LV				20
PV		11	4	121
AUS LG	17	204	103	1745
EU	5	524	153	6329
FRANKR		19	28	182
NIEDL		61	27	809
ITAL		55	2	544
G BRIT		18	7	248
DAENM	3	140	3	201
SPAN		3	6	209
FINNL	2	12	3	137
OESTER		203	74	3736
NORWEG		2	4	219
SCHWZ	6	203	38	1370
USA	1	135	20	2703
SKOREA		3	4	136
JAPAN	19	332	119	2861
HONGK	7	51	19	337
AUSF	113*	5103*	991*	57162*

Wichtigste Ursprungs- und Bestimmungs-Laender	OKTOBER 1999 dt = 100kg	OKTOBER 1999 1000 DM	JAN./OKT. 1999 dt = 100kg	JAN./OKT. 1999 1000 DM
EV				336
LV			1	71
PV		22	10	325
EU	37	2257	451	26410
FRANKR	12	400	100	4015
NIEDL	7	366	107	5566
ITAL	4	428	60	5395
G BRIT	2	146	31	2684
DAENM	1	16	5	325
PORTUG		12	2	362
SPAN	2	221	22	1696
SCHWED	1	43	13	787
FINNL		11	5	495
OESTER	5	459	85	3465
BELGI	2	74	19	1341
LUXEMB	1	63	2	143
NORWEG		29	3	556
SCHWZ	8	478	67	4019
TUERK		37	4	2218
POLEN	24	170	39	863
TSCHE		57	31	894
UNGARN	25	341	132	2050
LIBYEN			1	191
AEGYPT		43	5	667
S AFR		19	3	361
USA	6	528	109	6564
KANADA		2	1	124
MEXIKO		14	2	258
VENEZU		3	11	377
BRASIL	1	64	8	1279
CHILE		10	1	195
ARGENT		10		173
IRAN		10		194
ISRAEL		8	1	211
SAUDIA		6	14	487
KUWAIT		16		147
A EMIR		13		128
INDIEN		14	3	461
INDONE			2	330
MALAYS		23	2	297
PHILIP				100
CHINA	1	146	7	677
SKOREA	1	23	2	250
JAPAN	6	236	70	4108
TAIWAN	2	435	2	626
HONGK		4	5	353
AUSTRL		19	2	275
8538 90 19				
AND TEIL V GERAET WAFERPROBER8538 9020				
EINF	58*	935*	1214*	12706*
PV			1	26
AUS LG			1	41
EU	34	312	971	7687
NIEDL	3	53	131	1580
ITAL		1	16	264
G BRIT	4	120	27	658
GRIECH			12	103
SPAN	25	124	318	1268
FINNL				61
OESTER			218	3132
BELGI			235	253
SCHWZ	7	229	83	1825
USA	1	127	22	1661
JAPAN	2	209	53	1109
AUSF	223*	2855*	1944*	28604*
LV				55
PV	10	55	147	1131
EU	54	701	425	7796
FRANKR	2	41	26	720
ITAL	9	75	40	1049
G BRIT	2	155	31	1236
SPAN	3	12	20	493
OESTER	31	353	250	3284
NORWEG	1	31	4	315
SCHWZ	4	91	54	1844
TUERK		14	16	146
POLEN	6	63	18	371
TSCHE	68	1262	83	1464
UNGARN	6	75	64	370
RUMAEN		3	20	111
RUSSLD			2	120
SLOWEN			3	91
KROAT	8	52	150	1146
USA	2	74	110	3238
KANADA		4	50	800
MEXIKO	1	56	462	5031
KUWAIT		1	4	84
A EMIR		2	221	1959
INDIEN	33	93	34	113
SINGAP	1	76	16	431
CHINA	15	62	46	470
JAPAN		33	29	1190
HONGK	1	26	6	304
AUSTRL	1	23	12	212
8538 90 91				
ZUSAMMGES ELTRON SCHALT F POS 8535-37				
EINF	901*	22628*	7768*	227443*
EV	3	54	8	883
LV	1	266	27	4311
PV	241	3082	2117	25916
AUS LG	30	1941	476	24299
EU	85	3474	1047	61402
FRANKR	8	378	215	8884
NIEDL	11	392	48	3166
ITAL	3	209	73	2438
G BRIT	3	128	118	5917
IRLAND		58	2	462
DAENM	8	43	14	534
PORTUG		2	4	516
SPAN	1	78	11	1047
SCHWED	5	435	51	4907
FINNL		136	8	1007
OESTER	44	1280	455	28595
BELGI	2	252	45	3354
LUXEMB		69	1	506
NORWEG		68	12	1193
SCHWZ	54	3512	596	32906
TUERK		6	2	214
POLEN	15	145	175	810
TSCHE	161	3150	1202	18304
SLOWAK	72	169	934	2072
UNGARN	247	2485	1641	18585
RUMAEN	6	113	104	1617
BULGAR		19		231
S AFR	4	79	18	717
USA	183	7401	1442	68205
KANADA	2	71	5	351
MEXIKO	1	31	2	168
BRASIL		38	5	612
ISRAEL		22	4	350
SRILAN	3	294	18	2201
MALAYS	1	89	2	297
CHINA	2	135	67	1641
SKOREA		11	13	406
JAPAN	20	874	282	11232
TAIWAN	39	175	137	1628
AUSTRL		62	3	661
AUSF	1488*	83200*	17180*	887617*
EV		30	1	279
LV		139	6	4220
PV	110	2199	1293	21538
EU	845	44894	10858	514190
FRANKR	180	7174	2080	91523
NIEDL	96	3720	960	44926
ITAL	217	13083	2031	129296
G BRIT	45	2495	2507	35697
IRLAND	1	155	28	2058
DAENM	50	2455	516	23691
GRIECH	6	617	41	3038
PORTUG	10	390	167	16046
SPAN	45	3220	624	44481
SCHWED	32	2323	279	22147
FINNL	17	1351	187	15085
OESTER	95	5085	951	55821
BELGI	47	2589	465	28474
LUXEMB	4	237	22	1907
ISLAND		9	4	370
NORWEG	12	1292	171	15075
LIECHT		37	3	401
SCHWZ	134	6356	761	65955
MALTA		33		191
TUERK	8	1337	66	5836
LITAU		76	11	800
POLEN	42	1002	178	8869
TSCHE	116	2609	1398	29405
SLOWAK	8	571	150	5219
UNGARN	52	1610	354	12779
RUMAEN	5	176	98	2616
BULGAR	1	302	9	1737
UKRAIN		30	5	754
W RUSS	1	296	5	727
MOLDAU				101
RUSSLD	14	839	60	5151
KASACH	1	84	3	448
USBEK		6	131	162
SLOWEN	2	240	15	1499
KROAT	3	236	16	1058
BR JUG		18	1	151
MAROKK	1	122	13	639
LIBYEN			2	225
AEGYPT		117	8	1283
S AFR	7	756	65	6821
USA	105	8337	1087	73172
KANADA	3	342	26	2476
MEXIKO	15	370	173	5578
KOLUMB	1	91	14	1086
VENEZU	1	128	22	2745
PERU		11		177
BRASIL	9	804	115	10432
CHILE		53	8	902
ARGENT	2	265	21	3033
ZYPERN		24		203
IRAK			9	742
IRAN	2	90	22	3162
ISRAEL	2	218	28	2558
JORDAN	1	73	3	371
SAUDIA	2	257	13	1743
KUWAIT		8	57	3382
A EMIR	1	333	28	2026
PAKIST			3	614
INDIEN	14	749	63	6617
SRILAN	1	269	8	1940
THAIL	1	84	12	1118
VIETN		10	2	234
INDONE		60	4	747
MALAYS	5	708	33	2839
SINGAP	3	294	69	5061
PHILIP		80	5	718
CHINA	27	1763	480	22652
SKOREA	8	1029	95	10408
JAPAN	13	887	146	11318
TAIWAN	8	1308	58	7564
HONGK	7	718	120	11228
MACAU		12	1	317
AUSTRL	5	430	50	4954
NEUSEE		51	1	219
N ERM		16	5	326
8538 90 99				
AND TEILE V GERAETEN D POS 8535-8537				
EINF	16309*	71827*	164539*	553899*
EV		1	279	1420
LV	1	46	51	782
PV	211	794	2848	14412
AUS LG	12	140	96	1696
EU	8988	37123	92399	318531
FRANKR	657	5347	19846	80722
NIEDL	130	554	2206	9949
ITAL	2144	3394	15475	38622
G BRIT	1736	13339	8748	55084
IRLAND	193	922	1651	7529
DAENM	369	767	4612	8478
GRIECH		4	1016	3912
PORTUG	2005	1167	21011	28155
SPAN	246	1149	3105	15877
SCHWED	100	1842	813	14055
FINNL	22	277	1624	3459
OESTER	941	6611	6801	36124
BELGI	443	1543	5556	16424
LUXEMB	2	7	35	140
NORWEG	22	75	205	1276
SCHWZ	1194	14059	11092	121312
ANDORR			6	285
TUERK	34	224	422	1923
POLEN	1242	2011	8324	16920
TSCHE	2368	4409	23678	43683
SLOWAK	102	416	1351	4247
UNGARN	1049	4851	11875	43625
RUMAEN	16	39	550	1001
BULGAR	104	138	1716	3128
SLOWEN	92	410	900	2620
KROAT	21	140	452	2133
MAZED			332	269
TUNES	132	374	1060	2911
S AFR			32	739
USA	455	3756	4732	42316
KANADA	20	185	98	1000
MEXIKO	1	3	63	474
VENEZU			15	84
BRASIL	33	136	128	711
ARGENT	12	51	30	197
ISRAEL	2	10	508	858
INDIEN	9	21	340	699
INDONE	4	6	72	112
SINGAP	4	100	199	2173
CHINA	77	378	981	4033
SKOREA	10	47	92	491
JAPAN	210	2284	1873	30949
TAIWAN	49	361	570	3368
HONGK	7	64	57	491
AUSTRL	1	18	48	487
AUSF	42987*	195438*	441992*	2229712*
EV	7	177	297	4568
LV	10	199	76	1403
PV	820	4946	7537	46721
EU	15585	75609	162430	785382
FRANKR	2524	7957	20722	87150
NIEDL	1494	7737	14236	71782
ITAL	1839	11919	20056	131077
G BRIT	1390	8521	13570	90556
IRLAND	1084	2666	6624	21585
DAENM	179	1268	3209	14489
GRIECH	496	1672	4124	14262
PORTUG	923	5442	10851	54958
SPAN	1982	9364	22196	112186
SCHWED	468	2835	3651	25233
FINNL	307	1691	3172	17781
OESTER	1975	9571	30147	97606
BELGI	845	4512	9292	43286
LUXEMB	79	464	580	3421
ISLAND	24	84	183	726
NORWEG	294	1492	2941	16219
LIECHT	1	7	35	311
SCHWZ	1169	8205	11602	85005
MALTA	14	92	284	1962
TUERK	218	1596	1956	17750
ESTLD	8	53	314	1231
LETTLD	147	264	385	989
LITAU	15	111	514	2012
POLEN	3720	9845	36174	89975
TSCHE	4728	17081	47552	181120
SLOWAK	193	675	3124	11181
UNGARN	2636	8469	22191	72218
RUMAEN	117	488	1543	6119
BULGAR	15	174	233	1321
ALBAN			53	142
UKRAIN	28	204	675	4770
W RUSS	8	175	61	605
MOLDAU	1	49	7	153
RUSSLD	86	425	799	5331
KASACH	2	25	131	2017
SLOWEN	145	1002	2202	10729
KROAT	87	902	671	5686
BR JUG	2	57	538	1335
MAROKK	547	914	3545	5937
ALGER			49	662
TUNES	814	3807	7345	34564
LIBYEN	122	763	265	2258
AEGYPT	104	902	3001	11823
SUDAN	18	93	352	1014
MALI			73	941
GUINEA		12	1	77
GHANA			30	316
NIGERI	1104	1976	2101	3747
ANGOLA	16	61	16	70
AETHIO	8	10	82	186
MOSAMB	22	100	81	275
SIMBAB	47	392	67	648
MALAWI		32	139	691
S AFR	297	1696	3392	19685
USA	3390	19505	25592	168638
KANADA	73	875	744	8121
MEXIKO	1086	4672	10891	52236
GUATEM	1	12	206	419
EL SAL	49	208	294	966
COSTA	74	92	102	346
PANAMA		5	37	139
DOM RP	25	24	103	388
KOLUMB	9	57	528	4489

Wichtigste Ursprungs- und Bestimmungs-Laender	OKTOBER 1999		JAN./OKT. 1999	
	dt = 100kg	1000 DM	dt = 100kg	1000 DM
VENEZU	32	103	256	1799
ECUAD	11	26	19	161
PERU	5	102	51	332
BRASIL	594	4029	5638	38031
CHILE	4	59	269	4251
PARAGU			115	621
URUGU		3	13	245
ARGENT	112	558	898	5939
ZYPERN	1	47	200	509
LIBAN	2	34	118	782
SYRIEN	13	70	681	1255
IRAN	141	914	534	3671
ISRAEL	277	1134	12383	149542
WJ GAZ		1	91	333
JORDAN	361	687	1495	2208
SAUDIA	182	1551	4556	43045
KUWAIT	3	80	254	19571
KATAR	2	23	15	195
A EMIR	92	1501	2112	15343
OMAN	4	25	1436	3032
JEMEN			14	193
PAKIST	11	93	413	3172
INDIEN	226	1639	1663	13565
BANGLA	2	17	60	302
MALDIV		4	31	184
THAIL	87	486	781	4051
VIETN	2	8	831	1359
INDONE	41	338	692	3077
MALAYS	344	1677	1494	11477
BRUNEI			4	131
SINGAP	175	1072	3352	21364
PHILIP	28	347	276	1351
CHINA	2349	8736	37908	192571
SKOREA	84	818	713	9481
JAPAN	58	685	766	8770
TAIWAN	95	1305	895	9084
HONGK	398	2786	3644	22833
AUSTRL	93	715	1196	9010
NEUSEE	10	80	96	704
N ERM	2	20	55	356
8539 10 10				
INNVERSPIEG SCHEINWERFLAMP ZIV LFZ				
	STUECK		STUECK	
EINF	711*	85*	3490*	528*
GEW DT	5		13	
EU			98	38
USA	711	85	3362	489
AUSF	6*	17*	18*	68*
EU	5	17	18	68
8539 10 90				
AND INNENVERSPIEG SCHEINWERFERLAMPE				
	STUECK		STUECK	
EINF	40670*	1027*	489876*	4121*
GEW DT	106		730	
EV	2811	304	6187	346
AUS LG	1307	492	1918	696
EU	28469	144	368372	1464
NIEDL	25345	67	223173	681
ITAL	2714	82	25357	205
SPAN			109103	483
SCHWZ	3914	82	47954	409
USA	3356	320	31294	1284
JAPAN	1358	494	3631	783
AUSF	441383*	257*	3120583*	2233*
GEW DT	13		201	
EU	420698	112	2852533	1206
NIEDL	78386	36	991644	348
TUERK			18296	69
RUSSLD			1894	71
8539 21 30				
WOLFRAM-HALOG-GLUEHLAMP F KRAD KFZ				
	100 ST		100 ST	
EINF	47153*	10681*	322142*	65781*
GEW DT	942		7224	
EV	336	30	2542	225
LV			1920	165
AUS LG	412	175	1644	665
EU	6782	3034	74608	23620
FRANKR	5047	2298	62048	18156
NIEDL	1018	354	5715	1750
ITAL	421	80	1640	636
G BRIT	180	242	3571	2464
SPAN	54	33	1080	475
NORWEG			78	109
POLEN	17	37	4626	721
TSCHE	313	45	4083	770
UNGARN	21699	4508	79862	15816
USA	7	11	27353	6389
INDIEN	11386	1914	59644	10417
THAIL			11160	171
CHINA	1746	220	10084	902
SKOREA	4400	790	43386	5875
JAPAN	752	93	5690	698
TAIWAN	11	15	175	130
AUSF	141072*	28492*	1222863*	240720*
GEW DT	2036		19922	

Wichtigste Ursprungs- und Bestimmungs-Laender	OKTOBER 1999		JAN./OKT. 1999	
	dt = 100kg	1000 DM	dt = 100kg	1000 DM
LV			3392	267
EU	88149	17790	714004	147186
FRANKR	32482	6888	267324	55710
NIEDL	1788	673	31100	8844
ITAL	18697	3336	120711	21945
G BRIT	7147	1387	50874	10854
IRLAND	59	17	1634	354
DAENM	905	138	7753	2112
GRIECH	348	95	6473	1561
PORTUG	554	140	4822	1286
SPAN	15953	2957	124461	23193
SCHWED	2691	643	25847	6446
FINNL	651	156	5035	1388
OESTER	5183	1057	49800	10165
BELGI	1690	302	18161	3315
NORWEG	577	148	7162	1640
SCHWZ	700	159	11091	2730
TUERK	1619	370	10224	2037
POLEN	3997	694	24055	4364
TSCHE	4425	917	33382	6145
SLOWAK	39	9	1983	370
RUSSLD	798	106	1890	349
SLOWEN	1061	161	15082	2775
AEGYPT			1174	221
S AFR	761	165	2636	519
USA	6854	1349	37786	6841
KANADA	107	25	1564	343
MEXIKO	1466	250	11911	1903
VENEZU	100	102	311	150
PERU	13	2	1229	233
BRASIL	2518	444	36168	5931
CHILE	55	11	1404	284
ARGENT	744	149	4211	829
LIBAN			461	94
SYRIEN	105	28	1458	288
ISRAEL	309	51	3875	722
A EMIR	200	29	2650	605
INDIEN	433	30	3142	487
THAIL	1105	205	9445	1722
MALAYS	760	124	3267	517
SINGAP	247	55	11120	1731
CHINA	282	33	9584	1419
SKOREA	5576	743	55958	6544
JAPAN	14408	3632	153699	32944
TAIWAN	394	84	23843	3647
HONGK	1096	163	9885	1488
AUSTRL	860	180	7848	1727
NEUSEE	421	112	1696	405
8539 21 92				
AND WOLFRAM-HALOGEN-GLUEHLAMP>100V				
	STUECK		STUECK	
EINF	1568379*	3471*	16459904*	35047*
GEW DT	850		8454	
LV	38000	150	334041	1352
AUS LG	20542	35	21584	238
EU	196666	707	3071802	13519
FRANKR	166117	556	1099536	3785
NIEDL	12183	61	133545	606
G BRIT	13540	41	26700	159
FINNL			2525	123
BELGI	1130	5	170891 3	8658
USA	92473	759	555349	6012
MEXIKO	37518	356	63664	805
PHILIP	23300	46	458416	979
CHINA	1199887	1511	11681558	12156
SKOREA			60400	199
JAPAN	5254	83	90585	918
TAIWAN	10400	4	224364	158
HONGK	77	3	157867	121
AUSF	2294626*	9118*	17877475*	72860*
GEW DT	670		5053	
LV	71150	431	318050	1905
EU	1386577	5802	11118559	45011
FRANKR	350770	1538	3380308	12523
NIEDL	107729	546	526164	2812
ITAL	240789	845	2176388	8303
G BRIT	239024	702	1242356	4687
DAENM	30231	179	206982	1204
GRIECH	41843	210	463189	1676
PORTUG	456	5	90246	480
SPAN	178217	637	1377316	5784
SCHWED	53289	225	371365	1801
FINNL	8009	33	47665	440
OESTER	70132	331	689470	3422
BELGI	67254	232	525653	1756
NORWEG	45170	179	217687	939
SCHWZ	108871	381	673975	2782
TUERK	13389	53	208321	813
POLEN	54584	216	271073	1078
TSCHE	22083	97	147773	530
UNGARN	9281	52	225997	745
RUSSLD	10826	42	137181	493
KROAT	14148	59	61665	240
MAROKK			35642	96
ALGER	142	15	27916	69
LIBYEN			1948	80
NIGERI	9049	34	38510	126
S AFR	151187	274	345808	880
USA	164108	792	940919	4525
KANADA	2373	11	88832	342
MEXIKO	18469	115	72642	482
BRASIL	30550	165	426024	1825
URUGU			294840	1561
ARGENT	46009	187	303039	1185
ISRAEL	3176	14	350028	929
A EMIR	18816	46	228210	840
SRILAN			19929	69
SINGAP	12942	60	161451	670
CHINA	22516	148	65731	538
SKOREA	42055	157	318258	969
TAIWAN	5067	23	75144	423

Wichtigste Ursprungs- und Bestimmungs-Laender	OKTOBER 1999		JAN./OKT. 1999	
	dt = 100kg	1000 DM	dt = 100kg	1000 DM
HONGK	11432	54	136897	634
AUSTRL	26310	118	170537	900
NEUSEE	2371	10	60336	253
8539 21 98				
AND WOLFRAM-HALOGEN-GLUEHLAMP<100V				
	STUECK		STUECK	
EINF	4142218*	3931*	39946629*	45883*
GEW DT	787		12409	
AUS LG	642	15	15847	253
EU	957076	1850	8856037	18350
FRANKR	8772	62	233791	1000
NIEDL	773893	1331	5419939	10051
ITAL	362	2	539883	817
G BRIT	2089	76	20942	316
SPAN	18400	41	1081633	2289
FINNL	2200	6	172556	392
BELGI	150390	321	1363362	3414
SCHWZ	1842	10	645436	530
MARINO			79900	216
POLEN	154701	86	1242250	817
W RUSS			751672	286
USA	6589	112	510070	2180
THAIL	1433208	184	5727803	1027
CHINA	1481268	1165	19924657	15525
SKOREA			226692	588
JAPAN	64463	444	714491	4986
TAIWAN	1100	1	198879	299
HONGK	38750	17	988084	756
AUSF	12231603*	25084*	115004999*	233132*
GEW DT	2339		23007	
PV	2400	5	169976	106
EU	8226572	16720	76498561	157295
FRANKR	2153752	4722	19125327	41450
NIEDL	1862783	3712	19658476	39849
ITAL	1024198	1559	9507290	14856
G BRIT	1271323	2624	10572880	23374
IRLAND	11062	39	213819	509
DAENM	589666	1229	3993923	8883
GRIECH	140995	341	1126442	2225
PORTUG	1218	13	231133	565
SPAN	473033	991	4952412	10182
SCHWED	228021	427	2141141	3643
FINNL	175962	385	1306839	2578
OESTER	263848	553	2764573	5290
BELGI	26771	114	849100	2670
LUXEMB	3942	11	55206	120
NORWEG	183571	454	1063435	2279
SCHWZ	311693	704	2395109	5766
TUERK	40337	75	1361029	2415
POLEN	241638	458	1818465	3377
TSCHE	50402	96	692247	895
UNGARN	19676	39	209065	382
BULGAR	5750	13	70456	155
RUSSLD	40412	125	336899	883
TUNES	13727	40	124575	272
AEGYPT	14338	36	230902	461
S AFR	348937	665	1940531	3274
USA	316215	935	6727700	13800
KANADA	82861	203	717134	1445
MEXIKO	274447	467	1141185	1967
KOLUMB	38788	86	178025	350
VENEZU	52766	86	217366	386
PERU	11585	26	105894	271
BRASIL	169943	325	1738405	3224
CHILE	16314	45	163170	460
URUGU	467	1	97995	1163
ARGENT	215161	404	1500669	3042
LIBAN	4919	10	212048	424
SYRIEN	4757	9	189370	301
IRAN	2277	4	58443	105
ISRAEL	52700	67	752002	1167
SAUDIA	2300	5	450216	675
KUWAIT	8684	20	376695	634
A EMIR	229714	259	1449601	2211
INDIEN	57469	96	370074	600
THAIL	67546	99	207893	420
INDONE	30584	49	93144	169
MALAYS	54011	87	117040	218
SINGAP	80298	155	1015720	1878
PHILIP	97418	133	418590	575
CHINA	77496	217	430704	994
SKOREA	84282	204	1241474	2334
JAPAN	89901	337	1327561	4146
TAIWAN	129040	233	1425385	2028
HONGK	151424	320	2011813	3338
AUSTRL	154655	378	2072752	3983
NEUSEE	14805	43	288893	733
8539 22 10				
REFLEKTORLAMPEN <200W >100V				
	STUECK		STUECK	
EINF	2797715*	2482*	27909727*	26083*
GEW DT	1491		17998	
AUS LG			51	17
EU	2303352	1991	23066450	19773
FRANKR	672422	476	12228493	8718
NIEDL	1461740	1303	8958573	8805
ITAL	152324	104	1501564	1318
BELGI	15330	86	180560	875
NORWEG			220060	172
SCHWZ	349580	256	1534870	1163
SLOWAK	75234	61	1175396	986
UNGARN	11760	41	96609	337
KROAT			318450	214
USA	76	2	368538	1189
CHINA	5000	8	815247	1105

Wichtigste Ursprungs- und Bestimmungs-Laender	OKTOBER 1999		JAN./OKT. 1999	
	dt = 100kg	1000 DM	dt = 100kg	1000 DM
JAPAN	391	69	34527	979
AUSF	3390791*	3302*	28304035*	27077*
GEW DT	1104		9218	
EU	2046747	2125	17502794	17432
FRANKR	457402	596	5295418	5028
NIEDL	161582	298	1137719	1825
ITAL	79135	102	798827	1203
G BRIT	295904	199	1488818	1165
DAENM	107187	143	576480	910
GRIECH	82637	64	940701	824
SPAN	92592	98	1211709	940
SCHWED	415068	347	2514586	2182
FINNL	100266	67	761461	519
OESTER	174212	153	1705310	1914
BELGI	80420	55	913795	853
SCHWZ	91979	90	769833	699
TUERK	28293	28	349478	290
ESTLD	58236	46	170371	142
LETTLD	6800	5	173027	144
LITAU	1022	1	233474	174
POLEN	153117	158	809185	860
TSCHE	81220	79	483334	613
SLOWAK	54652	52	136780	135
RUSSLD	37158	30	955600	789
ALGER			186975	181
S AFR	133314	88	844267	573
VENEZU	122000	87	182000	130
BRASIL	100200	63	1132820	823
URUGU			9667	66
ISRAEL			285963	203
AUSTRL	161374	113	1225460	932
NEUSEE	6994	6	629254	494
8539 22 90				
AND GLUEHLAMPEN <200W >100V				
	100 ST		100 ST	
EINF	310039*	11221*	2391333*	102077*
GEW DT	10872		90152	
EV		1	1	31
LV			139	947
AUS LG	37	16	84	86
EU	246300	9026	1881165	71754
FRANKR	174980	5728	1326289	43573
NIEDL	26907	1246	179949	9771
ITAL	16228	835	185856	9504
G BRIT	21505	953	131872	5476
SPAN	129	23	3414	551
FINNL			1046	437
BELGI	6498	232	51532	2256
NORWEG	103	6	9585	522
SCHWZ	663	59	12771	1212
LETTLD	21807	805	132272	4789
POLEN	10407	291	59207	1950
TSCHE	4961	151	31165	953
SLOWAK	20156	476	138705	5094
UKRAIN	2978	56	52208	1027
USA	38	46	687	1633
CHINA	1769	185	53095	10594
JAPAN	17	66	1758	776
AUSF	239614*	11696*	1669418*	85012*
GEW DT	6265		44983	
PV			5	40
EU	179962	8621	1050530	57975
FRANKR	5353	429	49033	3815
NIEDL	14255	1311	110989	9830
ITAL	10643	530	64336	3949
G BRIT	51023	1619	160881	5994
DAENM	6579	414	52269	3336
GRIECH	4961	239	52684	2945
PORTUG			13014	478
SPAN	5776	504	40687	4029
SCHWED	57928	2367	310374	13002
FINNL	6922	295	20481	879
OESTER	14716	828	152729	8389
BELGI	1872	75	21133	1044
LUXEMB	18	4	1590	196
NORWEG	1690	93	20120	1182
SCHWZ	7718	377	53259	2610
TUERK	2665	153	28735	1618
POLEN	8465	388	56506	2359
TSCHE	4225	162	25208	1105
SLOWAK	859	36	6077	255
UNGARN	1003	86	16609	722
RUMAEN	1062	37	9300	314
BULGAR	322	15	8104	338
RUSSLD	562	54	6469	484
SLOWEN	443	21	2489	163
KROAT	5599	238	36692	1258
B HERZ	3188	90	14722	402
ALGER			58164	1748
TUNES			11188	372
LIBYEN	647	23	12913	495
NIGERI			4798	159
S AFR	4367	135	25446	929
USA	1254	413	5310	1482
ARGENT	548	24	7285	366
LIBAN	1666	53	25380	971
ISRAEL	91	4	9259	610
KUWAIT	53	8	8504	262
A EMIR	323	15	9475	448
PAKIST			4425	141
INDIEN	162	7	713	127
INDONE	360	13	2441	148
MALAYS	605	51	1867	113
SINGAP	647	33	14874	906
CHINA	4000	128	45746	1611
SKOREA	615	54	8230	558
TAIWAN	75	10	1920	160
HONGK	1297	79	32330	1287
AUSTRL	229	35	2907	305

Wichtigste Ursprungs- und Bestimmungs-Laender	OKTOBER 1999		JAN./OKT. 1999	
	dt = 100kg	1000 DM	dt = 100kg	1000 DM
8539 29 30				
AND GLUEHLAMPEN F KRAD U AND KFZ				
	STUECK		STUECK	
EINF	34803609*	6831*	321219006*	74129*
GEW DT	2014		19430	
EV			871	2
AUS LG	18292	7	236215	64
EU	18791141	3785	213099120	48500
FRANKR	3503548	1069	55688397	16768
NIEDL	232122	168	1328799	1089
ITAL	15017382	2484	152239817	29556
G BRIT	1462	3	3555636	631
OESTER	6502	56	170001	393
POLEN	4775270	777	28066690	5115
TSCHE	381600	63	1591453	327
SLOWAK	488030	119	9150766	2436
UNGARN	7065140	1475	29612240	6915
RUMAEN	56887	13	2955559	447
BULGAR			5579600	965
SLOWEN	431662	95	5176790	1207
USA	807	15	2499584	1497
THAIL	744019	114	7106165	1111
CHINA	921900	162	9784430	2475
SKOREA			705583	1106
JAPAN	232841	65	2615581	1288
TAIWAN	392020	67	2135137	552
AUSF	39348114*	14846*	363493474*	135984*
GEW DT	2366		22163	
PV			1192786	349
EU	21909722	6859	201548582	62736
FRANKR	6451271	1598	52544578	12381
NIEDL	1215936	661	9827944	4599
ITAL	5773486	1690	52150626	16509
G BRIT	1319031	353	12253897	3776
IRLAND	9926	8	704825	166
DAENM	158651	67	2671925	1116
GRIECH	222828	77	3126496	1086
PORTUG	371709	165	2722036	1129
SPAN	3108550	919	34558159	10472
SCHWED	1204607	552	10159698	3878
FINNL	200922	91	2482934	999
OESTER	1482408	493	14397004	4595
BELGI	389792	184	3845538	1973
ISLAND	54907	27	333480	226
NORWEG	116614	72	1583409	890
SCHWZ	276305	174	3793452	2185
TUERK	505552	486	4894092	3792
POLEN	963478	315	7360502	2539
TSCHE	2716784	753	24759577	7137
SLOWAK	129761	69	1171901	683
UNGARN	1171049	437	17954698	5320
RUMAEN	228193	75	2073524	849
SLOWEN	501493	372	6747194	2519
KROAT	140020	61	545958	291
MAROKK	18850	27	216332	251
TUNES	30656	15	628074	327
AEGYPT	320400	134	1027406	641
S AFR	153856	56	1100271	406
USA	1410188	1392	14544064	14194
KANADA	88010	45	648763	460
MEXIKO	917029	260	7161873	2238
COSTA			178592	206
KOLUMB	45085	25	622692	543
VENEZU	8101	32	214124	242
ECUAD	5502	15	305384	453
PERU	149631	116	627695	570
BRASIL	760767	248	9144712	2491
CHILE	97215	64	999795	578
PARAGU			312236	175
URUGU			310301	244
ARGENT	58636	27	1660069	814
ISRAEL	257167	88	1803524	647
SAUDIA	123367	87	750827	423
A EMIR	225742	62	3229743	1094
INDIEN	206939	145	3927567	1297
THAIL	514186	153	1888132	671
MALAYS	460565	99	2667233	639
SINGAP	502795	201	2724794	1339
CHINA	200640	57	4775432	1255
SKOREA	2385169	452	15688416	4234
JAPAN	93133	71	1119833	1677
TAIWAN	265667	345	3578631	3303
HONGK	194029	150	2303283	909
AUSTRL	516564	522	2669616	2422
NEUSEE	122051	54	293576	146
8539 29 92				
AND GLUEHLAMPEN F SPANN >100V				
	STUECK		STUECK	
EINF	395177*	764*	3196832*	6119*
GEW DT	131		1818	
EV	18	1	138	2
AUS LG	323	40	2376	284
EU	25869	146	321590	933
NIEDL	16876	33	225827	294
BELGI	1401	68	47900	344
POLEN	72000	109	115720	196
TSCHE	8759	6	610810	170
SLOWAK	2800	7	230540	462
USA	8002	227	92161	1348
CHINA	28748	106	743599	1863
SKOREA	149883	85	719663	549
JAPAN	6446	23	27392	313
TAIWAN	26670	31	205640	126
AUSF	825660*	810*	5216800*	4927*
GEW DT	199		1406	

Wichtigste Ursprungs- und Bestimmungs-Laender	OKTOBER 1999		JAN./OKT. 1999	
	dt = 100kg	1000 DM	dt = 100kg	1000 DM
EU	401381	558	2097898	2771
FRANKR	55415	88	258638	597
NIEDL	128813	77	809188	379
ITAL	48642	75	236113	366
G BRIT	9289	18	232349	308
FINNL	102329	157	174341	217
SCHWZ	34718	29	330984	307
USA	55116	48	401059	392
AUSTRL	2320	2	49755	123
8539 29 98				
AND GLUEHLAMPEN F SPANN <100V				
	100 ST		100 ST	
EINF	210701*	5681*	1810045*	47700*
GEW DT	975		7857	
EV		3	1690	284
PV	3400	163	5621	255
AUS LG	17	82	669	1208
EU	72312	1870	467464	12014
FRANKR	61183	1207	383368	7738
NIEDL	5843	353	13601	846
ITAL	954	84	11273	798
G BRIT	1049	24	40803	776
IRLAND			4953	424
SCHWED	2487	126	5704	353
FINNL			930	86
OESTER	612	56	3445	794
NORWEG	418	27	3852	262
SCHWZ	5	8	12337	448
MARINO	1734	39	17610	393
POLEN	4500	59	20863	292
TSCHE	73377	1482	548104	11895
SLOWAK	5653	106	144146	2140
TUNES			20389	436
USA	992	251	9133	1907
CHINA	16892	944	197886	7990
SKOREA	237	10	18663	824
JAPAN	22549	689	195533	7004
TAIWAN	3447	94	42513	684
HONGK	8551	94	102727	1378
AUSF	369621*	8685*	3172457*	70869*
GEW DT	473		3809	
EV			11	735
PV	284	4	1205	25
EU	131004	4555	1252400	35051
FRANKR	70015	1065	725393	10940
NIEDL	1907	455	27581	4082
ITAL	7040	835	68731	3036
G BRIT	8730	321	59165	2531
DAENM	1960	135	17778	1430
GRIECH	645	87	3022	263
PORTUG	9795	424	74035	2889
SPAN	7283	209	147465	3225
SCHWED	16777	749	76599	3282
FINNL	1625	57	13288	557
OESTER	2648	219	26070	1986
BELGI	2553	93	11610	730
NORWEG	2004	54	14495	399
SCHWZ	8160	204	64663	1802
POLEN	10987	180	58134	1066
TSCHE	157352	1884	1191673	14323
UNGARN	2335	52	21622	601
BULGAR	55	1	755	127
SLOWEN	654	11	21779	346
KROAT	184	4	8638	299
B HERZ	43	10	947	125
BR JUG	259	77	994	93
AEGYPT	19	1	937	97
S AFR	1447	29	4556	193
USA	34505	908	292347	9869
MEXIKO	3010	49	17149	288
BRASIL	2454	36	21323	349
A EMIR			16376	518
MALAYS	2494	60	12150	329
SINGAP	1005	15	13133	321
CHINA	1218	45	16912	334
JAPAN	1164	100	12193	565
TAIWAN	33	1	19707	321
HONGK	1656	92	25643	1124
AUSTRL	897	19	21810	519
8539 31 10				
GLUEHKATH-LEUCHTSTLAMPE 2 LAMPSOCK				
	STUECK		STUECK	
EINF	3685598*	6220*	34516370*	62380*
GEW DT	5290		49805	
EV	8	9	10	15
PV			915807	154
AUS LG	1111	44	14398	839
FRANKR	579160	786	5393339	9294
G BRIT	11564	90	509088	782
SCHWED			218937	2037
POLEN	133216	166	945106	1078
TSCHE	1037	34	1032162	559
USA	2860	69	64786	1015
KANADA			40960	1174
MEXIKO			2868	122
A EMIR			46400	152
CHINA	96459	205	2924200	3609
JAPAN	144052	516	1340005	5078
AUSF	24977370*	104320*	230673776*	898132*
GEW DT	32972		307462	
EINSCHL. 8539 31 90, 32 10, 32 50, 32 90, 39 00				
EV			3419	1881

Wichtigste Ursprungs- und Bestimmungs-Laender	OKTOBER 1999		JAN./OKT. 1999	
	dt = 100kg	1000 DM	dt = 100kg	1000 DM
LV			24111	287
PV	727758	697	5217032	7683
EU	14296834	52294	126987126	448945
FRANKR	2985745	9900	31016483	92276
NIEDL	761393	3888	5852536	27421
ITAL	2352989	11480	20754310	95085
G BRIT	2577422	7257	21922236	67890
IRLAND	6781	56	86918	760
DAENM	333701	1773	2729583	14128
GRIECH	484713	2276	3848817	14122
PORTUG	2432	25	825856	2113
SPAN	1989083	5814	18708038	57064
SCHWED	1304067	4163	9089113	31296
FINNL	409010	1666	2574661	10399
OESTER	525083	2566	4701713	22818
BELGI	568321	1397	4849206	13374
LUXEMB	6094	31	27554	199
ISLAND	10961	54	36995	165
NORWEG	727271	2598	4032155	13059
SCHWZ	707584	2732	5211372	18616
MALTA	3325	6	178837	606
TUERK	615878	2074	4969972	18853
ESTLD	21416	29	163129	293
LETTLD	14590	50	163721	342
LITAU	3414	18	158629	427
POLEN	760512	3550	4297112	18308
TSCHE	740422	2132	6499638	19475
SLOWAK	121824	536	589376	2629
UNGARN	136244	490	1579697	4624
RUMAEN	772246	611	4833591	4778
BULGAR	15950	69	242146	705
UKRAIN	57086	105	299403	475
RUSSLD	102930	289	1644218	3240
SLOWEN	19264	60	227990	762
KROAT	103660	405	639682	2056
B HERZ	40541	69	184691	323
BR JUG	37085	73	123811	365
MAROKK	16952	149	137382	922
ALGER	16	1	1158124	2039
TUNES	3549	55	965376	3761
LIBYEN	6148	24	207181	375
AEGYPT	2610	59	1610557	4628
GHANA			97938	168
NIGERI	540	3	190584	394
KAMERU	59156	54	140804	145
ERITRE			3673	106
S AFR	610589	1848	4066091	12884
USA	578126	6789	12408866	72270
KANADA	23209	460	286756	3029
MEXIKO	40543	636	252710	3056
GRENAD	2221	26	5595	130
NL ANT	2500	46	6145	135
KOLUMB	37068	188	366413	1499
VENEZU	114481	552	663350	2558
ECUAD	26425	114	142922	1040
PERU	22013	121	330572	1415
BRASIL	377751	1467	3537863	13659
CHILE	38630	117	451111	1842
BOLIV			24145	254
PARAGU	108076	132	404447	656
URUGU	2702	42	165898	8290
ARGENT	428655	1479	3041677	13195
ZYPERN	18384	52	229554	948
LIBAN	68051	175	795848	2253
SYRIEN			288631	732
IRAK			169499	1315
IRAN	18	15	22021	178
ISRAEL	15657	130	4232176	8798
JORDAN	3182	35	355599	770
SAUDIA	180655	205	3361995	7291
KUWAIT	7874	76	872178	1840
BAHRAI	257	5	199180	812
KATAR	13457	51	284715	787
A EMIR	133153	1225	3044955	10034
OMAN			60162	69
PAKIST	456	2	199217	615
INDIEN	263292	489	937178	2652
SRILAN	43445	85	468617	1070
THAIL	100473	765	749651	3314
INDONE	80096	419	360305	1772
MALAYS	62239	329	209417	1075
SINGAP	297505	1016	2761184	9923
PHILIP	131500	222	923875	2586
CHINA	32680	635	591996	5129
SKOREA	172449	1042	2039271	11954
JAPAN	395652	9721	2812891	71181
TAIWAN	214727	1751	2178084	12906
HONGK	232980	967	2542854	8503
AUSTRL	830433	1997	4933838	16108
NEUSEE	37717	166	1140527	4747

8539 31 90

AND GLUEHKATHODEN-LEUCHTSTOFFLAMPE

	STUECK		STUECK	
EINF	4196572*	12277*	37213682*	124590*
GEW DT	4091		39508	
PV	17920	312	365314	2888
AUS LG	2104	19	90225	539
FRANKR	9231	20	548824	4062
G BRIT	237410	775	1268136	5047
FINNL	5240	23	63502	250
POLEN	684617	3068	3960695	16543
TSCHE	19619	319	254874	1913
UNGARN	7125	60	96803	864
USA	3383	64	1953361	10417
A EMIR			37032	126
SINGAP			60842	553
CHINA	740183	2666	6365420	24461
SKOREA			1193110	4566
JAPAN	15055	73	526364	2409

AUSFUHR UNTER 8539 31 10

Wichtigste Ursprungs- und Bestimmungs-Laender	OKTOBER 1999		JAN./OKT. 1999	
	dt = 100kg	1000 DM	dt = 100kg	1000 DM
8539 32 10				
QUECKSILBERDAMPFLAMPEN				
	STUECK		STUECK	
EINF	139759*	1118*	2564266*	15189*
GEW DT	233		4429	
EV			10	6
PV			59	32
AUS LG	116	50	819	297
G BRIT	46587	501	742039	7011
SLOWAK	6720	17	847760	2302
USA	258	121	4116	1198
CHINA	22910	97	520312	1708
JAPAN	148	68	1300	315

AUSFUHR UNTER 8539 31 10

8539 32 50

NATRIUMDAMPFLAMPEN

	STUECK		STUECK	
EINF	124498*	2349*	1481828*	25692*
GEW DT	254		3767	
EU	123770	2317	1459141	25428
FRANKR	965	25	10759	264
NIEDL	258	15	1791	124
G BRIT	43637	840	858096	15226
BELGI	78910	1437	585700	9735
TSCHE	725	16	14684	148

AUSFUHR UNTER 8539 31 10

8539 32 90

METALLHALOGENIDLAMPEN

	STUECK		STUECK	
EINF	37684*	1694*	733818*	16868*
GEW DT	66		734	
LV	2256	512	3948	784
PV			525	42
AUS LG	169	70	1617	618
EU	18997	1266	307092	10119
FRANKR	1351	53	19674	323
NIEDL	7	3	22358	790
G BRIT	3292	341	89205	4030
FINNL	1884	92	48060	1111
BELGI	10902	731	116769	3523
TSCHE			4809	248
USA	1589	38	94882	3506
CHINA	7510	51	230826	335
JAPAN	6212	312	37235	2400
HONGK			40441	77

AUSFUHR UNTER 8539 31 10

8539 39 00

ANDERE ENTLADUNGSLAMPEN

	STUECK		STUECK	
EINF	1896141*	5254*	37932220*	49721*
GEW DT	145		3365	
EV			60	2
LV			1	7
PV		3	1666	107
AUS LG	3961	192	27702	2042
FRANKR	9	3	8979	238
G BRIT	26888	517	235994	7237
IRLAND			2900	252
SPAN			81747	177
SCHWZ	1004	84	167336	515
TSCHE	250969	135	2112154	1159
USA	2279	458	2196376	5248
BRASIL	443	5	54485	281
THAIL	10	3	784050	130
SINGAP	413231	664	3824687	4741
PHILIP			174420	517
CHINA	504261	586	14420977	3972
SKOREA			308880	349
JAPAN	5081	279	4203064	4445
TAIWAN	82010	20	4292243	3528
HONGK	226350	45	2536455	395

AUSFUHR UNTER 8539 31 10

8539 41 00

BOGENLAMPEN

	STUECK		STUECK	
EINF	3408*	477*	25594*	3438*
GEW DT	3		30	
AUS LG	18	9	228	88
EU	2657	201	18571	1724
G BRIT	2064	182	16705	1570
BULGAR			413	53
USA	268	101	3116	661
JAPAN	346	143	3032	932
AUSF	2687*	546*	32047*	4505*
GEW DT	13		35	

Wichtigste Ursprungs- und Bestimmungs-Laender	OKTOBER 1999		JAN./OKT. 1999	
	dt = 100kg	1000 DM	dt = 100kg	1000 DM
EU	872	226	6846	1767
ITAL	173	44	873	246
OESTER	97	32	1654	381
BELGI	120	50	496	200
USA	266	115	11489	1311
SINGAP	383	90	2174	481

8539 49 10

ULTRAVIOLETTLAMPEN

	STUECK		STUECK	
EINF	388479*	3677*	4399568*	44516*
GEW DT	1083		16828	
LV			1	4
PV	207	20	274	37
AUS LG	589	96	6217	850
EU	296130	1524	2677125	17695
FRANKR	747	18	32379	550
NIEDL	227152	1012	2120976	11763
G BRIT	59499	319	423338	4048
BELGI	8407	171	90019	1254
LIECHT	41	19	901	242
SCHWZ	408	76	3369	904
UNGARN	81090	1041	1304030	13924
USA	3825	352	150829	4436
CHINA	1760	24	44225	345
JAPAN	3551	604	152809	6387
TAIWAN	29	1	5503	86
AUSF	258152*	7155*	3422320*	73595*
GEW DT	858		11913	
EU	142695	4404	2216880	45772
FRANKR	11254	499	102118	3746
NIEDL	34256	586	409177	5546
ITAL	36621	1745	373813	13510
G BRIT	13198	373	632797	10195
DAENM	16111	376	160424	3241
SPAN	2044	130	104383	1733
SCHWED	8541	182	84787	1487
FINNL	177	20	3902	279
OESTER	9919	263	101697	2480
BELGI	9366	155	225824	3010
ISLAND			15211	183
NORWEG	13820	185	156021	2419
SCHWZ	13011	289	148601	3377
TUERK	216	6	39513	330
POLEN	10106	190	145726	2650
TSCHE	1434	38	41043	711
SLOWAK	1971	29	12347	219
UNGARN	5142	87	41445	814
USA	28828	718	319924	8928
KANADA	1597	195	20482	1964
BRASIL	554	12	21096	269
ARGENT	563	12	13684	336
SINGAP	1175	130	5800	338
CHINA	1314	35	4514	190
SKOREA	7688	221	15821	506
JAPAN	12972	260	49085	1288
TAIWAN	619	17	6463	248
AUSTRL	2587	27	29628	475
NEUSEE	1850	35	16128	314

8539 49 30

INFRAROTLAMPEN

	STUECK		STUECK	
EINF	192046*	1076*	1316289*	7824*
GEW DT	342		2271	
AUS LG	52	11	807	72
EU	166670	730	974821	4630
FRANKR	7970	123	67751	964
NIEDL	156065	467	886786	3076
G BRIT	2529	136	9975	335
SLOWAK	22260	77	271020	906
USA	138	26	18752	569
KANADA	174	157	3852	678
JAPAN	1018	38	16254	478
AUSF	54055*	1866*	513056*	17423*
GEW DT	107		1263	
EU	18252	932	275409	8212
FRANKR	2035	220	35796	1164
NIEDL	877	129	39811	1187
ITAL	5853	214	53965	1720
G BRIT	2058	117	29052	1215
IRLAND			4445	140
SPAN	1489	57	16501	417
SCHWED	944	38	20821	373
OESTER	1279	51	26583	817
BELGI	297	53	12996	716
SCHWZ	2703	172	18128	1257
POLEN	658	14	3238	230
UNGARN	624	43	3802	192
RUMAEN	16	1	3206	226
USA	990	222	16284	3384
BRASIL	2593	52	32043	420
ARGENT	104	39	1654	212
SAUDIA			136	124
SKOREA	20	8	261	94
JAPAN	1156	83	7918	1002
TAIWAN	1054	18	9042	183
AUSTRL	16441	44	82540	258

Wichtigste Ursprungs- und Bestimmungs-Laender	OKTOBER 1999		JAN./OKT. 1999	
	dt = 100kg	1000 DM	dt = 100kg	1000 DM
8539 90 10				
LAMPENSOCKEL				
	DT		DT	
EINF	1945*	4942*	18397*	29378*
EV				1
LV				5
AUS LG		28	2	209
EU	1676	4176	16284	24490
NIEDL	133	515	2577	5283
ITAL	105	2208	409	5474
IRLAND	20	60	140	1131
SPAN	1292	1268	12975	11897
OESTER	17	94	165	561
SCHWZ		1	157	252
POLEN	289	403	1392	2083
TSCHE	7	14	26	131
SKOREA	65	223	414	1253
JAPAN	1	85	24	787
AUSF	141*	436*	1758*	4023*
PV	1	3	46	91
EU	43	128	618	1621
NIEDL	12	38	431	967
ITAL	22	74	98	357
SCHWZ			96	218
POLEN	1	3	272	270
UNGARN	49	90	159	311
USA	11	113	129	483
SINGAP	9	46	33	178
CHINA	25	47	311	576
8539 90 90				
AND TEILE V EL GLUEHLAMPEN USW				
EINF	2628*	10882*	21754*	100598*
EV				227
PV	26	316	231	2677
AUS LG		9	1	122
EU	1187	8456	10162	76905
FRANKR	22	233	323	2991
NIEDL	17	81	136	843
ITAL	1130	7910	9404	69822
G BRIT	5	68	67	1011
SPAN	3	11	47	171
BELGI	7	148	180	1942
SCHWZ	324	297	2028	2235
TUERK	128	156	1438	1665
POLEN	124	252	1798	2187
TSCHE	20	209	443	3449
UNGARN		34	150	362
SLOWEN	1	6	105	152
USA	208	628	562	5360
KANADA		1	7	162
BRASIL			23	125
SRILAN			10	130
CHINA	605	667	4708	5850
SKOREA	1	28	17	154
JAPAN	1	54	29	1146
TAIWAN	20	26	43	207
HONGK		8	80	120
AUSF	2532*	9691*	17041*	91633*
EV			1	61
PV	13	71	75	488
EU	497	2525	5168	29020
FRANKR	17	792	354	8791
NIEDL	346	723	3036	6562
ITAL	9	290	162	3860
G BRIT	15	157	175	2573
DAENM		6	28	127
SPAN	91	211	822	1934
OESTER	4	59	184	1015
BELGI	3	246	269	3614
LUXEMB		1	103	241
NORWEG	1	72	69	1071
SCHWZ	6	32	413	5260
TUERK		7	285	995
LETTLD		1	348	342
POLEN	27	101	367	819
TSCHE	50	298	481	3285
SLOWAK	13	280	184	2152
UNGARN	57	152	782	3893
RUMAEN		7	39	398
RUSSLD	12	147	78	372
SLOWEN		4	46	211
ALGER			73	494
LIBYEN			118	80
AEGYPT			45	389
AETHIO			45	342
USA	298	1398	2433	11059
MEXIKO	1	23	23	406
BRASIL	47	614	537	8654
IRAN	1	30	13	182
A EMIR			31	209
INDIEN	128	322	1672	3541
THAIL	16	37	110	235
INDONE	1	34	50	1465
SINGAP	12	431	152	3781
CHINA	1130	2177	1682	5044
SKOREA	30	333	265	2381
JAPAN	143	499	1048	3225
TAIWAN		1	65	506
HONGK	63	67	185	456

Wichtigste Ursprungs- und Bestimmungs-Laender	OKTOBER 1999		JAN./OKT. 1999	
	dt = 100kg	1000 DM	dt = 100kg	1000 DM
8540 11 11				
FARBFS-KATHODSTRLROEHRE<1,5 <42CM				
	STUECK		STUECK	
EINF	23153*	1568*	174983*	13770*
GEW DT	1494		9885	
AUS LG	3	17	342	57
EU	22628	1393	167432	11214
ITAL			5157	913
SPAN	22344	1347	149223	9290
OESTER			12235	833
SKOREA	138	42	1782	482
JAPAN	368	112	4531	1856
AUSF	95*	26*	1021*	223*
GEW DT	4		63	
EU	34	6	779	140
8540 11 13				
FARBFS-KATHODSTRLR <1,5 >42-52CM				
	STUECK		STUECK	
EINF	4726*	648*	49500*	9405*
GEW DT	708		8290	
AUS LG	8	13	11	18
EU	4637	623	47252	8357
NIEDL			11406	3890
ITAL	1	1	684	84
G BRIT	4636	622	35130	4361
USA	8	13	411	210
JAPAN	2	1	1001	703
AUSF	440398*	41598*	2410381*	232968*
GEW DT	64891		350993	
EV			64	9
EU	149816	14621	401812	43626
FRANKR	3532	320	24887	2358
ITAL	8078	855	21445	2275
G BRIT	49921	4724	140195	15758
SPAN	58409	5466	107182	10800
OESTER	29848	3249	107855	12366
TUERK	95280	8774	524160	48047
POLEN	72003	7041	530952	53261
TSCHE	14400	1534	41438	4436
SLOWAK			13451	1633
UNGARN	74139	6891	497207	47547
RUMAEN			1040	118
UKRAIN	920	33	4695	271
W RUSS	960	110	15714	1821
MOLDAU	2600	155	12496	485
RUSSLD	3000	56	26002	597
ALGER			7200	1580
IRAN			21580	2508
SKOREA	27280	2383	310885	26961
8540 11 15				
FARBFS-KATHODSTRLR <1,5 >52-72CM				
	STUECK		STUECK	
EINF	65433*	16634*	505514*	121142*
GEW DT	18751		128237	
EU	46153	12196	374137	92745
FRANKR	18012	3541	178118	40304
NIEDL	3583	2804	30829	12232
ITAL	7778	1578	52543	11329
G BRIT	16778	4272	112543	28851
POLEN	96	48	804	132
TSCHE	10769	1994	95565	17478
USA	11	3	781	370
CHINA			2707	272
JAPAN	8414	2393	32424	10127
AUSF	296577*	62504*	1871823*	450058*
GEW DT	73709		468578	
EV			64	12
LV			263	48
EU	196972	43003	1427067	362549
FRANKR	43814	11724	328107	87866
NIEDL	570	204	6326	2376
ITAL	15906	2957	126236	24715
G BRIT	85803	17864	578519	129345
DAENM	1230	487	10249	3963
SPAN	22426	4295	101031	20558
FINNL	8400	1637	21142	4460
OESTER	19010	3829	138328	29222
BELGI			117050	60317
TUERK	28941	5723	181339	36190
POLEN	1938	378	10687	1530
TSCHE	27776	5364	86297	16332
SLOWAK	528	106	13111	2716
UNGARN	17616	3330	103783	20442
SLOWEN	4512	854	19870	3991
ALGER	548	205	2316	733
AEGYPT			1296	239
BOTSU			115	59
IRAN	10080	2051	13608	2797
INDIEN			2304	448
TAIWAN	35	12	948	259
HONGK	7280	1408	7282	1410

Wichtigste Ursprungs- und Bestimmungs-Laender	OKTOBER 1999		JAN./OKT. 1999	
	dt = 100kg	1000 DM	dt = 100kg	1000 DM
8540 11 19				
FARBFS-KATHODSTRLROEHRE <1,5 >72CM				
	STUECK		STUECK	
EINF	21118*	6704*	162755*	63223*
GEW DT	6293		56513	
PV			19956	12123
EU	19524	5332	132519	44181
FRANKR	18753	5156	121249	37935
NIEDL	192	124	7657	4690
ITAL	1	1	2644	1241
G BRIT	576	50	721	144
SCHWED			208	151
USA	432	430	25717	17765
JAPAN	1152	942	1493	1256
AUSF	55669*	28590*	375448*	156753*
GEW DT	20358		112117	
EU	55237	28308	365883	152262
FRANKR	12920	7291	48787	30031
NIEDL	249	176	1334	898
ITAL	105	70	4320	1766
G BRIT	10626	5412	67639	30633
DAENM	1520	1128	11801	9366
SPAN	4637	1068	36661	9662
FINNL	2640	542	8449	1889
OESTER	14400	2928	101562	24782
BELGI	18137	9691	85289	43224
TUERK			5654	2793
SLOWEN	416	274	416	274
BRASIL			1044	963
HONGK			1091	252
8540 11 70				
AND FARBFS-KATHODENSTRAHLROEHREN				
	STUECK		STUECK	
EINF	3826*	2440*	30578*	20049*
GEW DT	1470		12401	
EV	178	94	1382	864
AUS LG			26	21
EU	3200	2057	24343	15959
NIEDL	20	18	7288	4510
ITAL	96	30	443	178
G BRIT	3072	2001	16501	11231
JAPAN	624	347	6207	4013
AUSF	26383*	10008*	83096*	29396*
GEW DT	7472		22694	
EU	25277	9621	78610	27792
G BRIT	19496	6301	67440	21303
BELGI	5748	3304	11048	6394
SLOWAK	384	125	791	262
SLOWEN	576	173	2868	963
ALGER			576	239
8540 12 00				
SW-FERNSEHER-KATHODENSTRAHLROEHREN				
	STUECK		STUECK	
EINF	829*	149*	7294*	1532*
GEW DT	34		241	
EV			1	17
LV			2	2
PV			2	26
AUS LG	19	16	610	345
EU			12	5
JAPAN	678	106	6670	1258
AUSF	314*	206*	1996*	1107*
GEW DT	7		45	
EV			1	17
EU	295	85	1847	443
ITAL	235	59	1320	273
USA	16	118	103	505
8540 20 10				
BILDAUFNAHMEROEHR F FERNSEHKAMERAS				
	STUECK		STUECK	
EINF	54*	92*	1087*	1121*
GEW DT			2	
PV			2	46
AUS LG			3	7
EU	5	35	95	195
USA	3	16	269	443
JAPAN	56	41	722	479
AUSF	590*	3312*	5166*	21835*
GEW DT	4		27	
EU	126	837	2425	6710
FRANKR	65	148	1040	1904
NIEDL	38	319	638	2138
ITAL	5	46	352	911
G BRIT	7	145	243	700
OESTER	2	76	33	375
BELGI	4	32	42	256
TUERK	2	72	5	77

Wichtigste Ursprungs- und Bestimmungs-Laender	OKTOBER 1999		JAN./OKT. 1999	
	dt = 100kg	1000 DM	dt = 100kg	1000 DM
S AFR	2	25	18	318
USA	439	2145	2395	11807
KANADA	1	3	13	187
VENEZU			6	90
BRASIL			9	175
PHILIP	2	26	63	731
SKOREA	1	55	24	357
JAPAN			36	437
AUSTRL			2	58
8540 20 80				
ANDERE BILDAUFNAHMEROEHREN				
	STUECK		STUECK	
EINF	3669*	1527*	43054*	24520*
GEW DT	9		175	
EV	100	42	300	108
LV			108	1038
PV			442	158
AUS LG	9	5	134	110
EU	109	366	5896	13584
FRANKR	19	22	3133	10178
NIEDL	5	173	611	1924
ITAL			79	62
G BRIT	43	159	2024	1404
SCHWZ	1	7	8	150
TSCHE				61
BULGAR			247	79
USA	292	102	2164	1605
CHINA	106	15	4481	438
JAPAN	3161	1037	30201	8525
AUSF	408*	1705*	10519*	27552*
GEW DT	5		96	
EV			8	76
LV	13	119	55	569
PV			2	39
EU	197	392	9145	13176
FRANKR	20	89	288	611
NIEDL	41	25	7241	9929
ITAL	34	30	137	431
G BRIT	10	45	75	316
IRLAND			7	120
DAENM	59	60	619	342
SPAN	3	114	103	564
OESTER	3	9	589	483
BELGI	3	8	32	216
SCHWZ	7	50	17	74
TUERK			50	505
TSCHE	3	91	40	308
S AFR	2	11	48	653
USA	185	1121	744	7383
KANADA	2	13	21	448
BRASIL	4	9	12	258
ARGENT			5	181
IRAN			1	104
ISRAEL			4	220
SAUDIA			5	80
INDIEN			120	176
MALAYS			4	92
SKOREA			17	166
JAPAN	5	15	203	3261
TAIWAN			13	79
8540 40 00				
ANZEIGEROEHR DMONIT MEHRF B <0,4MM				
	STUECK		STUECK	
EINF	2089*	895*	20473*	8224*
GEW DT	114		1419	
PV			15	3
AUS LG	48	30	630	460
EU	1190	415	6100	1603
G BRIT	1088	404	3309	1015
IRLAND			415	159
OESTER			1175	191
BELGI			55	69
USA	75	20	4290	1096
CHINA			3362	412
SKOREA	396	125	1356	321
JAPAN	369	310	3455	4245
TAIWAN	59	25	1681	492
AUSF	145*	83*	5185*	2230*
GEW DT	5		205	
EU	45	33	2831	1078
FRANKR	5	2	828	366
NIEDL	1	2	1023	343
G BRIT	1	3	543	145
SCHWZ	8	4	1073	780
CHINA			355	56
TAIWAN			184	74
8540 50 00				
ANZEIGEROEHRE DATENMON SW USW BILD				
	STUECK		STUECK	
EINF	885*	201*	14756*	2906*
GEW DT	45		1016	
EU	46	14	1331	249
USA	805	167	12693	2493
AUSF	38*	17*	904*	269*
GEW DT			34	

Wichtigste Ursprungs- und Bestimmungs-Laender	OKTOBER 1999		JAN./OKT. 1999	
	dt = 100kg	1000 DM	dt = 100kg	1000 DM
PV			44	13
EU	21	11	558	129
USA	9	3	184	81
8540 60 00				
ANDERE KATHODENSTRAHLROEHREN				
	STUECK		STUECK	
EINF	592*	393*	8206*	3436*
GEW DT	12		177	
EV	250	79	1883	570
LV			17	77
PV		30	4	45
AUS LG	118	24	1644	285
EU	71	32	649	474
FRANKR	1	1	428	338
USA	203	266	3302	1785
SKOREA	13	2	1130	193
JAPAN	250	79	2418	832
AUSF	259*	348*	9452*	14856*
GEW DT	11		357	
EV			73	45
LV			5	48
PV			7	148
EU	107	125	7288	11090
FRANKR	68	19	3507	4382
NIEDL	9	2	221	226
ITAL	14	41	314	301
G BRIT	5	48	1356	3374
IRLAND			16	155
SPAN	5	1	110	196
BELGI	3	9	1589	2372
SCHWZ	9	56	29	161
USA	80	70	1549	2187
ISRAEL	19	54	327	812
JAPAN	17	23	94	373
8540 71 00				
MAGNETRONE				
	STUECK		STUECK	
EINF	7696*	692*	34667*	5135*
GEW DT	72		357	
LV			3	83
PV			1	59
AUS LG	18	16	43	174
EU	2269	282	12087	2230
FRANKR	17	56	824	1145
G BRIT	2250	205	11111	1007
USA	78	124	405	1161
BAHRAI			3	83
JAPAN	5349	306	21744	1593
AUSF	1022*	623*	4781*	2116*
GEW DT	11		44	
EV			289	9
EU	1006	223	4429	1365
FRANKR	161	20	602	201
NIEDL	344	103	722	167
ITAL	42	12	611	231
SPAN	116	15	373	105
SCHWED	54	7	253	268
BR JUG	10	327	10	327
USA	5	26	22	140
8540 72 00				
KLYSTRONE				
	STUECK		STUECK	
EINF	5*	576*	44*	2538*
GEW DT	8		70	
PV	2	68	2	68
AUS LG			7	471
EU	4	508	31	1548
FRANKR			10	571
G BRIT	4	508	21	977
USA	2	68	13	990
AUSF	*	*	3*	181*
GEW DT			12	
PV			1	34
EU			1	113
FRANKR			1	113
8540 79 00				
ANDERE HOECHSTFREQUENZROEHREN				
	STUECK		STUECK	
EINF	11*	625*	1151*	25566*
GEW DT	1		32	
EV			3	456
LV			1	101
PV			8	1126
AUS LG			2	36

Wichtigste Ursprungs- und Bestimmungs-Laender	OKTOBER 1999		JAN./OKT. 1999	
	dt = 100kg	1000 DM	dt = 100kg	1000 DM
EU	2	157	381	20453
FRANKR	2	157	342	20125
G BRIT			39	328
RUSSLD			1	814
USA	8	466	650	3825
ISRAEL			1	100
JAPAN			80	189
AUSF	8*	409*	473*	26078*
GEW DT	1		15	
EV			1	100
LV			4	440
PV	1	160	21	690
EU			236	1068
FRANKR			129	365
ITAL			30	80
SCHWED			51	318
BELGI			15	256
USA	3	383	191	20625
ISRAEL			2	172
INDIEN			14	3941
CHINA			1	55
8540 81 00				
EMPFAENGER- U VERSTAERKERROEHREN				
	STUECK		STUECK	
EINF	265*	79*	31766*	6514*
GEW DT	2		52	
PV			4	149
AUS LG	4	2	111	15
EU	9	13	7657	5131
FRANKR	5	11	3839	5017
USA	26	51	8913	1146
CHINA			11441	83
AUSF	1386*	48*	15429*	950*
GEW DT			26	
PV			450	56
EU	1309	31	10563	380
PORTUG	187	1	673	77
USA			2181	346
8540 89 00				
ANDERE ELEKTRONENROEHREN				
	STUECK		STUECK	
EINF	627310*	4348*	5998216*	41398*
GEW DT	257		2397	
EV	1440	32	11465	132
LV			30	20
PV	6	38	88	224
AUS LG	33	82	602	1156
EU	235	390	6498	5458
FRANKR	153	277	4522	4642
G BRIT	58	106	1703	714
SCHWZ			14034	224
USA	3373	540	53438	4557
PHILIP	70599	244	453600	1469
CHINA	30	58	10016	616
SKOREA	31380	168	94614	561
JAPAN	27917	577	410530	5496
TAIWAN	492459	2346	4940615	22745
AUSF	386550*	4335*	2299821*	40305*
GEW DT	181		1250	
EV			37	14
PV	2998	423	330011	5929
EU	211444	1966	1223139	12510
FRANKR	66816	612	481260	3695
NIEDL	83	17	8869	425
ITAL	12267	194	106872	1245
G BRIT	16345	280	149181	2293
IRLAND	1	7	1011	120
PORTUG	2664	27	35502	367
SPAN	11213	176	61592	1024
SCHWED	77234	363	322240	2058
OESTER	1242	72	14521	520
BELGI	23249	168	25901	352
NORWEG	5	11	1918	653
SCHWZ	3422	81	39697	1435
TUERK	1	6	11717	2108
POLEN	3637	142	12252	1128
TSCHE	1420	34	8510	305
UNGARN	155743	1190	839844	9199
RUSSLD	1668	38	4967	275
SLOWEN	718	8	7139	360
KROAT	532	84	1033	98
BR JUG	3	134	3	134
MAROKK			26	467
ALGER			940	1562
TUNES			1336	473
MALI			2	87
BENIN			9	126
S AFR	1	10	2929	448
BOTSU			2	130
USA	3146	152	31887	2461
SYRIEN			10	208
ISRAEL			4168	835
JEMEN	6	235	18	489
INDIEN	481	11	18972	829
SRILAN			3	131
SINGAP	916	10	24172	1255
SKOREA	8	62	6067	127
JAPAN	843	65	18102	1221
TAIWAN	417	4	21922	201

Wichtigste Ursprungs- und Bestimmungs-Laender	OKTOBER 1999 dt = 100kg	OKTOBER 1999 1000 DM	JAN./OKT. 1999 dt = 100kg	JAN./OKT. 1999 1000 DM
AUSTRL	1	9	4462	143
8540 91 00				
TEILE V KATHODENSTRAHLROEHREN				
	DT		DT	
EINF	7592*	22173*	57956*	141887*
EV	104	1681	470	7376
LV	7	53	114	1013
AUS LG			1	63
EU	5480	14019	43549	101290
FRANKR	10	100	153	1937
NIEDL	2445	7412	15331	48173
G BRIT	2794	5618	20363	41014
PORTUG	41	87	1937	4077
OESTER	36	266	317	1376
BELGI	153	531	5426	4616
LITAU	1081	1237	9382	10699
UNGARN	562	1988	1902	6849
USA	18	249	346	3321
INDONE	10	304	31	803
SINGAP	30	90	510	1801
CHINA	104	1681	620	8376
SKOREA		6	511	537
JAPAN	307	2587	831	5928
TAIWAN		2	31	214
HONGK			117	1770
AUSF	1139*	10013*	20646*	179766*
EV			9	89
LV	36	370	61	620
EU	7	33	6698	56288
FRANKR			1343	6458
NIEDL	6	27	277	376
ITAL			4376	38759
G BRIT	1	6	36	175
FINNL			32	77
OESTER			480	10386
SCHWZ			1	58
LITAU			51	51
POLEN	26	59	891	2221
TSCHE	113	363	739	2098
UNGARN	932	9023	11047	110867
ALGER			2	83
USA	58	499	1164	7725
CHINA			9	121
JAPAN			33	113
8540 99 00				
TEILE V AND ELEKTRONENROEHREN USW				
EINF	44*	921*	309*	5335*
EV		17		62
LV				15
PV				63
AUS LG		3		71
EU	31	397	175	2389
FRANKR		1	12	293
NIEDL	13	81	18	122
ITAL	1	46	25	296
G BRIT			14	154
PORTUG	9	258	50	1210
OESTER			15	187
SCHWZ		9	2	144
SLOWEN		8	6	153
USA	7	462	19	1671
JAPAN		36	14	557
TAIWAN			17	108
AUSF	3*	237*	168*	4101*
PV		24	9	283
EU	3	91	87	881
FRANKR		8	29	267
G BRIT		8	51	389
SCHWED	3	56	3	56
UNGARN		3	17	341
BULGAR				59
USA		78	47	2114
INDIEN			2	78
JAPAN		46	3	286
8541 10 00				
DIODEN ANDERE ALS PHOTO- LEUCHTDIODEN				
EINF	2027*	42794*	16324*	388204*
EV		33		270
LV				30
PV			13	136
AUS LG	144	6992	1171	39182
EU	1031	11040	6707	126205
FRANKR	26	606	1512	44342
NIEDL	33	2231	288	22060
ITAL	3	23	73	1152
G BRIT	84	2135	626	15753
IRLAND	698	3239	3504	22981
DAENM		140	4	1901
SPAN	157	1162	474	4008
SCHWED			23	575
FINNL	14	100	62	544
OESTER	3	1225	110	12058
BELGI	13	174	31	781
SCHWZ	2	71	44	2576
TSCHE	3	164	8	315
SLOWAK	76	941	604	6126
UNGARN	11	130	147	1635
W RUSS	5	10	72	278
RUSSLD		87		1097
SLOWEN	6	169	54	972
MAROKK	9	1105	29	3840
USA	161	6069	1646	53956
MEXIKO	44	1600	191	5633
BRASIL	6	105	82	1032
ISRAEL		55	2	155
THAIL	5	730	43	4184
MALAYS	165	7551	1437	63413
SINGAP	8	145	69	1683
PHILIP	7	792	222	10033
CHINA	7	295	619	5369
SKOREA	19	595	105	3124
JAPAN	120	6143	1350	46590
TAIWAN	26	816	352	11272
HONGK	21	1494	565	16491
AUSTRL	292	2320	1953	15708
AUSF	1874*	46951*	19246*	430063*
EV				42
LV		73		260
PV	56	1751	417	9868
EU	785	22776	10061	219434
FRANKR	128	4879	1158	35230
NIEDL	34	1309	332	12416
ITAL	196	3443	1541	32520
G BRIT	84	3621	3143	50860
IRLAND	16	283	85	2356
DAENM	8	319	76	3317
GRIECH	4	66	300	1809
PORTUG	16	1350	83	10772
SPAN	233	3892	2733	26856
SCHWED	13	1564	93	8329
FINNL	9	693	81	6613
OESTER	32	1044	298	22579
BELGI	12	331	134	5507
LUXEMB		2	4	230
NORWEG	3	350	30	1816
LIECHT	1	24	13	228
SCHWZ	24	1137	259	9561
TUERK	41	607	402	5933
POLEN	74	659	625	5531
TSCHE	20	521	173	4709
SLOWAK	65	999	330	5743
UNGARN	54	1169	439	12844
RUMAEN	2	632	18	1711
RUSSLD	1	55	13	664
SLOWEN	16	248	93	1945
AEGYPT	1	94	8	433
S AFR	23	249	280	3469
USA	551	7768	3726	57902
MEXIKO	22	227	382	1673
BRASIL	57	595	517	5193
ARGENT		7	11	285
IRAN		5	15	120
ISRAEL	2	120	15	814
INDIEN	6	157	136	2449
THAIL	1	43	11	665
INDONE			1	74
MALAYS	27	1616	275	11968
SINGAP	12	1257	53	10625
PHILIP	3	558	64	4579
CHINA	14	542	289	5010
SKOREA	4	200	313	5545
JAPAN	2	171	33	1705
TAIWAN	4	362	69	5262
HONGK	43	2802	411	36019
AUSTRL	13	741	115	4294
8541 21 00				
TRANSISTOREN M VERLUSTLEISTUNG <1W				
EINF	508*	32459*	4048*	275325*
LV				49
PV		30	1	65
AUS LG	182	8434	1080	56383
EU	14	3969	201	32469
FRANKR		515	16	5547
NIEDL	8	306	46	1077
G BRIT	2	236	98	13422
IRLAND	1	62	6	168
SCHWED		6	2	194
OESTER	1	2772	6	11409
BELGI	2	63	17	351
LUXEMB			10	200
SCHWZ			24	192
TSCHE		184	13	364
UNGARN	6	579	22	1495
RUMAEN	3	28	17	148
USA	75	4381	557	42799
MEXIKO		333	2	1381
INDIEN	3	48	19	319
THAIL	48	1901	397	15367
MALAYS	130	6568	1089	61637
SINGAP	23	782	107	2353
PHILIP	12	498	108	2938
CHINA	10	1608	124	12493
SKOREA	1	78	7	975
JAPAN	143	7720	980	57729
TAIWAN	2	80	69	6822
HONGK	37	3663	311	35716
AUSF	533*	46453*	4581*	358930*
EV				11
LV	4	11295	35	71009
PV	159	3914	977	23970
EU	251	15404	2012	126734
FRANKR	70	5511	621	31989
NIEDL	17	319	103	2337
ITAL	34	1837	238	17814
G BRIT	37	2110	304	26183
IRLAND	1	173	19	2237
DAENM	5	312	64	3604
GRIECH	1	130	18	1467
PORTUG	7	634	33	4205
SPAN	38	1890	196	7749
SCHWED	8	877	70	7996
FINNL	18	1214	71	6608
OESTER	11	424	188	9570
BELGI	4	173	90	4962
NORWEG		83	6	577
SCHWZ	4	265	38	2849
TUERK	7	165	138	2261
POLEN	4	215	108	3423
TSCHE	3	166	32	1899
SLOWAK	14	241	63	1214
UNGARN	31	975	396	12082
RUMAEN	10	389	58	1499
SLOWEN	5	45	19	424
ALGER	1	14	27	366
AEGYPT	1	64	2	238
S AFR	2	87	14	959
USA	11	1856	68	9425
MEXIKO	7	344	21	982
BRASIL	5	1063	42	3960
ISRAEL		62	1	278
PAKIST		1	1	99
INDIEN	1	54	8	345
MALAYS	134	4246	1114	38521
SINGAP	4	1622	28	7518
PHILIP		14	9	645
CHINA	6	8967	46	53833
SKOREA	1	77	20	1023
JAPAN	3	1031	7	2318
TAIWAN	1	1934	13	19526
HONGK	26	6913	276	64753
8541 29 00				
ANDERE TRANSISTOREN				
EINF	1304*	48907*	9048*	482348*
EV		36		171
LV				31
PV			1	6
AUS LG	96	5862	714	35695
EU	682	18258	2892	157776
FRANKR	90	922	976	28957
NIEDL	32	683	55	1944
ITAL			35	1428
G BRIT	400	5436	1248	32358
OESTER	11	8613	72	80832
BELGI	147	2579	502	11920
POLEN				61
TSCHE	26	744	130	4316
UNGARN	3	123	5	251
BULGAR	30	76	30	101
MAROKK	8	1229	26	4649
USA	111	5204	872	63310
KANADA			1	69
MEXIKO	78	2104	612	18478
GUATEM			4	216
BRASIL				82
THAIL		2	1	224
MALAYS	136	5037	1252	58912
SINGAP	18	2139	103	5829
PHILIP	16	1557	203	18968
CHINA	9	3093	120	34819
SKOREA	77	1669	1188	28980
JAPAN	82	3457	1115	40237
TAIWAN	16	3018	352	33253
HONGK	11	1161	125	11419
AUSF	1656*	34208*	8915*	258764*
PV	265	5331	1914	37624
EU	1141	19716	5167	145082
FRANKR	104	2904	844	25717
NIEDL	47	1366	485	11767
ITAL	108	2360	928	20714
G BRIT	591	6026	993	29862
IRLAND	2	113	26	1717
DAENM	8	150	36	1360
GRIECH	2	44	16	472
PORTUG	18	347	50	1946
SPAN	100	1394	751	10195
SCHWED	14	1494	115	11710
FINNL	96	1876	333	8616
OESTER	31	1116	377	10395
BELGI	20	525	213	10610
NORWEG	2	188	19	2900
SCHWZ	18	760	198	8957
TUERK	68	1007	441	7079
POLEN	6	138	56	1829
TSCHE	5	211	61	2052
SLOWAK	29	503	113	2173
UNGARN	13	509	81	6769
RUMAEN	3	119	14	566
RUSSLD	1	131	9	813
SLOWEN	1	24	6	410
S AFR	1	17	26	895
USA	59	2754	284	17029
KANADA	1	114	23	1999
BRASIL	6	91	67	1600
ISRAEL	11	234	139	3529
THAIL	1	46	2	212
MALAYS	255	5072	1843	35706
SINGAP	4	446	41	3236
CHINA	6	248	131	2579
SKOREA	11	693	65	4042
JAPAN	1	294	16	1018
TAIWAN	2	108	18	1681
HONGK	9	599	84	3749
AUSTRL	1	59	6	367
8541 30 00				
THYRISTOREN DIACS TRIACS				
EINF	104*	4091*	1436*	51597*

Wichtigste Ursprungs- und Bestimmungs-Laender	OKTOBER 1999		JAN./OKT. 1999	
	dt = 100kg	1000 DM	dt = 100kg	1000 DM
LV			5	338
PV		8		16
AUS LG	1	55	11	499
EU	22	656	550	16059
FRANKR	2	165	404	11973
NIEDL	4	205	60	1017
ITAL		15	22	397
G BRIT	15	245	45	2098
DAENM				210
BELGI		7	15	151
SCHWZ	7	339	102	5034
TSCHE	2	80	8	292
UNGARN	27	335	323	5685
RUSSLD			1	76
SLOWEN			33	485
MAROKK	2	62	2	80
USA	21	550	204	5625
MEXIKO	1	55	1	149
BRASIL			13	180
PHILIP	2	233	19	2273
JAPAN	20	1671	159	13804
HONGK		103	3	984
AUSTRL			5	339
AUSF	269*	7643*	2577*	84805*
LV				9
PV	3	59	28	744
EU	84	2320	1038	27704
FRANKR	20	491	162	3914
NIEDL	4	101	32	1156
ITAL	12	421	129	4457
G BRIT	18	461	262	7035
DAENM	4	130	131	1351
PORTUG		22	3	578
SPAN	6	240	54	2149
SCHWED	5	85	59	1437
FINNL	1	24	7	427
OESTER	13	217	170	3181
BELGI	1	86	27	1762
SCHWZ	20	735	87	3846
MALTA		8		399
TUERK	7	178	36	1035
POLEN	1	39	13	477
TSCHE	16	369	98	2938
SLOWAK	5	64	18	328
UNGARN	59	1113	731	12791
RUSSLD	1	36	7	265
SLOWEN	1	30	14	452
ALGER		2		132
LIBYEN	9	5	23	150
AEGYPT	4	139	8	319
S AFR	1	38	11	443
USA	32	1285	266	12098
MEXIKO	1	25	7	384
KOLUMB				86
ECUAD		1		67
BRASIL	6	120	27	847
ISRAEL	4	66	27	710
INDIEN	2	120	14	898
MALAYS	1	249	20	4421
SINGAP	2	98	24	1109
PHILIP		3	12	564
CHINA		75	37	861
SKOREA	6	187	61	1681
TAIWAN	3	82	26	5882
HONGK	1	63	41	1620
NEUSEE			7	223

8541 40 10

LEUCHTDIODEN EINSCHL LASERDIODEN

EINF	811*	47238*	6709*	385167*
PV	1	60	1	541
AUS LG	38	3045	329	37733
EU	63	1648	343	14044
FRANKR	1	44	77	5954
NIEDL	5	874	24	2586
ITAL	1	9	36	262
G BRIT	1	186	16	1808
SCHWED		43		1282
BELGI	55	487	190	1969
LIECHT	1	9	11	254
SCHWZ	1	366	7	1170
TUERK			18	119
TSCHE		36	6	372
UNGARN	4	195	20	697
MAROKK	1	64	1	64
USA	12	4016	75	26106
KANADA		65		1260
MEXIKO	1	97	1	1007
BRASIL	34	396	118	1353
ISRAEL		6	2	173
INDIEN				162
THAIL	114	4937	563	16756
MALAYS	366	19812	3356	189713
SINGAP	4	460	36	3311
PHILIP	45	1786	535	15316
CHINA	50	1258	747	16734
JAPAN	84	10317	638	83699
TAIWAN	18	1344	150	10946
HONGK	23	318	66	1069
AUSF	335*	36425*	3344*	302681*
EV				11
PV	9	687	104	9814
EU	248	19707	2216	161580
FRANKR	95	4691	599	41116
NIEDL	18	805	144	5860
ITAL	31	2787	459	26555
G BRIT	17	2050	188	15640
IRLAND	3	128	49	3108
DAENM	20	420	72	3421
PORTUG	7	1427	95	12579
SPAN	22	1702	263	16728
SCHWED	4	241	63	3054
FINNL	5	622	44	5074
OESTER	21	4562	185	24657
BELGI	4	244	49	3590
NORWEG	2	135	12	751
SCHWZ	5	774	57	6726
TUERK	2	99	10	541
POLEN	1	126	58	1541
TSCHE	10	758	73	9550
SLOWAK	1	35	14	307
UNGARN	12	751	99	6023
RUSSLD		50	8	848
SLOWEN		51	1	324
USA	13	785	76	5729
KANADA		16		226
BRASIL		36	10	1865
ISRAEL		188		651
MALAYS	6	5675	51	45177
PHILIP	28	4033	504	48246
CHINA	1	998	118	7279
SKOREA		2	6	175
JAPAN	4	578	13	2675
TAIWAN	1	99	2	463
HONGK		53	2	545

8541 40 90

AND LICHTEMPFINDL HALBLEITERBAUSTEINE

EINF	2472*	39075*	18021*	326876*
LV		44		89
PV	4	205	40	2452
AUS LG	45	467	1122	10005
EU	245	5075	2161	33287
FRANKR	44	1182	434	5992
NIEDL	4	382	316	5493
ITAL	1	20	295	3713
G BRIT	9	652	278	4025
DAENM	12	209	100	1390
SCHWED	2	163	27	1278
OESTER	42	1756	141	7850
BELGI	131	710	568	3527
NORWEG		93	3	363
SCHWZ	50	217	142	1687
TUERK		1	105	107
TSCHE	36	230	168	1400
SLOWAK			8	101
UNGARN	5	83	34	642
S AFR	1	3	36	215
USA	1106	11689	7971	97350
KANADA		173	8	1379
MEXIKO	2	310	40	2826
DOM RP	2	94	2	111
BRASIL			98	493
INDIEN	18	95	324	1947
THAIL	14	392	96	4305
INDONE	5	114	32	788
MALAYS	80	4854	865	52922
SINGAP	2	948	17	3859
PHILIP	51	1862	613	21215
CHINA	18	1570	489	9905
SKOREA		125		566
JAPAN	741	10617	4122	83941
TAIWAN	8	254	94	2450
HONGK	8	159	273	4201
AUSTRL	78	69	220	270
AUSF	580*	30283*	6170*	249427*
EV		2	1	1049
LV				5
PV	14	678	97	4899
EU	283	17795	2825	134679
FRANKR	40	7948	341	24308
NIEDL	33	1600	207	10470
ITAL	38	1923	371	29805
G BRIT	31	1788	334	19795
IRLAND	4	450	33	2787
DAENM	23	281	154	3779
GRIECH	10	62	62	681
PORTUG	17	265	113	2334
SPAN	14	545	128	5731
SCHWED	11	647	141	6228
FINNL	15	1096	159	5811
OESTER	42	883	647	12367
BELGI	5	301	126	10474
LUXEMB		6	9	89
NORWEG	4	546	50	3814
SCHWZ	100	1532	1115	15812
TUERK	5	88	48	1068
POLEN	3	106	36	1217
TSCHE	4	195	41	1890
SLOWAK	5	106	50	969
UNGARN	39	1770	243	9812
RUSSLD	2	84	8	536
SLOWEN	5	143	73	3321
MAROKK	29	172	74	400
TUNES		3	7	186
LIBYEN			24	101
SUDAN			34	59
MALI	17	46	26	109
NIGER			35	138
NIGERI			70	376
ERITRE			4	78
KENIA	1	24	36	230
UGANDA		5	51	340
S AFR	30	225	131	1301
NAMIB			63	381
USA	49	3680	314	18237
KANADA		29	6	2615
MEXIKO	2	165	14	343
BRASIL	1	34	15	407
ARGENT	2	18	16	232
ISRAEL	1	85	11	562
SAUDIA	5	254	8	391
INDIEN		4	23	4180
THAIL	1	185	7	1584
INDONE			60	196
MALAYS	11	456	69	4857
SINGAP	3	216	27	1727
PHILIP	3	956	192	23828
CHINA	4	239	83	4944
JAPAN	39	387	114	1610
TAIWAN	1	150	12	2981
HONGK	4	105	49	1151
AUSTRL	1	13	6	903

8541 50 00

ANDERE HALBLEITERBAUELEMENTE

EINF	112*	11837*	680*	63934*
EV				6
LV				52
AUS LG		69	2	396
EU	17	3490	182	15747
FRANKR	6	615	9	762
G BRIT		74	36	2028
IRLAND			26	264
SCHWED			1	184
FINNL				294
OESTER	11	2784	107	11999
SCHWZ	10	380	25	1088
TSCHE		64		106
UNGARN		51		85
RUSSLD	1	200	1	231
USA	72	6128	390	35812
KANADA	4	54	4	221
MALAYS	1	5	3	247
PHILIP				250
SKOREA	2	1313	13	7945
JAPAN	1	61	13	1174
TAIWAN	3	30	24	303
HONGK	1	48	4	180
AUSF	54*	5212*	553*	48607*
PV		6		177
EU	6	640	156	10391
FRANKR	1	263	51	2411
NIEDL	1	29	13	676
ITAL	2	125	34	2113
G BRIT		68	21	2004
SPAN		18	13	388
SCHWED		38	2	607
FINNL		2	2	521
OESTER	1	36	12	367
BELGI		38	10	956
NORWEG		1		158
SCHWZ	4	169	39	1679
TUERK	1	20	20	540
TSCHE	3	87	7	295
SLOWAK	1	18	1	273
UNGARN	2	57	11	320
RUSSLD		21	1	217
USA	6	1870	62	10503
BRASIL		7	1	378
THAIL		71	1	715
MALAYS	30	1317	198	12911
SINGAP		6	1	269
PHILIP	2	594	19	5155
CHINA		53		164
SKOREA		52	1	212
JAPAN		3	1	396
HONGK		96	10	2674

8541 60 00

GEFASS MONTIERTE PIEZOEL KRISTALLE

EINF	457*	51902*	4772*	428911*
LV	1	55	4	205
PV			1	98
AUS LG		6	1	236
EU	34	5261	288	31886
FRANKR	2	464	5	1856
NIEDL	2	376	58	4166
G BRIT	9	742	106	7966
IRLAND	3	260	18	617
DAENM			9	317
PORTUG			1	158
SCHWED	17	3380	79	14288
FINNL		35	1	362
OESTER			8	1836
SCHWZ	3	1750	18	10772
TSCHE	1	112	169	999
SLOWAK		15	247	13062
RUSSLD		63		113
USA	7	3055	45	11626
ISRAEL	3	77	3	232
THAIL	57	1870	546	19020
INDONE	15	647	126	6590
MALAYS	32	2552	384	26257
SINGAP	30	9351	284	82207
PHILIP	9	326	52	1953
CHINA	33	1704	428	17925
SKOREA	4	213	82	3811
JAPAN	180	23089	1763	188236
TAIWAN	13	885	107	7658
HONGK	34	841	223	5720
NEUSEE		8		200
AUSF	847*	70073*	7715*	572421*
EV				4
PV	15	449	175	5184
EU	356	30858	3350	259229
FRANKR	113	12666	870	80036
NIEDL	3	221	40	2656
ITAL	18	1896	298	21620
G BRIT	42	3311	382	36535

Wichtigste Ursprungs- und Bestimmungs-Laender	OKTOBER 1999 dt = 100kg	OKTOBER 1999 1000 DM	JAN./OKT. 1999 dt = 100kg	JAN./OKT. 1999 1000 DM
IRLAND	30	970	194	7721
DAENM	6	786	53	7501
PORTUG	21	358	409	8289
SPAN	32	2078	286	15834
SCHWED	12	1927	60	12854
FINNL	32	4534	222	46707
OESTER	40	1713	467	14801
BELGI	7	382	67	4465
NORWEG	1	106	16	1057
SCHWZ	9	1166	97	8529
TUERK	50	2938	371	23780
POLEN	27	1381	240	10752
TSCHE	11	446	94	4202
SLOWAK	13	443	149	3941
UNGARN	14	520	104	3741
RUMAEN	2	180	14	959
RUSSLD		16	1	370
SLOWEN	2	148	11	634
AEGYPT	1	88	3	433
S AFR	2	181	22	1593
USA	59	7780	654	61163
MEXIKO	5	563	30	3121
BRASIL	6	810	51	4364
ISRAEL	3	298	17	1646
PAKIST		31	2	153
INDIEN	3	180	124	7481
THAIL		27	3	616
INDONE			1	75
MALAYS		38	27	1067
SINGAP	164	11165	1329	79704
PHILIP	4	377	51	4093
CHINA	4	944	23	5326
SKOREA	41	3430	303	33366
JAPAN	25	2584	253	20182
TAIWAN	22	1465	237	16110
HONGK	18	1564	96	11632
AUSTRL	5	271	37	2334
8541 90 00				
TEILE V DIODEN TRANSISTOREN USW				
EINF	254*	2523*	3183*	26801*
EV				30
PV			2	107
AUS LG			8	34
EU	143	915	1804	12483
FRANKR	12	143	238	3260
NIEDL	130	590	1409	7413
ITAL		1	21	235
G BRIT		5	81	439
DAENM		24	1	288
OESTER	1	152	10	592
SCHWZ	27	371	192	1360
TSCHE	36	85	180	1097
SLOWAK	4	13	39	130
UNGARN	4	54	38	307
RUSSLD	2	12	19	152
USA	20	579	221	5146
KANADA		106		576
MEXIKO				118
MALAYS	1	3	4	127
SINGAP	7	240	93	1865
PHILIP			51	140
JAPAN	4	132	399	2874
TAIWAN	1	3	5	88
AUSF	2053*	16928*	19825*	143410*
PV			18	147
EU	117	1069	4306	25152
FRANKR	1	117	179	3894
NIEDL	4	106	1526	4013
ITAL	2	19	183	860
G BRIT	10	273	198	3587
PORTUG		17	175	1789
SPAN	1	35	4	260
SCHWED	15	98	121	2463
OESTER	82	370	1826	7634
BELGI	1	12	46	351
SCHWZ	72	1036	550	7607
TUERK	2	13	40	139
TSCHE	111	696	1114	6872
SLOWAK	38	397	465	4623
UNGARN	247	1382	2329	11981
RUSSLD	1	39	12	983
USA	289	5687	1492	31962
KANADA	4	124	24	972
MEXIKO		17	7	154
ISRAEL	41	215	166	896
INDIEN	21	198	102	915
THAIL			6	1459
MALAYS	450	2431	4061	16018
SINGAP	21	1387	401	15822
PHILIP	13	625	1024	7270
CHINA	41	319	643	2612
JAPAN	4	117	33	944
TAIWAN	1	139	23	730
HONGK	1	37	7	245
AUSTRL	557	907	2885	4910
8542 12 00				
KARTEN MIT ELEKTRON INTEGR SCHALTUNG				
EINF	55*	6582*	456*	26548*
LV				32
PV	1	12	9	203
EU	38	4320	347	12336
FRANKR	32	3922	301	9691
NIEDL		33	8	461
G BRIT		5	9	578
SPAN	4	91	8	318
SCHWED		1	1	74
OESTER	2	264	20	1130

Wichtigste Ursprungs- und Bestimmungs-Laender	OKTOBER 1999 dt = 100kg	OKTOBER 1999 1000 DM	JAN./OKT. 1999 dt = 100kg	JAN./OKT. 1999 1000 DM
NORWEG		120		170
SCHWZ	6	460	34	4074
BULGAR	1	124	7	438
RUSSLD			2	200
S AFR			1	126
USA	2	476	18	3039
KANADA			1	222
THAIL	1	18	8	870
MALAYS	3	43	4	353
SINGAP		117	2	548
PHILIP		6	1	313
SKOREA		85	5	182
JAPAN	1	723	7	2763
TAIWAN		2	5	249
AUSF	509*	39696*	3182*	271791*
PV			8	263
EU	280	23045	1771	166619
FRANKR	6	925	153	6797
NIEDL	14	2057	145	15011
ITAL	12	2429	62	11411
G BRIT	59	5433	491	58272
IRLAND	2	207	34	2221
DAENM	2	387	50	4018
GRIECH	83	1360	337	10859
PORTUG	6	497	61	7469
SPAN	1	33	7	510
SCHWED		10	78	4115
FINNL	10	1630	51	9053
OESTER	44	4569	159	21886
BELGI	39	3437	118	13564
LUXEMB		71	15	1433
NORWEG	3	425	12	2068
LIECHT			2	101
SCHWZ	28	2499	413	18520
MALTA			10	275
TUERK	8	1254	38	5574
LITAU	1	183	1	360
POLEN	55	1745	261	13515
TSCHE	38	2405	186	14121
SLOWAK	7	426	37	1999
UNGARN	9	997	56	5216
RUMAEN			6	207
UKRAIN	1	138	3	630
RUSSLD	9	575	38	3994
GEORG				114
ASERB	2	448	7	1255
KASACH	1	101	5	892
USBEK			1	152
KROAT	3	118	8	623
B HERZ			1	270
MAZED			1	169
ALGER				64
AEGYPT	1	285	5	1099
SUDAN		15		160
UGANDA				129
S AFR	5	767	10	1778
USA	4	362	35	4122
ECUAD		6		58
BRASIL	2	97	31	999
ZYPERN	1	107	4	380
ISRAEL	1	22	2	451
JORDAN	24	349	24	352
A EMIR	3	387	7	693
INDIEN	3	52	6	349
THAIL	1	102	3	320
BRUNEI		54	1	166
SINGAP		19	48	5331
PHILIP	1	121	11	790
CHINA		46	14	1297
SKOREA		7	10	554
JAPAN		2		133
TAIWAN	3	414	25	3083
HONGK	1	70	16	1636
MACAU			2	126
AUSTRL	9	983	51	6553
NEUSEE	4	937	16	3728
8542 13 01				
WAFERS V MONOL DIGIT IC N ZERSCHNITT				
EINF	59*	47448*	555*	475244*
AUS LG				14
EU	36	27603	272	220910
FRANKR	5	2122	21	11242
NIEDL	27	10029	197	84037
G BRIT		239		374
FINNL		68	2	566
OESTER	4	15143	52	124633
NORWEG				55
SCHWZ		59	2	1064
NAMIB	1	69	1	69
USA	8	9807	151	165161
KANADA				109
THAIL	1	315	1	1055
SINGAP	2	706	10	5276
PHILIP		157		384
JAPAN	8	5676	99	55985
TAIWAN	3	3036	19	24858
AUSF	356*	146808*	2528*	1256813*
EV	82	8668	820	160817
LV				866
PV	16	5017	177	49359
EU	84	49106	525	385978
FRANKR	33	31821	243	219792
NIEDL	12	3371	97	38002
ITAL	6	4140	51	46285
G BRIT	24	1543	41	8351
DAENM		188	1	1624
PORTUG	8	6240	78	62045
SCHWED		32		424
FINNL		6		179
OESTER	1	1759	13	7225

Wichtigste Ursprungs- und Bestimmungs-Laender	OKTOBER 1999 dt = 100kg	OKTOBER 1999 1000 DM	JAN./OKT. 1999 dt = 100kg	JAN./OKT. 1999 1000 DM
BELGI			1	1895
NORWEG				180
SCHWZ		182	4	2343
POLEN		142		508
TSCHE				65
SLOWAK				94
RUSSLD				203
USA	10	5623	111	63798
KANADA	1	1585	1	7276
MEXIKO	8	527	64	6168
SAUDIA			1	119
THAIL	2	2502	28	15574
INDONE				338
MALAYS	87	17799	870	228776
SINGAP	114	17872	446	103668
PHILIP	1	2401	7	18228
CHINA		42		1339
SKOREA	3	2263	34	23208
JAPAN	24	32820	254	303936
TAIWAN	22	12682	182	91232
HONGK		243	1	3574
8542 13 05				
MONOLITISCH DIGITALE IC CHIPS				
EINF	36*	13237*	227*	158605*
LV			1	142
PV		46		64
AUS LG		13		629
EU	5	6914	33	84336
FRANKR		6240	6	71625
NIEDL		203	5	3282
G BRIT	3	321	5	1138
IRLAND	1	48	5	319
DAENM				85
SCHWED		1		639
OESTER	1	101	2	890
BELGI			10	6540
SCHWZ		30	4	1124
USA	4	2188	37	32484
ISRAEL		1	1	126
THAIL	2	574	24	6410
INDONE				93
MALAYS	10	648	16	4080
SINGAP		13	3	1156
PHILIP	1	95	3	570
SKOREA		23	3	464
JAPAN	13	2548	64	24114
TAIWAN	1	128	37	3287
HONGK		57		185
AUSF	70*	30340*	839*	302286*
PV		117	51	6091
EU	24	12395	322	172186
FRANKR	6	2183	55	14578
NIEDL	2	774	72	18630
ITAL		35	7	2611
G BRIT		28	16	4142
IRLAND	1	103	2	229
PORTUG	10	7609	116	115523
SPAN	4	1385	32	9444
SCHWED			9	1819
FINNL		86	1	539
OESTER		146	7	3985
BELGI		23	2	575
NORWEG			2	263
SCHWZ	1	235	7	1993
TSCHE		24	10	817
UNGARN		6		148
RUMAEN		1	1	77
SIMBAB			1	157
USA	6	1773	11	2894
KANADA				197
ISRAEL				107
THAIL	8	4437	87	35234
MALAYS	8	2435	8	2442
SINGAP	17	6359	246	30983
PHILIP				1065
CHINA	1	65	4	449
SKOREA		20	16	4270
JAPAN		20	1	450
TAIWAN	5	2083	106	44942
HONGK		387	1	2511
AUSTRL		12	4	262
8542 13 11				
MONOLITH DIGITAL IC RAM DYN<4 MBIT				
	STUECK		STUECK	
EINF	1534293*	8463*	22835966*	106940*
GEW DT	34		583	
AUS LG	88111	404	1068948	4695
EU	74666	760	3087202	19299
FRANKR	100	11	24817	191
NIEDL	445	36	3039	416
ITAL	13800	174	65486	1046
G BRIT	60116	511	2878988	16939
OESTER			92304	511
USA	14673	287	1105115	8472
ISRAEL			6369	535
MALAYS			82875	490
SINGAP	6000	555	263226	969
PHILIP			315754	619
CHINA	66022	190	224733	730
SKOREA	371017	1570	8086308	25184
JAPAN	946361	4962	9145618	48219
TAIWAN	30825	61	248788	1414
HONGK	23727	75	249391	899
AUSF	2638422*	17349*	30958489*	131710*
GEW DT	42		461	

Wichtigste Ursprungs- und Bestimmungs-Laender	OKTOBER 1999 dt = 100kg	OKTOBER 1999 1000 DM	JAN./OKT. 1999 dt = 100kg	JAN./OKT. 1999 1000 DM
LV			20000	20
PV			3200	39
EU	1910374	8632	17796465	71841
FRANKR	419384	2346	3420401	17254
NIEDL	11945	50	171186	853
ITAL	100958	438	1126426	4695
G BRIT	785044	3218	5698753	23277
IRLAND	9792	56	90056	417
DAENM	352	2	141034	282
SPAN	120387	548	589972	2741
SCHWED	226695	895	4368688	14373
FINNL	43309	308	189653	1333
OESTER	107202	449	604215	2352
BELGI	85281	311	1378912	4293
NORWEG	10292	100	304515	2448
SCHWZ	3331	9	343022	1907
MALTA			25027	124
TUERK			208507	1615
LETTLD			33421	259
POLEN	1823	23	46642	236
SLOWAK	800	5	14671	163
UNGARN	64935	802	250236	4205
RUMAEN	20000	121	229551	1361
MAURIT			8405	107
S AFR			56263	909
USA	140787	1550	3148486	13235
MEXIKO			58342	275
BRASIL			48565	157
ISRAEL	131787	960	1024956	6005
SINGAP			5515797	10883
CHINA	417	1	134180	723
SKOREA			238598	3396
JAPAN			77340	515
TAIWAN	45546	938	315684	3199
HONGK	288086	4119	910773	7439
8542 13 13				
MONOL DIGITAL IC RAM DYN>4-16 MBIT				
	STUECK		STUECK	
EINF	5127354*	58284*	75995107*	658761*
GEW DT	106		1360	
AUS LG	110584	906	2015040	13824
EU	245291	1190	20431637	271127
FRANKR			29432	187
NIEDL	2	1	100015	56
ITAL	99500	579	15367718	236559
G BRIT	132938	486	337947	2099
PORTUG	12000	67	4599002	31764
OESTER	90	1	25625	228
BELGI			55977	122
USA	279691	2573	4930338	43562
MALAYS	1656962	7384	16934679	84451
SINGAP	6738	43	158278	826
SKOREA	2246362	37586	24235548	183548
JAPAN	411185	3867	8047320	59780
TAIWAN	269377	5567	1080279	14412
HONGK	8000	50	158517	896
N ERM			888	79
AUSF	6877269*	54516*	55848889*	381448*
GEW DT	126		948	
PV			43919	349
EU	4203069	40890	32318562	233432
FRANKR	598464	5246	5768074	37077
NIEDL	36072	256	744565	6146
ITAL	923754	10859	4375680	36487
G BRIT	687897	6745	9812191	72013
IRLAND	270186	1538	3254057	19098
DAENM	83422	839	585273	5893
GRIECH	3164	17	167411	2605
PORTUG	20002	559	52330	797
SPAN	172036	1331	781260	5427
SCHWED	357446	3394	1946999	13986
FINNL	141637	1126	539454	4497
OESTER	249073	4709	780462	8698
BELGI	660216	4271	3510792	20706
NORWEG	9120	57	89889	519
SCHWZ	706	9	667923	5923
MALTA	38000	204	85043	470
POLEN	391	2	10675	426
UNGARN	39120	424	245961	2400
RUSSLD			78402	770
SLOWEN	458	3	7745	155
AEGYPT			15600	998
S AFR	6124	392	7998	410
USA	710050	5131	8404346	52896
KANADA	3164	74	7245	118
BRASIL	800	5	18800	122
ARGENT			24434	601
ISRAEL	57283	311	736949	5370
PAKIST			10700	326
INDIEN	10700	45	61159	633
MALAYS	1142763	4075	2854877	21739
SINGAP	578527	2366	7727594	34696
CHINA			109568	1222
SKOREA	13671	173	449388	2132
JAPAN			275726	4178
TAIWAN	24600	216	817185	7084
HONGK	35696	120	784834	4556
8542 13 15				
MONOL DIGIT IC RAM DYN >16-64 MBIT				
	STUECK		STUECK	
EINF	10408135*	105475*	86285654*	1003452*
GEW DT	208		1616	
LV			4004	10
AUS LG	233650	3000	2141076	26528
EU	7082097	52904	44293846	467193
FRANKR			94634	1265
ITAL	80920	1927	81880	1936
G BRIT	677480	11636	5882173	65290
IRLAND			55360	284
PORTUG	6321000	39190	38148851	397476
SCHWED	22	73	22	73
OESTER	460	44	7980	624
BELGI			20001	207
USA	365611	9028	4378419	57373
KANADA			1220	199
INDONE			10400	59
MALAYS	816620	5193	9751653	84089
SINGAP	82316	961	1946598	19617
CHINA	36468	688	67051	1029
SKOREA	1325665	25246	14773079	218405
JAPAN	677747	11262	10748289	142883
TAIWAN	21483	192	244122	5290
HONGK			67787	5956
N ERM			1100	279
AUSF	9219181*	152229*	62949436*	868526*
GEW DT	134		854	
EV			32	7
PV			7680	64
EU	4699588	91580	34639627	532712
FRANKR	1396724	27682	10110511	176465
NIEDL	424380	9854	2179481	35917
ITAL	810905	15030	9492111	140776
G BRIT	108378	1990	4006852	53380
IRLAND	191148	2173	5101408	60755
DAENM	27574	790	449949	8277
PORTUG	49602	1085	325803	4825
SPAN	1408314	27200	2043778	34662
SCHWED	171723	3220	528669	9866
FINNL	4886	327	21001	573
OESTER	36455	539	103914	1568
BELGI	69499	1690	276106	5430
SCHWZ	100038	2422	3232475	44842
POLEN	1850	217	16227	1188
TSCHE	410	94	990	106
UNGARN	12950	374	86033	1562
RUSSLD			67395	957
USA	2992285	36126	11782735	134765
BRASIL	42000	697	91514	1228
ISRAEL	10019	178	150125	2514
MALAYS	159624	2457	1956004	21831
SINGAP	501865	4938	8796959	89413
CHINA			4716	223
JAPAN	594266	13027	1108579	21047
TAIWAN			425239	9099
HONGK	3480	69	570727	6737
8542 13 17				
MONOLITH DIGITAL IC RAM DYN>64MBIT				
	STUECK		STUECK	
EINF	1039339*	30578*	3614129*	91255*
GEW DT	13		81	
AUS LG			3296	60
EU	706116	18048	760941	21189
FRANKR	2	1	495	95
NIEDL	155	13	11114	1046
G BRIT	126	9	11270	99
DAENM	61	6	4361	365
PORTUG	705588	17857	727154	18617
SCHWED	3	74	3	74
OESTER	181	88	6294	885
USA	5810	38	109161	2222
KANADA			500	62
MALAYS	86075	2270	89850	2300
SINGAP	1	3	781	1176
SKOREA	50160	3012	1389268	36344
JAPAN	189676	6938	1213069	26635
TAIWAN	1500	269	38318	736
HONGK			11731	522
N ERM			186	51
AUSF	414736*	13574*	925920*	37170*
GEW DT	13		85	
EU	212293	5027	611646	26816
FRANKR	54524	2630	58694	2892
NIEDL	1	2	1184	214
ITAL	62079	1883	187533	5382
G BRIT	3259	135	113785	3559
IRLAND	50030	2040	91285	4234
DAENM	28402	1274	97104	4425
GRIECH			971	114
PORTUG	2	1	3157	409
SPAN	10001	535	20348	865
SCHWED	1097	193	4812	425
FINNL	2862	328	3149	353
OESTER	3	1	18304	2199
BELGI	9	3	11307	629
NORWEG			1448	179
SCHWZ	1262	70	7041	478
TUERK			1226	106
POLEN			13229	1572
UNGARN	700	62	9832	202
RUMAEN	60	8	996	127
USA	3391	328	5189	833
ISRAEL			9350	379
MALAYS	163168	3300	163168	3300
SINGAP	1500	82	26684	1093
JAPAN	21298	218	21298	218
TAIWAN	10000	444	52082	1685
8542 13 20				
MONOLITH DIGITALE IC RAM STATISCH				
	100 ST		100 ST	
EINF	215451*	82718*	1808091*	557671*
GEW DT	365		3481	
LV	33	12	404	96
AUS LG	13477	4494	154342	44756
EU	126	151	8743	9222
FRANKR	45	11	3282	3108
NIEDL			436	341
ITAL			1076	1380
G BRIT	62	90	3777	3741
IRLAND	2	3	24	554
UNGARN			50	81
S AFR			300	452
USA	41369	18753	233442	93797
KANADA	20	48	585	2281
COSTA			48	1202
THAIL	65	63	2190	541
INDONE	10	9	879	205
MALAYS	680	356	4916	3802
SINGAP	284	159	1011	595
PHILIP	1348	299	17538	4903
CHINA	55	15	587	213
SKOREA	124289	45202	1000952	288247
JAPAN	42598	13738	495011	138420
TAIWAN	3770	3512	28219	10685
HONGK	813	370	12896	2825
AUSF	124645*	47440*	861566*	284553*
GEW DT	289		1803	
EV	415	734	415	734
PV			674	281
EU	111737	42706	737718	232927
FRANKR	50728	17193	285311	83206
NIEDL	765	369	8719	3469
ITAL	8935	3239	77347	26664
G BRIT	4796	2410	82039	28689
IRLAND	1457	1816	10451	4558
DAENM	3492	787	27359	5906
GRIECH	239	172	2739	745
SPAN	2931	1270	25358	8400
SCHWED	8195	5513	72550	22730
FINNL	24302	8376	95774	31910
OESTER	4325	647	13587	3244
BELGI	1573	914	34020	13250
NORWEG	553	218	9542	2422
SCHWZ	4053	1138	28482	8466
TUERK	122	45	1068	464
POLEN	196	73	2888	828
SLOWAK	40	10	448	165
UNGARN	103	28	829	256
RUMAEN	742	180	2016	878
RUSSLD	189	49	406	198
S AFR			355	143
USA	2593	1546	30206	14975
KANADA	126	153	192	170
MEXIKO	390	70	4892	1184
BRASIL	77	32	522	181
ISRAEL	317	96	9931	3245
INDIEN			220	91
THAIL	10	3	337	109
MALAYS	39	15	99	87
SINGAP	312	92	5522	1455
PHILIP	575	96	751	152
CHINA	277	56	2579	809
SKOREA	1519	292	4389	1133
JAPAN	181	348	1712	1154
TAIWAN	69	56	6427	10700
HONGK	135	43	5421	1482
8542 13 30				
MONOLITH DIGITAL IC EPROM				
	100 ST		100 ST	
EINF	22744*	5926*	267453*	71815*
GEW DT	64		1432	
EV			1	17
LV			350	72
AUS LG	1	8	27	83
EU	7433	2129	125572	40412
FRANKR	35	32	34075	10387
NIEDL	642	247	23954	2591
G BRIT	6703	1777	55658	24746
IRLAND			847	2391
DAENM	1	66	1	72
BELGI	51	7	665	98
SCHWZ	1	18	181	313
USA	6427	2020	111541	22652
BRASIL			407	163
THAIL	94	36	1518	608
MALAYS	370	383	1543	950
SINGAP	7469	921	14598	2277
PHILIP	18	9	193	141
CHINA			51	296
SKOREA	20	20	604	291
JAPAN	68	72	1132	903
TAIWAN	806	242	8161	1933
HONGK	9	38	1587	515
N ERM			182	141
AUSF	5002*	2508*	76670*	28663*
GEW DT	48		743	
EV			4	38
PV	33	4	1148	398
EU	2702	1234	50725	17700
FRANKR	275	126	9340	3053
NIEDL	462	191	6490	1844

Wichtigste Ursprungs- und Bestimmungs-Laender	OKTOBER 1999 dt = 100kg	OKTOBER 1999 1000 DM	JAN./OKT. 1999 dt = 100kg	JAN./OKT. 1999 1000 DM
ITAL	594	222	9498	3168
G BRIT	324	143	7483	2262
DAENM	55	30	669	312
GRIECH	71	31	643	400
PORTUG	6	5	194	246
SPAN	320	134	5001	1414
SCHWED	83	45	1932	568
FINNL	168	105	834	441
OESTER	209	110	5874	2920
BELGI	131	87	2491	943
SCHWZ	414	151	6088	1803
TUERK	43	16	430	208
POLEN	201	85	2343	582
UNGARN	40	9	230	227
RUSSLD		21	363	192
AEGYPT	28	5	119	206
MALAWI				119
USA	522	274	2710	1870
BRASIL	282	146	1639	824
CHILE			1	52
ARGENT	8	16	129	181
PAKIST	35	20	305	206
INDIEN	46	20	652	158
MALAYS		3		56
SINGAP	104	53	2232	559
CHINA	351	343	3970	2121
SKOREA	137	58	528	225
JAPAN		2	181	138
TAIWAN			1170	289

8542 13 42

MONOL DIGIT IC FLASH E2PROM <4MBIT

	STUECK		STUECK	
EINF	3657081*	13309*	34338696*	111447*
GEW DT	93		1081	
LV			108154	48
AUS LG	10205	27	224339	807
EU	807962	1189	4783533	11197
FRANKR			891035	3509
NIEDL	27219	116	591838	2352
G BRIT	780738	1072	3297224	5305
SCHWZ			11030	107
USA	2021442	6341	20935752	67062
THAIL	93796	230	1063969	1864
MALAYS	120138	1164	548096	2680
SINGAP	17420	159	223190	716
PHILIP	178000	1163	1299438	6773
CHINA	6410	18	1280000	822
SKOREA	147489	529	1526726	4932
JAPAN	154140	1855	1919737	13304
TAIWAN	104180	631	646961	1482
HONGK	5800	5	75030	203
N ERM			12601	200
AUSF	824594*	3459*	7017716*	30317*
GEW DT	106		297	
EU	456259	1862	4724805	15792
FRANKR	112979	474	1019240	3867
NIEDL	23755	62	327588	808
ITAL	76985	365	997458	3857
G BRIT	110031	458	742485	2555
DAENM	10816	36	167839	697
GRIECH	839	6	58575	193
SPAN	19399	65	381484	1385
SCHWED	17394	80	295084	1248
OESTER	37157	139	350026	1275
BELGI	27714	118	289891	776
NORWEG			15115	77
SCHWZ	120702	481	719416	3579
SLOWAK	40000	90	40758	180
UNGARN			3985	111
RUMAEN	122500	366	248138	1391
USA	32304	221	501253	1876
ISRAEL	5638	227	252825	3003
SINGAP			54603	282
CHINA	10000	43	101770	394
SKOREA	7410	92	103255	1554
TAIWAN	1000	11	16107	147
HONGK		1	28617	112

8542 13 45

MON DIG IC FLASH E2PROM >4-16 MBIT

	STUECK		STUECK	
EINF	3790414*	32281*	37374941*	264629*
GEW DT	103		1107	
AUS LG	9375	78	612998	2197
EU	1198351	7446	18110389	98956
FRANKR	3500	4	43042	290
NIEDL	538984	3552	16130191	86713
G BRIT	655864	3887	18255509	11079
IRLAND			96400	587
SCHWED			1934	89
FINNL			12500	170
NORWEG			18720	65
S AFR			14711	285
USA	1678118	11755	10452139	58041
ISRAEL	1700	91	2803	152
THAIL	25046	71	84865	271
MALAYS	11732	17	62387	358
SINGAP	12006	63	24613	93
PHILIP	668	2	254778	3175
CHINA	14989	21	296453	2304
SKOREA	1500	12	300083	2111
JAPAN	845854	12800	7443312	97359
TAIWAN	450	3	236087	788
HONGK			25880	352
N ERM			41593	307
AUSF	1559511*	14525*	12902542*	90662*
GEW DT	39		309	
EU	1443012	12495	12372419	81755
FRANKR	502009	4772	7172166	46799
NIEDL	26405	100	171120	789
ITAL	102784	847	965418	5575
G BRIT	429641	3456	1701077	9667
IRLAND	80174	469	100143	526
DAENM	131310	1237	1447641	8010
GRIECH	38	1	3447	91
SPAN	2382	49	85413	587
SCHWED	129796	1181	222859	1960
FINNL	5217	81	90247	827
OESTER	5389	85	242756	5655
BELGI	27867	217	167799	1140
SCHWZ	17542	315	136042	1629
TUERK			42160	239
S AFR	22755	875	25763	901
USA	65911	610	162042	1739
ISRAEL	4639	197	49103	1841
MALAYS			625	98
SINGAP			39407	580
CHINA			30000	456
JAPAN	35	15	5972	843

8542 13 46

MON DIG IC FLASH E2PROM>16-32 MBIT

	STUECK		STUECK	
EINF	67146*	946*	545134*	6918*
GEW DT	2		14	
AUS LG			529	82
EU			1815	10
USA	999	40	30123	734
SKOREA	10490	143	346686	3992
JAPAN	49208	717	130213	2080
AUSF	34077*	615*	260154*	4072*
GEW DT	1		5	
EU	23197	346	236626	3694
FRANKR	20197	265	188099	2507
ITAL			7761	133
G BRIT	3000	81	13424	307
IRLAND			5738	102
BELGI			4350	82
UNGARN	1480	80	3160	215
MEXIKO	9400	189	16400	328

8542 13 48

MON DIGIT IC FLASH E2PROM > 32MBIT

	STUECK		STUECK	
EINF	49280*	2580*	920467*	12443*
GEW DT	2		13	
EU	800	3	208660	744
G BRIT			177686	611
SKOREA	47046	2489	596216	9784
JAPAN			96935	1577
AUSF	99314*	3011*	793587*	8005*
GEW DT	2		7	
EU	99314	3011	635599	7201
FRANKR	57451	1336	161611	2854
NIEDL	5000	97	12259	209
G BRIT	23482	900	47583	1733
IRLAND	1000	55	59861	239
DAENM	9640	501	17587	873
SPAN	825	59	2008	131
SCHWED	877	59	4519	191
FINNL			6996	177
BELGI	8	2	317960	709
USA			152637	224
ISRAEL			5280	564

8542 13 49

AND MONOLITH DIGITALE IC E2PROM

	STUECK		STUECK	
EINF	14493742*	20798*	110979621*	118264*
GEW DT	59		500	
AUS LG			7014	15
EU	12321955	15060	86471970	83448
FRANKR	10662735	14258	71478307	74616
NIEDL			69313	155
G BRIT	1659217	801	13427790	7168
SPAN			390826	273
FINNL			10450	266
OESTER	3	1	1061604	859
USA	1698931	5065	14759433	25072
KANADA			2318	144
THAIL	114870	66	1972592	2563
MALAYS	20204	14	589122	524
SINGAP	214727	159	4987016	3018
PHILIP	17200	21	154927	205
CHINA			255209	150
SKOREA			50487	342
JAPAN	6219	52	249699	730
TAIWAN	95209	245	868841	1318
HONGK	400	89	523325	490
AUSF	302342259*	10736*	1856140662*	83828*
GEW DT	95		1426	
EV			3	60
PV			36528	32
EU	3400870	1550	39813329	19820
FRANKR	318883	177	5473745	3531
NIEDL	85395	154	3857695	2212
ITAL	371909	227	3434208	2213
G BRIT	258495	125	2470464	1156
IRLAND	11001	6	644659	474
DAENM	195912	117	1367230	1002
PORTUG	48150	20	256254	145
SPAN	1262434	353	14039526	4755
SCHWED	13398	11	202858	280
FINNL	22024	22	2432722	884
OESTER	757433	305	4996846	2411
BELGI	44808	32	517574	720
NORWEG	100000	60	1523228	1099
SCHWZ	115362	132	3308045	1680
GIBRAL			21000	70
TUERK			850677	651
LITAU			1500000	1042
SLOWAK	5500	3	847500	682
UNGARN	578300	509	2951728	2561
RUMAEN			20000	60
UKRAIN	921013	404	1890759	839
W RUSS			303208	136
RUSSLD	1204887	361	5773651	1822
B HERZ			386820	734
MAZED			353500	317
S AFR	320000	171	727883	403
USA	1347517	537	8659783	3724
KANADA			332026	245
ARUBA			580000	522
BRASIL	990	4	381893	174
IRAN	100000	170	100000	170
ISRAEL	17000	15	72440	1038
JORDAN			2451000	1732
KUWAIT	124000	62	1024000	640
A EMIR			7158881	4012
INDIEN			175000	183
THAIL	38954	23	727340	745
LAOS			100000	65
MALAYS	500000	285	3050886	1665
SINGAP	2973187	1313	24073955	13743
PHILIP	9464	207	9464	207
CHINA	8424684	2443	41712827	13861
JAPAN	223291	174	526636	600
HONGK	9794425	2142	33803613	8134

8542 13 54

MONOLITH DIGITAL IC ANDERE SPEICHER

	DT		DT	
EINF	48*	9060*	579*	80619*
LV				12
AUS LG		2		46
EU	15	1837	186	19092
FRANKR		52	83	5456
NIEDL	3	185	11	1928
ITAL			1	137
G BRIT	12	1428	86	9726
IRLAND		171	5	1642
SCHWED		1		169
SCHWZ		8	1	158
USA	10	3079	136	24335
THAIL		39		336
INDONE	2	148	15	1145
MALAYS		158		566
SINGAP	3	707	30	6377
PHILIP		10	1	195
CHINA			1	103
SKOREA	9	1148	86	7821
JAPAN	6	1814	76	17718
TAIWAN	3	127	40	2222
HONGK		4	6	275
N ERM				77
AUSF	12*	3804*	310*	37606*
EV			4	149
PV		64		489
EU	10	2648	150	25732
FRANKR	1	187	26	3465
NIEDL	2	1088	20	4819
ITAL	2	226	15	2384
G BRIT	3	470	62	5979
DAENM		18		218
PORTUG		165	2	1214
SPAN		13	1	1282
SCHWED	1	23	1	264
FINNL		17		155
OESTER		177	14	2952
BELGI	1	258	9	1931
SCHWZ	1	188	14	1560
TUERK		53		560
POLEN		5	3	205
SLOWAK		285		809
UNGARN		138	85	3669
RUSSLD		2	2	108
USA	1	151	15	1788
MEXIKO			30	677
SINGAP		4	2	385
CHINA		73		253
JAPAN		97	1	151
TAIWAN		18	5	123
HONGK		15	2	482
AUSTRL		5		138

8542 13 55

MONOL DIGITAL IC MIKROPROZESSOREN

	100 ST		100 ST	
EINF	128758*	330302*	792487*	1964804*
GEW DT	1107		8269	
EV			3	42

Wichtigste Ursprungs- und Bestimmungs-Laender	OKTOBER 1999		JAN./OKT. 1999	
	dt = 100kg	1000 DM	dt = 100kg	1000 DM
LV			2	100
PV				6
AUS LG	5772	4202	68808	68334
EU	15021	228349	91457	699332
FRANKR	321	562	2678	23479
NIEDL	10356	184721	39548	358846
ITAL	12	378	207	5092
G BRIT	4185	40125	46163	297462
IRLAND	25	226	106	2601
DAENM		53	3	66
SPAN	2	50	29	449
SCHWED		310		312
FINNL	6	364	1273	2556
OESTER	92	1529	401	8148
BELGI	20	31	1048	919
SCHWZ	1	22	34	509
MALTA	28	70	28	71
POLEN	520	21	632	1315
UNGARN			61	615
USA	14970	48008	108614	747977
KANADA	19	593	206	3902
COSTA			173	3481
ISRAEL	21	140	30	246
THAIL	419	1333	5705	9904
INDONE	224	123	265	146
MALAYS	2899	6809	31791	73698
SINGAP	74865	22654	363839	186986
PHILIP	619	904	4566	7722
CHINA	11	10	6377	2563
SKOREA	235	191	4815	2828
JAPAN	17909	17962	157239	136693
TAIWAN	607	1456	4926	68742
HONGK	274	1632	10689	13907
AUSTRL	2	21	5	220
N ERM			1155	3069
AUSF	82752*	98754*	531352*	829754*
GEW DT	324		2690	
LV			15	10
PV	255	69	2238	570
EU	45062	72759	361912	658331
FRANKR	27989	25034	142638	174818
NIEDL	673	4828	7799	70437
ITAL	2552	5937	37248	73457
G BRIT	3080	7076	41683	73231
IRLAND	348	612	8716	10615
DAENM	5934	7498	49062	60195
GRIECH	320	581	1704	2994
PORTUG	484	167	4324	2700
SPAN	1279	8374	10333	55978
SCHWED	680	2054	8066	17401
FINNL	402	3686	3164	27272
OESTER	755	3369	10637	35311
BELGI	424	1862	35859	34860
LUXEMB	143	3681	659	19062
NORWEG	108	187	1389	1986
LIECHT			5	91
SCHWZ	717	2754	8301	25158
MALTA	6	56	22	189
TUERK	27	148	1524	1913
LITAU			80	61
POLEN	133	1655	2627	18451
TSCHE	784	132	5890	1549
SLOWAK	11	11	1724	526
UNGARN	263	746	1797	3805
RUSSLD	1	3	1143	1706
S AFR			459	453
USA	1072	5210	7630	52224
KANADA	5	72	103	337
BRASIL	123	179	1102	1533
ISRAEL	14	27	132	403
PAKIST	26	66	136	237
MALAYS			38	492
SINGAP	34054	14328	128953	49138
PHILIP			62	119
CHINA	8	37	1406	2700
SKOREA	40	58	275	541
JAPAN			1304	1514
TAIWAN	125	169	1086	1801
HONGK	21	63	1122	3691

8542 13 60

M DIG IC MIKROCONTROLLER -COMPUTER

	100 ST		100 ST	
EINF	300607*	154817*	2610499*	1351775*
GEW DT	1051		19940	
LV	167	219	1079	814
PV			40	3
AUS LG	35308	14081	344522	126541
EU	26057	18434	226534	94745
FRANKR	4168	893	72075	22090
NIEDL	7624	5190	90024	35121
G BRIT	10861	10699	58665	35299
IRLAND	9	4	500	368
PORTUG			75	86
SPAN	1067	199	1923	723
FINNL			16	83
OESTER	1193	81	1829	481
BELGI	854	322	1000	358
NORWEG			109	106
SCHWZ	16	2	1444	962
MALTA			200	62
TUERK		3	158	1019
TSCHE			282	125
USA	79382	43359	792694	421908
KANADA	12	108	30	187
MEXIKO			62	123
NICARA			75	62
THAIL	7998	7150	73512	86316
INDONE	577	180	767	317
MALAYS	5747	5159	53836	30983
SINGAP	50141	27613	361429	289636
PHILIP	5085	2837	48123	20057

Wichtigste Ursprungs- und Bestimmungs-Laender	OKTOBER 1999		JAN./OKT. 1999	
	dt = 100kg	1000 DM	dt = 100kg	1000 DM
CHINA	5239	766	92762	18903
SKOREA	25026	8007	171148	52308
JAPAN	89260	37509	699321	287471
TAIWAN	4565	3210	63455	29576
HONGK	1439	444	22967	13738
AUSTRL		6	35	96
N ERM			1362	2962
AUSF	176150*	101905*	1566703*	863224*
GEW DT	452		4659	
EV	540	108	1783	562
LV			318	159
PV	1832	571	20190	6619
EU	111702	74226	989083	617837
FRANKR	24305	22864	185605	123073
NIEDL	6618	2170	63170	20375
ITAL	10797	5601	121289	55648
G BRIT	17231	20201	185569	223942
IRLAND	1680	605	17690	9079
DAENM	4148	1498	52669	26213
GRIECH	106	78	17105	5320
PORTUG	6544	1227	42936	14513
SPAN	21010	7568	115978	48020
SCHWED	1781	1902	23141	17399
FINNL	3766	2715	34197	16382
OESTER	12235	5146	90098	34620
BELGI	1481	2627	39605	23163
NORWEG	833	484	8993	5921
SCHWZ	10760	2703	51479	25074
TUERK	1402	217	30426	12404
ESTLD			100	100
POLEN	297	168	8129	3327
TSCHE	5960	2026	42230	14219
SLOWAK	1092	96	9718	662
UNGARN	1775	1130	13971	6916
RUSSLD	633	71	2901	709
KASACH			140	237
SLOWEN	49	87	762	829
MAROKK			1179	1073
AEGYPT		4	1613	1421
TANSAN			70	76
MADAG			50	55
S AFR	2718	1342	13960	7381
USA	5577	3677	71412	27150
KANADA			2024	658
MEXIKO	1150	276	3847	2245
BRASIL	562	412	4049	2555
IRAN	700	450	700	450
ISRAEL	587	240	2399	1109
SAUDIA			1000	1134
A EMIR			738	476
PAKIST			48	59
INDIEN	56	57	2809	1617
THAIL	429	231	4288	1127
MALAYS	170	50	2239	6384
SINGAP	21715	9280	200385	83065
PHILIP	379	675	7014	6715
CHINA	1123	1028	28009	14214
SKOREA	1340	944	10551	8575
JAPAN	561	204	2435	2118
TAIWAN	492	142	10505	4378
HONGK	1586	813	15102	8321
AUSTRL	2487	846	19128	9581
NEUSEE			2201	2379

8542 13 70

MONOL DIG IC MIKROPERIPHERE EINHEITEN

	DT		DT	
EINF	319*	57491*	3659*	551142*
EV				39
PV	1	25	1	25
AUS LG	3	714	54	8536
EU	49	14213	1065	128436
FRANKR			679	37990
NIEDL	41	13342	269	78966
G BRIT	4	480	33	6048
IRLAND			54	1633
SPAN				175
BELGI	4	391	30	3237
MALTA				54
S AFR	2	768	2	772
USA	55	15026	485	119122
KANADA		203	2	2366
ISRAEL	1	282	3	1011
THAIL	9	3127	59	19417
INDONE	3	663	13	3163
MALAYS	4	1489	35	10472
SINGAP	89	7467	861	133856
PHILIP	5	803	119	17601
SKOREA	19	2941	196	31692
JAPAN	73	7576	607	57845
TAIWAN	7	1749	146	14099
HONGK	3	1150	42	10746
AUSF	187*	33520*	1086*	217632*
EV				16
PV			9	582
EU	97	21667	612	152809
FRANKR	19	3584	144	30161
NIEDL	2	428	14	2821
ITAL	17	3269	108	20766
G BRIT	18	5111	164	49651
IRLAND	1	320	6	2841
DAENM	1	134	3	622
PORTUG		66	1	756
SPAN	9	1191	50	11070
SCHWED	18	5012	44	15075
FINNL	3	1047	22	7224
OESTER	3	1327	31	9590
BELGI	6	177	22	2089
NORWEG	2	179	20	2224
SCHWZ	3	307	34	3721

Wichtigste Ursprungs- und Bestimmungs-Laender	OKTOBER 1999		JAN./OKT. 1999	
	dt = 100kg	1000 DM	dt = 100kg	1000 DM
TUERK		1	7	1384
POLEN		149	5	795
UNGARN		54	11	2474
RUMAEN	41	7928	166	30225
RUSSLD		4	1	376
S AFR		1		92
USA	2	311	24	3157
MEXIKO			7	742
BRASIL		39	10	272
ISRAEL		164	5	1294
SINGAP	11	2573	151	15944
SKOREA	1	15	4	193
JAPAN		12	2	601
TAIWAN		12	1	322

8542 13 80

AND MONOLITH DIGITALE IC MOS-TECHNIK

EINF	899*	135577*	8748*	1154020*
EV		26		156
PV			4	219
AUS LG	9	1032	322	34429
EU	256	31903	1315	142616
FRANKR	14	1442	340	23005
NIEDL	178	20649	310	44056
ITAL		36	1	242
G BRIT	51	8587	489	55304
IRLAND	1	270	17	4367
DAENM		24	2	177
SCHWED		51	6	591
FINNL		19	7	752
OESTER	1	404	33	7425
BELGI	11	419	110	6525
NORWEG		48		241
SCHWZ	1	150	19	3497
TSCHE		78	1	234
USA	222	27833	2803	328236
KANADA	2	203	17	3057
MEXIKO		16	1	769
ISRAEL		191		718
THAIL	65	13994	989	133072
INDONE		37	10	1487
MALAYS	29	4930	247	44372
SINGAP	49	9764	574	119422
PHILIP	19	3326	250	31773
CHINA	12	333	19	2791
NKOREA		100		194
SKOREA	41	10537	329	80629
JAPAN	172	19433	1759	189891
TAIWAN	21	10543	256	49804
HONGK	10	2107	155	20091
N ERM			1	674
AUSF	709*	109831*	6497*	917622*
EV	2	261	2	464
PV	4	393	49	5331
EU	471	70680	4065	577675
FRANKR	60	10329	529	73607
NIEDL	38	3185	346	30485
ITAL	54	5573	498	51114
G BRIT	140	24722	1019	195402
IRLAND	3	430	58	12465
DAENM	11	1845	96	16478
GRIECH	4	684	37	4293
PORTUG	5	626	49	7392
SPAN	33	4277	287	27936
SCHWED	9	1638	124	18310
FINNL	15	3875	119	28968
OESTER	67	10694	612	67314
BELGI	31	3087	289	43822
NORWEG		68	15	14461
SCHWZ	27	1940	428	24793
MALTA		2	12	516
TUERK	5	662	121	15363
POLEN	15	2368	157	21249
TSCHE	4	823	41	5851
SLOWAK		36	5	457
UNGARN	12	2037	91	14220
RUMAEN	1	113	6	395
BULGAR		6		281
UKRAIN		55	1	491
W RUSS	1	143	5	575
RUSSLD	3	283	30	3248
SLOWEN	7	858	57	3723
AEGYPT	1	168	23	8641
S AFR	2	139	42	5663
USA	24	5778	196	40407
KANADA	1	201	7	2392
MEXIKO		213	2	517
BRASIL	9	1197	107	9555
ARGENT			9	2287
ISRAEL	8	937	42	5820
KUWAIT			5	62
A EMIR			1	138
PAKIST		110	3	792
INDIEN	10	1263	62	9474
THAIL	4	702	54	6604
VIETN			3	2534
INDONE	4	417	23	2905
MALAYS	1	91	5	1087
SINGAP	19	2718	161	30331
PHILIP	1	11	28	3746
CHINA	8	3260	232	29265
SKOREA	26	4947	194	33942
JAPAN	11	2063	84	18510
TAIWAN	4	1512	41	15907
HONGK	28	3620	100	14190
AUSTRL	1	130	13	1554

8542 14 01

WAFERS V MONOL DIGIT IC BIP N ZERSCHN

EINF	1*	2090*	24*	32138*

Wichtigste Ursprungs- und Bestimmungs-Laender	OKTOBER 1999		JAN./OKT. 1999	
	dt = 100kg	1000 DM	dt = 100kg	1000 DM
EU	1	2090	17	31322
NIEDL		8		252
OESTER	1	2082	17	31051
USA			7	761
AUSF	1*	2748*	32*	27213*
EU				455
NIEDL				119
DAENM				335
SCHWZ		113	1	3166
RUMAEN			1	74
USA		2519	19	17138
SINGAP	1	116	8	764
JAPAN				143
TAIWAN			3	5408
8542 14 05				
MONOLITHISCH DIGITALE IC CHIPS BIP				
EINF	1*	354*	4*	4776*
AUS LG				5
EU				161
SCHWZ		229	1	818
USA		67	2	3861
AUSF	2*	939*	15*	5447*
PV	1	494	8	2529
EU	1	67	5	818
FRANKR			1	158
NIEDL	1	48	4	289
DAENM				289
UNGARN	1	504	9	3123
USA		8		513
JAPAN		301		646
8542 14 11				
MONOLITH DIGITAL IC SPEICHER BIPOLAR				
EINF	6*	673*	51*	6760*
AUS LG				5
EU		163		931
FRANKR				194
G BRIT		150		805
USA	5	358	38	2981
THAIL		7	5	625
MALAYS	1	7	3	236
SINGAP		15		70
SKOREA		31		130
JAPAN		2	2	1249
HONGK		38		416
AUSF	*	266*	17*	3697*
EU		144	9	1885
ITAL		55		151
G BRIT		6	3	512
PORTUG				266
OESTER		53	3	583
SCHWZ		33	2	337
POLEN		53		523
USA		14		185
ISRAEL		13	2	119
SINGAP			1	318
JAPAN			1	72
HONGK				73
8542 14 30				
MONOL DIGIT IC MIKROPROZESSOREN BIPOL				
EINF	6*	1075*	77*	8217*
LV		9		9
EU	3	642	5	1252
NIEDL		47	1	597
OESTER	3	571	3	573
SCHWZ				128
TUERK	2	104	2	130
USA	1	155	68	5453
THAIL			1	79
SINGAP		149		491
PHILIP			1	273
HONGK				170
AUSF	3*	371*	45*	5863*
PV		43	2	270
EU		123	13	3225
NIEDL				223
SCHWED		3		446
OESTER		109	13	2369
POLEN		73	3	826
USA		43	3	263
ISRAEL				53
THAIL			3	282
HONGK		50	8	417
8542 14 40				
MONOL DIG IC MIKROCONTROLLER BIPOLAR				
EINF	3*	428*	26*	5023*
EU	2	282	25	4125
NIEDL	2	282	25	4100
USA	1	71	1	618
MALAYS		50		131

Wichtigste Ursprungs- und Bestimmungs-Laender	OKTOBER 1999		JAN./OKT. 1999	
	dt = 100kg	1000 DM	dt = 100kg	1000 DM
AUSF	*	10*	1*	743*
PV				8
EU		2		580
PORTUG				385
USA				108
8542 14 50				
MON DIG IC MIKROPERIPHERE EINH BIPOL				
EINF	5*	539*	29*	4691*
AUS LG			1	68
EU	1	9	1	119
G BRIT	1	4	1	112
USA	2	249	18	2258
MEXIKO	2	213	9	1510
MALAYS		57		632
PHILIP		2	1	84
AUSF	1*	71*	18*	1001*
PV				10
EU	1	37	13	422
ITAL			6	191
SPAN	1	36	4	112
OESTER			2	52
SLOWAK		22		142
THAIL			3	295
8542 14 90				
AND MONOL DIGITAL IC BIPOLARE TECHNIK				
EINF	112*	13853*	1016*	126379*
EV		17		21
LV				4
PV		7		16
AUS LG	3	477	91	10781
EU	19	2248	121	10763
FRANKR	1	36	34	2901
NIEDL	12	1476	23	3096
G BRIT	5	628	46	3904
IRLAND		6		153
PORTUG		2	8	134
OESTER		51		167
BELGI	1	46	7	324
SCHWZ		14	3	254
USA	57	7072	445	47799
THAIL	6	578	75	6829
MALAYS	1	246	22	2818
SINGAP	3	478	27	3765
PHILIP	1	248	22	1953
SKOREA	3	1086	38	20576
JAPAN	17	930	133	12776
TAIWAN	4	670	99	14628
HONGK	1	225	23	3747
AUSF	51*	6929*	779*	82773*
EV	4	465	4	465
PV		7	5	1908
EU	39	4565	579	58238
FRANKR	8	846	81	8639
NIEDL	6	562	63	4999
ITAL	7	1391	97	14565
G BRIT	9	717	99	13383
IRLAND		61	21	1184
DAENM	1	328	20	1695
GRIECH	1	54	8	231
PORTUG		4	39	1186
SPAN	3	259	43	2516
SCHWED	1	101	19	1737
FINNL		33	4	371
OESTER	3	181	61	2375
BELGI		27	24	5379
NORWEG		2		175
LIECHT			3	72
SCHWZ	1	140	36	3004
MALTA	1	208	11	963
TUERK	1	93	8	665
POLEN		71	5	848
TSCHE		21	1	678
UNGARN		86	19	1466
AEGYPT		3	1	64
S AFR		6	5	336
USA	5	807	25	5214
BRASIL		127		886
ISRAEL	1	55	1	393
THAIL		32	14	1902
SINGAP		81	52	3712
CHINA		96	5	831
SKOREA	1	44	2	328
JAPAN		113		423
TAIWAN		39	2	827
HONGK	1	172	1	638
8542 19 01				
WAFERS MON DIG IC BIMOS N ZERSCHNITT				
EINF	1*	1253*	12*	7935*
EU	1	1043	11	5923
NIEDL	1	688	10	5043
OESTER		350	1	874
SCHWZ		76		624
USA				184
TAIWAN		134	1	1106
AUSF	30*	9715*	62*	20672*

Wichtigste Ursprungs- und Bestimmungs-Laender	OKTOBER 1999		JAN./OKT. 1999	
	dt = 100kg	1000 DM	dt = 100kg	1000 DM
EV	27	9121	39	16121
PV				149
EU			2	365
FRANKR			2	206
DAENM				106
USA		168	1	740
MALAYS	24	7198	34	11718
SINGAP	3	168	19	1140
PHILIP		33		373
CHINA				142
JAPAN	1	880	2	2108
TAIWAN	2	1193	4	3532
HONGK		42		445
8542 19 05				
MONOLITHISCH DIGITALE IC CHIPS BIMOS				
EINF	*	178*	8*	3583*
AUS LG				11
EU			4	677
OESTER			1	576
SCHWZ		139		533
USA		10		452
INDONE				110
MALAYS		19	1	176
CHINA			1	67
TAIWAN		2	1	1182
HONGK				144
AUSF	52*	9651*	72*	15242*
EU	60	8859	61	9060
IRLAND	60	8836	60	8836
SCHWZ		7		141
USA	1	53	2	600
KANADA		4		250
INDIEN		43		347
PHILIP		305	1	1673
HONGK	1	368	8	2956
8542 19 40				
MONOLITH DIGITITAL SPEICHER BIMOS				
	STUECK		STUECK	
EINF	83264*	1938*	1710542*	15951*
GEW DT	3		40	
LV				4
PV			5000	12
AUS LG	135	1	203381	4544
EU	4055	121	78721	1227
FRANKR	1633	39	8392	341
G BRIT	401	5	54636	592
SCHWED			188	71
BELGI	522	72	1902	147
TUERK			34741	88
USA	23107	734	235933	5890
THAIL	1820	6	342261	1615
MALAYS	135	1	220880	4698
SINGAP			9215	59
CHINA	17100	103	23193	159
JAPAN	33003	952	58075	1203
TAIWAN	1344	9	684429	714
HONGK			1350	152
AUSF	1854430*	5988*	25458041*	80518*
GEW DT	19		251	
PV			40787	48
EU	15407	776	281828	5287
FRANKR	5141	173	83951	1726
ITAL	173	17	45777	1204
G BRIT	5696	427	91156	1999
DAENM	20	43	5245	320
SPAN	223	13	21139	439
BELGI	121	5	3668	130
NORWEG	24650	122	307138	1414
SCHWZ	3529	39	137375	530
TUERK	163	1	69401	265
UNGARN	5406	27	458744	770
BULGAR			1500	56
USA	656415	1915	15531531	48489
KANADA			30702	335
BRASIL	63300	201	1930725	5012
ISRAEL	153161	501	1035892	3482
THAIL			42947	145
SINGAP			72249	307
SKOREA	30273	106	397227	1131
JAPAN	17025	100	60441	396
TAIWAN	2333	10	29271	215
HONGK	874000	2160	4864381	11182
8542 19 55				
MON DIGIT IC MIKROPROZESSOR BIMOS				
	STUECK		STUECK	
EINF	13472*	1477*	158694*	27081*
GEW DT	5		177	
EU	217	47	54125	14113
FRANKR			14	133
NIEDL	209	46	5113	2279
G BRIT	8	1	43421	10785
FINNL			298	122
OESTER			5142	747
TSCHE			2003	620
USA	5523	662	52564	7513
COSTA			1150	295
A EMIR			500	207

Wichtigste Ursprungs- und Bestimmungs-Laender	OKTOBER 1999 dt = 100kg	OKTOBER 1999 1000 DM	JAN./OKT. 1999 dt = 100kg	JAN./OKT. 1999 1000 DM
MALAYS	4472	504	13698	1302
SINGAP	300	21	3275	729
PHILIP	400	130	3701	353
SKOREA	1000	41	3538	144
JAPAN	160	22	4766	177
TAIWAN	800	21	9763	408
HONGK	600	29	9212	1146
AUSF	35446*	1291*	525665*	114734*
GEW DT	23		489	
PV	11560	38	54486	552
EU	1748	388	340140	102195
FRANKR	14	4	66305	17669
NIEDL	146	18	24285	7963
ITAL			27393	10122
G BRIT	24	10	27782	6883
DAENM	86	11	6212	1439
GRIECH	6	2	12558	3098
PORTUG			13105	3228
SPAN	120	9	22913	3268
SCHWED			92365	39723
FINNL			2665	680
OESTER	800	116	32945	4705
BELGI	552	218	11324	3323
LUXEMB			277	92
SCHWZ			699	241
TUERK	4500	473	21200	3044
POLEN	634	4	13613	1286
TSCHE	335	75	1435	136
UNGARN	6354	64	45810	539
USA	975	99	14893	5036
KANADA			960	138
BRASIL	2500	73	16980	1214
ZYPERN			1540	192
INDIEN			1680	128
HONGK	10000	60	56682	408

8542 19 66

MONOL DIGIT IC MIKROCONTROL BIMOS

	STUECK		STUECK	
EINF	202797*	935*	2628005*	12297*
GEW DT	3		24	
AUS LG	140	7	815	40
EU	8025	99	151794	629
NIEDL	8025	99	8120	111
G BRIT			136650	507
USA	140	7	42846	514
SKOREA	18	2	2938	95
JAPAN	1540	26	69372	1385
TAIWAN	193070	800	2335818	9444
AUSF	17352*	180*	157150*	970*
GEW DT	2		6	
PV	4000	22	29000	141
EU	2551	49	24159	154
USA			31342	288
CHINA	6000	76	15732	146

8542 19 71

MON DIG IC MIKROPERIPHERE EINH BIMOS

	DT		DT	
EINF	5*	1234*	11*	3850*
EU	4	635	9	1720
NIEDL	4	597	9	1076
G BRIT		36		240
IRLAND				125
GRIECH				226
USA		55		836
MALAYS		336		342
PHILIP	1	155	2	498
SKOREA		40		137
JAPAN		2		126
AUSF	4*	116*	11*	952*
EV				39
PV			1	169
EU	4	75	6	229
UNGARN		1	5	384
USA				97

8542 19 85

AND MONOLITH DIGITAL IC BIMOS-TECHNIK

EINF	201*	22401*	1142*	120511*
EV	3	325	3	390
PV				31
AUS LG	1	1303	10	2564
EU	24	4112	349	19424
FRANKR		30	7	836
NIEDL	7	2532	15	3705
ITAL		4	173	2663
G BRIT	5	725	13	2231
IRLAND		10		332
DAENM	3	118	27	1389
SPAN		1	12	997
SCHWED	2	177	5	282
OESTER	3	107	66	2619
BELGI	4	408	31	4353
SCHWZ	1	172	45	6609
TSCHE				65
USA	15	6353	275	44191
KANADA				197
THAIL	108	6313	199	11968
INDONE		2		61
MALAYS		38	5	1137
SINGAP	1	143	12	2227
PHILIP	3	428	63	9375
CHINA			2	165
SKOREA		192	5	2390
JAPAN	46	3872	166	17890
TAIWAN	3	311	12	1575
HONGK		405	6	2830
AUSF	165*	11266*	981*	71588*
EV				264
PV	13	1119	74	5259
EU	67	5064	391	33928
FRANKR	8	595	66	5055
NIEDL	1	381	15	3214
ITAL	4	451	24	2879
G BRIT	35	1554	138	7603
IRLAND	1	237	31	1932
DAENM		21		292
PORTUG		11	1	159
SPAN	2	347	31	3113
SCHWED	13	893	21	1618
FINNL	2	202	6	1643
OESTER	1	302	44	4983
BELGI		58	14	1379
NORWEG		20	4	395
SCHWZ	70	3173	369	11980
TUERK			7	367
POLEN	1	89	10	876
TSCHE		19	2	442
SLOWAK	12	958	58	3140
UNGARN	4	548	50	4311
BULGAR		9	1	199
RUSSLD	3	242	7	511
ALGER			2	100
S AFR		2	1	325
USA	3	500	31	6316
ISRAEL		42		523
OMAN	1	272	1	272
SINGAP		18	11	2698
CHINA		19	3	586
SKOREA	1	55	24	1353
JAPAN		29	1	1046
HONGK		6	2	514
AUSTRL		8	1	241

8542 30 10

WAFERS V AND MONOLITH IC N ZERSCHNITT

EINF	41*	25924*	247*	212364*
AUS LG				25
EU	35	24084	207	199392
FRANKR		371	5	5550
NIEDL	1	40	5	291
ITAL		1		193
G BRIT		26	15	14231
IRLAND				925
SCHWED				258
FINNL		128		703
OESTER	32	21253	178	172415
BELGI	3	2265	4	3706
SCHWZ		131		149
USA	2	394	12	2574
KANADA				486
MALAYS		16	2	210
SINGAP		102		1058
PHILIP	1	268	19	3855
CHINA		261	2	1073
TAIWAN	2	634	4	3199
AUSF	234*	80902*	1903*	650427*
EV				3
PV	78	1926	561	45492
EU	22	15386	133	106217
FRANKR		4781	7	29743
NIEDL	11	4719	24	12945
ITAL				59
G BRIT		10	2	1769
DAENM				482
SPAN	10	1069	75	9068
OESTER	1	4807	25	51940
BELGI				123
SCHWZ		43		347
MALTA		1345	10	13868
TSCHE				101
UNGARN				52
RUSSLD				104
S AFR		534	1	3479
USA	1	560	2	4389
BRASIL		48	5	439
THAIL	3	2088	54	32562
MALAYS	88	7125	531	66467
SINGAP	49	10685	580	107728
PHILIP	15	11161	171	91857
CHINA		246	5	3455
SKOREA	5	4790	41	39316
JAPAN		44		4177
TAIWAN	50	26327	368	173444
HONGK		294	1	2317

8542 30 20

AND MONOLITH IC-CHIPS

EINF	28*	7056*	243*	60123*
LV		4		4
AUS LG				72
EU	5	3004	75	20938
FRANKR	1	1658	32	9902
NIEDL	3	501	18	6118
ITAL				60
G BRIT	1	242	10	778
SCHWED				490
OESTER		38	7	1112
BELGI	1	551	8	2437
SCHWZ	1	250	6	1620
RUSSLD		49		456
USA	8	1887	88	22105
KANADA		42	2	734
MEXIKO		2		87
THAIL	1	401	11	3397
MALAYS	1	409	5	1800
SINGAP		50	1	1065
PHILIP	8	341	19	1189
CHINA		8	3	403
SKOREA		91	1	630
JAPAN		201	1	1251
TAIWAN	3	273	30	4049
HONGK		30		213
AUSF	36*	9621*	411*	85342*
PV	3	572	69	4887
EU	1	955	18	9987
FRANKR			3	1439
NIEDL	1	888	12	6578
G BRIT		28	3	520
OESTER		26		1113
BELGI		1		111
SCHWZ	1	513	7	2352
UNGARN	3	813	20	4732
USA	6	2349	49	14362
KANADA		233		3902
THAIL	1	448	18	6642
VIETN		13		695
MALAYS	4	245	21	1324
SINGAP	15	711	204	7430
PHILIP		204	5	2052
CHINA				168
SKOREA			2	1472
JAPAN	5	2599	33	13896
TAIWAN		59	29	12705
HONGK		435	2	3289

8542 30 30

AND MONOLITH VERSTAERKER IC

EINF	423*	38867*	3280*	353971*
EV				7
LV				124
PV			1	28
AUS LG	15	1299	218	53495
EU	101	10340	744	59606
FRANKR		54	113	7064
NIEDL	85	9651	358	32009
G BRIT	3	416	181	16564
IRLAND		1	9	1091
FINNL				159
OESTER		20	13	951
BELGI	13	195	67	1467
SCHWZ		6	2	522
USA	137	16391	1081	143576
KANADA		66		488
THAIL	3	732	53	5759
MALAYS	39	2506	292	22252
SINGAP	26	2190	307	44625
PHILIP	70	3401	232	23715
CHINA	19	319	193	3889
SKOREA		192	38	15352
JAPAN	19	1458	141	18356
TAIWAN	7	1095	161	9617
HONGK	1	76	21	5726
AUSF	242*	20943*	2481*	308535*
EV				5
PV	12	436	167	7531
EU	145	14516	1439	195358
FRANKR	25	4870	469	78703
NIEDL	10	537	75	4470
ITAL	20	1341	181	20304
G BRIT	39	2450	251	40047
IRLAND	2	119	17	616
DAENM	4	868	31	9587
GRIECH		20	5	475
PORTUG	13	1436	82	8875
SPAN	10	1290	80	6532
SCHWED	3	254	31	4261
FINNL	6	479	57	4017
OESTER	9	732	122	13957
BELGI	4	120	38	3502
NORWEG		43	6	818
SCHWZ	11	590	115	7809
TUERK	6	242	145	9184
POLEN	1	84	21	1584
TSCHE	1	63	9	674
SLOWAK	10	213	47	1182
UNGARN	3	510	36	4354
RUSSLD		46	2	545
SLOWEN		42	2	406
AEGYPT		2		121
S AFR		52	9	524
USA	3	709	51	18142
MEXIKO				150
BRASIL	1	186	20	3687
IRAN			1	141
ISRAEL	1	210	24	1394
INDIEN		39	2	280
MALAYS	8	240	111	4508
SINGAP	15	1009	241	38021
PHILIP		13	12	342
CHINA	1	119	20	2211
SKOREA	1	117	12	1571
JAPAN	3	896	44	10652

Wichtigste Ursprungs- und Bestimmungs-Laender	OKTOBER 1999 dt = 100kg	OKTOBER 1999 1000 DM	JAN./OKT. 1999 dt = 100kg	JAN./OKT. 1999 1000 DM
TAIWAN	2	115	8	502
HONGK	30	660	99	2363
8542 30 50				
AND LEIST- SPANNUNGSREGLER MON IC				
EINF	765*	35714*	4649*	312067*
EV				33
LV				29
PV				120
AUS LG	304	4093	642	10561
EU	87	7643	828	66135
FRANKR	1	29	416	15882
NIEDL	16	2432	106	14436
G BRIT	66	5067	275	33371
IRLAND		27	5	1198
DAENM				75
SPAN			1	191
SCHWED		4	7	264
FINNL				246
OESTER		51		115
BELGI	4	32	18	303
SCHWZ		18		677
TSCHE	286	3695	509	6579
USA	181	13126	1703	118641
THAIL	6	996	47	6547
INDONE				170
MALAYS	28	973	258	11453
SINGAP	24	1747	221	28662
PHILIP	1	185	7	1196
CHINA	11	293	39	1504
SKOREA	73	850	570	12733
JAPAN	61	5331	375	42973
TAIWAN	4	583	68	7787
HONGK	3	1265	24	6692
AUSF	617*	16912*	3002*	131887*
EV				3
PV	12	412	226	5448
EU	309	9319	1447	75134
FRANKR	24	1558	220	17661
NIEDL	7	476	68	4275
ITAL	50	1007	251	9818
G BRIT	128	3180	272	12030
IRLAND	3	275	23	3922
DAENM	4	206	52	2675
GRIECH	1	106	10	869
PORTUG	24	552	123	3768
SPAN	28	726	181	6378
SCHWED	7	367	71	6066
FINNL	4	175	31	2202
OESTER	11	444	80	2821
BELGI	18	247	65	2649
SCHWZ	2	224	64	3506
TUERK	1	128	76	1747
POLEN	1	100	23	1321
TSCHE	7	300	46	1928
SLOWAK	4	278	35	1507
UNGARN	3	448	31	1956
RUSSLD		33	7	389
SLOWEN	6	70	21	435
AEGYPT		17	3	267
S AFR	3	73	31	964
USA	51	1565	184	8314
KANADA		84	3	649
MEXIKO				128
BRASIL	1	156	14	1381
ARGENT				154
ISRAEL	2	146	12	822
THAIL		24	12	449
MALAYS	9	175	176	3504
SINGAP	18	897	133	8933
PHILIP		8	4	935
CHINA	2	137	16	1514
SKOREA	4	582	111	4847
JAPAN	7	396	53	2902
TAIWAN		4		310
HONGK	186	1610	489	6701
8542 30 60				
STEUER- UND KONTROLLBAUSTEINE MON IC				
EINF	291*	29221*	2606*	271146*
EV				1
PV				4
AUS LG	11	1122	148	6424
EU	20	2570	170	18662
FRANKR	5	83	5	217
NIEDL	2	618	8	1703
G BRIT	9	1610	83	12905
IRLAND		55	18	1733
SCHWED			4	415
OESTER	3	105	16	924
BELGI	1	87	3	611
SCHWZ	1	73	10	1598
MALTA			1	52
USA	76	7553	565	62217
KANADA		140		685
ISRAEL				107
THAIL	2	276	35	4112
INDONE				75
MALAYS	9	736	55	4552
SINGAP	53	5831	609	78664
PHILIP	97	7630	746	64089
CHINA	1	67	8	163
SKOREA	2	630	19	4268
JAPAN	16	1909	209	14861
TAIWAN	10	1148	161	15499
HONGK	4	608	14	1108
AUSF	215*	19730*	1354*	172106*

Wichtigste Ursprungs- und Bestimmungs-Laender	OKTOBER 1999 dt = 100kg	OKTOBER 1999 1000 DM	JAN./OKT. 1999 dt = 100kg	JAN./OKT. 1999 1000 DM
LV				28
PV	62	2176	212	6733
EU	121	12535	706	99912
FRANKR	34	3694	194	23136
NIEDL	4	429	20	2297
ITAL	34	1177	177	7122
G BRIT	18	2497	81	14511
IRLAND	5	726	46	8415
DAENM	1	82	8	2474
PORTUG	2	694	14	4500
SPAN	8	1050	61	8058
SCHWED	2	343	29	15856
FINNL	1	122	9	3656
OESTER	11	1677	54	6890
BELGI	1	129	15	2954
NORWEG		73		246
SCHWZ	2	247	17	3822
TUERK		48	10	658
POLEN	1	118	36	1514
TSCHE	5	546	37	2804
SLOWAK		86	3	282
UNGARN		74	3	496
RUSSLD		52	3	544
S AFR		6	10	398
USA	4	727	33	9549
KANADA		111		302
MEXIKO		21	6	1289
BRASIL		20	13	1703
ISRAEL		58	1	755
THAIL		2		226
MALAYS	62	2169	202	7330
SINGAP	18	1906	190	25662
PHILIP		5	16	2026
CHINA	1	111	41	3658
SKOREA		72	16	2835
JAPAN		533	3	3254
HONGK	1	81	6	1964
8542 30 70				
AND SCHNITTSTELLENBAUST MONOL IC				
EINF	92*	18918*	934*	144787*
LV				7
AUS LG		7	3	200
EU	11	1775	277	15217
FRANKR	1	27	4	842
NIEDL	5	753	109	5809
G BRIT	1	473	66	3697
IRLAND		5	14	860
SCHWED	2	444	11	1499
OESTER		12	4	292
BELGI	2	61	69	2208
SCHWZ		18		273
USA	26	5273	198	37470
THAIL		36	3	1359
INDONE				150
MALAYS		14	1	253
SINGAP	24	8171	201	51241
PHILIP	13	628	84	6693
SKOREA	11	2643	94	28654
JAPAN		19	14	958
TAIWAN	6	292	55	1982
AUSF	87*	25940*	862*	177649*
PV			7	1102
EU	31	11448	329	74998
FRANKR	8	5191	79	37384
NIEDL	8	387	79	2677
ITAL	2	370	16	1919
G BRIT	2	727	29	5619
DAENM	1	1739	7	11788
GRIECH	1	155	12	3047
PORTUG				235
SPAN	2	127	18	2211
SCHWED	1	570	4	1559
FINNL		46	4	429
OESTER	3	1937	47	6582
BELGI	3	193	33	1429
NORWEG		18	2	399
SCHWZ	4	237	73	2583
TUERK		25	1	258
POLEN	1	63	7	541
TSCHE	1	40	5	442
UNGARN		48	2	377
BULGAR			2	165
RUSSLD		54	1	539
SLOWEN		23		306
AEGYPT		13		122
S AFR		10	15	380
USA	8	2425	76	21938
KANADA		62		90
BRASIL	1	359	41	2842
SAUDIA		8	2	336
PAKIST		3	6	326
THAIL		269		752
MALAYS		10		258
SINGAP	9	4208	74	26857
PHILIP		138	8	2073
CHINA	4	506	56	5575
SKOREA	12	2076	63	13628
JAPAN	8	3678	38	16942
TAIWAN		12	8	322
HONGK	6	76	42	1216
AUSTRL	1	33	4	396
8542 30 90				
ANDERE ELEKTRONISCHE MONOLITHISCHE IC				
EINF	854*	181226*	8031*	1433937*
EV				2339
PV	5	466	66	6779
AUS LG	48	5966	736	96068

Wichtigste Ursprungs- und Bestimmungs-Laender	OKTOBER 1999 dt = 100kg	OKTOBER 1999 1000 DM	JAN./OKT. 1999 dt = 100kg	JAN./OKT. 1999 1000 DM
EU	156	60192	2021	483919
FRANKR	40	18075	900	157370
NIEDL	58	32080	382	236322
ITAL		16	1	197
G BRIT	32	5261	426	52613
IRLAND		72	3	1356
SPAN		6	10	286
SCHWED	1	32	1	309
FINNL	1	1098	2	2158
OESTER	6	2466	267	30516
BELGI	18	1088	29	2738
SCHWZ	3	585	19	3811
MALTA	20	7358	52	19802
POLEN	1	77	2	171
TSCHE		21	39	2541
MAROKK	3	95	3	110
TUNES	1	51	1	51
USA	131	21730	843	186113
KANADA	1	547	21	4344
MEXIKO		4	1	229
COSTA				52
ISRAEL		8		252
THAIL	19	5003	151	37086
INDONE	8	1188	14	2482
MALAYS	170	22000	1310	118367
SINGAP	185	31851	2019	348725
PHILIP	25	6479	292	35400
CHINA	2	260	24	4090
SKOREA	7	3147	133	30024
JAPAN	55	8410	527	54608
TAIWAN	43	8710	372	70914
HONGK	20	3484	181	30379
AUSF	402*	76075*	4101*	695055*
EV	2	45	21	519
PV	12	605	435	27878
EU	287	55612	2451	455138
FRANKR	102	20089	713	137091
NIEDL	17	2040	152	35921
ITAL	14	2437	186	38456
G BRIT	74	5254	521	68629
IRLAND	8	2085	79	15427
DAENM	4	1790	41	21344
GRIECH	1	56	15	2194
PORTUG	7	1472	38	8396
SPAN	18	2465	165	22663
SCHWED	14	10565	90	38332
FINNL	4	3108	71	25186
OESTER	21	3899	340	38616
BELGI	3	382	40	5855
NORWEG		11	5	723
SCHWZ	7	899	81	10405
TUERK	3	199	36	3106
POLEN	1	230	17	3390
TSCHE	4	616	36	3167
SLOWAK	11	608	84	3270
UNGARN	5	677	32	4331
RUMAEN	1	388	4	955
W RUSS		10	5	481
RUSSLD	1	341	7	1382
SLOWEN	1	107	27	1039
AEGYPT		13	2	167
S AFR	2	98	24	2323
USA	10	2355	111	25635
KANADA		8		335
BRASIL	2	295	23	3118
IRAN				534
ISRAEL	2	220	17	2710
PAKIST		77	3	534
THAIL	1	347	2	1077
MALAYS	3	139	269	12126
SINGAP	43	9823	615	112666
PHILIP		12	63	18213
CHINA	4	212	48	2872
SKOREA	10	548	75	4528
JAPAN	1	961	9	8327
TAIWAN	1	146	27	4365
HONGK	2	937	29	6049
AUSTRL		57	4	753
8542 40 00				
ELEKTRONISCHE HYBRIDE IC				
EINF	305*	41971*	3196*	309060*
EV		47	214	1706
LV				87
PV				308
AUS LG	17	5021	169	22224
EU	26	4241	446	44900
FRANKR	2	648	144	9966
NIEDL	6	1387	50	11373
ITAL	3	304	16	899
G BRIT	2	599	19	3671
IRLAND	3	570	39	6913
SPAN	1	79	3	327
SCHWED		6	1	578
FINNL		5	2	1320
OESTER	9	616	155	9247
BELGI		2	10	469
SCHWZ	5	984	29	8812
MALTA	3	122	6	932
UNGARN	41	2433	530	21909
USA	96	5386	926	35476
KANADA		2		303
MEXIKO	2	444	19	3276
ISRAEL	1	206	6	1207
THAIL	21	1813	258	29477
MALAYS	2	404	48	5810
SINGAP	2	1564	26	17491
PHILIP	14	6383	149	32499
CHINA	6	1077	48	6798
SKOREA	5	220	91	3286
JAPAN	74	16018	808	92310
TAIWAN	5	499	72	3308
HONGK	1	152	20	864

Wichtigste Ursprungs- und Bestimmungs-Laender	OKTOBER 1999 dt = 100kg	OKTOBER 1999 1000 DM	JAN./OKT. 1999 dt = 100kg	JAN./OKT. 1999 1000 DM
AUSF	177*	28746*	2377*	274273*
EV		55		55
PV	17	1235	104	8033
EU	89	13307	1030	112728
FRANKR	27	5820	281	27173
NIEDL	1	78	21	1736
ITAL	14	1145	124	14155
G BRIT	21	3339	135	28780
IRLAND		2	37	6491
DAENM	5	143	24	1828
GRIECH		7	12	513
PORTUG		3	8	1381
SPAN	11	1376	80	15510
SCHWED	3	453	125	4291
FINNL	1	205	133	3280
OESTER	3	278	32	4299
BELGI	3	458	18	3285
NORWEG		44	1	361
SCHWZ	2	462	58	4645
TUERK	3	166	45	3123
ESTLD				321
POLEN		34	22	1047
TSCHE		52	7	829
SLOWAK	5	370	39	2706
UNGARN	15	1322	135	9085
BULGAR			3	166
RUSSLD		72	6	495
SLOWEN	1	76	5	503
AEGYPT	4	672	17	2790
S AFR		55	16	989
USA	33	8465	486	92579
BRASIL	8	524	138	7077
URUGU		58		58
ARGENT			8	265
SYRIEN		1		73
IRAN			7	620
ISRAEL	4	585	17	4476
PAKIST	1	27	8	167
INDIEN	4	456	61	4102
VIETN		4	2	137
MALAYS		20		150
SINGAP		103	35	2020
CHINA	4	593	68	5822
SKOREA	1	183	4	1099
JAPAN	2	774	150	13746
TAIWAN	1	69	6	780
HONGK		17	2	347
AUSTRL		47		283
8542 50 00				
ZUSGESETZTE ELEKTRON MIKROSCHALTUNGEN				
EINF	134*	13153*	1108*	106708*
EV				553
LV		44		463
PV				45
AUS LG	1	233	3	705
EU	25	2917	253	20051
FRANKR		34	1	703
NIEDL	1	90	156	5310
ITAL		52		335
G BRIT	1	124	21	1790
IRLAND		5		139
FINNL		1	9	2532
OESTER		72	9	862
BELGI	23	2504	57	8157
LIECHT	11	312	23	677
SCHWZ	40	3583	293	25214
TUERK			62	76
TSCHE	3	99	16	612
SLOWEN	1	18	9	249
USA	12	1277	108	11771
KANADA		22	2	293
MEXIKO	5	155	64	1339
THAIL	8	3134	90	35369
MALAYS		6	3	348
SINGAP		21		194
CHINA	4	165	45	1026
JAPAN	19	979	56	4399
TAIWAN	4	359	67	4085
HONGK		55	3	305
AUSF	178*	6540*	1278*	55186*
EV				34
PV		13	3	1265
EU	155	3002	1088	28591
FRANKR	4	290	39	2312
NIEDL	125	1758	516	11248
ITAL	4	163	46	1477
G BRIT	4	232	28	1447
DAENM		42	3	255
PORTUG		26	7	388
SPAN	1	76	11	1367
SCHWED	2	48	17	511
FINNL	2	57	10	269
OESTER	1	56	63	2917
BELGI	6	201	184	3818
LUXEMB		5	158	2429
NORWEG		13	4	296
SCHWZ	2	328	28	2600
TUERK	1	92	6	443
POLEN	2	161	15	788
TSCHE	1	275	9	2733
UNGARN		23	1	175
BULGAR	1	52	2	113
RUSSLD		5		162
SLOWEN	1	30	10	446
S AFR		26	9	423
USA	5	868	35	3721
KANADA		5	15	3376
KOLUMB			2	161
BRASIL	1	37	11	704
URUGU				82
A EMIR		39	3	638
INDIEN		9		601
MALAYS	1	376	2	629
SINGAP		66	5	1895
CHINA	2	662	12	1310
SKOREA		3	2	1048
TAIWAN			2	565
HONGK	2	183	9	1250
AUSTRL	4	76	5	257
8542 90 00				
TEILE V ELTRON IC OD MIKROBAUSTEINEN				
EINF	335*	12601*	5500*	128545*
LV		20		56
PV			23	42
AUS LG		1		18
EU	188	2014	3053	18956
FRANKR	21	213	270	2266
NIEDL	111	769	2438	10491
G BRIT	2	220	109	2197
IRLAND		2	2	212
OESTER	24	753	174	3191
BELGI			34	215
SCHWZ	8	507	194	5905
TSCHE	25	144	444	2683
USA	14	620	209	5250
MALAYS	7	129	189	2261
SINGAP	30	629	203	5723
PHILIP		4	31	220
CHINA	2	10	47	156
SKOREA		16	12	155
JAPAN	78	8319	982	86129
TAIWAN	6	138	81	524
AUSF	254*	7000*	2028*	54512*
EV	17	241	17	246
PV			24	616
EU	66	1398	269	11532
FRANKR	1	243	36	4650
NIEDL	6	53	33	825
ITAL	4	163	33	916
G BRIT	2	119	32	1611
IRLAND	1	25	4	208
PORTUG	29	284	44	579
SPAN		27	8	216
SCHWED	12	311	25	671
OESTER	2	56	22	831
BELGI	4	52	13	341
SCHWZ	3	169	91	3173
TUERK	23	209	85	591
POLEN	3	24	41	722
TSCHE	33	207	297	1817
UNGARN	8	133	94	1091
RUMAEN			16	157
RUSSLD	1	74	7	530
S AFR		10	4	209
USA	51	2368	208	15111
KANADA	2	321	12	1595
COSTA	10	430	53	2733
BRASIL		40	13	473
ISRAEL	2	78	2	157
INDIEN		20	5	424
THAIL	3	72	13	458
MALAYS		9	21	551
SINGAP	2	291	13	1232
PHILIP	39	281	669	5692
CHINA	6	158	33	2010
SKOREA		9	3	434
JAPAN		41	2	343
TAIWAN	2	464	5	1209
HONGK		59	22	658
AUSTRL		13	9	440
8543 11 00				
IONENIMPLANTATIONSANLAGEN				
EINF	406*	10551*	10602*	52106*
EU	145	1911	8845	9798
G BRIT	145	1911	8845	9796
USA	261	8740	1755	42295
AUSF	1*	41*	210*	2120*
EU		35	34	1412
FINNL			34	1356
USA			175	685
8543 19 00				
ANDERE TEILCHENBESCHLEUNIGER				
EINF	1*	95*	881*	7340*
LV			1	389
PV		13		53
EU		8	64	1016
FRANKR			39	546
NIEDL		8	9	413
SCHWZ		35	4	186
RUSSLD			10	79
USA	1	51	789	5855
AUSF	97*	2481*	670*	10557*
LV	20	1121	21	1500
PV				122
EU	3	38	105	2755
FRANKR			76	1834
ITAL			2	176
G BRIT	3	29	15	386
SPAN		1	2	134
SCHWZ	43	1108	118	3096
POLEN			9	138
UNGARN			8	198
RUSSLD			18	109
S AFR			3	70
USA	21	1188	316	3162
MEXIKO			36	298
SAUDIA			9	81
SINGAP			1	51
JAPAN			2	303
HONGK	30	147	44	273
8543 20 00				
SIGNALGENERATOREN				
EINF	105*	5972*	745*	45706*
EV		28	4	579
LV	9	971	27	4048
PV	1	175	20	2809
AUS LG	2	53	4	291
EU	18	1621	184	14973
FRANKR	2	230	48	1777
NIEDL	1	141	12	1158
ITAL	1	75	8	1044
G BRIT	7	634	79	7283
DAENM	1	38	6	468
PORTUG		16	2	233
SPAN	2	102	3	218
SCHWED	2	176	10	1610
FINNL		46	1	303
OESTER	1	98	8	732
BELGI	1	85	1	98
NORWEG	4	261	7	370
SCHWZ	5	232	38	2917
LETTLD			1	73
TSCHE	9	338	18	665
BULGAR				92
RUSSLD		4	1	101
USA	34	2721	228	20335
ISRAEL	1	217	8	1503
VIETN			1	117
INDONE			1	61
PHILIP			3	72
CHINA	29	121	138	733
SKOREA			53	443
JAPAN	4	392	21	2205
TAIWAN	1	12	22	310
AUSF	118*	11664*	1191*	125392*
EV	2	290	138	26428
LV	4	631	15	3379
PV	2	321	19	3738
EU	56	5095	452	42102
FRANKR	22	1195	57	6637
NIEDL	10	529	126	5748
ITAL	4	377	37	4584
G BRIT	7	1179	70	7883
IRLAND		14	1	154
DAENM	1	149	15	2243
PORTUG		7	8	645
SPAN	3	463	23	2224
SCHWED	3	364	32	4806
FINNL	2	229	15	2390
OESTER	4	503	31	2685
BELGI		87	33	1717
NORWEG	4	337	5	514
SCHWZ	7	679	86	4778
TUERK	1	110	39	2102
POLEN			3	720
TSCHE	5	208	34	1895
BULGAR				145
UKRAIN			4	398
RUSSLD			15	564
KROAT			65	935
ALGER				73
LIBYEN			1	189
SWASI				105
USA	28	2758	280	44115
KANADA		27	8	1165
BRASIL			4	718
SYRIEN			1	81
ISRAEL	1	235	3	1086
SAUDIA		132	1	224
INDIEN	3	361	8	1340
VIETN				89
MALAYS			1	284
SINGAP	1	118	12	1308
PHILIP				209
CHINA		146	9	1854
SKOREA	1	122	7	1442
JAPAN	3	617	80	12835
TAIWAN	2	204	15	1978
HONGK		37	6	648
AUSTRL		27	3	475
NEUSEE		98		110
SCHIFF	4	190	4	190
8543 30 10				
APPARAT Z NASSAETZEN USW V WAFERS				
EINF	*	24*	201*	8044*
EU		1	9	70
FRANKR			9	67
SCHWZ			9	440
USA		23	183	7534
AUSF	1588*	12397*	5931*	46198*
EU	62	963	855	10108
FRANKR	1	4	24	272
NIEDL	36	530	101	1595
ITAL	1	5	283	4140

Wichtigste Ursprungs- und Bestimmungs-Laender	OKTOBER 1999 dt = 100kg	OKTOBER 1999 1000 DM	JAN./OKT. 1999 dt = 100kg	JAN./OKT. 1999 1000 DM
G BRIT	21	410	26	490
DAENM	1	5	7	451
SPAN			292	2836
SCHWED	1	4	17	144
OESTER	1	3	98	101
SCHWZ			7	150
POLEN			61	106
RUSSLD			1	103
USA			967	7358
KANADA			871	5324
BRASIL			3	59
MALAYS			7	135
CHINA	747	5389	1039	7043
SKOREA	778	6030	1099	7236
JAPAN			9	193
TAIWAN			1001	8213
8543 30 30				
APP NASSAETZ USW V TRAEGERM FLKRIST				
EINF	*	*	*	11*
EU				8
AUSF	*	*	176*	1073*
EU			148	848
FRANKR			31	191
NIEDL			72	328
SPAN			40	250
KANADA			17	77
8543 30 80				
AND MASCH USW F GALVANOTECHNIK USW				
EINF	378*	4522*	2518*	19980*
EV			1	76
LV	1	38	4	170
AUS LG			1	23
EU	12	134	144	4563
NIEDL	1	60	57	3567
ITAL	8	36	37	225
IRLAND			4	77
SPAN			17	165
OESTER		10	16	287
SCHWZ	335	3706	1174	10103
TUERK			92	194
UNGARN			636	315
RUMAEN			127	55
USA	21	633	262	4359
AUSF	806*	6141*	11892*	70020*
LV				58
EU	354	2855	2501	18846
FRANKR	81	1233	1434	7760
NIEDL	2	24	159	1472
ITAL	19	386	101	1666
G BRIT	100	695	321	1831
DAENM		9	115	900
PORTUG		1	24	241
SPAN	176	436	258	1121
SCHWED			15	198
FINNL			20	1115
OESTER	3	49	121	2055
BELGI	3	32	28	420
NORWEG	4	36	13	114
SCHWZ	54	507	808	4568
TUERK	1	10	19	144
POLEN		3	109	257
TSCHE			89	501
SLOWAK			203	654
UNGARN			73	422
BULGAR			19	70
W RUSS			34	105
RUSSLD			467	1328
USBEK			1422	8669
AEGYPT	16	184	76	226
S AFR			5	110
USA	7	373	1558	11937
KANADA			501	2890
MEXIKO	1	10	187	1440
KUBA	1	83	2	127
ECUAD			53	154
BRASIL			6	97
ISRAEL			244	209
JORDAN			45	173
INDIEN	143	892	274	1874
THAIL			28	176
INDONE	6	29	302	165
MALAYS			20	206
CHINA		4	128	866
SKOREA	160	968	469	3040
JAPAN	19	155	208	1963
TAIWAN		11	1212	6314
HONGK		11	266	1265
AUSTRL			164	830
8543 40 00				
ELEKTROZAUNGERAETE				
EINF	66*	211*	454*	1822*
EU	51	164	89	374
ITAL	49	147	82	293
POLEN	3	15	184	596
NEUSEE	2	19	164	780
AUSF	65*	327*	1350*	6851*
EU	62	259	957	4512
FRANKR	36	134	508	2000
NIEDL	8	19	97	521
ITAL	6	26	72	280
G BRIT	1	8	16	124
SCHWED		3	41	332
OESTER	6	32	115	681
NORWEG			45	218
SCHWZ	3	68	265	1595
USA			67	334
8543 81 00				
KONTAKTLOSE KARTEN UND ETIKETTEN				
EINF	22*	4071*	178*	35491*
PV				23
EU	7	212	28	983
ITAL		1	4	648
G BRIT		81		82
OESTER		96		98
SCHWZ	6	3028	46	27485
SLOWAK			9	94
USA	5	206	25	1672
THAIL	3	175	23	1581
MALAYS			3	65
TAIWAN		5	19	295
AUSTRL	1	442	16	2983
AUSF	27*	1780*	328*	15828*
PV		5		37
EU	16	524	156	5323
FRANKR		40	11	594
NIEDL		25	16	915
ITAL	11	81	90	1300
G BRIT	1	105	9	502
OESTER	4	242	27	1789
SCHWZ	4	669	49	4530
SLOWAK	1	33	5	359
RUSSLD	2	336	9	1188
SLOWEN			1	107
USA	2	101	64	1658
BRASIL	2	53	2	73
SKOREA		28	11	774
TAIWAN			22	736
HONGK		11	2	136
NEUSEE			2	121
8543 89 10				
FLUGSCHREIBER F ZIV LUFTFAHRZEUGE				
EINF	1*	747*	3*	4287*
EV		190		1443
AUS LG		55		1354
EU		73		610
FRANKR				276
G BRIT				246
USA	1	674	3	3553
KANADA				87
AUSF	*	198*	*	621*
EU		198		621
G BRIT				395
DAENM		198		198
8543 89 15				
GERAETE M UEBERSETZ- WOERTERBUCHFUNKT				
EINF	53*	753*	463*	7059*
EV				3
AUS LG		2	2	45
EU		66	1	634
G BRIT		1	1	133
SPAN				128
OESTER		64		326
SCHWZ			13	175
ISRAEL	9	196	31	1069
THAIL			40	650
MALAYS			46	514
CHINA	41	458	316	3728
HONGK	3	28	15	200
AUSF	6*	235*	41*	2128*
EU	1	132	18	1560
NIEDL		17	6	351
OESTER		1	4	245
SCHWZ	4	74	9	378
UNGARN			9	98
8543 89 20				
ANTENNENVERSTAERKER				
EINF	88*	919*	909*	17972*
EV			1	80
LV			2	115
PV			1	196
AUS LG	1	10	12	112
EU	13	379	223	6393
FRANKR		6	3	211
NIEDL		54	11	336
G BRIT	1	72	14	259
IRLAND			8	444
DAENM			1	51
SCHWED			8	239
OESTER	7	172	168	4579
NORWEG	5	88	6	175
SCHWZ	3	45	32	1493
TSCHE	8	19	68	326
MAROKK			7	53
S AFR				149
USA		12	24	1806
CHINA	33	158	242	1207
JAPAN	1	19	93	4688
TAIWAN	11	43	159	813
HONGK	13	140	41	591
AUSTRL			2	117
AUSF	416*	6593*	4460*	79896*
LV			2	225
PV	3	47	27	191
EU	233	3864	2673	49340
FRANKR	11	438	97	2162
NIEDL	54	787	823	13095
ITAL	6	68	155	2085
G BRIT	1	59	67	2548
DAENM	3	52	30	966
PORTUG	2	13	114	1347
SPAN	9	137	107	1731
SCHWED	55	807	513	9118
FINNL	1	10	32	594
OESTER	75	1231	518	8594
BELGI	12	220	190	6705
LUXEMB	3	39	12	211
NORWEG		9	10	364
SCHWZ	54	736	647	9720
TUERK		11	72	1135
LETTLD	2	23	6	164
POLEN	1	27	16	399
TSCHE	16	71	79	298
UNGARN	2	22	220	3667
RUSSLD	46	727	89	1457
KASACH			37	469
BR JUG	1	9	9	173
MAROKK	3	64	5	90
AEGYPT	1	21	28	502
S AFR	1	16	7	195
USA	5	92	111	2623
KANADA	19	350	94	1712
BRASIL			6	292
SAUDIA	7	81	53	730
A EMIR	5	124	66	1184
SINGAP	1	20	8	130
SKOREA		23	77	2902
HONGK	3	32	45	838
8543 89 51				
UVA-SONNENBANK USW LEUCHTSTR<100CM				
	STUECK		STUECK	
EINF	555*	418*	27101*	14684*
GEW DT	232		7633	
EU	555	418	27091	14578
NIEDL	555	418	26846	14557
UNGARN			9	96
AUSF	14500*	844*	59216*	3560*
GEW DT	611		1878	
EU	14490	833	58731	3455
NIEDL	6748	382	20444	1252
ITAL	3696	215	15380	930
G BRIT	1728	82	7430	344
DAENM			912	82
SPAN	57	1	2379	104
OESTER	1914	126	8873	519
BELGI	197	9	2551	161
8543 89 55				
AND UVA-SONNENBAENKE -HIMMEL USW				
	STUECK		STUECK	
EINF	274*	366*	5330*	5435*
GEW DT	72		2646	
EU	78	280	2456	4519
NIEDL	74	269	1678	4109
BELGI			749	355
POLEN	196	85	2451	872
AUSF	1376*	8802*	14829*	96969*
GEW DT	2670		32491	
EU	492	3092	6109	48337
FRANKR	2	4	343	1520
NIEDL	110	694	1681	7332
ITAL	7	129	317	3936
G BRIT	50	525	757	7530
DAENM	28	421	599	7377
PORTUG	4	14	111	585
SPAN	24	193	379	3760
SCHWED	5	26	42	628
OESTER	190	890	1352	10539
BELGI	72	196	441	4458
LUXEMB			77	570
ISLAND	5	87	56	943
NORWEG	57	426	804	3477
SCHWZ	92	1070	716	9923
TUERK	4	32	58	1010
LETTLD	8	142	76	1059
POLEN	193	860	2157	5647
TSCHE	13	132	154	1603
UNGARN	20	96	152	990
RUSSLD	35	51	92	239
SLOWEN	6	90	61	927
KROAT	3	22	24	227
S AFR	27	137	45	207
USA	300	1782	3627	16328
BRASIL	53	261	225	838
ARGENT	11	198	43	532

Wichtigste Ursprungs- und Bestimmungs-Laender	OKTOBER 1999 dt = 100kg	OKTOBER 1999 1000 DM	JAN./OKT. 1999 dt = 100kg	JAN./OKT. 1999 1000 DM
NKOREA			5	85
JAPAN	1	13	197	1935
AUSTRL	38	192	314	1881
NEUSEE	10	40	31	157
8543 89 59				
AND SONNENBAENKE SONNENHIMMEL USW				
	STUECK		STUECK	
EINF	5406*	3453*	6494*	3887*
GEW DT	1810		1834	
EV			17	261
EU	5303	3310	5316	3336
NIEDL	5303	3310	5305	3313
SCHWZ	60	82	109	90
USA	20	57	122	386
AUSF	*	1*	13*	107*
GEW DT			1	
EV			1	85
EU			13	101
FRANKR			1	85
8543 89 70				
APP PHYS BESCHICHT WAFERS SPUTTERING				
	DT		DT	
EINF	51*	1587*	896*	43205*
EU			107	8409
G BRIT			107	8400
USA	51	1587	785	34738
AUSF	114*	1405*	539*	5809*
EU	10	277	43	1120
FRANKR			13	257
ITAL		1	2	95
G BRIT	5	50	8	204
SCHWED			14	270
FINNL	5	226	5	226
SCHWZ	18	359	27	668
USA	75	656	429	3320
INDIEN			2	50
SKOREA			10	278
JAPAN	10	93	16	204
TAIWAN	1	20	5	85
8543 89 72				
AND APPARAT Z PHYS BESCHICHT V WAFERS				
EINF	6*	176*	92*	2589*
EU	5	48	60	1556
ITAL			35	1294
USA	1	111	31	962
AUSF	51*	302*	580*	4506*
EU	40	252	518	3212
ITAL	20	80	211	1097
G BRIT	3	20	36	184
SPAN	12	110	136	822
OESTER	2	16	85	677
SCHWZ			16	326
TUERK	7	27	63	238
TSCHE			20	87
USA			6	109
BRASIL			3	63
8543 89 73				
VORRICHT Z VERKAPSELN V HALBLEITBELEM				
EINF	*	*	*	*
AUSF	16*	1253*	16*	1300*
USA	16	1253	16	1293
8543 89 75				
APP PHYS BESCH TRAEGMAT FLKRISTALLANZ				
EINF	46*	701*	532*	5992*
EU	46	701	303	4789
ITAL			10	700
IRLAND	46	701	293	4089
USA			229	1203
AUSF	34*	500*	1749*	21910*
EU	34	500	468	4486
FRANKR			181	1900
IRLAND	25	415	31	469
OESTER	4	77	240	1981
USA			220	2912
JAPAN			9	201
TAIWAN			1047	14258
8543 89 79				
AUFRUESTSATZ ADVMASCH TONSIGVERARB EV				
EINF	450*	7314*	5684*	71323*
EV			182	1175
PV			1	22
AUS LG	2	23	14	198
EU	242	5019	2733	36924
FRANKR			33	547
NIEDL			159	813
ITAL	1	12	1	104
G BRIT			46	1104
IRLAND	241	5007	2450	33463
SCHWED			32	186
OESTER			3	133
BELGI			8	562
USA	10	342	132	3161
ISRAEL		52		98
INDONE			53	428
SINGAP	1	12	646	11817
CHINA	36	212	844	5246
JAPAN	1	9	12	192
TAIWAN	151	1565	1131	12008
HONGK	9	76	112	1122
AUSF	162*	1915*	1222*	14584*
EV		4		4
PV			2	43
EU	138	1340	1026	10731
FRANKR	3	76	20	332
NIEDL	20	109	86	444
ITAL	17	164	226	1932
G BRIT	1	70	17	344
IRLAND	71	500	111	996
DAENM		15	18	260
SPAN	1	27	134	770
OESTER	23	342	374	4939
BELGI		8	18	325
SCHWZ	1	39	16	454
TUERK		10	21	333
POLEN	18	397	29	480
RUSSLD			29	317
USA	1	35	19	820
JAPAN			1	217
8543 89 95				
AND ELEKTR MASCH APP GERAETE POS 8543				
EINF	9782*	141997*	70870*	1203513*
EV	183	12318	2179	102469
LV	16	2314	94	13300
PV	113	1036	1394	11611
AUS LG	2828	26559	14176	199956
EU	1938	18495	18734	204224
FRANKR	19	287	1190	19606
NIEDL	168	4766	2013	26696
ITAL	623	1192	1547	8557
G BRIT	401	6194	5539	69002
IRLAND	1	72	101	3896
DAENM	235	1758	1322	9006
GRIECH		130		368
PORTUG	85	434	691	3845
SPAN	22	238	1458	3596
SCHWED	4	83	801	22701
FINNL			17	1103
OESTER	327	2927	3805	36077
BELGI	53	411	243	3674
LUXEMB		3	7	97
NORWEG	3	88	107	6079
SCHWZ	207	3798	1661	26159
TUERK	6	77	182	844
POLEN	67	145	618	1025
TSCHE	385	181	1340	2225
SLOWAK	177	666	1595	5829
UNGARN	157	233	615	1277
RUMAEN			717	480
BULGAR		6	242	561
RUSSLD			20	70
GEORG			1	66
SLOWEN	24	33	152	721
USA	737	35319	9261	350979
KANADA	17	4115	88	12917
MEXIKO	7	105	11	200
KOLUMB				63
ISRAEL	12	316	84	4515
A EMIR			15	370
PAKIST			4	187
INDIEN	7	19	99	428
THAIL	19	2454	162	24089
INDONE	10	2866	89	15862
MALAYS	941	5786	1855	23788
SINGAP	138	3591	877	28709
PHILIP	39	1373	484	31277
CHINA	1417	8135	10493	54297
SKOREA	78	681	1526	11236
JAPAN	2367	47455	11075	349219
TAIWAN	876	4974	7093	39606
HONGK	113	448	1252	4117
AUSTRL	5	405	17	803
N ERM	24	91	131	432
AUSF	11274*	169918*	78557*	1327551*
EV	29	5604	1340	130422
LV	9	1105	71	7243
PV	12	884	461	7585
EU	4926	81373	34344	618727
FRANKR	1396	20172	6701	222420
NIEDL	175	7103	3135	41920
ITAL	737	8248	4516	64398
G BRIT	658	15293	4666	90344
IRLAND	36	1531	330	10938
DAENM	190	1537	906	13321
GRIECH	27	333	583	5050
PORTUG	70	1165	661	7309
SPAN	590	6985	3565	46527
SCHWED	131	2718	1589	22917
FINNL	29	1687	419	18168
OESTER	472	4324	4760	42195
BELGI	299	6823	2217	27631
LUXEMB	116	3464	296	5389
NORWEG	216	649	680	8050
LIECHT	1	58	7	178
SCHWZ	230	4337	2526	45416
MALTA			20	926
MARINO			110	3495
TUERK	38	385	481	6229
ESTLD		3	25	190
LETTLD		13	24	391
LITAU	6	80	104	1071
POLEN	337	1147	1238	10198
TSCHE	179	1352	1631	8805
SLOWAK	4	175	227	2614
UNGARN	74	766	492	7871
RUMAEN		5	34	2192
BULGAR	5	113	338	1267
ALBAN	2	12	138	1902
UKRAIN	10	64	51	1139
W RUSS	1	4	56	337
RUSSLD	144	3253	634	16225
GEORG	7	180	9	269
KASACH	10	61	64	491
USBEK			188	182
TADSCH			1	81
SLOWEN	4	64	58	1227
KROAT	3	48	30	804
B HERZ			14	279
BR JUG	3	63	6	216
MAROKK	22	97	26	171
ALGER			3	75
TUNES			37	180
AEGYPT	6	95	88	1668
GHANA			1	77
NIGERI			3	289
SIMBAB			2	129
S AFR	41	773	244	4611
BOTSU			3	356
USA	3489	36058	13211	244199
KANADA	18	733	362	9774
MEXIKO	7	1511	796	18983
KOLUMB	3	20	16	484
VENEZU	1	57	150	1262
PERU			53	1016
BRASIL	157	2077	601	8036
CHILE			87	959
URUGU			52	1090
ARGENT	1	113	95	1188
ZYPERN			5	94
LIBAN	5	60	58	509
IRAN	1	267	20	1651
ISRAEL	7	140	405	6326
JORDAN		4	1	187
SAUDIA	1	55	4628	11835
KUWAIT	1	5	7	307
BAHRAI				430
KATAR			5	125
A EMIR	61	538	343	4024
OMAN			85	1221
INDIEN	3	122	58	2535
THAIL	4	137	336	5160
VIETN	6	56	56	171
KAMBOD			231	522
INDONE	104	1619	207	3604
MALAYS	36	1058	278	5231
SINGAP	140	2180	673	13902
PHILIP	22	487	100	3115
CHINA	1	66	540	9536
SKOREA	374	5443	727	11326
JAPAN	27	2817	547	30237
TAIWAN	367	14576	4310	71611
HONGK	113	2912	4929	94612
AUSTRL	50	565	638	12283
NEUSEE			32	393
8543 90 10				
BAUGRUPPEN F FLUGSCHREIBER ZIV LFZ				
EINF	*	130*	*	374*
AUS LG		12		99
EU		5		26
USA		113		226
AUSF	*	7*	*	109*
EU				71
8543 90 20				
ZUSGES SCHALTUNG Z EINBAU IN ADVMASCH				
EINF	4*	488*	59*	5179*
LV				20
EU		14	5	836
FRANKR		5	2	740
SPAN			3	79
SCHWZ		5	5	357
USA	2	204	9	1237
ISRAEL		206	3	1081
SKOREA			1	226
TAIWAN		1	21	694
HONGK	2	23	12	517
AUSF	17*	822*	240*	10998*
LV		43		68
EU	12	606	153	5950
FRANKR	1	19	16	226
NIEDL		6	5	956
ITAL	1	30	19	286
G BRIT	1	38	22	1334
DAENM		1	13	257
SPAN		22	6	370

Wichtigste Ursprungs- und Bestimmungs-Laender	OKTOBER 1999		JAN./OKT. 1999	
	dt = 100kg	1000 DM	dt = 100kg	1000 DM
SCHWED		16	22	1008
OESTER	8	422	41	1392
BELGI	1	52	9	111
NORWEG			3	141
SCHWZ	3	56	13	346
USA	1	67	31	2482
ISRAEL				178
SAUDIA				74
THAIL			1	52
MALAYS			8	801
AUSTRL		51	20	529
8543 90 30				
TEIL APP WA 85431100 3010 30 8970 73				
EINF	41*	4531*	395*	34722*
PV		5		5
EU	1	239	51	8796
NIEDL	1	176	25	1051
G BRIT		61	15	7532
OESTER		2	1	103
LIECHT				156
SCHWZ	1	90	44	830
USA	39	4165	293	24507
JAPAN		34	5	378
AUSF	11*	514*	139*	5035*
PV		25	5	572
EU	9	372	79	1737
FRANKR	3	29	19	309
NIEDL	4	136	13	440
G BRIT		10	12	143
IRLAND			1	76
OESTER	1	137	15	500
SCHWZ	1	37	17	612
USA		32	14	1108
INDIEN			9	106
JAPAN			5	688
TAIWAN	1	50	10	486
8543 90 40				
TEILE V APPARAT MASCHINE WA 85438975				
EINF	2*	137*	11*	1099*
SCHWZ	1	20	5	483
USA	1	114	6	561
AUSF	1*	28*	121*	3559*
EU			2	198
FRANKR			1	116
NIEDL			1	70
USA		1	2	109
SKOREA			36	486
JAPAN	1	27	74	2550
TAIWAN			7	211
8543 90 80				
TEILE V AND MASCH APP GER D POS 8543				
EINF	1813*	25320*	40422*	239000*
EV	6	916	151	14045
LV	16	435	215	3103
PV	16	843	341	7279
AUS LG	43	4247	379	36847
EU	782	8260	21537	79623
FRANKR	18	457	969	6634
NIEDL	332	2355	13455	16585
ITAL	86	671	2708	10110
G BRIT	168	2930	869	17711
IRLAND		10		312
DAENM	1	24	137	4125
PORTUG		5	20	199
SPAN	6	58	43	514
SCHWED	11	58	89	952
FINNL		19	2	97
OESTER	30	187	983	3589
BELGI	130	1478	2262	18779
NORWEG	12	124	40	357
SCHWZ	119	2108	1265	18092
POLEN	259	550	3165	5642
TSCHE	61	430	1128	5321
UNGARN	52	563	457	4443
RUMAEN	64	17	542	322
RUSSLD	6	191	27	1255
SLOWEN	113	707	1508	9363
TUNES			35	70
USA	98	8745	8292	86085
KANADA	6	79	16	1037
BRASIL			218	293
ISRAEL		4	4	1672
THAIL	1	5	28	446
MALAYS	10	292	266	3310
SINGAP	103	143	793	1447
PHILIP	5	39	34	420
CHINA	53	283	278	1458
SKOREA	22	85	69	319
JAPAN	33	2202	394	12622
TAIWAN	7	262	175	3403
HONGK	5	172	45	1127
AUSTRL		6	5	266
AUSF	2845*	52687*	32916*	489316*
EV	1	63	248	17334
LV	1	124	165	2080
PV	103	302	936	4791
EU	1473	25722	19703	242100
FRANKR	195	4901	2405	50644
NIEDL	443	3760	2855	18875
ITAL	110	3973	1420	31911
G BRIT	89	2486	2579	31282
IRLAND	1	125	856	6347
DAENM	30	394	570	6715
GRIECH	2	80	71	1170
PORTUG	29	367	203	2772
SPAN	202	5518	2535	25266
SCHWED	23	801	738	10730
FINNL	4	260	130	3950
OESTER	155	2079	1795	16322
BELGI	189	859	3329	21327
LUXEMB	1	119	217	4989
NORWEG	6	67	118	2341
LIECHT		5	23	169
SCHWZ	80	2253	1203	28276
TUERK	36	968	174	4344
LITAU		2	23	359
POLEN	27	305	568	3002
TSCHE	404	2396	2225	15106
SLOWAK	105	186	722	1441
UNGARN	18	231	184	1983
RUMAEN	2	24	42	256
UKRAIN	1	7	30	850
RUSSLD	40	137	85	761
SLOWEN	56	508	761	4929
KROAT	10	17	44	251
BR JUG		6		112
TUNES	1	42	2	201
LIBYEN	3	64	184	779
AEGYPT		19	2	225
S AFR	4	142	108	2003
USA	131	10145	2588	94850
KANADA	4	463	113	8615
MEXIKO	9	172	121	2556
BRASIL	60	854	222	8615
CHILE		296	4	550
URUGU			6	104
ARGENT	36	228	70	658
ZYPERN	5	58	5	79
IRAN		61	15	394
ISRAEL	3	188	144	1590
JORDAN		22	51	223
SAUDIA	21	75	122	4541
KUWAIT		62		107
A EMIR	3	57	14	564
PAKIST		72		133
INDIEN	5	237	137	2734
THAIL	12	87	101	1106
MALAYS	1	24	32	558
SINGAP	16	601	94	3916
PHILIP	4	732	140	4793
CHINA	95	1254	921	8599
SKOREA	4	265	135	3149
JAPAN	32	1456	430	16235
TAIWAN	24	693	569	6860
HONGK	57	935	288	5788
AUSTRL	53	368	319	4587
8544 11 10				
WICKELDRAEHTE A KUPFER LACKIERT				
EINF	21381*	8522*	179406*	81488*
EV				3
PV			1182	1916
AUS LG			1	6
EU	20047	7218	163978	62512
FRANKR	1515	578	8991	3264
NIEDL	443	118	3959	1027
ITAL	5844	2940	55864	25987
G BRIT	134	120	742	422
SPAN	1105	343	9010	3656
SCHWED	5599	1119	44275	9745
OESTER	4338	1985	40324	18168
BELGI	9	2	217	83
LIECHT	125	145	1059	1264
SCHWZ	808	845	9013	10302
TSCHE	1	5	531	602
UNGARN	13	16	592	355
BR JUG	50	23	361	180
USA	297	178	1672	1439
IRAN			163	76
MALAYS			1159	1761
JAPAN	2	68	90	2516
AUSF	24941*	15299*	212792*	138987*
PV	20	71	440	463
EU	12982	6957	108337	63262
FRANKR	2029	1243	26939	16276
NIEDL	2073	1229	21119	12023
ITAL	2864	1118	8936	5108
G BRIT	2981	1588	22499	12110
IRLAND	60	55	393	274
DAENM	943	390	10828	6233
GRIECH	12	6	158	143
PORTUG	293	186	2292	1501
SPAN	395	317	3299	2531
SCHWED	229	146	512	271
OESTER	780	466	7697	4330
BELGI	320	211	3471	2349
LUXEMB	2	2	186	107
SCHWZ	773	485	8987	6743
TUERK	72	96	411	478
LITAU	738	377	3948	2143
POLEN	616	407	6784	4408
TSCHE	3243	1827	29746	18199
SLOWAK	569	405	7697	5456
UNGARN	2102	1555	13307	10935
RUMAEN	99	140	1247	1210
RUSSLD	2	71	556	693
SLOWEN	469	184	3081	1667
KROAT	124	90	1694	1045
TUNES	278	231	2547	2228
LIBYEN	2	1	76	106
S AFR			518	250
USA	548	443	3493	3550
KANADA			189	166
MEXIKO	36	49	870	773
DOM RP			189	98
BRASIL	164	112	197	135
LIBAN	146	79	519	252
IRAN	21	5	437	316
ISRAEL	154	94	6577	3113
JORDAN	124	66	939	445
SAUDIA	225	128	1477	775
INDIEN	40	46	287	325
THAIL	36	25	101	319
MALAYS	84	90	486	498
SINGAP			29	244
PHILIP	14	128	62	1376
CHINA	245	189	2085	1599
SKOREA	33	39	340	380
TAIWAN	845	823	4807	4854
HONGK	1	20	235	309
AUSTRL	11	20	120	232
N ERM	57	52	123	109
8544 11 90				
AND WICKELDRAEHTE A KUPFER				
EINF	3827*	2810*	45308*	29627*
LV				3
AUS LG	4	17	7	51
EU	1722	1148	28293	14177
FRANKR	346	230	2487	1496
NIEDL	512	288	4665	2146
ITAL	148	95	4324	1651
G BRIT	69	136	312	1062
IRLAND	1	2	866	822
OESTER	642	375	15298	6571
BELGI			69	145
SCHWZ	2020	1360	16223	11801
TSCHE	2	3	340	439
SLOWAK	29	11	73	91
UNGARN			65	249
USA	30	113	539	1616
MEXIKO	4	86	175	419
CHINA			237	235
JAPAN	12	63	61	317
TAIWAN	1	10	256	355
AUSF	4688*	7002*	48543*	65660*
PV			58	103
EU	1058	3422	14430	35148
FRANKR	191	281	4346	5223
NIEDL	36	117	473	1138
ITAL	230	253	3378	3367
G BRIT	319	2312	4316	23723
DAENM	28	74	177	368
GRIECH	101	79	253	228
PORTUG	45	40	279	275
SPAN	40	88	351	785
OESTER	41	105	531	494
BELGI	2	16	243	237
NORWEG	19	25	175	282
SCHWZ	236	609	940	4698
TUERK	1105	588	13393	7926
POLEN	71	203	984	1563
TSCHE	156	181	1180	1179
SLOWAK	12	20	215	337
UNGARN	229	507	801	2301
RUMAEN	179	111	866	542
BULGAR			87	54
UKRAIN			866	615
RUSSLD	84	62	124	122
SLOWEN	8	17	285	288
KROAT	243	76	2081	1227
LIBYEN			98	107
AEGYPT	189	97	2512	1277
USA	1	46	264	781
KANADA	581	686	1961	1427
MEXIKO	202	98	2077	1054
KOLUMB			528	290
BRASIL	3	21	1206	781
SYRIEN			48	69
IRAN	108	58	116	73
ISRAEL		6	543	433
INDIEN	43	31	1070	852
THAIL			18	63
INDONE			791	530
CHINA	29	38	148	317
SKOREA			131	103
JAPAN	7	69	174	270
HONGK	7	6	67	250
8544 19 10				
AND WICKELDRAEHTE LACKIERT				
EINF	1*	91*	49*	228*
EU			42	87
TAIWAN		72	4	88
AUSF	20*	110*	142*	779*
EU	4	40	14	153
SCHWZ	14	49	79	374
8544 19 90				
AND WICKELDRAEHTE				
EINF	34*	472*	5245*	5644*
EV		20		86
PV			5	3
AUS LG				4

Wichtigste Ursprungs- und Bestimmungs-Laender	OKTOBER 1999		JAN./OKT. 1999	
	dt = 100kg	1000 DM	dt = 100kg	1000 DM
EU	9	53	4308	2267
NIEDL	2	7	107	246
ITAL			4117	1690
UNGARN	2	19	58	559
MAZED	2	61	2	61
USA	5	273	75	1251
CHINA			526	478
TAIWAN	2	14	62	339
AUSF	1318*	1246*	10671*	9666*
PV		10	47	219
EU	1102	819	9333	6152
FRANKR	596	437	5429	3591
ITAL	128	119	534	495
G BRIT	151	115	874	354
GRIECH	2	4	387	305
PORTUG	89	53	314	186
BELGI	111	67	1282	816
SCHWZ	17	52	108	395
TSCHE	4	18	66	246
BULGAR			50	92
AEGYPT		1	20	86
USA	44	94	424	1172
URUGU	31	106	31	106
8544 20 00				
KOAXIALKABEL U AND KOAX ELEKTR LEITER				
EINF	10645*	12367*	100625*	124812*
EV	2	28	123	565
LV			1	151
PV	23	121	208	1546
AUS LG	20	150	200	1562
EU	4597	4082	34583	37119
FRANKR	86	144	1075	2472
NIEDL	106	122	2120	2427
ITAL	2080	1211	12561	9159
G BRIT	401	913	6352	11377
DAENM	37	123	393	1709
PORTUG	20	56	120	441
SPAN	695	482	4151	2752
SCHWED	2	18	198	758
FINNL	5	6	107	268
OESTER	85	118	273	411
BELGI	1080	879	7229	5290
NORWEG	266	320	1821	2234
SCHWZ	39	455	1359	12940
TUERK	5	2	345	200
LITAU			131	2172
POLEN		1	271	1343
TSCHE	73	265	779	2959
SLOWAK	1014	701	9763	6343
UNGARN	177	555	1555	3914
RUSSLD			1	170
SLOWEN	6	27	78	485
S AFR			121	278
USA	853	2850	4658	19566
KANADA	11	126	74	781
ISRAEL	1	3	19	472
INDIEN	263	116	2158	1106
THAIL	2	68	47	224
MALAYS			122	334
SINGAP		5	7	312
CHINA	2685	1741	35436	20535
SKOREA	11	32	137	295
JAPAN	16	245	226	3053
TAIWAN	618	740	5840	6349
HONGK	3	5	844	1155
AUSF	17150*	30526*	124302*	280474*
EV	2	83	7	186
PV	164	260	1323	2136
EU	12640	20083	81277	176022
FRANKR	462	1850	9826	18727
NIEDL	854	1243	10340	17668
ITAL	1522	3375	7703	19944
G BRIT	5370	5940	14869	37090
IRLAND	15	31	581	991
DAENM	501	508	3800	6005
GRIECH	206	469	1262	2420
PORTUG	120	401	1451	5429
SPAN	988	1373	5999	10147
SCHWED	1026	1806	13496	25201
FINNL	465	1200	2466	15267
OESTER	792	1391	7387	12598
BELGI	300	477	1819	4146
LUXEMB	19	19	278	388
ISLAND	10	18	733	1061
NORWEG	89	164	1097	1969
SCHWZ	827	1257	4233	8030
TUERK	441	958	2339	4793
ESTLD	117	118	747	906
LITAU	2	5	198	1764
POLEN	363	760	3457	7753
TSCHE	529	897	4029	8452
SLOWAK	128	233	957	2101
UNGARN	501	1779	3863	13240
RUMAEN	85	159	454	1037
BULGAR	5	11	236	736
UKRAIN	115	200	420	753
RUSSLD	66	137	2144	3125
SLOWEN	2	5	81	446
KROAT	31	93	294	578
ALGER			8	83
TUNES	28	92	551	1977
AEGYPT	1	3	209	376
GUINEA			17	75
MAURIT	37	108	41	116
S AFR	29	142	561	1116
USA	194	1223	1525	10325
MEXIKO	61	194	560	1594
GUATEM			36	183
EL SAL	1	4	224	397
PANAMA		1	72	150

Wichtigste Ursprungs- und Bestimmungs-Laender	OKTOBER 1999		JAN./OKT. 1999	
	dt = 100kg	1000 DM	dt = 100kg	1000 DM
KOLUMB			55	147
ECUAD			54	87
BRASIL	10	59	387	1796
CHILE	5	19	123	517
PARAGU			67	128
ARGENT	1	1	329	753
IRAN	11	30	111	336
ISRAEL	14	33	596	1400
SAUDIA	3	61	110	288
A EMIR	11	19	696	1519
PAKIST	3	7	201	334
INDIEN	15	53	267	739
SRILAN	82	52	83	54
THAIL	37	70	568	1272
MALAYS		9	99	182
SINGAP	2	9	680	1172
CHINA	9	107	2189	4846
SKOREA	316	486	2343	4484
JAPAN	14	80	140	672
TAIWAN	72	187	618	1546
HONGK	3	18	504	1383
AUSTRL	174	392	2930	6027
8544 30 10				
ZUENDKABELSAETZE USW F ZIV LUFTFAHRZG				
EINF	12*	1194*	25*	6373*
EV	1	57	1	1810
AUS LG	1	61	1	1825
EU	1	448	2	1499
FRANKR	1	397	2	1239
USA	4	701	15	4410
KANADA		30	1	400
AUSF	*	13*	16*	708*
EU		2	15	107
SCHWZ		7		120
USA			1	259
8544 30 90				
ZUENDKABELSAETZ USW F AND BEFOERDMITT				
EINF	104732*	325994*	961737*	2956165*
EV	1207	5436	13809	61539
LV	1	120	65	11351
PV	876	2038	10514	21162
AUS LG	12	99	220	1226
EU	13049	63572	170426	628187
FRANKR	1810	4441	12408	30773
NIEDL	38	213	1316	3332
ITAL	208	566	3332	5732
G BRIT	198	2563	6207	25840
DAENM		2	39	291
PORTUG	4699	32523	68282	263154
SPAN	1727	3890	16795	45944
SCHWED	29	137	190	497
OESTER	4317	19074	61336	250516
BELGI	22	156	406	1896
SCHWZ	13	59	149	604
TUERK	11508	36507	96814	311473
POLEN	11770	36386	105531	313780
TSCHE	16400	34901	134553	336667
SLOWAK	11112	31508	105143	268816
UNGARN	14321	53346	139414	506224
RUMAEN	5617	14882	45965	131948
UKRAIN	124	220	2294	8166
SLOWEN	6	18	42	374
KROAT	10	18	254	417
MAZED			192	51
TUNES	10209	25028	99969	233819
S AFR	2564	7911	22965	62264
BOTSU	86	382	266	1351
USA	1348	6500	13782	75228
MEXIKO	391	2380	3595	22130
A EMIR	132	756	964	4792
INDIEN	889	2148	5120	12688
MALAYS	1	18	8	146
CHINA	4089	7859	12474	30722
SKOREA	999	1081	1011	1239
JAPAN	23	237	325	3369
TAIWAN	42	39	176	235
N ERM	33	252	174	965
AUSF	48463*	134003*	320371*	1105074*
EV	5	26	50	397
PV	620	1728	9168	29210
EU	32092	70508	159429	502199
FRANKR	2303	7438	11038	39076
NIEDL	175	543	2191	14939
ITAL	119	1007	1783	15488
G BRIT	16391	24482	69956	144541
IRLAND	22	211	73	674
DAENM	11	95	111	875
GRIECH	13	75	79	540
PORTUG	556	1420	8270	23844
SPAN	612	1537	5796	18890
SCHWED	505	1096	4060	14593
FINNL	26	173	1368	9083
OESTER	1182	3492	7309	39608
BELGI	10176	28930	47378	179895
NORWEG	9	61	76	595
SCHWZ	44	259	659	3366
TUERK	76	371	2002	4077
POLEN	467	2201	4048	19471
TSCHE	3665	10176	31767	86971
SLOWAK	2002	6766	19448	76774
UNGARN	2720	8448	24539	88009
RUMAEN	2287	11806	29326	105290
UKRAIN	6	25	638	1454
RUSSLD	108	675	159	1051
SLOWEN	91	435	645	4765

Wichtigste Ursprungs- und Bestimmungs-Laender	OKTOBER 1999		JAN./OKT. 1999	
	dt = 100kg	1000 DM	dt = 100kg	1000 DM
ALGER			21	146
TUNES	2117	9012	18723	78088
AEGYPT	24	121	447	1806
ZENTAF	1	12	102	475
S AFR	571	2717	9307	31951
USA	1538	5861	12476	49704
KANADA	2	46	57	594
MEXIKO	225	882	1786	9054
BRASIL	57	351	608	4294
ARGENT	1	16	118	1221
ISRAEL	2	18	41	606
SAUDIA	3	35	42	616
A EMIR	6	76	60	946
THAIL	12	258	164	3656
VIETN	1	4	17	91
INDONE	31	183	75	450
MALAYS	102	596	311	2308
SINGAP	15	228	99	1964
PHILIP		7	89	441
CHINA	7	84	512	2455
SKOREA	28	124	357	2308
JAPAN	66	547	847	6355
TAIWAN	10	258	128	2358
HONGK	8	230	106	2587
AUSTRL	26	244	204	1634
SAMOA			398	348
8544 41 10				
FERNMELDLEIT SPANN<80V M ANSCHLSTUECK				
EINF	7139*	13402*	51391*	101739*
EV			3	14
PV	147	493	1189	3980
AUS LG	2	8	56	464
EU	334	1610	4251	14241
FRANKR		5	126	421
NIEDL	2	22	127	353
ITAL	32	125	1802	2484
G BRIT	49	480	569	3506
IRLAND	156	602	581	2166
DAENM		1	10	184
SPAN			63	191
SCHWED			524	2850
FINNL	40	242	235	1149
OESTER	45	133	213	840
BELGI			11	97
SCHWZ	5	41	115	674
POLEN	250	83	2069	3047
TSCHE	3699	5327	25611	43153
SLOWAK	54	211	501	1377
UNGARN	13	198	119	1673
RUSSLD	33	210	131	565
SLOWEN	125	254	447	932
KROAT	10	52	91	183
USA	37	558	361	5482
KANADA	1	9	57	465
VIETN	3	10	58	280
INDONE	167	181	509	706
MALAYS	5	55	252	523
CHINA	2074	2727	14785	19123
TAIWAN	177	1069	1510	7143
HONGK	144	707	386	1439
AUSTRL			1	75
AUSF	2109*	9857*	20623*	83531*
PV			27	107
EU	218	1653	2593	19723
FRANKR	13	145	364	1533
NIEDL	13	77	242	1434
ITAL	17	101	164	2122
G BRIT	40	405	357	2888
IRLAND	9	82	26	187
DAENM	16	105	109	807
GRIECH	25	202	127	1858
PORTUG	12	51	166	978
SPAN	7	123	156	1401
SCHWED	1	12	52	724
FINNL	6	79	122	863
OESTER	39	157	317	2217
BELGI	18	110	242	1592
LUXEMB	2	14	149	1119
SCHWZ	47	364	529	3407
TUERK	3	57	22	262
LITAU		3	171	560
POLEN	80	278	723	3221
TSCHE	31	121	1215	2326
SLOWAK	1	3	26	177
UNGARN	22	100	646	1532
RUMAEN	22	74	254	1146
BULGAR			25	149
ALBAN	2	193	2	193
W RUSS	2	7	3	75
MOLDAU			81	220
RUSSLD	4	57	136	1211
USBEK		2	16	123
TADSCH			3	180
MAROKK	2	7	595	1174
ALGER	2	40	27	153
TUNES	2	12	86	437
AEGYPT	20	86	1214	6398
SUDAN	102	146	193	428
NIGERI	7	126	96	2031
S AFR	21	73	207	1012
USA	12	196	292	1783
GUATEM			9	143
EL SAL	7	37	87	217
COSTA		10	68	282
KOLUMB	12	64	687	2300
VENEZU	1	22	73	857
BRASIL	5	165	43	1196
BOLIV			56	152
URUGU	67	124	68	136
ARGENT	3	28	37	325
LIBAN	25	536	76	1886
SYRIEN	255	76	291	224
JORDAN		5	231	343

Wichtigste Ursprungs- und Bestimmungs-Laender	OKTOBER 1999 dt = 100kg	OKTOBER 1999 1000 DM	JAN./OKT. 1999 dt = 100kg	JAN./OKT. 1999 1000 DM
SAUDIA	468	3205	6459	13760
KUWAIT	30	38	30	145
KATAR	470	1114	470	1118
A EMIR		6	122	254
PAKIST			58	134
INDIEN	20	82	468	2696
NEPAL			36	142
THAIL	1	7	241	751
VIETN		4	124	606
MALAYS		3	35	160
BRUNEI			20	491
SINGAP	62	154	886	1809
PHILIP			65	301
CHINA	10	48	256	1767
SKOREA		1	3	87
JAPAN	1	20	37	308
TAIWAN	26	128	146	820
AUSTRL	11	148	51	429
8544 41 90				
AND EL-LEITER SPANN <80V M ANSCHLSTCK				
EINF	17632*	44074*	150895*	362989*
EV	4	908	105	8304
LV	1	63	20	845
PV	444	1829	6259	16565
AUS LG	809	1531	5268	10176
EU	1234	5024	10090	48846
FRANKR	50	292	1316	5265
NIEDL	656	1221	1829	6064
ITAL	106	517	791	4206
G BRIT	198	1373	1877	13479
IRLAND	22	302	287	3500
DAENM	22	120	111	490
GRIECH			6	982
SPAN	54	110	423	1498
SCHWED	21	492	249	2239
FINNL	3	34	61	525
OESTER	82	314	2481	6435
BELGI	18	210	641	3904
LUXEMB	1	27	11	127
NORWEG	2	75	288	925
SCHWZ	125	415	587	4465
MALTA	6	67	75	542
TUERK	67	503	919	5755
LITAU			116	660
POLEN	1698	3608	9206	18524
TSCHE	4339	9709	33318	69557
SLOWAK	4	23	344	612
UNGARN	579	3308	9965	35006
RUMAEN	4	18	245	329
W RUSS			5	131
RUSSLD		4	1	88
SLOWEN	3	6	25	126
TUNES	8	22	75	196
USA	295	3855	2717	34342
KANADA	2	57	53	682
MEXIKO	11	95	110	696
ISRAEL	11	20	104	1152
SRILAN	5	108	23	471
THAIL	10	70	74	651
INDONE	69	177	676	1327
MALAYS	32	129	224	1396
SINGAP	72	341	494	3387
CHINA	7626	8914	70726	76688
SKOREA	103	232	503	1695
JAPAN	117	3249	1042	26385
TAIWAN	972	3577	6595	22424
HONGK	216	386	2135	5337
AUSF	6043*	27497*	62988*	285998*
EV	7	34	34	171
LV				49
PV	472	950	5073	12762
EU	1995	12400	22723	130594
FRANKR	371	1963	5036	34062
NIEDL	191	814	2461	9050
ITAL	266	2124	2516	14797
G BRIT	341	1813	3003	16249
IRLAND	41	125	163	801
DAENM	34	208	494	2443
GRIECH	18	84	377	1176
PORTUG	38	424	1354	7394
SPAN	109	1148	1427	10685
SCHWED	86	1052	743	8477
FINNL	85	355	540	2616
OESTER	273	1545	2532	14232
BELGI	139	730	2029	8345
LUXEMB	3	15	48	267
NORWEG	47	201	545	2403
SCHWZ	220	1155	1962	12216
MALTA	11	113	283	1440
TUERK	122	358	509	1905
LITAU	2	11	157	618
POLEN	215	680	2286	7409
TSCHE	1587	4804	17240	47926
SLOWAK	90	437	2945	5427
UNGARN	919	2316	7461	22175
RUMAEN	127	345	723	2169
BULGAR		4	88	165
UKRAIN	2	15	222	1243
MOLDAU		4	5	69
RUSSLD	115	234	299	1843
SLOWEN	27	37	182	1030
TUNES	7	37	89	677
AEGYPT		8	33	223
NIGERI	1	83	9	694
S AFR	26	89	321	1340
USA	135	1749	1638	15201
KANADA	5	49	45	772
MEXIKO	47	188	295	1655
BRASIL	31	277	439	4078
ARGENT	2	19	26	273
ISRAEL	13	116	77	881
SAUDIA	1	16	50	369
KUWAIT	1	7	9	109

Wichtigste Ursprungs- und Bestimmungs-Laender	OKTOBER 1999 dt = 100kg	OKTOBER 1999 1000 DM	JAN./OKT. 1999 dt = 100kg	JAN./OKT. 1999 1000 DM
A EMIR	2	12	38	423
INDIEN	8	57	91	638
THAIL		3	25	230
MALAYS	17	62	64	212
SINGAP	19	428	234	4415
CHINA	29	131	281	2495
SKOREA	4	60	151	1484
JAPAN	41	291	673	5644
TAIWAN	71	342	149	1253
HONGK	65	83	193	1380
AUSTRL	6	52	132	1360
8544 49 20				
ANDERE FELDMELDELEITER SPANNUNG <80V				
EINF	20292*	11258*	108422*	58877*
LV		6		6
PV	239	90	1327	460
AUS LG			26	20
EU	14150	7750	72783	37791
FRANKR	488	526	1900	1566
NIEDL	163	153	1603	1617
ITAL	7645	4079	43312	19639
G BRIT	475	1184	831	2444
IRLAND			115	437
DAENM		1	641	329
SPAN	1392	548	9975	4946
SCHWED	55	128	220	573
OESTER	2747	444	4440	970
BELGI	1165	685	9619	5172
NORWEG	222	232	982	1521
MALTA			10	84
POLEN	787	313	5671	2106
TSCHE	4573	2424	23261	11777
UNGARN	10	92	1327	790
SLOWEN	14	30	89	325
BR JUG	242	91	1306	468
USA	50	91	563	1525
INDONE	41	65	95	132
CHINA	93	114	1525	1508
TAIWAN	40	48	475	684
AUSF	19657*	24399*	144583*	124806*
PV	255	486	1506	3862
EU	4671	3120	28270	24819
FRANKR	64	48	1611	1853
NIEDL	248	258	1717	2633
ITAL	1072	934	4116	4413
G BRIT	796	404	5795	2936
IRLAND	1734	1002	8832	5638
DAENM	4	9	586	896
GRIECH	456	170	1209	815
PORTUG	2	23	501	521
SPAN	2	9	180	365
SCHWED	1	1	248	420
FINNL	76	68	119	199
OESTER	7	15	672	1437
BELGI	35	75	2130	2203
LUXEMB	174	104	554	490
NORWEG	8	9	779	1057
SCHWZ	98	182	959	1458
POLEN	261	529	2542	4785
TSCHE	1120	1449	10141	11667
SLOWAK	144	219	1069	1224
UNGARN	53	79	850	1239
RUMAEN	22	87	6530	3390
BULGAR	2	3	2369	1555
UKRAIN		1	39	123
RUSSLD	30	65	334	1579
ARMEN			1713	1081
USBEK			24	96
SLOWEN	12	42	3543	2682
MAROKK			147	92
LIBYEN			278	83
AEGYPT	1188	820	47807	28559
SUDAN	232	195	232	244
NIGERI	10914	16200	12663	18432
AETHIO			5690	3312
ERITRE			295	427
S AFR	2	3	152	390
USA	15	99	317	563
KOLUMB	15	13	1198	1291
BRASIL	1	1	355	316
CHILE			84	71
PARAGU			672	861
ARGENT	1	1	57	709
IRAN	389	544	2764	3975
WJ GAZ			8	345
SAUDIA	131	113	783	1123
KUWAIT			150	91
A EMIR	3	2	138	103
INDIEN	51	123	567	946
THAIL			42	157
SINGAP	11	12	301	339
PHILIP	11	28	3218	1294
CHINA	113	280	1019	1497
JAPAN		3	17	78
TAIWAN	6	14	5464	3365
8544 49 80				
AND ELEKTRISCHE LEITER SPANNUNG <80V				
EINF	14091*	12995*	112497*	113945*
EV			2	24
PV	372	56	1724	626
AUS LG	48	46	632	599
EU	10111	6441	73187	56521
FRANKR	1137	815	5640	5073
NIEDL	84	107	651	752
ITAL	1193	748	3839	2716
G BRIT	15	65	1161	2361
IRLAND	28	319	2224	2189

Wichtigste Ursprungs- und Bestimmungs-Laender	OKTOBER 1999 dt = 100kg	OKTOBER 1999 1000 DM	JAN./OKT. 1999 dt = 100kg	JAN./OKT. 1999 1000 DM
DAENM	54	63	108	214
SPAN	25	150	1026	858
SCHWED		3	233	133
FINNL			671	487
OESTER	7261	3834	52768	34975
BELGI	312	329	4851	6712
NORWEG	1512	1445	7614	7930
SCHWZ	686	413	5997	5225
TUERK	11	25	159	175
POLEN	315	147	3785	1955
TSCHE	404	725	4208	6901
SLOWAK	16	21	629	498
UNGARN	91	516	9072	10822
UKRAIN			145	54
BR JUG			650	319
USA	228	791	1020	4558
KANADA		2	4	180
ISRAEL			94	247
MALAYS	6	21	114	272
SINGAP	81	356	417	2276
CHINA	515	531	3000	2628
JAPAN	55	1467	497	11216
TAIWAN	48	72	1727	1824
AUSF	33358*	28327*	354824*	297753*
EV				5
LV		12		12
PV	287	411	3336	3994
EU	3761	4919	61653	70982
FRANKR	651	1150	6066	9977
NIEDL	759	780	9941	12000
ITAL	671	571	1799	2993
G BRIT	630	783	12431	12265
IRLAND	10	45	230	493
DAENM	189	175	3055	2913
GRIECH	32	30	928	829
PORTUG	11	31	7445	5509
SPAN	111	314	5363	5984
SCHWED	40	75	856	1362
FINNL	35	70	282	568
OESTER	228	468	8824	9113
BELGI	382	412	8404	6923
NORWEG	78	118	1741	3112
SCHWZ	1250	889	8259	8337
TUERK	910	650	11735	8519
LITAU	351	288	1434	1201
POLEN	7197	4614	61873	39483
TSCHE	7763	5024	53187	41798
SLOWAK	4903	3029	49571	27907
UNGARN	2877	2758	48853	39474
RUMAEN	339	174	561	382
BULGAR	3	9	205	289
UKRAIN	192	90	721	570
RUSSLD	850	301	1746	1370
KASACH	41	27	187	188
USBEK			1942	929
SLOWEN	11	24	135	387
KROAT	48	56	373	533
ALGER			1238	618
TUNES	967	657	11161	7839
LIBYEN			143	100
AEGYPT	163	135	3585	2194
NIGERI	3	3	325	347
S AFR	54	155	1167	1179
USA	404	1206	3999	9295
KANADA	27	826	283	1344
MEXIKO	33	51	4281	4164
VENEZU	7	26	2114	1089
BRASIL	22	43	1362	2169
CHILE	2	2	206	221
ARGENT	1	8	131	210
SYRIEN	33	54	62	139
IRAN	3	4	1118	886
ISRAEL	7	8	89	329
SAUDIA	46	43	7497	5005
KUWAIT			2637	2015
A EMIR	2	10	441	598
OMAN	4	3	274	203
INDIEN	148	93	1084	830
THAIL	10	19	1305	1003
INDONE	27	24	747	868
MALAYS	30	42	235	240
BRUNEI			558	615
SINGAP	335	242	3980	2473
CHINA	175	188	2733	2688
SKOREA	12	56	115	304
JAPAN	44	99	295	1015
TAIWAN	70	145	208	363
HONGK	22	30	192	352
AUSTRL	22	34	293	451
8544 51 10				
EL-LEITER>80-1000V M ANSCHLSTCK FERNM				
EINF	976*	3382*	6418*	25884*
EV		1		6
PV			336	958
AUS LG		3	1	33
EU	277	1907	1450	14937
FRANKR	93	1315	810	11604
ITAL	2	6	60	257
G BRIT	16	244	54	679
IRLAND	23	204	151	1356
DAENM	27	97	149	557
SCHWZ	39	101	67	483
POLEN	10	40	465	910
TSCHE	45	95	954	2823
UNGARN	5	56	73	653
USA	10	97	285	1383
INDONE	62	82	123	176
CHINA	399	614	2288	3221
JAPAN	1	21	35	263
TAIWAN	62	336	377	1783
AUSF	306*	882*	5871*	13741*

Wichtigste Ursprungs- und Bestimmungs-Laender	OKTOBER 1999		JAN./OKT. 1999	
	dt = 100kg	1000 DM	dt = 100kg	1000 DM
PV	2	11	11	35
EU	39	330	1550	7289
FRANKR	9	164	97	1224
NIEDL		4	527	847
ITAL	2	8	5	184
OESTER	18	57	858	4259
BELGI	2	12	26	259
LIECHT			46	386
SCHWZ	80	149	1332	1905
TUERK	1	51	1	53
LITAU		3	34	121
POLEN	4	8	195	226
TSCHE	3	16	199	536
UNGARN	45	38	427	425
RUMAEN	1	2	848	325
BULGAR	47	44	147	173
RUSSLD	1	7	17	197
TUNES	1	2	54	59
USA	16	60	209	624
CHINA	1	50	471	781
8544 51 90				
AND EL-LEITER >80-1000V M ANSCHLSTCK				
EINF	31036*	41541*	274579*	367837*
EV	376	1994	4506	13796
LV	16	20	47	226
PV	1000	693	7805	4269
AUS LG	90	634	1018	6483
EU	8527	12439	85993	121937
FRANKR	2302	3223	22119	31868
NIEDL	287	852	4254	6272
ITAL	2416	2143	25216	22724
G BRIT	232	584	3603	9101
IRLAND	11	115	93	1028
DAENM	70	74	1246	2270
PORTUG	55	85	461	1357
SPAN	469	567	3235	4051
SCHWED	388	736	1817	3179
OESTER	771	1381	5171	10163
BELGI	1627	2679	18765	29811
NORWEG	4	11	147	323
LIECHT	1	9	31	141
SCHWZ	96	457	1190	5533
TUERK	1625	527	11092	3463
POLEN	739	1307	6305	9118
TSCHE	6039	9051	47618	63811
SLOWAK	1647	1011	14725	8810
UNGARN	1401	1969	13818	20083
RUMAEN	2478	1428	13833	7855
BULGAR	172	70	180	74
SLOWEN	727	1704	7243	17443
KROAT	35	24	876	536
TUNES	104	291	1374	2392
S AFR			807	1244
USA	527	4355	4112	33726
KANADA	1	48	59	408
MEXIKO	60	353	610	3148
URUGU			40	309
ISRAEL	1	8	90	271
SRILAN		8	11	319
THAIL	14	56	121	434
MALAYS	29	50	232	512
SINGAP	14	100	202	1594
CHINA	5703	4804	49472	40911
SKOREA	5	29	140	286
JAPAN	35	428	568	4970
TAIWAN	540	704	4514	7342
HONGK	62	113	8254	10178
AUSTRL	18	79	45	187
AUSF	12465*	26544*	121018*	282682*
EV	40	754	884	15945
LV		4		4
PV	849	2277	6678	18048
EU	7832	13925	73272	148876
FRANKR	535	2112	8261	35520
NIEDL	1353	2039	12841	21973
ITAL	546	1308	5213	14760
G BRIT	451	1614	5044	15003
IRLAND	178	152	951	1289
DAENM	1119	798	8358	6977
GRIECH	149	157	1252	1618
PORTUG	181	204	1318	2549
SPAN	849	883	8730	11730
SCHWED	480	848	4406	7863
FINNL	25	162	419	2255
OESTER	973	2295	9190	16072
BELGI	933	1266	6571	10575
LUXEMB	60	67	718	692
ISLAND	11	14	277	427
NORWEG	41	155	584	1590
SCHWZ	730	1727	5152	14855
MALTA	2	5	41	458
TUERK	77	314	880	2686
ESTLD	20	32	220	284
LITAU	10	13	203	183
POLEN	196	447	2669	5763
TSCHE	1397	2129	13452	21736
SLOWAK	79	146	780	1107
UNGARN	1113	3480	9846	24619
RUMAEN	55	53	525	779
BULGAR	36	51	374	1225
W RUSS	1	5	92	390
RUSSLD	7	31	205	564
SLOWEN	160	254	1338	2295
GHANA			23	81
NIGERI		4	212	90
S AFR	14	95	123	721
USA	232	1999	4703	30202
KANADA	8	71	77	826
MEXIKO	6	53	239	628
VENEZU	1	3	45	290
PERU		1	18	58
BRASIL	12	80	143	737

Wichtigste Ursprungs- und Bestimmungs-Laender	OKTOBER 1999		JAN./OKT. 1999	
	dt = 100kg	1000 DM	dt = 100kg	1000 DM
CHILE	5	15	19	216
ZYPERN	3	6	231	305
IRAN		2	72	165
ISRAEL	8	45	126	1497
SAUDIA	59	78	1363	1177
A EMIR	62	129	290	956
INDIEN	8	147	171	736
THAIL	4	22	46	317
INDONE		1	278	223
MALAYS	1	6	75	393
SINGAP	15	101	188	1543
PHILIP	2	16	99	452
CHINA	8	65	307	1072
SKOREA	38	108	220	1028
JAPAN	38	265	461	3537
TAIWAN	3	14	241	2810
HONGK	46	63	339	1641
AUSTRL	25	108	140	617
8544 59 10				
DRAHT KABEL >80-1000V DURCHM >0,51MM				
EINF	68092*	21204*	478665*	149921*
EV				1
PV	533	223	5209	1830
AUS LG			118	11
EU	6306	3048	82928	36051
FRANKR	1757	634	12167	5136
NIEDL	98	201	5595	3454
ITAL	500	277	11154	4698
G BRIT	424	388	3018	2846
DAENM	169	188	11058	1984
GRIECH	1439	404	9692	2589
SPAN			375	128
SCHWED			5912	2820
FINNL	77	80	292	300
OESTER	597	339	8795	6159
BELGI	1245	537	14869	5937
NORWEG	47	73	192	232
SCHWZ	25	38	464	754
TUERK	353	130	2164	774
POLEN	36377	9754	252610	64070
TSCHE	3051	1350	31435	12611
SLOWAK	3511	677	4196	853
UNGARN	11744	3845	79343	25429
BULGAR			2579	549
KROAT	540	200	3091	1139
BR JUG	747	261	5792	1899
MAZED	5252	1567	12041	3360
TUNES	4	26	57	183
USA	49	130	680	1486
SINGAP			408	79
AUSF	29411*	11292*	307265*	113211*
PV			39	213
EU	19196	6610	213413	89655
FRANKR	315	176	7432	3654
NIEDL	2487	991	23212	9007
ITAL	595	223	2544	1118
G BRIT	586	171	10096	2860
IRLAND	366	107	9774	2734
DAENM	285	164	5159	2372
GRIECH	381	167	1294	514
PORTUG	58	28	395	311
SPAN	29	27	1161	513
SCHWED	877	355	5235	2008
FINNL	131	75	3362	1149
OESTER	10698	3202	94861	28124
BELGI	1748	690	36080	11623
LUXEMB	640	234	12808	3658
ISLAND	437	143	2172	702
NORWEG	574	244	7491	3323
SCHWZ	2536	985	24742	9786
TUERK	14	22	149	177
LETTLD	290	75	1174	366
LITAU	196	106	2285	980
POLEN	2221	702	14006	5406
TSCHE	196	248	2575	2032
SLOWAK	38	52	385	510
UNGARN	444	649	4673	3534
RUMAEN	5	3	1028	626
RUSSLD	179	109	906	880
GEORG			63	61
KIRGIS			202	121
SLOWEN	1219	369	15205	4296
KROAT	533	145	3008	1925
B HERZ	177	45	837	278
MAROKK	65	121	68	125
LIBYEN	8	4	377	307
AEGYPT	15	8	516	344
BURKIN			324	104
NIGERI			791	357
AETHIO			1275	529
UGANDA			247	124
S AFR	6	3	70	141
USA	411	184	3301	1673
MEXIKO		5	37	72
EL SAL	91	58	222	144
NICARA			216	98
COSTA	116	53	698	320
DOM RP	26	26	419	136
BRASIL	2	34	244	227
IRAN	106	100	204	251
ISRAEL	40	22	400	237
WJ GAZ			104	112
JORDAN			493	413
SAUDIA		1	51	327
A EMIR	6	3	155	219
INDIEN	1	3	23	61
THAIL			17	78
SINGAP	45	18	488	213
CHINA	172	92	512	379
SKOREA			42	94
AUSTRL	1	2	88	116

Wichtigste Ursprungs- und Bestimmungs-Laender	OKTOBER 1999		JAN./OKT. 1999	
	dt = 100kg	1000 DM	dt = 100kg	1000 DM
8544 59 20				
AND ELEKTRISCHE LEITER SPANNUNG 1000V				
EINF	4674*	4301*	55280*	61479*
AUS LG				1
EU	2027	1578	25246	16667
FRANKR	73	92	1167	1265
ITAL	161	115	369	255
G BRIT		2	34	142
DAENM			2371	1410
SCHWED	78	296	217	538
OESTER	69	35	1236	624
BELGI	1646	1037	19560	12312
SCHWZ	2637	2687	27733	34450
UNGARN			1941	9654
USA	2	6	189	456
AUSF	19002*	7881*	138808*	62227*
PV			1	10
EU	17814	6914	120439	46042
FRANKR	3293	1171	35387	12906
NIEDL	1278	563	12185	4075
ITAL	356	117	1432	621
G BRIT	7	71	693	1307
IRLAND	138	50	1816	599
DAENM	1554	483	7183	2656
GRIECH	10	7	138	101
SPAN	4178	1452	25283	8043
SCHWED	3	5	962	656
FINNL	42	36	195	298
OESTER	6741	2693	31577	13509
BELGI	199	248	3100	2918
LUXEMB	15	18	331	255
ISLAND	10	6	411	171
SCHWZ	422	165	1332	977
TUERK			143	342
LETTLD	78	28	612	258
POLEN	24	24	1892	1383
TSCHE	97	58	547	290
UNGARN	52	285	497	962
BULGAR			121	187
RUSSLD			270	440
SLOWEN	350	187	1475	660
KROAT			466	286
AEGYPT			4339	2255
S AFR	1	5	207	154
USA	15	57	227	481
DOM RP			59	93
PERU			228	160
BRASIL		7	212	353
ISRAEL	25	19	569	390
SAUDIA	5	3	270	95
A EMIR	3	6	376	238
THAIL	1	1	216	248
SINGAP			96	75
CHINA	3	5	206	374
HONGK	1	1	2550	2010
AUSTRL	17	42	155	279
8544 59 80				
AND ELEKTR LEITER SPANNUNG>80-1000V				
EINF	110962*	60799*	820770*	434634*
EV	2	23	35	127
LV			2	56
PV	1445	553	2705	1443
AUS LG	181	356	886	1592
EU	55149	25110	484610	244364
FRANKR	22056	8550	162024	78402
NIEDL	3265	1440	36248	15067
ITAL	17989	8529	182051	80753
G BRIT	28	305	5491	17868
IRLAND			700	397
DAENM	2	3	1963	1196
GRIECH	246	86	3100	1119
PORTUG	8	25	88	289
SPAN	16	161	1408	1253
SCHWED	793	367	4246	3011
FINNL	419	241	3735	2168
OESTER	2040	1679	13210	10782
BELGI	8287	3724	70348	32058
NORWEG			304	533
SCHWZ	5671	5483	63233	67802
TUERK	399	232	3321	1464
POLEN	12409	3673	113192	31970
TSCHE	1104	302	8169	3411
SLOWAK	25	29	476	298
UNGARN	3209	3232	35837	22475
RUMAEN			220	114
BULGAR	1135	439	9662	3640
SLOWEN		3	69	245
KROAT	1134	435	3499	1522
BR JUG	1412	496	4376	1209
MAZED	1134	349	44955	11822
USA	25838	19605	31013	30336
KANADA	3	3	94	290
IRAN	578	92	2998	494
ISRAEL		1	209	211
A EMIR	222	106	1257	592
INDONE			915	102
MALAYS		4	41	160
SINGAP			262	191
CHINA	272	186	2475	1907
JAPAN	143	597	1190	5336
TAIWAN	1114	386	8088	3630
HONGK	9	27	120	260
AUSF	63398*	56383*	593360*	524295*
LV			2	57
PV	151	468	951	3524
EU	35990	29736	326743	272334

Wichtigste Ursprungs- und Bestimmungs-Laender	OKTOBER 1999		JAN./OKT. 1999	
	dt = 100kg	1000 DM	dt = 100kg	1000 DM
FRANKR	5001	4171	50092	39406
NIEDL	3772	3489	38461	36149
ITAL	3470	2999	18808	19995
G BRIT	4678	3813	44498	31889
IRLAND	1028	718	7327	4540
DAENM	2708	2068	28208	21336
GRIECH	780	518	5000	3350
PORTUG	495	372	5980	5709
SPAN	820	932	10941	11025
SCHWED	2166	2427	18803	20323
FINNL	1214	1272	11431	12068
OESTER	6617	4204	56353	42468
BELGI	2438	2193	25665	20335
LUXEMB	803	560	6178	3739
ISLAND	255	161	2083	1404
NORWEG	654	784	5619	6636
SCHWZ	8227	4476	59185	37170
VATIK			158	99
TUERK	124	207	3764	4902
ESTLD	127	65	1020	572
LETTLD	118	82	1627	809
LITAU	143	140	1001	977
POLEN	1627	1553	19185	15722
TSCHE	3461	5012	34595	40746
SLOWAK	911	779	13027	13382
UNGARN	3221	3342	21177	24669
RUMAEN	191	155	2262	2175
BULGAR	50	65	572	678
UKRAIN	110	190	616	893
RUSSLD	237	147	2730	1833
KASACH	19	14	929	551
USBEK	3	9	82	153
SLOWEN	1263	700	7941	6068
KROAT	239	192	2613	1521
BR JUG	183	56	188	69
MAROKK	1	8	267	274
TUNES	198	170	1492	1461
LIBYEN	5	11	1031	946
AEGYPT	415	194	4452	1987
SUDAN			62	103
S TOME			166	91
GABUN			920	525
ANGOLA	1	1	164	162
MOSAMB	7	3	198	90
SIMBAB	275	257	275	257
S AFR	542	368	5520	3321
USA	1336	3228	13426	28746
KANADA	162	213	1599	1704
MEXIKO	167	233	4053	4566
HONDUR	6	4	269	121
COSTA	55	37	462	350
DOM RP			35	138
TRINID			75	54
NL ANT			1	76
VENEZU	15	11	747	844
PERU	33	27	318	361
BRASIL	85	124	1043	1807
CHILE	44	59	1373	1091
ARGENT	7	7	347	380
IRAN	1	1	251	235
ISRAEL	332	372	6324	5637
JORDAN			115	125
SAUDIA	74	103	1108	1040
KUWAIT	155	79	11939	5940
A EMIR	713	1150	6565	5167
INDIEN	186	127	585	479
THAIL	27	20	690	540
INDONE	24	15	374	355
MALAYS	132	119	1637	1456
SINGAP	441	356	6131	4484
PHILIP	65	49	566	408
CHINA	112	136	3817	4494
SKOREA	96	138	1307	2862
JAPAN	52	70	830	939
TAIWAN	12	275	419	1253
HONGK	39	90	831	1426
AUSTRL	293	322	2693	2854
MARSH			25	118
N ERM	11	11	182	230
8544 60 10				
AND EL LEITER >1000V M KUPFERLEITERN				
EINF	13936*	6038*	98490*	44191*
EV	1	7	9	49
LV			14	16
PV	144	347	1168	2279
EU	3707	2127	23696	15538
FRANKR	557	278	7183	4348
NIEDL			465	376
ITAL	92	79	643	553
G BRIT	6	74	898	1556
DAENM	34	94	342	761
PORTUG	98	249	683	1402
SPAN	2607	1230	11441	5582
SCHWED			675	285
OESTER	301	115	773	388
BELGI			577	277
SCHWZ	25	11	972	560
POLEN	580	369	6836	3215
TSCHE	8939	2688	60269	17327
UNGARN	175	367	1805	2932
SLOWEN	12	153	71	911
BR JUG			681	180
MAZED			173	52
USA	94	197	778	1899
ISRAEL	98	89	721	555
JAPAN	6	35	369	798
AUSF	13258*	8682*	124736*	94915*
EV			35	74
LV			31	42
PV	79	133	450	734
EU	7591	4514	46000	30627
FRANKR	1414	1154	2786	3541
NIEDL	1151	531	11567	6095
ITAL	11	78	636	1074
G BRIT	68	186	1103	2662
IRLAND	384	190	2152	1235
DAENM	27	55	679	684
GRIECH	35	23	267	166
PORTUG	1	4	269	382
SPAN	584	396	1076	866
SCHWED		6	126	253
FINNL	18	37	641	865
OESTER	3143	1406	11448	5988
BELGI	754	447	13036	6693
LUXEMB	1	1	214	113
NORWEG	67	39	423	367
SCHWZ	289	284	3957	3318
MALTA			43	85
TUERK	14	27	1164	1872
POLEN	1137	778	7442	5457
TSCHE	70	80	407	533
SLOWAK			169	105
UNGARN	1105	963	2995	3122
RUMAEN			1060	283
BULGAR	1	1	345	163
UKRAIN			341	261
RUSSLD	1	7	205	176
ASERB			41	64
KASACH	4	5	681	910
USBEK	46	57	55	77
KIRGIS			149	100
SLOWEN	77	47	2064	1618
KROAT	1	5	2582	1676
MAZED			1111	550
LIBYEN			338	193
AEGYPT	468	226	19089	8338
GUINEA			180	91
GHANA			399	233
NIGERI	1	1	1126	675
UGANDA			156	103
MOSAMB			2354	1706
S AFR	281	208	2177	1577
USA	442	362	1425	2316
DOM RP			138	72
KAIMAN			294	323
ARUBA			557	217
NL ANT			746	535
VENEZU	1033	426	1052	453
PERU			127	109
CHILE			990	1720
ARGENT	4	7	381	338
IRAN			562	811
JORDAN			241	241
SAUDIA			4783	6256
A EMIR	1	6	6874	4867
OMAN			215	264
INDIEN	1	1	133	408
SRILAN			491	1088
THAIL	5	5	239	356
VIETN			52	512
INDONE	8	7	191	116
MALAYS	7	6	1375	1167
SINGAP	30	90	266	288
PHILIP	124	67	154	121
CHINA	28	106	2179	4141
SKOREA	5	7	124	293
JAPAN	11	25	147	315
TAIWAN	168	126	1262	708
HONGK	1	1	1016	1005
AUSTRL	73	70	422	695
8544 60 90				
AND EL LEITER >1000V M AND LEITERN				
EINF	6855*	2793*	49794*	22895*
LV			1	27
AUS LG		3	1	10
EU	204	114	4132	1983
ITAL	5	10	200	165
DAENM			536	225
SCHWED	39	23	246	119
BELGI	99	44	2619	1202
SCHWZ	3016	1396	16477	11214
POLEN	346	149	2908	1192
TSCHE	3140	942	25462	6693
BULGAR	137	55	402	117
USA	7	98	208	1034
JAPAN	1	15	45	303
TAIWAN	1	9	17	172
AUSF	9974*	6183*	50256*	32960*
EV				8
EU	4335	2978	22256	15009
FRANKR		12	216	327
NIEDL	714	527	2335	1449
ITAL	10	10	553	285
G BRIT	61	132	331	790
DAENM	913	670	7310	5078
SPAN		5	83	225
OESTER	1310	567	5829	2734
BELGI	1266	1006	5467	3871
NORWEG	593	324	2397	1467
LITAU			174	110
POLEN	520	255	2801	1301
UNGARN	200	155	407	268
RUMAEN			228	102
BULGAR			509	245
RUSSLD	204	97	2655	1332
SLOWEN			702	214
B HERZ			100	50
S TOME			1374	776
S AFR			94	214
KANADA			544	1112
MEXIKO			87	85
HONDUR	52	362	52	362
ZYPERN	4007	1959	9720	4709
SAUDIA			347	184
A EMIR			60	71
VIETN			5083	4492
8544 70 00				
KABEL A OPTISCHEN FASERN				
EINF	5256*	44332*	22489*	144732*
EV		16		229
LV			200	564
PV	104	649	456	3447
AUS LG	6	42	32	925
EU	4090	36563	11889	71287
FRANKR	968	5393	1903	11602
NIEDL	262	1329	1770	6452
ITAL	2304	27372	2942	28383
G BRIT	217	1515	1805	15806
IRLAND		2	21	267
DAENM	114	500	540	2712
SCHWED		4	119	274
OESTER	199	394	3012	5131
BELGI	26	54	176	648
NORWEG	11	39	163	426
SCHWZ	402	2030	5750	28731
POLEN	6	150	34	775
TSCHE	135	1269	852	10464
SLOWAK	8	184	71	1269
UNGARN	6	42	150	2591
USA	179	1636	1507	18905
KANADA	1	23	12	139
MEXIKO		34	4	330
ISRAEL	208	685	1124	3546
MALAYS		49	12	759
SINGAP		16		165
CHINA	1	10	139	312
JAPAN	206	1557	599	4009
TAIWAN		2	61	453
HONGK			67	134
AUSF	9068*	29357*	72763*	241483*
EV		51		162
PV	96	701	313	1576
EU	1262	4955	21247	68740
FRANKR	108	767	1311	8188
NIEDL	6	158	2158	11641
ITAL	202	602	3425	7723
G BRIT	16	225	2487	7800
DAENM	573	1089	5215	6566
GRIECH	2	15	420	769
PORTUG	35	227	1047	2359
SPAN	1	38	320	2171
SCHWED	1	15	123	1291
OESTER	205	1535	2800	10146
BELGI	100	200	1565	8691
LUXEMB	7	33	358	1167
NORWEG	981	3827	4730	13895
SCHWZ	110	784	3394	9771
MALTA			37	206
TUERK	2	22	520	2388
POLEN	643	1025	3404	5997
TSCHE	465	1194	3502	8517
SLOWAK	1	6	286	1006
UNGARN	650	1605	1968	4311
RUMAEN	1	29	1414	4989
BULGAR	170	186	568	1015
UKRAIN	3	10	1487	3318
RUSSLD	43	77	309	1676
ARMEN		3	50	92
KASACH		1	613	2358
SLOWEN	57	246	121	450
KROAT			1206	1772
ALGER			405	1789
TUNES	1	2	23	81
LIBYEN	760	2089	760	2089
AEGYPT	18	25	1352	3420
SUDAN	527	987	1755	3175
K VERD			65	111
NIGERI		8	1019	18677
SIMBAB			8	120
S AFR	654	1402	2359	5313
USA	178	879	2715	16737
KANADA	16	443	129	933
MEXIKO	1	12	531	1582
EL SAL			277	1161
COSTA			604	1864
KOLUMB			555	3167
BRASIL	488	1998	1434	4052
CHILE	44	85	84	602
ARGENT	709	4784	1459	10063
IRAN	1	7	14	97
JORDAN			197	357
SAUDIA			272	1217
A EMIR	8	27	75	707
INDIEN	1	9	339	988
MYAN		1	257	766
THAIL	392	614	3280	8201
LAOS			822	6676
KAMBOD			154	281
INDONE	145	307	226	852
MALAYS	20	177	80	500
SINGAP	5	104	555	1937
PHILIP		1	963	3279
CHINA		1	3337	4341
SKOREA	2	8	8	149
JAPAN	26	223	533	3152
TAIWAN	607	691	809	1012
HONGK	20	407	95	577
AUSTRL	1	3	8	128
8545 11 00				
ELEKTRODEN F OEFEN				
EINF	17174*	6474*	195551*	74869*
PV			471	129
AUS LG			6712	1716
EU	3946	2040	44245	20156
FRANKR	3278	1562	19220	9343

Wichtigste Ursprungs- und Bestimmungs-Laender	OKTOBER 1999 dt = 100kg	OKTOBER 1999 1000 DM	JAN./OKT. 1999 dt = 100kg	JAN./OKT. 1999 1000 DM
ITAL	220	97	20852	8745
G BRIT			862	405
SPAN	222	287	874	747
SCHWEO	10	26	366	195
OESTER	216	66	2063	711
POLEN	2813	1171	22346	9886
TSCHE			184	67
UKRAIN	105	37	1424	299
RUSSLD	5985	1606	68759	20068
USA	1169	581	14659	6869
INDIEN			8530	3427
CHINA	2716	802	18460	5321
JAPAN	437	226	17927	8702
AUSF	57740*	25865*	533089*	250154*
EU	14748	7329	222606	115326
FRANKR	4580	1639	43775	17972
NIEDL	216	92	2580	1172
ITAL	6513	3407	45955	27396
G BRIT			26071	11879
IRLAND			695	257
DAENM	160	59	5656	2847
GRIECH			4610	2055
PORTUG			221	112
SPAN	2474	1458	44726	26060
SCHWED	101	48	13488	6686
FINNL			5009	2674
OESTER	706	626	8918	6920
BELGI			11768	5866
LUXEMB			9124	4430
NORWEG	4218	1450	27472	8897
SCHWZ	993	448	9267	4401
TUERK	10240	4471	58482	25625
POLEN	2099	881	11812	7679
TSCHE	98	37	1198	497
SLOWAK	214	109	502	245
UNGARN	595	297	2727	1381
RUMAEN			198	105
BULGAR	780	411	1217	642
ALBAN			785	349
MOLDAU			192	100
RUSSLD	2725	1333	9568	4720
USBEK			1045	519
SLOWEN	420	187	833	387
KROAT	221	117	2797	1376
BR JUG	202	95	2373	1113
ALGER	49	31	547	305
TUNES			794	375
AEGYPT	991	455	15053	6891
MAURET			496	237
NIGERI			1453	732
S AFR			5007	2416
USA	1292	564	27554	13143
KANADA			5713	2706
MEXIKO	575	217	1334	513
TRINID	588	213	1169	442
BRASIL	1819	880	3008	1484
ARGENT			3884	1277
ZYPERN			394	168
IRAN			10040	4278
ISRAEL			267	103
JORDAN			1956	764
SAUDIA	808	280	13232	5539
A EMIR			10054	812
INDIEN	4	6	7648	3368
THAIL	1582	676	3047	1442
INDONE	2591	1132	12361	5518
MALAYS	1631	745	10337	4541
SINGAP			526	127
CHINA	3688	1686	8991	4162
SKOREA			333	130
JAPAN	500	209	892	362
TAIWAN	862	379	18991	8021
AUSTRL	2334	849	12487	4662
NEUSEE	873	378	2446	1072
8545 19 10				
ELEKTRODEN F ELEKTROLYSEANLAGEN				
EINF	1243*	484*	12988*	5552*
PV	1	24	7	158
AUS LG				18
EU	348	118	3163	1097
FRANKR			2347	817
G BRIT	348	118	816	276
POLEN	893	268	7975	2597
USA	1	31	43	842
INDIEN			1093	495
JAPAN		31	419	328
AUSF	69253*	15513*	768879*	99059*
PV			6	125
EU	15020	3461	340384	27743
FRANKR	775	405	2568	1000
NIEDL	10331	1349	326554	21909
ITAL	1459	395	2788	751
G BRIT	144	502	225	1147
GRIECH			782	248
SPAN	1059	359	4948	1790
SCHWED	1250	450	2436	839
ISLAND	30489	1861	295929	18753
NORWEG	2162	813	7709	3165
SCHWZ	476	266	1092	589
B HERZ	1525	457	9529	2908
BR JUG	3092	842	3092	842
AEGYPT			5547	1603
S AFR			1665	805
USA	3426	1457	31937	13508
KANADA	6460	3311	18715	9104
MEXIKO			1409	406
VENEZU			6704	2659
BRASIL	2426	1200	11305	4358
IRAN			12105	3313
BAHRAI	2301	1089	5551	2516
INDIEN			1971	747
INDONE			6699	2975
AUSTRL	1856	735	6289	2527
NEUSEE			1148	396
8545 19 90				
ELEKTRODEN F AND ELEKTROTECHN ZWECKE				
EINF	500*	823*	4121*	7778*
EV				46
LV		11		22
AUS LG				25
EU	39	189	779	1947
FRANKR	36	24	572	832
NIEDL		68	37	573
ITAL		13	36	123
G BRIT		27	106	187
OESTER	3	42	27	129
SCHWZ	100	86	541	638
POLEN	228	100	232	102
SLOWEN	60	14	413	211
USA	6	144	61	2296
KANADA		49	3	522
BRASIL	48	167	223	740
INDIEN			188	108
CHINA	18	45	1643	550
JAPAN	1	17	3	302
AUSF	2800*	1927*	10964*	12596*
EV				31
PV			1	8
EU	2733	1242	10189	5425
FRANKR	719	147	2693	844
NIEDL		10	114	242
ITAL	726	359	2397	1158
G BRIT	1	30	643	654
GRIECH	463	209	930	428
PORTUG			247	151
SCHWED	567	334	1028	1020
OESTER	251	135	1778	706
SCHWZ	1	7	19	351
MALTA	1	95	8	379
POLEN	1	7	88	164
UKRAIN			28	126
USA	4	59	171	3001
BRASIL	5	148	28	1129
ARGENT			267	137
CHINA			18	498
JAPAN	23	257	34	432
8545 20 00				
KOHLEBUERSTEN F ELEKTROTECHN ZWECKE				
EINF	408*	3149*	4905*	35396*
EV		8	4	98
PV			868	3459
AUS LG		2	13	59
EU	332	2508	3433	24845
FRANKR	17	148	154	1380
NIEDL	2	28	217	2354
ITAL	1	20	212	1162
G BRIT	9	163	136	1399
IRLAND		1	9	158
SPAN	7	99	66	668
SCHWED	5	260	12	599
OESTER	290	1782	2593	16700
BELGI	1	7	31	398
LIECHT		20	1	225
TUERK			9	132
TSCHE		11	896	3639
UNGARN	52	284	144	1498
USA	5	117	172	2724
JAPAN	5	125	80	1392
HONGK			13	52
AUSF	635*	8958*	6829*	88205*
EV				2
PV	8	168	145	2643
EU	213	3498	2148	34855
FRANKR	21	255	266	3511
NIEDL	17	191	164	2231
ITAL	87	1623	800	14772
G BRIT	13	246	171	3172
IRLAND	1	26	6	218
DAENM	2	59	57	1244
GRIECH	4	50	63	599
PORTUG	11	111	63	808
SPAN	16	197	192	2250
SCHWED	11	128	91	1407
FINNL	2	65	27	722
OESTER	11	189	116	1845
BELGI	15	315	127	1897
NORWEG	1	23	49	429
LIECHT	1	75	12	660
SCHWZ	11	314	199	3332
TUERK	4	84	62	1084
POLEN	16	269	110	2153
TSCHE	151	1470	1414	13430
SLOWAK	15	333	109	1843
UNGARN	107	683	1722	11281
RUSSLD		5	2	155
SLOWEN	11	178	100	1437
KROAT	2	59	17	244
S AFR	4	64	38	731
USA	30	449	254	4055
MEXIKO	12	58	78	524
BRASIL	2	27	51	664
IRAN		6	5	180
ISRAEL	1	38	10	571
SAUDIA	1	16	14	401
INDIEN	3	126	18	511
MALAYS	4	69	30	592
PHILIP		9	2	174
CHINA	1	93	29	837
NKOREA			1	89
SKOREA	12	98	90	878
JAPAN	1	38	30	520
TAIWAN	11	193	14	276
HONGK	16	311	153	3244
AUSTRL	1	58	6	251
8545 90 10				
HEIZWIDERSTAENDE F ELEKTROTECHN ZWECK				
EINF	4*	88*	49*	974*
EV				10
PV			1	5
EU		6	6	176
USA	1	35	21	527
AUSF	64*	556*	2090*	6187*
EU	33	198	862	2176
FRANKR	15	117	267	584
ITAL		6	90	327
G BRIT	2	9	123	298
OESTER	5	15	100	249
NORWEG			92	128
TUERK			114	184
TSCHE		4	104	246
RUMAEN	2	80	24	501
W RUSS			81	111
USA	1	11	32	426
INDIEN	9	49	251	330
JAPAN	13	116	362	1120
8545 90 90				
AND WAREN F ELEKTROTECHN ZW POS 8445				
EINF	408*	982*	3455*	8272*
EU	16	751	732	8649
NIEDL	5	716	287	3995
G BRIT			18	109
OESTER	10	34	355	1372
USA	1	24	157	1243
INDIEN	198	51	998	250
INDONE	187	65	1077	356
JAPAN		15	402	515
AUSF	89*	955*	1495*	10929*
PV	1	29	6	132
EU	53	510	537	4424
FRANKR	3	23	78	740
NIEDL	1	29	23	293
ITAL	4	54	15	250
G BRIT		2	21	238
DAENM		3	14	128
SCHWED	14	100	105	731
OESTER	29	267	238	1667
NORWEG			275	108
SCHWZ	1	9	41	407
POLEN	1	25	9	290
TSCHE	3	74	45	709
UNGARN	10	17	25	186
USA	12	77	222	1753
MEXIKO			73	345
ECUAD			3	63
BRASIL			12	135
CHINA	3	160	46	816
JAPAN		13	12	327
TAIWAN			124	544
8546 10 00				
ELEKTR ISOLATOREN AUS GLAS				
EINF	76*	72*	1058*	698*
EU	76	59	1050	575
FRANKR	76	59	812	403
SPAN			234	140
AUSF	10*	77*	1259*	3021*
EU			4	188
UNGARN			11	478
SENEG	6	48	1202	2036
USA	2	5	6	68
8546 20 10				
EL-ISOLATOREN A KERAM STOFF OH METALL				
EINF	843*	672*	10309*	9204*
PV			2	9
EU	143	259	2135	3261
FRANKR	36	102	199	574
ITAL		2	249	163
G BRIT	24	54	187	573
SPAN	67	68	581	580
SCHWED	12	20	368	565
OESTER		1	441	671
BELGI			96	78
NORWEG	42	28	985	794
SCHWZ	2	7	34	185
POLEN	166	59	3402	1869
TSCHE	216	98	2324	1285
UNGARN	4	8	378	158
SLOWEN			48	60
USA	3	89	100	658

Wichtigste Ursprungs- und Bestimmungs-Laender	OKTOBER 1999 dt = 100kg	OKTOBER 1999 1000 DM	JAN./OKT. 1999 dt = 100kg	JAN./OKT. 1999 1000 DM
SKOREA			7	131
JAPAN	6	97	27	374
AUSF	795*	886*	12684*	9031*
PV			138	51
EU	344	434	4641	3393
FRANKR	20	18	885	372
ITAL	56	70	905	737
G BRIT	28	22	526	312
SPAN		3	316	199
SCHWED	162	109	1560	984
OESTER	77	196	590	661
SCHWZ	166	141	2881	2293
TUERK	8	22	506	429
SLOWAK	100	43	1926	837
KROAT			99	76
BR JUG			138	51
USA	107	171	2038	1427
CHILE			34	69
8546 20 91				
EL KERAMISOLATOR METHALT F STARKSTROM				
EINF	858*	233*	3048*	2480*
EU	842	203	2629	2027
FRANKR			1363	1116
IRLAND			95	331
PORTUG	160	103	360	232
SCHWED			41	66
OESTER	682	100	772	260
SLOWAK	4	2	168	116
USA	7	25	71	222
AUSF	187*	335*	7439*	6145*
EU	57	148	1601	1863
NIEDL	7	17	307	470
G BRIT	9	66	53	171
DAENM			678	513
GRIECH			181	116
OESTER	41	61	239	321
BELGI			61	152
SCHWZ	114	126	2089	1348
POLEN			365	346
UNGARN			98	123
USA		1	62	150
MEXIKO			113	70
KOLUMB	3	3	29	123
ISRAEL			257	398
OMAN			2546	1304
8546 20 99				
AND EL KERAMISOLATOREN M METALLTEILEN				
EINF	2595*	1725*	17617*	19757*
EV			40	104
LV			92	571
EU	146	195	3065	8659
FRANKR		6	193	550
NIEDL		3	1083	3752
ITAL	1	3	256	1407
G BRIT			72	307
IRLAND			11	199
SPAN			217	850
OESTER	79	101	817	1095
BELGI	66	82	414	485
NORWEG			198	287
SCHWZ	12	49	90	375
POLEN	1	2	289	189
TSCHE	242	188	1636	997
BR JUG			1160	485
USA	3	30	52	460
BRASIL			65	558
INDIEN	2188	994	10573	4958
JAPAN	2	266	39	2403
AUSF	4294*	4183*	37893*	39768*
EV			4	58
LV	5	31	77	356
EU	2047	1628	13343	11188
FRANKR	217	160	2264	2201
NIEDL	782	369	2426	1455
ITAL	92	318	177	850
G BRIT	374	258	2946	2140
DAENM			71	116
PORTUG	1	37	55	385
SCHWED	41	37	2181	1584
OESTER	506	420	3081	2534
LIECHT	3	24	77	336
SCHWZ	407	372	5095	3983
MALTA			5	57
TUERK			45	106
LETTLD			92	87
POLEN	335	415	972	2088
TSCHE	3	4	1603	1481
UNGARN		21	114	546
RUMAEN	219	121	1485	1233
BULGAR			82	306
UKRAIN			69	213
KASACH			108	162
SLOWEN			122	280
KROAT			274	286
AEGYPT			618	471
AETHIO			95	121
S AFR	7	53	27	182
USA	1078	1308	9079	10159
KANADA			87	151
MEXIKO	10	56	114	161
DOM RP			48	190
VENEZU			86	258
BRASIL			1179	1669

Wichtigste Ursprungs- und Bestimmungs-Laender	OKTOBER 1999 dt = 100kg	OKTOBER 1999 1000 DM	JAN./OKT. 1999 dt = 100kg	JAN./OKT. 1999 1000 DM
CHILE			25	340
ISRAEL			381	255
SAUDIA	4	13	63	304
THAIL	5	31	30	359
PHILIP			164	160
CHINA	2	6	943	877
SKOREA			443	511
AUSTRL			195	293
8546 90 10				
ELEKTR ISOLATOREN A KUNSTSTOFFEN				
EINF	1265*	1921*	12517*	17527*
EV			6	45
LV			6	41
AUS LG			1	15
EU	610	1322	4372	9473
FRANKR	17	35	505	1049
NIEDL	110	139	1006	1212
ITAL			192	399
G BRIT	9	218	193	1203
IRLAND			357	1582
FINNL			18	115
OESTER	442	869	1941	3382
BELGI	24	46	103	438
SCHWZ	26	114	403	1515
POLEN	358	211	5340	3224
TSCHE	243	186	1958	1467
USA	9	53	202	877
TAIWAN	1	2	20	247
HONGK				146
AUSF	1535*	4950*	19040*	53196*
LV			14	149
PV	1	4	6	21
EU	861	1759	11275	18096
FRANKR	80	148	1442	3022
NIEDL	85	83	1830	1869
ITAL	78	77	572	771
G BRIT	43	135	774	998
IRLAND	13	3	643	348
DAENM	37	147	1014	1156
PORTUG			226	297
SPAN	313	982	1827	5315
SCHWED	10	18	738	1131
FINNL	4	11	458	701
OESTER	187	113	1420	1343
BELGI	10	39	297	1088
NORWEG	84	298	1192	3024
SCHWZ	44	115	925	2517
POLEN	9	47	134	452
TSCHE	115	363	986	2656
UNGARN	6	55	121	740
UKRAIN			12	132
W RUSS	2	60	4	78
SLOWEN	6	29	86	402
KROAT		3	13	170
AEGYPT			63	165
USA	119	1011	1319	9881
KANADA	1	3	278	3704
DOM RP			142	422
KOLUMB	100	453	235	1035
VENEZU	34	246	67	760
PERU			50	225
BRASIL	1	4	14	228
CHILE		1	91	270
ARGENT	2	8	115	466
IRAN			110	248
SAUDIA	5	31	57	379
A EMIR	1	3	162	431
PAKIST			44	56
INDIEN			37	395
THAIL			32	402
MALAYS			33	211
CHINA	84	238	824	3153
SKOREA	21	76	23	110
JAPAN		4	28	302
HONGK	20	38	228	507
AUSTRL	5	30	46	220
NEUSEE			64	320
8546 90 90				
AND ELEKTR ISOLATOREN A AND STOFFEN				
EINF	350*	4355*	2860*	19416*
AUS LG			1	4
EU	300	3923	1116	10169
FRANKR	86	871	521	4340
ITAL	23	279	192	1051
G BRIT	6	2583	47	3125
OESTER	179	177	217	1127
BELGI	3	5	123	436
SCHWZ	20	117	281	4498
POLEN	3	16	921	493
TSCHE	12	137	125	1072
USA	11	116	168	2478
KANADA	4	21	80	260
JAPAN			1	220
AUSF	513*	2071*	4578*	24373*
PV			21	90
EU	415	617	3243	8896
FRANKR	173	334	1286	3426
NIEDL	22	72	348	1073
ITAL	38	88	583	1614
G BRIT	114	40	396	566
DAENM		1	22	138
GRIECH		1	36	195
SPAN	55	54	384	1196
OESTER	3	22	68	402

Wichtigste Ursprungs- und Bestimmungs-Laender	OKTOBER 1999 dt = 100kg	OKTOBER 1999 1000 DM	JAN./OKT. 1999 dt = 100kg	JAN./OKT. 1999 1000 DM
NORWEG	1	7	45	274
SCHWZ	13	575	143	5542
POLEN	4	26	96	382
TSCHE	18	381	192	4176
UNGARN		1	30	492
NIGERI			1	74
USA	5	194	169	1808
ISRAEL	7	25	23	115
A EMIR	24	68	384	537
SINGAP	7	117	53	754
JAPAN		12	9	661
8547 10 10				
KERAM ISOLIERTEILE >80GHT METALLOXID				
EINF	788*	1867*	7790*	23807*
EV			59	442
LV				96
EU	66	460	435	2689
FRANKR	66	455	431	2669
SCHWZ	1	31	10	386
TSCHE	629	525	5501	7523
UNGARN	6	96	87	514
USA	5	100	490	3969
MALAYS				62
JAPAN	79	655	1217	8576
AUSF	1678*	8614*	15432*	66543*
EV		44		204
LV		31		67
PV		4	1	18
EU	805	3566	4870	19943
FRANKR	67	597	404	3401
NIEDL	213	579	1047	3418
ITAL	44	287	431	1734
G BRIT	121	499	781	2889
IRLAND	7	40	82	374
DAENM	8	28	129	280
SPAN	3	47	101	324
SCHWED	29	193	161	980
FINNL	11	241	58	889
OESTER	30	198	431	1810
BELGI	265	837	1134	3666
SCHWZ	31	264	144	1771
TSCHE	197	567	3045	8981
UNGARN	17	127	224	3279
USA	141	1141	1651	9373
KANADA			80	159
MEXIKO	5	85	105	1441
BRASIL	107	182	824	1303
ISRAEL	64	273	312	1556
INDIEN	27	130	277	1487
MALAYS	1	91	72	720
SINGAP	30	552	207	3589
PHILIP	3	200	28	663
CHINA	62	822	709	5018
SKOREA	147	248	955	1750
JAPAN	7	212	47	965
TAIWAN			1661	3502
HONGK	2	7	28	101
8547 10 90				
AND ISOLIERTEILE A KERAMISCHEN STOFF				
EINF	2203*	1695*	19303*	14893*
PV	4	157	47	1523
EU	320	309	3324	3026
FRANKR	51	111	275	517
G BRIT		21	211	218
IRLAND			51	50
OESTER	257	166	2680	2115
SCHWZ	26	185	230	1508
LITAU	2	31	43	865
POLEN	134	70	1164	484
TSCHE	1048	295	8308	2520
UNGARN			62	130
SLOWEN	605	403	5843	4080
USA	61	247	130	828
SINGAP	3	137	22	866
JAPAN		5	21	359
AUSF	6623*	8616*	53623*	64452*
PV	3	108	40	1069
EU	3346	4291	31962	36309
FRANKR	537	739	4777	5106
NIEDL	137	209	1256	2042
ITAL	1017	822	11108	8345
G BRIT	242	605	2021	4127
DAENM	121	152	827	1226
PORTUG	102	31	1132	422
SPAN	293	398	1836	2041
SCHWED	10	37	134	539
FINNL	15	24	256	420
OESTER	412	844	5536	9077
BELGI	437	381	2967	2694
NORWEG	11	14	151	200
SCHWZ	159	487	1222	3274
MALTA	2	21	28	188
TUERK	18	36	130	312
LITAU			39	383
POLEN	208	226	1487	1895
TSCHE	260	307	1572	1991
UNGARN	475	288	4815	2698
SLOWEN	213	186	1106	978
KROAT	684	718	4853	5129
USA	1010	1252	4899	6719
MEXIKO	30	69	120	321
BRASIL	23	59	32	90
INDONE	1	2	64	205
MALAYS			22	389

Wichtigste Ursprungs- und Bestimmungs-Laender	OKTOBER 1999 dt = 100kg	OKTOBER 1999 1000 DM	JAN./OKT. 1999 dt = 100kg	JAN./OKT. 1999 1000 DM
SINGAP	11	115	63	471
CHINA	94	311	332	1154
SKOREA	17	20	160	252
JAPAN	4	36	96	231
HONGK			117	309
AUSTRL	9	65	25	105
8547 20 00				
ISOLIERTEILE A KUNSTSTOFFEN				
EINF	5248*	18100*	51897*	178475*
EV		88	1	814
LV				16
PV			6	12
AUS LG	16	223	157	3791
EU	1542	9269	15840	53812
FRANKR	182	580	2272	5482
NIEDL	106	658	1763	9656
ITAL	128	306	1231	2201
G BRIT	35	104	536	1186
IRLAND	166	207	1910	3025
DAENM	61	173	417	1351
GRIECH			100	230
SPAN	161	558	815	1659
SCHWED	70	175	429	1241
FINNL			20	67
OESTER	433	1675	4677	17109
BELGI	194	4791	1636	20527
NORWEG	1	2	12	115
SCHWZ	1323	3565	16631	60486
MALTA	18	164	219	2215
POLEN	486	401	4112	2968
TSCHE	1150	1797	8659	20924
SLOWAK	1	8	104	410
UNGARN	172	504	2026	4699
SLOWEN	5	9	101	227
B HERZ			30	254
USA	276	1151	2547	15077
MEXIKO	20	59	89	260
BRASIL	8	34	52	516
THAIL	32	27	246	335
CHINA	7	34	133	365
SKOREA	12	39	193	572
JAPAN	110	832	400	3528
TAIWAN	4	42	76	827
AUSF	14594*	56446*	124656*	472246*
EV				3
PV	397	1434	4012	14760
EU	6692	24512	46089	159896
FRANKR	409	1665	3921	13159
NIEDL	324	815	2448	8131
ITAL	566	1568	2659	9580
G BRIT	482	2052	2357	10022
IRLAND	10	45	274	1003
DAENM	73	314	880	3270
GRIECH	10	92	42	494
PORTUG	338	1871	3696	16014
SPAN	2803	9620	15902	55589
SCHWED	179	1112	1030	5251
FINNL	101	113	753	1100
OESTER	1014	3845	5777	23429
BELGI	320	1248	6057	22092
LUXEMB	63	152	293	762
NORWEG	40	235	338	1766
SCHWZ	104	418	1094	4309
MALTA	6	45	86	378
TUERK	564	2169	6902	25082
LITAU	6	14	44	134
POLEN	966	3495	10199	31264
TSCHE	1943	8139	19390	73205
SLOWAK	333	1543	3349	13504
UNGARN	2265	8550	18352	68232
RUMAEN	5	23	81	287
UKRAIN	6	41	232	1310
RUSSLD	32	86	801	3147
SLOWEN	46	150	334	1271
B HERZ	7	56	25	208
TUNES	259	1391	2543	12583
AEGYPT		1	48	257
NIGERI			3	63
TANSAN			1	51
S AFR	85	367	1198	5720
BOTSU	16	83	24	117
USA	420	2153	4739	23793
KANADA	7	45	86	1547
MEXIKO	277	581	1894	5428
BRASIL	73	332	1474	6297
ARGENT	78	200	529	1295
IRAN			2	52
SAUDIA			13	120
A EMIR	5	27	73	328
INDIEN	15	100	160	981
THAIL			113	324
MALAYS	8	205	260	2040
SINGAP	38	265	337	1608
PHILIP	12	39	491	707
CHINA	87	345	1113	4838
SKOREA	19	70	289	1201
JAPAN	49	211	437	2316
TAIWAN		1	6	120
HONGK	89	330	1015	4120
AUSTRL	5	32	101	551
N ERM	3	19	66	286
8547 90 00				
AND ISOLIERTEILE DER POS 8547				
EINF	1458*	2826*	10843*	18932*
EV		1		4
LV				39
PV			33	115
AUS LG		1		7
EU	586	677	3933	6248
FRANKR	229	169	389	941
NIEDL	4	25	32	167
G BRIT	270	263	2475	2480
DAENM	3	3	330	806
SCHWED			249	308
OESTER	70	203	362	1156
BELGI	1	3	26	261
SCHWZ	493	1580	2391	8205
POLEN	293	205	2908	1579
TSCHE	33	46	1195	619
USA	10	152	143	1874
AUSF	760*	2816*	6848*	24635*
EV				2
PV	199	374	1669	2860
EU	209	1116	2038	8118
FRANKR	16	94	259	1918
NIEDL	10	62	116	503
ITAL	33	285	329	951
G BRIT	10	31	79	421
IRLAND	15	38	137	357
DAENM	47	296	92	743
GRIECH		1	156	155
SPAN	1	9	161	485
SCHWED	29	40	146	346
OESTER	30	122	365	1266
BELGI	12	93	165	701
NORWEG	28	27	194	170
SCHWZ	8	93	309	1373
POLEN	22	90	156	1011
TSCHE	124	449	1065	3703
UNGARN	258	649	2057	3927
KROAT			15	137
AEGYPT			227	2266
USA	2	13	94	422
KANADA			20	74
VENEZU			44	517
INDIEN	4	31	39	199
INDONE			20	117
SINGAP	8	121	58	850
TAIWAN			28	84
HONGK	2	9	9	209
8548 10 10				
AUSGEBRAUCHTE EL PRIMAERELEM/BATT				
	STUECK		STUECK	
EINF	*	*	2*	29*
GEW DT			10	
AUSF	*	*	3*	13*
8548 10 21				
AUSGEBR EL BLEI-AKKUMULATOREN				
	ANZZEL		ANZZEL	
EINF	56446*	33*	1038614*	236*
GEW DT	2113		12110	
EU	48094	25	206239	87
AUSF	*	*	32*	7*
EU			30	3
8548 10 29				
AND AUSGEBRAUCHT ELAKKUMULATOR				
	ANZZEL		ANZZEL	
EINF	*	*	2000*	1*
GEW DT			247	
AUSF	*	*	*	*
8548 10 91				
ABFALL V EL PRIMELEMENT USW BLEIENTH				
	DT		DT	
EINF	3358*	128*	26212*	660*
EU			11581	159
NIEDL			11360	157
LITAU	3358	128	10557	360
AUSF	2019*	46*	112795*	1606*
EU	2019	46	112795	1606
FRANKR	243	5	23876	536
G BRIT			5864	112
OESTER	1393	34	11039	261
BELGI	383	7	71536	669
8548 10 99				
AND ABFALL SCHROTT V EL PRIMAEREL USW				
EINF	85*	29*	183*	243*
EU	85	29	85	29
CHILE			22	105
AUSF	348*	12*	1132*	91*
EU	348	12	348	12
8548 90 10				
SPEICHER WAHLFR ZUGRIFF MEHRFACHKOMB				
EINF	128*	17657*	998*	158151*
EV				17
AUS LG		97	2	420
EU		60	181	7533
FRANKR		6	45	5311
NIEDL		7	7	540
G BRIT		32	125	1556
SCHWZ		1	2	130
SENEG				371
USA	11	7654	66	19259
KANADA			2	195
MALAYS		2	1	453
SINGAP	24	1756	140	13178
CHINA		69	5	249
SKOREA	1	381	182	72268
JAPAN	74	5849	381	33179
TAIWAN	14	1718	28	8340
HONGK	1	162	7	2850
AUSF	87*	23990*	552*	173834*
EU	85	21785	389	100197
FRANKR	36	5371	82	13802
NIEDL	8	2625	54	19478
ITAL	7	4493	32	13215
G BRIT	7	1745	119	21991
IRLAND			4	2993
DAENM	17	3725	64	14918
GRIECH		188	7	1727
SPAN				118
SCHWED	9	2952	13	5185
FINNL	1	480	13	5200
OESTER		173	1	508
SCHWZ		1065	6	8419
TUERK		241		343
LITAU			1	111
POLEN			6	2523
TSCHE		79	3	508
UNGARN				301
B HERZ				86
NIGER				111
USA	2	761	69	43223
ARGENT		15		108
ISRAEL		5	1	607
MALAYS		9	5	5380
SINGAP			10	6731
SKOREA			2	601
JAPAN			6	1670
HONGK			51	2497
8548 90 90				
AND EL TEIL V MASCH USW IN KAP 85 ANG				
EINF	2330*	18588*	21825*	188389*
EV	7	185	37	1075
LV	2	45	18	1197
PV	148	590	1008	4704
AUS LG	149	1633	1394	25866
EU	259	3430	2365	39127
FRANKR	44	131	428	2015
NIEDL	33	509	206	6697
ITAL	62	101	203	725
G BRIT	50	261	348	3306
IRLAND	1	636	156	8328
DAENM	4	36	33	181
SPAN	25	520	229	3465
SCHWED		9	38	234
FINNL	4	11	286	933
OESTER	30	858	336	11121
BELGI	4	77	98	1938
LUXEMB	1	75	1	147
NORWEG	11	45	56	451
SCHWZ	207	1280	2489	11737
MALTA	4	58	10	122
TUERK	17	18	100	211
LITAU	15	15	85	148
POLEN	131	286	1112	1832
TSCHE	539	629	2708	5259
SLOWAK	112	152	759	886
UNGARN	183	596	2162	7762
RUMAEN	70	193	478	1204
BULGAR	6	47	33	239
SLOWEN	68	126	695	675
S AFR		2	7	78
USA	274	4048	1710	32735
KANADA	3	36	18	548
MEXIKO	5	20	203	1610
THAIL	3	195	39	613
INDONE	6	140	58	685
MALAYS	5	643	225	4908
SINGAP	7	232	52	1154
PHILIP	1	42	23	772
CHINA	117	225	880	2658
SKOREA	14	65	226	1121
JAPAN	110	5365	1404	60594
TAIWAN	44	228	946	4437
HONGK	26	236	207	2723
N ERM	21	99	2447	2681
AUSF	2390*	45660*	22407*	486908*
EV				12
LV				11
PV	4	58	139	774
EU	1110	7190	9870	78922
FRANKR	142	1508	1777	15833
NIEDL	74	917	743	15327
ITAL	96	898	634	7526
G BRIT	346	851	3571	12538
IRLAND	14	91	62	2525
DAENM	127	306	373	2578

Wichtigste Ursprungs- und Bestimmungs-Laender	OKTOBER 1999		JAN./OKT. 1999	
	dt = 100kg	1000 DM	dt = 100kg	1000 DM
GRIECH	6	26	17	202
PORTUG	10	68	48	614
SPAN	32	400	175	2085
SCHWED	45	377	597	4370
FINNL	40	205	513	3152
OESTER	89	707	553	4885
BELGI	86	813	795	6880
LUXEMB	3	23	12	407
ISLAND	2	101	24	1218
NORWEG	20	1071	234	11644
LIECHT		20	9	714
SCHWZ	456	7906	4116	81828
MALTA	2	86	18	1102
TUERK	20	928	317	12872
ESTLD	3	92	30	1185
LETTLD	3	151	37	1681
LITAU	7	229	74	2551
POLEN	54	2278	611	25116
TSCHE	57	3064	682	30665
SLOWAK	19	524	160	5083
UNGARN	45	1811	457	17310
RUMAEN	8	352	87	4065
BULGAR	4	148	42	2031
ALBAN		1	2	198
UKRAIN	6	315	56	2925
W RUSS	3	106	27	1256
MOLDAU	1	44	7	371
RUSSLD	13	537	164	6108
GEORG	1	33	2	149
KASACH	1	28	9	452
SLOWEN	15	653	144	7104
KROAT	7	328	78	3302
B HERZ	1	53	20	757
BR JUG	2	80	23	1100
MAZED	1	54	8	328
MAROKK	1	51	10	537
ALGER		29	4	236
TUNES	1	66	22	1093
LIBYEN	1	64	14	456
AEGYPT	3	153	36	2079
GHANA	2	66	14	624
NIGERI	3	121	58	1438
KENIA	1	70	4	292
S AFR	37	894	252	7472
USA	148	5323	938	65527
KANADA	7	402	82	4323
MEXIKO	7	341	68	4486
PANAMA		7	1	165
KOLUMB	1	39	10	541
VENEZU	1	33	11	507
PERU	1	90	9	359
BRASIL	10	494	252	5962
CHILE	2	60	25	1045
ARGENT	3	181	31	2259
ZYPERN	3	116	28	1539
LIBAN	2	79	14	666
IRAN	2	111	27	925
ISRAEL	8	485	94	5574
JORDAN	1	44	12	613
SAUDIA	3	222	39	2176
KUWAIT	1	75	12	660
BAHRAI	1	44	8	379
KATAR		22	4	389
A EMIR	5	313	55	3091
OMAN		28	7	396
PAKIST		38	5	437
INDIEN	9	362	72	3548
BANGLA		17	3	233
SRILAN	1	26	7	362
THAIL	3	158	38	2154
VIETN		35	10	292
INDONE	1	92	14	962
MALAYS	19	293	144	3030
SINGAP	19	848	183	8696
PHILIP	2	192	32	2678
CHINA	5	335	959	4032
SKOREA	78	999	384	6464
JAPAN	19	1198	169	9739
TAIWAN	82	939	297	5742
HONGK	7	487	343	5493
AUSTRL	20	709	215	6891
NEUSEE	2	71	17	873
N ERM	3	165	38	2097

ABSCHNITT XVII

BEFOERDERUNGSMITTEL

KAPITEL 86

SCHIENENFAHRZEUGE UND ORTSFESTES GLEISMATERIAL, TEILE DAVON; MECHANISCHE (AUCH ELEKTROMECHANISCHE) SIGNALGERAETE FUER VERKEHRSWEGE

8601 10 00

EL LOKOMOTIVEN M NETZSTROMSPEISUNG

	STUECK		STUECK	
EINF	*	*	*	*
AUSF	*	1*	3*	9386*
GEW DT			1570	
EU			1	7500
DAENM			1	7500
SCHWZ			1	1500
SLOWEN			1	385

8601 20 00

EL LOKOMOTIVEN M AKKU-STROMSPEISG

	STUECK		STUECK	
EINF	2*	50*	2*	50*
GEW DT	187		187	
EU	2	50	2	50
OESTER	2	50	2	50
AUSF	1*	513*	3*	1293*
GEW DT	110		430	
EU			2	780
FRANKR			2	780
NORWEG	1	513	1	513

8602 10 00

DIESELELEKTRISCHE LOKOMOTIVEN

	DT		DT	
EINF	2320*	480*	24080*	6812*
PV			1200	1377
EU			2300	1927
DAENM			2100	1886
SCHWZ			240	111
POLEN	1160	270	3240	410
TSCHE			1240	451
RUMAEN			4560	914
UKRAIN			1200	1377
RUSSLD	1160	210	11300	1622
AUSF	*	*	4000*	2861*
PV			2400	2100
EU			100	3
TSCHE			2400	2100
JORDAN			400	578
NKOREA			1100	180

8602 90 00

ANDERE LOKOMOTIVEN LOKOMOTIVTENDER

EINF	400*	50*	20722*	8318*
EU	400	50	2431	532
FRANKR			800	85
NIEDL	400	50	400	50
ITAL			150	188
OESTER			1081	209
SCHWZ			7805	590
TSCHE			5400	6940
RUSSLD			4880	187
AUSF	4440*	1580*	41078*	41129*
EV			1673	1366
EU	1240	880	17150	28066
FRANKR	620	530	3140	1446
NIEDL			6016	5745
ITAL	620	350	3133	1671
G BRIT			148	313
GRIECH			474	1284
SPAN			119	232
SCHWED			3520	15600
OESTER			600	1595
SCHWZ			5670	1448
TSCHE	3200	700	8400	2700
RUSSLD			879	1039
USA			1591	1181
ARGENT			140	169
THAIL			1673	1366
INDONE			59	187
SINGAP			2987	2520
PHILIP			219	282
CHINA			2289	2153

8603 10 00

TRIEBWAGEN USW M NETZSTROMSPEISUNG

	STUECK		STUECK	
EINF	1*	97*	7*	1341*
GEW DT	140		1118	
TSCHE	1	97	7	1341
AUSF	2*	8534*	352*	216031*
GEW DT	989		97110	
LV			24	52120
EU	1	8519	16	100515
DAENM	1	8519	9	82746
SPAN			1	3000
SCHWED			2	1628
BELGI			4	13141
SCHWZ			3	8896
POLEN	1	15	8	393
RUMAEN			16	458
RUSSLD			12	382
KASACH			28	1157
THAIL			6	18839
NKOREA			216	5151
JAPAN			8	14900
TAIWAN			34	65180

8603 90 00

AND TRIEBWAGEN SCHIENENBUSSE

	STUECK		STUECK	
EINF	3*	3541*	16*	34092*
GEW DT	544		8704	
PV			1	90
EU			6	24083
OESTER			6	24083
SCHWZ	3	3541	10	10009
AUSF	*	*	48*	107345*
GEW DT			16520	
CHINA			48	107330

8604 00 00

SCHIENENFAHRZ Z GLEISUNTERHALT USW

	STUECK		STUECK	
EINF	1*	1750*	60*	43774*
GEW DT	445		28842	
LV			1	703
EU	1	1750	37	33809
FRANKR			28	123
ITAL			5	22836
OESTER	1	1750	4	10850
SCHWZ			3	8217
TSCHE			18	500
KROAT			1	545
AEGYPT			1	703
AUSF	4*	9799*	65*	60536*
GEW DT	2590		35890	
EV			2	1188
EU	2	9066	26	42685
FRANKR	2	9066	10	33020
NIEDL			5	743
ITAL			1	94
DAENM			1	1277
OESTER			8	7506
NORWEG			10	7726
SCHWZ	1	35	4	1520
ESTLD			1	1652
POLEN	1	698	1	698
TSCHE			20	2568
KROAT			1	545
TAIWAN			1	1954
HONGK			2	1188

8605 00 00

PERSON GEPAECKWAGEN USW SCHIENGEB

	STUECK		STUECK	
EINF	10*	293*	30*	3238*
GEW DT	3030		8284	
PV	1	262	10	611
SCHWZ	8	6	14	2467
TSCHE	2	287	11	662
SLOWAK			4	90
AUSF	8*	683*	199*	16861*
GEW DT	3040		17654	
PV	5	233	5	233
EU			120	1231
OESTER			2	1224
SCHWZ			34	13066
TSCHE	8	683	9	723
BULGAR			15	1200
B HERZ			20	410
JAPAN			1	240

8606 10 00

KESSELWAGEN U DGL SCHIENENGEBUNDEN

	STUECK		STUECK	
EINF	26*	766*	362*	14701*
GEW DT	6603		96903	
LV			10	30
PV	25	721	131	4227
EU			18	1193
FRANKR			4	440
OESTER			14	753
POLEN			40	4133
TSCHE			18	368
SLOWAK			94	949
RUMAEN	25	721	191	8013
AUSF	54*	4484*	435*	29990*
GEW DT	15823		106245	
PV			4	94
EU	29	3788	278	24082
FRANKR	3	730	67	7119
NIEDL			31	1967
ITAL			7	468
SCHWED			6	1075
OESTER	10	2001	39	3059

Wichtigste Ursprungs- und Bestimmungs-Laender	OKTOBER 1999		JAN./OKT. 1999	
	dt = 100kg	1000 DM	dt = 100kg	1000 DM
BELGI	16	1057	128	10364
SCHWZ	1	46	20	1661
TSCHE	14	530	38	1439
SLOWAK	10	120	89	2470
UNGARN			4	239
RUMAEN			5	125
8606 20 00				
WAERMEISOL OD KUEHLWAGEN SCHIENGEB				
	STUECK		STUECK	
EINF	*	*	*	*
AUSF	10*	2809*	134*	22494*
GEW DT	3100		30813	
EU	10	2809	134	22494
BELGI	10	2809	134	22494
8606 30 00				
SELBSTENTLADEWAGEN SCHIENENGEBUND				
	STUECK		STUECK	
EINF	*	*	3*	360*
GEW DT			723	
POLEN			3	360
AUSF	4*	5*	15*	300*
GEW DT	715		2989	
PV			4	240
EU	4	5	11	60
SLOWAK			4	240
8606 91 10				
GUETERW GESCHL USW F RADIOAKT WARE				
	STUECK		STUECK	
EINF	*	*	*	*
AUSF	*	*	*	*
8606 91 90				
AND GUETERWAGEN GEDECKT GESCHLOSS				
	STUECK		STUECK	
EINF	62*	4664*	734*	37757*
GEW DT	12828		136350	
POLEN	14	854	221	11664
TSCHE	22	3363	183	12353
SLOWAK	1	56	9	389
UNGARN	20	368	314	13322
AUSF	45*	234*	665*	48527*
GEW DT	5786		129813	
PV			2	200
EU	30	9	411	44550
FRANKR	30	9	122	9690
DAENM			68	9128
SCHWED			64	12298
OESTER			157	13434
POLEN			2	200
TSCHE			3	243
UNGARN	15	225	249	3534
8606 92 00				
GUETERWAGEN OFFEN WAND >60CM USW				
	STUECK		STUECK	
EINF	1*	105*	227*	14945*
GEW DT	170		58640	
TSCHE	1	105	65	4818
SLOWAK			111	9052
BULGAR			51	1075
AUSF	47*	633*	90*	917*
GEW DT	7500		16174	
EU	43	30	74	176
FRANKR	43	30	74	176
SCHWZ	4	603	4	603
TSCHE			12	138
8606 99 00				
AND GUETERWAGEN SCHIENENGEBUNDEN				
	STUECK		STUECK	
EINF	124*	9070*	1651*	107203*
GEW DT	29876		438124	
EU			169	2386
FRANKR			26	685
NIEDL			125	1571
BELGI			15	106
POLEN	22	2896	224	29087
TSCHE	57	3946	877	54244
SLOWAK	25	1926	229	18721
RUMAEN	20	302	72	1717

Wichtigste Ursprungs- und Bestimmungs-Laender	OKTOBER 1999		JAN./OKT. 1999	
	dt = 100kg	1000 DM	dt = 100kg	1000 DM
BULGAR			70	961
AUSF	63*	4215*	689*	26602*
GEW DT	9199		64987	
EU	19	347	326	6699
FRANKR			21	599
NIEDL	13	277	147	3783
ITAL	5	60	47	554
IRLAND			1	65
DAENM			61	495
GRIECH			7	108
SPAN			29	539
OESTER	1	10	9	487
BELGI			2	81
SCHWZ	41	3508	51	3778
POLEN			3	181
TSCHE	3	360	29	3077
SLOWAK			30	4089
UNGARN			59	2883
GHANA			10	356
NIGERI			15	128
USA			72	1946
KANADA			3	130
BRASIL			3	233
JORDAN			1	112
SINGAP			55	1357
HONGK			16	1463
8607 11 00				
TRIEBGESTELLE				
	DT		DT	
EINF	1230*	1382*	13373*	22864*
EU	1162	1030	6647	6096
ITAL			17	75
OESTER	1162	1030	6629	6018
SCHWZ	68	352	6346	16532
RUMAEN			340	210
AUSF	1539*	2927*	7019*	16252*
LV			60	219
EU	1196	2735	5321	12466
FRANKR	640	1481	4371	9929
NIEDL			37	316
G BRIT			53	218
SPAN	556	1254	829	1887
OESTER			25	80
SCHWZ	73	186	377	805
POLEN		1	80	276
TSCHE	270	5	1026	1128
USA			93	405
JAPAN			120	1142
8607 12 00				
ANDERE DREH- U LENKGESTELLE				
EINF	11224*	8164*	120346*	71139*
EV			29	28
LV	120	12	1274	518
EU	170	260	5319	7058
FRANKR			1972	908
ITAL			1569	620
OESTER	170	260	1778	5530
SCHWZ	395	1180	3302	8511
POLEN	1800	497	11815	3712
TSCHE	85	12	4520	856
SLOWAK	7472	4157	73406	39514
UNGARN	362	232	2033	1038
RUMAEN	665	316	18466	8434
BULGAR			728	93
USA			163	276
ISRAEL			12	54
JAPAN	155	1499	156	1503
AUSF	1004*	1495*	35859*	26213*
EV	20	19	95	102
LV				4
PV				24
EU	84	34	1711	1278
NIEDL	84	34	524	142
PORTUG			166	359
SPAN			81	179
OESTER			353	550
NORWEG			215	999
SCHWZ			1202	3185
TUERK			156	147
POLEN	708	227	30375	13844
TSCHE	3	4	431	198
AEGYPT			80	148
USA	153	1123	1136	4558
PAKIST			59	133
JAPAN			143	1216
8607 19 01				
ACHSE RADSATZ USW EISEN/STAHL GEGOSS				
EINF	85*	34*	3877*	5244*
EU	67	23	2001	4028
FRANKR	1	4	983	522
SPAN			918	3466
POLEN			753	280
TSCHE	17	9	754	449
RUMAEN			133	333
AUSF	1565*	778*	8250*	7137*

Wichtigste Ursprungs- und Bestimmungs-Laender	OKTOBER 1999		JAN./OKT. 1999	
	dt = 100kg	1000 DM	dt = 100kg	1000 DM
LV			9	7
PV	533	183	713	293
EU	733	468	4278	4363
NIEDL	391	139	720	451
ITAL			65	63
SPAN			892	2601
OESTER	237	250	923	896
NORWEG	110	33	379	122
SCHWZ			278	102
POLEN	133	43	920	780
TSCHE	10	21	1390	1185
RUMAEN	570	204	700	305
UKRAIN			180	110
8607 19 11				
ACHSEN USW A STAHL GESENKG F SCHIENFZ				
EINF	22360*	3212*	144397*	21083*
EU	3363	824	31827	7673
FRANKR	2540	557	26665	5885
ITAL	600	247	5021	1621
OESTER	23	20	141	167
SCHWZ			423	96
POLEN	913	131	2678	463
TSCHE	166	73	2082	755
UKRAIN	17753	2161	107071	12012
AUSF	97*	18*	6279*	2071*
EU			2394	803
NIEDL			413	273
DAENM			194	259
BELGI			1042	92
SCHWZ	3	2	1384	496
UNGARN			502	154
KROAT			421	142
NIGERI			338	107
8607 19 18				
AND ACHSE RADSATZ USW F SCHIENENFAHRZ				
EINF	9684*	3063*	72191*	21860*
LV			932	484
PV			1273	510
EU	534	659	8600	4623
FRANKR	137	46	839	304
NIEDL		1	323	126
ITAL			449	92
SPAN	81	32	262	120
SCHWED	132	184	4921	2803
OESTER	180	390	1197	1017
SCHWZ	41	269	692	635
POLEN			1068	328
TSCHE	9068	2117	60591	18393
SLOWAK			1103	506
SKOREA			33	179
AUSF	21379*	12152*	176973*	95147*
EV			135	628
LV			679	979
PV			550	175
EU	6344	4927	71872	45742
FRANKR			2622	546
NIEDL	1096	448	12594	5269
ITAL	880	258	6871	2436
G BRIT			223	969
DAENM			657	186
GRIECH	10	7	58	1650
PORTUG	168	52	1709	1293
SPAN	177	79	324	295
SCHWED	133	154	2125	1211
FINNL			633	258
OESTER	3791	3896	40381	31314
BELGI	89	33	3674	1310
NORWEG	978	422	7299	3562
SCHWZ	4016	2133	24619	14579
LITAU	180	222	180	222
POLEN	3801	2042	26443	11006
TSCHE	2596	1029	17000	7347
SLOWAK	2074	697	11443	3759
UNGARN	514	179	4766	1302
RUMAEN			1387	520
SLOWEN			1008	243
KROAT			2172	596
USA	483	263	6555	3369
KANADA			146	78
SKOREA			339	1591
JAPAN	401	233	1588	974
8607 19 91				
DREH/LENKGEST SCHIENENFZG EISEN/STAHL				
EINF	2329*	1371*	15117*	5891*
EU	1653	884	9490	3104
G BRIT			128	183
SPAN	162	49	632	289
OESTER	194	608	445	1264
BELGI	1288	213	8173	1318
SCHWZ	62	115	180	340
POLEN	332	238	2609	1495
TSCHE	282	134	2611	914
AUSF	153*	467*	883*	2520*
PV			70	47
EU	129	381	427	1684
DAENM	96	216	96	216
GRIECH			23	800

Wichtigste Ursprungs- und Bestimmungs-Laender	OKTOBER 1999 dt = 100kg	OKTOBER 1999 1000 DM	JAN./OKT. 1999 dt = 100kg	JAN./OKT. 1999 1000 DM
OESTER	1	2	154	356
BELGI	15	144	15	144
SCHWZ	18	54	101	252
POLEN			277	120
SAUDIA			12	170
SINGAP			15	130
8607 19 99				
AND DREH/LENKGESTELLTEIL F SCHIENENFZ				
EINF	4100*	2656*	64035*	37974*
EV			48	65
LV	6	19	21	55
PV	14	40	751	1413
EU	135	156	16456	11254
FRANKR	74	52	12908	4296
NIEDL	3	21	471	922
ITAL	5	28	232	1012
SPAN			266	181
OESTER	5	9	2335	4533
NORWEG			45	438
SCHWZ	180	511	591	1527
POLEN	1143	167	10186	1922
TSCHE	557	281	7366	4110
SLOWAK	480	334	8938	5584
UNGARN	1059	1071	10046	10203
RUMAEN	108	43	1520	591
UKRAIN			1884	1205
RUSSLD			32	68
SLOWEN	203	29	4396	750
JAPAN	38	52	39	77
AUSF	1907*	1724*	18850*	19061*
LV			10	16
PV	594	53	9682	1298
EU	70	131	1435	5270
G BRIT			30	91
SPAN		1	377	3652
OESTER	29	91	535	1013
BELGI			139	138
NORWEG	41	119	172	572
SCHWZ	101	281	736	1220
POLEN	2	3	393	439
TSCHE	880	112	11237	2238
RUMAEN			155	250
UKRAIN	279	48	1496	282
KROAT			26	138
AEGYPT			70	452
NIGERI			184	86
USA	409	564	1863	4724
KANADA			54	598
BRASIL			136	363
IRAN			34	78
SAUDIA			73	361
SRILAN			18	114
CHINA			135	249
HONGK	109	423	269	1073
8607 21 10				
DRUCKLUFTBREMSVORRICHTUNG EISEN/STAHL				
EINF	8141*	2343*	91501*	27820*
LV			42	108
EU	1021	911	18471	11827
FRANKR	163	474	2129	5444
NIEDL	55	19	459	263
ITAL	1	7	45	284
SPAN	743	275	15542	5232
SCHWED	2	1	73	188
FINNL	1	44	1	175
OESTER	36	79	97	131
SCHWZ	68	503	687	5672
TUERK	2366	409	14010	2431
TSCHE			260	727
UNGARN	4562	424	57736	6315
USA	2	26	48	349
INDIEN	120	61	121	72
MALAYS			31	101
AUSF	4026*	15529*	57883*	221840*
EV			14	150
EU	1645	5399	25092	81838
FRANKR	189	922	1786	8493
NIEDL		1	89	230
ITAL	700	1781	12020	22818
G BRIT	99	346	719	2287
DAENM	17	292	667	5091
GRIECH			42	729
PORTUG	8	149	410	4467
SPAN	21	191	278	2124
SCHWED	338	1018	2522	9510
FINNL	2	51	193	2303
OESTER	225	1376	4404	18588
BELGI	46	267	1953	5059
NORWEG	19	134	460	2059
SCHWZ	503	1966	2883	20632
TUERK			316	2367
POLEN	68	184	2085	8219
TSCHE	440	826	4482	10946
SLOWAK	73	283	3630	9786
UNGARN	530	1136	6652	12153
RUMAEN	3	18	809	1979
BULGAR			205	248
RUSSLD	7	20	37	211
MAROKK			83	380
TUNES	27	60	62	384
AEGYPT	31	646	2531	14592
MAURET			75	1232
S AFR	2	46	84	2057
USA	339	1666	2995	16336
KANADA	8	106	93	1172
BRASIL		4	215	1100
IRAN			187	4504
ISRAEL	2	14	66	623
SAUDIA			27	631
INDIEN	3	22	121	666
SRILAN		39	4	138
INDONE		4	118	379
MALAYS			44	351
CHINA	131	724	762	4306
SKOREA	1	73	1322	8271
JAPAN	120	787	1449	10316
HONGK	1	13	518	1947
AUSTRL	65	321	440	1550
8607 21 90				
AND DRUCKLUFTBREMSVORRICHTUNG U TEILE				
EINF	869*	5631*	12574*	55833*
EV				14
LV			1	28
PV				6
EU	129	103	3234	4293
FRANKR	73	65	2294	2355
ITAL			115	632
SPAN			285	272
SCHWED			102	346
OESTER	2	24	307	628
SCHWZ	432	5126	3400	42835
TUERK			149	72
POLEN	42	5	101	95
TSCHE			766	284
UNGARN	260	374	4685	7883
USA	1	18	9	124
AUSF	3624*	8155*	26603*	54045*
EV			1	28
PV			52	47
EU	2540	4552	17817	32785
FRANKR	313	442	3104	5238
NIEDL	321	435	1331	2257
ITAL	721	905	3330	3913
G BRIT	212	518	3288	6255
IRLAND	47	100	146	320
DAENM	244	460	1258	2206
GRIECH			12	100
SPAN	100	187	247	522
SCHWED	391	872	2067	4925
FINNL	113	264	411	922
OESTER	42	309	841	2597
BELGI	29	51	1770	3509
NORWEG	95	441	516	1851
SCHWZ	268	1152	1631	5657
TUERK			429	564
POLEN	41	245	443	1460
TSCHE	81	380	815	1801
SLOWAK	70	222	564	1500
UNGARN	100	276	689	1737
RUMAEN	53	84	818	737
BULGAR			201	292
SLOWEN	53	95	334	523
KROAT	36	43	351	594
BR JUG			100	157
TUNES	18	23	121	212
AEGYPT			303	732
NIGERI	2	4	188	57
USA	14	37	237	644
MEXIKO			138	340
ISRAEL			109	201
PHILIP			63	129
SKOREA			27	373
HONGK	151	373	443	1066
AUSTRL	67	155	156	345
8607 29 10				
AND BREMSVORRICHTUNGEN A EISEN/STAHL				
EINF	742*	1047*	2427*	3442*
EU	13	27	20	41
NORWEG			5	73
UNGARN	655	978	1929	3162
AUSF	242*	1304*	1231*	4104*
EU	79	495	379	1813
FRANKR	78	494	370	1749
TSCHE	159	800	647	1496
RUSSLD			140	590
VENEZU			7	56
8607 29 90				
ANDERE BREMSVORRICHTUNGEN				
EINF	2657*	5008*	27171*	41728*
EV			10	118
EU	130	179	2343	5937
FRANKR	60	109	1114	1807
NIEDL	15	24	111	142
G BRIT	54	41	281	225
OESTER			740	3645
SCHWZ	219	1899	524	2849
TUERK			195	91
TSCHE	1067	486	5523	1790
UNGARN	1209	2287	16651	27249
SLOWEN	7	21	1731	2698
USA	12	100	56	468
INDIEN	1	2	50	118
HONGK			3	229
AUSF	2086*	3197*	22181*	31296*
EV			2	42
EU	138	741	2717	7528
FRANKR	2	21	89	670
NIEDL	1	33	29	269
ITAL	10	117	808	1757
G BRIT	79	20	1232	531
SCHWED	30	384	179	1107
OESTER	16	158	365	3012
SCHWZ	258	386	1409	2347
POLEN	170	279	1893	3056
TSCHE	807	457	6471	3684
SLOWAK	240	286	3826	4679
UNGARN	429	350	5156	3163
RUMAEN	3	55	162	414
UKRAIN			23	470
USA	1	30	113	325
KANADA	5	52	5	54
CHINA	24	500	285	4185
JAPAN				177
TAIWAN	2	44	49	886
8607 30 01				
ZUGHAKEN USW EISEN/STAHLGUSS SCHIENFZ				
EINF	402*	612*	3869*	10682*
EU	351	392	2411	8024
FRANKR	23	28	256	308
ITAL	27	56	40	130
G BRIT	92	196	589	1488
SPAN	33	26	355	280
SCHWED			890	5664
OESTER	176	86	176	86
NORWEG			85	191
SCHWZ	51	220	169	561
UNGARN			85	137
USA			804	1870
AUSF	780*	2388*	7456*	32128*
EV			5	90
EU	357	1789	3249	21115
FRANKR	54	655	552	4739
ITAL	3	57	206	1704
G BRIT	171	981	1588	9003
SPAN			55	696
SCHWED			32	288
OESTER	129	91	688	3622
BELGI		1	116	980
SCHWZ	363	436	2900	2566
TSCHE	40	12	299	1180
KROAT			2	102
USA	5	37	201	1781
KANADA			16	71
INDONE			3	109
JAPAN	7	67	630	4362
HONGK	6	14	46	250
AUSTRL			56	343
8607 30 99				
AND ZUGHAKEN PUFFER USW F SCHIENFAHRZ				
EINF	675*	1025*	11863*	15152*
EV			1	7
LV				4
EU	23	27	1599	2033
FRANKR	21	12	545	795
DAENM			81	79
SCHWED			916	1027
SCHWZ	239	832	2224	7266
POLEN	6	4	95	279
TSCHE	393	131	6722	2719
UNGARN	1	1	435	707
USA	13	30	706	2079
AUSF	4783*	4313*	35801*	39077*
PV	269	135	276	138
EU	1008	1168	7183	16129
FRANKR	1	8	382	1062
NIEDL		3	76	532
ITAL	176	83	689	481
G BRIT	4	66	176	495
SPAN	22	195	235	2763
SCHWED	667	177	2226	1306
FINNL	1	8	228	227
OESTER		3	1799	1821
BELGI	137	625	1363	7406
NORWEG	49	46	265	324
SCHWZ	48	39	619	361
POLEN	655	874	7382	5861
TSCHE	811	601	9783	7448
SLOWAK	807	514	5707	3789
UNGARN	553	368	1594	880
RUMAEN	521	270	1566	788
SLOWEN		1	366	324
KROAT			490	786
USA	18	22	155	254
IRAN			88	127
JAPAN	36	274	37	292
HONGK	5	3	31	240
AUSTRL	14	41	368	1137
8607 91 10				
ACHSLAGER U TEILE DAVON F LOKOMOTIVEN				
EINF	12*	15*	84*	189*
EU	12	15	56	147

Wichtigste Ursprungs- und Bestimmungs-Laender	OKTOBER 1999 dt = 100kg	OKTOBER 1999 1000 DM	JAN./OKT. 1999 dt = 100kg	JAN./OKT. 1999 1000 DM
ITAL	12	15	56	147
AUSF	42*	27*	94*	198*
LV	40	19	40	19
EU	2	8	46	151
8607 91 91				
AND TEIL EISEN/STAHLGUSS F LOKOMOTIVE				
EINF	18*	207*	254*	356*
SCHWZ	18	207	39	273
AUSF	*	*	*	5*
8607 91 99				
ANDERE TEILE VON LOKOMOTIVEN				
EINF	165*	419*	5439*	16861*
LV			49	123
PV	112	86	620	543
EU			1706	8197
FRANKR			441	1488
NIEDL			40	181
ITAL			85	100
G BRIT			221	4501
DAENM			19	74
SPAN			284	327
SCHWED			372	284
OESTER			231	1215
SCHWZ	53	327	1051	6228
POLEN			1793	1508
USA			81	129
TAIWAN	112	86	629	562
AUSF	1237*	6673*	10943*	70561*
EV			121	914
LV			3	23
EU	770	3454	7406	40622
FRANKR	250	1352	1947	15865
NIEDL		3	48	212
ITAL	165	940	949	5304
G BRIT	15	216	632	6915
DAENM	1	19	154	888
GRIECH			33	712
SPAN	47	571	902	6293
SCHWED	55	133	1471	2836
OESTER	237	202	1255	1443
SCHWZ	32	209	596	5109
TSCHE	1	14	128	828
UNGARN			36	621
BULGAR	162	94	211	147
RUSSLD			12	57
TUNES			24	238
AEGYPT			329	3964
R KONG			34	408
KENIA				112
UGANDA	12	497	74	1992
USA	17	80	542	2676
KANADA			14	70
PAKIST			106	1152
INDIEN			241	1788
SRILAN			13	566
THAIL			13	194
INDONE	51	1373	106	2270
SINGAP		3	34	284
CHINA			61	268
SKOREA	61	418	237	2447
TAIWAN	96	303	143	497
HONGK		3	14	170
AUSTRL	29	193	492	3467
8607 99 10				
ACHSLAGER TEILE F SCHIENENFAHRZEUGE				
EINF	1184*	577*	8488*	5104*
EV		1	303	471
AUS LG	52	77	500	859
EU	232	183	2946	2244
FRANKR	208	140	2514	1506
ITAL	24	41	49	117
G BRIT			271	334
OESTER		2	66	212
TSCHE	896	310	4997	1883
USA	52	78	532	922
AUSF	1330*	1559*	8048*	10335*
EU	144	158	2463	3241
FRANKR	17	32	935	1106
NIEDL			78	159
ITAL	3	5	60	133
G BRIT	2	3	37	78
SPAN	15	24	60	119
FINNL	40	15	373	361
OESTER	54	55	766	903
BELGI	1	2	41	182
SCHWZ	14	24	232	355
TSCHE	276	306	2715	2653
SLOWAK	28	44	311	484
UNGARN			635	701
RUMAEN	238	352	357	528
UKRAIN			3	222
KROAT			91	222
TUNES			279	487
USA	1	5	79	225
SKOREA	606	628	793	963
JAPAN			16	110
8607 99 30				
WAGENKAESTEN AUFBAUTEN USW F SCHIENFZ				
EINF	2136*	3986*	17726*	37635*
EU	1404	2595	11478	26776
FRANKR	435	774	4172	8782
NIEDL	131	64	650	657
ITAL	22	88	68	298
DAENM	8	135	117	1011
PORTUG	600	751	3750	4697
SPAN	10	10	556	1146
SCHWED	51	110	294	302
FINNL	21	92	140	877
OESTER	94	542	1449	8800
BELGI	27	16	256	167
SCHWZ	121	682	1099	4709
POLEN	7	6	679	250
TSCHE	66	65	774	934
UNGARN	537	637	3432	4792
AUSF	1277*	3761*	32627*	134776*
EU	312	1523	16920	102585
FRANKR	23	202	11933	70874
NIEDL	187	52	679	771
ITAL	2	24	496	3636
G BRIT	63	781	630	6766
DAENM		3	83	400
GRIECH			36	177
PORTUG	13	143	140	1120
SPAN		28	433	2382
SCHWED			703	4835
FINNL			5	67
OESTER	19	243	1703	11007
BELGI	5	47	78	632
NORWEG	10	30	113	705
SCHWZ	391	1413	3158	11096
POLEN	38	103	7994	3456
TSCHE	1	1	743	983
USA	485	381	1785	5491
KANADA	8	67	25	100
CHINA	15	168	1423	7323
SKOREA			27	336
JAPAN	4	49	91	877
HONGK	5	8	176	1227
AUSTRL			44	241
8607 99 50				
UNTERGESTELLE USW F SCHIENENFAHRZEUGE				
EINF	3335*	1162*	22236*	11582*
PV	31	8	49	12
EU	570	474	8562	7255
FRANKR	295	234	7291	5697
ITAL			85	139
DAENM	35	71	242	467
SPAN	240	169	504	552
FINNL			395	361
POLEN	613	117	2140	759
TSCHE	1755	486	9773	3070
RUMAEN	397	85	1676	364
AUSF	168*	432*	4194*	3931*
LV			713	172
EU	168	432	3114	3470
FRANKR	32	23	1281	838
OESTER	136	409	1772	2555
POLEN			168	64
TSCHE			878	306
8607 99 90				
AND TEILE F AND SCHIENENFAHRZEUGE				
EINF	25809*	20613*	241623*	174800*
LV			417	292
PV			1	3
AUS LG	4	3	5	4
EU	1590	4919	15807	54401
FRANKR	706	853	4905	6194
NIEDL	23	79	343	781
ITAL	24	71	658	2385
G BRIT			233	301
DAENM	121	176	580	832
SPAN	104	22	190	181
SCHWED	67	425	571	2898
FINNL	15	19	198	157
OESTER	509	3248	8009	40506
BELGI	21	26	120	164
SCHWZ	3563	7966	12717	41323
POLEN	71	53	2221	606
TSCHE	9050	4324	58096	28491
SLOWAK	11392	3158	129850	38417
UNGARN	58	78	11568	9037
RUMAEN	48	30	284	340
UKRAIN			169	348
KROAT	13	20	332	641
USA		8	43	335
BRASIL	12	35	132	426
AUSF	3896*	8115*	33972*	70489*
LV				48
PV				28
EU	2216	3649	22136	34396
FRANKR	787	1104	3715	6749
NIEDL	27	138	472	2409
ITAL		4	771	563
G BRIT	20	112	287	1564
DAENM	16	22	277	315
GRIECH		5	59	956
PORTUG	5	52	132	448
SPAN	2	8	167	1372
SCHWED		2	158	365
FINNL	113	49	795	720
OESTER	1140	1988	14809	17718
BELGI	106	163	491	1165
NORWEG	8	67	642	1016
SCHWZ	151	522	2216	10332
TUERK	6	33	71	1014
POLEN	208	793	1017	3032
TSCHE	460	769	3491	5453
SLOWAK	22	88	382	335
UNGARN	601	1042	2205	4071
RUSSLD	17	146	60	451
KASACH	1	2	57	337
KROAT			79	333
TUNES	1	51	42	525
AEGYPT			29	408
KAMERU			19	250
GABUN	6	77	6	77
TANSAN			18	120
LESOTH			114	107
USA	37	143	282	2011
KANADA	5	63	92	1016
KOLUMB	74	164	79	188
IRAN			33	91
BAHRAI			18	63
VIETN			10	98
SINGAP	14	48	80	453
PHILIP			24	668
NKOREA		2	100	198
SKOREA	6	52	16	205
JAPAN	2	18	47	217
HONGK	9	58	123	500
AUSTRL	6	34	42	401
8608 00 10				
GLEISMAT GERAET ORTSFEST F SCHIENWEG				
EINF	88*	540*	2093*	1211*
EV			2	6
LV			2	19
EU	82	539	133	643
G BRIT	82	538	120	624
SCHWZ			1282	331
AUSF	962*	1417*	5941*	11585*
EU	711	977	4082	6360
NIEDL	423	268	2024	955
ITAL	33	64	51	110
G BRIT	26	14	378	422
DAENM			85	344
PORTUG			229	498
SPAN			107	342
SCHWED	44	170	186	652
FINNL			30	117
OESTER			314	823
BELGI	39	84	345	1180
LUXEMB	136	364	276	830
NORWEG			39	128
SCHWZ	24	62	250	1391
TUERK			60	110
ESTLD			30	82
POLEN	4	8	202	424
RUMAEN			38	223
SLOWEN			81	608
S AFR			55	204
USA	66	112	259	402
KANADA			142	656
MALAYS			22	69
SINGAP	151	192	229	290
TAIWAN			281	258
AUSTRL	6	66	67	166*
8608 00 30				
SIGNALGERAET USW F SCHIENENWEG O DGL				
EINF	10*	29*	428*	1661*
LV			32	80
SCHWZ	5	28	118	1483
POLEN			190	161
AUSF	44*	366*	238*	1445*
EU	5	19	144	861
FRANKR			54	312
BELGI	3	11	29	307
UNGARN	28	301	28	301
8608 00 90				
TEILE V SIGNAL-/SICHERUNGSGERAET USW				
EINF	1190*	277*	6467*	4793*
LV		3		3
EU		9	16	269
OESTER			1	100
SCHWZ	1	33	360	2451
POLEN	923	107	3026	801
TSCHE	39	101	538	836
UNGARN	225	10	2279	366
USA			30	78
CHINA			183	120
AUSF	515*	445*	1752*	2378*
EU	19	175	422	1405
ITAL			100	334
PORTUG			35	105

Wichtigste Ursprungs- und Bestimmungs-Laender	OKTOBER 1999 dt = 100kg	OKTOBER 1999 1000 DM	JAN./OKT. 1999 dt = 100kg	JAN./OKT. 1999 1000 DM
OESTER	16	166	123	488
BELGI	1	4	21	213
SCHWZ			68	209
POLEN	44	9	450	179
CHINA	522	232	617	261
HONGK			10	115
8609 00 10				
CONTAINER Z BEFOERD RADIOAKT STOFF				
	STUECK		STUECK	
EINF	30*	401*	538*	2313*
GEW DT	681		2641	
TSCHE	2	31	3	1076
RUSSLD	28	370	28	370
USA			492	499
BRASIL			10	318
CHINA			5	50
AUSF	*	*	39*	370*
GEW DT			273	
PV			7	119
RUSSLD			38	320
TANSAN			1	50
8609 00 90				
ANDERE WARENBEHAELTER CONTAINER				
	STUECK		STUECK	
EINF	4732*	10748*	56641*	159127*
GEW DT	67397		762147	
EV			2	12
LV	2	80	17	420
PV			4	3
AUS LG	1	3	122	895
EU	389	1252	6678	45248
FRANKR	16	37	1826	1985
NIEDL	214	617	2100	6145
ITAL	67	127	651	2724
G BRIT	19	45	759	6055
IRLAND			49	3304
DAENM	45	128	236	867
OESTER	10	14	268	1103
BELGI	15	253	677	20776
LUXEMB			81	2489
NORWEG	1	4	64	176
SCHWZ			361	2401
TUERK			128	287
POLEN	1505	2946	15963	37863
TSCHE	1561	3476	16946	32214
SLOWAK	348	968	3268	8949
UNGARN	13	77	404	1089
RUMAEN	60	322	528	2155
UKRAIN	183	196	1487	1339
RUSSLD	57	263	584	2462
SLOWEN			220	2015
NIGERI			326	443
S AFR			10	320
USA	333	535	4998	11325
KANADA	3	11	80	511
INDIEN			3	145
THAIL			200	208
CHINA	146	471	1595	5019
SKOREA	54	81	345	588
JAPAN	39	59	569	939
TAIWAN	10	8	727	1319
HONGK	9	12	1051	1745
POLAR	1	50	9	190
AUSF	2561*	7950*	14349*	63679*
GEW DT	15293		155899	
EV	109	316	968	3014
LV			5	108
PV			181	310
EU	488	2971	7929	32528
FRANKR	50	269	745	3810
NIEDL	183	872	1742	9821
ITAL	28	290	517	1593
G BRIT	35	119	1144	2357
DAENM	76	443	833	1850
PORTUG	19	28	107	220
SPAN	1	1	699	2222
SCHWED		1	220	680
FINNL			379	811
OESTER	36	439	505	5218
BELGI	52	485	881	3327
LUXEMB	7	18	138	535
NORWEG	10	43	200	2238
SCHWZ	172	1513	688	5307
TUERK			9	196
POLEN	5	16	319	1358
TSCHE	64	578	105	1349
UNGARN			16	145
RUMAEN			7	88
BULGAR			8	212
UKRAIN		7	72	343
RUSSLD	68	440	274	930
KASACH	40	20	82	410
SLOWEN	9	111	118	833
KROAT				59
BR JUG	4	312	4	312
MAZED	5	9	28	253
MAROKK			15	237
TUNES			25	80
LIBYEN			31	463
SUDAN			35	524
GHANA			59	128
NIGERI			7	221
KENIA			19	100

Wichtigste Ursprungs- und Bestimmungs-Laender	OKTOBER 1999 dt = 100kg	OKTOBER 1999 1000 DM	JAN./OKT. 1999 dt = 100kg	JAN./OKT. 1999 1000 DM
USA	768	1201	2176	7968
KANADA	9	22	240	1146
MEXIKO			23	126
BAHAMA			2	550
ISRAEL	350	80	426	484
KUWAIT			1	280
BAHRAI	54	203	286	1084
A EMIR			97	141
PAKIST			5	85
INDIEN			81	382
VIETN	8	75	8	75
SINGAP	51	54	328	1148
CHINA			19	275
SKOREA	428	154	429	184
JAPAN			5	591
TAIWAN	6	61	6	61
AUSTRL	20	56	20	57
KAPITEL 87				
ZUGMASCHINEN, KRAFTWAGEN, KRAFTRAEDER, FAHRRAEDER UND ANDERE NICHT SCHIENENGEBUNDENE LANDFAHRZEUGE, TEILE DAVON UND ZUBEHOER				
8701 10 10				
EINACHSSCHLEPPER <4KW LEISTUNG				
	STUECK		STUECK	
EINF	335*	436*	2522*	3215*
GEW DT	238		1808	
AUS LG	181	280	1066	1546
EU	130	134	1347	1501
ITAL	130	134	1347	1501
SLOWEN	24	22	100	110
JAPAN	181	280	1066	1545
AUSF	22*	40*	198*	347*
GEW DT	14		105	
EU	11	27	145	262
8701 10 90				
EINACHSSCHLEPPER >4KW LEISTUNG				
	STUECK		STUECK	
EINF	27*	72*	1123*	3257*
GEW DT	42		1497	
AUS LG	12	33	147	384
EU	9	16	644	1391
FRANKR			38	141
ITAL	9	16	586	1137
SPAN			20	113
SCHWZ	3	19	106	971
UNGARN			186	450
JAPAN	12	33	147	384
AUSF	19*	94*	251*	1539*
GEW DT	20		410	
EU	18	68	227	1072
FRANKR	12	56	127	608
NIEDL			25	143
OESTER	6	12	60	247
SCHWZ	1	26	21	384
INDONE			1	67
8701 20 10				
SATTEL-STRASSENZUGMASCHINEN NEU				
	STUECK		STUECK	
EINF	359*	54348*	3218*	462096*
GEW DT	25352		228974	
EV			8	1195
LV			3	436
AUS LG			8	1195
EU	337	51389	3105	442634
FRANKR	94	22209	670	155431
NIEDL	189	22308	1932	222070
ITAL	4	233	41	2646
DAENM	2	248	26	3627
SPAN	6	563	48	4294
SCHWED	3	408	27	2581
OESTER	39	5420	341	48906
BELGI			23	3080
NORWEG			1	200
SCHWZ			71	13781
TUERK			2	289
POLEN	21	2837	35	4746
TSCHE			2	205
USA			1	149
BRASIL	1	122	1	122
AUSF	3108*	346908*	27446*	3014777*
GEW DT	212207		1948888	
EV	76	6871	769	86309
LV	2	292	2	292
EU	2578	285162	22512	2462991
FRANKR	874	94375	6580	734777
NIEDL	140	14902	1511	155761

Wichtigste Ursprungs- und Bestimmungs-Laender	OKTOBER 1999 dt = 100kg	OKTOBER 1999 1000 DM	JAN./OKT. 1999 dt = 100kg	JAN./OKT. 1999 1000 DM
ITAL	507	56709	4202	472981
G BRIT	305	33700	3165	320914
IRLAND	11	1392	152	17903
DAENM	70	7560	582	59089
GRIECH			14	2080
PORTUG	34	3952	378	41754
SPAN	334	38852	3122	341152
SCHWED	1	132	28	3548
FINNL	4	564	18	2219
OESTER	143	17050	1284	147083
BELGI	131	13617	1392	143475
LUXEMB	24	2357	184	20265
CEUTA			5	586
ISLAND	3	420	17	2461
NORWEG	10	1438	71	9530
SCHWZ	29	2847	300	38074
ANDORR	1	147	7	885
TUERK	23	2350	243	21774
ESTLD	1	120	14	1846
LETTLD	9	980	30	3477
LITAU	12	1622	50	5525
POLEN	10	1252	89	9244
TSCHE	79	9258	661	77171
SLOWAK	9	1097	98	12482
UNGARN	33	3901	195	22977
RUMAEN	12	1221	179	23404
BULGAR	21	2505	49	6206
UKRAIN	2	292	15	2243
W RUSS	3	500	94	9673
RUSSLD	2	398	45	5520
ASERB			1	81
SLOWEN	8	990	135	18235
KROAT	4	486	28	4161
B HERZ			3	381
BR JUG	1	134	13	1789
MAZED			2	310
MAROKK			47	3872
ALGER	2	247	9	1666
TUNES			5	654
LIBYEN	2	408	9	2580
AEGYPT			37	3224
MALI			3	495
ELFBK			11	2133
GHANA			19	1936
NIGERI	1	276	33	3977
GABUN	1	292	3	523
DR KON			3	379
KENIA	11	3352	16	4054
UGANDA			1	218
TANSAN			6	681
S AFR	64	7488	591	60263
JAMAIK	1	236	1	236
KOLUMB			1	124
CHILE			6	621
LIBAN			9	1623
SYRIEN			1	140
IRAK	1	113	1	113
ISRAEL	1	135	12	1455
SAUDIA	88	6781	583	48793
KUWAIT			6	561
BAHRAI			2	308
KATAR	2	174	13	2477
A EMIR	52	6179	828	101260
OMAN	5	503	49	5550
INDIEN			1	157
SINGAP	1	229	1	229
CHINA			4	817
JAPAN	1	118	42	4955
TAIWAN			1	146
HONGK	4	477	6	714
AUSTRL	18	2359	105	13493
NEUSEE	3	421	22	2919
F POLY			3	408
8701 20 90				
SATTEL-STRASSENZUGMASCHINEN GEBR				
	STUECK		STUECK	
EINF	154*	5974*	1462*	55673*
GEW DT	11941		115237	
LV	6	326	28	1607
PV			4	47
AUS LG			7	245
EU	100	4106	1163	41173
FRANKR	23	564	359	7108
NIEDL	25	2301	246	17528
ITAL	1	116	29	1321
G BRIT	1	25	7	209
DAENM	3	67	78	2611
GRIECH	1	4	11	265
SCHWED	3	22	56	1737
OESTER	3	104	74	2756
BELGI	38	889	292	7414
LUXEMB			8	178
SCHWZ	1	15	23	236
TUERK			31	2493
LETTLD			3	78
POLEN	6	13	43	1809
TSCHE	2	58	14	585
UNGARN	1	80	3	231
RUMAEN			5	561
BULGAR			13	505
UKRAIN	1	105	7	770
W RUSS	36	1128	110	4928
MOLDAU	2	210	12	1305
RUSSLD	1	45	9	360
USA	4	214	8	422
AUSF	778*	28086*	6851*	243110*
GEW DT	52154		541172	
EV			5	295
LV	2	106	14	1113
PV			1	46
EU	135	7663	1787	87309
FRANKR			31	1302

Wichtigste Ursprungs- und Bestimmungs-Laender	OKTOBER 1999		JAN./OKT. 1999	
	dt = 100kg	1000 DM	dt = 100kg	1000 DM
NIEDL	54	3452	460	25192
ITAL	2	158	250	7435
G BRIT	1	34	27	3249
IRLAND			2	133
DAENM	9	505	32	2222
GRIECH	17	461	237	10470
PORTUG			41	1718
SPAN	29	1485	357	16680
SCHWED	1	271	9	706
FINNL			4	248
OESTER	7	637	69	6184
BELGI	15	660	263	11663
CEUTA			2	87
ISLAND			4	252
NORWEG	1	31	5	390
LIECHT			1	68
SCHWZ	2	125	9	745
TUERK			5	324
ESTLD	1	85	4	233
LETTLD	1	17	33	1189
LITAU	11	500	63	1968
POLEN	134	3649	1599	39505
TSCHE	18	1152	154	10792
SLOWAK	3	164	17	1180
UNGARN	20	989	128	6758
RUMAEN	10	548	85	5469
BULGAR	3	144	35	1417
ALBAN	10	145	28	598
UKRAIN	6	230	29	1969
W RUSS	19	972	187	10531
MOLDAU	2	60	10	193
RUSSLD	3	78	89	3144
GEORG	1	80	69	3271
ASERB	9	630	9	630
KASACH			21	890
SLOWEN	5	259	65	3927
KROAT	11	679	78	4017
B HERZ	33	990	148	4655
BR JUG	65	1564	179	4383
MAZED	29	1560	89	4754
MAROKK			9	234
AEGYPT	32	661	152	2965
MAURET			2	62
BURKIN			9	200
NIGER			13	270
ELFBK			7	144
GHANA	3	47	32	931
NIGERI	6	111	64	1061
KAMERU			2	73
ANGOLA			4	95
UGANDA			2	105
GUATEM			1	110
PERU	3	39	12	187
CHILE			6	193
PARAGU	4	57	12	162
ZYPERN			4	160
LIBAN	4	76	15	416
SYRIEN	5	101	50	926
ISRAEL			4	65
JORDAN	28	520	210	3845
SAUDIA	116	2758	817	17508
KUWAIT	5	80	27	419
KATAR			15	293
A EMIR	32	1076	375	9994
OMAN			11	400
CHINA			1	470
JAPAN			3	58
AUSTRL			2	120

8701 30 10

SCHNEEPISTENPLANIERFAHRZEUGE

	STUECK		STUECK	
EINF	*	*	4*	136*
GEW DT			272	
EU			2	95
ITAL			2	95
AUSF	95*	22040*	336*	70121*
GEW DT	5581		19551	
EV			11	3314
EU	70	18105	136	35520
FRANKR	18	4230	35	9024
NIEDL			1	188
ITAL	14	3297	37	9356
SPAN	8	2669	14	3845
SCHWED	3	837	4	972
OESTER	27	7072	45	12135
ISLAND			1	291
NORWEG	2	527	7	1864
SCHWZ	10	2438	42	9004
TUERK			3	547
TSCHE	2	178	13	1308
BULGAR			3	589
RUSSLD	2	180	3	426
SLOWEN			3	577
USA	3	381	77	10410
GROENL			1	267
CHILE			4	860
ARGENT			1	222
LIBAN	6	231	6	231
SYRIEN			1	313
JAPAN			31	6989
AUSTRL			2	599
NEUSEE			1	81

8701 30 90

ANDERE GLEITKETTENZUGMASCHINEN

	STUECK		STUECK	
EINF	2*	336*	307*	48484*
GEW DT	213		34868	
AUS LG			131	20246
EU			6	146
ITAL			6	146
USA	2	336	115	19982
KANADA			184	28329
AUSF	*	*	234*	41031*
GEW DT			25980	
EU			219	38174
FRANKR			23	3459
NIEDL			1	175
ITAL			107	17755
G BRIT			74	14450
IRLAND			1	181
PORTUG			2	377
SPAN			9	1521
FINNL			1	207
POLEN			3	512
UNGARN			8	1565
RUMAEN			3	760

8701 90 11

ACKER- U FORSTSCHLEPPER <18KW NEU

	STUECK		STUECK	
EINF	129*	1374*	2444*	24326*
GEW DT	637		13038	
LV			2	23
AUS LG	39	520	506	5988
EU	7	77	101	1320
ITAL			81	1079
OESTER	7	77	7	77
SCHWZ			4	57
POLEN			113	281
USA	68	560	1310	13168
JAPAN	54	737	896	9367
AUSF	18*	276*	253*	3753*
GEW DT	116		1927	
EV			2	93
EU	12	156	189	2549
NIEDL			135	1406
ITAL	1	4	5	92
G BRIT	7	68	7	68
DAENM	3	69	30	725
OESTER	1	15	6	125
BELGI			5	101
SCHWZ	3	64	37	683
A EMIR			4	64
AUSTRL			1	57

8701 90 20

ACKER- FORSTSCHLEPPER >18-37KW NEU

	STUECK		STUECK	
EINF	71*	1452*	1141*	24715*
GEW DT	921		15047	
AUS LG	12	223	162	3024
EU	30	679	265	6487
ITAL	29	618	252	5851
G BRIT			3	71
OESTER	1	61	8	519
SCHWZ			1	63
POLEN	13	224	51	908
TSCHE	6	94	61	1056
W RUSS	4	48	15	196
SLOWEN	2	26	93	896
USA	4	133	386	10316
CHINA			17	92
JAPAN	13	248	244	4649
AUSF	35*	1355*	423*	15349*
GEW DT	527		6601	
EU	23	912	347	12601
FRANKR			29	1148
NIEDL	2	103	23	982
ITAL			88	2205
G BRIT			1	59
DAENM	13	438	103	3707
PORTUG	1	30	4	158
SCHWED			55	2295
FINNL	6	308	12	604
OESTER			19	943
BELGI	1	33	11	419
SCHWZ	3	156	25	1128
UNGARN			1	54
RUSSLD			1	55
KANADA	8	259	40	1291
NEUSEE			1	50

8701 90 25

ACKER- FORSTSCHLEPPER >37-59KW NEU

	STUECK		STUECK	
EINF	124*	3533*	1639*	47423*
GEW DT	4084		51416	
LV			1	50
AUS LG	16	262	216	3619
EU	51	1921	1052	35649
FRANKR	22	795	265	10702
ITAL	13	435	734	22755
G BRIT	8	263	27	832
FINNL	8	428	23	1235
BELGI			3	125
SCHWZ	2	121	38	2467
TSCHE	37	923	79	2025
UKRAIN			14	248
W RUSS	34	568	418	6358
SLOWEN			25	225
USA			4	201
MEXIKO			2	60
BRASIL			4	147
AUSF	205*	12675*	4277*	222625*
GEW DT	6670		155466	
EV	85	3903	758	35308
LV			1	50
EU	86	6378	3087	161055
FRANKR	39	2454	1253	65497
NIEDL	12	1040	292	16311
ITAL	15	1205	494	27006
G BRIT	1	98	148	7408
DAENM			21	1329
GRIECH			21	1027
PORTUG	5	427	127	6658
SPAN	4	376	449	19891
SCHWED	3	145	50	3553
FINNL			15	759
OESTER	7	633	158	9389
BELGI			30	1605
LUXEMB			9	622
NORWEG	1	56	42	2835
SCHWZ	10	680	229	14030
LETTLD			1	50
TSCHE	2	59	6	357
SLOWAK			2	88
UNGARN			49	2608
SLOWEN	1	92	4	229
KROAT	2	345	2	345
MAROKK			23	904
TUNES			2	152
TOGO			1	53
NAMIB			3	53
USA	40	1815	336	14908
KANADA	28	1640	248	13594
ISRAEL			1	56
SAUDIA			1	65
A EMIR			1	88
MALAYS			16	537
CHINA			1	63
JAPAN	8	244	70	3286
AUSTRL	18	925	107	5626
NEUSEE	8	397	37	1657

8701 90 31

ACKER- FORSTSCHLEPPER >59-75KW NEU

	STUECK		STUECK	
EINF	65*	2906*	1178*	48428*
GEW DT	2687		49351	
AUS LG	1	21	26	559
EU	60	2798	1045	44631
FRANKR	20	1075	451	20880
ITAL	6	240	222	9285
G BRIT	24	952	305	11248
FINNL	5	311	18	1120
OESTER	5	220	46	2098
TSCHE	1	33	26	672
SLOWAK			5	524
W RUSS	4	75	87	1530
SLOWEN			1	134
BR JUG			2	123
USA			9	765
AUSF	483*	28833*	7561*	419561*
GEW DT	20268		318761	
EV	331	16340	2249	110569
EU	72	7152	4797	274342
FRANKR	34	3046	1539	89528
NIEDL	20	2086	440	29973
ITAL	5	474	365	23837
G BRIT			557	35788
IRLAND			2	136
DAENM	1	103	42	3242
GRIECH			31	1611
PORTUG	6	698	136	7213
SPAN	1	97	968	43715
SCHWED			196	11501
FINNL			125	7020
OESTER	4	525	226	16125
BELGI			51	3330
LUXEMB	1	123	19	1423
ISLAND			4	253
NORWEG	41	2662	261	17069
SCHWZ	22	1809	187	14314
TUERK	1	52	1	52
LETTLD			1	66
POLEN	2	135	5	267
TSCHE	1	55	5	253
UNGARN			1	98
SLOWEN			26	1251
TUNES			4	171
AEGYPT	2	79	2	79
SIMBAB			1	64
S AFR	2	83	31	1264
USA	167	8014	1285	61260
KANADA	22	1224	319	16806
NICARA			2	80
COSTA			4	199
PANAMA			3	118
ISRAEL			10	608
SAUDIA	2	111	29	1828
JAPAN	26	1292	127	6535
TAIWAN	4	251	4	251
HONGK			4	191

Wichtigste Ursprungs- und Bestimmungs-Laender	OKTOBER 1999 dt = 100kg	OKTOBER 1999 1000 DM	JAN./OKT. 1999 dt = 100kg	JAN./OKT. 1999 1000 DM
AUSTRL	106	5286	358	17862
NEUSEE	13	628	81	3980
8701 90 35				
ACKER- FORSTSCHLEPPER >75-90KW NEU				
	STUECK		STUECK	
EINF	24*	1580*	326*	23350*
GEW DT	1172		17348	
LV			2	194
PV			2	40
EU	24	1580	305	22326
FRANKR	14	886	220	13060
ITAL			15	691
G BRIT			25	943
FINNL	10	694	41	7581
SCHWZ			2	194
W RUSS			7	90
USA			4	562
AUSF	419*	26290*	7175*	442746*
GEW DT	18956		339710	
EV	369	20306	3347	180173
EU	35	4387	3608	243035
FRANKR	22	2433	1097	76058
NIEDL	9	1346	286	20750
ITAL	1	167	412	27142
G BRIT			845	53917
DAENM			83	6531
GRIECH			51	3588
PORTUG			29	1709
SPAN	1	143	420	23528
SCHWED			80	5427
FINNL			144	9191
OESTER	1	151	94	7638
BELGI	1	148	82	6321
LUXEMB			15	1235
ISLAND			2	197
NORWEG	4	564	83	6779
SCHWZ	10	966	100	9722
LETTLD			2	132
LITAU			1	69
POLEN			2	75
TSCHE			2	199
UNGARN			10	664
RUMAEN			1	84
RUSSLD			9	1071
SLOWEN			10	702
KROAT			1	95
MAROKK			2	118
TUNES			4	215
MADAG	2	107	4	214
S AFR	30	1485	174	8157
USA	233	12771	2203	117385
KANADA	21	1303	388	22494
MEXIKO			3	148
GUATEM			12	504
COSTA			16	780
PANAMA			2	83
KOLUMB	3	129	8	338
PARAGU			9	423
ISRAEL			17	1260
SAUDIA	7	484	14	952
OMAN			2	104
MALAYS			6	234
PHILIP			7	343
NKOREA			76	3711
JAPAN			112	6361
TAIWAN	10	505	29	1458
AUSTRL	57	3183	200	11434
NEUSEE	7	406	54	3135
8701 90 39				
ACKER- U FORSTSCHLEPPER >90KW NEU				
	STUECK		STUECK	
EINF	241*	25174*	2472*	234787*
GEW DT	18387		175111	
LV			1	80
AUS LG			1	164
EU	85	6785	831	62796
FRANKR	45	3527	396	30364
NIEDL	1	42	2	156
ITAL	5	299	89	7005
G BRIT	5	578	243	13405
FINNL	29	2339	101	11866
SCHWZ			4	523
POLEN	3	119	30	947
SLOWAK	2	514	18	1487
UKRAIN			2	65
W RUSS			2	77
RUSSLD			2	108
USA	151	17756	1516	163810
KANADA			67	4944
AUSF	251*	36516*	5130*	511696*
GEW DT	15585		317194	
EV	32	2699	262	22966
EU	183	29027	4562	444277
FRANKR	78	10936	1432	137187
NIEDL	27	4041	291	35432
ITAL	22	3944	708	75835
G BRIT	16	2740	839	70617
IRLAND			5	630
DAENM	3	567	120	13255
GRIECH			39	3422
PORTUG	1	219	36	4260
SPAN	9	1788	497	36488
SCHWED	3	455	96	8483
FINNL			57	5148
OESTER	11	2057	159	19552
BELGI	8	1615	247	29558
LUXEMB	5	655	36	4410
ISLAND			2	217
NORWEG	2	270	26	3827
SCHWZ	9	1251	87	11429
TUERK	1	75	1	75
ESTLD			1	113
LETTLD	3	148	7	539
LITAU	2	302	10	958
POLEN	3	490	54	6721
TSCHE	10	1112	56	6885
SLOWAK			6	486
UNGARN	1	93	38	4551
RUMAEN			18	2742
BULGAR			4	388
UKRAIN	1	218	4	936
RUSSLD			40	10161
KROAT	1	108	2	161
MAROKK			1	77
TUNES			3	219
NIGERI			1	77
S AFR	6	409	38	2458
USA			3	188
KANADA			1	100
NICARA			6	360
PANAMA			1	65
ISRAEL			8	704
SAUDIA	10	1613	15	2066
CHINA			1	168
NKOREA			2	128
JAPAN			3	390
TAIWAN	9	660	18	1543
AUSTRL	4	284	79	6021
NEUSEE	6	456	32	2666
8701 90 50				
ACKER- U FORSTSCHLEPPER GEBRAUCHT				
	STUECK		STUECK	
EINF	31*	803*	339*	6252*
GEW DT	1406		13503	
LV			16	568
EU	10	413	133	4038
FRANKR			12	175
NIEDL	7	290	59	1844
G BRIT	3	123	34	1107
IRLAND			2	75
DAENM			4	194
FINNL			1	121
OESTER			11	401
SCHWZ	1	226	28	996
POLEN	6	32	53	344
TSCHE			16	337
USA	1	98	8	268
AUSF	102*	2518*	1416*	40178*
GEW DT	5077		73682	
EV			1	37
LV			2	98
EU	58	1128	838	20405
FRANKR			14	488
NIEDL	8	272	196	5104
ITAL	7	126	114	2314
G BRIT			15	254
IRLAND			4	111
DAENM	2	37	15	574
GRIECH	25	448	233	3614
SPAN	12	182	156	3895
SCHWED			2	136
OESTER	1	35	8	752
BELGI	3	28	79	3079
LUXEMB			2	84
NORWEG			9	546
SCHWZ	4	117	52	2626
LITAU			11	208
POLEN	11	317	117	3529
TSCHE			31	1282
SLOWAK			4	141
UNGARN	1	57	49	3555
RUMAEN	3	127	16	776
BULGAR	2	211	29	992
UKRAIN	1	87	6	180
RUSSLD	1	246	20	702
SLOWEN			37	953
KROAT	13	137	70	1669
B HERZ			14	221
BR JUG			3	161
BENIN			8	140
USA	1	18	16	512
KANADA			6	146
GUATEM			15	436
HONDUR			3	90
NICARA			2	62
COSTA			2	72
SAUDIA			1	65
8701 90 90				
ANDERE SCHLEPPER				
	STUECK		STUECK	
EINF	8*	1340*	117*	8841*
GEW DT	774		4631	
LV			1	20
PV			3	131
EU	7	1286	42	7308
FRANKR			3	120
NIEDL	2	154	23	3446
FINNL	4	1094	8	2057
OESTER			3	1598
SCHWZ			7	331
POLEN			16	291
TSCHE			7	144
RUMAEN			1	120
JAPAN	1	54	41	614
AUSF	32*	4589*	307*	45777*
GEW DT	1457		22563	
EV			1	63
PV			2	218
EU	26	3520	175	22026
FRANKR	7	1121	24	4157
NIEDL	2	119	16	1467
ITAL	2	177	36	4156
G BRIT	1	111	10	1112
DAENM			2	124
GRIECH			3	348
SPAN			9	1019
FINNL			4	518
OESTER	7	1009	49	6829
BELGI	7	983	21	2125
LUXEMB			1	174
SCHWZ	1	220	12	2678
TUERK			24	1512
ESTLD			11	1685
LETTLD			2	202
LITAU			1	339
POLEN			6	212
TSCHE	1	164	7	861
UNGARN			10	1226
RUMAEN			2	158
BULGAR			7	776
ARMEN			1	704
SLOWEN	1	101	1	101
KROAT			3	232
B HERZ			1	54
MAROKK			1	460
AEGYPT			1	135
MEXIKO			1	142
ARGENT	1	553	1	553
ZYPERN			2	210
SAUDIA			11	4541
JEMEN			1	150
INDIEN			3	1534
THAIL			1	730
CHINA			5	2070
JAPAN			11	1744
HONGK			1	575
8702 10 11				
KRAFTFZ SELBSTZ NEU HUBR >2500CM3				
	STUECK		STUECK	
EINF	33*	7216*	721*	179609*
GEW DT	3120		72957	
LV			1	526
PV			1	523
EU	7	400	280	73258
FRANKR			122	44370
NIEDL			16	5535
ITAL	6	213	69	2927
PORTUG	1	187	11	2114
SPAN			21	4499
OESTER			40	13776
NORWEG			1	435
SCHWZ			2	1049
TUERK	10	3554	360	93493
POLEN	11	2806	31	6396
TSCHE			1	128
SLOWEN	5	456	44	4687
ARGENT			1	135
AUSF	180*	73647*	2644*	1017367*
GEW DT	21942		313674	
EV	12	6485	68	36196
LV			1	557
PV			1	480
EU	115	48801	1837	718749
FRANKR	12	3799	196	74438
NIEDL	1	110	32	11613
ITAL	52	22609	544	210122
G BRIT	3	1344	104	43493
DAENM			63	27847
GRIECH	3	1681	41	14748
PORTUG			5	1810
SPAN	3	1509	89	37864
SCHWED	9	5516	151	68374
FINNL			32	11793
OESTER	30	11242	445	163466
BELGI	1	609	90	33671
LUXEMB	1	382	45	19510
NORWEG	22	8226	60	23920
SCHWZ	11	5364	198	84185
TUERK			98	16036
ESTLD			3	936
LETTLD	1	354	2	589
POLEN			15	4545
TSCHE	1	260	8	3358
RUMAEN			3	568
BULGAR			7	628
UKRAIN			1	595
W RUSS	9	920	14	2647
RUSSLD	1	550	6	2528
SLOWEN	1	441	18	6985
KROAT	1	440	75	30436
B HERZ			6	2351
LIBYEN			7	4942
AEGYPT	1	250	21	10174
AETHIO			1	73
USA	12	6485	50	26816
KANADA			1	608

Wichtigste Ursprungs- und Bestimmungs-Laender	OKTOBER 1999 dt = 100kg	OKTOBER 1999 1000 DM	JAN./OKT. 1999 dt = 100kg	JAN./OKT. 1999 1000 DM
BERMUD			2	601
BRASIL			38	9138
ARGENT			1	135
IRAN			1	188
ISRAEL			63	23657
SAUDIA			25	14024
CHINA			8	3469
HONGK	5	1556	34	16177
AUSTRL			41	8309
8702 10 19				
KRAFTFZ SELBSTZ GEBR HUBR >2500CM3				
	STUECK		STUECK	
EINF	51*	7096*	374*	54196*
GEW DT	7047		43677	
EV			7	1870
LV	4	942	14	2315
PV			16	1069
EU	19	3837	179	34021
FRANKR			24	3741
NIEDL			6	1005
ITAL	2	310	13	1896
DAENM			4	52
GRIECH	1	160	1	160
SPAN			16	5658
SCHWED			4	710
FINNL			1	480
OESTER	15	2787	84	17219
BELGI			21	2230
LUXEMB	1	280	5	870
NORWEG			16	3970
SCHWZ	8	1018	79	7937
TUERK	19	2006	26	2727
TSCHE	3	479	47	4015
UNGARN			12	793
UKRAIN			1	130
SLOWEN			1	115
KROAT			1	310
AUSF	223*	19217*	2083*	205754*
GEW DT	25985		237819	
EV			1	391
LV	8	2186	33	9813
PV	1	92	8	594
EU	92	9649	954	111355
FRANKR	25	2989	232	29098
NIEDL	3	15	42	2811
ITAL	9	1442	122	17979
G BRIT	5	226	11	453
IRLAND			2	202
DAENM			27	5387
GRIECH	16	1411	180	17256
PORTUG	16	416	157	9370
SPAN	3	102	17	1152
SCHWED			5	1552
FINNL	3	557	25	4213
OESTER	8	1944	59	15294
BELGI	2	15	72	4777
LUXEMB	2	532	3	801
ISLAND			10	1275
NORWEG	1	350	7	1773
LIECHT			1	413
SCHWZ	3	306	53	12982
ESTLD			16	1336
LETTLD	3	118	26	1500
LITAU	5	215	17	661
POLEN	9	799	185	17577
TSCHE	1	184	51	10351
SLOWAK			1	227
UNGARN	1	92	17	3611
RUMAEN	1	250	11	1829
BULGAR	8	717	76	3520
ALBAN	1	10	3	108
UKRAIN	1	145	12	1429
W RUSS	14	273	78	2742
MOLDAU			4	289
RUSSLD	16	1736	115	5050
GEORG			6	268
ARMEN			3	101
KASACH	2	153	31	1930
USBEK			3	68
SLOWEN			9	1265
KROAT	11	2103	44	7980
B HERZ	3	90	69	3408
BR JUG	8	140	60	1614
MAZED			2	54
ALGER			3	111
KAMERU			1	328
USA	1	50	1	50
HONDUR	4	86	6	140
NICARA			10	259
COSTA			3	133
KUBA	1	39	4	111
SYRIEN	1	11	5	136
JORDAN			1	153
SAUDIA	32	1603	146	9203
KUWAIT	1	45	6	338
BAHRAI			1	100
A EMIR	1	15	5	146
OMAN			4	303
CHINA			1	52
8702 10 91				
KRAFTFZ SELBSTZUENDG NEU < 2500CM3				
	STUECK		STUECK	
EINF	19*	705*	157*	5701*
GEW DT	480		3922	
EU	18	529	152	5056
NIEDL			3	78
BELGI	18	529	149	4978
SLOWEN	1	176	4	620
AUSF	32*	1020*	143*	4792*
GEW DT	554		2658	
LV			1	64
EU	4	170	39	1436
FRANKR			2	86
ITAL	2	93	2	93
DAENM	2	77	31	1125
SCHWED			4	132
SCHWZ			4	249
LETTLD	9	230	29	856
POLEN	1	66	2	123
TSCHE	9	214	28	654
UNGARN			26	811
ALBAN	6	223	6	223
RUSSLD			1	52
MAROKK			1	50
LIBYEN	3	117	3	117
SAUDIA			1	62
JAPAN			2	131
8702 10 99				
KRAFTFZ SELBSTZUENDG GEBR <2500CM3				
	STUECK		STUECK	
EINF	*	*	5*	101*
GEW DT			120	
EU			1	5
USA			4	96
AUSF	11*	247*	160*	3606*
GEW DT	220		3970	
LV			1	42
EU	1	39	36	1356
NIEDL			1	115
ITAL			12	748
SPAN			15	298
BELGI			5	117
NORWEG			7	166
POLEN	2	28	26	501
RUMAEN	3	63	9	195
ALBAN			7	53
MOLDAU			3	124
RUSSLD	3	96	9	184
KROAT			9	160
MAROKK			7	114
SENEG			1	61
JAPAN			3	67
8702 90 11				
KRAFTFZ FREMDZUENDUNG NEU >2800CM3				
	STUECK		STUECK	
EINF	1*	508*	7*	834*
GEW DT	161		352	
POLEN			3	165
TSCHE			3	161
UNGARN	1	508	1	508
AUSF	*	*	*	*
8702 90 19				
KRAFTFZ FREMDZUENDUNG GEBR>2800CM3				
	STUECK		STUECK	
EINF	*	*	3*	582*
GEW DT			417	
EV			1	400
TSCHE			2	482
SLOWEN			1	100
AUSF	*	*	1*	152*
GEW DT			155	
EU			1	152
NIEDL			1	152
8702 90 31				
KRAFTFZ FREMDZUENDUNG NEU <2800CM3				
	STUECK		STUECK	
EINF	*	*	8*	225*
GEW DT			176	
EU			6	173
TSCHE			2	52
AUSF	*	*	2*	68*
GEW DT			50	
EU			2	68
8702 90 39				
KRAFTFZ FREMDZUENDUNG GEBR<2800CM3				
	STUECK		STUECK	
EINF	*	*	3*	8*
GEW DT			61	
EU			3	8
AUSF	1*	15*	7*	151*
GEW DT	18		154	
EU			5	48
KROAT			1	88
8702 90 90				
AND KFZ Z BEFOERD V >ZEHN PERSONEN				
	STUECK		STUECK	
EINF	*	*	7*	11020*
GEW DT			1000	
EV			1	976
LV			1	977
EU			1	976
BELGI			1	976
NORWEG			4	64
SCHWZ			1	977
MEXIKO			1	9003
AUSF	*	*	1*	124*
GEW DT			55	
LV			1	124
SCHWZ			1	124
8703 10 11				
SCHNEESPEZIALFAHRZG KOLBENVERBRMOT				
	STUECK		STUECK	
EINF	*	*	25*	243*
GEW DT			132	
AUS LG			17	149
USA			18	154
AUSF	1*	77*	10*	195*
GEW DT	23		44	
EU			8	106
OESTER			8	106
B HERZ	1	77	1	77
8703 10 19				
AND SPEZIALFAHRZEUG KOLBENVERBRMOT				
	STUECK		STUECK	
EINF	16*	103*	63*	389*
GEW DT	29		190	
AUS LG	1	4	10	60
USA	15	99	61	374
AUSF	*	*	6*	87*
GEW DT			82	
8703 10 90				
SCHNEESPEZFAHRZ USW M AND MOTOR				
	STUECK		STUECK	
EINF	*	*	219*	1597*
GEW DT			756	
AUS LG			2	4
EU			165	1259
NIEDL			165	1259
USA			40	226
AUSF	*	*	*	*
8703 21 10				
PKW VERBRMOT M FREMDZ <1000CM3 NEU				
	STUECK		STUECK	
EINF	6194*	83131*	93559*	1166127*
GEW DT	48972		728371	
LV			1	20
PV	1	9	24	224
AUS LG	1362	17606	19623	238483
EU	3125	48121	42774	640999
FRANKR	529	6630	7205	90025
NIEDL			12	143
ITAL	12	137	150	1657
G BRIT			146	3578
PORTUG	2	18	1460	20571
SPAN	2572	41192	33755	524381
OESTER			19	242
BELGI	8	117	22	332
SCHWZ			131	299
GIBRAL			26	323
POLEN	40	392	7580	68663
TSCHE	24	277	125	1442
UNGARN	316	3483	829	9132
USA	8	42	185	1573

Wichtigste Ursprungs- und Bestimmungs-Laender	OKTOBER 1999		JAN./OKT. 1999	
	dt = 100kg	1000 DM	dt = 100kg	1000 DM
KANADA			26	212
INDIEN	117	962	1156	9552
SKOREA	268	2606	7479	67521
JAPAN	2291	27241	33069	365990
TAIWAN	2	5	58	133
AUSF	3465*	36554*	36546*	410382*
GEW DT	30515		325341	
EV			35	376
PV	2	18	16	162
EU	2818	28905	27770	316028
FRANKR	1852	18641	9866	98707
NIEDL	6	68	353	4261
ITAL	260	3514	8158	96579
G BRIT	45	668	1864	25980
IRLAND	18	233	453	5634
DAENM	11	118	688	8072
PORTUG	64	801	990	11900
SPAN	43	532	317	3833
SCHWED	4	49	92	1078
OESTER	200	2636	2075	25280
BELGI	311	3599	2815	33504
LUXEMB	1	14	95	1250
ISLAND			20	202
NORWEG	5	90	345	4110
SCHWZ	44	462	468	5838
MALTA	1	10	208	2128
LETTLD	1	11	6	65
TSCHE	132	1725	1259	12089
SLOWAK	3	52	19	205
UNGARN	16	222	368	3337
RUMAEN	10	118	15	208
ALBAN			6	69
RUSSLD			23	136
SLOWEN	1	9	502	5648
KROAT	16	233	162	1837
B HERZ	6	67	24	268
MAROKK			20	140
TUNES			4064	43287
AEGYPT	298	3449	612	7070
SUDAN	40	268	280	1855
ELFBK	10	131	18	232
MAURIT	16	166	47	499
BRASIL	3	54	3	54
KUWAIT			4	77
A EMIR			23	408
JAPAN	40	524	179	3272
TAIWAN			19	287
HONGK			8	123
F POLY			35	376
8703 21 90				
PKW VERBRMOT M FREMDZ <1000CM3 GEB				
	STUECK		STUECK	
EINF	269*	3624*	1181*	13843*
GEW DT	2445		10428	
PV			4	22
AUS LG			1	23
EU	263	3569	1078	12941
FRANKR	160	2448	483	6411
NIEDL	4	9	25	207
ITAL	28	308	109	1127
SPAN	52	681	327	3672
OESTER	9	123	58	693
BELGI			73	909
SCHWZ			8	134
TSCHE	4	44	42	444
MEXIKO			3	108
AUSF	28*	221*	468*	4237*
GEW DT	230		3905	
PV			4	98
EU	12	52	228	1171
ITAL	4	12	158	522
G BRIT			8	134
SCHWED			2	66
OESTER			18	203
POLEN	10	80	73	632
KROAT			10	112
USA	2	30	16	216
A EMIR			13	221
TAIWAN			79	1203
8703 22 11				
WOHNMOBIL FREMDZG>1000-1500CM3 NEU				
	STUECK		STUECK	
EINF	*	*	6*	314*
GEW DT			76	
TSCHE			6	314
AUSF	*	*	2*	74*
GEW DT			26	
8703 22 19				
PKW VERBRMOT FRZG>1000-1500CM3 NEU				
	STUECK		STUECK	
EINF	53478*	864680*	520245*	7931916*
GEW DT	525824		5040336	
PV			2	27
AUS LG	7153	118522	53530	839913

Wichtigste Ursprungs- und Bestimmungs-Laender	OKTOBER 1999		JAN./OKT. 1999	
	dt = 100kg	1000 DM	dt = 100kg	1000 DM
EU	33016	546084	333053	5072497
FRANKR	19145	300516	135053	2048497
NIEDL	1237	23678	10107	191605
ITAL	16	249	34322	421711
G BRIT	1055	20168	31519	513125
DAENM	113	2426	266	5757
GRIECH			27	416
PORTUG			260	4019
SPAN	9364	151781	112251	1681074
OESTER	14	304	114	2241
BELGI	2072	46962	9134	204052
GIBRAL			123	2252
MALTA			36	503
TUERK	105	1927	3702	67681
LITAU	3	52	7	147
POLEN	2160	20527	9317	90638
TSCHE	587	6379	6244	86716
SLOWAK	1830	38423	4172	87679
UNGARN	411	5383	5785	68759
RUSSLD	16	107	45	281
SLOWEN	3384	50108	29077	419699
USA			29	1863
KANADA	3	61	14	272
MEXIKO			11	389
BRASIL	1301	22202	7345	127004
OMAN			5	121
CHINA			10	259
SKOREA	1390	15232	15699	166116
JAPAN	9272	156195	105560	1738835
AUSF	29724*	438518*	252527*	3749447*
GEW DT	305956		2603723	
EV	80	1343	2213	30471
PV			4	49
EU	25280	377211	218509	3312223
FRANKR	4198	60873	33391	480981
NIEDL	2029	31780	16236	229183
ITAL	5163	81755	39639	519831
G BRIT	850	22373	17229	393422
IRLAND	830	14412	8006	136723
DAENM	200	2848	2294	31863
GRIECH	877	13857	4298	69817
PORTUG	1500	20504	11313	154733
SPAN	858	13902	9380	126053
SCHWED	418	5863	4047	62090
FINNL	388	5149	4751	56837
OESTER	573	9427	7011	115068
BELGI	7359	92738	60221	822264
LUXEMB	47	730	693	11358
ISLAND	7	117	438	5873
NORWEG	120	2011	1614	26464
LIECHT			1	201
SCHWZ	969	15524	4585	71298
GIBRAL			17	254
MALTA	4	58	271	3791
TUERK	303	3498	1617	19533
ESTLD	4	78	839	4072
LETTLD	2	29	43	697
LITAU	8	133	514	3855
POLEN	985	9827	9513	96177
TSCHE	302	4599	1997	23318
SLOWAK	21	435	407	6207
UNGARN	637	9251	4907	66739
RUMAEN	2	54	173	2806
BULGAR	19	211	144	1892
UKRAIN	19	402	147	2034
W RUSS	2	30	19	301
RUSSLD	12	198	61	996
GEORG	3	51	3	51
SLOWEN	179	2869	1722	26302
KROAT	151	1998	811	11856
B HERZ	3	55	59	1006
BR JUG	3	56	5	161
MAZED	2	36	58	774
MAROKK	1	16	213	3167
ALGER	2	43	526	6815
TUNES	71	928	261	3529
LIBYEN	27	409	55	1151
AEGYPT	282	3630	595	8831
SUDAN			42	302
GHANA	3	53	115	1479
NIGERI			3	79
GABUN			18	269
AETHIO			26	290
KENIA			57	776
MADAG			41	538
MAURIT			27	377
S AFR	3	77	4	96
NAMIB			2	60
USA	7	130	79	2365
KANADA			15	200
BERMUD	5	101	46	782
BAHAMA			2	52
ANTIGU	6	78	6	78
BR JGF			9	114
BARBAD			22	288
TRINID			21	289
PERU			16	194
BRASIL	2	44	5	147
CHILE			32	355
ZYPERN	34	590	322	5190
LIBAN			37	475
IRAK			1	73
ISRAEL			12	191
JORDAN	2	46	51	1066
SAUDIA	10	114	28	338
KUWAIT	6	92	46	641
BAHRAI			13	194
KATAR			8	117
A EMIR	100	1260	422	5538
OMAN	8	99	62	866
SRILAN			4	102
INDONE			51	655
SINGAP			10	177
SKOREA			21	871
JAPAN	3	50	34	872
TAIWAN	46	635	275	3786
AUSTRL	51	1024	147	2853
NEUSEE	2	43	21	470
NEUKAL	8	149	135	2100

Wichtigste Ursprungs- und Bestimmungs-Laender	OKTOBER 1999		JAN./OKT. 1999	
	dt = 100kg	1000 DM	dt = 100kg	1000 DM
F POLY			64	814
8703 22 90				
PKW VERBRMOT FRZG>1000-1500CM3 GEB				
	STUECK		STUECK	
EINF	520*	6754*	9857*	124732*
GEW DT	5113		95164	
LV			4	144
PV	2	7	35	254
AUS LG	2	12	26	188
EU	486	6326	9570	121483
FRANKR	263	3414	2588	33897
NIEDL	2	5	326	4322
ITAL	50	643	448	6272
G BRIT	3	19	39	636
DAENM	1	16	19	270
PORTUG			168	1295
SPAN	53	675	3509	38170
OESTER	10	114	194	2649
BELGI	104	1440	2272	33956
LUXEMB			5	107
SCHWZ	2	1	37	218
POLEN	1	5	20	324
TSCHE	4	17	37	273
UNGARN			12	209
RUMAEN	16	344	40	796
USA	3	9	41	348
JAPAN	2	9	54	686
AUSF	380*	4615*	4617*	47444*
GEW DT	4033		50289	
PV			3	59
EU	211	2745	1639	19179
FRANKR	7	67	299	3803
NIEDL	65	433	411	2763
ITAL	66	1109	551	7272
G BRIT	13	159	54	787
DAENM			14	192
GRIECH	5	69	19	150
PORTUG	2	34	10	178
SPAN	12	228	53	944
SCHWED	10	120	20	317
FINNL	6	73	38	242
OESTER	2	12	64	865
BELGI	23	441	104	1638
NORWEG	6	122	57	1470
SCHWZ	2	38	253	3385
MARINO	4	92	73	946
TUERK	2	57	4	106
ESTLD	5	34	60	227
LETTLD	1	11	21	171
LITAU	2	11	344	1215
POLEN	48	454	695	5528
TSCHE	10	60	536	6424
UNGARN	2	30	98	985
RUMAEN	11	160	64	1009
BULGAR	5	27	153	391
UKRAIN	16	138	67	704
W RUSS	1	10	12	218
MOLDAU	1	16	2	77
RUSSLD	7	137	48	1071
SLOWEN	1	13	16	236
KROAT	15	168	87	1347
B HERZ			9	121
BR JUG	16	94	49	370
ALGER	2	41	17	216
TUNES	3	43	13	252
USA			9	409
LIBAN			6	91
JORDAN			12	202
JAPAN			9	145
8703 23 11				
WOHNMOBIL FREMDZG>1500-3000CM3 NEU				
	STUECK		STUECK	
EINF	18*	667*	190*	7597*
GEW DT	411		4258	
AUS LG			13	641
EU			66	3011
FRANKR			13	633
NIEDL			8	242
ITAL			17	931
G BRIT			14	598
DAENM			6	166
SPAN			7	391
BELGI			1	50
SLOWEN	18	667	92	3351
USA			17	746
KANADA			5	159
JAPAN			2	93
AUSF	8*	427*	57*	3592*
GEW DT	171		1117	
LV			1	75
EU			4	172
FRANKR			2	101
NORWEG	3	146	3	146
SCHWZ	2	181	15	952
FAROER			1	82
POLEN			2	169
UKRAIN			2	109
RUSSLD			3	174
ASERB			1	75
AEGYPT			1	55
NIGERI			1	64
SOMALI			1	390

Wichtigste Ursprungs- und Bestimmungs-Laender	OKTOBER 1999		JAN./OKT. 1999	
	dt = 100kg	1000 DM	dt = 100kg	1000 DM
USA			4	196
ISRAEL			1	58
JORDAN	2	65	2	65
JAPAN			10	616
8703 23 19				
PKW VERBRMOT FRZG>1500-3000CM3 NEU				
	STUECK		STUECK	
EINF	69348*	1810123*	786197*	19834651*
GEW DT	884327		9858331	
EV	1	19	79	1163
LV	3	98	65	1944
PV	5014	139540	63302	1865673
AUS LG	8296	195750	90363	2065747
EU	41452	1079580	427805	10877828
FRANKR	11112	273659	90817	2149830
NIEDL	2868	72795	25956	639366
ITAL	75	2142	37850	920596
G BRIT	12086	325380	90276	2275266
DAENM	191	5075	1186	32266
PORTUG	960	33678	11657	401728
SPAN	3220	84095	40667	850029
SCHWED	71	3350	10323	508325
FINNL	162	6575	1285	51952
OESTER	133	5966	4451	96990
BELGI	10574	286855	113294	2950780
LUXEMB			31	644
NORWEG			42	1141
SCHWZ	22	485	54	1605
GIBRAL	2	48	112	2697
MARINO			26	682
TUERK	217	4260	5524	105272
LITAU	7	192	66	1576
POLEN	2	24	16	492
TSCHE	2688	55080	30930	665701
SLOWAK	2056	47334	34562	798206
UNGARN	3875	163412	32779	1290837
RUMAEN			2	90
RUSSLD			41	269
SLOWEN	119	2033	1654	28014
AEGYPT			3	112
S AFR	3136	73730	30697	696370
NAMIB			3	101
USA	2022	70721	39142	1380574
KANADA	2	63	203	5945
MEXIKO	772	16167	25647	514551
ECUAD			1	57
BRASIL	6	134	223	5220
ZYPERN			19	589
IRAK	1	73	1	73
OMAN			11	599
INDIEN			241	11372
MALAYS	179	1725	1596	16121
CHINA			32	1552
SKOREA	1408	25516	20816	361696
JAPAN	11382	269546	133922	3064676
AUSTRL			13	506
NEUSEE			2	55
AUSF	160379*	4850037*	1569925*	47838881*
GEW DT	2090734		20762161	
EV	42585	1732988	454020	17353235
LV	1	12	56	1881
PV			5	228
EU	93934	2456200	954945	25927440
FRANKR	8364	224485	98273	2564440
NIEDL	6102	152546	64939	1621092
ITAL	11943	354098	131128	3885442
G BRIT	21843	772991	269655	9349232
IRLAND	716	20398	12125	343670
DAENM	2725	56210	24267	488001
GRIECH	2190	59193	17349	466020
PORTUG	1177	34545	7932	248436
SPAN	7386	207718	52165	1554447
SCHWED	5461	145426	48438	1230588
FINNL	2333	44696	20587	378572
OESTER	1925	55269	22137	655041
BELGI	21542	320141	183329	3044317
LUXEMB	227	8484	2621	98142
CEUTA			1008	24399
ISLAND	114	2605	1523	30868
NORWEG	2744	71684	17650	461838
LIECHT			4	217
SCHWZ	6315	218392	63238	2083828
ANDORR	2	91	26	1209
GIBRAL	181	4366	546	14005
MALTA	34	1649	279	10671
TUERK	3525	91405	18060	425893
ESTLD	44	1242	640	17929
LETTLD	75	1877	763	19845
LITAU	68	1420	673	15840
POLEN	921	17075	12552	237429
TSCHE	791	17299	6875	142518
SLOWAK	143	3749	1416	36516
UNGARN	1185	26731	8856	182450
RUMAEN	56	1782	601	17375
BULGAR	34	1562	252	8679
ALBAN	1	31	3	112
UKRAIN	85	2299	756	20555
W RUSS	194	4827	1200	30848
MOLDAU			9	381
RUSSLD	654	19493	3951	120655
GEORG	8	306	39	1872
ARMEN	1	45	9	423
ASERB	10	320	21	1074
KASACH	2	136	43	1935
TURKM	5	271	124	4764
USBEK	3	155	19	958
KIRGIS	1	54	78	2707
SLOWEN	228	6679	3061	92196
KROAT	199	5864	1329	40465
B HERZ	26	900	141	5159
BR JUG	12	564	128	5536
MAZED	10	348	42	1472

Wichtigste Ursprungs- und Bestimmungs-Laender	OKTOBER 1999		JAN./OKT. 1999	
	dt = 100kg	1000 DM	dt = 100kg	1000 DM
MAROKK	57	1742	362	11778
ALGER	2	56	117	2386
TUNES	22	1166	337	11939
LIBYEN	38	2346	389	22684
AEGYPT	581	16647	2239	73323
SUDAN	40	817	87	1166
BURKIN	5	169	9	318
K VERD			19	428
SENEG			11	524
GAMBIA			5	186
LIBERI			49	1120
ELFBK	53	1468	337	11237
GHANA	70	2274	391	11131
TOGO			16	193
BENIN			6	227
NIGERI	22	896	307	13186
S TOME	4	158	28	1282
GABUN			19	464
R KONG			2	109
DR KON	1	26	16	880
BURUND	2	49	6	267
ANGOLA			16	749
AETHIO			56	1242
ERITRE			2	71
DSBUTI			1	59
SOMALI			1	150
KENIA	3	211	79	3006
UGANDA			11	714
TANSAN			6	312
MOSAMB	2	87	21	491
MADAG	1	40	32	475
MAURIT	33	1433	70	2682
KOMOR			7	478
SAMBIA			5	264
SIMBAB			11	557
MALAWI	5	301	37	2362
S AFR	2057	52440	12931	310184
NAMIB	4	200	59	1835
USA	27271	1110287	270524	11074297
KANADA	1322	46390	17996	585684
MEXIKO	616	19615	3297	111226
BERMUD	10	337	134	3924
GUATEM	39	1662	198	8041
HONDUR			15	540
EL SAL	3	83	17	456
NICARA	4	139	17	692
COSTA	9	394	253	9696
PANAMA	61	2525	377	15615
KUBA	6	267	6	267
HAITI			20	647
BAHAMA	1	26	24	794
DOM RP	69	1825	459	16102
ANTIGU	2	35	29	515
KAIMAN	13	569	23	1200
JAMAIK	20	863	177	8336
LUCIA	11	504	30	1486
BR JGF	17	323	44	826
BARBAD	54	1633	273	9123
TRINID	69	2494	308	12993
GRENAD	3	68	8	146
ARUBA			7	294
NL ANT	5	293	82	3910
KOLUMB	21	886	115	5083
VENEZU	20	913	184	8455
GUYANA	1	41	2	94
SURIN			1	53
ECUAD	5	152	68	2351
PERU	5	195	187	5714
BRASIL	237	8720	3321	92531
CHILE	88	2056	1100	23923
BOLIV			42	867
PARAGU	1	43	15	775
URUGU	2	100	117	4945
ARGENT	111	4079	3483	91910
ZYPERN	171	5094	1527	47397
LIBAN	116	4136	1050	34383
SYRIEN	2	116	218	7100
IRAK			2	102
IRAN	1	52	5	260
ISRAEL	829	21678	6212	150586
WJ GAZ	48	1183	415	11023
JORDAN	78	3256	407	17702
SAUDIA	196	7087	726	27390
KUWAIT	154	6353	1125	45247
BAHRAI	39	1590	337	14623
KATAR	49	1579	230	10471
A EMIR	253	11496	2516	108239
OMAN	81	3213	636	24885
JEMEN	20	686	120	3640
PAKIST	26	2150	194	14981
INDIEN	10	636	210	10155
BANGLA	1	48	3	212
SRILAN	3	195	79	3682
NEPAL			2	100
MYAN			1	61
THAIL	164	5458	896	29940
VIETN	12	440	74	2423
KAMBOD			4	220
INDONE	6	476	235	6022
MALAYS	122	4351	651	25773
BRUNEI	7	366	40	2043
SINGAP	480	22982	3136	135627
PHILIP	33	1068	264	9757
MONGOL	2	104	53	2329
CHINA	223	13155	917	53873
NKOREA	5	320	8	449
SKOREA	148	6857	719	32543
JAPAN	8327	352047	90481	3419063
TAIWAN	1205	49116	8240	295635
HONGK	327	16130	1982	91887
MACAU			12	482
AUSTRL	2332	47601	21983	537436
PAPUA			1	53
NEUSEE	148	6176	1657	59547
NEUKAL	26	916	404	10804
AM OZ	10	473	28	1257
FIDSCH			4	225
F POLY	23	410	206	5087
N ERM			6	163

Wichtigste Ursprungs- und Bestimmungs-Laender	OKTOBER 1999		JAN./OKT. 1999	
	dt = 100kg	1000 DM	dt = 100kg	1000 DM
8703 23 90				
PKW VERBRMOT FRZ >1500-3000CM3 GEB				
	STUECK		STUECK	
EINF	922*	17020*	14459*	264573*
GEW DT	11864		181758	
EV			5	98
LV	2	81	30	1369
PV	9	44	107	870
AUS LG	119	1912	955	14402
EU	574	11965	10640	209854
FRANKR	179	3421	2998	51059
NIEDL	25	443	795	14585
ITAL	79	1582	787	15885
G BRIT	6	135	169	3323
DAENM	35	980	615	15655
PORTUG	2	44	30	938
SPAN	65	980	2038	30423
SCHWED	10	100	89	1094
OESTER	86	2022	746	15817
BELGI	81	1966	2651	60199
LUXEMB	5	292	19	807
NORWEG	1	70	4	127
LIECHT			6	115
SCHWZ	46	448	600	8940
TUERK			5	211
LITAU	32	797	111	2723
POLEN	5	17	67	553
TSCHE	13	220	156	2701
SLOWAK	1	13	35	753
UNGARN	2	43	47	793
RUMAEN	1	17	34	540
W RUSS	1	11	3	81
RUSSLD	8	41	22	236
SLOWEN			14	127
KROAT			5	131
S AFR			11	207
USA	170	2430	1620	25685
KANADA	5	113	121	2188
MEXIKO	3	95	38	948
LIBAN			2	51
ISRAEL			4	109
SAUDIA			2	85
BAHRAI			1	70
A EMIR			4	727
SKOREA	2	15	24	310
JAPAN	51	630	441	4521
AUSTRL			2	232
AUSF	7687*	148288*	58290*	1241283*
GEW DT	109823		826374	
EV			1	14
LV			22	741
PV	3	80	39	687
EU	1585	37381	13926	378733
FRANKR	205	5939	1920	53547
NIEDL	213	2807	2243	33595
ITAL	374	9435	3290	101264
G BRIT	84	2123	503	15629
IRLAND	1	36	18	718
DAENM	25	525	311	5110
GRIECH	92	1939	466	9808
PORTUG	16	476	389	17285
SPAN	239	5862	2181	66144
SCHWED	168	3043	827	17162
FINNL	8	170	76	1470
OESTER	27	500	434	11460
BELGI	116	3849	1218	42843
LUXEMB	17	677	70	2698
CEUTA	4	61	15	408
ISLAND	43	996	397	9024
NORWEG	908	23096	6612	177945
LIECHT	1	4	10	360
SCHWZ	101	4505	1103	44880
ANDORR	4	90	53	1381
GIBRAL	1	57	6	264
MARINO	3	89	62	2744
TUERK	45	1685	203	7579
ESTLD	229	1930	2069	14154
LETTLD	73	667	1344	12407
LITAU	64	1318	733	10327
POLEN	406	5235	3454	48320
TSCHE	50	972	545	11473
SLOWAK	10	207	74	1812
UNGARN	62	1385	716	16217
RUMAEN	168	4363	1085	26526
BULGAR	103	2663	836	17103
ALBAN	10	90	38	954
UKRAIN	215	4925	1677	40789
W RUSS	32	609	503	11167
MOLDAU	11	250	53	1189
RUSSLD	365	10690	2835	81248
GEORG	14	139	88	1458
ARMEN	9	48	24	506
ASERB	11	344	85	2618
KASACH	29	449	151	2674
USBEK			5	237
TADSCH			10	137
KIRGIS	4	58	40	1006
SLOWEN	130	1967	1329	25673
KROAT	125	2576	868	17819
B HERZ	41	921	219	5344
BR JUG	142	1482	370	5624
MAZED	3	66	26	473
MAROKK	8	249	69	2380
ALGER	17	317	61	1283
TUNES	14	337	117	3165
LIBYEN	18	195	93	1259
AEGYPT	7	50	106	1265
SUDAN	6	179	15	507
MALI	1	3	15	120
BURKIN			9	213
NIGER	295	519	1371	3105
SENEG	2	34	61	513
GAMBIA	18	81	123	416
GUINEA		6	19	211

Wichtigste Ursprungs- und Bestimmungs-Laender	OKTOBER 1999		JAN./OKT. 1999	
	dt = 100kg	1000 DM	dt = 100kg	1000 DM
SIER L	14	59	45	385
LIBERI			1	70
ELFBK	4	46	183	1151
GHANA	76	557	475	4293
TOGO	110	429	940	3596
BENIN	275	779	1934	7132
NIGERI	83	524	453	3857
KAMERU	5	109	112	768
S TOME			1	60
GABUN	15	36	155	637
R KONG			75	466
DR KON	2	61	14	161
ANGOLA	2	7	23	242
AETHIO	2	28	18	242
ERITRE			5	141
KENIA			15	665
TANSAN			4	77
SEYCH	1	14	8	225
MADAG			9	87
KOMOR	2	62	2	62
SAMBIA	1	16	3	94
SIMBAB			2	109
S AFR			8	192
USA	26	810	391	16946
KANADA	1	13	34	974
MEXIKO			9	257
NICARA			50	397
COSTA	3	130	13	485
PANAMA	1	11	7	187
BAHAMA	2	30	12	279
DOM RP			7	266
BR JGF	8	191	20	490
NL ANT			1	67
KOLUMB			1	70
SURIN			2	100
PERU			2	84
BRASIL			12	856
CHILE			10	203
PARAGU	16	57	28	159
URUGU	1	25	5	149
ARGENT			16	791
ZYPERN	9	205	146	4578
LIBAN	739	11095	4316	65993
SYRIEN	3	108	42	698
IRAN			4	109
ISRAEL	52	1473	386	6920
WJ GAZ	20	180	24	259
JORDAN	445	6373	2197	42246
SAUDIA	54	1120	319	7982
KUWAIT	116	3678	756	26906
A EMIR	86	2784	715	18485
OMAN			4	137
JEMEN	1	13	13	364
INDIEN			4	103
LAOS			11	276
MALAYS			2	205
SINGAP	7	297	8	477
PHILIP			3	117
MONGOL			8	217
CHINA			24	1109
NKOREA	2	55	3	95
SKOREA	1	20	24	375
JAPAN	68	2864	408	18131
TAIWAN	1	30	6	236
HONGK			13	358
MACAU	28	601	28	601
AUSTRL			6	168
NEUSEE	2	15	8	422

8703 24 10

PKW VERBRMOT FREMDZG >3000CM3 NEU

	STUECK		STUECK	
EINF	2292*	116234*	32669*	1620598*
GEW DT	38856		589053	
EV			5	464
LV	3	289	68	4882
PV	370	18459	16116	694337
AUS LG	356	11792	4266	136358
EU	1118	66657	9876	674234
FRANKR	1	632	17	2211
NIEDL	15	1845	30	3629
ITAL	1	99	674	98226
G BRIT	65	6392	3730	267225
DAENM			2	103
PORTUG			3	303
OESTER	1036	57689	5410	301780
BELGI			10	757
NORWEG			1	71
SCHWZ			6	778
POLEN			1	63
TSCHE			5	507
UNGARN			1	75
RUSSLD			1	96
SLOWEN			1	60
USA	1043	43342	20987	860959
KANADA	45	2536	627	31195
MEXIKO			5	247
PANAMA			1	50
DOM RP			1	110
A EMIR			8	1001
OMAN			4	386
SKOREA	8	225	87	2521
JAPAN	77	3449	1054	48115
HONGK			1	62
AUSF	23063*	1843476*	188631*	14919433*
GEW DT	395598		3202960	
EV	17955	1418293	142791	11068847
LV	3	551	52	6097
PV			1	112
EU	4048	319012	35926	2842699
FRANKR	513	37714	4484	329100
NIEDL	220	16904	2092	168741
ITAL	840	58207	6022	458688

Wichtigste Ursprungs- und Bestimmungs-Laender	OKTOBER 1999		JAN./OKT. 1999	
	dt = 100kg	1000 DM	dt = 100kg	1000 DM
G BRIT	1238	117757	13132	1120203
IRLAND	47	3397	498	33887
DAENM	99	5018	422	27174
GRIECH	22	1779	151	13627
PORTUG	47	3387	365	29448
SPAN	461	33386	3419	249924
SCHWED	96	6363	1005	68491
FINNL	30	1635	243	18649
OESTER	193	13378	1696	128636
BELGI	189	15182	2005	164557
LUXEMB	63	4905	392	31604
CEUTA			47	3583
MELILL			1	105
ISLAND			8	924
NORWEG	23	1646	192	16427
LIECHT			26	3986
SCHWZ	462	37081	4867	422795
ANDORR	4	299	72	5346
GIBRAL	8	778	24	2210
MALTA	7	535	43	3641
MARINO			2	205
TUERK	72	8514	405	44583
ESTLD	5	366	34	3311
LETTLD	2	229	32	3671
LITAU	3	398	19	2318
POLEN	12	964	456	36250
TSCHE	35	3129	352	31020
SLOWAK	6	478	78	8032
UNGARN	14	1446	86	8520
RUMAEN	3	273	84	8297
BULGAR	11	1252	68	9194
ALBAN	1	119	1	119
UKRAIN	12	1376	88	10618
W RUSS	3	359	25	3054
MOLDAU	1	117	6	1030
RUSSLD	120	14455	762	92443
GEORG	2	236	8	1512
ARMEN			6	1472
ASERB	1	88	11	1479
KASACH	2	544	26	4919
TURKM	1	92	2	177
USBEK	5	499	25	2058
KIRGIS	13	1169	86	8090
SLOWEN	8	716	158	14546
KROAT	12	1014	103	9709
B HERZ	1	365	15	1700
BR JUG	7	782	41	5033
MAZED			4	422
MAROKK	11	1152	107	9711
ALGER			2	270
TUNES	1	113	11	1541
LIBYEN	1	81	120	25452
AEGYPT	7	538	72	9773
SUDAN			3	232
MALI			6	527
BURKIN			1	96
NIGER			1	66
SENEG	1	86	2	148
LIBERI			1	86
ELFBK	2	158	20	1903
GHANA			3	1024
NIGERI	8	1115	125	16126
KAMERU			11	1528
S TOME			1	98
GABUN			2	205
DR KON	1	108	8	876
BURUND			3	741
ANGOLA			7	801
AETHIO	2	188	9	840
DSBUTI			3	388
KENIA			12	1219
UGANDA			10	1106
TANSAN			10	1018
SEYCH	1	82	1	82
MADAG			1	79
MAURIT	3	243	14	1232
KOMOR			8	1125
SAMBIA			3	355
SIMBAB			3	356
MALAWI	9	917	77	8691
S AFR	132	7791	1440	83716
NAMIB			3	170
BOTSU			1	179
SWASI			8	1051
USA	13698	1042276	109411	8080110
KANADA	267	18345	1496	101338
MEXIKO	35	2678	239	21504
GUATEM	11	820	81	6355
HONDUR	1	132	9	789
NICARA	1	116	5	461
COSTA	3	232	49	4072
PANAMA	11	1509	105	9388
KUBA			30	1907
HAITI			1	89
BAHAMA	2	165	5	435
DOM RP	4	478	52	5958
KAIMAN	1	71	6	575
JAMAIK			5	434
LUCIA	2	185	5	482
BARBAD	9	1068	52	5662
TRINID	21	2611	94	11081
ARUBA	1	59	13	1099
NL ANT	1	140	4	391
KOLUMB	2	192	43	2729
VENEZU	15	1434	136	12681
ECUAD	2	180	21	1388
PERU	2	271	19	1883
BRASIL	157	8240	998	63015
CHILE	9	579	87	6082
BOLIV	2	354	8	732
PARAGU	1	121	19	1836
URUGU	5	271	23	1681
ARGENT	14	893	196	12796
ZYPERN	3	26[illegible]	69	6436
LIBAN	12	129[illegible]	125	11632
SYRIEN	5	535	45	4583
IRAN			5	797
ISRAEL	96	5594	338	21817
WJ GAZ	17	823	65	3302
JORDAN	12	1249	95	9612
SAUDIA	89	9781	1119	130906
KUWAIT	60	5660	379	37282

Wichtigste Ursprungs- und Bestimmungs-Laender	OKTOBER 1999		JAN./OKT. 1999	
	dt = 100kg	1000 DM	dt = 100kg	1000 DM
BAHRAI	5	557	185	17454
KATAR	35	3498	346	35119
A EMIR	219	25645	1574	162392
OMAN	52	4914	321	32484
JEMEN	5	457	65	7276
PAKIST	28	3355	135	16806
INDIEN	1	85	59	7834
BANGLA	1	52	2	139
SRILAN	1	135	16	1803
NEPAL			7	1194
MYAN			1	106
THAIL	19	1176	90	6912
LAOS			3	395
VIETN			3	331
KAMBOD	4	317	7	568
INDONE	4	473	51	4025
MALAYS			131	9571
BRUNEI	1	117	42	4864
SINGAP	89	7369	410	34732
PHILIP	3	336	24	4945
MONGOL	1	61	45	3118
CHINA	107	9019	421	36037
NKOREA	18	1777	110	11379
SKOREA	53	4048	432	34810
JAPAN	1764	185249	15850	1606708
TAIWAN	498	35687	2280	162417
HONGK	160	15833	1283	120561
AUSTRL	298	20030	2620	189305
NEUSEE	40	3513	379	33252
NEUKAL			7	527
AM OZ	2	170	6	503
FIDSCH			2	153
F POLY	1	50	2	102

8703 24 90

PKW VERBRMOT FREMDZ >3000CM3 GEBR

	STUECK		STUECK	
EINF	214*	7501*	2755*	72613*
GEW DT	3738		46225	
EV			14	812
LV	6	812	63	5741
PV			15	141
AUS LG	28	743	376	10305
EU	32	2711	285	16992
FRANKR	1	44	29	1366
NIEDL	7	169	29	1996
ITAL	12	1391	71	4030
G BRIT	6	613	76	3734
DAENM	2	175	23	1646
PORTUG			1	60
SPAN			10	607
SCHWED			2	173
FINNL			1	266
OESTER	3	169	23	1906
BELGI	1	130	19	1190
NORWEG			6	579
LIECHT	1	4	3	109
SCHWZ	8	159	92	3429
ANDORR			1	80
LETTLD			2	94
POLEN			7	105
TSCHE			18	1278
UNGARN			5	129
RUMAEN			1	56
UKRAIN			6	357
RUSSLD	3	585	16	1311
KROAT			1	105
ALGER			3	121
TUNES			3	106
SIER L			1	150
TOGO			2	530
NIGERI			2	94
S AFR			4	179
USA	139	3308	1842	36421
KANADA	27	601	389	8670
MEXIKO			1	51
VENEZU			1	150
CHILE			1	70
A EMIR	1	65	3	300
THAIL			3	58
SKOREA	1	37	2	112
JAPAN			32	541
HONGK			6	102
NEUSEE			3	92
AUSF	1246*	67888*	10088*	598711*
GEW DT	22328		184233	
EV	1	20	9	189
LV	1	81	26	3256
PV	3	109	27	1675
EU	191	13442	2197	156684
FRANKR	12	992	123	10282
NIEDL	17	1669	264	19123
ITAL	23	1967	401	33859
G BRIT	5	621	78	8407
IRLAND			6	555
DAENM	4	201	71	4283
GRIECH			9	657
PORTUG	2	103	29	2656
SPAN	64	4090	617	39085
SCHWED	36	1429	264	10073
FINNL			12	1067
OESTER	3	330	69	5385
BELGI	21	1657	231	18962
LUXEMB	4	383	23	2290
CEUTA	1	16	3	120
MELILL			2	104
ISLAND	8	231	75	2384
NORWEG	43	2114	277	14358
LIECHT			7	1315
SCHWZ	55	5037	389	35844
ANDORR			6	274
GIBRAL	1	53	10	595
MALTA			3	236

Wichtigste Ursprungs- und Bestimmungs-Laender	OKTOBER 1999 dt = 100kg	OKTOBER 1999 1000 DM	JAN./OKT. 1999 dt = 100kg	JAN./OKT. 1999 1000 DM
MARINO	2	190	14	1125
TUERK	4	273	25	2399
ESTLD	5	213	53	2125
LETTLD	4	162	79	3400
LITAU	17	647	148	6106
POLEN	38	1227	304	10085
TSCHE	13	723	87	4333
SLOWAK	2	100	22	1645
UNGARN	12	602	129	6943
RUMAEN	11	333	106	5265
BULGAR	19	1287	92	6779
ALBAN	1	78	6	208
UKRAIN	38	2781	303	20574
W RUSS	3	85	108	5907
MOLDAU	3	102	25	1211
RUSSLD	176	10543	1452	95549
GEORG	3	143	23	923
ARMEN	1	58	7	292
ASERB	2	109	26	1433
KASACH	6	540	38	3020
TURKM	1	16	5	133
USBEK	1	250	5	891
KIRGIS	1	35	6	237
SLOWEN	3	117	50	2674
KROAT	8	648	66	3774
B HERZ	8	420	31	1494
BR JUG	9	471	27	1601
MAZED	1	12	2	64
MAROKK	2	89	8	375
TUNES	1	55	10	427
LIBYEN			4	250
AEGYPT	1	86	13	1229
MAURET	1	80	2	143
NIGER			2	245
GAMBIA			3	122
SIER L			3	130
LIBERI	1	106	1	106
ELFBK			2	120
GHANA	1	22	13	381
TOGO	1	16	16	319
BENIN	1	25	12	286
NIGERI	1	10	38	1684
KAMERU	2	103	8	333
DR KON			1	55
ANGOLA			5	231
SEYCH			5	214
S AFR			1	121
USA	15	2184	261	26919
KANADA	9	50	20	617
MEXIKO			2	138
COSTA	3	148	15	736
PANAMA			2	118
HAITI			1	59
BAHAMA			10	419
DOM RP			1	125
DOMINI			1	60
BR JGF	1	158	2	196
ARUBA			1	77
NL ANT			1	122
VENEZU	1	105	5	478
SURIN			1	77
BRASIL			4	268
CHILE			4	258
PARAGU			1	63
ARGENT			3	433
ZYPERN	1	21	13	596
LIBAN	201	4516	1087	27428
SYRIEN	1	51	14	1163
ISRAEL	8	472	81	5955
WJ GAZ	1	14	3	557
JORDAN	32	1419	158	5086
SAUDIA	82	3933	649	32780
KUWAIT	83	3167	532	21129
BAHRAI			3	197
KATAR			5	316
A EMIR	52	3493	442	23710
OMAN			8	971
MYAN			1	142
LAOS			3	103
INDONE			2	98
SINGAP	1	65	3	393
PHILIP			1	62
MONGOL	2	29	27	1819
CHINA			3	192
NKOREA	2	51	2	51
SKOREA			4	170
JAPAN	39	3967	303	30755
TAIWAN	2	213	19	1544
HONGK			4	593
AUSTRL			2	164
NEUKAL			1	57

8703 31 10

PKW VERBRMOT SELBSTZ <1500CM3 NEU

	STUECK		STUECK	
EINF	187*	3619*	705*	12996*
GEW DT	1727		6090	
AUS LG			2	22
EU	81	1402	587	10563
FRANKR	9	127	93	1297
ITAL			11	347
PORTUG			20	320
SPAN	71	1259	457	8448
OESTER			2	71
SLOWAK	105	2205	110	2310
AUSF	1575*	27713*	5219*	81699*
GEW DT	15292		47366	
EU	1517	26737	5071	79007
FRANKR	102	1662	374	5731
NIEDL	229	3717	380	5820
ITAL	939	17438	2434	40005
PORTUG	20	321	161	2586
SPAN	13	220	22	361
OESTER	107	1948	690	10758

Wichtigste Ursprungs- und Bestimmungs-Laender	OKTOBER 1999 dt = 100kg	OKTOBER 1999 1000 DM	JAN./OKT. 1999 dt = 100kg	JAN./OKT. 1999 1000 DM
BELGI	104	1386	969	13062
LUXEMB			27	465
NORWEG			13	164
SCHWZ	11	208	70	1270
RUMAEN	3	52	3	52
RUSSLD			3	157
SLOWEN	43	702	43	702
SAUDIA			5	75
JAPAN			3	111

8703 31 90

PKW VERBRMOT SELBSTZ <1500CM3 GEBR

	STUECK		STUECK	
EINF	*	*	22*	187*
GEW DT			258	
EU			9	84
AUSF	21*	357*	198*	3161*
GEW DT	315		2498	
PV			1	5
EU	3	20	75	1147
FRANKR	1	8	11	182
ITAL	2	12	39	270
SPAN			19	643
NORWEG			7	117
SCHWZ	1	25	3	88
POLEN	3	45	32	384
TSCHE			4	148
RUMAEN	5	86	11	186
MOLDAU			1	72
RUSSLD	4	111	10	308

8703 32 11

WOHNMOBIL SELBSTZ>1500-2500CM3 NEU

	STUECK		STUECK	
EINF	45*	1644*	836*	35815*
GEW DT	1013		20348	
EU	10	431	627	28388
FRANKR	9	387	292	14565
NIEDL			14	412
ITAL	1	44	316	13169
SPAN			1	63
BELGI			2	100
TSCHE			3	92
SLOWAK	6	138	17	493
SLOWEN	29	1075	187	6789
AUSF	311*	18847*	3585*	206795*
GEW DT	8445		94053	
EU	275	16544	3122	180655
FRANKR	110	6654	1009	57397
NIEDL	13	858	180	11400
ITAL	13	856	362	22184
G BRIT	20	1308	121	8508
DAENM	2	115	54	2991
PORTUG	2	83	6	319
SPAN	19	842	319	12340
SCHWED	17	959	284	17972
FINNL	38	2072	327	18357
OESTER	18	1197	224	13387
BELGI	23	1500	230	15442
LUXEMB			6	368
CEUTA			40	1238
NORWEG	9	593	163	9895
SCHWZ	23	1480	226	13255
LETTLD			2	117
POLEN			2	149
TSCHE			8	634
USA			3	272
JAPAN	1	50	3	170

8703 32 19

PKW SELBSTZUENDG >1500-2500CM3 NEU

	STUECK		STUECK	
EINF	19511*	521652*	243783*	6511747*
GEW DT	263392		3341453	
LV			14	522
AUS LG	1085	26026	14791	320238
EU	12419	356181	160983	4633542
FRANKR	3776	93281	36219	860348
NIEDL	402	10928	3118	83749
ITAL	71	2601	11358	292310
G BRIT	1203	38353	9349	263629
DAENM	24	802	237	6831
PORTUG	2236	78792	26087	897500
SPAN	481	8292	25568	713469
SCHWED	10	664	163	8817
OESTER	18	792	1253	36946
BELGI	4195	121652	47629	1469887
NORWEG			1	52
SCHWZ	2	77	7	329
GIBRAL	3	76	3	76
MARINO	6	143	9	255
TUERK	91	1867	1558	32053
LITAU	16	471	74	2082
POLEN	3	236	9	634
TSCHE	1735	44669	10849	271492
SLOWAK	2344	53912	27351	629196
UNGARN	5	196	21	895
SLOWEN			23	633
USA	33	830	2101	72467
KANADA			9	267
MEXIKO	941	20219	19776	420720

Wichtigste Ursprungs- und Bestimmungs-Laender	OKTOBER 1999 dt = 100kg	OKTOBER 1999 1000 DM	JAN./OKT. 1999 dt = 100kg	JAN./OKT. 1999 1000 DM
BRASIL	219	4156	840	14344
ZYPERN			18	633
OMAN			9	383
INDIEN			17	322
CHINA			1	52
SKOREA	152	2905	5795	115017
JAPAN	1542	35714	14327	315356
AUSF	80605*	2183320*	768074*	20724871*
GEW DT	1072413		10088835	
EV	420	12115	9266	224765
PV			3	134
EU	75111	2028743	719967	19435217
FRANKR	16555	444963	147769	3975798
NIEDL	4702	124471	46813	1181377
ITAL	15571	454592	153301	4565854
G BRIT	5545	184401	59863	1940338
IRLAND	284	7216	6987	163811
DAENM	663	16867	6537	159752
GRIECH	13	410	376	10975
PORTUG	1978	64769	18103	588284
SPAN	8982	243042	74428	2006436
SCHWED	755	23935	7588	218647
FINNL	994	21490	7947	158706
OESTER	5759	167775	59103	1698687
BELGI	13093	267252	128164	2663501
LUXEMB	220	7560	2988	92041
CEUTA			399	11035
ISLAND	8	271	118	3175
NORWEG	636	20539	4749	138121
SCHWZ	831	28457	7944	257213
ANDORR			16	586
GIBRAL	2	56	5	133
MALTA	58	1109	474	9315
MARINO			14	457
TUERK	1001	25206	3244	82668
ESTLD	14	399	125	3345
LETTLD	16	397	241	6314
LITAU	40	975	331	7766
POLEN	96	2215	1510	38771
TSCHE	521	13753	4973	117314
SLOWAK	75	1895	755	20499
UNGARN	200	5453	1501	36799
RUMAEN	73	2024	510	14051
BULGAR	18	495	135	3505
ALBAN	3	68	40	1215
UKRAIN	11	227	83	1887
W RUSS	33	872	164	4771
RUSSLD	31	642	112	3157
GEORG	3	72	5	207
ASERB	16	768	18	852
KASACH			5	255
USBEK			9	415
KIRGIS	2	87	17	714
SLOWEN	332	8356	3527	89757
KROAT	127	3685	1608	43131
B HERZ	79	2158	616	15000
BR JUG	14	495	114	3499
MAZED	45	1111	298	8742
MAROKK	91	2286	718	18087
ALGER	18	868	776	18099
TUNES	15	496	211	5619
LIBYEN			67	2076
AEGYPT			8	238
SUDAN	38	531	63	898
MAURET			2	96
BURKIN			1	52
K VERD			14	244
SENEG	2	96	13	530
GAMBIA			13	309
ELFBK	55	1392	236	6328
GHANA	1	39	17	584
TOGO			4	228
BENIN			1	73
NIGERI			47	1389
S TOME			7	309
GABUN			4	100
ANGOLA			25	685
AETHIO			2	92
SOMALI			1	190
UGANDA			1	50
MADAG			7	185
MAURIT	6	164	141	3730
KOMOR			3	138
SIMBAB			7	240
MALAWI			2	102
S AFR	56	2552	655	14309
NAMIB			9	287
USA	154	3869	2024	48976
KANADA	104	2244	1860	39649
MEXIKO			15	467
BERMUD	3	142	3	142
GUATEM			3	138
EL SAL			2	86
COSTA			3	132
PANAMA	1	47	9	405
KUBA	1	48	4	174
HAITI			3	152
ANTIGU			2	80
BR JGF	2	47	19	332
BARBAD			9	170
TRINID			2	135
PERU			9	325
BRASIL	1	37	5	173
PARAGU	1	28	47	1112
URUGU	1	43	43	1552
ARGENT	236	5549	1663	43925
ZYPERN	30	664	122	2812
SYRIEN	1	52	2	76
ISRAEL	318	8883	3256	85557
WJ GAZ	36	1060	487	15052
SAUDIA			11	483
KUWAIT	1	25	3	137
BAHRAI			22	498
KATAR			16	353
A EMIR	2	60	74	1966
OMAN			52	1602
JEMEN			4	198
PAKIST	4	266	13	692
INDIEN	2	84	17	736

Wichtigste Ursprungs- und Bestimmungs-Laender	OKTOBER 1999 dt = 100kg	OKTOBER 1999 1000 DM	JAN./OKT. 1999 dt = 100kg	JAN./OKT. 1999 1000 DM
SRILAN	12	497	71	3256
THAIL			1	57
BRUNEI			1	53
SINGAP	1	27	72	2938
CHINA			6	242
JAPAN	4	250	1095	25189
TAIWAN			33	1940
AUSTRL	2	76	67	1482
NEUSEE	2	75	12	365
NEUKAL	5	172	64	1898
F POLY			129	3860
8703 32 90				
PKW SELBSTZUENDG>1500-2500CM3 GEBR				
	STUECK		STUECK	
EINF	428*	10760*	4198*	104683*
GEW DT	5230		54853	
EV			2	19
LV			6	314
PV	4	20	32	249
AUS LG	7	60	7	60
EU	376	10140	3811	98706
FRANKR	38	688	535	9776
NIEDL	3	72	63	1000
ITAL	17	428	132	3727
G BRIT	4	40	16	197
DAENM	4	122	10	260
SPAN			67	1665
SCHWED			8	257
OESTER	61	1386	300	6898
BELGI	249	7402	2673	74776
LUXEMB			5	94
NORWEG			3	234
LIECHT			1	73
SCHWZ	3	72	33	467
LITAU			7	113
POLEN	3	47	95	1048
TSCHE	3	40	57	1097
SLOWAK	5	160	8	212
USA	29	99	99	1088
KANADA			7	115
JAPAN	7	169	51	1229
AUSF	2494*	56153*	19648*	459781*
GEW DT	35841		280511	
EV			1	37
LV			2	81
PV	3	59	13	233
EU	1386	34991	11606	305313
FRANKR	174	4427	1916	50439
NIEDL	92	2299	919	16569
ITAL	524	12618	3278	83572
G BRIT	81	1746	367	10840
IRLAND			78	3454
DAENM	7	157	85	1481
GRIECH	7	130	127	1566
PORTUG	66	1774	717	22533
SPAN	168	4396	1497	38665
SCHWED	55	1099	305	5605
FINNL	7	157	73	1447
OESTER	28	676	179	5330
BELGI	148	4303	1886	57371
LUXEMB	29	1207	179	6441
CEUTA	1	22	7	168
MELILL			35	292
ISLAND	6	123	33	624
NORWEG	194	5114	1235	32995
LIECHT			1	74
SCHWZ	18	640	124	5173
ANDORR	3	74	30	762
GIBRAL			9	299
MARIND	6	204	47	1623
TUERK	4	105	47	1174
ESTLD	54	632	277	2450
LETTLD	7	135	149	2052
LITAU	17	218	160	2068
POLEN	217	2624	1610	20498
TSCHE	45	817	348	6079
SLOWAK	4	105	41	772
UNGARN	24	614	174	4344
RUMAEN	105	2125	764	15618
BULGAR	20	378	281	3645
ALBAN	7	37	51	449
UKRAIN	39	749	230	4959
W RUSS	24	405	144	2508
MOLDAU	3	49	25	485
RUSSLD	44	1080	295	6951
GEORG	2	19	11	198
KASACH			19	305
TURKM			22	175
SLOWEN	8	214	242	4714
KROAT	69	1202	516	9702
B HERZ	20	344	122	2296
BR JUG	63	1214	176	3346
MAZED	3	94	17	436
MAROKK	6	139	77	2141
ALGER	20	295	96	1999
TUNES	9	353	106	3142
AEGYPT			13	151
SUDAN			8	311
K VERD			6	103
SIER L			2	67
ELFBK			14	204
GHANA	2	11	19	282
TOGO	5	86	47	349
BENIN			9	138
NIGERI	1	49	9	220
KAMERU			6	125
USA	6	99	35	826
COSTA			3	121
ZYPERN	5	125	98	2279
LIBAN	5	96	26	653
IRAN			2	92
ISRAEL	4	63	21	607

Wichtigste Ursprungs- und Bestimmungs-Laender	OKTOBER 1999 dt = 100kg	OKTOBER 1999 1000 DM	JAN./OKT. 1999 dt = 100kg	JAN./OKT. 1999 1000 DM
JORDAN	21	125	32	314
JEMEN	1	67	1	67
MYAN			1	56
JAPAN	1	75	14	567
TONGA	1	51	1	51
8703 33 11				
WOHNMOBIL SELBSTZUENDG>2500CM3 NEU				
	STUECK		STUECK	
EINF	72*	3996*	455*	28303*
GEW DT	2112		14418	
EV			2	229
AUS LG			26	3056
EU	66	3547	305	16373
FRANKR	25	1384	98	4651
NIEDL			2	67
ITAL	39	2035	186	10611
G BRIT			1	63
SPAN	2	128	17	928
OESTER			1	53
SCHWZ			1	138
SLOWEN	2	71	63	2862
S AFR			1	115
USA	2	228	47	6031
KANADA	2	150	38	2783
AUSF	145*	8549*	1516*	101769*
GEW DT	3774		42204	
EV			2	281
EU	124	7075	1258	82373
FRANKR	9	480	117	7113
NIEDL	15	909	154	10449
ITAL	14	782	166	10509
G BRIT	2	166	54	5112
DAENM	1	44	42	2438
GRIECH			1	318
PORTUG			11	595
SPAN	3	182	42	2931
SCHWED	43	2305	267	16121
FINNL	17	971	242	15500
OESTER	10	589	88	5971
BELGI	10	677	74	5316
NORWEG	8	552	91	5994
SCHWZ	11	835	148	11878
TUERK	1	66	1	66
POLEN			4	254
TSCHE			2	191
UNGARN			1	108
ALBAN			1	72
UKRAIN			1	76
W RUSS			1	80
RUSSLD			1	167
ANGOLA			1	70
AETHIO			1	57
S AFR			1	53
A EMIR			2	172
THAIL			1	54
8703 33 19				
PKW VERBRMOT SELBSTZDG>2500CM3 NEU				
	STUECK		STUECK	
EINF	866*	32786*	10655*	415686*
GEW DT	15338		193098	
EV			1	25
LV	1	37	12	436
AUS LG	477	18511	5468	212662
EU	109	7271	2336	107910
NIEDL			6	328
ITAL	1	32	10	642
DAENM			4	253
SPAN			1603	45051
OESTER	97	6661	884	56050
BELGI	11	578	29	1586
TSCHE			19	1392
UNGARN			4	240
W RUSS			2	69
SLOWEN	2	113	2	113
USA	2	159	41	2967
KANADA	1	44	8	354
MEXIKO			4	144
ZYPERN			3	72
NKOREA			10	135
SKOREA	257	6232	1168	28214
JAPAN	495	18967	7057	274043
AUSF	1057*	61758*	20926*	1104377*
GEW DT	18024		344943	
EV	63	4329	3760	201226
PV			2	91
EU	861	49335	16075	841633
FRANKR	160	8469	3269	159582
NIEDL	55	3098	850	44083
ITAL	162	9430	3701	194564
G BRIT	112	7619	2906	171519
IRLAND	5	269	219	10006
DAENM	7	386	154	7109
GRIECH			27	1303
PORTUG	23	1442	237	14027
SPAN	155	8281	2877	141037
SCHWED	13	685	260	11877
FINNL	2	81	79	3264
OESTER	82	4399	723	38224
BELGI	80	4803	667	38745
LUXEMB	5	373	106	6291
CEUTA			18	859
ISLAND			7	321

Wichtigste Ursprungs- und Bestimmungs-Laender	OKTOBER 1999 dt = 100kg	OKTOBER 1999 1000 DM	JAN./OKT. 1999 dt = 100kg	JAN./OKT. 1999 1000 DM
NORWEG	1	67	28	1529
LIECHT			2	189
SCHWZ	53	3680	528	29971
ANDORR			4	234
GIBRAL	2	122	7	404
MALTA	1	56	10	525
TUERK	11	333	71	2466
ESTLD			3	164
LETTLD	1	92	6	480
LITAU			3	217
POLEN	2	124	86	4813
TSCHE	14	748	51	2804
SLOWAK	2	105	13	670
UNGARN	2	103	19	1117
RUMAEN	4	241	26	1672
BULGAR	2	156	7	485
UKRAIN	3	248	12	1134
W RUSS	1	47	20	834
MOLDAU			3	487
RUSSLD	4	381	36	3843
ARMEN	1	58	1	58
KASACH			2	154
USBEK	5	278	6	329
KIRGIS			15	826
SLOWEN	2	117	29	1357
KROAT	4	217	35	2315
B HERZ	1	49	7	427
BR JUG	3	148	6	322
MAROKK			28	1325
ALGER			5	286
TUNES			3	239
AEGYPT			3	218
SUDAN			2	116
MAURET			1	56
SENEG			2	100
GAMBIA			2	115
ELFBK			9	454
NIGERI			9	705
AETHIO			1	52
KENIA			1	63
KOMOR	1	78	1	78
MALAWI			6	413
S AFR			4	245
NAMIB			4	305
USA	14	1299	3169	166643
KANADA			1	117
GUATEM			2	156
HONDUR			2	123
PANAMA	3	200	8	524
HAITI	1	55	13	631
LUCIA			1	85
BARBAD			4	318
TRINID			19	1695
VENEZU			1	94
BRASIL			2	104
PARAGU			25	1527
URUGU	4	239	26	1450
ARGENT	4	269	24	1362
ZYPERN			8	473
LIBAN			1	79
ISRAEL	28	1019	115	4188
WJ GAZ	1	44	16	734
SAUDIA			2	153
BAHRAI	1	50	1	50
A EMIR	1	59	40	2119
OMAN			1	55
JEMEN			7	431
PAKIST			3	220
INDIEN			8	613
SRILAN			1	53
MONGOL			6	296
JAPAN	18	1686	146	11204
AUSTRL			25	956
NEUSEE	1	55	5	292
F POLY			1	51
8703 33 90				
PKW VERBRMOT SELBSTZ >2500CM3 GEBR				
	STUECK		STUECK	
EINF	26*	543*	354*	13110*
GEW DT	566		7933	
EV			3	81
LV			18	2006
PV			4	51
AUS LG	6	50	33	204
EU	9	232	162	7676
FRANKR	2	82	26	876
NIEDL			21	423
ITAL			10	2511
DAENM			1	71
PORTUG			2	89
SPAN	3	97	15	582
OESTER	1	15	17	964
BELGI			53	1713
LUXEMB	3	36	11	391
LIECHT			2	111
SCHWZ	4	132	19	698
POLEN			4	114
MOLDAU			1	70
KASACH			1	58
USA	9	118	96	2670
KANADA	2	50	22	508
MEXIKO			1	50
ZYPERN			8	200
BAHRAI			1	100
JAPAN	2	11	24	671
AUSF	3427*	177015*	25645*	1324570*
GEW DT	55184		444571	
EV	94	6323	533	36572
LV			3	190
PV			3	47
EU	2941	155249	21704	1152624
FRANKR	579	29260	4525	227973

Wichtigste Ursprungs- und Bestimmungs-Laender	OKTOBER 1999 dt = 100kg	OKTOBER 1999 1000 DM	JAN./OKT. 1999 dt = 100kg	JAN./OKT. 1999 1000 DM
NIEDL	123	6555	1336	71681
ITAL	835	44959	5697	311509
G BRIT	247	13749	2144	121832
IRLAND	17	836	165	8346
DAENM	9	400	76	3143
GRIECH			7	159
PORTUG	64	3670	547	32554
SPAN	416	20745	2746	133743
SCHWED	34	1385	303	14264
FINNL	14	538	92	3617
OESTER	238	12832	1950	104425
BELGI	321	17928	1900	107113
LUXEMB	44	2392	216	12265
MELILL			7	77
ISLAND	5	219	88	2289
NORWEG	75	3075	438	17223
LIECHT			1	90
SCHWZ	61	3602	910	43968
ANDORR	3	211	13	510
GIBRAL			5	272
MALTA	1	53	5	270
MARINO			8	648
TUERK	2	16	15	524
ESTLD	13	126	51	1056
LETTLD	2	48	35	918
LITAU	10	461	46	1683
POLEN	26	554	330	9589
TSCHE	22	857	174	7661
SLOWAK	2	109	18	685
UNGARN	9	373	74	3320
RUMAEN	21	753	149	5270
BULGAR	5	159	90	3284
ALBAN			17	482
UKRAIN	12	449	101	3505
W RUSS	6	184	52	1662
MOLDAU	1	12	12	359
RUSSLD	45	1882	288	11206
ASERB			6	109
TURKM			9	124
USBEK			2	115
SLOWEN	5	191	86	4289
KROAT	16	807	71	3138
B HERZ	5	63	22	546
BR JUG	19	509	28	883
MAZED	1	18	6	186
MAROKK	4	204	21	1010
ALGER			7	293
TUNES	1	38	18	593
AEGYPT			5	241
SUDAN	1	44	4	221
MAURET			3	124
BURKIN	1	10	4	104
SENEG	1	20	5	212
GAMBIA	1	11	3	111
ELFBK			8	292
TOGO	2	17	7	118
R KONG	1	16	6	98
ANGOLA	1	16	8	167
SOMALI			2	130
SEYCH			3	207
S AFR	2	92	3	554
USA	1	238	17	1950
MEXIKO			4	299
GUATEM			1	53
HAITI			3	246
DOM RP			2	91
VENEZU	1	61	1	61
ARGENT			5	268
ZYPERN	1	41	26	1016
LIBAN			22	487
SYRIEN			2	90
ISRAEL	2	82	11	691
WJ GAZ			2	133
JORDAN			11	296
SAUDIA	1	60	10	519
BAHRAI			4	131
A EMIR			5	138
MONGOL			5	190
CHINA	10	267	12	337
JAPAN	72	4987	425	30237
TAIWAN			1	70
AUSTRL	9	560	47	2746
NEUSEE	2	116	8	468

8703 90 10

FAHRZEUGE MIT ELEKTROMOTOR

	STUECK		STUECK	
EINF	3*	177*	66*	1179*
GEW DT	28		308	
EU			3	59
NORWEG	3	177	6	298
USA			6	678
AUSF	2*	18*	7*	3138*
GEW DT	4		42	
SCHWZ	2	18	6	151
JAPAN			1	2987

8703 90 90

AND FAHRZ Z PERSONBEFOERD AND MOT

	STUECK		STUECK	
EINF	2*	655*	8*	802*
GEW DT	11		82	
AUS LG	1	10	1	10
EU			2	10
SCHWZ			1	80
USA	2	655	3	708
AUSF	*	*	1*	34*
GEW DT			16	

Wichtigste Ursprungs- und Bestimmungs-Laender	OKTOBER 1999 dt = 100kg	OKTOBER 1999 1000 DM	JAN./OKT. 1999 dt = 100kg	JAN./OKT. 1999 1000 DM
EU			1	34

8704 10 11

DUMPER HUBRAUM >2500CM3/2800CM3

	STUECK		STUECK	
EINF	41*	15863*	363*	120170*
GEW DT	11536		91128	
PV			1	20
AUS LG	1	300	30	13690
EU	11	2660	199	54612
ITAL			4	963
G BRIT	11	2660	181	51740
SCHWED			13	1849
OESTER			1	60
NORWEG	5	1533	28	7225
POLEN	2	643	16	4535
TSCHE			3	357
S AFR			4	956
LESOTH			6	289
USA	16	7493	88	46204
SKOREA			2	140
JAPAN	7	3534	12	5798
AUSF	36*	6112*	489*	110526*
GEW DT	7105		73600	
LV			1	56
EU	11	1236	69	11484
FRANKR	1	300	16	3743
NIEDL	2	73	12	1334
G BRIT	3	647	12	3157
DAENM			3	445
GRIECH	2	77	4	274
PORTUG			4	534
SPAN	1	55	5	356
OESTER			10	1538
BELGI	2	84	2	84
NORWEG			1	166
SCHWZ	5	474	20	2275
TUERK			1	797
POLEN	2	860	23	1867
TSCHE			6	1138
UNGARN	2	92	8	678
UKRAIN			3	102
W RUSS			1	56
USBEK			2	682
SLOWEN			2	178
KROAT	2	84	3	102
B HERZ	1	130	4	192
BR JUG	3	117	18	779
MAZED	1	49	6	179
TUNES			1	159
AEGYPT	2	1750	6	1889
GHANA			2	481
NIGERI			2	240
USA	6	1489	289	84655
VIETN			1	76
SKOREA			5	1762
AUSTRL			1	249

8704 10 19

AND DUMPER HUBRAUM <2500/2800CM3

	STUECK		STUECK	
EINF	26*	194*	414*	2510*
GEW DT	122		1536	
AUS LG	20	72	231	803
EU	5	108	20	420
FRANKR	1	41	5	126
ITAL			6	156
USA			148	1138
JAPAN	21	86	246	952
AUSF	2*	41*	89*	1540*
GEW DT	44		2551	
EU			15	352
FRANKR			1	106
NIEDL			3	98
OESTER			3	102
POLEN			25	372
TSCHE			10	114
UNGARN			5	77
ALBAN			12	237

8704 10 90

AND MULDENKIPPER M AND MOTOR

	STUECK		STUECK	
EINF	1*	151*	15*	1362*
GEW DT	92		1170	
EU			3	288
ITAL			1	276
SCHWZ			2	64
JAPAN	1	151	6	958
AUSF	13*	1057*	56*	2843*
GEW DT	1506		4739	
EU	1	147	1	147
NIEDL	1	147	1	147
SCHWZ			1	103
POLEN	2	57	5	222
TSCHE			2	306
ALBAN			26	1084
CHINA	1	753	1	753

Wichtigste Ursprungs- und Bestimmungs-Laender	OKTOBER 1999 dt = 100kg	OKTOBER 1999 1000 DM	JAN./OKT. 1999 dt = 100kg	JAN./OKT. 1999 1000 DM

8704 21 10

LKW SELBSTZ <ST F RADIOAKTIV WAREN

	STUECK		STUECK	
EINF	*	*	*	*
AUSF	*	*	*	*

8704 21 31

LKW SELBSTZUENDG <ST >2500CM3 NEU

	STUECK		STUECK	
EINF	881*	239446*	8475*	2423564*
GEW DT	18659		192279	
EV			1	65
LV	2	99	11	445
AUS LG	36	778	278	5678
EU	773	22103	7737	228279
FRANKR	8	227	2171	76616
ITAL	731	20520	5174	139708
G BRIT	10	265	31	829
PORTUG	11	251	321	7578
SPAN			21	2463
OESTER	10	747	14	911
BELGI	3	93	5	184
SCHWZ	1	48	19	728
POLEN	1	51	1	51
TSCHE			11	276
USA	1	56	29	1417
KANADA			22	897
SKOREA	69	900	376	4980
JAPAN	36	778	279	5710
AUSF	5393*	196442*	53420*	1897459*
GEW DT	107978		1058137	
EV	1	44	155	4844
PV	3	161	9	502
EU	4581	167793	46053	1637267
FRANKR	800	27265	7938	265879
NIEDL	653	23215	6557	231850
ITAL	694	20804	7561	223138
G BRIT	319	14407	2572	109452
IRLAND	73	2635	827	29471
DAENM	157	5174	1464	48524
GRIECH	21	679	152	4767
PORTUG	108	3213	1309	38540
SPAN	467	14881	5315	166312
SCHWED	159	6030	1447	52846
FINNL	56	2226	610	24476
OESTER	172	6837	1829	71266
BELGI	875	39412	8258	363377
LUXEMB	27	1025	204	7369
CEUTA	1	57	46	1552
ISLAND	9	400	42	1842
NORWEG	54	2499	556	24457
SCHWZ	159	5830	2079	75781
ANDORR			1	73
TUERK	63	1588	385	11307
ESTLD	2	78	45	1743
LETTLD	2	73	55	2046
LITAU	4	138	35	1270
POLEN	27	892	478	14612
TSCHE	50	1553	538	16729
SLOWAK	18	698	74	2857
UNGARN	11	439	113	4076
RUMAEN	10	417	51	2031
BULGAR	2	135	12	587
ALBAN			1	103
UKRAIN			8	374
W RUSS	2	82	9	355
RUSSLD	1	44	3	142
SLOWEN	27	997	172	6483
KROAT	14	481	116	4063
B HERZ			10	348
MAZED	1	34	4	226
ALGER			96	4854
AEGYPT			3	187
KAMERU			2	103
S AFR	101	3054	740	21230
USA			83	4170
DOM RP			4	191
KOLUMB			16	680
VENEZU			20	778
ZYPERN	2	88	7	310
LIBAN			3	106
ISRAEL	94	3788	600	24913
WJ GAZ	12	583	62	2943
SAUDIA	7	242	26	941
A EMIR			17	617
SINGAP	5	228	25	1182
SKOREA			1	131
JAPAN	9	392	53	2131
HONGK	1	44	7	320
AUSTRL	111	3344	674	18247
NEUSEE	8	261	58	1843
NEUKAL	2	78	16	608
F POLY	1	40	9	354

8704 21 39

LKW SELBSTZUENDG <ST >2500CM3 GEBR

	STUECK		STUECK	
EINF	19*	211*	332*	5488*
GEW DT	458		8633	
LV			3	169
PV			2	25
AUS LG	2	11	27	169
EU	4	57	203	4635

Wichtigste Ursprungs- und Bestimmungs-Laender	OKTOBER 1999		JAN./OKT. 1999	
	dt = 100kg	1000 DM	dt = 100kg	1000 DM
FRANKR	1	3	33	231
ITAL			24	503
SPAN			3	122
OESTER	1	20	72	2119
BELGI			47	1166
LUXEMB	2	34	13	346
SCHWZ	3	15	25	352
POLEN			7	139
TSCHE	1	16	4	97
USA	9	98	68	788
KANADA	1	24	13	329
JAPAN	1	1	9	107
AUSF	215*	3833*	2114*	40001*
GEW DT	5543		54587	
LV	1	81	1	81
PV			2	26
EU	72	1343	1002	19147
FRANKR			14	331
NIEDL	14	278	170	3501
ITAL	10	130	209	3268
DAENM			7	171
GRIECH	19	305	222	3042
PORTUG			11	222
SPAN			47	775
SCHWED			3	108
FINNL	8	241	45	1298
OESTER	1	10	66	2248
BELGI	15	321	176	3423
LUXEMB	2	34	26	669
ISLAND			9	253
NORWEG	1	56	7	253
SCHWZ	1	81	6	456
MARINO			2	63
LETTLD	1	37	23	431
LITAU	2	37	20	288
POLEN	76	1097	570	8936
TSCHE	5	103	29	676
UNGARN			16	573
RUMAEN	15	347	71	1736
BULGAR	5	102	28	740
UKRAIN	6	91	51	977
W RUSS	4	46	13	213
RUSSLD	2	68	15	338
SLOWEN	2	44	11	311
KROAT	6	109	65	1367
B HERZ	3	73	29	638
BR JUG	8	96	15	266
MAZED	1	24	11	272
AEGYPT			4	86
SENEG			5	105
NIGERI			14	208
R KONG			20	260
MADAG			4	95
USA			7	191
DOM RP			1	59
A EMIR			3	123

8704 21 91

LKW SELBSTZUENDG <5T <2500CM3 NEU

	STUECK		STUECK	
EINF	8059*	202271*	103173*	2658700*
GEW DT	128323		1589381	
EV			16	161
LV	2	116	5	246
PV	263	5218	1445	29879
AUS LG	612	14992	7257	165741
EU	6843	176828	75159	2004128
FRANKR	3077	58899	17726	377025
NIEDL			9	247
ITAL	9	140	11571	280992
G BRIT	308	4052	3498	48309
SPAN	398	6965	11624	303768
OESTER	1	68	17	1034
BELGI	3050	96704	30714	992763
SCHWZ			5	220
POLEN			12935	362163
TSCHE	31	457	2747	34862
USA			16	168
BRASIL	240	3023	1370	17854
INDIEN			5	152
THAIL	752	18235	5763	142339
SKOREA			1125	14626
JAPAN	192	3683	4037	82155
HONGK			10	288
AUSF	9377*	247339*	77952*	2014840*
GEW DT	159223		1316950	
EV	23	343	737	14349
EU	7652	207875	63047	1667436
FRANKR	1066	28455	9443	256292
NIEDL	1242	33963	11080	297305
ITAL	831	21602	7875	192991
G BRIT	1191	38244	7464	230299
IRLAND	180	4580	1172	27723
DAENM	448	11766	3690	97202
GRIECH	57	1021	717	11419
PORTUG	45	1102	629	15247
SPAN	482	11440	3380	76751
SCHWED	490	10699	4604	96765
FINNL	360	9009	2396	59329
OESTER	766	20401	5497	149022
BELGI	484	15310	4980	153530
LUXEMB	10	283	120	3561
CEUTA			53	1212
ISLAND	12	275	76	1855
NORWEG	253	5209	1523	32871
SCHWZ	135	4364	1168	36685
TUERK	444	9913	5415	116367
ESTLD	9	254	72	1871
LETTLD	38	1374	211	5950
LITAU	33	584	204	5234
POLEN	20	518	199	4716
TSCHE	413	7519	1618	32044
SLOWAK	9	264	41	1212
UNGARN	197	4873	1964	47321
RUMAEN	13	419	95	3037
BULGAR	2	78	13	314
UKRAIN	5	159	33	812
W RUSS	3	56	42	1434
RUSSLD			21	460
SLOWEN	28	789	210	6207
KROAT	14	396	280	7584
B HERZ	6	168	61	1796
MAZED	5	117	35	830
ALGER			8	243
TUNES			320	8314
LIBYEN			8	259
MALI			1	85
ELFBK	2	64	13	405
GHANA	2	77	14	440
NIGERI			32	1595
S TOME	1	42	3	135
GABUN			8	149
TANSAN			9	262
MAURIT	7	108	13	192
SAMBIA			3	143
SIMBAB			3	129
S AFR	7	197	126	2860
USA			4	219
BR JGF			39	624
KOLUMB			2	70
PERU			5	62
ARGENT			417	8514
ZYPERN	5	155	36	987
SYRIEN	10	281	11	320
ISRAEL	21	642	91	2783
WJ GAZ			40	1201
A EMIR	2	61	28	917
OMAN			4	116
SINGAP			52	1105
JAPAN			3	144
AUSTRL	22	305	212	3465
NEUSEE			8	208
NEUKAL	3	118	28	880
F POLY			16	319

8704 21 99

LKW SELBSTZUENDG <5T <2500CM3 GEBR

	STUECK		STUECK	
EINF	87*	1525*	645*	8839*
GEW DT	1447		11051	
LV			1	30
PV			2	23
EU	53	1370	436	7629
FRANKR	3	23	70	872
NIEDL			77	578
ITAL			11	131
OESTER	50	1347	224	5224
BELGI			36	746
SCHWZ	2	15	40	244
POLEN	2	15	12	159
TSCHE	2	35	13	266
USA	26	65	123	362
AUSF	449*	6437*	4303*	62401*
GEW DT	11190		88135	
EU	156	2037	1932	24782
FRANKR	5	78	54	920
NIEDL	36	596	585	9511
ITAL	61	723	551	7111
G BRIT			9	140
DAENM	4	5	14	182
GRIECH	15	93	416	2763
PORTUG	3	47	13	135
SPAN	6	99	46	479
FINNL	2	37	24	497
OESTER	1	28	20	431
BELGI	23	298	192	2514
ISLAND			6	116
NORWEG	2	30	17	355
SCHWZ	1	11	8	249
ESTLD	3	36	31	434
LETTLD	7	72	69	952
LITAU	1	4	47	797
POLEN	136	1783	977	14061
TSCHE	12	236	151	2796
SLOWAK	1	45	12	318
UNGARN	6	114	44	662
RUMAEN	13	309	139	2831
BULGAR	6	65	54	740
UKRAIN	18	312	124	1919
W RUSS	4	47	17	246
MOLDAU	5	59	21	252
RUSSLD	4	84	32	525
KIRGIS			16	321
SLOWEN	2	40	42	863
KROAT	26	384	172	3011
B HERZ	7	148	95	1851
BR JUG	5	100	26	475
MAZED	6	76	17	231
ALGER	6	81	43	678
TUNES	3	63	32	535
GHANA			16	180
NIGERI			14	202
NICARA	1	52	1	52
KUBA	3	41	37	547
GUYANA			2	110
LIBAN	1	13	12	102
JORDAN	6	72	9	100
SAUDIA			4	85

8704 22 10

LKW SELBSTZD >5-20T RADIOAKT WAREN

	STUECK		STUECK	
EINF	*	*	*	*
AUSF	*	*	*	*

8704 22 91

LKW SELBSTZUENDUNG >5-20T NEU

	STUECK		STUECK	
EINF	1590*	100441*	16566*	1028367*
GEW DT	69446		699518	
EV			1	72
LV	1	239	7	1034
PV	2	240	13	1267
AUS LG			70	2811
EU	1663	98375	16139	983021
FRANKR	247	26769	1777	218984
NIEDL	15	1654	237	23773
ITAL	663	26378	6684	269434
G BRIT	48	2027	415	17780
DAENM			12	1660
PORTUG	62	2130	446	15331
SPAN	5	439	118	10415
SCHWED	69	3201	696	38930
OESTER	554	35777	5409	356624
BELGI			345	20090
LIECHT			2	512
SCHWZ	7	1163	234	29073
TUERK			2	248
POLEN			59	9071
TSCHE	17	494	37	1632
UNGARN	1	92	3	240
W RUSS			1	72
SLOWEN			5	225
USA	2	317	4	477
KANADA			1	67
BRASIL			75	3186
JAPAN			4	523
AUSF	2696*	195507*	28563*	2063951*
GEW DT	121060		1356446	
EV	4	289	169	12959
LV			2	467
PV	13	698	111	7290
EU	2159	154743	23880	1696679
FRANKR	558	40992	5881	470616
NIEDL	145	10237	1504	105288
ITAL	403	30907	4155	322177
G BRIT	432	27237	5507	314630
IRLAND	21	1436	240	15255
DAENM	47	3820	426	29310
GRIECH	14	1119	681	64203
PORTUG	42	3297	366	24612
SPAN	181	11482	2216	138439
SCHWED	32	2480	332	24304
FINNL	42	2839	331	23103
OESTER	84	8162	749	69283
BELGI	153	10246	1401	87520
LUXEMB	5	490	92	8039
CEUTA			8	627
ISLAND	2	182	36	3345
NORWEG	30	2057	300	21431
SCHWZ	105	9015	838	76128
ANDORR	1	120	4	363
TUERK	34	2376	308	17706
ESTLD	2	125	21	1147
LETTLD	1	51	18	1361
LITAU			16	1391
POLEN	58	3963	339	15554
TSCHE	48	3423	425	29366
SLOWAK	3	158	61	5043
UNGARN	41	3155	342	26574
RUMAEN	6	460	60	5059
BULGAR	4	293	122	12680
ALBAN			2	304
UKRAIN	1	82	16	1312
W RUSS			1	87
RUSSLD			7	1000
KASACH			1	315
SLOWEN	11	900	263	23557
KROAT	3	324	77	6346
B HERZ			3	347
BR JUG	2	80	11	992
MAZED	1	91	11	1297
ALGER	1	93	3	379
LIBYEN			1	185
AEGYPT	32	3090	168	14463
MALI	1	116	8	1081
ELFBK	13	810	89	6301
GHANA	1	125	10	598
NIGERI	2	226	44	5938
KAMERU	6	786	19	2327
ZENTAF	1	97	1	97
GABUN			3	503
R KONG			3	650
DR KON			2	172
BURUND			1	103
AETHIO	1	152	11	1209
KENIA			5	585
TANSAN			3	242
MOSAMB	3	631	13	1782
S AFR	55	2879	252	13333
BOTSU			1	108
USA			1	147
KANADA			1	77
COSTA			1	170
BARBAD			1	133
TRINID			13	931
VENEZU	2	345	2	345
BRASIL	1	120	6	1198

Wichtigste Ursprungs- und Bestimmungs-Laender	OKTOBER 1999 dt = 100kg	OKTOBER 1999 1000 DM	JAN./OKT. 1999 dt = 100kg	JAN./OKT. 1999 1000 DM
CHILE			3	256
LIBAN	1	53	2	147
SYRIEN			2	139
IRAK			5	673
IRAN			2	136
ISRAEL	42	2226	332	18551
WJ GAZ	10	559	38	2390
JORDAN			20	1483
SAUDIA	1	7	26	2164
KUWAIT			13	1078
KATAR			21	2947
A EMIR	2	534	31	4155
OMAN			30	4601
JEMEN			6	416
INDIEN			1	82
SINGAP			2	189
CHINA	2	406	117	15603
SKOREA			1	290
JAPAN			4	506
TAIWAN	5	435	12	970
HONGK			9	522
AUSTRL			1	122
NEUSEE			11	1095
SALOM			4	1240
NEUKAL	1	119	1	119
F POLY			14	838
8704 22 99				
LKW SELBSTZUENDUNG>5-20T GEBRAUCHT				
	STUECK		STUECK	
EINF	70*	1495*	1108*	21725*
GEW DT	4860		83860	
EV			43	465
LV			8	598
PV			5	112
AUS LG			7	148
EU	45	888	843	16923
FRANKR	5	23	205	2117
NIEDL	5	148	128	3583
ITAL	2	32	123	2688
DAENM	4	48	46	1515
GRIECH	3	11	15	138
SCHWED	3	33	47	996
OESTER	21	539	188	2926
BELGI	1	3	78	2537
LUXEMB	1	51	7	350
SCHWZ	10	49	104	1537
LITAU	1	148	2	153
POLEN	5	95	45	1266
TSCHE	4	102	23	750
SLOWAK			2	64
USA			55	325
SKOREA	2	156	8	299
AUSF	1582*	40918*	14621*	358394*
GEW DT	112220		964452	
EV			3	232
LV	1	65	6	318
PV			1	36
EU	524	13129	6628	156605
FRANKR	2	202	122	3324
NIEDL	99	1867	1438	28115
ITAL	171	3806	1663	42692
G BRIT	6	69	121	1773
IRLAND			2	161
DAENM	14	738	68	2856
GRIECH	83	1525	1090	19939
PORTUG	7	153	101	3545
SPAN	33	1337	658	22185
SCHWED	4	259	25	1528
FINNL	7	284	59	2285
OESTER	31	1380	167	7976
BELGI	66	1457	1099	19631
LUXEMB	1	52	15	595
ISLAND	3	107	40	1513
NORWEG	9	348	57	2497
SCHWZ	7	395	50	4323
MARINO			1	65
TUERK			35	562
ESTLD	5	71	22	708
LETTLD	8	164	102	2504
LITAU	8	239	184	4946
POLEN	189	4062	1635	36777
TSCHE	20	1024	185	9026
SLOWAK	2	207	39	2014
UNGARN	164	5336	630	21477
RUMAEN	31	1297	207	7929
BULGAR	39	810	284	6163
ALBAN	36	775	123	2361
UKRAIN	16	506	71	1811
W RUSS	4	154	52	1660
MOLDAU	4	69	30	725
RUSSLD	30	498	190	3411
GEORG			8	195
ASERB			23	520
KASACH	3	50	28	773
SLOWEN	29	1056	181	8271
KROAT	42	1306	309	12991
B HERZ	55	1090	380	8938
BR JUG	153	2686	556	10725
MAZED	36	1273	121	4484
MAROKK			18	452
TUNES			2	76
AEGYPT	58	1010	570	9287
MALI	2	23	32	557
BURKIN			7	187
NIGER			18	240
SENEG			11	221
GAMBIA	1	11	13	194
GUINEA			9	164
SIER L	1	10	16	152
ELFBK	1	11	17	380
GHANA	2	63	44	824
TOGO	3	18	66	836

Wichtigste Ursprungs- und Bestimmungs-Laender	OKTOBER 1999 dt = 100kg	OKTOBER 1999 1000 DM	JAN./OKT. 1999 dt = 100kg	JAN./OKT. 1999 1000 DM
BENIN	6	91	17	190
NIGERI	33	276	210	2671
KAMERU	4	60	30	523
GABUN	1	13	10	184
R KONG			149	1430
DR KON			9	178
RUANDA			4	79
ANGOLA	1	5	12	179
KENIA			30	611
UGANDA			4	69
MOSAMB	5	24	11	211
MADAG			24	341
USA	1	19	25	738
KANADA			2	78
HONDUR			4	116
NICARA			51	1233
KUBA	5	100	26	439
BAHAMA			2	70
CHILE			74	2611
BOLIV			12	178
PARAGU	2	15	5	92
ARGENT			4	229
ZYPERN			6	390
LIBAN	24	1094	39	1366
SYRIEN	3	24	28	480
ISRAEL			8	99
JORDAN	18	244	221	3674
SAUDIA	38	599	263	5847
KUWAIT	2	35	47	588
A EMIR	16	320	190	3845
CHINA			2	680
8704 23 10				
LKW SELBSTZUEND>20T RADIOAKT WAREN				
	STUECK		STUECK	
EINF	1*	298*	1*	298*
GEW DT	90		90	
SCHWZ	1	298	1	298
AUSF	*	*	*	*
8704 23 91				
LKW SELBSTZUENDUNG > 20T NEU				
	STUECK		STUECK	
EINF	790*	112267*	11659*	1629904*
GEW DT	65534		900875	
EV			2	521
LV			10	1834
EU	737	105872	11380	1590563
FRANKR	165	39874	1427	339326
NIEDL	48	6357	3470	432393
ITAL			1	118
DAENM	1	134	31	4384
SPAN	43	4491	506	51317
SCHWED	314	35130	2993	380647
OESTER	166	19886	1315	166831
BELGI			1637	215547
NORWEG			3	457
SCHWZ	46	5415	220	30598
TUERK			3	279
LITAU			2	336
POLEN			19	2806
TSCHE	4	446	15	1748
SLOWEN	3	534	11	1962
USA			2	478
BRASIL			1	98
JAPAN			3	577
AUSF	1562*	209411*	14972*	1969171*
GEW DT	137554		1338649	
EV	48	4774	678	80927
LV			2	409
EU	1189	161881	11409	1490447
FRANKR	339	53788	3440	552215
NIEDL	46	7905	494	64545
ITAL	376	44508	2955	342991
G BRIT	76	8788	601	64484
IRLAND	7	846	125	13893
DAENM	51	6307	543	59880
GRIECH	19	2659	135	18895
PORTUG	21	2336	235	24603
SPAN	119	15575	1394	155949
SCHWED	5	601	84	11152
FINNL	17	2139	130	18318
OESTER	70	10707	657	86736
BELGI	38	5144	553	67891
LUXEMB	4	578	63	8895
ISLAND	1	125	18	2600
NORWEG	27	3514	240	31867
LIECHT			1	135
SCHWZ	58	7234	550	77887
ANDORR	3	427	8	1082
TUERK	2	260	122	13372
ESTLD			4	496
LETTLD			1	173
LITAU			4	619
POLEN	2	239	55	6311
TSCHE	9	1161	85	10802
SLOWAK			7	922
UNGARN	10	1369	59	8526
RUMAEN	3	383	17	2490
BULGAR			5	838
ALBAN			21	3817
UKRAIN			2	416
W RUSS			2	244
RUSSLD			22	3463
ASERB			1	457
SLOWEN	27	3928	170	24485
KROAT			13	2156

Wichtigste Ursprungs- und Bestimmungs-Laender	OKTOBER 1999 dt = 100kg	OKTOBER 1999 1000 DM	JAN./OKT. 1999 dt = 100kg	JAN./OKT. 1999 1000 DM
B HERZ			3	488
MAZED			18	3277
MAROKK	6	564	20	1885
ALGER			1	249
TUNES			1	97
LIBYEN	1	185	4	1276
AEGYPT	50	4766	440	44508
BURKIN			2	285
NIGER			1	143
SENEG			10	1240
ELFBK			4	743
GHANA	2	423	12	2241
NIGERI	4	692	111	19958
KAMERU	10	1108	30	4271
S TOME			1	286
GABUN	14	1621	60	8032
R KONG			2	425
ANGOLA			1	224
AETHIO			86	10768
KENIA			17	2152
UGANDA			4	641
TANSAN			2	247
S AFR	2	245	93	10579
NAMIB			1	149
USA			3	2333
ECUAD			1	139
CHILE			23	2626
ZYPERN			3	377
LIBAN			23	3194
SYRIEN			11	1228
IRAN			25	8885
ISRAEL	7	919	55	7108
JORDAN			14	1458
SAUDIA	28	2874	261	27381
KUWAIT	4	529	12	1554
BAHRAI			5	419
KATAR	1	111	27	3628
A EMIR	46	5859	407	48402
OMAN	8	1236	66	14762
INDIEN			3	279
INDONE	6	646	53	9359
BRUNEI			1	239
SINGAP			2	395
CHINA	6	1907	59	10951
SKOREA			2	1930
JAPAN	22	3027	106	15160
TAIWAN			2	214
HONGK			3	301
AUSTRL	8	1072	48	6366
NEUSEE	5	755	14	1866
NEUKAL			2	600
FIDSCH	1	251	1	251
8704 23 99				
LKW SELBSTZUENDUNG >20T GEBRAUCHT				
	STUECK		STUECK	
EINF	30*	1061*	398*	16375*
GEW DT	3952		48604	
EV			2	749
LV			5	1160
PV			2	14
AUS LG	2	51	15	348
EU	17	473	237	9457
FRANKR	2	7	47	927
NIEDL			53	4099
ITAL	1	85	11	433
DAENM	7	191	33	1125
GRIECH	1	59	2	79
SCHWED			11	112
FINNL			1	447
OESTER	5	100	47	1137
BELGI	1	21	30	870
LUXEMB			1	198
NORWEG	2	29	21	344
SCHWZ	3	135	68	4078
LITAU			5	169
POLEN			7	274
TSCHE			7	356
SLOWAK			6	233
UNGARN			2	93
RUMAEN			1	101
W RUSS			1	80
B HERZ	2	158	2	158
KANADA			7	77
SKOREA	6	256	21	827
AUSF	427*	15501*	4058*	174047*
GEW DT	47036		464893	
EV			1	339
LV			3	179
PV			5	195
EU	99	4410	1646	82722
FRANKR	2	46	14	480
NIEDL	20	840	322	19358
ITAL	21	902	298	11327
G BRIT	1	23	21	629
DAENM	3	101	23	1142
GRIECH	18	657	227	8211
PORTUG	2	29	55	2150
SPAN	13	841	351	20470
SCHWED			8	532
FINNL	4	318	32	2294
OESTER	5	392	45	3446
BELGI	10	261	222	9846
LUXEMB			28	2637
ISLAND			3	281
NORWEG			12	1209
SCHWZ	4	384	30	3337
TUERK	1	17	5	117
LETTLD	1	20	18	761
LITAU	3	118	41	1100
POLEN	44	1638	422	15968
TSCHE	4	135	29	1477
SLOWAK			5	286

Wichtigste Ursprungs- und Bestimmungs-Laender	OKTOBER 1999		JAN./OKT. 1999	
	dt = 100kg	1000 DM	dt = 100kg	1000 DM
UNGARN	16	656	126	7888
RUMAEN	3	225	18	969
BULGAR	8	159	64	1722
ALBAN	6	146	38	707
UKRAIN	4	98	26	799
W RUSS	1	9	37	1560
MOLDAU	1	30	12	292
RUSSLD	5	133	44	1010
ASERB			3	119
KASACH			12	298
SLOWEN	12	878	112	9619
KROAT	4	217	75	3958
B HERZ	9	222	142	3475
BR JUG	79	2278	250	6849
MAZED	7	488	41	1865
AEGYPT	12	198	137	2490
MALI			18	637
BURKIN			2	58
GAMBIA			5	119
GUINEA	3	63	9	392
GHANA	3	51	24	702
NIGERI	6	86	58	2670
KAMERU	4	176	9	286
AE GUI			3	188
GABUN			10	253
R KONG			8	198
DR KON			2	61
ANGOLA			1	59
KENIA	1	23	7	190
TANSAN	1	125	6	522
MADAG			3	81
MALAWI			1	63
USA			10	845
COSTA			2	133
ECUAD			4	406
PERU	10	129	18	276
CHILE	1	14	19	807
LIBAN	7	358	38	1589
JORDAN	3	41	56	910
SAUDIA	18	561	98	3870
KUWAIT	7	75	28	572
BAHRAI			5	258
KATAR			1	50
A EMIR	37	1316	212	5842
SINGAP			1	70
PHILIP			1	77
8704 31 10				
LKW FREMDZUENDG <5T RADIOAKT WAREN				
	STUECK		STUECK	
EINF	*	*	*	*
AUSF	*	*	*	*
8704 31 31				
LKW FREMDZUENDUNG <5T >2800CM3 NEU				
	STUECK		STUECK	
EINF	9*	292*	99*	4039*
GEW DT	112		2026	
LV			1	29
AUS LG			2	54
EU			1	42
USA	8	253	66	2654
KANADA	1	39	31	1323
AUSF	*	*	2*	93*
GEW DT			52	
LV			1	47
8704 31 39				
LKW FREMDZUENDUNG<5T >2800CM3 GEBR				
	STUECK		STUECK	
EINF	14*	270*	213*	3356*
GEW DT	230		3841	
AUS LG	3	51	40	634
EU			3	22
USA	9	145	183	2845
KANADA	3	90	14	364
AUSF	7*	166*	38*	730*
GEW DT	272		899	
POLEN	3	54	19	357
MOLDAU			1	55
JORDAN			1	57
8704 31 91				
LKW FREMDZUENDUNG <5T <2800CM3 NEU				
	STUECK		STUECK	
EINF	1777*	27587*	23363*	411091*
GEW DT	19334		304964	
EV			15	83
AUS LG	13	205	197	3381
EU	1612	25551	20359	356355
FRANKR	775	11958	5392	78355
ITAL	50	312	6349	124446
G BRIT	190	2283	1574	19008
PORTUG	420	6520	3870	61179
SPAN	96	1680	2159	40714

Wichtigste Ursprungs- und Bestimmungs-Laender	OKTOBER 1999		JAN./OKT. 1999	
	dt = 100kg	1000 DM	dt = 100kg	1000 DM
BELGI	81	2798	1015	32653
POLEN	3	84	8	224
TSCHE	91	1092	896	10786
USA			41	1164
BRASIL	56	629	444	5134
THAIL	7	189	36	972
JAPAN	8	42	1576	36371
AUSF	583*	13404*	7240*	163499*
GEW DT	8666		109597	
EV	98	2291	3325	73979
EU	314	7464	2472	54744
FRANKR			26	836
NIEDL	18	453	80	2192
ITAL	5	133	74	2070
G BRIT	66	2572	164	5578
DAENM	32	773	308	7523
GRIECH	32	590	353	6023
SPAN			6	294
SCHWED	157	2804	1351	26149
FINNL			12	276
OESTER	4	139	61	2513
BELGI			34	1199
ISLAND	5	66	79	1446
NORWEG	47	545	431	5204
SCHWZ	45	1216	572	15699
TUERK			30	1297
ESTLD			37	462
LETTLD			14	234
LITAU			11	192
POLEN			4	134
TSCHE	4	89	17	425
SLOWAK	9	425	27	1221
UNGARN	11	392	22	696
RUMAEN			2	151
UKRAIN	1	28	10	338
W RUSS	3	35	15	370
MOLDAU			1	110
RUSSLD			16	463
ASERB			1	80
KASACH			3	150
SLOWEN			23	901
LIBYEN			5	157
AEGYPT			17	2262
ANGOLA	19	174	19	174
MADAG	10	90	10	90
USA	42	1428	1664	52482
LIBAN			8	153
SAUDIA			46	725
KUWAIT			15	395
BAHRAI			5	96
KATAR			12	217
A EMIR			53	1349
SINGAP	7	91	97	1701
CHINA	6	415	6	416
JAPAN	1	44	14	320
HONGK			13	540
AUSTRL	56	863	1454	17748
8704 31 99				
LKW FREMDZUENDG <5T <2800CM3 GEBR				
	STUECK		STUECK	
EINF	8*	90*	114*	705*
GEW DT	131		1659	
LV			1	11
PV			2	8
AUS LG	1	14	13	127
EU	1	7	16	91
USA	4	63	61	376
AUSF	29*	682*	153*	2326*
GEW DT	510		2990	
PV			1	11
EU	12	255	70	537
NIEDL	4	73	37	162
ITAL	2	46	11	121
GRIECH	4	101	16	169
POLEN	5	72	31	440
RUMAEN	1	19	6	183
UKRAIN			5	121
RUSSLD			3	119
ASERB	1	95	1	95
ISRAEL	4	133	10	309
8704 32 10				
LKW FREMDZUENDG >5T RADIOAKT WAREN				
	STUECK		STUECK	
EINF	*	*	*	*
AUSF	*	*	*	*
8704 32 91				
LKW FREMDZUENDUNG >5T >2800CM3 NEU				
	STUECK		STUECK	
EINF	*	*	1*	179*
GEW DT			31	
USA			1	179
AUSF	*	*	6*	688*
GEW DT			348	
ISLAND			2	123
SLOWEN			4	565

Wichtigste Ursprungs- und Bestimmungs-Laender	OKTOBER 1999		JAN./OKT. 1999	
	dt = 100kg	1000 DM	dt = 100kg	1000 DM
8704 32 99				
LKW FREMDZUENDUNG>5T >2800CM3 GEBR				
	STUECK		STUECK	
EINF	*	*	9*	347*
GEW DT			930	
LV			1	40
EU			5	296
NIEDL			3	285
AUSF	17*	329*	72*	1691*
GEW DT	1565		6225	
POLEN	4	105	23	546
TSCHE			2	80
UNGARN	1	31	4	129
KROAT			3	119
B HERZ			2	71
BR JUG	5	109	9	172
GAMBIA			8	172
8704 90 00				
AND LASTKRAFTWAGEN M AND MOTOR				
	STUECK		STUECK	
EINF	*	*	12*	5712*
GEW DT			227	
EV			1	15
EU			11	5697
OESTER			11	5697
AUSF	1*	36*	41*	2261*
GEW DT	82		3299	
SCHWZ			17	1722
POLEN	1	36	7	161
SLOWEN			3	176
BR JUG			2	50
8705 10 00				
KRANWAGEN (AUTOKRANE)				
	STUECK		STUECK	
EINF	13*	2047*	105*	36673*
GEW DT	3711		41515	
EV			3	534
LV	1	500	4	2201
AUS LG	1	8	6	565
EU	4	619	65	24211
FRANKR			36	16366
NIEDL			7	2182
ITAL			11	2085
DAENM	1	120	1	120
SCHWED			3	346
FINNL	1	259	4	1693
OESTER	2	240	4	837
BELGI			2	582
SCHWZ	1	27	6	546
TUERK			1	636
POLEN			5	5534
TSCHE	4	155	16	2093
SLOWAK	1	125	1	125
UNGARN	1	500	1	500
RUSSLD			1	120
KROAT	1	350	1	350
USA			1	800
A EMIR			1	83
JAPAN	1	271	3	1676
AUSF	230*	159152*	1654*	1205635*
GEW DT	107736		888450	
EV	5	5371	62	94701
EU	137	115101	1107	818619
FRANKR	19	22983	144	105078
NIEDL	23	17080	244	144543
ITAL	10	8821	72	64248
G BRIT	12	10339	169	138578
IRLAND			1	117
DAENM	1	693	22	26431
GRIECH			1	100
PORTUG	2	1295	13	11129
SPAN	46	31197	218	181962
SCHWED	3	2109	24	19729
FINNL	3	1828	21	19303
OESTER	11	10412	57	46767
BELGI	7	8374	120	59954
LUXEMB			1	680
ISLAND			2	630
NORWEG	1	350	16	11049
SCHWZ	4	2685	36	18550
TUERK	1	1285	8	10060
POLEN	1	17	32	18098
TSCHE	1	959	11	3909
UNGARN			9	3630
RUSSLD	1	741	4	3035
TURKM			1	1391
SLOWEN			3	1737
KROAT	1	345	11	7381
B HERZ	1	18	7	1686
MAZED			2	2464
TUNES			5	1938
LIBYEN			1	622
AEGYPT	10	611	63	5254
SUDAN	1	1560	1	1560
K VERD			1	222
SENEG			3	424

Wichtigste Ursprungs- und Bestimmungs-Laender	OKTOBER 1999 dt = 100kg	OKTOBER 1999 1000 DM	JAN./OKT. 1999 dt = 100kg	JAN./OKT. 1999 1000 DM
ELFBK	4	943	4	943
GHANA			1	90
NIGERI			6	2992
AE GUI			1	159
TANSAN			3	596
S AFR	1	800	9	3828
USA	41	23897	213	208347
KANADA			9	6586
MEXIKO	1	1050	5	6858
BRASIL			5	2849
CHILE			3	107
BOLIV			2	650
ARGENT	2	727	7	3539
ZYPERN			2	75
LIBAN			4	133
IRAN			2	1110
ISRAEL			1	1454
SAUDIA	15	2613	15	2613
A EMIR	2	1513	6	11671
OMAN	1	954	3	1747
INDIEN			1	2327
INDONE			1	534
CHINA	1	264	7	7150
SKOREA			3	5822
JAPAN			4	7314
TAIWAN			2	2169
HONGK			1	2340
AUSTRL	3	2719	10	9462
8705 20 00				
KFZ M BOHRTURM Z TIEFBOHREN				
	STUECK		STUECK	
EINF	*	*	2*	290*
GEW DT			290	
LV			1	200
SCHWZ			2	290
AUSF	*	*	10*	2721*
GEW DT			1890	
EV			1	200
EU			1	396
BELGI			1	396
SCHWZ			3	1057
POLEN			2	280
BURKIN			1	365
UGANDA			1	350
A EMIR			1	258
8705 30 00				
FEUERWEHRWAGEN				
	STUECK		STUECK	
EINF	56*	4369*	476*	58171*
GEW DT	3567		33034	
EV			2	1055
LV	1	23	9	2264
PV			1	50
EU	38	2965	376	45801
FRANKR			14	2381
NIEDL			3	360
ITAL	32	2211	269	19856
GRIECH			1	120
PORTUG			1	120
SPAN	5	534	28	3094
SCHWED			5	1144
OESTER	1	120	54	18606
LUXEMB			1	120
SCHWZ	4	438	19	4453
POLEN			2	80
TSCHE			4	1440
SLOWEN	13	943	67	5162
KROAT			4	850
JAPAN			2	352
AUSF	39*	15587*	339*	123147*
GEW DT	4924		35034	
EV			1	50
LV	1	616	10	2626
PV	1	400	2	538
EU	8	4134	74	26668
FRANKR	1	687	17	5931
NIEDL	2	591	8	1632
ITAL	1	429	7	2726
G BRIT			3	1302
DAENM			2	1461
GRIECH	1	174	1	174
PORTUG			1	125
SPAN	2	1553	5	3543
SCHWED			1	735
OESTER	1	700	16	6839
BELGI			13	2200
CEUTA	1	80	1	80
ISLAND			3	221
NORWEG			1	70
SCHWZ	4	2080	16	6648
TUERK			14	8313
POLEN	5	717	33	2856
TSCHE	4	1912	7	2731
BULGAR			3	488
UKRAIN			1	578
RUSSLD			3	969
USBEK			10	3290
SLOWEN	2	190	10	892
KROAT			11	2128
BR JUG			2	311
AETHIO			2	463
USA			4	555

Wichtigste Ursprungs- und Bestimmungs-Laender	OKTOBER 1999 dt = 100kg	OKTOBER 1999 1000 DM	JAN./OKT. 1999 dt = 100kg	JAN./OKT. 1999 1000 DM
BRASIL	5	65	6	364
ARGENT	1	38	12	330
SYRIEN			2	437
THAIL			96	51204
MALAYS	1	609	1	609
CHINA	8	5762	14	8710
JAPAN			2	1697
TAIWAN			1	1383
HONGK			1	1038
8705 40 00				
LKW BETONMISCHWAGEN				
	STUECK		STUECK	
EINF	10*	391*	62*	6288*
GEW DT	1230		9230	
LV			8	484
EU	10	391	35	4271
FRANKR			4	646
NIEDL			9	2002
DAENM	10	391	10	391
SCHWED			5	521
OESTER			4	189
BELGI			2	510
NORWEG			5	70
SCHWZ			13	1117
TUERK			2	60
POLEN			5	712
AUSF	69*	6486*	919*	77550*
GEW DT	8326		111225	
EV			2	607
LV			5	305
EU	35	3584	457	34700
FRANKR	1	119	2	159
NIEDL	4	387	56	5747
DAENM	4	517	12	1312
GRIECH	4	161	28	1015
PORTUG			49	3062
SPAN	17	1712	272	20171
FINNL			3	271
OESTER	5	688	19	1937
BELGI			10	666
LUXEMB			2	257
ISLAND			2	337
NORWEG			10	831
LIECHT			3	146
SCHWZ	2	244	43	5200
ANDORR			1	142
LETTLD			8	648
POLEN	11	658	165	16448
TSCHE	1	22	6	734
SLOWAK			1	162
UNGARN			16	902
RUMAEN			9	1312
RUSSLD			2	243
USBEK			2	110
SLOWEN			7	852
KROAT			7	679
B HERZ			26	2555
MAZED	3	151	10	648
ALGER			2	420
LIBYEN			4	770
AEGYPT			6	704
NIGERI			4	379
CHILE			2	151
ISRAEL		90	13	858
JORDAN			2	55
SAUDIA	8	300	20	645
KUWAIT	1	18	6	242
KATAR	1	135	2	262
A EMIR	3	108	59	2834
CHINA			5	1946
AUSTRL	1	1119	1	1119
F POLY			1	249
8705 90 10				
ABSCHLEPPWAGEN				
	STUECK		STUECK	
EINF	15*	1135*	278*	24349*
GEW DT	855		17536	
PV	11	687	125	10198
AUS LG			1	2
EU	4	448	141	13320
ITAL	4	448	138	13057
DAENM			1	91
OESTER			2	172
TSCHE	11	687	126	10237
USA			8	697
AUSF	9*	807*	124*	7678*
GEW DT	677		6809	
PV	1	100	6	395
EU			60	2839
ITAL			48	2265
GRIECH			2	85
SCHWED			2	118
OESTER			4	245
SCHWZ	1	19	4	284
POLEN	4	82	28	405
TSCHE	1	100	7	405
ALBAN	1	72	1	72
RUSSLD			3	142
SLOWEN			1	95
KROAT			1	56
MAROKK			3	59
TOGO			1	190

Wichtigste Ursprungs- und Bestimmungs-Laender	OKTOBER 1999 dt = 100kg	OKTOBER 1999 1000 DM	JAN./OKT. 1999 dt = 100kg	JAN./OKT. 1999 1000 DM
NIGERI	2	534	10	3013
8705 90 30				
BETONPUMPENWAGEN				
	STUECK		STUECK	
EINF	12*	3568*	100*	27128*
GEW DT	2757		24950	
EV			6	388
AUS LG	1	132	5	667
EU	10	3391	71	23242
FRANKR	2	698	2	698
NIEDL	4	2190	39	14852
ITAL			4	1220
DAENM	1	175	1	175
SCHWED	1	18	2	238
FINNL			1	87
OESTER	2	310	4	1001
BELGI			18	4971
NORWEG			3	88
SCHWZ	1	45	7	1481
POLEN			1	200
UNGARN			1	55
USA			1	717
THAIL	1	132	5	667
SKOREA			11	678
AUSF	46*	15232*	480*	175270*
GEW DT	10502		112440	
EV			2	2067
LV			1	403
EU	32	9558	278	104265
FRANKR	7	2150	31	14634
NIEDL	6	3057	67	24270
G BRIT	1	321	19	7579
IRLAND	4	520	9	1769
DAENM			3	1735
GRIECH	1	8	18	4271
PORTUG			29	8318
SPAN	5	1030	44	16125
SCHWED	1	425	8	4513
FINNL			5	1761
OESTER	5	1214	35	11716
BELGI	2	832	17	5628
LUXEMB			3	958
CEUTA			1	155
ISLAND			3	440
NORWEG			9	2819
SCHWZ			13	5705
TUERK			17	7636
LETTLD			2	213
POLEN	2	419	37	8251
TSCHE			8	1226
SLOWAK			1	428
UNGARN			5	1141
RUMAEN			2	1036
BULGAR			1	162
RUSSLD			2	1322
KROAT	2	290	10	2030
B HERZ			8	1701
BR JUG	1	100	1	100
MAROKK			1	379
LIBYEN	3	1410	6	3035
AEGYPT	1	1007	13	6342
NIGERI			1	468
USA			3	2600
MEXIKO			1	198
ZYPERN	1	432	2	648
IRAN			2	1840
ISRAEL			4	1634
SAUDIA	2	1030	7	2346
KUWAIT			1	708
KATAR			2	1468
A EMIR	1	589	15	9719
OMAN			2	649
INDIEN			2	803
SINGAP			1	222
PHILIP	1	397	1	397
CHINA			11	1721
JAPAN			1	178
AUSTRL			3	966
8705 90 90				
AND KRAFTFAHRZG Z BESOND ZWECKEN				
	STUECK		STUECK	
EINF	41*	5509*	506*	68460*
GEW DT	1758		25599	
EV	3	940	11	2436
LV	2	724	34	6407
PV			8	3827
AUS LG			15	222
EU	10	1319	187	17063
FRANKR	2	509	12	2295
NIEDL	2	60	15	670
ITAL	3	310	56	2468
G BRIT	3	440	35	4030
SCHWED			4	106
FINNL			12	3051
OESTER			45	3305
BELGI			4	1110
NORWEG	3	174	6	1065
LIECHT			4	732
SCHWZ	14	2319	181	38589
LETTLD			1	90
POLEN	4	62	11	992
TSCHE	2	599	22	2849
SLOWAK			1	50
UNGARN			3	523
ALBAN			1	50

Wichtigste Ursprungs- und Bestimmungs-Laender	OKTOBER 1999 dt = 100kg	OKTOBER 1999 1000 DM	JAN./OKT. 1999 dt = 100kg	JAN./OKT. 1999 1000 DM
UKRAIN			1	117
RUSSLD			2	132
SLOWEN	2	830	2	830
KROAT			2	786
KAMERU			1	57
USA	5	176	65	3673
THAIL			2	79
JAPAN			5	674
AUSF	164*	20869*	2015*	311401*
GEW DT	13741		167135	
EV			10	2066
LV	3	973	48	11659
PV			6	835
EU	31	4736	599	91894
FRANKR	3	653	102	31653
NIEDL	1	65	97	5746
ITAL	1	83	67	5205
G BRIT			31	3789
IRLAND			4	140
DAENM			17	3016
GRIECH	3	552	18	3231
PORTUG	1	354	25	2113
SPAN	1	179	30	4187
SCHWED			9	3573
FINNL			29	2374
OESTER	18	2829	94	17176
BELGI	3	21	69	8923
LUXEMB			7	768
MELILL			1	101
ISLAND			2	394
NORWEG	8	2371	30	8530
LIECHT			1	422
SCHWZ	15	2126	209	40250
ANDORR			1	119
TUERK	1	527	41	15477
ESTLD	1	42	3	641
LETTLD			25	1529
LITAU	1	71	37	2511
POLEN	27	2225	320	15358
TSCHE	14	1423	83	9823
SLOWAK	1	140	13	3247
UNGARN	6	294	44	3821
RUMAEN			17	1067
BULGAR	6	288	31	1718
ALBAN	7	342	41	1953
UKRAIN	1	70	21	5752
W RUSS	5	837	14	1685
RUSSLD	10	1766	81	29004
ASERB			4	681
KASACH			4	808
TURKM			3	634
SLOWEN	1	4	12	1516
KROAT	2	354	30	2360
B HERZ	4	81	31	2346
BR JUG			27	2937
MAZED	1	36	5	740
TUNES			4	1229
LIBYEN			4	478
AEGYPT	2	92	52	6338
GUINEA			1	173
ELFBK			2	183
GHANA	2	29	16	1974
NIGERI			12	1904
AETHIO			1	565
S AFR			1	72
BOTSU			1	500
USA	1	24	3	1101
KANADA			2	58
KUBA			4	642
VENEZU	1	392	1	392
ECUAD			2	85
BRASIL	2	552	24	5244
CHILE			2	264
ARGENT			1	130
ZYPERN			1	425
LIBAN			3	950
IRAK			12	1503
IRAN			20	4560
ISRAEL			3	2169
JORDAN			9	2023
SAUDIA	2	33	6	1334
A EMIR	1	367	30	7476
JEMEN			2	660
BHUTAN			1	217
INDONE			1	806
SINGAP			9	10862
MONGOL			2	300
CHINA			11	4862
SKOREA	4	1400	5	2165
JAPAN	1	100	5	1127
TAIWAN			1	50
HONGK			6	500
AUSTRL	4	116	8	320

8706 00 11

FAHRGESTELL F KFZ POS 8702 OD 8704

	STUECK		STUECK	
EINF	20*	1809*	5778*	133194*
GEW DT	1034		109775	
EV	1	189	1	189
LV			1	117
PV	1	30	2	60
EU	17	1527	5726	131207
FRANKR			7	644
NIEDL			2	60
ITAL	1	33	5547	110902
DAENM			6	230
SPAN			28	3859
SCHWED	16	1494	126	14120
OESTER			11	1351
SCHWZ	1	189	5	871
TUERK			3	97
POLEN			1	90

Wichtigste Ursprungs- und Bestimmungs-Laender	OKTOBER 1999 dt = 100kg	OKTOBER 1999 1000 DM	JAN./OKT. 1999 dt = 100kg	JAN./OKT. 1999 1000 DM
TSCHE	1	30	29	259
UNGARN	1	63	1	63
SLOWEN			7	333
USA			2	182
KANADA			2	92
AUSF	278*	23470*	3873*	378525*
GEW DT	12646		190991	
EV			2	127
PV	1	200	21	1178
EU	137	12140	2073	214406
FRANKR	9	599	80	5364
NIEDL	6	411	23	1933
ITAL	16	1646	171	17116
G BRIT	9	928	561	46797
IRLAND	15	1139	80	4909
DAENM			15	1484
GRIECH	1	5	189	41966
PORTUG	24	2336	125	11403
SPAN	22	2364	595	67580
SCHWED			17	1262
FINNL			3	210
OESTER			29	2847
BELGI	35	2712	183	11336
LUXEMB			2	199
ISLAND			2	209
NORWEG			26	2527
SCHWZ	1	184	21	3604
ANDORR			4	404
TUERK	26	1484	204	10576
POLEN	17	793	156	11443
TSCHE	4	354	29	1633
UNGARN			4	287
BULGAR			20	1121
W RUSS			22	1959
SLOWEN	12	579	115	10189
B HERZ			7	977
BR JUG			1	57
MAROKK	10	895	121	10192
AEGYPT			28	1579
MALI			18	2412
S AFR	20	941	275	14002
USA			1	251
MEXIKO	1	99	1	99
BERMUD			8	2405
BRASIL			8	1700
ISRAEL	31	3668	235	31804
JORDAN	2	858	2	858
A EMIR			3	143
SINGAP			15	2048
CHINA	10	642	167	12321
TAIWAN			15	1943
HONGK			8	748
AUSTRL	7	833	261	34771
NEUSEE			12	1192
NEUKAL			5	554

8706 00 19

FAHRGESTELL F AND BUS U LKW

	STUECK		STUECK	
EINF	1*	16*	22*	1325*
GEW DT	60		844	
EU			7	477
FRANKR			3	180
NIEDL			1	60
SCHWED			1	100
OESTER			1	76
BELGI			1	61
SCHWZ	1	16	5	494
POLEN			6	330
AUSF	32*	2485*	438*	36257*
GEW DT	1749		25016	
PV	2	111	8	404
EU			22	1005
NIEDL			3	95
ITAL			12	707
GRIECH			3	146
PORTUG			4	57
SCHWZ			14	1273
POLEN	26	2168	355	28026
TSCHE	2	111	8	404
SLOWEN	3	200	12	1055
MAZED			1	50
AEGYPT			19	4058
S AFR			2	257

8706 00 91

FAHRGESTELLE FUER PKW

	STUECK		STUECK	
EINF	13*	27*	2996*	51999*
GEW DT	23		45309	
LV			1	15
EU			2702	51405
ITAL			2692	51194
SCHWED			9	178
POLEN	13	27	274	525
AUSF	525*	22915*	4148*	167324*
GEW DT	7943		62827	
EV	2	108	14	732
LV			1	20
EU	498	21557	3851	153203
FRANKR	179	5776	1554	46425
NIEDL	18	878	163	7630

Wichtigste Ursprungs- und Bestimmungs-Laender	OKTOBER 1999 dt = 100kg	OKTOBER 1999 1000 DM	JAN./OKT. 1999 dt = 100kg	JAN./OKT. 1999 1000 DM
ITAL	58	2828	556	25150
G BRIT	36	2569	110	7785
DAENM	18	826	176	7844
PORTUG	8	416	42	2199
SPAN	3	137	145	5777
SCHWED	83	3743	475	20781
FINNL	12	483	54	2390
OESTER	50	2314	214	9771
BELGI	29	1423	314	15542
LUXEMB	4	194	37	1887
CEUTA			4	159
NORWEG	18	904	169	8100
SCHWZ	6	292	90	4215
POLEN			12	621
RUSSLD			2	112
KIRGIS	1	67	2	116
BR JUG			2	88
ELFBK			1	55
TOGO			1	59
S TOME			1	70
S AFR	1	41	4	162
USA	1	54	2	106
SINGAP			1	59
AUSTRL			2	69

8706 00 99

ANDERE FAHRGESTELLE F ANDERE KFZ

	STUECK		STUECK	
EINF	3*	221*	142*	6077*
GEW DT	111		2852	
LV			4	362
EU			108	2905
FRANKR			36	1171
ITAL			64	1629
SCHWZ	1	168	16	2869
POLEN			3	333
UNGARN	2	53	4	103
SLOWEN			1	53
AUSF	14*	5583*	185*	44491*
GEW DT	2505		19369	
EV	6	4408	33	25260
EU	6	1098	127	18299
FRANKR	1	128	2	205
NIEDL	1	37	23	1192
ITAL			20	610
G BRIT			9	920
DAENM			7	253
GRIECH	4	933	63	15031
OESTER			3	84
SCHWZ			3	275
TSCHE			4	71
SLOWEN			2	153
MAZED	2	77	2	77
S AFR			1	50
JAPAN	6	4408	33	25260
TAIWAN			6	122

8707 10 10

KAROSSERIEN F INDUSTR PKW-MONTAGE

	STUECK		STUECK	
EINF	8*	20*	25*	304*
GEW DT	24		85	
PV			1	7
EU			15	113
TSCHE			1	95
USA			1	75
AUSF	1011*	3829*	10125*	33353*
GEW DT	3759		48692	
EU			29	377
FRANKR			26	342
TUERK	66	184	551	1244
SLOWAK	945	3645	9333	30988
BRASIL			205	657

8707 10 90

AND KAROSSERIEN F AND PKW-MONTAGE

	STUECK		STUECK	
EINF	2794*	7513*	19499*	97991*
GEW DT	8457		59518	
LV			2	17
PV			4	62
AUS LG	1	7	5	30
EU	34	342	14386	85812
ITAL			121	177
G BRIT	7	70	18	146
DAENM	16	175	55	806
SCHWED	1	18	312	1997
FINNL			11605	71132
OESTER	6	37	67	359
BELGI			1928	10986
TSCHE	4	18	2118	3036
SLOWAK	2731	6914	2776	7086
USA	14	27	56	511
MEXIKO	2	16	92	663
MALAYS			1	61
CHINA	1	36	3	111
JAPAN	3	117	18	368
AUSF	9132*	67551*	68626*	522250*

Wichtigste Ursprungs- und Bestimmungs-Laender	OKTOBER 1999		JAN./OKT. 1999	
	dt = 100kg	1000 DM	dt = 100kg	1000 DM
GEW DT	68198		514211	
EV			3	22
PV			1	32
EU	1246	5905	8099	30216
FRANKR	6	41	71	586
G BRIT	63	817	237	2166
DAENM	6	55	74	577
SPAN	14	32	91	560
SCHWED	4	185	15	1117
OESTER	1044	2946	7198	21856
BELGI	93	1800	302	2982
NORWEG			3	77
SCHWZ			65	364
POLEN	2314	13011	15774	90351
TSCHE			43	2994
SLOWAK			7	174
UNGARN	5568	48571	44346	397061
S AFR			1	80
USA	1	24	209	443
KANADA			7	97

8707 90 10

KAROSSERIEN F INDUSTR LKW-MONTAGE

	STUECK		STUECK	
EINF	36*	163*	326*	3200*
GEW DT	144		2340	
EU	36	163	324	3189
FRANKR	36	163	283	2463
ITAL			39	510
LUXEMB			2	216
AUSF	22*	2489*	184*	24217*
GEW DT	721		5544	
EU	22	2489	162	22161
FRANKR	9	791	101	5213
NIEDL	1	104	9	1026
G BRIT	7	126	14	1537
DAENM	1	586	5	1025
SPAN			8	4198
OESTER	1	478	4	1482
BELGI	3	305	20	7649
NORWEG			3	158
SCHWZ			1	161
POLEN			4	84
RUSSLD			10	1335
USA			1	59
ISRAEL			2	228

8707 90 90

AND KAROSSERIEN F AND LKW-MONTAGE

	STUECK		STUECK	
EINF	1431*	16155*	14678*	161643*
GEW DT	9086		85637	
EV	1	17	3	33
LV			1	145
PV			5	78
EU	1322	14726	13314	151578
FRANKR	5	82	286	3583
NIEDL	19	303	82	1184
ITAL	149	891	2370	25738
G BRIT	17	1720	165	9188
DAENM	63	469	476	3452
SPAN			29	4196
SCHWED			5	172
OESTER	1056	11194	9181	100003
BELGI	13	67	720	4062
SCHWZ	1	4	16	171
POLEN	23	964	282	6157
TSCHE	75	177	640	1844
UNGARN	1	1	224	494
USA	4	246	70	1468
AUSF	1276*	14026*	10278*	153419*
GEW DT	11550		103974	
LV			1	55
PV			102	412
EU	1110	10208	8288	103285
FRANKR	60	1121	803	28568
NIEDL	21	22	113	798
ITAL	3	70	53	892
G BRIT	9	92	225	3148
IRLAND	15	81	15	81
DAENM	19	127	224	2008
GRIECH	12	33	102	1249
SPAN	47	1398	505	16523
SCHWED	1	4	47	215
FINNL			10	170
OESTER	909	7019	6098	48530
BELGI	12	150	69	763
LUXEMB	2	91	10	323
ISLAND			1	125
NORWEG	2	66	15	536
SCHWZ	77	1481	569	13306
TUERK	11	463	60	2379
ESTLD	4	16	6	103
POLEN	45	1095	773	26545
TSCHE	3	30	23	542
SLOWAK			32	104
UNGARN	2	51	12	244
BULGAR	1	12	9	157
ALBAN			20	393
W RUSS			6	208
RUSSLD			9	71
SLOWEN	6	183	41	1348
KROAT	1	19	4	233
MAZED			10	586

Wichtigste Ursprungs- und Bestimmungs-Laender	OKTOBER 1999		JAN./OKT. 1999	
	dt = 100kg	1000 DM	dt = 100kg	1000 DM
ALGER			11	236
BENIN			3	74
NIGERI			6	140
GABUN			29	270
AETHIO			4	97
TANSAN			1	54
USA	3	16	48	426
CHILE			6	106
ARGENT	1	62	1	62
A EMIR	7	350	7	350
THAIL			10	160
MALAYS			1	100
SKOREA			4	185
AUSTRL			7	167

8708 10 10

STOSSST U TEILE F INDUSTR KFZ-MONTAGE

	DT		DT	
EINF	1887*	2392*	17328*	20671*
EV	61	255	363	1673
EU	441	599	3637	4756
FRANKR	64	157	1222	1519
NIEDL	50	58	482	871
ITAL	306	350	1522	1693
G BRIT			56	445
OESTER	5	14	224	381
NORWEG	1364	1490	13143	13927
SCHWZ	27	28	67	172
MEXIKO	55	274	382	1749
AUSF	4763*	5753*	31779*	44747*
PV	474	571	4855	9404
EU	66	52	2521	2964
NIEDL	3	3	39	156
G BRIT	50	24	560	965
SPAN			1665	1159
BELGI		1	179	228
TUERK	41	90	421	1014
POLEN	972	1256	7314	11008
SLOWAK	979	904	6571	4753
UNGARN	131	194	842	1182
S AFR	532	686	6350	12829
MEXIKO	1754	1918	5273	6126
BRASIL	250	562	1713	2833
JAPAN	9	40	95	620
TAIWAN	5	6	55	134
HONGK			50	302
AUSTRL	1	2	127	169
N ERM			75	85

8708 10 90

STOSSSTANGE U TEILE F AND KFZ-MONTAGE

EINF	13977*	18414*	166222*	193508*
EV	16	74	172	855
AUS LG	267	982	2358	7826
EU	3217	5339	61785	69043
FRANKR	512	872	21049	16962
NIEDL	304	381	3566	3461
ITAL	964	1119	11439	15108
G BRIT	127	277	4504	8027
DAENM	15	21	247	365
GRIECH	22	100	23	111
PORTUG			736	1656
SPAN	535	518	8584	7661
SCHWED			1293	1232
OESTER	57	178	520	1271
BELGI	681	1673	9824	13160
NORWEG	7281	8072	64479	69843
SCHWZ			356	124
ESTLD	24	35	498	812
POLEN	101	106	532	965
TSCHE	1712	828	18704	10651
SLOWAK	30	47	392	593
UNGARN	208	778	4191	6361
RUMAEN			130	112
SLOWEN	192	363	1706	3211
BR JUG			64	52
S AFR	395	1096	3477	9311
USA	127	400	1551	4657
MEXIKO	29	86	325	749
PHILIP	4	13	48	156
SKOREA	39	140	236	696
JAPAN	456	943	5871	13972
TAIWAN	144	133	1595	1853
AUSF	11200*	32713*	130661*	396867*
EV	12	69	149	1068
PV	122	281	1803	3269
EU	7160	19025	79583	239009
FRANKR	785	2822	10149	35905
NIEDL	3123	5848	10341	32482
ITAL	405	1559	7374	29194
G BRIT	856	3020	12251	42642
IRLAND	7	27	249	663
DAENM	235	677	1143	3714
GRIECH	102	501	823	3414
PORTUG	47	204	851	3481
SPAN	356	976	6064	20033
SCHWED	141	492	5198	11464
FINNL	171	345	943	2398
OESTER	379	1188	16869	34779
BELGI	532	1258	7029	17662
LUXEMB	20	111	269	1188
CEUTA			31	135
NORWEG	78	300	986	3694
SCHWZ	317	987	4062	12784
TUERK	49	237	405	2074

Wichtigste Ursprungs- und Bestimmungs-Laender	OKTOBER 1999		JAN./OKT. 1999	
	dt = 100kg	1000 DM	dt = 100kg	1000 DM
LETTLD	10	41	100	345
POLEN	94	275	1141	3613
TSCHE	109	204	1875	3520
SLOWAK	9	27	8368	11947
UNGARN	662	2746	5982	20738
RUSSLD	63	167	417	1525
KROAT	2	10	156	500
B HERZ	18	22	129	204
AEGYPT	64	115	360	792
NIGERI		1	367	1461
S AFR	511	989	5073	8949
USA	876	3911	9887	43313
KANADA	49	198	482	2045
MEXIKO	87	206	2002	4000
BRASIL	359	493	1192	2382
ARGENT	14	68	86	352
ISRAEL	10	35	177	609
SAUDIA	5	32	89	471
KUWAIT	8	39	53	287
A EMIR	36	154	492	2078
THAIL	24	58	156	632
MALAYS	47	103	246	738
SINGAP	68	245	1184	3210
PHILIP	1	4	107	188
CHINA	1	5	71	326
SKOREA	5	24	117	544
JAPAN	232	1160	3541	16398
TAIWAN	6	39	133	743
HONGK	16	90	219	1019
AUSTRL	56	262	404	1842
N ERM		1	27	134

8708 21 10

SICHERHEITSGURT F IND KFZ-MONTAGE

	STUECK		STUECK	
EINF	258865*	8589*	2517362*	85607*
GEW DT	2731		27078	
EU	258844	8588	2504574	85426
SPAN	25452	816	281887	7462
OESTER	233321	7968	2220562	77882
UNGARN			12775	179
AUSF	234667*	6240*	1701933*	41820*
GEW DT	2583		17774	
PV	19210	525	180700	4935
EU	59135	692	508248	11042
FRANKR	5268	58	58019	1226
NIEDL	11409	57	26470	227
G BRIT	17366	130	77179	467
SPAN	16132	252	200646	5015
SCHWED	251	11	11083	302
OESTER	7620	159	95846	3107
BELGI	814	23	37564	670
POLEN	1039	51	89517	2318
TSCHE	644	19	15344	259
SLOWAK	13178	236	260134	6542
S AFR	27103	627	225371	5843
USA	659	19	117165	1100
MEXIKO	120707	4272	414677	12931
BRASIL	10932	249	37288	827
AUSTRL	203	6	23507	543

8708 21 90

SICHERHEITSGURT F AND KFZ-MONTAGE

	STUECK		STUECK	
EINF	568050*	11134*	5265280*	100326*
GEW DT	4388		51172	
EV	776	26	3846	152
AUS LG			142	16
EU	486212	9677	4519465	90574
FRANKR	76	2	9989	159
NIEDL	331	14	98912	846
G BRIT	142469	1606	1610263	20056
PORTUG			10416	79
SPAN	71879	1069	501468	6373
SCHWED	9831	178	34371	701
OESTER	261377	6976	2345205	62147
TUERK			56577	430
POLEN	68610	972	196976	2372
TSCHE	7720	110	124633	1179
UNGARN			181497	3053
USA	4698	123	67659	1724
JAPAN	709	50	9296	732
AUSF	320085*	5104*	3043215*	55125*
GEW DT	2148		21025	
EV			636	28
PV	2562	8	2592	108
EU	252874	3398	1823125	28857
FRANKR	18526	228	89964	2056
NIEDL	120724	900	584077	4635
ITAL	3215	98	24627	1327
G BRIT	6749	255	160070	2380
DAENM	240	22	9460	436
SPAN	808	46	19889	923
SCHWED	6164	123	41746	1231
OESTER	782	50	13217	772
BELGI	96280	1642	864432	14507
NORWEG	1017	32	11729	356
SCHWZ	1499	41	19715	585
TUERK	4851	82	13212	287
POLEN	4774	82	151835	1606
TSCHE	11012	237	174281	2412
UNGARN	2458	43	370983	6111
RUMAEN	508	12	18983	259
RUSSLD	1639	38	10802	652
SLOWEN	222	4	10184	222

Wichtigste Ursprungs- und Bestimmungs-Laender	OKTOBER 1999		JAN./OKT. 1999	
	dt = 100kg	1000 DM	dt = 100kg	1000 DM
S AFR	1579	32	9895	325
USA	7737	422	111243	5669
KANADA	504	26	9226	1171
MEXIKO	2368	69	147367	1721
BRASIL	3628	89	46746	1734
A EMIR	457	8	5757	135
SKOREA	370	62	1991	92
JAPAN	11454	184	21002	731
8708 29 10				
AND KAROSSERIETEIL F IND KFZ-MONTAGE				
	DT		DT	
EINF	84187*	76341*	791472*	675822*
EV	13978	14071	133912	129285
AUS LG			2738	2051
EU	53421	48799	531317	446490
FRANKR	10599	7406	119623	83022
NIEDL	10260	5739	109945	58829
ITAL	4615	10339	40182	92189
G BRIT	2574	5432	43201	42767
IRLAND	188	741	2679	7087
DAENM		1	420	449
GRIECH			88	64
SPAN	11935	7955	100351	61134
SCHWED		2	1051	1705
FINNL			16	98
OESTER	11621	9815	100745	85793
BELGI	1629	1369	13007	13343
NORWEG	498	634	4702	4812
SCHWZ	4	20	94	548
POLEN	665	2089	3181	15002
TSCHE	12850	6725	103545	49759
UNGARN	719	2418	5896	22231
S AFR	808	1242	13413	15890
USA	408	433	6564	5734
KANADA	302	237	3507	2681
MEXIKO	14488	13717	119060	112355
JAPAN			10	74
AUSF	263613*	185029*	2254084*	1596250*
EV			55	84
PV	16295	14833	160149	160550
EU	91125	58878	794581	496930
FRANKR	20448	8012	122118	47292
NIEDL	1179	3236	62048	53294
ITAL	118	396	1081	3999
G BRIT	7718	6529	77938	44434
IRLAND	1486	267	7411	2412
PORTUG	171	297	2424	2803
SPAN	10171	8513	81608	65236
SCHWED	938	1284	16310	15953
FINNL	71	31	1666	1058
OESTER	2006	3083	12608	17346
BELGI	46792	27207	409234	242708
LUXEMB	9	10	46	193
SCHWZ	17	54	316	729
TUERK	304	113	991	903
POLEN	10967	7313	100604	70964
TSCHE	24125	10424	229265	105352
SLOWAK	24283	23497	326343	304401
UNGARN	765	1886	5656	13498
RUSSLD			74	120
KASACH			14	86
S AFR	17705	17095	173425	173215
USA	1118	2387	10575	23325
MEXIKO	76414	47361	486703	301525
BRASIL	14456	14161	111764	93490
ARGENT	116	161	634	1032
LIBAN	62	39	449	337
IRAN			11	242
CHINA	237	658	1317	3263
JAPAN			130	952
TAIWAN	1597	742	9189	4181
HONGK	26	117	26	117
AUSTRL	66	82	999	820
8708 29 90				
AND KAROSSERIETEIL F AND KFZ-MONTAGE				
EINF	282713*	242986*	2644413*	2410680*
EV	534	2031	17265	35899
LV	9	21	26	53
PV	615	4348	5896	45276
AUS LG	275	642	2399	4934
EU	199910	150991	1794563	1495821
FRANKR	11521	24218	110943	208071
NIEDL	11184	7431	123854	90115
ITAL	12515	20761	127134	222407
G BRIT	44495	32406	357978	314302
IRLAND	220	134	6070	3064
DAENM	527	727	6217	13347
GRIECH	103	127	442	619
PORTUG	2002	1040	20835	11234
SPAN	34055	20573	395062	236733
SCHWED	3185	4380	38734	47508
FINNL	233	251	11169	4326
OESTER	55307	22488	430206	209213
BELGI	24286	16166	163663	132475
LUXEMB	277	269	2236	2407
NORWEG	956	638	5079	6323
LIECHT	731	1135	6145	11124
SCHWZ	10601	12533	110404	121514
TUERK	6265	3756	43829	26317
ESTLD	313	445	3576	2703
LETTLD	139	53	183	87
POLEN	6490	6480	64712	66870
TSCHE	35941	29351	363195	303179
SLOWAK	1765	1948	12342	9278
UNGARN	5422	9058	83908	85802
RUMAEN	381	4163	7301	43105
RUSSLD	1	2	201	502
SLOWEN	4374	3295	38442	31555
TUNES			283	421
S AFR	4386	6033	49958	63152
USA	2033	6138	22910	67492
KANADA	65	125	3679	2556
MEXIKO	132	504	3263	4791
HONDUR	11	114	107	1705
BRASIL	199	786	1662	6263
ISRAEL	5	4	19	237
A EMIR			368	243
INDIEN	13	28	474	781
THAIL	37	53	79	129
MALAYS		2	14	159
PHILIP	12	16	140	249
CHINA	250	180	745	710
SKOREA	273	406	3046	3605
JAPAN	1299	3916	17034	47373
TAIWAN	550	536	5667	5173
AUSTRL	123	223	408	840
NEUSEE			372	251
AUSF	244673*	300279*	2428527*	3000805*
EV	343	1197	5084	12849
LV			1514	1558
PV	5720	7386	34916	42494
EU	172952	190382	1859302	2076064
FRANKR	12773	23825	155242	260607
NIEDL	10567	14693	103424	121968
ITAL	3985	9337	43052	101375
G BRIT	41592	38326	492612	449801
IRLAND	63	137	1772	3268
DAENM	1054	2318	9239	19009
GRIECH	308	920	4477	11290
PORTUG	626	1307	8686	15029
SPAN	40934	24483	377442	299492
SCHWED	4384	8633	59891	122587
FINNL	1904	2586	14501	27887
OESTER	7406	13150	65048	126477
BELGI	47170	50127	522725	513963
LUXEMB	96	340	1091	3311
CEUTA			165	511
ISLAND	15	44	192	516
NORWEG	419	1202	3942	11540
LIECHT	1	2	45	365
SCHWZ	1728	3586	16077	37840
TUERK	1246	2832	10270	20668
ESTLD	5	18	243	488
LETTLD	8	25	236	376
LITAU	5	19	92	292
POLEN	3345	3631	24631	38851
TSCHE	12238	11191	113341	106114
SLOWAK	2633	4503	16953	35620
UNGARN	6118	11711	57256	84161
RUMAEN	255	464	2211	2671
BULGAR	108	140	360	1037
UKRAIN	14	41	120	446
W RUSS	4	13	90	261
RUSSLD	904	1532	2121	4270
KASACH	4	13	40	378
SLOWEN	183	1386	1868	14672
KROAT	47	98	458	1214
B HERZ	129	28	329	362
MAROKK	11	30	125	365
ALGER	15	34	242	1360
TUNES	44	149	391	1462
AEGYPT	1884	1709	10176	10620
NIGERI	763	52	2855	5730
KAMERU	4	10	65	111
S AFR	14891	10112	99378	71644
USA	11259	28956	86434	239608
KANADA	225	1168	3542	12914
MEXIKO	4749	6711	34299	46580
HONDUR	1	3	149	961
BRASIL	2859	4300	31121	42034
CHILE	73	154	242	782
PARAGU	2	7	72	215
ARGENT	89	310	2821	3128
ZYPERN	22	98	204	749
LIBAN	75	150	477	1200
SYRIEN	20	33	388	384
IRAN			302	1210
ISRAEL	147	460	1518	4006
JORDAN	19	47	374	635
SAUDIA	22	135	733	2588
KUWAIT	35	186	278	1334
BAHRAI	5	32	70	344
KATAR	12	85	108	592
A EMIR	255	807	2796	7789
OMAN	9	49	122	669
PAKIST	5	56	11	107
INDIEN	3	11	126	377
THAIL	354	658	1426	3372
VIETN			501	484
INDONE	670	570	1992	1775
MALAYS	1165	1547	4790	6129
SINGAP	340	856	4550	10693
PHILIP	5	11	1254	1151
CHINA	158	508	1397	4763
SKOREA	67	415	2540	6650
JAPAN	1193	4484	12351	45560
TAIWAN	82	491	1507	3843
HONGK	78	401	647	3196
AUSTRL	557	1350	4274	11556
NEUSEE	17	73	256	887
8708 31 10				
BREMSBELAEGE F INDUSTR KFZ-MONTAGE				
EINF	614*	840*	4655*	5509*
EU	613	833	4495	5373
FRANKR	66	301	1076	2253
ITAL	527	474	3211	2517
DAENM	13	48	169	518
AUSF	1297*	2051*	16024*	17452*
EU	619	1225	13368	13558
FRANKR	377	172	8522	2888
NIEDL	31	101	49	201
ITAL	2	23	34	171
G BRIT	123	334	1734	4249
PORTUG	26	67	253	635
SPAN	191	410	2178	4211
SCHWED	35	90	331	772
POLEN	21	62	162	435
RUSSLD	8	17	72	218
USA	1	11	341	468
MEXIKO	250	385	702	490
BRASIL	121	283	771	1395
IRAN			27	65
CHINA			51	137
8708 31 91				
SCHEIBENBREMSBELAG F AND KFZ-MONTAGE				
EINF	11620*	14144*	129495*	152642*
PV			3002	747
AUS LG	21	111	102	508
EU	10009	12382	111356	132755
FRANKR	526	768	8143	10949
NIEDL	262	462	1426	2259
ITAL	3531	4043	24188	27249
G BRIT	1872	2351	17956	24777
DAENM	120	135	2965	3142
SPAN	3622	4500	53409	59704
SCHWED	38	44	1066	1229
OESTER	5	20	1932	2958
BELGI	31	54	266	441
TUERK	21	35	703	770
POLEN	1041	296	6198	2097
TSCHE	151	153	2467	3022
W RUSS	3	1	3010	784
S AFR			105	119
USA	136	487	1191	3936
MEXIKO			76	92
BRASIL	2	3	172	125
CHINA			1056	750
SKOREA	6	25	115	288
JAPAN	235	740	2644	7508
AUSTRL			161	81
AUSF	52285*	49519*	474525*	464690*
LV			6	91
PV	308	26	4313	362
EU	44146	35035	381738	314257
FRANKR	5911	5918	97899	67605
NIEDL	1890	1696	13318	13314
ITAL	9219	7040	82576	72283
G BRIT	12718	7242	97667	58637
DAENM	154	326	821	1997
GRIECH	265	506	2059	4203
PORTUG	635	736	6557	11415
SPAN	1827	1623	13334	14349
SCHWED	8856	5662	52169	44492
FINNL	29	90	650	1242
OESTER	413	901	6500	11755
BELGI	2206	2223	7915	12397
LUXEMB	12	42	110	408
NORWEG	43	138	350	1016
SCHWZ	350	861	2735	6857
TUERK	178	335	1643	3201
LETTLD	3	10	121	226
LITAU	26	44	176	351
POLEN	354	582	4302	7178
TSCHE	926	1395	9232	13780
UNGARN	581	312	3731	2652
RUMAEN	43	79	259	472
BULGAR	94	110	744	921
UKRAIN	13	35	110	259
W RUSS	318	56	4422	589
RUSSLD	117	237	1149	2401
SLOWEN	48	83	712	1230
KROAT	29	60	468	819
B HERZ	72	99	384	565
BR JUG	1	5	471	545
MAROKK	16	29	68	193
TUNES	3	11	227	424
AEGYPT	11	31	85	290
S AFR	130	339	3127	5454
USA	2251	4821	25129	47511
KANADA	58	175	705	1514
MEXIKO	595	354	6456	3666
BRASIL	73	77	9110	7510
CHILE	35	86	141	376
ARGENT	7	31	229	288
ZYPERN	14	31	242	562
LIBAN	36	98	801	1561
ISRAEL	52	115	771	1707
JORDAN	35	94	314	673
SAUDIA	73	209	853	2096
KUWAIT	51	103	588	1588
KATAR	5	24	78	278
A EMIR	60	185	1145	3299
OMAN	7	25	110	281
INDIEN			41	123
THAIL	8	16	338	918
MALAYS	12	36	92	249
SINGAP	224	456	1866	4173
CHINA	47	99	1242	1898
SKOREA	1	7	132	471
JAPAN	555	1371	4039	10544
TAIWAN	275	598	1473	3144
HONGK	118	279	763	2132
AUSTRL	35	139	557	1708
8708 31 99				
AND BREMSBELAEGE F AND KFZ-MONTAGE				
EINF	5738*	7401*	53033*	55024*

Wichtigste Ursprungs- und Bestimmungs-Laender	OKTOBER 1999		JAN./OKT. 1999	
	dt = 100kg	1000 DM	dt = 100kg	1000 DM
EV				15
LV				5
PV			2	2
AUS LG			8	4
EU	3618	5476	32819	43191
FRANKR	2244	2968	21627	26912
NIEDL	122	184	376	770
ITAL	740	1029	5930	7001
G BRIT	219	309	2680	3911
DAENM	55	49	259	245
PORTUG	32	70	190	409
SPAN	96	267	1255	1821
BELGI	81	575	394	2208
NORWEG	21	29	58	187
SCHWZ	201	1155	632	3350
TUERK	283	55	6410	1439
POLEN	538	132	6210	1532
TSCHE	38	91	495	789
SLOWAK	682	127	2471	503
UNGARN	16	24	360	354
SLOWEN	149	80	1722	378
S AFR			330	102
USA	14	80	372	1174
KANADA	1	4	36	77
ISRAEL			151	505
JAPAN	142	126	594	1061
AUSF	15868*	7907*	123926*	64038*
EU	15169	5560	116167	51387
FRANKR	333	657	2832	9338
NIEDL	9	41	171	548
ITAL	1310	731	4811	2959
G BRIT	3551	2114	42670	17979
DAENM	66	126	470	542
PORTUG	37	153	189	467
SPAN	5383	1914	28564	11220
SCHWED	63	44	1613	952
OESTER	33	73	463	1242
BELGI	4372	680	34073	5858
SCHWZ	21	58	427	697
TUERK	23	32	313	409
POLEN	24	40	464	990
TSCHE	31	101	299	712
UNGARN	28	66	417	1060
W RUSS	2	4	70	81
RUSSLD	2	5	53	149
SLOWEN	127	115	905	820
ALGER			18	136
TUNES			69	208
USA	60	266	311	1045
KANADA		14	24	135
KOLUMB	116	50	116	50
BRASIL			1105	495
INDIEN	30	102	31	111
CHINA		2	7	268
SKOREA	61	154	1143	2903
JAPAN	1	95	52	360
AUSTRL	6	43	764	379

8708 39 10

BREMSE SERVOBREMSE USW F IND KFZ-MONT

EINF	22330*	24427*	198969*	214856*
EU	18661	18715	158097	156498
FRANKR	4713	8672	41878	78633
NIEDL	175	428	1508	827
ITAL	1144	401	2863	2430
G BRIT	710	1644	3995	10730
DAENM			67	53
PORTUG	1131	1041	10924	9930
SPAN	10146	6031	89960	58753
OESTER	642	498	6887	5096
POLEN			2654	745
TSCHE	3201	5292	23462	38126
SLOWAK	468	419	11411	8634
OMAN			3326	791
AUSF	35699*	36829*	501445*	345746*
PV	974	1310	11589	13614
EU	17556	15593	410642	219058
FRANKR	7710	1773	226887	64796
NIEDL	80	191	1722	6230
ITAL	2172	5000	18456	38658
G BRIT	6757	6239	127776	69349
GRIECH	42	95	153	471
SPAN	72	167	27097	15274
SCHWED	128	294	907	1942
FINNL	43	111	441	1095
OESTER	346	646	2606	5247
BELGI	159	1004	4367	15792
TUERK	9	67	388	677
POLEN	179	644	2010	6200
TSCHE	1351	1502	10331	12686
SLOWAK	132	539	1861	5720
UNGARN	167	139	238	365
W RUSS	1	2	1999	437
SLOWEN	1	4	408	338
ALGER	60	24	520	1355
AEGYPT	5	30	62	350
GHANA			26	117
NIGERI	8	41	32	176
S AFR	1231	1560	13614	13888
USA	1414	2232	13630	26979
KANADA	220	511	556	1279
MEXIKO	10844	10161	32228	33927
BRASIL	1574	2242	5631	8612
ARGENT	147	197	623	824
ISRAEL	2	24	106	562
SAUDIA	2	25	75	447
THAIL			264	154
SINGAP	100	92	677	726
CHINA	224	427	1654	3653
SKOREA	123	427	757	3370
JAPAN	187	113	1631	1408
TAIWAN	103	48	771	632

Wichtigste Ursprungs- und Bestimmungs-Laender	OKTOBER 1999		JAN./OKT. 1999	
	dt = 100kg	1000 DM	dt = 100kg	1000 DM
HONGK	1	10	117	238

8708 39 90

BREMSE SERVOBREMSE USW F AND KFZ-MONT

EINF	168395*	120697*	1577899*	1053722*
EV	382	524	2457	3706
LV			1828	578
PV	1219	246	3692	831
AUS LG	61	17	2805	469
EU	113674	93835	1113099	822573
FRANKR	18784	31615	208801	253757
NIEDL	733	602	6574	7541
ITAL	28673	13350	201531	105402
G BRIT	36192	21362	423014	260482
IRLAND	89	106	89	115
DAENM	1920	4189	16625	15192
GRIECH			259	57
PORTUG	1911	2152	27838	21446
SPAN	18499	11187	176858	95595
SCHWED	883	2093	7918	17637
FINNL	4431	898	28307	5222
OESTER	1324	5357	10540	26850
BELGI	335	940	4940	12249
SCHWZ	1017	1027	9463	9087
TUERK	11424	1635	51823	11699
POLEN	4336	748	67445	11082
TSCHE	23341	10197	202486	83660
SLOWAK	563	548	4205	4578
UNGARN	1120	3196	17002	35769
RUMAEN	1096	638	10278	5692
W RUSS	1354	350	5126	1952
SLOWEN	90	113	1031	1218
BR JUG	699	95	10894	1791
S AFR	105	217	2350	7090
USA	1104	2091	12497	15265
KANADA			77	142
MEXIKO	135	184	1757	1878
BRASIL	524	274	8222	4389
ISRAEL			608	351
INDIEN	4417	726	35834	5126
CHINA	2730	3626	15277	17878
SKOREA	74	70	910	806
JAPAN	573	1162	6903	11063
AUSF	114210*	169263*	1026243*	1518845*
EV	693	571	2593	2411
LV			956	409
PV	1865	5847	7495	32297
EU	85295	107463	765830	1015592
FRANKR	13950	30601	130848	316072
NIEDL	12502	8138	74558	50706
ITAL	5004	9624	54883	102995
G BRIT	12804	13390	118376	127620
IRLAND	203	56	690	390
DAENM	1468	1382	10767	9765
GRIECH	427	497	3766	4231
PORTUG	413	458	4184	5065
SPAN	7476	14251	93299	173962
SCHWED	9733	10770	80131	69089
FINNL	314	503	5354	6893
OESTER	4120	3896	45830	43089
BELGI	16792	13781	142129	104336
LUXEMB	89	116	1018	1375
CEUTA			146	200
NORWEG	368	405	2954	3818
SCHWZ	1069	1556	12467	17061
TUERK	557	1011	3965	6361
LITAU	69	74	413	541
POLEN	434	542	5162	6148
TSCHE	4038	14625	33012	106360
SLOWAK	599	2307	3828	8284
UNGARN	2053	745	15275	8796
RUMAEN	15	26	290	339
W RUSS	825	79	1262	521
RUSSLD	268	433	1461	2104
SLOWEN	74	110	616	1028
KROAT	89	47	1467	832
B HERZ	64	42	337	297
MAROKK	3	51	311	238
ALGER	442	499	1225	3552
TUNES	37	68	271	461
LIBYEN	18	39	82	212
AEGYPT	349	289	5993	2631
ELFBK	12	18	384	204
NIGERI	25	90	735	714
S AFR	637	2204	9101	18905
USA	8214	18336	59648	129073
KANADA	632	522	4832	4224
MEXIKO	614	1923	18476	24742
COSTA	13	56	53	187
VENEZU	4	9	35	170
BRASIL	922	1522	7546	12019
CHILE	35	28	178	363
ARGENT	64	118	202	496
LIBAN	69	76	1385	992
SYRIEN	3	5	54	126
IRAN	96	437	1273	4410
ISRAEL	267	196	4211	2431
JORDAN	36	48	2182	638
SAUDIA	1164	362	6418	3486
KUWAIT	98	132	1159	1182
KATAR	20	29	346	413
A EMIR	934	522	8022	3963
OMAN	18	29	205	334
INDIEN	18	66	77	236
THAIL	63	77	988	857
VIETN			73	171
INDONE	42	160	131	403
MALAYS	136	260	630	1181
SINGAP	520	778	4328	5891
PHILIP	1	3	79	228
CHINA	678	1956	16081	50514
SKOREA	372	4664	3390	38271
JAPAN	781	2661	8235	15713
TAIWAN	290	239	2116	1610

Wichtigste Ursprungs- und Bestimmungs-Laender	OKTOBER 1999		JAN./OKT. 1999	
	dt = 100kg	1000 DM	dt = 100kg	1000 DM
HONGK	160	261	1752	1897
AUSTRL	305	701	2853	3439
NEUSEE	17	32	431	551

8708 40 10

SCHALTGETRIEBE F INDUSTR KFZ-MONTAGE

EINF	5987*	15535*	71433*	163102*
EV	474	1943	4084	15130
AUS LG	465	2140	2906	11945
EU	1650	2121	25862	43715
ITAL			408	667
SPAN	1648	2108	23355	39504
OESTER	1	12	1904	3296
BELGI			33	162
TSCHE	366	537	3717	5448
SLOWAK	406	769	5819	11059
USA	303	1833	2543	12803
MEXIKO			175	347
JAPAN	3262	10276	33246	89602
AUSF	56419*	128568*	540685*	1198129*
EV	105	526	2013	11015
LV			6	21
PV	4039	10612	46420	124532
EU	25523	56608	250624	538649
FRANKR	284	284	20932	51144
NIEDL	99	32	399	305
ITAL	10	22	2565	9206
G BRIT	770	1610	8773	16907
PORTUG	1331	4518	11359	44899
SPAN	13006	27598	101510	210570
SCHWED	422	253	2102	2952
FINNL	369	1194	4821	15643
OESTER	1364	3975	12136	31008
BELGI	7958	17096	86017	155987
SCHWZ	24	243	248	1979
TUERK			31	71
POLEN	877	1044	7103	10810
TSCHE	4931	9671	49558	97760
SLOWAK	2537	7454	37576	71018
UNGARN	32	60	302	567
S AFR	3447	6599	27529	48442
USA	1871	6079	32041	104837
MEXIKO	15995	37590	109722	252430
BRASIL	620	1750	9385	20513
ARGENT			2503	7565
IRAN			8467	22182
ISRAEL			30	111
JORDAN	5	55	10	66
CHINA	3	6	85	250
JAPAN	105	526	2062	11530
TAIWAN	267	662	1725	4469
AUSTRL	48	109	1063	4064

8708 40 90

SCHALTGETRIEBE F ANDERE KFZ-MONTAGE

EINF	102047*	205659*	796603*	1757532*
EV	1009	2946	9076	23352
LV	19	24	348	743
PV	78	856	519	5367
AUS LG	222	1080	1008	4951
EU	73173	162267	616347	1371638
FRANKR	28108	57391	265094	532723
NIEDL	1322	891	10655	8632
ITAL	576	522	13059	8874
G BRIT	6287	8065	47221	88425
SPAN	1973	4170	27366	54336
SCHWED	197	105	1241	941
OESTER	33653	88356	243836	661332
BELGI	874	2753	7065	16272
NORWEG	58	22	3260	1350
LIECHT	10	50	45	467
SCHWZ	177	251	1428	2017
TUERK	2	1	688	184
POLEN	53	32	456	374
TSCHE	235	234	2262	1617
SLOWAK	11041	22036	90062	179615
UNGARN	11959	2757	19600	25043
UKRAIN			47	179
RUSSLD	19	11	259	326
SLOWEN			101	123
S AFR	83	866	759	5283
USA	1939	6167	14774	37798
MEXIKO	1	2	111	120
BRASIL	1	4	266	595
ARGENT	1412	3413	29413	77369
ISRAEL	14	1	57	107
A EMIR	2	7	108	218
SKOREA	49	121	355	973
JAPAN	1765	7367	14992	51139
AUSTRL	27	23	119	172
AUSF	84579*	233896*	660465*	1786096*
EV	304	1121	16593	46132
LV	4	26	106	496
PV	1840	10683	16576	64801
EU	72260	190708	548593	1392339
FRANKR	8148	22184	50764	129010
NIEDL	7425	18099	62644	150170
ITAL	1808	7407	16134	69206
G BRIT	20481	54609	113905	297371
IRLAND	185	479	2093	5597
DAENM	274	1083	1659	7903
GRIECH	35	151	468	1595
PORTUG	5141	17682	49978	168033
SPAN	11759	30190	84615	218761
SCHWED	3125	8396	35792	79679
FINNL	1166	3364	5972	17241

Wichtigste Ursprungs- und Bestimmungs-Laender	OKTOBER 1999		JAN./OKT. 1999	
	dt = 100kg	1000 DM	dt = 100kg	1000 DM
OESTER	4114	9695	38451	79233
BELGI	8579	16863	85766	167676
LUXEMB	20	106	152	864
CEUTA			25	184
ISLAND	3	15	31	160
NORWEG	53	314	574	3402
LIECHT	3	10	47	184
SCHWZ	324	1691	2988	15320
TUERK	519	1827	4258	13380
LETTLD	3	15	27	199
POLEN	404	1231	2144	7279
TSCHE	116	477	1880	4576
SLOWAK	1706	1169	4573	4566
UNGARN	802	798	5957	14139
RUMAEN	2	11	174	967
BULGAR	1	7	57	204
UKRAIN	49	196	92	392
W RUSS	3	28	130	469
RUSSLD	65	344	255	1488
SLOWEN	11	64	40	267
KROAT	11	44	82	468
BR JUG			68	396
MAZED	6	28	46	196
ALGER	2	7	1006	2481
LIBYEN		1	39	778
AEGYPT	244	787	1407	3916
NIGERI	1	3	191	1541
BURUND			10	62
S AFR	991	3020	6948	21608
USA	2598	15557	44996	177169
KANADA	21	114	712	2568
MEXIKO	489	1218	3716	11672
KUBA	5	88	7	97
KOLUMB			67	387
BRASIL	272	863	1507	4242
CHILE	1	4	27	155
ARGENT	440	954	2489	5255
IRAN	1051	4811	7422	33337
ISRAEL	31	82	407	1035
JORDAN	2	18	48	219
SAUDIA	12	69	242	952
KATAR	5	37	37	231
A EMIR	29	120	196	1137
JEMEN	1	2	14	124
INDIEN	1	4	91	339
THAIL	77	309	224	902
VIETN			17	118
INDONE	105	411	256	950
MALAYS	170	757	660	2618
BRUNEI	5	52	6	56
SINGAP	96	418	741	2954
PHILIP	1	6	135	561
CHINA	65	639	504	2188
SKOREA	1128	3000	9100	26000
JAPAN	312	1074	4058	14545
TAIWAN	15	92	61	441
HONGK	11	65	125	721
AUSTRL	21	124	275	1553
8708 50 10				
TRIEBACHSEN USW F INDUSTR KFZ-MONTAGE				
EINF	581*	777*	1586*	2353*
EU	581	777	1565	2326
ITAL	581	777	1494	2268
AUSF	3975*	5532*	48201*	65798*
EU	1428	1996	19749	24533
FRANKR	349	473	5667	7383
NIEDL	376	542	1227	1914
ITAL	445	522	3807	4761
G BRIT			181	403
IRLAND	101	157	202	313
SPAN	85	96	1435	2043
SCHWED			308	605
OESTER			6404	6528
BELGI			319	460
LUXEMB	72	106	72	106
SCHWZ			236	198
TSCHE	1914	2678	20975	30748
UNGARN		1	177	227
UKRAIN			324	586
RUSSLD	170	258	2901	4384
USA	302	413	1832	2569
KANADA			330	496
IRAN			560	661
INDIEN			110	116
JAPAN	155	174	584	789
AUSTRL			174	277
8708 50 90				
TRIEBACHSEN USW F ANDERE KFZ-MONTAGE				
EINF	6269*	3904*	48205*	29873*
EV			42	57
LV			4	6
PV	39	32	94	80
AUS LG			52	80
EU	4533	3269	35051	26445
FRANKR	191	204	2458	2446
NIEDL	173	60	652	268
ITAL	842	1128	19172	15964
SPAN	3280	1795	12069	6626
OESTER	25	62	329	677
BELGI			318	353
TSCHE	1172	95	11364	1297
UNGARN	412	399	744	703
USA	7	17	200	479
MEXIKO				52
INDIEN	79	75	321	243
JAPAN	3	17	30	195
AUSF	22350*	25657*	222431*	248296*
EV	1265	1243	13013	12797
LV			4	17
PV	29	28	51	42
EU	15095	18316	148055	170301
FRANKR	531	683	5263	6589
NIEDL	551	828	4459	7228
ITAL	524	1865	7534	14524
G BRIT	4725	4948	47953	46046
DAENM	114	184	1506	2420
GRIECH	75	9	562	292
PORTUG	105	88	1511	1280
SPAN	275	453	1273	2195
SCHWED	1616	2311	19071	25952
FINNL	2457	2791	19325	24895
OESTER	167	335	1162	2323
BELGI	3954	3817	36402	36449
SCHWZ	1174	1408	9195	10233
TUERK	1826	1876	13416	15634
POLEN	424	610	2486	3419
TSCHE	1043	358	9514	4891
UNGARN	55	70	983	1341
SLOWEN			74	164
KROAT		1	47	79
MAZED	48	73	195	303
AEGYPT	83	21	797	347
S AFR	182	90	1059	1513
USA	1996	2263	18648	21046
KANADA	53	59	1869	2380
BRASIL			57	100
ARGENT			180	171
IRAN			11430	8939
A EMIR	18	16	279	373
SINGAP	37	33	344	374
CHINA	2	7	553	821
SKOREA			1099	1605
JAPAN	179	359	350	767
8708 60 10				
TRAGACHSEN U TEILE F INDUSTR KFZ-MONT				
EINF	1133*	956*	70732*	50269*
EV	377	375	15164	15153
AUS LG	10	14	231	313
EU	744	564	54664	34003
FRANKR	378	413	9338	5499
ITAL	7	3	360	395
G BRIT			33739	19734
SPAN	358	141	11036	7989
OESTER			16	137
BELGI			130	171
SCHWZ			403	489
TSCHE	2	3	230	189
USA	10	14	258	422
MEXIKO	377	375	15159	15155
AUSF	41460*	33054*	484958*	342632*
PV	820	532	11109	7845
EU	13556	11572	240640	162272
FRANKR	25	25	33545	21842
NIEDL		1	18275	11743
ITAL			229	972
G BRIT	1102	635	31123	14171
SPAN	1889	913	50312	21278
SCHWED	7	10	432	370
OESTER			150	168
BELGI	10532	9985	106569	91717
TUERK	180	330	1157	2164
POLEN	1	1	5536	5830
TSCHE	13314	8584	127380	72848
SLOWAK	4151	6939	44980	61565
UNGARN			98	238
S AFR	1187	707	15317	10035
USA	9	6	2214	1488
MEXIKO	3874	1387	19869	7874
BRASIL	4533	3058	22437	15109
ARGENT	520	250	3054	1353
CHINA	77	105	1054	1254
JAPAN	2	36	11	104
TAIWAN			57	63
AUSTRL	3	2	135	195
8708 60 91				
TRAGACHSE USW A STAHL GESENKGESCHMIED				
EINF	4053*	1614*	53252*	19150*
LV	4	9	5	19
AUS LG	186	36	2516	407
EU	512	529	9307	4123
NIEDL		1	506	301
ITAL	145	295	988	1496
G BRIT			6052	1089
SCHWED	219	51	245	70
OESTER	122	166	837	812
BELGI	2	6	57	111
TUERK	773	148	9466	1726
TSCHE	2732	988	33365	11958
UNGARN			363	129
USA	11	69	117	522
SKOREA	12	63	94	284
AUSF	20159*	9166*	200202*	113361*
EV			1083	1659
EU	15739	5833	121935	71167
FRANKR	1537	516	8217	2704
NIEDL	147	228	1065	2470
ITAL	976	256	6679	1891
G BRIT	697	552	7262	7127
DAENM	17	30	269	417
GRIECH	45	70	497	739
PORTUG	988	807	9656	7561
SPAN	209	80	3850	2988
SCHWED	3693	1164	35444	21538
FINNL	13	54	29	93
OESTER	1495	1297	9846	7928
BELGI	5921	1777	39106	15677
MELILL	24	79	96	267
SCHWZ	21	32	482	737
TUERK	177	210	1693	1677
TSCHE	2	5	555	352
UNGARN	22	45	371	623
MAROKK			85	199
S AFR	18	30	299	482
USA	3225	1433	50435	29925
KANADA	355	142	2553	969
JAPAN			98	155
AUSTRL	484	233	10169	5067
8708 60 99				
AND TRAGACHSEN USW F AND KFZ-MONTAGE				
EINF	28556*	15166*	314788*	158927*
EV	109	48	261	179
LV			34	42
PV	322	72	4461	842
AUS LG			40	53
EU	22489	12205	251628	133101
FRANKR	651	434	7283	6061
NIEDL	2855	763	23476	6247
ITAL	4054	2630	72866	40637
G BRIT	4169	1447	38002	12648
SPAN	297	123	15280	7731
SCHWED	3399	857	26393	7026
FINNL	48	72	1051	1080
OESTER	7016	5879	63798	49848
BELGI			1266	1767
NORWEG			243	253
SCHWZ	141	60	992	712
TUERK	2153	520	20411	4720
POLEN	377	178	4987	1264
TSCHE	2083	1102	22332	8264
SLOWAK	285	341	2181	2321
UNGARN	430	252	3484	1853
SLOWEN			2495	412
KROAT	47	36	310	249
BR JUG	108	100	360	325
S AFR	237	94	3033	1776
USA	99	133	741	1309
MEXIKO	43	53	411	522
BRASIL	2	3	206	360
INDIEN			306	389
JAPAN	6	35	148	643
AUSF	37756*	38829*	333830*	249143*
EV	326	413	17607	19079
PV	247	67	3530	656
EU	25829	16592	258198	153121
FRANKR	2722	1148	19255	8970
NIEDL	120	123	3073	802
ITAL	46	107	836	1614
G BRIT	1612	1985	24727	29051
DAENM	9	33	144	269
GRIECH	25	74	594	262
PORTUG	21	44	309	635
SPAN	14848	8191	119677	55748
SCHWED	1761	598	28948	10537
OESTER	1450	668	31149	10215
BELGI	3184	3576	29318	34567
SCHWZ	34	78	651	1066
POLEN	1366	1595	9435	12256
TSCHE	475	253	5007	1494
UNGARN	6681	16945	12187	29669
RUSSLD	14	33	106	217
B HERZ			77	158
ALGER			29	59
AEGYPT	460	501	3058	3103
S AFR	420	198	3641	2688
NAMIB			207	515
USA	2300	2283	35789	37491
MEXIKO	9	24	2823	3028
KOLUMB	1	3	36	155
IRAN			188	350
INDIEN		4	112	148
CHINA			152	259
JAPAN	11	39	181	515
TAIWAN			176	84
8708 70 10				
RAEDER -TEILE ZUBEH F IND KFZ-MONTAGE				
EINF	23214*	25931*	213502*	215045*
EV	913	976	16019	16368
AUS LG	913	976	16019	16368
EU	15266	17593	132846	135774
FRANKR	29	204	463	1982
NIEDL	1	2	156	109
ITAL	8051	7183	56254	50499
G BRIT	1614	1827	17917	19513
DAENM			1018	519
SPAN	1440	1213	12748	10657
OESTER	4131	7163	43084	51466
BELGI			1187	1015
NORWEG	3428	3187	35833	30699
TUERK	118	76	353	217
TSCHE	10	2	327	299
UNGARN	3466	4074	28095	31650
KANADA	913	976	16019	16369
AUSF	19361*	10969*	125739*	71200*
EV			43	22
PV	2597	1823	25526	17605

Wichtigste Ursprungs- und Bestimmungs-Laender	OKTOBER 1999		JAN./OKT. 1999	
	dt = 100kg	1000 DM	dt = 100kg	1000 DM
EU	766	191	4350	1454
ITAL			288	278
SPAN	664	120	3413	726
OESTER	99	68	437	316
POLEN	1644	1527	7937	11090
TSCHE	197	43	4469	960
SLOWAK	4726	2697	46604	20631
RUMAEN			132	56
AEGYPT			501	208
S AFR	2896	2160	27474	19028
MEXIKO	8951	4145	31525	15801
BRASIL	76	129	896	1122
SKOREA			187	71
JAPAN	8	3	663	174
8708 70 50				
RAEDER-TEILE ZUBEH A ALU AND KFZ-MONT				
EINF	76643*	64523*	798250*	663801*
EV	2543	2982	14260	15159
PV			668	264
AUS LG	97	118	1529	1530
EU	29838	32957	371878	380413
FRANKR	509	561	37623	41801
NIEDL	656	936	4792	6276
ITAL	15056	16734	187480	191726
G BRIT	457	567	4397	5258
GRIECH	57	123	350	764
SPAN	721	742	29944	24065
OESTER	6153	5861	62282	56932
BELGI	6179	7394	44960	53530
NORWEG	1743	1489	14518	12289
SCHWZ	9	31	261	231
TUERK	2701	1865	38559	27155
POLEN	13392	7187	118194	63603
TSCHE	13098	9396	101137	71536
SLOWAK	1513	1008	9850	6023
UNGARN	1282	1246	12278	11468
SLOWEN	4671	1983	39104	15602
S AFR	2718	2467	20230	18741
USA	423	710	3205	4008
KANADA	521	957	2689	4619
MEXIKO	9	16	192	203
BRASIL	397	215	3319	2116
BAHRAI	328	190	22438	10715
A EMIR	909	486	6117	3315
THAIL	105	144	2952	2807
INDONE	1308	805	9986	7088
CHINA	1110	764	6148	4726
SKOREA	394	289	14588	11024
JAPAN	75	265	998	3400
TAIWAN	1	2	2499	2193
AUSTRL	56	63	127	143
AUSF	28723*	37733*	407847*	482617*
EV	1158	1478	5245	7781
LV			177	31
PV	1099	1702	8218	12609
EU	18197	21794	316499	328785
FRANKR	1371	2343	24577	32593
NIEDL	1084	1238	36278	30097
ITAL	489	728	19505	23993
G BRIT	1353	2061	28309	36613
IRLAND	15	24	793	1078
DAENM	360	438	7949	10597
GRIECH	457	623	3862	5221
PORTUG	224	291	6591	8635
SPAN	1129	1290	17297	21908
SCHWED	3404	2927	54809	37829
FINNL	457	531	5084	6258
OESTER	4554	5158	57038	65401
BELGI	2701	3470	52985	46379
LUXEMB	599	672	1422	2183
CEUTA			48	76
ISLAND	22	41	519	656
NORWEG	165	266	4695	6539
SCHWZ	1316	2205	14189	23205
TUERK	17	39	356	808
ESTLD	2	5	136	260
LETTLD	15	23	191	273
LITAU	71	16	437	476
POLEN	662	593	4025	5086
TSCHE	2825	2393	17040	17672
SLOWAK	12	33	521	864
UNGARN	145	132	2704	2564
UKRAIN	10	34	234	425
RUSSLD	112	251	961	1750
SLOWEN	60	80	1007	1296
KROAT	9	14	130	177
AEGYPT	97	147	515	688
S AFR	383	454	2757	3632
USA	2337	4556	22025	47621
KANADA	279	500	1033	2209
MEXIKO	132	341	1202	1707
BRASIL	20	35	298	537
ARGENT	9	16	169	338
LIBAN	7	10	368	430
SYRIEN			17	93
SAUDIA	19	60	180	496
KUWAIT	61	91	173	404
A EMIR	39	122	369	1012
THAIL			147	410
INDONE	40	82	107	200
MALAYS	75	113	273	434
SINGAP	228	604	2024	5162
CHINA	9	85	20	144
JAPAN	1004	1574	8219	17411
TAIWAN	46	136	151	414
HONGK	106	338	713	1987
AUSTRL	174	272	2033	3286
NEUSEE	17	43	187	425

Wichtigste Ursprungs- und Bestimmungs-Laender	OKTOBER 1999		JAN./OKT. 1999	
	dt = 100kg	1000 DM	dt = 100kg	1000 DM
8708 70 91				
RADTEIL GEGOSSEN STERNFORM A EISEN				
EINF	2971*	1180*	37410*	13459*
EU	2247	960	32613	11695
FRANKR	12	11	777	525
NIEDL	361	75	7099	1464
ITAL	164	98	5276	1558
G BRIT	1	2	594	273
DAENM	251	74	6768	2863
SPAN			197	66
OESTER	1186	611	11331	4738
SCHWZ			253	75
TUERK	320	69	2481	547
USA		1	698	596
SKOREA	50	67	267	208
AUSF	369*	507*	7617*	4797*
EU	214	173	4565	2483
FRANKR	3	7	355	280
G BRIT	16	9	1340	854
SCHWED	62	59	207	137
BELGI	19	24	979	529
SCHWZ	17	30	561	458
W RUSS			243	98
AEGYPT	17	56	47	73
SINGAP	34	137	65	202
SKOREA		2	1105	374
8708 70 99				
AND RAEDER-TEILE ZUBEH F AND KFZ-MONT				
EINF	97259*	30312*	869506*	288961*
EV	108	95	1124	896
AUS LG	13	34	680	512
EU	46648	15960	565843	202963
FRANKR	4797	2859	63864	40102
NIEDL	1742	824	21780	11448
ITAL	17258	4982	130727	40563
G BRIT	1548	1312	97986	39349
IRLAND			2445	830
DAENM	407	109	10352	3266
SPAN	7435	3006	77428	28710
SCHWED	105	91	797	1048
OESTER	37	34	22466	12213
BELGI	13245	2671	117796	25262
LUXEMB	67	65	170	141
NORWEG	3	3	156	75
SCHWZ	8892	2436	60226	16044
TUERK	8942	2020	81910	17432
ESTLD			90	113
POLEN	1886	572	8403	2612
TSCHE	7604	1712	59738	13270
SLOWAK	168	92	657	158
UNGARN	100	31	1151	659
BULGAR	719	330	4519	1808
S AFR	3762	723	23840	4764
USA	296	343	3931	3863
MEXIKO			926	322
BRASIL	4017	899	13451	3095
LIBAN			701	292
PAKIST			142	104
THAIL			911	264
INDONE			1498	1120
MALAYS			1658	999
SKOREA	2063	605	5284	1649
JAPAN	3008	1507	9219	7826
TAIWAN	7344	2644	21084	8017
AUSTRL	1657	361	3128	912
AUSF	78506*	34262*	1176578*	422113*
EV	3	8	1116	497
LV	15	11	15	11
PV	419	148	3287	1271
EU	53011	23869	939681	323038
FRANKR	2437	1384	179079	48678
NIEDL	2762	837	129605	33271
ITAL	2985	1306	37568	16167
G BRIT	6668	2937	168370	59120
DAENM	2694	1335	12334	5458
GRIECH	396	144	3831	1114
PORTUG	25	32	1692	1723
SPAN	2951	1693	51913	34158
SCHWED	8747	4664	84234	32207
FINNL	1550	929	16769	7417
OESTER	8588	3569	86739	29114
BELGI	13064	4933	161557	52535
LUXEMB	141	101	5864	1732
NORWEG	1473	631	10395	4445
SCHWZ	4357	2026	27000	12995
TUERK	77	224	1073	803
ESTLD	33	22	280	178
LETTLD	201	88	909	390
POLEN	3924	1734	29161	13473
TSCHE	1595	600	14330	5616
SLOWAK	304	117	2060	1075
UNGARN	334	111	3274	1166
RUMAEN	28	15	369	238
W RUSS	531	277	6783	2982
RUSSLD	1333	630	3823	1620
USBEK	1	1	37	152
SLOWEN	55	37	1608	569
BR JUG	132	17	283	115
MAROKK	1	2	4300	500
ALGER			1814	996
AEGYPT	885	326	16740	6612
GABUN			394	141
S AFR	169	96	1250	825
USA	2017	722	14432	9111
KANADA	230	142	6941	2523
MEXIKO	20	28	2758	2539
ECUAD			159	115
PERU			388	155

Wichtigste Ursprungs- und Bestimmungs-Laender	OKTOBER 1999		JAN./OKT. 1999	
	dt = 100kg	1000 DM	dt = 100kg	1000 DM
BRASIL	16	24	484	424
ARGENT	1	1	92	118
IRAN			1360	550
ISRAEL	112	44	1260	511
SAUDIA	8	7	4428	1884
KUWAIT	381	126	1559	570
A EMIR	8	7	4512	1659
INDIEN			3627	801
THAIL	5	3	391	220
INDONE	1195	174	1866	316
SINGAP	182	96	644	375
PHILIP			18	52
CHINA	3	8	288	208
SKOREA	3673	1199	31712	9843
JAPAN	200	233	11740	5121
TAIWAN	1468	340	12623	2808
HONGK	190	61	2226	702
AUSTRL	82	57	4122	1440
8708 80 10				
STOSSDAEMPFER F INDUSTR KFZ-MONTAGE				
EINF	2314*	1744*	14547*	14581*
EU	2314	1744	14486	14461
FRANKR	1	2	425	324
ITAL			2747	1480
G BRIT			1131	780
SPAN	2176	1412	6255	6583
SCHWED			620	605
FINNL			1395	726
BELGI	137	329	1889	3928
AUSF	6501*	4530*	95941*	78797*
PV			13	4
EU	2949	1545	62843	49075
FRANKR			472	1163
NIEDL		1	187	538
ITAL		1	367	1415
G BRIT	128	169	6871	6339
SPAN	2745	1216	47951	28132
SCHWED		1	6395	9753
FINNL	61	97	487	782
OESTER	12	12	104	255
SCHWZ			48	166
TUERK	18	138	331	2298
LITAU	73	82	586	695
POLEN	64	151	768	1779
TSCHE			1674	1658
MOLDAU	22	42	67	129
KROAT			12	103
S AFR			1150	1298
USA	1	5	390	1005
MEXIKO	1909	1052	23503	13373
BRASIL	1133	1051	1984	2245
ARGENT	280	275	1558	1521
CHINA	22	116	127	493
SKOREA			11	190
JAPAN		1	544	2074
8708 80 90				
STOSSDAEMPFER F ANDERE KFZ-MONTAGE				
EINF	13066*	14182*	137893*	150563*
EV			3	9
LV			1	30
PV	1254	821	14366	9986
AUS LG		1	17	43
EU	10048	11025	101797	113775
FRANKR	3270	3692	21551	24811
NIEDL	41	69	3386	6629
ITAL	783	1184	10698	14867
G BRIT	35	98	868	2858
DAENM	1	5	120	254
SPAN	5038	3752	54205	40441
SCHWED	1	2	107	743
BELGI	869	2213	10762	22922
NORWEG			113	168
SCHWZ	67	39	164	341
TUERK	135	112	1255	973
POLEN	33	40	1376	1261
TSCHE	36	47	401	604
SLOWAK	51	79	405	741
RUMAEN	1465	1068	17647	13374
SLOWEN	8	17	145	254
S AFR	41	38	1326	1045
USA	200	392	2370	3843
MEXIKO	51	70	358	439
BRASIL	19	18	621	581
INDIEN	2	8	275	389
SKOREA	20	46	240	355
JAPAN	846	1140	8742	11500
AUSTRL	8	18	341	606
AUSF	25051*	53120*	319990*	578398*
EV	487	1359	4568	13563
LV			1702	1435
PV	275	387	1797	2816
EU	7396	17053	125331	238540
FRANKR	388	1287	12384	27517
NIEDL	93	320	6339	11229
ITAL	518	2240	15704	34916
G BRIT	2255	6474	14183	41789
IRLAND	4	19	285	717
DAENM	48	164	1437	3259
GRIECH	414	1217	3215	9748
PORTUG	50	146	1960	4487
SPAN	310	949	6540	15973
SCHWED	213	486	19512	29386
FINNL	18	64	4509	7813
OESTER	130	385	6875	14161
BELGI	2947	3270	32269	37146

Wichtigste Ursprungs- und Bestimmungs-Laender	OKTOBER 1999		JAN./OKT. 1999	
	dt = 100kg	1000 DM	dt = 100kg	1000 DM
LUXEMB	8	32	119	400
CEUTA			132	317
MELILL	72	173	411	861
NORWEG	227	505	2470	4980
SCHWZ	393	919	2525	6606
TUERK	294	693	2598	5780
ESTLD	47	103	562	1040
LETTLD	110	234	710	1427
LITAU	235	414	1537	2687
POLEN	1672	3345	12972	23944
TSCHE	523	837	3691	6592
SLOWAK	214	288	652	915
UNGARN	358	471	1977	2945
RUMAEN	102	173	784	1369
BULGAR	179	287	1245	1924
ALBAN	156	395	787	1801
UKRAIN	93	207	822	1687
W RUSS	164	300	1450	2401
RUSSLD	522	971	4260	8515
KASACH	3	11	92	232
KIRGIS	10	19	75	168
SLOWEN	65	147	249	610
KROAT	239	408	1086	2120
B HERZ	104	185	1062	1756
BR JUG	25	38	303	483
MAROKK	82	143	864	1775
ALGER	268	468	833	1638
TUNES	22	60	502	1059
LIBYEN			218	353
AEGYPT	56	158	951	1964
GUINEA	6	18	79	183
GHANA	27	62	226	498
NIGERI	101	171	584	1309
KAMERU	7	14	78	160
KENIA		2	85	243
MADAG			62	128
SIMBAB	17	60	96	276
S AFR	196	343	2345	3809
USA	5821	11700	82371	130027
KANADA	75	249	926	2529
MEXIKO	930	1056	15307	16720
KOLUMB	1	5	120	284
ECUAD	15	40	85	185
BRASIL	261	359	1086	1922
PARAGU			40	135
ARGENT	330	368	1664	1955
ZYPERN	22	50	322	769
LIBAN	154	342	1203	2344
SYRIEN	5	10	304	584
IRAN			68	144
ISRAEL	67	171	573	1480
JORDAN	30	58	93	265
SAUDIA	43	203	1650	3840
KUWAIT	4	27	117	456
A EMIR	104	239	1780	4214
OMAN	3	41	24	305
INDIEN		4	148	397
THAIL	18	76	127	583
INDONE	38	86	109	309
MALAYS	28	79	279	768
SINGAP	669	1688	5299	13050
CHINA	102	338	14007	11950
SKOREA	653	684	4452	5147
JAPAN	955	3371	7721	26997
TAIWAN	81	642	335	1906
HONGK	156	531	2405	8752
AUSTRL	404	701	1792	4064
N ERM	1	4	27	118
8708 91 10				
KUEHLER F INDUSTRIELLE KFZ-MONTAGE				
EINF	4651*	10201*	41950*	88011*
AUS LG		1		7
EU	4651	10199	41883	87822
FRANKR	2346	4565	14681	27183
NIEDL	477	2244	7406	30872
ITAL	150	466	1770	3859
G BRIT	1264	1915	14794	18581
DAENM	31	35	300	378
PORTUG	251	448	2013	3752
SPAN	10	19	348	767
SCHWED	105	369	453	1602
OESTER	17	138	94	771
AUSF	2791*	5631*	22696*	48555*
PV	64	98	1290	1853
EU	1338	1265	7608	11218
FRANKR	435	712	2535	4095
NIEDL	819	368	4092	4457
GRIECH	6	34	44	208
SPAN	28	110	703	1979
POLEN	64	100	620	1130
TSCHE	286	398	4260	5147
SLOWAK	224	207	2998	3610
UNGARN	319	1637	3088	15226
AEGYPT			66	181
S AFR	71	133	1491	2451
USA	8	37	238	1028
MEXIKO	413	1562	1765	6714
BRASIL	24	161	111	711
ARGENT	5	26	67	331
MALAYS			28	70
CHINA	6	10	129	133
8708 91 90				
KUEHLER F ANDERE KFZ-MONTAGE				
EINF	10057*	22272*	101306*	212501*
EV	15	53	335	1334
LV			8	9
PV			19	38
AUS LG	1	2	14	38
EU	6857	17154	69157	157834
FRANKR	1413	3864	14404	38260
NIEDL	125	726	3662	8379
ITAL	502	891	6321	11562
G BRIT	2577	7444	24007	64026
DAENM	19	42	462	1007
SPAN	1429	1367	14581	15109
SCHWED	297	1098	2106	7223
OESTER	422	1841	2686	9815
BELGI	64	142	810	1932
LUXEMB	9	39	73	450
NORWEG			9	53
SCHWZ	1	6	151	445
TUERK	48	66	217	446
POLEN	60	90	796	1088
TSCHE	1113	1287	12256	14428
UNGARN	756	1497	8678	17640
S AFR	73	194	2480	3847
USA	57	204	968	3479
BRASIL	859	1146	4149	6927
INDIEN			223	232
THAIL	38	63	122	179
CHINA	37	70	59	115
SKOREA	16	52	129	374
JAPAN	123	393	1380	4739
AUSTRL			105	101
AUSF	14068*	31760*	125638*	299861*
EV	27	95	336	1345
PV	6	18	55	157
EU	10826	22088	96393	208745
FRANKR	2308	3534	21702	35808
NIEDL	1609	3165	12703	27054
ITAL	337	1322	5445	19392
G BRIT	843	2824	7813	27634
DAENM	60	216	560	2004
GRIECH	38	168	425	1536
PORTUG	15	80	112	612
SPAN	1155	3138	12581	25163
SCHWED	852	1710	6102	13900
FINNL	70	201	765	2313
OESTER	776	2641	10255	29630
BELGI	2757	3062	17870	22470
NORWEG	27	96	203	960
LIECHT	2	8	42	144
SCHWZ	166	617	1713	6752
MALTA		1	7	93
TUERK	61	262	563	2165
LITAU	32	77	131	346
POLEN	222	1124	1603	6633
TSCHE	507	761	3574	7065
UNGARN	199	290	1676	3722
RUMAEN	9	27	23	155
RUSSLD	35	150	178	754
SLOWEN	59	54	235	379
ALGER	11	73	118	1068
TUNES	2	12	48	268
LIBYEN			50	265
AEGYPT	22	117	260	1252
NIGERI	61	153	383	1067
KAMERU			34	125
S AFR	29	133	329	1393
USA	563	1913	7776	23218
KANADA	19	94	224	934
MEXIKO	48	164	333	1154
KOLUMB	1	5	3	124
VENEZU	3	38	29	263
BRASIL	567	1062	3997	7657
ARGENT	24	56	214	409
ZYPERN	12	61	49	278
LIBAN	2	10	103	430
IRAN		1	9	63
ISRAEL	5	30	133	526
SAUDIA	42	188	533	1985
KUWAIT	11	56	161	693
A EMIR	84	365	405	1783
INDIEN	5	15	346	953
THAIL	15	14	72	260
INDONE	15	66	51	218
MALAYS	14	54	111	448
SINGAP	98	357	724	2786
CHINA	1	10	50	251
SKOREA	3	19	219	640
JAPAN	79	385	795	4519
TAIWAN	13	75	274	886
HONGK	17	98	157	722
AUSTRL	59	164	531	1833
8708 92 10				
AUSPUFFTOPF -ROHR F IND KFZ-MONTAGE				
EINF	5400*	5375*	47618*	39850*
EU	5380	5317	46866	38922
FRANKR	4374	4184	21749	17641
NIEDL			4835	3319
ITAL	611	797	10146	9550
G BRIT	224	158	4940	4549
DAENM	6	5	2580	1383
SPAN	92	127	1993	2143
FINNL	73	48	530	348
TSCHE	17	38	549	657
UNGARN	3	20	196	250
AUSF	20132*	27726*	140850*	166915*
PV	517	399	4611	3862
EU	13336	20165	87147	105390
FRANKR	2182	4267	19199	19217
NIEDL	476	221	4825	2746
ITAL	7	5	167	316
G BRIT	3089	2497	17904	17900
DAENM	56	46	636	562
SPAN	452	1129	3816	15347
SCHWED	1603	5900	4570	8954
OESTER	3896	4559	23732	28815
BELGI	1561	1523	12208	11395
SCHWZ	130	156	1534	1916
TUERK	32	47	390	561
POLEN	279	152	2305	1757
TSCHE	2761	2099	17940	17351
SLOWAK	979	1272	12163	12443
UNGARN			56	102
AEGYPT			653	958
S AFR	844	854	8078	9564
USA	651	1564	5235	9161
KANADA			104	123
MEXIKO	380	100	1100	578
BRASIL	320	558	1696	2428
SYRIEN			55	59
INDIEN	18	76	32	121
MALAYS	62	82	244	399
CHINA	84	269	696	1612
SKOREA			121	490
JAPAN			62	148
TAIWAN	149	189	399	712
HONGK	31	55	120	200
AUSTRL			132	182
8708 92 90				
AUSPUFFTOPF -ROHR F AND KFZ-MONTAGE				
EINF	25310*	26463*	357487*	310057*
EV	37	128	1004	2317
PV			110	269
AUS LG	1	1	9	11
EU	15789	16769	273662	223866
FRANKR	3431	2123	54685	37300
NIEDL	569	612	6039	11443
ITAL	1264	1564	13390	15934
G BRIT	1721	4531	31988	32985
DAENM	813	694	33551	18154
PORTUG	4	4	1090	1129
SPAN	4783	4759	60871	50216
SCHWED	1512	1005	20962	12100
FINNL	211	207	1884	1826
OESTER	1314	1068	18065	17353
BELGI	167	202	31134	25428
SCHWZ	78	70	1725	1096
TUERK	119	43	4369	2133
POLEN	2394	1374	16883	7119
TSCHE	3350	3185	30892	22362
UNGARN	680	1026	6573	9195
RUMAEN			724	125
BR JUG	15	74	15	74
S AFR	1543	1766	18767	21355
USA	482	896	4100	8690
MEXIKO	2	6	412	549
ZYPERN	187	74	1284	612
INDIEN			519	305
SKOREA	71	76	732	860
JAPAN	564	1059	6322	11071
TAIWAN	2	7	55	139
AUSF	24575*	27631*	266183*	309055*
EV	25	53	167	393
PV	349	913	2370	5844
EU	14907	17062	164663	199921
FRANKR	1460	1941	16881	23678
NIEDL	883	1026	12047	13102
ITAL	1286	1632	14742	21047
G BRIT	3289	3367	36847	40414
DAENM	235	491	3139	6290
GRIECH	71	130	697	1076
PORTUG	79	119	627	762
SPAN	1754	1856	18792	20954
SCHWED	851	1006	8871	10732
FINNL	231	418	1683	2654
OESTER	2691	3116	27008	30801
BELGI	2045	1901	22943	27546
LUXEMB	28	58	337	680
NORWEG	105	176	1355	2058
SCHWZ	1449	1627	14488	17168
TUERK	135	335	829	1481
LITAU	1	4	166	131
POLEN	401	562	4811	5384
TSCHE	3625	1778	31804	16152
UNGARN	31	55	907	1331
BULGAR	4	7	286	237
ALGER		1	48	143
AEGYPT	4	12	243	268
NIGERI	265	226	874	867
S AFR	68	140	521	1043
USA	1090	2615	11469	19639
KANADA	55	127	1045	1751
MEXIKO	1503	1268	19529	15763
BRASIL	219	189	5885	12265
SYRIEN			148	124
SAUDIA	101	148	547	699
A EMIR	180	178	1032	1294
INDONE	32	62	90	198
MALAYS	9	16	118	332
SINGAP	28	57	497	768
CHINA	31	206	118	399
JAPAN	151	393	1940	4536
TAIWAN	3	9	61	191
HONGK	8	33	109	408
AUSTRL	49	60	974	1226
8708 93 10				
SCHALTKUPPLG -TEILE F IND KFZ-MONTAGE				
EINF	1714*	1789*	22159*	23413*
EU	1105	1119	15621	16277
FRANKR	79	121	470	789
NIEDL			1030	1918
ITAL	2	2	596	551
G BRIT	301	272	3109	2080
SPAN	714	660	5522	5589
OESTER	5	16	4879	5262

Wichtigste Ursprungs- und Bestimmungs-Laender	OKTOBER 1999		JAN./OKT. 1999	
	dt = 100kg	1000 DM	dt = 100kg	1000 DM
SLOWAK			111	134
UNGARN	609	670	6426	6998
AUSF	1394*	1198*	9090*	9876*
PV			62	71
EU	176	363	4128	6032
FRANKR	68	156	687	1434
NIEDL	7	19	426	572
ITAL	11	53	453	1365
G BRIT	3	9	1296	1064
SCHWED		1	42	176
BELGI	65	85	833	940
SCHWZ			29	114
SLOWAK	138	76	1346	740
UNGARN	784	503	1028	674
MEXIKO	95	44	537	282
BRASIL	2	9	87	152
ARGENT	120	81	1254	830
8708 93 90				
AND KUPPLUNGEN -TEILE F AND KFZ-MONTG				
EINF	42554*	31944*	441091*	293453*
EV	641	684	5034	4891
LV			2	34
AUS LG	19	64	152	619
EU	20628	11926	233270	137719
FRANKR	3370	3246	39778	37347
NIEDL	891	273	10197	3077
ITAL	655	828	7939	14137
G BRIT	3460	3658	48798	49795
DAENM	1	3	1822	1197
SPAN	10625	3702	104958	27546
SCHWED	280	15	5091	673
OESTER	35	66	4035	2452
BELGI	1311	133	10663	1515
NORWEG	78	217	935	2491
SCHWZ	4437	1501	42532	12306
MALTA			136	60
TUERK	41	29	447	531
POLEN	4447	414	39790	5147
TSCHE	140	156	1191	1317
SLOWAK	3601	3058	37475	32798
UNGARN	5729	9443	50739	56968
MAZED			478	313
TUNES	291	1387	2035	7980
S AFR	180	136	4057	3224
USA	704	1048	5712	7215
MEXIKO	511	512	5903	5854
BRASIL	1098	799	9254	7203
INDIEN	29	9	425	196
SKOREA	28	53	379	499
JAPAN	590	1201	5814	11052
AUSF	64217*	88789*	686240*	980033*
EV	186	374	918	2893
PV	291	636	2967	11076
EU	33684	48478	440734	632828
FRANKR	12232	14974	124168	157094
NIEDL	456	1180	24373	30848
ITAL	1571	3646	21324	47956
G BRIT	8239	9703	98970	121690
IRLAND	12	35	677	1535
DAENM	113	296	1881	4497
GRIECH	238	564	4200	9895
PORTUG	57	137	2183	6277
SPAN	2162	3903	32340	53691
SCHWED	1853	3283	46512	66084
FINNL	127	333	3397	7187
OESTER	5483	7989	55699	87069
BELGI	1135	2408	24782	38340
LUXEMB	6	27	228	665
CEUTA			130	357
MELILL	1	4	160	399
ISLAND	9	21	88	199
NORWEG	208	524	1411	3352
SCHWZ	3141	1607	27529	14870
TUERK	466	862	4218	8426
LITAU	20	58	155	446
POLEN	1073	1936	5332	10419
TSCHE	1616	2384	9627	16561
SLOWAK	1773	1485	11807	11490
UNGARN	12275	12070	96233	98143
RUMAEN	28	75	176	497
BULGAR	42	116	454	1212
ALBAN	1	8	82	316
UKRAIN	6	15	117	340
RUSSLD	89	194	1354	2399
SLOWEN	59	160	591	1420
KROAT	78	198	754	1693
B HERZ	47	119	323	784
MAROKK	90	202	829	1629
ALGER	13	52	1655	3264
TUNES	172	750	1559	6020
LIBYEN		2	84	267
AEGYPT	97	149	2535	4113
MAURET	35	72	113	236
ELFBK	8	50	96	297
GHANA	268	227	478	696
NIGERI	7	21	780	2084
AETHIO	18	33	67	221
KENIA		2	148	387
S AFR	992	1442	8894	11478
USA	1264	3026	13696	38337
KANADA	9	59	103	534
MEXIKO	1003	1171	7765	8770
BRASIL	1874	3199	16626	26343
CHILE	11	35	95	282
ARGENT	73	342	634	2144
ZYPERN	28	63	193	583
LIBAN	54	32	459	899
SYRIEN	36	60	327	740
IRAK			7	117
IRAN	110	232	1156	2014

Wichtigste Ursprungs- und Bestimmungs-Laender	OKTOBER 1999		JAN./OKT. 1999	
	dt = 100kg	1000 DM	dt = 100kg	1000 DM
ISRAEL	188	421	1048	2331
JORDAN	147	205	720	1075
SAUDIA	835	1303	6020	9730
KUWAIT	39	50	302	657
KATAR	14	32	211	392
A EMIR	792	1328	3701	6931
OMAN	52	78	63	129
INDIEN	25	29	3061	6217
VIETN		1	74	93
INDONE	28	109	54	205
MALAYS		1	90	192
SINGAP	24	101	464	1492
CHINA	32	94	1101	3831
SKOREA	256	991	1700	4729
JAPAN	244	764	4309	12312
TAIWAN	20	33	282	451
HONGK	251	667	1148	2860
AUSTRL	338	615	2931	5365
NEUSEE	5	9	87	216
8708 94 10				
LENKRAD -GETRIEBE USW F IND KFZ-MONTG				
EINF	6986*	19546*	71523*	195901*
EV	53	558	1838	10653
AUS LG	422	1616	2904	9336
EU	6474	17194	66127	173134
FRANKR	4451	10423	40507	99385
NIEDL	137	216	445	881
ITAL	229	1550	2406	15728
G BRIT	1253	3281	12806	34322
SPAN	361	1605	5500	22000
OESTER	43	119	4405	786
NORWEG			21	93
LIECHT	3	123	95	1028
SCHWZ			71	85
POLEN			15	110
TSCHE	34	53	310	769
UNGARN			27	85
USA	53	560	1652	9849
MEXIKO			194	833
BRASIL			94	514
ISRAEL			10	50
JAPAN	422	1616	2907	9351
AUSF	8572*	19684*	77409*	167146*
PV	370	1240	3903	11679
EU	3276	7783	34709	75996
NIEDL	73	121	561	795
ITAL	54	332	690	2574
G BRIT	456	1399	7248	20697
SPAN	491	915	6191	9260
SCHWED	21	28	599	677
FINNL			10	71
OESTER	6	21	381	648
BELGI	2175	4967	18679	41089
POLEN	558	1966	1883	8444
TSCHE	580	1018	7361	11199
SLOWAK	490	1383	7619	19643
UNGARN	18	52	101	226
S AFR	430	1483	4426	13824
USA	21	76	249	593
MEXIKO	2636	4398	18201	27743
BRASIL	421	1341	2660	8663
CHINA	9	69	30	192
TAIWAN	13	54	29	148
8708 94 90				
LENKRAD -GETRIEBE USW F AND KFZ-MONTG				
EINF	23756*	52611*	210665*	435399*
EV	128	328	1555	5299
LV				18
PV			1	4
AUS LG	2	9	1156	5471
EU	11870	30048	108751	255204
FRANKR	4624	14504	32328	93659
NIEDL	178	206	706	1023
ITAL	359	1146	5388	15743
G BRIT	2922	9813	31042	88251
DAENM	58	281	2252	8774
SPAN	3485	3783	33741	43494
SCHWED	3	9	1353	2228
OESTER	229	248	1824	1420
BELGI	4	30	108	581
NORWEG	241	1132	1646	7528
LIECHT	832	1406	7814	12796
SCHWZ	588	642	5141	6288
TUERK	227	267	2592	2752
POLEN	3129	8220	22086	54658
TSCHE	5837	6997	46363	49265
SLOWAK	334	912	6222	8798
UNGARN	99	349	1144	4189
BR JUG		1	356	388
S AFR	87	176	930	3213
USA	289	1734	4059	15181
MEXIKO	3	31	551	3282
BRASIL			161	592
SKOREA	5	10	270	471
JAPAN	126	558	1919	9557
TAIWAN	20	31	289	472
AUSTRL		2		137
AUSF	56000*	120164*	367510*	779181*
EV	2687	4377	21922	28047
LV			45	100
PV	593	1546	3835	9922
EU	43116	92430	251284	533469
FRANKR	4253	7905	19989	41735
NIEDL	1647	2215	5518	10787

Wichtigste Ursprungs- und Bestimmungs-Laender	OKTOBER 1999		JAN./OKT. 1999	
	dt = 100kg	1000 DM	dt = 100kg	1000 DM
ITAL	2492	6102	10679	29631
G BRIT	10079	27883	64584	164656
DAENM	20	142	193	1318
GRIECH	18	166	129	1287
PORTUG	187	226	1625	2589
SPAN	8308	15153	53945	96436
SCHWED	4068	8488	15811	35183
FINNL	33	193	782	3051
OESTER	1982	5595	7994	25610
BELGI	10024	18315	69989	120744
NORWEG	16	134	732	1275
LIECHT	1726	775	11495	5269
SCHWZ	47	358	1808	5974
TUERK	86	317	906	3069
POLEN	1122	1638	16896	27329
TSCHE	3346	6282	28189	54407
SLOWAK	207	246	3208	4000
UNGARN	129	249	1163	2671
W RUSS	55	221	296	1188
RUSSLD	28	171	572	2710
TURKM			30	170
MAROKK		2	93	134
ALGER			82	273
AEGYPT	80	333	394	1860
NIGERI			96	784
S AFR	350	1209	2867	10048
USA	3886	8116	32884	63953
KANADA	28	118	163	1052
MEXIKO	47	225	1592	4097
BRASIL	1188	3588	7177	20320
ARGENT	2	10	92	228
IRAN			616	3633
ISRAEL	16	79	88	678
SAUDIA	4	51	43	436
A EMIR	10	71	54	528
THAIL	16	113	89	798
INDONE	17	82	159	532
MALAYS	45	247	178	1295
SINGAP	14	137	218	1970
CHINA	168	1065	1052	5288
SKOREA	121	331	1049	3290
JAPAN	68	857	637	8482
TAIWAN	8	101	294	1585
HONGK	3	35	184	1446
AUSTRL	15	131	479	2135
8708 99 10				
AND TEILE ZUBEHOER F IND KFZ-MONTAGE				
EINF	82992*	117220*	757373*	1022521*
EV	1133	4703	15894	38578
LV			40	50
AUS LG	2463	3406	4344	13985
EU	67761	96638	622707	846211
FRANKR	28121	29873	276206	337381
NIEDL	3343	1657	46833	25848
ITAL	13293	28658	94032	163043
G BRIT	2391	5134	24484	52574
IRLAND	3	9	9950	4078
DAENM	149	273	901	2007
PORTUG	544	715	11298	10278
SPAN	8111	9295	91334	95813
SCHWED	41	50	424	497
OESTER	11055	18953	56185	133017
BELGI	667	1998	10183	20549
LUXEMB	43	23	841	1014
LIECHT			226	447
SCHWZ	950	1184	8255	9078
TUERK	3	5	187	283
POLEN	3051	4038	22959	25193
TSCHE	478	1240	7163	15589
SLOWAK	6419	6051	68771	74288
UNGARN	567	483	4573	3783
BULGAR			583	152
SLOWEN	189	376	1577	2876
USA	477	3021	3300	17063
KANADA			1407	488
MEXIKO	528	406	10159	9342
ARGENT			130	326
SAUDIA			40	50
SKOREA			88	236
JAPAN	2535	3756	5152	17049
AUSF	177737*	194457*	1558451*	1781066*
EV	2371	3879	12327	20773
LV			1807	3152
PV	4383	6064	50056	74442
EU	83759	82760	803126	856468
FRANKR	9271	12043	60731	93659
NIEDL	6378	2225	48020	28479
ITAL	777	1328	2588	6627
G BRIT	8558	9368	104305	126403
DAENM	7	24	79	333
GRIECH	59	80	174	458
PORTUG	297	1823	3247	17349
SPAN	25810	27225	328443	333405
SCHWED	384	538	8400	11297
FINNL	9	23	177	467
OESTER	6791	6312	19225	30857
BELGI	24344	21340	213554	203616
LUXEMB	1074	431	14183	3518
NORWEG	7	17	143	465
LIECHT	156	180	1218	1411
SCHWZ	535	376	3231	3048
TUERK	17	88	430	736
LETTLD	7	10	83	176
POLEN	4953	5825	51078	57818
TSCHE	13223	13843	131826	143852
SLOWAK	22584	31959	231520	310165
UNGARN	1801	4616	19526	47292
RUMAEN	10	25	231	213
RUSSLD	17	432	79	597
SLOWEN	15	12	374	427
AEGYPT			117	446
S AFR	4799	5822	47310	59932
USA	4695	9054	37297	73501

Wichtigste Ursprungs- und Bestimmungs-Laender	OKTOBER 1999 dt = 100kg	OKTOBER 1999 1000 DM	JAN./OKT. 1999 dt = 100kg	JAN./OKT. 1999 1000 DM
KANADA	15	89	789	951
MEXIKO	28904	26215	165292	140425
BRASIL	7866	7702	29636	37274
ARGENT	2692	3378	23173	26766
SAUDIA	11	34	612	1012
KUWAIT	7	52	78	179
A EMIR	30	70	121	331
INDIEN	31	118	200	757
MALAYS	3	6	242	229
CHINA	335	529	1837	4798
SKOREA		38	244	823
JAPAN	93	261	606	2671
TAIWAN	708	548	3675	3439
AUSTRL	136	242	780	1341
8708 99 30				
STABILISATOREN FUER KFZ-MONTAGE				
EINF	3971*	1964*	34075*	18034*
EV	232	77	2456	925
LV	217	63	447	134
AUS LG			11	6
EU	3344	1673	26822	14188
FRANKR	1947	882	16275	7164
ITAL	224	110	1355	638
G BRIT	656	457	5505	3968
SPAN			359	362
FINNL	514	242	3141	1852
TUERK	33	39	282	384
TSCHE	32	26	679	507
USA	4	9	264	307
KANADA	105	56	2411	1072
MEXIKO			274	142
JAPAN	3	24	45	291
AUSTRL	448	134	2586	849
AUSF	14487*	8006*	82158*	42365*
EV	6	11	52	58
PV	17	12	152	122
EU	9456	5861	41104	25567
FRANKR	370	326	2910	2812
NIEDL	2527	1704	16982	10004
ITAL	12	25	200	305
G BRIT	1179	548	3379	1759
SPAN	20	24	442	429
SCHWED	1745	1830	4780	4991
OESTER	777	430	5309	2735
BELGI	2772	935	6920	2578
SCHWZ	107	168	796	1124
TUERK	64	59	600	558
POLEN	344	156	2619	1106
TSCHE	398	200	4318	2080
UNGARN	24	16	259	246
RUSSLD	11	10	141	449
S AFR	12	12	1057	1025
USA	3913	1327	29246	8395
BRASIL	1	2	849	447
MALAYS	30	65	107	431
8708 99 50				
DREHSTABFEDERN FUER KFZ-MONTAGE				
EINF	996*	743*	11270*	6577*
EU	957	709	6782	5028
FRANKR	517	376	3901	3143
NIEDL	355	276	2433	1532
ITAL	85	57	418	319
TUERK			3989	1085
BRASIL	38	32	378	349
AUSF	1031*	553*	18186*	6626*
EU	308	396	1950	3254
FRANKR	50	72	235	351
ITAL	92	132	485	775
SPAN	33	46	135	281
SCHWED	1	1	154	555
OESTER	16	14	355	566
BELGI	70	66	203	200
SCHWZ	2	2	125	148
USA	675	127	15632	2816
BRASIL	18	4	38	128
TAIWAN	2	16	117	138
8708 99 92				
AND TEILE ZUBEH A STAHL GESENKGESCHM				
EINF	14627*	6645*	148220*	64468*
LV	1237	1085	13784	11560
PV			45	11
EU	10158	3916	98800	37382
FRANKR	466	291	6936	4440
NIEDL	1022	783	10838	6265
ITAL	5538	1129	46515	12757
G BRIT	2449	1058	23789	8197
DAENM	2	3	127	273
SPAN	349	219	5581	3405
SCHWED			142	131
OESTER	329	431	1087	1512
BELGI	1	1	1749	384
TUERK			153	201
POLEN			346	86
TSCHE	2432	426	21100	3927
SLOWAK	62	74	629	509
UKRAIN	39	9	859	212
SLOWEN	83	56	3096	1203
BR JUG	10	9	2650	633
S AFR	211	365	838	1590
USA	1312	1222	14597	13505

Wichtigste Ursprungs- und Bestimmungs-Laender	OKTOBER 1999 dt = 100kg	OKTOBER 1999 1000 DM	JAN./OKT. 1999 dt = 100kg	JAN./OKT. 1999 1000 DM
BRASIL			56	128
IRAN			2173	1009
ISRAEL		2	30	98
CHINA			978	245
SKOREA	2	8	114	187
JAPAN	269	497	1486	3267
AUSF	70463*	51224*	475454*	444107*
EV			11	38
LV	1773	2681	20558	22739
PV	294	109	4813	1502
EU	59920	36223	369524	314842
FRANKR	17874	7783	91985	59185
NIEDL	2214	2181	18662	21246
ITAL	13900	6418	58949	41270
G BRIT	1251	1613	16216	17657
DAENM	60	217	526	1415
GRIECH	17	96	346	1319
PORTUG	75	117	140	293
SPAN	8720	6813	37395	41628
SCHWED	12143	7437	100302	75242
FINNL	439	429	4496	5182
OESTER	1050	1717	14936	21169
BELGI	2152	1373	27262	28932
LUXEMB	2	16	39	254
NORWEG	32	102	156	604
SCHWZ	134	384	1767	4857
TUERK	203	151	1201	1909
POLEN	100	167	1099	1680
TSCHE	1022	407	5764	3259
SLOWAK	1	12	2902	814
UNGARN	418	181	1453	1117
ALBAN			33	63
SLOWEN	501	313	6138	2953
ALGER			63	988
AEGYPT	8	20	214	559
S AFR	446	1009	2954	6131
NAMIB			282	649
USA	4133	6291	52473	49241
KANADA	16	69	298	686
MEXIKO	80	135	5542	9365
BRASIL	242	384	1703	3097
CHILE	34	80	121	348
ARGENT		2	69	142
IRAN	420	379	2174	2267
ISRAEL	24	93	102	701
SAUDIA	65	119	934	1906
A EMIR	14	109	224	876
INDIEN			37	202
THAIL	10	34	162	483
MALAYS	31	87	146	377
SINGAP	22	75	566	1846
CHINA	45	151	1774	4611
SKOREA	77	140	1323	1436
JAPAN	1870	2863	8416	14819
TAIWAN	1	3	956	1015
HONGK	25	53	67	295
AUSTRL	403	726	3773	7089
NEUSEE	120	266	477	1005
8708 99 98				
AND TEILE ZUBEHOER F AND KFZ-MONTAGE				
EINF	435521*	418142*	4065961*	4116935*
EV	12571	23560	118319	261282
LV	123	1263	3078	11263
PV	646	461	4377	3435
AUS LG	71	392	3762	7991
EU	284845	250899	2592605	2509340
FRANKR	65263	45691	543764	510069
NIEDL	18129	14846	161348	190232
ITAL	51270	39338	515770	454196
G BRIT	46859	49356	533356	517613
IRLAND	1674	2882	14448	32567
DAENM	4082	4050	25858	24692
GRIECH	5	35	539	396
PORTUG	1556	3398	20721	37694
SPAN	26267	24735	268826	236336
SCHWED	9220	12305	92932	95955
FINNL	1457	1037	10388	12226
OESTER	34972	39562	257939	285274
BELGI	22077	13226	146600	111495
LUXEMB	24	436	116	595
NORWEG	727	1015	12846	13993
LIECHT	994	1151	13080	15371
SCHWZ	8470	12273	75437	107274
TUERK	7100	4146	56661	34885
ESTLD	29	53	261	416
LITAU	436	125	4031	1198
POLEN	12308	13607	122733	126306
TSCHE	53071	34835	554757	318751
SLOWAK	6904	4257	54960	37324
UNGARN	23343	32661	198897	258938
RUMAEN	2238	774	22870	7471
BULGAR	245	58	3268	941
UKRAIN	148	113	1413	570
W RUSS	418	164	1657	769
RUSSLD	63	33	674	753
SLOWEN	8859	7588	87220	74636
KROAT	35	33	764	522
BR JUG	89	74	2524	1878
MAZED			94	381
RUANDA			8	51
S AFR	432	2551	2648	14779
LESOTH			175	60
USA	15821	35391	152570	431632
KANADA	962	1342	6933	10067
MEXIKO	698	609	5491	8990
NL ANT			18	60
BRASIL	1049	844	25487	17333
ARGENT			115	167
LIBAN	4	60	6	61
IRAN	11	13	577	115
ISRAEL	258	234	6189	5011
A EMIR	3	11	89	119
INDIEN	768	498	6394	3752

Wichtigste Ursprungs- und Bestimmungs-Laender	OKTOBER 1999 dt = 100kg	OKTOBER 1999 1000 DM	JAN./OKT. 1999 dt = 100kg	JAN./OKT. 1999 1000 DM
THAIL	12	33	709	698
MALAYS		1	359	376
SINGAP		4	6	108
PHILIP	83	480	827	4065
CHINA	773	816	7514	4387
SKOREA	125	175	2294	2400
JAPAN	3513	9501	30007	81198
TAIWAN	674	1664	9565	18421
AUSTRL	6	12	573	573
N ERM	1	3	58	185
AUSF	330501*	453767*	3069554*	4280787*
EV	6587	13294	31616	54951
LV	8	14	147	534
PV	7020	14597	52610	81344
EU	238675	259031	2261381	2709644
FRANKR	53045	51483	524050	470634
NIEDL	32314	16920	129915	130258
ITAL	10976	23276	117831	246374
G BRIT	39521	50094	386897	506971
IRLAND	74	302	1789	3538
DAENM	805	2184	11291	23925
GRIECH	287	1041	6762	15082
PORTUG	1596	3507	22805	49458
SPAN	26389	35965	302383	433599
SCHWED	18536	11378	171776	156099
FINNL	1315	3885	19078	48867
OESTER	27003	24404	342155	280894
BELGI	26542	33814	223676	330249
LUXEMB	272	778	983	3696
CEUTA			122	564
ISLAND	27	86	242	841
NORWEG	598	1808	6596	20298
LIECHT	38	113	923	1787
SCHWZ	2260	5351	23718	59113
MALTA	7	25	46	170
TUERK	1223	3482	12155	31087
ESTLD	13	52	326	695
LETTLD	17	43	492	1294
LITAU	37	99	580	1552
POLEN	4115	7776	46237	81760
TSCHE	13230	16393	116831	142524
SLOWAK	3017	4725	21415	30077
UNGARN	5853	8755	67980	83263
RUMAEN	655	1142	6247	8348
BULGAR	30	128	948	2372
ALBAN	224	151	816	398
UKRAIN	48	214	1939	3488
W RUSS	356	179	718	1632
RUSSLD	644	1968	3187	10219
KASACH	12	43	117	528
SLOWEN	272	553	7240	9592
KROAT	78	217	1064	3149
B HERZ	96	80	916	905
BR JUG	57	227	196	672
MAZED	37	29	779	230
MAROKK	215	175	1610	1500
ALGER	7	68	2407	6541
TUNES	210	533	1511	3544
LIBYEN	76	467	1633	6788
AEGYPT	991	1672	12385	16599
SUDAN	1	4	157	1371
MAURET	8	17	62	197
ELFBK	15	89	887	811
GHANA	28	96	669	1083
NIGERI	389	37	3273	4175
KAMERU	9	25	376	531
GABUN	8	34	125	399
BURUND			32	160
AETHIO	1	41	249	740
KENIA	1	8	214	440
TANSAN	1	9	108	220
SAMBIA			37	103
SIMBAB	17	63	197	596
S AFR	2266	7014	21703	54474
LESOTH			15	107
USA	30363	76830	215435	523805
KANADA	3239	2064	27526	24339
MEXIKO	3812	5761	31367	50050
GUATEM	5	24	115	391
HONDUR	1	6	58	184
COSTA	2	11	182	536
PANAMA	3	21	88	266
KUBA	4	26	41	302
DOM RP	62	171	2833	2437
JAMAIK	1	5	47	156
KOLUMB	14	48	92	328
VENEZU	26	63	257	778
ECUAD	9	24	81	239
PERU	29	60	147	362
BRASIL	5273	10728	62516	95195
CHILE	30	135	909	1789
BOLIV			84	184
PARAGU	1	5	446	374
URUGU	1	7	288	228
ARGENT	170	809	2963	8879
ZYPERN	9	60	333	836
LIBAN	284	285	2190	3168
SYRIEN	166	1906	1756	2870
IRAN	69	328	1233	3179
ISRAEL	171	665	1863	6688
JORDAN	19	52	2797	1295
SAUDIA	847	1924	6757	16243
KUWAIT	134	200	591	1696
BAHRAI	5	23	1604	1623
KATAR	33	111	182	835
A EMIR	945	1090	9098	18411
OMAN	13	78	313	877
PAKIST		2	146	332
INDIEN	191	1087	1313	4858
SRILAN	28	110	88	389
THAIL	284	838	1332	4832
VIETN	10	24	170	342
INDONE	214	496	918	2199
MALAYS	538	1357	4224	8454
SINGAP	903	2922	7133	19158
PHILIP	7	48	489	1360
CHINA	735	1818	3387	11494
SKOREA	1445	6487	20008	45363
JAPAN	1597	5877	18845	62606

Wichtigste Ursprungs- und Bestimmungs-Laender	OKTOBER 1999		JAN./OKT. 1999	
	dt = 100kg	1000 DM	dt = 100kg	1000 DM
TAIWAN	142	742	2812	6195
HONGK	164	1180	1491	8299
AUSTRL	1464	3695	10412	24238
NEUSEE	21	81	541	1455
N ERM	89	206	466	947
8709 11 10				
ELEKTROKARREN F RADIOAKTIVE WAREN				
	STUECK		STUECK	
EINF	*	*	*	*
AUSF	*	*	*	*
8709 11 90				
ELEKTROKARREN Z KURZTRANSP V WAREN				
	STUECK		STUECK	
EINF	28*	386*	456*	8652*
GEW DT	159		3675	
LV			1	25
AUS LG	4	19	59	247
EU	19	310	302	7999
G BRIT	19	310	288	7869
BULGAR			25	130
JAPAN	4	19	62	223
AUSF	16*	228*	188*	3586*
GEW DT	105		1125	
EU	11	152	124	1957
FRANKR			33	408
G BRIT			26	710
FINNL	2	29	7	301
BELGI	6	81	13	105
ISLAND			1	58
NORWEG			12	496
SCHWZ	1	31	15	267
UNGARN			2	59
UKRAIN			5	144
GHANA			4	91
USA			6	103
BRASIL	1	39	5	150
SINGAP			1	61
8709 19 10				
AND KRAFTKARREN F RADIOAKTIVE WARE				
	STUECK		STUECK	
EINF	*	*	*	*
AUSF	*	*	*	*
8709 19 90				
AND KRAFTKARRE Z KURZTRANSP V WARE				
	STUECK		STUECK	
EINF	81*	766*	186*	2067*
GEW DT	683		1573	
AUS LG			1	5
EU			7	207
G BRIT			3	183
TSCHE			6	90
USA	21	681	82	1495
CHINA	60	85	60	85
AUSF	54*	10390*	230*	33968*
GEW DT	5120		17328	
EU	46	8496	159	21017
FRANKR			4	101
NIEDL	14	6086	32	9390
G BRIT			18	1910
SPAN			2	61
SCHWED			1	256
FINNL			2	731
OESTER	1	99	1	99
BELGI	9	2305	76	8460
ISLAND	2	373	2	373
NORWEG			4	741
SCHWZ	5	1384	17	2115
TUERK			4	96
POLEN			2	96
TSCHE			1	171
UKRAIN			3	1464
USBEK			1	641
TUNES			8	1443
LIBYEN			1	113
KENIA			6	522
MAURIT			14	2113
USA			3	1449
MEXIKO	1	137	1	137
SINGAP			1	315
TAIWAN			2	1153
8709 90 00				
TEILE FUER KRAFT- ELEKTROKARREN USW				
	DT		DT	
EINF	235*	544*	6074*	4814*
EV			1	4
LV			18	104
EU	202	512	4158	3443
FRANKR	92	99	3584	2390
NIEDL	87	390	123	673
ITAL			23	74
UNGARN	31	24	1211	562
USA	2	6	96	286
TAIWAN			29	71
AUSF	481*	1390*	3785*	8221*
LV			2	11
PV			2	6
EU	402	1053	2474	5528
FRANKR	46	136	228	532
NIEDL	26	106	429	994
ITAL	12	99	121	776
G BRIT	44	187	137	646
SPAN		2	3	119
SCHWED	9	40	59	220
FINNL	14	42	139	398
OESTER	48	86	691	805
BELGI	189	341	602	971
SCHWZ	5	10	136	266
TUNES			26	127
GHANA	14	60	20	109
TANSAN	1	32	33	172
USA	34	115	772	998
8710 00 00				
PANZERKAMPFWAGEN USW M WAFFEN TEILE				
EINF	*	*	*	*
AUSF	*	*	*	*
8711 10 00				
MOPAS VERBRENNMOTOR <50CM3 HUBRAUM				
	STUECK		STUECK	
EINF	7707*	15386*	72246*	143331*
GEW DT	5405		51091	
AUS LG	5	13	911	1243
EU	6266	13648	54336	117435
FRANKR	1516	3730	7692	19360
ITAL	4571	9571	43693	91844
SPAN	173	339	2810	5904
OESTER			119	276
TSCHE	11	9	102	107
SLOWAK			261	242
SLOWEN	470	300	771	548
USA	139	158	145	169
CHINA	1	2	165	129
SKOREA	82	105	379	607
JAPAN	315	504	1140	1945
TAIWAN	413	653	14832	22067
AUSF	111*	205*	3234*	5364*
GEW DT	78		2832	
PV			41	34
EU	73	147	2668	4468
NIEDL	1	7	46	107
G BRIT	57	110	883	1658
OESTER			1668	2498
POLEN	8	12	205	346
MAROKK			50	98
8711 20 10				
MOTORROLLER VERBRMOT>50-250CM3 HUB				
	STUECK		STUECK	
EINF	2262*	6624*	44277*	117302*
GEW DT	2555		50466	
AUS LG	65	95	369	823
EU	1509	4792	25505	79839
FRANKR	2	5	696	2288
ITAL	1507	4787	15802	56489
SPAN			7991	21001
CHINA			92	99
SKOREA	3	3	9460	14418
JAPAN	64	204	2730	10417
TAIWAN	685	1625	6482	12516
AUSF	4*	13*	266*	1164*
GEW DT	4		362	
EU	4	13	197	822
ITAL			118	502
OESTER			27	108
BELGI			10	60
NORWEG			13	81
SCHWZ			27	153
8711 20 91				
MOPEDS VERBRMOT >50-80CM3 HUBRAUM				
	STUECK		STUECK	
EINF	154*	439*	3200*	5893*
GEW DT	116		2660	
EV			1	6
AUS LG	6	15	98	224
EU			186	394
ITAL			186	394
JAPAN	154	439	746	2025
TAIWAN			2257	3444
AUSF	1*	5*	45*	192*
GEW DT	1		48	
EU			17	42
UGANDA			14	94
8711 20 93				
MOPEDS VERBRMOT >80-125CM3 HUBRAUM				
	STUECK		STUECK	
EINF	1741*	6363*	33818*	122706*
GEW DT	2154		46611	
LV			1	5
AUS LG	37	128	877	3009
EU	194	1080	4738	22773
ITAL	152	794	3517	17498
SPAN			1178	4983
OESTER	42	286	42	286
TUERK	21	65	469	1360
TSCHE			153	376
USA	5	17	127	362
PHILIP	56	194	1036	2965
CHINA			25	79
SKOREA	39	99	2920	6951
JAPAN	1331	4594	22059	62631
TAIWAN	83	211	2283	5194
AUSF	77*	376*	812*	3537*
GEW DT	107		1162	
EU	70	347	698	3046
FRANKR	1	6	113	636
ITAL	5	32	76	381
G BRIT	59	280	222	951
PORTUG			20	106
SCHWED			29	92
OESTER			58	222
BELGI	4	25	18	92
LUXEMB			110	388
SCHWZ			50	155
SLOWEN			37	172
8711 20 98				
MOPEDS VERBRMOT>125-250CM3 HUBRAUM				
	STUECK		STUECK	
EINF	330*	1777*	4994*	23909*
GEW DT	422		8205	
EV			1	3
AUS LG	11	51	411	2240
EU	112	606	443	2719
NIEDL			16	99
ITAL	42	152	286	1745
SPAN	69	449	140	870
USA			7	150
SKOREA			41	113
JAPAN	198	1102	3143	16364
TAIWAN	20	69	1328	4413
AUSF	125*	217*	1218*	6264*
GEW DT	176		1859	
EU	11	59	952	5491
FRANKR			20	116
NIEDL	2	7	18	113
ITAL	4	27	787	4414
G BRIT	4	21	46	252
PORTUG			5	70
SPAN			27	209
BELGI	1	4	31	184
NORWEG			16	151
TSCHE			10	150
RUSSLD			3	61
AEGYPT	104	140	208	280
8711 30 10				
KRAFTRAD VERBRMOT >250-380CM3 HUBR				
	STUECK		STUECK	
EINF	9*	42*	153*	597*
GEW DT	13		282	
AUS LG	2	14	23	138
EU	2	15	19	117
ITAL			17	102
JAPAN	5	26	59	298
AUSF	2*	17*	35*	174*
GEW DT	3		51	
EU	2	17	15	79
8711 30 90				
KRAFTRAD VERBRMOT >380-500CM3 HUBR				
	STUECK		STUECK	
EINF	342*	1939*	10250*	54777*
GEW DT	578		20598	
AUS LG	29	204	608	4075
EU	12	93	102	765

Wichtigste Ursprungs- und Bestimmungs-Laender	OKTOBER 1999		JAN./OKT. 1999	
	dt = 100kg	1000 DM	dt = 100kg	1000 DM
ITAL			89	669
SCHWED	12	93	12	93
INDIEN	1	2	53	160
JAPAN	325	1838	10012	53654
AUSF	47*	305*	308*	2376*
GEW DT	81		591	
EU	38	288	282	2173
FRANKR	1	9	22	148
ITAL	10	64	104	862
G BRIT	26	209	100	818
FINNL			19	103
8711 40 00				
KRAFTRAD VERBRMOT >500-800CM3 HUBR				
	STUECK		STUECK	
EINF	4816*	36102*	79347*	573917*
GEW DT	9481		163812	
PV	3	15	16	69
AUS LG	206	1997	4729	41453
EU	1805	13903	15939	114361
NIEDL			43	407
ITAL	1375	10126	13187	94977
SPAN			2054	14402
SCHWED	70	557	70	557
OESTER	360	3220	558	3861
BELGI			17	148
RUSSLD	43	164	271	947
USA	5	13	222	855
KANADA			10	120
MALAYS			110	533
SINGAP			30	318
JAPAN	2960	22007	62635	456146
HONGK			20	266
AUSF	860*	8458*	11349*	107591*
GEW DT	2032		25590	
EV	12	141	96	1387
EU	797	7747	8950	84462
FRANKR	113	918	925	8288
NIEDL	16	172	289	2838
ITAL	292	3070	3259	34210
G BRIT	75	827	963	10451
IRLAND	9	96	16	156
DAENM	1	13	23	242
GRIECH	14	136	227	2087
PORTUG	37	408	89	867
SPAN	203	1789	1394	13293
SCHWED	20	171	350	3162
FINNL	2	20	64	580
OESTER	10	81	938	4167
BELGI	5	46	392	3921
LUXEMB			21	221
NORWEG			75	804
SCHWZ	3	36	217	2291
MARINO			29	269
TUERK			33	291
POLEN			59	269
TSCHE	2	28	50	305
BULGAR			31	334
SLOWEN			75	639
S AFR			244	2017
USA	32	295	1070	10311
KANADA			48	438
MEXIKO			21	216
PANAMA	4	40	16	218
CHILE			15	156
URUGU			13	109
ARGENT			18	169
ZYPERN			5	52
JORDAN			10	97
KUWAIT			30	552
MONGOL			11	100
JAPAN	3	97	125	1587
AUSTRL	9	98	94	786
NEUSEE			24	204
F POLY	2	25	14	149
8711 50 00				
KRAFTRAEDER VERBRMOT >800CM3 HUBR				
	STUECK		STUECK	
EINF	3241*	40319*	56460*	617625*
GEW DT	8924		145045	
PV	2	19	2	19
AUS LG	267	3084	6452	72875
EU	255	3509	3518	45903
FRANKR	1	12	13	199
NIEDL			65	801
ITAL	254	3497	2536	36452
G BRIT			858	7878
OESTER			25	352
BELGI			19	196
SCHWZ			14	274
USA	935	17067	7887	122728
KANADA	1	7	13	228
JAPAN	2050	19736	45000	448204
HONGK			5	62
AUSF	3223*	54167*	34827*	581493*
GEW DT	8199		88792	
EV	1617	28825	12785	225698
EU	1501	23679	20079	322393
FRANKR	338	5709	3829	65545
NIEDL	82	1245	1524	25005
ITAL	500	7526	5384	83301
G BRIT	196	3129	2713	42946
IRLAND	8	134	34	508
DAENM	1	15	247	3606
GRIECH	30	438	300	4306
PORTUG	44	720	291	5025
SPAN	144	2245	1595	26628
SCHWED	26	418	844	12717
FINNL			184	2660
OESTER	52	831	1306	19639
BELGI	76	1202	1752	29180
LUXEMB	4	67	76	1257
NORWEG	1	7	303	4268
SCHWZ	68	1131	1175	20543
MALTA	2	38	21	362
MARINO			5	74
TUERK	7	113	42	764
POLEN			45	718
TSCHE	9	190	41	772
UNGARN	1	17	71	1166
RUSSLD	1	12	49	977
SLOWEN			97	1697
S AFR	56	727	374	5185
USA	1109	20229	8306	150628
KANADA	46	818	398	6671
MEXIKO			70	1123
GUATEM			8	128
PANAMA	1	20	17	294
KOLUMB	8	135	11	188
VENEZU	5	89	24	436
BRASIL	24	404	77	1145
CHILE			18	395
ZYPERN			6	98
ISRAEL	20	320	20	320
JORDAN			10	274
KUWAIT	10	222	19	457
A EMIR	5	116	161	3707
INDONE			11	244
SINGAP	22	478	53	1146
SKOREA	2	41	67	1008
JAPAN	205	3324	2176	35958
TAIWAN			224	3817
HONGK	1	18	42	850
AUSTRL	107	1843	654	11096
NEUSEE			72	1095
NEUKAL			4	69
F POLY	8	121	13	200
8711 90 00				
AND KRAFTRAEDER USW BEIWAGEN				
	STUECK		STUECK	
EINF	280*	355*	1419*	1730*
GEW DT	106		543	
AUS LG	15	8	15	8
EU	245	320	439	547
ITAL	243	293	398	497
SCHWZ			39	302
CHINA			159	71
TAIWAN	17	10	592	517
AUSF	252*	405*	1858*	3184*
GEW DT	89		821	
PV			7	57
EU	99	185	570	893
NIEDL			100	161
ITAL	76	142	170	273
BELGI	4	11	146	203
NORWEG			163	449
SCHWZ	4	8	52	229
POLEN	4	8	131	187
USA	128	176	837	1141
SKOREA			28	110
8712 00 10				
ZWEIRAD FAHRRAD OH MOTOR OH KUGELL				
	STUECK		STUECK	
EINF	120*	9*	5821*	539*
GEW DT	9		404	
EU	120	9	5694	410
ITAL	120	9	5694	410
SCHWZ			51	63
TAIWAN			54	59
AUSF	39*	22*	1562*	578*
GEW DT	5		181	
EU			1	1
SCHWZ	32	16	1448	491
8712 00 30				
ANDERE ZWEIRAEDER OHNE MOTOR				
	STUECK		STUECK	
EINF	79175*	17015*	1649356*	417258*
GEW DT	11294		255295	
LV			1	6
PV	253	152	8160	5931
AUS LG	3201	1243	46058	19442
EU	23729	7121	569993	179336
FRANKR	3227	1356	73870	29022
NIEDL	8616	3761	164375	65134
ITAL	10361	1136	235588	37681
G BRIT	777	496	21048	9137
DAENM			506	269
GRIECH	400	157	525	192
PORTUG			276	55
SPAN			19715	2737
OESTER	348	215	28273	20401
BELGI			25763	14673
LIECHT			202	71
SCHWZ	1169	927	19098	16414
TUERK	127	14	4504	553
LITAU	14236	2473	135048	25639
POLEN	13165	1681	372976	47006
TSCHE	13702	1458	115189	15997
UNGARN	330	46	4833	694
SLOWEN	750	152	22034	3797
USA	32	30	5463	5824
KANADA	4	8	258	132
INDIEN	2351	261	66994	7770
BANGLA			3768	621
VIETN	2230	418	52216	19759
INDONE			6606	997
PHILIP			7023	1865
CHINA			2793	155
SKOREA			1782	174
TAIWAN	7320	2380	246136	89550
HONGK			1078	554
AUSF	8496*	4375*	209977*	77583*
GEW DT	1150		30280	
EV				8
PV	1415	1089	4128	3168
EU	5763	2860	171410	58348
FRANKR	32	30	2884	796
NIEDL	2641	1307	41796	15368
ITAL	101	80	3011	2204
G BRIT	414	333	4644	1628
DAENM	962	436	19747	4730
GRIECH	3	5	305	160
PORTUG	1	1	230	174
SPAN	37	26	1360	1261
SCHWED	87	30	38043	9721
FINNL	217	111	1045	591
OESTER	837	365	50679	19344
BELGI	421	133	7173	2248
NORWEG	11	4	7165	2074
SCHWZ	883	220	15436	6791
ESTLD			705	283
LITAU	54	11	1279	98
TSCHE	1440	1101	9393	7084
UNGARN	4	2	370	129
SLOWEN	27	9	368	153
USA	136	40	1267	1036
JAPAN	23	50	378	624
TAIWAN			107	70
8712 00 80				
AND FAHR- LASTENDREIRAD OHNE MOTOR				
	STUECK		STUECK	
EINF	483*	89*	23094*	4191*
GEW DT	101		2489	
AUS LG	3	1	161	9
EU	156	36	10642	3100
FRANKR	3	7	1311	1277
NIEDL	78	14	333	147
ITAL	15	2	8388	1151
SPAN			373	471
POLEN	192	45	1307	247
TSCHE			849	58
TAIWAN	123	7	10020	697
AUSF	317*	127*	7569*	2482*
GEW DT	56		1117	
EU	68	39	4159	979
NIEDL			975	365
OESTER	4	2	2474	363
NORWEG	3	3	515	351
SCHWZ	193	62	2130	834
8713 10 00				
ROLLSTUHL OH VORRICHT MECH FORTBEWEG				
	STUECK		STUECK	
EINF	4610*	3740*	104865*	43121*
GEW DT	1054		18011	
PV			2027	106
AUS LG			32	32
EU	709	1492	23455	18999
FRANKR			5703	3634
NIEDL	224	645	1862	1060
G BRIT			2446	1912
DAENM	193	501	4415	5926
PORTUG			612	149
SPAN	172	53	5243	1163
SCHWED		227	2834	5061
FINNL	120	66	120	66
NORWEG	265	410	663	1041
SCHWZ	531	1051	5219	10674
POLEN	859	142	4123	540
RUSSLD			4251	249
USA	6	8	216	297
MEXIKO			1629	463
CHILE			2416	858
ISRAEL	295	45	387	237
CHINA	1184	222	5888	930
TAIWAN	761	370	55326	8563
AUSF	3142*	3033*	30433*	30659*
GEW DT	613		6498	
EU	1636	1608	20812	18529
FRANKR	180	163	3101	2430

Wichtigste Ursprungs- und Bestimmungs-Laender	OKTOBER 1999		JAN./OKT. 1999	
	dt = 100kg	1000 DM	dt = 100kg	1000 DM
NIEDL	396	476	3505	4258
ITAL	126	130	1796	1671
G BRIT	113	137	548	644
DAENM	70	64	896	946
SPAN	90	56	582	525
SCHWED	210	195	1098	977
FINNL	60	53	931	934
OESTER	255	255	6137	4561
BELGI	113	59	1775	1139
LUXEMB	11	10	114	142
NORWEG	60	129	328	1102
SCHWZ	471	514	2240	3866
TUERK	1	2	244	169
POLEN	150	87	697	603
TSCHE	45	37	537	898
SLOWEN	8	28	269	412
KROAT	88	50	361	267
USA	494	395	2240	2502
KANADA			92	269
IRAN			314	308
ISRAEL	51	52	760	672
THAIL			24	53
8713 90 00				
ANDERE ROLLSTUEHLE FAHRZEUGE F KRANKE				
	STUECK		STUECK	
EINF	5396*	1571*	49212*	14801*
GEW DT	1253		11671	
LV			4	23
PV	1	19	26	62
AUS LG	1	3	16	12
EU	35	75	1412	3701
FRANKR			174	1572
NIEDL			125	198
ITAL	10	36	540	625
G BRIT	5	6	370	1014
DAENM			36	104
FINNL	20	33	160	169
NORWEG	84	328	1274	3266
SCHWZ	3	26	226	592
POLEN	356	90	3335	880
TSCHE	3269	292	31819	1752
USA	9	40	335	726
KANADA	62	28	250	318
CHINA	372	106	730	130
TAIWAN	1182	534	9505	3250
AUSF	316*	1608*	6910*	32487*
GEW DT	256		5961	
EU	148	715	4440	24007
FRANKR	9	41	1065	6386
NIEDL	19	193	726	5324
ITAL	31	152	396	1790
G BRIT	17	17	291	1212
DAENM			150	440
SPAN	40	130	348	1243
SCHWED			410	2068
FINNL	3	8	200	975
OESTER	15	88	536	2222
BELGI	7	48	273	2089
NORWEG	21	163	493	1408
SCHWZ	45	273	716	2391
TSCHE	18	100	391	1829
UNGARN	7	35	47	219
SLOWEN	3	11	58	270
B HERZ			22	96
TUNES			11	73
USA	23	96	105	390
ISRAEL	21	65	113	626
JAPAN	5	40	49	297
8714 11 00				
SAETTEL F KRAFTRAEDER U MOPEDS				
	STUECK		STUECK	
EINF	3275*	280*	57283*	3611*
GEW DT	65		994	
EU	2989	229	51890	3042
ITAL	20	1	16067	542
SPAN	2917	220	33452	2363
USA	140	38	2086	340
AUSF	521*	74*	8059*	1140*
GEW DT	8		138	
EU	275	49	4411	654
USA	95	12	1763	290
8714 19 00				
AND TEILE U ZUBEH F KRAFTRAD U MOPED				
	DT		DT	
EINF	4490*	15985*	55832*	202498*
EV	1	11	344	1273
LV				4
AUS LG			1	8
EU	2587	9273	35428	136165
FRANKR	19	92	1131	3551
NIEDL	81	307	2033	6545
ITAL	1235	4853	20614	80408
G BRIT	15	118	608	4137
DAENM			80	334
SPAN	1122	2333	9812	32334
SCHWED	16	107	90	794
OESTER	92	1408	644	6856
BELGI	7	55	382	1085
SCHWZ	26	79	768	2055
POLEN	62	142	662	1096
TSCHE	658	508	7042	5665
SLOWAK	5	32	115	225
UNGARN	55	66	519	790
SLOWEN	127	238	1223	3173
USA	145	1148	2400	14566
KANADA		9	104	386
THAIL		2	59	148
CHINA		2	80	166
SKOREA	44	99	339	1048
JAPAN	483	3467	4098	28434
TAIWAN	251	874	2635	7859
AUSF	979*	6120*	13978*	70383*
EV	16	88	69	616
EU	674	4009	10078	47040
FRANKR	190	1070	2478	11252
NIEDL	44	136	517	1891
ITAL	133	749	2383	8694
G BRIT	51	317	682	4029
DAENM	10	78	174	909
GRIECH	8	84	125	724
PORTUG	5	31	86	452
SPAN	68	515	800	4600
SCHWED	11	93	282	1364
OESTER	98	360	1142	5870
BELGI	54	557	1375	7372
NORWEG		1	46	254
LIECHT		1	111	96
SCHWZ	40	229	719	3531
POLEN	2	11	90	371
TSCHE	6	30	112	561
UNGARN	2	18	85	355
SLOWEN	4	21	61	283
AETHIO			10	55
S AFR	13	83	158	640
USA	167	1151	1535	10128
KANADA	6	23	103	660
BRASIL	8	73	40	333
SINGAP	12	76	67	522
JAPAN	24	198	432	3314
AUSTRL	8	62	102	811
8714 20 00				
TEILE U ZUBEHOER F ROLLSTUEHLE USW				
EINF	2049*	4190*	18378*	32731*
PV	6	21	24	49
AUS LG	12	77	173	1030
EU	179	1269	3415	12926
FRANKR	30	71	1389	2766
ITAL	49	598	337	1284
G BRIT	2	5	370	1858
DAENM	81	547	745	5648
SCHWED	12	49	400	1067
NORWEG	2	33	89	609
SCHWZ	24	261	236	2428
POLEN	77	155	752	941
TSCHE	1176	666	9753	4121
UNGARN	43	73	236	360
USA	38	439	348	2914
CHILE			14	119
ISRAEL	4	42	50	492
INDIEN	41	58	274	391
CHINA	153	26	820	1121
JAPAN	70	780	406	3088
TAIWAN	238	334	1898	2927
AUSF	2269*	3358*	17964*	34219*
PV			74	112
EU	323	1549	3895	17981
FRANKR	36	196	633	2572
NIEDL	29	200	679	3461
ITAL	45	187	291	1424
G BRIT	15	144	269	1326
DAENM	7	58	181	899
SPAN	23	80	279	1189
SCHWED	9	76	218	1352
FINNL	11	66	102	501
OESTER	36	310	423	3448
BELGI	106	205	789	1564
NORWEG	20	140	210	842
SCHWZ	99	346	891	3453
POLEN	83	210	817	1543
TSCHE	1655	685	11012	5311
USA	46	238	553	2971
KANADA	18	53	108	454
ISRAEL	7	47	109	492
CHINA	1	1	108	449
8714 91 10				
RAHMEN F FAHRRAEDER USW				
	STUECK		STUECK	
EINF	116398*	4815*	1978838*	83746*
GEW DT	3958		65703	
PV	420	55	5032	590
AUS LG	65	4	195	46
EU	2368	179	125438	8213
NIEDL	11	2	54748	2612
ITAL	2357	177	68423	4674
G BRIT			734	538
BELGI			691	248
LITAU	5426	132	29669	705
POLEN	7348	49	99320	811
TSCHE	2002	161	19224	2067
UNGARN	1652	51	28742	1036
BULGAR			5500	254
SLOWEN	2384	119	32295	1575
USA	668	164	14736	4719
KANADA	4	2	409	390
INDIEN			24445	305
VIETN	15	1	1701	173
CHINA	75853	2013	1230679	31043
TAIWAN	17670	1929	354755	31842
AUSF	15518*	306*	161579*	2848*
GEW DT	213		2007	
PV			477	60
EU	674	48	15491	948
NIEDL	262	19	13274	494
ITAL			122	85
G BRIT	29	2	530	120
SCHWZ	5743	73	65455	685
LITAU	2745	30	13333	221
POLEN	1232	27	16666	184
TSCHE	1950	90	17714	476
8714 91 30				
GABELN F FAHRRAEDER USW				
	STUECK		STUECK	
EINF	216213*	4582*	2456369*	47568*
GEW DT	2829		30734	
PV			1854	29
AUS LG	5323	149	8992	224
EU	4487	130	198931	2401
FRANKR	536	67	4251	330
NIEDL	3009	16	103880	515
ITAL	941	26	90190	1466
POLEN	6931	21	66892	218
USA	14004	1669	110989	14783
CHINA	122584	607	1196984	5496
TAIWAN	66443	2134	859846	24356
AUSF	5229*	115*	145691*	1990*
GEW DT	70		1392	
EU	462	27	7265	251
LITAU	1160	31	9473	254
POLEN	3101	50	103761	788
USA			2033	200
TAIWAN			1535	91
8714 91 90				
TEILE V RAHMEN U GABELN F FAHRRAD USW				
	DT		DT	
EINF	461*	1555*	7832*	11704*
AUS LG			4	29
EU	59	359	1905	3221
FRANKR	5	14	156	396
NIEDL	14	44	238	641
ITAL	40	301	341	738
G BRIT			3	58
IRLAND			50	146
BELGI			1080	1177
POLEN	84	28	590	209
TSCHE	5	9	72	206
UNGARN	11	41	32	125
USA	50	462	318	2469
CHINA	45	39	2548	810
TAIWAN	196	565	2249	4433
AUSF	195*	141*	16861*	5107*
PV			12	4
EU	111	106	1448	2014
NIEDL	108	100	1336	1286
OESTER	3	4	44	321
BELGI			55	324
LITAU	8	5	288	214
POLEN	30	11	14270	2469
TSCHE			101	118
8714 92 10				
FELGEN F FAHRRAEDER USW				
	STUECK		STUECK	
EINF	264029*	1954*	2624116*	17801*
GEW DT	1944		16764	
AUS LG			573	20
EU	236924	1765	2467166	16461
FRANKR	11067	232	130514	2682
NIEDL	93079	569	852584	5497
ITAL	18383	173	234365	1320
PORTUG	18125	110	254935	1585
BELGI	96250	680	988748	5400
TUERK	13390	100	13390	100
TSCHE	10600	60	60098	258
USA			2108	274
TAIWAN	198	13	27975	358
AUSF	39582*	210*	1074328*	4563*
GEW DT	207		5417	
PV			130902	490
EU	2714	24	93555	731
FRANKR			21675	82
G BRIT			16144	97
DAENM			30390	264

Wichtigste Ursprungs- und Bestimmungs-Laender	OKTOBER 1999		JAN./OKT. 1999	
	dt = 100kg	1000 DM	dt = 100kg	1000 DM
POLEN	15477	79	776075	2815
8714 92 90				
SPEICHEN FUER FAHRRAEDER USW				
	DT		DT	
EINF	583*	716*	8398*	7446*
AUS LG				1
EU	240	167	5419	3204
FRANKR	2	3	392	257
NIEDL	89	63	2084	943
ITAL	81	45	2309	1332
PORTUG	22	22	92	78
BELGI	46	34	520	577
SCHWZ	341	548	2519	3895
TSCHE			96	71
TAIWAN	2	1	311	235
AUSF	85*	70*	3035*	1806*
PV			274	65
EU	22	25	135	153
SCHWZ	8	4	415	565
POLEN	27	8	1642	561
8714 93 10				
ANDERE NABEN F FAHRRAEDER USW				
	STUECK		STUECK	
EINF	391264*	2493*	4937848*	21641*
GEW DT	1215		14459	
AUS LG	3613	19	43735	189
EU	16659	90	319380	2089
FRANKR	7725	30	216959	918
NIEDL	5002	19	25132	481
G BRIT			5706	378
SCHWZ	1353	83	11325	547
TSCHE			370630	387
MALAYS	82643	701	415839	3002
SINGAP	2805	62	11669	162
CHINA	100000	101	1074197	1643
JAPAN	30531	878	402173	7943
TAIWAN	154121	568	2284337	5764
AUSF	17612*	56*	391612*	3408*
GEW DT	63		1720	
LV			642	12
PV			59653	194
EU	2807	20	40378	404
NIEDL	2400	12	22505	239
LIECHT			30647	84
LITAU			90508	2051
POLEN	12140	19	171207	375
TSCHE	258	1	29838	269
8714 93 90				
FREILAUFZAHNKRAENZE F FAHRRAEDER USW				
	DT		DT	
EINF	810*	2635*	10492*	22981*
AUS LG	10	11	128	149
EU	7	14	643	607
FRANKR			108	306
ITAL	5	10	483	218
INDIEN	120	94	1162	791
MALAYS	21	49	374	494
SINGAP	35	64	2229	3875
CHINA	75	90	2349	2895
JAPAN	313	2089	1707	11959
TAIWAN	231	224	2000	2225
AUSF	79*	165*	1548*	2524*
EU	46	108	466	989
NIEDL	20	26	199	306
ITAL	10	24	43	159
LITAU	3	6	300	420
POLEN	24	28	583	789
8714 94 10				
BREMSNABEN F FAHRRAEDER USW				
	STUECK		STUECK	
EINF	59102*	1009*	713777*	15681*
GEW DT	472		7022	
AUS LG	5870	185	119850	5828
EU	26637	450	173091	3770
NIEDL			20000	1176
ITAL	26637	450	150591	2449
G BRIT			2500	145
TSCHE	12025	73	187300	1063
SINGAP	1800	49	5677	152
CHINA			3760	169
JAPAN	8670	341	278461	10103
TAIWAN	6120	47	49298	227
AUSF	33207*	1060*	759880*	28033*
GEW DT	336		8547	

Wichtigste Ursprungs- und Bestimmungs-Laender	OKTOBER 1999		JAN./OKT. 1999	
	dt = 100kg	1000 DM	dt = 100kg	1000 DM
PV			73034	1466
EU	16468	664	405083	16663
FRANKR	42	3	16231	825
NIEDL	13683	523	297490	12134
ITAL	400	13	21268	805
DAENM	1324	74	49742	1943
SCHWED	1001	50	15053	594
OESTER			1820	132
BELGI			2830	192
NORWEG	600	27	5656	228
SCHWZ	769	62	8806	576
LITAU	5850	194	46439	1679
POLEN	8007	49	247639	5606
TSCHE	1100	46	31859	1459
KROAT			1450	68
TAIWAN	210	11	5832	381
8714 94 30				
ANDERE BREMSEN F FAHRRAEDER USW				
	DT		DT	
EINF	877*	1485*	14127*	23287*
AUS LG			1	12
EU	27	40	630	864
ITAL	27	36	596	683
G BRIT			12	140
INDONE			15	132
MALAYS	87	224	1234	2261
CHINA	227	167	5030	4095
JAPAN	58	440	1326	7904
TAIWAN	478	613	5879	7904
AUSF	75*	628*	1570*	5304*
PV			40	437
EU	35	567	142	2245
FRANKR	4	93	9	216
NIEDL	23	337	53	773
ITAL	2	55	11	171
G BRIT	1	36	22	330
SPAN		8	9	220
OESTER	1	13	21	273
BELGI	1	16	11	199
SCHWZ			52	509
LITAU	18	34	316	437
POLEN	18	14	867	782
USA			52	756
JAPAN			13	257
TAIWAN			75	953
8714 94 90				
TEILE V BREMSEN U -NABEN F FAHRRAEDER				
EINF	1090*	3475*	11254*	23416*
AUS LG	58	114	614	953
EU	214	754	1747	5927
NIEDL	15	73	533	1642
ITAL	160	213	810	2086
G BRIT	20	66	245	582
SPAN	15	390	82	1487
TSCHE			96	58
USA			20	267
MALAYS	237	616	947	2122
SINGAP	17	55	60	135
CHINA	22	14	1356	1102
JAPAN	199	1351	1294	6299
TAIWAN	401	685	5573	7277
AUSF	65*	207*	1635*	3370*
PV				11
EU	39	156	365	1491
NIEDL	9	46	64	289
G BRIT	2	7	54	205
POLEN	17	19	930	858
8714 95 00				
SAETTEL FUER FAHRRAEDER USW				
EINF	1929*	2274*	25887*	26413*
AUS LG	18	9	85	51
EU	1625	1956	22277	23077
NIEDL	4	13	376	920
ITAL	1603	1911	21831	22034
POLEN	79	72	1114	754
CHINA	13	19	500	476
TAIWAN	175	209	1361	1711
AUSF	157*	148*	3042*	2082*
PV			17	11
EU	40	59	358	481
OESTER	4	8	220	258
LITAU	40	28	404	259
POLEN	70	49	1991	1051
USA			125	127
8714 96 10				
PEDALE FUER FAHRRAEDER USW				
	PAAR		PAAR	
EINF	375781*	1256*	4948804*	14580*

Wichtigste Ursprungs- und Bestimmungs-Laender	OKTOBER 1999		JAN./OKT. 1999	
	dt = 100kg	1000 DM	dt = 100kg	1000 DM
GEW DT	1595		19177	
AUS LG	26197	41	87336	181
EU	751	18	125809	686
FRANKR	201	12	7893	382
DAENM			100867	203
TSCHE	160983	355	2267856	4066
SLOWAK			27600	150
INDONE	15613	51	567941	894
CHINA	92871	139	904156	1365
JAPAN	1691	103	59900	2326
TAIWAN	99568	564	973022	4802
AUSF	18112*	63*	264061*	749*
GEW DT	80		1063	
EU	6262	40	65809	404
SPAN	90	1	1573	59
BELGI			21179	88
8714 96 30				
TRETLAGER FUER FAHRRAEDER USW				
	DT		DT	
EINF	999*	2185*	14679*	17179*
AUS LG			2	1
EU	288	273	8230	5644
ITAL	288	271	8218	5617
POLEN	215	116	1116	565
SLOWAK			172	252
INDIEN	108	43	960	347
MALAYS	31	61	1080	1888
SINGAP	18	31	325	480
JAPAN	219	1302	1137	5671
TAIWAN	119	352	1460	2112
AUSF	56*	111*	4596*	2928*
PV			32	46
EU	32	90	364	756
FRANKR			80	177
NIEDL	4	9	138	239
BELGI			57	115
LITAU	5	9	129	154
POLEN	13	6	4003	1909
8714 96 90				
TEILE V PEDALEN U TRETLAGER F FAHRRAD				
EINF	1422*	2038*	14003*	17548*
AUS LG	76	44	335	247
EU	30	54	1080	1330
FRANKR			48	294
ITAL	5	9	954	856
POLEN	241	115	943	392
SLOWAK	85	124	601	884
INDIEN	205	76	1588	536
INDONE			216	120
MALAYS	59	130	830	1323
SINGAP	19	53	208	356
CHINA	400	144	5363	1767
JAPAN	151	1051	1204	8707
TAIWAN	186	208	1686	1577
AUSF	170*	156*	2681*	2851*
EU	76	86	1186	1574
FRANKR	5	6	188	145
NIEDL	54	56	657	777
DAENM	4	5	30	65
SCHWED			62	129
BELGI	6	8	108	144
LITAU	52	35	719	626
POLEN	4	3	154	141
TSCHE	36	24	353	276
8714 99 10				
LENKER F FAHRRAEDER USW				
	STUECK		STUECK	
EINF	90877*	457*	1982340*	6977*
GEW DT	374		8192	
AUS LG			1164	31
EU	15430	63	178157	1189
ITAL	15417	62	166937	1100
KANADA	160	18	3633	197
CHINA	39825	133	912834	1578
TAIWAN	34902	225	876729	3723
AUSF	103793*	345*	1624239*	4916*
GEW DT	459		7469	
PV			880	2
EU	59672	263	769098	3235
NIEDL	49845	210	534496	2476
OESTER	1066	6	55002	181
BELGI	628	2	106001	254
POLEN	12563	18	637852	1137

Wichtigste Ursprungs- und Bestimmungs-Laender	OKTOBER 1999 dt = 100kg	OKTOBER 1999 1000 DM	JAN./OKT. 1999 dt = 100kg	JAN./OKT. 1999 1000 DM
8714 99 30				
GEPAECKTRAEGER F FAHRRAEDER USW				
	STUECK		STUECK	
EINF	144394*	1053*	1721115*	10041*
GEW DT	1041		11796	
AUS LG	821	9	4957	59
EU	71839	354	1114050	4547
NIEDL	3931	52	54117	456
ITAL	62729	283	779890	2898
SCHWED	5179	19	257062	1087
BELGI			20226	175
NORWEG			8640	100
SCHWZ	21550	249	130098	1450
POLEN	17835	101	166654	737
UNGARN	1520	25	10746	220
CHINA	2500	44	17256	210
TAIWAN	26582	266	246175	2411
AUSF	12290*	143*	323115*	2433*
GEW DT	94		2236	
PV			7200	18
EU	2757	90	50744	1473
NIEDL	2475	85	47032	1397
LITAU	6564	24	95704	409
POLEN	1626	7	159040	465
8714 99 50				
KETTENSCHALTUNGEN F FAHRRAEDER USW				
	DT		DT	
EINF	418*	4270*	9293*	28878*
AUS LG			3	6
EU	20	48	1614	3875
FRANKR	18	38	403	1240
NIEDL			366	1100
ITAL			206	366
G BRIT			220	324
IRLAND	2	10	379	792
MALAYS	2	5	285	611
SINGAP	38	54	4120	6442
CHINA			350	383
JAPAN	327	4018	2640	16594
TAIWAN	31	129	268	669
AUSF	53*	112*	2127*	4445*
PV			1	5
EU		1	9	77
LIECHT			54	100
SCHWZ			87	440
LITAU	36	74	220	425
POLEN	16	33	1729	3344
8714 99 90				
AND TEILE U ZUBEHOER F FAHRRAEDER USW				
EINF	8275*	14203*	106569*	178447*
PV	275	325	4812	4626
AUS LG	189	481	1886	4426
EU	2578	4478	34239	60513
FRANKR	335	857	6448	12343
NIEDL	614	939	6078	9198
ITAL	782	1676	16426	28039
G BRIT	388	191	664	483
IRLAND	481	652	898	2116
DAENM	1	13	136	1780
PORTUG	21	19	848	913
SPAN	1	1	87	350
SCHWED		2	408	245
FINNL	5	5	1303	1150
OESTER	12	42	312	1733
BELGI	38	81	631	2157
NORWEG	41	56	1604	1991
SCHWZ	239	421	2194	4192
TUERK			66	124
LITAU	107	50	572	314
POLEN	459	366	7132	5329
TSCHE	254	124	1458	1447
UNGARN	103	94	614	656
SLOWEN			53	93
USA	37	426	393	4085
KANADA		1	37	808
INDIEN	46	28	2323	930
THAIL	134	46	931	378
INDONE			1415	746
MALAYS	138	322	1228	2650
SINGAP	112	208	2822	4824
CHINA	909	791	14626	9977
SKOREA	46	23	283	391
JAPAN	434	3358	6163	36351
TAIWAN	2500	3316	28047	42162
HONGK	25	82	144	285
AUSF	1901*	4376*	34971*	57965*
PV			149	204
EU	1123	2932	24316	37951
FRANKR	89	190	2075	3172
NIEDL	663	1568	15549	19960
ITAL	80	280	410	1728
G BRIT	39	156	573	1820
DAENM	100	245	743	1843
SPAN	5	19	1540	1103
SCHWED	51	157	346	1108
FINNL	4	22	157	425
OESTER	48	141	1970	4829
BELGI	22	91	796	1583
NORWEG	4	7	163	351
LIECHT	3	5	303	297
SCHWZ	199	480	1507	4017
LITAU	154	315	1169	2497
POLEN	237	158	4428	4436
TSCHE	50	120	868	2261
UNGARN	7	29	302	517
RUSSLD			67	157
SLOWEN	1	3	194	271
USA	27	82	825	3110
INDIEN	31	59	97	74
THAIL	3	4	37	68
VIETN			21	72
SKOREA			54	268
JAPAN	1	20	32	136
TAIWAN	12	85	136	319
HONGK	35	23	140	213
NEUSEE	5	18	34	184
8715 00 10				
KINDERWAGEN				
	STUECK		STUECK	
EINF	66638*	5938*	720771*	60696*
GEW DT	6102		65660	
AUS LG			1208	45
EU	11564	1324	105597	13052
NIEDL	1866	222	9818	1226
ITAL	9503	1074	86077	10333
OESTER			3274	424
BELGI	138	20	3336	565
LUXEMB	52	7	1958	330
POLEN	2283	370	22325	3683
USA	3	1	810	336
CHINA	48312	3969	547031	39252
TAIWAN	4445	268	42973	4194
HONGK	13	2	1281	111
AUSF	7370*	1340*	122262*	19702*
GEW DT	877		14107	
PV			207	25
EU	4075	688	55235	10125
FRANKR			192	106
NIEDL	484	78	12795	2736
ITAL	664	102	3116	411
DAENM	594	177	4183	1285
GRIECH	180	9	5636	468
SPAN	32	3	4341	451
SCHWED	28	3	1248	363
FINNL	110	34	498	184
OESTER	1872	259	19502	3040
BELGI	25	4	3185	991
NORWEG	380	116	6113	1122
SCHWZ	921	239	20595	3557
POLEN	1061	159	15717	1972
TSCHE	283	31	8242	912
UNGARN	30	5	5610	639
RUSSLD	97	25	1814	362
SLOWEN	54	8	1465	188
USA	8	1	1102	222
8715 00 90				
TEILE F KINDERWAGEN				
	DT		DT	
EINF	873*	1236*	10677*	15926*
PV	2	4	684	684
AUS LG	20	17	62	51
EU	188	383	1284	2556
FRANKR	62	49	399	432
ITAL	55	204	403	1361
G BRIT			137	190
OESTER	7	10	105	183
NORWEG	16	37	87	212
SCHWZ			88	73
POLEN	294	417	6093	9446
TSCHE	37	18	344	203
UNGARN	100	175	710	1481
INDONE			36	50
CHINA	194	191	916	952
TAIWAN	35	33	1024	863
AUSF	822*	1088*	5595*	9858*
PV			119	114
EU	490	709	1991	4565
NIEDL	110	128	495	1359
ITAL	20	27	196	198
DAENM	194	298	519	777
SCHWED	50	36	259	375
FINNL	8	15	49	235
OESTER	14	18	205	625
BELGI	81	155	222	858
NORWEG	58	88	1238	1871
SCHWZ	8	20	326	879
POLEN	257	234	1752	2007
USA			34	74
KANADA			106	200
8716 10 10				
CAMPING-WOHNANHAENGER FALTBAR				
	STUECK		STUECK	
EINF	*	*	4*	50*
GEW DT			14	
EU			4	50
AUSF	*	*	*	*
8716 10 91				
AND CAMPING-WOHNANHAENGER <750KG				
	STUECK		STUECK	
EINF	155*	2027*	1255*	15408*
GEW DT	992		7951	
EU	155	2027	1043	13484
FRANKR	155	2027	1040	13463
UNGARN			169	1663
SLOWEN			7	66
AUSF	15*	183*	1204*	13351*
GEW DT	105		7215	
EU	14	156	737	9120
FRANKR			43	451
NIEDL	9	105	486	5838
ITAL			35	463
G BRIT			4	55
DAENM	1	15	61	912
SCHWED			25	356
FINNL			16	211
OESTER	2	17	30	395
BELGI	1	13	18	224
SCHWZ			12	147
UNGARN			440	3939
8716 10 94				
AND CAMPINGWOHNANHAENG >750-1500KG				
	STUECK		STUECK	
EINF	461*	6661*	4135*	58691*
GEW DT	4632		40252	
AUS LG			3	80
EU	457	6642	3772	54972
FRANKR	360	5176	3461	48834
DAENM	9	205	115	2352
SCHWED			39	1469
BELGI	88	1261	155	2267
UNGARN	2	5	195	1972
SLOWEN			84	1172
KANADA			3	80
AUSF	1762*	35849*	25030*	472098*
GEW DT	21926		288109	
PV				12
EU	984	24199	19783	375584
FRANKR	395	11777	3351	88334
NIEDL	211	4125	8886	145225
ITAL	56	1019	980	16527
G BRIT	54	1902	928	22789
DAENM	139	2727	2822	50359
GRIECH			11	211
PORTUG			80	1315
SPAN	18	342	343	5689
SCHWED	7	194	661	13273
FINNL	12	285	237	5113
OESTER	53	1020	751	13057
BELGI	36	748	705	13106
LUXEMB	3	60	28	586
NORWEG	193	4561	1678	38862
LIECHT			4	72
SCHWZ	124	2583	1219	25085
POLEN	3	23	43	925
TSCHE	7	146	54	999
UNGARN	444	4191	3167	29024
SLOWEN	2	55	39	860
KROAT			7	71
B HERZ			5	51
JAPAN			13	267
8716 10 96				
AND CAMPWOHNANHAENGER >1500-3500KG				
	STUECK		STUECK	
EINF	1*	32*	81*	1589*
GEW DT	30		1988	
EU			69	1489
FRANKR			20	488
NIEDL			3	110
G BRIT			46	891
USA	1	32	11	190
AUSF	67*	2566*	753*	23071*
GEW DT	1112		13649	
EU	66	2535	550	19106
FRANKR	66	2535	381	13619
NIEDL			40	1203
ITAL			59	1592
G BRIT			8	184
DAENM			11	420
SPAN			4	133
SCHWED			17	576

Wichtigste Ursprungs- und Bestimmungs-Laender	OKTOBER 1999 dt = 100kg	OKTOBER 1999 1000 DM	JAN./OKT. 1999 dt = 100kg	JAN./OKT. 1999 1000 DM
FINNL			11	467
OESTER			3	113
BELGI			12	784
NORWEG			42	1300
SCHWZ			13	452
TSCHE			21	914
SLOWAK			2	94
UNGARN			120	1045
8716 10 99				
AND CAMPING-WOHNANHAENGER >3500KG				
	STUECK		STUECK	
EINF	*	*	21*	1362*
GEW DT			1180	
EU			7	271
FRANKR			2	89
NIEDL			5	182
USA			14	1091
AUSF	4*	41*	50*	673*
GEW DT	180		2373	
EU			1	119
BELGI			1	117
UNGARN			29	303
ALBAN			3	57
8716 20 10				
STALLDUNGSTREUER				
	STUECK		STUECK	
EINF	22*	242*	286*	2817*
GEW DT	378		5236	
LV			1	20
EU	8	149	100	1650
FRANKR	1	18	8	186
NIEDL	3	87	26	509
DAENM			2	85
OESTER	4	44	42	494
BELGI			19	357
POLEN	8	42	143	888
SLOWEN	6	51	34	228
AUSF	7*	262*	91*	2541*
GEW DT	317		3214	
EU	6	251	76	2245
NIEDL	4	146	40	1029
DAENM	1	78	14	503
SCHWED			7	327
OESTER	1	27	6	148
BELGI			4	171
SCHWZ	1	11	13	254
8716 20 90				
AND LANDW SELBST-/ENTLADEANHAENGER				
	STUECK		STUECK	
EINF	218*	2889*	2538*	37805*
GEW DT	6195		79583	
LV			6	112
EU	116	2051	1048	23423
FRANKR			87	2739
NIEDL	3	49	52	1009
ITAL	57	1328	342	7880
OESTER	53	564	544	11250
BELGI	3	110	19	517
SCHWZ			9	158
POLEN	42	483	653	8051
TSCHE	15	30	187	823
SLOWAK			4	166
UNGARN	1	8	10	105
RUMAEN	37	234	472	2811
SLOWEN	6	75	117	1538
USA			21	550
AUSF	38*	955*	762*	20105*
GEW DT	1346		24818	
EV			1	23
EU	19	474	446	11718
FRANKR			12	406
NIEDL	8	288	159	4322
G BRIT	3	12	11	117
DAENM			5	178
SPAN			104	3540
FINNL			33	1337
OESTER	8	174	101	1033
BELGI			9	317
LUXEMB			6	303
NORWEG	3	38	22	588
SCHWZ	12	278	146	3214
POLEN			43	711
TSCHE	2	97	30	1328
UNGARN	1	20	8	325
SLOWEN			7	125
KANADA			10	179
AUSTRL			31	1415
NEUSEE			4	185

Wichtigste Ursprungs- und Bestimmungs-Laender	OKTOBER 1999 dt = 100kg	OKTOBER 1999 1000 DM	JAN./OKT. 1999 dt = 100kg	JAN./OKT. 1999 1000 DM
8716 31 00				
ANHAENGER MIT TANKAUFBAU				
	STUECK		STUECK	
EINF	17*	1214*	195*	12440*
GEW DT	1415		14258	
LV			2	23
EU	16	1153	138	9101
FRANKR			36	3578
NIEDL	11	554	68	2650
SCHWED			4	285
OESTER	1	100	4	235
BELGI	4	499	23	2202
SCHWZ			3	295
TUERK			1	84
POLEN	1	61	43	2492
TSCHE			3	117
UNGARN			8	351
AUSF	47*	2262*	510*	23991*
GEW DT	3061		29170	
LV			2	118
EU	15	667	163	8195
FRANKR			15	1712
NIEDL	12	501	89	3496
ITAL			4	230
DAENM			3	412
GRIECH			5	147
SCHWED			2	213
OESTER	3	166	37	1522
BELGI			4	348
SCHWZ	6	265	88	2877
LETTLD			6	198
LITAU			8	310
POLEN	8	276	71	3355
TSCHE	8	527	45	3390
SLOWAK	1	99	8	1159
UNGARN	1	13	12	428
RUMAEN	1	40	14	954
ALBAN			2	92
UKRAIN			4	86
RUSSLD	1	25	6	295
SLOWEN			5	151
KROAT	1	98	7	421
B HERZ	3	95	16	450
BR JUG	2	57	4	91
AEGYPT			5	196
MALI			6	426
NIGERI			6	196
LIBAN			1	58
A EMIR			2	72
INDIEN			1	52
JAPAN			2	144
8716 39 10				
AND ANHAENGER F RADIOAKTIVE WAREN				
	STUECK		STUECK	
EINF	*	*	*	*
AUSF	*	*	*	*
8716 39 30				
SATTELANHAENGER GUETERBEFOERDG NEU				
	STUECK		STUECK	
EINF	158*	9847*	1924*	119657*
GEW DT	11438		140137	
EV			1	30
LV			5	242
EU	74	5593	1295	86744
FRANKR	31	1721	380	24235
NIEDL	7	916	84	8089
ITAL			8	654
G BRIT	4	601	30	2867
IRLAND			47	1817
DAENM	5	253	20	1003
GRIECH			2	96
SPAN	11	809	94	8960
SCHWED			36	987
OESTER	7	395	496	28371
BELGI	9	898	97	9612
LUXEMB			1	52
SCHWZ			7	426
TUERK			2	108
POLEN	16	353	65	2104
TSCHE	28	2060	244	16194
SLOWAK	26	542	174	5649
UNGARN	5	269	61	3203
UKRAIN			1	55
RUSSLD			12	354
SLOWEN			2	82
USA	9	1030	58	4637
AUSF	743*	40663*	10074*	577542*
GEW DT	52599		724579	
EV	19	2138	20	2190
LV	1	25	4	153
EU	365	20867	6419	370450
FRANKR	14	1076	452	28572
NIEDL	79	3366	839	48836
ITAL	21	1311	807	41625
G BRIT			171	6868
IRLAND	1	48	13	678
DAENM	90	4864	1322	79444
GRIECH	5	267	88	4590

Wichtigste Ursprungs- und Bestimmungs-Laender	OKTOBER 1999 dt = 100kg	OKTOBER 1999 1000 DM	JAN./OKT. 1999 dt = 100kg	JAN./OKT. 1999 1000 DM
PORTUG	2	158	94	6055
SPAN	4	104	42	2417
SCHWED	16	1322	284	16175
FINNL	24	1190	182	10430
OESTER	71	4908	1493	87568
BELGI	36	2104	610	35930
LUXEMB	2	149	22	1262
ISLAND			14	837
NORWEG			25	2863
LIECHT			1	125
SCHWZ	11	565	218	14693
TUERK	5	226	16	886
ESTLD	2	90	33	1585
LETTLD	6	364	38	2384
LITAU	42	2336	109	6307
POLEN	80	3585	793	39214
TSCHE	65	3621	575	35042
SLOWAK	12	503	99	5099
UNGARN	53	2489	514	35508
RUMAEN	48	3610	384	23090
BULGAR	11	513	137	7017
UKRAIN	4	167	92	4808
W RUSS	1	46	95	5127
MOLDAU	4	98	4	98
RUSSLD	2	70	80	4445
GEORG			11	284
KASACH			13	542
SLOWEN	1	52	53	2631
KROAT	3	67	24	953
B HERZ	6	133	21	548
BR JUG	2	41	19	683
MAZED	10	369	27	939
ALGER	1	117	4	475
TUNES			4	200
LIBYEN	2	228	8	779
SUDAN			10	319
MALI			14	701
BURKIN			2	130
GAMBIA	2	60	2	60
GHANA			7	269
KAMERU			24	422
TANSAN			4	185
MAURIT			18	537
S AFR			1	125
USA			1	157
VENEZU			2	533
ZYPERN			11	446
SYRIEN			1	60
JORDAN	2	8	6	62
SAUDIA	2	376	10	744
A EMIR			3	745
MALAYS			1	517
JAPAN			6	3094
HONGK			4	372
NEUKAL	1	60	1	60
8716 39 51				
EINACHSANHAENGER GUETERBEFOERD NEU				
	STUECK		STUECK	
EINF	776*	1251*	28636*	17287*
GEW DT	1893		25040	
EV	60	22	1031	335
PV			1	6
AUS LG	1	2	41	136
EU	252	767	4758	9357
NIEDL	154	498	3706	6768
DAENM	81	231	650	1476
OESTER	7	38	193	1003
SCHWZ	9	4	78	130
POLEN	13	31	360	339
TSCHE	253	296	4214	3782
SLOWAK	79	55	232	86
SLOWEN	106	68	454	387
USA	64	30	5533	1401
KANADA			6151	1382
CHINA			5941	230
TAIWAN			912	214
AUSF	391*	3026*	5683*	30297*
GEW DT	2300		27455	
EU	134	1152	2604	14445
FRANKR	17	153	144	994
NIEDL	43	419	1188	5736
ITAL			30	209
G BRIT	7	30	102	553
DAENM	18	215	567	2743
OESTER	39	268	384	2615
BELGI	5	27	110	1145
NORWEG			13	217
SCHWZ	225	1104	2568	10645
TUERK	5	339	6	343
POLEN	2	26	4	99
TSCHE			12	139
RUMAEN			2	57
W RUSS	4	50	6	80
SLOWEN			19	182
KROAT	2	35	9	608
AEGYPT			11	150
SIER L			2	50
S AFR			243	409
USA	13	262	58	1163
URUGU			2	191
SAUDIA			8	75
SRILAN			8	194
AUSTRL			13	321
8716 39 59				
AND ANHAENGER GUETERBEFOERDERG NEU				
	STUECK		STUECK	
EINF	570*	2761*	4413*	40887*
GEW DT	4438		78169	

Wichtigste Ursprungs- und Bestimmungs-Laender	OKTOBER 1999 dt = 100kg	OKTOBER 1999 1000 DM	JAN./OKT. 1999 dt = 100kg	JAN./OKT. 1999 1000 DM
EV	5	274	14	620
LV	5	33	7	82
PV			6	189
AUS LG	5	274	26	1138
EU	500	2002	2967	27004
FRANKR	22	629	228	6704
NIEDL	1	39	95	814
ITAL			2	90
DAENM			48	360
SPAN			18	1241
OESTER	474	1310	2562	17196
BELGI			6	468
SCHWZ			4	151
POLEN	14	128	760	6737
TSCHE	39	270	350	2917
UNGARN	7	54	179	1394
SLOWEN			90	802
NIGERI			4	246
USA	5	274	33	1171
KANADA	5	33	6	110
JAPAN			1	163
AUSF	530*	11412*	2695*	87065*
GEW DT	15547		96283	
EV			3	25
LV			1	39
PV			2	61
EU	416	7008	1636	40673
FRANKR	9	288	49	1766
NIEDL	49	972	287	9445
ITAL	1	29	66	1767
G BRIT			12	98
DAENM	67	1630	376	11013
GRIECH	5	172	12	363
PORTUG			10	597
SPAN	4	251	16	842
SCHWED	1	6	102	1206
FINNL			12	683
OESTER	271	3209	597	10424
BELGI	3	72	80	1623
LUXEMB	6	379	17	846
ISLAND	3	55	3	55
NORWEG			7	1837
SCHWZ	66	922	574	12433
LETTLD			6	351
LITAU			5	230
POLEN	6	267	78	3899
TSCHE	14	507	91	2842
UNGARN	5	132	83	1980
RUMAEN	1	76	3	117
BULGAR			5	396
UKRAIN			7	339
RUSSLD	10	453	22	1219
ASERB			2	494
SLOWEN	2	38	22	727
KROAT			11	528
BR JUG	2	16	4	66
ELFBK			15	169
GABUN			26	236
R KONG			4	207
TANSAN			2	112
S AFR			2	89
USA	4	1917	40	12683
PERU			4	1093
BRASIL			5	1924
KATAR			2	90
A EMIR			1	204
VIETN			2	606
INDONE			5	109
PHILIP			2	436
JAPAN			3	57
HONGK			2	591
8716 39 80				
AND ANHAENGER F GUETERBEFOERD GEBR				
	STUECK		STUECK	
EINF	127*	3357*	1391*	40549*
GEW DT	7859		87937	
EV			1	25
LV	1	45	17	1072
PV	2	27	6	122
AUS LG			16	209
EU	98	2941	992	33353
FRANKR	24	186	104	1552
NIEDL	18	920	137	7287
ITAL	4	21	15	357
G BRIT			17	517
DAENM	22	544	292	11401
GRIECH	1	95	5	289
SCHWED	1	26	48	1291
FINNL			20	538
OESTER	17	458	232	5988
BELGI	11	891	114	3952
LUXEMB			7	179
SCHWZ			63	965
TUERK			17	401
LETTLD			13	247
LITAU			3	84
POLEN	6	38	85	1566
TSCHE	9	71	36	297
UNGARN			14	270
RUMAEN			6	196
BULGAR	1	5	21	243
UKRAIN	1	95	21	815
W RUSS	5	97	20	961
MOLDAU	3	105	13	625
RUSSLD			10	236
SLOWEN			3	50
USA	4	5	66	142
AUSF	514*	12065*	4889*	106265*
GEW DT	35409		308252	

Wichtigste Ursprungs- und Bestimmungs-Laender	OKTOBER 1999 dt = 100kg	OKTOBER 1999 1000 DM	JAN./OKT. 1999 dt = 100kg	JAN./OKT. 1999 1000 DM
EV			2	309
LV			8	546
PV			6	135
EU	115	3235	1726	33004
FRANKR	2	192	165	930
NIEDL	34	1067	317	5656
ITAL	5	95	30	1051
G BRIT	2	30	38	925
DAENM	4	186	45	1627
GRIECH	27	325	409	6141
PORTUG			21	427
SPAN	15	231	218	4074
SCHWED			4	283
FINNL	1	43	26	799
OESTER	11	590	134	7138
BELGI	12	413	302	3550
LUXEMB	2	63	17	303
ISLAND	2	32	30	719
NORWEG	1	29	10	293
SCHWZ	9	230	58	1957
ESTLD	2	38	10	169
LETTLD	1	52	53	1485
LITAU	18	549	84	2403
POLEN	134	2845	1433	29251
TSCHE	13	339	171	6526
SLOWAK	4	157	23	834
UNGARN	22	566	162	4988
RUMAEN	19	683	108	2951
BULGAR	8	201	60	1083
ALBAN	10	73	26	336
UKRAIN	8	52	48	1141
W RUSS	8	217	92	2785
MOLDAU	1	11	18	302
RUSSLD	15	259	120	3031
KASACH	3	16	16	225
SLOWEN	7	290	62	2210
KROAT	7	200	84	2027
B HERZ	30	647	118	2213
BR JUG	49	670	162	2321
MAZED	18	561	66	1717
AEGYPT			6	203
GHANA			5	98
NIGERI	1	4	7	63
SAUDIA	4	39	12	117
KATAR			5	60
A EMIR			11	165
OMAN			6	128
JEMEN			1	454
THAIL			1	80
8716 40 00				
ANDERE ANHAENGER U SATTELANHAENGER				
	DT		DT	
EINF	7608*	3799*	54979*	35569*
EV			25	43
LV	30	39	258	251
PV			152	377
AUS LG	4	3	72	68
EU	598	732	10068	8695
FRANKR	50	47	1671	1360
NIEDL	158	101	2431	2376
ITAL	74	304	2594	2223
DAENM	121	131	1886	1506
OESTER	185	132	1298	1153
SCHWZ	82	103	1317	2400
POLEN	5277	1638	26674	11586
TSCHE	901	459	6995	3953
SLOWAK	54	22	933	396
UNGARN	22	39	1778	1493
SLOWEN	282	229	2006	1413
USA	70	242	511	1142
KANADA	11	25	245	492
OMAN			21	109
MALAYS	10	21	332	341
CHINA	149	145	2306	1626
TAIWAN	49	57	1246	1506
POLAR			90	100
AUSF	3806*	3625*	39122*	39687*
LV			125	262
PV			17	25
EU	685	550	10717	9950
FRANKR			285	494
NIEDL	72	88	2480	1623
ITAL	5	31	398	1037
G BRIT			464	1079
DAENM	3	4	1335	925
GRIECH	140	7	423	148
SPAN			226	381
OESTER	323	259	3644	3370
BELGI	118	139	1289	763
LUXEMB	23	22	123	89
CEUTA			171	81
ISLAND			87	120
NORWEG			808	768
SCHWZ	493	417	6508	8976
TUERK			50	97
ESTLD			25	54
LITAU			236	154
POLEN	71	40	4986	2477
TSCHE			460	384
UNGARN	88	59	1709	2660
RUMAEN	154	117	461	393
BULGAR	213	44	351	168
ALBAN			265	99
UKRAIN	255	250	483	301
W RUSS	90	38	277	168
RUSSLD	146	131	564	421
ARMEN			17	111
SLOWEN	127	141	437	298
KROAT			164	136
BR JUG	251	46	795	242
MAZED	186	183	234	188

Wichtigste Ursprungs- und Bestimmungs-Laender	OKTOBER 1999 dt = 100kg	OKTOBER 1999 1000 DM	JAN./OKT. 1999 dt = 100kg	JAN./OKT. 1999 1000 DM
AETHIO			1050	548
USA			245	941
KANADA	840	1390	851	1406
GUATEM			450	200
DOM RP			36	127
VENEZU			118	326
A EMIR			327	368
OMAN			27	109
JEMEN			37	86
CHINA	19	158	4311	6376
8716 80 00				
ANDERE FAHRZEUGE OH MASCH FAHRANTRIEB				
EINF	19888*	9105*	160348*	85148*
EV			15	24
LV			12	24
PV			29	21
AUS LG	10	6	329	203
EU	5671	2692	51573	30643
FRANKR	812	694	8905	8798
NIEDL	3499	1154	26155	9984
ITAL	326	289	5186	3808
G BRIT	30	73	609	1511
DAENM	879	384	5496	3408
GRIECH			724	350
SCHWED	29	23	488	625
FINNL	1	5	314	264
BELGI	19	8	3030	1274
LUXEMB	8	14	234	224
NORWEG	1	9	28	112
SCHWZ	115	94	1774	1428
TUERK			200	305
ESTLD	137	71	1278	701
POLEN	1508	1121	18696	13463
TSCHE	2461	1001	27860	11037
SLOWAK			876	378
UNGARN	302	400	2715	4266
RUMAEN	86	84	376	346
BULGAR	74	48	1075	623
SLOWEN	350	257	4941	3024
KROAT	377	118	5235	1648
USA	81	191	480	1107
THAIL	167	106	2289	916
MALAYS	2	2	261	269
PHILIP			53	71
CHINA	8170	2630	37313	12170
JAPAN	203	105	1092	793
TAIWAN	158	170	1952	1468
AUSF	10904*	8799*	159793*	113336*
PV	155	57	235	142
EU	7896	5352	103647	66564
FRANKR	1052	1196	20195	14112
NIEDL	2240	1205	27740	15757
ITAL	466	213	3923	3128
G BRIT	1137	844	6214	4897
IRLAND	32	58	724	420
DAENM	59	42	3869	2945
PORTUG	9	18	340	416
SPAN	245	221	3284	3321
SCHWED	75	84	732	866
FINNL	22	34	271	369
OESTER	1333	936	23864	14424
BELGI	1177	447	11073	5252
LUXEMB	42	31	1172	449
NORWEG	128	384	394	913
SCHWZ	1050	897	35599	22975
MALTA			28	87
TUERK	4	6	219	260
LETTLD	17	14	234	120
POLEN	404	245	3511	2892
TSCHE	376	267	2528	1993
UNGARN	71	151	1990	1521
W RUSS			29	102
RUSSLD	33	54	224	346
SLOWEN	12	17	412	370
ALGER			273	289
GHANA			1201	528
USA	253	198	3033	4558
KANADA	4	8	215	273
BAHAMA			36	87
ISRAEL	5	5	537	481
SAUDIA	225	579	454	950
KUWAIT			218	153
A EMIR	40	27	275	240
MALDIV	61	107	61	107
SINGAP	7	14	65	133
PHILIP	2	4	242	630
SKOREA	14	11	430	251
JAPAN	73	85	309	464
AUSTRL	54	163	1702	3652
8716 90 10				
FAHRGESTELLE FUER ANHAENGER				
EINF	20055*	5687*	187778*	54088*
PV	127	36	635	184
EU	3900	1747	34026	18478
FRANKR	1472	1158	8680	5450
NIEDL	2221	459	8741	1962
ITAL	2	4	927	623
DAENM	98	29	1392	437
SPAN			1741	1296
OESTER	92	86	14512	8681
SCHWZ	138	60	1518	510
POLEN	4324	872	53135	9588
TSCHE	5587	2060	42610	15093
SLOWAK	4133	516	34234	4642
UNGARN	1242	229	12252	2963
RUMAEN	8	1	132	63
UKRAIN	127	36	635	184

Wichtigste Ursprungs- und Bestimmungs-Laender	OKTOBER 1999		JAN./OKT. 1999	
	dt = 100kg	1000 DM	dt = 100kg	1000 DM
SLOWEN	596	166	8192	2315
AUSF	8028*	5517*	87088*	54422*
LV	49	26	49	26
PV	162	22	1292	195
EU	6127	4620	64819	44093
FRANKR	1140	936	9075	6553
NIEDL	1638	1276	9545	6996
ITAL	1	3	1739	1519
G BRIT	513	350	5981	4172
DAENM	1817	1251	26528	17469
GRIECH			146	98
SCHWED	606	395	4460	2960
FINNL	129	95	825	557
OESTER	280	310	5367	3399
BELGI		2	146	332
SCHWZ	129	138	1723	1556
TUERK	1	1	324	194
LITAU	34	36	321	234
POLEN	6	9	1557	891
TSCHE	828	171	8929	1817
UNGARN	24	23	340	255
W RUSS			74	65
SLOWEN	691	456	7168	4612
BR JUG			149	113
8716 90 30				
KAROSSERIEN AUFBAUTEN FUER ANHAENGER				
EINF	18178*	8464*	189250*	95273*
EU	3785	2885	53835	44110
FRANKR	696	363	14605	9820
NIEDL	1088	1166	15725	16719
ITAL	471	724	8737	10787
G BRIT	98	155	773	1191
DAENM			395	282
SPAN	19	16	577	435
SCHWED			293	430
OESTER	1381	432	12200	3948
BELGI	32	29	500	438
SCHWZ	7	104	130	810
POLEN	4786	2713	45013	23428
TSCHE	3338	797	34375	6549
SLOWAK	4076	595	28539	4408
UNGARN	1449	1043	15022	10398
SLOWEN	308	80	3282	963
USA	427	242	5712	3527
CHINA			3050	994
AUSF	7764*	6419*	88279*	84472*
EV			217	205
LV			27	353
EU	3108	3215	41627	54105
FRANKR	160	297	5619	11874
NIEDL	171	133	5528	3902
ITAL	25	41	5192	10987
G BRIT	1550	1250	11272	11417
DAENM	158	364	4014	3824
PORTUG		1	834	907
SPAN	41	42	1010	1500
SCHWED	553	637	1054	1461
OESTER	259	273	5140	5902
BELGI	137	152	1704	2150
SCHWZ	234	404	4277	5955
TUERK			237	410
LITAU	50	53	74	84
POLEN	2906	1174	30391	13088
TSCHE	530	725	1988	1697
UNGARN	178	98	632	386
RUMAEN	14	26	910	884
RUSSLD			294	95
KASACH			105	80
SLOWEN	95	137	1119	1080
KROAT	156	269	810	1165
B HERZ			68	64
BR JUG			55	77
LIBYEN			140	213
NIGERI			191	89
AETHIO	21	20	1648	714
S AFR	4	3	173	125
USA			319	80
BRASIL	330	260	1751	1344
BOLIV			29	98
KUWAIT			112	102
JAPAN	1	3	233	1042
8716 90 50				
ACHSEN FUER ANHAENGER				
EINF	23461*	8897*	310797*	115436*
PV			21	9
EU	2794	1450	46754	22161
FRANKR	1544	917	17727	10169
NIEDL	310	186	4926	3360
ITAL	770	300	22592	7771
G BRIT			167	202
SPAN			112	136
OESTER	170	47	1190	515
LETTLD			208	65
POLEN	210	87	2005	780
TSCHE	794	152	7023	983
SLOWAK	77	52	4437	1323
UNGARN	19540	7137	249150	89460
USA	36	18	812	485
AUSF	93934*	65713*	695279*	457651*
PV	141	89	141	89
EU	74842	53320	495523	340781
FRANKR	14739	10559	84600	60104
NIEDL	12426	8919	86420	59160
ITAL	4616	3043	41739	27507
G BRIT	7688	5399	52967	35089
DAENM	1430	828	17046	9591
GRIECH	24	16	1273	935
PORTUG	2429	1814	10314	7754
SPAN	8706	6839	50376	36641
SCHWED	1966	1560	17866	13720
FINNL	5492	4066	23158	17499
OESTER	7430	4877	50332	32741
BELGI	7896	5300	59430	40040
NORWEG	900	717	7647	5670
SCHWZ	234	221	4332	3573
TUERK	1680	1521	6085	5530
POLEN	2007	1346	19748	12657
TSCHE	1643	1157	15183	11159
SLOWAK	25	20	2664	1794
UNGARN	1356	717	7287	4299
W RUSS			132	193
RUSSLD	190	126	554	412
SLOWEN			119	113
KROAT	52	66	287	305
MAROKK			388	266
ALGER			4170	3166
TUNES	1147	643	6376	3522
AEGYPT	2688	1530	35792	17296
ELFBK	205	130	765	487
GHANA	86	69	588	414
NIGERI	410	269	732	502
KAMERU	186	122	2850	1821
GABUN	489	318	1483	1034
RUANDA			109	59
AETHIO			924	422
KENIA	297	145	3822	2724
S AFR	192	100	308	322
USA	4	5	885	884
ARGENT	65	40	153	125
LIBAN			664	372
IRAN	727	411	4605	2607
ISRAEL	201	124	1559	1016
SAUDIA	274	135	11377	5582
KUWAIT			4858	2090
A EMIR	1358	544	31617	13692
OMAN	200	104	417	208
INDIEN			61	85
INDONE	1209	1012	2423	1734
MALAYS	5	7	534	370
SINGAP	35	18	566	425
CHINA	44	23	257	183
JAPAN	32	32	365	361
TAIWAN	740	329	11965	5568
HONGK			94	65
AUSTRL	32	30	2152	1631
NEUSEE	338	273	1761	1428
8716 90 90				
ANDERE TEILE FUER ANHAENGER				
EINF	69250*	33853*	794574*	371829*
EV			4	17
PV	13	4	30	11
AUS LG			2	8
EU	33999	21210	388177	234465
FRANKR	2100	1320	32466	16304
NIEDL	5355	2953	67362	36451
ITAL	8996	5946	95416	59092
G BRIT	1579	834	15899	10387
DAENM	900	394	7751	3482
GRIECH			433	749
PORTUG			405	160
SPAN	3295	1550	21939	14156
SCHWED	671	975	7492	9584
FINNL	60	72	1037	1186
OESTER	9179	4849	103836	55741
BELGI	1385	1055	31931	23697
LUXEMB	466	1252	2145	3441
LIECHT	92	113	713	620
SCHWZ	378	224	2548	2329
TUERK	1578	502	13467	4270
LITAU			264	168
POLEN	5930	1425	73352	16467
TSCHE	4578	2005	50429	20862
SLOWAK	4376	1082	40137	10650
UNGARN	7460	2621	67843	24822
RUMAEN	2256	454	47207	10384
BULGAR	53	34	142	154
RUSSLD	220	89	843	406
SLOWEN	2430	1325	23401	11559
KROAT	213	63	5193	2373
USA	1209	526	13761	7451
IRAN			1937	389
INDIEN	139	79	350	153
CHINA	4291	1717	61969	22610
SKOREA			60	209
JAPAN	1	1	112	176
TAIWAN	24	46	394	437
N ERM			64	121
AUSF	56269*	45063*	652863*	515182*
EV	317	112	3050	1183
LV			21	3
PV			148	70
EU	35651	29008	430603	340359
FRANKR	7341	5303	78813	65048
NIEDL	4489	4237	57065	51391
ITAL	1638	1937	25877	25061
G BRIT	4774	3802	54419	38194
IRLAND	822	350	6415	2727
DAENM	3131	2518	43667	32021
GRIECH	45	74	1302	1434
PORTUG	54	79	2703	2035
SPAN	1081	1462	18471	14879
SCHWED	3025	2305	22580	20380
FINNL	960	1091	11539	10283
OESTER	6128	3723	71777	43325
BELGI	2119	2005	35497	33050
LUXEMB	44	122	278	531
NORWEG	1615	1104	10568	8187
SCHWZ	2272	2043	19114	19790
TUERK	536	443	2716	3414
LITAU	109	124	478	479
POLEN	2324	1448	17368	12544
TSCHE	1979	1256	20612	12970
SLOWAK	514	352	4805	3024
UNGARN	3449	2470	41580	33522
RUMAEN	479	301	1532	1110
BULGAR	13	11	265	197
UKRAIN	20	42	390	457
W RUSS	11	14	239	298
RUSSLD	187	142	1404	1085
SLOWEN	432	499	5308	5195
KROAT	158	73	677	440
ALGER	5	19	172	251
TUNES	114	112	1053	948
LIBYEN	2	42	192	257
AEGYPT	253	222	18566	10077
ELFBK	16	21	296	281
GHANA	6	5	64	72
KAMERU			824	271
AETHIO	7	9	733	627
KENIA	253	179	2773	1136
MAURIT			135	69
S AFR	492	458	3087	3589
USA	978	1057	13165	15406
KANADA	53	55	644	684
GUATEM	9	7	310	172
BRASIL	10	9	297	222
CHILE	20	24	233	225
ARGENT	14	10	831	679
SYRIEN			648	704
ISRAEL	11	19	715	697
JORDAN			323	155
SAUDIA	157	204	3502	1938
KUWAIT	23	24	362	360
A EMIR	76	111	2524	1722
PAKIST			940	992
INDIEN	14	18	614	602
THAIL	4	12	381	507
INDONE	370	185	1647	1414
MALAYS	42	64	414	360
SINGAP	226	296	3888	2410
CHINA	547	246	11496	5173
SKOREA	21	31	210	264
JAPAN	44	80	2192	3614
TAIWAN	24	32	2214	814
HONGK	156	98	831	692
AUSTRL	2312	1818	14514	11616
NEUSEE	24	52	1071	932

KAPITEL 88

LUFTFAHRZEUGE UND RAUMFAHRZEUGE, TEILE DAVON

	OKTOBER 1999		JAN./OKT. 1999	
	STUECK		STUECK	
8801 10 10				
ZIVILE SEGELFLUGZEUGE OD HANGGLEIT				
EINF	15*	26*	361*	975*
GEW DT	9		112	
PV			1	6
EU			51	319
ITAL			51	319
TSCHE			1	57
UNGARN			213	372
AUSF	55*	2080*	244*	17638*
GEW DT	259		746	
EU			59	7520
FRANKR			13	1682
NIEDL			6	835
ITAL			13	1557
G BRIT			13	1690
DAENM			3	423
SCHWED			2	221
FINNL			3	403
OESTER			5	595
BELGI			1	114
NORWEG			2	319
SCHWZ	3	230	35	3084
POLEN			5	131
TSCHE	3	103	12	407
SLOWAK	2	70	17	595
UKRAIN	9	6	16	87
SLOWEN			2	197
S AFR			3	214
NAMIB	11	215	11	215
USA	19	1068	63	3636
KANADA			3	254
JAPAN	4	160	13	493
AUSTRL			3	127
NEUSEE	2	195	3	281
8801 10 90				
AND SEGELFLUGZEUGE U HANGGLEITER				
	STUECK		STUECK	
EINF	5*	246*	129*	5430*
GEW DT	15		338	
LV			2	289
PV			4	193
SCHWZ			4	388

Wichtigste Ursprungs- und Bestimmungs-Laender	OKTOBER 1999		JAN./OKT. 1999	
	dt = 100kg	1000 DM	dt = 100kg	1000 DM
POLEN	1	9	3	128
TSCHE	2	147	56	3354
SLOWAK	2	90	15	667
UKRAIN			28	157
SLOWEN			9	605
S AFR			1	89
AUSF	*	*	8*	96*
GEW DT			4	
PV			1	20
8801 90 10				
ANDERE ZIVILE NICHTMASCHINELLE LUFTFZ				
	DT		DT	
EINF	*	*	3*	58*
AUSF	*	*	*	*
8801 90 91				
BALLONE UND LUFTSCHIFFE				
EINF	12*	88*	195*	1132*
LV			9	11
EU	8	51	38	333
FRANKR			10	50
G BRIT	8	51	27	252
SCHWZ			18	50
SLOWEN			4	124
JAPAN	4	33	106	505
AUSF	*	*	154*	2714*
EU			104	1876
FRANKR			84	1462
NIEDL			6	98
BELGI			14	315
SCHWZ			10	240
S AFR			11	70
USA			20	361
INDIEN			4	50
INDONE			1	55
8801 90 99				
AND NICHTMASCHINELLE LUFTFAHRZEUGE				
	STUECK		STUECK	
EINF	*	*	*	*
AUSF	*	*	*	*
8802 11 10				
ZIV HUBSCHRAUBER <2000KG LEERGEW				
	STUECK		STUECK	
EINF	*	*	17*	17697*
GEW DT			203	
AUS LG			1	20
EU			3	7250
FRANKR			2	3080
ITAL			1	4200
SCHWZ			1	695
USA			9	3454
KANADA			3	6232
TAIWAN			1	66
AUSF	*	*	26*	85540*
GEW DT			416	
EV			4	21325
LV			5	7818
EU			7	26677
FRANKR			2	9395
ITAL			2	9065
G BRIT			1	3517
SCHWED			1	4485
BELGI			1	215
SCHWZ			1	160
POLEN			2	4280
TSCHE			1	2020
RUMAEN			1	877
KROAT			1	731
S AFR			1	1800
USA			5	14305
BRASIL			2	11242
CHILE			2	11505
CHINA			1	1400
AUSTRL			1	4678
NEUSEE			1	5665
8802 11 90				
AND HUBSCHRAUBER <2000KG LEERGEW				
	STUECK		STUECK	
EINF	*	*	*	*
AUSF	*	*	*	*

Wichtigste Ursprungs- und Bestimmungs-Laender	OKTOBER 1999		JAN./OKT. 1999	
	dt = 100kg	1000 DM	dt = 100kg	1000 DM
8802 12 10				
ZIV HUBSCHRAUBER >2000KG LEERGEW				
	STUECK		STUECK	
EINF	*	*	7*	44355*
GEW DT			218	
EU			3	27074
FRANKR			3	27074
NORWEG			1	4020
USA			3	13261
AUSF	*	*	9*	14463*
GEW DT			336	
EV			1	4020
LV			1	578
PV			1	120
EU			2	8268
G BRIT			1	6247
POLEN			2	4140
ALBAN			1	578
USA			4	3477
8802 12 90				
AND HUBSCHRAUBER >2000KG LEERGEW				
	STUECK		STUECK	
EINF	*	*	*	*
AUSF	*	*	*	*
8802 20 10				
ZIV STARRFLUEGELFLUGZG USW <2000KG				
	STUECK		STUECK	
EINF	21*	898*	204*	22670*
GEW DT	102		1149	
EV			1	300
AUS LG			1	29
EU			10	2218
FRANKR			8	1930
OESTER			2	288
SCHWZ	1	49	4	111
LITAU			2	141
POLEN	7	187	48	1388
TSCHE	2	54	31	1628
SLOWAK			1	52
RUMAEN	2	50	12	279
UKRAIN	4	28	38	494
SLOWEN	1	94	9	496
USA	2	350	45	15683
KANADA	2	84	4	184
AUSF	15*	3958*	165*	34154*
GEW DT	105		1200	
EV			3	208
LV			6	1773
PV			14	500
EU	4	1963	45	11984
FRANKR			5	837
NIEDL			8	899
ITAL			2	443
G BRIT	4	1963	19	6028
DAENM			2	470
OESTER			5	517
BELGI			4	790
NORWEG			2	277
SCHWZ			20	3434
POLEN	2	34	8	616
TSCHE			6	1297
SLOWAK			3	490
UNGARN	2	58	4	110
RUMAEN	2	797	2	797
SLOWEN			15	900
KROAT			1	310
S AFR			2	647
USA	4	1098	44	11624
KANADA			1	258
ARGENT			1	370
JAPAN			4	830
AUSTRL			4	326
8802 20 90				
AND STARRFLUEGELFLUGZG USW <2000KG				
	STUECK		STUECK	
EINF	*	*	*	*
AUSF	*	*	*	*
8802 30 10				
ZIV STARRFLUEGELFLGZ >2000-15000KG				
	STUECK		STUECK	
EINF	5*	110153*	62*	488182*
GEW DT	454		4213	
EV			6	55222
EU			1	51000
FRANKR			1	51000
ISLAND			1	2678

Wichtigste Ursprungs- und Bestimmungs-Laender	OKTOBER 1999		JAN./OKT. 1999	
	dt = 100kg	1000 DM	dt = 100kg	1000 DM
SCHWZ			2	164
TSCHE			2	1622
USA	4	93784	49	328155
KANADA	1	16369	4	97589
BERMUD			2	5737
AUSTRL			1	1237
AUSF	6*	77175*	85*	500183*
GEW DT	490		5369	
EV	2	43006	17	190451
LV	1	4000	32	67072
EU	1	19194	16	165905
FRANKR			2	1875
ITAL			5	75372
G BRIT			4	48172
OESTER	1	19194	3	40413
BELGI			2	73
SCHWZ			6	19732
MALTA			1	500
TUERK	1	4000	11	32970
POLEN			2	3300
TSCHE			5	13977
SLOWAK			1	360
BULGAR			1	840
SLOWEN			4	4841
AEGYPT			1	2095
SUDAN			1	1500
NIGERI			2	41802
USA	3	45041	29	196828
CHILE			1	3200
BOLIV			1	202
ARGENT			1	191
ZYPERN			1	3000
JAPAN	1	8940	1	8940
8802 30 90				
AND STARRFLUEGELFLGZ >2000-15000KG				
	STUECK		STUECK	
EINF	*	*	*	*
AUSF	*	*	*	*
8802 40 10				
ZIV STARRFLUEGELFLUGZ USW >15000KG				
	STUECK		STUECK	
EINF	12*	728482*	176*	11506203*
GEW DT	11548		114757	
EV			79	6227284
LV			1	11256
AUS LG	7	204019	58	1689119
EU	4	231459	93	7053012
FRANKR	4	231459	93	7053012
USA	8	497023	78	4348649
KANADA			5	104542
AUSF	19*	1318999*	198*	14988487*
GEW DT	7676		96836	
EV			1	29825
LV			5	198488
EU	14	988156	135	10927428
FRANKR	8	613370	102	8326807
ITAL			2	187212
G BRIT	1	75861	9	807522
IRLAND			2	191162
PORTUG	2	128170	4	259361
SPAN			2	174981
FINNL	1	68188	4	345080
BELGI	2	102567	10	635303
SCHWZ			2	177693
KROAT			1	74627
NIGERI			1	40686
USA	5	330843	47	2822521
KANADA			1	39780
EL SAL			1	64787
COSTA			1	9850
BRASIL			2	128497
SKOREA			1	101650
JAPAN			3	292357
HONGK			2	193984
MACAU			1	114627
8802 40 90				
AND STARRFLUEGELFLUGZ USW >15000KG				
	STUECK		STUECK	
EINF	*	*	*	*
AUSF	*	*	*	*
8802 60 10				
RAUMFAHRZEUGE SATELLITEN				
	STUECK		STUECK	
EINF	*	*	*	*
AUSF	*	*	1*	1000*
INDIEN			1	1000

Wichtigste Ursprungs- und Bestimmungs-Laender	OKTOBER 1999		JAN./OKT. 1999	
	dt = 100kg	1000 DM	dt = 100kg	1000 DM
8802 60 90				
TRAEGERRAKETEN SUBORBITALFAHRZEUGE				
	STUECK		STUECK	
EINF	*	*	*	*
AUSF	*	*	11*	158593*
GEW DT			501	
EU			11	158593
FRANKR			11	158593
8803 10 10				
PROPELLER ROTOREN TEILE F ZIV LUFTFZ				
	DT		DT	
EINF	9*	541*	125*	4090*
EV			3	60
AUS LG	1	61	4	322
EU			11	103
TSCHE			9	135
USA	8	272	99	3185
KANADA		259	2	616
AUSF	8*	311*	233*	10144*
EV			37	1489
LV	4	90	38	995
PV			3	89
EU			101	3042
FRANKR			11	927
NIEDL			10	220
ITAL			34	573
G BRIT			4	184
PORTUG			1	67
OESTER			25	634
BELGI			10	285
SCHWZ	2	55	12	561
POLEN			9	417
TSCHE			6	176
RUMAEN	1	46	2	152
NIGERI			17	471
USA	2	138	27	2132
KANADA			27	816
MEXIKO			1	171
ISRAEL			2	118
INDIEN			15	1287
JAPAN			3	356
AUSTRL			1	103
8803 10 90				
PROPELLER ROTOREN TEILE F AND LUFTFZ				
EINF	29*	976*	344*	11147*
EV	16	704	133	5092
LV	9	176	132	3292
AUS LG				2
EU		31	12	353
FRANKR			1	62
NIEDL			5	80
G BRIT		27	2	183
NIGERI			10	149
ANGOLA			4	70
S AFR			6	207
USA	27	918	255	9727
CHILE			2	53
SINGAP			3	149
AUSF	4*	304*	245*	15060*
EV			19	608
LV		9		302
EU		20	118	6151
FRANKR			71	1854
NIEDL		9	12	782
ITAL			5	329
G BRIT		11	15	2226
SPAN			3	219
SCHWED			2	104
OESTER			5	455
SCHWZ			3	355
POLEN			3	96
RUSSLD			17	55
NIGERI			3	117
S AFR			2	127
USA	4	258	34	2200
KANADA			12	344
CHILE			2	163
INDIEN			43	5031
JAPAN			2	172
8803 20 10				
FAHRGESTELLE U TEILE F ZIV LUFTFAHRZ				
EINF	204*	4064*	1469*	32116*
EV	55	1322	461	6891
LV			10	384
AUS LG	57	1485	502	8136
EU	64	953	269	9461
FRANKR	3	524	52	6175
NIEDL	58	149	157	638
G BRIT		55	15	1633
DAENM			4	392
PORTUG	1	115	1	115
OESTER	2	65	2	65
BELGI			34	348
SCHWZ			2	217
USBEK			11	104
USA	140	3065	1153	21011
KANADA		45	4	1111
AUSF	169*	1545*	1986*	21096*
EV				24
LV			87	1941
PV			2	55
EU	78	793	984	6477
FRANKR	54	167	463	1579
NIEDL	16	161	175	980
ITAL	3	127	43	1864
G BRIT		5	115	691
FINNL			8	179
OESTER	5	333	38	828
BELGI			139	325
SCHWZ	9	116	58	1302
TUERK			15	165
RUSSLD			37	270
KROAT			4	255
MAROKK			8	150
AEGYPT			12	497
USA	1	39	37	736
KANADA	1	278	4	494
BRASIL	80	309	772	9545
ISRAEL		4	19	465
JORDAN			14	174
JAPAN			11	101
8803 20 90				
FAHRGESTELLE U TEILE F AND LUFTFAHRZ				
EINF	9*	910*	134*	11742*
EV	2	376	30	5596
LV	1	17	13	1789
PV			8	913
AUS LG		78	3	311
EU	4	326	28	2228
FRANKR	4	243	19	1811
DAENM				264
PORTUG		69		69
SCHWZ		4	1	176
TUERK			10	1402
RUSSLD	2	165	3	228
USA	3	390	79	4960
KANADA		25	4	2118
ARGENT			3	374
ISRAEL			3	183
AUSF	20*	571*	290*	9339*
LV	8	99	76	2579
EU	11	259	189	2613
FRANKR	3	173	55	1523
NIEDL			11	98
G BRIT	4	49	71	644
SPAN			5	83
SCHWZ			8	278
TUERK			40	2039
BULGAR			7	116
BRASIL	1	206	18	3773
JORDAN	3	60	3	67
8803 30 10				
AND TEILE F ZIVILE HUBSCHRAUBER USW				
EINF	2816*	258032*	36784*	3007444*
EV	214	27790	6142	582284
LV	369	72444	12789	1344240
PV	4	918	32	2963
AUS LG	112	21007	5976	592430
EU	2331	214391	25599	2123971
FRANKR	656	107778	7014	962809
NIEDL	82	2169	1010	63478
ITAL	70	18669	590	58161
G BRIT	746	17546	10260	681318
IRLAND	71	8521	959	40723
DAENM	5	716	102	15635
GRIECH	8	213	181	2150
PORTUG	7	1404	85	10135
SPAN	408	8180	3556	83466
SCHWED	13	7550	117	16021
FINNL	6	1277	170	29982
OESTER	178	33067	709	116614
BELGI	77	5732	786	49581
LUXEMB	5	1569	50	3898
NORWEG	38	256	68	2189
LIECHT			71	1100
SCHWZ	75	791	1497	19628
MALTA				101
TUERK		155	114	5450
LITAU			4	63
POLEN	12	5	104	2207
TSCHE	4	131	182	2594
RUMAEN	10	223	42	623
RUSSLD			11	684
SLOWEN			3	325
KROAT			68	4931
BR JUG			3	127
AEGYPT	1	84	5	806
S AFR		48	7	503
USA	323	36826	8351	773226
KANADA	4	812	105	15123
MEXIKO			3	78
BRASIL		2	1	747
LIBAN		1	1	76
ISRAEL	4	44	10	1198
JORDAN		15		399
SAUDIA		241		403
KUWAIT		38	3	1136
A EMIR		158	68	4690
INDIEN		245	7	2379
SRILAN	1	169	1	426
THAIL			47	1787
VIETN			4	262
INDONE				147
MALAYS			1	754
BRUNEI				338
SINGAP	3	1056	21	4309
PHILIP			3	90
MONGOL				214
CHINA		101	76	4089
SKOREA		119	27	4250
JAPAN	9	1587	191	15301
TAIWAN		90	5	484
HONGK	1	378	19	4212
MACAU		32		506
AUSTRL			4	107
SCHIFF			39	4780
AUSF	6517*	388158*	69609*	4137669*
EV	60	1754	394	29454
LV	139	6174	400	60847
PV	3	356	43	4399
EU	5998	351749	65337	3803651
FRANKR	4901	313970	54385	3481564
NIEDL	359	7748	3035	27199
ITAL	59	4090	983	29766
G BRIT	384	22202	4333	218780
IRLAND	3	489	25	3073
DAENM		78	58	596
GRIECH	5	235	15	1079
PORTUG	1	146	512	7138
SPAN	21	730	367	10401
SCHWED	167	504	782	6307
FINNL	3	304	134	2798
OESTER	8	324	85	5153
BELGI	87	929	618	9627
LUXEMB		3	4	170
NORWEG	7	45	36	1597
LIECHT	4	37	58	817
SCHWZ	20	1505	285	15343
MALTA			3	481
TUERK		128	22	3054
ESTLD			28	64
LITAU			408	943
POLEN	3	10	130	1355
TSCHE		10	57	1325
UNGARN	2	14	25	145
RUMAEN		45	5	488
RUSSLD		67	44	7420
USBEK		45	2	272
SLOWEN		8	1	322
KROAT		16		928
ALGER		66		271
TUNES	7	602	21	2467
LIBYEN		30		206
AEGYPT	1	294	21	4667
SUDAN				311
SENEG		3	1	207
ELFBK		9	2	519
NIGERI		12		118
AETHIO				132
KENIA			2	342
MAURIT			1	285
S AFR	1	350	17	3310
USA	308	8817	1359	110813
KANADA	5	622	56	9508
MEXIKO		46	5	1231
COSTA				122
JAMAIK	1	47	17	2496
VENEZU			1	91
ECUAD				178
BRASIL	27	710	654	17886
CHILE	3	542	45	2398
ARGENT		240	7	1920
ZYPERN		63	12	1694
LIBAN		35		399
SYRIEN			5	298
IRAN	2	244	14	1857
ISRAEL		64	34	2806
JORDAN	1	131	8	1657
SAUDIA	1	363	12	2064
KUWAIT		161	6	2305
BAHRAI			2	284
KATAR		67	6	986
A EMIR	5	1041	97	17153
PAKIST		7	6	1601
INDIEN	4	268	57	8272
MALDIV		7	4	379
SRILAN		40		684
THAIL	2	578	68	4443
VIETN		25	1	644
INDONE		47	46	1273
MALAYS	1	103	20	4477
BRUNEI		60	1	653
SINGAP	16	3778	139	30414
PHILIP	1	86	10	1531
CHINA		429	102	10485
SKOREA	6	390	49	3695
JAPAN	75	12712	163	24179
TAIWAN	12	138	26	4258
HONGK	2	594	39	8293
MACAU		198		647
AUSTRL	1	143	11	1491
F POLY		21	1	167
8803 30 90				
AND TEILE V AND HUBSCHR STARRFLUEGLER				
EINF	*	*	*	*
AUSF	*	*	*	*

Wichtigste Ursprungs- und Bestimmungs-Laender	OKTOBER 1999 dt = 100kg	OKTOBER 1999 1000 DM	JAN./OKT. 1999 dt = 100kg	JAN./OKT. 1999 1000 DM
8803 90 10				
TEILE VON DRACHEN				
EINF	4*	62*	35*	407*
EV			1	60
EU			23	136
ITAL			22	120
USA		1	3	107
AUSF	*	1*	31*	300*
EU		1	29	288
ITAL			17	188
8803 90 20				
TEILE VON RAUMFAHRZEUGEN U SATELLITEN				
EINF	14*	9565*	463*	159029*
EV		177	5	11988
LV	5	5151	5	6450
EU	7	2366	449	134155
FRANKR	1	1767	220	26691
NIEDL			87	5759
ITAL	1	122	66	32508
G BRIT			55	54419
IRLAND		219		219
DAENM				368
SPAN				268
SCHWED		44	4	8156
OESTER	5	214	8	1777
BELGI				948
SCHWZ			2	3592
USA	7	7157	12	21203
AUSF	13*	4447*	1406*	214624*
EV				4573
LV			12	2294
EU	7	1506	1340	170755
FRANKR	1	495	95	85336
NIEDL		26	496	34725
ITAL	5	791	678	37677
G BRIT		2	40	10881
DAENM			4	203
SPAN		172	7	340
SCHWED	1	20	4	131
OESTER			4	152
BELGI				309
LUXEMB			12	801
RUSSLD			2	6792
USA	6	2941	63	29726
ISRAEL				113
INDIEN			1	838
CHINA				6311
JAPAN				59
8803 90 30				
TEILE V TRAEGERRAKETE SUBORBITALFAHRZ				
EINF	27*	2906*	414*	45577*
EU	27	2906	414	45577
FRANKR	3	1215	72	17007
ITAL	17	1374	300	25616
G BRIT	6	246	31	1251
BELGI	1	71	11	1657
AUSF	1*	95*	119*	23630*
EV			1	566
EU	1	38	114	22787
FRANKR		35	97	20768
ITAL			10	1845
BELGI	1	3	5	70
SCHWZ			5	786
USA		57		57
8803 90 91				
AND TEILE F AND ZIVILE LUFTFAHRZEUGE				
EINF	15*	906*	1057*	76993*
EV				1
LV		7		96
AUS LG				1
EU	5	462	961	73407
FRANKR	1	238	913	66232
NIEDL			9	649
ITAL	1	21	10	1189
G BRIT	1	131	20	2193
DAENM	1	66	1	242
PORTUG	1	6	4	2515
BELGI			2	325
USA	10	347	85	3161
KANADA			4	112
JAPAN		70		95
AUSF	141*	21586*	1393*	170163*
EV				21
LV				92
PV			4	53
EU	139	21468	1334	167209
FRANKR	109	15468	1085	119389
NIEDL		10	7	307
ITAL		167	9	749
G BRIT	29	4906	215	38630
IRLAND		14		325
GRIECH		47		201
PORTUG	1	320	3	2092
SPAN		49	1	765
SCHWED		156	1	463
FINNL		2		509
OESTER		174	6	1402
BELGI		155	7	2291
TSCHE	2	14	37	511
USA		13	6	955
KANADA				157
SYRIEN			1	81
ISRAEL			1	58
JORDAN			2	70
INDIEN				88
JAPAN		64		348
8803 90 98				
ANDERE TEILE F ANDERE LUFTFAHRZEUGE				
EINF	41*	3326*	860*	100170*
EV				168
LV			3	3144
PV				186
AUS LG		3		28
EU	5	722	498	81404
FRANKR		15	94	27302
NIEDL			194	16531
ITAL	5	687	20	16266
G BRIT		19	83	13205
SPAN			1	1372
OESTER			5	832
BELGI			100	5865
NORWEG				1363
SCHWZ	8	115	47	2180
TUERK			1	231
POLEN	6	81	52	650
TSCHE	11	156	63	858
RUSSLD		1247		1247
USA	11	803	63	7958
KANADA		163		236
JAPAN		30	81	3525
AUSTRL			49	302
AUSF	34*	4223*	2886*	240324*
EV	12	536	37	3886
LV	1	1398	31	5695
PV		76	7	465
EU	4	278	2614	209799
FRANKR	1	112	1187	64026
NIEDL		2	836	107774
ITAL			390	25250
G BRIT	2	157	104	3834
DAENM			1	506
PORTUG			1	144
SPAN		1	14	4730
BELGI			67	3004
LUXEMB			7	407
SCHWZ	6	117	80	2710
TUERK			7	560
UKRAIN				110
SLOWEN			61	284
AEGYPT		23	1	651
MAURIT				51
USA	12	2436	68	14028
KANADA				750
ARGENT				168
ZYPERN				186
ISRAEL			3	173
JORDAN		124		124
KUWAIT				205
KATAR		21		122
A EMIR		27	2	1726
INDIEN		23		158
SRILAN		54		99
THAIL		10		176
INDONE				50
MALAYS			1	145
SINGAP		505		966
PHILIP		18	2	276
CHINA		118	1	701
SKOREA			2	1884
JAPAN	12	432	37	2455
TAIWAN				158
HONGK		21	2	605
AUSTRL				197
MARSH				162
8804 00 00				
FALLSCHIRME TEILE U ZUBEHOER				
EINF	69*	1360*	1062*	18928*
EV		6	4	129
LV	1	92	2	107
PV			23	76
AUS LG				1
EU	1	38	153	5230
FRANKR			10	181
G BRIT		25	66	3885
OESTER		3	53	947
TSCHE	5	74	17	310
UNGARN	4	106	46	1145
SLOWEN	3	50	53	845
S AFR			4	126
USA	5	133	62	1918
KANADA	4	327	8	782
ISRAEL			6	141
SRILAN	4	66	148	1958
VIETN	4	91	43	475
CHINA	15	254	388	4572
SKOREA	15	145	60	983
HONGK	3	49	12	178
AUSF	15*	722*	286*	12525*
EV			1	25
PV			2	120
EU	6	469	243	10470
FRANKR	2	44	32	780
NIEDL		4	14	660
ITAL		8	35	751
G BRIT	3	370	49	5649
GRIECH		6	16	189
SPAN		10	13	209
SCHWED		4	11	290
OESTER	1	21	69	1761
SCHWZ	2	46	6	165
POLEN	7	146	8	191
BULGAR			2	85
USA			13	486
SAUDIA			4	633
JAPAN			4	115
8805 10 10				
STARTVORRICHTUNG U TEILE F LUFTFAHRZG				
EINF	*	54*	100*	519*
LV		4		4
PV		49		49
USA		54	100	519
AUSF	*	*	*	23*
PV				18
8805 10 90				
AND VORRICHTUNGEN U TEILE F LUFTFAHRZ				
EINF	*	*	9*	60*
AUSF	*	*	22*	18*
8805 20 10				
BODENGERAET TEILE F ZIV FLUGAUSBILDG				
EINF	9*	138*	195*	2868*
EV				16
PV				43
AUS LG	6	40	32	516
NORWEG		71		71
USA	4	35	24	456
KANADA	5	32	172	2340
AUSF	3*	159*	49*	3147*
EU		3		43
SCHWZ		3	14	2176
KROAT			25	160
ELFBK				393
USA		1	1	106
CHILE	3	109	3	109
8805 20 90				
BODENGERAET TEILE F AND FLUGAUSBILDG				
EINF	12*	288*	576*	22691*
PV		4		305
EU	9	140	376	9545
FRANKR	9	140	359	9340
ITAL			11	90
SCHWZ		2	17	2289
USA	3	136	24	2860
KANADA		10	151	2370
ISRAEL			8	5618
AUSF	2*	79*	67*	10760*
EV				132
PV				220
EU		16	64	9818
FRANKR			17	5095
NIEDL			5	390
ITAL			16	4055
USA		7	1	595
KANADA				290
JAPAN	2	56	2	56

KAPITEL 89

WASSERFAHRZEUGE UND SCHWIMMENDE VORRICHTUNGEN

8901 10 10				
SEEFAHRGASTSCHIFFE USW				
	BRZ		BRZ	
EINF	26800*	85000*	30068*	116736*
GEW DT	95408		108158	
EU	26800	85000	29605	98000
NIEDL			2805	13000

Wichtigste Ursprungs- und Bestimmungs-Laender	OKTOBER 1999 dt = 100kg	OKTOBER 1999 1000 DM	JAN./OKT. 1999 dt = 100kg	JAN./OKT. 1999 1000 DM
FINNL	26800	85000	26800	85000
LITAU			99	860
AUSTRL			364	17876
AUSF	*	*	187329*	1032118*
GEW DT			757041	
PV			350	7500
SCHWZ			698	8300
USA			1258	17000
PANAMA			75077	608746
BAHAMA			107396	270000
INDONE			2900	128072
8901 10 90				
ANDERE FAHRGASTSCHIFFE USW				
	STUECK		STUECK	
EINF	1*	20*	2*	88*
GEW DT	250		280	
SCHWZ			1	68
AUSF	1*	533*	3*	1083*
GEW DT	1600		3598	
EU	1	533	2	983
NIEDL	1	533	2	983
SCHWZ			1	100
8901 20 10				
SEETANKSCHIFFE				
	BRZ		BRZ	
EINF	4476*	13250*	4476*	13250*
GEW DT	15935		15935	
EU	4476	13250	4476	13250
PORTUG	4476	13250	4476	13250
AUSF	10321*	59000*	57737*	349198*
GEW DT	55700		308880	
NORWEG			10692	74198
RUSSLD	10321	59000	30963	177000
CHINA			16082	98000
8901 20 90				
ANDERE TANKSCHIFFE				
	LADE-T		LADE-T	
EINF	*	*	*	*
AUSF	*	*	*	*
8901 30 10				
SEEKUEHLSCHIFFE				
	BRZ		BRZ	
EINF	*	*	*	*
AUSF	*	*	*	*
8901 30 90				
ANDERE KUEHLSCHIFFE				
	LADE-T		LADE-T	
EINF	*	*	*	*
AUSF	*	*	*	*
8901 90 10				
AND SEEWASSERFZ Z PERS/GUETERBEF				
	BRZ		BRZ	
EINF	233360*	127164*	756255*	1456957*
GEW DT	841241		3495749	
EU	210040	60508	218455	99508
NIEDL	6638	22500	15053	61500
GRIECH	194554	33108	194554	33108
SPAN	8848	5000	8848	5000
MALTA			37052	22000
TUERK			5825	23500
POLEN			167104	392001
TSCHE			8501	34438
SLOWAK	2997	13000	25638	135050
RUMAEN			36790	52428
BULGAR			5962	19200
RUSSLD	935	868	1734	1805
BR JUG			4485	11540
LIBERI	1261	2835	1261	2835
PANAMA	1672	3780	1672	3780
ZYPERN			8907	12300
SINGAP			1054	2000
CHINA	16454	46076	55622	184727
SKOREA			120918	262201
JAPAN			34695	60900
TAIWAN			32570	136636
AUSF	20971*	58150*	784479*	1634152*
GEW DT	98150		3468444	
EU	2808	610	45299	210508
NIEDL			7589	36000
G BRIT			3489	16150
GRIECH	2808	610	2808	610
FINNL			31413	157748
NORWEG			5099	28300
TUERK			9057	10259
K VERD	1364	23540	1364	23540
LIBERI	15799	44000	408350	623809
BERMUD			31903	80758
ANTIGU			193385	438578
ZYPERN			90022	218400
8901 90 91				
AND PERS/GUETWASSERFZ O M ANTR				
	LADE-T		LADE-T	
EINF	4328*	2240*	13902*	7754*
GEW DT	10400		33390	
POLEN			2456	540
TSCHE			1618	149
RUMAEN			2500	2643
UKRAIN			3000	2182
KROAT	4328	2240	4328	2240
AUSF	*	*	4170*	883*
GEW DT			9300	
POLEN			4170	883
8901 90 99				
AND PERS/GUETWASSERFZ M M ANTR				
	LADE-T		LADE-T	
EINF	*	*	*	*
AUSF	*	*	1241*	420*
GEW DT			4500	
PV			1241	420
BULGAR			1241	420
8902 00 12				
SEEFISCHEREIFAHRZEUGE >250 BRZ				
	BRZ		BRZ	
EINF	*	*	2517*	26000*
GEW DT			21400	
EU			345	4000
NIEDL			345	4000
ISLAND			2172	22000
AUSF	*	*	*	*
8902 00 18				
SEEFISCHEREIFAHRZEUGE < 250 BRZ				
	STUECK		STUECK	
EINF	*	*	2*	563*
GEW DT			635	
POLEN			2	563
AUSF	*	*	*	*
8902 00 90				
AND FISCHEREIFAHRZ FABRSCHIFF USW				
	STUECK		STUECK	
EINF	*	*	*	*
AUSF	*	*	1*	*30*
GEW DT			180	
8903 10 11				
AUFBLASB BOOT GEW<20KG LAENGE<2,5M				
	STUECK		STUECK	
EINF	5616*	223*	127743*	5280*
GEW DT	351		8615	
AUS LG	5336	180	38430	1397
EU	210	37	1865	604
ITAL	31	22	151	113
OESTER	5	9	195	368
MALAYS			3986	177
CHINA	5399	184	118879	5016
SKOREA			932	242
TAIWAN			599	65
HONGK			902	57
AUSF	211*	4*	26061*	788*
GEW DT	4		945	
EU	14	1	17811	632
OESTER			9002	347
8903 10 19				
AND SCHLAUCHBOOTE GEWICHT <100KG				
	STUECK		STUECK	
EINF	1168*	187*	21501*	6107*
GEW DT	178		3911	
EV			1	4
AUS LG	12	13	1604	659
EU	4	11	1578	2055
FRANKR	2	3	429	410
ITAL			209	219
G BRIT			353	355
SPAN			61	72
OESTER			491	946
CHINA	1125	129	17865	2278
SKOREA	9	13	1256	1061
TAIWAN	1	2	236	327
NEUSEE			36	70
AUSF	28*	16*	1634*	1128*
GEW DT	4		379	
EU	2	2	563	353
OESTER			441	200
KROAT			110	61
SAUDIA			35	278
8903 10 90				
AND SCHLAUCHBOOTE GEW >100KG				
	STUECK		STUECK	
EINF	9*	33*	65*	258*
GEW DT	16		113	
EU	8	22	40	141
AUSF	24*	216*	163*	1767*
GEW DT	37		314	
PV			6	18
EU	6	48	37	487
NIEDL	2	15	27	401
NORWEG	6	96	20	247
AEGYPT			3	52
K VERD			5	107
SAUDIA			7	87
INDONE			8	69
SINGAP			18	144
TAIWAN			7	166
8903 91 10				
SEGELBOOT A M HIMOT SEETUECHTIG				
	STUECK		STUECK	
EINF	4*	806*	56*	12138*
GEW DT	280		4611	
EU	2	618	48	10928
FRANKR	2	618	38	7347
ITAL			1	233
DAENM			8	3157
SCHWED			1	191
ESTLD	1	65	2	128
RUSSLD	1	123	1	123
SLOWEN			1	105
USA			1	180
TAIWAN			2	522
AUSTRL			1	152
AUSF	4*	49876*	127*	135467*
GEW DT	5302		22111	
EV			1	140
LV	1	49150	3	98275
EU			38	14010
FRANKR			3	1168
NIEDL			9	2809
ITAL			6	1768
G BRIT			5	1361
PORTUG			1	102
SPAN			13	3802
OESTER			1	3000
NORWEG			5	1033
SCHWZ			7	830
GIBRAL	1	49150	1	49150
MALTA			2	534
TUERK			1	213
UNGARN			1	91
SLOWEN			28	7772
KROAT			22	5978
USA	2	519	10	2685
KANADA			3	2847
KAIMAN			1	48700
ECUAD			1	160
AUSTRL	1	207	7	1464
8903 91 91				
AND SEGELBOOT A M HIMOT GEW <100KG				
	STUECK		STUECK	
EINF	64*	93*	644*	1226*
GEW DT	30		293	
EU	37	71	272	725
ITAL	37	71	164	280
G BRIT			35	293
DAENM			46	117

Wichtigste Ursprungs- und Bestimmungs-Laender	OKTOBER 1999		JAN./OKT. 1999	
	dt = 100kg	1000 DM	dt = 100kg	1000 DM
SCHWED			5	57
POLEN	27	22	248	301
USA			110	163
AUSF	10*	19*	34*	188*
GEW DT	4		20	
EU			9	39
8903 91 93				
AND SEGELBOOT GEW>100KG LANG<7,5M				
	STUECK		STUECK	
EINF	9*	276*	277*	4724*
GEW DT	80		2269	
AUS LG			1	5
EU	1	37	39	936
FRANKR	1	37	11	297
G BRIT			4	80
SCHWED			8	96
BELGI			14	426
SCHWZ	1	24	15	350
POLEN	6	93	168	2672
USA	1	122	20	297
ARUBA			6	153
AUSTRL			9	79
AUSF	14*	448*	108*	2538*
GEW DT	91		502	
EU			14	258
G BRIT			2	96
SCHWZ	1	27	23	592
TUERK			31	517
USA	13	421	18	635
AUSTRL			10	338
8903 91 99				
AND SEGELBOOT GEW>100KG LANG>7,5M				
	STUECK		STUECK	
EINF	29*	2715*	308*	28087*
GEW DT	1035		10609	
EV	1	23	1	23
PV			2	104
AUS LG			3	92
EU	12	1900	149	20793
FRANKR	3	327	81	9798
NIEDL	3	644	6	824
ITAL	1	201	5	1288
G BRIT	1	229	7	382
DAENM	3	325	23	3368
SCHWED	1	174	9	1482
FINNL			7	2129
BELGI			11	1522
NORWEG			4	353
SCHWZ	1	30	8	459
LITAU			3	778
POLEN	8	324	64	2300
TSCHE			5	194
UNGARN			2	79
SLOWEN			5	639
KROAT			2	235
USA	8	461	62	2161
AUSF	27*	2915*	349*	55352*
GEW DT	1692		21326	
LV			7	468
PV	12	741	14	866
EU	3	505	146	22712
FRANKR	1	107	18	3087
NIEDL	1	165	55	8026
ITAL			11	1722
G BRIT	1	233	29	5016
DAENM			15	2103
SPAN			10	1547
SCHWED			3	622
FINNL			2	274
OESTER			3	315
ISLAND			1	439
NORWEG			27	3755
SCHWZ	17	1292	44	3436
GIBRAL			1	1123
MALTA			7	1049
TUERK			8	1451
POLEN			3	360
UNGARN	1	154	12	1891
SLOWEN			38	9435
KROAT			24	3463
BR JUG			1	50
USA	1	287	9	1735
KANADA			9	1442
VENEZU	1	93	1	93
ISRAEL			1	175
JAPAN	1	147	1	147
AUSTRL	3	437	16	2596
8903 92 10				
INNENBORDMOTORBOOT SEETUECHTIG				
	STUECK		STUECK	
EINF	1*	1090*	55*	41975*
GEW DT	220		10384	
LV			1	360
EU	1	1090	38	27304
NIEDL	1	1090	13	9891
ITAL			10	5427
G BRIT			12	9764
SCHWED			2	1574
FINNL			1	648
NORWEG			1	425
SCHWZ			1	360
MALTA			1	1850
POLEN			1	168
USA			3	894
ZYPERN			1	954
TAIWAN			7	9398
AUSTRL			2	622
AUSF	2*	365453*	46*	434763*
GEW DT	75200		93633	
EU			35	33540
NIEDL			5	3622
ITAL			3	2808
G BRIT			2	1324
GRIECH			1	850
SPAN			20	19612
SCHWED			1	850
BELGI			2	2474
LUXEMB			1	2202
NORWEG			1	161
SCHWZ			3	932
SLOWEN			2	533
KROAT			1	144
ANTIGU	1	319453	2	350453
KAIMAN	1	45000	1	45000
NL ANT			1	3000
8903 92 91				
INNENBORDMOTORBOOT <7,5M N SEETUE				
	STUECK		STUECK	
EINF	150*	2906*	2697*	44311*
GEW DT	1269		19555	
EV	1	6	1	6
LV			1	97
AUS LG	4	54	448	8224
EU	7	168	164	4316
FRANKR	4	112	16	496
NIEDL			8	260
ITAL	1	40	16	490
G BRIT			28	386
DAENM			21	454
SCHWED	2	36	45	1317
FINNL			26	853
NORWEG	7	531	48	3516
SCHWZ	1	13	15	545
ESTLD			1	94
POLEN	82	680	1104	7885
USA	48	1373	1178	25619
KANADA	5	121	96	1743
JAPAN			89	648
AUSF	9*	340*	141*	5534*
GEW DT	124		1779	
LV			1	27
PV	2	81	7	372
EU			21	675
NIEDL			5	147
G BRIT			1	55
GRIECH			3	68
OESTER			7	260
SCHWZ	4	149	34	1710
TUERK			2	82
LITAU			7	218
POLEN			5	124
TSCHE			3	153
SLOWAK	1	65	4	187
UKRAIN			4	91
RUSSLD	2	55	6	141
SLOWEN			13	489
KROAT			26	1097
USA	1	40	4	279
8903 92 99				
INNENBORDMOTORBOOT >7,5M N SEETUE				
	STUECK		STUECK	
EINF	25*	2459*	391*	51104*
GEW DT	820		15442	
LV			1	170
AUS LG	1	124	75	6228
EU	4	414	103	25392
FRANKR			6	845
NIEDL			30	12068
ITAL	1	8	28	3631
G BRIT	2	261	16	4267
SCHWED			19	3607
FINNL			1	391
OESTER			2	438
BELGI	1	145	1	145
NORWEG	6	789	65	8631
SCHWZ	1	51	3	143
TUERK			1	90
POLEN			12	515
SLOWEN	1	128	1	128
USA	13	1077	202	15956
KANADA			2	229
AUSF	9*	751*	107*	85008*
GEW DT	276		18787	
EV			1	75
LV			5	67866
PV	6	541	7	651
EU			12	1107
NIEDL			4	227
G BRIT			1	133
DAENM			1	58
PORTUG			1	64
SPAN			1	82
OESTER			3	510
NORWEG			4	321
SCHWZ	7	561	28	4775
ESTLD	1	126	1	126
LITAU			1	80
POLEN			2	86
SLOWAK			1	571
RUMAEN			1	203
UKRAIN			1	78
RUSSLD			2	154
SLOWEN			19	5961
KROAT	1	65	26	3012
TUNES			1	76
MAURIT			1	55
USA			3	815
KAIMAN			1	67233
AUSTRL			1	314
8903 99 10				
AND SPORTBOOT USW GEW <100KG				
	STUECK		STUECK	
EINF	206*	151*	11238*	8369*
GEW DT	62		3292	
AUS LG	30	22	1122	903
EU	45	40	1800	1367
FRANKR			520	384
NIEDL			63	87
ITAL	4	26	11	120
G BRIT			352	331
OESTER	41	14	836	406
NORWEG			485	392
POLEN	43	14	1786	1168
TSCHE	46	34	1522	930
SLOWAK			340	181
RUMAEN			75	64
USA	37	35	3849	3278
KANADA	6	14	998	700
AUSF	848*	1167*	10168*	12801*
GEW DT	166		2208	
EV			64	83
EU	461	305	4484	2785
FRANKR	60	41	841	466
NIEDL	34	18	486	339
ITAL	61	43	287	191
G BRIT	149	92	710	406
SPAN	87	61	963	512
SCHWED	4	8	293	235
FINNL	29	16	288	201
OESTER	10	6	228	168
NORWEG	4	5	181	261
SCHWZ			546	941
LITAU			21	182
POLEN	1	1	130	492
BULGAR			24	90
RUSSLD			17	168
SLOWEN	2	39	150	307
KROAT			15	305
AEGYPT			16	365
S AFR	22	17	89	131
USA	211	572	2945	3803
KANADA	4	6	26	236
SKOREA			78	342
JAPAN	80	146	737	1440
TAIWAN			102	308
NEUSEE	52	20	178	121
8903 99 91				
AND SPORTBOOT GEW>100KG LANG<7,5M				
	STUECK		STUECK	
EINF	26*	203*	1049*	6570*
GEW DT	111		3417	
AUS LG			11	130
EU	2	38	147	1835
ITAL			33	439
G BRIT			7	171
SPAN			5	53
SCHWED			52	230
FINNL			45	892
NORWEG			239	712
SCHWZ			12	278
POLEN	11	50	404	2184
USA	2	64	90	843
KANADA			12	125
AUSF	2*	23*	171*	1349*
GEW DT	5		410	
EV			62	87
PV			2	57
EU			58	146
PORTUG			11	54
BELGI			26	50
NORWEG			2	72
SCHWZ	1	16	13	251
LITAU			2	66
UNGARN			4	108
KROAT			4	162
AEGYPT			3	53

Wichtigste Ursprungs- und Bestimmungs-Laender	OKTOBER 1999		JAN./OKT. 1999	
	dt = 100kg	1000 DM	dt = 100kg	1000 DM
MEXIKO			2	62
JAPAN			65	166
8903 99 99				
AND SPORTBOOT GEW>100KG LANG>7,5M				
	STUECK		STUECK	
EINF	1*	13*	53*	2171*
GEW DT	13		1066	
AUS LG			3	86
EU			5	311
G BRIT			1	85
DAENM			2	96
FINNL			1	87
NORWEG			5	362
POLEN			16	321
SLOWEN			2	272
USA			18	718
AUSF	6*	920*	19*	1550*
GEW DT	98		392	
PV	1	38	2	54
EU	1	33	1	33
W RUSS	4	849	4	849
SLOWEN			1	500
KROAT			4	73
8904 00 10				
SCHLEPPER				
	DT		DT	
EINF	2200*	2305*	2200*	2305*
EU	2200	2305	2200	2305
NIEDL	200	205	200	205
G BRIT	2000	2100	2000	2100
AUSF	221*	37*	23488*	7212*
EU	221	37	16488	2850
NIEDL	221	37	6351	521
ITAL			2066	610
DAENM			4341	1400
GRIECH			2300	196
SPAN			1180	91
NORWEG			2260	1355
POLEN			200	205
BAHAMA			4540	2802
8904 00 91				
SEESCHUBSCHIFFE				
EINF	*	*	*	*
AUSF	*	*	*	*
8904 00 99				
ANDERE SCHUBSCHIFFE				
EINF	*	*	11*	53*
NORWEG			11	53
AUSF	*	*	8167*	960*
EU			8167	960
NIEDL			7735	862
DAENM			432	98
8905 10 10				
SEESCHWIMMBAGGER				
	STUECK		STUECK	
EINF	*	*	*	*
AUSF	*	*	1*	889*
GEW DT			902	
USA			1	889
8905 10 90				
ANDERE SCHWIMMBAGGER				
	STUECK		STUECK	
EINF	*	*	*	*
AUSF	5*	4448*	22*	10793*
GEW DT	7590		27987	
EU	3	3402	7	4184
FRANKR	2	3375	5	4151
SCHWZ				79
POLEN	2	1027	10	4606
UNGARN			2	436
SLOWEN			1	515
KROAT			1	303
NIGERI			1	650

Wichtigste Ursprungs- und Bestimmungs-Laender	OKTOBER 1999		JAN./OKT. 1999	
	dt = 100kg	1000 DM	dt = 100kg	1000 DM
8905 20 00				
SCHWIMM/TAUCH BOHR/FOERDERPLATTFORM				
	STUECK		STUECK	
EINF	*	*	*	*
AUSF	*	*	*	*
8905 90 10				
FEUERSCHIFFE USW F D SEESCHIFFAHRT				
	STUECK		STUECK	
EINF	*	*	1*	355*
GEW DT			1490	
RUSSLD			1	355
AUSF	*	*	1*	275*
GEW DT			826	
PANAMA			1	275
8905 90 90				
ANDERE FEUERSCHIFFE USW				
	STUECK		STUECK	
EINF	10*	1105*	12*	1124*
GEW DT	1708		1724	
EU	10	1105	10	1105
NIEDL	10	1105	10	1105
AUSF	*	*	5*	4688*
GEW DT			26283	
EU			2	1115
NIEDL			1	900
G BRIT			1	215
POLEN			1	1500
KROAT			1	73
SINGAP			1	2000
8906 00 10				
KRIEGSSCHIFFE				
	DT		DT	
EINF	*	*	*	*
AUSF	*	*	*	*
8906 00 91				
ANDERE SEEWASSERFAHRZEUGE				
	STUECK		STUECK	
EINF	6*	105*	37*	4974*
GEW DT	116		889	
EU			4	670
NIEDL			3	132
G BRIT			1	538
NORWEG			2	760
POLEN	6	105	29	532
AUSTRL			2	3012
AUSF	35*	2319*	336*	79502*
GEW DT	804		10755	
EU	16	922	133	10444
FRANKR			5	509
NIEDL	13	816	62	3104
ITAL			18	2574
DAENM	3	107	16	1172
PORTUG			13	393
SPAN			12	1236
FINNL			6	1426
TUERK			5	219
POLEN	5	302	20	853
SLOWAK			5	198
RUMAEN	1	20	4	118
BULGAR			2	98
RUSSLD			8	605
USA	2	282	7	1650
CHILE			1	89
URUGU			1	125
INDIEN			1	99
VIETN			2	256
INDONE			14	55510
SINGAP			4	524
CHINA	3	336	49	3288
SKOREA			37	2480
JAPAN	8	457	34	2292
TAIWAN			8	654
8906 00 93				
ANDERE WASSERFAHRZEUGE GEW <100KG				
	STUECK		STUECK	
EINF	18*	56*	92*	213*
GEW DT	4		38	
EU			73	156
ITAL			73	156
AUSF	1*	1*	19*	53*
GEW DT			6	

Wichtigste Ursprungs- und Bestimmungs-Laender	OKTOBER 1999		JAN./OKT. 1999	
	dt = 100kg	1000 DM	dt = 100kg	1000 DM
8906 00 99				
ANDERE WASSERFAHRZEUGE GEW >100KG				
	STUECK		STUECK	
EINF	20*	195*	303*	2926*
GEW DT	170		4417	
AUS LG			1	14
EU			3	142
NIEDL			3	142
NORWEG			3	147
POLEN	19	189	282	2174
TSCHE			4	62
USA			4	70
SINGAP			2	300
AUSF	2*	140*	70*	26319*
GEW DT	22		3876	
LV			2	4086
EU			24	550
NIEDL			23	500
G BRIT			1	50
NORWEG	1	86	1	86
KROAT	1	54	6	152
A EMIR			1	60
SINGAP			2	300
TAIWAN			34	25109
8907 10 00				
AUFBLASBARE FLOESSE				
	DT		DT	
EINF	21*	54*	1204*	5224*
EV			58	28
LV	5	5	24	35
EU	13	45	391	1030
FRANKR	2	7	95	369
DAENM	11	37	292	653
TSCHE		1	113	1250
UNGARN			316	1421
KANADA			281	1345
AUSF	202*	872*	2119*	9672*
EV			1	11
PV				19
EU	48	202	976	4534
FRANKR	7	50	27	182
NIEDL	5	19	207	855
ITAL	1	5	67	284
G BRIT	1	4	114	677
GRIECH	1	7	57	246
PORTUG			22	98
SPAN	16	54	114	559
SCHWED	17	52	282	1149
FINNL			21	138
BELGI			42	199
NORWEG	49	209	291	1197
SCHWZ	19	87	37	177
TUERK	10	37	35	146
POLEN	32	127	113	474
SLOWEN			13	66
S AFR			23	117
USA			114	511
KANADA			69	256
PANAMA			20	106
ISRAEL			5	95
A EMIR	3	14	32	147
SINGAP	18	84	64	287
CHINA			32	127
SKOREA	7	31	60	221
TAIWAN			26	99
AUSTRL			60	363
8907 90 00				
ANDERE SCHWIMMENDE VORRICHTUNGEN				
EINF	70*	236*	14029*	7331*
EV				8
LV			5	15
AUS LG			24	5
EU	16	60	305	1003
FRANKR	15	58	128	242
G BRIT			103	593
NORWEG	16	147	226	378
POLEN	30	19	582	567
RUMAEN			12000	3774
USA			714	1391
THAIL			88	50
AUSF	256*	239*	579*	1019*
EU			28	114
POLEN	32	42	109	330
RUMAEN	147	172	156	212
AEGYPT			159	201
8908 00 00				
WASSERFAHRZEUGE ZUM ABWRACKEN				
EINF	*	*	83619*	1374*
EU			124	20
JAPAN			83495	1354

Wichtigste Ursprungs- und Bestimmungs-Laender	OKTOBER 1999 dt = 100kg	OKTOBER 1999 1000 DM	JAN./OKT. 1999 dt = 100kg	JAN./OKT. 1999 1000 DM
AUSF	*	*	91514*	1668*
EU			8019	176
NIEDL			7819	171
INDIEN			83495	1492

ABSCHNITT XVIII

OPTISCHE, PHOTOGRAPHISCHE ODER KINEMATOGRAPHISCHE INSTRUMENTE, APPARATE UND GERAETE; MESS-, PRUEF- ODER PRAEZISIONSINSTRUMENTE, -APPARATE UND -GERAETE; MEDIZINISCHE UND CHIRURGISCHE INSTRUMENTE, APPARATE UND GERAETE; UHRMACHERWAREN; MUSIKINSTRUMENTE; TEILE UND ZUBEHOER FUER DIESE INSTRUMENTE, APPARATE UND GERAETE

KAPITEL 90

OPTISCHE, PHOTOGRAPHISCHE ODER KINEMATOGRAPHISCHE INSTRUMENTE, APPARATE UND GERAETE; MESS-, PRUEF- ODER PRAEZISIONSINSTRUMENTE, -APPARATE UND -GERAETE; MEDIZINISCHE UND CHIRURGISCHE INSTRUMENTE, APPARATE UND GERAETE; TEILE UND ZUBEHOER FUER DIESE INSTRUMENTE, APPARATE UND GERAETE

9001 10 10

KABEL Z BILDUEBERTRAGUNG A OPT FASERN

EINF	2*	1285*	56*	16812*
LV			3	40
PV				38
AUS LG		8		42
EU		21	1	169
SCHWZ		18		205
USA		341	27	8993
ISRAEL			1	76
JAPAN	1	860	30	7155
AUSF	*	161*	808*	6295*
LV			2	10
PV				1593
EU		34	1	238
SCHWZ		73	1	2086
TSCHE			794	3335
USA		17		316
ISRAEL				101
TAIWAN			3	124

9001 10 90

AND OPT FASER BUENDEL USW A OPT FASER

EINF	599*	20173*	8869*	155817*
EV	7	1117	69	7033
LV	33	5311	36	5524
PV	6	94	185	2306
AUS LG	2	356	32	2603
EU	386	5994	6927	40846
FRANKR		38	3321	3228
NIEDL	286	900	1756	7203
ITAL	24	1725	77	2446
G BRIT	41	2510	270	15095
IRLAND		31	14	185
DAENM	1	12	8	675
OESTER	35	550	1280	9705
BELGI	1	220	199	2268
SCHWZ	9	1115	123	8984
TUERK			3	52
TSCHE		4		106
UNGARN	6	69	187	2736
RUSSLD				190
USA	103	9630	830	70536
KANADA	1	130	6	956
PAKIST			7	227
INDIEN	1	79	1	105
INDONE	2	31	13	282
MALAYS	1	63	17	893
SINGAP	1	88	18	965
PHILIP		2	20	1175
SKOREA			7	274
JAPAN	51	2741	644	25628
TAIWAN	3	143	21	709
AUSTRL				534
AUSF	2002*	26887*	7243*	241753*
EV		27		149
PV	2	13	207	1445
EU	1909	21961	5069	113190
FRANKR	577	7422	829	21691
NIEDL	533	2425	779	18102
ITAL	66	1696	446	15918
G BRIT	248	2919	472	10677
DAENM	4	48	48	1825
GRIECH	2	165	25	967
PORTUG	28	836	229	6547
SPAN	16	706	76	3319
SCHWED	11	777	121	5522
FINNL	19	1371	62	3915
OESTER	18	1147	182	10360
BELGI	387	2438	1800	14231
NORWEG	1	75	21	1069
SCHWZ	8	254	161	8137
TUERK			103	5534
POLEN	7	311	92	5406
TSCHE		28	27	1328
SLOWAK		21	35	1141
UNGARN	2	13	199	1383
UKRAIN				56
RUSSLD			2	186
BR JUG	1	58	1	60
MAROKK			14	1025
AEGYPT			8	561
S AFR	3	317	15	1444
USA	65	3247	940	62702
KANADA		90	2	1988
ARGENT			77	4238
ISRAEL		17	5	1014
SAUDIA			3	246
INDIEN	2	178	4	398
VIETN			17	1188
INDONE	2	78	13	493
CHINA			364	23989
SKOREA		7	4	285
JAPAN	1	125	16	1555
TAIWAN			5	193
HONGK		3	30	2219

9001 20 00

POLARISIER STOFF I FORM V FOLIEN O PL

EINF	57*	3051*	532*	14800*
PV		38	1	59
EU		13	24	534
NIEDL		4	10	249
BELGI				65
USA		681	41	3070
KANADA	3	1677	11	5466
JAPAN	54	680	455	5688
AUSF	45*	750*	449*	6945*
PV			11	238
EU		16	5	290
FRANKR			5	161
TSCHE	45	722	433	6104
USA		12	2	383
JAPAN			2	88

9001 30 00

KONTAKTLINSEN

	STUECK		STUECK	
EINF	3055548*	10650*	35803557*	97887*
EU	2621088	6653	13455441	30916
FRANKR	82105	2108	83684	2234
NIEDL	5540	265	128588	2606
ITAL	3407	94	56009	1477
G BRIT	1457384	2414	7394336	15923
IRLAND	1048298	1562	5646313	6938
DAENM	5409	79	32234	438
FINNL	8686	113	106992	1040
SCHWZ	4258	166	100829	2031
RUSSLD	1020	94	1020	94
USA	180165	1727	14300832	41532
KANADA			223565	104
INDONE	230698	1791	8529641	20367
JAPAN	10866	172	153044	2501
AUSF	10477448*	11316*	110636044*	108736*
GEW DT	81		1385	
EU	8107764	8863	62869260	71038
FRANKR	559274	433	3409985	4940
NIEDL	185619	536	2399269	5971
ITAL	654492	1203	5105001	9626
G BRIT	2724358	1688	21323762	13906
DAENM	1325352	873	9885107	7853
GRIECH	54585	509	384044	4099
PORTUG	56241	92	964437	868
SPAN	525303	1278	1414771	4963
SCHWED	1093722	1122	8930733	7817
FINNL	529840	274	5405573	2703
OESTER	248041	555	2243892	5372
BELGI	146919	257	1360982	2489
LUXEMB	4015	43	41704	428
NORWEG	1224192	693	15600668	8552
SCHWZ	74671	43	1553479	667
TUERK	53637	213	689617	1641
POLEN			94849	230
TSCHE	5992	45	65474	351
UNGARN	15882	30	127828	282
RUSSLD	2700	27	606857	2216
TURKM			120987	81
AEGYPT			56652	351
USA	187152	280	7295412	9228
KANADA			623907	345
BRASIL			144792	183
IRAN			126511	175
SAUDIA	6484	134	292921	2106
A EMIR			47720	260
INDONE	184560	85	7439475	3458
SINGAP	35250	33	60625	166
CHINA			143572	101
JAPAN	473766	652	12234999	6446
HONGK	7831	99	8355	118
AUSTRL			225649	151

9001 40 20

BRILLENGL A GLAS O KORREKTWIRKUNG

	STUECK		STUECK	
EINF	91189*	491*	426423*	1402*
GEW DT	24		114	
EU	64926	437	153735	1008
ITAL	62055	401	78223	495
IRLAND	2498	22	44008	331
CHINA	24265	29	249814	265
AUSF	2415*	12*	45460*	275*
GEW DT			12	
EU	2415	12	28690	190

9001 40 41

BRILLENGL A GLAS EINSTAERKE FERTIG

	STUECK		STUECK	
EINF	1177189*	5535*	12167033*	51742*
GEW DT	383		3898	
PV	29413	248	307906	2692
EU	73781	702	1153996	7081
FRANKR	42575	350	431737	3112
NIEDL			110641	1121
ITAL	16549	67	536847	1508
IRLAND	14657	285	65279	1238
SCHWZ			19985	179
UNGARN	439931	1307	4155622	11868
USA	12639	168	109719	1506
MEXIKO	20976	470	124227	2585
ISRAEL	5315	128	121880	1966
INDIEN	39881	47	637020	966
THAIL	514662	2227	4830461	20241
INDONE	497	3	19670	86
CHINA	27791	61	696591	952
JAPAN	1382	70	27650	953
HONGK	648	10	10367	148
AUSF	325240*	2920*	3664182*	30250*
GEW DT	97		1228	
PV	8774	28	163124	626
EU	142599	2312	2234169	23726
FRANKR	19859	189	192960	1803
NIEDL	7660	183	288598	2708
ITAL	16039	254	323762	3391
G BRIT	11841	445	148644	3195
DAENM	9417	119	133416	1636
GRIECH	6521	77	217802	1194
PORTUG	8788	69	85681	859
SPAN	28195	345	226116	2553
SCHWED	7383	52	114701	870
FINNL	406	14	22623	338
OESTER	15566	324	350832	2768
BELGI	6417	75	87882	995
LUXEMB	5506	166	44252	1416
NORWEG	9038	53	66836	616
SCHWZ	18176	171	88438	1478
TUERK	7626	19	64092	120
TSCHE	3795	20	114149	659
UNGARN	620	20	124822	451
W RUSS	5826	18	64462	221
KROAT			5347	51
ALGER	17762	63	51762	141
S AFR			157861	353
CHILE	74796	104	299900	450
SKOREA	5335	86	108520	1402

9001 40 49

BRILLENGL A GLAS MEHRSTAERK FERTIG

	STUECK		STUECK	
EINF	150436*	3017*	953401*	18426*
GEW DT	51		315	
PV			1887	39
AUS LG			36	2
EU	59591	1585	288811	6148
FRANKR	2149	48	24674	523
IRLAND	39108	1386	135213	4795
PORTUG	11508	112	58987	606
SCHWZ			17025	481
JAPAN			10610	192
AUSF	40240*	2230*	546225*	28250*
GEW DT	10		169	
PV	476	17	8950	230
EU	30540	2003	462616	25779
FRANKR	2791	161	101594	4086
NIEDL	4457	301	48385	3233
ITAL	2502	107	26765	1218
G BRIT	3660	288	73558	4712
DAENM	5615	400	47669	3216
GRIECH	453	19	3449	181
PORTUG	1724	96	18540	1048
SPAN	3192	179	33942	1801
SCHWED	11	1	18092	940
FINNL	196	12	7018	319
OESTER	3612	233	49193	2466
BELGI	1402	94	25846	1499
LUXEMB	925	112	8565	1060
NORWEG	1234	73	8631	749
SCHWZ	236	34	4133	459
TSCHE	7537	83	59192	748
UNGARN	165	16	2569	248

Wichtigste Ursprungs- und Bestimmungs-Laender	OKTOBER 1999		JAN./OKT. 1999	
	dt = 100kg	1000 DM	dt = 100kg	1000 DM
W RUSS	476	17	8640	226
9001 40 80				
AND BRILLENGL A GLAS M KORRW HALBF				
	STUECK		STUECK	
EINF	442855*	4337*	3730827*	36169*
GEW DT	342		2760	
EU	202844	2453	1650672	20584
FRANKR	95323	1389	904680	13008
ITAL	12069	84	247916	1151
IRLAND			134089	3186
PORTUG	94091	959	358491	3083
SCHWZ			11720	228
UNGARN	140284	942	1198467	7597
USA	322	6	52144	411
ISRAEL			22910	211
THAIL	9318	80	171845	1064
AUSF	297818*	3329*	2981645*	36994*
GEW DT	247		2472	
PV			2206	25
EU	39965	569	876557	14104
FRANKR	11504	193	174628	2959
NIEDL	3929	44	185446	2981
ITAL	973	10	62859	1002
G BRIT	7179	112	61348	1021
IRLAND	108	2	5062	140
DAENM	2288	27	62897	1088
PORTUG	100	2	34334	486
SPAN	1440	19	91632	1412
SCHWED	4046	68	75472	1197
OESTER	5435	56	69795	940
BELGI	2611	30	37369	630
NORWEG	1995	42	25722	545
SCHWZ	4821	93	67384	1378
POLEN	3658	40	18572	190
UNGARN	338	10	337622	1321
RUSSLD			14040	222
S AFR	7980	177	62766	1426
USA	1879	25	13368	236
KANADA	4408	72	40683	686
CHILE			30637	487
SINGAP	6198	64	24150	253
SKOREA	884	12	12323	162
JAPAN	13450	239	128025	2377
9001 50 20				
BRILLENGL AND STOFF O KORREKTIONSW				
	STUECK		STUECK	
EINF	411902*	492*	5734474*	7442*
GEW DT	63		882	
PV			32860	15
EU	91488	127	1513231	1582
FRANKR	37393	72	584336	701
ITAL	20401	29	503312	573
G BRIT	33694	26	407590	244
USA	2761	36	21512	442
THAIL			42788	108
MALAYS	194299	138	2918066	3014
SINGAP			109170	447
JAPAN	4747	38	121558	642
TAIWAN	96624	94	742809	682
AUSF	182980*	239*	3009974*	4533*
GEW DT	37		488	
PV	6000	5	194662	178
EU	45809	57	1027637	1770
FRANKR	1387	5	136379	154
ITAL	441	3	125403	118
G BRIT	31648	10	152270	248
FINNL			36724	109
OESTER	4105	16	428333	674
MALTA	21000	19	705014	683
UNGARN			68623	275
USA			45512	151
MALAYS			150000	114
SINGAP			168154	236
SKOREA			40400	56
AUSTRL	41150	80	218830	423
9001 50 41				
BRILLENGL AND STOFF EINSTAERK FERT				
	STUECK		STUECK	
EINF	1572709*	7736*	20800351*	85802*
GEW DT	518		6272	
PV	69991	700	215970	2011
AUS LG	18076	314	234538	3714
EU	231817	1051	2952162	11065
FRANKR	84175	591	587633	4543
NIEDL	12821	40	62985	251
G BRIT			18165	217
IRLAND	130228	396	2259129	5867
SCHWZ	3195	37	46901	657
UNGARN	9375	29	84166	230
USA	2162	34	49602	750
MEXIKO	9749	200	122072	2299
ISRAEL	7037	142	144153	3091
THAIL	1052113	4614	12620814	48268
INDONE	17584	35	446770	882
MALAYS	122223	137	2052444	2391
SINGAP	17212	28	216992	475

Wichtigste Ursprungs- und Bestimmungs-Laender	OKTOBER 1999		JAN./OKT. 1999	
	dt = 100kg	1000 DM	dt = 100kg	1000 DM
PHILIP	24045	109	583790	2692
CHINA			734408	1031
SKOREA	8894	78	34599	365
JAPAN	24376	529	370967	7658
TAIWAN			84432	307
AUSF	476251*	4367*	5445399*	49774*
GEW DT	93		1054	
PV	15632	53	73414	275
EU	353096	3700	4313362	43579
FRANKR	53184	457	589485	6320
NIEDL	10609	207	418024	3170
ITAL	49058	564	989514	9822
G BRIT	113380	1003	776424	7244
DAENM	13278	253	175195	2122
GRIECH	4074	49	175050	893
PORTUG	4784	85	85694	1637
SPAN	49685	246	285074	2504
SCHWED	25419	188	207341	1335
FINNL	3703	52	150410	1329
OESTER	11591	256	325906	3860
BELGI	8871	118	99555	1301
LUXEMB	5460	212	54360	2038
NORWEG	10142	69	83317	691
SCHWZ	14908	76	112079	893
TUERK	18765	136	151018	637
TSCHE	24175	99	121910	580
UNGARN	7426	77	124782	645
RUSSLD	691	22	37252	397
SLOWEN	5141	52	36397	164
USA			61221	495
CHILE	18850	44	96298	318
KUWAIT	617	17	11356	187
JAPAN			42143	287
9001 50 49				
BRILLENGL AND STOFF MEHRSTAER FERT				
	STUECK		STUECK	
EINF	73296*	1179*	306846*	5784*
GEW DT	20		76	
PV	36489	462	106274	1610
EU	7	1	20673	392
FRANKR	7	1	18050	365
SCHWZ			34539	1160
THAIL	37166	474	111562	1673
AUSF	66044*	4544*	1067775*	56409*
GEW DT	8		218	
PV	168	10	1104	63
EU	61721	4167	956509	52515
FRANKR	5484	359	180419	7498
NIEDL	6906	514	95546	6068
ITAL	11387	521	151402	6808
G BRIT	9363	661	119527	7394
DAENM	8043	660	83810	5620
GRIECH	364	15	3194	171
PORTUG	2685	177	28852	1838
SPAN	4705	316	48332	3016
SCHWED	47	3	39540	1759
FINNL	576	33	42955	1410
OESTER	8372	502	106005	6029
BELGI	2422	197	35239	2542
LUXEMB	1367	209	21688	2362
NORWEG	2686	222	17347	1439
SCHWZ	246	45	3833	338
TSCHE			39666	610
UNGARN			31708	81
ISRAEL	1096	88	14090	1085
9001 50 80				
BRILLENGL AND STOFF M KORRW HALBF				
	STUECK		STUECK	
EINF	653650*	8429*	6483004*	70376*
GEW DT	422		3949	
EU	435291	6958	4363602	56436
FRANKR	166048	2236	1859823	19210
NIEDL	50	1	29112	339
G BRIT	3162	20	57783	700
IRLAND	264893	4663	2396356	36016
TSCHE			13441	111
UNGARN	126111	664	825216	4250
USA	28359	452	339602	4744
IRAN			162411	1163
THAIL	30840	135	414523	1269
INDONE	18679	53	237203	949
PHILIP			15512	147
JAPAN	5833	132	52238	1105
AUSF	417203*	5721*	4642617*	60948*
GEW DT	243		3004	
PV	46698	327	201102	1380
EU	160193	2520	2469094	32465
FRANKR	27582	340	337732	3973
NIEDL	760	9	291104	3071
ITAL	5535	126	185869	2923
G BRIT	78853	1580	675050	10681
IRLAND			239340	2954
DAENM	3523	32	119952	1605
GRIECH	672	10	24852	236
SPAN	11708	141	152671	2285
SCHWED	14474	90	158522	1502
FINNL	6154	30	100629	1118
OESTER	7287	76	122523	1258
BELGI	2815	31	48741	607
LUXEMB	830	55	830	55

Wichtigste Ursprungs- und Bestimmungs-Laender	OKTOBER 1999		JAN./OKT. 1999	
	dt = 100kg	1000 DM	dt = 100kg	1000 DM
NORWEG	14371	190	94722	1349
SCHWZ	19624	343	206324	5033
TUERK	10942	136	87839	733
UNGARN	3784	59	57482	568
SLOWEN	906	10	13408	197
S AFR	5678	92	66497	893
USA	43817	485	546048	7002
KANADA	23297	347	167148	2082
BRASIL	4652	58	52837	741
CHILE	5174	24	74463	834
URUGU			3082	70
ISRAEL	1590	42	12745	265
SINGAP	9354	86	40427	373
SKOREA	3984	46	41881	547
JAPAN	7882	261	148800	2822
AUSTRL	2991	64	20994	428
9001 90 10				
OPT ELEMENTE N GEFASST F ZIV LUFTFZ				
	DT		DT	
EINF	*	24*	*	107*
AUSF	*	4*	*	4*
EU		4		4
9001 90 90				
AND OPTISCHE ELEMENTE NICHT GEFASST				
EINF	308*	14984*	3179*	193913*
EV		17		217
LV			34	3676
PV	12	589	103	5896
AUS LG	13	1375	68	10077
EU	20	1045	364	23287
FRANKR		131	21	1730
NIEDL	2	154	49	9131
ITAL	1	4	74	2207
G BRIT	6	391	97	6144
DAENM	8	203	80	1866
PORTUG	2	48	16	484
OESTER		95	10	934
BELGI			11	628
LIECHT		177	28	2326
SCHWZ	36	6032	760	81717
POLEN	7	169	100	2180
TSCHE	47	304	393	2924
UNGARN	1	156	64	2944
RUMAEN		4	7	280
BULGAR	78	348	525	5801
W RUSS	6	185	71	2787
RUSSLD	1	101	24	1025
USA	45	3560	295	32379
KANADA	1	130	2	1218
ISRAEL		63		325
SINGAP	6	670	85	9162
CHINA	28	326	115	2082
JAPAN	19	1526	243	22055
TAIWAN	5	36	63	363
AUSF	452*	24912*	4331*	189662*
EV			8	37
LV			64	3151
PV	1	733	25	3469
EU	205	13178	2141	78743
FRANKR	34	534	340	5639
NIEDL	11	9790	144	47138
ITAL	73	737	511	5490
G BRIT	15	588	182	5450
IRLAND		5	10	215
DAENM	2	145	13	1122
PORTUG		13	5	156
SPAN	32	446	523	5111
SCHWED	2	163	35	1688
FINNL	2	165	12	1071
OESTER	30	452	308	3980
BELGI	4	124	58	1616
NORWEG	1	110	8	585
LIECHT	2	1131	36	10769
SCHWZ	10	3370	93	33013
TUERK		19	1	382
POLEN	5	80	12	422
TSCHE	1	55	9	439
UNGARN	1	65	11	523
BULGAR	1	51	88	3658
W RUSS		37	3	1033
SLOWEN	25	139	259	1434
USA	120	3674	1034	40420
KANADA		32	3	465
MEXIKO		15	4	307
BRASIL	5	30	38	611
ISRAEL	2	361	16	2667
INDIEN		7	1	403
INDONE		27	1	288
MALAYS	4	37	23	262
SINGAP	1	52	24	876
CHINA		62	52	809
SKOREA		44	3	489
JAPAN	36	1835	232	7558
TAIWAN	17	301	71	1607
HONGK	16	81	166	776
AUSTRL		3		157
9002 11 00				
OBJEKTIV F PHOTOAPP FILMKAMERA USW				
	STUECK		STUECK	
EINF	114374*	16938*	1125982*	130163*
GEW DT	358		2822	

Wichtigste Ursprungs- und Bestimmungs-Laender	OKTOBER 1999		JAN./OKT. 1999	
	dt = 100kg	1000 DM	dt = 100kg	1000 DM
EV	416	127	3899	1008
LV	4	13	5627	1814
PV	1546	107	9015	700
AUS LG	33587	6328	236299	44962
EU	9836	549	49582	3658
FRANKR	1563	152	1889	395
NIEDL	74	33	476	558
ITAL	17	10	298	209
G BRIT	5996	92	36731	991
PORTUG	1173	105	5983	520
SCHWED	1	1	121	202
OESTER	883	139	3589	559
NORWEG	5	1	380	158
SCHWZ	19	14	2176	484
TSCHE	1460	78	8206	477
RUMAEN	3280	9	21988	155
BULGAR	3585	126	39431	584
SLOWEN	5820	78	52848	581
USA	169	126	36644	2440
KANADA	6	2	367	231
PANAMA			246	79
THAIL			2964	766
INDONE			710	159
MALAYS			2760	371
CHINA	8730	300	186249	3293
SKOREA	501	22	11039	1013
JAPAN	73879	15282	637980	112237
TAIWAN	6572	312	46919	1715
HONGK	6	3	12861	1312
AUSF	49159*	16958*	476681*	141275*
GEW DT	134		1142	
EV	524	1230	3127	4048
LV	4	41	136	360
PV	230	84	1533	1035
EU	33911	6765	359950	64657
FRANKR	7395	598	49026	6646
NIEDL	6775	1077	26507	7253
ITAL	1379	543	10360	4333
G BRIT	6081	1070	28978	7943
DAENM	860	278	6938	1798
GRIECH	157	33	2359	492
PORTUG	4621	160	13419	1722
SPAN	1499	208	14501	3361
SCHWED	1672	1715	33398	18417
FINNL	212	115	2932	782
OESTER	2156	686	163326	9931
BELGI	910	218	6548	1699
NORWEG	144	46	1383	567
SCHWZ	2466	992	15298	11390
TUERK	34	15	460	322
POLEN	89	60	1317	806
TSCHE	142	102	1481	544
UNGARN	73	60	1112	310
RUSSLD	157	146	784	592
MAROKK	63	17	81	113
AEGYPT	23	10	90	458
S AFR	18	28	223	242
USA	4991	2903	42338	29850
KANADA	193	169	1385	1259
MEXIKO	25	67	413	623
KOLUMB			80	140
BRASIL	6	20	306	410
CHILE	12	11	136	194
ARGENT	145	34	498	339
ISRAEL	115	58	428	381
INDIEN	48	33	504	490
SINGAP	132	102	3646	1748
CHINA	8	7	217	464
SKOREA	43	21	1598	643
JAPAN	4371	3464	22824	13948
TAIWAN	533	98	3669	1978
HONGK	1022	1504	6111	6583
AUSTRL	144	82	1031	798
NEUSEE	23	11	319	199

9002 19 00

AND OBJEKTIV GEFASST F PHOTAPP USW

	STUECK		STUECK	
EINF	32909*	7307*	704439*	176278*
GEW DT	66		977	
EV			5	15
LV	23	145	686	1705
PV	829	219	17969	2365
AUS LG	16489	4798	113496	29583
EU	3768	553	343101	125405
FRANKR	17	42	576	220
NIEDL	120	2	308151	120652
G BRIT	31	305	1814	1879
DAENM	165	26	1494	268
PORTUG	1378	119	23768	2024
BELGI	2030	57	6126	236
SCHWZ	104	273	3279	2082
POLEN	67	5	6559	151
TSCHE	638	122	11505	1029
UNGARN			7915	100
W RUSS	560	23	14766	1363
USA	165	389	25821	4896
KANADA			56	124
ISRAEL	5	19	70	352
SINGAP	274	50	5903	592
CHINA	1034	89	15655	1120
JAPAN	25746	5726	254600	38461
AUSF	24011*	51482*	226825*	354937*
GEW DT	118		978	
EV			2	28
LV	8	41	56	267
PV	155	55	1513	730
EU	9654	48542	123304	324870
FRANKR	1875	604	22237	9746
NIEDL	1366	45747	16368	279760
ITAL	885	369	11913	4672
G BRIT	1843	763	21784	8333
IRLAND	375	93	3437	702
DAENM	561	143	3248	1424
GRIECH	103	41	1998	685
PORTUG	97	27	1896	590
SPAN	337	103	4952	3819
SCHWED	611	150	7167	2488
FINNL	555	122	6633	1699
OESTER	400	255	8552	3210
BELGI	446	135	10823	7669
NORWEG			156	227
SCHWZ	984	299	8059	3618
TUERK	9	55	1144	488
TSCHE	72	70	1009	508
UNGARN	3541	34	21318	314
S AFR	5	14	780	217
USA	877	1114	10105	11649
KANADA	5	23	363	461
MEXIKO	500	71	9189	795
BRASIL	2	9	255	308
CHILE	31	14	149	109
ARGENT	3	28	849	284
SYRIEN			30	219
ISRAEL	316	621	1790	3060
INDIEN			233	298
THAIL			1249	193
PHILIP			714	135
SKOREA	39	78	516	876
JAPAN	166	178	2612	3703
TAIWAN	425	51	1107	380
HONGK	56	46	342	313

9002 20 00

FILTER GEFASST FUER APPARATE USW

	STUECK		STUECK	
EINF	92649*	2323*	910524*	24210*
GEW DT	41		521	
EV	17	6	175	51
LV	1436	191	11844	1536
PV				1
AUS LG	3112	109	31865	1034
EU	13688	460	65395	2585
NIEDL	18	51	1848	126
G BRIT	7422	265	43917	1416
DAENM	6041	154	17986	961
LIECHT	717	114	8682	231
SCHWZ	3606	277	64185	3309
POLEN			3697	108
USA	3951	681	112994	9939
KANADA			1279	1582
MALAYS	1520	10	47133	216
CHINA			13388	133
JAPAN	68209	706	543252	5632
AUSF	123596*	1618*	573514*	13112*
GEW DT	35		307	
LV	287	67	462	89
PV			2951	387
EU	109204	978	465536	8476
FRANKR	70577	141	174902	1401
NIEDL	7778	154	67338	1325
ITAL	4079	86	23956	672
G BRIT	8954	186	59877	1451
DAENM	1812	32	18125	329
PORTUG	3843	50	13398	199
SPAN	4011	100	30071	844
SCHWED	1317	29	11764	411
OESTER	2451	60	30799	722
BELGI	2955	99	26495	847
NORWEG	833	73	3062	114
SCHWZ	838	30	18728	492
POLEN	1750	41	4023	190
TSCHE	1155	34	10233	292
UNGARN	540	56	2450	108
USA	2839	124	28947	1444
JAPAN	449	46	5426	694
TAIWAN	3072	104	9402	375
HONGK	767	57	3116	188

9002 90 10

AND OPT ELEMENTE GEFASST F ZIV LUFTFZ

	DT		DT	
EINF	*	*	1*	38*
AUSF	*	*	*	8*
EU				8

9002 90 90

ANDERE OPT ELEMENTE F APPARATE USW

	KG		KG	
EINF	15353*	17731*	112294*	139847*
EV	760	863	2374	4701
LV	124	622	1497	8016
PV	449	212	2966	1938
AUS LG	923	924	8707	7156
EU	1632	3988	17736	34223
FRANKR	100	884	695	4917
NIEDL	946	484	7711	12753
ITAL	73	711	1555	3950
G BRIT	209	725	4819	5372
IRLAND	2	27	19	209
DAENM	115	117	974	825
SPAN	18	160	298	1360
SCHWED	34	304	213	1576
FINNL	9	101	29	342
OESTER	31	323	227	1780
BELGI	78	108	1118	868
SCHWZ	830	6789	7223	51712
POLEN	19	29	422	380
TSCHE	559	69	4560	387
UNGARN	49	71	519	389
RUMAEN			620	87
UKRAIN	10	5	103	128
W RUSS	426	182	2937	1874
USA	4865	3714	27577	28037
KANADA	12	131	157	289
SINGAP	379	274	1435	1051
CHINA	3129	439	7818	2792
JAPAN	2421	1805	25924	15971
TAIWAN	283	38	4767	294
HONGK	135	13	2027	331
AUSTRL	1	1	41	88
AUSF	19145*	44694*	157599*	294850*
EV	150	1131	1634	7280
LV	70	618	1380	11564
PV	1802	143	18455	2028
EU	10342	30782	82541	173836
FRANKR	2904	3911	28481	16772
NIEDL	4074	16439	23666	108449
ITAL	374	2420	3994	11589
G BRIT	684	1820	6193	11929
IRLAND	70	165	374	1259
DAENM	89	535	1133	2099
GRIECH	29	323	404	890
PORTUG	52	101	546	1214
SPAN	191	1459	1887	5619
SCHWED	86	566	1469	2980
FINNL	56	280	610	1167
OESTER	1619	2217	12614	8286
BELGI	113	546	1153	1689
ISLAND	3	16	30	140
NORWEG	130	166	263	715
SCHWZ	2395	2452	17329	20234
MALTA			19	119
TUERK	31	181	263	1515
LITAU	1	4	26	323
POLEN	24	121	1574	999
TSCHE	74	79	1155	518
UNGARN	315	64	1758	405
RUMAEN	1745	149	15634	1618
UKRAIN	1	4	101	147
W RUSS	7	34	151	659
RUSSLD	43	183	252	927
KASACH			5	68
SLOWEN	6	30	2158	269
KROAT	500	54	4234	479
B HERZ	17	12	266	163
AEGYPT	5	23	100	595
SIMBAB			78	84
S AFR	11	83	197	733
USA	2267	4802	17208	54128
KANADA	62	160	716	1815
MEXIKO	15	104	396	1430
KUBA			95	254
KOLUMB	1	1	60	216
ECUAD			15	152
PERU	4	2	84	277
BRASIL	39	233	512	1979
CHILE	12	70	141	329
PARAGU			25	79
ARGENT	18	72	323	592
LIBAN			37	167
IRAN		1	77	478
ISRAEL	139	180	1908	2293
JORDAN	1	3	26	172
SAUDIA	9	48	149	527
KUWAIT	1	6	39	179
KATAR	8	105	24	139
A EMIR	9	91	63	342
INDIEN	178	1062	896	4891
THAIL	18	36	68	326
INDONE	4	58	20	232
MALAYS	4	20	476	406
SINGAP	22	154	580	1037
PHILIP	1	5	57	340
CHINA	95	214	559	939
SKOREA	52	180	421	1219
JAPAN	243	1358	2140	6877
TAIWAN	27	128	369	1004
HONGK	41	308	323	1115
AUSTRL	71	563	576	3447
NEUSEE	2	4	92	478

9003 11 00

BRILLENFASSUNGEN AUS KUNSTSTOFFEN

	STUECK		STUECK	
EINF	532057*	3498*	3712767*	26492*
GEW DT	132		955	
LV			607	13
EU	28300	375	431479	7316
FRANKR	3560	104	98593	1573
ITAL	8790	215	170347	3674
G BRIT	14971	17	72189	286
IRLAND			56426	290
OESTER	900	29	33075	1446
TSCHE	44930	69	180484	295
UNGARN	112459	53	1019994	539
USA	1794	41	15004	250
VIETN	2129	78	2129	78
CHINA	299878	1912	1612418	10835
SKOREA	21136	244	121324	1187
JAPAN	10355	534	107070	2636
HONGK	562	10	55378	251

Wichtigste Ursprungs- und Bestimmungs-Laender	OKTOBER 1999 dt = 100kg	OKTOBER 1999 1000 DM	JAN./OKT. 1999 dt = 100kg	JAN./OKT. 1999 1000 DM
AUSF	199920*	1387*	1834178*	15999*
GEW DT	29		319	
PV	2851	13	33678	184
EU	24706	505	278203	7793
FRANKR	1491	71	47174	1491
NIEDL	1394	51	22751	842
G BRIT	11108	165	94053	1921
DAENM	805	22	11724	378
SPAN	4502	32	23152	489
SCHWED	419	16	8540	265
FINNL	493	20	7078	285
OESTER	2480	60	35209	1128
NORWEG	1793	23	17800	230
SCHWZ	10854	107	99226	1063
TSCHE	117933	162	789950	1058
W RUSS	4322	27	58838	407
RUSSLD	692	17	12337	212
USA	6263	185	52083	1442
KANADA	2038	28	29534	410
BANGLA			2912	95
SINGAP	343	3	130775	186
SKOREA	1174	23	7383	221
JAPAN	2997	25	26432	490
AUSTRL	11121	56	107519	527
9003 19 10				
BRILLENFASSUNGEN A EDELMETALL U AE				
	STUECK		STUECK	
EINF	30340*	1913*	332642*	16827*
GEW DT	12		103	
LV			400	16
PV	1200	73	2480	187
EU	9083	615	49568	4376
FRANKR	2415	221	16071	2139
ITAL	6648	395	32918	2200
CHINA	1860	31	62951	1158
SKOREA	716	24	13012	316
JAPAN	18475	1208	193033	10651
AUSF	12021*	1212*	197350*	15317*
GEW DT	1		22	
EU	367	67	91318	5954
FRANKR	148	13	17807	1005
NIEDL	40	3	13454	975
ITAL	21	1	13691	934
G BRIT			24228	1222
DAENM	12	1	2600	172
SPAN			1359	98
OESTER	146	49	8763	854
BELGI			5372	421
NORWEG	336	23	3462	240
SCHWZ	681	61	9495	827
POLEN	112	8	2178	165
RUSSLD	44	15	2422	378
AEGYPT			2260	156
BRASIL	1894	180	12876	958
ARGENT	736	60	2022	159
ZYPERN			538	63
ISRAEL			1639	116
SINGAP	785	55	7246	677
SKOREA	1000	60	7004	433
JAPAN	1964	412	20670	2924
TAIWAN	795	77	2308	202
HONGK	600	38	5611	343
AUSTRL	1019	57	7594	422
9003 19 30				
BRILLENFASSUNGEN A UNEDL METALLEN				
	STUECK		STUECK	
EINF	1547235*	25842*	14058774*	260622*
GEW DT	419		3833	
EV	3397	79	3850	89
LV			42736	934
PV	20205	568	114372	2750
FRANKR	35151	1092	357102	11523
NIEDL			5310	275
ITAL	146214	3857	2157760	56396
G BRIT			8010	174
OESTER	15069	593	131326	8217
SCHWZ	6211	145	118044	2201
TSCHE	58423	861	1361971	13777
UNGARN	12311	324	132481	3865
MAURIT			6502	98
USA	549	18	52702	1469
VIETN	1225	34	34045	982
CHINA	627955	6747	3944673	43144
SKOREA	429616	3886	3315292	30357
JAPAN	131920	5493	1460657	60892
TAIWAN	10644	206	175482	1415
HONGK	19809	301	160912	2067
AUSF	267054*	13524*	3366305*	157979*
GEW DT	89		1140	
LV			1141	42
PV	14085	221	228096	4061
FRANKR	24129	1392	333530	17990
NIEDL	18788	1177	281385	15870
ITAL	7525	293	84709	3497
G BRIT	10705	394	242354	8212
DAENM	9022	569	74954	4471
GRIECH	1895	91	9841	484
PORTUG	2315	129	25052	1335
SPAN	9939	345	102977	4301
SCHWED	3492	151	32146	1371
FINNL	8344	477	88745	4462
OESTER	15647	890	207715	11366
BELGI	10063	618	104719	5889
LUXEMB	631	75	10364	865
NORWEG	3022	239	27957	1402
SCHWZ	30453	1631	306821	16421
TUERK	1531	92	22997	1449
LITAU	2380	62	15795	418
POLEN	3707	168	28367	1071
TSCHE	17284	371	256470	5737
SLOWAK	949	38	12241	437
UNGARN	2498	108	18871	726
BULGAR	1947	55	10079	299
UKRAIN	423	12	17563	346
W RUSS	930	18	60355	1239
RUSSLD	2932	134	43438	1904
AEGYPT	336	36	9402	585
NIGERI			4959	201
S AFR	1636	80	22430	1036
NAMIB	2634	66	18400	461
USA	27748	1569	275460	15011
KANADA	3057	142	43917	2096
MEXIKO	198	8	4310	232
COSTA			1602	90
PANAMA	23	1	2318	136
KOLUMB			3635	179
BRASIL	912	34	10748	463
CHILE	1065	30	16591	575
PARAGU			1825	50
ARGENT	287	13	4371	186
ZYPERN	100	4	6545	362
IRAN	658	12	9312	195
ISRAEL	3305	123	19487	849
SAUDIA	234	30	12411	616
KUWAIT	495	46	5990	291
KATAR			1853	132
A EMIR	176	7	7070	327
THAIL	69	3	2356	155
SINGAP	967	76	8303	386
CHINA	726	39	18080	546
SKOREA	4350	254	38184	1829
JAPAN	9234	534	128014	9340
TAIWAN	662	62	21971	1141
HONGK	693	34	27398	639
AUSTRL	7358	294	67048	2878
NEUSEE	1218	46	12888	513
9003 19 90				
BRILLENFASSUNGEN A ANDEREN STOFFEN				
	STUECK		STUECK	
EINF	4157*	144*	42255*	814*
GEW DT	1		16	
EU	397	53	1772	193
FRANKR	397	53	1074	162
SCHWZ	172	2	7152	201
VIETN			2680	90
CHINA	3147	52	10826	112
AUSF	939*	67*	14282*	947*
GEW DT			1	
EU	20	8	205	61
USA	282	29	3749	317
JAPAN	75	3	1019	90
9003 90 00				
TEILE F BRILLENFASSUNGEN O F AEHNL WA				
	DT		DT	
EINF	143*	1702*	1336*	20229*
PV		18	7	309
AUS LG			1	51
FRANKR	2	99	21	784
NIEDL			15	161
ITAL	4	264	94	3583
G BRIT	1	8	28	308
DAENM	5	51	14	803
OESTER	3	93	34	1156
SCHWZ	3	156	32	1745
TSCHE	80	381	817	5364
UNGARN	4	101	44	959
USA	2	42	20	503
CHINA	20	83	93	882
SKOREA	3	56	16	434
JAPAN	5	164	39	1998
TAIWAN	3	41	30	399
AUSF	173*	8240*	1812*	83151*
EV			1	78
PV		9	3	130
FRANKR	7	320	122	4790
NIEDL	1	58	22	737
ITAL	43	2697	500	23239
DAENM	1	221	10	1849
SPAN	1	57	10	489
SCHWED		25	22	1098
OESTER	3	186	64	2578
BELGI		33	14	335
TSCHE	35	196	267	2435
UNGARN	15	124	88	795
RUSSLD		7	2	98
SLOWEN		7	1	227
USA	11	460	86	4197
MEXIKO		2	2	201
BRASIL	1	60	10	644
CHILE			3	116
VIETN		17		203
CHINA	2	95	16	925
SKOREA	2	156	44	2944
JAPAN	12	1338	105	11499
HONGK	26	1507	251	14977
9004 10 10				
SONNENBRILLEN GLAESER OPT BEARB				
	STUECK		STUECK	
EINF	24104*	331*	894717*	8495*
GEW DT	10		358	
EU	1943	29	67471	1461
NIEDL			6135	208
ITAL	955	16	43628	999
SCHWZ			15628	313
UNGARN	1791	81	17916	797
USA	23	2	15664	544
CHINA	13274	163	533006	3488
SKOREA	2300	27	21370	266
JAPAN			11375	370
TAIWAN	4038	22	199547	1118
AUSF	25206*	338*	229325*	4376*
GEW DT	8		98	
LV			56	3
EU	21316	235	164708	2681
FRANKR	1099	16	20469	351
NIEDL	520	21	4663	203
SPAN	511	7	11028	180
SCHWED	127	1	28625	426
FINNL	31	1	1195	116
OESTER	18290	161	91016	1049
SCHWZ	357	8	17606	448
UNGARN			8585	178
USA			10459	224
A EMIR			1733	115
9004 10 91				
SONNENBRILLE KSTSTGLAS N OPT BEARB				
	STUECK		STUECK	
EINF	908458*	6546*	19583546*	96692*
GEW DT	401		7588	
AUS LG	2213	4	22710	63
FRANKR	12908	142	106138	2743
NIEDL	374	2	148246	671
ITAL	48770	1589	638820	16838
G BRIT	100	1	22448	191
SPAN			20259	205
OESTER	1801	123	90339	2931
TUERK			67890	213
UNGARN			31600	56
USA	7278	412	777412	8047
CHINA	552075	1605	8561579	28012
SKOREA	26101	297	116401	1404
JAPAN	28923	501	548799	3981
TAIWAN	189119	675	7860728	17477
HONGK	8118	71	187185	687
AUSF	96486*	2107*	5644872*	46724*
GEW DT	60		2093	
PV			7889	91
EU	74058	1131	3090195	29622
FRANKR	7691	77	634524	7261
NIEDL	5700	101	1101953	4875
ITAL	4412	63	28054	380
G BRIT	3133	42	140636	1067
IRLAND	28	1	26131	1493
DAENM	1157	24	44989	420
GRIECH	772	20	49067	497
PORTUG	698	12	15043	360
SPAN	4261	56	280461	3408
SCHWED	1151	12	22574	220
FINNL	912	11	48339	684
OESTER	42322	561	581042	7023
BELGI	1556	27	103114	1616
LUXEMB	265	4	14268	318
SCHWZ	6315	410	122909	4036
MALTA			1685	80
TUERK			6944	135
POLEN			1443932	2497
TSCHE	4108	14	778749	1645
RUSSLD			5454	205
SLOWEN	1356	18	6189	182
KROAT			20201	137
B HERZ	1158	52	5659	359
MAZED	617	42	9534	634
USA	1640	124	44420	2121
CHILE	150	4	3901	113
SAUDIA			20646	591
CHINA	499	14	5233	159
SKOREA	40	4	12819	507
JAPAN	261	16	7172	350
HONGK	2319	46	8397	260
SCHIFF	1204	129	14188	1456
9004 10 99				
AND SONNENBRILLEN GLAS N OPT BEARB				
	STUECK		STUECK	
EINF	*	1255*	1*	18227*
PV		46		184
FRANKR		104		1293
NIEDL				540
ITAL		94		6663
G BRIT				58
OESTER		8		350
TSCHE		347		964
USA		5		379
CHINA		206		4159

Wichtigste Ursprungs- und Bestimmungs-Laender	OKTOBER 1999		JAN./OKT. 1999	
	dt = 100kg	1000 DM	dt = 100kg	1000 DM
SKOREA		61		156
JAPAN		376		2109
TAIWAN		48		408
HONGK		4		270
AUSF	*	339*	*	7287*
PV				44
EU		93		2575
FRANKR		8		212
ITAL				287
G BRIT		1		224
IRLAND				152
OESTER		56		1337
SCHWZ		121		1838
RUMAEN				52
UKRAIN				96
RUSSLD				738
B HERZ				72
USA		74		1196

9004 90 10

ANDERE BRILLEN GLAESER AUS KUNSTSTOFF

	DT		DT	
EINF	562*	4233*	6182*	32137*
PV	4	75	1361	2651
AUS LG		4	23	90
EU	19	136	237	2113
FRANKR	2	41	23	475
ITAL	1	13	86	656
G BRIT	2	45	26	369
SPAN			7	86
OESTER		10	16	221
BELGI			11	161
SCHWZ	5	28	55	324
TSCHE	114	581	1891	5963
W RUSS	9	197	28	616
USA	95	1828	284	5775
KANADA			26	84
MEXIKO			4	245
THAIL	9	30	83	295
CHINA	168	859	2016	7547
JAPAN		51	30	505
TAIWAN	134	519	1243	7064
HONGK		1	106	1035
AUSF	509*	5464*	3735*	43225*
EV	1	404	14	5405
PV			186	408
EU	213	2267	1426	14106
FRANKR	5	28	154	1575
NIEDL	13	136	122	951
ITAL	14	173	113	1075
G BRIT	45	291	417	3145
DAENM	1	13	12	203
SPAN	3	24	52	566
SCHWED	16	145	95	824
FINNL	4	35	22	208
OESTER	111	1396	380	5052
BELGI	1	10	27	294
NORWEG	1	11	10	142
LIECHT	6	44	40	285
SCHWZ	51	1203	329	10827
POLEN	5	27	125	972
TSCHE	123	672	825	4608
SLOWAK			18	346
UNGARN	2	33	27	365
RUSSLD	4	52	13	139
SLOWEN	2	27	18	307
S AFR		2	49	386
USA	13	140	176	3163
KANADA	19	116	36	254
A EMIR		3	13	110
SINGAP		2	104	712
JAPAN	23	321	147	1756
TAIWAN			8	217
HONGK			20	307
AUSTRL	42	435	306	3209

9004 90 90

ANDERE BRILLEN UND AEHNLICHE WAREN

EINF	240*	2475*	4479*	21005*
EV				9
PV	46	56	2337	2529
AUS LG				1
EU	7	105	293	3138
FRANKR	2	48	62	655
ITAL	2	12	93	636
G BRIT		3	50	915
OESTER	3	37	57	635
BELGI			7	72
SCHWZ	40	145	329	1124
TSCHE	80	1273	2453	4651
W RUSS			78	1697
USA	29	610	234	5241
KANADA	44	122	161	451
CHINA	19	57	585	2155
JAPAN		68	14	595
TAIWAN	14	66	286	1487
HONGK	5	9	31	238
AUSF	98*	988*	3215*	13440*
EV	1	128	8	1752
PV			2318	1627
EU	34	330	367	3760
FRANKR	3	72	33	562
NIEDL	2	37	69	740
ITAL	7	44	28	299
G BRIT	2	17	8	327
OESTER	3	40	75	728
BELGI	1	11	42	340
SCHWZ	4	204	149	3652
POLEN	3	28	104	655
TSCHE	17	86	2400	2360
RUSSLD	14	87	30	319
SLOWEN		7	12	313
USA	3	97	15	747
KANADA		3	26	239

9005 10 00

FERNGLAESER

	STUECK		STUECK	
EINF	214408*	6772*	1336092*	65280*
GEW DT	1207		6430	
EV			58	4
LV	64	8	141	120
PV	751	84	4274	287
AUS LG	35231	1375	290594	12197
EU	5165	1692	77131	22637
PORTUG	3892	1626	68230	20167
OESTER			2370	1724
SCHWZ	10	11	164	1100
UNGARN			5867	1253
BULGAR			14081	72
RUSSLD	768	138	8059	795
USA	1990	81	17632	1960
THAIL	417	15	4015	261
CHINA	194115	3540	1044867	21226
SKOREA	828	47	35471	1891
JAPAN	9898	1098	113999	12455
TAIWAN	239	31	4541	1013
HONGK	952	104	5970	383
AUSF	52513*	8720*	432869*	70920*
GEW DT	356		2564	
EV			102	8
LV			20	42
PV	382	11	1245	69
EU	36637	2665	292155	31998
FRANKR	6833	577	33068	5245
NIEDL	7758	319	54454	4042
ITAL	3924	328	36788	3868
G BRIT	3289	432	28773	6059
IRLAND	69	8	574	148
DAENM	7367	163	15161	1829
GRIECH	351	46	3283	410
PORTUG	837	76	5495	484
SPAN	2441	204	25968	2330
SCHWED	86	30	1752	566
FINNL	203	30	6224	850
OESTER	2372	331	38526	4429
BELGI	413	76	39860	1323
LUXEMB	694	45	2229	415
NORWEG	878	262	4184	932
SCHWZ	1989	883	12765	4631
ANDORR	88	34	764	215
POLEN	313	57	1850	520
TSCHE	556	67	8115	695
UNGARN	505	59	6276	488
TURKM	2	50	2	60
B HERZ			21	115
MAZED			417	226
TUNES	156	61	206	111
S AFR	84	51	718	310
USA	6614	3264	55759	22115
KANADA	192	107	993	512
AM JGF			129	60
PERU			282	68
SAUDIA	48	40	1989	428
A EMIR	79	42	3324	418
BANGLA			71	100
SINGAP	192	139	827	428
CHINA	778	18	23597	473
SKOREA	38	12	296	134
JAPAN	896	225	4985	2584
TAIWAN	761	51	2104	579
HONGK	385	284	2235	758
AUSTRL	343	87	1434	402

9005 80 00

AND ASTRONOMISCHE INSTRUMENTE U MONT

	DT		DT	
EINF	2591*	4712*	8094*	22434*
EV				5
LV			1	7
PV				21
AUS LG	2048	2700	4888	6656
EU	6	19	26	485
OESTER			8	372
SCHWZ			3	154
TSCHE	11	274	78	2191
RUSSLD		9	41	384
USA	171	1089	418	7326
CHINA	2370	3105	6942	9163
JAPAN	4	112	57	1016
TAIWAN	29	99	466	1418
AUSF	232*	1123*	2644*	11458*
PV	2	76	3	116
EU	213	544	1952	5378
FRANKR	45	91	99	554
NIEDL	18	47	224	584
ITAL	28	75	101	445
G BRIT	46	119	128	832
DAENM	3	6	38	252
SPAN	10	46	77	347
FINNL		7	6	199
OESTER	54	120	1234	1874
BELGI	1	10	17	149
SCHWZ	4	134	37	904
TSCHE	1	65	43	262
UNGARN	1	6	20	378
RUMAEN		4	3	60
KASACH			386	866
USA	5	177	51	2352
CHINA			123	136
JAPAN	1	28	3	189
TAIWAN	1	4	4	133
HONGK	1	57	2	129

9005 90 00

TEILE U ZUBEHOER F FERNGLAESER USW

EINF	229*	993*	789*	9959*
LV				8
PV	7	95	22	594
AUS LG	1	8	7	96
EU	3	13	42	206
SPAN	1	4	14	87
SCHWZ		67	13	225
TSCHE	20	118	142	1012
UNGARN			12	271
ARMEN	1	8	14	111
USA	8	210	173	5494
CHILE	14	244	35	1062
JAPAN	9	132	37	863
TAIWAN	85	122	173	341
AUSF	65*	1461*	1428*	38785*
PV	2	38	29	817
EU	12	342	209	6320
NIEDL	1	53	8	194
G BRIT	1	51	6	291
DAENM		8	5	134
PORTUG			84	3929
SPAN	9	178	54	770
FINNL			1	93
OESTER		9	39	594
LIECHT		65		85
SCHWZ	1	30	19	434
TSCHE	1	38	24	868
UNGARN	19	502	56	1454
AEGYPT		2	5	602
USA	2	90	26	1229
CHILE	27	274	975	26927
CHINA	2	13	101	284

9006 10 10

PATTERN-GENERAT Z MASKEN HERST USW

	STUECK		STUECK	
EINF	*	*	1*	2*
AUSF	10*	306*	13*	471*
GEW DT	12		17	
LIBYEN	10	306	10	306
KANADA			1	111

9006 10 90

AND PHOTAPP F KLISCHEE/DRUCKFHERST

	STUECK		STUECK	
EINF	6*	82*	91*	2014*
GEW DT			152	
AUS LG	6	82	52	592
EU			16	1389
ITAL			2	105
DAENM			14	1284
JAPAN	6	82	55	595
AUSF	26*	278*	64*	2111*
GEW DT	45		167	
EU	12	262	36	1597
FRANKR	2	28	8	147
ITAL			1	808
G BRIT	5	56	13	249
DAENM			2	98
OESTER	1	125	2	159
TSCHE			1	80
LIBYEN			3	131
AEGYPT			6	219

9006 20 00

PHOTOAPP F MIKRO -FILM -FICHE USW

	STUECK		STUECK	
EINF	13*	373*	20166*	3022*
GEW DT	36		209	
LV			1	70
AUS LG	11	362	64	1654
EU			4	13
POLEN			1	70
RUMAEN			20070	63

Wichtigste Ursprungs- und Bestimmungs-Laender	OKTOBER 1999 dt = 100kg	OKTOBER 1999 1000 DM	JAN./OKT. 1999 dt = 100kg	JAN./OKT. 1999 1000 DM
USA	11	362	76	2795
AUSF	16*	719*	121*	5587*
GEW DT	39		231	
LV			6	19
EU	10	461	62	3452
FRANKR	3	85	14	444
NIEDL	4	210	10	474
ITAL			1	123
G BRIT			13	235
PORTUG			8	188
SPAN			2	120
SCHWED	1	27	3	126
FINNL			1	104
OESTER			3	757
BELGI	1	90	6	832
SCHWZ	2	122	7	280
TSCHE			1	64
SLOWAK			2	59
SLOWEN			1	78
KROAT			1	70
USA	1	36	19	544
VENEZU			4	243
IRAN			1	52
SAUDIA			3	159
INDIEN			1	70
AUSTRL	1	51	4	175
9006 30 00				
SPEZPHOTOAPP F UNTERWASSERAUFN USW				
	STUECK		STUECK	
EINF	168*	568*	4633*	6700*
GEW DT	32		240	
EV	3	28	85	795
LV	3	88	16	1187
AUS LG	45	92	695	1741
EU	6	293	31	1369
FRANKR			3	100
ITAL			1	101
DAENM			2	90
SPAN			4	245
SCHWED	1	71	3	240
BELGI	5	222	11	475
TSCHE			1	140
AEGYPT			1	202
USA	44	93	739	2550
MEXIKO			1	100
ARGENT			1	100
A EMIR			3	211
INDIEN	1	40	2	90
JAPAN	115	94	3430	1627
TAIWAN	1	40	3	141
AUSF	92*	594*	948*	6808*
GEW DT	18		110	
EV	20	296	82	1140
LV			175	942
EU	70	213	614	1801
ITAL			18	136
DAENM			64	164
GRIECH			23	322
SCHWED	1	50	2	52
BELGI	53	128	243	586
SCHWZ			18	245
TUERK			24	341
RUSSLD	1	56	2	90
AEGYPT			75	201
NIGERI			2	64
S AFR			1	87
USA	5	66	90	2176
MEXIKO			2	159
ARGENT	15	230	86	399
JAPAN			9	273
TAIWAN			2	591
9006 40 00				
SOFORTBILDKAMERAS				
	STUECK		STUECK	
EINF	*	1*	274199*	18133*
GEW DT			2455	
LV			1	5
AUS LG			9000	241
EU			212833	13757
FRANKR			748	964
G BRIT			210931	12728
USA			4775	587
CHINA			47404	1821
JAPAN			1765	919
TAIWAN			7254	1002
AUSF	8058*	389*	56948*	2469*
GEW DT	70		462	
EU	733	34	11949	537
NIEDL	46	2	1718	128
G BRIT	230	11	5799	203
USA	7200	350	41168	1738
9006 51 00				
SPIEGELREFLEXKAMERAS ROLLBR <35MM				
	STUECK		STUECK	
EINF	50679*	20780*	418520*	167481*
GEW DT	368		3303	
EV			21	22
LV			196	159
AUS LG	15177	4813	94384	28317
EU	599	834	7663	4573
NIEDL	52	50	65	59
G BRIT			523	203
PORTUG	478	712	4388	3385
OESTER	129	59	2489	859
SCHWZ	1	2	1492	185
USA	10	3	1344	807
PANAMA			1910	608
THAIL			12169	5355
INDONE			950	255
MALAYS			800	95
CHINA	5561	1447	19909	4417
SKOREA			814	504
JAPAN	30028	13867	250012	113812
TAIWAN	14270	4618	119894	36525
AUSF	9803*	4485*	81935*	39188*
GEW DT	98		734	
EV			4	50
LV	3	13	112	40
EU	7252	2665	68908	27813
FRANKR	2535	822	31080	10657
NIEDL	946	313	6403	2444
ITAL	1305	437	7336	2621
G BRIT	449	230	4239	2253
DAENM	265	90	1601	691
GRIECH	161	71	1965	804
PORTUG	283	95	2017	747
SPAN	198	112	2582	1013
FINNL	386	143	807	317
OESTER	123	135	6214	4490
BELGI	568	201	4324	1595
SCHWZ	17	16	634	755
ANDORR	107	70	1013	461
TUERK	11	11	282	236
POLEN	20	21	332	317
TSCHE	186	78	789	299
RUSSLD	173	89	305	150
USA	969	652	4233	3150
JAPAN	110	166	936	2138
TAIWAN			268	548
HONGK	715	522	1547	1543
9006 52 00				
AND PHOTOAPP FILMROLLENBREIT <35MM				
	STUECK		STUECK	
EINF	221220*	18165*	1846961*	127978*
GEW DT	499		4138	
LV	8	7	552	112
PV			51164	508
AUS LG	176984	10654	1120634	65604
EU	1645	238	24646	2989
DAENM	70	27	6917	291
OESTER	1334	179	16228	2494
SCHWZ	57	52	154	548
USA	3	3	836	121
MEXIKO			12732	1715
THAIL			3387	515
INDONE	21104	3105	110986	17467
MALAYS	17505	3223	65036	9225
SINGAP			11759	724
CHINA	155980	7560	1375268	55664
SKOREA			2276	257
JAPAN	24470	3891	197854	33596
TAIWAN	308	67	26258	5018
AUSF	93409*	7455*	984337*	63628*
GEW DT	369		3619	
LV			603	51
PV			6271	576
EU	91335	7022	957377	60599
FRANKR	41220	2749	304781	17480
NIEDL	533	65	7153	714
ITAL	4964	368	47887	2868
G BRIT	19788	1844	435057	26219
DAENM	7	4	2076	293
GRIECH	362	29	7076	537
PORTUG	41	7	3982	451
SPAN	6915	417	33942	2174
SCHWED	16583	1475	96119	8422
OESTER	922	64	14266	1306
BELGI			395	90
NORWEG	500	89	1863	215
SCHWZ	40	3	1819	215
B HERZ			380	89
USA	1461	335	8450	1253
DOM RP			2000	63
THAIL			200	58
MALAYS			3518	281
CHINA			700	172
HONGK			4848	439
9006 53 10				
WEGWERFPHOTOAPP FILMROLLENBR 35MM				
	STUECK		STUECK	
EINF	847182*	5906*	5003826*	31832*
GEW DT	1035		5943	
PV	706195	4907	3366555	21113
AUS LG	6015	41	135037	1004
EU	92270	736	800315	5476
FRANKR	13250	125	373767	2571
NIEDL	71800	550	270038	1924
G BRIT	7220	61	143664	887
OESTER			8666	56
USA	5911	48	157538	1251
CHINA	731574	5032	3726675	23045
SKOREA			24979	128
JAPAN	1354	8	82589	682
HONGK	15050	76	206637	1228
AUSF	429388*	2602*	4772415*	30199*
GEW DT	414		4708	
PV	4879	89	4879	89
EU	86824	755	3008259	21183
FRANKR	34388	279	585156	4010
NIEDL	6892	73	611455	4436
ITAL	13012	103	501043	2924
G BRIT	14195	124	284481	2345
IRLAND			32442	247
DAENM	3145	28	147797	1093
GRIECH	100	1	62926	454
SPAN	1080	12	346593	2554
SCHWED			67536	519
OESTER	11642	108	319472	2275
BELGI			62040	260
CEUTA			44104	328
SCHWZ	4509	42	71525	586
TUERK	800	9	28398	205
POLEN	179	1	99482	423
TSCHE	3600	23	56237	277
RUMAEN	4879	89	4879	89
USA	129812	1014	566378	3797
KANADA	16278	164	39778	319
MEXIKO	4881	52	5881	61
KUBA			14076	86
ARGENT	1000	9	18834	89
HONGK	115617	84	453311	305
AUSTRL	37500	219	179830	1304
NEUSEE	9154	55	28096	168
9006 53 90				
AND PHOTOAPP FILMROLLENBREITE 35MM				
	STUECK		STUECK	
EINF	680042*	56115*	4522468*	341339*
GEW DT	2317		14908	
EV			55	36
LV	618	56	2318	386
PV	33029	862	100988	4059
AUS LG	311694	30871	2149558	195352
EU	16508	1238	148879	14451
NIEDL	1880	35	10085	272
G BRIT	9337	62	107693	462
DAENM	1	1	228	122
PORTUG	5206	1116	26555	13100
OESTER	20	6	1537	292
USA	21	101	23928	760
ARGENT			2	70
A EMIR			12390	455
THAIL	42693	1434	88877	3650
INDONE	13851	2094	72425	9929
MALAYS	9107	1387	37806	6018
PHILIP	21480	1933	211754	15859
CHINA	398118	25551	2791284	141213
SKOREA	27070	3181	188905	22707
JAPAN	93479	12738	538418	85223
TAIWAN	9540	1249	69422	7767
HONGK	48155	5173	335956	32990
AUSF	199016*	24053*	1557661*	194545*
GEW DT	659		5943	
EV			21	87
LV	186	35	2473	624
PV	8592	954	35091	4255
EU	158834	19085	1324127	147069
FRANKR	31718	3861	181549	25937
NIEDL	3900	2111	38984	8938
ITAL	21555	2675	204067	18645
G BRIT	53739	4677	406598	37835
IRLAND	172	16	2935	305
DAENM	5925	1005	38464	6443
GRIECH	1488	201	33404	3055
PORTUG	7567	433	48243	3835
SPAN	10841	1144	158545	17415
SCHWED	6530	838	43006	5865
FINNL	5590	583	31228	4019
OESTER	5567	978	103869	10449
BELGI	3928	524	32658	4220
NORWEG	5172	255	11098	1089
SCHWZ	2148	241	12737	2788
ANDORR	955	130	9795	1380
MALTA	22	57	395	110
TUERK	645	34	6325	435
POLEN	387	32	5433	500
TSCHE	11547	728	57784	6278
UNGARN	509	55	21435	644
RUSSLD	257	36	39168	622
KROAT	264	14	2685	204
S AFR			598	881
USA	1349	399	21051	6587
KANADA	41	23	893	213
VENEZU			981	200
BRASIL	286	21	2351	247
ARGENT	635	46	6206	236
ZYPERN	40	9	2375	160
ISRAEL	991	154	5801	1337
A EMIR			103	77
NEPAL			20	53
MALAYS	60	15	406	476
SINGAP	158	29	3246	930
CHINA	8611	966	19460	2304
SKOREA	374	35	3039	2105
JAPAN	893	927	10382	8069

Wichtigste Ursprungs- und Bestimmungs-Laender	OKTOBER 1999 dt = 100kg	OKTOBER 1999 1000 DM	JAN./OKT. 1999 dt = 100kg	JAN./OKT. 1999 1000 DM
TAIWAN	201	15	4309	1254
HONGK	3107	590	66104	6532
AUSTRL	67	33	1207	277
9006 59 00				
AND PHOTOAPP FILMROLLENBREIT >35MM				
	STUECK		STUECK	
EINF	948*	1461*	13622*	12219*
GEW DT	16		176	
EV			3	8
LV	4	81	109	362
PV			17	203
AUS LG	116	411	1189	1816
EU	77	392	331	1556
FRANKR			117	204
G BRIT	16	391	85	1158
SCHWZ	24	45	625	2535
USA	35	112	630	1375
MALAYS			505	364
CHINA			1757	102
SKOREA	3	5	3133	567
JAPAN	284	766	2700	4562
TAIWAN	103	27	3208	663
HONGK	400	83	499	105
AUSF	1702*	1925*	16370*	16009*
GEW DT	60		553	
LV			14	28
PV			9	155
EU	545	1015	5115	8727
FRANKR	23	58	201	560
NIEDL	80	63	641	703
ITAL	26	54	377	783
G BRIT	41	111	218	809
DAENM	9	38	249	499
SPAN	12	49	117	287
SCHWED	9	31	279	244
OESTER	190	188	1505	908
BELGI	146	400	1391	3631
NORWEG	24	79	161	217
SCHWZ	223	86	2047	1156
RUSSLD			154	157
USA	136	95	1355	1538
KANADA			140	82
A EMIR			439	342
JEMEN			2	77
CHINA	12	33	88	202
JAPAN	30	131	751	958
HONGK	368	350	1474	1319
9006 61 00				
BLITZLICHTGERAET M ENTLADUNGSLAMPE				
	STUECK		STUECK	
EINF	10555*	1673*	163157*	17320*
GEW DT	49		669	
LV	1	3	2	7
PV			312	31
AUS LG	4873	563	80533	4563
EU	81	10	1650	228
G BRIT			1032	81
SCHWZ	251	88	3608	1745
USA	173	57	1002	570
CHINA	1527	78	67073	1895
SKOREA	1360	226	18340	2724
JAPAN	5598	1147	52445	9348
HONGK	1343	48	15126	634
AUSF	8518*	1995*	88913*	21385*
GEW DT	88		936	
EV			1	12
EU	6456	1190	60396	11865
FRANKR	540	160	6087	2108
NIEDL	233	70	4500	1017
ITAL	798	164	9678	2091
G BRIT	1711	180	9272	1394
DAENM	223	74	1586	276
GRIECH	36	10	1914	268
PORTUG	179	37	2855	486
SPAN	1525	291	14107	2424
SCHWED	264	56	1339	263
OESTER	430	55	4589	861
BELGI	253	58	2179	383
SCHWZ	106	85	1608	549
TUERK	29	9	646	400
RUSSLD	170	43	257	234
LIBYEN			451	54
USA	737	271	7724	2609
KANADA	17	5	692	247
PANAMA			280	55
ARGENT			1140	358
MALAYS			401	174
SINGAP	4	1	1292	346
SKOREA			1605	406
JAPAN	141	35	2336	601
TAIWAN			544	147
HONGK	164	62	2343	710
9006 62 00				
BLITZWUERFEL BLITZLAMPEN U DGL				
	STUECK		STUECK	
EINF	787561*	1823*	4225539*	11555*
GEW DT	196		835	

Wichtigste Ursprungs- und Bestimmungs-Laender	OKTOBER 1999 dt = 100kg	OKTOBER 1999 1000 DM	JAN./OKT. 1999 dt = 100kg	JAN./OKT. 1999 1000 DM
AUS LG			526	9
EU	2	1	8	5
SCHWZ			391	214
RUMAEN	780320	1788	4151579	10842
AUSF	286*	4*	14002*	130*
GEW DT			3	
EU	18	2	4227	43
9006 69 00				
AND BLITZLICHTGERAETE U VORRICHTG				
	STUECK		STUECK	
EINF	1120*	53*	30302*	819*
GEW DT	2		67	
LV	1	6	1	5
AUS LG	656	23	14834	400
EU			89	63
JAPAN	677	24	15560	489
AUSF	298*	55*	30192*	588*
GEW DT	2		49	
PV			26685	109
EU	58	2	991	19
USA	208	48	1309	283
ARGENT			631	98
9006 91 10				
TEILE UND ZUBEHOER FUER PHOTOAPPARATE				
	DT		DT	
EINF	1*	8*	150*	956*
PV			3	26
AUS LG				1
EU		3	2	30
USA			3	130
CHINA			121	227
JAPAN			12	462
AUSF	2*	110*	15*	412*
EU		1	10	141
ITAL			6	84
USA	2	67	4	111
9006 91 90				
TEILE U ZUBEH V APPARATEN WA 90061010				
EINF	684*	6086*	4258*	48508*
LV		9	12	157
PV				101
AUS LG	48	417	344	3454
EU	147	1839	1264	12921
FRANKR	14	248	45	1064
NIEDL		1	53	505
ITAL	107	367	965	3345
G BRIT	8	123	40	491
DAENM	1	18	16	646
PORTUG	10	956	81	5986
OESTER	1	36	11	318
BELGI		12	30	461
LUXEMB	6	78	6	79
SCHWZ	12	687	151	6673
TSCHE	75	147	633	1328
RUMAEN	272	903	785	4658
USA	7	328	111	3322
THAIL			35	188
CHINA	114	304	600	1592
SKOREA	1	33	10	515
JAPAN	36	1665	449	15913
TAIWAN	20	122	199	714
AUSF	307*	4565*	2481*	53998*
LV				38
PV	67	227	395	1606
EU	108	2373	1356	36371
FRANKR	52	462	601	4910
NIEDL	15	381	114	2025
ITAL	7	159	78	2065
G BRIT	13	871	148	3043
DAENM	2	44	22	561
GRIECH		4	10	178
PORTUG	2	80	193	19917
SPAN	6	83	70	1023
SCHWED	4	91	24	651
OESTER	4	80	54	874
BELGI	2	89	25	818
NORWEG	1	9	10	235
SCHWZ	3	110	84	1772
TSCHE	2	131	63	1412
RUMAEN	67	215	399	1530
RUSSLD	35	77	43	192
SLOWEN		2	6	148
AEGYPT		1	2	255
USA	31	526	212	5713
KANADA	3	133	29	440
KOLUMB	41	255	41	271
BRASIL	1	72	8	137
A EMIR		12	2	121
JAPAN	4	344	45	2101
HONGK	2	93	18	529
AUSTRL	2	73	15	651

Wichtigste Ursprungs- und Bestimmungs-Laender	OKTOBER 1999 dt = 100kg	OKTOBER 1999 1000 DM	JAN./OKT. 1999 dt = 100kg	JAN./OKT. 1999 1000 DM
9006 99 00				
AND TEILE U ZUBEH F BLITZLICHTGER USW				
EINF	66*	637*	801*	10380*
LV		14	1	273
PV			1	307
AUS LG	3	44	13	387
EU	6	91	256	4245
FRANKR			31	309
ITAL	3	14	143	539
G BRIT	1	21	30	3046
SCHWZ	1	9	41	1327
TSCHE				53
USA	3	158	26	1436
MEXIKO			1	90
BRASIL				67
CHINA	23	80	239	507
JAPAN	20	165	166	1836
HONGK	4	54	18	300
AUSF	67*	1721*	877*	24519*
EV				13
LV			2	163
PV	15	563	154	2317
EU	29	625	464	16256
FRANKR	3	56	62	843
NIEDL	6	62	47	599
ITAL	3	67	44	803
G BRIT	2	187	33	1030
SPAN	3	62	45	717
SCHWED	4	72	34	759
BELGI	3	30	46	1614
LUXEMB		2	53	8922
SCHWZ	3	82	16	464
TUERK		3	16	225
UNGARN		9	14	155
RUMAEN	15	123	159	1011
KENIA			1	52
USA	4	536	63	2881
MEXIKO	1	9	10	202
BRASIL		3	3	104
ARGENT		5	11	143
JAPAN	1	67	7	647
9007 11 00				
FILMKAMERA FILMBREITE < 16MM				
	STUECK		STUECK	
EINF	*	*	44*	326*
EV			1	9
LV			3	121
PV			12	111
EU			1	3
USA			16	195
AUSF	5*	14*	126*	344*
GEW DT			4	
PV			10	36
EU			4	7
TSCHE			36	82
USA			51	151
9007 19 00				
FILMKAMERA FILMBREITE > 16MM				
	STUECK		STUECK	
EINF	39*	393*	532*	4880*
GEW DT	2		25	
EV	2	25	4	36
LV	6	212	61	2757
PV	1	5	5	114
AUS LG	3	15	3	15
EU			13	138
G BRIT			5	60
IRLAND			1	63
NORWEG			11	144
SCHWZ	9	39	47	242
MALTA			1	120
UNGARN			1	60
USA	16	148	124	1873
KANADA	1	10	43	1184
SKOREA			15	227
JAPAN	3	154	51	318
AUSTRL	4	20	24	205
AUSF	34*	3414*	513*	49440*
GEW DT	18		200	
EV	1	42	3	104
LV	7	254	40	2606
PV	1	29	6	231
EU	7	1065	148	8596
FRANKR			32	1213
NIEDL			16	658
ITAL	1	135	12	629
G BRIT	4	592	46	3619
DAENM			2	173
PORTUG	1	331	1	331
SPAN	1	7	16	460
SCHWED			7	750
OESTER			14	360
LUXEMB			1	399
NORWEG			5	378
SCHWZ	1	59	13	177

Wichtigste Ursprungs- und Bestimmungs-Laender	OKTOBER 1999		JAN./OKT. 1999	
	dt = 100kg	1000 DM	dt = 100kg	1000 DM
TUERK			1	287
POLEN			7	789
TSCHE	1	168	5	458
UNGARN	1	175	7	585
RUMAEN			1	57
BULGAR			2	177
UKRAIN			2	105
RUSSLD			5	362
GEORG			1	230
BR JUG	3	441	3	452
AEGYPT			3	142
S AFR	1	35	6	163
USA	5	366	113	12958
KANADA	1	261	66	10074
MEXIKO			4	1137
BRASIL	3	61	8	660
ARGENT			5	309
LIBAN			1	163
INDIEN			5	847
SINGAP	7	300	34	4250
CHINA			3	70
SKOREA	2	170	8	827
JAPAN	2	313	18	2247
HONGK			10	1232
AUSTRL			14	1355
NEUSEE			2	51
9007 20 00				
FILMVORFUEHRAPPARATE				
	STUECK		STUECK	
EINF	20*	74*	461*	5503*
GEW DT	2		180	
PV			2	9
AUS LG	12	19	66	97
EU	2	12	86	734
ITAL	1	3	63	529
G BRIT			2	121
BELGI			1	65
SCHWZ	1	5	31	443
USA	5	37	133	1873
KANADA			8	1731
VIETN			10	368
AUSF	35*	1356*	522*	18803*
GEW DT	100		1274	
LV			1	44
PV			1	61
EU	4	129	299	8374
FRANKR	1	21	89	2231
ITAL			45	1261
G BRIT			74	2538
DAENM	1	51	14	431
GRIECH	2	57	11	299
PORTUG			4	110
SPAN			7	188
SCHWED			2	63
OESTER			32	808
BELGI			12	283
NORWEG	1	26	14	328
SCHWZ			32	933
POLEN	2	10	32	1703
UNGARN			21	356
RUSSLD	1	44	16	532
SLOWEN			3	78
AEGYPT			8	142
USA	1	56	53	1662
ISRAEL			14	246
A EMIR	5	108	6	108
JAPAN	9	603	26	1777
TAIWAN			3	95
AUSTRL	10	324	73	2031
NEUSEE	2	56	7	139
9007 91 00				
TEILE UND ZUBEHOER FUER FILMKAMERAS				
	DT		DT	
EINF	459*	2098*	3676*	18132*
EV				20
LV		238	4	1176
PV			1	80
AUS LG	7	28	78	317
EU	51	645	877	9252
FRANKR		268	17	522
NIEDL			36	1613
ITAL	24	96	406	1808
G BRIT	14	257	172	2962
PORTUG			19	147
SPAN	12	15	156	346
OESTER	1	9	71	1840
SCHWZ		2	6	238
TUERK			2	54
UNGARN			7	81
USA	2	352	46	2612
KANADA	4	52	5	222
ISRAEL			1	81
OMAN			1	78
CHINA	271	336	1801	2601
NKOREA			1	60
SKOREA		5		81
JAPAN	5	371	21	768
TAIWAN	123	310	859	1769
AUSF	221*	5695*	2003*	49832*
LV		71		383
PV				175
EU	128	2805	1333	23836

Wichtigste Ursprungs- und Bestimmungs-Laender	OKTOBER 1999		JAN./OKT. 1999	
	dt = 100kg	1000 DM	dt = 100kg	1000 DM
FRANKR	36	409	326	3139
NIEDL	12	263	343	6143
ITAL	8	236	100	1635
G BRIT	15	876	139	6245
DAENM	5	47	29	356
GRIECH	1	53	4	173
PORTUG	6	132	59	734
SPAN	20	369	105	1956
SCHWED	7	106	43	954
OESTER	10	238	110	1584
BELGI	2	44	26	598
NORWEG	1	31	18	277
SCHWZ	4	87	43	1203
POLEN	3	46	51	907
TSCHE	3	115	32	887
SLOWAK		29	2	136
RUMAEN		3	5	105
UKRAIN		2	1	93
RUSSLD	5	82	37	632
GEORG		1	5	163
SLOWEN		30	7	242
LIBYEN		15	1	80
USA	17	828	158	8043
KANADA	2	165	29	2732
MEXIKO			20	477
COSTA	14	269	79	1092
ARGENT	1	138	2	321
ZYPERN			6	124
ISRAEL	1	119	5	554
A EMIR			5	161
OMAN			1	78
THAIL	1	63	1	66
VIETN	2	60	3	92
SINGAP	1	30	5	1058
CHINA			2	84
SKOREA	2	137	12	875
JAPAN	2	81	22	996
TAIWAN	21	31	26	420
HONGK	1	196	23	1222
AUSTRL	5	130	12	837
NEUSEE		20	8	316
9007 92 00				
TEILE U ZUBEH F FILMVORFUEHRAPP				
EINF	45*	352*	392*	6802*
EV			1	30
LV				8
EU	7	94	191	3744
NIEDL	4	59	111	2323
ITAL		3	34	396
G BRIT	1	15	36	809
USA	34	190	141	1479
AUSTRL		13	18	1081
AUSF	138*	1767*	1915*	23609*
LV			1	24
PV				7
EU	3	106	792	10150
FRANKR	1	33	221	2563
NIEDL	1	7	40	505
ITAL		1	48	724
G BRIT	1	24	146	3063
DAENM			47	356
GRIECH			23	225
PORTUG			10	116
SPAN		3	46	444
SCHWED		7	13	263
OESTER		4	121	1037
BELGI		24	55	775
NORWEG		32	18	231
SCHWZ	1	29	12	336
POLEN		3	115	798
UNGARN		4	91	826
RUMAEN		4	6	69
ALBAN			13	110
RUSSLD	2	49	15	254
AEGYPT			20	383
USA	2	204	97	2608
KANADA	73	617	343	2988
ISRAEL		20	95	581
A EMIR	13	122	13	180
NKOREA			28	147
JAPAN	27	304	75	1014
AUSTRL	16	208	147	2310
NEUSEE		14	18	157
9008 10 00				
DIAPROJEKTOREN				
	STUECK		STUECK	
EINF	2237*	281*	18332*	3772*
GEW DT	88		718	
EV			1	4
LV	1	3	62	28
PV			4	24
AUS LG	10	6	3004	1307
EU	2190	209	13212	1825
FRANKR			106	150
G BRIT	7	2	230	140
PORTUG	2183	207	12708	1437
USA	27	42	3082	1497
JAPAN	15	19	303	164
AUSF	16621*	4463*	118158*	36964*
GEW DT	923		6852	
PV			30	60
EU	9411	2961	74735	23353
FRANKR	2254	401	15943	3562

Wichtigste Ursprungs- und Bestimmungs-Laender	OKTOBER 1999		JAN./OKT. 1999	
	dt = 100kg	1000 DM	dt = 100kg	1000 DM
NIEDL	1529	1240	10235	6220
ITAL	1407	306	12428	3130
G BRIT	1284	231	10122	3472
DAENM	52	18	2145	725
GRIECH	33	8	1486	380
PORTUG	362	48	2070	409
SPAN	1464	228	7776	1953
SCHWED	248	45	2799	638
FINNL	62	16	1603	401
OESTER	535	295	4779	1689
BELGI	128	108	2909	633
NORWEG	336	82	1961	575
SCHWZ	901	261	5810	2113
TUERK	71	21	912	311
POLEN	337	91	2405	801
USBEK			210	251
ALGER			524	1901
USA	1038	230	4552	1433
BRASIL			517	110
ISRAEL	367	64	894	220
SAUDIA	116	17	543	459
SINGAP	357	67	2147	826
PHILIP			1500	206
CHINA	27	19	684	95
SKOREA			1234	223
JAPAN	123	35	2853	735
TAIWAN	8	2	1769	381
HONGK	1136	153	2470	423
AUSTRL	53	15	1078	213
9008 20 00				
MIKROFILMLESEGERAET MIKROFICHE USW				
	STUECK		STUECK	
EINF	25*	92*	1384*	2325*
GEW DT	9		281	
AUS LG	6	40	89	586
EU			171	488
G BRIT			137	454
USA	6	33	349	583
JAPAN	15	45	472	1146
AUSF	210*	405*	2999*	2670*
GEW DT	39		428	
EU	168	257	2770	1924
FRANKR	22	60	689	428
NIEDL	34	38	464	289
ITAL			307	153
G BRIT	1	3	380	316
PORTUG	3	11	55	150
SCHWED	35	18	478	213
BELGI	54	95	70	141
TUERK	6	17	11	70
POLEN	20	66	61	209
9008 30 00				
ANDERE STEHBILDWERFER				
	STUECK		STUECK	
EINF	9726*	3184*	52154*	20900*
GEW DT	857		6240	
LV			4	25
PV			2	22
AUS LG	86	102	1510	1283
EU	4315	1814	19498	9663
FRANKR	3859	1482	11738	3887
NIEDL	25	24	2629	2482
ITAL	25	35	1868	766
G BRIT	385	251	2857	2352
OESTER	18	13	119	131
SLOWEN	2034	553	13347	4036
USA	56	16	1320	952
KANADA	3	122	129	556
VIETN	27	38	777	866
CHINA	1848	425	14178	2777
JAPAN	1272	80	1949	1394
HONGK	156	100	400	255
AUSF	9499*	4361*	88848*	54817*
GEW DT	974		9677	
PV			3	16
EU	4718	2142	59302	31209
FRANKR	796	311	12264	5605
NIEDL	625	335	6801	3930
ITAL	163	82	3574	1913
G BRIT	554	235	7595	3519
DAENM	348	182	4150	2449
GRIECH	161	61	1737	896
PORTUG	197	59	1842	819
SPAN	571	191	6334	3435
SCHWED	364	196	2673	1553
FINNL	301	174	4087	2643
OESTER	444	173	5147	3091
BELGI	94	51	1563	971
LUXEMB	64	77	272	230
NORWEG	671	209	2399	1224
SCHWZ	621	402	5407	3570
TUERK	340	193	1036	777
POLEN	660	279	4341	1854
RUSSLD	203	111	938	496
AEGYPT	44	23	713	419
AETHIO	171	69	233	105
S AFR	15	23	158	175
USA	50	63	261	6720
KANADA			169	122
MEXIKO			22	275
BRASIL			38	138
IRAK			68	100
ISRAEL	292	137	846	564

Wichtigste Ursprungs- und Bestimmungs-Laender	OKTOBER 1999 dt = 100kg	OKTOBER 1999 1000 DM	JAN./OKT. 1999 dt = 100kg	JAN./OKT. 1999 1000 DM
SAUDIA	16	6	438	123
KUWAIT	17	15	304	135
BAHRAI	305	78	353	108
A EMIR	98	50	605	278
INDIEN	147	55	543	271
THAIL			42	112
MALAYS			386	337
SINGAP	497	188	3295	1459
PHILIP	17	12	270	120
SKOREA			646	423
JAPAN	51	29	477	361
TAIWAN	15	9	423	216
HONGK	40	13	607	260
AUSTRL			63	499
9008 40 00				
PHOTOGRAPH VERGROESSERUNGSAPP USW				
	STUECK		STUECK	
EINF	9*	20*	315*	637*
GEW DT	1		63	
LV			1	349
PV			1	18
AUS LG	3	13	34	144
EU			15	6
JAPAN	8	17	83	544
AUSF	146*	425*	1197*	2363*
GEW DT	36		261	
LV			1	4
EU	49	35	494	306
POLEN	3	1	15	301
UNGARN			25	134
USA			60	603
TAIWAN	75	353	87	370
9008 90 00				
TEILE U ZUBEH F STEHBILDWERFER USW				
	DT		DT	
EINF	207*	1714*	1927*	11822*
PV		10		22
AUS LG	3	81	37	855
EU	35	381	248	2098
FRANKR	22	74	67	438
NIEDL		3	26	160
ITAL	9	161	36	335
G BRIT	2	118	42	596
OESTER	2	18	50	331
LIECHT				78
SCHWZ		8	7	284
USA	83	208	1134	4260
JAPAN	75	1046	441	4503
AUSF	192*	907*	2335*	12356*
PV			1	49
EU	155	615	1549	7809
FRANKR	19	82	276	1212
NIEDL	100	210	514	1321
ITAL	7	70	109	1173
G BRIT	5	78	189	1418
DAENM	5	34	85	288
SPAN	3	31	61	703
SCHWED	4	29	75	428
FINNL	1	14	27	205
OESTER	5	26	128	559
BELGI	6	31	57	289
NORWEG	3	24	35	234
SCHWZ	16	83	185	1061
BULGAR	7	51	42	379
ALGER			96	205
TUNES			10	137
USA	4	28	114	640
ISRAEL		6	10	371
9009 11 00				
PHOTOKOPIERER DIREKTVERFAHREN				
	STUECK		STUECK	
EINF	2175*	2110*	10351*	10627*
GEW DT	314		1903	
LV			1	5
AUS LG			33	50
EU	650	772	4631	6093
FRANKR	434	525	2547	3609
NIEDL			1812	2265
OESTER	205	143	207	146
CHINA	1456	1092	5210	3722
JAPAN	53	202	336	555
AUSF	803*	446*	5703*	6185*
GEW DT	620		5038	
EU	25	60	375	1125
ITAL			116	263
G BRIT			140	621
TUERK	71	24	141	96
POLEN	27	12	307	289
TSCHE	5	11	141	265
UNGARN	83	40	656	431
UKRAIN			84	253
RUSSLD			289	789
KROAT			176	358

Wichtigste Ursprungs- und Bestimmungs-Laender	OKTOBER 1999 dt = 100kg	OKTOBER 1999 1000 DM	JAN./OKT. 1999 dt = 100kg	JAN./OKT. 1999 1000 DM
BR JUG	1	5	104	148
LIBYEN			64	164
AEGYPT	99	24	894	367
GHANA			263	96
RUANDA			95	89
DSBUTI			111	65
SAUDIA			5	65
A EMIR	136	45	182	229
THAIL			113	113
INDONE	87	76	336	209
SINGAP	67	34	427	348
9009 12 00				
PHOTOKOPIERER INDIREKTVERFAHREN				
	STUECK		STUECK	
EINF	62309*	91013*	350054*	766322*
GEW DT	20107		176138	
PV			337	1841
AUS LG	21540	53428	179706	432581
EU	11013	19075	78251	152194
FRANKR	7105	7799	46385	56569
NIEDL	65	201	5951	35086
ITAL	1132	2042	13438	24664
G BRIT	786	1012	5327	8440
DAENM			35	75
SPAN			12	63
OESTER			19	140
BELGI	1925	8021	7084	27157
NORWEG	2	32	31	275
SCHWZ			74	347
TUERK			1	53
TSCHE			314	1758
USA	32	474	381	3258
THAIL	6305	2251	56117	19821
PHILIP	370	451	1694	2194
CHINA	15780	21299	127775	159408
JAPAN	7703	45314	70313	396875
TAIWAN	11	79	134	951
HONGK	1091	2036	14622	28793
AUSTRL			40	241
AUSF	10304*	41556*	120231*	372683*
GEW DT	7981		87556	
EV			181	1375
PV			3288	2581
EU	9471	39446	89580	340300
FRANKR	1273	6360	13782	56111
NIEDL	932	6629	11615	51532
ITAL	2258	6930	15644	44439
G BRIT	1719	12688	13556	58760
IRLAND			373	1988
DAENM	84	713	3383	14575
GRIECH	395	1035	5953	14458
PORTUG	257	642	4193	10169
SPAN	487	1810	7505	18173
SCHWED	244	748	4681	25998
FINNL	1197	836	4243	9713
OESTER	489	555	2856	5857
BELGI	135	500	1811	6520
NORWEG	55	253	580	1700
SCHWZ	103	552	1138	5512
MALTA	5	19	42	186
TUERK	4	19	580	1354
ESTLD	8	4	298	164
LITAU	10	28	502	247
POLEN	53	117	282	591
TSCHE	150	215	4775	5183
SLOWAK	30	49	151	210
UNGARN	40	90	622	767
BULGAR	72	112	269	423
ALBAN			26	91
UKRAIN	33	69	491	293
RUSSLD	63	36	17804	10032
B HERZ			20	68
MAROKK			95	378
TUNES	14	18	107	390
AEGYPT	13	30	260	488
AETHIO	22	42	299	619
S AFR	48	92	234	372
USA			22	294
CHILE	12	24	56	87
LIBAN	30	120	126	448
SYRIEN			52	99
IRAN	1	11	12	93
ISRAEL	11	50	305	599
A EMIR	29	42	246	503
SINGAP			342	102
JAPAN			131	171
9009 21 00				
PHOTOKOPIERAPPARATE M OPT SYSTEM				
	STUECK		STUECK	
EINF	3269*	19241*	28094*	108688*
GEW DT	3011		20783	
PV			2	7
AUS LG	4	88	70	1357
EU	3247	19049	19407	86867
FRANKR			784	2159
NIEDL	688	3549	11871	49376
ITAL			421	382
G BRIT	2559	15500	6213	34586
OESTER			114	334
TSCHE	1	1	32	112
USA			23	254
CHINA			2830	5329
JAPAN	19	188	5788	15101
AUSF	628*	699*	6837*	10793*

Wichtigste Ursprungs- und Bestimmungs-Laender	OKTOBER 1999 dt = 100kg	OKTOBER 1999 1000 DM	JAN./OKT. 1999 dt = 100kg	JAN./OKT. 1999 1000 DM
GEW DT	344		3424	
EU	220	385	2688	4738
NIEDL	89	114	645	710
G BRIT	3	14	230	572
SPAN	47	117	613	1367
FINNL	70	109	858	1191
OESTER	2	1	262	458
LUXEMB			28	195
SCHWZ			20	156
ESTLD	7	10	336	651
LITAU			355	615
POLEN	69	74	793	629
UKRAIN	15	32	206	308
RUSSLD	80	38	359	539
KROAT	41	95	297	586
BR JUG	121	37	396	212
MAROKK			176	378
TUNES			270	602
LIBYEN			46	112
AEGYPT	73	24	312	200
GHANA			138	356
A EMIR			102	52
9009 22 10				
LICHTPAUSMASCHINEN				
	STUECK		STUECK	
EINF	5*	11*	3873*	2562*
GEW DT	4		550	
EU	5	11	291	361
FRANKR			177	237
CHINA			3528	2166
AUSF	3*	21*	149*	420*
GEW DT	5		134	
EU			17	40
AETHIO			20	94
USA			1	83
9009 22 90				
ANDERE PHOTOKOPIERAPPARATE				
	STUECK		STUECK	
EINF	3*	70*	25*	832*
GEW DT	11		74	
AUS LG			3	166
EU			7	14
USA			5	462
JAPAN	3	70	8	348
AUSF	135*	3501*	1256*	14986*
GEW DT	590		3869	
PV				2
EU	76	2987	500	8252
FRANKR	13	221	80	1043
NIEDL	16	658	94	1560
ITAL	4	205	19	405
G BRIT	8	679	53	1333
IRLAND	4	52	13	229
DAENM	6	241	22	841
GRIECH			8	134
SPAN	2	9	53	362
SCHWED	3	225	11	277
OESTER	6	184	53	1072
BELGI	14	533	79	1129
SCHWZ	1	20	25	642
POLEN	13	37	207	1094
UNGARN	5	38	44	438
UKRAIN	7	91	5	103
RUSSLD	1	12	24	294
USBEK			9	151
LIBYEN	1	6	7	127
S AFR			16	185
USA			41	282
MEXIKO			3	144
BRASIL			3	221
SAUDIA	2	31	7	111
MALAYS			7	91
SINGAP	2	25	14	853
HONGK	15	134	71	540
9009 30 00				
THERMOKOPIERAPPARATE				
	STUECK		STUECK	
EINF	71*	53*	504*	756*
GEW DT	4		129	
AUS LG	1	14	18	186
EU	70	39	301	226
TSCHE			25	129
MEXIKO			1	75
JAPAN	1	14	176	311
AUSF	280*	58*	1257*	588*
GEW DT	176		655	
EU			22	45
UKRAIN			80	72

Wichtigste Ursprungs- und Bestimmungs-Laender	OKTOBER 1999		JAN./OKT. 1999	
	dt = 100kg	1000 DM	dt = 100kg	1000 DM
9009 90 10				
TEILE USW F ELSTAT PHOTOKOPIERAPP USW				
	DT		DT	
EINF	14179*	89974*	122871*	754562*
EV			5	60
LV			15	5
PV			4	5
AUS LG	3083	16845	34610	167854
EU	3802	33918	28725	254075
FRANKR	353	2888	2539	25803
NIEDL	1462	14885	10906	122975
ITAL	143	1056	372	5200
G BRIT	317	5778	8211	72718
IRLAND	17	120	25	366
DAENM	20	278	97	1299
SPAN	353	1048	2956	5701
FINNL			1	59
OESTER	29	331	215	3570
BELGI	1108	7534	3400	26324
SCHWZ	31	132	217	871
TSCHE	417	655	4548	6638
SLOWAK	41	26	937	1051
UNGARN			161	120
RUANDA			4	174
USA	233	3577	2997	37560
MEXIKO		6	73	508
ISRAEL	81	97	85	98
THAIL	131	902	990	5608
INDONE	4	53	22	264
MALAYS	100	1593	552	4389
SINGAP	28	49	254	490
PHILIP	40	227	672	3769
CHINA	1814	6005	19106	55956
SKOREA	4	24	165	683
JAPAN	7335	42251	62207	365205
TAIWAN	25	80	347	992
HONGK	59	378	602	3922
AUSF	7061*	38747*	56683*	288101*
EV	23	110	129	553
PV			177	180
EU	4426	26246	39486	197322
FRANKR	697	5126	6691	39468
NIEDL	1323	5116	11650	42017
ITAL	374	2096	2476	14171
G BRIT	876	5993	6765	37898
IRLAND	3	23	762	1505
DAENM	49	496	1130	9633
GRIECH	70	429	735	4463
PORTUG	33	203	415	2990
SPAN	330	3258	1860	11299
SCHWED	482	1394	4572	14210
FINNL	21	281	483	3697
OESTER	54	509	850	4460
BELGI	112	1318	1075	11353
NORWEG	26	262	440	4119
SCHWZ	75	578	1041	7189
MALTA	11	102	61	647
TUERK	36	285	212	1734
ESTLD	3	56	97	870
LITAU	3	20	54	433
POLEN	49	450	433	3886
TSCHE	312	1084	2858	9148
UNGARN	39	297	259	1957
UKRAIN	14	88	116	673
RUSSLD	17	156	282	2130
GEORG			28	220
KROAT	14	83	116	771
BR JUG	1	5	18	150
MAROKK	1	7	26	277
TUNES		1	30	290
AEGYPT	4	31	50	346
GHANA	1	11	32	197
ANGOLA			15	118
MOSAMB			12	129
S AFR	5	43	59	476
USA	868	6313	4437	35569
KANADA	24	94	349	1320
MEXIKO	999	1693	3789	6517
BRASIL	5	36	100	376
URUGU	1	12	15	102
ARGENT		10	25	231
ZYPERN	1	17	28	260
LIBAN			33	318
ISRAEL	7	51	117	794
SAUDIA	6	88	37	350
A EMIR	4	36	57	525
THAIL			126	396
MALAYS	2	9	29	148
SINGAP	36	126	652	2028
CHINA	5	18	169	889
SKOREA	4	47	48	485
JAPAN	8	68	144	755
HONGK			20	321
AUSTRL	19	69	447	1327
9009 90 90				
TEILE ZUBEH F AND PHOTOKOPIERAPPARATE				
EINF	271*	815*	2472*	9202*
LV			2	25
PV			3	80
AUS LG			15	24
EU	32	199	627	3854
FRANKR	1	9	4	178
NIEDL		9	195	1415
ITAL	24	145	323	1666
G BRIT	3	26	34	331
BELGI	4	9	68	240
SCHWZ		2	26	153
UNGARN	33	15	495	256
SLOWEN			25	62
USA	126	422	661	1598
CHINA			24	95
JAPAN	15	124	345	2781
AUSF	42*	520*	1526*	13199*
EU	15	183	665	6234
FRANKR	2	24	136	620
NIEDL	12	104	214	2500
ITAL		12	78	763
G BRIT		9	20	281
GRIECH		9	79	590
PORTUG		1	50	350
SPAN		5	23	246
BELGI	1	5	24	353
SCHWZ	4	57	107	805
TUERK	1	15	17	175
ESTLD		2	12	82
POLEN	1	12	24	298
TSCHE	5	35	119	452
RUSSLD	4	45	81	473
USA	1	23	176	1770
MEXIKO	1	11	46	220
SYRIEN	1	6	1	80
MALAYS		4	56	645
HONGK	1	32	8	284
9010 10 00				
FILMENTWICKLUNGSMASCH -AUSRUESTG USW				
EINF	1100*	10207*	11348*	109057*
EV	14	165	128	1231
LV			118	1072
PV	83	770	1715	13374
AUS LG	289	3206	4453	47587
EU	359	2720	2356	20560
FRANKR			102	2887
NIEDL			43	277
ITAL	45	693	491	6533
G BRIT	51	365	225	1239
DAENM	140	964	783	5880
OESTER	54	148	332	879
BELGI	50	517	290	2710
SCHWZ	21	582	287	8303
POLEN	22	11	245	195
UKRAIN			98	814
USA	58	732	492	4345
MEXIKO	82	649	786	6599
SKOREA	1	4	89	214
JAPAN	533	5430	6872	67269
TAIWAN	1	4	49	408
HONGK	21	57	26	71
AUSF	2361*	27986*	21178*	252714*
EV	13	215	277	3133
LV			25	138
PV			1	40
EU	1592	18266	13789	166451
FRANKR	161	2356	1208	27279
NIEDL	153	947	2271	10913
ITAL	83	1022	1160	16161
G BRIT	198	3518	1628	28107
IRLAND	14	219	130	2082
DAENM	307	2902	1047	9264
GRIECH	174	839	1431	9321
PORTUG	4	32	56	502
SPAN	98	1170	1058	14535
SCHWED	70	1152	396	4885
FINNL	22	350	208	3784
OESTER	78	771	636	10056
BELGI	229	2977	2552	29478
NORWEG	27	420	71	1145
SCHWZ	43	626	505	14886
MALTA			14	200
TUERK	39	318	362	2867
LETTLD	3	30	38	289
POLEN	79	427	877	6516
TSCHE	30	302	157	1360
SLOWAK			25	291
UNGARN	21	190	175	1793
RUMAEN	13	123	45	380
BULGAR	13	134	85	618
UKRAIN			31	261
MOLDAU			11	291
RUSSLD	9	75	52	478
KASACH			35	550
TURKM	116	209	566	901
SLOWEN	6	54	131	1308
KROAT			6	136
B HERZ	18	261	119	934
BR JUG	2	31	104	476
MAZED	12	156	26	416
MAROKK			61	588
ALGER			22	330
TUNES	4	7	36	353
LIBYEN			3	60
AEGYPT	3	41	288	1819
MAURET	20	136	26	171
BURKIN			33	125
ELFBK			66	204
NIGERI			35	149
ERITRE			38	209
KENIA			26	324
S AFR	56	567	203	1915
USA	73	1407	1167	15473
KANADA	2	12	27	186
MEXIKO	16	134	65	520
COSTA		2	5	93
KUBA			12	126
KAIMAN			8	123
LUCIA			7	79
BARBAD			7	112
VENEZU	15	249	64	1071
PERU			37	139
BRASIL	2	34	17	231
ARGENT	37	423	241	2577
LIBAN			12	178
IRAN			60	417
ISRAEL	9	159	239	2808
SAUDIA	5	23	65	806
KUWAIT			32	237
A EMIR	2	22	63	496
PAKIST			17	185
INDIEN			46	424
THAIL	9	56	18	138
MALAYS			20	943
SINGAP	1	8	45	494
CHINA	18	515	110	1251
SKOREA	14	54	95	1087
JAPAN	25	2325	187	9381
TAIWAN	6	71	71	618
HONGK	1	11	111	898
AUSTRL	1	7	54	739
NEUSEE			25	828
9010 41 00				
ELEKTRONENSTRAHLDIREKTSCHREIBER				
EINF	*	*	1*	19*
AUSF	*	*	104*	11884*
USA			24	1048
TAIWAN			75	10786
9010 42 00				
WAFERSTEPPER				
EINF	*	*	548*	28817*
EU			115	4564
NIEDL				54
G BRIT			115	4600
USA			15	1760
JAPAN			417	22393
AUSF	*	*	30*	989*
EU			30	136
OESTER			30	136
USA				851
9010 49 00				
AND APPARAT Z PROJIZ V SCHALTUNGSBILD				
EINF	126*	3718*	1248*	48176*
EU			41	3768
NIEDL			18	3580
ITAL			23	188
SCHWZ			44	148
USA	25	2238	140	5186
ISRAEL			9	322
JAPAN	101	1480	1012	38739
AUSF	149*	5659*	1526*	45843*
EU	7	98	404	8521
FRANKR			59	1947
NIEDL			6	343
ITAL	7	48	263	4403
G BRIT			28	878
DAENM			19	415
GRIECH			5	353
SCHWED			14	130
BELGI		50		52
SCHWZ			41	1051
TUERK			10	153
USA	63	1987	404	15809
ISRAEL	12	1579	58	3068
INDIEN			10	589
SINGAP			29	1287
CHINA			144	2946
SKOREA	10	366	17	868
JAPAN	57	1629	122	4954
TAIWAN			238	5514
HONGK			45	910
9010 50 10				
APPARAT PROJIZIEREN V SCHALTUNGSBILD				
EINF	5*	69*	79*	1026*
AUS LG				2
USA	5	69	66	799
JAPAN			13	227
AUSF	7*	60*	58*	508*
EU	3	22	23	181
ITAL	3	18	21	144
USA	1	8	31	280
9010 50 90				
AND APPARAT AUSRUESTG F PHOTOGR LABOR				
EINF	497*	7193*	5911*	63511*
EV	13	418	77	2343
LV	1	26	4	130
PV				18
AUS LG	240	3274	1630	23915
EU	72	937	3226	24693
FRANKR	8	36	57	465
ITAL	7	477	568	9035

Wichtigste Ursprungs- und Bestimmungs-Laender	OKTOBER 1999		JAN./OKT. 1999	
	dt = 100kg	1000 DM	dt = 100kg	1000 DM
G BRIT			1750	7841
DAENM	23	173	449	2686
BELGI	34	250	387	4554
SCHWZ			18	210
USA	289	4251	1630	23450
ISRAEL			19	419
JAPAN	136	2003	920	14516
HONGK			52	104
AUSF	908*	9191*	10654*	106854*
EV	2	158	2	158
LV		32	1	65
PV				26
EU	726	7355	8352	80163
FRANKR	78	826	826	7938
NIEDL	31	254	214	1793
ITAL	117	1357	1250	11374
G BRIT	98	783	959	7362
IRLAND		1	10	394
DAENM	27	258	88	1050
GRIECH	12	25	49	463
PORTUG	1	2	15	157
SPAN	21	229	309	3235
SCHWED	23	265	88	920
FINNL	6	87	91	1467
OESTER	11	64	371	3276
BELGI	301	3204	4081	40730
ISLAND			5	65
NORWEG	3	35	52	1109
SCHWZ	9	151	126	1395
TUERK	14	165	71	883
POLEN	19	114	57	333
TSCHE	5	25	25	262
SLOWAK			7	237
RUSSLD	6	180	58	826
MAZED			13	63
LIBYEN			69	281
AEGYPT			34	722
USA	50	573	971	12484
BRASIL			92	377
ARGENT			26	166
LIBAN			2	59
ISRAEL	2	19	12	163
JORDAN	2	38	7	117
SAUDIA	2	4	10	124
A EMIR	7	91	46	656
INDIEN			9	156
SINGAP	3	22	76	564
JAPAN	15	72	166	3088
TAIWAN	2	42	61	467
HONGK		1	48	278
AUSTRL	8	112	84	545
9010 60 00				
LICHTBILDWAENDE				
EINF	1069*	1393*	10519*	10605*
AUS LG	9	293	19	445
EU	205	411	1229	2801
NIEDL	82	209	446	1134
ITAL	118	142	505	644
G BRIT	1	34	45	484
SCHWED		1	86	235
TSCHE	818	516	8644	5029
USA	37	173	552	2241
JAPAN	9	293	19	459
AUSF	321*	648*	3037*	7217*
EU	80	128	1235	2886
G BRIT	9	27	194	759
SPAN	28	25	282	412
FINNL	2	3	95	143
OESTER	23	39	308	659
NORWEG	5	9	38	179
SCHWZ	29	81	275	738
TSCHE	53	88	637	1159
UNGARN	5	9	51	149
RUSSLD	22	44	131	365
KASACH			84	80
USA			17	144
SAUDIA			19	143
SINGAP	9	35	57	164
9010 90 10				
TEIL V APP WA 90104100 4200 4900 5010				
EINF	129*	7504*	578*	38175*
PV			2	33
AUS LG			5	114
EU	98	5906	166	14339
FRANKR	43	2306	45	2543
NIEDL	18	1336	43	5735
ITAL	1	49	20	328
G BRIT	7	1060	27	4378
IRLAND	4	140	4	140
DAENM	4	83	4	85
OESTER	3	143	4	282
BELGI	18	783	19	840
USA	17	486	137	6593
ISRAEL			8	395
JAPAN	14	1105	250	16610
AUSF	32*	2718*	437*	21044*
PV			4	352
EU	21	1744	214	10338
FRANKR		24	18	764
NIEDL	5	347	56	3028
ITAL	10	959	49	2225
G BRIT	1	167	27	2120
DAENM			14	568
SPAN			3	215
OESTER	3	231	12	576
BELGI		7	32	575
SCHWZ			8	319
TUERK			14	323
TSCHE		3	31	331
SLOWAK			1	64
USA	4	583	43	3224
ISRAEL	2	57	13	774
SKOREA		3	29	1576
JAPAN	2	248	24	2750
TAIWAN	2	46	30	758
9010 90 90				
TEILE ZUBEH F APPARAT USW PHOTOGR LAB				
EINF	686*	10484*	6493*	100352*
EV	31	315	119	1325
LV				2
PV	254	2034	1978	14380
AUS LG	57	1565	783	18933
EU	99	1240	1564	18856
FRANKR	14	191	265	1506
NIEDL	1	43	299	2290
ITAL	41	358	347	5812
G BRIT	3	69	121	1983
DAENM	19	229	230	3458
OESTER	15	47	137	1309
BELGI	6	294	95	2355
NORWEG	4	95	13	195
SCHWZ	15	288	131	2785
TSCHE	1	1	68	139
USA	72	2625	840	28677
SKOREA			3	90
JAPAN	492	6204	3816	50943
AUSF	965*	15615*	10328*	170588*
EV		4	2	48
LV				3
PV	2	88	9	580
EU	305	9304	4683	101468
FRANKR	71	3270	993	24173
NIEDL	21	587	168	3740
ITAL	49	939	631	13635
G BRIT	38	1325	627	17917
IRLAND	1	83	35	1102
DAENM	19	684	122	3813
GRIECH	3	169	85	2117
PORTUG	7	97	31	835
SPAN	19	503	312	7099
SCHWED	6	233	105	2890
FINNL	5	128	85	1519
OESTER	15	626	362	4868
BELGI	48	667	1123	17734
NORWEG	6	152	72	992
SCHWZ	20	362	450	7688
TUERK	3	95	41	891
POLEN	5	74	183	1697
TSCHE	345	372	2511	2895
UNGARN	1	18	35	438
RUMAEN		6	5	109
UKRAIN		3	6	130
RUSSLD	4	120	31	585
SLOWEN	7	20	14	230
AEGYPT		35	23	629
R KONG				62
S AFR	6	125	42	699
USA	183	2959	1170	28773
KANADA	7	116	78	1832
COSTA		3	46	575
VENEZU	1	25	18	312
ARGENT	2	29	30	519
ZYPERN		3	2	77
ISRAEL	3	45	33	517
SAUDIA	1	13	12	215
A EMIR	3	60	20	366
INDIEN		60	11	268
INDONE	1	28	2	108
SINGAP	3	49	29	587
CHINA			15	577
SKOREA	1	33	35	638
JAPAN	20	902	356	10451
TAIWAN	9	50	44	521
HONGK	4	69	38	899
AUSTRL	9	182	99	1851
NEUSEE	2	39	29	714
9011 10 10				
STEREOMIKROSKOP HANDHABEN V WAFERS				
	STUECK		STUECK	
EINF	3*	73*	43*	2490*
GEW DT	4		43	
LV			1	27
PV			1	52
AUS LG			6	1
EU			1	26
USA	2	66	31	1988
ISRAEL			2	253
JAPAN			1	209
AUSF	1*	21*	43*	632*
GEW DT			8	
EU	1	21	14	76
TUERK			4	86
9011 10 90				
ANDERE STEREOMIKROSKOPE				
	STUECK		STUECK	
EINF	722*	899*	5912*	10135*
GEW DT	45		422	
LV	8	94	117	1241
PV	139	102	1035	1063
AUS LG	4	19	128	219
EU	9	31	1367	2697
FRANKR			7	79
ITAL			41	95
G BRIT	5	19	1294	2371
SPAN			2	101
SCHWZ	3	65	16	145
TUERK	1	12	13	416
POLEN			86	630
W RUSS	139	102	1036	1031
AEGYPT			1	215
USA	210	215	325	1250
LIBAN	5	90	5	90
ISRAEL			1	121
MALAYS			1	394
CHINA	287	85	1789	499
SKOREA	1	211	2	275
JAPAN	10	36	634	1540
TAIWAN			320	410
HONGK			45	207
AUSF	486*	9980*	6046*	122195*
GEW DT	285		4305	
LV	2	27	39	975
PV			54	123
EU	215	999	2467	22887
FRANKR	40	245	393	4107
NIEDL	45	113	439	2319
ITAL	48	224	377	4185
G BRIT	4	10	173	3824
IRLAND			42	871
DAENM	18	21	76	376
GRIECH	3	69	41	897
PORTUG	2	22	98	877
SPAN	7	53	195	2683
SCHWED	2	34	95	1038
FINNL	3	78	68	354
OESTER	35	93	228	1080
BELGI	6	26	225	831
NORWEG			29	446
SCHWZ	2	44	130	1463
TUERK	13	246	87	2791
ESTLD			12	501
LITAU	5	45	8	305
POLEN	1	95	44	1369
TSCHE	1	46	32	375
SLOWAK	1	78	5	169
UNGARN	1	14	33	252
RUMAEN			1	71
UKRAIN			7	119
W RUSS	1	70	56	215
RUSSLD	13	568	31	1074
USBEK			5	110
SLOWEN	1	40	41	295
KROAT			3	77
MAROKK	4	125	8	278
ALGER			14	140
TUNES			5	233
LIBYEN			3	114
AEGYPT	1	56	72	2066
GHANA	6	59	6	82
UGANDA			5	86
S AFR			16	571
USA	91	2322	1029	32303
KANADA	3	23	56	1944
MEXIKO	22	2706	150	4936
GUATEM			5	90
COSTA			2	94
PANAMA			3	112
DOM RP			2	99
BARBAD	1	239	1	239
ARUBA			2	52
BRASIL	10	184	122	2937
CHILE			29	464
URUGU			2	120
ARGENT	2	7	30	1039
LIBAN			17	229
IRAN			30	1062
ISRAEL	9	71	37	488
JORDAN			9	390
SAUDIA	2	21	33	995
A EMIR	1	48	6	171
PAKIST	4	116	14	296
INDIEN	14	419	198	4937
BANGLA	1	13	3	257
THAIL	3	36	17	520
VIETN			1	193
MALAYS	3	49	17	353
SINGAP	3	32	71	793
PHILIP			11	288
CHINA	3	113	13	591
SKOREA	7	133	154	5127
JAPAN	25	439	467	16076
TAIWAN	2	122	66	1943
HONGK	7	270	198	5076
AUSTRL	5	90	62	1423
9011 20 10				
MIKROPHOT-MIKROSKOP HANDH V WAFERS				
	STUECK		STUECK	
EINF	*	*	6*	925*
GEW DT			208	
USA			4	178

Wichtigste Ursprungs- und Bestimmungs-Laender	OKTOBER 1999 dt = 100kg	OKTOBER 1999 1000 DM	JAN./OKT. 1999 dt = 100kg	JAN./OKT. 1999 1000 DM
JAPAN			1	725
AUSF	*	*	20*	183*
GEW DT			5	
IRAN			14	50
9011 20 90				
AND APP F MIKROPHOTOGRAPHIE USW				
	STUECK		STUECK	
EINF	12*	57*	170*	926*
GEW DT	1		29	
EV				2
AUS LG	7	2	29	7
EU	5	55	54	746
G BRIT	5	55	51	701
AUSF	12*	229*	380*	1702*
GEW DT	2		54	
EV	6	112	17	289
EU			45	127
OESTER			23	89
SCHWZ	9	159	24	543
TUERK	1	20	219	417
RUSSLD			2	102
USA			2	116
PHILIP			1	64
9011 80 00				
ANDERE MIKROSKOPE				
	STUECK		STUECK	
EINF	76071*	3619*	308505*	33878*
GEW DT	849		4801	
LV	1	8	27	474
PV			617	50
AUS LG	4332	816	16423	5734
EU	57	136	1439	1168
NIEDL	2	2	300	312
ITAL	54	60	486	79
G BRIT	7	50	48	302
OESTER	3	17	520	147
BELGI	1	7	39	227
SCHWZ	26	40	976	1760
UNGARN			27	579
RUSSLD	1086	218	6167	1233
USA	848	223	3016	2802
MEXIKO	1110	1058	11522	9998
ISRAEL			200	340
A EMIR			6	228
SINGAP			2	269
CHINA	69784	1300	266199	7678
JAPAN	731	568	9216	7130
TAIWAN	1513	67	7847	327
HONGK	1	5	183	105
AUSF	3101*	19946*	28432*	143359*
GEW DT	316		2598	
EV			2	50
LV			8	192
PV			2	67
EU	1884	5052	15685	32068
FRANKR	414	832	3268	5129
NIEDL	218	176	1144	3349
ITAL	201	524	2027	3786
G BRIT	264	1064	2154	9316
IRLAND	13	21	342	338
DAENM	30	44	501	875
GRIECH	36	37	392	712
PORTUG	13	20	292	561
SPAN	113	71	641	845
SCHWED	68	1278	677	2935
FINNL	42	31	474	526
OESTER	385	609	2995	2004
BELGI	67	341	732	1699
ISLAND	6	77	12	90
NORWEG	12	66	106	1144
LIECHT			6	52
SCHWZ	59	171	402	3697
TUERK			285	642
LITAU			6	92
POLEN	14	49	592	300
TSCHE	1	5	130	429
UNGARN			175	325
MOLDAU			17	529
RUSSLD	2	92	131	2291
KASACH			101	78
USBEK			3	502
SLOWEN			124	386
ALGER	11	23	171	1207
TUNES	3	13	7	76
LIBYEN	1	23	21	447
AEGYPT			1010	1268
GHANA			8	95
ERITRE			28	63
KENIA	11	90	17	106
TANSAN			159	470
S AFR			283	357
USA	346	5005	2540	40454
KANADA	28	363	312	4166
MEXIKO	11	44	87	765
PANAMA	14	191	14	191
KUBA	18	53	519	596
JAMAIK			118	77
VENEZU	4	16	24	201
BRASIL	24	311	292	2122
CHILE	15	15	136	265

Wichtigste Ursprungs- und Bestimmungs-Laender	OKTOBER 1999 dt = 100kg	OKTOBER 1999 1000 DM	JAN./OKT. 1999 dt = 100kg	JAN./OKT. 1999 1000 DM
ARGENT	8	415	410	1531
IRAK			28	150
IRAN			16	105
ISRAEL	4	30	167	2306
SAUDIA	60	109	76	196
KUWAIT			8	90
A EMIR	5	20	24	166
INDIEN	57	387	173	1480
BANGLA	1	24	39	131
THAIL	3	19	309	456
MALAYS	2	11	152	1056
SINGAP	131	764	237	2498
PHILIP			156	365
CHINA	36	420	144	1616
SKOREA	10	297	225	2965
JAPAN	93	3260	928	23780
TAIWAN	53	509	279	4422
HONGK	54	648	636	2213
AUSTRL	19	125	136	909
NEUSEE	7	32	22	156
9011 90 10				
TEILE F MIKROSKOPE WA 90111010 2010				
	DT		DT	
EINF	9*	107*	24*	617*
LV				61
TÜERK	8	75	16	165
SINGAP				61
AUSF	13*	773*	25*	1524*
LV				27
EU	5	294	5	352
FRANKR	1	177	1	179
ITAL	4	104	4	139
USA	6	450	17	743
SINGAP				64
JAPAN			1	203
9011 90 90				
TEIL ZUBEHOER F AND OPT MIKROSKOP USW				
EINF	254*	5293*	1776*	42522*
EV		5		262
LV	2	370	15	2858
PV	4	131	36	1207
AUS LG	19	817	163	6029
EU	10	336	105	3216
FRANKR		3	1	245
G BRIT		45	15	1186
DAENM	1	19	1	188
OESTER	8	239	80	1217
SCHWZ	76	1550	512	11125
TUERK			47	461
TSCHE	35	55	283	490
SLOWAK				155
W RUSS	3	97	35	1139
USA	19	616	178	5244
MEXIKO	13	514	118	3693
ISRAEL		28		512
SINGAP	8	526	113	5080
CHINA	9	127	94	1424
JAPAN	24	1251	221	9303
TAIWAN		56	1	100
HONGK	57	106	62	191
AUSF	251*	12571*	2670*	138488*
EV				298
LV	2	473	15	2845
PV			2	117
EU	132	5405	1284	57506
FRANKR	21	946	244	10272
NIEDL	11	515	102	5493
ITAL	13	641	158	7350
G BRIT	27	1525	273	15797
IRLAND	1	143	7	519
DAENM	3	102	33	1543
GRIECH	1	57	23	1042
PORTUG	4	138	92	1931
SPAN	14	361	139	4797
SCHWED	22	235	67	2046
FINNL	3	215	17	1095
OESTER	8	363	86	3573
BELGI	4	163	43	1999
NORWEG		39	14	854
SCHWZ	8	503	59	3247
TUERK	4	42	14	759
POLEN	1	42	13	530
TSCHE	2	62	12	444
RUMAEN		2	3	145
W RUSS		3	2	155
RUSSLD		8	4	295
SLOWEN		6	2	245
ALGER		11	4	125
TUNES		2	4	115
LIBYEN			5	152
AEGYPT		2	10	431
S AFR		14	9	560
USA	36	2480	467	31384
KANADA	2	212	41	2710
MEXIKO	4	225	98	3273
KUBA			1	126
BRASIL	1	217	20	1947
CHILE		32	5	414
ARGENT	2	163	14	833
IRAN			4	249
ISRAEL	4	1240	28	4778
SAUDIA	4	118	7	347
A EMIR		1		141

Wichtigste Ursprungs- und Bestimmungs-Laender	OKTOBER 1999 dt = 100kg	OKTOBER 1999 1000 DM	JAN./OKT. 1999 dt = 100kg	JAN./OKT. 1999 1000 DM
INDIEN	1	78	21	1426
THAIL	1	59	3	234
SINGAP	1	57	21	1054
CHINA	30	202	224	1945
SKOREA	2	199	20	1679
JAPAN	12	769	170	13294
TAIWAN	1	98	20	1491
HONGK		50	23	1866
AUSTRL	2	69	19	1362
9012 10 10				
ELEKTRON MIKROSKOP HANDHABEN V WAFERS				
EINF	43*	2976*	174*	9054*
EU	43	2948	75	3691
NIEDL	43	2948	52	3149
G BRIT			21	449
OESTER			2	93
USA		28	53	3128
ISRAEL			23	1694
JAPAN			23	841
AUSF	3*	459*	168*	6710*
EU			64	2934
FRANKR			10	420
G BRIT			5	58
SCHWED			40	2037
BELGI			9	405
TUERK			17	420
POLEN			11	290
UNGARN			20	100
USA			22	1291
ISRAEL	3	459	3	459
JAPAN			27	1208
9012 10 90				
AND NICHTOPT MIKROSKOP DIFFRAKTOGRAPH				
EINF	77*	4453*	632*	28128*
LV	1	73	19	294
EU	53	2246	54	3019
FRANKR			1	543
NIEDL	30	1721	30	1721
G BRIT	22	429	22	429
DAENM	1	96	1	226
SCHWZ		17	4	225
TSCHE			9	320
USA	18	2015	207	17588
MEXIKO			17	108
SINGAP	1	73	2	85
JAPAN	5	102	339	6773
AUSF	50*	2415*	434*	21501*
EV			2	225
LV	2	60	16	166
PV				45
EU	37	1322	175	5558
FRANKR			45	1824
NIEDL	37	1322	40	1527
ITAL			34	1406
G BRIT			39	671
SCHWED			17	768
OESTER				365
SCHWZ			1	215
POLEN		125	3	315
USA	10	831	105	6652
MEXIKO			22	313
BRASIL			3	299
ISRAEL	1	77	19	1083
SINGAP			47	2131
JAPAN	2	60	18	2395
TAIWAN			36	1338
9012 90 10				
TEILE ZUBEHOER V GERAETEN WA 90121010				
EINF	1*	619*	8*	1494*
LV		15		15
EU		453		638
NIEDL		453		566
TSCHE		59	2	183
USA		52	4	561
AUSF	*	216*	12*	1707*
PV				29
EU		115	10	982
FRANKR		23	2	278
NIEDL		90		300
ITAL			6	166
G BRIT		2	1	176
SCHWED			1	60
USA		5		156
ISRAEL		95		95
SKOREA			1	183
JAPAN			1	270
9012 90 90				
TEIL ZUB V AND NICHTOPT MIKROSKOP USW				
EINF	23*	1470*	349*	19772*
LV	4	109	14	604
PV	1	101	4	733

Wichtigste Ursprungs- und Bestimmungs-Laender	OKTOBER 1999 dt = 100kg	OKTOBER 1999 1000 DM	JAN./OKT. 1999 dt = 100kg	JAN./OKT. 1999 1000 DM
EU	2	247	157	8442
FRANKR			12	357
NIEDL	2	247	2	372
ITAL			1	80
G BRIT			125	7421
OESTER			17	187
SCHWZ		18	6	1188
TSCHE	5	32	14	392
USA	11	994	86	6693
ISRAEL	2	19	5	145
JAPAN	3	160	75	2737
AUSF	16*	1491*	256*	17022*
LV		31	4	272
PV	1	57	3	1157
EU	4	183	160	5110
FRANKR		2	6	324
NIEDL	4	129	39	1151
ITAL		2	15	789
G BRIT		36	95	2442
UNGARN	1	152	30	2066
USA	3	594	26	5630
ISRAEL	1	124	17	1218
SINGAP		76	3	638
SKOREA				85
JAPAN		310	4	1746
AUSTRL				58
9013 10 00				
OPTISCHE ZIELGERAETE PERISKOPE USW				
EINF	39*	1444*	553*	28703*
EV		5	4	2492
LV			1	1024
PV		4	1	158
AUS LG	16	207	68	970
EU	2	353	64	8957
FRANKR		4	6	494
NIEDL	1	21	24	3952
DAENM			3	1122
SPAN			2	122
SCHWED	1	281	3	442
OESTER		42	23	2884
SCHWZ		14	2	986
POLEN		301		302
UNGARN	1	43	25	651
USA	3	65	155	11997
A EMIR			29	1005
CHINA	20	133	139	961
SKOREA	1	16	26	438
JAPAN	12	496	103	3120
AUSF	119*	7768*	931*	58504*
EV			1	1134
LV		259	70	1731
PV	2	42	8	98
EU	14	1565	338	29186
FRANKR	6	483	70	5552
NIEDL		14	7	578
ITAL	2	58	21	1473
G BRIT	2	259	23	2857
DAENM	1	25	17	3665
GRIECH			13	786
PORTUG		9	1	215
SPAN	2	117	58	3026
SCHWED		511	14	2478
FINNL		16	16	4032
OESTER	1	56	91	3484
BELGI		14	6	854
NORWEG	2	308	18	1710
SCHWZ	10	795	54	4969
ANDORR		17		179
TUERK			152	2046
ESTLD	84	3546	84	3578
POLEN	1	104	67	3043
TSCHE		30	32	1205
SLOWAK		14	21	405
UNGARN	1	41	41	1583
SLOWEN		8	27	616
AEGYPT				200
S AFR		287		623
USA	4	539	25	6256
KANADA		8	35	255
ISRAEL		285		864
A EMIR			32	1255
JAPAN	3	130	3	363
AUSTRL		3	1	350
9013 20 00				
LASER AUSGENOMMEN LASERDIODEN				
EINF	339*	19393*	3572*	153919*
EV	10	423	75	2316
LV	21	2697	172	24663
PV	10	708	47	3236
AUS LG	16	702	166	7607
EU	46	2042	465	19147
FRANKR	1	421	35	4747
NIEDL	2	140	24	1918
ITAL	5	4	85	726
G BRIT	10	795	191	8226
DAENM		67	1	361
SCHWED		2		398
OESTER	1	12	9	445
BELGI	27	601	119	2252
NORWEG				167
LIECHT			10	187
SCHWZ	4	514	115	3336
POLEN		30	4	119
TSCHE		4	217	309

Wichtigste Ursprungs- und Bestimmungs-Laender	OKTOBER 1999 dt = 100kg	OKTOBER 1999 1000 DM	JAN./OKT. 1999 dt = 100kg	JAN./OKT. 1999 1000 DM
RUSSLD		43	5	552
SLOWEN	5	76	9	210
USA	240	14317	2020	105705
KANADA		31	17	656
MEXIKO				56
COSTA			4	250
BRASIL			1	91
ISRAEL		1	20	1290
A EMIR			17	297
INDIEN			7	149
THAIL	3	16	7	90
SINGAP	1	160	12	1327
CHINA		48	117	1518
SKOREA			15	134
JAPAN	5	1764	98	12939
TAIWAN	35	310	353	3936
HONGK			37	719
AUSTRL			16	172
AUSF	1522*	42661*	13861*	406258*
EV	3	478	162	50780
LV	5	2256	123	21092
PV	6	462	55	4606
EU	309	13858	2557	94898
FRANKR	40	2036	537	19123
NIEDL	40	2544	241	16431
ITAL	117	2284	664	16901
G BRIT	53	3317	314	18846
DAENM	1	547	25	4385
GRIECH	8	455	15	727
PORTUG	1	13	4	279
SPAN	16	1196	69	4040
SCHWED	1	156	31	1713
FINNL	16	313	154	2800
OESTER	12	654	223	4452
BELGI	4	302	171	4794
LUXEMB		10	19	262
NORWEG		42	17	1253
LIECHT		8	24	490
SCHWZ	790	10552	6252	79450
TUERK		81	32	1758
ESTLD		102		134
LETTLD		1		92
LITAU			4	138
POLEN	16	563	60	3357
TSCHE	1	119	26	1409
UNGARN	2	145	22	553
UKRAIN			5	374
KASACH			12	167
SLOWEN	8	333	12	574
MAROKK			11	734
AEGYPT	25	1354	32	1473
S AFR	50	811	92	2589
USA	218	8335	2899	127304
KANADA	10	430	140	6563
MEXIKO			12	628
KOLUMB	3	84	3	91
VENEZU			23	934
BRASIL			31	1066
CHILE			10	457
ARGENT		98	20	656
ISRAEL	3	235	24	1620
JORDAN			16	592
SAUDIA			4	459
KATAR			20	1194
A EMIR		4	14	477
INDIEN		2	24	869
THAIL		14	3	781
INDONE			12	596
MALAYS	10	420	73	1971
SINGAP	3	89	52	2122
CHINA		158	85	5555
SKOREA	16	411	98	4957
JAPAN	51	4121	918	49818
TAIWAN	7	171	91	2917
HONGK		19	8	330
AUSTRL			114	4083
9013 80 20				
AKT MATRIX-FLUESSIGKRISTALLANZEIGEN				
EINF	25*	1032*	195*	9346*
EV				817
PV				27
AUS LG				819
EU	1	30	6	306
FRANKR		20	3	224
NORWEG			5	69
USA		123	17	1697
JAPAN	9	334	61	2251
TAIWAN	7	388	78	4359
HONGK	5	54	5	105
AUSF	28*	1009*	362*	14617*
PV	2	129	31	1356
EU	1	140	72	4918
FRANKR	1	47	15	885
NIEDL		17	3	283
G BRIT		22	8	1005
SPAN		2	5	266
FINNL		22	2	158
OESTER		12	25	1236
BELGI		1	12	812
NORWEG			16	354
SCHWZ	1	59	16	786
LETTLD			12	511
POLEN			12	425
TSCHE			14	417
UNGARN	3	168	40	1574
SLOWEN			5	201
S AFR		14	32	1042
USA	9	313	69	1851
BRASIL	10	101	10	102
ISRAEL		1	3	84

Wichtigste Ursprungs- und Bestimmungs-Laender	OKTOBER 1999 dt = 100kg	OKTOBER 1999 1000 DM	JAN./OKT. 1999 dt = 100kg	JAN./OKT. 1999 1000 DM
MALAYS			5	160
SKOREA		50	3	154
JAPAN		5	40	1298
TAIWAN			5	262
AUSTRL	4	105	8	227
9013 80 30				
ANDERE FLUESSIGKRISTALLANZEIGEN				
EINF	834*	14089*	6793*	124140*
EV		40	14	630
PV			6	95
AUS LG	21	845	109	6456
EU	4	314	26	1477
FRANKR	1	47	10	330
NIEDL		7		80
ITAL	2	250	3	505
SCHWED			3	380
SCHWZ	1	55	18	2176
TSCHE	466	4574	2866	27366
USA	2	155	27	1146
MEXIKO			5	136
MALAYS	7	133	91	2070
SINGAP		11	7	200
CHINA	61	855	585	7756
SKOREA	16	391	376	9432
JAPAN	106	3806	1303	39849
TAIWAN	25	543	242	5581
HONGK	144	2977	1188	25312
AUSTRL	1	245	58	1523
AUSF	135*	3371*	1469*	46073*
EV				15
PV	1	23	19	508
EU	64	868	1017	29724
FRANKR	2	114	198	6896
NIEDL		1	9	367
ITAL	3	103	56	1829
G BRIT	45	203	309	4232
GRIECH		1	2	87
PORTUG	1	37	198	6455
SPAN	8	168	106	1891
SCHWED	2	236	98	6375
OESTER		1	7	372
BELGI		3	17	975
SCHWZ	1	56	14	817
TUERK	1	39	7	373
POLEN	10	201	34	917
TSCHE	23	324	154	2698
RUMAEN	1	67	2	130
USA	14	589	51	2614
MEXIKO	4	114	55	2582
BRASIL	3	99	8	394
ISRAEL	1	87	2	195
JAPAN	13	675	71	4521
TAIWAN		6	3	99
AUSTRL		37	2	249
9013 80 90				
AND OPT INSTRUMENTE APPARATE GERAETE				
EINF	388*	3414*	3233*	46022*
EV		23		56
LV		45	2	1259
PV	1	155	112	1119
AUS LG	2	116	46	1067
EU	10	199	319	7785
FRANKR	1	55	136	1717
NIEDL	2	24	25	1736
ITAL		36	46	596
G BRIT	2	39	29	898
SCHWED			43	2003
BELGI		5		323
SCHWZ	8	268	65	4104
POLEN			1	175
TSCHE		17	111	354
USA	19	1125	166	12980
KANADA	2	298	26	5900
ISRAEL	1	83	42	1982
CHINA	269	458	1291	2203
SKOREA	15	30	78	235
JAPAN	12	685	128	6419
TAIWAN	24	171	782	1947
HONGK	6	5	174	471
AUSF	360*	16398*	3649*	106515*
EV	5	399	691	13017
LV		5	18	1581
PV		47	3	1195
EU	206	5215	1925	35842
FRANKR	70	573	647	5622
NIEDL	15	260	153	3561
ITAL	20	761	255	7444
G BRIT	32	881	234	5964
DAENM	9	201	52	1009
GRIECH	1	48	20	266
SPAN	4	108	208	1347
SCHWED	33	1607	125	3726
FINNL	2	49	22	543
OESTER	13	411	111	3138
BELGI	6	176	69	1606
LUXEMB	1	14	8	286
NORWEG	3	64	25	690
SCHWZ	10	415	117	4770
POLEN	1	118	13	672
TSCHE	1	60	11	395
SLOWAK	1	14	10	202
UNGARN	2	132	14	764
RUMAEN	1	77	3	257
BULGAR		2		131

Wichtigste Ursprungs- und Bestimmungs-Laender	OKTOBER 1999		JAN./OKT. 1999	
	dt = 100kg	1000 DM	dt = 100kg	1000 DM
SLOWEN	1	205	8	409
TUNES	5	348	5	373
GHANA	2	191	2	191
S AFR		2	8	590
USA	55	5298	886	38663
KANADA		102	53	2174
MEXIKO		20	9	225
BRASIL		13	4	292
ISRAEL		30	27	1237
MALAYS		85	6	227
SINGAP	25	147	64	1051
CHINA		29	19	741
SKOREA		24	13	447
JAPAN	21	1230	301	9888
TAIWAN	16	1227	52	3343
HONGK		17	12	438
AUSTRL	5	83	37	833
9013 90 10				
TEIL ZUBEH V FLUESSIGKRISTALLANZEIGEN				
EINF	16*	359*	195*	6447*
LV		45	2	164
PV		15		48
EU	12	204	110	1681
FRANKR	2	18	17	141
NIEDL	10	142	93	1380
SCHWZ		3	6	802
UNGARN			2	64
USA	4	70	33	2300
CHINA		2	1	60
JAPAN		12	38	1278
AUSF	8*	1315*	146*	7822*
PV		39	9	381
EU	4	747	13	1796
FRANKR	1	180	1	313
NIEDL	1	6	6	150
ITAL		27		172
G BRIT		80		228
DAENM	1	248	1	373
SCHWED	1	84	1	111
BELGI		41		133
NORWEG		45	26	1580
SCHWZ		18	9	376
POLEN	1	137	2	196
UNGARN	1	73	20	493
SLOWEN		11	3	118
USA		20	17	896
ISRAEL	1	53	1	86
MALAYS			9	469
SINGAP		5	12	733
JAPAN			18	321
HONGK		11	7	237
AUSTRL	1	104	2	186
9013 90 90				
TEIL ZUBH F AND OPT INSTRUM APP GER				
EINF	160*	6082*	1965*	90873*
EV	1	56	6	1591
LV		114	56	9010
PV	2	106	12	945
AUS LG	16	1328	188	8136
EU	12	1583	363	27300
FRANKR	2	373	22	4266
NIEDL	1	281	210	7049
ITAL		24	14	292
G BRIT	4	386	34	5283
GRIECH			11	1124
SCHWED	2	295	31	4659
OESTER	1	23	31	1823
BELGI	1	152	4	1343
LUXEMB			1	220
NORWEG		88	1	321
SCHWZ	77	438	505	4843
LETTLD			1	89
LITAU			2	292
TSCHE		14	132	776
UNGARN		21	16	723
BULGAR		3	15	215
RUSSLD	3	148	4	607
SLOWEN		10	5	158
S AFR		6	10	135
USA	50	3239	615	40876
KANADA		33	17	1381
ISRAEL	1	9	21	7774
SINGAP		16	9	364
SKOREA			8	637
JAPAN	2	363	51	2706
AUSTRL	1	13	21	722
AUSF	277*	17158*	2739*	146732*
EV	3	957	23	4247
LV	3	218	38	5595
PV	3	902	9	2615
EU	81	5238	769	52970
FRANKR	13	1067	165	14301
NIEDL	19	1441	76	5433
ITAL	15	829	119	6821
G BRIT	10	499	93	7468
DAENM	4	187	19	1073
GRIECH	1	69	16	1962
PORTUG		19	14	295
SPAN	4	329	109	3923
SCHWED	6	385	82	6658
FINNL	1	53	12	965
OESTER	4	345	32	1873
BELGI	3	205	31	2018
LUXEMB		3	1	127
NORWEG	2	124	11	1313
LIECHT		1	1	156
SCHWZ	7	398	65	4236
TUERK		4	10	1082
POLEN		47	12	505
TSCHE		25	2	403
UNGARN	1	87	16	553
RUMAEN				248
RUSSLD		6	2	386
GEORG			10	321
SLOWEN		54	1	250
AEGYPT	2	253	16	815
S AFR	3	65	28	1313
USA	130	5847	1181	42130
KANADA	5	484	57	3511
MEXIKO			5	298
VENEZU	2	88	2	88
BRASIL		13	7	235
ARGENT		1	3	197
IRAN		2	10	768
ISRAEL	1	563	31	3106
SAUDIA			5	531
KATAR				66
A EMIR			2	513
INDIEN	1	65	5	311
THAIL		3	1	161
MALAYS		5	1	283
SINGAP	1	84	33	2019
CHINA	2	132	27	986
SKOREA	11	476	22	2649
JAPAN	24	1801	333	21377
TAIWAN	2	110	10	602
HONGK		51	7	487
AUSTRL	1	67	44	1094
NEUSEE		4	2	118
9014 10 10				
KOMPASSE FUER ZIVILE LUFTFAHRZEUGE				
	KG		KG	
EINF	104*	170*	625*	4997*
EV		23	23	3934
AUS LG		23	23	3934
EU	1	3	24	83
SCHWZ			10	219
USA	102	166	530	4609
BAHRAI			8	52
AUSF	4*	20*	52*	85*
EU	4	20	41	78
9014 10 90				
ANDERE KOMPASSE				
	KG		KG	
EINF	5815*	537*	50639*	6742*
EV	2	14	70	1303
LV	14	130	153	907
PV			88	151
AUS LG	58	5	320	1088
EU	429	57	7148	954
FRANKR	166	14	3214	422
SCHWZ	26	10	510	167
POLEN			4375	74
USA	341	213	2654	2299
KANADA			27	642
ISRAEL			19	366
CHINA	3231	85	13866	603
SKOREA	1	42	10	169
JAPAN	33	6	809	329
TAIWAN	1193	64	16064	850
AUSF	5209*	1873*	69639*	27527*
EV			2	55
LV			174	3454
PV			1	56
EU	1061	810	23735	8512
FRANKR	359	48	4190	873
NIEDL	127	42	6316	1500
ITAL	115	462	2970	2313
G BRIT	66	143	2153	1250
DAENM	93	18	1464	634
SPAN	26	15	2100	333
SCHWED			424	222
FINNL	76	53	1262	547
OESTER	117	17	996	226
BELGI	31	5	1185	469
ISLAND			366	211
NORWEG			5662	1152
MALTA			260	101
TUERK			889	281
POLEN	791	157	2535	809
KROAT	210	79	1392	538
ALGER			2051	676
AEGYPT			150	70
USA	680	219	5648	2420
KANADA			1328	1121
ECUAD			2	163
PERU			14	89
CHILE			367	171
ISRAEL	31	18	127	89
BAHRAI	15	10	47	69
A EMIR			525	262
INDIEN			1042	2145
SRILAN			268	251
SINGAP	70	23	1159	452
CHINA	1005	151	5058	1715
SKOREA	584	198	10274	4513
JAPAN	28	10	4003	390
TAIWAN	162	65	195	241
HONGK	32	18	258	176
9014 20 13				
TRAEGHEITNAVIGATSYST F ZIV LUFTFZG				
	STUECK		STUECK	
EINF	10*	1315*	160*	4897*
GEW DT			4	
EV	8	966	57	3065
AUS LG	8	966	57	3065
EU	1	18	2	20
USA	9	1297	150	4829
AUSF	*	*	3*	325*
SCHWZ			1	121
KANADA			1	170
9014 20 18				
AND NAVIGATIONSGER USW ZIV LUFTFZG				
	KG		KG	
EINF	798*	7153*	7597*	45444*
EV	91	3951	1222	19137
LV			48	94
PV			6	17
AUS LG	94	3962	1223	19215
EU	25	356	482	2181
FRANKR	24	335	134	950
G BRIT	1	21	344	1223
KROAT			20	150
USA	767	6233	6386	41437
KANADA	2	25	92	380
KATAR		536		536
TAIWAN			435	496
AUSF	225*	360*	2211*	3679*
LV	1	5	6	42
PV			17	59
EU	155	215	1531	1495
FRANKR			140	221
G BRIT	7	73	103	321
SPAN			36	81
SCHWED	144	140	1113	792
SCHWZ			49	385
USA	69	140	599	1688
A EMIR	1	5	11	75
9014 20 90				
NAVIGATINSTRUM USW LUFT- RAUMFAHRT				
	KG		KG	
EINF	1380*	6716*	12038*	59482*
EV	505	4860	3664	30989
LV	418	508	1324	4558
PV	103	215	470	1617
AUS LG	2	114	273	1383
EU	54	638	3784	15540
FRANKR	16	176	3315	10594
ITAL	4	60	35	441
G BRIT	43	396	298	3084
DAENM			97	1082
BELGI			9	282
NORWEG	1	1	151	801
SCHWZ	23	59	233	710
TUERK			406	1228
RUSSLD	79	188	301	1194
USA	1213	5830	6680	37917
KANADA			100	1339
THAIL			18	143
TAIWAN			60	60
HONGK			28	145
AUSF	942*	5597*	9809*	55912*
EV	3	11	108	686
LV	10	78	771	4010
PV	13	175	495	3655
EU	296	1290	3837	17479
FRANKR	54	125	1041	3839
NIEDL	26	76	268	458
ITAL	33	50	580	5158
G BRIT	45	203	711	4275
DAENM	9	16	180	985
PORTUG			24	194
SPAN	22	508	161	1173
SCHWED	14	21	202	415
FINNL	47	178	211	376
OESTER	35	98	348	463
NORWEG	3	7	153	822
SCHWZ	27	284	365	3703
TUERK	8	54	128	1109
RUSSLD			349	2506
NIGERI			445	3502
USA	480	3721	3792	23683
KANADA	4	64	118	938
ARGENT			2	87
A EMIR			19	469
THAIL			9	134
MALAYS			24	301
SINGAP			9	87
CHINA			71	137
AUSTRL	37	62	144	313

Wichtigste Ursprungs- und Bestimmungs-Laender	OKTOBER 1999		JAN./OKT. 1999	
	dt = 100kg	1000 DM	dt = 100kg	1000 DM
9014 80 00				
AND NAVIGATIONINSTRUMENT -APPARAT USW				
	DT		DT	
EINF	161*	7401*	1691*	60057*
EV	21	1619	260	18641
LV		110	4	1211
PV	1	300	1	729
AUS LG	53	3142	327	18416
EU	11	770	208	11556
FRANKR	6	586	27	1311
NIEDL	1	55	67	4271
ITAL	1	42	16	1429
G BRIT	2	54	59	2713
DAENM	1	28	20	888
SPAN				196
SCHWED		4	10	448
BELGI		1		188
NORWEG	6	569	248	4550
SCHWZ	37	702	429	7365
S AFR		18	15	328
USA	13	644	126	7459
KANADA			1	148
MEXIKO	8	118	55	1101
KOLUMB		84		84
ISRAEL	1	300	1	393
A EMIR				89
SINGAP		12	4	429
CHINA		6	33	271
SKOREA		2	1	480
JAPAN	81	4097	494	24819
TAIWAN	4	55	61	760
AUSF	258*	7948*	4035*	163068*
EV			4	2566
LV	3	300	5	1062
PV		18		581
EU	137	4808	2358	73167
FRANKR	1	130	139	2223
NIEDL	105	2806	1957	54902
ITAL	3	683	41	4058
G BRIT	9	651	82	4996
DAENM	3	83	24	1233
GRIECH	1	26	17	443
PORTUG	1	30	14	956
SPAN	8	172	43	1015
SCHWED		53	13	1735
OESTER	3	118	16	1127
NORWEG	1	51	41	1614
SCHWZ		43	13	2414
TUERK		346	8	791
LITAU	1	72	2	221
POLEN	11	321	61	2012
TSCHE		3	3	490
SLOWAK		201		522
RUMAEN	1	20	5	195
RUSSLD		5	3	71
SLOWEN			2	220
KROAT	3	92	20	793
TUNES			1	100
AEGYPT			2	81
S AFR		3		345
USA	16	385	94	5150
KANADA			5	446
BRASIL		4	5	1091
CHILE			4	742
ARGENT				73
ISRAEL		43	220	52210
A EMIR		12	4	1057
INDIEN	4	107	53	1618
BANGLA			5	298
THAIL		19	6	276
MALAYS				297
SINGAP	2	47	14	1407
CHINA	9	231	494	6018
SKOREA	38	466	291	4041
JAPAN	33	309	236	2970
TAIWAN		19	61	498
HONGK		7	3	197
AUSTRL	2	314	10	1044
9014 90 10				
TEIL ZUBEH F NAVIGATINSTR ZIV LFZG				
	KG		KG	
EINF	246*	1229*	2011*	10150*
EV	43	64	57	1829
LV			2	3
AUS LG	45	99	69	1892
EU	29	183	300	2364
FRANKR	29	177	41	211
G BRIT		6	87	445
PORTUG			170	1705
USA	209	1002	1527	7552
KANADA			50	108
AUSF	9*	442*	758*	5571*
LV	2	8	2	8
EU	7	434	494	4878
FRANKR	7	433	441	4154
G BRIT			50	717
NORWEG			35	235
GEORG			119	138
USA			81	193

Wichtigste Ursprungs- und Bestimmungs-Laender	OKTOBER 1999		JAN./OKT. 1999	
	dt = 100kg	1000 DM	dt = 100kg	1000 DM
9014 90 90				
AND TEILE ZUBEH F NAVIGATINSTR USW				
	KG		KG	
EINF	17808*	11902*	80065*	49327*
EV	1027	719	1960	3159
LV	103	241	1384	4126
PV	11	41	142	568
AUS LG	1565	385	4354	1871
EU	2946	2726	11362	19419
FRANKR	857	215	2531	3015
NIEDL	1029	304	1757	525
ITAL	446	783	1278	2027
G BRIT	274	1301	1724	10658
DAENM	329	98	1519	1076
GRIECH			40	96
PORTUG			38	429
SCHWED		20	631	1249
FINNL	3	4	1232	179
NORWEG	9670	1505	19642	4417
SCHWZ	26	22	540	563
TUERK			302	507
RUSSLD			140	483
USA	2816	2025	9483	14258
CHILE	1	2	65	133
ISRAEL	637	5415	897	6943
SINGAP	30	2	760	125
CHINA			11819	229
SKOREA	10	6	236	598
JAPAN	568	127	7051	855
TAIWAN	6	3	1139	115
AUSF	19056*	10197*	265602*	195972*
EV	3	93	683	1776
LV	103	414	3937	11017
PV	19	99	84	607
EU	11493	5310	150936	84454
FRANKR	388	324	5739	8406
NIEDL	4936	1372	70125	19217
ITAL	1028	877	20625	21791
G BRIT	2010	1441	22140	23020
IRLAND	18	11	389	208
DAENM	496	160	4050	1590
GRIECH	59	67	1907	1462
PORTUG	99	74	1754	1044
SPAN	1286	334	5954	2022
SCHWED	28	28	8763	2469
FINNL	287	174	1157	638
OESTER	621	210	3131	1535
BELGI	237	238	1171	1021
NORWEG	537	253	6218	3133
SCHWZ	132	225	611	1007
TUERK	176	260	2678	1995
POLEN	116	53	2588	1161
TSCHE			37	424
SLOWAK			98	134
UNGARN	3	35	312	86
RUMAEN	257	51	407	103
RUSSLD	173	128	210	239
ASERB			111	79
ALGER			30	55
S AFR	12	33	187	230
USA	2810	1737	23099	12450
KANADA	30	39	303	423
MEXIKO	4	3	18	80
BRASIL	16	59	5859	1747
CHILE	6	31	555	947
ARGENT	7	18	633	729
ISRAEL	126	78	35162	56558
A EMIR	219	69	1049	974
INDIEN	14	58	2603	1192
THAIL	1	9	402	423
INDONE	210	183	225	228
MALAYS			467	571
SINGAP	179	208	2194	2047
CHINA	446	162	1841	859
SKOREA	616	273	14383	14900
JAPAN	213	154	3331	1401
TAIWAN	21	65	907	671
HONGK	546	126	2037	948
AUSTRL	428	356	3396	3266
NEUSEE	4	23	382	580
FIDSCH			127	52
9015 10 10				
ELEKTRONISCHE ENTFERNUNGSMESSER				
	KG		KG	
EINF	9818*	2843*	68233*	21152*
EV			3	10
LV	23	30	175	305
PV	423	41	2200	213
AUS LG	2	4	81	50
EU	1062	966	4660	5052
FRANKR			126	160
NIEDL			196	217
SCHWED	1030	950	4296	4652
SCHWZ	130	132	3980	2974
USA	465	47	1877	641
MALAYS	5968	1436	43822	10300
CHINA	1591	176	9564	1353
AUSF	1062*	767*	5579*	4586*
EV			14	3
LV	15	26	122	329
PV	70	165	441	294
EU	635	316	3270	2379
FRANKR	42	16	291	190
NIEDL	70	28	431	296

Wichtigste Ursprungs- und Bestimmungs-Laender	OKTOBER 1999		JAN./OKT. 1999	
	dt = 100kg	1000 DM	dt = 100kg	1000 DM
ITAL	27	6	624	583
SPAN	323	207	680	524
SCHWED	11	9	145	187
BELGI	10	4	178	150
SCHWZ	45	150	299	267
USA	199	77	602	495
SINGAP	31	54	47	73
SKOREA	65	91	230	664
TAIWAN			18	83
9015 10 90				
ANDERE ENTFERNUNGSMESSER				
	KG		KG	
EINF	22*	7*	2725*	1159*
EV				3
PV			1	7
EU	2	1	78	40
SCHWZ			25	132
MEXIKO			810	84
INDONE			20	250
JAPAN	8	1	1110	506
AUSF	4826*	295*	19097*	1392*
LV	2	6	3	8
EU	4695	265	17364	1125
FRANKR	1966	100	7966	439
OESTER	561	52	2067	225
9015 20 10				
ELEKTRONISCH THEODOLITE TACHYMETER				
	KG		KG	
EINF	2854*	2415*	22100*	18792*
EV			22	26
LV	34	47	562	893
AUS LG			70	15
EU	336	220	2892	1891
NIEDL	336	220	2297	1319
SCHWZ	2235	2052	14942	14886
USA			720	686
SINGAP	75	16	409	110
CHINA	126	63	1942	502
JAPAN	48	17	897	357
AUSF	472*	516*	14443*	13107*
LV	13	16	441	827
EU			4970	5138
FRANKR			427	410
NIEDL			1043	1234
ITAL			685	829
G BRIT			550	580
IRLAND			253	199
SPAN			946	605
OESTER			573	662
BELGI			108	139
SCHWZ			421	361
TUERK	156	161	533	529
POLEN			1034	791
RUSSLD			232	143
USBEK			253	167
KROAT	11	12	62	87
USA	171	201	5215	4232
BANGLA			56	73
NEPAL			142	73
SINGAP			40	71
CHINA			67	233
JAPAN	42	59	85	128
TAIWAN			123	138
9015 20 90				
ANDERE THEODOLITE UND TACHYMETER				
	KG		KG	
EINF	472*	85*	3736*	613*
EU			10	2
RUSSLD	400	54	1846	290
AUSF	256*	73*	1715*	922*
EU	246	58	1240	309
SPAN	100	23	586	136
SCHWZ			235	405
MEXIKO			66	130
9015 30 10				
ELEKTRONISCHE NIVELLIERINSTRUMENTE				
	KG		KG	
EINF	6924*	1872*	60439*	16277*
EV			44	23
LV	68	32	234	114
AUS LG	21	7	642	215
EU	2042	347	14336	2805
FRANKR	480	90	1581	552
NIEDL	1562	257	9269	1590
DAENM			224	156
OESTER			3080	439
SCHWZ	129	61	6878	2784

Wichtigste Ursprungs- und Bestimmungs-Laender	OKTOBER 1999 dt = 100kg	OKTOBER 1999 1000 DM	JAN./OKT. 1999 dt = 100kg	JAN./OKT. 1999 1000 DM
USA	1819	949	15361	7029
CHINA	1492	121	17435	1218
JAPAN	1397	389	4280	2120
HONGK			1206	169
AUSF	12151*	2790*	107700*	22368*
EV			8	5
LV	7	10	63	72
PV			157	23
EU	7542	1652	84813	15754
FRANKR	1345	306	23473	4619
NIEDL	964	157	11271	1712
ITAL	1174	408	13610	3047
G BRIT	901	124	4898	864
DAENM	311	65	2964	644
GRIECH	89	25	1133	302
SPAN	901	225	6786	1432
SCHWED	337	59	3765	571
OESTER	450	109	8531	1346
BELGI	939	148	6072	761
SCHWZ	338	109	1845	545
POLEN	146	85	1729	342
USA	3756	807	16645	4664
TAIWAN			434	194
HONGK			601	182
9015 30 90				
ANDERE NIVELLIERINSTRUMENTE				
	KG		KG	
EINF	12952*	1041*	100236*	8668*
EV			39	10
LV	23	6	80	31
PV			91	24
AUS LG	63	29	7042	1361
EU	1039	90	7083	739
NIEDL	1002	85	6006	569
NORWEG	3	1	471	127
SCHWZ	329	125	4416	1163
USA	905	52	2505	234
SINGAP	1524	261	7592	1455
CHINA	7007	348	66098	3153
JAPAN	658	142	10247	1684
AUSF	3811*	494*	25129*	3479*
PV	117	19	425	61
EU	3245	378	20263	2407
FRANKR	1043	102	6783	719
ITAL	235	22	1872	219
G BRIT	739	66	2704	259
SPAN	179	22	1017	158
OESTER	212	24	3267	408
THAIL			64	50
9015 40 10				
ELEKTRON PHOTOGRAMMETRIEINSTR USW				
	KG		KG	
EINF	109*	331*	1598*	2869*
LV				3
EU			104	53
NORWEG	9	9	864	708
USA	100	322	519	1130
ISRAEL			25	897
SKOREA			25	55
AUSF	1553*	517*	21568*	7654*
EU	558	153	4560	1980
FRANKR			360	330
NIEDL	71	33	505	305
G BRIT	437	97	2115	638
DAENM			260	100
SPAN			776	228
BELGI			448	330
NORWEG	17	29	498	286
SCHWZ			237	143
TSCHE	349	55	349	55
KASACH			392	249
SLOWEN			428	280
USA	285	111	10164	2435
KANADA			1083	458
ARGENT			338	220
LIBAN			505	98
CHINA			650	725
JAPAN	387	141	1922	563
9015 40 90				
AND PHOTOGRAMMETRIEINSTRUMENTE USW				
	KG		KG	
EINF	*	*	1345*	1083*
EU			933	694
G BRIT			885	614
SPAN			15	57
SCHWZ			66	270
USA			337	116
AUSF	1*	1*	209*	241*
EU	1	1	89	91
G BRIT			68	74
SCHWZ			75	85
HONGK			44	64

Wichtigste Ursprungs- und Bestimmungs-Laender	OKTOBER 1999 dt = 100kg	OKTOBER 1999 1000 DM	JAN./OKT. 1999 dt = 100kg	JAN./OKT. 1999 1000 DM
9015 80 11				
ELEKTRON METEOROLOGINSTRUMENTE USW				
	KG		KG	
EINF	3374*	2050*	34885*	23071*
EV	10	4	90	38
LV	86	349	1734	1834
PV			828	1555
AUS LG			80	21
EU	97	57	3628	2224
FRANKR	20	2	1282	573
NIEDL	28	23	476	275
ITAL			224	110
G BRIT	40	23	1077	894
OESTER	2	1	122	151
NORWEG	105	394	1986	1906
SCHWZ	641	846	7384	10318
USA	1088	616	11231	5955
KANADA			522	466
CHILE			280	121
ARGENT			300	55
INDONE			250	373
SINGAP			30	200
CHINA	1411	129	7229	660
JAPAN	22	4	760	389
AUSF	15085*	2702*	80263*	31288*
EV	18	14	247	150
LV	65	120	358	1134
PV	371	627	857	1499
EU	1694	587	11792	5939
FRANKR	39	18	1417	719
NIEDL	108	43	969	370
ITAL	155	51	1554	1183
G BRIT	187	54	1250	533
DAENM	352	19	682	277
GRIECH	35	13	190	159
PORTUG	6	2	320	520
SPAN	203	76	1125	466
SCHWED	190	55	1912	632
OESTER	382	245	1700	807
BELGI	17	4	533	204
NORWEG	65	120	2668	4861
SCHWZ	21	5	2615	3748
TUERK			2991	534
POLEN			151	129
TSCHE	142	170	195	208
BULGAR	21	23	429	353
RUSSLD	10000	210	10808	648
GEORG			3470	107
TURKM			380	2093
B HERZ			464	263
GUINEA			15	74
MAURIT			127	99
NAMIB	150	70	150	70
USA	751	886	2367	3328
KANADA	279	63	1903	430
GROENL			97	313
MEXIKO			58	117
COSTA			237	145
PANAMA			160	175
KOLUMB			5911	471
BRASIL			181	177
CHILE	1285	233	2452	393
ARGENT	165	49	4706	1933
ZYPERN			1562	132
IRAN			458	136
JORDAN			130	74
A EMIR	22	8	1607	621
JEMEN			1094	64
INDIEN	2	3	373	174
INDONE			1309	649
SINGAP	52	19	97	239
CHINA	4	41	257	205
SKOREA	150	92	10359	1165
JAPAN	33	81	1116	706
POLAR			155	90
9015 80 19				
ELEKTRON GEODAESIEINSTRUMENTE USW				
	KG		KG	
EINF	11949*	5345*	102749*	34768*
LV	70	90	555	1123
PV	7	17	590	436
EU	39	43	8090	3318
FRANKR	3	3	422	1079
G BRIT			4618	1265
OESTER	6	21	2707	721
NORWEG	4284	856	57633	18702
SCHWZ	125	64	1201	1200
USA	4599	2999	9616	7147
KANADA	2816	1293	2853	1356
A EMIR			53	140
INDONE			12818	1323
BRUNEI			657	108
SINGAP			687	356
SKOREA	54	58	54	58
JAPAN	27	27	322	676
TAIWAN			4251	138
AUSF	11462*	2714*	188685*	67849*
EV			910	349
LV	40	279	410	769
PV			973	1158
EU	3317	909	64234	22447
FRANKR	185	225	2108	3155
NIEDL	18	13	4943	1933
ITAL	93	120	1430	930

Wichtigste Ursprungs- und Bestimmungs-Laender	OKTOBER 1999 dt = 100kg	OKTOBER 1999 1000 DM	JAN./OKT. 1999 dt = 100kg	JAN./OKT. 1999 1000 DM
G BRIT	2214	373	42104	12781
IRLAND			56	105
DAENM	39	39	9958	2153
SCHWED	40	41	226	307
OESTER	25	24	2219	801
BELGI	25	38	276	306
NORWEG			50296	17937
SCHWZ	5	25	358	391
POLEN			55	388
UNGARN	40	123	2598	576
RUSSLD	5	10	523	518
B HERZ	166	100	168	104
USA	7743	1116	26333	8003
KANADA	25	12	1364	1076
TRINID			2454	739
KOLUMB			3503	1692
VENEZU			1750	781
A EMIR	5	7	140	262
SINGAP	2	3	33473	10978
JAPAN	77	326	469	1246
9015 80 91				
AND GEODAESIE- TOPOGRAPHINSTR USW				
	KG		KG	
EINF	18006*	1324*	131579*	11543*
LV			30	159
PV			64	84
AUS LG	90	6	241	14
EU	14482	1171	115157	10098
NIEDL	13416	1127	108423	8083
G BRIT			2849	1722
USA	171	83	1201	802
CHINA	3324	59	14571	274
AUSTRL			15	73
AUSF	9843*	490*	136689*	5260*
EV			112	138
LV			14	48
PV			61	48
EU	7413	283	104410	2862
FRANKR	1825	74	16419	556
NIEDL	1872	36	45769	728
G BRIT	2246	35	14097	285
OESTER	330	63	6743	385
NORWEG	65	2	257	206
SCHWZ	1074	154	17785	875
TUERK	192	5	567	121
BULGAR			120	100
TURKM			445	262
USA	62	7	1690	205
IRAN			5	52
SAUDIA			526	53
A EMIR			918	66
9015 80 93				
AND METEOROLOG- HYDROLOGINSTR USW				
	KG		KG	
EINF	245*	109*	29777*	2884*
EV			1	2
LV			4	13
PV			25	20
AUS LG	99	20	14164	161
EU	10	5	2992	1267
G BRIT	7	3	1716	945
OESTER	2	1	480	233
BULGAR			14000	124
USA	203	95	2572	852
CHINA			6380	387
AUSF	46782*	2274*	103044*	10477*
EV	52	55	52	55
LV			3	24
PV			42	99
EU	3260	634	39854	4001
FRANKR	1419	121	19333	1117
NIEDL	376	92	7857	462
ITAL	142	48	2492	437
SPAN	609	161	2213	554
SCHWED	102	44	474	199
OESTER	342	55	3902	565
BELGI	69	8	1330	164
SCHWZ	50	10	369	126
TUERK			83	87
POLEN	24245	708	24551	872
RUSSLD			329	142
KASACH	13226	405	13526	450
SLOWEN			192	98
KROAT			80	90
B HERZ			645	51
MAROKK	53	30	762	145
ALGER			126	72
LIBYEN			887	169
NAMIB			4119	149
BOTSU			95	64
USA	4185	131	4994	480
PANAMA			309	95
KOLUMB			137	127
IRAN	9	18	877	235
SAUDIA			10	150
A EMIR	17	5	463	126
JEMEN			1774	167
INDIEN	52	55	143	89
BANGLA			1470	339
INDONE			276	88
CHINA			913	465
SKOREA	106	13	1220	210

Wichtigste Ursprungs- und Bestimmungs-Laender	OKTOBER 1999		JAN./OKT. 1999	
	dt = 100kg	1000 DM	dt = 100kg	1000 DM
JAPAN	442	16	722	348
HONGK	150	69	330	161
AUSTRL	293	74	303	78
NEUSEE			34	55
POLAR	480	81	480	81
9015 80 99				
AND GEOPHYSIK INSTRUM -APPARAT USW				
	KG		KG	
EINF	2750*	163*	25005*	2415*
EV	96	79	96	79
LV			33	199
PV			25	33
AUS LG			34	1
EU	246	28	755	264
SCHWED			230	164
SCHWZ	6	2	1095	301
USA	127	83	1198	1315
SKOREA	2343	34	15256	239
JAPAN			23	127
AUSF	1003*	206*	4969*	1663*
PV			10	18
EU	136	50	1368	387
SCHWZ			164	105
POLEN			250	145
NIGERI			813	55
USA	47	30	291	342
BRASIL			88	92
A EMIR			84	59
JAPAN			9	54
9015 90 00				
TEIL ZUBEH F GEOPHYSIK INSTRUM USW				
	KG		KG	
EINF	76028*	5865*	734421*	55776*
EV	42	67	120	130
LV	39	72	787	1071
PV	10	3	79	287
AUS LG	20	13	616	130
EU	10980	2646	84294	18216
FRANKR	48	68	984	687
NIEDL	5858	792	20690	2859
G BRIT	2454	1357	40561	8404
IRLAND			221	67
DAENM	350	61	363	65
SPAN			75	138
SCHWED	556	269	4987	4764
OESTER	382	71	12140	1038
NORWEG	22	12	20437	5095
LIECHT	9	9	145	152
SCHWZ	6019	972	81888	10166
POLEN			110	93
TSCHE	174	38	16183	500
UNGARN	14552	253	131650	2316
KASACH			6750	156
USA	2916	1086	41012	11283
KANADA	18	6	357	362
A EMIR	10	10	1357	417
SINGAP	566	273	6623	2064
CHINA	40221	429	319944	3393
SKOREA	1	7	18692	331
JAPAN	213	52	1446	600
AUSTRL	42	24	714	224
AUSF	129550*	18798*	1438621*	206186*
EV	24	37	750	392
LV			834	1562
PV			103	702
EU	88784	11350	1114429	143317
FRANKR	8965	267	70399	2972
NIEDL	27866	2998	492191	54219
ITAL	2809	458	47950	5366
G BRIT	29293	5427	297316	63576
IRLAND	941	17	4680	258
DAENM	1981	71	64298	6528
SPAN	4410	553	19600	2164
SCHWED	1483	52	16757	574
OESTER	7073	1345	67439	6416
BELGI	2648	101	21758	667
NORWEG	11311	3080	89312	24506
SCHWZ	6415	352	68247	3700
TUERK	335	28	1222	232
POLEN	774	36	7139	613
UNGARN	3400	146	51365	2356
RUMAEN			100	296
GEORG			1291	115
KASACH			70	53
ALGER	168	10	1158	161
TUNES			156	154
BOTSU			103	68
USA	9953	1026	45239	10719
KANADA	151	215	2979	1517
HONDUR			279	70
TRINID			6153	1035
KOLUMB			1379	283
VENEZU	19	15	1069	837
BRASIL	78	522	133	587
ARGENT	1	2	590	646
SYRIEN			7	129
IRAN	59	57	463	274
ISRAEL	200	15	320	117
A EMIR	106	12	3514	2678
INDIEN	14	10	191	121
INDONE			131	91
MALAYS	1700	1222	4390	3149

Wichtigste Ursprungs- und Bestimmungs-Laender	OKTOBER 1999		JAN./OKT. 1999	
	dt = 100kg	1000 DM	dt = 100kg	1000 DM
BRUNEI			920	302
SINGAP	5409	556	24453	6183
SKOREA	11	75	21	114
JAPAN	54	6	563	322
AUSTRL	93	2	1601	256
9016 00 10				
WAAGEN MIT EMPFINDLICHKEIT <50 MG				
	STUECK		STUECK	
EINF	937*	445*	21836*	6286*
GEW DT	13		231	
LV			3	8
AUS LG	60	13	981	210
EU	11	5	1351	676
FRANKR	5	1	310	282
G BRIT			140	102
DAENM			551	197
SCHWZ	356	283	6832	3545
USA	169	74	5754	685
CHINA	8	1	3624	571
JAPAN	77	21	1669	558
AUSF	2935*	6044*	27852*	55594*
GEW DT	167		1463	
LV			5	36
PV			24	2
9016 00 90				
TEIL USW F WAAGE M EMPFINDLK <50MG				
	KG		KG	
EINF	8572*	2684*	79969*	22736*
EV	7	3	7	3
AUS LG			24	11
EU	1269	168	6060	993
G BRIT	1170	148	4997	727
DAENM	27	6	602	105
SCHWZ	3808	1901	33640	15109
USA	429	103	7332	1928
ISRAEL	1390	226	16770	2715
MALAYS	921	244	8752	1655
AUSF	5825*	2019*	59039*	20053*
9017 10 10				
PLOTTER				
	STUECK		STUECK	
EINF	62*	778*	850*	6171*
GEW DT	127		782	
LV			1	50
AUS LG			50	33
EU	1	2	20	125
BELGI			10	91
NORWEG	7	63	7	63
SCHWZ		3	53	912
MAROKK			1	50
USA	43	598	280	3563
ISRAEL			32	273
JAPAN	11	112	438	989
AUSF	85*	1295*	650*	6542*
GEW DT	109		457	
LV			1	50
PV			1	28
EU	47	214	414	3205
FRANKR			8	374
ITAL			89	369
G BRIT	2	2	33	246
DAENM	2	6	29	188
PORTUG			1	86
SPAN			7	162
FINNL			6	170
OESTER	29	191	187	1480
BELGI	5	5	20	74
SCHWZ	6	32	34	318
TUERK	2	6	3	119
POLEN			11	149
UNGARN			17	306
RUMAEN			5	76
MOLDAU			5	95
RUSSLD			13	87
MAROKK	2	136	3	186
TUNES			9	128
S AFR	1	134	3	397
USA	15	156	63	525
BRASIL	7	127	11	139
SINGAP	4	466	4	466
HONGK			19	215
9017 10 90				
AND ZEICHENTISCHE ZEICHENMASCHINEN				
	STUECK		STUECK	
EINF	145*	192*	6195*	3055*
GEW DT	28		275	
EV			1	3
EU	90	124	444	661

Wichtigste Ursprungs- und Bestimmungs-Laender	OKTOBER 1999		JAN./OKT. 1999	
	dt = 100kg	1000 DM	dt = 100kg	1000 DM
G BRIT			39	61
BELGI	25	98	208	506
SCHWZ	4	44	1327	727
USA			147	1368
JAPAN	51	24	254	266
AUSF	123*	154*	1724*	2019*
GEW DT	22		235	
EU	118	96	918	1114
G BRIT			181	81
DAENM			113	378
OESTER	48	73	233	448
SCHWZ	1	45	10	208
TSCHE			115	173
RUMAEN			37	61
9017 20 05				
PLOTTER (ZEICHENGERAET)				
	STUECK		STUECK	
EINF	*	*	15*	34*
GEW DT			24	
AUSF	*	*	15*	174*
GEW DT			14	
SCHWZ			11	92
9017 20 11				
REISSZEUGE				
	STUECK		STUECK	
EINF	110175*	201*	1576429*	3272*
GEW DT	125		1307	
EU	32134	102	789005	1503
ITAL	32134	102	781092	1585
TSCHE	56820	70	703174	1495
CHINA	20521	28	74000	144
AUSF	213334*	648*	2079306*	8619*
GEW DT	171		2186	
EU	56863	262	786217	3406
FRANKR	1890	25	116686	628
NIEDL	1697	11	113572	387
ITAL	3897	14	34616	206
G BRIT	5184	21	63511	279
PORTUG	5529	29	94202	332
SPAN	7402	40	78286	454
OESTER	9350	41	121713	566
POLEN	1168	5	195428	361
S AFR	879	6	37382	171
USA	21572	98	280520	1164
KANADA	1102	5	22689	124
PERU	78981	69	84337	109
JAPAN	1124	5	19148	207
TAIWAN	209	1	129466	808
9017 20 19				
ANDERE ZEICHENINSTRUMENTE -GERAETE				
	DT		DT	
EINF	122*	208*	2534*	4396*
PV	2	8	354	1087
AUS LG	10	7	76	57
EU	47	73	572	948
NIEDL	10	9	128	266
ITAL	34	55	238	369
SCHWZ		9	10	100
TUERK			83	100
TSCHE	42	65	859	1614
CHINA	16	15	797	926
AUSF	503*	1821*	6606*	25056*
PV			212	539
EU	207	818	3464	12233
FRANKR	37	141	678	2729
NIEDL	33	120	461	1779
ITAL	6	30	174	624
G BRIT	26	103	459	1233
DAENM	7	33	67	280
GRIECH	5	27	57	275
PORTUG	4	16	97	342
SPAN	20	85	206	775
OESTER	29	99	840	2453
BELGI	14	58	292	1192
LUXEMB	17	73	30	137
NORWEG	6	18	98	319
SCHWZ	19	98	308	1401
POLEN	4	20	59	275
TSCHE	69	171	723	2071
S AFR	38	107	134	384
USA	19	83	268	1113
KANADA		1	105	391
MEXIKO	1	3	115	1521
SAUDIA	13	46	116	415
A EMIR	5	20	43	177
SINGAP	1	5	63	174
PHILIP		4	71	338
JAPAN	4	16	127	570
TAIWAN	1	6	33	140
AUSTRL	21	58	98	323
NEUSEE		1	43	115

Wichtigste Ursprungs- und Bestimmungs-Laender	OKTOBER 1999 dt = 100kg	OKTOBER 1999 1000 DM	JAN./OKT. 1999 dt = 100kg	JAN./OKT. 1999 1000 DM
9017 20 31				
ANREISSINSTR USW PATTERN-GENERATOR				
	STUECK		STUECK	
EINF	*	*	3*	22970*
GEW DT			116	
USA			3	22970
AUSF	*	*	*	*
9017 20 39				
AN ANREISSINSTRUMENTE UND -GERAETE				
	STUECK		STUECK	
EINF	21180*	169*	198214*	1842*
GEW DT	76		849	
AUS LG			500	1
EU	3285	14	30584	253
SLOWEN	4223	22	32568	219
USA	6331	63	48613	513
AUSF	5530*	225*	35191*	1763*
GEW DT	35		504	
EU	5521	201	34761	1177
ITAL	126	15	2274	234
SPAN	153	8	5354	116
USA	3	6	92	364
9017 20 90				
RECHENINSTRUMENTE UND -GERAETE				
	STUECK		STUECK	
EINF	741*	48*	29316*	603*
GEW DT	2		58	
AUS LG			25	2
USA	234	10	3579	166
JAPAN	362	36	2563	197
AUSF	8222*	64*	305970*	1187*
GEW DT	7		111	
EU	7995	57	269462	840
FRANKR	13	2	197346	375
G BRIT			23333	136
SCHWZ	184	6	26955	196
9017 30 10				
MIKROMETER UND SCHIEBLEHREN				
	STUECK		STUECK	
EINF	100879*	3740*	4169114*	44949*
GEW DT	226		3001	
LV			26	10
AUS LG	16182	1516	202933	15993
EU	14071	1245	2959011	12002
FRANKR	299	45	2807973	539
NIEDL	372	29	3576	282
ITAL	2514	55	40619	914
G BRIT	10828	1107	105357	10054
LIECHT			3170	369
SCHWZ	1426	275	20551	5828
POLEN	20526	50	284569	437
TSCHE	95	5	11902	204
BULGAR	4021	69	70688	1598
USA	348	38	6064	688
INDIEN	6253	41	64055	723
CHINA	34194	441	474784	6469
JAPAN	16513	1551	206142	16416
AUSF	82677*	4868*	498017*	28391*
GEW DT	163		1112	
PV	2	18	2	18
EU	63049	4072	355067	20819
FRANKR	1795	97	57240	1370
NIEDL	3096	123	36100	860
ITAL	2653	150	29580	1127
G BRIT	34069	1821	45907	2062
DAENM	3488	216	29180	1960
GRIECH	124	19	4602	323
PORTUG	651	72	11277	860
SPAN	5216	573	58868	5162
SCHWED	5108	508	36669	3933
OESTER	5036	397	31810	2535
BELGI	1058	54	10117	344
SCHWZ	3707	202	19624	944
TUERK	137	9	2485	186
POLEN	392	21	7624	487
TSCHE	918	85	10976	751
UNGARN	1148	62	9043	549
ALGER			788	351
USA	1684	89	25902	815
IRAN	2466	106	5214	344
INDIEN			1847	117
THAIL			1326	132
PHILIP	33	2	53	355
CHINA	184	14	8869	392

Wichtigste Ursprungs- und Bestimmungs-Laender	OKTOBER 1999 dt = 100kg	OKTOBER 1999 1000 DM	JAN./OKT. 1999 dt = 100kg	JAN./OKT. 1999 1000 DM
9017 30 90				
AND LEHRE EICHMASSE AUSG 90318051				
	STUECK		STUECK	
EINF	10926*	875*	2395945*	10770*
GEW DT	41		385	
EV			52	47
LV			39	258
PV	15	6	16	6
AUS LG			175	47
EU	2285	288	2323735	2398
FRANKR	221	28	890849	387
NIEDL	106	50	3054	314
G BRIT	1870	183	1428300	1393
DAENM			538	135
NORWEG	2	1	6188	2128
SCHWZ	2358	153	16937	1801
POLEN			389	51
TSCHE	1544	252	11760	1901
USA	106	58	3498	1139
ZYPERN			2	227
A EMIR			381	108
INDIEN	975	43	7357	427
CHINA	3492	60	16830	243
JAPAN	60	6	1143	227
AUSF	16428*	1935*	190191*	18518*
GEW DT	50		584	
EV	448	259	448	259
PV	1	50	8	69
EU	8202	697	81198	7544
FRANKR	1295	118	15706	1477
NIEDL	1003	42	6593	543
ITAL	653	122	5668	1297
G BRIT	659	79	11965	921
DAENM	1438	75	7304	400
SPAN	462	36	4249	549
SCHWED	379	43	4015	401
OESTER	1164	83	13919	1078
BELGI	669	48	7438	477
NORWEG	31	2	2902	2251
SCHWZ	615	90	10674	846
POLEN	721	49	7599	512
TSCHE	819	106	4970	767
SLOWAK	266	16	3847	353
UNGARN	142	9	5925	381
UKRAIN			195	129
USA	1142	341	39077	2135
MEXIKO	572	267	2033	440
BRASIL	315	21	3948	355
SAUDIA	189	12	565	158
A EMIR	12	1	333	152
JAPAN	294	66	4090	528
TAIWAN	29	2	1910	183
9017 80 10				
MASSSTAB LINEAL USW M MASSEINTEILUNG				
	DT		DT	
EINF	3091*	4512*	30470*	41455*
LV		4		4
PV	1	3	41	91
AUS LG	53	157	216	1640
EU	238	624	3906	7937
FRANKR	78	345	515	2276
NIEDL	37	35	593	638
ITAL	71	98	1950	2534
G BRIT	8	41	200	865
SCHWED	31	81	438	1031
OESTER	7	10	131	353
SCHWZ	61	581	708	4844
TUERK	69	106	537	989
TSCHE	1251	1226	10049	10190
RUMAEN	157	161	567	525
SLOWEN	115	127	3537	2729
S AFR			38	91
USA	24	119	95	583
CHINA	823	803	7971	7261
SKOREA	86	180	581	899
JAPAN	27	240	255	2370
TAIWAN	222	308	1628	2182
HONGK	10	14	198	183
AUSF	1097*	3998*	11531*	39009*
LV			2	18
PV	2	7	27	31
EU	523	1810	6158	22122
FRANKR	58	224	609	2759
NIEDL	42	187	729	2891
ITAL	131	304	1272	3669
G BRIT	66	219	459	2062
DAENM	19	79	240	875
GRIECH	19	56	334	843
PORTUG	12	95	159	603
SPAN	30	151	342	1545
SCHWED	6	50	112	719
FINNL	11	44	110	456
OESTER	87	204	902	2537
BELGI	31	151	764	2677
LUXEMB	7	21	99	293
NORWEG	13	70	129	513
SCHWZ	142	528	1694	5124
TUERK	16	59	140	466
POLEN	38	107	590	1472
TSCHE	38	96	366	905
SLOWAK	1	3	35	110
SLOWEN	15	55	89	261
KROAT	3	9	35	162
AEGYPT	3	19	60	210

Wichtigste Ursprungs- und Bestimmungs-Laender	OKTOBER 1999 dt = 100kg	OKTOBER 1999 1000 DM	JAN./OKT. 1999 dt = 100kg	JAN./OKT. 1999 1000 DM
NIGERI	1	5	35	181
S AFR	14	58	46	223
USA	90	370	470	2121
SAUDIA	5	15	132	231
A EMIR	21	45	121	339
INDIEN	13	41	41	110
SINGAP	4	19	81	281
PHILIP	3	58	50	195
CHINA	1	5	270	145
SKOREA	1	9	45	228
JAPAN	38	154	83	401
HONGK	17	55	31	97
AUSTRL	15	50	46	246
9017 80 90				
ANDERE LAENGENMESSGERAETE				
EINF	250*	2729*	3232*	24241*
EV				4
LV			15	151
PV	1	206	3	473
AUS LG	11	488	125	5010
EU	56	257	494	2538
FRANKR	8	134	31	707
NIEDL			38	148
ITAL	39	56	233	439
G BRIT	2	28	49	682
SPAN	6	4	107	215
LIECHT		15	12	373
SCHWZ	29	1014	191	5352
TSCHE	21	221	582	5818
S AFR	3	51	6	122
USA	8	269	53	1383
CHILE			2	54
CHINA	75	197	773	2153
JAPAN	12	507	122	5118
TAIWAN	33	19	886	567
AUSF	266*	4707*	2436*	45721*
EV		10		26
LV			2	85
PV			6	583
EU	85	1651	1350	21049
FRANKR	17	260	280	4097
NIEDL	11	136	180	1589
ITAL	8	179	151	2686
G BRIT	8	146	152	2102
DAENM	3	57	48	927
PORTUG	2	39	30	714
SPAN	11	251	140	2354
SCHWED	6	231	70	1837
FINNL	4	58	34	539
OESTER	9	175	127	2550
BELGI	4	79	112	1231
NORWEG	1	29	13	239
SCHWZ	56	416	173	2668
TUERK	1	47	40	800
POLEN	1	28	45	797
TSCHE	12	192	103	1167
SLOWAK	1	15	19	248
UNGARN	3	138	27	1011
SLOWEN	1	14	9	210
USA	45	1118	350	9213
TRINID			3	53
BRASIL	1	67	33	676
IRAN	9	216	14	427
INDIEN	3	77	15	645
MALAYS			1	80
SINGAP		22	5	263
CHINA	26	101	48	663
SKOREA	1	41	6	280
JAPAN	7	255	47	2111
TAIWAN	1	48	20	562
HONGK		13	1	170
9017 90 10				
TEIL ZUBEHOER F GERAETE WA 90172031				
EINF	3*	1085*	55*	5306*
PV			2	361
EU				2
USA	3	1084	34	5243
AUSF	10*	602*	38*	2675*
PV	1	288	2	396
EU	7	208	14	1041
FRANKR	6	205	11	718
OESTER		2	1	170
USA	2	390	23	1621
9017 90 90				
TEIL ZUBEHOER F AND ZEICHENINSTR USW				
EINF	150*	962*	1733*	9915*
LV			8	77
PV			46	268
AUS LG	1	43	15	499
EU	26	129	395	1836
FRANKR	1	34	29	473
ITAL	22	51	248	479
SCHWZ	22	199	115	2002
TUERK	8	8	29	134
POLEN	1	26	23	322
TSCHE	4	12	187	432
USA	52	310	262	2352
CHINA	18	55	459	550

Wichtigste Ursprungs- und Bestimmungs-Laender	OKTOBER 1999		JAN./OKT. 1999	
	dt = 100kg	1000 DM	dt = 100kg	1000 DM
JAPAN	11	198	78	1813
AUSF	118*	1380*	1627*	14398*
PV			14	224
EU	20	328	281	4189
FRANKR	6	79	99	1132
NIEDL	2	28	35	373
ITAL	3	43	42	711
PORTUG	1	16	4	141
SPAN	2	43	18	436
OESTER	3	31	40	474
SCHWZ	16	57	193	917
POLEN	1	9	41	306
TSCHE	63	581	827	4346
RUMAEN			6	183
USA	7	209	71	1847
BRASIL	3	22	21	312
SINGAP	1	21	9	216
CHINA		5	9	157
JAPAN	2	46	17	413
9018 11 00				
ELEKTROKARDIOGRAPHEN				
EINF	366*	8690*	3704*	82202*
EV			33	880
LV				20
AUS LG	3	163	51	3815
EU	54	1715	735	18002
FRANKR	2	43	31	733
NIEDL	1	36	82	756
ITAL	21	332	188	5418
G BRIT		46	23	593
DAENM	14	447	120	3704
SCHWED	13	749	164	5712
OESTER	3	62	127	1075
SCHWZ	39	2283	200	11113
USA	218	3538	2017	37312
KANADA	1	8	84	489
A EMIR			4	120
INDIEN		67	4	500
CHINA	48	907	423	7852
SKOREA			25	414
JAPAN	6	85	133	5030
TAIWAN		7	10	153
HONGK			60	798
AUSF	398*	11882*	6222*	165098*
EV	180	5069	2643	81671
PV			2	41
EU	146	4006	2710	56517
FRANKR	31	1156	789	16831
NIEDL	14	281	235	4950
ITAL	31	571	578	8868
G BRIT	26	695	379	10266
DAENM			5	164
GRIECH		3	33	505
PORTUG	1	36	23	582
SPAN	15	545	265	5204
SCHWED	6	127	71	1502
FINNL	6	131	47	1148
OESTER	11	201	157	3148
BELGI	5	257	125	3228
NORWEG	3	85	32	900
SCHWZ	7	251	54	2599
TUERK	1	36	70	983
ESTLD		4	8	387
LETTLD		28	3	138
POLEN	1	52	101	1236
TSCHE	4	126	48	897
UNGARN		10	39	428
RUMAEN	1	26	8	292
BULGAR	3	101	5	256
UKRAIN	1	48	6	271
MOLDAU			4	447
RUSSLD	57	1123	128	4469
KASACH			73	712
TADSCH	7	293	7	293
KIRGIS			3	259
B HERZ	2	40	10	1017
AEGYPT	4	104	20	534
S AFR	4	94	29	743
USA	107	4027	2322	74878
KANADA		5	14	443
MEXIKO	1	54	3	128
BRASIL	2	52	8	253
IRAN	13	494	20	792
ISRAEL	2	35	11	353
SAUDIA	4	191	9	541
KUWAIT			12	424
A EMIR		4	6	248
INDIEN		17	37	1089
BANGLA			3	118
THAIL			7	214
MALAYS		12	8	317
CHINA	17	209	70	1771
SKOREA			9	310
JAPAN	3	61	170	4711
TAIWAN			29	905
HONGK		9	24	703
AUSTRL			35	1131
9018 12 00				
ULTRASCHALLDIAGNOSEGERAETE				
EINF	1492*	66937*	11439*	498497*
EV			17	859
LV			4	118
PV				40
AUS LG	10	226	1714	74778

Wichtigste Ursprungs- und Bestimmungs-Laender	OKTOBER 1999		JAN./OKT. 1999	
	dt = 100kg	1000 DM	dt = 100kg	1000 DM
EU	24	1050	431	19070
FRANKR	3	219	91	3784
NIEDL	8	324	153	8347
ITAL		14	28	395
G BRIT	9	360	50	2019
DAENM	2	87	51	3815
FINNL				124
OESTER	1	29	27	2804
LUXEMB			29	627
NORWEG	34	2249	491	25307
SCHWZ		79	11	918
ESTLD			3	301
UKRAIN			4	402
W RUSS			3	65
RUSSLD			7	409
USA	480	26709	4053	227909
KANADA		67		82
ISRAEL	27	982	112	4187
JORDAN	2	93	5	479
A EMIR			4	204
INDIEN	8	192	65	2314
CHINA			4	235
SKOREA	238	4182	777	12507
JAPAN	676	31275	5458	203667
AUSF	343*	16808*	4645*	244663*
EV		13	298	14375
LV				83
PV	12	1170	93	12719
EU	210	9151	2631	127046
FRANKR	36	1645	609	28840
NIEDL	7	417	89	6199
ITAL	77	3078	584	27506
G BRIT	9	459	247	14827
IRLAND	1	102	2	408
DAENM	1	69	60	3678
GRIECH	7	336	126	4137
PORTUG	8	371	132	5569
SPAN	35	1529	416	16100
SCHWED	2	263	42	2957
FINNL		17	29	1233
OESTER	18	651	218	11784
BELGI	9	207	69	3096
LUXEMB		7	8	712
ISLAND			5	148
NORWEG	3	356	67	5278
SCHWZ	27	1042	258	8852
MALTA	1	56	1	56
TUERK	10	460	232	7105
ESTLD	2	83	10	620
LETTLD			14	598
LITAU			8	645
POLEN	11	676	185	9251
TSCHE	2	80	64	3298
SLOWAK		14	7	654
UNGARN		69	36	2619
RUMAEN	6	90	22	1121
BULGAR	1	89	9	627
ALBAN			7	185
UKRAIN	2	66	36	1979
W RUSS			8	398
RUSSLD	10	277	168	14150
ASERB			3	100
USBEK			4	291
KIRGIS	2	219	2	219
SLOWEN		12	16	757
KROAT			24	1075
B HERZ	4	12	14	563
BR JUG	2	58	8	308
MAZED			4	218
MAROKK		13	4	257
ALGER	3	46	9	359
AEGYPT	3	163	46	2563
NIGERI	8	86	9	119
UGANDA			8	102
S AFR		26	18	1157
USA	17	1867	178	20995
KANADA		81	1	535
MEXIKO		56	5	724
KUBA			2	168
KOLUMB		6		229
PERU			5	74
BRASIL		146	10	1370
LIBAN			4	184
SYRIEN	2	61	2	61
IRAK			2	206
IRAN		16	1	293
ISRAEL	4	89	84	3410
JORDAN		33	6	310
SAUDIA		48	6	801
KUWAIT			3	115
BAHRAI			29	368
KATAR			2	144
A EMIR	2	43	82	2693
OMAN			2	116
PAKIST	3	123	5	197
INDIEN		64	13	838
BANGLA	1	50	3	178
MALDIV			11	266
VIETN		81		95
SINGAP			2	140
PHILIP	1	74	1	213
CHINA	2	265	91	6063
SKOREA	2	244	4	491
JAPAN		149	80	6875
TAIWAN		13	11	486
HONGK			24	686
AUSTRL		19	10	1003
F POLY			8	313
9018 13 00				
MAGNETRESONANZGERAETE				
EINF	793*	16104*	7010*	128173*
PV				11
AUS LG			109	5130

Wichtigste Ursprungs- und Bestimmungs-Laender	OKTOBER 1999		JAN./OKT. 1999	
	dt = 100kg	1000 DM	dt = 100kg	1000 DM
EU	487	10548	2819	53997
FRANKR	3	42	158	2264
NIEDL	216	2456	1259	20483
ITAL		72	13	189
G BRIT	267	7833	1371	30157
BELGI		140	12	743
SCHWZ	112	400	577	1649
USA	186	5062	3461	67578
KANADA	1	25	4	246
JAPAN		11	129	4484
AUSF	1752*	38492*	30343*	592508*
EV	70	1212	2986	55452
PV			73	2487
EU	823	10070	8307	135284
FRANKR	1	282	697	17391
NIEDL	301	2649	3085	32650
ITAL	3	362	579	7085
G BRIT	21	604	1247	29447
IRLAND		27	67	1219
DAENM		16	287	3062
GRIECH			212	2401
PORTUG		34	145	2850
SPAN	349	2724	810	13128
SCHWED	1	10	286	6110
FINNL	2	105	3	277
OESTER	74	1499	430	8051
BELGI	71	1758	459	11604
NORWEG		14	441	5345
SCHWZ	3	432	915	16568
TUERK		158	747	5170
POLEN		5	26	1532
TSCHE	1	58	76	2297
UNGARN		30	193	5361
RUMAEN			198	199
UKRAIN			95	699
RUSSLD		44	317	10672
KROAT			141	2000
TUNES				110
S AFR		83	238	5135
USA	441	15441	11394	252789
KANADA	2	74	647	13548
MEXIKO			73	3253
KUBA	5	108	70	1701
VENEZU	1	42	151	2285
BRASIL	1	192	403	9770
ARGENT			1	317
SAUDIA		26	82	2293
BAHRAI			81	139
KATAR			78	1732
INDIEN	126	2608	819	12124
MALDIV			189	385
MALAYS		36	74	1568
PHILIP	81	2318	143	4676
CHINA		74	298	6565
SKOREA	80	2152	390	9632
JAPAN	185	4132	3139	66635
TAIWAN		25	190	3044
HONGK	1	84	1	187
AUSTRL	1	151	402	8714
9018 14 00				
SZINTIGRAPHIEGERAETE				
EINF	215*	5562*	2583*	76234*
EV				9
AUS LG		22	154	8264
EU		29	5	314
FRANKR			2	151
NIEDL		29	3	161
USA	215	5533	2575	75886
AUSF	54*	1600*	555*	17506*
EU		27	46	3759
FRANKR			8	496
NIEDL			17	681
ITAL		1	1	832
G BRIT			2	552
SPAN			10	702
BELGI		21	6	285
SCHWZ				138
FAROER			1	79
TUERK	45	708	214	2393
POLEN			36	620
TSCHE			84	3607
RUSSLD	5	70	44	2145
MAROKK		83		111
USA	2	79	28	1661
KANADA		3	1	191
BRASIL		50		77
ZYPERN			20	115
IRAN			66	469
PHILIP		121		497
CHINA	1	352	13	707
JAPAN		89		792
9018 19 10				
UEBERWACHUNGSGERAETE -SYSTEME				
EINF	638*	27051*	4830*	229780*
EV			22	1141
LV		5		100
PV				128
AUS LG	2	162	129	12516
EU	148	4730	1135	32888
FRANKR	13	52	252	870
NIEDL	6	278	53	3409
ITAL	1	104	70	955
G BRIT	75	1092	244	4812
DAENM	2	391	15	864
SPAN		2	1	110

Wichtigste Ursprungs- und Bestimmungs-Laender	OKTOBER 1999 dt = 100kg	OKTOBER 1999 1000 DM	JAN./OKT. 1999 dt = 100kg	JAN./OKT. 1999 1000 DM
SCHWED	5	295	197	4411
FINNL	46	2406	283	14565
OESTER		83	19	2853
ISLAND				246
SCHWZ		6	7	749
LETTLD			4	249
TSCHE		1	1	105
RUSSLD		32	1	151
USA	463	21870	3449	188359
KANADA	13	62	45	608
MEXIKO	3	90	12	462
A EMIR			2	89
MALAYS			1	80
PHILIP			1	56
CHINA			53	1556
SKOREA			26	582
JAPAN	6	229	70	2925
AUSTRL		1		68
AUSF	677*	25955*	16861*	314593*
EV	132	7769	12074	143228
LV		11	2	118
PV				126
EU	465	11299	3375	105188
FRANKR	107	2852	769	25613
NIEDL	49	895	380	9233
ITAL	105	2942	639	21490
G BRIT	103	1949	613	21107
DAENM		8	2	195
GRIECH		10	2	237
PORTUG	4	111	136	2248
SPAN	22	669	292	8891
SCHWED	14	262	101	2814
FINNL	43	742	126	2856
OESTER	7	344	123	4989
BELGI	11	506	182	5286
ISLAND			13	131
NORWEG	5	129	104	1380
SCHWZ	13	450	229	4328
MALTA			2	120
TUERK	3	3	195	3709
ESTLD	2	71	15	245
LETTLD	2	242	30	678
LITAU			7	383
POLEN	1	65	78	1040
TSCHE	1	136	90	2602
UNGARN		6	104	2708
RUMAEN		4	30	353
BULGAR			15	375
UKRAIN			2	190
W RUSS	3	133	5	170
MOLDAU			16	1477
RUSSLD	28	829	221	3832
ASERB			5	218
KASACH			2	94
KIRGIS			6	240
SLOWEN	8	185	38	569
B HERZ			9	108
BR JUG		5	8	134
MAROKK	2	55	9	156
TUNES			21	237
AEGYPT	5	123	266	3487
GHANA	2	323	2	323
MAURIT			10	108
S AFR	19	699	125	2646
USA	97	9660	7637	123136
KANADA		14	202	2372
MEXIKO		24	58	784
COSTA			5	105
NL ANT			5	69
KOLUMB		50	8	178
VENEZU			40	454
BRASIL	1	91	98	1678
CHILE			10	297
ARGENT	1	71	13	768
LIBAN		7	7	158
IRAN	3	62	17	272
ISRAEL	1	42	69	1042
WJ GAZ			14	166
JORDAN			7	87
SAUDIA		26	70	1240
KUWAIT		3	15	168
KATAR		3	42	532
A EMIR		11	33	461
OMAN	1	116	8	341
JEMEN			3	111
INDIEN	4	316	233	3076
BANGLA			9	109
THAIL			75	969
VIETN			11	125
INDONE	1	37	3	194
MALAYS			75	893
SINGAP			56	634
PHILIP		41	16	503
CHINA	2	210	818	9725
SKOREA	2	107	189	2581
JAPAN	1	95	961	11826
TAIWAN		13	510	5748
HONGK		13	120	1534
AUSTRL		12	293	3461
NEUSEE		13	34	424
NEUKAL			14	152
9018 19 90				
AND ELEKTRODIAGNOSEAPPARATE -GERAETE				
EINF	241*	8426*	1593*	54457*
EV			1	25
LV			9	246
PV		22	5	480
AUS LG			40	566
EU	83	3163	539	18071
FRANKR	2	206	58	1504
NIEDL	16	353	135	4892
ITAL		36	6	463
G BRIT	28	1203	181	4531

Wichtigste Ursprungs- und Bestimmungs-Laender	OKTOBER 1999 dt = 100kg	OKTOBER 1999 1000 DM	JAN./OKT. 1999 dt = 100kg	JAN./OKT. 1999 1000 DM
IRLAND	3	98	37	427
DAENM	18	631	63	2834
SPAN	5	135	9	216
OESTER	2	38	28	2249
BELGI	7	411	19	828
NORWEG		176		480
SCHWZ		9	79	4404
MALTA				58
UNGARN	4	6	49	83
RUSSLD			3	64
USA	60	4334	514	26790
KANADA		16	4	369
ISRAEL		4	9	388
CHINA			45	274
JAPAN	10	219	85	1967
TAIWAN	44	45	209	497
HONGK	39	385	39	391
AUSTRL		8	5	184
AUSF	276*	6801*	3206*	87424*
EV		15	1029	12050
LV				131
PV		45	1	133
EU	145	2290	1030	25729
FRANKR	13	494	131	4416
NIEDL	6	115	181	4132
ITAL	24	399	166	3301
G BRIT	10	182	111	2782
DAENM	2	162	13	614
GRIECH	1	55	23	563
PORTUG	3	92	54	1093
SPAN	5	251	96	3061
SCHWED		7	29	1013
FINNL	3	48	19	417
OESTER	76	319	165	2923
BELGI	2	165	39	1328
NORWEG	1	43	35	706
SCHWZ	16	287	101	3504
TUERK	2	54	35	1172
LETTLD	4	192	8	442
LITAU			2	79
POLEN	4	99	71	1674
TSCHE		42	10	416
UNGARN	1	123	71	3704
RUMAEN			51	470
BULGAR			10	618
UKRAIN	3	127	26	751
RUSSLD	8	131	79	5526
GEORG			3	342
ASERB	3	101	3	101
USBEK			6	148
TADSCH			2	284
KIRGIS			14	436
SLOWEN	2	27	21	369
KROAT			6	353
B HERZ			6	152
LIBYEN		11	4	95
AEGYPT	1	48	5	297
NIGERI				54
ERITRE			3	53
UGANDA			23	316
S AFR		44	16	643
USA	34	1658	1188	25373
KANADA		26	21	447
MEXIKO			4	631
COSTA			3	75
BRASIL		6	7	258
CHILE	1	14	6	127
ARGENT			19	570
LIBAN	3	78	7	209
SYRIEN			1	133
IRAN	1	21	8	500
ISRAEL		37	6	328
SAUDIA		11	11	291
BAHRAI	8	151	8	151
INDIEN	1	22	16	407
VIETN			2	126
MALAYS			12	362
SINGAP	5	71	6	128
CHINA	6	414	37	2034
SKOREA	11	252	47	1590
JAPAN	6	233	70	2695
TAIWAN		15	9	442
HONGK	5	70	20	545
AUSTRL	1	22	13	542
9018 20 00				
ULTRAVIOLETT- INFRAROTBESTRAHLGERAET				
EINF	255*	684*	1251*	3805*
LV				6
PV			52	185
AUS LG				7
EU	224	556	473	1653
NIEDL	222	546	445	1461
RUMAEN			60	180
USA	1	48	35	488
BRASIL	24	49	450	716
MALAYS			2	64
CHINA			134	197
NEUSEE	1	12	16	184
AUSF	370*	3282*	2546*	17837*
PV	7	18	54	134
EU	253	776	1620	6310
FRANKR	11	91	81	522
NIEDL	166	312	798	2551
ITAL	8	56	35	338
G BRIT	16	80	130	685
DAENM	4	14	71	262
SPAN	1	1	60	255
SCHWED	1	22	100	327
FINNL	6	62	27	128
OESTER	36	112	286	1034

Wichtigste Ursprungs- und Bestimmungs-Laender	OKTOBER 1999 dt = 100kg	OKTOBER 1999 1000 DM	JAN./OKT. 1999 dt = 100kg	JAN./OKT. 1999 1000 DM
ISLAND			6	54
NORWEG	4	22	55	280
SCHWZ	29	280	123	896
TUERK	2	12	16	183
POLEN	7	51	97	529
TSCHE	8	77	18	161
SLOWAK	2	9	24	348
UNGARN	15	222	66	715
RUSSLD	1	233	20	548
USA	9	873	85	3797
KANADA	3	320	15	953
A EMIR			14	119
PAKIST			99	294
INDIEN	5	48	12	280
SINGAP	2	105	5	270
SKOREA	8	39	62	318
JAPAN	2	23	35	255
HONGK	1	8	13	160
9018 31 10				
KUNSTSTOFFSPRITZEN AUCH MIT NADELN				
EINF	5115*	16814*	47155*	122933*
EU	1713	8779	19279	60537
FRANKR	103	656	376	3284
NIEDL	18	53	173	6702
ITAL	35	28	483	535
G BRIT	310	579	625	1404
IRLAND	357	1137	5789	16341
DAENM	340	5224	2283	18274
SPAN	458	340	7756	5556
SCHWED	55	695	453	6363
OESTER			92	469
BELGI	37	66	1248	1606
SCHWZ	2709	3101	21734	27592
POLEN	167	121	2012	1646
SLOWAK	209	187	810	675
UNGARN	57	92	769	945
USA	253	4394	2437	29839
MALAYS			2	40
SINGAP	4	26	22	279
JAPAN	3	108	57	1046
AUSF	4735*	5711*	52077*	66936*
EU	2502	2680	24209	29172
FRANKR	471	599	5162	5585
NIEDL	109	188	1619	2110
ITAL	37	77	511	954
G BRIT	437	502	2842	4693
DAENM	135	146	1147	1290
PORTUG	348	176	2514	1656
SPAN	367	348	4440	3609
SCHWED	69	61	563	2344
FINNL	135	127	1069	1144
OESTER	266	312	2822	4174
BELGI	128	135	1472	1535
NORWEG	96	109	997	1419
LIECHT			34	204
SCHWZ	147	262	1665	2012
TUERK	14	31	2471	1716
ESTLD	6	9	172	160
LITAU	52	46	302	232
POLEN	31	79	484	977
TSCHE	221	195	1756	1505
SLOWAK	41	71	333	476
UNGARN	206	229	1865	1696
RUMAEN	23	17	453	351
ALBAN			63	65
UKRAIN			605	687
RUSSLD	145	143	920	978
KIRGIS			39	65
SLOWEN	3	4	243	313
KROAT	43	47	690	739
MAZED			379	415
TUNES			176	143
LIBYEN	41	36	713	694
AEGYPT	1	11	72	251
SUDAN			258	565
SENEG			69	131
ELFBK			96	65
NIGERI	203	194	1451	1346
KAMERU	30	38	85	89
ERITRE			701	601
KENIA	87	57	336	232
UGANDA			32	53
TANSAN	4	4	263	196
SIMBAB	3	2	520	383
S AFR	145	173	800	976
USA	125	363	1652	3785
KANADA	4	7	273	3891
MEXIKO	6	11	709	795
DOMINI			42	84
ECUAD	28	34	123	160
PERU	49	60	370	447
BRASIL	15	142	290	589
CHILE	42	51	229	244
BOLIV			135	318
ARGENT	26	22	236	239
LIBAN	4	6	169	143
SYRIEN	27	18	265	194
ISRAEL	4	6	335	370
SAUDIA			168	329
KUWAIT	173	114	387	274
A EMIR	5	21	214	240
OMAN			311	298
PAKIST			161	283
INDIEN			97	158
MALAYS	15	24	241	452
SINGAP	2	3	79	157
SKOREA			90	159
JAPAN	7	24	101	435
HONGK	2	6	133	155
AUSTRL	11	102	110	1137
PAPUA			75	51
NEUSEE	3	90	10	187

Wichtigste Ursprungs- und Bestimmungs-Laender	OKTOBER 1999 dt = 100kg	OKTOBER 1999 1000 DM	JAN./OKT. 1999 dt = 100kg	JAN./OKT. 1999 1000 DM
9018 31 90				
ANDERE SPRITZEN AUCH MIT NADELN				
EINF	379*	5742*	7478*	88130*
EV			4	93
AUS LG			15	525
EU	44	439	4301	39932
FRANKR	3	14	3248	21651
NIEDL	19	220	97	1260
ITAL			139	1149
IRLAND	1	20	105	2886
DAENM	8	7	333	8314
SCHWED	3	81	291	3879
OESTER	3	48	43	383
BELGI	5	32	33	261
SCHWZ	214	4201	1609	32357
POLEN	42	125	427	1716
USA	75	876	1006	12113
MALAYS			1	52
SKOREA		18	9	484
JAPAN	2	24	66	1029
AUSTRL	1	34	3	133
AUSF	619*	3884*	6005*	39687*
EV			2	73
PV			3	131
EU	464	2816	4770	28182
FRANKR	305	1530	2629	11272
NIEDL		11	72	800
ITAL	89	187	746	2188
G BRIT	3	30	69	647
IRLAND	1	5	22	215
DAENM	10	430	141	5069
SPAN		39	81	897
SCHWED	28	322	325	3662
OESTER	2	50	433	1917
BELGI	26	207	228	1113
NORWEG		19	20	199
SCHWZ	57	379	308	2995
POLEN	32	172	394	1753
S AFR		8	23	225
USA	10	75	224	2184
KANADA	1	6	17	186
MEXIKO	10	123	26	425
COSTA			2	81
PERU	3	15	10	128
SYRIEN			9	341
SAUDIA		12	6	236
CHINA			2	91
JAPAN	3	44	24	317
9018 32 10				
HOHLNADELN AUS METALL				
EINF	799*	3423*	9734*	44283*
LV			12	156
AUS LG	1	77	8	912
EU	265	937	4999	19243
FRANKR	1	34	97	596
NIEDL	1	9	172	635
ITAL			34	145
G BRIT	13	98	42	389
IRLAND	44	96	725	1700
DAENM	17	306	204	3087
SPAN	49	75	796	2296
OESTER			39	514
BELGI	140	301	2885	9723
SCHWZ	46	652	488	6662
TSCHE	53	257	483	1807
UNGARN	82	129	105	163
USA	22	456	319	3836
KANADA			31	144
THAIL	1	3	447	1079
MALAYS	220	476	1617	3199
SKOREA		1	13	319
JAPAN	101	458	1205	7498
AUSF	245*	2581*	3028*	32310*
LV	20	105	57	364
EU	41	941	1125	16083
FRANKR	4	183	128	3850
NIEDL	6	79	138	1253
ITAL	1	112	100	1715
G BRIT	2	159	191	2525
IRLAND		10	23	275
DAENM	1	21	20	381
PORTUG	3	38	53	527
SPAN		68	46	1481
SCHWED		41	152	1350
OESTER	4	78	109	1241
BELGI	20	129	163	1287
LIECHT		93	17	1073
SCHWZ	27	201	191	2289
POLEN	45	104	212	412
TSCHE	54	446	782	5399
RUSSLD	52	143	54	166
KROAT	2	66	30	140
BR JUG			371	1301
SUDAN			12	54
USA	6	346	69	3373
BRASIL	4	57	14	180
JAPAN	1	20	5	143
AUSTRL	4	43	20	422
9018 32 90				
OPERATIONSNAEHNADELN				
EINF	63*	1750*	571*	16461*

Wichtigste Ursprungs- und Bestimmungs-Laender	OKTOBER 1999 dt = 100kg	OKTOBER 1999 1000 DM	JAN./OKT. 1999 dt = 100kg	JAN./OKT. 1999 1000 DM
EV				7
PV			2	66
AUS LG			1	4
EU	2	199	33	2799
G BRIT	1	89	29	2199
BELGI	1	100	3	422
SCHWZ	2	69	17	1630
TSCHE	2	73	36	1167
SLOWAK			5	179
UNGARN		75		263
USA	3	419	23	3206
BRASIL	2	226	6	888
INDIEN	4	97	13	580
SKOREA		9	1	132
JAPAN	48	578	426	5564
AUSF	33*	3037*	225*	18034*
PV				43
EU	29	2331	146	12176
FRANKR	6	1027	41	4653
NIEDL	1	61	11	1136
ITAL		31	2	382
G BRIT	22	1146	81	5024
OESTER		42	8	600
SCHWZ	1	62	13	1228
TUERK		3	3	490
TSCHE	1	207	5	1037
RUSSLD		1	30	120
AEGYPT	2	69	2	70
USA		29	4	313
PERU		55		281
BRASIL		2	8	642
ARGENT		24	1	241
A EMIR		182		212
JAPAN		2		294
9018 39 00				
KATHETER KANUELEN USW				
EINF	6413*	47023*	67541*	530915*
LV				18
PV				3
AUS LG	37	817	396	10324
EU	2549	18663	25273	224105
FRANKR	57	1392	693	10884
NIEDL	131	1195	1648	66009
ITAL	518	2011	2025	18451
G BRIT	113	670	1294	10678
IRLAND	605	7906	4109	59745
DAENM	282	456	5598	14034
SPAN	10	198	226	3505
SCHWED	295	3435	1557	15656
OESTER	4	42	113	452
BELGI	533	1324	7996	26351
LUXEMB	1	18	9	170
ISLAND			16	2308
LIECHT	6	68	31	407
SCHWZ	7	353	1681	7862
MALTA	18	274	213	3021
POLEN	32	61	66	126
TSCHE	172	734	1279	4897
SLOWAK	160	1534	1007	8769
UNGARN	1477	1734	16794	19464
RUMAEN	12	94	13	104
USA	432	10823	3859	139488
KANADA		70	7	857
URUGU	7	79	367	1968
IRAN	3	351	3	351
ISRAEL	16	177	211	2586
PAKIST		3	21	98
INDIEN			140	1007
THAIL	92	331	945	3300
MALAYS	1015	5852	11119	52201
SINGAP	5	107	48	1116
CHINA	15	140	224	2076
SKOREA	1	43	42	1538
JAPAN	391	5447	4095	52003
AUSTRL	2	65	74	1325
AUSF	2811*	30168*	29264*	309073*
EV				20
EU	1745	16178	18217	180260
FRANKR	220	3912	2422	36592
NIEDL	35	1451	700	17160
ITAL	130	1944	1858	19541
G BRIT	255	2161	1611	15131
IRLAND	38	401	141	1149
DAENM	19	269	213	2404
GRIECH	25	402	304	3784
PORTUG	49	309	582	4132
SPAN	70	434	761	11972
SCHWED	40	429	441	4873
FINNL	18	144	300	2076
OESTER	82	922	1067	10712
BELGI	750	3363	7763	50468
ISLAND		10	29	242
NORWEG	34	305	213	1806
LIECHT	1	42	15	390
SCHWZ	57	806	818	11331
TUERK	26	367	345	4191
LETTLD	6	93	45	583
LITAU	5	67	48	484
POLEN	47	718	365	3790
TSCHE	112	548	954	5594
SLOWAK	63	221	348	1811
UNGARN	78	369	834	3932
RUMAEN	2	12	119	729
BULGAR		1	35	538
RUSSLD	16	220	217	3202
SLOWEN	10	172	134	1912
KROAT	8	219	145	2188
B HERZ	3	29	29	266
BR JUG		7	46	633

Wichtigste Ursprungs- und Bestimmungs-Laender	OKTOBER 1999 dt = 100kg	OKTOBER 1999 1000 DM	JAN./OKT. 1999 dt = 100kg	JAN./OKT. 1999 1000 DM
MAZED	3	180	66	591
TUNES	5	16	144	659
LIBYEN		1	231	1601
AEGYPT	31	461	137	1790
ERITRE			144	284
KENIA	51	120	125	476
MAURIT	6	28	56	201
SIMBAB	1	13	53	199
S AFR	18	266	278	2595
USA	94	3457	866	23076
KANADA	16	290	138	2033
MEXIKO	21	344	169	2996
HONDUR			7	148
KUBA		2	88	968
JAMAIK			4	77
BARBAD	3	47	11	162
KOLUMB	10	129	48	819
VENEZU	5	155	34	622
ECUAD	8	96	24	315
PERU	3	63	46	848
BRASIL	31	1052	267	7814
CHILE	12	141	101	1610
URUGU	1	25	35	419
ARGENT	61	280	314	1731
LIBAN	17	181	72	1020
SYRIEN	32	79	169	1049
IRAK			204	2110
IRAN			774	4771
ISRAEL	20	219	143	2320
WJ GAZ			18	153
JORDAN		16	10	210
SAUDIA		10	77	1111
KUWAIT	15	33	113	373
A EMIR	1	62	30	375
PAKIST	2	54	19	319
INDIEN	8	174	59	2155
THAIL	11	41	61	411
MALAYS	5	161	67	1362
SINGAP	1	21	30	406
CHINA		37	10	316
SKOREA	2	32	37	922
JAPAN	33	621	434	5912
TAIWAN	4	149	25	723
HONGK	7	225	65	1905
AUSTRL	31	194	171	1463
N ERM	1	10	7	131
9018 41 00				
DENTALBOHRMASCHINEN USW				
EINF	97*	942*	970*	10934*
LV				19
AUS LG	9	68	66	409
EU	63	649	638	5691
ITAL	30	179	447	2548
DAENM	11	185	61	824
SCHWED		28	9	624
FINNL	19	163	80	682
OESTER	2	85	35	979
SCHWZ	4	174	66	3030
TSCHE			9	114
UNGARN				79
SLOWEN			1	50
USA		16	56	613
KANADA				68
ISRAEL			17	131
CHINA			32	100
JAPAN	9	70	87	875
AUSF	531*	5764*	5765*	65734*
EU	251	2870	3180	34775
FRANKR	59	589	670	7982
NIEDL	12	159	196	2434
ITAL	67	656	813	7745
G BRIT	18	208	287	2641
IRLAND		2	16	147
DAENM	13	169	63	950
GRIECH	20	182	143	1234
PORTUG	6	93	105	1163
SPAN	34	410	513	4732
SCHWED		4	49	656
OESTER	9	109	147	2454
BELGI	13	289	173	2498
ISLAND			20	357
NORWEG			35	518
SCHWZ	60	805	380	5355
TUERK	3	19	118	1862
LETTLD			13	214
LITAU	2	21	11	106
POLEN	12	89	72	672
TSCHE	4	35	44	456
SLOWAK			68	481
UNGARN			74	857
MOLDAU			12	177
RUSSLD	14	146	21	285
SLOWEN	1	5	216	2496
KROAT	4	51	60	718
B HERZ			12	127
MAROKK			4	51
AEGYPT	31	13	41	91
USA	3	87	192	1718
MEXIKO	19	278	21	315
BRASIL	2	22	13	677
CHILE			99	658
BOLIV			1	64
PARAGU			1	65
URUGU			2	152
ARGENT	1	5	26	323
LIBAN			6	133
JORDAN	5	76	11	145
SAUDIA	64	572	66	616
BAHRAI			10	125
A EMIR			24	234
MALAYS	4	73	5	93
BRUNEI			5	83
SINGAP			307	2718
CHINA	1	56	13	483

Wichtigste Ursprungs- und Bestimmungs-Laender	OKTOBER 1999 dt = 100kg	OKTOBER 1999 1000 DM	JAN./OKT. 1999 dt = 100kg	JAN./OKT. 1999 1000 DM
SKOREA	8	100	34	547
JAPAN	1	83	268	4246
TAIWAN			21	333
HONGK	3	53	43	499
AUSTRL	17	110	85	686
NEUSEE			10	72
9018 49 10				
SCHLEIFRAEDCHEN USW F DENTALBOHRMASCH				
EINF	34*	717*	260*	8170*
EU	4	134	30	2170
NIEDL				73
G BRIT			4	162
SCHWED		41	2	434
OESTER	2	53	16	1227
SCHWZ	1	117	32	1563
SLOWAK	5	39	29	268
UNGARN			8	237
USA	14	223	101	2032
KANADA			6	108
JAPAN	10	193	43	1468
AUSF	132*	9502*	1438*	108240*
EU	15	1256	435	33539
FRANKR	2	261	105	8027
NIEDL	2	162	38	3213
ITAL	1	87	110	6911
G BRIT	1	45	42	1890
DAENM	1	41	17	1166
GRIECH		13	8	488
SPAN	1	86	36	4448
SCHWED	1	72	11	1212
FINNL		32	14	1156
OESTER	5	391	37	3338
BELGI	1	62	18	1295
NORWEG	1	61	11	715
SCHWZ	34	902	87	5756
TUERK	1	96	19	1142
POLEN		43	6	537
TSCHE		64	4	517
UNGARN	2	49	12	439
RUMAEN		27	18	208
BULGAR		2	3	200
RUSSLD		22	12	779
BR JUG	1	60	1	74
USA	45	4288	471	41460
KANADA	1	41	4	243
MEXIKO		84		223
BRASIL	1	62	15	757
CHILE		16	4	244
ARGENT	1	73	13	546
LIBAN	1	55	11	351
SYRIEN	1	44	5	304
IRAN				121
ISRAEL	1	59	5	467
SAUDIA	1	64	8	575
A EMIR	1	45	5	330
INDIEN	1	69	18	1045
THAIL	1	47	17	742
SINGAP	1	41	8	345
PHILIP		2	4	132
CHINA		12	3	197
SKOREA	3	262	25	2243
JAPAN	7	770	77	6028
TAIWAN		51	12	779
HONGK	9	391	87	3402
AUSTRL	3	216	27	1783
9018 49 90				
AND ZAHNAERZTLICHE INSTRUMENTE USW				
EINF	602*	10470*	7417*	116780*
LV			3	71
PV	1	18	13	175
AUS LG			6	77
EU	235	2052	3302	34865
FRANKR	19	444	514	7185
NIEDL	5	143	198	2228
ITAL	48	395	1302	9371
G BRIT	64	110	231	828
DAENM	7	124	36	854
SCHWED	53	144	636	1547
FINNL	10	147	106	2108
OESTER	15	509	229	10245
BELGI		10	5	146
LIECHT	7	116	69	1434
SCHWZ	96	4336	942	40536
POLEN	2	14	10	162
TSCHE	5	49	46	230
UNGARN	3	53	49	940
SLOWEN	16	311	85	1906
USA	139	2336	1440	25322
KANADA	2	62	21	763
BRASIL	47	79	900	1692
ISRAEL		5	14	422
PAKIST	27	231	223	1943
MALAYS	4	51	91	1131
SINGAP	2	4	23	374
CHINA		7	44	330
JAPAN	12	722	65	3733
AUSF	1550*	37551*	14800*	367016*
LV			2	5
PV			29	148
EU	477	11466	6526	160014
FRANKR	83	2137	1510	32125
NIEDL	51	1113	856	19605
ITAL	109	2451	1040	28500
G BRIT	43	693	599	14741
IRLAND	1	15	41	753
DAENM	32	575	248	7108

Wichtigste Ursprungs- und Bestimmungs-Laender	OKTOBER 1999 dt = 100kg	OKTOBER 1999 1000 DM	JAN./OKT. 1999 dt = 100kg	JAN./OKT. 1999 1000 DM
GRIECH	3	97	89	2193
PORTUG	4	183	52	1797
SPAN	34	1465	841	14899
SCHWED	26	778	236	8401
FINNL	12	435	128	6461
OESTER	48	900	643	15510
BELGI	30	598	325	7571
LUXEMB	1	26	16	349
ISLAND	5	69	9	193
NORWEG	13	350	129	3344
LIECHT	2	48	12	304
SCHWZ	53	1814	549	18392
MALTA			1	75
TUERK	6	183	60	2270
ESTLD		7	13	289
LETTLD	2	18	114	2038
LITAU	4	56	27	412
POLEN	23	350	248	4529
TSCHE	9	187	51	1658
SLOWAK	1	15	14	352
UNGARN	2	82	54	1127
RUMAEN	3	57	21	579
BULGAR	4	52	84	476
UKRAIN	7	96	65	1169
W RUSS		25	72	992
RUSSLD	87	1269	356	6814
KASACH		4	65	993
USBEK			14	170
SLOWEN	3	61	61	1457
KROAT	2	175	56	1082
BR JUG	22	266	22	301
TUNES	2	47	40	668
AEGYPT	151	618	747	4454
ERITRE			36	355
S AFR	8	115	38	1019
USA	329	7765	1627	54782
KANADA	13	398	177	8048
MEXIKO	9	183	110	1729
COSTA	1	33	46	554
KOLUMB		28	10	429
PERU		12	12	296
BRASIL	5	176	78	3094
CHILE	3	79	43	890
ARGENT	46	1268	93	2285
LIBAN		12	2	169
SYRIEN		33	28	709
ISRAEL	11	258	47	1643
JORDAN	1	28	6	192
SAUDIA	16	356	112	2431
KUWAIT	6	66	11	237
BAHRAI	5	68	22	321
KATAR		22	14	212
A EMIR	9	196	104	1524
OMAN		7	9	159
JEMEN		4	4	106
PAKIST		19	7	188
INDIEN	6	90	54	981
THAIL	9	232	76	1340
MALAYS	8	163	67	1275
SINGAP	6	142	144	2181
PHILIP	3	45	105	555
CHINA	54	1101	133	2675
SKOREA	6	332	198	3910
JAPAN	154	4996	1097	39849
TAIWAN	11	665	179	4913
HONGK	1	37	109	1790
AUSTRL	37	841	376	8256
NEUSEE	9	283	45	1206
9018 50 10				
NICHTOPT AUGENAERZTLICH INSTR USW				
	KG		KG	
EINF	6245*	5961*	162503*	54814*
EV			2	2
LV	13	14	53	57
PV	37	21	475	1000
AUS LG			351	86
EU	1189	784	15648	5956
FRANKR	207	641	3750	2988
NIEDL	10	3	769	316
ITAL	26	6	2867	212
G BRIT	193	76	1271	405
SPAN	725	22	2799	137
BELGI	29	34	4126	1864
SCHWZ	135	331	3216	3921
USA	6089	4680	139540	43465
ISRAEL			93	134
JAPAN	136	117	2090	807
AUSF	5163*	6278*	111213*	56908*
EV	12	96	49	365
PV	110	56	528	1108
EU	1142	2652	75470	31277
FRANKR	318	1086	15267	5563
NIEDL	26	19	7719	2119
ITAL	130	405	7418	2816
G BRIT	209	241	23025	7565
PORTUG	10	14	1758	901
SPAN	264	611	11474	7726
SCHWED	50	165	4175	1617
FINNL	6	3	976	677
OESTER	52	26	2285	1531
BELGI	2	3	511	285
NORWEG	239	141	2163	1305
SCHWZ	466	501	4641	2655
TUERK	12	24	936	692
POLEN	223	76	1676	634
TSCHE	127	150	1025	721
UNGARN	159	87	450	413
RUMAEN	4	11	242	251
UKRAIN			108	250
MOLDAU			185	264
RUSSLD	40	88	1984	791
SLOWEN	1	1	480	723

Wichtigste Ursprungs- und Bestimmungs-Laender	OKTOBER 1999 dt = 100kg	OKTOBER 1999 1000 DM	JAN./OKT. 1999 dt = 100kg	JAN./OKT. 1999 1000 DM
BR JUG	21	67	130	192
ALGER	13	87	163	132
TUNES			15	102
AEGYPT	363	354	1202	1238
S AFR	591	125	5308	1290
USA	852	735	6545	4564
KANADA	10	2	941	382
ARGENT			50	83
SYRIEN	120	110	125	122
IRAN	75	36	313	189
ISRAEL	7	22	181	477
JORDAN		4	558	600
SAUDIA	118	68	274	203
KUWAIT	4	4	118	103
A EMIR	8	7	441	485
INDIEN	23	8	259	158
SINGAP	21	29	232	112
CHINA	119	149	1284	1296
SKOREA	106	191	1101	933
JAPAN	83	375	787	2812
TAIWAN	26	19	102	199
HONGK	6	14	56	126
9018 50 90				
OPTISCH AUGENAERZTLICH INSTRUM USW				
	KG		KG	
EINF	12427*	4830*	171575*	55600*
EV			228	477
LV			2257	1524
PV	2204	446	5732	1738
AUS LG	194	179	13254	4782
EU	3076	1236	60293	11037
FRANKR	1007	315	5447	2053
NIEDL	1604	282	24342	3384
ITAL	223	135	23086	3154
G BRIT	41	45	452	466
IRLAND	63	176	819	503
SPAN	46	87	1801	371
OESTER			4283	582
BELGI	55	149	120	255
NORWEG			71	152
SCHWZ	488	227	5374	4122
TUERK			298	260
POLEN			156	111
TSCHE			4472	582
W RUSS	1702	274	5183	1442
USA	3910	1629	65202	24721
MEXIKO			551	198
COSTA			308	178
ISRAEL	459	47	778	190
CHINA			554	226
SKOREA			622	521
JAPAN	2617	1334	22232	10472
HONGK			641	161
AUSTRL	150	64	2402	955
AUSF	34739*	17569*	263155*	133006*
EV			24	62
LV	168	163	1582	1250
PV	254	125	2385	960
EU	13708	6502	99259	45416
FRANKR	727	320	10331	5366
NIEDL	242	178	5362	2143
ITAL	3480	1771	21658	9852
G BRIT	699	395	11960	5396
IRLAND	1	1	400	354
DAENM	292	169	868	692
GRIECH	141	79	553	390
PORTUG	437	285	2884	1479
SPAN	5379	2626	25864	12836
SCHWED	127	102	1149	808
FINNL	51	31	3766	945
OESTER	2039	407	12433	4008
BELGI	93	138	2029	1337
NORWEG	468	53	5023	988
SCHWZ	306	256	6590	3513
TUERK	1185	812	4887	2769
LETTLD			1020	708
POLEN	395	136	3539	1343
TSCHE	1006	35	2691	660
RUMAEN	8	35	1405	648
UKRAIN			1316	836
W RUSS	70	32	2615	1269
MOLDAU			723	629
RUSSLD	57	27	4300	2942
SLOWEN	338	47	1599	499
MAZED	82	88	166	149
MAROKK	20	12	1248	557
ALGER			413	299
TUNES	60	25	1641	939
LIBYEN			1276	414
AEGYPT	2	10	2200	963
GHANA	27	17	77	143
UGANDA			5787	622
S AFR	77	51	989	490
USA	4715	4429	33838	23747
KANADA	719	664	4510	2877
MEXIKO	3739	702	6814	2502
KUBA	68	70	123	92
KOLUMB			1190	615
VENEZU			400	117
ECUAD			30	89
BRASIL	1398	216	2591	485
CHILE			1668	110
URUGU			1061	650
ARGENT			133	141
SYRIEN			618	285
ISRAEL	3	23	536	538
JORDAN			8	97
SAUDIA			952	706
BAHRAI			178	86
A EMIR	17	18	397	213
PAKIST			348	346
INDIEN	23	31	6033	3552

Wichtigste Ursprungs- und Bestimmungs-Laender	OKTOBER 1999 dt = 100kg	OKTOBER 1999 1000 DM	JAN./OKT. 1999 dt = 100kg	JAN./OKT. 1999 1000 DM
SINGAP	94	37	463	276
PHILIP	428	181	915	376
CHINA	58	37	2365	1783
SKOREA	448	190	12257	6273
JAPAN	1962	1655	15383	11650
TAIWAN	2290	758	8349	3941
HONGK	642	268	4222	2024
AUSTRL	57	22	6711	1561
NEUSEE	2	13	255	226
9018 90 10				
BLUTDRUCKMESSGERAETE				
	DT		DT	
EINF	1996*	27892*	14378*	183292*
PV			80	904
AUS LG	147	1414	2256	23949
EU	1	89	53	2105
NIEDL	1	63	11	1027
ITAL		6	27	686
SCHWED		1	4	76
SCHWZ		3	5	699
TSCHE	8	75	95	1021
UNGARN		2	5	53
USA	6	280	74	3348
INDONE	80	672	830	8533
MALAYS			65	202
SINGAP			2	74
CHINA	661	7684	5059	43516
SKOREA	81	573	1285	9843
JAPAN	589	12546	4944	94586
TAIWAN	570	5951	1866	18446
HONGK			90	628
AUSF	550*	8007*	5424*	75454*
PV			22	400
EU	404	5056	2668	36284
FRANKR	34	516	391	5210
NIEDL	13	158	143	2180
ITAL	104	1532	623	8742
G BRIT	24	315	123	1881
DAENM	23	257	63	1016
GRIECH	18	175	90	1329
PORTUG	5	51	50	614
SPAN	73	718	388	4178
SCHWED	12	181	98	1736
FINNL	5	79	42	566
OESTER	54	741	443	5959
BELGI	25	269	203	2673
NORWEG	2	33	25	333
SCHWZ	34	671	295	6080
TUERK	63	714	364	4470
POLEN	8	155	359	6213
TSCHE	19	161	101	1004
UNGARN	2	39	15	228
UKRAIN	2	52	4	100
RUSSLD	1	30	49	488
KIRGIS				87
SLOWEN	8	72	60	661
KROAT	1	27	52	787
S AFR	2	46	20	278
USA	6	186	224	4384
MEXIKO	43	140	96	879
VENEZU		3	31	243
ECUAD	1	4	15	100
BRASIL			73	926
CHILE			24	277
URUGU			5	93
ARGENT		2	161	1586
ISRAEL			34	358
SAUDIA			41	536
THAIL	4	33	19	227
INDONE			119	1000
SINGAP	13	98	65	853
PHILIP	7	54	15	154
CHINA	1	42	11	706
SKOREA	1	10	42	411
JAPAN		3	54	385
TAIWAN	1	35	61	1319
HONGK	1	6	65	481
AUSTRL	3	22	61	573
9018 90 20				
ENDOSKOPE				
EINF	214*	32685*	1691*	257188*
EV				64
LV				404
PV		10		402
AUS LG	44	11313	405	93302
EU	7	1626	47	10599
FRANKR	3	546	23	3374
NIEDL		98		394
ITAL	1	243	8	1609
G BRIT	1	246	7	1972
IRLAND		9		121
SPAN	1	142	3	832
SCHWED		47		360
OESTER	1	184	6	1306
ISLAND			2	229
NORWEG	1	11	1	199
SCHWZ		29	23	1647
ESTLD		108	2	1027
POLEN		58		127
TSCHE	1	254	13	2029
SLOWAK				68
UNGARN		24	2	266
RUMAEN				263
B HERZ		54	2	78
AEGYPT		11	1	213
SUDAN			1	67

Wichtigste Ursprungs- und Bestimmungs-Laender	OKTOBER 1999 dt = 100kg	OKTOBER 1999 1000 DM	JAN./OKT. 1999 dt = 100kg	JAN./OKT. 1999 1000 DM
USA	11	1686	105	11814
ISRAEL	1	47	6	923
SAUDIA		22	1	128
KUWAIT		5	1	78
A EMIR			1	54
MALAYS	1	89	4	485
CHINA				77
SKOREA		7	3	152
JAPAN	191	28334	1473	225381
TAIWAN	1	214	2	418
HONGK		12		191
AUSF	269*	54645*	2593*	469922*
EV			1	439
LV		25	1	586
PV		34	1	379
EU	127	27125	1335	228316
FRANKR	37	7436	362	69916
NIEDL	5	992	57	10665
ITAL	23	5432	233	45146
G BRIT	13	1938	169	27128
IRLAND	1	224	9	1601
DAENM	4	1072	35	7593
GRIECH	2	645	24	4401
PORTUG	4	831	28	5083
SPAN	12	2994	135	23906
SCHWED	5	1160	61	10012
FINNL	3	699	24	4761
OESTER	9	2419	109	18458
BELGI	9	1262	69	9337
LUXEMB		22		307
ISLAND		12	2	683
NORWEG	3	577	28	4966
SCHWZ	4	1154	45	9475
TUERK	4	518	49	5025
ESTLD		23	5	455
LETTLD	1	59	3	488
LITAU	5	340	22	1947
POLEN	5	850	32	5185
TSCHE	2	391	20	3941
UNGARN	1	338	10	2522
RUMAEN	2	383	11	1708
BULGAR		71	4	762
UKRAIN		20	9	1061
W RUSS			3	259
MOLDAU	3	191	25	1650
RUSSLD	1	266	52	5178
ASERB			2	57
KASACH		14	2	342
TURKM				53
USBEK				57
KIRGIS			2	117
SLOWEN		50	3	729
KROAT		50	5	1104
B HERZ	1	141	6	862
BR JUG	2	323	5	939
MAROKK	1	106	6	718
ALGER		54		100
TUNES		81	3	650
LIBYEN		15	1	210
AEGYPT	3	450	30	3665
SUDAN			1	192
GHANA			5	255
UGANDA			74	967
S AFR	1	242	12	2415
USA	43	9946	440	102530
KANADA	2	535	10	2539
MEXIKO	1	312	9	2507
KUBA		17	1	501
DOM RP		16		129
KOLUMB		20		398
VENEZU		8	2	457
ECUAD		13		143
PERU		6		441
BRASIL	2	412	21	3963
CHILE		153	1	741
BOLIV		36		205
URUGU		52		164
ARGENT	1	184	10	1854
ZYPERN	1	60	2	208
LIBAN	2	278	5	1046
SYRIEN	2	281	7	1129
IRAN	3	174	5	898
ISRAEL	2	526	20	3550
JORDAN	4	449	7	1039
SAUDIA	2	305	14	2220
KUWAIT	1	89	3	510
BAHRAI		34	1	158
KATAR		68	1	272
A EMIR	1	244	9	1513
PAKIST	1	69	1	416
INDIEN	6	1559	28	8034
NEPAL				143
THAIL		46		543
VIETN		22		247
INDONE		58		195
MALAYS		70	1	831
SINGAP	1	215	10	1921
PHILIP		36		361
CHINA		150	6	864
SKOREA	1	313	18	3353
JAPAN	7	2092	67	19363
TAIWAN	1	351	13	2588
HONGK	16	737	42	5103
AUSTRL	2	540	23	5933
NEUSEE		70	3	1231
9018 90 30				
KUENSTLICHE NIEREN				
EINF	3738*	13071*	47706*	150826*
LV		11		11
PV	11	2	5320	5901
EU	1842	8454	28229	91130
FRANKR			2023	7537
ITAL	1699	3871	24606	53038

Wichtigste Ursprungs- und Bestimmungs-Laender	OKTOBER 1999 dt = 100kg	OKTOBER 1999 1000 DM	JAN./OKT. 1999 dt = 100kg	JAN./OKT. 1999 1000 DM
G BRIT			7	148
IRLAND			19	138
SCHWED	132	4173	990	25495
OESTER			28	91
BELGI	11	409	584	4678
UNGARN	97	132	1250	2224
W RUSS	1003	1078	12907	14791
USA	459	1184	3207	28302
THAIL	196	220	910	1214
MALAYS	7	15	34	144
SINGAP		1	260	560
JAPAN	122	1896	889	12253
AUSF	7039*	61285*	57440*	507817*
PV			11	30
EU	3650	26970	26672	208520
FRANKR	1599	12728	12286	98792
NIEDL	47	154	699	3143
ITAL	568	3625	2719	40074
G BRIT	386	2396	2116	12836
IRLAND			5	106
DAENM	108	690	324	2228
GRIECH	171	766	536	3434
PORTUG	54	933	1031	6793
SPAN	335	3088	1199	15304
SCHWED	104	1092	2470	11464
FINNL	46	393	236	1351
OESTER	189	755	1229	4278
BELGI	21	264	1784	8460
LUXEMB	23	86	88	257
NORWEG	13	56	210	1866
SCHWZ	104	536	960	6246
TUERK	35	269	599	8940
LETTLD	7	77	10	147
LITAU	5	126	66	447
POLEN	42	200	1325	4076
TSCHE	114	678	851	5865
SLOWAK	46	324	729	4207
UNGARN	143	788	1122	5374
RUMAEN	33	140	994	5167
BULGAR	23	164	181	1520
UKRAIN	6	270	263	1563
W RUSS	28	83	220	865
MOLDAU			27	187
RUSSLD	192	1144	1364	9822
GEORG			163	683
ARMEN	22	76	90	373
KASACH			97	657
TURKM			27	206
USBEK			9	115
SLOWEN	5	93	19	449
KROAT	15	186	123	1269
B HERZ	14	170	128	1418
BR JUG	2	100	172	2950
MAROKK		6	360	2472
ALGER	1	23	31	851
TUNES	74	437	456	2864
LIBYEN	100	242	352	1971
AEGYPT	215	2393	1648	21232
SUDAN			16	130
NIGERI	14	595	21	701
AETHIO			3	61
MAURIT	14	30	72	153
S AFR	19	148	311	2896
USA	550	10097	4958	82334
KANADA			163	1432
MEXIKO			24	679
GUATEM			33	398
HONDUR			16	130
PANAMA			35	335
KUBA			41	616
DOM RP		4	42	167
KOLUMB	65	614	689	3040
VENEZU		2	601	2760
PERU			242	2253
BRASIL	191	1413	1481	12713
CHILE	4	67	38	486
PARAGU	9	76	33	228
ARGENT	91	1084	499	5652
ZYPERN		1	12	240
LIBAN	58	207	286	1165
SYRIEN	23	85	321	1383
IRAN			52	1069
ISRAEL	47	361	505	4783
JORDAN	2	42	21	319
SAUDIA	17	265	510	5349
KUWAIT	50	106	155	461
BAHRAI		2	67	352
KATAR			8	165
A EMIR	5	15	39	269
OMAN		36	9	199
INDIEN	6	97	22	370
BANGLA			8	122
THAIL	24	307	99	1206
MALAYS	7	317	213	3830
BRUNEI			19	96
SINGAP	32	472	195	2808
PHILIP			23	207
CHINA	97	1507	317	5717
SKOREA	182	1399	1162	10863
JAPAN	196	2767	2056	25622
TAIWAN	226	1701	1072	8134
HONGK	59	522	239	3142
AUSTRL	115	1034	1206	7939
NEUSEE	24	193	143	565
9018 90 41				
ULTRASCHALLTHERAPIEGERAETE				
EINF	4*	397*	193*	12804*
AUS LG				5
EU		25	126	5233
NIEDL			9	170
ITAL			114	4858
G BRIT			3	141
NORWEG				239

Wichtigste Ursprungs- und Bestimmungs-Laender	OKTOBER 1999 dt = 100kg	OKTOBER 1999 1000 DM	JAN./OKT. 1999 dt = 100kg	JAN./OKT. 1999 1000 DM
SCHWZ	1	62	5	576
UNGARN	1	8	4	140
USA	2	246	48	6009
ISRAEL		2	4	96
JAPAN		41	1	262
HONGK			5	175
AUSF	13*	686*	108*	5022*
EU	3	146	23	870
FRANKR	2	67	6	214
SCHWZ		5	11	565
TUERK	3	49	13	189
POLEN		5	3	158
UKRAIN	4	327	16	1487
ASERB			2	130
SAUDIA		7	10	129
JAPAN	2	103	16	866
HONGK			3	135
9018 90 49				
AND DIATHERMIEAPPARATE UND -GERAETE				
EINF	70*	206*	241*	2267*
LV				4
AUS LG	2	81	12	648
EU		18	11	216
G BRIT			8	87
RUSSLD	54	56	61	65
BRASIL			40	351
CHINA	14	26	57	322
JAPAN	2	82	12	674
HONGK			50	437
AUSF	30*	1236*	517*	20340*
PV			1	5
EU	21	637	247	7342
FRANKR	2	56	23	1103
NIEDL		6	11	331
ITAL	8	338	39	1941
GRIECH			7	267
PORTUG	4	50	26	525
SPAN	5	63	37	1273
FINNL		11	4	220
OESTER	2	82	49	868
BELGI		3	42	396
NORWEG		3	2	129
SCHWZ	4	58	31	437
TUERK			20	673
TSCHE		15	4	303
BULGAR			10	227
RUSSLD		7	12	698
SLOWEN		7		96
TUNES		5	3	143
AEGYPT		7	30	931
GHANA	2	98	2	98
S AFR			2	130
USA	1	150	22	3590
PERU			3	146
SYRIEN			1	69
INDIEN			17	557
THAIL			5	78
INDONE		20	1	167
JAPAN	1	64	49	1820
TAIWAN		8	6	222
HONGK		19	3	230
9018 90 50				
TRANSFUSIONS- EINSCHL INFUSIONSGERAET				
EINF	9613*	28576*	63898*	214667*
EV			2	99
LV	2	9	5	137
PV			66	124
AUS LG	350	165	470	223
EU	5863	17612	36573	124121
FRANKR	604	3319	7576	31931
NIEDL	3845	8973	15021	42403
ITAL	918	2769	9925	32318
G BRIT	48	1037	250	3859
IRLAND	63	184	1580	6310
PORTUG	386	1262	1746	5640
OESTER			164	1080
BELGI	1	51	296	499
SCHWZ	8	511	238	8775
MALTA	6	90	41	219
POLEN	2030	3607	11892	19862
TSCHE	150	256	1221	2412
UNGARN	328	851	2736	6661
W RUSS			105	180
USA	570	3971	5250	36037
BRASIL			25	303
ISRAEL	11	729	139	1996
THAIL	12	33	273	407
MALAYS	280	692	4189	11546
SINGAP			97	277
CHINA	352	157	835	392
JAPAN	3	39	265	1187
AUSF	5061*	22188*	46478*	202728*
PV	3	11	106	339
EU	2686	10752	25330	106711
FRANKR	647	1830	6869	19633
NIEDL	35	498	2588	13273
ITAL	156	1421	1155	10084
G BRIT	189	1207	1741	11366
IRLAND	3	95	85	548
DAENM	54	194	424	1621
GRIECH	43	232	238	1162
PORTUG	260	1013	2718	12118
SPAN	456	1167	3685	10550
SCHWED	116	603	924	4940
FINNL	147	388	1040	3124
OESTER	362	1094	3773	13129
BELGI	97	421	937	4474
LUXEMB	121	589	133	689
NORWEG	32	168	449	2023
SCHWZ	210	1287	1984	14840
TUERK	36	373	333	2844
ESTLD	30	72	126	315
LETTLD	5	26	46	178
LITAU	7	84	38	467
POLEN	724	1944	5168	13735
TSCHE	196	720	1258	3921
SLOWAK	7	20	75	286
UNGARN	157	328	1707	4023
RUMAEN	5	20	173	403
BULGAR		4	75	565
UKRAIN	2	61	183	319
W RUSS	47	207	775	3207
RUSSLD	118	294	544	1339
GEORG			4	80
TADSCH	2	50	2	60
SLOWEN	36	530	409	4096
KROAT	3	34	66	471
B HERZ	11	26	105	281
BR JUG	2	82	320	938
MAROKK			469	641
LIBYEN			228	260
AEGYPT	4	122	50	538
NIGERI			50	54
KAMERU			45	56
KENIA	24	56	102	266
UGANDA			16	65
MAURIT		1	47	108
S AFR	12	161	126	1486
USA	231	1054	1808	10879
MEXIKO	34	698	249	5055
EL SAL			94	518
NICARA			38	65
VENEZU	1	5	110	233
GUYANA			9	65
PERU			58	355
BRASIL	23	253	316	2059
CHILE	9	69	70	626
URUGU			27	183
ARGENT	9	40	72	507
LIBAN	2	14	59	696
SYRIEN	12	172	47	280
IRAK	1	3	37	807
IRAN	81	178	262	634
ISRAEL	5	65	100	502
JORDAN	1	10	46	197
SAUDIA	2	46	455	1757
KUWAIT	87	256	183	692
KATAR			46	70
A EMIR	2	26	25	265
JEMEN		1	5	92
INDIEN	2	7	21	415
THAIL	18	187	63	597
VIETN			4	205
MALAYS	8	179	30	449
SINGAP	6	60	14	122
CHINA	47	382	91	564
SKOREA	31	194	98	776
JAPAN	19	198	198	3229
TAIWAN			12	187
HONGK	3	46	122	1988
AUSTRL	46	440	119	1428
NEUSEE	12	78	44	247
9018 90 60				
ANAESTHESIEAPPARATE UND -GERAETE				
EINF	233*	3785*	1736*	34023*
EV			9	448
LV				5
AUS LG				21
EU	47	496	160	2589
FRANKR		5	57	733
NIEDL	42	345	53	877
G BRIT		2	21	408
DAENM			11	119
SCHWED	5	140	10	397
LITAU			4	73
S AFR				53
USA	114	2640	738	23334
URUGU	44	234	201	1023
ZYPERN	1	265	8	1810
A EMIR			9	51
INDONE			3	701
MALAYS	22	60	246	658
SINGAP				77
CHINA	2	33	328	3163
TAIWAN	1	17	26	207
AUSTRL			2	80
AUSF	366*	8530*	4736*	108431*
EV	4	79	757	8485
PV	1	5	1	5
EU	146	3520	1601	38355
FRANKR	50	1112	492	11854
NIEDL	7	389	72	2301
ITAL	15	243	251	5578
G BRIT	13	362	120	3621
DAENM	1	24	46	748
GRIECH		1	99	2456
PORTUG	1	5	13	311
SPAN	25	542	257	5789
SCHWED	1	25	37	683
FINNL	5	187	37	1063
OESTER	23	511	102	2396
BELGI	5	113	74	1495
NORWEG		4	65	1522
SCHWZ	24	567	95	1990
MALTA			2	107
TUERK	5	54	109	2889
LITAU			42	937
POLEN	2	45	28	805
TSCHE	3	58	80	1394
SLOWAK	2	65	5	146
UNGARN		7	40	803
BULGAR	2	72	30	1006
UKRAIN		39	2	182
RUSSLD	1	10	42	2112
KASACH			3	67
USBEK			7	151
TADSCH				243
KIRGIS			13	407
SLOWEN		1	11	294
KROAT			12	392
BR JUG	6	81	14	287
MAROKK		3	8	162
TUNES			12	263
LIBYEN	4	64	5	150
AEGYPT	36	491	154	3073
SUDAN			12	206
NIGERI			11	134
KENIA		7	8	179
S AFR	1	50	138	3317
USA	82	1717	1150	17557
KANADA			24	484
MEXIKO	10	377	79	5659
KUBA			24	620
ECUAD			9	306
PERU			21	577
BRASIL			13	369
CHILE		5	12	370
ARGENT	5	264	44	1117
LIBAN			24	656
SYRIEN			17	262
IRAK			55	1002
IRAN			73	2348
WJ GAZ			7	201
SAUDIA			32	685
KUWAIT	2	46	9	400
A EMIR	2	45	23	481
JEMEN			5	116
INDIEN	14	194	30	559
VIETN			17	636
INDONE			7	232
MALAYS		5	14	306
PHILIP	3	77	7	191
MONGOL			3	88
CHINA	3	125	74	1794
SKOREA	2	81	55	1409
JAPAN	5	189	234	5323
TAIWAN	3	56	37	996
HONGK	4	161	22	575
MACAU			2	84
AUSTRL		8	22	438
9018 90 70				
ULTRASCHALL-LITHOKLASTE				
EINF	*	10*	8*	705*
AUS LG				105
EU		3		32
USA		7	8	542
JAPAN				105
AUSF	67*	2432*	578*	25004*
LV				11
EU	2	147	24	2438
FRANKR		40	5	401
ITAL	2	23	7	553
SPAN		24	9	723
BELGI		1	2	269
SCHWZ		2	2	197
TUERK		20	33	1706
POLEN		16	5	209
UNGARN		54		73
RUSSLD		57		123
USA		116	57	4141
KANADA		12	20	849
BRASIL		96	1	268
ARGENT	1	100	20	1469
IRAK			25	110
SAUDIA	22	610	119	3695
KUWAIT			1	141
PHILIP	1	101	14	1216
JAPAN	41	916	246	6641
TAIWAN		10	9	640
9018 90 75				
APPARATE U GERAETE ZUR NERVENREIZUNG				
EINF	83*	882*	650*	9844*
AUS LG			1	16
EU	19	212	139	2160
FRANKR		15	8	365
G BRIT	19	177	121	1565
SCHWED		20	7	192
UNGARN			31	160
USA	5	208	80	2777
KANADA			2	157
CHINA	22	201	213	2671
JAPAN	1	16	7	119
TAIWAN	36	241	173	1432
HONGK			5	67
NEUSEE			2	157
AUSF	15*	683*	198*	7519*
PV			8	203
EU	9	392	98	2768
FRANKR	4	213	15	769

Wichtigste Ursprungs- und Bestimmungs-Laender	OKTOBER 1999 dt = 100kg	OKTOBER 1999 1000 DM	JAN./OKT. 1999 dt = 100kg	JAN./OKT. 1999 1000 DM
NIEDL	1	13	17	378
G BRIT		1	12	268
SPAN	1	22	12	265
OESTER	2	74	26	535
BELGI		1	2	153
SCHWZ		21	5	322
UNGARN	5	144	36	927
RUSSLD			10	1405
USBEK	1	55	1	55
AEGYPT		5	3	123
USA			2	413
KANADA			2	253
SKOREA			25	494
HONGK		7	3	85
9018 90 85				
AND MEDIZIN CHIRURG USW INSTRUM USW				
EINF	6368*	105823*	56453*	809856*
EV		35	26	172
LV	39	105	1064	12409
PV	282	519	1315	3427
AUS LG	19	1089	697	14157
EU	2215	21750	25370	214046
FRANKR	698	4400	5327	33205
NIEDL	284	6414	3490	50183
ITAL	135	747	2476	13993
G BRIT	340	4155	3683	48621
IRLAND	170	1324	949	11767
DAENM	246	1122	2690	11915
PORTUG	8	146	374	1879
SPAN	1	57	295	3350
SCHWED	70	815	1005	8715
FINNL		7	39	429
OESTER	5	247	324	3983
BELGI	258	2302	4715	25913
NORWEG	2	20	29	725
LIECHT	9	95	119	1301
SCHWZ	418	11483	3485	102676
MALTA	9	16	351	640
TUERK		9	12	229
POLEN	39	236	574	5357
TSCHE	329	396	2044	3353
SLOWAK	6	11	115	423
UNGARN	119	1131	1341	9488
RUMAEN			15	127
RUSSLD	4	179	16	585
SLOWEN	2	97	8	333
KROAT	1	108	2	155
AEGYPT		123		213
S AFR		2	101	298
USA	2211	59497	12127	347209
KANADA	5	219	49	2374
MEXIKO	33	470	368	3103
BRASIL	1	4	12	102
ISRAEL	20	859	279	15531
SAUDIA	2	97	4	252
A EMIR	1	22	107	483
PAKIST	358	3623	2587	25701
INDIEN	1	10	132	634
THAIL	5	44	93	229
INDONE	8	107	71	826
MALAYS	187	1058	2672	20114
SINGAP	35	305	598	4739
CHINA	43	110	893	7991
SKOREA	79	115	167	1218
JAPAN	85	2296	1437	28519
TAIWAN	38	307	291	1667
HONGK	62	924	459	6325
AUSTRL		40	54	1508
NEUSEE		4	14	700
AUSF	5645*	134878*	58606*	1200232*
EV		30	7	636
LV	53	96	242	2038
PV	94	1193	531	7276
EU	2636	47170	28968	431257
FRANKR	573	10554	5507	76594
NIEDL	135	3541	2638	42609
ITAL	637	10523	5148	90015
G BRIT	331	6017	2452	54448
IRLAND	48	690	379	7389
DAENM	74	1126	719	9970
GRIECH	30	1099	595	12489
PORTUG	62	1024	768	10852
SPAN	203	3723	3817	45209
SCHWED	66	1332	723	14557
FINNL	32	675	503	6653
OESTER	223	4418	3135	39225
BELGI	220	2401	2527	20816
LUXEMB	2	47	57	431
ISLAND	1	10	22	532
NORWEG	39	754	587	10643
LIECHT	40	312	262	2639
SCHWZ	318	9133	3076	72557
MALTA	1	7	31	610
TUERK	42	1258	1186	19204
ESTLD	2	162	33	1368
LETTLD	42	480	89	1518
LITAU	8	106	150	1881
POLEN	134	1834	1090	16791
TSCHE	27	600	471	7036
SLOWAK	6	131	45	1151
UNGARN	133	1583	1051	13355
RUMAEN	15	502	313	3870
BULGAR	7	164	293	4599
ALBAN			15	99
UKRAIN	96	1759	675	8497
W RUSS		5	34	1369
MOLDAU			1	243
RUSSLD	84	2738	963	32236
ASERB			10	355
KASACH		10	27	437
TURKM			3	269
USBEK	2	46	13	347
TADSCH	3	112	13	883

Wichtigste Ursprungs- und Bestimmungs-Laender	OKTOBER 1999 dt = 100kg	OKTOBER 1999 1000 DM	JAN./OKT. 1999 dt = 100kg	JAN./OKT. 1999 1000 DM
KIRGIS			5	706
SLOWEN	6	259	210	3224
KROAT	3	97	137	2897
B HERZ	1	64	71	1809
BR JUG	21	412	135	2217
MAROKK	10	214	43	1182
ALGER	2	106	20	544
TUNES	3	153	55	1409
LIBYEN		61	37	970
AEGYPT	112	1897	781	16359
BURKIN				88
GHANA	23	2153	33	2617
NIGERI	1	70	24	314
ANGOLA	1	6	7	148
AETHIO	5	33	124	1333
ERITRE	1	18	68	291
KENIA	1	27	24	569
UGANDA		13	235	3014
TANSAN			36	246
SIMBAB	2	30	20	657
S AFR	17	626	211	6438
NAMIB		7	5	227
USA	620	28739	7199	267324
KANADA	23	756	252	7628
MEXIKO	174	4212	505	16703
GUATEM		1	18	452
EL SAL	1	82	31	611
COSTA	5	68	39	958
PANAMA	1	72	16	657
KUBA			10	511
DOM RP		13	6	214
KOLUMB	51	442	147	2586
VENEZU	14	499	59	2176
GUYANA			8	96
ECUAD	7	199	18	685
PERU	13	320	91	2359
BRASIL	10	521	314	7701
CHILE	5	160	131	3506
BOLIV	2	74	9	349
URUGU	1	36	20	786
ARGENT	5	348	392	6192
ZYPERN	3	60	19	700
LIBAN	5	139	86	2054
SYRIEN	40	1136	75	3070
IRAK			82	5670
IRAN	24	1234	221	4311
ISRAEL	39	767	224	8035
JORDAN	3	117	53	1246
SAUDIA	19	451	452	11909
KUWAIT	5	166	59	1542
BAHRAI	1	53	51	404
KATAR	6	167	28	789
A EMIR	9	300	101	3531
OMAN	1	44	21	456
JEMEN	2	21	79	1194
PAKIST	94	724	981	7760
INDIEN	67	1612	340	12323
BANGLA	5	79	13	323
SRILAN	4	112	13	543
NEPAL	1	64	3	269
BHUTAN				92
THAIL	12	558	191	3922
VIETN	2	60	29	479
INDONE	12	204	196	2012
MALAYS	51	775	476	6434
BRUNEI			5	160
SINGAP	43	531	467	7840
PHILIP	18	332	82	1583
CHINA	16	864	195	7718
NKOREA			3	103
SKOREA	20	826	227	9845
JAPAN	245	7609	1451	52594
TAIWAN	12	598	177	6894
HONGK	28	1551	372	11843
AUSTRL	65	1809	618	15211
NEUSEE	6	64	73	1242
N ERM	1	52	15	776
9019 10 10				
ELEKTRISCHE VIBRATIONSMASSAGEGERAETE				
EINF	3130*	3996*	24359*	40094*
AUS LG	36	69	2636	3085
EU	70	224	491	2779
FRANKR	11	56	33	151
G BRIT	13	67	144	1852
DAENM	11	26	107	315
SCHWZ	3	25	56	893
TSCHE	64	86	322	977
USA	66	162	382	1229
KANADA	13	90	67	360
THAIL	21	96	234	859
CHINA	2509	2465	19255	24945
SKOREA	11	24	60	168
JAPAN	10	94	307	1581
TAIWAN	236	405	2199	3856
HONGK	78	255	896	2306
AUSF	759*	2130*	7036*	20107*
PV			10	54
EU	276	855	3799	11011
FRANKR	34	101	702	1633
NIEDL	26	107	462	2159
ITAL	41	105	516	1069
G BRIT	13	67	272	989
PORTUG	16	51	88	211
SPAN	26	57	523	1099
SCHWED	2	5	65	214
FINNL	48	70	186	395
OESTER	52	207	746	2266
BELGI	4	15	137	503
SCHWZ	65	388	518	2164
POLEN	92	193	800	1500
TSCHE	126	207	824	1807
UNGARN	49	52	190	355
UKRAIN	25	32	48	127

Wichtigste Ursprungs- und Bestimmungs-Laender	OKTOBER 1999 dt = 100kg	OKTOBER 1999 1000 DM	JAN./OKT. 1999 dt = 100kg	JAN./OKT. 1999 1000 DM
RUSSLD	38	79	124	337
USA	4	32	101	511
SKOREA	18	70	57	222
JAPAN			69	387
HONGK		2	23	98
9019 10 90				
AND APP USW F MECHANOTHERAPIE MASSAGE				
EINF	4591*	7937*	32459*	60899*
LV			1	9
AUS LG	8	11	151	148
EU	553	2265	3703	14610
FRANKR	5	11	46	183
NIEDL			695	1662
ITAL	94	240	769	2079
G BRIT	53	901	330	3998
DAENM	41	214	288	1833
SPAN	41	211	49	222
SCHWED	303	557	1181	2321
OESTER	16	131	234	1568
BELGI			111	744
NORWEG	27	132	223	776
SCHWZ	17	215	169	2124
TUERK			124	98
POLEN	392	419	2832	3176
TSCHE	52	33	422	435
UNGARN	198	220	1664	1922
W RUSS			5	91
USA	482	1451	3834	13677
KANADA	105	285	907	2467
ISRAEL	32	260	104	1373
INDONE	70	87	70	87
MALAYS	130	97	280	195
CHINA	1797	1426	10784	10325
TAIWAN	729	1021	6925	9034
AUSF	1377*	5205*	9266*	44635*
PV			50	29
EU	937	2622	5652	23315
FRANKR	110	456	1023	4453
NIEDL	375	747	1126	3148
ITAL	39	150	609	2599
G BRIT	14	134	436	2685
DAENM	61	126	93	372
GRIECH	14	89	118	797
PORTUG	6	44	87	485
SPAN	34	129	311	1519
SCHWED	138	254	157	357
OESTER	116	362	1395	5180
BELGI	27	112	251	1406
NORWEG	11	38	63	295
SCHWZ	95	442	853	4703
TUERK		13	20	237
LETTLD	14	74	100	622
LITAU	19	99	110	596
POLEN	85	410	376	1996
TSCHE	73	247	684	2451
SLOWAK	10	35	185	768
UNGARN	27	106	189	834
UKRAIN	6	103	13	197
RUSSLD	17	156	165	1968
SLOWEN	13	63	167	500
KROAT	1	3	34	212
MAROKK			14	190
TUNES	13	178	28	404
AEGYPT	2	47	31	279
USA	15	186	132	1505
KANADA	2	16	51	430
ISRAEL	4	72	12	178
A EMIR	4	78	18	236
CHINA		7	35	232
SKOREA			25	238
JAPAN	11	74	24	354
TAIWAN	1	14	26	178
AUSTRL	8	37	79	439
9019 20 00				
APPARAT USW OZON/SAUERSTOFFTHERAP USW				
EINF	1828*	20122*	17972*	139416*
LV				13
PV	35	81	370	864
AUS LG	1	25	93	791
EU	713	12537	5621	64178
FRANKR	54	750	460	6315
NIEDL	42	470	372	4124
ITAL	340	2146	3024	17495
G BRIT	162	718	985	5059
IRLAND	1	5	39	471
DAENM		24	168	3290
PORTUG			22	145
SCHWED	108	8396	539	27131
SCHWZ	9	175	80	2571
LITAU	79	69	749	718
POLEN	245	138	2488	1560
TSCHE	41	109	417	1019
USA	613	5347	7139	52428
KANADA			7	143
MEXIKO			29	291
ISRAEL	1	18	214	656
A EMIR			6	151
INDIEN			2	167
THAIL	3	8	107	263
MALAYS	2	17	77	245
CHINA	2	81	42	214
SKOREA	72	68	80	79
JAPAN	1	33	95	885
TAIWAN	1	10	286	783
AUSTRL	32	1272	297	10090
NEUSEE	13	226	159	2739

Wichtigste Ursprungs- und Bestimmungs-Laender	OKTOBER 1999		JAN./OKT. 1999	
	dt = 100kg	1000 DM	dt = 100kg	1000 DM
AUSF	2469*	23208*	23953*	237240*
LV		12		51
PV			4	126
EU	1781	12071	17729	121535
FRANKR	943	5183	8380	40380
NIEDL	29	731	511	10739
ITAL	100	1398	788	16219
G BRIT	151	1068	1135	11450
IRLAND		15	101	446
DAENM	5	146	60	1630
GRIECH	9	186	408	3818
PORTUG	21	153	178	1145
SPAN	217	942	542	5919
SCHWED	100	590	3577	15416
FINNL	2	69	39	785
OESTER	40	1014	1276	8686
BELGI	164	570	721	4786
ISLAND	3	23	18	204
NORWEG	25	308	155	2624
SCHWZ	173	1077	1135	10472
TUERK	6	123	168	4850
LETTLD	3	57	4	75
LITAU	1	7	8	150
POLEN	11	64	193	2509
TSCHE	18	276	150	2185
SLOWAK	3	93	20	329
UNGARN	32	97	174	830
RUMAEN		26	16	732
BULGAR	1	21	10	650
UKRAIN	1	10	58	1971
W RUSS	4	82	8	136
RUSSLD	7	185	105	4506
ASERB			1	187
KASACH			6	135
USBEK			5	365
TADSCH			5	346
KIRGIS			1	274
SLOWEN	7	27	26	575
B HERZ	1	36	4	202
BR JUG	1	60	11	240
MAZED			3	142
MAROKK	3	20	11	158
TUNES		7	5	357
LIBYEN		6		239
AEGYPT	4	342	149	2798
KENIA		2	1	191
UGANDA			10	131
S AFR	1	110	21	953
USA	68	2000	1806	24060
MEXIKO		349	14	3808
KUBA			1	94
KOLUMB		5	6	185
PERU			2	400
BRASIL	2	218	30	2417
CHILE		6	2	627
ARGENT	2	64	36	2529
LIBAN		6	39	228
SYRIEN	1	15	3	192
IRAK			10	831
IRAN	7	208	140	5189
ISRAEL	14	92	97	1177
WJ GAZ			2	117
JORDAN			4	113
SAUDIA	2	49	46	1079
KUWAIT	5	232	21	473
BAHRAI			5	268
KATAR			1	72
A EMIR	3	92	50	782
JEMEN			69	726
PAKIST			4	90
INDIEN	2	70	121	2795
MALDIV	127	415	132	518
NEPAL			3	194
MYAN			1	85
THAIL	1	26	16	365
INDONE	1	9	9	397
MALAYS	1	9	10	284
SINGAP	2	31	11	961
PHILIP	3	31	279	437
MONGOL			1	144
CHINA	40	647	96	3286
NKOREA			6	140
SKOREA	7	395	33	1520
JAPAN	68	2167	393	12700
TAIWAN	1	32	105	2704
HONGK	6	83	17	486
AUSTRL	13	683	63	2478
9020 00 10				
ATMUNGSAPP USW GASMASKE F ZIV LUFTFZG				
EINF	2*	144*	14*	1031*
EV		31	1	263
LV				23
AUS LG		31	1	279
EU				76
USA	2	144	14	948
AUSF	13*	145*	19*	278*
EU				9
TUERK	13	145	16	236
9020 00 90				
AND ATMUNGSAPPARAT -GERAET GASMASKE				
EINF	464*	9618*	3409*	47012*
EV	1	89	13	742
LV		13	5	183
AUS LG	8	30	29	157
EU	409	9174	2674	40093
FRANKR	86	1413	715	7970
NIEDL	167	5844	641	18351
ITAL	32	152	311	1438
G BRIT	71	1258	487	6641
IRLAND	47	470	244	3089
DAENM	1	2	11	125
SPAN			40	234
SCHWED	4	27	33	407
FINNL	1	4	183	1792
POLEN			209	318
USA	20	278	329	5623
CHINA	23	74	142	487
AUSF	426*	4120*	5192*	71072*
EV		56		126
LV				12
EU	130	1241	1980	36746
FRANKR	11	106	295	5515
NIEDL	67	547	696	14093
ITAL	5	28	151	1832
G BRIT	22	318	289	5696
IRLAND			68	1084
DAENM	10	128	60	1076
GRIECH			17	606
PORTUG		2	11	245
SPAN	3	12	97	1198
SCHWED	1	8	42	1100
FINNL		1	17	285
OESTER	5	33	122	1927
BELGI	2	31	106	2009
NORWEG	7	74	86	1088
SCHWZ	5	69	97	1329
TUERK	5	37	48	666
POLEN	20	149	200	1439
TSCHE	5	38	33	396
UNGARN	3	39	21	226
BULGAR		10	6	90
UKRAIN		15	5	124
RUSSLD	12	45	136	2353
ASERB			1	111
B HERZ			4	98
BR JUG		8	7	201
ALGER			8	149
GHANA			49	790
S AFR	4	29	255	3717
USA	134	1078	1481	9831
KANADA	5	105	46	942
PERU			1	99
CHILE			13	240
BOLIV		1	9	89
ZYPERN			8	106
ISRAEL	3	25	37	533
JORDAN			3	305
A EMIR	1	10	39	793
PAKIST	1	12	7	297
INDIEN	3	19	40	504
SRILAN			6	141
BRUNEI	1	94	1	95
SINGAP	7	105	83	983
CHINA	3	26	44	427
SKOREA			2	153
JAPAN	2	90	21	507
TAIWAN	28	275	65	697
AUSTRL	19	254	188	2935
9021 11 00				
KUENSTLICHE GELENKE				
	KG		KG	
EINF	14125*	26064*	147583*	232146*
LV			20	11
PV			53	47
EU	3757	6295	20349	30199
FRANKR	1882	3017	6903	9512
ITAL	70	112	740	1389
G BRIT	41	89	1065	968
IRLAND	1560	2449	10643	15523
SCHWED	22	36	231	377
OESTER	174	582	672	2385
SCHWZ	6811	14706	75184	137766
TUERK	156	42	1305	374
USA	3336	4969	50213	63385
AUSF	12148*	21863*	88443*	149178*
EV			97	44
LV			10	10
PV			49	134
EU	8623	16378	49821	92081
FRANKR	1431	2424	6487	14666
NIEDL	440	824	1956	3381
ITAL	1650	4201	6079	15071
G BRIT	517	1248	5906	10964
IRLAND	56	139	1236	1937
DAENM	175	205	943	1016
GRIECH	273	458	1108	1996
PORTUG	119	82	620	550
SPAN	1425	2231	11203	16215
SCHWED	780	1475	3585	5804
FINNL	239	327	1163	1684
OESTER	1000	1897	7916	15628
BELGI	505	819	1543	2896
LUXEMB	13	48	76	273
NORWEG	11	18	210	369
SCHWZ	793	2010	7270	14409
TUERK	127	122	1688	2104
ESTLD	16	36	254	488
LETTLD	62	66	516	483
LITAU	186	136	1115	1131
POLEN	284	273	4240	3330
TSCHE	499	488	3365	3573
SLOWAK	66	74	312	301
UNGARN	59	26	1484	1139
RUMAEN	24	24	333	508
BULGAR			89	121
SLOWEN	23	62	536	1212
KROAT	88	61	442	510
BR JUG	58	62	170	124
MAZED			64	115
USA	108	457	3218	6903
MEXIKO	53	29	1659	1066
KOLUMB	136	147	494	530
BRASIL			1842	1231
LIBAN	3	11	187	241
IRAN	11	9	127	186
ISRAEL	60	38	788	549
A EMIR			24	83
CHINA	93	12	623	805
SKOREA	201	336	1647	2434
JAPAN	240	337	2827	9662
HONGK	53	42	985	793
AUSTRL	149	467	457	1219
9021 19 10				
AND APPARAT VORRICHTG F ORTHOP ZWECKE				
	DT		DT	
EINF	2722*	12194*	22187*	103276*
EU	305	2463	4084	26166
FRANKR	17	260	472	3271
NIEDL	98	1007	371	4850
ITAL	65	167	954	2862
G BRIT	5	81	75	1013
IRLAND	6	57	563	4306
DAENM	15	30	252	586
PORTUG	24	290	308	3640
SPAN	4	188	76	903
SCHWED	6	108	414	1395
FINNL	2	6	156	299
OESTER	49	208	332	2188
BELGI	13	91	111	847
ISLAND			5	246
NORWEG	1	33	50	320
SCHWZ	8	1177	61	4658
TUERK	66	48	179	186
UNGARN	92	323	458	3173
USA	233	5860	2277	51201
KANADA	4	80	19	523
MEXIKO			85	907
CHINA	405	428	983	1083
JAPAN	1	151	16	1168
TAIWAN	1583	1591	13619	12982
HONGK			186	175
AUSF	802*	11856*	7504*	95685*
EU	540	7350	4603	50493
FRANKR	151	1844	1024	11078
NIEDL	74	1107	517	7628
ITAL	48	656	428	4672
G BRIT	30	595	280	3761
DAENM	4	72	52	588
GRIECH	6	97	70	896
PORTUG	5	81	42	668
SPAN	41	493	271	2985
SCHWED	17	305	128	2211
FINNL	2	61	117	619
OESTER	130	1416	1295	10506
BELGI	27	555	331	4428
LUXEMB	2	45	29	330
NORWEG	4	39	60	808
SCHWZ	36	474	379	5355
TUERK	2	39	27	476
POLEN	4	81	60	1025
TSCHE	15	161	114	1358
SLOWAK	4	71	24	489
UNGARN	5	51	85	834
RUSSLD		5	23	162
SLOWEN	2	19	36	390
KROAT	4	44	39	470
B HERZ		1	11	403
LIBYEN				67
S AFR	4	28	29	391
USA	102	2041	958	15344
KANADA	3	69	80	977
MEXIKO	8	119	76	1016
GUATEM			6	127
KOLUMB	2	94	23	938
VENEZU		24	4	180
BRASIL	2	121	92	1010
PARAGU			2	219
URUGU	1	5	7	122
ARGENT	1	84	9	456
ZYPERN	1	10	13	181
IRAK			39	1759
IRAN	1	12	8	335
ISRAEL	7	113	56	976
SAUDIA		7	40	287
KUWAIT			28	222
A EMIR	4	52	11	225
OMAN		2	11	99
VIETN		1	16	57
SKOREA	17	115	58	638
JAPAN	6	138	176	3146
TAIWAN	1	21	20	529
HONGK	1	14	25	293
AUSTRL	4	42	50	488
9021 19 90				
VORRICHTG Z BEHAND V KNOCHENBRUECHEN				
EINF	154*	5290*	1482*	70436*
PV			4	19
EU	12	2639	180	37840
FRANKR	1	37	26	747
ITAL	1	8	47	1167
G BRIT		1	22	1626
IRLAND		23	10	929
SPAN				96

Wichtigste Ursprungs- und Bestimmungs-Laender	OKTOBER 1999 dt = 100kg	OKTOBER 1999 1000 DM	JAN./OKT. 1999 dt = 100kg	JAN./OKT. 1999 1000 DM
FINNL	3	2281	42	30535
OESTER		223	6	2219
BELGI	5	63	20	383
SCHWZ	5	1271	70	20911
TUERK	2	68	9	354
POLEN			5	157
TSCHE	19	44	156	602
UNGARN			7	70
KROAT		23	8	348
USA	112	1165	984	9590
AUSF	118*	14837*	2257*	140208*
EU	39	8416	450	72901
FRANKR	14	3374	138	18958
NIEDL	6	309	26	1528
ITAL	5	726	68	5787
G BRIT	1	417	30	3826
IRLAND		37	38	6879
DAENM		2	5	325
GRIECH	1	24	20	1550
PORTUG	1	72	8	413
SPAN	3	600	29	2384
SCHWED	1	247	5	1375
FINNL	3	2280	40	29655
OESTER	2	255	21	2573
BELGI	2	73	22	626
NORWEG	1	19	3	309
SCHWZ	2	222	27	2299
TUERK		37	2	555
POLEN	6	33	799	1278
TSCHE		6	42	169
UNGARN	8	69	236	415
BULGAR			6	603
RUSSLD		4		115
SLOWEN	1	57	191	503
B HERZ				53
AEGYPT	1	148	22	1745
KENIA		2		110
UGANDA			11	144
S AFR	1	119	21	1745
USA	7	1560	81	19158
KANADA	1	344	14	2699
MEXIKO	2	135	19	1389
EL SAL			2	270
COSTA		12	1	413
KOLUMB	1	88	7	715
VENEZU	1	41	7	565
BRASIL		25	2	303
CHILE		22	1	672
ARGENT		9	3	595
LIBAN		6	2	211
ISRAEL	2	77	18	885
SAUDIA		2	1	257
KUWAIT				108
A EMIR	3	46	14	685
OMAN		52	2	150
PAKIST		4	2	74
INDIEN	1	112	5	520
THAIL		41	13	671
MALAYS	5	87	36	903
SINGAP		37	2	304
CHINA		77	8	764
SKOREA	1	108	16	1988
JAPAN	10	1933	57	14775
TAIWAN	2	166	18	1408
HONGK	2	330	13	2096
AUSTRL	2	258	20	3064
NEUKAL				50

9021 21 10

KUENSTL ZAEHNE A KUNSTSTOFF

	100 ST		100 ST	
EINF	12342*	904*	95030*	9074*
GEW DT	17		111	
EU	4624	254	19507	1910
NIEDL			7612	902
ITAL	3943	197	5641	488
SPAN	612	52	5585	446
LIECHT	4945	601	40150	5055
USA	748	25	8671	493
BRASIL			20745	1094
CHINA	1865	63	2108	76
AUSF	12670*	1127*	216261*	18714*
GEW DT	8		158	
EV			1332	60
EU	4553	586	117938	12773
FRANKR	161	17	16490	1433
NIEDL	738	151	15504	2150
ITAL	10	1	17789	1598
G BRIT	70	2	4035	444
DAENM	233	36	4489	675
GRIECH			8449	746
PORTUG	445	35	2385	205
SPAN	823	48	8359	919
SCHWED	288	57	3081	538
FINNL	311	66	5233	602
OESTER	112	12	11031	1199
BELGI	1368	160	19531	2108
LUXEMB	4	1	1460	144
NORWEG	464	24	14255	291
SCHWZ	262	12	6558	376
POLEN	154	7	2737	117
RUSSLD	2300	62	5883	236
USA	541	40	21296	738
KANADA	742	80	8276	815
BRASIL			1043	108
ARGENT	1112	59	1143	60
ISRAEL	195	27	3383	267
AUSTRL	739	89	15500	1769

9021 21 90

KUENSTL ZAEHNE AUS AND STOFF

	100 ST		100 ST	
EINF	6132*	795*	37498*	6361*
GEW DT	9		55	
PV			275	40
AUS LG			90	53
EU			612	407
NIEDL			612	407
SCHWZ	246	156	2991	1034
UNGARN	4	3	375	282
USA	60	38	4759	1269
SINGAP	2	3	152	137
PHILIP	2104	268	16078	1890
CHINA	3255	269	10683	968
AUSF	1231*	191*	23391*	3776*
GEW DT	1		12	
EU	11	3	12729	2290
FRANKR			1713	279
NIEDL	8	2	5434	1018
OESTER	3	1	1789	266
BELGI			2645	514
SCHWZ	10	2	598	190
TUERK	264	58	600	102
MEXIKO	156	16	2107	310
HONGK	605	86	1250	165

9021 29 00

ZAHNPROTHESE AND ZAHNPROTHETIKWARE

	KG		KG	
EINF	4484*	6115*	55146*	61476*
PV			19	20
EU	625	1392	10210	12878
FRANKR	197	68	4069	910
NIEDL	146	231	924	1625
IRLAND	1	3	62	95
SPAN			125	248
SCHWED	163	890	4332	8607
BELGI	34	92	449	1201
LUXEMB	8	87	53	107
LIECHT	8	13	270	736
SCHWZ	280	1274	5808	20354
TUERK	196	96	1159	825
UNGARN	20	71	220	850
USA	1330	2259	16161	15963
MALAYS	145	106	1379	991
SINGAP	94	236	898	2088
PHILIP	1635	417	13632	3541
CHINA	191	141	4389	2407
AUSF	4494*	1676*	42593*	22370*
PV			1	41
EU	2660	984	25609	13901
FRANKR	1204	265	11647	3319
NIEDL	131	61	2242	1287
ITAL	391	163	2549	2897
G BRIT	31	22	1586	362
DAENM	17	3	216	319
GRIECH		2	119	262
SPAN	403	74	2310	1254
SCHWED	45	42	895	522
FINNL	64	66	714	871
OESTER	278	259	2405	2328
BELGI	61	19	435	316
LIECHT			21	305
SCHWZ	2	86	195	746
RUMAEN	49	5	192	76
USA	230	135	6034	2692
BRASIL	51	64	289	814
MALAYS			30	55
PHILIP	26	48	276	335
SKOREA	3	52	575	280
JAPAN	568	108	3623	1372
TAIWAN	1	12	26	285

9021 30 10

AUGENPROTHESEN

	DT		DT	
EINF	*	6559*	*	71476*
EU		2467		24843
FRANKR		167		5977
NIEDL		701		8529
ITAL				142
G BRIT		325		2585
BELGI		1274		7565
SCHWZ		98		1114
UNGARN		168		1155
S AFR				83
USA		3739		43965
BARBAD		30		126
AUSF	1*	938*	24*	25045*
PV				24
EU		644		20569
FRANKR		14		3329
NIEDL				1566
ITAL		15		1832
G BRIT				2055
DAENM		48		422
PORTUG				634
SPAN		12		4466
SCHWED				699
OESTER		564		5171
BELGI		1		212
NORWEG	1	76	1	153
TUERK		16	2	322
POLEN			7	532
TSCHE		4	2	326
UNGARN		48		292
RUSSLD			2	266
SLOWEN			2	843
BR JUG				91
UGANDA				112
S AFR		38	2	246
USA			2	155
INDIEN		48	2	400

9021 30 90

AND PROTHESEN AND PROTHETIKWAREN

EINF	138*	15648*	1470*	219918*
PV		13		107
EU	29	3067	563	68564
FRANKR	3	1048	76	15889
NIEDL	1	9	21	4191
ITAL		135	19	2224
G BRIT	7	863	185	27715
IRLAND			9	1322
SCHWED		27	38	630
FINNL			1	264
OESTER	18	985	186	11702
BELGI			27	4482
LUXEMB			1	95
ISLAND	6	267	39	1501
SCHWZ	3	771	31	6531
SLOWAK				98
UNGARN			31	203
W RUSS				54
USA	53	9362	561	118919
KANADA	44	1771	177	12749
BARBAD		136	6	2356
BRASIL	1	131	36	5939
ISRAEL				102
CHINA			1	91
TAIWAN	2	143	11	763
AUSTRL			1	1709
AUSF	743*	14159*	8143*	176960*
EV				10
LV				709
PV		27		93
EU	480	8283	4497	98786
FRANKR	68	1140	744	13013
NIEDL	53	865	627	10125
ITAL	86	1402	728	14254
G BRIT	76	791	705	9356
DAENM	11	197	139	2437
GRIECH	6	78	69	1187
PORTUG	1	93	36	772
SPAN	29	563	364	7874
SCHWED	57	773	473	8216
FINNL	3	72	28	720
OESTER	20	713	286	8218
BELGI	71	1802	296	24584
ISLAND		13	3	144
NORWEG	8	184	86	1768
SCHWZ	12	304	127	4043
TUERK	7	306	66	3615
LETTLD	2	70	27	428
LITAU	1	27	32	608
POLEN	14	221	141	1998
TSCHE	13	186	153	2932
SLOWAK	1	45	15	597
UNGARN	13	188	158	2394
RUMAEN	1	58	7	357
BULGAR	2	23	10	510
UKRAIN	2	39	40	665
RUSSLD		9	136	1014
ARMEN			7	117
ASERB			13	344
SLOWEN	6	227	64	2405
KROAT	5	28	69	1430
B HERZ			169	1705
TUNES	5	64	25	419
LIBYEN			1	123
AEGYPT	2	82	39	769
ELFBK		1	2	61
TANSAN	5	56	11	104
SIMBAB		2	6	97
S AFR	4	162	76	1845
USA	81	1775	1025	23521
KANADA	16	272	191	2643
MEXIKO	5	89	36	551
KOLUMB	1	31	6	227
VENEZU		10	6	293
BRASIL	4	153	146	2775
ARGENT	4	125	29	1243
LIBAN			4	145
IRAN		4	88	1899
ISRAEL	4	75	57	1137
JORDAN		2	1	190
SAUDIA	3	52	78	1615
BAHRAI		2	4	107
PAKIST	6	18	16	124
INDIEN	3	117	14	558
PHILIP		52		89
CHINA	2	85	54	1214
SKOREA	2	52	39	1316
JAPAN	12	252	155	3480
TAIWAN		7	5	422
HONGK	4	76	38	578
AUSTRL	7	179	93	1759

Wichtigste Ursprungs- und Bestimmungs-Laender	OKTOBER 1999		JAN./OKT. 1999	
	dt = 100kg	1000 DM	dt = 100kg	1000 DM
9021 40 00				
SCHWERHOERIGENGERAETE				
	STUECK		STUECK	
EINF	53555*	19886*	500552*	151294*
GEW DT	14		160	
PV			330	36
FRANKR			92	3047
ITAL	486	100	3130	493
G BRIT	3423	520	28361	3795
IRLAND	1629	1583	3164	2225
DAENM	8118	5736	56609	38421
SCHWED			428	142
OESTER	1537	2463	8908	7756
SCHWZ	2429	822	35183	16368
USA	5175	1286	50583	11322
KANADA	2725	354	32715	4828
SINGAP	27376	6141	256021	53156
JAPAN	375	121	5128	1534
AUSTRL	279	758	5007	8269
AUSF	23970*	6126*	254409*	64534*
GEW DT	11		77	
PV			123	19
EU	12013	3573	145343	40624
FRANKR	10	4	10768	2884
NIEDL	3700	831	8665	2121
ITAL	3293	1120	56453	13276
G BRIT	69	17	3037	624
DAENM	741	305	7437	1834
GRIECH	414	111	4151	1093
PORTUG	260	72	2785	735
SPAN	1284	261	28158	9571
SCHWED	291	119	6215	2588
FINNL	355	127	4201	1289
OESTER	1076	361	9283	2819
BELGI	515	224	3978	1686
NORWEG	497	222	5031	1661
SCHWZ	607	140	4815	1507
TUERK	792	199	8409	1589
POLEN	1923	358	10933	2127
TSCHE	605	99	8178	1825
UNGARN	765	129	10762	1375
BULGAR	399	62	1361	269
RUSSLD	333	84	1570	420
SLOWEN	113	40	997	377
B HERZ			475	110
ALGER			2783	436
TUNES	396	89	2359	455
AEGYPT	75	23	3542	903
S AFR	207	63	1505	440
USA	905	200	13939	3371
KANADA	62	15	1542	346
MEXIKO	189	36	1558	304
ARGENT	146	32	2444	556
LIBAN			458	126
ISRAEL	136	34	1993	610
JORDAN	44	9	659	140
SAUDIA	75	19	1433	428
INDIEN	219	65	1503	192
SINGAP	2750	476	12462	2219
JAPAN	167	29	2656	505
NEUSEE	127	39	987	321
9021 50 00				
HERZSCHRITTMACHER				
	STUECK		STUECK	
EINF	8073*	19673*	56816*	224985*
GEW DT	6		144	
AUS LG			70	337
EU	4703	662	15738	32112
FRANKR	4626	243	7435	5572
NIEDL	19	256	1651	5825
ITAL	58	163	1255	3307
SCHWED			5368	17383
SCHWZ	2681	14364	21465	105065
USA	576	4462	18414	86084
KANADA	106	168	1168	1661
AUSF	7266*	15805*	57197*	141450*
GEW DT	2		9	
EU	1722	5229	16243	44136
FRANKR	619	2247	3733	14011
NIEDL	35	154	865	2103
ITAL	265	560	4434	7814
G BRIT	229	499	1624	3250
GRIECH	1	2	167	1012
PORTUG	95	203	716	1640
SPAN	263	503	3438	7344
SCHWED	65	285	439	1132
OESTER	69	254	574	2698
BELGI	81	462	521	3084
SCHWZ	140	134	1119	1545
MALTA	5	10	110	188
TUERK	46	152	226	673
LETTLD			273	419
LITAU			327	343
POLEN	1497	1874	9078	12743
TSCHE	282	883	2295	7955
SLOWAK	96	308	571	1791
UNGARN	509	715	2973	3788
RUMAEN	79	118	284	422
BULGAR			151	228
UKRAIN	60	94	212	312
MOLDAU			53	99
SLOWEN	10	45	158	854
KROAT	52	142	296	859
S AFR	62	89	408	649
USA	607	2548	6170	29778
KANADA	5	25	49	179
MEXIKO	55	67	441	583
KUBA			555	661
BRASIL	802	931	4209	5555
CHILE	19	42	1036	1020
ARGENT	798	1118	4789	6822
ISRAEL	64	282	246	1310
INDIEN	65	73	595	562
CHINA	150	255	1818	2516
SKOREA	16	74	108	449
JAPAN	47	454	1521	13429
AUSTRL	47	90	396	827
9021 90 10				
TEILE ZUBEH F SCHWERHOERIGENGERAET				
	KG		KG	
EINF	2332*	6080*	26709*	48085*
PV			20	23
EU	374	844	9057	9501
FRANKR	18	32	440	389
NIEDL	159	97	813	1254
ITAL	1	18	151	211
G BRIT	106	278	889	2511
DAENM	70	128	6050	4170
OESTER	2	280	581	918
SCHWZ	353	333	6147	4691
USA	250	906	2566	7514
KANADA	38	124	218	910
SINGAP	1166	3519	5862	22820
AUSTRL	70	296	902	2371
AUSF	577*	1303*	12213*	12051*
PV			17	30
EU	389	909	8505	7624
NIEDL	61	191	2106	1571
ITAL	11	16	228	320
G BRIT	21	22	822	320
IRLAND			121	2392
SPAN	81	147	1437	904
SCHWED	39	61	489	270
OESTER	43	363	668	932
USA	44	111	678	1198
IRAN			835	418
SINGAP	30	101	953	1122
JAPAN	3	15	87	261
9021 90 90				
VORRICHT USW BEHEB V FUNKTIONSCHAEDEN				
	DT		DT	
EINF	166*	21522*	2842*	254245*
PV				2297
AUS LG				34
EU	25	1253	877	62665
FRANKR	7	385	92	5961
NIEDL		179	81	10736
ITAL		15	14	981
G BRIT		2	31	2027
IRLAND			492	23810
SPAN	16	56	83	723
SCHWED		180	33	4619
OESTER	2	428	50	13330
BELGI				413
ISLAND			11	311
SCHWZ	10	2799	143	39668
POLEN	6	25	110	315
TSCHE			29	98
UNGARN	2	54	17	363
KROAT			1	68
USA	71	15381	584	145242
IRAN	3	1869	3	1869
MALAYS			260	245
CHINA	2	13	31	170
JAPAN		25	25	1954
TAIWAN	38	56	707	834
AUSF	62*	14361*	733*	116651*
EV				14
PV	2	45	2	1674
EU	31	9370	396	61967
FRANKR	9	1072	71	8040
NIEDL	7	5985	50	28392
ITAL	4	731	32	4883
G BRIT	3	455	39	5025
IRLAND	1	97	5	198
DAENM	1	67	2	403
GRIECH		68	6	848
PORTUG		92	5	1424
SPAN	2	420	24	4812
SCHWED	1	128	8	1028
OESTER	2	165	136	4234
BELGI		59	14	2420
NORWEG	1	33	6	301
SCHWZ	5	538	45	4752
TUERK		89	16	1875
POLEN	1	70	7	728
TSCHE	3	311	21	2591
SLOWAK		42	3	279
UNGARN	2	118	37	1232
RUMAEN		31		409
BULGAR		68		137
AEGYPT		14	1	273
S AFR	1	136	10	1509
USA	7	1237	89	21447
KANADA	1	28	2	221
MEXIKO	1	37	7	365
KOLUMB		25	2	226
BRASIL	1	602	9	3474
CHILE		10		272
ARGENT		121		974
ISRAEL	1	145	9	887
KUWAIT		61		74
INDIEN		24	2	394
MALAYS	1	57	3	209
CHINA		38		587
SKOREA	1	253	15	2811
JAPAN	4	551	35	5370
TAIWAN		7	2	364
HONGK	1	150	8	761
AUSTRL		38	2	389
9022 12 00				
APPARATE FUER COMPUTERTOMOGRAPHIE				
	STUECK		STUECK	
EINF	7*	2568*	288*	46231*
GEW DT	96		2935	
EV			1	84
AUS LG			6	919
EU	1	1	15	3447
NIEDL			11	3370
ITAL			3	76
SCHWZ			5	267
USA	3	1226	100	17309
ARGENT			1	84
ISRAEL	1	991	17	7512
JAPAN	2	350	149	17608
AUSF	67*	31605*	461*	241777*
GEW DT	2012		13402	
EV			2	359
EU	5	265	104	42696
FRANKR	2	137	10	1944
NIEDL			20	4133
ITAL			9	3441
G BRIT			11	5418
IRLAND			1	150
DAENM			2	1430
GRIECH	3	128	5	898
PORTUG			5	3061
SPAN			12	7258
SCHWED			2	1437
FINNL			3	1483
OESTER			15	7649
BELGI			9	4394
NORWEG			2	976
SCHWZ	1	578	7	4397
TUERK	7	462	36	4544
ESTLD			1	418
LITAU			2	641
POLEN			5	1301
TSCHE			3	1286
UNGARN			2	1385
BULGAR			1	438
UKRAIN	1	158	3	1009
MOLDAU			1	177
RUSSLD	1	607	8	7618
B HERZ			1	1046
ALGER			6	1711
TUNES	4	1679	6	2926
LIBYEN			1	65
BENIN	1	834	1	834
KENIA			1	180
S AFR	1	546	4	2265
USA	30	19270	112	73377
KANADA	1	524	2	1190
MEXIKO			5	4533
NICARA			2	482
JAMAIK			1	567
VENEZU			2	2121
ECUAD			2	1111
BRASIL	1	477	8	5564
PARAGU			1	727
URUGU			1	336
ARGENT			4	3049
IRAK			2	4548
IRAN	1	35	4	409
ISRAEL			2	293
SAUDIA	1	571	2	857
BAHRAI			1	1069
JEMEN			1	799
INDIEN	2	450	14	5207
THAIL			1	836
VIETN			1	322
INDONE			1	742
MALAYS			2	1349
CHINA	2	1520	45	28295
SKOREA			6	4335
JAPAN	6	2164	26	15437
TAIWAN			2	575
AUSTRL	2	1265	11	6248
NEUSEE			2	1427
9022 13 00				
ROENTGENAPP F ZAHNAERZTLICHE ZW				
	STUECK		STUECK	
EINF	36*	141*	721*	1478*
GEW DT	8		179	
AUS LG			214	18
EU	8	81	340	705
ITAL			329	593
FINNL	8	81	10	111
USA	5	43	115	532
JAPAN			231	136
AUSF	376*	3656*	3589*	30900*

Wichtigste Ursprungs- und Bestimmungs-Laender	OKTOBER 1999 dt = 100kg	OKTOBER 1999 1000 DM	JAN./OKT. 1999 dt = 100kg	JAN./OKT. 1999 1000 DM
GEW DT	174		1586	
EU	2	46	1022	9704
FRANKR	2	46	207	2092
NIEDL			103	1125
ITAL			100	1131
G BRIT			185	1350
IRLAND			42	263
DAENM			20	173
GRIECH			21	182
PORTUG			16	193
SPAN			159	1346
SCHWED			23	130
OESTER			98	1160
BELGI			37	470
LUXEMB			3	65
NORWEG	3	15	29	203
SCHWZ	11	172	108	1210
POLEN	14	65	60	304
W RUSS			14	218
RUSSLD			26	238
MAROKK			18	106
AEGYPT			21	113
S AFR			5	137
USA	98	385	676	3290
KANADA	5	29	122	897
MEXIKO			14	129
BRASIL	3	56	68	1235
CHILE			12	111
BOLIV			7	69
ARGENT	4	493	8	531
ISRAEL	8	77	8	77
SAUDIA	8	117	43	582
A EMIR			14	140
THAIL	1	5	10	81
SINGAP	2	14	19	208
CHINA	11	381	32	815
SKOREA	137	1078	635	4868
JAPAN	23	416	305	3027
TAIWAN			34	487
HONGK	7	15	37	398
AUSTRL	28	236	99	911

9022 14 00

ROENTGENAPP F MEDIZ CHIRURG USW ZW

	STUECK		STUECK	
EINF	276*	19471*	2226*	128497*
GEW DT	1386		9991	
LV	1	10	1	10
PV	1	4	6	37
AUS LG			22	3859
EU	182	12631	1259	86985
FRANKR	33	1174	137	4344
NIEDL	23	2173	304	19664
ITAL	37	2089	310	10142
IRLAND			1	64
SPAN	17	300	107	1956
SCHWED	70	6891	260	30608
FINNL	2	4	139	176
SCHWZ	38	940	262	8904
UNGARN			4	54
BULGAR			1	53
RUSSLD			1	134
USA	18	5575	395	48532
KANADA	5	118	19	377
ISRAEL			8	299
INDIEN			7	206
CHINA			5	117
JAPAN	32	199	260	2844
AUSF	569*	62607*	4599*	683076*
GEW DT	2399		33645	
EV			3	1457
PV			4	273
EU	290	17612	2025	185733
FRANKR	17	634	181	18762
NIEDL	212	12628	1094	69983
ITAL	4	381	92	10724
G BRIT	21	1321	145	22009
IRLAND	1	20	14	1715
DAENM	2	122	22	2203
GRIECH	9	184	71	5270
PORTUG	3	269	34	4045
SPAN	7	534	112	11737
SCHWED	4	378	75	12859
FINNL	1	135	12	2995
OESTER	5	489	98	10409
BELGI	4	517	72	12064
LUXEMB			3	958
NORWEG	3	50	17	3027
SCHWZ	15	1582	147	13893
TUERK	3	105	120	15257
ESTLD	4	239	10	1155
LETTLD			4	384
LITAU	1	436	13	3069
POLEN	4	249	54	8535
TSCHE	4	532	28	5668
SLOWAK	2	216	7	1979
UNGARN			20	7083
RUMAEN	2	247	34	8314
BULGAR			5	290
ALBAN	2	235	3	339
UKRAIN	2	580	10	3189
W RUSS	1	206	5	1283
MOLDAU			13	7631
RUSSLD	4	2966	129	48647
KASACH			3	398
TADSCH	1	359	1	359
KIRGIS			4	1414
SLOWEN	1	53	9	1070
KROAT			28	7580
B HERZ			8	3141
BR JUG	1	55	1	55
MAROKK	2	107	4	981
ALGER			2	232
LIBYEN	1	479	2	499
AEGYPT	2	201	9	680
SENEG			6	537
GAMBIA			1	201
KENIA			1	56
UGANDA			2	446
S AFR	2	306	45	4481
USA	104	8346	1016	165885
KANADA	5	499	49	9529
MEXIKO	6	395	70	27860
NICARA			3	366
COSTA	1	830	2	940
KUBA	1	189	5	788
JAMAIK			2	261
BARBAD			1	147
KOLUMB	3	149	4	526
VENEZU			10	2473
ECUAD			5	1958
PERU	2	134	4	1522
BRASIL	2	61	31	9268
CHILE			5	649
BOLIV	1	665	2	682
PARAGU			1	413
URUGU			8	1375
ARGENT	61	17353	79	22578
ZYPERN			2	551
LIBAN			8	272
SYRIEN			1	107
IRAK			20	4716
IRAN			4	417
ISRAEL	1	113	26	1548
JORDAN			1	58
SAUDIA			31	4262
KATAR			2	134
A EMIR			9	1776
JEMEN	1	32	3	255
INDIEN	13	2920	55	12935
BANGLA	1	482	4	646
MALDIV			4	617
THAIL	1	26	6	211
MALAYS			12	1226
SINGAP	5	337	10	538
PHILIP	2	59	14	1998
CHINA	3	1377	41	16505
SKOREA	2	1260	22	7103
JAPAN	1	81	142	33334
TAIWAN	1	178	10	3236
HONGK			4	227
AUSTRL	5	336	52	4268
NEUSEE			2	843

9022 19 00

ROENTGENAPPARATE USW F AND ZWECKE

	STUECK		STUECK	
EINF	48*	2806*	509*	26735*
GEW DT	107		1185	
EV			1	60
LV			14	269
PV			2	30
AUS LG			5	313
EU	3	143	146	8033
FRANKR	1	89	12	482
NIEDL			28	3937
ITAL			10	222
G BRIT			41	572
DAENM			6	146
SPAN			6	207
SCHWED			4	73
FINNL			9	488
OESTER	2	54	22	1723
BELGI			6	135
SCHWZ			12	1220
RUSSLD			4	133
USA	21	2146	163	14332
KANADA			6	276
ISRAEL			2	78
KATAR			1	50
A EMIR			2	248
JAPAN	23	509	150	2123
AUSF	200*	26450*	2267*	208177*
GEW DT	1809		14360	
EV			4	1277
LV	2	22	10	228
PV			2	56
EU	35	3724	682	67251
FRANKR	9	1587	213	11192
NIEDL	2	59	43	3630
ITAL	6	273	82	10191
G BRIT	6	180	94	6855
IRLAND			9	2641
DAENM	2	76	19	2640
GRIECH			23	1100
PORTUG			4	426
SPAN	6	1343	91	5098
SCHWED			28	8385
FINNL	1	33	17	3552
OESTER	1	1	47	5795
BELGI	2	172	12	5746
ISLAND	1	189	1	189
NORWEG	1	70	20	3213
SCHWZ	36	2165	208	11598
MALTA			1	217
TUERK	2	145	39	1640
LITAU			1	125
POLEN	5	2371	41	5704
TSCHE	5	400	20	2877
SLOWAK	2	1160	7	1956
UNGARN	1	3096	15	5175
RUMAEN			7	275
RUSSLD	1	115	55	6082
KASACH			1	594
SLOWEN	2	1378	17	1738
KROAT			2	168
B HERZ			6	190
ALGER			1	611
TUNES			4	1458
LIBYEN	8	1412	17	3524
AEGYPT	1	59	23	1550
GABUN			1	86
S AFR	6	262	22	1922
NAMIB			1	234
USA	58	6839	609	35097
KANADA	14	669	93	6564
MEXIKO			7	681
COSTA			1	358
HAITI			4	194
TRINID			1	81
VENEZU			3	893
BRASIL	1	10	19	2406
CHILE			1	277
ARGENT			4	711
ZYPERN			13	940
SYRIEN			1	81
IRAN			19	2977
ISRAEL			26	3217
JORDAN	1	51	1	51
SAUDIA			19	2843
KUWAIT			1	60
A EMIR			10	952
INDIEN	2	263	12	1797
THAIL	1	116	8	639
VIETN			3	275
INDONE	1	105	10	640
MALAYS			2	235
BRUNEI	2	87	2	87
SINGAP			22	1397
PHILIP	1	372	6	781
MONGOL			3	2474
CHINA	5	990	53	9462
SKOREA	4	114	23	3334
JAPAN	1	101	42	3811
TAIWAN	1	163	30	3372
HONGK			8	1090
AUSTRL			8	578
NEUSEE			2	1202

9022 21 00

RADIOAKT STRAHLUNGAPP USW MEDIZ ZW

	STUECK		STUECK	
EINF	11*	38*	446*	12501*
GEW DT	3		575	
PV			1	35
AUS LG	5	19	32	88
EU			22	4790
FRANKR			2	175
NIEDL			15	319
G BRIT			4	3951
OESTER			1	345
UNGARN			25	272
USA			304	6833
KANADA			2	152
SINGAP			2	105
JAPAN	5	19	67	276
AUSF	28*	3146*	173*	28227*
GEW DT	228		1366	
EU	1	140	20	2015
FRANKR			8	395
SPAN			1	234
OESTER	1	140	7	904
BELGI			2	464
SCHWZ			2	171
TUERK	2	12	21	3173
LITAU			3	3657
POLEN			3	102
UNGARN			3	2038
W RUSS			2	386
RUSSLD	1	1811	14	6669
B HERZ			1	2793
S AFR	1	393	1	393
USA			4	1143
KANADA			5	804
INDIEN			3	540
BANGLA	1	605	1	605
VIETN			1	228
SINGAP			1	202
PHILIP			1	231
CHINA			24	969
SKOREA	22	185	50	417
JAPAN			8	1296
TAIWAN			1	300

9022 29 00

RADIOAKT STRAHLUNGSAPP USW AND ZW

	STUECK		STUECK	
EINF	52*	282*	3757*	4090*
GEW DT	17		157	
EV			2	72
LV			22	392
PV			1	6
AUS LG			7	44
EU	2	110	67	1777
NIEDL			8	81
FINNL	2	109	47	1527
SCHWZ	1	2	3224	436
UNGARN			1	65
RUSSLD	24	100	132	433
USA	17	20	265	842
BRASIL			4	139
CHILE			3	54
SINGAP			1	50

Wichtigste Ursprungs- und Bestimmungs-Laender	OKTOBER 1999 dt = 100kg	OKTOBER 1999 1000 DM	JAN./OKT. 1999 dt = 100kg	JAN./OKT. 1999 1000 DM
AUSF	91*	3360*	1821*	39722*
GEW DT	161		1503	
EV			1	20
LV			6	116
PV	1	22	3	86
EU	43	742	842	16880
FRANKR	16	104	193	3911
NIEDL	10	122	151	1296
ITAL	2	3	75	1398
G BRIT	1	4	70	3418
IRLAND			6	54
DAENM			23	186
GRIECH			18	248
PORTUG			19	334
SPAN			28	1211
SCHWED	4	10	69	797
FINNL	6	4	86	622
OESTER	3	489	40	1571
BELGI	1	6	63	1386
LUXEMB			1	448
NORWEG			3	344
SCHWZ	2	33	25	1113
TUERK	2	322	9	371
POLEN	4	8	57	965
TSCHE	1	47	19	820
UNGARN			3	65
BULGAR			4	116
W RUSS			55	278
MOLDAU			2	64
RUSSLD	11	116	165	1394
USA	3	1436	219	8252
KANADA	2	23	3	169
MEXIKO			28	348
BRASIL			8	144
IRAN	3	72	5	125
ISRAEL			11	86
KUWAIT			2	55
INDIEN	2	38	44	909
INDONE	2	10	13	157
MALAYS			49	488
SINGAP			3	88
CHINA	6	51	74	1909
SKOREA			24	637
JAPAN	1	75	8	413
TAIWAN	4	275	56	2262
AUSTRL			4	180
9022 30 00				
ROENTGENROEHREN				
	STUECK		STUECK	
EINF	1047*	4839*	10232*	41088*
GEW DT	96		741	
EV			4	51
LV	1	6	8	245
PV	1	28	109	2974
AUS LG	1	8	31	256
EU	479	1018	1369	7018
FRANKR	21	391	535	4374
NIEDL	252	490	583	2267
ITAL	195	126	211	227
G BRIT	10	10	32	119
SCHWZ	62	508	567	5111
POLEN			28	73
RUSSLD	110	82	1070	863
USA	148	2988	1899	24243
ISRAEL	2	129	5	316
INDONE			4	136
CHINA	133	79	1151	729
JAPAN	108	36	4087	2459
AUSF	973*	18869*	11831*	203796*
GEW DT	213		2918	
PV	13	84	149	2510
EU	409	2557	5396	76650
FRANKR	37	455	696	11557
NIEDL	74	539	1119	27125
ITAL	22	401	869	10099
G BRIT	10	77	595	4717
IRLAND			22	594
DAENM			79	971
GRIECH	3	31	38	1042
PORTUG			39	827
SPAN	37	135	298	3751
SCHWED	75	332	1004	6146
FINNL	119	65	165	513
OESTER	16	343	194	3267
BELGI	16	179	268	5700
LUXEMB			10	341
NORWEG	1	9	19	301
SCHWZ	16	235	200	1916
TUERK	3	139	41	1119
POLEN	1	82	47	1432
TSCHE	2	84	21	790
SLOWAK			9	326
UNGARN	10	88	51	917
RUMAEN			7	285
RUSSLD	5	235	60	1201
KIRGIS			1	59
SLOWEN	4	179	13	456
KROAT			8	266
MAROKK	2	164	6	337
TUNES	2	47	4	127
AEGYPT	3	55	52	713
NIGERI			6	166
S AFR	23	208	126	2036
USA	379	10852	4506	79097
KANADA	2	61	91	3404
MEXIKO	5	103	33	616
KUBA	1	51	3	138
KOLUMB	3	103	15	272
VENEZU			9	238
PERU			2	108

Wichtigste Ursprungs- und Bestimmungs-Laender	OKTOBER 1999 dt = 100kg	OKTOBER 1999 1000 DM	JAN./OKT. 1999 dt = 100kg	JAN./OKT. 1999 1000 DM
BRASIL	4	174	110	1203
CHILE	4	28	11	194
ARGENT	2	65	7	152
IRAK			27	2137
IRAN			6	166
ISRAEL	1	44	4	171
JORDAN	1	25	7	238
SAUDIA	3	131	24	767
KUWAIT			4	115
KATAR			1	54
OMAN			1	51
PAKIST	1	25	4	138
INDIEN	6	231	248	2300
THAIL			20	486
INDONE			3	97
PHILIP	8	515	73	3297
CHINA	14	447	104	3763
SKOREA	8	440	74	2867
JAPAN	23	672	190	6912
TAIWAN	4	266	17	784
HONGK	4	111	23	441
AUSTRL	11	241	81	2768
NEUSEE	2	43	15	528
F POLY	1	82	2	136
9022 90 10				
ROENTGENSCHIRME USW STREUSTRAHLRASTER				
	DT		DT	
EINF	17*	821*	328*	5563*
LV			3	175
AUS LG	2	69	122	765
EU	6	407	36	2173
NIEDL	4	313	21	1582
ITAL	2	60	8	226
SCHWED		2	4	247
BELGI		29	2	84
POLEN			68	127
USA	4	132	176	1662
ISRAEL			3	191
INDIEN	4	183	13	449
JAPAN	1	52	24	798
AUSF	21*	778*	437*	18061*
EV			3	205
EU	17	329	200	5701
FRANKR	4	77	42	1257
NIEDL	1	10	12	285
ITAL	4	93	40	1146
DAENM		3	2	106
SPAN	2	35	17	477
SCHWED	1	12	10	419
FINNL	1	37	15	552
OESTER	1	13	22	543
BELGI		11	18	520
POLEN		11	5	257
USA	4	307	155	8302
BRASIL			2	82
ARGENT		5	3	147
ISRAEL		9	3	227
INDIEN			46	1476
THAIL			1	142
HONGK			1	165
9022 90 90				
AND TEIL ZUBEH F ROENTGENAPPARATE USW				
EINF	2779*	46942*	20954*	360431*
EV	40	1685	76	4653
LV	2	25	51	1942
PV		30	1	472
AUS LG	90	3422	718	22062
EU	1747	30168	11098	221911
FRANKR	22	698	344	7757
NIEDL	843	12460	5939	118145
ITAL	224	1134	1197	10801
G BRIT	25	604	804	16495
IRLAND		50	7	295
DAENM	112	2937	748	16531
SPAN	15	211	65	1335
SCHWED	447	10607	1558	43391
FINNL	1	14	55	1004
OESTER	39	1183	181	3743
BELGI	18	238	173	2136
LUXEMB			26	246
ISLAND			1	143
NORWEG	5	635	12	1898
SCHWZ	5	158	152	3707
POLEN			10	115
UNGARN	693	1590	6010	14459
RUSSLD			20	1015
USA	253	10255	2449	81895
KANADA	4	70	185	2550
BRASIL			14	353
ISRAEL	15	1668	112	11214
A EMIR			4	109
SKOREA	13	52	111	753
JAPAN	36	2276	697	19226
AUSTRL		1	2	75
AUSF	3830*	73411*	29892*	578857*
EV	1	133	16	2304
LV	1	58	80	2647
PV			54	932
EU	1346	26188	13157	240789
FRANKR	207	5701	1656	45638
NIEDL	675	12086	5548	86268
ITAL	119	2295	1577	24429
G BRIT	190	1775	1195	17965

Wichtigste Ursprungs- und Bestimmungs-Laender	OKTOBER 1999 dt = 100kg	OKTOBER 1999 1000 DM	JAN./OKT. 1999 dt = 100kg	JAN./OKT. 1999 1000 DM
IRLAND	1	27	57	1254
DAENM	12	406	230	4998
GRIECH	9	168	78	2062
PORTUG	6	293	134	3512
SPAN	32	588	764	14055
SCHWED	64	2142	957	16587
FINNL	4	42	46	1158
OESTER	19	335	615	14473
BELGI	8	279	214	6887
LUXEMB		28	86	1503
CEUTA			52	493
ISLAND			2	103
NORWEG	27	325	103	2058
SCHWZ	56	1358	640	13834
TUERK	46	476	921	7077
ESTLD		22	7	577
LETTLD	2	58	83	243
LITAU	2	216	16	694
POLEN	7	301	247	6556
TSCHE	4	232	111	4749
SLOWAK	1	47	22	1142
UNGARN	9	730	196	3119
RUMAEN	3	23	18	571
BULGAR		16	11	762
UKRAIN		18	14	549
W RUSS		3	12	720
MOLDAU			45	509
RUSSLD	18	427	696	17692
KASACH			2	115
SLOWEN	8	318	48	1261
KROAT		16	354	2993
B HERZ		3	12	235
BR JUG	1	60	2	175
MAROKK		22	5	336
ALGER	1	52	8	370
TUNES	40	161	48	651
LIBYEN	46	491	133	1186
AEGYPT	4	46	76	835
NIGERI	23	19	32	307
BURUND			8	146
S AFR	9	661	104	4359
USA	1034	20061	8112	155791
KANADA	55	772	320	7244
MEXIKO	42	747	100	3058
GUATEM		11	12	115
KUBA	1	52	3	218
KOLUMB	5	189	24	890
VENEZU	2	77	21	913
ECUAD		33	4	219
BRASIL	9	832	114	5931
CHILE	1	84	19	657
ARGENT	1	45	47	1382
LIBAN	2	26	6	175
SYRIEN		19	5	194
IRAK			47	1409
IRAN		25	45	623
ISRAEL	817	9937	1770	23745
SAUDIA	1	147	36	1586
KUWAIT		16	18	613
KATAR		1	21	289
A EMIR	5	65	43	1075
JEMEN		2	7	159
PAKIST		12	15	322
INDIEN	36	1294	223	6424
SRILAN	3	87	7	248
NEPAL				70
MYAN				77
THAIL		25	46	944
INDONE	4	212	18	572
MALAYS	1	32	28	986
SINGAP	40	433	86	1901
PHILIP	3	541	80	4828
CHINA	35	1233	310	7966
SKOREA	13	949	107	4678
JAPAN	45	1878	524	16134
TAIWAN	1	59	65	2430
HONGK	9	345	83	1561
AUSTRL	6	600	254	5373
NEUSEE	2	63	22	799
9023 00 10				
UNTERRICHTGERAET PHYSIK CHEMIE TECHN				
EINF	228*	1676*	2315*	17530*
LV			17	362
PV				146
AUS LG				16
EU	42	592	630	8225
FRANKR	2	74	54	701
NIEDL	10	89	31	383
ITAL	1	3	81	298
G BRIT	16	344	346	3173
DAENM	13	73	42	367
GRIECH			67	3000
SCHWED		1	6	131
NORWEG	2	30	33	700
SCHWZ	9	182	206	1208
TSCHE	35	220	62	446
SLOWAK	67	183	917	1988
UNGARN	1	7	58	144
USA	8	188	84	2702
KANADA			17	310
BRASIL			30	229
A EMIR	6	29	21	159
INDIEN			74	189
CHINA			21	133
SKOREA		3	45	334
JAPAN	7	175	25	377
AUSF	658*	11093*	6250*	99180*
EV			101	70
LV			5	94
PV				111
EU	130	1972	1365	23042
FRANKR	44	575	227	4218
NIEDL	5	101	145	4336

Wichtigste Ursprungs- und Bestimmungs-Laender	OKTOBER 1999		JAN./OKT. 1999	
	dt = 100kg	1000 DM	dt = 100kg	1000 DM
ITAL	5	81	75	1517
G BRIT	6	139	133	2632
DAENM	1	5	17	235
GRIECH		6	46	648
PORTUG	7	87	62	1166
SPAN	25	400	205	2121
SCHWED	4	55	36	518
FINNL	6	155	73	1332
OESTER	12	147	224	2162
BELGI	12	166	94	1693
LUXEMB	3	49	25	411
NORWEG	4	16	28	340
SCHWZ	39	248	348	3388
TUERK	3	79	62	1169
LETTLD	1	9	19	193
LITAU			4	114
POLEN	4	63	48	570
TSCHE	44	290	71	703
SLOWAK	1	53	10	210
UNGARN	16	208	61	926
RUMAEN			11	274
RUSSLD			41	466
KASACH			234	1166
MAROKK	3	72	10	362
ALGER	6	280	50	1367
TUNES	2	74	61	1631
LIBYEN	53	1831	525	13998
AEGYPT	19	239	81	1009
AETHIO			82	891
S AFR	1	29	169	862
USA	46	786	330	4288
KANADA	19	196	52	752
MEXIKO	12	201	564	4028
TRINID			4	207
KOLUMB	1	42	16	456
VENEZU		1	34	267
PERU	2	27	36	593
BRASIL	1	27	98	1817
CHILE	1	13	10	239
ARGENT	10	203	30	616
LIBAN			27	489
SYRIEN			103	1604
IRAN	11	233	32	791
ISRAEL	7	58	14	186
JORDAN			4	112
SAUDIA	21	347	137	2602
KUWAIT			6	216
A EMIR	17	242	28	481
JEMEN			14	280
PAKIST		1	9	261
INDIEN		3	16	306
BANGLA	1	20	3	90
NEPAL	1	15	8	73
BHUTAN			4	152
THAIL	74	1564	206	5370
VIETN	9	243	62	802
INDONE	32	336	149	4733
MALAYS	11	266	131	2259
BRUNEI			12	162
SINGAP	4	101	52	921
PHILIP			10	284
MONGOL			10	80
CHINA	5	118	100	1247
SKOREA	3	62	104	1476
JAPAN	25	148	236	4560
TAIWAN	2	79	18	612
HONGK	3	112	153	1802
AUSTRL		1	26	195
9023 00 80				
AND INSTR APPARAT USW Z VORFUEHRZWECK				
EINF	712*	5424*	5657*	44182*
EV			4	18
LV		12	3	412
PV			105	78
AUS-LG	4	51	24	132
EU	108	457	1445	8892
FRANKR	38	89	252	1259
NIEDL		14	90	1494
ITAL	5	68	81	764
G BRIT		15	306	964
DAENM	1	9	466	2555
SPAN	7	24	44	480
SCHWED		7	53	418
FINNL			3	112
OESTER	38	125	118	661
BELGI	19	106	31	180
NORWEG	4	526	43	3081
SCHWZ	38	260	545	3421
TUERK	1	6	8	126
POLEN	77	70	851	1595
TSCHE	10	115	72	487
UNGARN	317	297	1945	2268
W RUSS			21	576
RUSSLD	5	79	28	294
S AFR			32	237
USA	107	3290	740	10767
KANADA	3	73	43	470
BRASIL			103	1201
CHILE			13	142
ISRAEL	5	29	16	476
BAHRAI			3	55
A EMIR			88	2985
INDONE			20	269
SINGAP		12	16	338
PHILIP			2	109
CHINA	17	33	168	938
JAPAN	7	114	181	4256
TAIWAN		1	53	419
AUSF	783*	20169*	9217*	129046*
EV	9	2031	10	2057
LV			10	94
PV	2	24	6	59
EU	341	14334	3447	59977

Wichtigste Ursprungs- und Bestimmungs-Laender	OKTOBER 1999		JAN./OKT. 1999	
	dt = 100kg	1000 DM	dt = 100kg	1000 DM
FRANKR	125	11403	917	21905
NIEDL	38	1141	479	14594
ITAL	30	94	270	2451
G BRIT	53	721	737	10993
DAENM	27	69	269	656
GRIECH	2	33	29	359
PORTUG	3	65	42	429
SPAN	19	368	249	3591
SCHWED	8	81	72	1304
FINNL	13	172	79	625
OESTER	13	89	122	982
BELGI	6	54	152	1798
NORWEG	2	546	191	6239
SCHWZ	31	344	325	4097
TUERK	18	283	117	3149
LETTLD			2	416
POLEN	22	94	136	1842
TSCHE	9	92	117	777
UNGARN	57	83	1131	1483
UKRAIN		2	10	144
W RUSS			5	210
RUSSLD	9	100	67	1065
SLOWEN	12	67	54	341
KROAT	7	57	8	101
LIBYEN			3	118
AEGYPT	109	195	144	535
S AFR	1	19	14	160
BOTSU	9	2031	15	2088
USA	19	513	1247	14587
KANADA		9	31	544
MEXIKO		2	22	293
KOLUMB	8	52	26	198
BRASIL	1	20	180	1801
CHILE			7	113
IRAK			3	72
IRAN			10	336
ISRAEL		6	26	630
JORDAN		3	7	82
SAUDIA		15	15	432
KUWAIT			13	133
BAHRAI			5	114
A EMIR	23	224	90	2630
JEMEN	1	20	225	1378
INDIEN		2	3	141
THAIL	6	105	507	8830
INDONE		2	44	339
MALAYS	2	28	29	1364
SINGAP	4	50	45	885
PHILIP			5	200
CHINA	40	388	98	1260
SKOREA	6	123	63	1177
JAPAN	26	191	448	5417
TAIWAN	2	27	29	603
HONGK	1	39	26	250
AUSTRL	3	29	104	1012
9024 10 10				
ELEKTRON METALLPRUEFMASCHINEN USW				
	KG		KG	
EINF	7190*	1459*	55754*	11980*
LV	40	40	1871	672
PV			176	41
AUS LG	112	52	4675	817
EU	300	105	9544	3699
ITAL	190	7	4566	503
G BRIT	3	4	3410	2566
OESTER	18	25	164	190
SCHWZ	486	95	9904	1512
UNGARN	1	1	553	80
SLOWEN			115	135
USA	5569	1123	24998	3942
ISRAEL			2552	1020
SINGAP	444	24	1007	273
JAPAN	113	53	5327	1023
AUSF	26608*	4594*	256206*	47970*
LV			2027	368
PV			267	66
EU	3130	809	71650	15181
FRANKR	238	89	9566	1664
NIEDL	945	170	7017	1388
ITAL	47	44	9694	3772
G BRIT	79	92	11064	2531
DAENM	639	78	931	168
GRIECH	320	90	2228	506
SPAN	175	40	3816	854
SCHWED	43	54	7697	1103
FINNL	55	23	3945	772
OESTER	1	1	8897	937
BELGI	585	125	6578	1387
SCHWZ	938	237	8323	1946
TUERK	36	38	8620	1342
ESTLD			155	102
LETTLD			570	88
POLEN	1345	90	20431	1920
TSCHE	305	136	10201	2902
SLOWAK			2435	287
UNGARN			5788	1077
RUMAEN	28	43	24455	5490
RUSSLD	19	384	1747	583
SLOWEN	310	55	2724	351
TUNES	10	5	8910	1249
AEGYPT	1500	25	2456	142
ELFBK			200	52
S AFR			175	82
USA	1759	683	20937	5346
KANADA	30	29	753	328
MEXIKO	1107	321	8858	1167
BRASIL	340	20	18108	1284
ARGENT			330	120
IRAN	7	12	4511	764
SAUDIA			152	96
INDIEN	301	237	3336	571
VIETN			79	90

Wichtigste Ursprungs- und Bestimmungs-Laender	OKTOBER 1999		JAN./OKT. 1999	
	dt = 100kg	1000 DM	dt = 100kg	1000 DM
SINGAP	31	3	784	135
PHILIP			514	154
CHINA	14752	871	19404	1942
SKOREA	14	12	779	394
JAPAN	420	455	2720	1227
HONGK			2026	321
AUSTRL	26	13	1743	677
NEUSEE			70	75
9024 10 91				
UNIVERSAL/ZUGFESTIGKPRUEFMASCH MET				
	KG		KG	
EINF	115*	69*	42516*	3124*
LV	15	15	963	65
EU			24571	2097
G BRIT			13937	1671
SPAN			8100	221
OESTER			2500	190
SCHWZ	95	53	6404	287
TSCHE			8273	202
USA	5	1	1011	409
AUSF	11259*	1523*	176641*	14683*
EV			4820	133
LV	15	15	25	25
EU	10480	1373	25008	3644
FRANKR	52	19	3206	549
NIEDL			90	96
GRIECH			1000	97
SPAN	1630	225	1676	253
SCHWED	5230	350	13332	1296
BELGI	3568	779	4931	1084
TUERK			2221	83
POLEN	27	4	11439	517
TSCHE	26	1	1957	604
RUMAEN			10445	211
RUSSLD			5724	506
LIBYEN			4500	374
USA	58	2	1738	133
ARGENT			200	56
ISRAEL			621	121
INDIEN			1715	63
CHINA	237	76	6847	696
SKOREA	15	15	42087	4019
JAPAN			56248	3047
9024 10 93				
HAERTEPRUEFMASCHINEN USW F METALL				
	KG		KG	
EINF	362*	99*	5698*	2025*
LV			215	223
AUS LG	1	1	75	42
EU	81	22	2326	448
G BRIT	10	10	591	164
SCHWZ	257	56	1448	655
AEGYPT			120	100
USA	19	18	874	489
JAPAN	1	1	799	258
AUSF	2151*	611*	22345*	5616*
LV			12	80
EU	465	195	5881	1962
FRANKR	155	92	953	494
ITAL	17	8	462	157
G BRIT	2	2	1486	160
SCHWED	5	5	859	230
OESTER	214	43	1200	449
SCHWZ	34	58	1084	740
TUERK			991	230
TSCHE	16	4	2117	323
UNGARN	8	12	1502	137
SLOWEN			277	118
TUNES			171	53
USA	87	138	2284	691
BRASIL	235	52	284	171
CHINA			3503	337
9024 10 99				
AND MATERIALPRUEFMASCH USW METALL				
	KG		KG	
EINF	3248*	279*	82260*	7123*
EV			250	51
LV			1145	334
PV			111	234
AUS LG	100	2	100	2
EU	20	17	16247	2140
FRANKR			1252	167
NIEDL			183	81
ITAL			273	135
G BRIT	10	6	10249	1663
SCHWZ	3028	243	34224	3378
TSCHE	178	8	1511	192
UNGARN			11214	234
RUMAEN			15574	57
USA	5	2	1552	824
AUSF	37182*	3260*	396130*	23037*
EV			23500	1433
LV			506	151

Wichtigste Ursprungs- und Bestimmungs-Laender	OKTOBER 1999 dt = 100kg	OKTOBER 1999 1000 DM	JAN./OKT. 1999 dt = 100kg	JAN./OKT. 1999 1000 DM
PV			78	191
EU	633	75	58769	4061
NIEDL			2407	910
ITAL	32	25	29149	1142
G BRIT			6509	618
DAENM			2365	302
SPAN	186	16	7408	442
OESTER	3	1	6025	253
NORWEG			4102	214
SCHWZ	2512	545	22965	1128
TUERK	2700	785	5444	1029
POLEN	216	11	45345	1293
TSCHE	237	46	17369	1017
UNGARN	246	14	2909	496
RUMAEN	9496	458	10704	504
UKRAIN	40	2	4642	153
RUSSLD	4	1	33567	2418
SLOWEN	22	5	12526	245
KROAT	6	4	343	158
S AFR			2469	229
USA	2378	297	31831	2742
KANADA	3668	72	3668	72
MEXIKO	9	31	1611	281
HONDUR			100	54
BRASIL	9500	545	37753	1909
CHILE	239	260	239	260
IRAN			2235	166
SAUDIA	4	1	2305	184
A EMIR			986	330
INDIEN			5025	598
CHINA	4000	48	24763	741
TAIWAN	20	13	31093	1119
HONGK			14155	827
9024 80 10				
AND ELEKTRON MATERIALPRUEFMASCH USW				
	DT		DT	
EINF	284*	4163*	1880*	28518*
EV				4
LV		62	19	607
PV		19		50
AUS LG	11	30	109	339
EU	11	466	217	8829
FRANKR		60	46	2280
NIEDL			9	510
G BRIT	6	288	126	4907
DAENM			2	112
OESTER	2	49	23	679
SCHWZ	17	580	35	1711
POLEN	3	13	54	315
USA	241	3053	1209	16158
KANADA			10	244
BRASIL			2	81
ARGENT			7	97
CHINA			12	309
JAPAN	11	30	111	457
AUSF	401*	7614*	4417*	92742*
EV			2	332
LV			32	787
PV			20	506
EU	91	2515	1947	44691
FRANKR	12	453	276	7668
NIEDL	8	218	154	4455
ITAL	18	558	356	9303
G BRIT	19	274	335	5037
DAENM	1	28	15	458
GRIECH		33	40	406
PORTUG	10	51	58	466
SPAN	5	179	252	5011
SCHWED	1	52	89	1989
FINNL	8	425	58	1977
OESTER	3	132	173	4711
BELGI	6	192	140	3076
NORWEG		13	7	339
SCHWZ	41	767	219	4914
TUERK			63	2102
LETTLD			23	129
POLEN	21	299	373	3909
TSCHE	6	128	128	1721
SLOWAK	4	101	18	797
UNGARN	10	140	56	1107
RUMAEN			4	175
RUSSLD		16	219	5264
SLOWEN		12	26	250
B HERZ			8	98
MAROKK			4	209
ALGER			11	227
TUNES			10	199
AEGYPT			18	351
S AFR	22	201	54	542
USA	11	273	321	7277
KANADA		15	23	1196
MEXIKO	2	36	40	656
PERU			3	128
BRASIL	3	52	32	787
CHILE	2	92	36	1240
ARGENT		23	10	701
IRAN		6	29	171
ISRAEL	3	115	35	795
SAUDIA		5	7	489
A EMIR		2	33	243
OMAN			43	290
INDIEN		14	10	365
THAIL	3	44	8	221
INDONE		39	14	203
MALAYS	6	124	10	291
SINGAP	12	418	161	2666
CHINA		28	127	2464
SKOREA	124	1203	151	2014
JAPAN	6	390	25	1135
TAIWAN	4	100	20	615
HONGK	18	154	27	602

Wichtigste Ursprungs- und Bestimmungs-Laender	OKTOBER 1999 dt = 100kg	OKTOBER 1999 1000 DM	JAN./OKT. 1999 dt = 100kg	JAN./OKT. 1999 1000 DM
AUSTRL	1	53	9	448
9024 80 91				
AND PRUEFMASCHINE USW F TEXTIL PAPIER				
EINF	15*	288*	194*	4405*
LV			2	170
EU	1	28	36	930
G BRIT			32	581
OESTER		3	2	156
SCHWZ	8	223	40	2044
USA		14	102	1134
INDONE	5	6	7	92
JAPAN			1	79
AUSF	72*	1919*	391*	12156*
EV			2	44
LV			1	126
EU	21	54	74	1689
ITAL	19	20	31	274
SPAN			17	587
OESTER		5	8	220
BELGI			3	248
SCHWZ	2	31	18	936
TUERK	2	81	13	703
ESTLD	1	87	1	87
POLEN		21	7	438
AEGYPT			4	254
AETHIO		5	4	179
USA	18	441	64	2083
KANADA			6	124
MEXIKO	6	280	7	334
BRASIL			4	226
ARGENT	2	114	2	130
SYRIEN	5	120	5	120
IRAN			7	400
SAUDIA			9	226
A EMIR			7	242
INDIEN			4	181
VIETN	1	45	4	203
INDONE	2	102	11	366
CHINA	7	334	18	748
SKOREA			4	187
TAIWAN	3	132	45	1288
9024 80 99				
AND PRUEFMASCHINEN F AND STOFFE				
EINF	31*	577*	976*	13559*
EV				30
LV	1	35	2	169
PV				28
AUS LG	1	3	6	18
EU	16	275	458	5476
FRANKR	2	43	7	339
ITAL			233	1718
G BRIT	8	172	179	2862
SPAN			16	76
FINNL			2	206
OESTER	5	25	12	146
SCHWZ	1	102	84	1676
USA	9	100	377	5636
KANADA	4	44	8	120
INDIEN			3	62
JAPAN		19	5	199
AUSTRL			1	87
AUSF	210*	3160*	2952*	37403*
EV				18
LV			2	58
PV			7	78
EU	63	1159	1109	12601
FRANKR	4	139	107	1587
NIEDL	3	139	119	919
ITAL	9	135	79	1799
G BRIT	12	353	66	2858
DAENM		15	24	323
GRIECH		13	35	256
PORTUG	27	87	412	944
SPAN	3	55	51	864
SCHWED		40	21	401
FINNL	1	16	33	275
OESTER	4	132	110	1451
BELGI		25	51	875
NORWEG	1	13	9	221
LIECHT			6	295
SCHWZ	2	203	297	1920
MALTA		6	10	244
TUERK	1	19	45	887
LITAU			27	266
POLEN	19	54	95	966
TSCHE	3	50	176	1263
SLOWAK			2	86
UNGARN	1	81	101	1293
RUMAEN			2	123
RUSSLD		25	21	465
USBEK			1	99
SLOWEN		7	11	178
KROAT	21	66	28	189
TUNES			2	89
LIBYEN			4	69
AEGYPT		5	43	823
S AFR	3	14	8	165
USA	11	163	88	2599
KANADA	1	81	6	130
MEXIKO		4	16	769
KUBA		4	3	55
KOLUMB			228	1180
VENEZU			2	128
BRASIL	1	129	176	2974

Wichtigste Ursprungs- und Bestimmungs-Laender	OKTOBER 1999 dt = 100kg	OKTOBER 1999 1000 DM	JAN./OKT. 1999 dt = 100kg	JAN./OKT. 1999 1000 DM
CHILE		16	6	186
ARGENT	41	468	67	1232
ISRAEL	3	11	5	112
SAUDIA		1	15	145
PAKIST			1	84
INDIEN			7	209
THAIL	1	35	38	627
INDONE		5	3	166
MALAYS		3	1	104
PHILIP	1	68	5	315
CHINA	1	45	47	702
JAPAN	1	25	22	414
TAIWAN		54	12	791
HONGK	2	78	8	421
AUSTRL	1	49	28	292
9024 90 00				
TEILE U ZUBEHOER F PRUEFMASCHINEN				
EINF	149*	2134*	1726*	23841*
LV		9	3	801
PV				6
AUS LG		7	14	389
EU	65	1377	783	13492
FRANKR	1	68	26	932
NIEDL	1	8	5	182
ITAL	4	173	84	3069
G BRIT	37	1037	450	8034
IRLAND			1	68
OESTER	13	71	188	736
SCHWZ	18	191	108	2459
POLEN	18	58	258	749
TSCHE	28	131	341	1390
USA	10	231	141	4256
SKOREA	6	80	7	112
JAPAN		14	19	761
AUSTRL				176
AUSF	366*	4592*	3851*	53858*
EV				25
LV			3	324
PV				22
EU	178	2222	2210	26684
FRANKR	32	504	267	5266
NIEDL	12	162	112	2571
ITAL	19	248	309	4443
G BRIT	29	457	264	4042
DAENM		18	7	319
GRIECH		2	728	1789
PORTUG		13	6	180
SPAN	4	154	69	1775
SCHWED	1	64	72	1254
FINNL	1	37	18	310
OESTER	19	174	77	2382
BELGI	61	376	280	2282
LIECHT	2	120	2	137
SCHWZ	4	223	109	3181
TUERK	1	40	49	577
LITAU	79	131	84	216
POLEN	1	56	52	652
TSCHE	29	152	60	1195
SLOWAK	1	22	2	162
UNGARN		10	16	422
RUMAEN		1	9	100
UKRAIN		17	3	179
RUSSLD		5	194	1699
ALGER			11	220
TUNES			18	237
AEGYPT			2	173
S AFR		53	5	248
USA	12	646	146	5981
KANADA	1	40	5	216
MEXIKO		9	10	757
BRASIL	1	40	10	325
IRAN		5	18	240
ISRAEL	1	13	6	148
SAUDIA	6	55	7	123
A EMIR	1	13	1	169
INDIEN	2	54	24	536
SINGAP	1	18	12	282
CHINA	28	103	591	3726
SKOREA	1	80	23	1440
JAPAN	8	249	111	1976
TAIWAN		10	9	407
HONGK		15	4	211
AUSTRL	1	26	4	160
9025 11 10				
FLUESSIGKEITSTHERMOMETER ZIV LUFTFZG				
EINF	*	*	*	16*
AUSF	*	*	*	8*
9025 11 91				
FIEBERTHERMOMETER				
	STUECK		STUECK	
EINF	35148*	57*	1229158*	1186*
GEW DT	3		135	
EV			13500	27
EU	20148	44	37359	69
TSCHE	10000	9	525442	552
CHINA			241436	174
TAIWAN			396274	323
AUSF	505443*	912*	4369464*	7835*
GEW DT	83		695	

Wichtigste Ursprungs- und Bestimmungs-Laender	OKTOBER 1999		JAN./OKT. 1999	
	dt = 100kg	1000 DM	dt = 100kg	1000 DM
EU	348717	543	3633313	6374
FRANKR	73544	197	1213322	3028
ITAL	227608	251	1840590	2144
FINNL	5000	12	129443	313
OESTER	31432	51	143100	357
USA	60000	182	279387	831
SKOREA	16350	67	16350	67

9025 11 99

AND FLUESSIGKEITSTHERMOMETER

	STUECK		STUECK	
EINF	218213*	594*	3845043*	10301*
GEW DT	232		3651	
EV			5	8
PV			12	54
AUS LG	960	1	6402	67
EU	18548	46	1166565	1470
FRANKR	145	1	83497	248
ITAL	4764	8	909114	688
POLEN	9016	98	80891	319
TSCHE	6960	16	21642	114
USA	12278	103	54228	2080
CHINA	133272	178	1892692	4439
TAIWAN	23677	81	353292	1084
HONGK	3060	29	19311	293
AUSF	817916*	5585*	7609272*	48781*
GEW DT	1193		11259	
EV			4	13
PV	9540	68	10717	115
EU	491338	2974	5050490	27571
FRANKR	126068	851	1445617	8501
NIEDL	25998	308	723262	3779
ITAL	69973	347	389204	2286
G BRIT	16025	244	217572	1965
DAENM	73329	295	536029	2281
GRIECH	11320	44	108762	361
PORTUG	5743	33	80415	529
SPAN	4680	77	148594	1051
SCHWED	16202	132	220507	1328
FINNL	20938	107	145738	691
OESTER	90012	372	688245	2881
BELGI	30575	153	327042	1711
LUXEMB	485	11	11479	137
NORWEG	14791	87	102729	588
LIECHT	443	3	59051	195
SCHWZ	77132	364	350831	1870
POLEN	20414	88	370608	677
TSCHE	13137	77	123647	632
UNGARN	8558	44	85349	486
RUMAEN	9854	70	21455	144
RUSSLD	2465	37	38484	319
AEGYPT	30	4	20179	285
S AFR	1702	11	33290	288
USA	97086	1213	635893	9778
BRASIL	1233	20	32995	162
IRAN	1195	8	12209	162
A EMIR	434	3	20435	279
THAIL	1316	9	21872	204
SINGAP	3952	38	31200	359
SKOREA			16212	147
JAPAN	3843	59	85705	986
HONGK	11339	73	86109	454

9025 19 10

AND THERMO/PYROMETER F ZIV LUFTFZ

	KG		KG	
EINF	23*	45*	119*	378*
EV			1	3
LV			1	5
PV			1	4
AUS LG			1	9
EU		28	4	137
USA	23	17	103	231
AUSF	*	14*	26*	130*
EU		14	18	112

9025 19 91

AND ELEKTRON THERMOMETER/PYROMETER

	STUECK		STUECK	
EINF	1270133*	9702*	8530165*	87429*
GEW DT	993		8123	
EV	22541	83	200802	1590
LV	20	127	60	269
PV	1983	248	8362	1109
AUS LG	25311	715	358913	6122
EU	11851	1115	96350	6582
FRANKR	7803	226	39391	1463
NIEDL	133	23	2607	362
ITAL	200	8	6544	615
G BRIT	1379	244	13284	1481
IRLAND			2719	208
DAENM	155	34	8625	472
SPAN	556	471	1522	536
FINNL	15	4	3935	156
OESTER	902	70	2073	386
BELGI			10701	580
SCHWZ.	5084	191	22283	1296
USA	29318	1357	298976	14858
ISRAEL	9	8	3504	296
SINGAP	88031	158	89558	174
CHINA	1039638	5980	6746563	55621
SKOREA	7000	49	62379	277
JAPAN	986	426	17094	1721
TAIWAN	62844	231	958026	4349
HONGK	21916	145	187647	1689
AUSF	285876*	11958*	3280226*	120369*
GEW DT	480		6473	
EV	4	44	27	344
LV			22	108
PV	11	10	106	488
EU	133702	5222	1524617	63323
FRANKR	29701	901	530988	17507
NIEDL	10437	844	157571	8890
ITAL	26020	823	136953	5727
G BRIT	8148	417	126939	6896
DAENM	3191	227	63186	2962
GRIECH	249	35	11832	536
PORTUG	2439	39	26171	363
SPAN	13576	457	101416	4381
SCHWED	5533	294	90586	3585
FINNL	3307	103	77646	1945
OESTER	20429	623	200866	5694
BELGI	10270	437	96935	4615
LUXEMB	328	18	2253	143
NORWEG	4118	131	7705	320
SCHWZ	10140	426	113687	3215
TUERK	5192	86	25030	499
POLEN	8294	101	80437	1332
TSCHE	2424	82	12969	407
RUSSLD	1848	61	17312	432
SLOWEN	600	23	4003	245
KROAT	240	13	4883	266
ALGER			1634	100
S AFR	1119	39	8414	335
USA	43318	2497	637934	23419
KANADA	10363	408	66953	2501
MEXIKO			8982	400
VENEZU	5012	220	9512	414
ECUAD			279	72
BRASIL	112	54	5240	519
ARGENT	25	24	34385	561
LIBAN		1	2017	101
IRAN			3778	90
ISRAEL	22	4	4934	300
SAUDIA		1	15538	758
KUWAIT	323	20	4574	243
A EMIR	63	25	7130	362
VIETN			4	66
SINGAP	3213	158	22138	1068
PHILIP	326	9	11701	185
CHINA	15147	503	64978	2555
SKOREA	5004	169	80580	2163
JAPAN	10959	834	69024	4347
TAIWAN	818	87	176229	5868
HONGK	10080	175	86822	1143
AUSTRL	8946	355	30043	1129

9025 19 99

ANDERE THERMOMETER UND PYROMETER

	STUECK		STUECK	
EINF	764003*	4495*	10834874*	49744*
GEW DT	1241		17412	
EV	45	164	671	1747
LV	1	24	145	126
PV	15000	21	73517	69
AUS LG	257	4	9159	155
EU	388916	1581	6463519	20895
FRANKR	100789	351	1112333	3361
NIEDL	2145	47	76468	1276
ITAL	1390	46	22348	373
G BRIT	8933	74	76221	861
IRLAND	32248	114	601389	1779
DAENM	537	61	3118	308
GRIECH	7200	9	68260	202
SCHWED	169	17	9292	323
OESTER	9811	107	165312	885
BELGI	225694	755	4327605	11391
SCHWZ	59895	1692	552386	16686
TSCHE	15000	21	89705	199
USA	23628	494	393817	4388
MALAYS	7400	50	66506	450
SINGAP	195304	456	1692510	3514
CHINA	14540	56	755709	2060
SKOREA	7000	42	144033	394
JAPAN	2984	33	63362	431
HONGK	17	1	191203	89
AUSF	850604*	9145*	8435798*	90413*
GEW DT	1000		7789	
LV			51	156
PV			21709	11
EU	555436	5619	5261208	55646
FRANKR	158421	1821	1134951	15294
NIEDL	107136	920	819286	7960
ITAL	33049	532	493830	5089
G BRIT	67433	582	760409	7528
DAENM	18241	147	166352	1297
GRIECH	4809	95	32803	529
PORTUG	3325	72	31117	550
SPAN	12534	230	324374	2404
SCHWED	28028	275	288314	3412
FINNL	8802	109	93293	1028
OESTER	32017	466	561442	5835
BELGI	80416	359	546654	4468
NORWEG	3654	59	47807	656
SCHWZ	34941	331	295159	3222
TUERK	1760	19	49692	527
POLEN	49173	191	196454	1112
TSCHE	3959	65	97663	1502
SLOWAK	107	8	7267	192
UNGARN	7176	137	639393	2446
RUSSLD	5931	56	28312	495
LIBYEN	608	6	4844	146
AEGYPT	910	15	12978	298
S AFR	9820	160	75942	782
USA	81539	1093	805587	6993
KANADA	5676	32	33229	274
MEXIKO	25326	136	207210	1246
VENEZU	385	4	2106	284
BRASIL	6056	60	58274	894
ARGENT	2582	94	6219	166
IRAN	2652	14	21328	417
ISRAEL	948	10	35091	483
JORDAN			2261	70
SAUDIA	3841	58	35279	627
KUWAIT	165	2	2058	281
KATAR			3352	87
A EMIR	838	9	15603	346
INDIEN	996	36	27275	618
INDONE	1337	14	49956	289
MALAYS	1598	13	12965	451
SINGAP	2760	118	38092	2353
CHINA	2129	23	144718	983
SKOREA	4215	117	34638	987
JAPAN	5635	109	53376	982
TAIWAN	1240	105	78506	1057
HONGK	2663	35	26749	400
AUSTRL	6378	129	39812	572

9025 80 15

ANDERE MESSINSTRUMENTE ZIV LUFTFAHRZG

	DT		DT	
EINF	3*	69*	3*	614*
EV		4		26
AUS LG		6		42
USA	3	65	3	607
AUSF	*	*	*	115*

9025 80 20

BAROMETER NICHT KOMBINIERT

	STUECK		STUECK	
EINF	134947*	1734*	1487851*	22717*
GEW DT	37		597	
LV			161	62
EU	15493	197	70934	1118
FRANKR	15022	182	69214	1076
USA	114000	1305	1301955	15615
CHINA	3060	198	109324	5882
AUSF	27487*	869*	177456*	5221*
GEW DT	84		509	
LV			13	46
EU	17427	680	106444	3694
FRANKR	263	6	8584	189
NIEDL	259	13	3964	213
DAENM	16128	623	78678	2727
USA	5974	104	32257	662
SYRIEN			223	52

9025 80 91

AND ELEKTRONISCHE MESSINSTRUMENTE

	KG		KG	
EINF	31286*	3636*	269244*	35901*
EV	2	10	5	21
LV	1	3	125	200
PV			28	18
AUS LG	57	4	7279	691
EU	1586	452	14995	5514
FRANKR	122	63	675	406
ITAL	904	204	10003	2976
G BRIT	214	86	1512	812
IRLAND	242	59	2025	800
SCHWZ	136	158	2446	1849
TSCHE			169	112
USA	325	104	4845	1419
CHINA	28256	2752	230647	24082
JAPAN	47	76	2506	953
HONGK	905	80	12477	1422
N ERM			80	112
AUSF	12679*	11880*	85959*	49861*
EV			50	5
LV			65	87
PV	195	21	888	129
EU	6751	2164	49126	16045
FRANKR	702	422	6912	2727
NIEDL	772	228	5901	2317
ITAL	2761	538	16760	2641
G BRIT	99	48	2751	1544
IRLAND	5	1	177	124
DAENM	73	45	721	392
PORTUG	52	36	338	369
SPAN	363	120	2258	1032
SCHWED	244	228	1002	657
FINNL	32	20	530	201
OESTER	1095	276	7919	2633
BELGI	370	167	2765	1109
SCHWZ	579	172	6102	1778
ANDORR	100	11	3316	346

Wichtigste Ursprungs- und Bestimmungs-Laender	OKTOBER 1999 dt = 100kg	OKTOBER 1999 1000 DM	JAN./OKT. 1999 dt = 100kg	JAN./OKT. 1999 1000 DM
TUERK	3645	8516	10246	23358
LITAU	5	2	171	131
POLEN	50	32	1039	282
TSCHE	101	36	910	344
SLOWAK			276	318
UNGARN	82	30	474	189
UKRAIN	3	1	34	61
SLOWEN	118	21	676	186
KROAT			165	209
LIBYEN			258	73
USA	196	234	1346	1108
MEXIKO	12	7	498	221
VENEZU			80	93
BRASIL			654	190
SAUDIA			183	187
SINGAP	27	26	398	230
CHINA	24	16	239	163
SKOREA	38	27	239	475
JAPAN	170	246	672	813
TAIWAN	4	7	194	164
HONGK	271	173	5104	1254
9025 80 99				
ANDERE MESSINSTRUMENTE				
	KG		KG	
EINF	24585*	1279*	179079*	12053*
EV			772	244
LV			18	10
PV	27	22	47	76
AUS LG	198	18	928	87
EU	348	54	17084	3264
NIEDL	110	10	3421	505
ITAL	165	14	10469	2139
G BRIT	33	19	1615	297
OESTER	8	2	210	94
SCHWZ	672	245	6084	2284
USA	65	73	6603	1601
KANADA	38	96	208	299
MALAYS	5500	97	67767	1131
CHINA	14834	580	58811	2470
JAPAN	180	12	1546	218
TAIWAN	352	5	4435	185
HONGK	995	90	3486	291
AUSF	32639*	3005*	308870*	34069*
LV			2	16
PV	40	73	54	98
EU	15718	1316	206764	20992
FRANKR	854	108	18548	3167
NIEDL	1372	148	43246	3514
ITAL	841	99	21329	2428
G BRIT	2840	258	21528	2221
DAENM	607	54	4803	581
GRIECH	159	20	2080	261
PORTUG	216	45	2110	335
SPAN	257	45	26425	3119
SCHWED	354	47	9285	958
FINNL	387	34	3557	381
OESTER	6337	337	44764	3019
BELGI	1432	117	8462	931
NORWEG	174	20	2614	214
SCHWZ	3090	354	14453	1809
TUERK	582	41	3571	706
POLEN	1437	85	8947	680
TSCHE	612	56	4488	516
UNGARN	437	39	2155	295
RUSSLD	593	39	3130	457
SLOWEN	244	20	1973	202
KROAT	45	9	284	194
AEGYPT	831	71	1676	245
USA	799	93	10863	1151
KANADA	737	43	1328	169
MEXIKO	9	1	796	180
BRASIL	25	9	953	250
SYRIEN	121	7	264	106
IRAK			234	187
ISRAEL	556	70	1445	167
A EMIR			8844	714
INDIEN	114	15	1212	357
THAIL	51	9	588	187
MONGOL			155	77
CHINA			1467	195
JAPAN	296	46	5140	572
TAIWAN	1312	221	3018	510
HONGK	1481	106	2802	271
AUSTRL	1531	148	6007	495
9025 90 10				
TEIL ZUBEH F MESSINSTR ZIV LUFTFZG				
	KG		KG	
EINF	17*	30*	165*	260*
EV			1	38
AUS LG			1	38
EU	2	5	6	13
USA	13	23	146	193
AUSF	3*	12*	18*	89*
LV				2
EU		5	6	60

Wichtigste Ursprungs- und Bestimmungs-Laender	OKTOBER 1999 dt = 100kg	OKTOBER 1999 1000 DM	JAN./OKT. 1999 dt = 100kg	JAN./OKT. 1999 1000 DM
9025 90 90				
AND TEILE ZUBEH F MESSINSTRUMENT				
	DT		DT	
EINF	819*	6405*	6539*	43363*
EV	1	56	5	378
LV	5	2176	36	9516
PV		12		162
AUS LG		3		20
EU	162	922	1204	6938
FRANKR	21	375	136	1957
NIEDL	5	80	44	878
ITAL	61	92	639	1072
G BRIT	64	194	223	1052
IRLAND	4	74	53	987
DAENM	1	29	58	372
OESTER		59	15	419
NORWEG	1	64	28	1070
SCHWZ	27	594	239	4933
TUERK	5	2178	36	9430
POLEN	150	237	1850	2230
TSCHE	2	10	249	391
UNGARN	94	65	806	836
SLOWEN	15	409	144	4472
USA	273	1659	1068	9809
IRAN		1	74	185
CHINA	32	98	426	1246
SKOREA	2	33	13	267
JAPAN		44	10	748
TAIWAN		1	262	261
HONGK	3	52	44	262
AUSF	490*	7008*	4560*	54802*
EV				12
LV	3	521	36	7473
PV		23	6	276
EU	244	4086	1801	28500
FRANKR	50	891	372	5761
NIEDL	16	250	147	2554
ITAL	24	394	102	2398
G BRIT	36	861	184	4367
DAENM	4	53	89	823
GRIECH	5	46	64	373
PORTUG	8	78	48	678
SPAN	24	416	128	2447
SCHWED	13	254	81	1680
FINNL	10	84	41	907
OESTER	45	564	406	4274
BELGI	8	148	132	2099
SCHWZ	21	336	194	3394
TUERK	4	551	42	7759
POLEN	2	65	39	723
TSCHE	3	189	38	910
UNGARN	131	165	1886	1290
AEGYPT	2	24	24	243
USA	18	429	97	2485
KANADA	1	18	22	532
MEXIKO	2	51	18	309
NICARA		1	1	65
BRASIL	3	46	36	500
ISRAEL		2	41	434
INDIEN	2	108	18	544
MALAYS		3	14	177
MONGOL			1	53
CHINA	3	104	29	682
SKOREA	1	9	19	215
JAPAN	25	289	54	1228
TAIWAN	1	14	11	351
HONGK	1	57	29	969
AUSTRL	13	52	33	292
9026 10 10				
FLUESSIGKDURCHFLUSSMESSER ZIV LFZG				
	KG		KG	
EINF	308*	1204*	1683*	8468*
EV	52	784	110	4172
LV	2	17	75	162
PV			1	1
AUS LG	52	789	107	4218
EU	32	225	164	1256
FRANKR			80	861
G BRIT	14	54	41	177
DAENM	10	150	10	150
USA	160	884	835	6576
KANADA	27	21	342	412
AUSF	8*	117*	97*	1012*
EV	1	38	1	38
LV			7	402
EU	4	36	36	190
USA	3	57	30	587
9026 10 51				
ELEKTRON FLUESSIGKDURCHFLUSSMESSER				
	STUECK		STUECK	
EINF	16990*	13044*	168695*	148802*
GEW DT	900		11051	
EV	43	1238	391	9499
LV	117	80	324	1102
PV			13	58
AUS LG			16	17
EU	3598	5091	58987	72893

Wichtigste Ursprungs- und Bestimmungs-Laender	OKTOBER 1999 dt = 100kg	OKTOBER 1999 1000 DM	JAN./OKT. 1999 dt = 100kg	JAN./OKT. 1999 1000 DM
FRANKR	1306	1937	19414	26400
NIEDL	1085	2146	11331	23654
ITAL	88	11	1214	1324
G BRIT	103	123	1750	2922
IRLAND	477	246	3103	1729
DAENM	354	498	16778	8450
SPAN	1	4	297	191
SCHWED	7	9	186	164
OESTER	159	92	4168	7568
BELGI	16	11	709	437
NORWEG	17	98	46	167
SCHWZ	8096	4430	69952	48442
TSCHE	149	114	1024	982
USA	4101	2994	32348	23618
ISRAEL	11	57	36	181
INDIEN	24	12	508	176
SKOREA			74	114
JAPAN	655	111	2078	1437
AUSF	9286*	10428*	70544*	108469*
GEW DT	578		6311	
EV	14	988	77	5305
LV			45	294
PV	1	9	103	73
EU	5700	4793	48733	51624
FRANKR	664	649	6503	8011
NIEDL	1249	320	12178	4026
ITAL	680	529	4884	5476
G BRIT	481	2102	3766	15677
IRLAND	15	86	438	1268
DAENM	164	129	1880	1742
GRIECH	3	6	185	439
PORTUG	24	10	1773	1305
SPAN	324	149	2268	2973
SCHWED	1333	249	5417	2373
FINNL	50	48	825	1397
OESTER	242	278	5329	3858
BELGI	444	226	2978	2542
LUXEMB	37	12	309	718
NORWEG	14	26	427	290
SCHWZ	324	469	2461	3586
TUERK	89	229	345	1918
POLEN	123	148	1619	3423
TSCHE	34	103	428	1371
SLOWAK	7	8	426	488
UNGARN	6	38	119	331
RUMAEN	658	218	1541	577
BULGAR	31	134	171	550
ALBAN			4	62
W RUSS	20	90	230	922
RUSSLD	22	64	371	1232
KASACH	49	146	71	223
TURKM			2	74
SLOWEN	37	81	186	578
KROAT	22	109	79	463
B HERZ	2	15	74	421
MAROKK	3	9	19	95
LIBYEN			98	128
AEGYPT	1	37	87	333
BURKIN			10	59
NIGERI			4	127
KAMERU			1	111
TANSAN	1	5	5	61
S AFR	20	6	278	420
USA	241	1410	2018	10209
KANADA	11	88	132	668
MEXIKO	28	66	387	1682
VENEZU			37	183
BRASIL	12	37	233	785
CHILE	2	12	87	290
ARGENT	21	56	394	1042
ZYPERN			37	423
IRAN	81	155	169	450
ISRAEL	42	93	305	1155
JORDAN			20	77
SAUDIA	21	55	125	368
BAHRAI			25	347
A EMIR	1	5	60	136
INDIEN	29	153	193	674
INDONE			39	182
MALAYS	4	9	37	218
SINGAP	7	55	70	423
CHINA	667	214	3099	4668
SKOREA	97	272	689	2300
JAPAN	284	233	1551	2384
TAIWAN	321	121	1049	2138
HONGK	70	230	1127	3738
AUSTRL	112	234	424	1026
9026 10 59				
AND ELTRON GERAET Z DURCHFLUSSMESS				
	STUECK		STUECK	
EINF	25817*	2223*	269478*	23236*
GEW DT	94		1103	
EV	1	3	294	259
LV	1	3	16	175
PV	8623	45	85569	278
AUS LG	108	15	1588	191
EU	2751	1448	38560	13197
FRANKR	289	101	7106	2571
NIEDL	414	533	2021	3137
ITAL			619	139
G BRIT	1828	684	25339	5366
DAENM	34	45	556	333
SCHWED			702	395
FINNL			674	439
OESTER			160	161
BELGI	124	78	901	564
SCHWZ	1212	252	11767	4254
TSCHE			4677	322
UNGARN	21090	205	197392	1837
RUSSLD			15	78
USA	209	223	4747	2365
LIBAN			10	121

Wichtigste Ursprungs- und Bestimmungs-Laender	OKTOBER 1999		JAN./OKT. 1999	
	dt = 100kg	1000 DM	dt = 100kg	1000 DM
CHINA			2004	117
JAPAN	184	61	4443	321
AUSF	21111*	11618*	285509*	119315*
GEW DT	461		4706	
PV	58	31	44298	169
EU	14656	6682	178051	58284
FRANKR	3343	1493	32604	13795
NIEDL	2123	898	24082	9619
ITAL	2123	918	28887	9852
G BRIT	1272	912	16801	9549
IRLAND	118	55	1546	884
DAENM	1316	342	12071	3557
GRIECH	209	80	1964	718
PORTUG	37	19	895	496
SPAN	521	309	11989	5181
SCHWED	466	149	8167	1838
FINNL	205	226	4984	2209
OESTER	1862	769	18230	4753
BELGI	1034	497	15218	5709
ISLAND			66	104
NORWEG	48	45	2570	1598
SCHWZ	574	317	7291	4471
TUERK	15	24	1878	761
LETTLD	20	32	109	150
LITAU	20	11	196	157
POLEN	180	155	5152	2465
TSCHE	446	113	2937	941
SLOWAK			60	217
UNGARN	58	31	44631	484
RUMAEN			243	275
UKRAIN			155	152
W RUSS			34	197
RUSSLD	65	56	398	884
USBEK		2	14	114
B HERZ	6	104	6	104
MAZED			56	144
MAROKK	10	6	367	614
LIBYEN			42	378
AEGYPT	14	27	136	499
KAMERU			283	194
S AFR	93	79	1439	1283
USA	2664	1619	12926	10236
KANADA	141	94	2182	1752
MEXIKO	86	92	666	914
BRASIL	46	77	1382	1023
CHILE	13	7	172	146
ARGENT	224	154	1781	1350
IRAN			189	261
ISRAEL	67	76	1088	1214
SAUDIA			112	151
A EMIR	5	4	134	224
INDIEN	321	250	1213	1538
THAIL			180	166
SINGAP	304	183	2530	2340
PHILIP			56	151
CHINA	317	551	2995	3209
NKOREA	2	72	2	72
SKOREA	54	133	1202	1629
JAPAN	228	148	2249	1746
TAIWAN	10	54	1162	1222
HONGK	52	53	856	1254
AUSTRL	269	224	4024	2360
NEUSEE	47	18	1095	487

9026 10 91

AND FLUESSIGKEITSDURCHFLUSSMESSER

	STUECK		STUECK	
EINF	6931*	1803*	80532*	17755*
GEW DT	81		1218	
EV	256	7	1942	122
LV			39	180
AUS LG	18	4	146	47
EU	2029	1144	36995	12097
FRANKR	1219	466	14058	4519
NIEDL	179	119	3921	2989
G BRIT	189	63	15106	2027
SCHWED			1361	509
FINNL	15	4	811	773
OESTER	79	20	2541	436
BELGI	330	467	711	736
SCHWZ	2142	342	13178	1817
USA	1184	298	15518	3279
AUSF	29680*	5679*	277275*	64975*
GEW DT	261		3399	
EV	2	20	6	51
LV	3	17	19	416
EU	7707	2753	129656	32341
FRANKR	1926	662	44271	8784
NIEDL	982	278	16162	3327
ITAL	856	243	14982	3648
G BRIT	819	294	15954	3600
IRLAND	33	19	878	810
DAENM	180	67	4724	1069
SPAN	759	180	5512	1925
SCHWED	851	218	7048	1856
FINNL	106	49	2266	624
OESTER	601	431	9805	3830
BELGI	539	278	7244	2379
NORWEG	30	16	860	491
SCHWZ	5415	415	35661	4109
TUERK	29	30	625	649
POLEN	5	9	9602	1291
TSCHE	87	66	9582	858
UNGARN			1343	156
RUMAEN	2	13	3757	175
UKRAIN			2127	114
W RUSS			45	93
RUSSLD	72	31	1036	944
KASACH			1	75
KROAT			93	174

Wichtigste Ursprungs- und Bestimmungs-Laender	OKTOBER 1999		JAN./OKT. 1999	
	dt = 100kg	1000 DM	dt = 100kg	1000 DM
LIBYEN			208	324
AEGYPT	140	64	838	602
KENIA			27	145
S AFR	403	72	1711	592
USA	11822	893	45811	10752
KANADA	124	105	1124	308
MEXIKO			176	262
VENEZU	3	13	1234	264
BRASIL	15	27	509	481
URUGU			25	110
IRAN	41	103	584	655
ISRAEL	25	47	358	391
SAUDIA	609	304	776	404
OMAN			55	74
INDIEN	66	50	1024	608
THAIL	22	3	1125	227
MALAYS			194	161
SINGAP	33	30	820	401
CHINA	37	97	1548	519
SKOREA	1	12	335	301
JAPAN	251	95	3787	1178
TAIWAN			1826	1384
HONGK	251	198	1401	1456
AUSTRL	117	37	1741	715

9026 10 99

FLUESSIGKEITFUELLHOEHEANZEIGER USW

	STUECK		STUECK	
EINF	464978*	2601*	2326807*	27227*
GEW DT	254		2361	
EV	9371	263	85744	3467
LV	15	88	62	491
PV			6	141
AUS LG	282	17	2636	100
EU	22741	1111	237336	9469
FRANKR	2920	99	26686	1011
NIEDL	96	9	34089	1387
ITAL	220	8	12141	467
G BRIT	5143	506	59775	3437
SPAN	3934	112	32241	703
FINNL	344	28	2779	177
OESTER	1128	170	14040	936
BELGI	8844	160	52838	1215
NORWEG	3521	238	48330	2792
SCHWZ	17302	504	247620	5563
USA	399286	576	1689483	7411
KANADA	9	46	152	812
MALAYS	3950	30	36282	295
JAPAN	887	23	19998	461
AUSF	162147*	6441*	1711527*	61756*
GEW DT	422		3647	
EV	315	10	2174	235
LV	2	11	113	507
PV			4	90
EU	140225	4829	1490988	44443
FRANKR	60071	2446	503890	20768
NIEDL	11887	387	78679	3512
ITAL	23485	335	122041	2323
G BRIT	9075	395	118912	4376
DAENM	1969	78	19886	746
GRIECH	713	26	4294	200
SPAN	15060	490	481372	5030
SCHWED	4634	148	42900	1661
FINNL	1791	49	7160	469
OESTER	5123	277	50168	2974
BELGI	6295	176	56539	2061
NORWEG	338	21	2642	376
SCHWZ	1613	91	13709	957
TUERK	876	133	7562	771
POLEN	150	56	2908	682
TSCHE	4	5	15782	1093
UNGARN	146	19	1882	389
SLOWEN	64	68	288	130
LIBYEN			203	108
AEGYPT	3714	122	4294	451
NIGERI			112	535
S AFR	1417	79	5234	317
USA	7415	426	79304	4362
KANADA	283	17	1983	406
BRASIL			1730	231
IRAN			939	197
SAUDIA			33199	399
A EMIR	249	17	5997	249
INDIEN			217	189
INDONE	6	85	101	122
CHINA	19	29	14823	1737
SKOREA	464	87	2226	877
JAPAN	850	153	7683	490
TAIWAN	119	12	953	384
HONGK	2181	42	5931	312
AUSTRL	1040	58	2686	214

9026 20 10

DRUCKMESSINSTRUM USW F ZIV LUFTFZG

	KG		KG	
EINF	62*	319*	648*	3571*
EV	9	221	44	1569
LV			8	24
PV	1	1	1	1
AUS LG	9	223	60	1859
EU	1	26	42	243
SCHWZ	21	18	141	135
AEGYPT				127
USA	39	272	444	2882
KANADA	1	2	9	152
AUSF	12*	28*	10083*	1483*

Wichtigste Ursprungs- und Bestimmungs-Laender	OKTOBER 1999		JAN./OKT. 1999	
	dt = 100kg	1000 DM	dt = 100kg	1000 DM
LV	8	15	8	15
EU	4	13	72	307
SCHWED			15	200
RUSSLD			9960	791
USA			15	274

9026 20 30

ELEKTRON DRUCKMESSINSTRUMENT USW

	STUECK		STUECK	
EINF	224351*	11213*	1978206*	107582*
GEW DT	285		3793	
EV	19413	711	111892	3829
LV	3440	183	58553	2201
PV	24	29	177	155
AUS LG	1356	54	29735	776
EU	6028	1232	134069	26492
FRANKR	367	113	17384	9744
NIEDL	267	44	30628	2980
ITAL	2171	254	23604	3719
G BRIT	1054	458	36882	7305
DAENM	1613	177	13811	1984
OESTER	8	148	686	410
NORWEG	27	8	704	223
LIECHT	91	96	225	228
SCHWZ	47634	2327	206081	19124
POLEN	2	2	379	254
TSCHE	701	99	9907	1154
UNGARN			4864	122
SLOWEN	467	9	15085	474
KROAT			20501	803
USA	107332	5573	1081224	43464
KANADA	3	1	360	125
MEXIKO	319	10	3144	207
SINGAP	12044	583	100766	6740
CHINA	230	13	21041	162
JAPAN	32247	1057	202429	6270
TAIWAN	1488	14	49294	337
HONGK	15624	105	125633	803
AUSF	481605*	40975*	2647586*	349944*
GEW DT	1123		9860	
EV	726	39	3344	683
LV	4	110	73	723
PV	448	137	2984	544
EU	346659	25765	1412347	186393
FRANKR	217234	5905	720516	28567
NIEDL	18701	2581	70801	20812
ITAL	34354	5518	131331	34488
G BRIT	8962	3312	91068	34623
IRLAND	19	12	1563	613
DAENM	1864	689	12504	4997
GRIECH	267	140	1411	757
PORTUG	235	106	6066	692
SPAN	2201	943	73551	7674
SCHWED	42492	2394	193064	19654
FINNL	457	256	6542	3424
OESTER	7380	2137	33637	14365
BELGI	12475	1759	70130	15523
LUXEMB	18	13	163	204
ISLAND	47	7	629	155
NORWEG	7844	1055	72660	9365
LIECHT	146	308	1341	1211
SCHWZ	3406	1050	46212	12786
TUERK	877	277	10230	4630
LITAU	354	246	1627	716
POLEN	1206	299	16523	6431
TSCHE	6384	854	43988	6885
SLOWAK	312	49	4298	1721
UNGARN	407	128	8044	3263
RUMAEN	367	89	3461	808
BULGAR	384	155	1275	552
UKRAIN	108	55	592	268
W RUSS	209	63	1281	608
RUSSLD	606	137	12017	3918
ASERB			117	69
KASACH			746	147
SLOWEN	144	62	1663	492
KROAT	39	6	951	387
MAZED	40	6	200	141
MAROKK	248	81	542	134
ALGER			405	138
TUNES			183	135
LIBYEN	195	33	453	467
AEGYPT	131	40	1212	338
S AFR	883	216	9473	2416
USA	27452	4492	455166	64206
KANADA	1060	312	6463	1960
MEXIKO	243	43	4316	941
COSTA	28	121	92	131
KUBA			4	134
KOLUMB	58	9	667	237
VENEZU			1636	1074
BRASIL	20164	531	158919	4664
CHILE	94	25	1111	573
ARGENT	351	77	2328	977
SYRIEN			602	525
IRAN	5	1	1707	409
ISRAEL	273	56	3551	730
SAUDIA	78	58	878	428
KUWAIT	15	2	253	85
A EMIR	124	22	2060	1294
PAKIST	43	9	328	127
INDIEN	387	145	4765	1117
THAIL	89	33	1575	658
MALAYS	70	10	1189	224
SINGAP	340	118	3318	916
PHILIP	1096	240	1725	422
MONGOL			71	55
CHINA	848	877	32670	4984
SKOREA	26534	718	230699	6771
JAPAN	28922	1427	46371	4977
TAIWAN	300	74	6103	1340
HONGK	1053	399	8677	2624

Wichtigste Ursprungs- und Bestimmungs-Laender	OKTOBER 1999		JAN./OKT. 1999	
	dt = 100kg	1000 DM	dt = 100kg	1000 DM
AUSTRL	251	45	4221	1024
9026 20 51				
REIFENLUFTDRUCKMESS/REGULIERGERAET				
	STUECK		STUECK	
EINF	47136*	283*	173963*	1085*
GEW DT	53		254	
AUS LG			47	40
EU	4169	44	23912	315
INDIEN	3550	56	14635	187
JAPAN	761	139	11178	212
TAIWAN	35792	36	105398	264
AUSF	1649*	149*	16320*	1524*
GEW DT	20		190	
EU	1306	91	13593	987
9026 20 59				
AND MANOMETER METALLFEDERMESSWERK				
	STUECK		STUECK	
EINF	122530*	2189*	1435613*	17396*
GEW DT	260		2562	
EV	803	23	1689	85
LV			17	29
PV	4	49	16	259
AUS LG	55	2	160	11
EU	38210	1045	472475	5469
FRANKR	9942	140	111574	1450
NIEDL	1184	65	18571	530
ITAL	16321	265	229975	1876
G BRIT	6783	530	25221	1049
SPAN	1911	18	31447	185
SCHWZ	21267	766	213949	7011
POLEN	5975	28	68193	304
RUMAEN	52032	132	530953	1408
USA	2218	147	44203	2400
ARGENT			21000	57
AUSF	2547476*	19235*	17389859*	135708*
GEW DT	3717		21721	
EV	177	3	606	27
LV			2	5
PV			84830	51
EU	1892752	10942	10845320	69818
FRANKR	250037	1555	1571312	10223
NIEDL	63040	1090	390481	7135
ITAL	1063699	3829	5608110	20759
G BRIT	174399	1530	1214011	11034
IRLAND	929	13	19463	528
DAENM	25220	329	133545	2045
GRIECH	12292	78	79339	646
PORTUG	14364	51	45502	300
SPAN	114119	713	698332	4995
SCHWED	43713	451	314935	3209
FINNL	4908	185	62819	1219
OESTER	53868	662	352756	4658
BELGI	29767	371	172124	2571
LUXEMB	42397	85	182591	496
NORWEG	7359	144	107232	1385
LIECHT			647	139
SCHWZ	52424	607	489041	5331
TUERK	8362	120	150557	1015
LITAU	3393	34	14133	210
POLEN	31523	179	203005	1485
TSCHE	94227	390	638644	2918
SLOWAK	578	10	43791	200
UNGARN	22843	96	228536	963
RUSSLD	3863	154	19354	631
SLOWEN	9786	51	132340	609
B HERZ	257	3	3983	212
LIBYEN	27018	941	31545	1046
AEGYPT	33721	148	127646	804
S AFR	1228	37	22065	442
USA	111410	2041	976043	18219
KANADA	37948	438	291136	3385
MEXIKO	892	9	16316	385
BRASIL	10088	62	207807	1113
CHILE	1956	28	22341	214
ARGENT	3918	28	56711	456
IRAN	2759	46	12336	409
ISRAEL	2795	61	129623	1028
SAUDIA	6350	72	50496	943
A EMIR	31362	26	143124	551
PAKIST	781	10	17770	328
INDIEN	11521	314	137326	2231
THAIL	943	47	31139	633
INDONE	2980	57	1202208	526
MALAYS	5217	149	58899	1028
SINGAP	12674	201	101883	1561
PHILIP	1215	15	16684	294
CHINA	3475	359	70385	2483
SKOREA	34672	563	162460	3422
JAPAN	7452	188	55076	1607
TAIWAN	8524	158	102001	2294
HONGK	30220	157	92115	928
AUSTRL	16850	160	223769	2006
NEUSEE	1816	23	30185	331
9026 20 90				
AND DRUCKMESSINSTRUM -APPARAT USW				
	STUECK		STUECK	
EINF	147981*	4674*	2147533*	65047*
GEW DT	270		3568	

Wichtigste Ursprungs- und Bestimmungs-Laender	OKTOBER 1999		JAN./OKT. 1999	
	dt = 100kg	1000 DM	dt = 100kg	1000 DM
EV	580	79	3475	591
LV	1	20	632	310
PV				2
AUS LG	104	21	1790	187
EU	23580	622	1002224	23640
FRANKR	9190	218	73456	3062
NIEDL	2032	33	749778	11017
ITAL	47	5	71787	2499
G BRIT	10766	166	91194	5725
DAENM	1027	126	4102	694
BELGI	33	3	1715	172
LIECHT	317	253	622	361
SCHWZ	5956	655	78722	10537
TSCHE	24811	308	310838	3794
SLOWEN			2880	103
USA	75025	2402	535083	22467
BRASIL			15732	651
MALAYS	8200	54	59896	402
SINGAP	14	88	10206	332
JAPAN	8200	178	56305	1643
AUSTRL	1	2	1121	97
AUSF	178765*	6703*	1406172*	63206*
GEW DT	450		3782	
EV			10	213
LV			5	212
PV			3908	333
EU	139317	4009	938081	36773
FRANKR	20138	458	127567	4696
NIEDL	7983	322	83082	3692
ITAL	37771	1075	256868	7093
G BRIT	24264	611	166973	6635
DAENM	8585	167	48774	1882
GRIECH	182	43	2281	408
PORTUG	845	26	4205	275
SPAN	17033	395	101376	3610
SCHWED	12222	206	64412	2031
FINNL	2311	80	10854	632
OESTER	4778	381	48130	3848
BELGI	3050	213	20228	1581
SCHWZ	2383	117	59655	2500
TUERK	1167	94	7011	681
ESTLD			41	93
LITAU	301	21	646	134
POLEN	427	59	2449	1016
TSCHE	15	7	6711	543
UNGARN	10	12	2242	326
RUMAEN	1	19	1221	144
RUSSLD	581	22	2516	293
B HERZ	371	27	372	117
TUNES			88	102
LIBYEN	6	5	2964	374
AEGYPT			4583	420
NIGERI	7	14	1694	111
S AFR			2791	281
USA	16359	798	118012	5782
MEXIKO	1003	60	4026	364
KOLUMB			72	62
BRASIL	2974	105	74465	1587
ARGENT	18	198	11605	579
SYRIEN			64	149
IRAN			2662	426
ISRAEL	90	111	6499	360
SAUDIA	3	6	1753	332
KATAR			18	62
A EMIR	974	69	7044	506
INDIEN	4	52	652	272
THAIL	2	10	1684	122
INDONE		1	1121	160
MALAYS	400	80	761	158
SINGAP	106	62	4154	1291
CHINA	571	216	2060	714
SKOREA	54	44	16561	825
JAPAN	1030	55	15359	956
TAIWAN	619	60	3317	454
HONGK	6783	162	84012	1412
AUSTRL	529	45	5386	433
9026 80 10				
AND MESS/UEBWACHINSTR USW ZIV LFZG				
	KG		KG	
EINF	161*	1322*	1631*	10337*
EV	18	153	115	1589
LV	2	1	3	5
PV			1	50
AUS LG	19	163	117	1607
EU	24	151	321	1530
FRANKR	5	8	58	293
G BRIT	5	51	164	869
DAENM	14	92	31	232
OESTER			25	101
USA	135	1170	1287	8577
KANADA			15	193
AUSF	10*	61*	157*	739*
LV		4	1	8
EU	10	57	135	671
FRANKR	3	25	54	178
G BRIT	5	20	75	461
TSCHE			20	56
9026 80 91				
AND ELEKTRON MESS/UEBWACHINSTR USW				
	DT		DT	
EINF	541*	9136*	4050*	81024*
EV	4	232	27	2157

Wichtigste Ursprungs- und Bestimmungs-Laender	OKTOBER 1999		JAN./OKT. 1999	
	dt = 100kg	1000 DM	dt = 100kg	1000 DM
LV			57	1235
PV	110	2635	676	17895
AUS LG	135	1546	1380	14053
EU	198	2220	819	13764
FRANKR	190	1936	643	9381
NIEDL		5	3	286
ITAL	2	59	71	860
G BRIT	4	131	57	1256
IRLAND	1	23	8	276
DAENM		18	5	636
SCHWED			5	218
OESTER	1	22	24	639
NORWEG	1	8	18	997
SCHWZ	7	280	141	5086
POLEN	104	2309	628	14854
TSCHE	1	49	24	705
UNGARN		9	8	312
USA	20	861	358	13008
KANADA		4	6	275
ISRAEL		7	1	76
THAIL	55	912	467	11229
MALAYS	3	221	37	1594
CHINA	9	99	20	172
JAPAN	140	2132	1458	17722
AUSTRL	1	13	2	527
AUSF	1299*	24262*	12052*	236400*
EV			6	184
LV	1	65	50	729
PV	69	1345	547	11303
EU	718	13522	7561	143129
FRANKR	73	1064	1765	29276
NIEDL	30	1206	313	10995
ITAL	71	1680	611	13173
G BRIT	131	2203	1053	22287
IRLAND	2	114	28	835
DAENM	39	987	355	9355
GRIECH	6	98	32	612
PORTUG	36	468	333	4592
SPAN	120	1975	1179	18100
SCHWED	55	1006	620	11075
FINNL	21	29	35	465
OESTER	60	1560	504	12046
BELGI	73	1118	731	10184
NORWEG		24	9	408
LIECHT		29	1	148
SCHWZ	36	619	180	4519
TUERK	1	43	19	829
LETTLD			5	239
LITAU	5	91	13	240
POLEN	138	1637	847	11707
TSCHE	88	1226	751	10778
SLOWAK	17	265	240	3915
UNGARN	15	159	67	1001
RUMAEN	24	166	33	646
BULGAR		19	9	357
W RUSS			17	243
RUSSLD	3	49	40	891
SLOWEN	7	66	35	590
KROAT		4	5	426
LIBYEN				66
AETHIO	1	147	1	147
MAURIT			3	156
SIMBAB				330
S AFR	21	442	149	3506
USA	52	1702	630	19895
KANADA	3	146	73	1267
MEXIKO	41	539	304	3297
KOLUMB	1	25	3	187
BRASIL	13	310	68	1578
ARGENT	2	131	26	472
ISRAEL		42	2	259
SAUDIA		9	8	305
A EMIR	2	77	9	379
INDIEN	1	54	23	624
MYAN	20	412	305	5362
THAIL	2	52	10	367
MALAYS	1	56	11	481
CHINA	3	106	106	3338
SKOREA	11	273	177	4601
JAPAN	10	508	57	2805
TAIWAN	5	207	29	1195
HONGK	30	772	101	2577
AUSTRL	5	139	61	1558
9026 80 99				
AND MESS/UEBERWACHUNGSINSTRUM USW				
EINF	405*	2962*	3209*	31327*
EV	2	135	15	2127
LV		80	10	1420
PV	2	25	4	156
AUS LG			2	325
EU	362	2117	2878	19046
FRANKR	13	248	724	5720
NIEDL	8	282	199	1688
ITAL	20	167	174	1268
G BRIT	6	256	116	1770
DAENM	8	61	121	986
SPAN	260	1001	1274	4914
SCHWED	42	67	183	1868
FINNL			1	111
OESTER	3	15	15	243
BELGI	1	8	69	432
SCHWZ	12	287	127	3693
TSCHE	18	78	18	92
UNGARN	1	2	22	230
KROAT	1	39	8	93
USA	8	319	96	4835
KANADA			3	151
INDIEN			3	82
MALAYS			12	80
CHINA	1	2	13	357
SKOREA		1		483
JAPAN	1	74	18	1823

Wichtigste Ursprungs- und Bestimmungs-Laender	OKTOBER 1999 dt = 100kg	OKTOBER 1999 1000 DM	JAN./OKT. 1999 dt = 100kg	JAN./OKT. 1999 1000 DM
AUSTRL	1	41	3	144
AUSF	221*	3572*	2101*	43960*
EV	3	50	54	387
LV		4		152
PV	18	399	152	5215
EU	70	1538	899	20096
FRANKR	6	163	112	3860
NIEDL	7	160	70	1601
ITAL	7	132	133	2786
G BRIT	5	125	120	2778
DAENM	3	60	38	800
PORTUG		3	46	888
SPAN	3	103	104	1733
SCHWED	13	240	57	1648
FINNL	4	52	29	666
OESTER	5	164	101	1784
BELGI	14	223	76	1335
SCHWZ	4	78	63	1120
TUERK	2	13	5	231
POLEN	26	121	312	2180
TSCHE	4	106	42	637
SLOWAK	17	55	32	177
UNGARN		3	22	299
BULGAR			50	458
ALBAN			24	50
SLOWEN			2	123
ALGER			2	139
AEGYPT		14	2	164
MOSAMB			12	228
USA	29	838	298	10387
KANADA	1	283	7	1552
MEXIKO	1	19	23	636
BRASIL		10	93	1244
ISRAEL		8	2	172
A EMIR			15	258
SINGAP		16	5	183
CHINA	61	107	107	929
SKOREA	2	51	10	324
JAPAN	2	84	5	334
AUSTRL		3	8	140

9026 90 10

TEIL USW MESS/UEBWACHINSTR ZIV LFZ

	KG		KG	
EINF	82*	774*	407*	3582*
EV		36	13	633
LV	7	23	38	118
PV		6		6
AUS LG		38	16	650
EU	1	7	47	279
G BRIT	1	7	23	122
USA	64	710	277	2937
KANADA	10	34	54	257
AUSF	28*	129*	155*	672*
LV			39	63
EU	23	85	87	439
NIEDL	1	4	24	139

9026 90 90

AND TEIL ZUB MESS/UEBWACHINSTR USW

	DT		DT	
EINF	1592*	24796*	12161*	204752*
EV	2	83	11	922
LV			1	505
PV	2	72	50	3236
AUS LG			1	206
EU	733	4446	3565	35838
FRANKR	64	1206	573	14220
NIEDL	58	493	445	4631
ITAL	447	873	1427	2979
G BRIT	17	333	136	3099
IRLAND	2	123	19	874
DAENM	17	313	117	3646
PORTUG	63	321	196	1107
SPAN	13	29	253	921
SCHWED	4	88	20	312
FINNL	2	198	6	547
OESTER	29	290	169	2394
BELGI	17	179	203	1086
NORWEG	5	115	52	1219
LIECHT	20	1116	29	1460
SCHWZ	267	6456	2130	46054
POLEN	17	126	447	1881
TSCHE	126	607	1304	7358
UNGARN	72	188	740	2683
KASACH			86	326
SLOWEN			123	175
KROAT	9	92	168	1347
USA	132	6543	1456	62093
BRASIL			26	140
ISRAEL		13	6	434
INDIEN	4	9	22	635
THAIL	6	577	77	4966
SINGAP	27	588	532	10999
CHINA	1	10	134	541
SKOREA	31	122	189	1054
JAPAN	132	3349	901	21888
TAIWAN		9	37	374
HONGK	5	365	42	2594
AUSF	3365*	33831*	26017*	294127*
EV		8		56
LV		30		123
PV	70	1206	547	9537
EU	1603	17923	11972	168189
FRANKR	377	3483	2715	36541
NIEDL	176	3665	1642	31602
ITAL	142	1838	1260	18856
G BRIT	308	3281	1872	29214
IRLAND	3	37	27	582
DAENM	62	347	438	4562
GRIECH	4	88	54	605
PORTUG	37	249	54	613
SPAN	138	1353	1089	12785
SCHWED	100	1539	816	12257
FINNL	11	151	64	1109
OESTER	85	864	955	9131
BELGI	159	1017	978	10114
NORWEG	47	219	605	2317
LIECHT	9	354	113	2769
SCHWZ	57	899	551	6191
TUERK	31	247	188	2087
LETTLD		4	7	90
LITAU	2	43	79	381
POLEN	244	1836	1572	11643
TSCHE	126	884	1068	7960
SLOWAK	9	52	60	613
UNGARN	63	278	626	3576
RUMAEN	43	144	267	839
W RUSS	7	44	21	253
MOLDAU			65	160
RUSSLD	2	89	33	468
SLOWEN	3	20	47	527
LIBYEN	2	247	64	786
AEGYPT	3	33	24	455
S AFR	16	256	126	1557
USA	810	6143	6194	49009
KANADA	6	72	44	402
MEXIKO	4	19	138	2698
KUBA				94
VENEZU			12	183
BRASIL	23	337	215	2970
ARGENT	6	52	44	513
ZYPERN		4	1	88
SYRIEN				70
IRAN		10	21	927
ISRAEL	2	65	24	781
SAUDIA		29	7	368
A EMIR	9	177	100	1794
JEMEN		10	33	281
INDIEN	4	90	36	961
MYAN			2	152
THAIL	5	41	165	939
INDONE	2	23	50	233
MALAYS	4	88	22	287
SINGAP	52	285	104	831
PHILIP			3	302
CHINA	31	368	408	4728
SKOREA	48	639	315	4062
JAPAN	74	1407	235	6002
TAIWAN	3	29	86	1204
HONGK	1	235	38	1371
AUSTRL	3	32	67	814

9027 10 10

ELEKTRON GAS- RAUCHUNTERSUCHGERAET

	STUECK		STUECK	
EINF	3333*	7515*	48412*	65988*
GEW DT	144		1764	
EV	2	19	16	201
LV	26	258	166	2335
PV			33	554
AUS LG	18	142	528	1830
EU	1407	2091	13426	23362
FRANKR	61	174	4313	9246
NIEDL	25	64	242	643
ITAL	66	17	274	391
G BRIT	1073	1587	6271	8343
IRLAND	74	95	736	1002
DAENM	12	23	924	829
SPAN	52	47	106	227
SCHWED	13	36	73	741
FINNL			77	320
OESTER	7	17	285	1196
BELGI	19	28	102	362
NORWEG	86	66	339	819
SCHWZ	35	455	877	4854
POLEN	3	8	50	204
TSCHE	17	12	248	282
UNGARN			8	101
SLOWEN	2	8	33	93
ELFBK			5	179
USA	1609	2372	20513	15760
KANADA	1	10	35	771
MEXIKO			12	106
ISRAEL	10	50	42	178
JORDAN			1	77
INDIEN			78	274
SINGAP	24	128	102	787
CHINA	12	79	2396	266
SKOREA	10	1	387	137
JAPAN	100	2207	7137	17017
TAIWAN	12	5	2442	130
AUSF	8043*	13818*	94312*	157774*
GEW DT	330		3805	
EV			32	485
LV	2	41	79	1041
PV	5	46	56	1050
EU	4686	5781	56961	74540
FRANKR	1283	1526	11428	13389
NIEDL	480	474	7539	8131
ITAL	964	876	8369	9055
G BRIT	446	599	8535	9895
IRLAND	101	285	311	819
DAENM	63	234	1798	3600
GRIECH	34	78	449	832
PORTUG	66	95	1045	1665
SPAN	550	453	5966	6902
SCHWED	94	184	1966	3588
FINNL	38	73	795	1589
OESTER	235	596	4220	9165
BELGI	322	306	4380	6012
LUXEMB	10	3	160	898
NORWEG	74	167	834	1683
SCHWZ	152	326	1745	5856
TUERK	29	75	1882	2641
ESTLD	4	3	12	122
LITAU	3	31	102	320
POLEN	110	865	1020	4068
TSCHE	26	124	416	2193
SLOWAK	1	6	104	876
UNGARN	8	41	280	1973
RUMAEN	3	24	155	607
BULGAR			95	245
RUSSLD	51	163	316	1071
KASACH			117	240
USBEK			4	118
SLOWEN	2	13	52	189
KROAT	7	52	268	625
B HERZ	6	51	61	512
BR JUG	19	24	44	100
ALGER	2	213	3	220
LIBYEN			28	206
AEGYPT	6	9	270	847
S AFR	58	76	495	1112
USA	1426	2101	13651	16909
KANADA	29	62	1325	2082
MEXIKO	31	124	208	1092
NICARA			8	56
KUBA			1	60
VENEZU			32	1136
PERU	1	3	30	125
BRASIL	2	77	205	1778
CHILE	71	102	529	676
ARGENT	8	98	309	831
ZYPERN			7	68
LIBAN	1	6	24	117
IRAN	4	8	390	2703
ISRAEL	6	58	208	782
SAUDIA	159	255	225	420
KATAR			60	161
A EMIR	15	86	86	356
INDIEN	75	255	2002	2950
THAIL	17	8	135	2692
INDONE			141	208
MALAYS	12	62	132	230
SINGAP	314	219	2346	2826
PHILIP	1	44	29	146
CHINA	181	999	1985	5403
SKOREA	42	243	385	3675
JAPAN	71	377	1234	2435
TAIWAN	18	59	736	3018
HONGK	17	25	377	1161
AUSTRL	203	254	1683	1638

9027 10 90

AND GAS- RAUCHUNTERSUCHUNGSGERAETE

	STUECK		STUECK	
EINF	210823*	6570*	2041136*	56946*
GEW DT	268		2421	
EV	7700	295	18761	685
LV	1	10	12	129
PV	2	16	3	18
AUS LG	60456	1838	466014	13176
EU	36257	1506	327011	12545
FRANKR	183	222	8624	548
ITAL	107	7	3942	156
G BRIT	26645	800	254637	7881
SCHWED			239	82
BELGI	3	1	883	254
LUXEMB	9290	469	54986	3157
NORWEG	3	5	284	228
SCHWZ	830	78	12544	959
USA	93949	2359	689776	16944
CHINA			3520	122
SKOREA	92	3	157647	2288
JAPAN	79010	2562	842049	23377
AUSF	978301*	29796*	9919936*	294890*
GEW DT	1170		10031	
LV	1	38	146	148
PV	18339	581	295713	9767
EU	705644	19984	6444585	185278
FRANKR	165283	4030	1425582	34670
NIEDL	37886	1474	301041	11438
ITAL	153784	4216	1339036	36766
G BRIT	89782	2754	840161	25296
DAENM	1370	112	7296	622
GRIECH	680	54	9711	816
PORTUG	4549	122	50472	1590
SPAN	96339	2556	1015936	26536
SCHWED	46454	1894	434346	18350
FINNL	3676	108	44542	1541
OESTER	43711	1144	378488	11214
BELGI	17561	688	370011	11454
LUXEMB	44561	831	227819	4970
NORWEG	249	14	3559	209
SCHWZ	2194	140	22730	1814
TUERK	4275	140	10478	475
POLEN	25035	585	255593	6422
TSCHE	10142	263	92105	2726
SLOWAK	9391	281	47393	1508
UNGARN	441	44	41421	1298
UKRAIN	42	1	443	367
RUSSLD	127	40	2459	303
KROAT	69	2	758	178
AEGYPT	152	5	2288	184
S AFR	5745	194	52866	2063
USA	53840	2476	1714277	50481

Wichtigste Ursprungs- und Bestimmungs-Laender	OKTOBER 1999 dt = 100kg	OKTOBER 1999 1000 DM	JAN./OKT. 1999 dt = 100kg	JAN./OKT. 1999 1000 DM
KANADA	2006	123	11884	822
MEXIKO	46607	1420	626719	17047
BRASIL	7929	233	63367	1970
ARGENT	3412	147	20180	867
ISRAEL	498	19	1428	121
SAUDIA	3	26	690	588
INDIEN	701	17	2775	151
MYAN	4393	138	36212	1129
CHINA	45981	1434	154781	4959
SKOREA	24717	1117	159209	7749
JAPAN	20996	732	95968	3908
TAIWAN	850	44	6587	358
AUSTRL	792	37	13549	612
9027 20 10				
CHROMATOGRAPHEN				
	DT		DT	
EINF	371*	13264*	3080*	124645*
EV	43	1941	592	29062
LV			2	92
PV				14
AUS LG	20	336	102	1689
EU	9	390	184	8844
FRANKR	2	32	7	238
NIEDL	4	214	49	2671
ITAL	2	68	35	1640
G BRIT	1	76	32	2093
IRLAND			1	87
SPAN			2	88
SCHWED			55	1524
BELGI			3	299
SCHWZ		44	65	1455
TUERK	2	99	3	190
RUSSLD			2	139
USA	289	10307	2226	97642
CHINA	5	127	72	1760
JAPAN	56	2187	488	14247
AUSTRL	9	90	37	368
AUSF	460*	11923*	5435*	133302*
EV	21	877	130	15207
LV	1	35	1	49
PV			4	196
EU	255	7137	2615	78013
FRANKR	65	1448	511	12789
NIEDL	28	890	232	6519
ITAL	38	781	430	10511
G BRIT	47	1310	563	18471
IRLAND	9	327	52	1933
DAENM	3	115	65	3037
GRIECH	3	53	19	171
SPAN	24	692	291	8227
SCHWED	7	213	146	4344
FINNL	6	244	49	2565
OESTER	7	251	75	2114
BELGI	17	784	169	7147
NORWEG	1	69	11	1318
SCHWZ	22	244	309	7534
TUERK	1	74	19	1269
LITAU			7	478
POLEN	9	227	37	1941
TSCHE	1	18	19	1124
UNGARN	2	42	22	662
BULGAR		1	3	215
W RUSS		2	4	167
MOLDAU				53
RUSSLD	6	132	36	2250
SLOWEN	1	32	8	542
KROAT		22	25	353
ALGER			4	232
TUNES		2	1	219
AEGYPT		2	2	268
GABUN				70
AETHIO	4	79	5	139
TANSAN			1	58
S AFR	8	184	37	1821
USA	24	1656	794	11244
MEXIKO	5	57	37	535
BRASIL	20	717	43	1409
ARGENT	1	23	17	453
IRAN		27	7	228
ISRAEL	2	86	16	755
JORDAN	1	64	1	130
SAUDIA	3	79	7	658
KUWAIT				82
A EMIR	1	14	3	321
JEMEN			2	105
INDIEN	6	107	52	906
THAIL		6	63	1327
VIETN		4	4	202
SINGAP	6	16	27	483
CHINA		4	21	1486
SKOREA	1	15	88	709
JAPAN	73	565	1006	10466
TAIWAN	1	32	18	628
HONGK		6	3	148
AUSTRL	1	21	19	597
9027 20 90				
ELEKTROPHORESEGERAETE				
	KG		KG	
EINF	1929*	1004*	18859*	5595*
LV	68	72	550	259
PV			8	16
AUS LG	207	33	2187	344
EU	485	250	3128	1287
FRANKR	270	64	1728	399
G BRIT	215	192	905	550
SPAN			66	69
SCHWED		3	267	224
SCHWZ	30	3	353	173
SLOWAK			105	86
USA	1060	617	10958	3156
KANADA	149	93	149	93
JAPAN	205	31	3980	738
AUSF	1395*	1012*	20091*	12481*
EV	17	56	53	113
EU	573	492	14405	8883
FRANKR	19	11	6185	4731
NIEDL	21	5	193	159
ITAL	15	6	1569	670
G BRIT	256	261	2980	2018
DAENM	4	2	320	182
GRIECH	65	20	432	214
SPAN			595	208
OESTER	187	194	1597	556
NORWEG			33	75
SCHWZ	26	14	908	364
POLEN	190	124	974	429
TSCHE	34	17	193	138
S AFR	6	3	416	491
USA	146	133	844	792
IRAN			159	160
SKOREA	67	79	224	225
JAPAN	52	68	400	227
9027 30 00				
SPEKTROMETER -PHOTOMETER -GRAPHEN				
	DT		DT	
EINF	494*	18526*	5455*	185752*
EV	1	58	6	460
LV	2	237	32	3471
PV		34	7	574
AUS LG	337	9348	3561	93620
EU	47	3101	447	21521
FRANKR	10	596	42	2868
NIEDL		10	53	2732
ITAL	1	87	28	1550
G BRIT	36	2328	213	10846
IRLAND			59	213
SCHWED		1	22	1316
FINNL			2	445
OESTER			19	1197
SCHWZ	23	836	251	9854
MALTA			1	120
TUERK			4	285
POLEN			3	188
UNGARN			1	283
UKRAIN			2	296
AEGYPT				61
USA	353	11000	4022	118807
KANADA	4	219	73	3990
BRASIL			2	137
CHILE	7	598	8	634
ISRAEL	1	117	5	366
KUWAIT			1	320
A EMIR	1	94	2	144
INDIEN			1	83
INDONE				50
MALAYS		17	1	368
CHINA		8	9	245
SKOREA			2	357
JAPAN	36	1968	408	21670
AUSTRL	18	532	192	5356
NEUSEE			1	50
AUSF	1525*	49458*	10188*	349164*
EV	6	380	135	13512
LV		110	8	1499
PV		28	7	1002
EU	972	33122	5129	181546
FRANKR	178	5190	833	27017
NIEDL	109	3958	640	25581
ITAL	223	7086	1201	35488
G BRIT	164	7905	820	36983
IRLAND	2	197	51	2093
DAENM	21	627	129	4750
GRIECH	28	448	180	3370
PORTUG	58	1907	207	6338
SPAN	83	2372	516	15510
SCHWED	17	594	148	8094
FINNL	10	358	56	2848
OESTER	22	588	178	7175
BELGI	57	1912	160	6007
LUXEMB			10	292
NORWEG		29	2	286
LIECHT			1	82
SCHWZ	12	756	205	10062
TUERK	4	174	68	2925
ESTLD	2	163	9	429
LETTLD			12	295
LITAU		10	10	439
POLEN	9	284	153	4443
TSCHE	11	556	94	4250
SLOWAK	5	211	21	659
UNGARN	5	223	49	1159
RUMAEN	7	132	28	1614
BULGAR		27	20	590
UKRAIN			15	558
MOLDAU			2	170
RUSSLD	16	661	124	5811
ASERB			8	293
SLOWEN	1	29	16	474
KROAT		1	39	1708
B HERZ			13	272
BR JUG		1	2	69
MAZED	10	150	10	150
ALGER			11	73
TUNES		14	18	151
AEGYPT	3	149	37	918
SUDAN			1	73
NIGERI			6	199
AETHIO		18	7	242
UGANDA			3	144
S AFR	20	773	77	2379
BOTSU			8	475
USA	202	5082	1886	58806
KANADA	1	64	61	2823
MEXIKO	28	546	159	2471
KUBA		1	4	408
VENEZU	7	40	46	1338
PERU	6	127	12	209
BRASIL	12	365	116	3207
CHILE			7	130
ARGENT		14	6	225
ZYPERN			8	431
IRAN	5	33	24	919
ISRAEL	1	79	37	2723
WJ GAZ			10	117
SAUDIA			16	449
KUWAIT			3	446
KATAR			9	117
A EMIR			5	378
JEMEN			6	92
INDIEN	6	252	147	3393
BANGLA			6	163
THAIL		36	44	1188
INDONE			2	273
MALAYS		9	47	2155
SINGAP	10	362	116	4479
PHILIP			2	147
CHINA	58	1270	257	8036
SKOREA	8	486	182	5910
JAPAN	28	1415	318	12905
TAIWAN	85	1452	298	6872
HONGK	2	157	29	1518
AUSTRL	2	86	84	2701
NEUSEE			9	424
POLAR			1	50
9027 40 00				
BELICHTUNGSMESSER				
	KG		KG	
EINF	300*	312*	5176*	2725*
EV			2	5
LV	3	10	88	99
PV	9	2	93	36
AUS LG	118	95	736	511
EU			1536	552
G BRIT			9	198
IRLAND			1414	269
BELGI			107	82
USA	100	110	881	650
JAPAN	195	189	1572	1188
AUSF	5373*	1651*	54593*	15014*
EV			20	41
LV	7	12	7	12
PV	6164	1433	50178	12407
EU	69	48	706	541
USA	77	113	993	953
JAPAN	6182	1457	52107	12980
9027 50 00				
UV- LICHT- INFRAROTSTRAHLINSTR USW				
	DT		DT	
EINF	1335*	50580*	10643*	353977*
EV		23	1	242
LV	3	793	21	4371
PV	3	200	13	862
AUS LG	356	10457	2492	74118
EU	169	8657	1486	59237
FRANKR	10	373	226	6882
NIEDL	1	67	13	1094
ITAL	1	159	32	2376
G BRIT	130	5596	770	27532
IRLAND			54	2060
DAENM	3	83	3	195
SPAN	2	196	20	1268
SCHWED	5	1470	37	6913
FINNL	5	376	68	3389
OESTER	1	54	62	1395
BELGI	11	262	190	6281
NORWEG		8	2	134
SCHWZ	204	6011	1757	48007
POLEN		53	1	217
TSCHE	1	15	4	188
SLOWAK				106
UNGARN	7	136	106	2275
AEGYPT		53		53
S AFR			5	72
USA	347	15093	2813	116715
KANADA	15	436	189	5673
ISRAEL		37		186
A EMIR		300	1	390
INDIEN	1	114	29	739
PHILIP			1	74
CHINA	21	78	104	1082
SKOREA			1	241
JAPAN	569	19509	4123	117560
HONGK		50	1	136
AUSTRL		7	1	246
AUSF	1698*	58796*	14515*	503979*
EV	1	243	1366	25928
LV		523	74	2703

Wichtigste Ursprungs- und Bestimmungs-Laender	OKTOBER 1999		JAN./OKT. 1999	
	dt = 100kg	1000 DM	dt = 100kg	1000 DM
PV	4	287	69	3265
EU	1035	32924	7470	245877
FRANKR	226	8292	1303	46667
NIEDL	36	1755	444	19355
ITAL	311	8079	1953	56299
G BRIT	83	2771	1164	37704
IRLAND	7	350	54	1934
DAENM	5	246	97	3611
GRIECH	21	563	161	5336
PORTUG	26	910	99	4152
SPAN	153	3826	984	27079
SCHWED	30	1527	318	12650
FINNL	26	902	78	2928
OESTER	35	1346	337	11756
BELGI	76	2254	464	15672
LUXEMB		3	14	734
NORWEG	5	263	39	2302
SCHWZ	35	1866	363	19561
TUERK	38	1125	331	10083
ESTLD	4	76	5	458
LETTLD			5	223
LITAU	1	16	10	252
POLEN	6	379	295	9432
TSCHE	50	934	190	5897
SLOWAK	3	105	52	1610
UNGARN	10	168	89	3515
RUMAEN	1	64	38	1615
BULGAR	1	32	60	1208
UKRAIN		7	4	223
W RUSS		4	1	125
RUSSLD	4	223	41	2193
ASERB			5	114
KIRGIS			1	84
SLOWEN	1	33	50	2035
KROAT	1	38	74	2673
B HERZ		5	27	282
BR JUG		10	5	272
MAROKK		13	3	263
ALGER		6	1	90
LIBYEN			4	209
AEGYPT	30	1271	72	2458
SENEG	1	122	1	145
ELFBK	2	119	4	252
AETHIO			1	177
KENIA		10	1	145
MAURIT		6	2	320
SIMBAB				203
S AFR	29	650	91	3091
SWASI			4	71
USA	123	6486	2249	84191
KANADA	4	360	127	4931
MEXIKO	19	417	128	3813
GUATEM	1	37	6	215
HONDUR	1	39	4	196
EL SAL		16	4	197
COSTA	1	95	8	631
DOM RP			3	92
KOLUMB		20	31	593
VENEZU	8	253	10	457
ECUAD	8	62	10	171
PERU	8	156	27	632
BRASIL	32	985	208	6152
CHILE	2	103	37	897
URUGU			15	460
ARGENT	17	471	101	3049
ZYPERN		2	3	108
LIBAN	11	224	31	711
SYRIEN	5	94	15	358
IRAK			3	80
IRAN	1	56	11	805
ISRAEL	10	488	60	2170
JORDAN	2	47	5	230
SAUDIA	2	73	29	1204
KUWAIT	2	98	7	310
A EMIR	3	425	16	1036
JEMEN			2	57
PAKIST	10	291	27	796
INDIEN	1	50	103	3051
BANGLA	1	61	4	222
SRILAN	3	79	8	237
THAIL	8	303	57	1940
VIETN	1	77	14	333
INDONE	1	43	7	355
MALAYS	5	141	30	885
BRUNEI			1	54
SINGAP	8	471	81	3176
PHILIP	2	85	19	1027
CHINA	10	364	297	7207
SKOREA	30	1218	273	7982
JAPAN	29	1867	458	24473
TAIWAN	4	261	116	3865
HONGK	22	821	161	5589
AUSTRL	43	934	310	8689
NEUSEE	2	74	29	1110

9027 80 11

ELTRON PH/RH-MESSER LEITFAEHIGMESS

	KG		KG	
EINF	3605*	2394*	45478*	21832*
LV	35	47	155	255
PV	14	5	16	7
AUS LG	1087	241	9985	2118
EU	964	477	13218	4957
FRANKR	476	283	4160	2268
ITAL			1508	453
G BRIT	12	4	1441	579
PORTUG	416	133	2161	694
SCHWED	12	20	2752	647
NORWEG	3	1	271	276
SCHWZ	651	1285	8432	9877
USA	1567	454	16354	5087
KANADA	227	78	388	235
ISRAEL			600	238
JAPAN	83	75	886	484
TAIWAN	50	7	2193	240

Wichtigste Ursprungs- und Bestimmungs-Laender	OKTOBER 1999		JAN./OKT. 1999	
	dt = 100kg	1000 DM	dt = 100kg	1000 DM
AUSF	13002*	4927*	152133*	64076*
EV			24	50
LV			35	24
PV			1	1
EU	5796	2217	65205	29258
FRANKR	2525	715	18616	8317
NIEDL	346	134	7645	3690
ITAL	497	220	7893	3700
G BRIT	195	88	3530	2083
IRLAND	210	72	942	410
DAENM	213	115	3949	1408
GRIECH	213	82	2525	834
PORTUG	102	51	1327	631
SPAN	469	242	4500	2841
SCHWED	141	87	2099	1119
FINNL	1161	106	1922	560
OESTER	382	162	6226	2124
BELGI	341	142	3946	1498
NORWEG	49	12	644	319
SCHWZ	835	378	12413	5320
TUERK	403	93	2714	926
POLEN	448	226	4438	1913
TSCHE	766	253	3285	1198
SLOWAK	38	23	2408	321
UNGARN	270	109	1331	610
RUMAEN	1	2	623	239
RUSSLD	114	53	1220	410
KASACH	4	3	692	143
SLOWEN	60	23	776	343
KROAT	38	20	371	245
ALGER	15	4	817	128
LIBYEN	5	14	410	260
AEGYPT	30	26	470	248
SUDAN			148	65
S AFR	30	11	1118	388
USA	369	287	6818	3786
KANADA	32	19	1181	610
MEXIKO	33	23	468	261
KOLUMB	23	11	459	206
BRASIL	21	7	718	298
CHILE	18	11	316	195
ARGENT	67	24	723	321
IRAN	3	4	1083	1302
ISRAEL	79	32	1893	815
WJ GAZ			565	115
A EMIR	174	85	1662	487
INDIEN	84	47	1346	812
THAIL	6	3	771	274
INDONE			721	779
MALAYS	28	6	639	234
SINGAP	76	79	10404	1793
CHINA	631	172	5262	1766
SKOREA	259	87	3116	1402
JAPAN	175	118	2985	1644
TAIWAN	72	26	1562	642
HONGK	158	102	2252	902
AUSTRL	147	58	1729	732

9027 80 15

ELTR MESSAPP PHYS EIGENSCH HALBLM

	KG		KG	
EINF	4231*	4144*	26665*	24685*
LV			94	40
PV			10	34
EU			235	235
G BRIT			195	209
SCHWZ			712	377
USA	2891	2846	18326	16964
KANADA	90	3	166	110
ISRAEL			4015	3609
JAPAN	1250	1295	3210	3387
AUSF	2019*	3015*	4998*	5462*
LV			103	48
PV			9	33
EU	2	2	28	23
UNGARN			461	185
USA	2017	3013	2840	3799
THAIL			80	173
SINGAP			110	50
JAPAN			1350	1120

9027 80 16

ELTR MESSAPP PH EIGENSCH TRAEGMAT

	KG		KG	
EINF	328*	55*	335*	59*
AUSF	195*	40*	195*	40*

9027 80 17

AND ELEKTRON INSTRUM APPARAT USW

	KG		KG	
EINF	41939*	19552*	376759*	146655*
EV	3466	4192	3816	4628
LV	37	88	3299	2171
PV	213	160	935	769
AUS LG	3426	1359	30787	11522
EU	14383	7073	101659	35391
FRANKR	1048	482	13929	6788
NIEDL	462	330	5317	1911
ITAL	255	147	5027	1636
G BRIT	11228	5405	48887	13545

Wichtigste Ursprungs- und Bestimmungs-Laender	OKTOBER 1999		JAN./OKT. 1999	
	dt = 100kg	1000 DM	dt = 100kg	1000 DM
IRLAND	1	3	616	172
DAENM	1077	534	17003	5611
GRIECH			1893	858
SCHWED		3	946	829
OESTER	198	130	6289	3505
BELGI	114	39	1657	428
NORWEG	52	35	711	628
LIECHT	57	57	158	150
SCHWZ	4038	2492	31829	17886
TSCHE	2	4	820	378
UNGARN	109	10	3075	524
USA	9811	5046	139237	61105
KANADA	11	93	2714	925
BRASIL			73	124
ISRAEL	17	49	276	579
INDIEN			226	96
CHINA	2	1	4797	472
SKOREA	3	5	358	633
JAPAN	11983	4441	80679	24693
TAIWAN	752	127	2911	580
AUSTRL	718	117	5959	967
AUSF	59075*	26943*	487812*	257745*
EV	56	33	4233	4389
LV	11	34	1751	2314
PV	62	141	414	582
EU	17695	8720	179796	87225
FRANKR	3151	1896	28985	17673
NIEDL	2287	1012	21608	9746
ITAL	4320	1891	37395	13995
G BRIT	1177	533	25172	14464
IRLAND	65	25	3808	1274
DAENM	974	731	6704	3297
GRIECH	1404	586	3942	1842
PORTUG	147	56	1214	579
SPAN	1099	382	14963	5850
SCHWED	365	325	5461	3338
FINNL	163	128	2488	1667
OESTER	1130	558	12985	6701
BELGI	1399	595	13276	6090
LUXEMB	14	2	1795	709
NORWEG	134	86	1435	906
LIECHT			10286	2713
SCHWZ	2121	1296	15970	10572
TUERK	434	189	2621	1645
LITAU	17	9	314	210
POLEN	743	514	5671	3026
TSCHE	111	88	2454	1176
SLOWAK	1	1	493	322
UNGARN	244	91	4018	1402
RUMAEN	25	13	6519	1313
BULGAR			300	82
W RUSS	30	47	179	208
RUSSLD	11008	1556	29895	12320
KASACH	26	29	128	153
USBEK			1770	609
SLOWEN	1	1	1138	708
KROAT	1	1	462	395
MAZED			605	207
MAROKK	240	134	296	154
ALGER			286	159
TUNES			331	224
AEGYPT	11	5	1525	560
ELFBK	43	10	238	111
BENIN			73	57
KENIA			856	214
SEYCH			1806	419
S AFR	108	71	2428	993
BOTSU			40	74
USA	13093	6911	104308	65966
KANADA	899	621	4318	2608
MEXIKO	345	156	2505	1373
TRINID			330	105
KOLUMB	79	34	309	130
VENEZU	65	26	983	283
PERU	225	97	273	147
BRASIL	416	260	4844	2663
CHILE	12	9	530	221
BOLIV			312	95
ARGENT	472	227	2701	1714
LIBAN			370	150
SYRIEN	21	5	349	91
IRAN	2	1	3640	1337
ISRAEL	782	371	2177	1648
JORDAN			168	166
SAUDIA	402	160	1618	586
KUWAIT	201	86	323	194
A EMIR	9	12	970	1380
INDIEN	504	199	6382	2661
THAIL	15	11	2601	1003
INDONE			732	525
MALAYS			1131	457
SINGAP	14	28	3671	2206
PHILIP	64	23	1518	955
CHINA	1172	597	15373	8241
SKOREA	610	488	5447	4097
JAPAN	3503	2419	28780	19491
TAIWAN	637	255	8095	3993
HONGK	649	395	4390	2109
AUSTRL	1684	564	4005	1983

9027 80 91

VISKOSI- POROSI- DILATOMETER

	KG		KG	
EINF	7056*	2321*	61127*	21416*
EV	35	51	52	67
LV	850	76	1268	400
PV	2	2	190	109
AUS LG	50	21	1887	640
EU	858	426	7191	2524
FRANKR			2108	477
NIEDL	74	15	598	118
G BRIT	167	47	1097	387
SPAN			817	217

Wichtigste Ursprungs- und Bestimmungs-Laender	OKTOBER 1999 dt = 100kg	OKTOBER 1999 1000 DM	JAN./OKT. 1999 dt = 100kg	JAN./OKT. 1999 1000 DM
SCHWED	19	10	1297	708
OESTER	468	276	702	350
BELGI	95	51	200	101
SCHWZ	41	20	374	341
POLEN	35	51	35	51
S AFR	808	70	808	70
USA	4994	1664	51271	17906
KANADA	213	70	222	77
SINGAP			70	82
JAPAN			403	168
AUSF	4797*	2091*	29732*	17318*
LV			114	99
PV			26	21
EU	1966	1027	11754	7370
FRANKR	121	51	2482	1406
NIEDL	235	172	1180	789
ITAL	478	201	1772	1313
G BRIT	43	23	834	576
PORTUG	283	163	583	330
SPAN	322	197	1427	949
FINNL	44	44	338	244
OESTER	16	10	1241	631
BELGI	270	114	1438	833
SCHWZ	67	38	962	715
TUERK	13	19	395	192
POLEN	495	89	2195	589
TSCHE	79	22	330	225
UNGARN	38	19	501	294
RUMAEN			179	132
RUSSLD	25	5	354	151
ARMEN	40	54	40	54
SLOWEN	251	65	323	135
MAROKK			30	53
S AFR	6	4	205	221
USA	270	142	3331	2123
KANADA	640	85	736	112
GUATEM			420	71
KOLUMB			68	94
BRASIL	36	40	541	360
SYRIEN			118	70
INDIEN	5	7	806	449
VIETN			100	61
MALAYS	1	2	457	331
SINGAP	133	53	481	183
CHINA	119	55	743	587
SKOREA	146	93	693	486
JAPAN	230	155	998	660
TAIWAN	60	61	254	225
HONGK	1	3	271	219
AUSTRL	22	20	605	198
9027 80 95				
AND MESSAPP PHYS EIGENSCH HALBLMAT				
	KG		KG	
EINF	23*	4*	3438*	4023*
LV			30	10
EU			451	94
NIEDL			451	94
USA	23	4	2926	3914
AUSF	212*	176*	4504*	3809*
EU	212	176	349	325
NIEDL			77	130
G BRIT	212	176	212	176
USA			1159	709
SINGAP			461	495
JAPAN			2401	1982
TAIWAN			100	208
9027 80 96				
AND MESSAPP PH EIGENSCH TRAEGERMAT				
	KG		KG	
EINF	2*	1*	586*	272*
EU	2	1	347	164
ITAL			343	162
USA			136	88
AUSF	*	*	42*	13*
EU			22	8
9027 80 97				
OBERFLAECHENSPANN- USW MESSINSTRUM				
	KG		KG	
EINF	26669*	7089*	280985*	55344*
EV	45	6	212	109
LV	36	24	2076	1092
PV	869	45	10734	518
AUS LG	127	825	955	2536
EU	1460	887	22325	6886
FRANKR	24	35	4976	1023
NIEDL	351	237	2495	692
ITAL	123	32	1199	265
G BRIT	542	353	3779	1907
SPAN	209	49	1489	267
SCHWED	3	3	912	802
OESTER	91	150	4679	3517
LUXEMB	87	11	2375	246
NORWEG	87	32	289	130
LIECHT	68	23	252	156
SCHWZ	5205	1573	38886	12887

Wichtigste Ursprungs- und Bestimmungs-Laender	OKTOBER 1999 dt = 100kg	OKTOBER 1999 1000 DM	JAN./OKT. 1999 dt = 100kg	JAN./OKT. 1999 1000 DM
POLEN	18	31	209	164
TSCHE	914	41	10603	420
UNGARN	14549	1884	155234	14864
USA	3769	2428	33033	14454
KANADA	188	207	659	866
PERU			8	59
ISRAEL	40	18	535	192
A EMIR			45	71
INDIEN			1572	97
JAPAN	256	145	4517	1588
AUSF	72646*	9945*	660667*	86756*
EV	13	18	47	38
LV	110	142	1310	871
PV	130	36	165	94
EU	34874	3730	326619	38504
FRANKR	7451	881	77791	8715
NIEDL	1284	208	27521	3644
ITAL	4650	517	33854	4810
G BRIT	3056	453	41911	5205
IRLAND	1124	56	5610	499
DAENM	2835	213	8189	935
GRIECH	977	113	2991	486
PORTUG	232	34	2706	544
SPAN	1523	244	20409	2253
SCHWED	2006	210	25423	2736
FINNL	571	71	17735	1826
OESTER	2769	213	26978	2971
BELGI	4298	344	30349	3458
LUXEMB	2098	173	5151	422
NORWEG	248	38	6873	632
SCHWZ	2508	634	23597	4119
MALTA			3415	286
TUERK	1509	180	60016	4189
ESTLD			44	87
LITAU			148	98
POLEN	676	274	8956	1392
TSCHE	2397	220	14869	1509
UNGARN	5027	928	9678	1666
RUMAEN	4065	390	5269	510
RUSSLD	20	21	2086	812
ASERB			324	121
USBEK			1226	304
SLOWEN			2238	197
LIBYEN			2201	302
AEGYPT			3242	591
S AFR	339	201	2249	565
USA	649	522	18010	6106
KANADA	35	3	1124	468
MEXIKO	1625	126	4709	1011
NICARA			35	84
VENEZU			540	163
BRASIL	3078	200	15491	1911
ARGENT	1	4	987	307
IRAK			216	229
IRAN	250	110	2638	741
ISRAEL			1681	266
JORDAN	6	3	1504	259
BAHRAI			490	105
A EMIR			179	152
INDIEN	11	14	10627	1318
THAIL	3	6	410	113
MALAYS	1	1	5871	627
SINGAP	1336	238	27585	2297
PHILIP			4419	535
CHINA	11455	1414	41121	4802
SKOREA	364	121	7369	1428
JAPAN	252	204	4763	2892
TAIWAN	1013	129	13329	1539
HONGK	46	13	4300	514
AUSTRL			11649	936
NEUSEE			1103	239
9027 90 10				
MIKROTOME				
	STUECK		STUECK	
EINF	2442*	523*	74846*	5444*
GEW DT	14		327	
EV	1	12	9	33
LV	7	20	73	182
AUS LG	93	26	12993	1903
EU	1000	1	1022	196
G BRIT	1000	1	1012	129
NORWEG	4	1	3171	242
SCHWZ	1169	331	53955	1477
USA	147	94	14263	2405
CHINA	20	37	530	864
AUSF	262*	3327*	3458*	39375*
GEW DT	201		2368	
EV	1	12	2	57
LV	6	72	9	112
PV			2	43
EU	14	20	492	4199
FRANKR	4	1	103	607
NIEDL	2	2	36	291
ITAL	1	13	75	636
G BRIT			39	239
DAENM			20	272
GRIECH			11	100
SPAN	3	2	62	510
SCHWED			30	430
OESTER	1	1	47	521
BELGI			43	357
NORWEG	9	129	28	503
SCHWZ	3	42	46	679
TUERK	5	24	49	389
POLEN	4	68	28	478
TSCHE			13	147
RUMAEN			11	114
W RUSS			2	56
RUSSLD			12	371

Wichtigste Ursprungs- und Bestimmungs-Laender	OKTOBER 1999 dt = 100kg	OKTOBER 1999 1000 DM	JAN./OKT. 1999 dt = 100kg	JAN./OKT. 1999 1000 DM
AEGYPT	2	14	32	313
UGANDA			20	78
USA	110	1618	1168	16125
KANADA	5	64	84	1174
MEXIKO	6	55	43	567
PERU	5	52	8	68
BRASIL	3	57	182	1006
ARGENT	1	30	22	284
IRAN			14	158
ISRAEL	4	44	26	238
KUWAIT			5	60
INDIEN	3	49	44	710
SINGAP	5	66	58	522
CHINA	13	95	96	937
SKOREA	10	111	65	753
JAPAN	37	585	567	5997
TAIWAN	3	21	23	228
HONGK	6	65	157	1417
AUSTRL	3	24	62	631
NEUSEE	3	16	12	107
9027 90 50				
TEIL ZUB F INSTR USW UNTERP 902720 80				
	DT		DT	
EINF	3032*	43465*	24007*	371802*
EV		20	5	110
LV		21	6	890
PV		44	6	915
AUS LG	12	421	102	4000
EU	334	7234	3984	76975
FRANKR	73	1285	1082	19183
NIEDL	48	1210	576	13106
ITAL	58	1172	527	6628
G BRIT	34	848	463	10887
IRLAND	4	194	39	1984
DAENM	101	1838	1038	16984
PORTUG			1	216
SPAN		9	11	312
SCHWED	7	167	88	2400
FINNL		4	6	220
OESTER	3	386	27	2596
BELGI	6	121	127	2455
NORWEG		13	17	769
SCHWZ	92	5599	835	46607
ESTLD		81		84
POLEN		46	1	166
TSCHE	3	80	23	609
UNGARN	3	53	10	197
RUMAEN	7	111	74	1281
USA	2471	22088	18210	185043
KANADA	18	200	38	1444
INDIEN		9	3	283
CHINA	3	221	35	1584
SKOREA	2	814	5	1701
JAPAN	81	6463	711	51990
TAIWAN		36	3	541
AUSTRL	3	287	30	1554
AUSF	3436*	59276*	27730*	552596*
EV	91	3104	6524	120207
LV		19	12	932
PV	11	995	108	2427
EU	2629	29030	14285	237588
FRANKR	796	6323	5287	52210
NIEDL	167	2723	1236	30056
ITAL	158	3520	894	30191
G BRIT	355	4726	1590	38123
IRLAND	46	995	227	6202
DAENM	36	671	219	6026
GRIECH	114	544	487	2931
PORTUG	106	680	359	2696
SPAN	298	2760	1419	21078
SCHWED	83	1481	452	10510
FINNL	51	516	188	3987
OESTER	165	1300	794	11785
BELGI	249	2747	1124	21554
NORWEG	34	316	307	2855
LIECHT		8	8	311
SCHWZ	86	2221	1077	25223
MALTA	4	270	11	329
TUERK	51	395	537	4765
ESTLD	1	71	4	326
LETTLD	2	184	13	437
LITAU	1	113	14	451
POLEN	39	657	304	4984
TSCHE	41	2625	373	7496
SLOWAK	6	575	22	1331
UNGARN	26	1802	213	7822
RUMAEN	2	77	17	501
BULGAR	1	38	13	303
UKRAIN		3	5	236
RUSSLD	11	383	50	1791
KASACH		4	8	328
SLOWEN	5	442	44	1499
KROAT	5	386	40	1267
B HERZ		10	1	90
MAROKK	2	62	3	170
TUNES	2	73	10	271
LIBYEN		18		145
AEGYPT	10	645	46	1696
AETHIO	1	60	1	74
S AFR	61	451	557	4775
USA	144	7869	6699	153027
KANADA	10	183	139	3766
MEXIKO	4	169	45	1461
KUBA			2	144
LUCIA		2	4	107
KOLUMB	4	60	15	477
VENEZU	1	39	17	359
GUYANA				59
BRASIL	13	200	247	2818
CHILE	4	82	20	474
URUGU	7	55	43	249
ARGENT	5	159	73	1385

Wichtigste Ursprungs- und Bestimmungs-Laender	OKTOBER 1999 dt = 100kg	OKTOBER 1999 1000 DM	JAN./OKT. 1999 dt = 100kg	JAN./OKT. 1999 1000 DM
ZYPERN	2	59	4	156
LIBAN	5	344	27	496
IRAN		10	10	344
ISRAEL	42	332	239	2836
WJ GAZ	1	64	8	184
JORDAN	3	200	17	443
SAUDIA	28	3127	257	9603
KUWAIT	4	285	14	573
BAHRAI	1	96	5	188
KATAR	1	81	43	757
A EMIR	7	658	61	1500
OMAN	5	407	33	931
JEMEN	2	103	6	177
INDIEN	2	105	62	1835
THAIL	2	79	35	1075
INDONE		15	7	269
MALAYS	1	39	12	379
SINGAP	7	458	89	3490
CHINA	25	695	280	5799
SKOREA	19	444	248	20724
JAPAN	31	802	695	18228
TAIWAN	1	82	80	2118
HONGK	3	116	33	1323
AUSTRL	8	353	90	4117
NEUSEE	1	36	13	438
NEUKAL	1	30	2	151
9027 90 80				
TEILE ZUBEHOER V MIKROTOMEN USW				
EINF	201*	6119*	2502*	67988*
EV		23		105
LV		17	1	428
PV		33		224
AUS LG	85	984	545	8663
EU	51	2352	1057	30208
FRANKR	6	230	97	4165
NIEDL	7	96	34	852
ITAL	1	8	257	1778
G BRIT	14	989	201	9492
IRLAND		20	19	962
DAENM	4	436	44	2869
SPAN	1	13	106	400
SCHWED	16	507	229	7957
FINNL			7	406
OESTER	2	43	43	1089
BELGI		6	20	221
NORWEG		1	8	350
SCHWZ	10	569	143	4276
ESTLD	4	29	55	432
TSCHE	4	85	34	665
RUMAEN			2	60
SLOWEN	7	27	85	370
USA	109	2253	905	24508
KANADA	1	23	6	515
CHINA	1	79	13	560
JAPAN	13	642	151	5249
AUSF	128*	7933*	2080*	101635*
EV				123
LV		15		104
PV		37		506
EU	62	3149	970	46364
FRANKR	12	664	258	10895
NIEDL	4	224	105	5285
ITAL	5	261	93	4778
G BRIT	13	848	110	6830
IRLAND	4	181	19	2033
DAENM	1	75	39	1755
GRIECH		24	3	403
PORTUG	1	42	11	437
SPAN	2	142	52	3051
SCHWED	2	172	59	2131
FINNL		41	14	918
OESTER	15	343	146	4750
BELGI	3	126	58	2954
LUXEMB		6	3	144
NORWEG	2	80	26	1175
SCHWZ	5	292	130	4764
MALTA				308
TUERK	2	104	30	842
POLEN	2	120	25	1468
TSCHE	2	105	46	1106
SLOWAK		23	5	371
UNGARN	17	132	66	1023
BULGAR		68	1	265
UKRAIN		37	1	127
W RUSS	1	29	6	781
RUSSLD	1	47	13	866
KASACH			2	349
SLOWEN		11	8	382
KROAT		10	10	260
LIBYEN				149
AEGYPT		14	3	387
S AFR		71	85	1219
USA	17	1783	323	18418
KANADA	1	201	34	2187
MEXIKO	1	26	6	365
BRASIL	1	43	19	786
ARGENT	1	260	8	688
LIBAN			8	99
IRAN		99	8	847
ISRAEL		38	7	614
SAUDIA		35	5	282
KUWAIT			3	92
INDIEN	3	187	48	1968
SINGAP	2	133	37	1746
CHINA	2	221	20	1578
SKOREA	1	46	12	895
JAPAN	1	92	48	2875
TAIWAN	1	44	11	945
HONGK		25	13	550
AUSTRL	2	190	24	2172

Wichtigste Ursprungs- und Bestimmungs-Laender	OKTOBER 1999 dt = 100kg	OKTOBER 1999 1000 DM	JAN./OKT. 1999 dt = 100kg	JAN./OKT. 1999 1000 DM
9028 10 00				
GASZAEHLER				
	STUECK		STUECK	
EINF	8846*	625*	36752*	4205*
GEW DT	253		1426	
EV			1	4
LV			43	157
PV				1
EU	7286	408	29854	2170
FRANKR	6569	315	21571	1210
NIEDL	7	12	163	151
ITAL			6947	457
G BRIT	710	81	1011	163
DAENM			154	150
SCHWZ	19	42	346	303
TSCHE	7	5	294	159
SLOWAK	1525	164	4968	1162
USA			75	114
AUSF	57318*	9994*	594781*	73611*
GEW DT	2425		20652	
EV			10	13
LV	1	4	12	67
EU	28837	3948	328848	39666
FRANKR	4245	621	73362	9108
NIEDL	4732	467	92143	7338
ITAL	855	582	4759	4709
G BRIT	1223	166	7619	1874
IRLAND	4029	301	21575	2068
DAENM	16	16	7982	893
PORTUG	20	9	199	218
SPAN	713	479	4254	2706
OESTER	11567	1030	97450	7564
BELGI	892	219	16987	2795
LUXEMB	514	37	2176	229
SCHWZ	1443	136	19668	1829
TUERK	459	61	7327	787
ESTLD	500	33	3323	438
LETTLD	15	93	1231	447
POLEN	232	64	2318	645
TSCHE	2457	426	32195	3195
SLOWAK	8502	332	49491	1636
UNGARN	580	102	16193	1267
UKRAIN	76	281	100	292
MOLDAU	8947	856	35752	3058
RUSSLD	546	58	3106	523
GEORG			1000	69
ASERB			11	374
BR JUG	4	51	4	51
AEGYPT			44960	2876
USA	230	67	3507	708
MEXIKO	235	131	798	320
BRASIL	139	56	826	217
CHILE	100	23	922	357
ARGENT	1061	70	2908	480
IRAN	750	1860	3026	3919
A EMIR			15015	1008
INDIEN	1	36	143	270
BANGLA			387	656
THAIL	166	16	587	176
MALAYS	89	74	942	339
SINGAP	31	3	1530	716
CHINA	212	363	2055	1222
SKOREA	1390	745	11919	4943
JAPAN			45	94
AUSTRL	9	4	860	327
9028 20 00				
FLUESSIGKEITSZAEHLER				
	STUECK		STUECK	
EINF	81186*	2743*	697406*	24088*
GEW DT	873		7050	
LV	3	13	10	132
PV			5082	69
EU	8576	908	197664	8276
FRANKR	3505	173	29450	1660
NIEDL	87	48	1874	902
ITAL	2281	418	157848	4420
G BRIT	587	24	1304	350
SPAN	63	9	1634	200
FINNL	778	104	836	278
OESTER	20	40	1674	305
BELGI	1249	79	1372	99
SCHWZ	1973	551	27495	4837
POLEN	564	168	4060	1159
SLOWAK	45301	254	197009	921
UNGARN	1502	85	61231	446
RUMAEN	14290	144	119760	770
USA	3910	529	63477	6016
ISRAEL			488	416
CHINA	4980	4	10617	227
JAPAN	17	22	213	228
AUSTRL	51	56	319	274
NEUSEE			1677	340
AUSF	203348*	11716*	2208513*	117564*
GEW DT	3510		34894	
LV			27	76
PV			1233	25
EU	66859	5413	932367	61156
FRANKR	3927	768	145542	11114
NIEDL	18068	723	137885	6256
ITAL	5554	637	74061	6015
G BRIT	836	653	13839	5682
IRLAND	440	22	4858	262
DAENM	14284	540	165319	5707
GRIECH	83	51	12288	917

Wichtigste Ursprungs- und Bestimmungs-Laender	OKTOBER 1999 dt = 100kg	OKTOBER 1999 1000 DM	JAN./OKT. 1999 dt = 100kg	JAN./OKT. 1999 1000 DM
PORTUG	356	85	4587	657
SPAN	1052	195	74458	4674
SCHWED	2140	329	77581	3957
FINNL	6484	317	76013	2944
OESTER	7458	607	85040	7029
BELGI	5474	431	55519	5586
LUXEMB	703	55	5377	356
ISLAND	2	22	8044	497
NORWEG	1513	96	21411	1352
SCHWZ	6681	599	76058	4742
TUERK	248	109	11340	1471
ESTLD	9307	150	85270	1437
LETTLD	9231	187	76082	1631
LITAU	98	5	11509	319
POLEN	12190	487	188363	4732
TSCHE	21070	453	219070	6249
SLOWAK	354	104	11269	903
UNGARN	4353	214	42377	2340
RUMAEN	23345	532	77775	2933
BULGAR	603	86	4129	404
UKRAIN	62	3	6225	142
MOLDAU	2968	66	33890	684
RUSSLD	1779	195	23323	1388
KASACH	17683	446	97741	2203
SLOWEN	1150	163	18789	1508
KROAT	255	47	2959	295
B HERZ	1296	152	16192	840
MAROKK	233	36	1972	311
LIBYEN	44	2	291	85
AEGYPT	143	53	1050	239
BENIN			4550	156
NIGERI	8	119	544	216
TANSAN			7536	330
MADAG	1500	53	6080	462
S AFR	756	334	28502	2314
NAMIB	3200	81	3490	96
USA	11239	525	59392	3770
KANADA	84	4	1955	231
MEXIKO	196	82	1199	319
PERU	45	2	913	109
BRASIL	400	33	28850	1711
CHILE	93	5	1164	152
BOLIV			5000	248
ARGENT	32	12	21592	646
ZYPERN			467	84
IRAN	3	19	1697	715
ISRAEL	59	3	1749	269
WJ GAZ	116	172	6056	328
SAUDIA	463	88	13608	750
KUWAIT	12	1	393	114
A EMIR	120	105	1759	189
INDIEN	362	28	945	285
THAIL	51	6	1933	153
VIETN			5569	240
INDONE			2396	158
SINGAP	92	4	16888	691
CHINA	145	26	2230	340
SKOREA	468	41	6632	818
JAPAN	285	32	4491	741
TAIWAN	77	4	12254	865
HONGK	86	4	977	116
AUSTRL	383	115	5861	827
NEUSEE	167	51	1909	140
9028 30 11				
EINPHASEN-WECHSELSTROMZAEHLER				
	STUECK		STUECK	
EINF	27406*	762*	231358*	7515*
GEW DT	395		2944	
LV			20	4
PV	3511	70	4557	104
EU	311	81	7849	2124
G BRIT			326	61
SCHWED	295	78	6469	1936
UNGARN	9741	240	69709	1885
SLOWEN	6400	234	55349	2247
INDIEN	5953	195	15721	536
CHINA			29290	520
AUSF	22856*	322*	318400*	3072*
GEW DT	377		4808	
EV			1	12
PV	1600	32	6288	133
EU	446	9	14395	482
NIEDL			2335	121
BELGI			3794	179
ISLAND			3357	167
POLEN	10269	14	66296	203
UNGARN	1600	32	6969	442
KAMERU			21000	254
S TOME	3431	195	3431	195
KUBA			144710	676
9028 30 19				
DREHSTROMZAEHLER				
	STUECK		STUECK	
EINF	112055*	5472*	624421*	53457*
GEW DT	1129		13112	
EV				2
LV			7	6
PV			512	61
EU	1907	309	71834	8048
FRANKR	300	65	3832	723
ITAL	41	15	632	158
GRIECH	1510	224	45838	4885
SCHWED	18	2	1107	188
FINNL			19682	1969
SCHWZ	77207	1633	204151	13806

Wichtigste Ursprungs- und Bestimmungs-Laender	OKTOBER 1999 dt = 100kg	OKTOBER 1999 1000 DM	JAN./OKT. 1999 dt = 100kg	JAN./OKT. 1999 1000 DM
POLEN	301	57	2587	258
TSCHE	652	336	2611	530
UNGARN			1062	68
SLOWEN	31986	3132	341302	30656
AUSF	16509*	2306*	244077*	28424*
GEW DT	513		7656	
PV			694	82
EU	3180	979	118196	15588
FRANKR	2	1	3273	991
NIEDL	144	58	10147	1424
ITAL	21	17	417	192
DAENM	91	8	3126	342
SPAN	2	1	644	402
OESTER	1057	95	41657	3989
BELGI	1862	798	54822	8065
NORWEG			1161	131
SCHWZ	750	109	7498	1049
TUERK	26	9	311	197
ESTLD			837	165
LETTLD			10077	1215
LITAU			3700	515
POLEN	10079	1071	68392	4077
TSCHE	42	4	612	248
SLOWEN	406	39	2225	219
ALGER			11000	3377
AEGYPT			380	126
ISRAEL	800	13	4378	305
SAUDIA	443	12	9557	286
MALAYS			827	213
9028 30 90				
ANDERE ELEKTRIZITAETSZAEHLER				
	STUECK		STUECK	
EINF	9543*	677*	51868*	4770*
GEW DT	168		493	
EV			1	15
LV			11	205
EU	260	52	849	314
G BRIT	1	1	4	52
NORWEG			90	342
SCHWZ	133	52	773	325
UNGARN			18962	1020
SLOWEN	7562	497	13602	1316
USA	82	46	595	308
CHINA	1501	24	15393	698
HONGK			51	94
AUSF	3714*	708*	46698*	7404*
GEW DT	42		645	
LV			10	218
PV			1	11
EU	1252	138	20445	2292
NIEDL	54	3	1155	399
DAENM	140	1	7585	981
BELGI	317	122	4996	565
NORWEG	400	46	1977	635
SCHWZ	1508	229	16066	2646
TUERK			123	68
POLEN	64	7	2427	276
BULGAR	25	226	47	229
INDIEN			8	160
HONGK			438	193
NEUSEE	225	29	2162	318
9028 90 10				
TEIL ZUBEH F ELEKTRIZITAETSZAEHLER				
	DT		DT	
EINF	270*	710*	8156*	17670*
LV				10
PV	23	150	38	334
EU	113	285	6696	14267
FRANKR			1185	1114
NIEDL	4	4	305	616
ITAL	58	60	3941	3943
G BRIT			50	556
GRIECH			275	699
SPAN	46	174	754	6038
FINNL			23	119
OESTER	5	41	152	967
SCHWZ	1	53	10	477
LITAU	25	67	273	587
POLEN	7	25	184	807
TSCHE	75	56	698	455
UNGARN	23	150	54	372
SLOWEN	3	28	63	401
AUSF	575*	2675*	8910*	36802*
PV			7	94
EU	53	579	3958	14723
ITAL	5	83	832	2489
G BRIT	3	22	39	389
IRLAND			207	907
PORTUG	2	60	78	671
SPAN	25	175	1267	6026
SCHWED		11	19	132
FINNL	17	213	37	470
OESTER	1	10	1360	3383
SCHWZ	2	47	52	1532
LITAU	8	207	126	1787
POLEN	10	90	313	1353
TSCHE	207	729	2035	9039
UNGARN	242	424	1699	3193
SLOWEN	5	181	30	1137

Wichtigste Ursprungs- und Bestimmungs-Laender	OKTOBER 1999 dt = 100kg	OKTOBER 1999 1000 DM	JAN./OKT. 1999 dt = 100kg	JAN./OKT. 1999 1000 DM
KROAT	1	4	434	2044
MAZED	31	231	102	721
ARGENT	4	39	11	213
SAUDIA			67	139
INDIEN	5	72	20	190
INDONE	5	62	25	369
9028 90 90				
TEILE USW GAS/FLUESSIGKZAEHLER USW				
EINF	6341*	9879*	62603*	92322*
LV			7	109
PV	50	127	350	838
EU	4957	6660	48195	62106
FRANKR	25	136	816	2489
NIEDL	348	450	4341	5696
ITAL	3327	3731	35246	38223
G BRIT	354	1084	1801	5548
DAENM	20	161	241	1674
PORTUG	7	51	158	1286
SPAN	776	691	4447	4674
SCHWED	11	208	135	909
BELGI	88	140	977	1454
SCHWZ	52	529	386	3851
TUERK	41	233	596	2262
POLEN	18	21	690	579
TSCHE	63	65	790	738
SLOWAK	345	684	2002	4678
UNGARN	405	675	3323	6589
RUMAEN	178	140	3164	2366
RUSSLD			4	61
SLOWEN	126	67	444	356
USA	115	598	941	4388
MALAYS	28	166	362	2049
CHINA			1579	1835
AUSF	2729*	9929*	25261*	96954*
EV			2	133
LV				18
PV	23	39	410	644
EU	973	3845	10158	38081
FRANKR	148	609	2584	10835
NIEDL	197	483	940	3263
ITAL	28	263	2111	4536
G BRIT	11	346	155	2289
IRLAND	1	4	10	116
DAENM	13	48	146	565
GRIECH	3	12	416	673
PORTUG	2	46	32	716
SPAN	386	1236	2354	7978
SCHWED	16	78	127	875
FINNL	2	29	67	536
OESTER	132	358	883	3120
BELGI	33	330	329	2564
ISLAND			24	150
LIECHT			4	166
SCHWZ	106	364	739	3825
TUERK	67	414	862	4560
LITAU	141	348	842	2157
POLEN	89	321	1520	5917
TSCHE	24	198	379	1681
SLOWAK	287	904	1696	6733
UNGARN	280	628	1697	5940
RUMAEN	116	556	2324	5521
W RUSS	2	22	42	308
MOLDAU	19	50	98	275
RUSSLD	24	144	252	1597
KASACH			39	162
USBEK			86	187
SLOWEN	41	170	201	773
KROAT	3	25	127	644
B HERZ			21	171
MAZED			48	106
ALGER			4	302
LIBYEN	8	111	21	288
AEGYPT		1	38	202
S AFR	69	95	228	635
USA	193	616	1354	5860
PERU			13	61
CHILE	24	112	228	1214
ARGENT	4	76	44	369
IRAN	1	5	78	841
ISRAEL	138	295	690	1944
JORDAN	3	83	13	313
SAUDIA		2	185	492
INDIEN	9	131	71	880
VIETN			348	629
MALAYS	23	94	85	347
PHILIP			21	136
CHINA			105	120
SKOREA		1	33	406
JAPAN		2	7	130
TAIWAN		5	5	123
HONGK	1	2	10	164
AUSTRL	26	145	149	1156
9029 10 10				
ELEKTR TOURENZAEHLER F ZIV LUFTFZG				
	KG		KG	
EINF	40*	41*	128*	203*
LV	5	7	5	7
USA	34	31	121	190
AUSF	44*	260*	330*	1847*
EU	4	53	37	351
ITAL	4	53	23	308
USA	3	30	19	129
KANADA	37	177	261	1365

Wichtigste Ursprungs- und Bestimmungs-Laender	OKTOBER 1999 dt = 100kg	OKTOBER 1999 1000 DM	JAN./OKT. 1999 dt = 100kg	JAN./OKT. 1999 1000 DM
9029 10 90				
TOURENZAEHLER USW TAXAMETER USW				
	DT		DT	
EINF	331*	5856*	3100*	49591*
EV		12	2	178
LV		8		215
PV	2	38	22	416
AUS LG	47	705	244	3309
EU	82	1756	918	15324
FRANKR	58	1005	570	8896
ITAL	1	29	12	393
G BRIT	4	72	122	1283
DAENM			17	246
SPAN	1	15	31	595
SCHWED	8	148	96	2048
OESTER	2	104	25	959
BELGI	7	379	18	520
LUXEMB		1		232
SCHWZ	9	479	36	1557
TSCHE	7	123	138	2239
SLOWEN	2	22	46	450
USA	12	425	214	4884
MEXIKO	42	596	313	5713
MALAYS	9	88	19	132
PHILIP	113	1513	867	11200
CHINA	31	364	263	2602
JAPAN	8	231	85	2756
TAIWAN	1	23	59	662
HONGK	15	200	126	1284
AUSF	434*	9814*	5696*	148875*
EV			1	92
LV				52
PV		23	3	343
EU	267	6149	4008	110463
FRANKR	43	1333	379	9761
NIEDL	19	461	143	3468
ITAL	41	1043	1203	53753
G BRIT	24	756	425	11702
DAENM	7	173	49	1218
GRIECH	6	101	33	629
PORTUG	8	205	101	1682
SPAN	33	681	536	8184
SCHWED	23	397	207	3798
FINNL	4	118	39	918
OESTER	48	580	619	10965
BELGI	11	282	271	4208
NORWEG	1	39	13	419
SCHWZ	17	466	224	5257
TUERK	5	139	29	678
POLEN	2	93	27	900
TSCHE	11	196	58	1675
SLOWEN	1	44	74	337
B HERZ	1	35	5	183
BR JUG		2	9	182
AEGYPT		2	3	212
S AFR	2	56	19	679
USA	38	1076	461	12368
KANADA	1	19	7	340
MEXIKO	38	373	291	2651
BRASIL	3	58	128	2541
CHILE		16	1	103
IRAN	2	37	2	133
SAUDIA		2	5	190
INDIEN	1	39	11	276
INDONE		3	1	103
SINGAP	4	84	22	492
CHINA	1	46	14	472
SKOREA	2	126	77	1632
JAPAN	20	212	64	1883
TAIWAN	3	71	29	683
HONGK	1	59	20	621
AUSTRL	2	70	25	810
NEUSEE	1	18	9	231
9029 20 10				
TACHOMETER USW F ZIV LUFTFAHRZEUGE				
	KG		KG	
EINF	108*	359*	425*	2011*
EV	29	164	36	935
LV	17	71	44	201
PV			11	24
AUS LG	29	184	52	968
EU	24	38	37	287
FRANKR	20	6	22	190
USA	82	295	368	1624
AUSF	4*	59*	115*	841*
LV			20	129
EU	4	59	39	334
ITAL			3	72
USA			52	378
KANADA			20	123
9029 20 31				
GESCHWINDIGKEITMESSER F LANDFAHRZG				
	DT		DT	
EINF	2158*	29681*	15776*	213776*
EV	2	37	41	987
LV		3		41
PV			14	152
AUS LG	6	36	31	225

Wichtigste Ursprungs- und Bestimmungs-Laender	OKTOBER 1999		JAN./OKT. 1999	
	dt = 100kg	1000 DM	dt = 100kg	1000 DM
EU	1265	18663	7820	127339
FRANKR	389	7970	2862	54592
NIEDL			3	110
G BRIT	596	5403	3168	29755
PORTUG			14	155
SPAN	16	293	44	850
SCHWED	77	1504	364	17316
FINNL	14	929	70	4187
OESTER		4	16	475
BELGI	169	2539	1248	19738
SCHWZ	2	19	5	165
TSCHE	2	54	30	436
SLOWAK	2	70	2	71
UNGARN	375	4042	3200	32681
S AFR	7	187	7	187
USA	5	191	69	3108
MEXIKO	3	155	10	444
PHILIP	5	630	28	2772
CHINA	304	3612	2345	23858
JAPAN	110	1012	1391	10545
TAIWAN	6	31	111	623
HONGK	33	325	279	2824
AUSTRL	39	673	450	8473
AUSF	3890*	52729*	35510*	461030*
EV	1	31	7	192
PV	13	1134	165	7086
EU	3529	41835	32160	368048
FRANKR	1210	10997	11558	97288
NIEDL	135	1833	1311	15367
ITAL	150	2996	1491	31541
G BRIT	472	5520	4492	47209
DAENM	3	70	54	1161
GRIECH	1	37	16	501
PORTUG	7	332	58	1967
SPAN	410	4112	5552	55788
SCHWED	164	3301	1499	29642
FINNL	40	762	400	6951
OESTER	86	1814	865	17174
BELGI	841	10043	4859	63176
NORWEG	3	91	40	995
SCHWZ	7	234	116	3580
TUERK	10	273	45	1122
POLEN	14	338	231	4814
TSCHE	1	40	90	1691
SLOWAK	46	1583	542	19631
UNGARN	2	91	27	749
RUSSLD	2	69	7	278
KASACH	1	60	1	65
SLOWEN		16	14	359
KROAT			8	341
AEGYPT	3	100	24	600
S AFR	68	2330	544	14200
USA	65	2049	450	15590
KANADA	2	77	24	949
MEXIKO	20	526	88	2469
BRASIL	72	1284	611	10060
CHILE	1	68	1	140
SAUDIA	1	54	5	329
A EMIR	1	31	10	397
THAIL	1	51	5	267
MALAYS	2	87	12	385
SINGAP	1	38	13	623
CHINA		6	17	577
SKOREA	11	290	89	1116
JAPAN	13	638	184	5928
TAIWAN	10	167	56	1183
HONGK	1	43	8	405
AUSTRL	2	83	146	1742

9029 20 39

AND TACHOMETER GESCHWINDKEITMESSER

	KG		KG	
EINF	8260*	1961*	469381*	55577*
EV	31	93	506	2075
LV	66	76	268	333
PV			288	68
AUS LG	909	199	3525	873
EU	4156	406	396693	38808
FRANKR	154	89	1858	735
ITAL	3841	212	28411	1763
G BRIT	118	86	365670	34042
SCHWZ	165	205	2307	1827
S AFR	55	52	444	195
USA	2306	942	15430	7190
KANADA	6	3	180	169
CHINA	241	18	34306	5992
JAPAN	118	107	1418	1376
HONGK	971	202	15396	1611
AUSF	6928*	2210*	70240*	24841*
EV	12	24	58	129
LV	268	139	295	176
PV			104	21
EU	1776	928	22622	9314
FRANKR	256	90	3168	1097
NIEDL	405	262	2552	1144
ITAL	116	87	3413	1859
G BRIT	55	86	1846	1055
GRIECH	8	4	153	199
SPAN	509	155	4062	1260
SCHWED	73	38	970	318
FINNL	19	8	546	253
OESTER	132	77	3231	1208
BELGI	158	72	2092	623
NORWEG	7	6	252	222
SCHWZ	120	99	1422	762
TUERK	18	13	728	461
POLEN	24	7	552	192
TSCHE	6	8	514	207
UNGARN	1499	100	5915	403
S AFR	4	2	382	529

Wichtigste Ursprungs- und Bestimmungs-Laender	OKTOBER 1999		JAN./OKT. 1999	
	dt = 100kg	1000 DM	dt = 100kg	1000 DM
USA	2813	594	31172	7508
KANADA	37	45	767	561
MEXIKO	1	1	100	107
BRASIL	50	25	1302	1302
CHILE	187	94	287	211
INDIEN	4	6	244	345
SINGAP	41	45	331	329
CHINA	68	26	577	282
SKOREA	31	29	297	221
TAIWAN	9	9	233	202
AUSTRL	5	3	190	169

9029 20 90

STROBOSKOPE

	KG		KG	
EINF	3359*	168*	38111*	2335*
PV			1	1
AUS LG			80	6
EU	323	59	4439	459
SCHWZ	41	15	351	216
USA	7	18	1421	404
CHINA	238	10	7829	355
TAIWAN	2748	85	23408	761
AUSF	1363*	287*	15564*	3000*
PV			70	28
EU	1062	194	13433	2094
FRANKR	71	19	3808	359
ITAL	36	27	1435	402
G BRIT	163	30	893	248
OESTER	202	17	1373	197
BELGI	112	23	811	180
CHINA			70	63

9029 90 10

TEIL USW TOURENZAEHLER USW ZIV LFZ

	KG		KG	
EINF	73*	306*	173*	525*
EU	63	292	82	374
G BRIT	63	288	64	291
USA	9	11	65	144
AUSF	1*	6*	15*	81*
EU			10	31

9029 90 90

TEILE ZUBEH F TOURENZAEHLER USW

	DT		DT	
EINF	323*	4984*	3873*	40386*
EV	14	408	27	561
LV		6		135
PV	6	82	36	521
AUS LG		1	1	63
EU	151	1947	1768	20823
FRANKR	5	46	71	782
NIEDL	52	956	793	10447
ITAL	26	408	152	2935
G BRIT	11	292	224	3511
OESTER	50	200	499	2859
SCHWZ	46	558	553	4789
TSCHE	24	111	191	617
UNGARN	6	82	38	496
S AFR	13	311	27	678
USA	32	1465	123	6218
MALAYS	14	98	95	753
CHINA	27	219	774	3023
SKOREA		10	2	98
JAPAN	4	91	133	1367
TAIWAN	1	5	15	174
HONGK	3	31	24	278
AUSTRL	2	40	50	607
AUSF	1160*	15915*	7729*	115462*
EV				9
LV		52	1	72
PV	5	54	25	337
EU	837	11359	5080	78424
FRANKR	363	3696	2027	26374
NIEDL	23	607	145	3783
ITAL	29	829	284	6677
G BRIT	240	3281	1189	19383
DAENM	3	63	20	393
GRIECH	1	39	3	194
PORTUG	24	292	206	2393
SPAN	82	1058	563	7807
SCHWED	35	731	314	5740
FINNL	5	172	25	698
OESTER	17	291	186	2785
BELGI	15	283	117	2129
SCHWZ	12	463	88	2554
TUERK	2	38	21	575
POLEN	18	365	79	1513
TSCHE	33	302	314	3824
UNGARN	19	66	61	382
RUSSLD	6	83	17	265
AEGYPT	1	19	5	262
USA	77	895	798	8960
KANADA		9	14	296
MEXIKO	36	301	111	1001
BRASIL	67	914	637	8756

Wichtigste Ursprungs- und Bestimmungs-Laender	OKTOBER 1999		JAN./OKT. 1999	
	dt = 100kg	1000 DM	dt = 100kg	1000 DM
ARGENT	3	82	21	633
BAHRAI				53
A EMIR		8	2	222
INDIEN			3	235
MALAYS	5	104	141	978
SINGAP	1	59	18	626
CHINA	15	295	147	1956
SKOREA	4	150	13	381
JAPAN	3	100	26	1037
HONGK		5	2	190
AUSTRL	6	60	33	314

9030 10 10

MESSINSTR USW ION STRAHLEN ZIV LFZ

	KG		KG	
EINF	*	*	*	*
AUSF	*	*	2*	5*

9030 10 90

AND MESSINSTRUMENTE USW ION STRAHL

	KG		KG	
EINF	10075*	4508*	33977*	22500*
EV	8	8	148	205
LV	125	130	1793	1188
PV	38	92	440	1283
AUS LG	9	92	92	330
EU	8659	3295	14226	11194
FRANKR	300	290	2006	3468
NIEDL	7845	2382	8065	2555
ITAL	8	12	306	237
G BRIT	81	104	832	636
SPAN			160	284
SCHWED	21	64	235	669
FINNL	82	195	587	1057
BELGI	279	226	2033	2081
SCHWZ	21	15	668	363
TSCHE	39	19	2721	929
RUSSLD			66	122
NIGERI			1	87
S AFR			17	59
USA	1158	805	11576	5790
BRASIL			98	129
ISRAEL			36	55
SINGAP	101	163	411	1322
JAPAN	43	165	558	839
AUSF	17344*	5614*	240132*	71561*
EV	23	39	18521	763
LV	11	31	1072	896
PV			62	35
EU	11246	2405	129869	28331
FRANKR	467	465	20980	5722
NIEDL	725	282	8310	2362
ITAL	2171	301	15530	2996
G BRIT	1276	322	27373	5454
DAENM	75	15	1173	240
GRIECH	156	42	2458	475
PORTUG	436	81	1611	349
SPAN	1020	234	7674	1852
SCHWED	1602	175	8456	1747
FINNL	86	11	2756	506
OESTER	2861	296	26859	4101
BELGI	341	92	6300	2319
LUXEMB	10	89	124	153
NORWEG	41	68	1851	836
SCHWZ	1518	326	30185	5257
TUERK			1840	827
LETTLD			2444	337
LITAU			720	201
POLEN	18	13	556	230
TSCHE	36	52	820	544
SLOWAK	802	471	9030	3635
UNGARN	46	66	858	483
RUMAEN			196	68
UKRAIN	6	7	342	313
W RUSS	14	6	388	85
RUSSLD	15	14	113	131
USBEK	70	73	76	79
KROAT			202	77
MAROKK		2	324	112
ALGER	29	24	95	139
AEGYPT	235	61	1090	690
SUDAN			177	72
NIGERI	60	19	316	145
UGANDA			1670	223
SIMBAB			175	336
S AFR	17	24	2407	646
USA	1346	878	18686	12786
KANADA	44	20	4316	709
MEXIKO	9	16	403	242
GUATEM	35	60	35	60
KUBA	9	23	155	106
BRASIL		2	778	703
ARGENT	41	59	174	217
SYRIEN	29	104	31	110
IRAN	6	9	1120	419
ISRAEL	49	29	534	412
A EMIR			409	151
PAKIST	9	14	398	179
INDIEN	198	68	2441	1194
MYAN			155	250
MALAYS	10	5	293	87
SINGAP	370	62	1211	253
CHINA	41	99	1503	669
SKOREA	290	149	3230	1937
JAPAN	284	151	7625	3672
TAIWAN	47	32	4415	1063
HONGK	97	24	1284	297
AUSTRL	184	89	2652	1197

Wichtigste Ursprungs- und Bestimmungs-Laender	OKTOBER 1999 dt = 100kg	OKTOBER 1999 1000 DM	JAN./OKT. 1999 dt = 100kg	JAN./OKT. 1999 1000 DM
NEUSEE			644	159
9030 20 10				
KATHODSTRAHLOSZILLOSKOP USW ZIV LF				
	KG		KG	
EINF	*	*	*	*
AUSF	*	*	*	*
9030 20 90				
AND KATHODSTRAHLOSZILLOSKOP -GRAPH				
	KG		KG	
EINF	8984*	2913*	120443*	45135*
EV	17	2	63	84
LV	69	129	935	1340
PV			176	211
AUS LG	270	31	2531	477
EU	930	388	14389	12482
FRANKR			674	164
NIEDL	848	348	7035	4328
ITAL			50	169
G BRIT	6	3	5836	3958
OESTER	2	3	444	3651
BELGI	41	29	247	183
SCHWZ	45	83	1925	2349
TSCHE	18	4	1250	78
USA	6538	2339	59766	25766
MALAYS			19207	851
CHINA	20	1	4252	80
SKOREA	1079	55	11328	1349
JAPAN	336	40	4546	1660
TAIWAN			2032	258
AUSF	12233*	2185*	120816*	22959*
EV			161	37
LV	16	20	4184	912
PV			226	692
EU	5785	1129	78258	14305
FRANKR	1537	252	16151	2628
NIEDL	451	234	4079	1978
ITAL	34	26	2349	491
G BRIT	493	95	7440	1207
DAENM	1535	183	10265	1689
SPAN	834	92	27945	3991
SCHWED	233	40	1119	213
FINNL	116	21	1764	346
OESTER	521	153	4936	1279
BELGI	112	19	783	214
SCHWZ	151	69	6912	1493
TUERK	495	38	1351	222
POLEN	331	45	2470	403
TSCHE	220	25	2245	374
UNGARN	267	61	1522	310
RUSSLD	21	7	391	182
LIBYEN			308	213
USA	403	69	3372	1309
MEXIKO	270	19	1676	194
PERU	450	89	450	89
BRASIL			1431	222
LIBAN	125	25	823	115
MYAN	1000	159	2098	333
INDONE			143	102
SKOREA	231	44	1101	183
JAPAN	316	47	1286	199
HONGK	252	33	2369	429
AUSTRL	753	63	896	102
9030 31 10				
VIELFACHMESSGERAET F ZIV LUFTFAHRZ				
	KG		KG	
EINF	890*	13229*	6382*	79074*
EV	10	10	192	1493
LV	356	3655	2979	25830
AUS LG			6	2
EU	511	9560	3043	50833
FRANKR	301	5196	1790	26385
NIEDL			10	156
ITAL	30	588	30	588
G BRIT	108	2156	319	6152
IRLAND			9	209
DAENM			30	588
PORTUG	18	392	293	5891
SPAN	10	196	360	7056
SCHWED			30	588
OESTER	44	1032	81	1842
BELGI			91	1378
SCHWZ	22	158	54	225
TUERK	11	244	67	1344
SLOWEN			11	240
TUNES	8	133	160	1829
AEGYPT	33	39	196	729
USA	103	1733	500	8180
KANADA			9	182
ZYPERN			188	2034
JORDAN	54	202	275	1595
KUWAIT			9	227
A EMIR			70	374
JEMEN			13	173
INDIEN			82	1680
SRILAN			52	518
SINGAP	112	250	981	1103
SKOREA			9	135
JAPAN			11	130
HONGK	36	910	429	7498
AUSF	2230*	28089*	14178*	160287*
LV	272	5247	3743	66536
EU	1971	20261	10383	93216
FRANKR	1596	12730	8790	61708
NIEDL			40	786
ITAL	50	1176	68	1372
G BRIT	110	2197	409	8000
IRLAND			19	365
DAENM			59	1176
GRIECH	12	156	12	156
PORTUG	27	627	304	6079
SPAN	80	1568	370	7264
SCHWED			50	980
FINNL	10	210	10	210
OESTER	44	1031	149	3263
BELGI	32	566	103	1857
SCHWZ			22	329
TUERK			148	2979
SLOWEN	10	208	20	404
TUNES	50	980	210	4116
AEGYPT			210	4552
S AFR			9	196
USA	40	764	397	5543
KANADA			24	633
ZYPERN			230	3858
JORDAN	50	902	416	6764
KUWAIT			10	209
A EMIR			64	1024
INDIEN			71	1372
BANGLA			11	158
SRILAN			29	601
SINGAP	91	1556	1561	27172
CHINA			24	324
JAPAN			10	196
HONGK	18	418	303	6623
9030 31 90				
ANDERE VIELFACHMESSGERAETE				
	KG		KG	
EINF	26832*	4955*	352231*	52221*
EV	1	1	138	52
LV	179	197	1519	1455
PV			148	22
AUS LG	643	39	4823	386
EU	5498	2587	61249	18238
FRANKR	215	615	11948	2804
NIEDL	3406	1161	23571	8264
ITAL	897	307	5238	1363
G BRIT	55	26	1252	817
IRLAND			12606	2063
SCHWED	146	123	408	373
FINNL	28	33	174	116
OESTER	590	301	4452	1798
BELGI	34	5	911	399
SCHWZ	130	81	2325	1602
POLEN			191	100
TSCHE	120	33	14839	2927
SLOWAK			434	144
UNGARN	202	1	998	184
RUSSLD			252	111
USBEK			647	875
SLOWEN	247	50	4833	632
ALGER	18	53	18	53
USA	3635	1262	28539	11468
KANADA			109	76
BRASIL			153	65
ZYPERN			30	188
SINGAP	42	56	485	93
CHINA	13312	361	150558	5793
SKOREA	1310	59	54559	5288
JAPAN	237	205	2740	1498
TAIWAN	1658	190	25527	2022
AUSF	29184*	9763*	252325*	88642*
EV			156	45
LV	25	35	540	561
PV			401	296
EU	6102	2674	81629	29231
FRANKR	1152	435	10244	4329
NIEDL	1663	690	13909	5362
ITAL	363	463	13087	3968
G BRIT	134	130	4070	2425
IRLAND	17	16	2811	555
DAENM	198	74	1904	823
PORTUG	62	15	7831	1103
SPAN	184	143	1974	1011
SCHWED	80	121	1500	1559
FINNL	250	73	1750	638
OESTER	1533	428	17141	5208
BELGI	216	40	3987	2010
NORWEG	110	45	902	387
SCHWZ	4418	851	14146	5250
TUERK	60	15	2651	559
LITAU	48	20	313	262
POLEN	828	138	2356	635
TSCHE	714	198	13180	3418
SLOWAK	273	138	1953	606
UNGARN	245	101	4280	1330
RUMAEN	180	82	1015	438
BULGAR	62	26	1307	463
UKRAIN			512	281
W RUSS			1448	1805
MOLDAU			185	331
RUSSLD	1122	263	6831	1880
ARMEN			116	170
SLOWEN	108	80	1778	749
KROAT	222	52	1586	232
MAROKK	260	58	582	219
TUNES	6	8	1773	500
LIBYEN			600	197
AEGYPT	784	171	1216	344
NIGERI	10	3	362	157
AETHIO			250	173
MALAWI	66	59	66	59
S AFR	164	111	643	405
USA	906	1242	18043	14651
MEXIKO	117	66	904	309
TRINID			123	54
KOLUMB	1541	271	2029	559
VENEZU			144	87
PERU	186	58	299	110
BRASIL	7	4	379	351
CHILE	36	26	984	214
PARAGU	10	3	612	286
ARGENT	29	16	288	197
SYRIEN			1811	415
IRAN	46	38	2219	546
ISRAEL	7	3	743	447
SAUDIA	5	2	24002	896
A EMIR	526	37	4507	404
PAKIST	92	60	113	80
INDIEN	61	50	2531	994
BANGLA	1019	306	1020	307
THAIL	435	217	3284	1079
VIETN			1036	176
INDONE			2163	518
MALAYS	32	9	2335	465
SINGAP	77	69	3922	922
PHILIP	5	2	3733	1678
CHINA	1532	446	7841	3647
SKOREA	296	345	1824	1965
JAPAN	148	108	2665	1320
TAIWAN	37	39	1422	951
HONGK	338	38	3361	886
AUSTRL	5530	1120	11737	2813
9030 39 10				
MESSINSTR USW ELEKTR GROESS ZIV LF				
	KG		KG	
EINF	11*	32*	117*	270*
EV				40
AUS LG				40
EU	8	30	11	37
USA	3	2	106	233
AUSF	*	*	146*	207*
EU			11	26
AEGYPT			65	180
9030 39 30				
ELTRON MESSINST USW ELEKTR GROESSE				
	KG		KG	
EINF	35351*	12211*	285803*	90949*
EV	21	70	787	535
LV	10019	2397	26744	8020
PV	1628	531	8948	2162
AUS LG	1039	289	14467	2722
EU	13909	4075	117321	37480
FRANKR	1264	314	21800	5779
NIEDL	613	508	3834	3052
ITAL	935	175	15473	3052
G BRIT	8892	2014	21024	7039
IRLAND	13	24	25798	5142
DAENM	16	7	1879	755
SPAN	113	72	1100	623
SCHWED	1113	573	15631	6891
FINNL	20	22	201	182
OESTER	805	342	8999	4511
BELGI	26	21	578	301
NORWEG	524	179	3593	2157
LIECHT			167	55
SCHWZ	786	680	19205	5946
LETTLD			40	56
POLEN	696	126	4200	799
TSCHE	1393	470	12618	3236
UNGARN	30	4	1210	366
RUSSLD	144	27	551	138
SLOWEN	584	85	2862	534
NIGERI			170	58
USA	14664	5750	60518	29196
MEXIKO	2	3	509	120
BRASIL	1	6	772	443
SYRIEN			250	180
SAUDIA	32	73	155	161
SINGAP	163	123	1525	1522
CHINA	450	53	18256	1425
SKOREA	60	17	5365	833
JAPAN	1156	339	20142	4050
TAIWAN	143	26	8068	713
AUSTRL	5	2	424	93
AUSF	37771*	18261*	392623*	156638*
EV	1426	399	5328	1794
LV	1509	410	3274	1710
PV	219	278	777	1305
EU	20715	9268	215145	78046
FRANKR	3661	1188	31496	13818
NIEDL	1915	1143	18060	7975
ITAL	1555	678	27947	11072
G BRIT	6279	3499	22982	13609
IRLAND	20	4	9140	485
DAENM	790	286	8842	2533
GRIECH	145	49	1913	799
PORTUG	550	175	3601	1091
SPAN	843	342	19770	5018
SCHWED	866	331	7669	4088
FINNL	1441	448	12551	4186
OESTER	1726	666	18851	7819
BELGI	911	453	34104	5456

Wichtigste Ursprungs- und Bestimmungs-Laender	OKTOBER 1999		JAN./OKT. 1999	
	dt = 100kg	1000 DM	dt = 100kg	1000 DM
ISLAND	2	2	56	76
NORWEG	2292	560	9669	5358
SCHWZ	1660	931	13173	8137
MALTA			311	116
TUERK	203	90	1879	769
LITAU	84	22	20444	633
POLEN	728	445	8604	2841
TSCHE	273	107	8176	2616
SLOWAK	129	29	781	397
UNGARN	488	477	5011	2587
RUMAEN	450	109	2054	531
UKRAIN	5	4	240	205
RUSSLD	280	179	2303	1543
SLOWEN	45	28	3980	580
KROAT	101	74	3906	669
B HERZ	8	3	463	150
ALGER			1898	199
TUNES	26	11	1413	408
AEGYPT	43	103	634	424
S AFR	218	128	4119	1487
USA	2540	1547	25546	17226
KANADA	237	163	1756	1258
MEXIKO	248	101	2777	1337
COSTA	23	8	58	101
KOLUMB			239	298
VENEZU	2	1	7257	193
BRASIL	86	85	935	965
CHILE	2	1	293	167
ARGENT	40	26	2406	733
SYRIEN			252	149
IRAN	9	5	888	180
ISRAEL	192	121	878	855
SAUDIA	15	16	1194	554
KUWAIT			356	198
A EMIR	4	10	340	216
PAKIST	7	6	416	413
INDIEN	8	11	577	526
THAIL	91	64	286	207
MALAYS	1180	747	2976	1403
SINGAP	507	170	2283	1171
PHILIP	23	17	2082	1464
CHINA	299	252	6130	3058
SKOREA	24	17	7475	4322
JAPAN	1555	714	5783	4021
TAIWAN	2362	895	8610	3336
HONGK	178	483	1526	1493
MACAU			233	241
AUSTRL	112	90	1882	1082
NEUSEE	5	2	181	118
9030 39 91				
VOLTMETER				
	KG		KG	
EINF	7576*	840*	52076*	5551*
EV			123	33
LV	8	13	141	98
PV			12	15
AUS LG			8	13
EU	3218	459	12902	2157
G BRIT	55	9	836	353
SPAN	3061	416	10795	1468
SCHWZ		3	479	159
UNGARN	317	49	3132	405
USA	555	118	2357	685
CHINA	973	29	8293	627
SKOREA	22	7	3686	280
TAIWAN	1613	43	7919	338
AUSF	3853*	703*	26716*	4826*
PV	63	39	411	125
EU	2971	321	14290	2229
NIEDL	172	64	1400	328
G BRIT	1900	125	9188	970
DAENM	4	2	142	158
GRIECH	19	2	242	79
USA	119	54	1194	342
KANADA	33	145	240	216
INDIEN	1	3	448	76
CHINA			3545	284
SKOREA			97	66
AUSTRL			974	109
9030 39 99				
AND MESSINSTRUM USW ELEKTR GROESSE				
	KG		KG	
EINF	59416*	7824*	535340*	59218*
EV			67	16
LV	21	14	19534	2597
PV	224	32	9465	565
AUS LG	937	133	4048	495
EU	14609	2154	90098	13385
FRANKR	296	204	2749	1175
NIEDL	344	78	2958	509
ITAL	706	72	14921	1729
G BRIT	2797	636	11718	2696
IRLAND	8296	816	43877	4552
DAENM	32	15	980	690
SPAN	1864	288	7885	1119
OESTER	148	25	4289	764
SCHWZ	6743	3204	36572	13775
POLEN	21723	140	194254	1329
TSCHE	1287	136	34793	4947
UNGARN	715	55	3329	282
SLOWEN	758	112	4947	726
MALI			1476	50
S AFR			421	107
USA	2174	1137	42459	15866
ISRAEL			3706	93

Wichtigste Ursprungs- und Bestimmungs-Laender	OKTOBER 1999		JAN./OKT. 1999	
	dt = 100kg	1000 DM	dt = 100kg	1000 DM
INDIEN	1512	85	14089	515
MALAYS	3010	390	39160	4364
CHINA	4589	165	33403	943
SKOREA	663	30	2416	250
JAPAN	200	103	3551	993
TAIWAN	890	81	26294	926
HONGK			431	69
AUSF	15391*	4933*	220215*	43436*
LV	560	25	34304	1800
PV	20	90	21921	1297
EU	6262	1516	77642	15772
FRANKR	476	217	19895	2058
NIEDL	903	170	8934	1816
ITAL	898	292	7346	2418
G BRIT	1079	230	5305	1466
DAENM	97	17	1685	351
GRIECH	84	26	467	209
PORTUG	168	73	2430	456
SPAN	1012	179	13285	2751
SCHWED	508	89	4886	1017
FINNL	51	34	1493	373
OESTER	698	186	8762	2208
BELGI	276	58	2736	563
SCHWZ	1663	318	65655	5365
TUERK	243	22	1602	529
POLEN	58	6	1928	242
TSCHE	1521	278	14434	3269
UNGARN	183	38	7193	2083
RUMAEN	16	6	2608	80
BULGAR	12	2	153	72
RUSSLD	14	9	940	377
SLOWEN	281	115	1194	313
KROAT	35	8	304	105
BR JUG	30	7	212	83
TUNES	140	17	3247	641
MALI	50	19	1528	70
S AFR	38	18	824	259
USA	894	695	12571	5030
KANADA	126	26	1507	501
MEXIKO	907	39	1605	240
VENEZU	1	1	526	165
BRASIL	360	41	4148	648
ISRAEL	154	127	930	623
JORDAN	80	46	347	152
SAUDIA	16	13	1592	298
INDIEN	49	46	2171	798
INDONE	63	142	248	422
SINGAP	497	123	2896	678
CHINA	575	796	2278	1203
SKOREA	101	21	512	296
JAPAN	37	95	1053	616
TAIWAN	105	52	252	127
HONGK	58	59	287	156
AUSTRL	116	12	1276	400
9030 40 10				
FERNMELDETECH INSTRUM USW ZIV LFZG				
	KG		KG	
EINF	5*	55*	85*	328*
EV	5	55	58	279
AUS LG	5	55	76	293
EU			18	14
USA		31	50	265
AUSF	*	*	*	*
9030 40 90				
AND FERNMELDETECHN INSTRUMENT USW				
	KG		KG	
EINF	18041*	19623*	150476*	180305*
EV	212	796	1754	3491
LV	695	1322	6861	14150
PV	26	133	484	1169
AUS LG	653	895	7097	8470
EU	11169	12576	79991	100830
FRANKR	1236	1762	7323	12829
NIEDL	329	435	5725	3413
ITAL	724	1191	12648	8201
G BRIT	5020	4526	36402	48740
DAENM	165	238	1602	2145
GRIECH	30	132	244	1024
PORTUG	75	111	873	1337
SPAN	142	273	1367	1781
SCHWED	634	1172	4714	8565
FINNL	437	1117	2761	5563
OESTER	833	951	4398	4712
BELGI	516	630	1642	1981
NORWEG	161	357	1284	1877
SCHWZ	236	463	9223	13884
TUERK	25	81	290	396
ESTLD			60	198
POLEN			542	833
TSCHE	22	41	1317	635
UNGARN	46	36	446	405
RUMAEN	5	11	79	73
BULGAR			40	101
UKRAIN			86	115
SLOWEN	30	4	99	127
KROAT			98	92
TUNES			42	74
S AFR	24	118	61	174
USA	3117	3839	32102	34198
KANADA	49	59	2616	3707
MEXIKO			294	288
BRASIL	12	93	34	153
ARGENT			77	197
SYRIEN			82	240

Wichtigste Ursprungs- und Bestimmungs-Laender	OKTOBER 1999		JAN./OKT. 1999	
	dt = 100kg	1000 DM	dt = 100kg	1000 DM
IRAN			38	80
ISRAEL	85	150	1786	1487
BAHRAI			128	461
INDIEN			105	256
VIETN			212	193
MALAYS	8	5	153	192
SINGAP	22	24	827	440
MONGOL			42	50
CHINA	23	11	780	1839
SKOREA	166	31	669	1239
JAPAN	528	989	4957	9003
TAIWAN	355	328	4268	3385
HONGK	55	48	212	218
AUSTRL	1827	341	5890	1928
NEUSEE			72	94
AUSF	28927*	56034*	274444*	515998*
EV	93	188	939	2072
LV	627	1698	7964	12655
PV	32	28	1502	587
EU	12917	22355	126190	225761
FRANKR	2342	5017	25355	46613
NIEDL	578	1347	5824	10224
ITAL	2003	2698	21260	34232
G BRIT	1782	4332	19337	38686
IRLAND			103	176
DAENM	491	900	7906	11676
GRIECH	523	333	2230	2876
PORTUG	513	249	1253	1492
SPAN	1152	2076	7782	12210
SCHWED	601	1224	9651	25120
FINNL	1056	2090	6102	14369
OESTER	1449	1568	14626	20491
BELGI	426	519	4665	7278
LUXEMB	1	5	96	318
NORWEG	284	737	2265	4674
SCHWZ	969	2652	9182	16629
TUERK	784	1628	2693	5044
ESTLD	29	95	205	544
LETTLD	33	89	350	709
LITAU			2068	1219
POLEN	320	448	2778	4783
TSCHE	116	240	1024	2088
SLOWAK	18	53	408	498
UNGARN	56	82	1791	2988
RUMAEN	13	25	903	1963
BULGAR	9	51	404	1038
UKRAIN	25	69	233	558
W RUSS	80	165	886	1390
RUSSLD	101	185	1765	4088
ARMEN			65	347
KASACH			77	186
USBEK			52	103
SLOWEN	74	171	569	1526
KROAT	194	322	514	948
B HERZ			255	523
BR JUG			134	106
MAROKK	13	25	199	771
ALGER	51	90	225	521
TUNES			165	299
LIBYEN	5	5	95	156
AEGYPT	22	30	2289	1222
SENEG			107	124
NIGERI		7	1025	1487
KAMERU			25	60
BURUND	65	74	156	236
AETHIO			379	762
SIMBAB			32	106
S AFR	188	491	1345	2080
USA	3071	6046	34104	69425
KANADA	265	448	1027	2273
MEXIKO	103	228	2156	3397
GUATEM			106	128
HONDUR			48	80
EL SAL	32	44	77	157
COSTA	31	25	185	337
ANTIGU			52	53
KOLUMB			358	962
VENEZU	273	466	338	554
PERU			144	104
BRASIL	601	779	5926	10034
CHILE	29	50	67	142
BOLIV			290	217
ARGENT	562	1405	2919	5913
SYRIEN	14	33	295	379
IRAN	43	176	1797	3127
ISRAEL	492	1585	1967	5519
JORDAN			108	496
SAUDIA	110	302	1845	3693
KUWAIT			271	458
BAHRAI	174	358	431	508
KATAR	1	5	335	709
A EMIR	25	31	930	1661
JEMEN			23	78
PAKIST			175	268
INDIEN	1744	3769	6094	12342
BANGLA			8	70
MYAN			100	50
THAIL	73	116	598	1411
VIETN			457	734
KAMBOD			160	103
INDONE	12	61	531	1592
MALAYS	80	133	726	1586
BRUNEI	5	8	123	272
SINGAP	881	1140	4019	6697
PHILIP		5	706	1552
MONGOL			20	50
CHINA	579	1584	12466	25837
SKOREA	369	1410	5830	13123
JAPAN	1148	2655	9606	20228
TAIWAN	746	1526	4606	12854
HONGK	451	732	4771	9131
AUSTRL	574	712	5868	10906
NEUSEE	42	35	263	554

Wichtigste Ursprungs- und Bestimmungs-Laender	OKTOBER 1999 dt = 100kg	OKTOBER 1999 1000 DM	JAN./OKT. 1999 dt = 100kg	JAN./OKT. 1999 1000 DM
9030 82 00				
INSTRUM USW MESSEN/PRUEF V WAFERS				
	KG		KG	
EINF	27754*	24078*	218045*	137441*
LV			203	102
PV			108	246
AUS LG			61	69
EU	10701	3934	35289	22450
FRANKR			67	72
NIEDL			4085	7180
ITAL			16096	6181
G BRIT	10701	3934	12364	5953
PORTUG			2600	2974
OESTER			85	86
LIECHT			357	86
USA	15796	19685	105699	74579
KANADA			289	407
ISRAEL			1758	1414
MALAYS	356	329	11005	5022
PHILIP	800	18	920	72
JAPAN	37	125	61859	33097
AUSF	9708*	9148*	136374*	105692*
EV	143	469	5233	30344
LV			50	23
PV	2	44	87	290
EU	2191	1781	24480	15945
FRANKR	9	5	6274	3260
NIEDL	460	514	2068	1375
ITAL	850	796	9701	6433
G BRIT	22	32	223	322
DAENM			1110	510
SCHWED			29	67
FINNL			99	189
OESTER			1780	1406
BELGI	850	432	3139	2367
SCHWZ	83	56	939	499
MALTA			32	300
TSCHE			456	166
SLOWAK			290	156
UNGARN	300	134	3380	1284
RUSSLD			686	1339
USA	717	1021	15076	22900
KANADA			19	176
MEXIKO			21	72
ZYPERN			36	113
ISRAEL			2356	4453
THAIL			9	83
MALAYS	237	312	29468	15104
SINGAP	3532	3869	16283	16669
PHILIP			2351	619
CHINA			632	1659
SKOREA			1512	10994
JAPAN	2002	1229	30841	7493
TAIWAN	639	738	7382	5595
AUSTRL			99	128
9030 83 10				
REGISTRIERINSTRUM USW ZIV LUFTFZG				
	KG		KG	
EINF	*	3*	8*	55*
EU		3		27
AUSF	*	*	*	*
9030 83 90				
AND PRUEFGER M REGISTRIERVORRICHTG				
	KG		KG	
EINF	8697*	3634*	73159*	29203*
LV			440	301
PV			30	38
AUS LG	362	13	1211	45
EU	541	217	17736	5451
FRANKR	227	44	7482	1904
ITAL	10	4	1920	318
G BRIT	11	2	985	549
DAENM			453	396
OESTER	256	152	5548	1982
SCHWZ	30	5	661	207
TUERK			670	138
TSCHE			345	104
RUSSLD	75	30	601	332
SLOWEN	630	137	2120	406
USA	3039	1659	33062	13924
INDIEN			608	136
CHINA	886	61	2272	164
JAPAN	2460	1437	11704	7721
TAIWAN	6	2	74	94
HONGK			779	124
POLAR			20	50
AUSF	25571*	8667*	279570*	87427*
LV			447	75
PV			338	234
EU	6187	2003	56247	19166
FRANKR	2116	313	15219	5038
NIEDL	196	104	5964	2624
ITAL	2300	887	9808	3356
G BRIT	269	172	9044	2108
DAENM	164	64	1468	623
GRIECH	39	10	614	296
PORTUG	118	53	1444	385
SPAN	152	57	1394	585
SCHWED	158	39	1695	524
FINNL	61	17	1201	558
OESTER	402	202	4569	1756
BELGI	196	84	3637	1006
NORWEG	6	14	345	169
SCHWZ	4304	913	13713	3940
TUERK	66	24	431	282
ESTLD			638	378
POLEN			533	308
TSCHE	18	6	1576	786
UNGARN	897	310	2386	1263
W RUSS	9	14	65	97
RUSSLD	258	149	773	634
KROAT			110	68
MAZED			230	139
AEGYPT	20	7	465	149
USA	5786	2710	79010	24087
KANADA			5526	1250
MEXIKO	4	3	482	389
BRASIL	42	17	887	528
IRAN	33	19	327	229
ISRAEL			273	235
A EMIR			278	232
INDIEN	1360	347	1481	416
THAIL	17	5	1519	645
VIETN			29	55
MALAYS			48	77
SINGAP	702	204	11691	2169
PHILIP	174	220	8900	2473
CHINA	5	3	6399	1728
SKOREA	8	2	9403	3199
JAPAN			17470	4724
TAIWAN	4480	1438	48871	15207
HONGK	1355	196	6639	1222
AUSTRL			385	259
9030 89 10				
INSTR USW OH REGISTRIERVORR ZIV LF				
	KG		KG	
EINF	*	26*	85*	248*
EV		26	75	223
AUS LG		26	75	223
EU			61	41
USA		26	24	207
AUSF	*	*	9*	13*
EU			9	13
9030 89 92				
ELEKTRON PRUEFGER O REGISTRIERVORR				
	KG		KG	
EINF	14360*	10297*	139546*	112138*
EV			6	9
LV	14	35	691	242
PV	44	24	235	287
AUS LG	11	2	118	124
EU	3317	2544	34579	24049
FRANKR	309	433	1290	1026
NIEDL	2090	911	14594	4624
ITAL	171	148	1000	963
G BRIT	577	811	6171	7976
IRLAND			390	215
DAENM			5319	4097
SCHWED	2	2	4220	2578
OESTER	152	230	1376	2291
BELGI	16	9	176	130
NORWEG			71	169
SCHWZ	68	44	4056	1959
TUERK			110	82
S AFR			98	60
USA	9093	5838	77675	57634
KANADA			212	818
CHILE			72	130
ARGENT			15	90
ISRAEL			1210	8219
MALAYS			317	101
SINGAP			1163	280
CHINA	268	142	2241	1392
SKOREA	390	222	1080	672
JAPAN	990	1385	12091	14361
HONGK			1824	841
AUSTRL	47	63	515	717
AUSF	8338*	7300*	87463*	95494*
EV	554	1370	15361	19079
LV	682	887	1422	1643
PV	40	174	325	1006
EU	4086	3737	38982	40950
FRANKR	410	581	4927	5599
NIEDL	236	338	2208	3246
ITAL	173	114	5621	2660
G BRIT	498	539	6304	6956
IRLAND	20	24	202	248
DAENM	424	283	2710	2415
GRIECH	23	10	261	179
PORTUG	9	3	191	146
SPAN	1294	787	2865	2317
SCHWED	65	106	1318	1769
FINNL	164	177	1355	2436
OESTER	626	547	10523	12332
BELGI	133	187	516	568
NORWEG	78	104	211	287
SCHWZ	700	1074	9974	12133
TUERK	93	56	252	222
POLEN	41	28	547	326
TSCHE	18	14	334	309
SLOWAK			1724	495
UNGARN	16	12	461	172
RUMAEN			204	326
BULGAR			91	82
RUSSLD			150	202
S AFR	21	190	786	1711
SWASI			491	609
USA	623	1415	16010	18827
KANADA			201	260
MEXIKO			1331	1115
COSTA			42	85
BRASIL	16	8	745	889
CHILE			151	224
ARGENT			103	420
SYRIEN			27	100
ISRAEL	4	28	284	550
SAUDIA			50	96
A EMIR			164	110
PAKIST			28	75
INDIEN	44	42	250	267
VIETN			411	119
MALAYS	32	12	157	230
SINGAP	67	149	1434	1975
PHILIP			145	170
CHINA	19	10	746	1993
SKOREA	60	50	480	1055
JAPAN	64	128	3822	5341
TAIWAN	152	65	1108	578
HONGK	125	115	2711	1678
AUSTRL			1890	954
9030 89 99				
AND INSTRUM USW OHNE REGISTRIERVOR				
	KG		KG	
EINF	8678*	1330*	64743*	15362*
EV	25	2	106	106
LV	43	22	577	479
PV			317	175
AUS LG	3	2	76	64
EU	4028	619	39918	6316
FRANKR	3800	572	37891	4856
G BRIT			285	130
DAENM	43	7	460	148
GRIECH			158	426
SCHWED	69	18	749	565
SCHWZ	357	188	5084	2194
TSCHE	65	2	350	194
SLOWAK			253	95
USA	328	270	5261	4061
KANADA			109	564
VENEZU			320	96
ISRAEL			93	58
SINGAP	585	52	585	52
CHINA	3050	85	3499	286
JAPAN	53	18	2045	556
TAIWAN			2555	197
AUSF	3159*	1747*	54971*	21928*
EV			31	39
LV	6	28	796	573
PV	10	26	2791	628
EU	938	706	15543	6214
FRANKR	619	149	5908	1903
NIEDL	40	172	684	1888
ITAL	72	24	2840	404
G BRIT	78	302	1357	782
GRIECH	1	1	131	130
SPAN	13	10	2087	213
SCHWED	13	8	211	140
OESTER	79	27	790	386
BELGI	18	6	204	169
SCHWZ	127	106	2415	1306
TUERK			135	129
LETTLD			1728	497
LITAU			817	868
POLEN	454	189	5074	1414
TSCHE	102	52	2232	758
UNGARN			684	292
RUSSLD	8	5	2733	867
BR JUG			213	402
LIBYEN	22	92	22	92
AEGYPT	7	23	1116	454
USA	131	63	5076	1651
KANADA			56	100
MEXIKO	23	21	316	161
VENEZU			190	124
BRASIL	939	183	7252	1659
ARGENT	8	6	431	181
ISRAEL			455	323
SAUDIA	5	12	448	323
A EMIR	59	56	654	181
OMAN	57	86	58	93
PAKIST			140	81
INDIEN	61	23	2495	526
THAIL			274	345
MALAYS			568	183
SINGAP	15	41	125	237
CHINA	6	4	524	775
SKOREA			189	236
JAPAN	10	26	85	139
HONGK			1170	407
9030 90 10				
TEILE ZUBEH F MESSINSTR USW ZIV LF				
	KG		KG	
EINF	153*	564*	1398*	7300*
EV	7	7	75	403
LV	25	159	431	3287
AUS LG			1	26

Wichtigste Ursprungs- und Bestimmungs-Laender	OKTOBER 1999		JAN./OKT. 1999	
	dt = 100kg	1000 DM	dt = 100kg	1000 DM
EU	121	398	833	3469
FRANKR	118	358	333	2094
G BRIT	2	39	18	348
IRLAND			8	128
PORTUG			28	479
SPAN			7	102
OESTER			431	185
BELGI			6	108
TUERK			9	136
USA	19	109	224	1326
A EMIR			20	127
INDIEN			21	191
THAIL			30	409
SINGAP	6	10	83	256
JAPAN	1	11	19	592
HONGK			17	227
AUSF	347*	1336*	2812*	18415*
LV	39	653	432	8542
EU	305	633	2229	6585
FRANKR	301	559	1851	4315
G BRIT	2	39	40	441
IRLAND			10	416
PORTUG		1	33	667
SPAN		1	31	231
OESTER			249	220
BELGI	2	33	9	207
LUXEMB			3	96
SCHWZ	1	14	13	207
AEGYPT			18	487
USA	11	138	214	4691
KUWAIT	2	42	16	259
A EMIR	5	79	33	823
INDIEN			28	408
SRILAN			6	370
THAIL	2	34	39	676
SINGAP	10	230	99	1818
CHINA			2	138
SKOREA	5	72	23	379
JAPAN	4	55	60	920
HONGK			1	96
9030 90 20				
TEILE ZUBEH F INSTR USW WA90308200				
	KG		KG	
EINF	9388*	9266*	53853*	60687*
LV	25	11	1186	46
PV	306	137	2124	1112
AUS LG			9	56
EU	3241	1983	6177	6639
NIEDL	26	79	328	646
ITAL	47	23	960	1166
G BRIT	133	308	1329	2339
GRIECH			62	281
PORTUG	3000	1487	3000	1487
OESTER	33	79	202	354
BELGI			52	219
NORWEG			50	65
SCHWZ	11	15	158	615
USA	4891	5525	30203	36526
KANADA			99	184
MALAYS	8	2	82	265
SINGAP	3	1	404	115
PHILIP	30	5	507	90
CHINA			1566	596
SKOREA	150	141	470	728
JAPAN	1017	1577	10824	13136
TAIWAN	21	15	3160	1445
AUSTRL			40	159
AUSF	12902*	13053*	710048*	228474*
EV	924	5757	544526	184741
LV	320	1764	405	1852
PV	806	2271	3040	7900
EU	1306	1163	32631	22936
FRANKR	320	162	2167	2272
NIEDL	565	612	4686	4761
ITAL	290	253	18958	9216
G BRIT	66	54	902	2210
IRLAND	48	28	1123	1307
DAENM			1635	340
PORTUG			224	546
SPAN			211	95
OESTER	17	54	2397	1884
BELGI			214	186
SCHWZ	18	8	106	135
MALTA	5	14	13855	4344
TUERK			134	74
RUSSLD			64	162
USA	4600	9606	340836	101295
KANADA			25914	6905
ISRAEL	1	1	12514	2358
THAIL			2206	2017
INDONE			10	64
MALAYS	48	57	2383	2378
SINGAP	296	678	69503	25285
PHILIP	6327	271	12100	1751
CHINA			4668	1670
SKOREA			5966	1137
JAPAN	268	1118	58889	20662
TAIWAN	21	120	128157	35116
9030 90 80				
TEILE ZUBEH F AND MESSINSTRUM USW				
	KG		KG	
EINF	35837*	22865*	302733*	173736*
EV	1573	9404	9217	43980
LV	387	1061	3276	4608
PV	1021	124	10927	1552
AUS LG	3121	986	27336	10611
EU	4829	2998	85595	47396
FRANKR	919	447	11807	6299
NIEDL	341	173	14218	9922
ITAL	996	606	4702	2005
G BRIT	1172	948	35168	20949
IRLAND	7	14	1335	250
DAENM	199	91	7043	2085
PORTUG			145	223
SPAN	99	76	1118	332
SCHWED	272	198	5162	2096
FINNL	61	106	539	668
OESTER	521	215	3345	1840
BELGI	242	124	973	719
NORWEG	24	201	123	438
SCHWZ	6104	568	19069	8853
POLEN	18	21	1694	272
TSCHE	1506	160	33248	3673
SLOWAK			48	97
UNGARN	38	19	969	274
RUSSLD	296	4	943	233
SLOWEN	379	35	1475	181
USA	19396	16500	129735	99011
KANADA	40	53	556	942
ISRAEL	1	1	47	738
INDIEN	47	6	5046	211
SINGAP	40	53	543	531
CHINA	549	126	3515	635
JAPAN	1837	1897	8003	7218
TAIWAN	102	26	2020	581
HONGK	6	5	372	120
AUSTRL	55	43	1060	806
N ERM			1546	605
AUSF	52935*	34447*	897366*	335071*
EV	2291	4018	204281	41271
LV	47	146	7835	3616
PV	434	403	6764	3031
EU	35518	16628	219868	110355
FRANKR	10397	3553	52900	27033
NIEDL	12768	2560	23625	9571
ITAL	2174	2024	44345	20333
G BRIT	4632	2611	47727	19869
IRLAND	140	47	3118	1333
DAENM	421	323	9377	3159
GRIECH	39	21	1990	486
PORTUG	47	61	928	477
SPAN	1927	3661	8497	7321
SCHWED	1608	500	7578	5683
FINNL	216	267	2980	4027
OESTER	732	527	12809	6806
BELGI	415	471	3867	3815
LUXEMB	2	2	127	242
NORWEG	30	53	982	825
SCHWZ	2020	955	24449	8882
MALTA			3457	678
TUERK	296	453	2217	2278
ESTLD	48	59	64	107
LITAU			2687	381
POLEN	2189	159	14297	1756
TSCHE	738	483	11558	4108
SLOWAK	9	3	499	492
UNGARN	873	906	8274	4718
RUMAEN	11	5	588	168
W RUSS	140	36	255	441
RUSSLD	84	185	1876	1770
SLOWEN	8	6	311	215
KROAT	4	9	293	458
TUNES	715	42	6383	333
LIBYEN	1	1	375	101
AEGYPT	14	8	796	258
S AFR	142	94	1501	847
USA	4892	8347	437350	117142
KANADA	92	320	3646	1681
MEXIKO	44	21	725	1392
EL SAL	3	40	53	212
COSTA	2	75	8	87
BRASIL	42	48	3220	1940
ARGENT	41	68	273	516
IRAN	4	19	203	537
ISRAEL	100	392	9551	2783
JORDAN			46	91
SAUDIA			1100	509
KUWAIT	1	3	718	286
BAHRAI	15	6	1389	855
A EMIR	36	15	233	182
PAKIST	20	29	252	1064
INDIEN	1105	321	2775	2410
NEPAL		1	150	55
THAIL	23	60	937	493
INDONE	72	20	266	136
MALAYS	93	56	553	465
SINGAP	274	540	8416	4592
PHILIP	57	116	2876	1958
CHINA	174	406	4914	5601
SKOREA	582	905	7023	5646
JAPAN	518	908	52746	23643
TAIWAN	485	342	32951	10184
HONGK	1271	489	21253	6250
AUSTRL	69	726	1323	3340
NEUSEE	3	7	73	499
9031 10 00				
AUSWUCHTMASCHINEN				
	DT		DT	
EINF	180*	828*	4347*	10273*
EV			3	53
LV	16	249	16	268
PV	74	29	508	197
EU	78	458	3329	7962
FRANKR			4	95
ITAL	78	458	3023	6681
IRLAND			251	866
OESTER			47	251
SCHWZ	1	28	9	520
SLOWAK			3	61
UNGARN	83	75	559	264
USA	18	267	140	1048
INDIEN			98	105
CHINA			162	175
AUSF	1228*	12631*	10782*	75994*
EV			4	58
LV				4
PV	1	38	7	306
EU	514	6263	5170	37882
FRANKR	43	654	880	9590
NIEDL	21	63	390	1748
ITAL	24	105	743	5004
G BRIT	333	5052	1644	14346
DAENM	17	68	147	921
PORTUG	6	19	100	296
SPAN	28	74	286	2386
SCHWED			181	689
FINNL	30	156	84	320
OESTER	9	63	466	1767
BELGI			175	530
NORWEG	9	41	98	371
SCHWZ	12	258	203	2816
TUERK	1	6	97	289
LETTLD	3	16	35	161
POLEN	39	130	238	1142
TSCHE	15	132	232	1841
SLOWAK	1	20	74	706
UNGARN	25	244	151	871
BULGAR	8	29	67	192
RUSSLD	10	31	267	2000
SLOWEN	37	546	77	728
BR JUG	9	33	59	213
MAROKK			38	191
MALI	6	93	6	93
S AFR	32	95	180	1212
USA	17	109	770	5051
KANADA	1	3	75	353
MEXIKO			12	175
BRASIL	227	3185	516	7767
IRAN			7	98
SAUDIA			267	1036
A EMIR	5	25	189	564
INDIEN	10	38	119	366
THAIL	33	238	167	864
MALAYS			61	208
SINGAP		2	40	317
CHINA	112	766	384	3715
SKOREA	7	25	95	769
JAPAN	9	22	172	600
TAIWAN	39	127	204	951
HONGK			8	115
AUSTRL	24	67	205	664
NEUSEE			16	64
9031 20 00				
PRUEFSTAENDE				
EINF	3128*	10863*	20741*	54633*
EV	1	260	2	316
LV			33	538
PV				64
AUS LG			5	5
EU	1289	7625	3332	22693
FRANKR	17	368	152	2802
NIEDL		7	174	1111
ITAL	11	47	357	4050
G BRIT	49	581	756	4896
DAENM	1	5	18	314
SPAN	35	119	534	1327
OESTER	7	110	132	1511
BELGI	970	6354	1010	6648
SCHWZ	25	315	166	5073
POLEN	6	2	45	267
TSCHE	1566	903	14543	9833
SLOWAK	10	65	33	337
UNGARN	82	87	193	721
USA	124	1463	569	4202
KANADA		13	35	512
BRASIL			2	70
KUWAIT			1	56
INDIEN			30	118
MALAYS			32	190
SINGAP			6	58
PHILIP			1	58
SKOREA		1		58
JAPAN	2	343	1470	8103
HONGK			34	102
AUSTRL			176	1942
AUSF	5777*	34357*	69679*	314548*
EV			318	1456
LV		70	42	877
PV	6	108	11	407
EU	1853	8015	25532	100667
FRANKR	220	1049	4804	28130
NIEDL	53	297	1757	4416
ITAL	320	1927	4618	14500
G BRIT	180	680	2676	11947
IRLAND	314	955	744	2170
DAENM	71	163	621	1597
GRIECH	41	88	793	3246
PORTUG	36	141	1540	4513
SPAN	338	1796	4037	13044
SCHWED	6	27	239	1189
FINNL	97	192	570	1609
OESTER	132	539	1802	8988
BELGI	45	161	1189	4610
LUXEMB			142	708

Wichtigste Ursprungs- und Bestimmungs-Laender	OKTOBER 1999		JAN./OKT. 1999	
	dt = 100kg	1000 DM	dt = 100kg	1000 DM
NORWEG		2	443	1295
SCHWZ	93	282	1832	7066
TUERK	96	1022	561	4604
ESTLD	16	22	76	158
LETTLD	7	21	65	284
LITAU	47	88	165	355
POLEN	423	1306	5227	23047
TSCHE	358	2719	2204	15450
SLOWAK	58	259	395	3081
UNGARN	180	2197	1185	10678
RUMAEN	58	311	620	2031
BULGAR			40	1062
UKRAIN	72	509	220	1044
RUSSLD	136	2414	1290	11791
GEORG			36	246
USBEK			23	273
SLOWEN	42	92	568	1735
KROAT	349	932	762	2107
B HERZ	101	359	608	2591
BR JUG			61	192
TUNES	7	59	92	446
AEGYPT	10	73	34	262
GUINEA			83	119
RUANDA			20	186
MAURIT			10	72
S AFR			179	1712
USA	705	4018	17962	47988
KANADA			227	446
MEXIKO	13	388	176	2737
KOLUMB			18	196
VENEZU			13	202
PERU			10	59
BRASIL	182	3282	747	8904
CHILE	50	125	50	130
BOLIV			50	169
ARGENT	22	123	146	461
IRAN		68	446	1790
ISRAEL			172	569
JORDAN	118	319	120	336
SAUDIA			40	756
KATAR			85	403
A EMIR	68	361	366	1373
INDIEN	1	4	317	1536
MYAN	30	173	96	356
THAIL			178	1151
VIETN			13	111
INDONE			22	744
SINGAP			109	990
PHILIP		41	56	1023
CHINA	329	2196	3694	28781
SKOREA	23	316	292	1942
JAPAN	158	1483	744	12851
TAIWAN	83	437	359	2569
HONGK	39	149	243	938
AUSTRL	11	92	154	1186
NEUSEE	2	10	165	471
9031 30 00				
PROFILPROJEKTOREN				
	STUECK		STUECK	
EINF	117*	850*	3712*	7060*
GEW DT	128		991	
LV			8	37
PV			3	4
AUS LG	38	375	318	3192
EU	5	193	63	1149
NIEDL	5	162	36	828
G BRIT	1	31	26	293
SCHWZ	57	125	475	1137
LITAU	1	60	1	60
TSCHE	13	93	295	866
RUSSLD			482	290
USA			28	204
JAPAN	38	375	359	3289
AUSF	66*	829*	297*	5174*
GEW DT	42		424	
PV			2	54
EU	23	423	174	2771
FRANKR	3	69	17	284
NIEDL	2	73	9	232
ITAL			12	116
G BRIT	1	10	8	243
DAENM	1	11	5	256
PORTUG			19	220
SPAN	10	121	55	681
SCHWED	1	10	25	335
OESTER	4	119	21	364
SCHWZ	1	42	16	409
USA	41	345	52	521
MEXIKO			4	236
INDIEN			7	239
INDONE			1	52
MALAYS			3	159
CHINA			5	365
9031 41 00				
OPT INSTRUMENT 2 PRUEFEN V WAFERS USW				
	DT		DT	
EINF	134*	7298*	879*	70038*
LV				47
PV	1	117	1	125
EU			7	169
BELGI			6	111
SCHWZ	1	78	9	352
USA	10	605	293	42361
ISRAEL	38	4596	186	17226
MALAYS			2	200

Wichtigste Ursprungs- und Bestimmungs-Laender	OKTOBER 1999		JAN./OKT. 1999	
	dt = 100kg	1000 DM	dt = 100kg	1000 DM
JAPAN	85	2019	378	9597
AUSF	145*	6925*	897*	47197*
PV				164
EU	7	234	167	6496
FRANKR		21	44	1272
NIEDL	5	106	25	1325
ITAL	1	44	51	1864
G BRIT	1	62	12	600
GRIECH			2	118
SCHWED			11	482
FINNL			7	182
OESTER		1	7	451
BELGI			8	176
SCHWZ		20	11	569
TSCHE			3	243
UKRAIN			5	80
USA	24	971	190	9154
EL SAL			4	101
ISRAEL	11	441	67	7945
SAUDIA			1	116
INDIEN			2	129
MALAYS			4	679
SINGAP	4	5	90	4843
CHINA			28	978
SKOREA			23	765
JAPAN	3	277	94	5743
TAIWAN	93	4912	172	8722
HONGK		13	32	488
9031 49 00				
AND OPTISCHE INSTRUM APPARATE GERAETE				
EINF	279*	7792*	2177*	90811*
EV				91
LV		94	6	473
PV	1	267	3	992
AUS LG	1	24	91	1191
EU	20	851	237	9754
FRANKR		30	25	1560
ITAL	4	58	82	265
G BRIT	14	570	106	6374
DAENM		1		71
SCHWED		10	6	143
OESTER	1	22	1	178
BELGI		50	13	850
NORWEG		2	4	177
SCHWZ	5	359	102	5967
LITAU				154
UKRAIN		23		109
RUSSLD	1	9	3	178
USA	40	1487	600	33510
KANADA	3	62	28	1881
CHILE			1	73
ISRAEL	50	2632	280	16603
CHINA	4	14	65	1056
SKOREA	5	68	6	204
JAPAN	112	1696	773	19367
TAIWAN		2	23	298
HONGK	34	482	46	756
AUSTRL				121
AUSF	429*	13861*	3668*	101710*
EV			1	80
LV	2	62	5	215
PV		6	3	359
EU	162	5486	1791	46981
FRANKR	11	161	252	5176
NIEDL	43	2792	306	16339
ITAL	37	1096	273	6226
G BRIT	2	119	121	3591
IRLAND	28	187	63	641
DAENM		15	72	1134
GRIECH		8	2	159
SPAN	15	187	234	4270
SCHWED	6	334	61	2494
OESTER	16	444	175	2068
BELGI	4	106	221	4490
LUXEMB				98
NORWEG	3	47	13	475
SCHWZ	7	268	107	4177
TUERK	1	45	27	562
POLEN	16	527	81	3148
TSCHE	5	90	97	1931
SLOWAK		98	4	243
UNGARN			21	600
RUMAEN			20	356
UKRAIN		214	2	337
W RUSS	2	115	4	218
RUSSLD	4	1248	29	3324
KROAT			2	55
MAROKK			85	2086
LIBYEN			12	336
AEGYPT			9	130
S AFR			17	525
USA	191	2494	592	13968
KANADA			25	761
MEXIKO			104	3111
BRASIL			117	1352
ARGENT			4	219
ISRAEL	2	193	17	468
JORDAN	2	80	2	80
SAUDIA	1	89	1	194
A EMIR	2	36	15	191
INDIEN		13	50	918
LAOS				60
MALAYS			4	97
SINGAP	1	172	4	413
PHILIP			18	1033
CHINA	2	176	50	1025
SKOREA	10	519	15	753
JAPAN	6	350	55	4075
TAIWAN	1	197	12	849
HONGK	3	1218	134	4919

Wichtigste Ursprungs- und Bestimmungs-Laender	OKTOBER 1999		JAN./OKT. 1999	
	dt = 100kg	1000 DM	dt = 100kg	1000 DM
AUSTRL	2	100	48	555
NEUSEE	2	4	14	127
9031 80 10				
AND INSTR APPARAT GERAET F ZIV LFZ				
	KG		KG	
EINF	584*	4924*	4453*	29157*
EV	16	2267	293	11570
LV	13	12	17	27
PV			3	46
AUS LG	16	2279	787	12422
EU	53	89	1018	2484
FRANKR	4	41	148	1294
G BRIT	1	8	223	752
BELGI			412	164
SCHWZ	12	23	63	359
KROAT			60	567
USA	500	4729	2721	25190
KANADA	19	83	52	464
AUSF	503*	740*	1998*	3648*
LV	58	45	254	859
PV	33	20	376	406
EU	164	282	817	1122
FRANKR	8	8	180	162
G BRIT	31	176	228	443
BELGI	71	35	206	232
SCHWZ			6	53
AEGYPT			5	60
S AFR			97	187
USA	161	266	784	1422
A EMIR	178	192	178	192
SINGAP			33	428
9031 80 32				
ELTR MESSINSTR GEOM GR PRUEF V WAFERS				
	DT		DT	
EINF	68*	2912*	532*	28608*
EV				3
LV				61
PV	7	31	7	31
AUS LG			18	659
EU	20	499	108	3563
FRANKR	3	115	3	197
NIEDL		5		109
ITAL			28	861
G BRIT	15	333	52	1370
IRLAND			4	153
FINNL			8	348
OESTER		26	4	271
BELGI		5		123
SCHWZ		37	7	210
USA	6	659	166	12017
ISRAEL	5	373	34	1613
A EMIR			1	50
JAPAN	37	1343	199	10464
HONGK			15	568
AUSF	118*	4750*	1039*	43142*
EV			3	170
LV			13	233
PV		25		110
EU	21	1211	363	21804
FRANKR	3	194	77	5727
NIEDL	3	178	49	3299
ITAL	4	208	84	5157
G BRIT	6	174	58	2089
DAENM		7	2	149
PORTUG		1	2	220
SPAN	2	192	18	1316
SCHWED		61	6	431
FINNL	1	48	29	1540
OESTER	2	137	34	1670
SCHWZ	3	169	38	2113
TUERK		2	21	373
LETTLD	3	62	3	74
TSCHE	8	256	51	1611
UKRAIN	1	32	1	89
RUSSLD		41	2	379
SLOWEN		1	5	117
USA	5	350	144	6119
INDIEN		16	5	210
SINGAP			24	1469
CHINA	5	117	20	483
SKOREA		11	4	314
JAPAN		16	90	2622
TAIWAN	65	2087	165	3519
AUSTRL	3	162	27	473
NEUSEE			40	199
9031 80 34				
AND ELTRON MESSINSTR USW GEOM GROESSE				
EINF	1405*	21672*	10799*	171184*
EV	3	659	21	3666
LV	4	514	209	5737
PV	1	32	7	388
AUS LG	219	1435	3140	23328
EU	678	5834	2863	34396
FRANKR	12	536	196	6605
NIEDL	53	218	77	1164
ITAL	474	3883	1948	14474

Wichtigste Ursprungs- und Bestimmungs-Laender	OKTOBER 1999		JAN./OKT. 1999	
	dt = 100kg	1000 DM	dt = 100kg	1000 DM
G BRIT	55	387	113	3383
DAENM	1	67	20	861
PORTUG		9	1	98
SPAN	1	33	10	826
SCHWED	62	260	365	2517
OESTER	19	355	123	3289
BELGI	1	74	10	941
NORWEG		3	4	277
SCHWZ	28	932	356	9083
TUERK	56	796	59	943
POLEN			2	224
TSCHE	16	326	65	1107
SLOWAK		4		83
UNGARN	4	126	29	956
UKRAIN			77	102
RUSSLD			31	434
SLOWEN			4	99
KROAT		5		94
S AFR		7	2	126
USA	190	9371	3123	79503
KANADA		129	44	1598
MEXIKO		4	3	206
BRASIL			103	921
CHILE			2	132
SYRIEN			1	81
IRAN			29	129
ISRAEL		63	6	514
INDIEN			31	235
THAIL	1	61	2	139
MALAYS	11	1021	80	4401
SINGAP	1	37	48	4906
CHINA	19	111	111	1080
SKOREA		8	29	679
JAPAN	395	2768	3660	28020
TAIWAN	1	20	9	235
AUSF	3758*	63115*	35254*	578941*
EV	1	293	131	1633
LV	13	335	201	2784
PV	7	203	140	3197
EU	1359	22029	12570	244742
FRANKR	152	3674	2356	49877
NIEDL	63	1772	511	13230
ITAL	303	3956	2201	48340
G BRIT	322	3416	2694	39393
IRLAND		4	60	757
DAENM	10	411	274	6793
GRIECH	2	41	13	393
PORTUG	31	197	176	2425
SPAN	228	3736	1732	29870
SCHWED	88	1886	650	13643
FINNL	32	730	163	4637
OESTER	117	1825	1625	27358
BELGI	10	361	212	7866
NORWEG	18	489	78	2037
LIECHT			3	156
SCHWZ	191	4624	1882	43740
TUERK	2	142	176	3439
ESTLD	1	8	9	121
POLEN	132	527	812	9052
TSCHE	294	1863	2054	21824
SLOWAK	1	53	54	1937
UNGARN	164	3401	535	9720
RUMAEN	14	199	48	1182
BULGAR	1	35	37	241
UKRAIN	4	49	25	359
W RUSS		15	3	130
RUSSLD	59	2708	166	4200
USBEK	18	314	16	314
SLOWEN	4	174	79	1863
KROAT		29	27	619
MAROKK			30	200
AEGYPT	7	87	33	1526
NIGERI			13	103
S AFR	5	176	240	2083
USA	238	9285	5069	97652
KANADA	7	689	134	5817
MEXIKO	111	376	689	5130
BRASIL	21	603	955	13401
CHILE	1	30	7	333
ARGENT	1	34	73	1508
IRAN	2	96	355	1497
ISRAEL	8	187	140	2175
JORDAN		29	3	329
SAUDIA		91	135	757
BAHRAI		14	1	130
A EMIR	26	145	72	1338
PAKIST	1	21	11	151
INDIEN	35	872	425	7575
THAIL	1	12	240	1797
INDONE		3	4	133
MALAYS		7	34	619
SINGAP	59	1487	432	7324
CHINA	759	5772	3616	18595
SKOREA	23	898	245	7368
JAPAN	102	3844	2388	38141
TAIWAN	77	1022	978	11490
HONGK	2	129	26	1075
AUSTRL	6	362	238	3395
NEUSEE		26	16	340
9031 80 39				
AND ELEKTRON MESS/PRUEFINSTRUM USW				
EINF	1179*	34084*	13058*	350422*
EV	72	408	890	5121
LV	13	972	119	10015
PV	2	126	28	2107
AUS LG	56	1266	592	16299
EU	337	9120	4947	115999
FRANKR	49	1632	2140	33659
NIEDL	47	2087	283	8277
ITAL	51	475	805	8244
G BRIT	41	1185	652	25539
IRLAND	9	214	113	1698
DAENM	9	320	175	10043

Wichtigste Ursprungs- und Bestimmungs-Laender	OKTOBER 1999		JAN./OKT. 1999	
	dt = 100kg	1000 DM	dt = 100kg	1000 DM
GRIECH		3		75
SPAN	1	167	84	5430
SCHWED	5	97	61	2022
FINNL	94	1907	456	9118
OESTER	25	307	96	4100
BELGI	1	53	37	1587
LUXEMB	5	673	44	6152
NORWEG	2	69	51	1824
LIECHT	2	117	11	272
SCHWZ	168	3803	1506	45774
TUERK		2	1	193
LITAU		56		60
POLEN			12	292
TSCHE	9	183	65	1708
UNGARN	7	214	24	777
BULGAR	1	62	2	97
SLOWEN			45	247
KROAT			7	1098
AEGYPT		1	1	93
S AFR		1	2	235
USA	379	12024	3831	115696
KANADA	17	346	65	4222
MEXIKO	167	3400	1444	24141
BRASIL		1	9	544
CHILE			3	124
ARGENT	1	455	1	529
SYRIEN				66
ISRAEL	20	1817	133	7273
BAHRAI			7	225
OMAN			42	97
THAIL		18	2	161
INDONE			2	163
MALAYS	11	627	55	3062
SINGAP		51	41	2687
CHINA	2	54	128	1128
SKOREA	1	70	29	3952
JAPAN	48	1177	497	15195
TAIWAN	2	28	38	585
HONGK	4	251	13	341
AUSTRL		20	7	571
NEUSEE		10	2	100
SCHIFF		35		125
AUSF	3308*	70195*	39556*	813977*
EV		13	3	1160
LV	2	837	28	6120
PV	3	307	20	2612
EU	1779	27966	14606	361588
FRANKR	162	7134	1825	62099
NIEDL	73	2290	1037	27800
ITAL	169	4014	1616	42384
G BRIT	152	3797	1598	46748
IRLAND	6	122	80	1403
DAENM	66	1466	241	7122
GRIECH	1	90	293	6035
PORTUG	6	194	466	10486
SPAN	71	1776	3098	66832
SCHWED	218	1305	609	18568
FINNL	13	593	154	6704
OESTER	683	2310	1506	22304
BELGI	159	2853	2051	42447
LUXEMB		22	32	656
ISLAND		5	11	457
NORWEG	6	325	224	5961
LIECHT	1	36	18	517
SCHWZ	71	3679	961	37639
MARINO			1	84
TUERK	36	1148	297	11121
LITAU	1	36	11	473
POLEN	43	694	583	10841
TSCHE	28	953	753	19250
SLOWAK	3	181	80	2476
UNGARN	21	543	318	8471
RUMAEN	4	49	35	1178
BULGAR	6	154	27	749
UKRAIN		14	19	523
RUSSLD	10	367	267	8362
GEORG		10	20	954
ASERB		86		90
KASACH		1	9	513
KIRGIS			3	55
SLOWEN	3	192	51	1772
KROAT	1	64	21	951
B HERZ	4	31	23	630
BR JUG		11	14	195
MAROKK	1	42	13	261
ALGER		13	50	1540
LIBYEN	1	59	38	1262
AEGYPT	15	216	86	2715
SUDAN	18	764	18	792
MALI	84	79	88	142
ELFBK			4	91
BENIN		3	11	270
NIGERI		9	13	703
ANGOLA	91	111	101	582
AETHIO			3	211
SOMALI			2	69
MOSAMB			7	313
SIMBAB		14	4	274
S AFR	17	866	211	7707
NAMIB			3	96
USA	524	15299	13608	151775
KANADA	14	362	194	6340
MEXIKO	45	1388	732	15326
NICARA			4	120
COSTA		18	2	168
PANAMA	2	48	3	175
TRINID		3	4	68
KOLUMB	2	135	34	794
VENEZU		3	14	485
BRASIL	115	1528	565	9914
CHILE	2	80	21	962
ARGENT	4	167	60	2077
LIBAN		10		207
SYRIEN			13	232
IRAN	2	344	79	3690
ISRAEL	10	295	158	4025
JORDAN	2	13	5	217
SAUDIA	5	50	152	4071
KUWAIT		31	3	252

Wichtigste Ursprungs- und Bestimmungs-Laender	OKTOBER 1999		JAN./OKT. 1999	
	dt = 100kg	1000 DM	dt = 100kg	1000 DM
BAHRAI		7	4	114
A EMIR	1	80	30	1219
OMAN	1	21	20	968
AFGHAN			25	1567
PAKIST		4	24	985
INDIEN	6	321	143	4630
SRILAN	7	155	7	170
THAIL	2	52	109	3435
LAOS			25	1072
VIETN	4	64	15	575
KAMBOD			21	1503
INDONE	2	153	17	567
MALAYS	1	89	75	1521
SINGAP	11	576	194	6200
PHILIP	1	37	66	921
CHINA	22	793	895	12652
SKOREA	65	2280	506	21538
JAPAN	86	3831	2012	39926
TAIWAN	18	1284	157	5553
HONGK	10	632	139	6010
AUSTRL	87	890	276	5515
NEUSEE	2	67	51	1223
9031 80 91				
AND MESSINSTRUMENT USW GEOMET GROESSE				
EINF	374*	4584*	8341*	54055*
EV				138
LV	2	316	18	2484
PV		95	7	589
AUS LG	13	506	133	4412
EU	71	966	3979	20095
FRANKR	5	304	46	1668
ITAL			64	343
G BRIT	9	41	161	2410
PORTUG	26	479	231	4407
SPAN			33	860
SCHWED	1	27	86	1061
OESTER	1	92	3194	9152
NORWEG		26	1	277
LIECHT			10	520
SCHWZ	13	243	201	3826
TUERK			18	305
LITAU				68
POLEN	2	36	20	440
TSCHE	18	256	164	1873
SLOWAK		1	14	201
UNGARN	3	21	15	191
RUMAEN			94	55
SLOWEN	145	175	2081	2823
USA	31	1565	254	11208
KANADA			6	469
MEXIKO	7	51	85	1874
BRASIL			52	161
ISRAEL		41	352	1149
CHINA	52	83	682	1429
SKOREA		148	21	738
JAPAN	28	894	192	5892
TAIWAN	4	55	80	247
AUSF	1918*	17469*	13808*	120055*
EV		11	5	133
LV		74	4	512
PV		18	6	1136
EU	893	8324	6834	51967
FRANKR	65	593	877	9009
NIEDL	34	259	513	3725
ITAL	62	737	768	6331
G BRIT	478	4738	1527	11176
IRLAND	7	18	126	840
DAENM	15	83	243	1241
GRIECH	5	48	60	363
PORTUG	35	592	123	1179
SPAN	26	152	770	4294
SCHWED	34	426	353	3095
FINNL	68	219	218	1306
OESTER	31	278	620	5224
BELGI	26	158	560	3281
LUXEMB	3	23	76	903
NORWEG	9	46	56	581
SCHWZ	61	483	588	6217
TUERK	15	159	124	1265
ESTLD	17	239	33	337
POLEN	36	970	259	4202
TSCHE	7	244	212	3299
SLOWAK	90	651	179	1931
UNGARN	10	87	205	2760
RUMAEN			61	500
RUSSLD	1	7	9	140
SLOWEN	13	163	23	393
ALGER			4	343
AEGYPT			77	319
S AFR	2	65	43	469
USA	274	2333	2109	20779
KANADA	3	213	154	1591
MEXIKO	1	9	92	2082
HONDUR		1	8	204
BRASIL	13	307	104	2440
IRAN		4	35	497
ISRAEL	1	16	29	320
SAUDIA	4	18	172	705
INDIEN	24	1202	100	2602
THAIL	3	82	24	247
MALAYS	2	122	12	234
SINGAP	5	31	33	451
PHILIP	1	51	4	87
CHINA	249	650	425	2879
SKOREA	39	95	270	1095
JAPAN	33	358	275	4277
TAIWAN	3	30	74	574
HONGK	13	45	93	526
AUSTRL	57	179	500	1714
NEUSEE	1	8	79	271

Wichtigste Ursprungs- und Bestimmungs-Laender	OKTOBER 1999 dt = 100kg	OKTOBER 1999 1000 DM	JAN./OKT. 1999 dt = 100kg	JAN./OKT. 1999 1000 DM
9031 80 99				
ANDERE MESS- PRUEFINSTRUMENTE USW				
EINF	1717*	16082*	15807*	175673*
EV	2	216	46	2186
LV	5	340	222	4707
PV	3	36	35	1173
AUS LG	48	202	374	2048
EU	484	5143	3222	44308
FRANKR	431	4005	2064	26540
NIEDL	2	112	124	1642
ITAL	22	293	393	3866
G BRIT	4	296	146	4765
IRLAND		2	32	136
DAENM	3	22	46	1146
SPAN		1	16	389
SCHWED	6	164	142	1779
FINNL		2	46	320
OESTER	16	242	129	1617
BELGI		4	86	2069
NORWEG	2	91	33	609
LIECHT	1	66	37	1496
SCHWZ	230	4806	3159	43609
MALTA		7	8	346
TUERK	7	99	45	887
POLEN	142	478	549	3200
TSCHE	21	311	806	3734
SLOWAK	7	59	51	144
UNGARN	140	148	452	1793
RUMAEN	5	9	63	316
SLOWEN	37	74	823	1305
KROAT			1	86
MAZED				70
S AFR			109	501
USA	134	3088	1746	46297
KANADA	1	122	51	1129
MEXIKO		9	46	413
COSTA		17	4	511
BRASIL	1	11	61	176
CHILE				78
ARGENT			8	422
IRAN	1	4	4	136
ISRAEL	4	13	373	3390
A EMIR	2	13	9	156
THAIL		9		152
MALAYS		10	7	203
SINGAP	3	60	8	250
PHILIP	2	86	26	869
CHINA	411	502	2603	4448
SKOREA	6	172	47	738
JAPAN	33	301	541	8422
TAIWAN	36	134	549	1359
HONGK	3	43	21	394
AUSTRL		100	15	1396
N ERM	2	52	160	1173
AUSF	2660*	72466*	26206*	787498*
EV		25	16	533
LV		149	5	1781
PV	11	731	132	10841
EU	708	11111	6234	128172
FRANKR	68	2047	1641	29332
NIEDL	22	643	323	9329
ITAL	96	1336	632	16187
G BRIT	64	1158	572	15087
IRLAND	1	20	63	1369
DAENM	20	645	197	5728
GRIECH	2	41	42	849
PORTUG	9	169	139	2240
SPAN	270	1913	774	12401
SCHWED	31	664	308	7840
FINNL	23	406	208	4313
OESTER	73	1548	1108	17332
BELGI	23	506	210	5653
LUXEMB	4	15	17	612
ISLAND	3	120	27	942
NORWEG	44	1601	515	19380
LIECHT	2	77	31	842
SCHWZ	265	9388	3172	103352
MALTA	19	618	44	1620
TUERK	39	1402	409	14391
ESTLD	3	97	29	1048
LETTLD	4	126	37	1126
LITAU	12	184	212	2289
POLEN	128	3007	1276	29466
TSCHE	87	2929	1042	34563
SLOWAK	24	746	257	8181
UNGARN	40	1645	470	17512
RUMAEN	13	458	150	4402
BULGAR	14	326	141	4089
UKRAIN	5	151	49	1618
W RUSS	2	75	48	1748
RUSSLD	25	1273	230	9086
GEORG		7	37	269
ARMEN	1	60	1	69
KASACH	1	31	33	416
SLOWEN	19	634	187	6408
KROAT	9	360	156	3766
B HERZ	2	70	18	704
BR JUG	3	134	20	991
MAZED	2	40	10	459
MAROKK	6	390	29	1481
ALGER	1	33	10	356
TUNES	2	73	27	1153
LIBYEN	1	45	9	468
AEGYPT	17	315	84	3126
SUDAN			2	220
SENEG		11	1	195
NIGERI	2	89	59	657
KAMERU		7	2	177
KENIA		23	8	340
TANSAN		16	4	194
SIMBAB		13	7	231
S AFR	39	1325	367	12872
USA	263	7837	3176	112771
KANADA	29	1296	321	11588
MEXIKO	23	669	297	9743
COSTA	1	40	9	340
KUBA	2	59	14	425
KOLUMB	2	84	30	1232
VENEZU	8	392	54	1546
ECUAD		15	8	365
PERU	2	73	22	937
BRASIL	45	1806	752	18026
CHILE	7	289	69	2669
PARAGU	1	54	4	242
URUGU	1	28	15	456
ARGENT	193	1227	376	5523
ZYPERN	2	79	25	995
LIBAN	2	70	25	918
SYRIEN	2	81	26	740
IRAK			13	198
IRAN	5	254	55	2293
ISRAEL	19	702	243	9177
JORDAN	3	132	23	1023
SAUDIA	18	347	230	5521
KUWAIT	2	103	37	1344
BAHRAI	1	47	11	464
KATAR	1	48	16	530
A EMIR	10	411	92	3648
OMAN	1	51	12	464
JEMEN		3	9	208
PAKIST	1	71	15	689
INDIEN	22	720	268	9233
BANGLA	2	56	8	300
SRILAN	1	36	9	306
THAIL	11	497	98	3961
VIETN	3	67	21	745
INDONE	6	190	50	1836
MALAYS	11	316	90	3050
SINGAP	21	843	261	10967
PHILIP	4	191	58	1711
CHINA	19	849	722	18080
SKOREA	41	1605	512	16911
JAPAN	70	3073	746	33849
TAIWAN	103	5500	825	40151
HONGK	23	1068	336	11347
AUSTRL	89	1155	530	11820
NEUSEE	5	202	56	2081
SCHIFF	2	58	18	596
N ERM	6	230	59	2136
9031 90 10				
TEIL F INSTR WANR 90318010 ZIV LF				
	KG		KG	
EINF	10*	50*	139*	964*
EV		28	9	161
AUS LG		28	11	180
EU	1	3	6	89
FRANKR	1	3	5	78
USA	7	46	127	841
AUSF	800*	167*	946*	752*
EU	65	138	126	619
FRANKR	26	123	87	603
S AFR			61	50
9031 90 20				
TEIL ZUB F INSTR USW WA 90314100 4900				
	DT		DT	
EINF	33*	2036*	188*	13019*
LV			1	118
PV				11
AUS LG				62
EU	15	1035	17	1404
NIEDL				135
G BRIT	15	1035	17	1232
SCHWZ			4	185
USA	4	520	77	9393
ISRAEL		34	3	343
PHILIP	9	215	9	215
SKOREA	2	127	48	813
JAPAN	3	99	28	504
AUSF	11*	229*	175*	4525*
EV				48
LV				48
PV			1	139
EU		12	50	1301
FRANKR			6	82
NIEDL			9	480
G BRIT		12	31	581
USA	1	12	3	531
ISRAEL	9	129	102	2090
TAIWAN			9	85
9031 90 30				
TEIL ZUBEHOER F INSTR USW WA 90318032				
EINF	23*	582*	103*	5015*
LV		14		40
PV		6		18
EU		3	9	403
ITAL			3	105
IRLAND			6	219
SCHWZ	1	30	9	257
USA	15	140	69	3425
ISRAEL	1	93	3	212
JAPAN	6	316	9	682
AUSF	9*	731*	253*	11349*
LV		18	10	382
PV				10
EU	3	201	117	5051
FRANKR	3	129	11	650
NIEDL		1	19	282
ITAL		24	23	728
G BRIT		27	9	563
IRLAND			9	1964
SCHWED		3	5	221
BELGI		2	28	382
SCHWZ	1	43	11	393
POLEN		2	4	214
TSCHE	1	115	25	363
ALGER				51
USA	2	202	57	2923
ISRAEL		65		65
INDIEN	1	22	7	253
CHINA				277
SKOREA		9	1	157
JAPAN		30	11	778
TAIWAN			3	337
9031 90 80				
AND TEILE ZUBEHOER F AND WAREN KAP 90				
EINF	3559*	30487*	34185*	254366*
EV	5	290	43	2461
LV	5	470	88	9410
PV	913	1002	10654	8530
AUS LG	4	209	80	2410
EU	1299	13673	8776	95733
FRANKR	934	3286	1311	13085
NIEDL	72	334	1436	2515
ITAL	136	2453	2991	20882
G BRIT	89	1888	1534	21729
IRLAND		3	242	4068
DAENM	1	44	87	2365
PORTUG	1	219	19	2811
SPAN	4	17	71	767
SCHWED	6	599	166	2908
FINNL	18	1078	162	3697
OESTER	34	636	709	15753
BELGI	4	3315	48	5132
NORWEG		1	15	820
LIECHT			2	167
SCHWZ	121	4465	1055	37851
MALTA		1		286
TUERK	132	236	251	1321
LETTLD			3	55
POLEN	37	158	458	1829
TSCHE	227	714	2994	6331
SLOWAK	1	19	136	992
UNGARN	989	1083	13133	11935
RUMAEN		27	145	361
BULGAR	325	311	3299	2620
RUSSLD			21	159
SLOWEN	78	37	546	360
KROAT		4	7	143
BR JUG			7	68
S AFR		63	9	441
USA	237	7107	2070	67608
KANADA	5	418	25	3742
MEXIKO	9	28	103	717
BRASIL		1	160	839
ARGENT	3	122	5	253
ISRAEL	12	239	43	1053
A EMIR		1	1	156
INDIEN	9	57	57	332
SRILAN			69	678
MALAYS		51	9	390
SINGAP	1	12	17	613
CHINA	33	115	233	683
SKOREA	7	35	36	338
JAPAN	33	1210	398	14410
TAIWAN	1	15	40	421
HONGK		12	23	194
AUSF	3457*	41927*	27089*	431686*
EV		7	380	7228
LV	7	685	162	7199
PV		80	70	2972
EU	1593	19186	11142	193474
FRANKR	176	3973	2729	40606
NIEDL	98	1035	1024	16182
ITAL	498	2899	1954	26661
G BRIT	169	2132	1276	27791
IRLAND	3	45	207	1583
DAENM	26	593	353	6388
GRIECH	2	51	64	1290
PORTUG	19	355	187	3737
SPAN	335	3129	859	13915
SCHWED	60	1841	409	12970
FINNL	34	510	151	3447
OESTER	62	1543	736	19399
BELGI	108	919	1100	10237
LUXEMB	3	161	93	9268
NORWEG	6	176	93	2226
SCHWZ	112	1585	737	17497
MALTA	3	26	6	369
TUERK	10	367	105	3027
POLEN	158	676	1609	7757
TSCHE	452	1146	3800	11839
SLOWAK	16	417	288	3724
UNGARN	494	967	1660	11432
RUMAEN	1	69	76	936
BULGAR		6	11	690
UKRAIN		82	7	434
RUSSLD	25	668	103	3808
GEORG		28		93
SLOWEN	2	50	34	722
MAROKK		25	2	130
ALGER	1	109	27	502
TUNES	3	135	27	921

Wichtigste Ursprungs- und Bestimmungs-Laender	OKTOBER 1999		JAN./OKT. 1999	
	dt = 100kg	1000 DM	dt = 100kg	1000 DM
LIBYEN	1	97	5	311
AEGYPT	1	59	9	434
SUDAN		2		61
MAURIT		4	2	90
S AFR	8	165	108	3447
SWASI		4	3	59
USA	214	7104	3354	79672
KANADA	3	279	141	4610
MEXIKO	6	465	418	5847
HONDUR		5	3	242
NICARA				62
KUBA	2	255	9	567
KOLUMB	5	47	11	283
VENEZU	1	31	6	257
BRASIL	69	862	450	8078
CHILE	1	21	12	489
ARGENT	7	432	38	1706
IRAN	2	61	17	1167
ISRAEL	5	48	88	2279
JORDAN		25	3	151
SAUDIA	4	30	28	1194
A EMIR		19	21	567
OMAN	6	156	6	169
PAKIST		11	1	149
INDIEN	7	449	105	4133
MYAN	1	37	13	193
THAIL	1	56	16	530
INDONE		6	3	147
MALAYS	1	27	68	1265
SINGAP	13	299	252	6223
PHILIP		10	1	158
CHINA	97	1797	701	11397
SKOREA	16	720	168	6152
JAPAN	26	1212	524	15218
TAIWAN	59	680	461	5895
HONGK	3	156	42	1811
AUSTRL	14	277	154	2285

9032 10 10

THERMOSTATE F ZIVILE LUFTFAHRZEUGE

	KG		KG	
EINF	42*	308*	183*	1580*
EV		1	16	520
AUS LG		1	16	589
EU	25	5	26	11
USA	17	303	155	1083
KANADA				483
AUSF	55*	31*	55*	31*

9032 10 30

ELEKTRONISCHE THERMOSTATE

	STUECK		STUECK	
EINF	311583*	7461*	4721845*	75809*
GEW DT	536		5630	
LV			1	70
PV	13429	274	32584	575
AUS LG	34	5	468	66
EU	53332	2473	584452	26430
FRANKR	22480	594	207141	6287
NIEDL	3551	579	14830	3900
ITAL	17702	695	70693	4949
G BRIT	2577	179	123715	4257
DAENM	724	69	15670	1134
SPAN	2373	154	107540	2733
OESTER	3553	85	20452	1210
BELGI	332	111	19989	1705
NORWEG	16	1	11467	137
SCHWZ	32752	3553	446046	32809
TSCHE	10916	135	97135	1234
UNGARN	21638	456	87224	1760
KROAT	188802	579	3284953	10155
USA	1162	173	46287	1629
KANADA			271	123
CHINA			18211	545
JAPAN	1068	30	94986	549
AUSF	83985*	7211*	1243574*	70482*
GEW DT	250		2967	
EV			77	327
PV	10	5	35347	718
EU	43057	3978	515186	42694
FRANKR	2352	298	39939	3891
NIEDL	7033	472	82397	10936
ITAL	1747	179	57455	3531
G BRIT	2929	202	128888	4280
DAENM	4663	197	26484	1066
GRIECH	145	12	2240	185
PORTUG	662	41	9293	586
SPAN	3513	183	23723	2125
SCHWED	5393	245	43608	2320
FINNL	450	68	3672	486
OESTER	11684	1872	71922	11090
BELGI	1846	148	22966	2131
NORWEG	333	25	11312	343
SCHWZ	3023	384	281449	3251
TUERK	19271	533	91695	2556
POLEN	4761	933	109774	6864
TSCHE	1832	31	46418	1334
SLOWAK	261	19	3001	220
UNGARN	2386	94	12239	699
RUSSLD	988	82	8653	653
SLOWEN	20	6	1902	143
KROAT	480	33	18250	477
AEGYPT			7867	523
S AFR	1630	73	10349	368
USA	2984	277	38177	3336
KANADA	3	24	7742	321

Wichtigste Ursprungs- und Bestimmungs-Laender	OKTOBER 1999		JAN./OKT. 1999	
	dt = 100kg	1000 DM	dt = 100kg	1000 DM
MEXIKO	176	116	4070	455
BRASIL	2	23	2233	280
LIBAN	245	56	245	55
IRAK			20	57
SAUDIA	499	22	4267	302
A EMIR			2688	734
INDONE			1782	94
PHILIP			28588	659
SKOREA	176	140	519	445
JAPAN	456	149	21761	2070

9032 10 91

AND THERMOSTATE M ELEKTR SCHALTER

	STUECK		STUECK	
EINF	2824469*	6957*	25078610*	71380*
GEW DT	1419		12965	
EV	12	2	1031	17
LV	76	36	792	153
PV			4159180	3107
AUS LG	146928	247	148022	289
EU	863118	2441	9184077	33837
FRANKR	54508	260	894020	3367
NIEDL	363119	481	2434482	4025
ITAL	107142	497	1685467	7492
G BRIT	59677	263	1048247	4838
IRLAND	1082	5	501846	3895
DAENM	75124	528	574684	5169
PORTUG	14469	73	77329	305
SPAN	3074	6	192524	651
OESTER	169278	279	1535009	3124
BELGI	5707	21	80006	555
LUXEMB	9277	21	158333	394
SCHWZ	4112	107	87309	908
TUERK	152407	230	159913	262
TSCHE	658427	573	5603454	5129
SLOWEN	464873	1579	6245227	18875
KROAT	470893	1468	1852253	5858
AEGYPT			96781	355
USA	41878	134	591264	2923
MEXIKO	146902	244	956568	1580
NL ANT			30500	110
CHINA	13520	40	127612	491
JAPAN	1533	72	65758	433
AUSF	3294483*	15339*	33762200*	139381*
GEW DT	1711		15819	
EV			667	2917
PV	219619	125	4746207	2837
EU	2278515	9899	15057914	76565
FRANKR	522516	1622	3400043	12793
NIEDL	19080	412	324526	4781
ITAL	657200	2438	3857449	12306
G BRIT	328806	1520	2358957	11739
IRLAND	147801	215	403429	891
DAENM	33582	578	231795	3791
GRIECH	35676	109	257495	1691
PORTUG	14960	124	260108	1429
SPAN	372423	800	2445644	7624
SCHWED	76880	989	566457	8062
FINNL	17386	251	232162	2777
OESTER	44134	525	363994	4834
BELGI	8333	301	252789	3579
LUXEMB	38	15	3066	268
NORWEG	9130	91	130337	990
SCHWZ	34636	475	389598	5336
TUERK	157195	518	2241179	7184
LITAU	10305	41	285853	1002
POLEN	72551	409	298405	1886
TSCHE	323633	398	6031898	5505
UNGARN	55164	283	4253317	5294
RUMAEN	43027	175	285808	1156
BULGAR			103159	549
W RUSS	2750	288	179521	1490
RUSSLD	2100	26	559535	2695
GEORG			102	83
SLOWEN	25389	149	92361	315
KROAT	11050	38	118146	303
AEGYPT	721	16	7313	279
SIMBAB	4240	19	17240	79
S AFR	35263	159	256137	1429
USA	23423	606	550760	8552
KANADA	1050	23	63586	586
MEXIKO			105840	266
BRASIL	30111	171	197712	1349
ARGENT	2503	34	3789	226
IRAN	2635	26	39489	178
ISRAEL	354	41	54742	457
SAUDIA	5283	134	9793	526
INDIEN			10368	89
THAIL	6400	69	31889	138
SINGAP	801	22	20016	370
CHINA	28175	154	150105	1214
SKOREA	5002	42	167674	875
JAPAN	39738	391	437318	4413
TAIWAN	2445	16	3970	364
HONGK	39009	284	1117493	4461
AUSTRL	28645	152	270651	1667
NEUSEE	10235	104	101303	653

9032 10 99

ANDERE THERMOSTATE

	STUECK		STUECK	
EINF	2628330*	4849*	24480424*	43305*
GEW DT	811		7428	
EV	53	4	5158	42
LV			2	12
PV	23240	13	105704	47
AUS LG	164	12	5780	83

Wichtigste Ursprungs- und Bestimmungs-Laender	OKTOBER 1999		JAN./OKT. 1999	
	dt = 100kg	1000 DM	dt = 100kg	1000 DM
EU	1525397	3163	12448365	26025
FRANKR	286501	940	3096005	9129
NIEDL	11232	75	1011278	1464
ITAL	187882	189	1085414	1604
G BRIT	121293	339	601456	2385
IRLAND			101813	84
DAENM	2279	43	50289	347
SPAN	439672	667	2681131	4038
OESTER	88895	146	694290	1011
BELGI	52040	126	973047	2090
LUXEMB	323755	636	2150475	3866
SCHWZ	18877	531	126116	3838
TSCHE	953842	580	9967243	5934
UNGARN	412	4	34775	253
USA	50512	234	708058	3359
BRASIL	8970	49	70220	393
ISRAEL	17881	78	239673	950
SKOREA	7242	30	72681	482
JAPAN	17971	93	341296	1212
HONGK			105966	148
AUSF	5658311*	16311*	33370446*	123858*
GEW DT	2215		18174	
PV	219024	60	1051835	439
EU	3182348	11015	15669265	80248
FRANKR	734010	1567	2680796	9067
NIEDL	365875	1244	2286019	8986
ITAL	698477	1289	2974775	10770
G BRIT	445345	1468	2413844	15941
IRLAND	44279	234	134074	751
DAENM	20250	235	98425	1186
GRIECH	12598	117	83982	687
PORTUG	433117	493	1607825	2437
SPAN	92058	458	644916	3932
SCHWED	38992	495	505624	4691
FINNL	5152	121	87773	1039
OESTER	274250	2938	1960218	17270
BELGI	17793	384	182843	3388
SCHWZ	3145	68	178117	1446
MALTA	425	19	7891	438
TUERK	15914	136	178937	1317
POLEN	71025	256	329459	1279
TSCHE	1734002	873	11357328	7017
SLOWAK	934	7	36333	176
UNGARN	86342	1055	993036	8957
RUSSLD			44416	140
SLOWEN	50	5	13261	122
ALGER			350	76
S AFR	5481	59	26159	285
USA	125921	1148	1192594	9637
KANADA	321	5	19996	324
MEXIKO	276258	333	1709993	2661
BRASIL	23946	150	209159	1021
CHILE			13594	139
LIBAN	2100	14	22010	155
ISRAEL	16162	103	42101	271
SAUDIA	771	12	19013	209
A EMIR	723	4	14248	193
INDIEN	287	10	49652	111
SINGAP	1464	32	17901	389
PHILIP	422	45	318606	431
CHINA	12955	205	219093	932
SKOREA	37547	178	143539	799
JAPAN	3775	101	37204	1141
TAIWAN	6056	31	22116	198
HONGK	7430	73	51798	486
AUSTRL	20118	200	287960	1808

9032 20 10

DRUCKREGLER F ZIVILE LUFTFAHRZEUGE

	KG		KG	
EINF	66*	218*	336*	1809*
EV		164	95	881
LV			23	7
AUS LG		164	103	883
EU			4	71
FRANKR			4	60
USA	65	214	287	1561
KANADA	1	4	45	177
AUSF	*	*	*	*

9032 20 90

ANDERE DRUCKREGLER

	STUECK		STUECK	
EINF	373600*	28087*	5182190*	281814*
GEW DT	2511		26279	
EV	711	87	2535	914
LV	1	14	245	231
PV	100	4	1718	124
AUS LG	90	15	472	68
EU	79220	1909	2163508	57615
FRANKR	5754	197	123999	1930
NIEDL	9453	387	207878	35775
ITAL	28914	143	1277011	5415
G BRIT	15118	298	315911	5939
DAENM	15295	761	179671	6834
SPAN	2807	50	28219	821
SCHWED	238	38	5938	261
OESTER	480	1	9798	184
BELGI	1146	20	14196	370
SCHWZ	2769	367	198708	8374
POLEN	308	11	5569	312
TSCHE	663	166	3189	796
SLOWAK	19	2	1238	140
UNGARN	37	1	22123	130
KROAT			770	216
USA	29599	3629	229895	12876

Wichtigste Ursprungs- und Bestimmungs-Laender	OKTOBER 1999		JAN./OKT. 1999	
	dt = 100kg	1000 DM	dt = 100kg	1000 DM
MEXIKO	105000	7570	626763	48633
BRASIL	66	61	1225	999
PHILIP	151819	14213	1793918	148771
SKOREA			24957	258
JAPAN	3861	140	103613	2384
AUSF	1267611*	29767*	10725518*	228813*
GEW DT	3746		26390	
EV			200	39
LV	14	30	127	354
PV			7378	1776
EU	730702	15543	6450397	129120
FRANKR	216437	5163	2372975	49691
NIEDL	17150	633	87815	3853
ITAL	135921	1840	555548	10203
G BRIT	156170	2229	1552161	20626
IRLAND	2623	32	13127	234
DAENM	4663	228	40901	2306
GRIECH	1196	73	9872	560
PORTUG	46195	510	94598	1558
SPAN	89294	1719	1132406	17934
SCHWED	29125	1254	326689	9779
FINNL	2494	54	31838	2868
OESTER	5614	648	78679	4513
BELGI	22688	1153	147928	4582
LUXEMB	132	7	5860	413
NORWEG	384	61	1967	618
SCHWZ	4278	285	43242	2803
MALTA			7958	140
TUERK	170	37	106282	946
POLEN	8741	140	67125	1375
TSCHE	111919	751	716595	5524
SLOWAK	4183	552	18591	4130
UNGARN	18904	174	242643	3001
RUMAEN	8	12	2114	133
RUSSLD	19	19	16113	797
SLOWEN	87	57	605	91
B HERZ			269	134
LIBYEN			96	70
AEGYPT	215	13	410	2405
S AFR	64	11	10458	1867
USA	172284	3775	1610724	36127
MEXIKO	88932	6286	505155	19679
VENEZU	390	23	1629	93
BRASIL	4162	166	22486	1594
BOLIV			220	81
ZYPERN	9445	83	17545	157
IRAN	1000	17	16625	395
SAUDIA			526	331
KUWAIT	11	20	60637	518
A EMIR			514	139
INDIEN	15405	125	31212	486
THAIL	40	3	62201	618
VIETN			65865	556
MALAYS			1160	207
PHILIP	20000	130	80244	650
CHINA	30313	241	125495	2020
SKOREA	25476	564	134648	2844
JAPAN	522	183	4809	1104
HONGK	918	75	31250	709
AUSTRL	18168	311	226972	3882
9032 81 10				
HYDR PNEUMAT REGLER USW ZIV LFZG				
	KG		KG	
EINF	159*	432*	1619*	7223*
EV	13	258	52	2714
AUS LG	13	258	74	2791
EU			37	152
FRANKR			14	55
USA	159	427	1580	6644
KANADA		4		422
AUSF	3*	42*	310*	515*
EV			9	12
LV			14	22
PV			10	75
EU	3	42	260	351
OESTER			96	153
9032 81 90				
AND HYDRAUL PNEUMAT REGELINSTRUM USW				
	DT		DT	
EINF	131*	1840*	1908*	23615*
EV		9	2	390
LV			73	2716
AUS LG			6	9
EU	45	728	1312	13347
FRANKR	5	144	108	2024
NIEDL	18	174	237	2313
ITAL	5	212	50	689
G BRIT	6	94	115	1380
DAENM	3	56	61	570
FINNL		6	8	313
BELGI	7	29	730	5935
SCHWZ	29	523	139	2434
TSCHE	42	321	91	469
USA	11	216	246	4363
SKOREA			75	2504
AUSF	312*	3579*	4384*	55710*
EV			120	2523
LV			1	13
PV		15		15

Wichtigste Ursprungs- und Bestimmungs-Laender	OKTOBER 1999		JAN./OKT. 1999	
	dt = 100kg	1000 DM	dt = 100kg	1000 DM
EU	181	2264	1547	25036
FRANKR	25	443	310	5437
NIEDL	19	247	174	3941
ITAL	76	493	511	5004
G BRIT	17	193	134	2578
DAENM	3	129	38	1116
GRIECH		1	1	154
SPAN	5	93	102	1865
SCHWED	7	179	47	1170
FINNL	6	97	57	745
OESTER	18	221	71	1197
BELGI	5	165	97	1666
SCHWZ	24	285	225	1580
POLEN		4	16	184
TSCHE	9	69	49	440
UNGARN	8	48	40	296
RUMAEN			4	103
UKRAIN			97	639
RUSSLD	1	27	102	268
AEGYPT	1	32	59	226
MAURIT			5	64
USA	10	166	464	6563
KANADA			41	575
MEXIKO			6	142
KUBA			14	300
IRAK			1	183
SAUDIA			8	277
KUWAIT				87
A EMIR			103	132
INDIEN	1	25	77	914
BANGLA			46	284
SINGAP			382	2523
SKOREA	64	365	927	12205
JAPAN	2	64	10	235
TAIWAN	4	116	17	304
HONGK		5	21	504
AUSTRL	2	36	8	301
NEUSEE			28	174
9032 89 10				
AND REGELINSTRUM USW F ZIV LUFTFZG				
	KG		KG	
EINF	433*	3212*	3658*	23837*
EV	14	255	430	5411
LV	8	7	396	3304
AUS LG	8	494	300	4442
EU	144	1715	501	3760
FRANKR	105	1298	257	2058
G BRIT	3	7	145	896
IRLAND	5	68	5	68
DAENM	10	68	23	171
PORTUG			4	55
SPAN	20	271	55	281
SCHWED			6	93
BELGI			5	135
SCHWZ			94	1106
TSCHE			12	140
S AFR			45	207
USA	285	1482	2278	14502
KANADA	1	13	291	963
JORDAN			8	59
KUWAIT			11	218
A EMIR			7	52
INDIEN			39	307
SRILAN			2	72
THAIL			84	755
VIETN			2	53
INDONE			24	176
MALAYS			3	57
PHILIP			2	69
CHINA			14	353
SKOREA			4	132
JAPAN			134	176
HONGK			25	263
AUSF	135*	1847*	2277*	30687*
EV			1041	11829
LV	32	718	501	8946
PV			10	205
EU	85	1029	565	8561
FRANKR	45	611	266	3960
ITAL	10	7	21	194
G BRIT			119	2421
IRLAND	5	68	7	138
GRIECH			50	461
PORTUG			17	355
SPAN	25	339	63	788
SCHWED			15	139
SCHWZ	6	141	82	1816
MALTA			2	52
TUERK			9	154
ESTLD			10	258
TSCHE			8	175
SLOWEN			4	100
TUNES	2	46	6	145
AEGYPT	4	157	9	284
MAURIT			5	61
S AFR			10	265
USA	24	237	1184	10240
KANADA			38	820
ZYPERN			6	153
SYRIEN			2	57
JORDAN			10	257
KUWAIT			2	77
KATAR			4	82
A EMIR			28	543
INDIEN	2	56	32	632
SRILAN			9	254
THAIL	5	68	40	1009
VIETN			2	53
INDONE			10	271
MALAYS			9	223
SINGAP			31	619
PHILIP			15	253

Wichtigste Ursprungs- und Bestimmungs-Laender	OKTOBER 1999		JAN./OKT. 1999	
	dt = 100kg	1000 DM	dt = 100kg	1000 DM
CHINA			22	656
SKOREA			7	222
JAPAN	2	46	29	618
TAIWAN			8	182
HONGK	5	87	42	805
MACAU			2	52
AUSTRL			10	227
9032 89 90				
AND REGELINSTRUMENT APPARAT GERAET				
	DT		DT	
EINF	2906*	59885*	30472*	572605*
EV	78	2385	592	20134
LV	3	1032	29	7078
PV	24	586	417	5823
AUS LG	59	514	499	5233
EU	1960	37525	21944	385525
FRANKR	795	15014	7903	133843
NIEDL	62	1409	1150	19291
ITAL	87	1392	1182	19712
G BRIT	67	2821	550	21528
IRLAND	57	1534	1351	24962
DAENM	32	733	912	7466
GRIECH			26	152
PORTUG		15	1	152
SPAN	533	11489	5075	116609
SCHWED	10	128	408	5208
FINNL	11	106	97	3530
OESTER	301	2715	3181	31715
BELGI	4	129	102	1359
NORWEG	5	220	135	4247
LIECHT	2	23	13	210
SCHWZ	86	2640	777	22636
TUERK	1	4	8	234
ESTLD				131
TSCHE	127	1476	726	6534
UNGARN	49	1082	368	6652
SLOWEN	11	278	110	2339
KROAT		39	1	118
S AFR	58	1433	371	9132
USA	278	7575	2709	57629
KANADA	1	117	61	3854
MEXIKO	7	59	70	833
BRASIL		3	13	127
ISRAEL	2	241	30	2484
JORDAN		65		83
KUWAIT				58
A EMIR		74	2	264
INDIEN		41	31	818
THAIL		137	3	462
MALAYS	102	1129	1047	10730
PHILIP		2	18	236
CHINA	28	178	289	2074
SKOREA	10	337	140	3930
JAPAN	170	4926	1433	37925
TAIWAN	3	113	70	661
HONGK	1	143	31	916
AUSTRL	3	65	15	498
NEUSEE		5	2	85
AUSF	8737*	216722*	85425*	2024466*
EV	7	898	38	4444
LV		22	16	2127
PV	131	5194	1209	46329
EU	6039	137513	58116	1343989
FRANKR	2742	52957	23584	485455
NIEDL	118	3368	1384	42460
ITAL	310	8687	3810	101363
G BRIT	891	21949	8566	224873
IRLAND	1	163	32	886
DAENM	26	965	316	10822
GRIECH	7	304	68	3098
PORTUG	66	2831	918	27415
SPAN	834	18851	10006	178343
SCHWED	246	8867	2610	91409
FINNL	18	839	311	10674
OESTER	440	8749	3542	82721
BELGI	335	8869	2935	83582
LUXEMB	5	114	34	888
ISLAND			3	102
NORWEG	6	296	78	3208
LIECHT	10	182	162	2640
SCHWZ	136	4207	1421	34947
TUERK	69	663	442	7566
LITAU	3	58	19	416
POLEN	44	922	402	11079
TSCHE	159	2657	2107	30875
SLOWAK	124	3940	1241	41281
UNGARN	15	324	185	4385
RUMAEN			34	870
BULGAR	1	20	14	328
UKRAIN		7	7	776
W RUSS	1	44	32	670
RUSSLD	15	530	326	3458
SLOWEN	16	562	139	4430
KROAT		5	6	371
B HERZ	3	125	3	149
MAROKK	1	32	7	251
TUNES	5	122	12	451
LIBYEN	2	55	2	203
AEGYPT	8	254	129	3449
NIGERI		27	11	660
S AFR	124	3669	956	29583
USA	503	20682	6033	210377
KANADA	20	9158	118	15632
MEXIKO	538	9854	4830	67920
JAMAIK				51
TRINID			20	520
KOLUMB			3	215
VENEZU	1	53	10	308
BRASIL	266	3506	1758	34538
CHILE		21	7	239
ARGENT	26	321	85	1673
LIBAN	1	39	8	290

Wichtigste Ursprungs- und Bestimmungs-Laender	OKTOBER 1999 dt = 100kg	OKTOBER 1999 1000 DM	JAN./OKT. 1999 dt = 100kg	JAN./OKT. 1999 1000 DM
SYRIEN			2	157
IRAN	6	70	24	568
ISRAEL	8	184	37	1409
JORDAN		6	1	453
SAUDIA	1	63	39	2047
KUWAIT	1	38	7	589
BAHRAI		17	1	155
A EMIR	2	184	59	2474
JEMEN	5	63	9	175
INDIEN	7	176	124	2334
BANGLA			2	103
SRILAN			1	116
MYAN	1	16	115	2861
THAIL	8	425	57	3142
INDONE	4	136	23	731
MALAYS	9	440	78	3178
SINGAP	21	742	225	7164
PHILIP		4	26	631
CHINA	15	481	1482	17202
SKOREA	204	2972	1679	28667
JAPAN	111	5297	755	35640
TAIWAN	22	729	129	4598
HONGK	17	999	170	8623
AUSTRL	153	3574	1610	41247
NEUSEE	1	17	5	225
9032 90 10				
TEILE USW F REGELINSTR USW ZIV LFZ				
	KG		KG	
EINF	102*	934*	1134*	7665*
EV	54	752	450	3870
LV	9	55	109	975
AUS LG	54	752	453	3878
EU	33	174	380	2283
FRANKR	23	119	159	867
G BRIT	10	55	220	1423
SCHWZ	12	4	171	528
USA	57	786	573	4762
AUSF	94*	659*	461*	3932*
EU	52	630	330	3790
G BRIT	52	630	321	3782
9032 90 90				
AND TEILE ZUBEH F REGELINSTRUM USW				
	DT		DT	
EINF	2180*	21153*	23614*	171646*
EV	52	2289	649	21099
LV	1	42	5	455
PV	89	179	1524	2271
AUS LG	62	1164	564	9374
EU	1147	8915	11764	63076
FRANKR	227	3785	1264	16683
NIEDL	25	487	526	4418
ITAL	496	1588	5902	11109
G BRIT	12	181	88	1841
IRLAND	14	891	120	8714
DAENM	140	326	993	3450
PORTUG	18	200	789	2390
SPAN	76	425	475	2044
SCHWED	7	163	304	4729
FINNL	1	17	25	1579
OESTER	130	833	1228	5688
BELGI		16	43	394
NORWEG	14	63	226	2063
SCHWZ	260	4579	2291	33559
TUERK	43	218	813	2691
POLEN	129	690	1791	5203
TSCHE	89	254	1462	2401
UNGARN	5	28	51	506
SLOWEN	70	158	604	1218
USA	228	2635	2583	28469
KANADA	3	93	16	555
MEXIKO	35	140	454	1605
BRASIL	6	45	91	604
PHILIP	68	1305	502	9970
CHINA	4	52	85	621
SKOREA	11	36	106	494
JAPAN	67	1910	702	17994
AUSF	2299*	23980*	20979*	229180*
EV	2	41	10	566
LV		62		1850
PV	10	510	42	1562
EU	1539	11183	9713	99479
FRANKR	416	1329	2883	17460
NIEDL	82	1123	507	10094
ITAL	48	806	879	14362
G BRIT	458	4000	1392	20046
IRLAND	1	14	10	1187
DAENM	35	434	221	5944
GRIECH	2	37	27	571
PORTUG	5	114	70	1164
SPAN	10	277	271	3889
SCHWED	11	384	115	2879
FINNL	20	259	111	2135
OESTER	63	1137	625	11895
BELGI	383	1130	2590	7439
LUXEMB	5	139	12	414
NORWEG	2	95	275	1080
SCHWZ	39	768	318	8312
TUERK	52	448	348	2617
POLEN	47	431	1890	5653
TSCHE	90	519	2031	11456
SLOWAK	6	553	24	1669
UNGARN	20	204	283	2380
RUMAEN		5	2	259

Wichtigste Ursprungs- und Bestimmungs-Laender	OKTOBER 1999 dt = 100kg	OKTOBER 1999 1000 DM	JAN./OKT. 1999 dt = 100kg	JAN./OKT. 1999 1000 DM
UKRAIN			3	115
RUSSLD	6	105	77	2420
TADSCH				68
SLOWEN	42	209	377	2091
KROAT	3	27	21	228
MAROKK	1	6	1	122
AEGYPT	2	42	17	515
ANGOLA		102	1	108
KENIA		3		82
S AFR	12	245	77	1617
USA	60	1852	1204	24500
KANADA	4	95	55	1254
MEXIKO	9	837	55	3440
KOLUMB	1	14	6	252
VENEZU	2	55	21	313
BRASIL	66	474	898	6579
LIBAN	1	10	6	259
IRAN	6	90	56	672
ISRAEL	1	13	21	293
JORDAN			4	490
SAUDIA	3	93	25	597
A EMIR	3	109	23	830
JEMEN		1		187
PAKIST	1	13	5	183
INDIEN	49	612	768	7180
BANGLA			10	141
MYAN			302	4145
THAIL	1	17	14	265
MALAYS	2	24	20	407
SINGAP	9	239	90	3745
PHILIP	47	148	510	1655
CHINA	18	647	335	6098
SKOREA	124	2668	627	15417
JAPAN	8	220	68	1458
TAIWAN	4	105	78	1618
HONGK	8	190	69	2254
AUSTRL	8	199	82	1721
9033 00 00				
AND TEILE ZUBEHOER F WARE D KAP 90				
EINF	582*	5870*	5740*	59726*
EV				2
LV		6	1	113
PV	1	22	12	2312
AUS LG		22	20	295
EU	317	3204	2346	31568
FRANKR	141	1323	367	9008
NIEDL	53	135	105	1284
ITAL	28	56	228	1366
G BRIT	25	842	429	6782
DAENM	20	198	780	7417
PORTUG	8	36	115	378
SPAN			28	195
SCHWED	13	251	73	1556
FINNL	26	311	111	1730
OESTER	3	44	89	1164
BELGI		8	15	623
NORWEG	5	130	15	554
SCHWZ	65	746	764	10915
POLEN	175	105	1225	957
TSCHE	15	48	68	367
UNGARN	1	59	12	352
BULGAR	25	50	54	112
AEGYPT			62	92
USA	27	800	548	10783
KANADA	4	6	15	251
BRASIL	1	5	160	257
ISRAEL	1	15	114	378
CHINA	9	36	76	239
SKOREA	11	39	81	282
JAPAN	24	594	102	1666
AUSF	1094*	17891*	8251*	190750*
LV		9	1	101
PV			9	2312
EU	730	10185	4611	93239
FRANKR	53	1317	602	19343
NIEDL	173	1350	744	10185
ITAL	106	1720	665	14549
G BRIT	122	1145	627	13185
IRLAND		5	8	168
DAENM	6	320	76	2164
GRIECH	6	94	149	1784
PORTUG	56	441	115	1916
SPAN	34	841	353	8010
SCHWED	69	751	130	3402
FINNL	5	113	47	1104
OESTER	70	1496	636	10668
BELGI	30	586	457	6725
NORWEG	9	73	64	653
SCHWZ	33	608	404	5590
TUERK	3	106	204	4284
LITAU		4	10	136
POLEN	4	44	41	798
TSCHE	37	621	511	6657
UNGARN	1	104	19	486
RUMAEN	54	183	67	360
BULGAR	11	38	44	270
UKRAIN			7	983
W RUSS			7	197
RUSSLD	11	171	139	2345
SLOWEN	1	18	21	343
KROAT		21	149	452
BR JUG	1	111	3	195
MAROKK			5	63
ALGER				85
AEGYPT	2	9	185	1520
MOSAMB			2	146
SIMBAB			12	77
S AFR	15	72	47	743
USA	69	2777	752	40497
KANADA	1	73	8	980
MEXIKO	5	192	26	882
KOLUMB			4	143
PERU			13	107

Wichtigste Ursprungs- und Bestimmungs-Laender	OKTOBER 1999 dt = 100kg	OKTOBER 1999 1000 DM	JAN./OKT. 1999 dt = 100kg	JAN./OKT. 1999 1000 DM
BRASIL	6	87	69	2123
CHILE			6	190
SYRIEN		6	44	238
IRAN			47	552
ISRAEL	1	144	12	1356
SAUDIA		12	5	378
KUWAIT	1	11	5	348
A EMIR		12	6	287
INDIEN	3	58	59	1717
INDONE	3	26	7	106
SINGAP	2	46	20	558
CHINA	46	188	158	3372
SKOREA	5	158	20	822
JAPAN	22	1463	222	12346
TAIWAN	1	10	25	467
HONGK		39	13	464
AUSTRL	1	35	90	1615

KAPITEL 91

UHRMACHERWAREN

9101 11 00				
EL ARMBANDUHR EDELMET MECH ANZEIGE				
	STUECK		STUECK	
EINF	5249*	15644*	47419*	123656*
GEW DT	10		70	
EV			2	7
LV	1	7	54	441
PV			5	82
AUS LG	29	2	31	17
EU	747	2319	3894	6671
FRANKR	196	957	313	1427
NIEDL	56	237	642	1157
ITAL	368	857	2243	2023
DAENM	47	51	181	198
OESTER	10	38	219	1148
BELGI	35	141	102	458
SCHWZ	4344	13144	37648	114308
USA	41	28	350	515
SAUDIA			87	238
A EMIR	10	109	60	396
SINGAP	1	1	46	451
CHINA			3111	196
HONGK	55	29	1782	584
AUSF	3383*	11477*	37343*	130835*
GEW DT	1		13	
LV	2	44	7	87
PV	17	180	29	454
EU	2380	3531	28067	55387
FRANKR	376	1034	1315	6476
NIEDL	665	774	8369	7660
ITAL	134	775	741	6793
G BRIT	286	88	3246	1043
IRLAND			1450	249
GRIECH	24	135	646	1841
PORTUG	515	17	673	414
SPAN	16	64	328	3162
FINNL	1	5	1015	152
OESTER	262	336	9452	24479
BELGI	100	293	674	2865
SCHWZ	768	5755	5854	49241
POLEN	3	29	9	165
UNGARN	1	12	56	393
RUMAEN	26	119	126	533
ALBAN			7	75
KASACH			1	59
AEGYPT			13	116
BENIN			90	1236
USA	52	574	1114	8502
COSTA	6	77	44	648
PANAMA			38	191
BAHAMA			70	320
SAUDIA			30	238
A EMIR	8	112	130	1654
THAIL			1	54
SINGAP	5	67	135	895
JAPAN	21	65	193	1231
TAIWAN			29	168
HONGK	75	967	1015	8065
SCHIFF	31	120	202	828
9101 12 00				
EL ARMBANDUHR EDELM OPTELTRON ANZ				
	STUECK		STUECK	
EINF	4*	8*	212*	100*
LV			1	4
AUSF	*	*	1*	1*
EU			1	1
9101 19 00				
AND EL ARMBANDUHR EDELMETALL				
	STUECK		STUECK	
EINF	20*	29*	394*	349*
EU			1	9
SCHWZ	3	27	366	300

Wichtigste Ursprungs- und Bestimmungs-Laender	OKTOBER 1999 dt = 100kg	OKTOBER 1999 1000 DM	JAN./OKT. 1999 dt = 100kg	JAN./OKT. 1999 1000 DM
AUSF	*	*	3*	3*
EU			3	3
9101 21 00				
AND ARMBANDUHR EDELMET AUT AUFZUG				
	STUECK		STUECK	
EINF	1610*	4044*	35939*	100706*
GEW DT	2		55	
EV			3	5
LV	1	7	12	54
PV	21	105	108	465
AUS LG			5	28
EU	37	150	135	628
NIEDL	18	53	53	201
SCHWZ	1568	3878	35738	99858
USA			31	136
AUSF	1336*	10091*	10850*	84165*
GEW DT			2	
PV	19	382	29	542
EU	154	1138	936	6044
FRANKR	1	2	53	226
NIEDL	32	113	189	1077
ITAL	36	465	211	1635
DAENM	6	77	9	94
GRIECH			37	219
PORTUG	19	143	32	217
SPAN	2	9	41	271
OESTER	37	282	259	1774
BELGI	8	16	56	343
LIECHT			16	110
SCHWZ	181	2381	1369	17397
TUERK			5	52
RUSSLD	9	60	16	122
BENIN	81	561	440	4738
USA	79	683	458	3706
COSTA	2	34	31	478
PANAMA	11	75	110	1357
BRASIL	4	91	6	113
URUGU			10	85
ISRAEL			13	121
A EMIR	3	62	83	641
MALAYS			3	86
SINGAP	11	142	90	1165
JAPAN	133	968	1433	7411
HONGK	665	3876	5746	40064
AUSTRL			9	75
SCHIFF	3	20	20	199
9101 29 00				
AND ARMBANDUHR EDELMETALLGEHAEUSE				
	STUECK		STUECK	
EINF	189*	1953*	3512*	15407*
GEW DT			2	
EV			2	25
LV	1	8	8	64
EU	18	29	126	216
SCHWZ	156	1674	3153	14564
USA	14	42	184	513
AUSF	372*	4205*	2407*	26467*
LV			1	20
PV			1	19
EU	188	2132	818	7337
FRANKR	27	249	117	1183
NIEDL	7	24	94	198
ITAL	93	1212	243	2898
G BRIT	5	42	122	471
DAENM	15	202	17	225
GRIECH	2	11	11	70
OESTER	33	363	165	2060
BELGI	3	14	31	146
SCHWZ	46	421	473	5338
USA	48	432	265	3483
A EMIR	10	168	32	473
SINGAP	34	452	220	3360
JAPAN			157	1960
HONGK	39	526	404	4032
SCHIFF			24	291
9101 91 00				
EL TASCHENUHR USW EDELMETGEHAEUSE				
	STUECK		STUECK	
EINF	166*	19*	935*	98*
EU			21	6
AUSF	*	*	486*	105*
EU			486	105
9101 99 00				
AND TASCHENUHR USW EDELMETGEHAEUSE				
	STUECK		STUECK	
EINF	121*	152*	1202*	1176*
LV			38	63
PV			1	3
EU	8	26	22	34
SCHWZ	79	68	906	969
USA	34	38	158	167
AUSF	16*	3*	717*	302*
EU	16	3	715	208
SPAN			20	56
SCHWZ			2	96
9102 11 00				
EL ARMBANDUHR AND GEH MECH ANZEIGE				
	STUECK		STUECK	
EINF	2111946*	77692*	21156461*	620270*
GEW DT	1775		15714	
EV			5	15
LV			20	49
PV	24485	336	446931	8337
AUS LG	114087	4975	1449028	33122
EU	53858	1968	478571	20290
FRANKR	14211	459	179412	6150
NIEDL	27976	425	114718	2131
ITAL	840	17	43601	1677
G BRIT	1223	45	4802	328
DAENM	751	67	15293	1244
SPAN	7799	675	81419	7091
OESTER	1029	188	17693	1269
BELGI	22	63	17582	336
NORWEG	2044	120	2905	167
SCHWZ	258251	32111	2216877	263287
TSCHE	303	5	21123	156
USA	16894	607	195919	7389
MEXIKO	17991	446	113356	3108
A EMIR	6029	51	15003	105
THAIL	30877	757	523042	11017
MALAYS	2500	42	34050	560
PHILIP	4445	77	31300	558
CHINA	465607	5047	6489516	80019
SKOREA	60835	1198	385800	7041
JAPAN	203851	7687	486499	19200
TAIWAN	469	7	31343	532
HONGK	987747	27540	10122188	226475
AUSF	349147*	21017*	2324348*	143891*
GEW DT	230		1527	
LV			4	12
PV	15740	342	85176	1926
EU	236758	11645	1524501	64983
FRANKR	35250	674	245992	7853
NIEDL	37461	1957	317005	15435
ITAL	11028	602	85414	3601
G BRIT	14723	493	58915	1921
DAENM	24069	1726	56776	4023
GRIECH	4042	390	48382	2450
PORTUG	20032	754	60370	1684
SPAN	17515	428	113875	3720
SCHWED	8341	365	30827	1293
FINNL	4738	333	14724	834
OESTER	44740	3283	398390	18171
BELGI	13519	534	84996	3602
NORWEG	589	75	5269	668
LIECHT			8490	348
SCHWZ	11717	1598	160420	15821
MALTA	1	3	4185	215
TUERK	1576	100	22432	1216
POLEN	3139	308	36297	2154
TSCHE	5902	342	27795	1686
SLOWAK	2951	189	4464	309
UNGARN	5883	124	15555	737
BULGAR	11	13	1644	373
ALBAN			70	84
UKRAIN	1551	109	8462	500
RUSSLD	6602	246	11779	694
SLOWEN	1973	109	20568	1040
KROAT	6106	451	52154	2412
B HERZ	3010	199	17004	1156
BR JUG	333	38	9236	355
MAZED	1106	138	16025	1330
S AFR	1204	76	3932	256
USA	5360	587	55367	4573
MEXIKO			4152	199
COSTA	286	14	459	120
PANAMA			15	140
BRASIL	1300	120	2303	149
CHILE			233	113
ZYPERN	1023	72	8628	553
ISRAEL	327	23	1847	173
SAUDIA	30	4	1000	152
BAHRAI			86	201
A EMIR	936	123	8362	1212
OMAN			195	128
MALAYS	200	8	1097	143
SINGAP	1	11	2699	721
CHINA			21907	446
SKOREA	9540	134	20825	353
JAPAN	5395	1191	19384	8473
TAIWAN			2546	158
HONGK	26465	2073	144114	20636
AUSTRL	200	14	995	86
SCHIFF	6897	823	65342	7844
9102 12 00				
EL ARMBANDUHR AND GEH OPTOELTR ANZ				
	STUECK		STUECK	
EINF	1587275*	12880*	13659069*	113342*
GEW DT	1122		9008	
PV			5376	120
AUS LG	34177	189	807117	3019
EU	7797	196	56011	1107
FRANKR	4160	155	16477	474
G BRIT	1777	34	30238	527
SCHWZ	218	172	76969	964
W RUSS			3796	117
USA	9088	103	20261	412
A EMIR	10506	72	10506	72
THAIL	19201	737	199294	7670
MALAYS	68000	747	431560	4202
CHINA	1164509	5270	10737849	56356
SKOREA	26480	1122	272735	11560
JAPAN	25584	1470	181970	10273
TAIWAN			23442	281
HONGK	255094	2977	1639880	20183
AUSF	313423*	4521*	1683186*	26887*
GEW DT	191		929	
PV	149338	750	339245	3230
EU	87281	1674	989296	14640
FRANKR	1186	26	83344	498
NIEDL	5388	121	77206	884
ITAL	29108	465	199867	2309
G BRIT	3300	89	118252	3845
DAENM	1283	29	11484	227
GRIECH	2464	83	15348	492
PORTUG	2832	207	23924	453
SPAN	33697	338	237661	2147
SCHWED	817	28	4732	200
OESTER	3642	141	132650	2221
BELGI	2731	94	69099	1142
LUXEMB	112	4	6880	110
SCHWZ	1000	24	16737	319
TUERK	23524	312	147669	2142
SLOWAK			1200	56
KROAT	1596	52	16782	188
MAROKK	8580	85	17110	205
USA	33138	1127	70150	2474
SINGAP			613	79
JAPAN	6508	348	39904	2501
TAIWAN			82391	2017
HONGK	149956	830	274705	1690
9102 19 00				
AND EL ARMBANDUHR AND GEHAEUSE				
	STUECK		STUECK	
EINF	126311*	3136*	1187667*	24934*
GEW DT	118		1078	
AUS LG	3988	81	40960	1473
EU			3889	122
SCHWZ	5276	664	23772	3670
USA	331	1	7602	368
A EMIR			28481	214
MALAYS	13950	234	88269	1477
CHINA	31632	311	469224	3261
SKOREA	200	2	13820	595
JAPAN	16407	780	87045	3736
HONGK	55715	1108	461200	11403
AUSF	7773*	1059*	85670*	6150*
GEW DT	4		43	
EU	5986	715	70192	3710
FRANKR	357	54	2127	164
NIEDL	1208	161	12005	916
ITAL	96	25	5696	379
G BRIT	663	74	11187	297
DAENM	477	80	1497	209
FINNL	270	8	2108	148
OESTER	1508	161	20662	1088
NORWEG			814	189
SCHWZ	553	119	3310	778
POLEN	55	12	2208	198
TSCHE	272	52	644	98
JAPAN	104	26	758	214
9102 21 00				
AND ARMBANDUHR AND GEH AUT AUFZUG				
	STUECK		STUECK	
EINF	54061*	19054*	398346*	117642*
GEW DT	61		438	
EV			18	28
LV			4	9
PV			5	8
AUS LG	18028	1481	140842	7775
EU	83	37	1089	297
SCHWZ	13863	16694	105313	104617
THAIL			23580	784
CHINA	8620	105	46847	353
JAPAN	3793	174	14430	1026
HONGK	27701	2043	204673	10350
AUSF	10939*	5104*	69615*	47472*
GEW DT	6		44	
LV			10	35
PV			1	6
EU	7228	1264	43998	10072
FRANKR	183	28	4428	711
NIEDL	2121	230	6107	934
ITAL	187	190	5825	3169
G BRIT	293	70	10842	797
GRIECH	1233	73	2359	344
PORTUG	347	100	627	278
SPAN	117	108	506	429
OESTER	1660	359	10869	2789

Wichtigste Ursprungs- und Bestimmungs-Laender	OKTOBER 1999 dt = 100kg	OKTOBER 1999 1000 DM	JAN./OKT. 1999 dt = 100kg	JAN./OKT. 1999 1000 DM
BELGI	474	54	979	313
SCHWZ	274	212	2965	3289
TUERK			1048	220
RUSSLD	1062	119	1862	270
USA	522	99	2388	1501
COSTA	7	29	107	402
PANAMA			129	379
A EMIR			178	132
SINGAP			322	624
JAPAN	451	1372	4423	10981
TAIWAN	15	13	258	232
HONGK	905	1967	8255	18714
SCHIFF			337	265
9102 29 00				
AND ARMBANDUHR AND GEHAEUSE				
	STUECK		STUECK	
EINF	47539*	1851*	306793*	12684*
GEW DT	35		201	
LV			3	9
PV			3	28
AUS LG				1
EU	551	105	1248	243
FRANKR	218	54	628	109
SCHWZ	1030	787	17124	6968
PHILIP			8519	153
CHINA	350	9	15186	184
HONGK	44748	913	257647	4887
AUSF	691*	375*	6762*	2684*
GEW DT			3	
EU	570	117	2900	593
G BRIT			136	93
OESTER	363	50	1371	237
SCHWZ	14	69	787	384
POLEN			880	172
USA	1	15	1162	233
THAIL			22	58
SINGAP	8	35	32	116
JAPAN	52	52	226	173
HONGK	46	87	237	714
9102 91 00				
AND EL TASCHENUHR USW AND GEHAEUSE				
	STUECK		STUECK	
EINF	121185*	768*	1015869*	6841*
GEW DT	71		643	
AUS LG	1215	5	41448	124
EU	2019	56	34566	779
FRANKR	952	30	17792	604
SCHWZ	64	4	4600	271
CHINA	104139	518	756584	3421
HONGK	11363	169	197267	1975
AUSF	11787*	159*	76868*	1388*
GEW DT	7		40	
9102 99 00				
AND TASCHENUHR USW AND GEHAEUSE				
	STUECK		STUECK	
EINF	21556*	406*	620870*	4430*
GEW DT	25		172	
LV			52	62
EU	137	4	1913	53
SCHWZ	311	72	14760	1497
USA	106	4	2116	238
CHINA	10650	182	129616	731
JAPAN	14	14	1416	205
HONGK	9506	113	453003	1491
AUSF	2450*	147*	66532*	2501*
GEW DT	2		47	
9103 10 00				
UHR M KLEINUHRWERK BATTERIEBETRIEB				
	STUECK		STUECK	
EINF	103321*	643*	1261091*	7108*
GEW DT	180		1965	
AUS LG	34583	236	297674	1943
EU	4981	25	45055	280
FRANKR	2097	16	10715	133
NIEDL	519	4	24303	94
TSCHE			51500	265
CHINA	80521	480	859283	4695
HONGK	14848	108	258070	1430
AUSF	12168*	125*	167522*	1432*
GEW DT	13		312	
EU	12168	125	98875	958
FRANKR	3008	15	21800	146
IRLAND			7532	72
OESTER	1159	15	22497	189
TSCHE			34000	100
USA			9745	164
9103 90 00				
AND UHR MIT KLEINUHRWERK				
	STUECK		STUECK	
EINF	17006*	74*	52262*	341*
GEW DT	18		104	
EU	11275	59	29302	120
FRANKR	10868	58	11205	69
SCHWZ	131	4	982	98
RUMAEN			12837	62
AUSF	*	*	1171*	6*
GEW DT			2	
EU			41	2
9104 00 10				
ARMATURENBRETTUHR USW F ZIV LUFTFZ				
	STUECK		STUECK	
EINF	19*	15*	59*	106*
EV	1	4	6	30
AUS LG	1	4	6	30
EU			1	7
AUSF	*	*	*	*
9104 00 90				
ARMATURENBRETTUHR USW F KFZ USW				
	STUECK		STUECK	
EINF	26340*	932*	483770*	6941*
GEW DT	580		1467	
EV	178	44	837	188
LV			134	8
PV			35665	290
AUS LG	2	34	4	72
EU	4420	127	119113	2535
G BRIT	4032	89	114055	2407
NORWEG	16182	627	40986	1579
SCHWZ	2113	18	182984	817
TSCHE	15	2	36615	328
USA	910	128	8100	774
MEXIKO	1488	18	8087	126
CHINA	1015	3	32039	191
JAPAN	155	7	2985	142
HONGK			11500	139
AUSF	42533*	1110*	2596678*	49719*
GEW DT	41		2317	
EV	597	23	2316	73
PV	4088	96	37263	1022
EU	33067	805	2494007	45956
FRANKR	2300	180	732486	14850
NIEDL	186	13	47720	1003
ITAL	607	67	102670	3654
G BRIT	501	28	726225	11681
PORTUG	11	1	15284	261
SPAN	381	29	617040	10107
SCHWED	374	34	10013	489
OESTER	377	31	4448	336
BELGI	27301	367	234154	3272
S AFR			4134	165
USA	5795	184	51307	1667
KANADA	2072	53	16216	436
MEXIKO			2777	139
BRASIL			18467	625
JAPAN	283	17	2548	358
9105 11 00				
WECKER ELEKTRISCH BETRIEBEN				
	STUECK		STUECK	
EINF	1176497*	5130*	11428223*	59570*
GEW DT	2068		17799	
PV	12660	105	910388	7881
AUS LG	56075	205	421575	1927
EU	59257	53	272803	1018
FRANKR	886	14	14950	176
NIEDL	68105	32	151043	357
SCHWED	186	1	93515	309
SCHWZ	1694	29	12793	333
TSCHE	20047	78	191690	1032
SLOWEN			64900	208
THAIL	269	6	24537	230
MALAYS			27220	290
CHINA	987174	4246	9336251	43009
TAIWAN	11961	211	183233	2182
HONGK	70888	404	1274532	10826
AUSF	261778*	3149*	2444738*	24097*
GEW DT	333		2683	
PV			50205	456
EU	189694	2125	1430436	13755
FRANKR	10556	126	117323	1253
NIEDL	25836	225	261978	2410
ITAL	22691	391	117868	1601
G BRIT	23541	192	173033	1559
DAENM	10332	155	76694	1083
GRIECH	2829	27	24151	220
SPAN	3643	44	151193	688
SCHWED	5464	70	66053	723
FINNL	2919	25	73817	668
OESTER	67963	767	195019	2181
BELGI	7008	79	136645	1193
NORWEG	4230	49	22081	326
SCHWZ	32947	437	184470	2642
POLEN	4176	51	43871	490
TSCHE	3550	62	278351	1284
SLOWEN	4506	48	27809	307
B HERZ	244	4	7632	121
USA	2800	109	207181	2049
SAUDIA	417	20	14632	183
JAPAN	708	9	20439	473
HONGK	1950	14	71513	835
9105 19 00				
ANDERE WECKER				
	STUECK		STUECK	
EINF	44208*	520*	721872*	4444*
GEW DT	114		1798	
PV			729	10
AUS LG	838	4	3186	24
EU	4304	87	44921	1005
ITAL	2024	73	22339	820
TSCHE'	13280	135	90266	899
RUMAEN			62108	273
BR JUG	838	4	11252	93
BRASIL	13050	63	64898	332
CHINA	5870	50	368598	1277
TAIWAN	3701	154	11971	278
HONGK	1016	16	53187	140
AUSF	10816*	129*	100606*	1443*
GEW DT	21		253	
EU	8398	79	66380	781
NIEDL	3214	24	14989	124
OESTER	1868	13	14852	294
SAUDIA			4986	91
9105 21 00				
WANDUHREN ELEKTRISCH BETRIEBEN				
	STUECK		STUECK	
EINF	528822*	4044*	4385925*	32119*
GEW DT	3295		27382	
PV			29400	214
AUS LG	148945	1176	325238	2619
EU	42150	323	351659	3294
FRANKR	1398	122	21659	611
NIEDL	31930	112	129156	939
ITAL	3196	53	12229	309
PORTUG	5100	30	148967	1108
SCHWED			27498	123
SCHWZ	1145	294	32080	1937
POLEN	7211	71	111890	831
USA	142	21	5091	309
THAIL	798	20	17448	347
MALAYS	16992	50	81878	264
CHINA	388483	2725	3170886	19305
SKOREA			8412	102
TAIWAN	40403	389	465910	4458
HONGK	5897	62	70575	796
AUSF	85583*	1613*	886899*	14854*
GEW DT	455		4154	
EU	41722	838	543907	8831
FRANKR	3418	83	64756	956
NIEDL	5509	145	72800	1267
ITAL	1823	45	19327	475
G BRIT	1082	53	83331	1165
DAENM	8480	145	21116	539
SPAN	693	24	27048	420
SCHWED	1042	22	26956	414
FINNL	3237	20	15438	238
OESTER	12718	218	155251	2439
BELGI	2573	41	38889	622
NORWEG	1562	31	10815	272
SCHWZ	13559	268	110995	2011
LETTLD	311	5	2458	110
UNGARN	888	14	26418	262
RUSSLD	1150	19	16675	289
USA	4034	131	52168	962
CHINA	1188	7	5059	107
SKOREA	35	1	5241	133
JAPAN	794	13	19820	365
9105 29 00				
ANDERE WANDUHREN				
	STUECK		STUECK	
EINF	20441*	260*	102036*	1818*
GEW DT	164		941	
AUS LG	808	9	2233	31
EU	1761	108	12411	752
ITAL	759	63	4144	352
CHINA	15731	87	78463	720
AUSF	27484*	3423*	229679*	22871*
GEW DT	735		4862	
EU	5494	719	83566	7036
FRANKR	1289	67	17139	748
NIEDL	874	222	6498	1095

Wichtigste Ursprungs- und Bestimmungs-Laender	OKTOBER 1999		JAN./OKT. 1999	
	dt = 100kg	1000 DM	dt = 100kg	1000 DM
ITAL	664	75	13276	566
G BRIT	1013	163	9272	1478
PORTUG	28	4	1769	224
SPAN	398	48	8222	916
OESTER	887	98	23445	1348
LUXEMB	17	2	343	103
SCHWZ	3500	253	37433	2684
RUSSLD	93	7	2044	214
USA	15354	2132	80438	10474
JAPAN	388	55	3426	220
AUSTRL	250	43	2847	252
9105 91 00				
ANDERE UHREN ELEKTRISCH BETRIEBEN				
	STUECK		STUECK	
EINF	378778*	2448*	3180003*	16891*
GEW DT	867		9092	
PV	200	5	30440	113
AUS LG	10456	99	281766	1196
EU	118863	541	327167	2175
FRANKR	2998	71	10367	230
NIEDL	115088	441	271394	1428
SCHWED	185	15	5871	342
SCHWZ	204	60	2024	389
TSCHE	301	12	11714	127
THAIL	9871	92	64714	599
MALAYS	8	2	14333	246
CHINA	183751	937	2272971	8907
SKOREA			24263	134
JAPAN	1730	131	6315	338
TAIWAN	16407	225	224606	1806
HONGK	43581	397	192588	1941
AUSF	171559*	2777*	1210635*	26005*
GEW DT	966		7430	
EU	67103	949	550499	8103
FRANKR	11185	188	82229	1194
NIEDL	8337	71	33649	676
ITAL	5488	119	56431	986
G BRIT	17571	239	160089	2503
SPAN	3617	48	32295	443
SCHWED	1955	75	10497	277
OESTER	13900	117	100990	941
BELGI	2350	40	13620	331
SCHWZ	1703	58	18037	638
TUERK	163	5	4040	102
TSCHE	1656	48	10033	291
SLOWAK	485	7	4561	124
UNGARN	1272	32	10419	264
RUSSLD	408	13	4360	173
S AFR	124	4	1350	89
USA	84603	1372	519027	12494
KANADA	2151	87	19648	599
BRASIL			1824	859
SYRIEN			161	255
SINGAP			4188	123
CHINA			5253	245
JAPAN	184	6	2929	232
AUSTRL	368	7	12583	296
9105 99 10				
ANDERE TISCH- ODER KAMINUHREN				
	STUECK		STUECK	
EINF	2495*	982*	27981*	4111*
GEW DT	36		245	
LV			156	5
PV			425	4
AUS LG			91	5
EU	816	196	4529	1013
FRANKR	376	63	745	94
NIEDL	157	99	2078	579
G BRIT	24	7	409	159
SCHWZ	416	733	2423	2003
MALAYS			126	88
CHINA	806	18	5714	513
AUSF	7810*	576*	76629*	4858*
GEW DT	64		658	
PV			1	190
EU	2433	238	10829	1695
G BRIT	682	156	3990	958
SCHWZ	739	55	7102	678
TSCHE	182	15	21257	128
RUSSLD	511	30	2473	224
USA	2480	158	12594	1250
9105 99 90				
ANDERE UHREN				
	STUECK		STUECK	
EINF	3709*	571*	11692*	5072*
GEW DT	176		1340	
AUS LG			185	6
EU	353	495	2745	4618
ITAL	30	34	302	296
OESTER	20	36	191	642
BELGI	264	411	2088	3571
SCHWZ	2550	31	3975	274
AUSF	446*	665*	3316*	5390*
GEW DT	178		1509	

Wichtigste Ursprungs- und Bestimmungs-Laender	OKTOBER 1999		JAN./OKT. 1999	
	dt = 100kg	1000 DM	dt = 100kg	1000 DM
EU	165	125	959	1276
NIEDL	12	20	136	260
G BRIT	26	38	224	312
SCHWZ	44	65	323	526
RUSSLD	27	41	333	498
KASACH	9	10	71	148
USA	88	249	586	1319
SINGAP	7	13	98	192
JAPAN	2	3	95	195
AUSTRL	22	47	60	130
9106 10 00				
ARBEITSZEITREGISTRIERUHREN USW				
	STUECK		STUECK	
EINF	2069*	183*	17013*	4402*
GEW DT	19		413	
LV			1	38
PV			111	18
AUS LG			2138	447
EU	2	2	299	85
SCHWZ	75	77	1112	875
USA	202	35	2607	718
JAPAN	90	31	8713	2456
HONGK			866	87
AUSF	1409*	805*	10369*	4800*
GEW DT	64		400	
PV			2190	128
EU	1353	717	7315	3705
FRANKR	64	36	339	189
NIEDL	52	26	782	380
ITAL	203	98	1322	649
G BRIT	540	252	2308	1096
GRIECH	72	39	252	144
OESTER	176	141	858	508
SCHWZ	39	51	285	355
UNGARN	1	1	51	88
SAUDIA			19	101
CHINA			2203	143
9106 20 00				
PARKUHREN				
	STUECK		STUECK	
EINF	*	*	131*	49*
GEW DT			8	
AUSF	*	*	*	*
9106 90 10				
KURZZEITMESSER				
	STUECK		STUECK	
EINF	239071*	807*	3594553*	9196*
GEW DT	268		4293	
PV	304	8	304	8
AUS LG	2480	13	36471	111
EU	23645	68	277260	1134
NIEDL	20602	53	77754	209
SCHWED			186495	749
TSCHE	16548	88	171126	858
CHINA	195262	615	3038286	6684
AUSF	96602*	513*	555269*	3640*
GEW DT	94		595	
EU	67262	326	315301	1823
FRANKR	25688	137	101322	418
ITAL	11996	54	34397	208
G BRIT	4151	18	46840	358
SCHWED	11415	50	23390	117
OESTER	3074	17	39240	218
USA	15200	85	51977	526
CHILE			8700	80
AUSTRL			65423	340
9106 90 90				
AND ZEITKONTROLLAPPARAT ZEITMESSER				
	STUECK		STUECK	
EINF	4274*	344*	70666*	2644*
GEW DT	13		127	
EV			5	4
LV			7	18
AUS LG	763	6	3835	36
EU	717	203	4476	973
FINNL	716	202	3992	874
SCHWZ	99	74	13836	1003
POLEN	1150	23	9948	202
USA	533	19	3343	205
AUSF	888*	292*	16703*	4753*
GEW DT	6		115	
LV			5	18
EU	572	151	11922	2451
FRANKR	152	38	2133	174
NIEDL	10	9	3538	988
G BRIT	9	2	739	353

Wichtigste Ursprungs- und Bestimmungs-Laender	OKTOBER 1999		JAN./OKT. 1999	
	dt = 100kg	1000 DM	dt = 100kg	1000 DM
DAENM	24	7	336	78
PORTUG			491	161
OESTER	252	62	1177	251
SCHWZ	46	18	658	348
TUERK			342	131
TSCHE	18	7	630	260
THAIL			300	134
TAIWAN			302	286
9107 00 00				
ZEITSCHALTER ANDERE ZEITAUSLOESER				
	STUECK		STUECK	
EINF	611086*	6053*	5507106*	64426*
GEW DT	1152		10825	
EV			1210	4
LV			35	15
PV	13204	194	110127	1370
AUS LG	756	8	290656	2096
EU	159937	2791	1471231	32066
FRANKR	83729	1711	791930	21864
NIEDL	304	13	26394	474
ITAL	16791	296	108172	1649
G BRIT	28290	357	291290	3922
SPAN	30076	375	236961	3375
BELGI	310	21	5148	458
SCHWZ	36455	335	420524	4171
MALTA	5593	97	48696	844
TUERK			4819	128
POLEN	56917	221	446332	1690
UNGARN	15804	229	113303	1487
USA	123	18	17688	493
NL ANT			22660	73
MALAYS			33213	443
CHINA	330829	2303	2868757	22207
TAIWAN			8965	216
AUSF	841235*	17006*	8271331*	179177*
GEW DT	1051		10399	
PV			3554	42
EU	608163	12623	5817247	124921
FRANKR	99049	2718	1218059	32049
NIEDL	16332	430	239519	5103
ITAL	177640	3648	1574647	33818
G BRIT	120536	1676	1290130	16843
IRLAND	30265	321	118578	1676
DAENM	4946	152	67928	1839
GRIECH	7729	189	80690	2141
PORTUG	10871	178	93912	1852
SPAN	35472	710	414395	9144
SCHWED	24920	570	145952	3809
FINNL	29293	586	139207	3518
OESTER	31063	674	261510	6678
BELGI	19452	783	166429	6257
LUXEMB	595	16	6291	194
NORWEG	3757	104	41317	1473
SCHWZ	28318	469	260374	6576
TUERK	30902	563	302667	5924
ESTLD	1866	58	23929	779
LITAU	471	11	19730	544
POLEN	28401	895	376981	13344
TSCHE	643	15	19284	364
UNGARN	14134	152	102968	1187
BULGAR	1365	14	11085	197
RUSSLD	395	9	54759	494
SLOWEN	6655	171	88500	2799
MAZED	1000	70	3009	211
MAROKK	513	10	11815	185
S AFR	7797	130	48047	934
USA	40633	545	366064	5469
KANADA	99	2	5268	193
VENEZU			4055	146
BRASIL	3000	31	48160	606
CHILE	2498	64	16727	338
LIBAN			4181	101
ISRAEL	6007	101	118420	2050
MALAYS			19948	443
SINGAP	1821	37	23659	489
MONGOL	7000	97	7000	97
CHINA	34	1	30841	266
SKOREA	21981	266	121507	1607
TAIWAN	550	10	39299	819
HONGK	692	16	30615	478
AUSTRL	15166	343	125605	2995
NEUSEE	2665	78	49859	1400
9108 11 00				
KLEINUHRWERK ELEKTR BETR MECH ANZ				
	STUECK		STUECK	
EINF	175490*	1111*	2278950*	13116*
GEW DT	8		176	
LV			30	7
PV	7000	38	77700	874
AUS LG			14795	41
EU			18059	177
FRANKR			16816	155
SCHWZ	30638	494	280391	4749
THAIL	4000	29	105892	1053
CHINA	46894	225	161015	617
JAPAN	8909	67	186030	1143
TAIWAN	3200	1	62262	184
HONGK	81849	295	1458781	5150
AUSF	143638*	797*	1423655*	7229*
GEW DT	5		48	
PV			44603	137
EU	127508	659	1288769	5547

Wichtigste Ursprungs- und Bestimmungs-Laender	OKTOBER 1999		JAN./OKT. 1999	
	dt = 100kg	1000 DM	dt = 100kg	1000 DM
FRANKR	59513	229	873155	2781
NIEDL	6186	52	65991	444
ITAL	40156	237	231784	1440
G BRIT	13148	69	46581	311
SCHWZ	5730	81	48051	1153
SLOWEN			15000	60
THAIL			10738	101
HONGK	10400	57	29707	222
9108 12 00				
KLEINUHRWERK EL BETR OPTOELTR ANZ				
	STUECK		STUECK	
EINF	8902*	107*	101940*	1106*
GEW DT	3		17	
EU	37	2	369	15
THAIL	5943	61	81998	781
JAPAN			4355	104
AUSF	55*	2*	20092*	476*
GEW DT			4	
PV			3145	47
EU	55	2	3468	100
AUSTRL			12150	283
9108 19 00				
AND KLEINUHRWERK ELEKTR BETRIEBEN				
	STUECK		STUECK	
EINF	7123*	187*	57966*	591*
GEW DT			3	
EU	6813	182	16388	380
FRANKR	6813	182	16388	380
HONGK			31158	87
AUSF	601*	25*	7688*	145*
GEW DT			3	
EU	179	7	6334	80
9108 20 00				
KLEINUHRWERK M AUTOMATISCH AUFZUG				
	STUECK		STUECK	
EINF	4338*	480*	38583*	4824*
GEW DT	1		7	
PV			997	152
SCHWZ	2938	465	35812	4806
AUSF	*	*	1062*	207*
PV			1000	164
SCHWZ			1062	207
9108 91 00				
KLEINUHRWERK GR ABMESSUNG <33,8MM				
	STUECK		STUECK	
EINF	4355*	86*	19839*	727*
GEW DT	2		6	
SCHWZ	1355	76	8061	615
AUSF	600*	35*	711*	39*
EU			111	4
9108 99 00				
ANDERE KLEINUHRWERKE				
	STUECK		STUECK	
EINF	2614*	68*	42689*	988*
GEW DT	5		24	
SCHWZ	314	32	7446	732
AUSF	*	*	1*	1*
EU			1	1
9109 11 00				
AND UHRWERK F WECKER ELEKTR BETR				
	STUECK		STUECK	
EINF	9480*	83*	114749*	899*
GEW DT	6		75	
PV	7478	61	75784	711
THAIL	7478	61	41375	323
HONGK	1102	8	49501	464
AUSF	661882*	1217*	5557832*	10278*
GEW DT	154		1342	
PV	4500	15	23900	84
EU	316306	557	3294693	6083
FRANKR	99353	148	600993	982
NIEDL	36700	91	615862	1267
ITAL	47920	94	545067	1105
G BRIT	73005	118	856580	1665
GRIECH	2000	4	100400	195
SPAN	33700	50	258899	424
SCHWZ	6042	41	87592	397
ISRAEL	10000	35	75120	185
HONGK	293034	517	1892814	3205
9109 19 10				
AND EL UHRWERK BREIT <50MM ZIV LFZ				
	STUECK		STUECK	
EINF	*	*	*	*
AUSF	*	*	*	*
9109 19 90				
ANDERE UHRWERKE BATTERIE/NETZ				
	STUECK		STUECK	
EINF	129809*	744*	1582018*	8431*
GEW DT	61		789	
PV	99097	679	817876	5980
AUS LG	6668	12	250806	294
EU	279	21	2005	160
POLEN	42830	278	304896	2132
UNGARN	23360	50	194541	486
THAIL	52667	358	208181	1480
MALAYS			56074	649
CHINA	6628	34	272035	671
TAIWAN			32926	352
HONGK	4045	3	479852	2258
AUSF	215721*	1663*	2326508*	13391*
GEW DT	129		1225	
PV	14900	42	193878	648
EU	149557	999	1648519	8034
FRANKR	19311	210	349556	1901
NIEDL	15437	72	118860	610
ITAL	45728	197	321508	1104
G BRIT	27490	180	347322	1709
SPAN	10204	138	136077	1020
SCHWED	19230	67	117460	442
FINNL			65532	168
OESTER	5714	45	58880	491
BELGI	503	26	22769	143
POLEN	6260	25	39677	211
UNGARN	14900	42	159052	397
SLOWEN	200	4	25850	113
USA	20364	407	165010	2623
BRASIL	3700	52	37909	660
MALAYS			9000	95
HONGK	6000	55	86633	800
9109 90 10				
AND UHRWERK BREITE <50MM ZIV LFZG				
	STUECK		STUECK	
EINF	*	*	*	*
AUSF	*	*	*	*
9109 90 90				
AND UHRWERK VOLLSTAEND ZUSAMMENGES				
	STUECK		STUECK	
EINF	13864*	116*	572556*	2688*
GEW DT	14		260	
LV	6	7	6	7
PV	2157	16	181341	1299
EU			322633	715
ITAL			322153	649
POLEN	1000	14	39280	373
TSCHE	500	5	13733	102
UNGARN			2218	62
HONGK	7157	77	170568	1164
AUSF	29914*	2733*	280320*	24351*
GEW DT	389		3445	
EU	6780	562	77167	6402
FRANKR	652	32	8613	461
NIEDL	809	47	14359	870
ITAL	2311	149	17522	1264
G BRIT	1188	127	12738	1234
PORTUG	604	61	6150	551
SPAN	162	17	5671	467
FINNL	204	17	1323	131
BELGI	726	99	7504	1060
SCHWZ			13282	467
POLEN	230	54	1235	251
USA	20046	1865	170773	15919
THAIL	1000	95	2000	190
MALAYS			1255	135
SINGAP	270	83	500	120
TAIWAN	100	16	4300	435
9110 11 10				
KLEINUHRWERK N ZUSGES SPIRALFUNRUH				
	STUECK		STUECK	
EINF	1*	6*	12787*	99*
AUSF	1*	2*	4*	9*
9110 11 90				
AND KLEINUHRWERK N ZUSAMMENGESETZT				
	STUECK		STUECK	
EINF	7745*	38*	543894*	1736*
GEW DT	1		10	
SCHWZ	395	14	510116	1554
JAPAN	4840	15	13805	102
AUSF	*	*	102*	6*
EU			100	1
9110 12 00				
UNVOLLSTAENDIGE ZUSAMMGES UHRWERKE				
	KG		KG	
EINF	1549*	739*	9658*	5388*
PV	540	160	3917	2444
EU	115	12	115	12
THAIL	164	167	2425	2447
CHINA	512	130	1816	469
JAPAN	48	150	350	1045
HONGK	429	238	2359	1108
AUSF	730*	219*	16356*	3457*
PV			15	22
EU	57	146	12197	3084
FRANKR	8	46	10388	1878
SPAN	31	68	1588	838
HONGK	558	56	3781	320
9110 19 00				
UHRROHWERKE				
	KG		KG	
EINF	709*	74*	3101*	519*
TSCHE	705	57	2941	284
AUSF	*	6*	1923*	269*
EU		6		6
IRAN			360	52
HONGK			1558	210
9110 90 00				
AND UHRWERKE NICHT O TEILW ZUSGES				
	KG		KG	
EINF	6981*	1575*	72989*	17288*
PV	1621	457	14301	4450
EU	36	2	57	26
SCHWZ	22	172	150	800
TSCHE			5690	1895
THAIL	4371	909	41305	7360
MALAYS	194	70	2850	886
CHINA	1857	86	10468	1913
SKOREA			4755	244
JAPAN	137	208	2136	3203
HONGK	349	121	5310	936
AUSF	446*	218*	10681*	3593*
PV	200	156	1709	1301
EU	192	34	5875	1158
G BRIT			1750	458
IRLAND		3	356	92
SPAN	150	21	3137	472
LUXEMB			274	51
POLEN	200	156	1434	1108
BRASIL			550	135
THAIL	33	9	171	336
JAPAN			55	90
HONGK			2417	513
9111 10 00				
EDELMETGEHAEUSE F UHR POS 9101 -02				
	STUECK		STUECK	
EINF	5550*	2335*	37754*	19261*
GEW DT	1		4	
LV	68	12	59	24
PV			5010	543
EU	212	54	3355	1010
ITAL	212	54	2880	932
SCHWZ	2234	2213	15635	17378

Wichtigste Ursprungs- und Bestimmungs-Laender	OKTOBER 1999 dt = 100kg	OKTOBER 1999 1000 DM	JAN./OKT. 1999 dt = 100kg	JAN./OKT. 1999 1000 DM
THAIL	3100	64	13598	337
HONGK			5087	497
AUSF	3348*	2006*	18966*	11468*
PV			61	80
EU	376	77	2172	760
NIEDL			573	164
G BRIT			32	56
OESTER	133	43	526	276
SCHWZ	2867	1890	14747	10181
USA	19	7	1427	313

9111 20 10

GEHAEUSE VERGOLD UHR POS 9101 -02

	STUECK		STUECK	
EINF	10052*	165*	216889*	3525*
GEW DT	6		71	
PV			1762	157
AUS LG			50	1
EU	219	20	13853	527
FRANKR	219	20	13228	469
ITAL			400	51
SCHWZ	3765	50	15642	306
THAIL			14305	460
HONGK	4805	80	152257	1984
AUSF	6050*	726*	37908*	4069*
GEW DT	2		8	
EU	872	27	5192	240
GRIECH			1140	78
SCHWZ	356	47	14152	1574
USA	1708	249	10640	1321
HONGK	3114	403	5897	713

9111 20 90

GEHAEUSE UNED MET UHR POS 9101 -02

	STUECK		STUECK	
EINF	91788*	781*	721788*	7666*
GEW DT	18		171	
PV			579	37
EU	1158	20	4455	84
SCHWZ	28195	219	70984	1751
CHINA	15438	117	67240	619
TAIWAN	4280	34	8670	226
HONGK	42279	363	568322	4765
AUSF	715*	90*	3949*	292*
PV	370	10	470	45
EU	68	3	3202	170
SCHWZ	27	54	127	89

9111 80 00

AND GEHAEUSE F UHR POS 9101 9102

	STUECK		STUECK	
EINF	21316*	399*	254163*	3127*
GEW DT	3		44	
PV	4000	9	32086	48
SCHWZ	1046	20	47794	197
JAPAN	4232	214	39491	2110
HONGK	10991	147	86383	708
AUSF	5600*	7*	10349*	239*
GEW DT			3	
PV	5600	7	9093	230
JAPAN			3493	223

9111 90 00

GEHAEUSETEILE F UHR POS 9101 9102

	KG		KG	
EINF	520*	1172*	4451*	7079*
EV			1	2
LV			2	2
PV	2	9	87	353
AUS LG			60	7
EU	1	3	26	7
SCHWZ	403	1008	2473	5691
CHINA			176	183
SKOREA	1	3	370	147
JAPAN	14	73	265	622
HONGK	97	79	973	395
AUSF	81*	170*	1553*	2780*
PV	35	78	1044	1450
EU	32	28	293	211
FRANKR		19	181	123
SCHWZ	5	31	253	1206
HONGK	21	79	489	1121

9112 10 00

GEHAEUSE METALL F AND UHRMACHWARE

	STUECK		STUECK	
EINF	5180*	58*	31801*	308*
GEW DT	10		54	
AUSF	449*	8*	4073*	93*
GEW DT	1		9	
EU	220	3	408	5

9112 80 00

AND GEHAEUSE F AND UHRMACHERWAREN

	STUECK		STUECK	
EINF	29382*	171*	265359*	1269*
GEW DT	126		919	
EU	817	4	23510	164
SKOREA	24840	105	191090	767
AUSF	18198*	5*	79552*	293*
GEW DT	1		48	
PV	18198	5	57882	21
EU			833	54

9112 90 00

GEHAEUSETEILE F AND UHRMACHERWAREN

	DT		DT	
EINF	133*	194*	1020*	1724*
LV				6
EU	5	7	62	61
SCHWZ				217
POLEN	46	105	297	703
HONGK	15	24	123	259
AUSF	4*	39*	56*	367*
PV	2	10	27	130
EU		2	1	37

9113 10 10

UHRARMBAENDER AUS EDELMETALLEN

	KG		KG	
EINF	68*	562*	558*	6646*
PV		3	43	486
EU	14	218	75	1035
ITAL	14	218	62	909
OESTER			10	111
SCHWZ	28	302	374	4998
ISRAEL			7	70
HONGK	16	23	78	487
AUSF	38*	1533*	308*	11590*
PV	14	75	47	299
EU	3	140	37	1095
FRANKR		1	3	150
NIEDL	3	79	18	519
OESTER		5	7	172
SCHWZ	20	1287	205	9463
USA	1	31	4	152
JAPAN			14	416
HONGK	14	75	47	341

9113 10 90

UHRARMBAND A EDELMETALLPLATTIERUNG

	KG		KG	
EINF	*	*	82*	744*
PV			35	19
EU			2	5
SCHWZ			39	709
AUSF	6*	18*	87*	185*
EU	2	2	31	25

9113 20 00

UHRARMBAND UNED MET AUCH VERGOLDET

	KG		KG	
EINF	6797*	1608*	54378*	13753*
LV			20	18
PV			53	2
EU	494	101	4191	1135
ITAL	62	21	357	268
OESTER	365	67	3267	746
SCHWZ	402	748	4653	5423
USA	21	1	820	236
CHINA	1618	177	25145	3060
JAPAN	2144	153	3742	1154
HONGK	2081	406	15313	2473
AUSF	2159*	584*	19731*	6047*
EU	1740	484	16427	4282
FRANKR	303	127	3414	1100
NIEDL	125	31	2130	642
ITAL	144	59	750	221
G BRIT	97	25	1179	283
DAENM	100	53	705	281
SPAN	157	33	1691	385
OESTER	590	82	4100	571
BELGI	134	49	1272	451
NORWEG	45	20	503	216
SCHWZ	220	39	2105	1314
TAIWAN			126	76

9113 90 10

UHRARMBAND A LEDER REKONSTIT LEDER

	KG		KG	
EINF	4823*	1214*	44759*	15093*
PV	362	91	3609	935
EU	800	239	4645	3234
FRANKR	51	25	327	381
ITAL	560	76	1253	442
G BRIT	17	14	227	192
OESTER	172	124	2739	2196
SCHWZ	129	223	1458	3096
USA	603	7	839	609
MEXIKO			539	181
CHINA	1398	432	21613	5070
HONGK	1788	282	14874	2526
AUSF	771*	695*	5351*	4994*
EU	362	150	1830	1029
FRANKR	280	76	707	174
NIEDL	21	27	364	311
SCHWZ	218	346	2410	2549
USA	37	40	101	232
JAPAN	130	119	564	688
HONGK	21	28	304	324

9113 90 30

UHRARMBAENDER AUS KUNSTSTOFFEN

	KG		KG	
EINF	553*	149*	10609*	2238*
EU	20	5	547	139
SCHWZ	84	23	1246	488
CHINA	134	14	3086	287
JAPAN	39	54	1459	751
HONGK	272	52	3971	514
AUSF	169*	26*	863*	209*
EU	164	24	672	134

9113 90 90

ANDERE UHRARMBAENDER

	KG		KG	
EINF	3301*	215*	6321*	1961*
EU	5	2	145	26
SCHWZ	24	23	654	935
CHINA	3157	66	4617	288
JAPAN	8	105	258	565
AUSF	2*	2*	79*	21*
EU	2	2	62	14

9114 10 00

UHRFEDERN EINSCHL SPIRALFEDERN

	KG		KG	
EINF	719*	244*	45176*	7275*
EU			39025	5225
ITAL			3682	2321
PORTUG			35336	2900
SCHWZ	36	47	620	499
TSCHE	275	128	2613	1066
AUSF	4174*	250*	39723*	6308*
PV	3	1	189	66
EU	1610	145	23925	3522
FRANKR	30	2	1073	549
ITAL	724	61	11797	1218
G BRIT	153	10	2161	332
PORTUG	262	54	3111	698
SPAN	327	10	4410	612
SCHWZ	296	13	2094	1343
USA	171	35	1134	395

Wichtigste Ursprungs- und Bestimmungs-Laender	OKTOBER 1999 dt = 100kg	OKTOBER 1999 1000 DM	JAN./OKT. 1999 dt = 100kg	JAN./OKT. 1999 1000 DM
9114 20 00				
UHRENSTEINE				
	KG		KG	
EINF	92*	404*	668*	2703*
EU			14	44
SCHWZ	14	271	296	1646
CHINA	36	121	301	1058
AUSF	*	*	*	*
9114 30 00				
ZIFFERBLAETTER				
	KG		KG	
EINF	897*	249*	6268*	3709*
LV			1	11
AUS LG			6	1
EU	113	37	970	335
SCHWZ	55	111	1136	2123
TAIWAN	55	50	673	568
HONGK	650	41	1828	443
AUSF	7319*	645*	60794*	6177*
PV	5	2	101	57
EU	1856	194	10352	1245
FRANKR	44	45	676	395
ITAL	26	5	590	93
G BRIT	202	17	1704	146
BELGI	1406	98	5216	343
SCHWZ	749	126	4790	1078
USA	4116	211	40975	2588
HONGK	143	60	1428	708
9114 40 00				
WERKPLATTEN UND BRUECKEN				
	KG		KG	
EINF	1*	4*	27*	100*
AUSF	2315*	562*	18527*	5635*
EU	3↑	1	31	1
SCHWZ	2284	561	18495	5633
9114 90 00				
ANDERE UHRENTEILE AWGNI				
	DT		DT	
EINF	235*	3868*	2388*	36457*
EV		2		10
LV				25
PV	1	34	9	401
AUS LG		31	50	378
EU	60	430	547	3833
FRANKR	14	76	103	579
ITAL	31	81	272	753
G BRIT	10	234	81	1988
SCHWZ	104	3001	1135	27654
TUERK	7	1	34	99
POLEN	39	121	283	1024
USA	1	11	30	310
THAIL	1	30	6	221
CHINA	15	81	153	881
JAPAN		75	8	623
HONGK	4	72	103	1419
AUSF	910*	6452*	8464*	72352*
PV	42	718	377	9431
EU	238	960	1485	8998
FRANKR	95	143	224	997
NIEDL	35	313	283	2765
ITAL	24	80	239	1122
G BRIT	24	122	232	1310
SPAN	14	64	154	804
SCHWED	5	45	43	322
OESTER	6	54	45	527
BELGI	23	68	143	489
NORWEG	6	66	86	1023
SCHWZ	158	1727	1363	17741
TUERK	1	28	33	301
POLEN	60	291	580	2847
TSCHE	32	195	246	2335
SLOWAK	1	16	30	206
UNGARN	7	133	137	2500
RUSSLD	4	36	87	569
SLOWEN	8	126	148	1132
KROAT	3	82	32	715
B HERZ	1	23	12	252
S AFR	3	59	36	650
USA	275	1012	2857	11710
KANADA	6	60	44	400
BRASIL	3	25	28	267
IRAN		1	4	59
ISRAEL		1	23	265
A EMIR	2	20	29	308
THAIL	10	516	213	7846
MALAYS	1	21	54	176
SINGAP	3	29	28	336
JAPAN	15	156	183	2025
TAIWAN	2	40	33	481
HONGK	43	478	301	4706
AUSTRL	2	29	35	440
SCHIFF	5	63	46	501
N ERM	2	33	27	495
KAPITEL 92				
MUSIKINSTRUMENTE; TEILE UND ZUBEHOER FUER DIESE INSTRUMENTE				
9201 10 10				
KLAVIER M AUFR STEHEND RAHMEN NEU				
	STUECK		STUECK	
EINF	1627*	5671*	12538*	37058*
GEW DT	3708		25485	
EV	1	12	8	61
LV	4	54	6	71
PV	2	7	63	196
AUS LG	897	2573	6023	17057
EU	208	916	1856	7438
G BRIT	206	894	1848	7371
SCHWZ	5	64	17	195
POLEN	74	198	668	1735
TSCHE	635	2463	3803	11179
USA			11	122
INDONE	94	216	898	1998
CHINA	261	506	2378	4829
SKOREA	148	456	858	2279
JAPAN	199	844	1839	7088
AUSF	844*	5377*	7888*	45524*
GEW DT	1761		16238	
PV			2	42
EU	653	3447	6047	29478
FRANKR	85	795	1908	9642
NIEDL	196	898	1233	6986
ITAL	22	171	503	1968
G BRIT	65	308	647	3075
GRIECH	10	48	80	343
SPAN	20	154	64	508
SCHWED			10	86
OESTER	150	602	781	3554
BELGI	101	414	765	2926
NORWEG	1	8	52	426
SCHWZ	63	756	826	7152
TUERK	6	37	53	364
USA	83	750	319	2812
PARAGU			16	55
JORDAN			6	54
THAIL			15	98
SINGAP	3	55	77	690
JAPAN	14	114	189	1882
TAIWAN			18	195
HONGK	12	143	151	1394
AUSTRL			15	156
9201 10 90				
KLAVIER M AUFR STEHEND RAHMEN GEBR				
	STUECK		STUECK	
EINF	188*	488*	1515*	3156*
GEW DT	410		2646	
EV			2	7
PV			7	26
EU			45	98
POLEN	32	92	355	1031
CHINA	48	74	63	80
SKOREA			132	173
JAPAN	90	284	654	1460
AUSF	*	*	39*	216*
GEW DT			82	
LV			1	12
EU			32	113
9201 20 00				
FLUEGEL				
	STUECK		STUECK	
EINF	255*	2791*	2020*	21037*
GEW DT	730		5811	
EV			7	298
LV			13	309
PV			10	115
AUS LG	195	2137	1527	16041
EU	3	129	48	991
FRANKR	1	63	16	185
ITAL	1	48	7	389
G BRIT			16	175
OESTER	1	18	7	206
SCHWZ			19	442
ESTLD	4	70	14	238
POLEN	29	155	214	1300
TSCHE	21	251	165	1724
USA			6	140
SKOREA	12	82	122	842
JAPAN	185	2095	1402	14980
HONGK			3	161
AUSTRL			1	64
AUSF	279*	9393*	2101*	71839*
GEW DT	937		6982	
LV	4	74	11	287
PV			1	73
EU	141	3397	1019	29166
FRANKR	26	648	179	6111
NIEDL	36	572	211	4481
ITAL	10	593	92	3231
G BRIT	17	309	179	4917
DAENM			28	880
GRIECH	6	210	13	573
PORTUG			2	59
SPAN	4	250	14	841
SCHWED			4	106
FINNL			2	158
OESTER	19	330	173	5375
BELGI	21	449	121	2393
ISLAND	1	76	5	253
NORWEG	1	74	12	586
SCHWZ	31	1529	139	6373
ANDORR			1	63
TUERK			3	98
POLEN			19	489
RUMAEN			1	131
RUSSLD	1	175	6	343
KASACH	3	98	3	98
SLOWEN			14	340
USA	67	2003	523	15365
KANADA	1	29	11	434
MEXIKO			3	207
ISRAEL			1	107
A EMIR			1	90
MALAYS	2	111	5	243
SINGAP	1	59	13	426
SKOREA	5	664	16	1901
JAPAN	20	869	237	11274
TAIWAN			11	546
HONGK	3	258	36	2326
AUSTRL			8	570
NEUSEE			2	133
9201 90 00				
CEMBALO AND SAITENINSTRUM M KLAVIATUR				
	DT		DT	
EINF	59*	98*	582*	753*
EV			1	5
LV				13
AUS LG	3	14	8	30
EU			4	8
POLEN	55	82	160	254
USA	3	14	21	137
CHINA			214	144
JAPAN			74	88
AUSF	1*	12*	25*	972*
EU			3	70
NORWEG			1	60
SCHWZ			6	264
SYRIEN			4	290
9202 10 10				
GEIGEN				
	STUECK		STUECK	
EINF	2448*	271*	15369*	1996*
GEW DT	28		232	
LV			5	4
PV			50	12
EU			1191	281
SPAN			202	99
TSCHE	1095	88	4648	501
RUMAEN	559	80	2856	557
USA	6	12	46	104
CHINA	769	82	5639	434
AUSF	2166*	1213*	20727*	11298*
GEW DT	15		116	
LV	21	18	21	18
PV			1	27
EU	385	161	2324	947
G BRIT	23	9	372	154
SCHWZ	12	6	264	219
UNGARN			3	89
USA	978	414	10097	4293
SKOREA	34	20	842	576
JAPAN	536	472	4567	3778
TAIWAN	88	60	673	463
9202 10 90				
ANDERE STREICHINSTRUMENTE				
	STUECK		STUECK	
EINF	794*	197*	5691*	1732*
GEW DT	30		208	
LV			35	33
AUS LG			162	29
EU	37	8	288	342
SPAN			234	312
TSCHE	46	39	390	283

Wichtigste Ursprungs- und Bestimmungs-Laender	OKTOBER 1999		JAN./OKT. 1999	
	dt = 100kg	1000 DM	dt = 100kg	1000 DM
RUMAEN	84	50	821	419
CHINA	621	85	3364	491
SKOREA			383	67
AUSF	878*	1243*	7266*	11177*
GEW DT	27		243	
EU	83	79	986	1199
NIEDL	3	3	101	150
G BRIT	28	34	203	285
SCHWZ	29	55	326	574
UNGARN			1	92
USA	485	476	3496	4213
SKOREA	33	54	358	692
JAPAN	235	501	1710	3672
TAIWAN	11	25	149	251
9202 90 10				
HARFEN				
	STUECK		STUECK	
EINF	136*	93*	469*	913*
GEW DT	11		56	
EV			2	10
LV			6	227
USA	12	7	21	135
SKOREA	123	84	148	190
JAPAN	1	2	81	530
AUSF	1*	32*	11*	237*
GEW DT			6	
9202 90 30				
GITARREN				
	STUECK		STUECK	
EINF	17134*	1830*	155747*	18403*
GEW DT	431		3800	
LV			3	21
PV			130	22
AUS LG	2883	490	18031	3606
EU	398	78	14878	2400
G BRIT			481	84
SPAN	320	69	13879	2246
POLEN	109	11	4097	312
TSCHE	2817	244	17948	1780
RUMAEN	1680	64	9888	443
BULGAR			3497	183
USA	445	150	3711	2052
KANADA	210	68	1520	578
INDONE	1595	135	9416	824
CHINA	6798	366	61654	2944
SKOREA	1030	267	14237	2371
JAPAN	36	27	2049	1424
TAIWAN	2003	409	13025	2985
AUSF	3341*	775*	24239*	5998*
GEW DT	69		493	
PV			827	103
EU	1775	453	13308	3291
NIEDL	236	81	2660	623
GRIECH	373	94	1017	281
OESTER	841	206	5971	1823
BELGI	173	51	918	225
SCHWZ	135	27	1254	333
POLEN	793	56	3150	300
TSCHE	44	13	2029	303
USA	23	39	519	289
JAPAN	71	82	921	835
9202 90 90				
ANDERE SAITENINSTRUMENTE				
	STUECK		STUECK	
EINF	411*	51*	21083*	1039*
GEW DT	14		314	
EV			6	9
LV			1	5
PV				2
AUS LG			434	11
EU			364	47
RUMAEN	55	3	614	70
CHINA			14339	338
SKOREA	19	1	904	173
AUSF	65*	42*	1028*	572*
GEW DT	1		14	
EU	13	1	475	123
9203 00 10				
ORGEL (M PFEIFE U KLAVIATUR) REGISTER				
	DT		DT	
EINF	*	*	299*	2342*
EV			40	3
EU			45	487
FRANKR			45	487
SCHWZ			200	1781
AUSF	113*	566*	1165*	8085*
NORWEG	60	55	64	147
POLEN			255	123
RUSSLD			65	1652
USA			16	291
CHINA			116	1466
SKOREA	36	375	384	3175
JAPAN	17	136	85	1137
9203 00 90				
HARMONIUM AEHNL INSTR M KLAVIATUR				
	STUECK		STUECK	
EINF	23*	8*	132*	55*
GEW DT			13	
AUSF	*	*	9*	25*
9204 10 10				
AKKORDEON U AEHNL INSTR <80 BAESSE				
	STUECK		STUECK	
EINF	2601*	162*	6459*	2249*
GEW DT	53		431	
AUS LG	36	1	86	3
EU			322	683
ITAL			322	683
TSCHE	152	76	1997	1049
CHINA	2411	83	3857	482
AUSF	510*	370*	5782*	3899*
GEW DT	34		343	
EU	103	78	1566	1021
FRANKR	11	8	495	258
NIEDL	59	35	401	265
G BRIT	2	1	278	172
OESTER	15	25	218	207
USA	287	199	2546	1630
MEXIKO			158	107
PANAMA			221	220
JAPAN	11	23	560	425
9204 10 90				
AKKORDEON U AEHNL INSTR >80 BAESSE				
	STUECK		STUECK	
EINF	146*	135*	1880*	1806*
GEW DT	21		246	
EU	16	49	221	741
ITAL	16	49	221	741
TSCHE	130	85	1469	939
CHINA			96	63
AUSF	221*	254*	1077*	1908*
GEW DT	21		134	
LV	10	25	16	109
EU	67	81	380	482
FRANKR	62	71	229	255
SCHWZ	12	43	163	646
TSCHE	115	57	138	93
9204 20 00				
MUNDHARMONIKAS				
	STUECK		STUECK	
EINF	61969*	157*	546324*	1357*
GEW DT	96		513	
AUS LG			2524	11
TSCHE	25659	60	132279	440
CHINA	35596	71	398688	686
AUSF	78959*	1115*	705682*	10159*
GEW DT	75		697	
EU	646	5	54794	805
FRANKR			13368	293
G BRIT			12148	158
SPAN			6097	127
SCHWZ	3519	31	17625	276
USA	32819	441	367136	5194
KANADA	1275	16	20919	275
JAPAN	15271	250	145268	2201
HONGK	11621	171	13479	217
AUSTRL	5033	66	16043	250
9205 10 00				
BLECHBLASINSTRUMENTE				
	STUECK		STUECK	
EINF	4902*	1685*	27041*	15326*
GEW DT	104		1010	
EV			3	8
LV	4	13	72	130
PV			25	29
AUS LG	1012	752	7616	5908
EU	60	122	469	687
FRANKR	48	81	272	392
SCHWZ	30	81	144	359
TSCHE	2941	95	4128	924
USA	193	293	3351	4107
BRASIL			780	268
CHINA	100	11	3483	182
JAPAN	1050	821	7692	6203
TAIWAN	456	214	6363	2454
AUSF	1723*	2759*	14401*	27330*
GEW DT	76		748	
LV	3	10	4	11
PV	11	12	114	29
EU	1295	1292	9816	14046
FRANKR	303	274	1713	1666
NIEDL	198	224	2530	3769
ITAL	81	150	683	1214
G BRIT	70	104	285	707
DAENM	114	40	390	215
PORTUG	1	8	146	337
SPAN	36	96	340	1036
FINNL	5	9	155	256
OESTER	357	264	2486	3295
BELGI	85	76	800	1171
NORWEG	28	84	116	301
SCHWZ	50	189	214	713
LETTLD			26	79
POLEN	14	53	63	181
MOLDAU			20	73
RUSSLD			9	77
USA	107	476	1980	6740
SKOREA	38	50	102	361
JAPAN	115	419	1388	3428
TAIWAN	14	31	241	260
HONGK	2	15	44	130
9205 90 00				
ANDERE BLASINSTRUMENTE				
	KG		KG	
EINF	20829*	4762*	196841*	37511*
EV			13	77
LV	2	5	74	186
PV			596	443
AUS LG	9520	2595	75368	20052
EU	594	287	6476	1689
FRANKR	237	272	1764	1365
SCHWZ	323	140	2828	1167
TSCHE	395	103	6863	935
USA	90	56	1620	864
CHINA	658	74	20960	1130
JAPAN	10660	3368	89518	25580
TAIWAN	6057	688	42473	5321
AUSTRL	849	49	7823	418
AUSF	16443*	5047*	150418*	50768*
EV			7	26
LV			13	59
PV	10	29	13	109
EU	6797	1689	62387	19430
FRANKR	543	166	5503	1872
NIEDL	1348	338	15931	4812
ITAL	41	35	2466	636
G BRIT	383	84	3783	2143
DAENM	54	10	700	283
PORTUG	28	17	3838	1429
SPAN	329	82	7228	783
SCHWED	76	17	1121	505
FINNL	12	3	466	167
OESTER	3111	705	12881	4287
BELGI	760	191	7962	2453
NORWEG	249	37	1285	486
SCHWZ	480	343	4879	3375
TUERK	29	27	271	129
LETTLD			74	67
POLEN	470	38	2672	428
UNGARN	29	5	220	217
RUMAEN	1	2	54	70
W RUSS			144	207
USA	4993	1467	51399	14326
KANADA	56	11	583	143
KUBA			31	74
PERU			32	76
CHILE	570	27	4200	214
SINGAP	148	61	618	378
SKOREA	447	208	4175	1768
JAPAN	1147	756	8454	6056
TAIWAN	318	143	1943	950
HONGK	273	66	905	283
AUSTRL	275	78	2686	840
9205 00 00				
SCHLAGINSTRUMENTE				
	DT		DT	
EINF	993*	1551*	12289*	21674*
AUS LG	150	272	1065	2288
EU	47	217	303	1507
ITAL	38	169	252	1197
SCHWZ	10	92	144	1300
TUERK			57	145
GAMBIA			163	117
ELFBK			209	242
GHANA	35	5	283	171
USA	19	82	638	2634
KANADA	2	9	108	624
INDIEN	93	86	371	435

Wichtigste Ursprungs- und Bestimmungs-Laender	OKTOBER 1999 dt = 100kg	OKTOBER 1999 1000 DM	JAN./OKT. 1999 dt = 100kg	JAN./OKT. 1999 1000 DM
THAIL	244	297	1340	1870
INDONE	151	171	929	1161
CHINA	40	44	1381	1564
JAPAN	32	159	321	1575
TAIWAN	298	335	5523	7362
AUSF	416*	1713*	5290*	19602*
LV	1	19	1	19
EU	215	899	2156	7732
FRANKR	13	78	171	725
NIEDL	52	170	461	1563
ITAL	20	95	207	731
G BRIT	7	44	117	471
SPAN	21	100	114	539
OESTER	42	200	543	2001
BELGI	18	57	182	564
SCHWZ	30	67	419	1503
USA	76	377	1627	6220
KANADA	40	136	111	402
MEXIKO			44	100
BRASIL			63	172
URUGU			39	139
LIBAN			24	201
SINGAP			55	215
SKOREA			123	422
JAPAN	22	100	137	705
AUSTRL	17	57	245	804
9207 10 10				
ORGELN TON ELEKTRISCH ERZEUGT USW				
	STUECK		STUECK	
EINF	7613*	1234*	26951*	7019*
GEW DT	432		2074	
AUS LG	37	162	210	793
EU	34	114	524	2133
NIEDL			95	568
ITAL	33	111	424	1547
USA	8	52	95	787
MEXIKO	500	135	1408	311
THAIL	500	69	4355	204
MALAYS	3620	522	8311	1176
CHINA	2500	94	8323	518
JAPAN	351	247	3548	1812
AUSF	140*	378*	1316*	3700*
GEW DT	67		520	
EU	42	72	202	966
G BRIT	5	37	81	433
OESTER	3	1	24	98
BELGI	1	12	26	209
SCHWZ	26	70	229	542
TUERK	27	66	423	529
LITAU			29	285
TSCHE			49	79
JAPAN	26	130	264	979
9207 10 30				
DIGITAL-PIANOS				
	STUECK		STUECK	
EINF	4435*	5108*	28877*	40309*
GEW DT	2234		14083	
LV			1	7
AUS LG	2921	4393	18838	29111
EU	363	321	4748	4831
ITAL	352	296	4692	4705
INDONE	1665	2528	10170	14039
MALAYS	235	211	242	233
SKOREA	183	199	949	1351
JAPAN	1983	2839	12728	19783
AUSF	576*	1196*	5256*	9636*
GEW DT	373		2927	
EU	659	1173	5050	9267
FRANKR			116	253
NIEDL	140	265	1396	2700
ITAL			147	205
G BRIT	28	55	145	399
DAENM	29	40	538	729
GRIECH	132	192	465	610
OESTER	220	408	1299	2519
BELGI	105	197	865	1655
SCHWZ			91	148
9207 10 50				
SYNTHESIZER				
	STUECK		STUECK	
EINF	1046*	1232*	9309*	11007*
GEW DT	136		1292	
LV			3	16
AUS LG	631	583	5221	5726
EU	70	85	978	1894
ITAL	57	61	833	1633
USA	24	39	389	344
SKOREA	52	125	613	1534
JAPAN	899	981	6731	6918
TAIWAN			366	180
AUSF	196*	234*	2086*	3294*
GEW DT	20		269	

Wichtigste Ursprungs- und Bestimmungs-Laender	OKTOBER 1999 dt = 100kg	OKTOBER 1999 1000 DM	JAN./OKT. 1999 dt = 100kg	JAN./OKT. 1999 1000 DM
EU	152	129	1550	2184
FRANKR			66	127
NIEDL	116	92	550	593
G BRIT	2	5	347	602
OESTER	8	5	237	334
USA			250	511
JAPAN	.		86	195
9207 10 80				
AND INSTR M KLAVIATUR TON ELEKTR ERZ				
	DT		DT	
EINF	1541*	10090*	8336*	48735*
EV			140	1459
AUS LG	998	5587	5538	32005
EU	112	296	1527	7877
NIEDL			50	254
ITAL	112	296	1471	7585
USA	1	8	19	236
MEXIKO			36	122
MALAYS	123	447	522	1640
CHINA	691	2765	3457	13256
SKOREA			31	159
JAPAN	614	6573	2690	25262
AUSF	387*	2259*	1760*	11351*
EU	375	2146	1646	10454
NIEDL	83	535	602	3959
G BRIT	120	510	216	970
DAENM	10	128	44	460
GRIECH	24	128	58	338
SCHWED			5	65
OESTER	81	501	424	2957
BELGI	39	278	165	1202
SCHWZ	4	11	22	245
JAPAN			34	149
9207 90 10				
GITARREN TON ELEKTR ERZEUGT VERST				
	STUECK		STUECK	
EINF	6166*	1403*	60515*	17857*
GEW DT	260		2544	
AUS LG	1385	321	10544	2769
EU	15	4	154	87
TSCHE	153	50	916	305
USA	317	355	6810	6955
MEXIKO			1061	384
INDIEN			684	108
VIETN	792	79	810	83
INDONE	468	73	6446	905
CHINA	2267	276	7701	1011
SKOREA	1304	306	25691	4156
JAPAN	45	47	2653	1905
TAIWAN	805	213	7525	1921
AUSF	2110*	1447*	10865*	6600*
GEW DT	131		544	
PV			21	4
EU	1173	735	5481	2974
FRANKR	110	90	283	227
NIEDL	186	98	1615	587
ITAL	2	3	297	215
G BRIT	200	206	373	347
GRIECH	178	53	648	184
SPAN	79	72	249	174
OESTER	221	72	1155	712
SCHWZ	55	31	383	227
RUSSLD	2	1	420	92
USA	526	427	1881	1864
JAPAN	193	138	442	460
AUSTRL	8	11	101	79
9207 90 90				
ANDERE MUSIKINSTR TON ELEKTR ERZEUGT				
	DT		DT	
EINF	162*	1702*	1138*	13105*
EV				10
LV			1	15
AUS LG	115	1095	790	8392
EU	17	164	137	1526
ITAL	2	30	84	835
G BRIT			13	322
DAENM	16	132	39	326
USA	3	48	27	387
MALAYS	45	153	231	867
SKOREA	2	17	52	598
JAPAN	86	1207	664	9404
HONGK	6	74	6	74
AUSF	22*	314*	197*	4726*
EU	11	179	89	1895
NIEDL	4	84	43	865
OESTER	1	35	17	410
UKRAIN			2	122
USA	1	28	67	1697
ISRAEL			8	168
JAPAN	1	18	9	221

Wichtigste Ursprungs- und Bestimmungs-Laender	OKTOBER 1999 dt = 100kg	OKTOBER 1999 1000 DM	JAN./OKT. 1999 dt = 100kg	JAN./OKT. 1999 1000 DM
9208 10 00				
SPIELDOSEN				
EINF	326*	745*	2589*	4842*
AUS LG	22	29	127	129
EU	4	26	26	127
SCHWZ	7	156	48	880
CHINA	252	378	2015	2707
JAPAN	5	17	120	353
TAIWAN	55	146	144	384
HONGK			180	188
AUSF	37*	172*	306*	1425*
PV			11	45
EU	17	73	157	633
USA	11	57	39	336
9208 90 00				
ANDERE MUSIKINSTRUMENTE				
EINF	108*	254*	1155*	2288*
LV				8
PV			9	7
AUS LG	4	7	60	69
EU	7	77	38	255
BELGI	3	56	3	56
CHINA	83	116	587	874
TAIWAN	7	11	174	326
HONGK			73	267
AUSF	10*	91*	206*	3028*
PV			17	14
EU	7	54	82	672
SCHWZ	1	18	17	355
USA	1	7	45	1155
JAPAN			29	599
9209 10 00				
METRONOME STIMMGABELN STIMMPFEIFEN				
EINF	21*	339*	194*	2856*
LV			1	34
AUS LG	1	29	7	244
CHINA	10	198	110	1581
SKOREA	5	58	41	541
JAPAN	2	46	13	399
TAIWAN	4	37	28	262
AUSF	436*	3217*	5009*	28010*
EINSCHL. 9209 91 00				
LV			1	36
PV	4	21	4	21
9209 20 00				
MUSIKWERKE FUER SPIELDOSEN				
EINF	43*	364*	443*	3370*
EU				7
SCHWZ	31	305	250	2758
CHINA	4	11	105	215
AUSF	13*	48*	57*	380*
EU	12	37	38	253
G BRIT		3	5	127
9209 30 00				
MUSIKSAITEN				
	KG		KG	
EINF	7985*	575*	82258*	9252*
AUS LG	135	12	734	55
EU	13	10	5849	2483
FRANKR	1	1	2753	567
ITAL			1227	164
DAENM			193	255
OESTER	3	3	1894	1278
USA	7208	521	49730	5133
MEXIKO	95	14	12748	1128
SKOREA			8545	277
AUSF	2183*	766*	26409*	11553*
EU	1141	478	14726	4492
FRANKR	186	101	3252	1000
NIEDL	42	30	912	356
ITAL	62	53	2301	542
G BRIT	417	87	1391	603
SPAN	133	57	833	359
SCHWED	76	39	528	207
OESTER	52	46	3158	744
BELGI	24	22	853	243
SCHWZ	47	21	985	511
USA	143	100	2869	2189
SKOREA	1	2	338	309
JAPAN	80	36	2746	1964
AUSTRL			253	256

Wichtigste Ursprungs- und Bestimmungs-Laender	OKTOBER 1999 dt = 100kg	OKTOBER 1999 1000 DM	JAN./OKT. 1999 dt = 100kg	JAN./OKT. 1999 1000 DM
9209 91 00				
TEILE UND ZUBEHOER FUER KLAVIERE				
	DT		DT	
EINF	619*	487*	6181*	7246*
LV			1	17
PV		5		5
AUS LG		4	5	47
EU	30	27	772	1555
ITAL			576	1147
DAENM	30	27	165	298
POLEN	70	49	729	570
TSCHE	437	331	3323	3075
RUSSLD	51	26	265	145
USA	26	28	408	336
JAPAN	1	20	581	1398
AUSFUHR UNTER 9209 10 00				
9209 92 00				
TEILE ZUBEHOER F MUSIKINSTR POS 9202				
EINF	133*	656*	1166*	6405*
EV			3	9
LV			15	4
PV	2	43	23	404
AUS LG		1	2	17
EU		12	29	898
NIEDL			10	447
DAENM			1	103
SCHWZ		19	21	170
TSCHE	6	79	120	1243
USA	12	164	99	1074
KANADA	3	63	15	297
INDIEN	12	70	99	668
CHINA	48	60	274	511
JAPAN		11	25	368
TAIWAN	9	15	206	259
AUSF	151*	2529*	1534*	24322*
PV	1	13	20	229
EU	52	748	281	6715
FRANKR	6	135	32	1364
NIEDL	3	74	27	689
ITAL	3	70	21	479
G BRIT	4	147	43	1212
SPAN	2	60	20	823
SCHWED	23	50	34	296
FINNL	2	39	11	359
OESTER	7	110	55	988
BELGI	1	19	20	362
SCHWZ	2	28	25	927
TSCHE	6	80	179	1198
USA	29	826	373	7332
KANADA	1	36	21	363
SRILAN	29	46	193	365
CHINA	3	40	95	388
SKOREA	5	129	94	1271
JAPAN	16	355	168	3692
TAIWAN	1	22	15	322
AUSTRL	1	58	12	303
9209 93 00				
TEILE ZUBEHOER F MUSIKINSTR POS 9203				
EINF	83*	430*	578*	3982*
EV				5
LV			16	68
EU			24	150
SCHWZ	60	381	406	3325
SLOWEN	4	25	58	223
AUSF	94*	1225*	1569*	15232*
EV			25	140
EU	46	675	626	6596
FRANKR	8	59	75	710
NIEDL	4	115	90	953
ITAL	6	71	80	707
G BRIT	3	39	51	307
DAENM	8	86	51	457
SPAN	6	150	120	1505
SCHWED	2	35	51	754
OESTER	2	32	50	555
BELGI	2	38	38	433
NORWEG	1	6	30	327
SCHWZ	5	74	125	1261
POLEN	2	29	57	536
UNGARN	1	15	25	281
SLOWEN		5	62	516
USA	31	287	425	3595
KANADA	6	106	71	774
SINGAP			10	74
SKOREA			78	371
JAPAN			33	427
AUSTRL			23	168
9209 94 00				
TEILE ZUBEHOER F MUSIKINSTR POS 9207				
EINF	326*	1409*	4103*	12158*
LV				6
PV	33	183	270	1412
AUS LG	37	325	288	2404
EU	68	134	2263	2930
ITAL	56	83	2212	2735
SCHWZ			27	67
TSCHE	47	240	370	1752
USA	79	499	618	3130
CHINA	71	56	177	138
SKOREA	6	55	85	549
JAPAN	40	403	317	3194
TAIWAN	2	4	106	174
AUSF	117*	1099*	1266*	11976*
PV	22	79	247	825
EU	11	96	184	2183
FRANKR	1	5	16	241
NIEDL	2	16	36	358
ITAL	1	15	24	352
G BRIT		1	23	368
SCHWZ	2	50	93	712
LITAU			20	333
TSCHE	28	138	291	1230
USA	49	510	486	5241
JAPAN	16	146	88	1156
9209 99 10				
TEILE ZUBEHOER F MUSIKINSTR POS 9204				
EINF	69*	422*	478*	2772*
AUS LG			1	5
EU			16	296
ITAL			16	287
TSCHE	18	134	184	910
CHINA	50	271	241	1379
AUSF	300*	586*	1859*	4015*
EU	1	2	7	74
TSCHE	16	55	193	755
CHINA	275	499	1611	2877
9209 99 30				
TEILE ZUBEHOER F MUSIKINSTR POS 9205				
EINF	29*	506*	388*	6565*
LV				16
PV				7
AUS LG	1	20	9	169
EU	6	129	70	2189
FRANKR	5	105	58	1778
ITAL	1	15	5	162
OESTER			5	166
SCHWZ		8	2	142
TSCHE	3	54	44	623
USA	11	248	114	2377
CHINA	2	4	58	106
JAPAN	2	44	33	768
TAIWAN	2	11	54	198
AUSF	217*	958*	2774*	11111*
EV				2
PV	1	67	3	170
EU	132	342	1240	4584
FRANKR	24	76	282	1627
NIEDL	39	90	352	1023
G BRIT	20	44	106	293
OESTER	20	48	245	780
SCHWZ	8	37	161	725
TSCHE	12	80	92	345
USA	26	256	496	2120
CHINA	18	47	454	560
JAPAN	6	130	177	1672
TAIWAN	1	14	10	168
9209 99 80				
AND TEILE ZUBEHOER F MUSIKINSTRUMENTE				
EINF	585*	1189*	6427*	13563*
PV			2	16
AUS LG	66	131	576	1228
EU	2	27	187	457
ITAL	1	18	158	256
SCHWZ	3	26	327	730
TSCHE	65	88	563	663
USA	180	511	900	4232
INDONE	35	57	342	618
CHINA	5	11	546	904
JAPAN	27	107	196	1063
TAIWAN	266	312	2972	4434
AUSF	208*	1465*	1725*	16260*
EU	137	344	725	2521
NIEDL	16	73	126	582
G BRIT	86	108	181	286
OESTER	12	62	168	762
NORWEG	2	46	30	400
SCHWZ	23	461	369	6368
POLEN	2	43	41	564
TSCHE	2	39	29	438
UNGARN	2	38	21	333
SLOWEN	2	29	15	218
USA	12	145	230	1992
CHINA		10	15	133
JAPAN	7	85	58	774

ABSCHNITT XIX

WAFFEN UND MUNITION; TEILE DAVON UND ZUBEHOER

KAPITEL 93

WAFFEN UND MUNITION; TEILE DAVON UND ZUBEHOER

Wichtigste Ursprungs- und Bestimmungs-Laender	OKTOBER 1999 dt = 100kg	OKTOBER 1999 1000 DM	JAN./OKT. 1999 dt = 100kg	JAN./OKT. 1999 1000 DM
9301 00 00				
KRIEGSWAFFEN AUSG REVOLVER USW				
EINF	*	*	*	*
AUSF	*	*	*	*
9302 00 10				
REVOLVER PISTOLE MIT KALIBER >9MM				
	STUECK		STUECK	
EINF	2114*	1392*	29982*	18613*
GEW DT	24		364	
LV			15	20
PV	8	3	8	3
AUS LG	1021	593	14441	8790
EU	146	104	3392	2092
FRANKR	2	4	237	198
ITAL	54	49	1863	1023
OESTER	90	51	1213	830
SCHWZ	87	143	613	877
TSCHE	12	6	3540	1468
UNGARN	444	89	708	152
RUSSLD			633	269
USA	1122	929	15480	11514
KANADA	13	8	556	740
BRASIL	251	81	2528	730
ISRAEL	29	26	235	246
CHINA			1760	331
AUSF	6496*	4190*	78002*	45552*
GEW DT	65		732	
EV	165	171	700	781
LV			959	722
EU	1925	1555	18891	12058
FRANKR	103	90	1534	1118
NIEDL	14	13	248	224
ITAL	155	101	1942	1448
G BRIT	127	121	2241	895
IRLAND			75	91
DAENM	38	35	3818	2221
GRIECH	1082	912	1489	1214
PORTUG			1021	650
SPAN	133	66	3664	2314
SCHWED	22	18	324	303
OESTER	166	128	1236	796
BELGI	38	30	588	419
SCHWZ	1248	849	5681	3250
TUERK	22	12	3885	4010
LITAU			216	180
POLEN	122	88	1088	601
TSCHE	171	82	1594	812
BULGAR	68	53	725	485
GEORG	26	39	146	128
USA	2615	1525	40561	20990
MEXIKO			200	134
VENEZU			295	54
PARAGU			180	135
ARGENT	3	2	977	641
THAIL	80	53	715	492
PHILIP			230	175
PAPUA			174	143
9302 00 90				
ANDERE REVOLVER UND PISTOLEN				
	STUECK		STUECK	
EINF	1141*	409*	9390*	3459*
GEW DT	16		105	
PV			43	26
AUS LG	75	29	1964	648
EU	96	30	2283	798
FRANKR			537	133
ITAL	56	21	418	299
OESTER	2	3	996	313
SCHWZ	138	140	982	898
RUSSLD	639	150	2038	427
USA	214	75	2627	973
KANADA			19	78
AUSF	1190*	408*	14456*	4437*
GEW DT	7		98	
EU	288	117	4001	1915
ITAL	28	9	540	205
DAENM	12	9	193	147
PORTUG	5	3	249	135
SCHWED	152	43	1059	396
SCHWZ	222	118	1677	561
LITAU	50	10	511	145
TSCHE	113	21	1023	182
UNGARN	128	12	1431	172
USA	78	14	1511	431

Wichtigste Ursprungs- und Bestimmungs-Laender	OKTOBER 1999 dt = 100kg	OKTOBER 1999 1000 DM	JAN./OKT. 1999 dt = 100kg	JAN./OKT. 1999 1000 DM
9303 10 00				
VORDERLADER				
	STUECK		STUECK	
EINF	1618*	225*	7397*	1356*
GEW DT	29		151	
EU	1433	199	6918	1261
ITAL	243	87	2666	789
SPAN	1190	112	4249	470
AUSF	110*	32*	1402*	406*
GEW DT	1		17	
EU	84	27	1191	364
9303 20 10				
JAGDGEWEHRE USW M EINEM LAUF GLATT				
	STUECK		STUECK	
EINF	480*	254*	7930*	3428*
GEW DT	19		278	
LV	2	13	25	132
AUS LG	57	15	2523	604
EU	278	136	2224	1750
ITAL	41	42	1707	1412
FINNL	164	74	164	74
BELGI	73	20	340	244
SCHWZ	20	41	282	130
TUERK	121	43	1785	393
RUSSLD	30	3	853	117
USA	29	25	2317	950
AUSF	613*	625*	4360*	5424*
GEW DT	16		136	
LV			2	22
EU	443	136	2482	1112
FRANKR	167	65	1068	502
ITAL	30	7	303	104
GRIECH			406	136
UKRAIN	1	4	151	292
RUSSLD	10	17	182	161
USA	99	405	711	3170
A EMIR			3	66
9303 20 95				
AND JAGDGEWEHR USW MIND 1 GL LAUF				
	STUECK		STUECK	
EINF	2270*	1277*	14005*	9729*
GEW DT	77		489	
LV	3	30	24	205
PV			1	11
AUS LG	255	77	1730	559
EU	1107	936	8543	7615
FRANKR	58	58	339	358
ITAL	872	733	7599	6735
G BRIT			6	67
FINNL	121	93	122	96
BELGI	40	30	329	174
TUERK	780	132	1806	394
TSCHE	84	75	536	477
RUSSLD	196	51	2010	596
AUSF	638*	1140*	7536*	10379*
GEW DT	24		267	
LV			5	34
PV			1	28
EU	473	834	5777	7130
FRANKR	253	229	3442	2483
ITAL	7	25	149	364
G BRIT	18	115	139	552
DAENM	4	25	107	194
GRIECH	1	3	219	160
SCHWED	25	98	397	1198
FINNL	1	7	44	193
OESTER	109	225	864	1360
BELGI	22	71	207	270
LIECHT			8	92
SCHWZ	21	85	238	367
TSCHE	43	39	400	443
USA	5	17	163	888
A EMIR			2	56
JAPAN	5	24	56	241
9303 30 00				
ANDERE JAGD- UND SPORTGEWEHRE				
	STUECK		STUECK	
EINF	2622*	1067*	25302*	11058*
GEW DT	83		895	
EV			1	6
LV	2	10	30	182
PV			17	9
AUS LG	860	148	6976	2415
EU	914	446	3814	3305
FRANKR	94	30	346	316
ITAL	88	83	1029	636
FINNL	527	182	1072	726
OESTER	53	94	617	1193
BELGI	109	44	635	308
SCHWZ	162	110	756	468
TSCHE	138	73	4673	1607
UKRAIN			914	143
RUSSLD	105	71	1281	333
BR JUG	102	33	828	272
USA	533	231	5566	3795
BRASIL	38	14	1207	444
CHINA	560	55	4669	397
AUSF	4104*	5505*	25755*	33142*
GEW DT	161		953	
EV	32	25	427	359
LV			1	13
PV			6	47
EU	2305	2779	15763	19117
FRANKR	917	980	7602	6343
NIEDL	24	28	283	362
ITAL	69	102	1039	1802
G BRIT	85	141	853	1228
DAENM	90	133	639	1120
PORTUG	13	58	147	397
SPAN	455	462	2895	2959
SCHWED	38	78	539	778
FINNL	28	42	198	414
OESTER	146	256	1642	2417
BELGI	422	443	784	1073
LUXEMB	13	50	107	190
NORWEG	162	203	1001	1580
LIECHT			46	424
SCHWZ	157	236	1004	1468
ANDORR			26	95
TUERK	3	22	36	165
LITAU	11	11	201	358
POLEN	14	46	83	140
UNGARN	53	73	192	349
UKRAIN	15	63	99	437
RUSSLD	16	31	79	230
USA	1244	1795	4903	6587
KANADA	1	7	73	139
KATAR	2	3	8	103
A EMIR	5	10	98	373
CHINA			76	181
JAPAN	23	49	161	256
9303 90 00				
AND FEUERWAFFEN U AEHNL GERAETE				
	STUECK		STUECK	
EINF	530*	111*	40150*	1316*
GEW DT	4		208	
EV			1	3
LV	1	55	7	83
AUS LG			2	10
EU	126	20	37929	700
ITAL			36076	548
SCHWZ	1	55	68	140
A EMIR			318	174
AUSF	7340*	678*	83749*	5909*
GEW DT	71		676	
EU	1937	184	30869	2721
FRANKR	960	83	8752	748
NIEDL	95	23	3154	331
GRIECH			2127	169
OESTER	513	29	7753	558
TUERK	2335	235	3875	425
LITAU	150	12	1134	110
TSCHE	100	8	4273	292
RUMAEN	13	1	1193	143
BULGAR	268	23	3569	338
KROAT	18	1	2048	147
USA	190	55	13850	712
ARGENT			319	138
PHILIP			694	78
9304 00 00				
ANDERE WAFFEN				
	DT		DT	
EINF	328*	1436*	2828*	24296*
LV				13
AUS LG	107	334	591	1833
EU	19	245	693	16227
ITAL			39	203
G BRIT		3	6	128
SPAN	14	57	394	1173
OESTER	4	159	249	14591
SCHWZ	11	282	59	1410
TSCHE	7	34	116	386
RUSSLD	23	56	116	262
USA	78	392	516	2574
CHINA	62	59	382	308
SKOREA	10	73	44	392
JAPAN	1	8	46	203
TAIWAN	110	252	798	2194
AUSF	363*	3264*	3251*	29013*
EU	143	1412	1924	15055
FRANKR	40	384	484	3648
NIEDL	4	46	116	882
ITAL	35	319	229	1971
G BRIT	13	167	503	4495
DAENM	7	50	35	537
GRIECH		2	93	553
PORTUG	4	25	43	297
SPAN	2	26	50	524
SCHWED	2	43	75	683
FINNL	2	62	13	209
OESTER	23	194	161	1299
BELGI	11	87	121	922
NORWEG	1	18	26	247
SCHWZ	7	123	88	1034
AEGYPT		8	17	351
USA	179	1305	743	6212
KANADA	3	16	32	218
SAUDIA			26	167
A EMIR			115	852
SINGAP			6	158
CHINA			7	199
SKOREA	1	38	11	407
JAPAN	3	67	23	578
HONGK	2	36	9	124
AUSTRL		33	9	181
9305 10 00				
TEILE U ZUBEHOER F REVOLVER PISTOLEN				
EINF	83*	952*	433*	9993*
EV			7	411
AUS LG		4	5	69
EU	58	252	178	2105
ITAL	53	144	129	1229
SPAN		10	16	337
OESTER	4	94	25	398
SCHWZ	7	342	110	4599
TSCHE	1	19	8	331
USA	13	305	85	2587
KANADA		1	1	59
AUSF	62*	3644*	538*	31433*
EV				8
LV			1	81
EU	8	246	71	3153
FRANKR	1	20	11	347
NIEDL		4	4	504
G BRIT		8	13	1001
GRIECH	1	90	1	115
PORTUG			1	120
OESTER	6	67	28	440
SCHWZ	2	136	14	712
TUERK		6	15	176
USA	52	3181	425	26645
SINGAP				79
9305 21 00				
GLATT LAUF F GEWEHR DER POS 9303				
	STUECK		STUECK	
EINF	900*	126*	3456*	534*
GEW DT	17		62	
LV			19	15
AUS LG			52	7
EU			611	68
SCHWZ	900	126	2326	329
AUSF	30*	23*	403*	742*
GEW DT			5	
EU	25	9	87	35
USA	5	14	283	688
9305 29 30				
KOLBENROHLING F GEWEHR DER POS 9303				
	DT		DT	
EINF	*	*	428*	1101*
AUS LG			9	33
EU			75	511
OESTER			70	458
SCHWZ			6	79
TUERK			334	376
AUSF	*	5*	76*	273*
EU			4	48
JAPAN			71	192
9305 29 95				
AND TEIL ZUBEHOER F GEWEHR D POS 9303				
EINF	57*	1246*	1039*	19692*
EV		20		20
LV		29		83
PV	2	8	22	61
AUS LG		6	16	55
EU	21	225	564	6617
FRANKR			14	205
ITAL	4	130	54	992
DAENM				52
SPAN			14	145
OESTER		13	435	4741
BELGI	17	55	45	318
LIECHT	9	715	119	9875
SCHWZ	16	66	157	1320
USA	5	133	92	979
ISRAEL	2	59	9	359
AUSF	81*	2035*	704*	17502*
PV	2	7	2	7

Wichtigste Ursprungs- und Bestimmungs-Laender	OKTOBER 1999 dt - 100kg	OKTOBER 1999 1000 DM	JAN./OKT. 1999 dt - 100kg	JAN./OKT. 1999 1000 DM
EU	23	983	191	5911
FRANKR	10	277	57	1387
ITAL	1	82	8	548
G BRIT	1	36	12	294
PORTUG	2	58	31	587
SPAN	1	46	6	286
SCHWED	2	84	13	375
OESTER	5	298	52	1890
BELGI	1	60	3	235
NORWEG	2	37	30	633
LIECHT	15	328	165	5780
SCHWZ	1	41	70	1964
TSCHE	8	125	16	306
USA	28	405	205	2007
9305 90 10				
AND TEIL ZUBEH F KRIEGWAFFEN POS 9301				
EINF	*	*	*	*
AUSF	*	*	*	*
9305 90 90				
AND TEIL ZUBEH F WAFFEN POS 9301-9304				
EINF	64*	356*	722*	15065*
EV			1	605
LV				13
AUS LG			1	3
EU	38	139	548	12077
FRANKR		4	20	10060
ITAL	38	132	522	1893
LIECHT			8	756
SCHWZ	1	31	45	625
USA	21	165	84	845
SKOREA			1	505
AUSF	97*	1787*	833*	17737*
EU	27	861	384	12305
FRANKR	1	23	18	435
NIEDL	25	806	219	6563
ITAL		6	25	430
G BRIT	1	13	24	650
DAENM		1	1	159
SPAN		2	11	207
SCHWED		3	68	3305
OESTER		5	13	393
BELGI		2	3	123
NORWEG	3	120	3	185
LIECHT	1	46	10	370
SCHWZ		37	43	1069
TUERK			18	182
UKRAIN			8	96
USA	65	677	265	1858
MEXIKO			22	278
ISRAEL	1	24	6	179
A EMIR			5	78
INDIEN			3	93
INDONE			3	52
JAPAN			54	900
9306 10 00				
KARTUSCHE F BOLZSETZWERKZ USW				
	1000 ST		1000 ST	
EINF	2272*	137*	154032*	1681*
GEW DT	31		401	
EU	1872	118	19734	1327
FRANKR	1872	118	15538	977
ITAL			3918	325
S AFR			61004	246
AUSF	11742*	604*	201612*	9802*
GEW DT	115		2087	
EU	159	26	45417	2494
FRANKR	110	5	1410	92
NIEDL	7	7	3100	199
ITAL			9360	437
G BRIT			18701	863
DAENM			754	129
SCHWED	14	8	6151	336
NORWEG	2791	144	8918	447
LIECHT	164	10	12278	799
SCHWZ	596	32	6453	383
MAZED			315	63
USA	490	46	4882	476
SAUDIA			4660	300
SINGAP			20340	795
SKOREA	6035	245	51735	2025
JAPAN	500	24	16860	607
TAIWAN			9480	370
HONGK			13800	541
9306 21 00				
PATRONE F GEWEHR M GLATT LAUF				
	1000 ST		1000 ST	
EINF	4457*	888*	44118*	5731*
GEW DT	1888		15809	
AUS LG	8	7	68	48
EU	3062	617	25802	4146
FRANKR	297	126	1165	372
ITAL	989	224	16498	2695
FINNL	1322	192	1337	195
BELGI	383	59	5524	775
TSCHE	402	78	2573	420
UNGARN	985	186	13086	1991
AUSF	1481*	373*	21666*	6531*
GEW DT	528		7764	
EU	1228	258	15779	3500
FRANKR	767	176	8172	1676
ITAL			2040	698
G BRIT			1222	248
DAENM			770	146
FINNL			484	148
OESTER	269	44	2475	436
NORWEG	95	29	475	173
SCHWZ	43	17	1371	449
LITAU			129	74
USA			2204	1673
BANGLA			154	123
JAPAN	58	46	181	120
9306 29 40				
PATRONHUELSE GEWEHR GLATT LF				
	1000 ST		1000 ST	
EINF	18*	10*	7637*	937*
GEW DT	1		870	
AUS LG			23	5
EU	2	2	7319	870
FRANKR			6305	752
AUSF	75*	5*	265*	19*
GEW DT	4		14	
9306 29 70				
AND MUNITION GESCHOSS GEWEHR GLATT LF				
	DT		DT	
EINF	131*	251*	2413*	3122*
EV				18
LV				23
PV			1	2
AUS LG	43	58	286	329
EU	31	51	1254	1164
ITAL	13	7	134	187
SPAN		5	749	559
USA	65	148	604	1128
TAIWAN	5	35	157	251
AUSF	1344*	1363*	12688*	15652*
EU	198	213	2397	2989
FRANKR	34	67	480	597
NIEDL	12	15	260	308
ITAL	10	14	254	284
G BRIT	100	28	711	828
DAENM	3	7	172	235
NORWEG	60	78	562	721
LIECHT	9	11	167	229
SCHWZ	257	328	2637	3705
POLEN	31	46	401	536
RUSSLD	44	56	170	270
USA	438	192	2373	2244
MEXIKO			111	165
SAUDIA			482	241
A EMIR	11	16	711	482
THAIL	5	6	87	115
CHINA			36	96
SKOREA	2	3	183	309
JAPAN	43	63	335	483
AUSTRL	10	13	125	165
9306 30 10				
PATRONE F REVOLVER USW POS 9301 9302				
EINF	1311*	2107*	12099*	16167*
AUS LG	106	150	1727	2319
EU	809	1360	4839	6690
ITAL	150	192	2978	3397
SCHWED			99	359
FINNL	171	140	208	245
OESTER	417	974	798	1898
BELGI	71	54	755	789
TSCHE	13	15	1998	2266
SLOWAK			159	168
UNGARN	35	40	344	375
ALBAN			174	230
BR JUG			46	75
S AFR	93	122	844	1117
USA	81	159	1958	2380
KANADA	1	9	191	758
BRASIL	251	326	977	1204
ISRAEL	27	73	151	335
AFGHAN			172	193
SKOREA			200	298
AUSF	200*	382*	4826*	15492*
EU	150	226	3833	13720
FRANKR	24	33	1324	5446
NIEDL	3	8	1049	4958
G BRIT	4	5	21	338
DAENM	2	3	240	1020
PORTUG			103	225
SCHWED	20	22	107	141
FINNL	3	4	124	206
OESTER	39	55	507	721
SCHWZ	32	54	502	885
TUERK	6	25	14	89
ESTLD			151	154
USA			91	158
A EMIR			67	100
SINGAP	12	77	12	77
9306 30 30				
AND MUNITION F WAFFEN DER POS 9301				
EINF	*	*	*	*
AUSF	*	*	*	*
9306 30 91				
ZENTRALFEUERPATRONEN				
	1000 ST		1000 ST	
EINF	4552*	1055*	56341*	7695*
GEW DT	404		3343	
AUS LG	281	162	8300	1441
EU	793	608	31719	3452
SCHWED	349	477	8859	2566
FINNL	262	60	21048	309
BELGI	157	42	1150	391
SCHWZ			26	50
TSCHE	172	97	2878	1044
RUSSLD	64	14	374	75
BR JUG			1417	291
S AFR	169	98	1881	579
USA	2878	167	14220	1764
SKOREA			819	223
AUSF	4079*	1096*	65547*	15571*
GEW DT	762		13152	
EV			3638	367
EU	487	345	5962	5451
FRANKR	90	119	1652	1787
NIEDL	11	7	717	525
ITAL			219	272
G BRIT	43	24	387	233
SPAN	114	72	382	381
OESTER	63	47	1359	1545
BELGI	38	25	245	245
SCHWZ	41	24	1437	850
ANDORR			119	108
TUERK			178	262
ESTLD	8	2	482	79
LETTLD			464	109
LITAU			3229	196
POLEN	56	23	448	183
TSCHE	27	6	414	166
USA	3010	542	51168	7498
CHINA			100	144
JAPAN	385	140	459	173
9306 30 93				
RANDFEUERPATRONEN				
	1000 ST		1000 ST	
EINF	10544*	346*	160098*	5560*
GEW DT	346		4577	
AUS LG	7993	246	54481	1696
EU	1987	75	71534	2617
G BRIT			49369	1681
FINNL	955	28	16396	688
BELGI	502	16	4089	136
S AFR	1971	58	24244	648
USA	6361	208	58998	2135
PHILIP			4205	132
AUSF	6333*	289*	81868*	4821*
GEW DT	208		2691	
EU	3747	147	37396	1916
FRANKR	998	40	9941	483
NIEDL	168	8	5216	232
G BRIT	300	12	2676	187
DAENM	102	4	3004	152
SCHWED	593	20	2982	159
FINNL	30	1	2912	120
OESTER	263	12	5389	309
NORWEG	1017	42	4044	187
SCHWZ	910	49	12103	725
TUERK			649	146
SLOWEN			701	82
USA			9129	654
VIETN			1500	97
AUSTRL			2548	126
9306 30 98				
AND PATRONEN UND TEILE DAVON				
	DT		DT	
EINF	227*	1241*	4954*	15301*
AUS LG		5	274	311
EU	43	160	2045	7702
NIEDL	27	101	303	2208
ITAL	5	33	1265	3083
G BRIT			280	2066
OESTER			44	108
SCHWZ	67	481	552	2824
TSCHE	3	13	219	306
UNGARN			56	191

Wichtigste Ursprungs- und Bestimmungs-Laender	OKTOBER 1999 dt = 100kg	OKTOBER 1999 1000 DM	JAN./OKT. 1999 dt = 100kg	JAN./OKT. 1999 1000 DM
B HERZ	100	547	801	2480
USA	14	36	1214	1669
AUSF	381*	920*	2548*	8048*
EU	335	629	1986	3754
FRANKR	154	214	930	1246
ITAL	68	62	171	327
G BRIT	8	8	124	200
DAENM	36	277	102	636
GRIECH			59	246
SPAN	41	34	86	187
OESTER	4	14	167	442
SCHWZ	3	19	156	2193
TUERK	20	75	277	999
UNGARN			17	105
USA	9	113	46	458
9306 90 10				
AND MUNITION GESCHOSSE ZU KRIEGSZWECK				
EINF	*	*	*	*
AUSF	*	*	*	*
9306 90 90				
AND MUNITION GESCHOSSE U TEILE DAVON				
EINF	86*	815*	807*	3530*
EV			3	18
AUS LG	3	22	6	67
EU	44	253	476	1445
FRANKR				73
NIEDL	41	207	185	741
DAENM			281	559
SCHWZ	30	500	146	1482
USA	4	45	53	486
AUSF	155*	1857*	1707*	35961*
EU	2	56	596	21125
FRANKR	1	4	61	1314
NIEDL		4	7	309
ITAL			97	8083
G BRIT		16	399	9953
SCHWED			9	302
OESTER	1	26	18	1071
NORWEG	1	8	31	337
SCHWZ	136	1540	831	8999
TSCHE			1	80
USA	16	235	62	1328
KANADA		9	55	1388
ARGENT			7	233
ISRAEL			10	1072
A EMIR			10	125
MALAYS		8	14	104
SINGAP			6	257
TAIWAN			74	735
9307 00 00				
SAEBEL DEGEN BAJONETTE LANZEN USW				
EINF	78*	430*	669*	2957*
AUS LG			40	76
EU	31	210	246	1291
SPAN	29	176	188	973
SCHWED			29	101
SCHWZ			47	144
USA	21	50	40	223
INDIEN	4	28	84	302
TAIWAN	10	48	100	370
AUSF	37*	385*	194*	2730*

ABSCHNITT XX

VERSCHIEDENE WAREN

KAPITEL 94

MOEBEL; MEDIZINISCH-CHIRURGISCHE MOEBEL; BETTAUSSTATTUNGEN UND AEHNLICHE WAREN; BELEUCHTUNGSKOERPER, ANDERWEIT WEDER GENANNT NOCH INBEGRIFFEN; REKLAMELEUCHTEN, LEUCHTSCHILDER, BELEUCHTETE NAMENSSCHILDER UND DERGLEICHEN; VORGEFERTIGTE GEBAEUDE

Wichtigste Ursprungs- und Bestimmungs-Laender	OKTOBER 1999 dt = 100kg	OKTOBER 1999 1000 DM	JAN./OKT. 1999 dt = 100kg	JAN./OKT. 1999 1000 DM
9401 10 10				
SITZMOEBEL M LEDERUEBERZOG ZIV LUFTFZ				
EINF	18*	248*	135*	2483*
EV			35	200
AUS LG			34	162
EU			2	143
FRANKR			1	130
USA	17	247	128	2277
AUSF	3*	284*	5604*	135767*
EV			5596	134737
EU		41	1	127
G BRIT		41	1	127
SCHWZ	1	59	61	1167
TSCHE	1	62	1	62
RUSSLD	1	92	1	92
AEGYPT			1	70
USA		30	5527	133936
INDIEN			1	125
JAPAN			9	125
9401 10 90				
ANDERE SITZMOEBEL FUER LUFTFAHRZEUGE				
EINF	184*	3852*	2075*	41819*
EV	7	196	178	4816
LV	168	3428	1659	33799
AUS LG			47	1026
EU	3	56	831	19153
FRANKR	1	31	499	13971
ITAL			328	5038
SCHWZ	2	121	4	237
S AFR			138	1650
USA	176	3626	1055	20652
CHILE	2	50	2	50
AUSF	603*	15528*	884*	22507*
EV	600	15485	878	22089
EU		13	1	51
USA	599	15440	879	22176
9401 20 00				
SITZE FUER KRAFTFAHRZEUGE				
EINF	10549*	11732*	113120*	121671*
EV	4	8	20	41
LV			1	4
PV			231	295
AUS LG	27	71	188	390
EU	8178	8397	82566	81914
FRANKR	6379	5284	70144	60919
NIEDL	560	1591	1000	2784
ITAL	623	789	4534	5749
G BRIT	86	145	925	3217
PORTUG			1131	1770
SPAN	74	161	1605	3357
SCHWED			307	490
FINNL			133	335
OESTER	307	219	1266	1282
BELGI	149	208	1503	1972
NORWEG			235	326
TUERK	1661	2275	12152	17542
POLEN	116	110	8794	6770
UNGARN	16	51	111	388
BULGAR	263	269	2468	2087
SLOWEN	66	88	283	377
USA	214	456	2083	3404
THAIL			151	163
MALAYS			2842	6104
CHINA	2	2	292	425
SKOREA	7	16	80	227
JAPAN	3	26	72	343
TAIWAN			662	1082
AUSF	18970*	31807*	161194*	285558*
EV	71	188	254	761
PV			15	22
EU	14983	25566	125403	228795
FRANKR	1231	1880	9660	17736
NIEDL	742	1387	9858	20423
ITAL	2089	2986	16084	24159
G BRIT	1150	1775	14685	26774
DAENM	108	164	1973	4309
GRIECH	27	52	183	598
PORTUG	1	2	268	993
SPAN	202	383	7433	13018
SCHWED	5112	8471	28879	41703
FINNL	438	698	3352	7267
OESTER	1520	4347	13898	43467
BELGI	2358	3407	19011	28010
LUXEMB	5	14	106	281
NORWEG	103	319	523	1777
SCHWZ	166	400	1834	4483
TUERK	93	268	583	1561
POLEN	1173	1137	10143	11282
TSCHE	46	106	720	1430
SLOWAK	42	154	178	593
UNGARN	462	869	3534	4407
UKRAIN		1	93	196
W RUSS			483	667
RUSSLD	2	4	71	181
SLOWEN	7	24	100	252
AEGYPT	335	417	977	1263
GHANA			53	158
SIMBAB	6	16	93	348
S AFR	167	210	1262	1612
USA	530	458	3991	4502
VENEZU	17	53	46	117
BRASIL	1	3	154	486
ISRAEL	53	84	686	1008
JORDAN			49	152
KUWAIT			46	55
A EMIR		1	37	145
MALAYS			23	102
SINGAP	10	31	53	213
CHINA	144	594	307	1120
SKOREA	134	164	445	727
JAPAN	137	407	5185	13009
TAIWAN	33	93	262	751
AUSTRL	272	326	3386	3288
9401 30 10				
DREHSTUHL GEPOLSTERT M RUECKLEHNE USW				
EINF	15910*	12319*	115565*	103738*
AUS LG	1	1	16	9
EU	12149	7847	74291.	60056
NIEDL	1	3	159	327
ITAL	11306	6871	60700	46435
G BRIT		1	277	746
DAENM	142	359	1451	3227
SCHWED	677	588	10608	8649
OESTER	14	26	1008	449
NORWEG	674	1588	6319	15208
SCHWZ	574	1500	4993	12409
POLEN	150	67	504	264
THAIL			518	281
CHINA	217	123	2744	1402
TAIWAN	2118	1167	25682	13668
AUSF	9763*	21120*	104671*	202949*
EU	6964	14148	80383	153733
FRANKR	1014	1922	13802	22996
NIEDL	1771	3494	25474	51188
ITAL	304	576	3861	7120
G BRIT	357	1133	4894	11992
IRLAND	43	34	786	1403
DAENM	282	589	3365	5606
GRIECH	18	59	227	565
PORTUG	19	57	380	458
SPAN	74	120	1481	2554
SCHWED	26	100	618	1426
FINNL	19	74	166	364
OESTER	2381	4392	18112	31610
BELGI	560	1308	6481	14906
LUXEMB	76	290	696	1544
ISLAND	35	78	380	816
NORWEG	86	115	1007	1007
SCHWZ	1590	4305	12822	24705
TUERK	9	27	479	1400
ESTLD	48	37	124	182
POLEN	38	76	593	1042
TSCHE	313	384	1522	1977
UNGARN	53	114	623	1442
RUMAEN	10	28	238	269
RUSSLD	67	263	672	1405
SLOWEN	32	69	136	419
KROAT	8	26	93	285
NIGERI			17	111
USA	137	459	656	1998
MEXIKO	21	41	129	258
ARUBA			50	142
BRASIL	32	61	156	290
ARGENT			62	176
ZYPERN	24	57	388	725
LIBAN	17	27	184	251
ISRAEL	12	68	178	578
JORDAN	5	9	118	96
SAUDIA	10	72	144	364
KUWAIT	3	5	49	126
KATAR			53	68
A EMIR	3	8	95	353
OMAN	12	55	30	89
JEMEN			31	281
THAIL	6	19	108	265
VIETN			39	125
SINGAP	78	140	890	1669
PHILIP	14	29	126	193
CHINA		5	92	265
JAPAN	61	226	718	2201
HONGK	10	41	267	1014
AUSTRL	9	38	422	1132
NEUSEE	5	9	80	136
9401 30 90				
AND DREHSTUHL VERSTELLBARE SITZHOEHE				
EINF	824*	697*	9142*	7599*
AUS LG			23	13
EU	413	436	3882	3789
ITAL	365	329	3270	2921
DAENM	8	33	171	393
BELGI			280	220
NORWEG	1	2	323	857
POLEN			302	189
RUMAEN	170	95	1420	792
THAIL	66	37	631	240
CHINA			313	173
TAIWAN	169	115	2080	1378
AUSF	298*	604*	3836*	6359*
EU	203	311	2999	4246
FRANKR	20	32	304	519
NIEDL	61	62	770	1194
ITAL	38	70	220	410
FINNL			79	92
OESTER	43	68	1056	1174
BELGI	15	32	292	397
LUXEMB	18	26	69	96
SCHWZ	56	201	477	1141
KATAR			31	81
JAPAN	2	9	33	119
9401 40 00				
SITZMOEBEL IN LIEGEN UMWANDELBAR				
EINF	64838*	28931*	609729*	262005*
LV			1	3
PV	2470	984	91375	45154
AUS LG			1065	1900

Wichtigste Ursprungs- und Bestimmungs-Laender	OKTOBER 1999 dt = 100kg	OKTOBER 1999 1000 DM	JAN./OKT. 1999 dt = 100kg	JAN./OKT. 1999 1000 DM
EU	3145	4338	31986	33078
FRANKR	2277	3289	13969	18276
ITAL	235	219	9639	6662
DAENM	323	301	3930	2914
SCHWED	1	6	988	489
OESTER	242	324	3057	4131
BELGI	20	145	86	254
SCHWZ	131	96	829	707
TUERK	419	159	4878	1671
ESTLD	1	1	416	146
LITAU	129	31	663	177
POLEN	58005	23016	543985	210263
TSCHE	314	192	5097	2588
SLOWAK	1946	613	10659	3587
UNGARN	249	174	3269	1476
RUMAEN	69	21	1205	607
SLOWEN	257	194	2939	2115
KROAT			210	136
MAZED			631	200
USA	1	5	131	192
THAIL	20	64	43	149
CHINA	7	4	284	180
JAPAN			1779	3985
TAIWAN			310	609
AUSF	3876*	5504*	32315*	42089*
EU	2982	4432	25106	31239
FRANKR	335	580	2009	3700
NIEDL	339	861	3570	7574
ITAL	29	57	420	636
DAENM	72	86	1051	861
SPAN			76	103
FINNL			64	56
OESTER	2057	2477	16069	15121
BELGI	86	245	1371	2440
LUXEMB	50	73	333	440
SCHWZ	574	757	4380	7395
POLEN	21	39	714	607
TSCHE	31	14	158	307
RUSSLD	63	130	672	1093
USA			267	193
JAPAN	7	26	45	88
HONGK			30	79
9401 50 00				
STUHLROHR- KORBWEIDE- USW-SITZMOEBEL				
EINF	7012*	6147*	101876*	84078*
AUS LG	1	1	79	60
EU	626	1021	10645	14642
NIEDL	370	556	4217	5790
ITAL	154	299	2224	2609
DAENM	49	71	3306	4116
SPAN	17	30	494	1571
BELGI	14	35	87	186
POLEN	102	67	1779	1188
RUMAEN	130	64	130	64
USA	2	4	193	267
THAIL	148	101	1225	1182
VIETN	690	463	6034	4165
INDONE	4566	3598	68385	51427
MALAYS	8	9	2143	580
PHILIP	641	700	5940	7036
CHINA	150	92	4646	2942
HONGK			45	141
AUSF	430*	686*	4875*	8589*
EU	375	459	3796	5353
FRANKR	235	96	1052	640
NIEDL	14	39	323	1040
ITAL	4	7	342	256
DAENM		2	917	162
SPAN	12	62	74	360
OESTER	101	219	1026	2661
BELGI	2	8	35	135
SCHWZ	38	183	546	1847
TUERK			99	182
POLEN	6	16	95	247
RUSSLD			58	324
9401 61 00				
SITZMOEBEL AUS HOLZ GEPOLSTERT				
EINF	209189*	121137*	1984428*	1173916*
EV			3	11
LV	2	11	10	44
PV	8743	4545	96115	46909
AUS LG	2	3	65	46
EU	22051	29682	274047	362553
FRANKR	406	583	5962	9378
NIEDL	773	1738	11874	18542
ITAL	16584	19667	198833	237037
G BRIT	57	152	1473	3849
DAENM	1934	2890	26726	39812
GRIECH			482	987
PORTUG	25	70	74	206
SPAN	138	424	2781	6066
SCHWED	247	110	3987	1585
FINNL	6	20	123	372
OESTER	1479	3113	14074	31802
BELGI	400	912	7641	13187
NORWEG	2156	5568	11710	35046
SCHWZ	746	3417	7048	26739
TUERK	1804	660	12808	4478
ESTLD	231	100	2592	957
LETTLD	804	327	7697	3335
LITAU	74	49	1986	1149
POLEN	143618	59867	1339402	559235
TSCHE	8767	3895	75862	33083
SLOWAK	1900	933	14079	8449
UNGARN	6654	6248	45253	42424
RUMAEN	9665	3615	98210	37239

Wichtigste Ursprungs- und Bestimmungs-Laender	OKTOBER 1999 dt = 100kg	OKTOBER 1999 1000 DM	JAN./OKT. 1999 dt = 100kg	JAN./OKT. 1999 1000 DM
BULGAR	149	140	986	850
UKRAIN	30	19	2245	554
W RUSS	849	298	6035	2735
RUSSLD	482	153	1362	879
SLOWEN	1542	1418	15634	14175
KROAT	5062	2294	35346	16529
BR JUG	527	243	4741	2122
MAZED	162	52	2437	793
USA	874	1049	6734	8043
KANADA			8	95
BRASIL	145	105	1176	564
IRAN	31	14	174	203
INDIEN	40	29	283	262
THAIL	31	50	254	263
VIETN	22	22	409	250
INDONE	270	175	5518	2508
MALAYS	1	1	580	420
PHILIP	4	9	144	117
CHINA	424	634	5616	5462
TAIWAN	34	36	1959	1499
HONGK			234	125
AUSF	30625*	51023*	260615*	511514*
PV			103	41
EU	24003	36463	183128	333392
FRANKR	2523	5101	21084	44782
NIEDL	7504	12486	59290	135854
ITAL	456	824	3943	6197
G BRIT	1138	2361	6848	13878
IRLAND	123	166	594	1225
DAENM	143	332	1367	2872
GRIECH	5	19	184	266
PORTUG	22	90	164	529
SPAN	583	1213	2694	5434
SCHWED	150	170	1595	1744
FINNL	8	37	56	269
OESTER	9694	10003	61234	88929
BELGI	1480	3346	12720	28424
LUXEMB	174	315	1385	2969
ISLAND	3	8	142	286
NORWEG	17	45	259	656
LIECHT			100	308
SCHWZ	4288	9454	51935	122612
TUERK	5	18	360	700
LETTLD	17	24	296	566
LITAU	27	57	312	757
POLEN	418	519	4288	8031
TSCHE	461	625	4471	5891
SLOWAK	8	46	202	500
UNGARN	108	150	734	1250
RUMAEN	41	38	465	374
BULGAR	6	32	91	222
UKRAIN	35	109	287	875
RUSSLD	215	750	2301	6967
KASACH	36	70	228	654
SLOWEN	13	27	216	449
KROAT	42	31	299	350
B HERZ	36	22	321	168
BR JUG	29	19	167	109
MAROKK			23	147
GHANA			34	86
NIGERI			1034	2825
S AFR	30	141	58	240
USA	131	742	2312	6567
KANADA	35	95	143	348
ZYPERN	2	9	67	167
LIBAN			36	152
ISRAEL	89	83	1532	1898
SAUDIA			39	193
KUWAIT	35	146	48	219
A EMIR	12	27	143	660
THAIL	3	12	63	215
SINGAP	23	75	334	809
CHINA	2	14	185	440
SKOREA	2	14	236	811
JAPAN	258	751	2471	7051
TAIWAN	44	189	304	1279
HONGK	2	12	218	793
9401 69 00				
ANDERE SITZMOEBEL AUS HOLZ				
EINF	32876*	21748*	419425*	255507*
PV	93	77	1840	1086
AUS LG			264	50
EU	4404	4901	63336	61023
FRANKR	173	226	1578	1947
NIEDL	1158	1000	5751	5889
ITAL	2054	1875	25143	23521
G BRIT	14	30	1168	2230
DAENM	349	320	10963	8644
PORTUG	4	14	316	229
SPAN	5	11	682	441
SCHWED	17	25	11271	7219
FINNL	11	14	375	261
OESTER	364	1114	3540	7595
BELGI	243	253	2511	2997
NORWEG	6	7	692	1468
SCHWZ	40	110	346	1044
TUERK	39	13	335	219
ESTLD	781	291	7235	2713
LETTLD	972	459	3237	1462
LITAU	935	361	6883	2595
POLEN	2868	1457	48349	23981
TSCHE	983	735	14809	9262
SLOWAK	83	52	513	283
UNGARN	202	180	3404	3190
RUMAEN	3440	1131	35138	10924
BULGAR	335	190	4054	2797
UKRAIN	527	303	7446	3957
W RUSS	93	20	973	216
RUSSLD	1665	311	10545	2283
SLOWEN	1695	2053	15563	18217
KROAT	626	333	2604	1525
B HERZ	88	41	1184	549
BR JUG			590	346

Wichtigste Ursprungs- und Bestimmungs-Laender	OKTOBER 1999 dt = 100kg	OKTOBER 1999 1000 DM	JAN./OKT. 1999 dt = 100kg	JAN./OKT. 1999 1000 DM
SIMBAB		1	174	83
S AFR			4150	971
USA	77	116	499	828
MEXIKO			855	251
BRASIL	443	175	7830	3399
BOLIV			151	134
INDIEN	61	27	1352	680
MYAN	178	347	1018	1798
THAIL	872	371	5632	4677
VIETN	1223	455	39327	16333
INDONE	7527	6171	88264	62812
MALAYS	1235	135	5382	1490
CHINA	814	536	29309	9431
SKOREA			562	516
TAIWAN	540	397	5586	3781
HONGK		1	329	227
AUSTRL	1	2	196	135
AUSF	2891*	3408*	42617*	40600*
PV			240	127
EU	2363	2643	34995	29437
FRANKR	280	302	2006	3151
NIEDL	455	559	3938	3875
ITAL	55	69	2106	1590
G BRIT	34	27	1350	594
DAENM	296	351	2888	1886
GRIECH	3	6	313	219
SPAN	101	147	2110	1470
SCHWED	66	31	6363	3262
FINNL	1	1	721	194
OESTER	757	675	10462	8946
BELGI	199	305	1555	2355
LUXEMB	95	133	1093	1741
SCHWZ	118	208	2456	5175
TUERK			244	281
POLEN	165	163	1188	810
TSCHE	11	24	480	416
UNGARN	2	2	295	355
UKRAIN			119	141
RUSSLD	26	41	136	229
AEGYPT			18	63
USA	7	24	103	480
BAHAMA			28	61
INDONE	5	5	318	183
CHINA			358	136
JAPAN	106	131	829	1591
9401 71 00				
SITZMOEBEL AUS METALL GEPOLSTERT				
EINF	22280*	18424*	208588*	173349*
LV			28	174
PV			40	109
AUS LG			124	187
EU	15292	13499	137893	125135
FRANKR	1163	1997	10146	18858
NIEDL	426	458	5142	4686
ITAL	12968	9719	111426	85893
G BRIT	115	208	639	1288
DAENM	211	515	2258	4748
SPAN	6	22	529	817
SCHWED	16	39	247	452
OESTER	145	278	6668	8897
BELGI	216	239	694	1335
NORWEG	5	17	247	722
SCHWZ	529	2080	4516	17819
TUERK	224	200	1671	980
POLEN	154	74	1546	832
TSCHE	193	112	9471	4250
SLOWEN	87	71	860	916
USA	274	459	1149	1738
KANADA	3	3	172	257
A EMIR	31	51	74	131
INDIEN			59	92
THAIL	1386	435	8565	2568
VIETN			54	67
PHILIP	25	30	330	308
CHINA	3075	930	29403	9408
JAPAN			262	869
TAIWAN	974	442	11612	6555
AUSF	5343*	15111*	52419*	129542*
EU	3256	8730	34119	78774
FRANKR	741	1252	5099	9932
NIEDL	774	1851	7785	21514
ITAL	183	393	4865	5823
G BRIT	405	1974	3348	13131
IRLAND	12	26	222	746
DAENM	6	46	294	615
GRIECH	5	25	125	443
PORTUG	3	12	59	199
SPAN	96	278	1251	3121
SCHWED	9	103	126	498
OESTER	636	1359	5768	11742
BELGI	360	1290	5031	10498
LUXEMB	25	117	119	397
NORWEG	23	103	112	406
SCHWZ	1000	3057	10766	32236
TUERK	3	18	240	558
LITAU	6	12	190	342
POLEN	17	38	280	581
TSCHE	179	337	1488	1438
UNGARN	16	33	291	702
RUSSLD	36	105	520	1299
KASACH			27	69
SLOWEN	8	20	114	299
ALGER			52	119
LIBYEN			11	158
S AFR	189	720	302	1077
NAMIB			32	74
USA	274	975	1073	3481
MEXIKO	8	20	56	145
BRASIL	81	137	114	233
ZYPERN	4	9	79	286
LIBAN	1	15	80	246

Wichtigste Ursprungs- und Bestimmungs-Laender	OKTOBER 1999		JAN./OKT. 1999	
	dt = 100kg	1000 DM	dt = 100kg	1000 DM
ISRAEL	11	45	189	615
KUWAIT			47	117
A EMIR	3	15	68	249
SINGAP	22	107	178	419
CHINA	1	13	129	267
JAPAN	75	317	620	2445
TAIWAN	36	33	122	161
HONGK	41	96	187	578
AUSTRL	5	20	221	664
9401 79 00				
ANDERE SITZMOEBEL AUS METALL				
EINF	23284*	10635*	443411*	168571*
PV			354	133
AUS LG			2046	570
EU	8047	4936	110451	76260
FRANKR	225	415	3195	4629
NIEDL	160	84	4799	2663
ITAL	6972	3609	73471	49879
DAENM	104	181	3441	3170
SPAN	322	162	7496	4964
SCHWED	19	22	284	719
OESTER	151	221	17058	9641
BELGI	84	22	468	269
SCHWZ	50	231	1215	1915
TUERK	180	84	1947	478
ESTLD			828	193
LITAU			6150	1026
POLEN	2332	587	31078	6697
TSCHE	3340	1356	48518	16695
SLOWAK	72	20	4720	918
UNGARN	395	164	7074	2056
RUMAEN	1158	246	37190	6841
BULGAR	107	35	556	219
W RUSS	84	28	2739	429
RUSSLD	377	43	33403	4074
SLOWEN	97	74	1941	1240
KROAT			126	321
B HERZ			256	543
USA	52	62	588	632
MEXIKO			268	360
HONDUR			286	488
INDIEN	67	29	540	249
THAIL	248	100	12367	4746
VIETN	84	31	7589	1033
INDONE	279	193	3385	2280
MALAYS	101	106	278	192
PHILIP	43	30	1235	1107
CHINA	5133	1737	118473	30646
SKOREA			92	121
TAIWAN	821	445	8031	5981
HONGK	126	71	695	250
AUSF	3458*	4651*	48309*	57071*
PV			10	14
EU	1876	2067	32842	35129
FRANKR	716	536	5380	5773
NIEDL	154	302	7883	8985
ITAL	46	91	1618	1669
G BRIT	58	138	2538	2795
DAENM	4	6	712	614
PORTUG	2	11	214	582
SPAN	64	118	537	902
SCHWED	81	48	558	411
FINNL	5	4	120	153
OESTER	611	616	10079	9797
BELGI	115	179	2515	2808
LUXEMB	19	15	625	535
NORWEG	3	6	113	205
SCHWZ	914	1662	9230	13460
LETTLD	2	2	56	112
POLEN	25	58	619	900
TSCHE	111	212	826	988
UNGARN	37	51	509	473
UKRAIN	2	4	188	118
RUSSLD	10	26	269	503
USA	97	147	1107	1693
KANADA			77	126
LIBAN			72	169
WJ GAZ			48	171
SAUDIA			22	63
JAPAN	45	135	179	491
HONGK	5	6	258	521
AUSTRL	51	92	210	329
9401 80 00				
ANDERE SITZMOEBEL				
EINF	12087*	10794*	167816*	97341*
PV			471	416
AUS LG	18	15	1377	830
EU	8855	8622	106292	62017
FRANKR	1299	1369	17282	11550
NIEDL	5431	5252	22623	13253
ITAL	1525	1394	44910	21375
G BRIT	4	18	619	812
DAENM	80	127	1832	2711
PORTUG	24	52	620	944
SPAN	72	42	3300	1216
SCHWED	272	295	6035	4984
OESTER	130	53	6808	2739
BELGI	14	9	2236	2382
NORWEG	1	7	98	317
SCHWZ	75	188	529	943
TUERK	20	15	288	141
ESTLD			197	57
POLEN	818	547	9776	5530
TSCHE	29	35	2002	1525
UNGARN	212	127	4411	2613
RUMAEN	6	1	1157	291
SLOWEN	33	23	3059	1824

Wichtigste Ursprungs- und Bestimmungs-Laender	OKTOBER 1999		JAN./OKT. 1999	
	dt = 100kg	1000 DM	dt = 100kg	1000 DM
USA	15	58	474	1108
NICARA			111	99
DOM RP			20	60
TRINID			15	89
KOLUMB	17	25	99	132
BRASIL	9	14	460	535
ISRAEL			1658	824
THAIL			255	239
VIETN	114	50	728	348
INDONE	141	124	1508	1222
MALAYS		1	363	298
PHILIP	17	26	389	502
CHINA	1870	876	31812	15305
TAIWAN	35	35	749	674
AUSF	2875*	4778*	49585*	53300*
PV			29	40
EU	1902	3286	30355	27870
FRANKR	109	197	3075	2954
NIEDL	167	255	4376	3788
ITAL	11	24	1550	1442
G BRIT	48	104	2015	1763
DAENM	25	59	648	1356
SPAN	124	84	1305	813
SCHWED	129	107	1834	1446
OESTER	1016	2268	6089	10092
BELGI	265	141	9094	3481
LUXEMB	10	27	168	323
ISLAND	10	14	200	74
NORWEG	148	77	735	649
SCHWZ	267	635	6954	12111
TUERK	26	57	395	587
POLEN	14	47	360	515
TSCHE	8	15	1376	847
UNGARN	17	32	171	327
RUSSLD	163	62	501	426
ASERB			278	277
S AFR	12	21	153	189
USA	122	89	3767	3601
KANADA			1818	2044
MEXIKO			369	273
BRASIL	5	11	117	216
A EMIR			60	163
JAPAN	107	276	590	1487
HONGK			136	190
9401 90 10				
TEILE V SITZEN FUER LUFTFAHRZEUGE				
EINF	63*	1106*	2140*	32458*
EV		2	4	206
LV	4	227	1269	20790
PV				1
AUS LG		2	3	139
EU		29	62	1816
FRANKR		8	3	225
G BRIT		21	43	1311
PORTUG			6	156
OESTER			9	89
SCHWZ		1	258	1736
TSCHE	6	32	52	295
S AFR	47	716	318	4620
USA	7	322	1387	23824
AUSF	391*	5515*	3180*	55405*
EV	4	43	13	199
EU	213	1327	2094	24625
FRANKR	27	225	606	6479
NIEDL		1	19	419
ITAL	153	679	778	4434
G BRIT	24	144	364	6006
DAENM			31	290
SPAN	6	56	41	442
FINNL	1	6	44	690
OESTER		2	117	2366
BELGI			68	3136
SCHWZ	3	110	134	1819
MAROKK			25	236
S AFR			9	112
USA	142	2496	554	16798
ZYPERN	1	113	1	278
INDIEN		8	10	442
THAIL	8	536	58	2934
SINGAP	5	171	9	526
JAPAN	19	638	218	6606
AUSTRL			30	244
9401 90 30				
TEILE VON SITZMOEBELN AUS HOLZ				
EINF	20535*	7039*	188615*	75302*
EV			6	8
PV			386	130
AUS LG			2	1
EU	2493	2031	38436	30300
FRANKR	320	210	9524	5553
NIEDL	60	57	1484	937
ITAL	881	786	17626	15599
DAENM	378	346	3247	3062
SCHWED			124	380
FINNL	73	100	677	893
OESTER	34	19	484	256
BELGI	747	513	5257	3565
NORWEG	2	17	94	208
SCHWZ	31	43	328	323
TUERK			274	123
POLEN	6569	1363	50572	10677
TSCHE	6557	1553	53277	13683
SLOWAK	1285	245	8915	1593
UNGARN	1979	757	18021	7621

Wichtigste Ursprungs- und Bestimmungs-Laender	OKTOBER 1999		JAN./OKT. 1999	
	dt = 100kg	1000 DM	dt = 100kg	1000 DM
RUMAEN	402	104	2750	654
SLOWEN	304	93	4142	2098
KROAT	296	131	7617	3496
MYAN			428	272
THAIL			129	177
INDONE	560	683	2362	3615
MALAYS			429	218
AUSF	5240*	3972*	33965*	28186*
PV	75	18	1210	395
EU	3526	2623	19386	15865
FRANKR	64	55	467	494
NIEDL	1918	1384	7099	7143
ITAL	1	1	279	381
G BRIT	529	493	2091	1884
DAENM	90	118	675	842
SPAN	109	66	666	593
FINNL	31	31	155	154
OESTER	712	395	7146	3602
BELGI	58	68	656	526
ISLAND	26	42	161	239
NORWEG	11	19	574	903
SCHWZ	621	382	6325	4930
TUERK	15	12	108	117
POLEN	222	83	2073	832
TSCHE	108	58	1004	665
UNGARN	268	113	1313	664
UKRAIN			217	79
RUSSLD			340	458
KROAT	22	9	268	132
USA	102	145	720	1030
MEXIKO	6	7	111	86
JAPAN	237	418	708	1449
TAIWAN			59	104
AUSTRL	67	52	392	337
9401 90 80				
TEILE VON ANDEREN SITZMOEBELN				
EINF	111480*	218082*	1017301*	2018847*
EV	60	317	680	3801
LV			39	192
PV	1745	3461	17607	33391
AUS LG	2	10	49	181
EU	42086	47439	392571	470932
FRANKR	3315	5129	31889	38810
NIEDL	1669	1904	18412	21386
ITAL	12264	6924	107589	72177
G BRIT	2992	4908	31115	47516
IRLAND	216	172	1676	1334
DAENM	263	431	3606	5594
PORTUG	3342	6302	38329	57961
SPAN	3880	4042	89948	85393
SCHWED	1144	698	7097	5288
FINNL	392	552	2029	2413
OESTER	10612	13601	48049	114578
BELGI	1997	2782	12445	18061
LUXEMB			387	422
NORWEG	469	539	4446	5320
SCHWZ	736	1015	7889	9260
TUERK	3596	8874	27006	58251
POLEN	8381	12927	87546	141277
TSCHE	28720	43840	240974	361400
SLOWAK	1001	967	11391	8908
UNGARN	7495	15674	60888	119983
RUMAEN	108	60	1485	509
BULGAR	178	140	1092	617
RUSSLD	192	579	2636	8381
SLOWEN	12752	39958	113164	383018
KROAT	56	13	1286	447
MAZED	19	59	103	271
S AFR	3140	41537	29789	388926
USA	872	1028	9860	10765
KANADA	96	103	928	954
MEXIKO	153	1687	2186	24971
BRASIL	15	37	494	1453
PAKIST	68	153	612	1474
INDIEN	46	171	1367	5041
THAIL	36	194	501	2388
INDONE	534	334	8051	5327
MALAYS	11	8	128	124
PHILIP			335	326
CHINA	500	390	8075	4495
SKOREA	7	25	314	653
JAPAN	15	104	242	1486
TAIWAN	168	189	1476	1478
NEUSEE			26	66
AUSF	96542*	109004*	1041255*	1068666*
EV	16	197	79	1441
PV	929	1853	9890	14893
EU	46179	48568	594092	517912
FRANKR	3651	3642	52866	45849
NIEDL	1776	3086	15168	25357
ITAL	4096	3544	20772	27261
G BRIT	5083	2924	98876	53807
IRLAND	19	25	151	253
DAENM	569	455	7521	6660
GRIECH	68	92	1139	1364
PORTUG	1319	1675	14331	13400
SPAN	4188	3271	62114	42078
SCHWED	5356	9181	42253	75649
FINNL	48	99	2968	2975
OESTER	1934	2098	25547	29220
BELGI	18055	18418	248233	193013
LUXEMB	17	60	2153	1026
NORWEG	138	226	1273	2488
SCHWZ	804	1432	9099	14910
TUERK	836	574	4823	4080
POLEN	14350	9706	119959	88262
TSCHE	9780	13136	107904	129749
SLOWAK	2604	1746	27255	21244
UNGARN	2671	5497	21032	50059
RUMAEN	20	49	152	232

Wichtigste Ursprungs- und Bestimmungs-Laender	OKTOBER 1999		JAN./OKT. 1999	
	dt = 100kg	1000 DM	dt = 100kg	1000 DM
BULGAR	51	58	1609	1538
RUSSLD	250	899	1112	3898
SLOWEN	606	1269	5620	14062
KROAT	224	332	2789	4059
MAZED	1	2	79	117
MAROKK	36	65	114	237
AEGYPT	46	64	2156	4701
S AFR	1237	2646	11253	20197
USA	3670	7731	28302	59396
KANADA	166	199	1462	2369
MEXIKO	7553	7325	54561	51432
TRINID			105	182
KOLUMB	42	57	277	354
ECUAD			47	53
PERU	1	1	144	143
BRASIL	2668	1814	22004	26773
CHILE	1	1	113	167
ARGENT	110	114	868	1132
LIBAN		1	218	278
ISRAEL	141	303	967	1517
SAUDIA	3	21	125	340
INDIEN	20	25	472	475
THAIL	34	137	158	538
VIETN	18	48	36	128
INDONE	87	74	194	186
MALAYS	148	426	1957	3465
SINGAP	140	148	590	850
PHILIP	2	5	462	931
CHINA	74	92	2246	4066
JAPAN	712	1862	6806	20212
TAIWAN	177	220	1608	2070
HONGK	36	68	997	3402
AUSTRL	786	1682	4443	7775
NEUSEE	41	220	172	411
9402 10 00				
DENTAL- FRISEUR- OD AEHNL STUEHLE USW				
EINF	1011*	3007*	6623*	24938*
AUS LG	10	34	57	290
EU	685	1839	3688	9467
NIEDL	131	224	686	1161
ITAL	513	1511	2729	7583
DAENM	3	23	28	199
FINNL	26	68	60	250
SCHWZ	8	121	123	1931
POLEN	32	62	277	472
TSCHE	109	222	394	712
UNGARN	13	27	114	243
USA	110	427	711	4466
KANADA			25	134
BRASIL	17	196	896	6442
JORDAN			11	55
JAPAN	11	41	214	754
TAIWAN			123	138
AUSF	412*	1389*	4658*	21703*
EU	193	646	2066	7374
FRANKR	6	23	347	1047
NIEDL	15	63	256	1269
ITAL	26	103	126	683
G BRIT	54	144	338	1066
DAENM	6	17	81	267
GRIECH	1	3	68	212
SPAN	19	58	281	796
SCHWED	5	16	101	347
FINNL	12	38	79	278
OESTER	16	71	211	766
BELGI	31	97	139	481
NORWEG	12	42	222	742
SCHWZ	44	128	360	1923
TUERK	5	52	47	223
LITAU	1	3	30	111
POLEN	50	120	173	544
TSCHE	12	35	162	483
RUSSLD	19	60	161	554
ALGER			7	116
AEGYPT	10	31	69	403
USA	1	4	128	498
CHILE			70	198
SAUDIA	3	20	35	150
INDIEN			343	5366
CHINA	5	25	82	307
JAPAN	10	64	240	888
AUSTRL			108	369
9402 90 00				
AND MEDIZTECHN CHIRURGISCH MOEBEL USW				
EINF	5959*	7659*	67969*	70382*
EV			2	4
LV			1	3
PV				4
AUS LG			20	68
EU	332	1118	6756	15752
FRANKR	30	102	894	2193
NIEDL	96	208	435	936
ITAL	59	127	1338	2434
G BRIT	98	420	809	2879
IRLAND		1	43	279
DAENM	1	3	1865	2660
FINNL	17	78	541	1549
OESTER	22	137	398	1840
BELGI	1	7	379	778
SCHWZ	145	751	1594	5308
TUERK	74	165	490	645
POLEN	1589	885	21410	8577
TSCHE	2886	2765	21056	19497
UNGARN	212	95	8731	3088
RUSSLD			4	109
SLOWEN	98	38	780	554
KROAT	49	14	2095	949
USA	262	1346	2286	12362

Wichtigste Ursprungs- und Bestimmungs-Laender	OKTOBER 1999		JAN./OKT. 1999	
	dt = 100kg	1000 DM	dt = 100kg	1000 DM
KANADA	13	42	70	425
A EMIR			9	54
CHINA			642	490
TAIWAN	272	399	1645	2090
AUSF	5558*	21276*	36062*	200930*
EV				20
PV	111	50	171	155
EU	3897	11466	20852	104872
FRANKR	369	974	3785	18903
NIEDL	717	1168	3072	9158
ITAL	207	633	1557	12562
G BRIT	371	523	1914	7936
IRLAND	1	5	65	320
DAENM	18	64	288	2105
GRIECH	39	293	580	2901
PORTUG	51	165	602	4533
SPAN	66	243	1164	11176
SCHWED	162	444	821	4549
FINNL	4	21	104	1105
OESTER	1470	5958	5175	20740
BELGI	311	739	1345	6415
LUXEMB	91	238	380	2472
ISLAND	4	16	122	377
NORWEG	33	140	467	2959
SCHWZ	171	786	2352	13026
TUERK	62	304	1096	4265
ESTLD			49	309
LETTLD	4	8	45	169
LITAU			127	895
POLEN	113	619	726	3565
TSCHE	295	332	846	3389
SLOWAK		1	9	161
UNGARN	19	214	201	2162
BULGAR	4	86	51	266
UKRAIN	6	31	53	597
W RUSS			34	221
RUSSLD	29	109	663	5558
ASERB			43	137
SLOWEN	17	32	171	600
KROAT	8	29	101	357
B HERZ	62	1012	76	1067
BR JUG	1	5	28	125
MAROKK	8	22	50	388
ALGER	5	62	16	417
TUNES			46	465
LIBYEN	3	100	36	257
AEGYPT	89	292	880	4493
GHANA	2	9	38	151
NIGERI	1	7	29	125
UGANDA			31	350
S AFR		2	213	1159
USA	216	1044	1956	9153
KANADA	13	121	244	1622
MEXIKO	7	113	131	1795
EL SAL			11	110
NICARA			5	58
TRINID			7	58
KOLUMB			66	304
VENEZU			20	115
ECUAD	1	6	22	314
PERU			97	1314
BRASIL	79	297	291	1729
CHILE			34	372
ARGENT	4	21	84	806
ZYPERN		1	14	142
LIBAN	3	54	34	359
ISRAEL	35	389	241	2040
JORDAN	3	16	26	243
SAUDIA	29	163	156	895
KUWAIT	6	20	35	261
BAHRAI		3	7	94
A EMIR	12	156	140	1122
JEMEN	5	26	67	578
INDIEN	19	237	131	1506
THAIL	2	25	58	631
VIETN	1	3	109	728
INDONE	3	20	27	215
MALAYS	1	22	38	446
SINGAP	3	26	32	199
CHINA	11	72	356	2966
SKOREA	36	288	81	636
JAPAN	125	1442	983	8353
TAIWAN	48	332	290	3321
HONGK	28	320	411	3502
AUSTRL	9	132	100	566
NEUSEE			10	90
NEUKAL		3	5	61
9403 10 10				
METALLZEICHENTISCH				
EINF	28*	36*	2003*	1019*
EU	27	35	139	193
SCHWZ	1	1	314	367
TUERK			871	183
POLEN			496	201
AUSF	24*	43*	325*	356*
EU			86	105
SCHWZ	11	19	196	189
9403 10 51				
BUEROMETALLSCHREIBTISCH HOEHE<80CM				
EINF	1721*	1081*	11792*	10235*
EU	1467	826	8197	8013
NIEDL	72	103	1278	917
ITAL	881	556	5813	6434
DAENM	40	50	220	305
BELGI	371	86	441	112
SCHWZ	213	230	643	881
RUSSLD			57	86

Wichtigste Ursprungs- und Bestimmungs-Laender	OKTOBER 1999		JAN./OKT. 1999	
	dt = 100kg	1000 DM	dt = 100kg	1000 DM
THAIL			282	84
CHINA			375	109
TAIWAN	32	17	1781	818
AUSF	1270*	1786*	16815*	20576*
EU	1064	1558	12556	15522
FRANKR	137	89	1174	842
NIEDL	111	117	3801	5567
G BRIT	505	1090	3286	4778
OESTER	51	37	2023	1775
BELGI	146	92	1590	1810
LUXEMB	101	133	402	467
SCHWZ	160	185	2785	3473
POLEN	2	1	237	339
TSCHE	3	3	100	123
UNGARN	12	11	247	242
RUSSLD			174	208
NIGERI			27	94
USA			121	81
KATAR			134	123
9403 10 59				
AND BUEROMETALLMOEBEL HOEHE <80 CM				
EINF	11149*	8869*	113626*	84748*
AUS LG	45	37	5854	1553
EU	5354	6724	51236	62488
FRANKR	2667	3613	26229	36303
NIEDL	1206	1590	5849	7585
ITAL	378	382	9633	8721
G BRIT	598	568	4038	3454
IRLAND			1314	1618
DAENM	44	70	500	871
SPAN	11	15	268	331
SCHWED	69	61	675	583
OESTER	115	173	1369	1588
BELGI	265	252	1360	1461
SCHWZ	162	330	1828	3702
TUERK	240	265	1917	658
POLEN	5	2	1925	823
TSCHE	97	48	2650	811
SLOWAK			1401	214
UNGARN	30	15	175	212
RUMAEN			254	115
USA	54	49	415	524
THAIL	226	85	1446	523
CHINA	3184	784	9898	2661
TAIWAN	1768	555	40254	11819
AUSF	2880*	3272*	33358*	36972*
EV			155	188
EU	1697	2041	22018	23819
FRANKR	239	249	5977	6261
NIEDL	686	1001	5863	6936
ITAL	17	19	473	658
G BRIT	96	116	2176	2691
DAENM	9	12	223	295
PORTUG	54	115	291	327
SPAN	25	50	1376	771
SCHWED	5	9	400	766
OESTER	458	354	3601	2918
BELGI	77	80	1203	1674
NORWEG	35	37	653	788
SCHWZ	454	527	6174	6352
TUERK	71	110	143	286
POLEN	51	57	609	776
TSCHE	21	20	321	368
UNGARN	160	137	490	643
RUMAEN	221	56	651	236
KASACH			30	69
USA	82	170	788	1219
KANADA			267	273
SAUDIA			18	109
A EMIR	9	10	50	156
CHINA			25	126
JAPAN	1	3	109	171
HONGK	6	16	78	211
9403 10 91				
BUEROMETALLSCHRANK M TUER HOEHE >80CM				
EINF	5125*	2147*	45586*	19178*
EU	2517	1369	16691	10112
FRANKR	51	88	272	388
NIEDL	86	99	1756	992
ITAL	27	31	2715	1203
G BRIT	2079	953	7441	3597
IRLAND			101	582
SPAN	185	161	2215	2042
OESTER	36	6	260	255
BELGI			1263	708
SCHWZ	2	1	547	655
TUERK	1401	516	16423	5355
POLEN			1732	521
TSCHE	4	1	761	270
BR JUG	1032	198	8307	1627
USA	6	25	183	236
THAIL			441	129
JAPAN			115	136
AUSF	2320*	1844*	23427*	17942*
EV			11	52
EU	1641	1085	15973	11240
FRANKR	329	169	3238	1861
NIEDL	280	181	4134	2685
ITAL	39	26	421	398
G BRIT	371	297	944	1010
PORTUG	1	3	86	110
SPAN	38	24	449	371
FINNL	6	10	244	154

Wichtigste Ursprungs- und Bestimmungs-Laender	OKTOBER 1999		JAN./OKT. 1999	
	dt = 100kg	1000 DM	dt = 100kg	1000 DM
OESTER	323	210	3798	2396
BELGI	144	77	2539	1516
LUXEMB	65	49	539	382
SCHWZ	503	434	3954	3343
POLEN	26	40	456	555
TSCHE	5	6	425	410
SLOWAK	9	85	65	123
RUSSLD	10	7	363	519
LIBYEN			77	76
AEGYPT	5	15	59	115
NIGERI	1	4	38	164
USA	6	73	10	87
KUWAIT			90	74
A EMIR			99	130
9403 10 93				
BUEROMETALLKARTEISCHRANK USW >80CM				
EINF	6366*	2871*	29152*	14265*
AUS LG			4	5
EU	5699	2554	22252	10835
FRANKR		1	768	352
NIEDL	98	82	533	333
ITAL	251	144	2015	1061
G BRIT	5264	2275	17841	8038
SCHWED	86	52	680	650
OESTER			266	288
POLEN	200	51	1036	371
TSCHE	49	19	1729	1151
RUMAEN	115	51	216	87
SLOWEN			284	153
KROAT			200	73
USA	232	177	3009	1419
TAIWAN			225	99
AUSF	1187*	1033*	11109*	8358*
EU	574	488	7151	5229
FRANKR	109	111	1003	937
NIEDL	110	77	1708	1123
G BRIT	43	31	441	339
SCHWED	14	11	428	226
OESTER	110	146	1642	1391
BELGI	123	59	1213	694
SCHWZ	177	96	1505	1015
POLEN	24	17	489	335
TSCHE	48	66	494	436
UNGARN	270	265	848	674
S AFR			78	65
9403 10 99				
AND BUEROMETALLMOEBEL HOEHE > 80 CM				
EINF	7964*	3711*	59385*	30634*
AUS LG				2
EU	6536	2854	44036	22182
FRANKR	94	113	1312	1704
NIEDL	410	324	5743	4003
ITAL	2236	705	12858	5175
G BRIT	24	47	347	657
DAENM	7	30	161	270
SCHWED	77	43	464	367
OESTER	3675	1568	22987	9824
SCHWZ	293	351	3031	3916
POLEN	173	46	1074	360
TSCHE	160	31	1339	446
SLOWAK	33	13	3500	530
RUMAEN	60	29	621	139
RUSSLD			159	58
USA	60	112	434	420
KANADA	6	16	376	612
CHINA	56	25	498	201
TAIWAN	427	156	3564	1290
AUSF	6610*	6585*	114021*	106787*
EU	3104	2972	72222	65137
FRANKR	311	250	11680	10656
NIEDL	262	223	8449	7573
ITAL	522	446	7624	6455
G BRIT	184	180	10088	9897
IRLAND	49	30	1340	1171
DAENM	6	10	657	707
GRIECH	6	12	344	342
PORTUG	77	76	394	426
SPAN	325	309	7025	4659
SCHWED	12	20	4275	4104
FINNL	4	11	1478	1501
OESTER	800	855	9998	9264
BELGI	509	496	8480	7979
LUXEMB	37	54	390	403
NORWEG	159	139	1551	1516
SCHWZ	897	939	9474	9510
TUERK	4	9	526	634
POLEN	27	67	952	896
TSCHE	68	80	1130	993
SLOWAK	14	14	141	133
UNGARN	98	91	546	672
RUMAEN	119	59	186	130
UKRAIN	11	67	93	267
RUSSLD	12	39	219	221
TADSCH			188	258
SLOWEN	3	3	342	268
TUNES	3	9	54	144
AEGYPT	1	1	363	293
MAURET			57	55
GHANA			53	212
NIGERI		3	21	120
AETHIO	4	5	75	76
MOSAMB			126	98
S AFR	50	50	536	539
USA	1453	1345	16038	14805
KANADA	80	129	1172	1397
VENEZU			53	100

Wichtigste Ursprungs- und Bestimmungs-Laender	OKTOBER 1999		JAN./OKT. 1999	
	dt = 100kg	1000 DM	dt = 100kg	1000 DM
BRASIL			398	542
ARGENT			167	182
ZYPERN	2	8	113	125
LIBAN			136	126
ISRAEL	62	62	551	641
SAUDIA	2	9	625	514
KUWAIT			192	186
BAHRAI			78	95
A EMIR	2	5	295	338
INDIEN	28	27	445	304
SRILAN			18	89
SINGAP	1	3	1634	1282
CHINA			917	1031
SKOREA	64	46	324	358
JAPAN	6	16	123	185
TAIWAN	275	273	759	906
HONGK			69	191
AUSTRL	17	37	63	158
9403 20 10				
AND METALLMOEBEL F ZIVIL LUFTFAHRZEUG				
EINF	1*	3*	477*	470*
PV			434	80
EU				215
G BRIT				215
USA			4	116
AUSF	*	*	75*	997*
EV			3	845
PV			70	15
EU			1	107
G BRIT			1	94
USA			4	875
9403 20 91				
METALLBETTEN				
EINF	15235*	4950*	128922*	54328*
AUS LG			55	58
EU	11311	3182	91764	35923
FRANKR	77	100	846	665
NIEDL	154	135	3510	2590
ITAL	10890	2780	83009	29435
DAENM	127	90	1421	1135
SCHWED			582	279
FINNL	3	6	1397	1043
OESTER	54	52	471	401
BELGI	4	7	334	195
NORWEG			75	120
TUERK	131	82	440	166
TSCHE	949	278	3684	1052
SLOWAK	844	234	5194	1411
S AFR	220	125	1328	729
USA	53	56	115	131
THAIL			151	147
PHILIP			218	205
CHINA	1096	745	16440	10371
TAIWAN	460	181	8391	3445
AUSF	750*	1139*	8350*	11055*
EU	505	864	5412	6646
FRANKR	9	4	92	312
NIEDL	162	436	1584	2542
ITAL	10	8	138	163
G BRIT			24	134
SPAN	3	3	80	191
OESTER	251	319	2721	2620
BELGI	40	65	455	401
SCHWZ	110	201	1972	3278
9403 20 99				
ANDERE METALLMOEBEL				
EINF	104453*	46350*	1048825*	497862*
EV	3	22	3	22
PV	104	26	1234	281
AUS LG	787	575	10010	5634
EU	28797	16302	353345	218869
FRANKR	2675	1171	15713	8872
NIEDL	1880	2046	25712	24509
ITAL	13962	7151	146762	87613
G BRIT	3455	1197	39871	15941
IRLAND	3	4	153	718
DAENM	1224	605	13555	7919
GRIECH	45	34	3939	2924
PORTUG	147	225	676	745
SPAN	1131	561	9827	6486
SCHWED	3253	2207	37347	24309
FINNL	4	3	3266	4655
OESTER	629	669	36446	25241
BELGI	388	428	20037	8907
NORWEG	1265	296	7843	1816
SCHWZ	7682	5340	80501	59900
TUERK	1170	330	4386	1444
ESTLD	13	9	786	262
LETTLD	14	8	543	179
POLEN	11141	4319	81264	32284
TSCHE	14616	3717	132313	32853
SLOWAK	4697	1187	63317	15363
UNGARN	1098	420	11752	5250
RUMAEN	2933	608	23981	4316
BULGAR	99	53	1762	541
SLOWEN	376	178	2506	2226
KROAT	125	55	209	86
MAROKK	67	25	443	277
USA	1595	1160	9631	8502

Wichtigste Ursprungs- und Bestimmungs-Laender	OKTOBER 1999		JAN./OKT. 1999	
	dt = 100kg	1000 DM	dt = 100kg	1000 DM
KANADA	3	14	776	571
MEXIKO			291	293
BRASIL			862	238
ISRAEL			964	796
INDIEN	157	60	1039	611
THAIL	733	315	12717	5471
VIETN	933	152	5353	1840
INDONE	247	119	2658	1684
PHILIP	135	115	1701	1382
CHINA	6542	2057	79504	24242
SKOREA	54	76	160	178
JAPAN	34	83	298	600
TAIWAN	16141	8210	155956	72401
HONGK	3727	1099	8633	2554
AUSF	63893*	45660*	639474*	458034*
PV	270	25	360	34
EU	28557	23168	385519	278183
FRANKR	5746	5253	91123	57375
NIEDL	5432	4523	78505	54628
ITAL	1510	1713	17458	20010
G BRIT	1229	1168	29370	19797
IRLAND	47	42	2265	1032
DAENM	349	349	7134	5778
GRIECH	104	127	7358	3509
PORTUG	67	100	2713	2521
SPAN	1232	1056	14308	12050
SCHWED	164	140	3595	3593
FINNL	112	112	1380	1846
OESTER	8659	5930	85959	61203
BELGI	1935	1452	36787	30329
LUXEMB	1971	1203	7564	4502
ISLAND	20	44	324	485
NORWEG	154	199	2130	3308
SCHWZ	9630	8116	79682	69091
MARINO			14	50
TUERK	284	316	3691	3316
ESTLD	347	159	821	527
LETTLD	31	33	901	630
LITAU	319	128	3554	1414
POLEN	4429	1777	52348	22461
TSCHE	9228	3764	26815	14043
SLOWAK	420	271	3605	1986
UNGARN	3350	1520	24109	11468
RUMAEN	106	109	986	797
BULGAR	30	26	3812	1863
ALBAN			221	154
UKRAIN	44	137	862	1079
RUSSLD	315	581	6281	6485
GEORG		4	61	157
ASERB	1	10	294	480
TADSCH			82	69
SLOWEN	352	122	2213	1540
KROAT	60	82	583	606
BR JUG	28	86	76	204
ALGER	7	11	121	270
TUNES	3	4	375	439
LIBYEN	36	34	595	928
AEGYPT	22	40	435	850
NIGERI		1	87	162
MAURIT	22	53	26	66
S AFR	11	26	225	316
USA	822	1837	6609	9307
KANADA	60	92	273	340
MEXIKO	135	118	331	380
PANAMA			75	218
KUBA	1	1	217	107
ARUBA			26	74
KOLUMB	1	2	40	112
PERU	2	4	327	474
BRASIL	2	6	395	545
CHILE	11	39	173	473
ARGENT	3634	991	8931	2621
ZYPERN	2	4	407	229
LIBAN	104	48	608	508
ISRAEL	39	61	1280	2162
SAUDIA	145	171	2623	1419
KUWAIT	10	44	179	285
KATAR	2	2	199	181
A EMIR	158	145	1749	1772
SRILAN	43	15	117	105
VIETN			62	135
INDONE	92	126	112	188
MALAYS	5	4	332	528
SINGAP	72	61	600	739
PHILIP	24	22	556	262
CHINA	16	14	6274	2875
SKOREA	1	4	149	213
JAPAN	207	336	1980	3112
TAIWAN	13	33	299	393
HONGK	71	180	624	1370
AUSTRL	38	59	644	996
N ERM	23	31	168	168
9403 30 11				
BUEROHOLZSCHREIBTISCH HOEHE < 80CM				
EINF	20800*	4903*	169740*	48927*
AUS LG	43	15	1002	318
EU	3095	1747	41945	24772
FRANKR	159	107	3512	1875
NIEDL	182	211	614	989
ITAL	998	314	7050	6139
G BRIT	78	20	1580	1103
DAENM	1043	602	22280	9732
PORTUG	139	42	977	306
SCHWED	217	133	1126	689
FINNL	23	19	1625	809
OESTER	234	284	2712	2898
SCHWZ	51	72	408	597
TUERK	4	2	648	172
POLEN	13521	2032	87695	13813
TSCHE	148	163	1925	858
SLOWAK	104	17	1506	311
UNGARN	10	15	475	185
RUMAEN	7	2	530	133

Wichtigste Ursprungs- und Bestimmungs-Laender	OKTOBER 1999		JAN./OKT. 1999	
	dt = 100kg	1000 DM	dt = 100kg	1000 DM
W RUSS			1535	494
RUSSLD	1893	199	17276	1866
KROAT	145	50	145	50
BRASIL	1078	345	13134	4666
TAIWAN	708	221	1710	539
AUSF	9242*	9397*	92428*	85812*
EU	5919	5672	69267	57874
FRANKR	505	547	18231	10905
NIEDL	1997	1991	19889	19897
ITAL	78	81	877	905
G BRIT	801	1172	6323	8409
DAENM	5	3	137	174
GRIECH	9	9	1261	247
PORTUG	14	33	258	253
SPAN	65	88	617	757
OESTER	1183	594	7909	5403
BELGI	831	400	11460	8523
LUXEMB	428	751	2184	2310
NORWEG	53	65	54	67
SCHWZ	1802	1997	14332	16403
TUERK	94	91	348	399
LETTLD			45	63
LITAU	5	3	190	271
POLEN	64	83	1077	1237
TSCHE	398	342	1072	839
UNGARN	266	204	1957	2090
RUSSLD	156	235	951	2019
KASACH	21	5	275	273
KROAT			27	84
AEGYPT	22	18	126	146
USA	213	382	968	1479
BRASIL			8	150
ZYPERN			196	543
ISRAEL	2	4	7	67
A EMIR	81	84	180	209
VIETN			59	92
SINGAP	41	58	129	190

9403 30 19

AND BUEROHOLZMOEBEL HOEHE < 80 CM

EINF	9795*	4456*	138810*	59545*
AUS LG			572	130
EU	2192	2130	52512	29098
FRANKR	471	635	2617	2273
NIEDL			610	286
ITAL	569	562	11980	5994
DAENM	511	260	28445	9837
PORTUG	132	102	2185	1444
SCHWED	143	104	4284	4600
FINNL	30	28	325	319
OESTER	189	344	1784	4103
BELGI	45	91	77	142
SCHWZ	312	335	2791	3989
TUERK			564	231
POLEN	2754	646	17835	4253
TSCHE	1152	322	9228	2947
SLOWAK	2289	703	29987	10456
UNGARN			1872	708
SLOWEN	1029	224	10684	2712
KROAT	20	21	607	361
USA	21	42	152	251
BRASIL			1257	351
VIETN			7000	2121
INDONE			1589	1238
CHINA			1679	420
TAIWAN			637	218
AUSF	10438*	8585*	116920*	75201*
EU	5292	5013	84318	48697
FRANKR	361	374	24352	9050
NIEDL	1333	1170	11889	11249
ITAL	87	114	9677	1917
G BRIT	1311	1643	10599	11941
DAENM	2	3	108	202
SPAN	87	101	5783	1655
SCHWED	11	16	204	138
OESTER	1180	714	14470	6277
BELGI	553	633	6079	5291
LUXEMB	174	193	806	770
NORWEG	6	7	244	301
SCHWZ	2200	1490	15604	12948
TUERK	5	8	418	586
POLEN	83	101	1042	1133
TSCHE	122	99	544	579
UNGARN	166	231	1642	1827
RUSSLD	267	225	558	620
SLOWEN	2	3	89	134
LIBYEN			60	159
USA	512	716	2804	3612
BRASIL	277	268	460	526
ISRAEL	4	21	89	242
SAUDIA			48	68
JEMEN			16	109
VIETN			63	63
SINGAP	110	27	1304	299
CHINA	3	2	424	240
JAPAN	29	34	317	366
TAIWAN			666	124
HONGK	649	125	1619	534
AUSTRL	493	72	2820	488
NEUSEE	3	3	86	121

9403 30 91

BUEROHOLZSCHRANK HOEHE > 80 CM

EINF	4107*	1473*	40780*	14632*
PV			10	9
EU	1953	879	14749	6706
FRANKR	709	90	1012	370
NIEDL	18	22	231	266
ITAL	474	151	3958	1335
G BRIT	22	28	232	230
DAENM	280	191	5874	1834
PORTUG			91	87
SCHWED	53	30	558	281
FINNL	30	18	418	228
OESTER	359	338	2296	1966
SCHWZ	8	7	232	421
POLEN	752	148	7528	1536
TSCHE	146	50	3053	1211
SLOWAK	182	28	1700	438
UNGARN	1008	342	9103	3365
SLOWEN	39	10	3631	733
AUSF	7685*	5277*	78900*	53639*
EU	5218	3207	56569	33844
FRANKR	168	135	14846	6140
NIEDL	1352	856	14698	10281
ITAL	461	219	1460	1073
G BRIT	1059	839	6297	4922
SPAN	7	4	242	205
OESTER	1064	479	8685	4481
BELGI	661	293	8151	5020
LUXEMB	439	373	2028	1538
SCHWZ	1050	799	11644	9077
TUERK	24	23	99	185
LITAU	3	3	192	162
POLEN	134	131	1290	1117
TSCHE	196	166	759	595
SLOWAK	1	1	221	198
UNGARN	208	133	2048	1474
RUSSLD	202	152	1543	2891
GEORG			77	84
KASACH	5	4	460	313
KROAT			591	248
B HERZ	1	1	92	188
AEGYPT	40	98	49	129
USA	476	439	1565	1413
ZYPERN	2	2	271	341
SYRIEN			63	68
VIETN			67	59

9403 30 99

ANDERE BUEROHOLZMOEBEL HOEHE > 80 CM

EINF	5290*	2805*	63484*	27278*
AUS LG				2
EU	959	683	12697	7205
FRANKR	91	48	2334	770
NIEDL	162	94	2202	881
ITAL	142	170	2020	1657
G BRIT	1	6	446	228
DAENM	456	233	3595	1907
PORTUG			74	115
SCHWED	67	44	687	380
OESTER	40	88	936	981
BELGI			365	267
NORWEG	3	1	38	110
SCHWZ	611	1018	5097	8290
TUERK	1	2	3805	890
POLEN	2045	384	18807	3353
TSCHE	675	357	5659	2233
SLOWAK	282	68	9297	2166
UNGARN	248	119	2332	968
SLOWEN	282	89	2172	624
KROAT	142	46	327	113
USA			185	184
KANADA			153	202
BRASIL	3	1	637	228
CHINA	1	1	210	61
TAIWAN			1123	364
AUSF	3830*	3645*	33907*	30356*
EU	2214	1886	20887	14854
FRANKR	199	276	2559	2194
NIEDL	557	396	4344	2777
ITAL	53	94	870	794
G BRIT	553	377	3522	2027
PORTUG	40	46	238	271
SPAN	35	68	928	862
SCHWED	15	24	271	322
FINNL	28	70	108	259
OESTER	527	319	4416	2621
BELGI	146	93	2900	1791
LUXEMB	39	85	621	485
SCHWZ	946	861	7106	6015
TUERK			63	187
POLEN	218	285	1094	1648
TSCHE	51	95	472	781
UNGARN	221	120	475	373
RUSSLD	13	64	899	2180
KASACH			266	156
KROAT			624	468
LIBYEN			54	122
USA	11	11	368	803
KANADA			45	61
BRASIL			8	79
ISRAEL	44	82	148	284
SAUDIA			36	63
MALAYS	30	20	109	407
PHILIP			8	56
CHINA	4	7	103	149
JAPAN	13	115	207	343
HONGK			152	166

9403 40 10

EINBAUKUECHENELEMENTE AUS HOLZ

EINF	16284*	9513*	186674*	97131*
AUS LG			21	17
EU	14000	8890	174394	92092
FRANKR	89	53	3044	1049
NIEDL	209	285	4065	3658
ITAL	7925	4965	84817	38628
G BRIT	4	15	4514	805
DAENM	1453	915	38605	20491
SCHWED	704	400	5894	3105
OESTER	2940	2076	28462	22824
BELGI	673	175	4938	1453
SCHWZ	1	2	86	279
POLEN	1266	324	4636	1532
SLOWEN	882	192	4119	1044
KROAT	13	17	549	471
USA	14	52	146	503
MALAYS			2219	730
AUSF	120747*	124320*	1068767*	1018444*
EU	98060	98902	833921	787791
FRANKR	7018	8585	57770	55619
NIEDL	40142	43561	399085	410430
ITAL	3658	3145	18661	22972
G BRIT	4892	5028	47907	49142
IRLAND	127	168	1571	2587
DAENM	281	326	7431	4276
GRIECH	428	601	4080	5697
PORTUG	357	458	5611	6186
SPAN	992	1314	13034	16267
SCHWED	27	44	2992	2796
FINNL	4	8	247	441
OESTER	21574	16991	134346	95540
BELGI	17503	17169	136331	107871
LUXEMB	1157	1514	4885	7967
NORWEG	47	90	852	1153
SCHWZ	12654	13972	141725	123202
ANDORR	23	50	178	258
TUERK	1123	745	6832	6076
ESTLD	13	13	253	340
LETTLD	80	94	580	712
LITAU		1	281	340
POLEN	613	786	5157	5996
TSCHE	797	494	6292	3478
UNGARN	164	139	2171	2018
RUMAEN	59	60	447	506
UKRAIN	48	74	415	656
W RUSS	30	32	256	328
RUSSLD	945	1432	10132	14013
KASACH	19	26	294	744
SLOWEN	183	142	915	851
KROAT	24	37	285	508
B HERZ			430	288
TUNES			35	80
LIBYEN			182	143
AEGYPT	95	107	622	906
KENIA			128	340
TANSAN			27	57
MALAWI			22	124
S AFR	25	30	219	442
USA	1443	2232	13642	21141
KANADA	258	348	1227	1288
MEXIKO			255	443
PANAMA	68	70	262	246
KAIMAN			23	220
JAMAIK			48	75
TRINID			173	195
VENEZU			164	261
BRASIL	35	43	433	456
CHILE			43	87
ARGENT	166	191	969	1177
LIBAN	167	196	1770	1798
ISRAEL	311	363	4189	5020
SAUDIA			241	351
KUWAIT	269	283	1845	1961
BAHRAI			193	246
A EMIR	12	20	879	1025
INDIEN	24	16	244	207
THAIL	38	50	154	233
INDONE			46	118
MALAYS	52	52	202	301
SINGAP	210	176	4556	4172
PHILIP	255	160	1623	1867
MONGOL	11	6	322	208
CHINA	80	61	1459	1067
SKOREA	126	259	1848	3302
JAPAN	718	1009	5927	7767
TAIWAN	474	630	7251	5706
HONGK	799	636	3913	4038
AUSTRL	38	62	610	594
NEUSEE	90	95	287	273

9403 40 90

ANDERE KUECHENHOLZMOEBEL

EINF	14355*	5925*	135011*	52850*
PV			14	9
AUS LG	2	2	2055	830
EU	4074	4276	44210	29390
FRANKR	3007	1461	21558	12669
NIEDL	12	18	8104	1457
ITAL	135	127	1463	1217
DAENM	87	49	6558	2482
SCHWED	113	83	1636	1313
FINNL			268	125
OESTER	486	2409	3705	9529
BELGI	234	129	879	571
SCHWZ	32	51	201	310
ESTLD	162	58	205	100
LETTLD	8	3	973	457
LITAU	365	156	1531	672
POLEN	6635	1165	58965	10234
TSCHE	196	101	1067	429
RUMAEN	224	53	2751	843
RUSSLD	205	142	328	172
SLOWEN	104	78	2867	1870
KROAT			268	160
BRASIL	234	101	5404	1935
THAIL	1077	390	11518	4106
VIETN			285	212
INDONE	88	38	889	464
MALAYS			628	362

Wichtigste Ursprungs- und Bestimmungs-Laender	OKTOBER 1999		JAN./OKT. 1999	
	dt = 100kg	1000 DM	dt = 100kg	1000 DM
CHINA	520	205	863	330
TAIWAN	13	11	298	156
AUSF	5837*	3738*	34056*	23657*
EU	5081	3172	27152	18234
FRANKR	900	910	7306	6667
NIEDL	4003	1528	13362	6144
ITAL	1	1	182	82
G BRIT	86	35	172	152
OESTER	198	135	902	686
BELGI	258	119	3167	1927
LUXEMB	521	387	1750	2358
SCHWZ	71	79	1133	1393
POLEN	26	23	530	491
TSCHE	15	16	2433	815
UNGARN	2	2	354	275
RUSSLD	117	292	581	1310
KASACH	24	21	215	256
ISRAEL	410	61	804	167
CHINA			202	74
9403 50 00				
SCHLAFZIMMERHOLZMOEBEL				
EINF	171559*	69066*	1692334*	695029*
PV	131	38	1503	534
AUS LG			1006	302
EU	50563	31075	703077	378362
FRANKR	5118	3160	61440	27598
NIEDL	4386	1750	30028	14864
ITAL	10325	6658	99104	63731
G BRIT	28	12	2035	577
DAENM	21632	12210	344760	166983
PORTUG	21	25	29486	14967
SPAN	353	156	7722	5435
SCHWED	1983	857	48795	13386
FINNL	4	4	9364	3414
OESTER	3117	5121	27003	50186
BELGI	3684	1113	43085	17335
LUXEMB	12	9	172	130
NORWEG	3	4	324	287
SCHWZ	5053	4884	46455	33029
TUERK	69	23	546	226
ESTLD	1459	539	6965	2445
LETTLD	1698	527	14149	4337
LITAU	2009	519	18792	4251
POLEN	91990	24227	856815	179125
TSCHE	7661	2868	85652	30009
SLOWAK	1301	524	24937	10633
UNGARN	210	137	10084	2782
RUMAEN	3093	1168	43276	15424
BULGAR	342	110	1515	521
UKRAIN	251	71	1756	604
W RUSS			3861	1437
RUSSLD	1628	423	10316	2441
SLOWEN	172	176	2718	1734
KROAT	402	216	3889	1958
B HERZ	107	28	886	203
BR JUG	114	30	2169	941
S AFR	170	150	5910	2706
NAMIB			180	81
USA	73	101	1285	959
MEXIKO			228	167
HONDUR			1134	1078
BRASIL	2352	931	36336	14186
BOLIV	200	44	711	185
PARAGU			409	55
IRAN			456	436
INDONE	188	117	1967	1279
MALAYS	171	116	2491	1586
CHINA	164	82	1883	709
TAIWAN			537	370
AUSF	186929*	76981*	1373924*	573845*
PV			69	39
EU	151439	59826	1121251	446049
FRANKR	22626	4861	195722	42622
NIEDL	38958	16733	266248	117084
ITAL	1191	683	13969	7289
G BRIT	11603	4459	69801	27442
IRLAND	105	18	156	95
DAENM	2071	668	13730	4901
GRIECH	125	135	191	221
PORTUG	49	35	871	311
SPAN	206	182	2682	1613
SCHWED	1251	493	12069	2842
FINNL	227	67	3589	1073
OESTER	50787	21831	390372	158401
BELGI	21076	8789	143420	65273
LUXEMB	1164	872	8431	5882
ISLAND	5	4	283	137
NORWEG	141	82	1037	550
SCHWZ	18259	9778	131640	75378
TUERK	969	296	4031	1800
ESTLD	63	41	517	308
LETTLD	226	106	909	802
LITAU	329	193	3164	1339
POLEN	527	257	5004	1906
TSCHE	4015	957	24762	6255
SLOWAK			831	455
UNGARN	1096	348	8272	2838
RUMAEN	28	15	764	410
UKRAIN	236	188	1275	1013
W RUSS	10	14	416	143
RUSSLD	2718	1818	14663	11393
ASERB			192	152
KASACH	198	126	875	807
USBEK	13	14	170	104
SLOWEN	1614	357	6018	1320
KROAT	346	71	3295	663
B HERZ	159	29	574	361
SEYCH			138	105
USA	98	306	1289	2047
BERMUD			797	448
LIBAN	49	30	305	218

Wichtigste Ursprungs- und Bestimmungs-Laender	OKTOBER 1999		JAN./OKT. 1999	
	dt = 100kg	1000 DM	dt = 100kg	1000 DM
ISRAEL	330	145	3034	1109
SAUDIA	2457	617	10259	2671
KUWAIT			934	220
KATAR			570	164
A EMIR			3345	1109
THAIL	66	94	65	94
SINGAP	90	26	5385	1276
CHINA	187	162	2077	1899
SKOREA	706	639	1153	925
JAPAN	175	217	1902	2575
TAIWAN	177	38	1619	716
HONGK	38	56	5328	2319
AUSTRL			3182	428
9403 60 10				
ESS- WOHNZIMMERHOLZMOEBEL				
EINF	236617*	118839*	2385007*	1295336*
PV	8	16	461	638
AUS LG	52	23	7332	2777
EU	78403	63146	994685	782512
FRANKR	1744	1765	30415	26493
NIEDL	3237	3826	35791	43295
ITAL	30115	24840	412788	329805
G BRIT	330	876	2266	4428
DAENM	27394	19364	277935	202040
PORTUG	1782	985	19779	7974
SPAN	677	1228	33686	42607
SCHWED	6230	2944	99904	42144
FINNL	59	65	9284	4873
OESTER	1858	3800	17245	40356
BELGI	4937	3415	55360	38285
LUXEMB	40	37	109	118
NORWEG	34	54	378	428
SCHWZ	1511	2103	15500	22441
TUERK	484	171	3818	1164
ESTLD	4938	1844	50911	19310
LETTLD	4231	1283	19044	6793
LITAU	1190	407	9303	2928
POLEN	78041	24273	664125	215340
TSCHE	8803	3846	77257	37077
SLOWAK	1909	939	12376	6101
UNGARN	2887	1392	33916	15356
RUMAEN	26076	8109	223763	68619
BULGAR	377	184	3458	1576
UKRAIN	176	38	3749	874
W RUSS	3776	886	29886	7255
RUSSLD	1174	357	18649	5070
SLOWEN	2106	1142	26413	12400
KROAT	581	274	6747	3408
B HERZ	7	2	1258	643
BR JUG	9	9	353	120
MAROKK	30	2	499	214
S AFR	133	39	7399	1983
USA	195	249	2186	2889
MEXIKO	485	173	7764	3433
BRASIL	5313	2054	43062	18186
ZYPERN			322	510
OMAN			568	537
PAKIST	9	8	407	219
INDIEN	736	339	8444	3994
THAIL	2419	899	21456	7819
VIETN	43	16	3624	1360
INDONE	3420	1771	35687	21044
MALAYS	266	97	1436	776
PHILIP	110	118	918	884
CHINA	3338	1383	40221	15334
TAIWAN	3008	1054	12615	5175
HONGK	246	83	1435	456
AUSF	98854*	44449*	952596*	410486*
PV	4	4	95	121
EU	62484	28539	634577	272436
FRANKR	13791	5627	115470	42419
NIEDL	2923	2235	47854	26511
ITAL	1015	714	6202	4515
G BRIT	7464	2310	51288	14595
IRLAND	175	74	1654	726
DAENM	872	367	38728	16493
GRIECH	56	92	943	459
PORTUG	383	221	2071	1100
SPAN	592	336	1570	1032
SCHWED	8948	1825	94335	20136
FINNL	43	15	1608	532
OESTER	19367	11091	198564	107771
BELGI	6189	2591	69624	30059
LUXEMB	676	1041	4666	8078
NORWEG	199	83	1195	508
LIECHT	148	81	875	533
SCHWZ	10304	6731	121242	67056
TUERK	988	308	4371	1869
ESTLD	66	35	458	258
LETTLD	350	87	2391	1175
LITAU	368	89	1148	563
POLEN	859	428	7240	3478
TSCHE	3409	1235	25429	9438
SLOWAK	77	49	708	398
UNGARN	589	191	5615	2405
RUMAEN	477	69	3625	987
UKRAIN	53	70	783	733
RUSSLD	1485	1415	12324	11408
KASACH	312	256	1578	1315
USBEK			74	77
SLOWEN	450	214	2358	1128
KROAT	99	28	1641	779
B HERZ	573	101	2925	764
BR JUG	114	39	323	130
MAROKK			223	95
S AFR	3	4	126	295
USA	7549	2197	72243	17874
KANADA	2664	507	23236	4885
CHILE			578	156
ARGENT	1185	366	3110	928
ISRAEL	126	49	2179	924
SAUDIA			779	220
A EMIR	5	6	582	203

Wichtigste Ursprungs- und Bestimmungs-Laender	OKTOBER 1999		JAN./OKT. 1999	
	dt = 100kg	1000 DM	dt = 100kg	1000 DM
MALAYS			825	152
SINGAP	776	181	4910	1218
CHINA	222	85	1081	301
SKOREA	19	22	118	214
JAPAN	161	269	902	1472
TAIWAN	100	42	1216	804
HONGK	396	73	1904	475
AUSTRL	2027	380	5213	1374
9403 60 30				
LADENHOLZMOEBEL				
EINF	5221*	4657*	42506*	32953*
EV			2	3
AUS LG			459	128
EU	1761	1991	14949	17716
FRANKR	53	88	722	1455
NIEDL	75	116	1180	1292
ITAL	497	463	5198	5595
G BRIT	100	73	807	2302
IRLAND	93	115	189	228
DAENM	2	3	1081	837
SPAN	113	65	1013	883
SCHWED	477	839	3498	3915
OESTER	216	107	734	600
BELGI	123	122	527	605
SCHWZ	655	1194	2876	4517
TUERK	5	6	901	400
POLEN	123	98	2454	973
TSCHE	1302	612	11500	3720
SLOWAK	44	23	495	263
UNGARN	575	262	4424	2457
RUMAEN	243	51	1180	291
SLOWEN	9	11	758	169
USA	268	236	852	1259
KANADA	31	97	219	211
BRASIL			735	194
TAIWAN			312	227
AUSF	12839*	16419*	75662*	98088*
EU	8112	8412	46232	55543
FRANKR	1042	1297	7160	7119
NIEDL	756	992	6994	9226
ITAL	142	187	1837	2784
G BRIT	4190	3107	10305	10846
IRLAND	85	111	596	643
DAENM	219	119	1358	1240
GRIECH	8	13	429	531
PORTUG	64	61	602	749
SPAN	687	1420	4880	5951
SCHWED	304	226	2063	2284
FINNL	24	11	301	330
OESTER	305	576	4491	6596
BELGI	146	161	4169	5968
LUXEMB	140	131	1047	1276
CEUTA			119	229
ISLAND	336	282	611	538
NORWEG	144	297	1125	1830
SCHWZ	1211	2379	11662	18661
TUERK	14	12	259	285
LITAU	7	10	229	337
POLEN	1079	1205	5777	7144
TSCHE	205	149	644	1085
UNGARN	905	895	2258	1656
RUSSLD	46	49	909	1479
KASACH			457	837
SLOWEN	94	49	376	345
KROAT	11	50	110	132
TUNES			144	258
USA	180	353	1354	2082
KANADA	104	382	478	723
VENEZU	1	1	138	128
ZYPERN			90	151
SAUDIA	32	35	365	427
KUWAIT	150	492	532	1485
BAHRAI	59	188	95	220
INDONE			23	165
CHINA	2	3	92	88
TAIWAN		1	59	265
HONGK	4	7	152	237
AUSTRL	13	34	547	677
9403 60 90				
ANDERE HOLZMOEBEL				
EINF	108365*	50590*	1195678*	514322*
PV	57	35	2458	871
AUS LG	583	326	3917	1837
EU	35095	28229	378788	267744
FRANKR	7715	4177	52399	37291
NIEDL	1417	1103	29511	12750
ITAL	14640	12018	138224	114874
G BRIT	118	125	3354	2619
DAENM	4347	3052	67658	36830
PORTUG	133	63	2735	1317
SPAN	1628	957	10086	7677
SCHWED	2830	1245	50862	21960
FINNL	128	133	1828	1817
OESTER	1976	5169	13721	26676
BELGI	161	186	8385	3905
NORWEG	18	27	369	426
LIECHT			48	68
SCHWZ	635	1020	5638	7799
MARINO			75	98
TUERK	174	88	2502	1108
ESTLD	1225	355	20237	5638
LETTLD	981	514	12015	5374
LITAU	1658	349	19483	5147
POLEN	32850	7984	335201	83430
TSCHE	4202	1398	42800	12452
SLOWAK	992	408	5399	2335
UNGARN	534	159	7243	2614
RUMAEN	7221	1427	109268	21052

Wichtigste Ursprungs- und Bestimmungs-Laender	OKTOBER 1999		JAN./OKT. 1999	
	dt = 100kg	1000 DM	dt = 100kg	1000 DM
BULGAR	41	28	1579	441
UKRAIN	919	184	4117	766
W RUSS	408	77	6574	1316
RUSSLD	3038	437	26843	3979
SLOWEN	5306	1850	73656	25996
KROAT	131	61	1175	593
B HERZ			1026	184
S AFR	994	134	8294	1399
SWASI			657	194
USA	119	147	2155	2545
KANADA	67	77	372	418
MEXIKO	37	22	543	284
BRASIL	2619	848	41124	12934
INDIEN	451	181	1462	723
THAIL	1074	498	7721	4542
VIETN	362	132	6121	2546
INDONE	2528	1701	36450	24036
MALAYS	279	138	2027	730
PHILIP	6	5	217	168
CHINA	3439	1542	26641	10799
JAPAN			33	119
TAIWAN	918	578	6868	3709
HONGK			98	136
AUSF	70737*	33736*	606811*	302351*
PV			121	29
EU	53634	24741	440212	201764
FRANKR	19036	5383	147376	41176
NIEDL	8645	4310	49143	33092
ITAL	778	745	7629	6250
G BRIT	2119	1081	24626	11603
IRLAND	91	37	636	379
DAENM	217	101	10291	3792
GRIECH	113	61	1228	858
PORTUG	74	183	1957	1543
SPAN	389	1058	2821	2581
SCHWED	1479	817	33884	10331
FINNL	24	54	505	504
OESTER	15967	8178	117926	58545
BELGI	3774	1623	32989	18086
LUXEMB	928	1110	9201	5024
NORWEG	44	71	2899	2811
SCHWZ	9511	4916	96529	54400
TUERK	26	29	2654	1491
ESTLD	113	64	217	111
LETTLD	15	17	381	476
POLEN	496	497	7002	4035
TSCHE	1454	662	10466	5356
SLOWAK	165	37	326	172
UNGARN	1139	456	9076	3642
RUMAEN	112	143	1232	540
BULGAR	27	18	145	178
UKRAIN	14	26	774	2506
W RUSS			182	194
MOLDAU			26	143
RUSSLD	239	495	2580	3694
KASACH	23	38	240	245
SLOWEN	39	22	2987	2166
KROAT	333	58	1369	496
ALGER			20	66
LIBYEN			80	327
AEGYPT			96	153
S AFR	32	67	128	203
USA	2098	676	13779	6279
KANADA	772	146	4039	1138
KAIMAN			17	370
KOLUMB	5	9	31	77
VENEZU	23	53	36	96
BRASIL	1	10	104	212
BOLIV			76	121
ARGENT			300	582
ZYPERN	1	1	52	122
LIBAN			65	137
SAUDIA	11	10	571	450
KUWAIT	20	23	302	159
BAHRAI			141	266
A EMIR	67	80	244	425
OMAN	2	4	135	166
SINGAP	6	7	373	224
CHINA	14	12	259	122
JAPAN	8	16	3722	3386
HONGK	31	77	215	393

9403 70 10

KUNSTSTOFFMOEBEL F ZIVIL LUFTFAHRZEUG

Wichtigste Ursprungs- und Bestimmungs-Laender	OKTOBER 1999		JAN./OKT. 1999	
	dt = 100kg	1000 DM	dt = 100kg	1000 DM
EINF	*	*	255*	250*
EV				3
AUS LG				3
EU			3	43
AUSF	378*	16552*	2217*	96243*
EV	238	12713	1346	75592
EU	115	2855	717	15741
FRANKR			20	749
G BRIT	31	630	59	1556
IRLAND			1	110
PORTUG	22	591	44	1182
SPAN	25	713	275	5686
SCHWED			41	255
OESTER	37	921	133	3198
BELGI			141	2981
NORWEG	1	55	1	55
SCHWZ	2	128	74	5967
USA	259	13290	1373	71580
KANADA			3	294
SAUDIA		164	2	422
KATAR	1	50	1	50
SINGAP			35	1683
TAIWAN			7	329

9403 70 90

ANDERE KUNSTSTOFFMOEBEL

Wichtigste Ursprungs- und Bestimmungs-Laender	OKTOBER 1999		JAN./OKT. 1999	
	dt = 100kg	1000 DM	dt = 100kg	1000 DM
EINF	12838*	9486*	240585*	136325*
LV	45	949	165	6680
PV			33	38
AUS LG	4	4	346	219
EU	6115	3429	175941	91946
FRANKR	104	159	15409	10472
NIEDL	840	314	50659	33707
ITAL	3349	1704	80917	30943
G BRIT	27	71	472	883
IRLAND	32	79	276	497
DAENM	187	95	1961	1039
SPAN	78	95	5456	2340
SCHWED	105	50	2766	1475
OESTER	1168	566	13802	7357
BELGI	225	295	4185	3197
SCHWZ	250	1600	3296	9178
TUERK			499	228
POLEN	482	151	5387	1965
TSCHE	115	46	1470	733
USA	147	1129	1712	7579
KANADA			126	188
ISRAEL	2847	1587	20163	10163
THAIL	443	189	4662	1867
VIETN			1225	476
CHINA	1747	1092	17905	7726
JAPAN			85	848
TAIWAN	339	149	5542	2719
AUSF	8425*	7304*	71266*	74165*
EU	3775	4624	42926	41376
FRANKR	581	380	8338	6067
NIEDL	394	354	5478	4248
ITAL	188	141	929	1229
G BRIT	456	1102	4522	7050
DAENM	7	20	535	915
GRIECH	18	34	554	893
PORTUG	40	37	612	558
SPAN	177	201	2777	2754
SCHWED	63	66	1174	2236
FINNL	99	92	884	910
OESTER	1458	1834	9909	10943
BELGI	185	280	6584	2955
LUXEMB	104	59	456	451
NORWEG	105	96	621	722
SCHWZ	767	787	7908	9977
TUERK	67	151	734	1031
LITAU	1	2	797	402
POLEN	252	237	2890	4476
TSCHE	355	278	4108	3621
SLOWAK	34	35	355	391
UNGARN	289	240	2514	2389
RUMAEN	4	5	267	457
ALBAN			102	87
RUSSLD	37	58	523	651
SLOWEN	99	82	640	541
KROAT	4	14	439	395
AEGYPT			112	231
USA	148	115	2009	1958
VENEZU	13	54	167	294
PERU	88	69	472	351
BRASIL			130	207
CHILE	9	13	112	125
ISRAEL	35	75	239	290
SAUDIA	47	38	187	308
SINGAP	31	34	209	265
CHINA	14	28	59	134
JAPAN	34	44	345	541
TAIWAN	7	7	50	144
HONGK	35	24	533	667

9403 80 00

MOEBEL AUS ANDEREN STOFFEN

Wichtigste Ursprungs- und Bestimmungs-Laender	OKTOBER 1999		JAN./OKT. 1999	
	dt = 100kg	1000 DM	dt = 100kg	1000 DM
EINF	8625*	5421*	89288*	57862*
EV			3	10
AUS LG	9	11	316	229
EU	2945	2387	26578	25683
FRANKR	55	486	2522	3815
NIEDL	138	134	1197	1184
ITAL	2361	1300	15634	10307
G BRIT	120	222	300	554
DAENM	9	10	3176	4150
SPAN	23	55	456	649
FINNL	2	2	678	305
OESTER	162	116	2012	3997
BELGI	45	60	328	610
SCHWZ	127	131	3000	1991
POLEN	266	75	1827	728
TSCHE	118	51	3045	828
RUMAEN	589	318	2331	1514
USA	3	7	263	413
THAIL	22	13	314	306
VIETN	610	335	4033	2086
INDONE	1793	1210	21225	14075
MALAYS	11	7	1361	369
PHILIP	447	226	2754	1780
CHINA	856	358	14494	5273
TAIWAN	692	227	7167	2139
AUSF	1621*	2852*	21317*	33649*
EU	867	1323	11828	14427
FRANKR	70	210	498	1032
NIEDL	111	221	2369	2397
ITAL	51	68	295	422
G BRIT	60	169	907	2153
DAENM	2	9	446	219
GRIECH	23	50	258	1095
SCHWED	16	10	114	147
OESTER	500	466	6174	5681
BELGI	20	71	625	945
NORWEG	3	11	130	271
SCHWZ	540	1123	6978	13260
POLEN	19	33	192	403
UNGARN	12	22	267	600
BULGAR			36	209
RUSSLD	8	27	236	606
USA	31	102	339	1038
CHILE			293	684
A EMIR		3	54	98
JAPAN	2	8	223	816
TAIWAN	42	49	129	206

9403 90 10

MOEBELTEILE AUS METALL

Wichtigste Ursprungs- und Bestimmungs-Laender	OKTOBER 1999		JAN./OKT. 1999	
	dt = 100kg	1000 DM	dt = 100kg	1000 DM
EINF	80280*	43330*	711069*	347337*
EV	250	685	991	3129
LV			11	3
AUS LG	18	16	343	311
EU	24070	14955	203979	126675
FRANKR	628	615	10604	6741
NIEDL	470	560	6105	6070
ITAL	3897	2723	50739	33057
G BRIT	2588	618	5401	2687
IRLAND	452	595	5684	7369
DAENM	179	177	12471	6588
GRIECH	6	4	148	103
SPAN	15	18	618	912
SCHWED	1158	2962	27622	19914
FINNL	63	22	706	449
OESTER	9150	4637	67173	36526
BELGI	5483	1922	16631	6192
NORWEG	26	20	875	252
SCHWZ	23116	15386	194040	105960
TUERK	309	109	2942	981
LITAU	1665	507	18506	5556
POLEN	3911	1641	29794	11066
TSCHE	8727	2507	87930	25227
SLOWAK	1413	373	18674	3744
UNGARN	4488	1684	41739	17326
RUMAEN	259	60	5739	1131
BULGAR	902	275	2761	933
W RUSS	202	31	2909	488
RUSSLD			1032	183
SLOWEN	4589	1985	38613	16277
KROAT	74	30	402	194
USA	645	1221	5892	8054
KANADA			151	201
MEXIKO			304	120
KOLUMB			12	52
IRAN			142	129
MYAN			62	74
MALAYS	201	98	614	275
CHINA	3290	1072	25990	8372
JAPAN	148	361	234	659
TAIWAN	2048	989	26830	12855
AUSF	46163*	28209*	399280*	250000*
EV	119	755	1288	2377
PV			70	106
EU	19866	15195	171777	141100
FRANKR	3335	2246	42376	26374
NIEDL	4337	3350	23498	22732
ITAL	1414	1194	9599	8372
G BRIT	1900	1755	19065	21649
IRLAND	119	102	1206	1035
DAENM	587	532	6585	6207
GRIECH	19	50	811	917
PORTUG	346	306	2165	1965
SPAN	922	616	13635	10762
SCHWED	305	299	4065	2687
FINNL	218	260	1678	2018
OESTER	3983	2565	29499	21962
BELGI	2230	1852	17315	14093
LUXEMB	51	69	280	327
ISLAND	109	51	439	306
NORWEG	108	251	1109	1232
SCHWZ	15008	5159	148196	49686
TUERK	251	376	6581	4183
LETTLD	38	49	269	261
LITAU	11	19	179	268
POLEN	4918	1992	16412	9860
TSCHE	1339	828	10836	6829
SLOWAK	19	13	419	294
UNGARN	366	292	5101	2302
RUMAEN	28	37	1340	1125
UKRAIN	2	2	224	165
RUSSLD	67	81	1299	1814
SLOWEN	68	53	902	499
TUNES	4	7	911	216
AEGYPT	134	62	643	337
NIGERI	1	6	26	267
S AFR	4	110	466	473
USA	1795	1582	13964	12377
KANADA	144	178	1269	1532
KOLUMB			48	133
VENEZU	6	26	54	132
BRASIL	167	208	871	841
ARGENT		4	183	111
ZYPERN	21	17	200	235
SYRIEN			40	60
IRAN			41	64
ISRAEL	306	202	2713	1934
SAUDIA	91	40	512	353
KUWAIT	45	86	265	378
A EMIR	97	56	1091	548
OMAN	1	51	1	51
PAKIST	44	52	192	133
THAIL	18	38	248	202
MALAYS	36	54	197	276
SINGAP	119	182	1154	1298
PHILIP	34	15	1750	803
CHINA	14	53	386	306
SKOREA	62	72	247	256
JAPAN	59	104	908	1777
TAIWAN	140	66	1047	691

Wichtigste Ursprungs- und Bestimmungs-Laender	OKTOBER 1999		JAN./OKT. 1999	
	dt = 100kg	1000 DM	dt = 100kg	1000 DM
HONGK	15	24	313	342
AUSTRL	146	179	1667	1897
NEUSEE	74	48	380	283
9403 90 30				
MOEBELTEILE AUS HOLZ				
EINF	133772*	52710*	1304157*	538253*
PV	79	43	281	161
AUS LG			51	34
EU	59433	28363	629976	311529
FRANKR	914	345	19675	5398
NIEDL	4089	3001	31360	21656
ITAL	32239	18792	314468	196156
G BRIT	127	53	847	850
DAENM	1674	1170	26391	16843
SPAN	1	3	948	845
SCHWED	6416	2574	75832	28332
FINNL	31	43	6310	2657
OESTER	13183	2109	128744	28326
BELGI	757	272	25312	10412
NORWEG	11	44	78	256
SCHWZ	1091	1133	6285	6602
TUERK	8	3	2109	634
ESTLD	3340	644	16950	3886
LETTLD	3520	645	22250	4190
LITAU	2018	360	18861	4035
POLEN	31596	9906	277103	86599
TSCHE	8513	2189	78847	29521
SLOWAK	4743	1421	63907	20031
UNGARN	2728	1303	22651	10914
RUMAEN	3104	996	21343	5923
UKRAIN	341	78	2963	602
W RUSS			1552	443
RUSSLD	5696	1043	58777	10670
SLOWEN	5388	2178	36890	17093
KROAT	1170	581	13096	6637
B HERZ	140	30	1115	222
BR JUG	61	30	272	205
MAZED			213	96
SIMBAB			145	82
S AFR			2110	1949
USA	7	10	128	168
HONDUR	332	445	2338	2697
BRASIL	447	79	842	164
BOLIV			158	51
PARAGU			858	111
MYAN	80	102	459	529
THAIL	707	147	2864	783
VIETN	398	187	1314	632
INDONE	689	627	9890	7786
MALAYS	146	99	3164	1868
CHINA	49	64	1853	625
TAIWAN	8	2	215	195
HONGK	12	1	132	69
AUSF	61306*	20042*	516723*	192796*
PV	252	55	873	214
EU	50086	14506	409495	144174
FRANKR	12157	2675	103627	24221
NIEDL	4303	1964	54599	26433
ITAL	2539	681	16544	6111
G BRIT	3045	1633	31109	18494
DAENM	8094	1002	56126	7822
GRIECH	81	130	3459	1969
PORTUG	34	67	2520	2052
SPAN	3520	758	30528	7563
SCHWED	1114	303	10030	2515
OESTER	8976	3430	66232	31119
BELGI	5893	1734	32947	14993
LUXEMB	79	88	670	599
ISLAND			866	150
NORWEG	174	62	1267	553
SCHWZ	4456	2891	43759	22956
TUERK	128	188	2082	1023
LETTLD	2	2	107	93
POLEN	632	257	7644	3486
TSCHE	3457	824	23961	6135
SLOWAK	44	12	1370	471
UNGARN	259	183	1692	1081
RUSSLD	74	70	891	754
KASACH	2	3	257	204
SLOWEN	249	66	987	306
KROAT	37	35	286	273
ALGER	1	1	404	138
USA	632	275	8143	5349
KANADA	230	87	1455	799
ARGENT	132	73	299	173
ZYPERN	35	30	180	102
ISRAEL	325	144	5112	1272
SAUDIA	35	17	890	274
KUWAIT	71	94	75	100
MALAYS	20	61	55	134
SINGAP	11	9	149	134
JAPAN	34	54	1169	437
AUSTRL		1	289	286
9403 90 90				
MOEBELTEILE AUS ANDEREN STOFFEN				
EINF	16222*	9271*	171453*	94034*
LV	16	345	104	3318
AUS LG	2	2	129	91
EU	11284	6061	122784	63185
FRANKR	555	442	13713	5153
NIEDL	138	145	794	1056
ITAL	6429	3823	55807	36780
G BRIT	196	364	1087	1944
DAENM	19	56	1025	806
SPAN	7	10	1274	1370
SCHWED	498	354	13566	6708
FINNL	87	34	688	702
OESTER	3293	791	33469	7809
BELGI	62	42	1200	785
SCHWZ	1353	1414	6083	9690
POLEN	1415	405	15977	4211
TSCHE	360	112	7375	2177
SLOWAK	771	213	4981	1095
UNGARN	66	92	1463	1099
RUMAEN	12	5	554	146
RUSSLD			187	67
SLOWEN	18	26	235	307
MAROKK	172	99	689	351
USA	30	391	881	3696
KANADA			97	173
VIETN	260	118	848	1013
INDONE	109	100	1708	1239
PHILIP	3	5	722	293
CHINA	55	24	1820	991
JAPAN		1	32	765
TAIWAN	264	157	3871	2920
AUSF	6116*	6033*	89249*	78068*
EU	3602	3301	67752	50196
FRANKR	761	661	16730	11828
NIEDL	764	766	15404	8734
ITAL	59	86	1345	1595
G BRIT	253	320	5021	6435
IRLAND	8	4	371	180
DAENM	47	85	5655	1740
GRIECH	10	28	283	463
PORTUG	30	46	443	464
SPAN	36	53	3032	2798
SCHWED	56	109	380	489
FINNL	97	27	398	338
OESTER	1091	785	13792	11458
BELGI	385	315	4791	3416
LUXEMB	5	15	107	208
ISLAND			68	156
NORWEG	12	20	250	287
SCHWZ	885	1170	8731	9468
TUERK	27	57	403	853
LITAU	210	57	243	99
POLEN	126	128	1872	2136
TSCHE	512	427	3093	2654
SLOWAK	2	3	427	253
UNGARN	127	170	1199	1711
RUSSLD	21	25	231	802
SLOWEN	19	23	322	349
USA	200	242	1812	2033
KANADA	16	23	158	228
VENEZU			22	52
BRASIL	4	6	73	164
JAPAN	28	40	461	867
TAIWAN	101	62	423	330
HONGK	10	5	114	352
AUSTRL	30	39	212	261
9404 10 00				
SPRUNGRAHMEN				
EINF	5311*	5379*	47967*	41834*
AUS LG			4	5
EU	3220	2926	30876	24527
FRANKR	494	581	5055	5454
NIEDL	382	564	2339	3051
DAENM	92	46	2214	730
OESTER	2199	1598	15149	11638
BELGI	28	12	5873	3383
SCHWZ	872	2133	6308	14240
LETTLD	240	50	490	102
POLEN	356	67	2508	629
SLOWEN	521	169	3920	1101
B HERZ			3284	1028
AUSF	14623*	10348*	104074*	70899*
EU	12634	8816	81620	55918
FRANKR	3528	2211	15174	9392
NIEDL	5341	4214	36566	25132
ITAL	136	60	1216	664
G BRIT	92	78	2400	1916
DAENM	423	451	5127	4399
SPAN	182	182	2224	2072
SCHWED	207	164	1809	1327
FINNL	15	15	119	130
OESTER	1208	864	10429	7335
BELGI	1403	495	6216	3155
LUXEMB	89	75	313	369
NORWEG	119	130	2165	2013
SCHWZ	773	520	12535	6834
POLEN	267	116	1502	650
TSCHE	352	142	1433	607
ISRAEL	97	90	1119	1138
JAPAN	180	354	1642	2285
9404 21 10				
AUFLEGEMATRATZEN AUS ZELLKAUTSCHUK				
EINF	5904*	4401*	50670*	37050*
EV		1		2
AUS LG		25	2	209
EU	4952	3646	42671	30114
FRANKR	460	289	8939	3889
NIEDL	1844	1411	2233	1674
ITAL	718	503	12084	9367
SPAN	83	45	219	162
OESTER	18	22	164	225
BELGI	1846	1372	18901	14634
SCHWZ	650	493	5254	4806
POLEN	50	73	565	636
TSCHE	172	94	1288	691
BULGAR			497	245
USA	1	26	33	258
AUSF	1311*	1820*	12638*	18387*
EU	1031	1324	9801	13292
FRANKR	177	257	1022	1521
NIEDL			173	228
ITAL	79	109	740	1076
DAENM	34	43	122	218
SPAN	232	279	1951	2328
OESTER	459	582	5590	7644
SCHWZ	92	233	1151	2692
TSCHE	96	165	880	1235
SLOWAK			162	228
9404 21 90				
AUFLEGEMATRATZEN AUS ZELLKUNSTSTOFF				
EINF	1847*	4281*	19811*	35543*
AUS LG	1	16	6	95
EU	915	1893	11889	15805
FRANKR	30	73	3075	3205
NIEDL	439	1237	2343	5019
ITAL	3	8	696	345
IRLAND	2	17	152	868
DAENM	43	34	412	401
BELGI	389	503	4894	5761
NORWEG	61	95	293	448
SCHWZ	669	2147	5046	17361
TUERK	53	16	224	289
POLEN	113	81	740	562
USA	18	38	401	680
CHINA	5	7	284	264
AUSF	2381*	4714*	11133*	21342*
EU	2215	4418	9973	18914
FRANKR	42	54	279	392
NIEDL	1444	3667	6027	14357
G BRIT		3	37	233
SPAN		4	118	187
SCHWED		2	95	202
OESTER	709	663	3209	3151
BELGI	2	3	53	108
SCHWZ	131	183	775	1520
9404 29 10				
FEDERKERNAUFLEGEMATRATZE A AND STOFF				
EINF	7434*	5013*	75176*	50593*
EU	3590	3003	35825	31300
FRANKR	290	501	3063	4696
NIEDL	1	1	570	464
ITAL	420	193	1500	739
DAENM	34	53	15862	12093
OESTER	51	108	944	1820
BELGI	2794	2147	13573	11431
SCHWZ	79	146	761	1479
TUERK	97	90	804	706
POLEN	2270	1101	26266	11342
TSCHE	1206	582	8782	4208
KROAT	169	80	2604	1438
AUSF	3857*	2308*	26777*	20134*
EU	1838	1196	16228	13071
FRANKR	15	33	439	648
NIEDL	54	105	1976	2931
ITAL	20	21	445	467
DAENM	97	110	468	599
SPAN	27	32	389	412
SCHWED	139	23	717	378
OESTER	1158	590	10172	5798
BELGI	142	130	748	1012
LUXEMB	182	147	805	725
SCHWZ	111	152	1410	1823
POLEN	263	141	1160	546
TSCHE	1365	502	5346	2224
UNGARN	44	28	527	446
RUSSLD	9	22	216	278
NIGERI			13	153
USA	10	76	17	99
BAHAMA			58	82
JAPAN	53	47	321	291
9404 29 90				
AND AUFLEGEMATRATZEN AUS AND STOFFEN				
EINF	9203*	5881*	31176*	30769*
PV	6	3	61	29
AUS LG				3
EU	8416	5916	23546	23343
FRANKR	4	6	300	305
NIEDL	4313	3360	7826	6524
ITAL	3991	2325	11527	8434
DAENM	50	78	1535	2590
FINNL			116	258
OESTER	22	92	1109	3196
BELGI	19	28	1043	1828
SCHWZ	119	185	670	1335
TUERK	222	148	696	537
POLEN	141	88	1609	996
TSCHE	23	37	356	482
BULGAR	85	35	939	389
SLOWEN			1724	1387
USA	89	131	359	514
CHINA	2	2	560	253
TAIWAN	81	294	305	1055
AUSF	2301*	2640*	9958*	14673*
EU	1983	1819	5678	6732
FRANKR	475	362	732	867

Wichtigste Ursprungs- und Bestimmungs-Laender	OKTOBER 1999 dt = 100kg	OKTOBER 1999 1000 DM	JAN./OKT. 1999 dt = 100kg	JAN./OKT. 1999 1000 DM
NIEDL	117	130	1326	1525
ITAL	84	60	263	290
DAENM	52	39	149	183
FINNL	4	6	50	212
OESTER	346	560	1834	2386
BELGI	889	630	1179	994
NORWEG	35	162	439	1496
SCHWZ	242	651	1498	4002
LITAU			36	78
UNGARN	4	20	147	185
RUSSLD	3	17	50	209
B HERZ			281	174
MAZED			1416	964
BAHAMA			39	68
9404 30 10				
SCHLAFSACK FEDER OD DAUNE GEFUELLT				
	STUECK		STUECK	
EINF	4607*	295*	73552*	4940*
GEW DT	71		1101	
PV	183	12	4618	378
AUS LG	1887	135	8939	622
EU	16	3	1097	122
OESTER	16	3	1085	120
POLEN	797	41	7223	589
UNGARN			1000	113
CHINA	3557	234	61229	3622
HONGK			1762	225
AUSF	486*	53*	6729*	777*
GEW DT	7		97	
EU	436	48	5856	688
SCHWZ	50	5	606	61
9404 30 90				
ANDERE SCHLAFSAECKE				
	STUECK		STUECK	
EINF	74467*	2537*	2025987*	45298*
GEW DT	1055		29543	
EV			2295	36
PV	7401	702	103435	7306
AUS LG	12374	379	164529	3481
EU	1929	97	55962	2762
FRANKR	380	22	23434	871
NIEDL	591	18	12292	378
G BRIT	12	2	4918	516
IRLAND	580	34	5034	316
OESTER	292	18	7429	617
NORWEG	863	31	24388	1656
TUERK			13364	209
POLEN	3920	84	66351	982
UNGARN	6998	692	55678	5712
TUNES	1863	44	46844	1635
THAIL	5873	156	30629	674
CHINA	43203	1307	1673690	30805
HONGK			12358	179
AUSF	6191*	352*	205693*	7834*
GEW DT	98		3062	
PV			6974	426
EU	3187	212	155575	5908
FRANKR	369	27	49988	1651
NIEDL	237	14	14153	578
ITAL	50	2	4837	156
G BRIT	35	2	6296	441
DAENM	70	8	9149	503
PORTUG	150	14	5784	162
SCHWED	1076	89	8980	703
FINNL	59	9	2258	227
OESTER	776	29	44247	931
BELGI	27	4	7365	415
SCHWZ	177	11	3388	227
TUERK	1404	51	3714	113
TSCHE	253	24	13143	462
ALBAN			7747	193
TUNES			4404	399
9404 90 10				
DECKBETT KISSEN USW FEDER/DAUNEFUELLG				
	DT		DT	
EINF	4468*	5985*	37552*	46020*
PV	285	611	4519	11046
AUS LG	116	140	917	920
EU	205	159	1218	1452
NIEDL	25	5	227	268
ITAL	4	11	150	166
G BRIT			87	323
DAENM	165	112	649	472
SCHWZ	21	99	135	508
TUERK	220	132	632	395
TSCHE	130	127	493	388
UNGARN	481	1097	3923	8191
INDIEN			16	89
THAIL	7	23	309	670
MONGOL	89	327	89	327
CHINA	3222	4003	29981	33700
AUSF	2273*	6840*	8541*	32103*
EV			47	120
LV			1	18
PV			14	67
EU	2142	5425	6786	23173
FRANKR	469	982	1207	2065
NIEDL	164	1089	1040	6905
ITAL	854	1270	1090	1816
G BRIT	35	147	575	3285
DAENM	80	303	334	1628
PORTUG	36	80	38	92
SPAN	62	198	196	986
SCHWED	65	217	199	633
OESTER	241	604	1729	3885
BELGI	118	460	344	1711
NORWEG	9	69	34	130
SCHWZ	57	108	493	886
USA		5	280	492
ISRAEL	6	92	66	586
A EMIR	5	6	61	233
JAPAN	41	1060	303	5502
HONGK	1	5	77	430
SCHIFF			11	67
9404 90 90				
DECKBETT KISSEN USW ANDERE FUELLUNG				
EINF	21750*	22875*	240239*	259823*
LV			1	5
PV	625	593	24790	18808
AUS LG	176	199	3055	3033
EU	4426	8608	59810	95911
FRANKR	654	1974	5156	10179
NIEDL	813	1287	14409	18186
ITAL	1657	3831	15907	27864
G BRIT	336	245	5810	4962
DAENM	104	153	7973	18261
PORTUG	2	7	272	527
SPAN	1	5	120	379
SCHWED	109	143	1633	2213
FINNL	1	8	19	145
OESTER	126	384	5284	9784
BELGI	623	671	3187	3274
NORWEG	499	126	2874	2499
SCHWZ	370	1057	2526	7098
TUERK	552	321	5742	4549
ESTLD	1652	1149	15507	10316
LETTLD	44	12	640	175
LITAU	143	215	2870	2714
POLEN	5734	3625	65556	43920
TSCHE	1091	1558	13780	18134
SLOWAK	22	25	577	561
UNGARN	1393	1763	8848	11587
RUMAEN	141	49	2012	968
BULGAR	4	12	75	222
RUSSLD			473	361
SLOWEN	168	352	1189	2437
KROAT	1418	491	14926	5585
B HERZ			167	306
USA	62	201	975	2756
KANADA	95	223	1491	3714
KOLUMB			462	456
PAKIST	116	75	988	819
INDIEN	244	212	4410	4970
SRILAN			137	494
THAIL	187	295	2748	3697
VIETN	38	52	161	251
INDONE	23	72	590	1148
PHILIP	4	23	154	353
CHINA	2205	2263	29187	32295
SKOREA	41	5	155	205
TAIWAN	38	83	661	1017
AUSF	9281*	16744*	85142*	151076*
PV			55	18
EU	7516	12208	67714	106594
FRANKR	185	652	4025	7614
NIEDL	1033	1867	15514	23861
ITAL	170	618	1354	3939
G BRIT	233	682	1602	3562
DAENM	102	208	5356	9764
GRIECH	48	867	132	1034
PORTUG	43	98	186	388
SPAN	71	310	671	1602
SCHWED	329	1168	7566	12401
FINNL	29	102	159	432
OESTER	4934	4796	27733	35050
BELGI	282	689	3106	6166
LUXEMB	57	131	309	776
ISLAND		1	130	114
NORWEG	74	234	402	1391
SCHWZ	958	2395	9439	24915
ESTLD	12	35	70	184
LETTLD	12	39	152	372
LITAU	64	194	427	1283
POLEN	87	214	974	1635
TSCHE	206	358	1626	3287
SLOWAK	49	93	813	2054
UNGARN	14	27	260	561
UKRAIN	1	4	45	183
RUSSLD	35	92	212	619
KROAT	17	50	113	265
MAZED			119	125
GHANA			20	72
NIGERI			8	159
USA	22	85	531	1424
CHILE	69	114	69	116
SINGAP	9	43	380	218
SKOREA			38	161
JAPAN	64	360	695	3109
HONGK	2	15	79	280
AUSTRL	4	22	24	112
SCHIFF	1	10	157	247
9405 10 10				
METALLDECKE- WANDLEUCHTE F ZIV LUFTFZ				
EINF	1*	145*	59*	1404*
EV		41	1	232
LV				15
AUS LG		42	3	254
EU		52	50	511
FRANKR		43	3	249
ITAL			30	173
USA		81	1	803
AUSF	5*	464*	96*	7231*
LV				12
EU	1	41	52	2948
FRANKR			20	1401
ITAL			2	261
G BRIT			10	776
IRLAND				101
USA	2	163	18	1632
KANADA	2	239	25	2263
BRASIL				71
9405 10 21				
KUNSTSTDECKE- WANDLEUCHTE F GLUEHLAMP				
EINF	1286*	2070*	10992*	17297*
LV				8
AUS LG	8	16	18	34
EU	396	899	4275	8047
FRANKR	15	40	385	421
NIEDL	95	274	898	2398
ITAL	118	301	1130	2850
G BRIT	17	130	321	813
SCHWED	133	114	1121	1001
FINNL	11	12	165	185
OESTER	1	10	219	249
NORWEG	5	8	157	277
SCHWZ	1	5	82	531
POLEN	288	170	2014	1170
UNGARN		1	152	110
SLOWEN			26	50
MALAYS	29	51	248	411
CHINA	450	634	3381	4537
TAIWAN	21	33	221	516
HONGK	57	209	305	1338
AUSF	1323*	2840*	10971*	23992*
EU	573	1434	5462	12847
FRANKR	157	207	1272	2044
NIEDL	113	250	941	2296
ITAL	25	140	153	596
G BRIT	4	16	81	444
DAENM	10	66	105	320
PORTUG	2	5	183	341
SPAN	38	74	435	957
OESTER	173	386	1065	3144
BELGI	87	221	829	2098
SCHWZ	122	435	981	3668
LITAU	12	18	167	370
POLEN	47	138	302	862
TSCHE	119	122	962	994
UKRAIN	52	81	777	724
RUSSLD	40	66	437	497
USA	6	59	59	311
EL SAL			15	63
LIBAN	45	52	54	100
A EMIR	3	6	177	358
INDONE	9	5	69	178
SINGAP	18	40	151	304
HONGK	12	28	248	382
9405 10 29				
AND KUNSTSTDECKEN- WANDLEUCHTE ELEKTR				
EINF	8860*	14405*	54968*	71195*
AUS LG			101	109
EU	3424	8837	18540	37877
FRANKR	252	413	2991	4840
NIEDL	843	1828	9009	18387
ITAL	51	181	545	1761
DAENM	32	24	714	1372
SPAN	264	352	2260	3054
SCHWED	1	13	589	1693
FINNL	15	46	157	437
OESTER	2154	5937	2172	5995
NORWEG	674	1001	2198	3183
SCHWZ	92	750	297	1752
ESTLD			346	484
POLEN	4	2	554	610
SLOWAK	27	46	425	709
UNGARN	3660	2846	26714	20283
SLOWEN	754	710	3607	3441
USA	2	7	59	78
CHINA	187	175	2145	2643
AUSF	3234*	4697*	32293*	46855*
EU	2294	3094	23880	33053
FRANKR	534	690	5316	6854
NIEDL	362	601	5545	7887
ITAL	105	277	1098	2889
G BRIT	35	77	865	1281
DAENM	38	116	494	1410
GRIECH	21	82	186	642
PORTUG			101	188
SPAN	43	152	372	1289
SCHWED	18	58	430	872

Wichtigste Ursprungs- und Bestimmungs-Laender	OKTOBER 1999		JAN./OKT. 1999	
	dt = 100kg	1000 DM	dt = 100kg	1000 DM
OESTER	822	659	6709	6134
BELGI	283	302	2568	3161
NORWEG	8	32	99	302
SCHWZ	55	185	606	1906
TUERK	125	160	689	922
POLEN	53	128	1097	2183
TSCHE	62	110	987	1215
UNGARN	295	290	1994	1739
UKRAIN	18	14	120	85
KROAT	4	23	18	131
LIBYEN	14	88	16	95
AEGYPT	59	64	59	65
ARGENT	83	89	222	283
LIBAN			180	129
ISRAEL	2	10	42	158
SAUDIA		5	50	108
KUWAIT			152	158
A EMIR	45	51	580	755
MALAYS			112	86
SINGAP	6	25	208	475
CHINA	2	9	57	216
SKOREA	3	3	65	115
TAIWAN	2	4	94	295
HONGK	17	50	224	547
AUSTRL	17	90	74	391
9405 10 30				
KERAMIKDECKEN- WANDLEUCHTE ELEKTRISCH				
EINF	147*	182*	1115*	2018*
EU	87	151	510	1826
NIEDL			69	93
ITAL	57	129	621	1524
AUSF	33*	89*	183*	548*
EU	16	50	108	316
9405 10 50				
GLASDECKEN- WANDLEUCHTE ELEKTRISCH				
EINF	2552*	4508*	18821*	29993*
AUS LG			65	35
EU	1855	3627	13972	24031
FRANKR	10	19	176	547
NIEDL	1	3	76	179
ITAL	1650	2996	10631	17831
G BRIT	2	6	133	296
SPAN	154	459	181	686
OESTER	38	144	2726	4667
SCHWZ	6	10	133	438
TSCHE	140	187	1238	1478
CHINA	206	257	1707	2084
TAIWAN	211	353	766	1298
HONGK	20	31	84	100
AUSF	551*	2616*	5542*	22161*
EU	394	1740	4209	14232
FRANKR	66	209	498	1383
NIEDL	33	243	241	1362
ITAL	38	161	828	1095
G BRIT	17	149	215	1385
DAENM	12	38	101	249
GRIECH	3	12	32	105
PORTUG	2	7	56	186
SPAN	16	61	203	775
SCHWED	51	203	201	763
FINNL	12	73	114	596
OESTER	104	418	1267	4252
BELGI	34	120	389	1743
SCHWZ	40	219	310	1848
LETTLD	5	36	77	388
LITAU			6	74
POLEN	5	58	87	726
RUSSLD	15	57	184	905
MAURIT			11	72
USA	20	103	75	441
ISRAEL	3	23	23	144
KATAR			2	54
A EMIR	3	34	33	229
MALAYS			23	76
SINGAP	19	135	42	306
JAPAN		10	26	223
HONGK	1	10	30	239
9405 10 91				
DECKENLEUCHTE A AND STOFF F GLUEHLAMP				
EINF	27406*	39410*	224658*	287708*
EV			2	4
LV			1	10
PV			4	17
AUS LG	98	112	1390	1743
EU	9592	19756	105188	142709
FRANKR	159	653	2187	7564
NIEDL	719	708	5309	5890
ITAL	3319	5307	39412	59816
G BRIT	24	252	359	2255
DAENM	54	151	699	2200
SPAN	199	645	5623	7251
SCHWED	227	461	976	1918
FINNL			139	576
OESTER	1249	8858	11322	32592
BELGI	3642	2721	38133	22574
NORWEG	91	168	365	956
SCHWZ	199	1198	1332	8512
TUERK	226	333	891	1520
POLEN	1787	755	11623	8297
TSCHE	856	1265	12553	14822
UNGARN	114	174	850	1381

Wichtigste Ursprungs- und Bestimmungs-Laender	OKTOBER 1999		JAN./OKT. 1999	
	dt = 100kg	1000 DM	dt = 100kg	1000 DM
BULGAR	16	22	178	289
SLOWEN	181	65	1239	564
AEGYPT	3	6	60	161
USA		7	19	143
INDIEN	5	16	755	1464
CHINA	12860	13754	81787	95168
TAIWAN	432	614	3489	6267
HONGK	1026	1238	3948	4851
AUSF	10697*	35596*	82034*	280277*
PV			5	29
EU	7182	24347	57547	193405
FRANKR	1457	3298	11308	27456
NIEDL	492	1764	4418	15828
ITAL	281	1400	2144	9735
G BRIT	464	2071	4720	17870
IRLAND	7	54	373	1719
DAENM	212	381	1796	4779
GRIECH	25	114	299	941
PORTUG	57	225	759	2610
SPAN	356	1135	2069	8093
SCHWED	338	805	3165	9344
FINNL	17	106	394	2278
OESTER	2974	11644	22150	79902
BELGI	445	1131	3451	11243
LUXEMB	57	219	500	1607
ISLAND	11	35	87	351
NORWEG	226	1584	1356	7320
SCHWZ	601	2418	6034	25175
TUERK	51	193	466	2036
ESTLD	32	87	231	644
LETTLD	37	139	213	881
LITAU	6	22	132	438
POLEN	754	1393	4082	8768
TSCHE	1029	1670	5583	9774
UNGARN	75	212	266	862
UKRAIN	9	34	31	203
RUSSLD	276	1370	1595	7957
KASACH			71	337
SLOWEN	16	55	154	562
USA	81	220	776	2963
KANADA	30	233	179	636
BRASIL	2	15	20	159
ARGENT	2	20	52	394
ZYPERN	11	22	58	279
ISRAEL	5	55	95	750
JORDAN	19	16	38	203
SAUDIA	2	15	157	1330
KUWAIT	5	50	54	224
A EMIR	27	117	697	4515
SINGAP	17	157	345	1691
CHINA	20	106	86	414
SKOREA	16	165	138	1200
JAPAN	14	123	116	1004
TAIWAN	5	37	55	314
HONGK	25	213	319	2034
AUSTRL	17	130	229	1455
9405 10 99				
DECKE- WANDLEUCHTE A AND STOFF ELEKTR				
EINF	22593*	41991*	115380*	170018*
AUS LG	2	4	11	15
EU	17738	37692	77527	137636
FRANKR	4020	4107	29135	29775
NIEDL	45	167	393	1224
ITAL	2266	3413	21122	40166
G BRIT	8	40	449	1242
DAENM	321	1593	3453	14169
GRIECH	102	63	247	183
PORTUG	401	252	1757	1004
SPAN	184	325	1845	4676
SCHWED	60	136	609	1247
FINNL	186	341	682	1580
OESTER	9147	24965	11950	30763
BELGI	998	2290	5881	11492
NORWEG	973	1034	2245	3297
SCHWZ	50	324	1302	6379
TUERK	224	498	719	1202
POLEN	1510	485	12632	4070
TSCHE	104	209	500	522
UNGARN	592	247	4656	2331
RUMAEN	198	57	2110	535
SLOWEN	331	445	3262	3805
CHINA	758	803	10682	8647
TAIWAN	20	47	202	526
HONGK	88	127	260	578
AUSF	13598*	32588*	113485*	262934*
EU	9485	21751	75574	171508
FRANKR	2568	2958	18598	23879
NIEDL	876	2628	7993	21662
ITAL	800	1803	6764	15957
G BRIT	687	3293	5711	21445
IRLAND	122	198	657	1291
DAENM	241	335	1136	2635
GRIECH	24	47	1310	2351
PORTUG	370	704	1387	2604
SPAN	550	1644	3565	12889
SCHWED	80	436	697	3794
FINNL	30	190	287	2028
OESTER	2004	5436	19646	47750
BELGI	1063	1729	7379	12023
LUXEMB	70	153	444	1200
ISLAND	20	33	181	413
NORWEG	241	633	1938	4920
SCHWZ	907	2581	8655	23419
TUERK	234	1297	2614	8256
ESTLD	42	75	99	195
LETTLD	6	23	55	224
POLEN	943	1656	7614	13305
TSCHE	294	397	2838	4261
UNGARN	392	626	2741	3792
RUMAEN	1	3	73	318
BULGAR	5	29	61	162

Wichtigste Ursprungs- und Bestimmungs-Laender	OKTOBER 1999		JAN./OKT. 1999	
	dt = 100kg	1000 DM	dt = 100kg	1000 DM
UKRAIN	3	14	156	177
RUSSLD	133	218	737	1963
KASACH			59	107
KIRGIS	1	4	49	220
SLOWEN	22	79	362	929
KROAT	83	151	361	602
AEGYPT	6	59	301	655
NIGERI	1	4	95	376
ERITRE			33	83
S AFR	15	64	60	237
USA	43	337	474	3364
KANADA	24	127	64	245
ARGENT	33	148	463	940
ZYPERN	1	6	31	193
LIBAN	3	22	39	223
ISRAEL	9	56	414	1169
JORDAN	108	106	109	110
SAUDIA			150	907
KUWAIT	3	40	181	550
BAHRAI	15	89	77	202
A EMIR	143	367	2723	5836
INDONE			12	78
SINGAP	87	345	1157	2950
PHILIP		3	55	157
CHINA	7	30	97	316
SKOREA	54	475	551	2340
JAPAN	3	31	169	679
TAIWAN	5	19	96	351
HONGK	120	342	950	2893
AUSTRL	20	110	196	1297
NEUSEE	45	82	403	634
9405 20 11				
KUNSTSTTISCHLEUCHTE USW F GLUEHLAMPEN				
EINF	2885*	3691*	20185*	25896*
AUS LG	77	48	928	706
EU	247	581	1865	3412
NIEDL	77	165	337	430
ITAL	86	290	527	1306
G BRIT	4	24	94	336
OESTER		4	417	793
NORWEG	117	221	371	1020
SCHWZ	47	209	744	4490
TSCHE	34	26	557	478
CHINA	2167	2368	14293	13562
TAIWAN	147	170	1682	2380
HONGK	95	83	532	405
AUSF	151*	582*	1198*	4010*
LV			24	14
EU	87	315	743	2327
FRANKR	18	74	205	717
OESTER	24	82	150	547
SCHWZ	24	66	126	451
POLEN	15	60	88	326
TSCHE	7	24	83	313
9405 20 19				
AND KUNSTSTOFFTISCHLEUCHTE USW ELEKTR				
EINF	1831*	2460*	11615*	15349*
AUS LG	104	60	156	107
EU	664	480	3841	3920
NIEDL	1	6	42	78
ITAL	114	73	1289	1622
G BRIT		3	234	190
SCHWED	7	9	156	248
FINNL	532	375	2117	1697
SCHWZ	24	130	281	1555
SLOWAK	3	6	156	311
CHINA	783	1330	5155	6618
TAIWAN	357	510	1775	2512
HONGK			273	307
AUSF	351*	654*	1539*	3044*
EU	237	414	879	1462
NIEDL	76	112	180	313
OESTER	80	156	211	370
SCHWZ	94	173	478	1043
TSCHE	4	9	50	195
SENEG			49	94
9405 20 30				
KERAMIKTISCHLEUCHTE USW ELEKTRISCH				
EINF	529*	664*	3881*	5278*
AUS LG	1	2	16	19
EU	315	463	1949	3198
FRANKR	4	12	132	264
NIEDL	114	144	354	600
ITAL	7	56	146	642
G BRIT		1	36	254
PORTUG	16	85	66	352
SPAN	172	149	1173	1020
CHINA	195	187	1800	1798
AUSF	85*	266*	820*	1587*
EU	50	101	582	879
SCHWZ	14	37	127	305
RUSSLD	12	98	27	133

Wichtigste Ursprungs- und Bestimmungs-Laender	OKTOBER 1999		JAN./OKT. 1999	
	dt = 100kg	1000 DM	dt = 100kg	1000 DM
9405 20 50				
GLASTISCHLEUCHTE USW ELEKTRISCH				
EINF	1981*	2897*	17233*	24071*
AUS LG	1	2	22	29
EU	318	833	1723	4916
FRANKR	79	326	369	1609
NIEDL	14	30	79	278
ITAL	188	390	883	2221
G BRIT	36	82	151	291
SCHWED		2	68	130
OESTER			115	271
POLEN	23	60	257	578
SLOWEN			55	99
PHILIP	26	54	39	81
CHINA	864	1046	5073	6322
JAPAN			8	157
TAIWAN	705	843	9563	11243
HONGK	14	27	349	422
AUSF	1331*	2344*	2314*	5107*
EU	1276	2123	2149	4168
FRANKR	104	164	145	271
NIEDL	108	276	246	593
ITAL	178	315	293	631
G BRIT	53	107	127	342
SCHWED	498	683	676	1045
OESTER	92	164	295	563
BELGI	200	339	296	534
SCHWZ	17	77	76	425
9405 20 91				
TISCHLEUCHTE A AND STOFF F GLUEHLAMPE				
EINF	24406*	20175*	204933*	157272*
AUS LG	778	460	5933	3106
EU	2339	3835	22704	34495
NIEDL	286	194	1012	956
ITAL	990	2447	8944	18834
G BRIT	11	41	717	1503
SPAN	4	15	275	321
OESTER	118	418	1312	4098
BELGI	902	655	10080	8128
SCHWZ	44	308	330	1976
POLEN	294	214	2007	1545
TSCHE	58	72	337	335
UNGARN	644	501	4040	3453
BULGAR	265	269	2293	2568
MAROKK	4	9	102	111
USA	151	235	384	575
INDIEN	2	3	190	296
PHILIP	4	8	840	386
CHINA	18353	12713	158091	98576
TAIWAN	1372	1313	9583	9855
HONGK	833	678	3328	2718
AUSF	3562*	5229*	22968*	36382*
EU	2889	3710	16525	23058
FRANKR	294	437	2020	2489
NIEDL	150	411	1699	3127
ITAL	101	224	708	1326
G BRIT	49	128	468	1005
DAENM	30	51	249	494
GRIECH	23	83	138	257
PORTUG	19	74	111	268
SPAN	59	93	588	746
SCHWED	227	402	383	689
FINNL	9	26	27	177
OESTER	1756	1537	8824	10621
BELGI	141	209	1091	1504
SCHWZ	334	939	3367	8068
TUERK	19	27	178	351
POLEN	38	46	277	380
TSCHE	159	163	544	620
UKRAIN	1	5	34	133
RUSSLD	26	68	195	733
USA	11	47	97	520
ARGENT			17	101
CHINA			980	395
JAPAN	5	14	126	500
TAIWAN	1	13	94	133
9405 20 99				
TISCHLEUCHTE USW A AND STOFFEN ELEKTR				
EINF	3133*	3460*	39860*	35943*
AUS LG	6	9	25	40
EU	1004	1744	11847	18458
FRANKR	93	389	1927	4214
NIEDL	125	123	329	519
ITAL	291	485	5439	7917
G BRIT	7	19	259	742
PORTUG	3	9	25	153
SPAN		4	146	204
OESTER	99	428	528	1988
BELGI	386	287	3041	2488
SCHWZ	16	135	491	2613
TUERK			123	183
POLEN	88	30	916	535
TSCHE	23	28	106	171
THAIL			71	132
CHINA	1984	1477	25634	12978
TAIWAN	6	16	446	449
AUSF	780*	2156*	5646*	14147*
EU	392	1054	3334	7784
FRANKR	174	522	724	2705
NIEDL	12	57	1492	1860
ITAL	30	69	105	290
G BRIT	7	56	56	275
SCHWED	4	28	41	270
FINNL	3	23	66	383
OESTER	113	217	605	1365
BELGI	34	22	135	235
NORWEG	6	32	43	189
SCHWZ	241	680	1406	3865
LETTLD			111	332
POLEN	21	12	140	542
RUSSLD	21	52	200	280
LIBYEN	4	19	16	110
ARGENT	38	128	45	150
SINGAP	23	48	43	155
HONGK	16	73	29	131
9405 30 00				
WEIHNACHTSBAUMBELEUCHTUNG ELEKTRISCH				
EINF	21917*	22320*	77686*	76704*
PV			101	167
AUS LG	257	236	367	345
EU	1548	2521	3207	4914
NIEDL	50	85	170	288
SCHWED	1403	2292	2793	4278
BELGI	84	131	186	258
TSCHE	420	481	2863	3751
PHILIP	251	414	421	694
CHINA	19670	18835	70875	66959
HONGK	16	43	222	251
AUSF	2638*	4231*	7374*	12446*
PV	5	7	98	164
EU	2148	3447	4269	7702
FRANKR	404	628	879	1234
NIEDL	152	275	631	1213
ITAL	127	230	133	257
G BRIT	122	199	221	583
DAENM	58	109	162	246
PORTUG		1	33	99
SCHWED	571	975	722	1267
OESTER	498	730	1021	1923
BELGI	168	213	321	573
LUXEMB	6	6	73	124
NORWEG	72	101	72	103
SCHWZ	163	286	868	1811
TSCHE	65	107	1460	1859
UNGARN	96	129	102	149
RUSSLD	40	80	66	108
CHINA			255	184
HONGK			165	226
9405 40 10				
SCHEINWERFER ELEKTRISCH				
EINF	2231*	7718*	23267*	76796*
EV			2	87
LV			3	121
PV	52	179	287	444
AUS LG	6	10	38	320
EU	1333	5995	13765	54360
FRANKR	134	368	966	3953
NIEDL	6	17	85	356
ITAL	583	3521	4161	15818
G BRIT	68	302	1108	3750
DAENM	8	83	1859	12280
PORTUG			85	141
SPAN	255	478	3595	9180
FINNL	51	130	383	981
OESTER	100	304	794	2963
BELGI	128	790	735	4875
NORWEG	5	2	42	195
SCHWZ	8	96	488	2149
TUERK			328	354
POLEN	14	14	73	212
TSCHE	113	285	714	1317
SLOWAK	6	41	95	412
SLOWEN	6	17	111	546
USA	70	394	1091	8705
CHINA	431	465	4117	3656
JAPAN		21	26	524
TAIWAN	221	328	2209	3625
NEUSEE	4	19	113	443
AUSF	1576*	9600*	14023*	83331*
EV		7	6	54
PV		39		73
EU	906	4651	8429	44371
FRANKR	194	908	1431	6500
NIEDL	152	693	1281	6365
ITAL	40	289	526	3453
G BRIT	153	1053	1242	9203
IRLAND	20	64	157	552
DAENM	24	135	239	1289
GRIECH	8	19	115	355
PORTUG	19	84	530	1104
SPAN	66	268	664	3257
SCHWED	35	154	223	1287
FINNL	36	187	346	2056
OESTER	101	510	1018	5683
BELGI	54	258	590	2896
LUXEMB	4	29	67	371
ISLAND	14	30	69	217
NORWEG	41	228	320	1748
SCHWZ	86	618	625	3785
TUERK	19	72	178	1042
LITAU	4	20	33	163
POLEN	40	307	334	1895
TSCHE	19	156	123	1234
UNGARN	22	146	89	489
RUMAEN	1	4	11	185
BULGAR	8	42	65	336
RUSSLD	19	109	132	1094
KASACH			52	65
SLOWEN	1	7	37	210
KROAT	2	14	37	302
MAROKK		1	105	764
ALGER	6	63	6	66
LIBYEN		4	51	169
AEGYPT	2	22	91	550
NIGERI			63	317
S AFR	3	29	10	149
USA	167	1566	949	8482
KANADA	15	172	157	1987
BRASIL		1	71	508
ARGENT		2	23	169
IRAN		5	8	85
ISRAEL	7	42	80	518
SAUDIA	20	152	52	404
KUWAIT	1	14	31	195
A EMIR	15	108	142	951
MALAYS		5	62	389
SINGAP	15	75	205	1087
CHINA			38	386
SKOREA	27	226	256	1761
JAPAN	20	179	302	2186
TAIWAN		1	127	576
HONGK	56	228	369	2326
AUSTRL	5	58	57	430
9405 40 31				
AND KSTBELEUCHTUNGKOERPER F GLUEHLAMP				
EINF	8405*	10508*	42189*	50209*
EV		44		138
PV			17	74
AUS LG	343	383	1508	1611
EU	592	1421	5459	8985
FRANKR	135	260	1755	3357
NIEDL	136	147	498	714
ITAL	96	120	2205	1802
G BRIT	15	57	67	256
DAENM	46	134	177	547
GRIECH	100	151	158	247
SPAN	47	121	314	1048
SCHWED			105	228
OESTER	15	431	135	729
NORWEG	31	112	320	1072
SCHWZ	3	132	266	501
TUERK	40	13	120	181
POLEN	137	135	1031	919
TSCHE	54	67	309	360
UNGARN	20	29	89	155
USA	2	61	57	618
ISRAEL			12	149
THAIL	8	79	86	304
MALAYS	31	69	187	814
CHINA	7392	8246	32631	33700
TAIWAN	72	97	597	1220
HONGK	11	15	906	896
AUSF	1236*	3559*	7193*	23376*
EV				20
EU	765	2251	4667	14426
FRANKR	172	421	847	2270
NIEDL	130	359	877	2145
ITAL	30	134	185	584
G BRIT	18	96	249	1127
DAENM	36	237	281	1610
PORTUG	2	8	33	136
SPAN	13	64	140	528
SCHWED	75	165	258	1031
FINNL	23	110	93	402
OESTER	219	470	1171	2660
BELGI	36	168	361	1596
LUXEMB	8	16	82	156
SCHWZ	76	340	743	2336
POLEN	181	376	722	1719
TSCHE	93	151	349	930
SLOWEN	5	63	25	181
USA	8	71	82	933
BRASIL	7	19	22	138
ISRAEL	4	18	21	113
SINGAP		20	32	248
JAPAN	2	33	25	480
HONGK			91	165
AUSTRL	1	5	23	215
9405 40 35				
AND KSTBELEUCHTKOERP LEUCHTSTOFFROEHR				
EINF	3808*	3659*	31311*	34368*
EV		41	2	234
AUS LG	59	231	1403	2230
EU	1048	1386	11375	15078
FRANKR	884	963	9998	11496
NIEDL	15	34	128	652
ITAL	26	32	308	424
G BRIT	5	31	51	366
DAENM	112	281	601	1729
SCHWED			193	118
BELGI	3	22	20	129
SCHWZ	3	14	40	118
POLEN	1317	827	8352	4790
TSCHE	806	307	3121	2720
SLOWAK	557	289	3501	1740
UNGARN	75	77	511	497
SLOWEN			45	114
USA		46	23	274
MALAYS	35	136	181	697
CHINA	237	252	3477	5847
JAPAN	2	252	346	1660

Wichtigste Ursprungs- und Bestimmungs-Laender	OKTOBER 1999 dt = 100kg	OKTOBER 1999 1000 DM	JAN./OKT. 1999 dt = 100kg	JAN./OKT. 1999 1000 DM
TAIWAN	23	56	61	173
HONGK			177	482
AUSF	2491*	7453*	24830*	73702*
PV	365	305	713	512
EU	992	4100	11694	43604
FRANKR	136	468	1815	5794
NIEDL	196	718	2113	7818
ITAL	21	53	554	2289
G BRIT	76	226	1175	5354
IRLAND	21	129	421	2437
DAENM	69	255	488	1536
GRIECH	1	3	33	133
PORTUG	21	60	243	629
SPAN	83	338	788	2584
SCHWED	113	469	718	3045
FINNL	21	92	136	563
OESTER	176	945	2456	8371
BELGI	53	298	708	2684
LUXEMB	5	46	45	397
NORWEG	84	462	763	3242
SCHWZ	114	379	711	2775
POLEN	940	882	7272	6183
TSCHE	51	121	397	1216
UNGARN	12	54	371	1260
SLOWEN	7	49	339	595
AEGYPT			158	736
S AFR	19	82	151	617
USA	60	191	308	1108
MEXIKO	6	25	43	235
VENEZU			24	106
BRASIL	16	130	119	603
ARGENT	30	257	88	583
SAUDIA	1	5	7	247
KATAR	1	4	17	112
A EMIR	62	358	399	2632
INDIEN			17	127
INDONE			50	136
MALAYS	1	3	199	752
SINGAP	46	162	833	2949
SKOREA			188	990
JAPAN	2	10	28	153
TAIWAN	10	36	116	440
AUSTRL	14	61	107	413
9405 40 39				
AND KUNSTSTOFFBELEUCHTKOERPER ELEKTR				
EINF	608*	937*	6511*	10659*
AUS LG	138	186	253	376
EU	121	204	1340	1989
FRANKR	54	59	253	270
NIEDL	69	117	734	965
ITAL	5	10	210	436
GRIECH			97	134
NORWEG			29	81
SCHWZ	18	49	65	287
TSCHE		1	371	803
ISRAEL			32	76
MALAYS	27	65	27	65
CHINA	308	345	3876	4801
JAPAN	3	69	33	688
TAIWAN	20	38	349	981
HONGK	74	105	161	236
AUSF	208*	770*	1572*	6557*
EU	153	572	969	4519
FRANKR	26	49	71	501
NIEDL	46	148	279	1011
ITAL	1	6	75	738
DAENM	37	183	45	238
SCHWED	2	20	108	525
OESTER	32	124	272	1038
SCHWZ	25	42	166	472
TUERK	3	14	10	82
POLEN	17	56	113	397
GABUN			126	334
ISRAEL			8	55
9405 40 91				
BELEUCHTKOERP A AND STOFF F GLUEHLAMP				
EINF	9234*	13881*	44835*	76842*
EV		4		20
LV		19		127
PV	8	28	46	188
AUS LG	31	520	303	4125
EU	2900	7106	14444	38492
FRANKR	65	349	1060	2933
NIEDL	29	209	340	981
ITAL	511	971	5556	11980
IRLAND	1	5	28	194
DAENM	29	56	571	961
SPAN	33	80	474	1462
SCHWED	1863	3731	4346	9158
OESTER	21	34	70	214
BELGI	340	1667	1964	10522
SCHWZ	2	55	56	515
POLEN	324	276	2849	2542
TSCHE	9	30	110	407
UNGARN	164	116	1738	1392
BULGAR			81	160
RUSSLD			2	56
AEGYPT			86	905
USA	1	28	820	1344
KANADA			52	456
INDIEN			236	455
MALAYS			112	104
SINGAP	1	5	117	419
PHILIP	20	25	187	209
CHINA	5702	5465	22524	22337
JAPAN	20	554	269	4757
TAIWAN	60	179	901	1946
HONGK			59	94
AUSF	5823*	19325*	30531*	138332*
EU	4504	11834	20814	75116
FRANKR	922	2118	3908	12543
NIEDL	593	1472	3719	11211
ITAL	537	1371	2876	11113
G BRIT	297	806	1826	6218
IRLAND	24	74	140	532
DAENM	43	167	546	2534
GRIECH	52	165	438	1758
PORTUG	11	99	155	1602
SPAN	65	388	658	5274
SCHWED	1181	2615	2064	5588
FINNL	78	229	377	1591
OESTER	475	1696	3072	10698
BELGI	206	559	897	3923
LUXEMB	18	75	119	531
NORWEG	130	452	349	1804
SCHWZ	185	694	1392	6752
TUERK	20	103	261	1877
ESTLD	4	20	79	329
LETTLD	2	9	47	323
LITAU	12	53	90	674
POLEN	97	414	367	1888
TSCHE	46	175	370	1598
SLOWAK	24	76	91	446
UNGARN	106	295	239	1280
RUMAEN	3	12	26	219
RUSSLD	8	33	182	2882
SLOWEN	21	106	246	1365
KROAT	5	36	95	558
ALGER	3	3	15	213
AEGYPT	1	3	79	894
KAMERU			207	130
UGANDA	11	185	16	246
S AFR	33	241	265	1252
USA	181	1396	1527	11226
KANADA	3	48	107	1106
MEXIKO	5	44	23	458
COSTA		2	12	120
PANAMA	1	16	22	195
KOLUMB	2	9	19	181
ECUAD	2	15	10	132
PERU	1	6	35	338
BRASIL	1	10	71	724
CHILE		1	19	186
ARGENT	8	72	89	729
ZYPERN		4	22	154
LIBAN			33	267
IRAN			5	112
ISRAEL	2	20	142	1215
JORDAN	17	80	57	314
SAUDIA	14	91	91	575
A EMIR	4	28	116	700
OMAN	44	589	74	799
PAKIST	6	66	14	162
INDIEN		7	54	747
VIETN			30	441
INDONE	6	6	25	167
MALAYS	19	211	56	570
SINGAP	49	148	358	1448
PHILIP	3	31	46	327
CHINA	16	188	189	2282
SKOREA	21	106	269	1902
JAPAN	33	240	302	2413
TAIWAN	1	11	168	779
HONGK	16	142	259	2216
AUSTRL	111	526	551	2778
NEUSEE	7	26	149	603
9405 40 95				
BELEUCHTKOERP AND STOFF LEUCHTSTROEHR				
EINF	2794*	4896*	26879*	45748*
PV	25	21	25	21
AUS LG			18	40
EU	1060	2792	10919	25926
FRANKR	573	710	2980	4295
NIEDL	6	11	77	375
ITAL	223	756	1924	6585
G BRIT		3	2722	9829
DAENM	4	12	170	1129
SPAN			27	112
SCHWED			1419	1344
FINNL			1285	725
OESTER	245	1266	267	1384
SCHWZ	6	44	77	609
POLEN	7	43	824	626
TSCHE	56	110	287	340
UNGARN	1565	1743	13111	15867
SLOWEN			160	160
B HERZ			182	86
USA			66	489
MALAYS			41	72
CHINA	70	80	1006	900
TAIWAN	30	83	189	540
AUSF	5367*	13792*	38300*	105328*
EU	2209	7167	20115	63639
FRANKR	184	871	2333	9137
NIEDL	582	1271	5672	12955
ITAL	102	380	1040	3731
G BRIT	282	1308	2176	7750
IRLAND	24	116	435	1461
DAENM	39	111	293	1340
GRIECH	1	6	31	270
PORTUG	11	62	101	484
SPAN	83	456	1121	5367
SCHWED	126	535	1170	4168
FINNL	25	122	252	1640
OESTER	614	1533	4372	11832
BELGI	127	341	1074	3208
LUXEMB	9	57	45	276
NORWEG	7	54	111	706
SCHWZ	290	1141	1477	6357
TUERK	26	166	184	1011
POLEN	91	317	558	2312
TSCHE	97	218	653	1707
SLOWAK			249	587
UNGARN	2234	2667	11924	15975
RUSSLD	5	9	42	145
USBEK			10	164
AEGYPT		1	146	553
USA	57	280	440	1916
KANADA	30	248	32	263
MEXIKO			157	326
BRASIL	2	23	72	262
ISRAEL	2	6	54	310
SAUDIA	13	108	24	160
KUWAIT	5	21	118	318
A EMIR	25	157	198	1155
MALAYS	1	2	123	185
SINGAP	7	45	252	1183
CHINA	56	256	92	623
JAPAN	63	424	277	1649
HONGK	66	233	487	1769
AUSTRL	15	82	86	407
F POLY		5	10	85
9405 40 99				
AND BELEUCHTKOERPER A AND STOFF ELEKT				
EINF	1815*	4683*	16297*	37735*
EV				78
LV				7
AUS LG	12	654	240	4369
EU	686	1914	7070	18375
FRANKR	246	590	2090	5396
NIEDL	23	59	160	442
ITAL	229	507	2417	4776
G BRIT	136	254	1169	2277
IRLAND			3	97
DAENM	13	165	497	1876
SPAN	14	54	225	590
SCHWED			12	80
FINNL		3	280	994
OESTER	26	237	158	626
NORWEG	75	213	358	1108
SCHWZ	169	724	914	4264
POLEN	146	103	730	831
TSCHE	236	156	779	723
SLOWAK	2	17	173	163
SLOWEN	159	241	829	1303
USA	110	815	391	4963
BRASIL			49	56
MALAYS			243	370
CHINA	199	207	4350	2924
JAPAN	7	242	36	1630
TAIWAN	9	32	166	583
AUSF	3836*	13567*	33547*	121964*
LV	3	15	3	15
PV				31
EU	2367	7994	21616	74416
FRANKR	486	1514	2912	12779
NIEDL	414	750	5789	9088
ITAL	344	1456	2472	12326
G BRIT	63	385	713	4197
IRLAND	41	191	177	946
DAENM	14	111	144	935
GRIECH	17	70	120	701
PORTUG	140	243	396	1358
SPAN	144	509	1264	5915
SCHWED	50	288	415	2287
FINNL	32	193	344	2180
OESTER	414	1692	4995	14967
BELGI	176	408	1620	5435
LUXEMB	26	184	257	1303
ISLAND	3	15	16	139
NORWEG	46	159	336	1428
SCHWZ	316	998	3237	9812
ANDORR	4	18	22	132
MALTA			129	299
TUERK	73	186	205	1309
ESTLD	4	10	70	172
POLEN	60	340	664	2447
TSCHE	320	306	1071	1592
UNGARN	36	166	644	1895
BULGAR			9	101
UKRAIN		1	25	182
RUSSLD	33	61	344	1118
TURKM	28	133	28	140
SLOWEN	5	27	148	560
ALGER			126	298
AEGYPT	15	217	281	1935
NIGERI	50	88	73	210
S AFR	3	32	69	177
USA	134	639	1016	4748
KANADA		26	16	166
MEXIKO	5	46	49	459
BRASIL	5	38	92	351
CHILE		24	37	402
BOLIV		2	9	71
ZYPERN		3	39	189
ISRAEL	7	53	144	751
JORDAN			62	549
SAUDIA	6	42	147	908
KUWAIT	2	9	97	387
KATAR	8	70	41	322
A EMIR	13	55	379	1868
INDIEN	27	712	78	1739
THAIL	4	36	19	204
SINGAP	41	198	365	1621
CHINA	6	29	165	905
SKOREA	64	177	147	573
JAPAN	22	123	191	984
TAIWAN	31	81	204	591
HONGK	67	189	458	2093
MACAU			9	63

Wichtigste Ursprungs- und Bestimmungs-Laender	OKTOBER 1999 dt = 100kg	OKTOBER 1999 1000 DM	JAN./OKT. 1999 dt = 100kg	JAN./OKT. 1999 1000 DM
AUSTRL	12	97	186	1120
9405 50 00				
NICHTELEKTRISCHE BELEUCHTUNGSKOERPER				
EINF	46325*	26530*	298046*	159783*
PV	116	14	359	49
AUS LG	1122	555	5578	2865
EU	2320	2561	16547	14705
FRANKR	64	39	1472	1388
NIEDL	1763	2141	5788	6697
ITAL	173	130	1123	912
G BRIT	6	9	300	578
DAENM	31	56	438	529
PORTUG	239	111	4987	2671
SPAN	23	13	1003	354
SCHWED		1	576	365
FINNL	15	41	94	302
OESTER	5	14	663	822
TUERK	523	282	9648	3918
POLEN	7538	2825	41481	16960
TSCHE	1439	506	8624	3054
SLOWAK	203	79	865	352
UNGARN	1	2	93	244
RUMAEN	858	715	11172	5683
BULGAR	17	11	538	336
UKRAIN	143	55	1099	379
W RUSS	153	26	959	308
SLOWEN	3301	726	13495	3396
BR JUG			175	106
USA	22	235	189	1050
MEXIKO	310	236	2377	1189
ISRAEL			12	159
INDIEN	2303	1994	13031	12331
THAIL	2	5	412	698
VIETN	290	97	3910	1744
INDONE	467	199	1290	591
PHILIP	302	369	4572	3345
CHINA	22903	12626	153560	74727
JAPAN	7	19	75	223
TAIWAN	2459	2419	11737	12656
HONGK	556	420	1029	734
AUSF	10758*	9415*	51082*	55254*
PV	58	26	246	94
EU	6815	5204	18445	18779
FRANKR	576	769	1848	2485
NIEDL	449	466	2084	2184
ITAL	582	591	1335	1692
G BRIT	667	678	2090	2376
DAENM	86	107	375	417
GRIECH	129	161	475	643
PORTUG	89	63	248	288
SPAN	252	255	839	1097
SCHWED	477	449	1280	1102
OESTER	3102	1263	6484	4727
BELGI	311	293	989	1270
MELILL	100	137	273	371
NORWEG	173	177	420	758
SCHWZ	939	1064	4540	5634
POLEN	66	74	305	330
TSCHE	312	190	2679	1492
SLOWEN	346	78	948	308
MALI			196	263
ELFBK	49	67	399	630
GHANA			49	75
TOGO			49	66
BENIN	177	230	1902	2458
NIGERI	92	127	1201	1736
KAMERU			195	176
AETHIO			172	240
SOMALI			98	127
USA	1239	1458	15988	17214
KANADA	25	44	268	279
IRAN	25	56	81	139
ISRAEL	53	46	212	250
JEMEN	49	67	245	351
AFGHAN			800	974
VIETN			83	118
AUSTRL	33	42	273	325
PAPUA			49	83
9405 60 10				
LEUCHTSCHILD USW A METALL F ZIV LUFTF				
EINF	*	20*	*	209*
EV		1		48
AUS LG		1		48
EU				3
AUSF	*	*	*	*
9405 60 91				
KUNSTSTOFFREKLAMELEUCHTE USW				
EINF	1070*	2878*	7465*	21312*
EV		1	3	38
AUS LG	1	5	15	45
EU	475	1442	3402	11302
FRANKR	53	155	221	586
NIEDL	9	63	297	714
ITAL	45	172	1576	5667
DAENM	310	480	631	1453
OESTER	6	72	151	988
BELGI	24	460	152	1541
SCHWZ	40	254	119	935
POLEN	224	348	2421	4177
TSCHE	92	164	467	863
USA	1	6	84	448
ISRAEL	1	1	25	124
CHINA	164	209	616	1066
HONGK	50	242	139	636
AUSTRL	13	204	87	1413
AUSF	614*	1765*	7008*	12336*
EU	402	1053	5197	7600
FRANKR	32	69	353	779
NIEDL	247	515	3042	2329
ITAL	14	47	213	1199
G BRIT	9	57	133	504
DAENM	16	119	43	211
SPAN	4	26	115	441
FINNL	5	32	32	115
OESTER	13	40	437	1180
BELGI	59	123	359	343
LUXEMB			345	207
NORWEG	5	17	25	95
SCHWZ	90	251	602	1135
POLEN	38	130	708	1989
TSCHE	6	12	60	214
UNGARN	5	57	15	98
CHINA	2	105	8	113
SCHIFF			4	53
9405 60 99				
REKLAMELEUCHTEN USW A AND STOFFEN				
EINF	590*	1582*	5227*	15647*
EU	196	667	2253	8403
FRANKR	147	473	916	4240
NIEDL	8	35	305	977
ITAL	4	36	65	321
DAENM	20	35	216	379
OESTER	13	20	717	2302
BELGI	3	61	7	118
SCHWZ	18	111	105	583
TUERK	17	141	23	156
POLEN	303	416	941	1162
TSCHE	29	74	1056	1905
SLOWAK			115	377
SLOWEN	3	16	164	944
USA	11	70	99	651
CHINA	12	81	343	1070
TAIWAN			72	135
AUSF	1024*	3201*	13964*	38547*
EU	491	1519	8372	21720
FRANKR	84	252	832	2517
NIEDL	116	378	1309	3361
ITAL	78	238	515	1896
G BRIT	3	21	431	932
IRLAND		4	124	292
DAENM	53	178	340	858
GRIECH	2	5	108	732
PORTUG	19	20	235	424
SPAN	11	35	464	1189
SCHWED	41	160	748	3866
FINNL		3	70	329
OESTER	56	171	2733	4400
BELGI	28	54	421	795
LUXEMB			42	129
NORWEG	82	180	392	1344
SCHWZ	153	478	1006	3758
TUERK	6	21	197	411
LETTLD			34	109
POLEN	103	222	1539	4466
TSCHE	33	154	206	759
SLOWAK	2	7	43	160
UNGARN	12	68	199	643
RUMAEN	1	2	54	170
UKRAIN	49	200	135	527
RUSSLD	1	2	78	191
SLOWEN	7	15	59	140
KAMERU			42	80
UGANDA			115	150
USA	5	52	54	341
KANADA		2	53	163
DOM RP			212	236
ARGENT	13	69	20	107
SAUDIA	10	7	118	256
A EMIR		1	77	246
CHINA	3	6	169	373
JAPAN	3	8	94	320
HONGK	4	28	88	294
SCHIFF			1	60
9405 91 11				
FACETTIERT GLAS USW LUESTERAUSSTATTG				
EINF	192*	672*	2287*	9488*
AUS LG			13	515
EU	118	188	1510	5146
FRANKR	2	6	60	121
ITAL	113	162	1257	1283
OESTER	3	19	174	3680
TUERK	6	26	295	393
MAROKK	4	218	73	2720
AEGYPT	38	159	152	610
AUSF	68*	406*	777*	5958*
EU	28	164	349	3638
FRANKR	1	7	22	157
NIEDL	7	25	50	376
ITAL	2	19	113	2065
G BRIT	5	58	51	508
GRIECH			13	119
USA	21	148	216	1359
KANADA	4	20	95	296
KUWAIT	6	33	22	136
9405 91 19				
GLAS Z AUSSTATTG ELEKTR BELEUCHTKOERP				
EINF	7339*	4027*	63800*	38129*
AUS LG			2	6
EU	330	634	3631	6148
FRANKR	25	41	157	345
ITAL	266	430	2972	4341
G BRIT	8	17	149	225
OESTER	18	109	217	934
LIECHT	2	77	25	1062
SCHWZ			47	177
TUERK	805	460	9632	5715
LETTLD	208	112	2824	1480
POLEN	668	499	6523	4808
TSCHE	1085	341	9098	3279
UNGARN	563	142	4221	1306
RUMAEN	701	205	5681	1731
SLOWEN	2618	1097	18329	8363
USA	7	59	103	398
INDIEN			49	65
THAIL	52	110	159	294
CHINA	256	270	2567	2853
TAIWAN		1	716	236
AUSF	618*	1432*	8211*	17726*
PV	1	13	4	68
EU	413	954	5147	9052
FRANKR	57	95	594	827
NIEDL	62	140	711	1411
ITAL	33	66	806	1009
G BRIT	10	82	86	385
DAENM	28	110	235	849
SPAN	128	154	1468	1601
SCHWED	8	26	381	859
OESTER	25	100	478	973
BELGI	42	104	262	681
LIECHT	22	44	136	313
SCHWZ	29	97	351	1120
POLEN	8	27	163	443
TSCHE	1	14	895	1846
S AFR	1	2	59	98
USA	46	87	364	1929
INDIEN	1	5	196	227
MALAYS			25	89
JAPAN	15	60	401	1397
9405 91 90				
AND TEILE A GLAS F BELEUCHTUNGKOERPER				
EINF	910*	1941*	7166*	10739*
AUS LG			27	16
EU	394	1541	2772	5817
FRANKR	17	27	151	212
NIEDL	25	54	420	557
ITAL	62	165	1375	2750
SPAN	53	78	244	357
OESTER	230	1213	369	1692
LIECHT	5	54	124	1453
SCHWZ	21	37	86	241
POLEN	204	82	665	336
RUMAEN			1251	557
KROAT	68	50	431	227
USA	8	18	36	411
CHINA	112	56	786	517
JAPAN		2	48	440
AUSF	531*	1210*	4169*	10380*
EU	343	861	2311	6854
FRANKR	85	141	470	778
ITAL	82	56	535	586
G BRIT	22	23	176	286
GRIECH		5	63	184
SPAN	30	24	213	248
OESTER	116	573	748	4335
SCHWZ	11	51	89	375
TUERK			217	313
ESTLD			7	69
POLEN	43	69	247	403
MAROKK			143	210
USA	2	8	230	435
CHILE	37	57	81	125
SKOREA	13	26	79	182
HONGK	74	98	359	533
AUSTRL			115	258
9405 92 10				
KSTBELEUCHTUNGTEIL USW F ZIV LUFTF2G				
EINF	*	17*	2*	278*
EV				9
AUS LG				9
USA		17	1	261
AUSF	1*	61*	20*	594*
EU			10	193
KANADA	1	26	9	253
9405 92 90				
AND KUNSTSTOFFTEILE F BELEUCHTKOERPER				
EINF	3014*	3962*	24642*	31188*
LV				15
AUS LG		1	3	73

Wichtigste Ursprungs- und Bestimmungs-Laender	OKTOBER 1999		JAN./OKT. 1999	
	dt = 100kg	1000 DM	dt = 100kg	1000 DM
EU	1682	2430	13260	15560
FRANKR	48	275	429	1533
NIEDL	27	45	313	530
ITAL	288	726	3097	4442
G BRIT	14	53	481	793
DAENM	83	209	2002	2534
SPAN	514	214	3125	1388
SCHWED	315	209	2286	1572
OESTER	291	687	1419	2589
BELGI	1	7	37	118
NORWEG	71	117	253	341
SCHWZ	8	21	149	412
POLEN	28	25	508	551
SLOWAK	568	266	5470	3288
UNGARN	223	239	1272	1505
USA	239	687	2136	6286
THAIL	11	23	343	629
PHILIP	13	20	111	453
CHINA	59	99	640	933
TAIWAN	3	11	296	680
AUSF	3246*	4476*	24052*	44205*
EV				4
EU	2135	2132	14504	24634
FRANKR	472	282	3680	4770
NIEDL	305	524	3019	5742
ITAL	32	93	633	789
G BRIT	931	293	3003	3270
DAENM	8	51	256	654
SPAN	10	21	301	766
SCHWED	200	164	680	1042
FINNL	27	39	186	351
OESTER	123	540	2158	5917
BELGI	20	58	458	825
SCHWZ	88	222	905	2622
TUERK	43	94	336	672
POLEN	346	571	2805	3715
TSCHE	58	145	516	1129
UNGARN	46	131	895	1528
USBEK			6	89
SLOWEN	235	250	946	1110
USA	56	260	351	1659
KANADA	12	97	44	268
LIBAN			40	65
SAUDIA	33	37	707	1240
A EMIR	53	134	386	934
INDIEN		2	211	432
MALAYS	2	9	86	112
SINGAP	8	60	157	687
PHILIP		7	37	102
SKOREA	1	10	37	169
JAPAN	28	46	103	220
HONGK	8	22	194	387
AUSTRL	3	15	334	652
9405 99 10				
METALLBELEUCHTUNGTEIL USW ZIV LUFTFZG				
EINF	*	170*	2*	684*
EV		61	2	464
LV				4
AUS LG		61	2	484
EU		134		182
FRANKR		104		145
USA		36	2	492
AUSF	*	8*	35*	519*
EU		4	35	213
USA		4		210
9405 99 90				
AND TEIL A AND STOFF F BELEUCHTKOERP				
EINF	14641*	21177*	83905*	137681*
EV		7	12	179
PV	15	95	107	246
AUS LG	33	93	374	873
EU	9780	13459	45301	73641
FRANKR	2235	1045	11443	9500
NIEDL	600	1156	4076	8462
ITAL	1052	1833	11111	18759
G BRIT	49	258	734	2904
DAENM	3	23	450	723
GRIECH	25	34	315	406
PORTUG	18	35	241	377
SPAN	500	1105	5865	12372
SCHWED	16	59	156	651
FINNL	23	40	201	754
OESTER	5209	7709	10286	17518
BELGI	50	152	414	1178
NORWEG	23	46	151	294
SCHWZ	216	770	1153	5728
TUERK	204	543	975	2466
LITAU	1	2	1465	219
POLEN	1595	1407	9961	10064
TSCHE	713	1156	6590	11619
SLOWAK	22	33	546	656
UNGARN	314	289	2446	2120
RUMAEN	57	4	265	313
BULGAR	9	26	84	431
SLOWEN	64	53	528	510
S AFR			5	238
USA	125	336	977	2875
INDIEN	11	15	396	365
SRILAN	31	84	272	676
THAIL	33	119	661	1322
PHILIP			95	191
CHINA	930	1682	7739	15202
JAPAN	3	55	77	612
TAIWAN	250	752	3273	6518
HONGK	169	232	542	1051

Wichtigste Ursprungs- und Bestimmungs-Laender	OKTOBER 1999		JAN./OKT. 1999	
	dt = 100kg	1000 DM	dt = 100kg	1000 DM
AUSF	7744*	19549*	66497*	181205*
PV	44	53	44	88
EU	3989	11466	41742	124949
FRANKR	693	1642	5659	13645
NIEDL	892	1655	10161	18184
ITAL	156	622	1941	9524
G BRIT	299	1156	3631	20699
IRLAND	4	26	71	425
DAENM	74	201	875	2799
GRIECH	47	95	979	884
PORTUG	14	70	172	674
SPAN	229	605	2524	5892
SCHWED	232	569	2644	9146
FINNL	67	414	611	3803
OESTER	1110	3621	9853	31601
BELGI	168	768	2486	7513
NORWEG	88	305	464	1802
SCHWZ	418	1921	3373	12823
TUERK	57	243	710	1663
POLEN	419	772	3769	6056
TSCHE	1049	1311	3610	5684
UNGARN	364	356	2096	2680
UKRAIN	91	66	172	252
RUSSLD	92	118	176	501
SLOWEN	490	330	3848	2674
AEGYPT			40	193
ELFBK		3	2	83
S AFR	26	176	193	1004
USA	290	817	2447	7646
KANADA	9	29	63	307
MEXIKO	5	20	39	256
EL SAL			157	79
CHILE	1	2	46	183
ZYPERN		4	28	107
ISRAEL	22	85	308	1016
SAUDIA	4	17	179	583
KUWAIT	3	13	85	194
A EMIR	11	55	133	468
INDIEN	21	314	58	425
THAIL	30	152	97	343
MALAYS	14	32	56	269
SINGAP	18	69	165	819
PHILIP	1	3	334	373
JAPAN	24	85	245	1188
TAIWAN			31	159
HONGK	33	113	213	683
AUSTRL	91	378	881	3505
NEUSEE	21	51	62	186
9406 00 10				
VORGEFERTIGTE GEBAEUDE AUS HOLZ				
EINF	247864*	44539*	2077664*	411059*
PV			188	28
AUS LG			24	57
EU	69345	17674	583470	184978
FRANKR	7457	1313	10152	2861
NIEDL	14178	3990	149525	44730
ITAL	2650	930	15399	5626
DAENM	15358	4554	142189	47187
SCHWED	1960	817	40741	14271
FINNL	13051	2873	169552	40660
OESTER	14346	3068	47247	26466
BELGI	345	129	8521	3165
NORWEG	3953	1622	30449	11490
SCHWZ			415	691
ESTLD	28461	3607	233056	29804
LETTLD	806	148	17585	2153
LITAU	12639	1481	97835	12399
POLEN	38845	5616	416341	57056
TSCHE	52279	7298	361306	55000
SLOWAK	13600	1479	85189	11050
UNGARN	2852	285	32579	4083
RUMAEN	10964	1465	102943	14654
BULGAR			2784	361
UKRAIN			2496	188
RUSSLD	322	26	7833	502
SLOWEN	2130	723	29934	7507
KROAT	193	10	881	143
B HERZ			820	88
USA	1745	400	10607	2825
KANADA	9409	2682	55825	15007
CHINA	100	33	1921	622
AUSTRL			400	144
AUSF	13900*	4394*	104435*	38829*
PV	206	280	206	280
EU	8379	2214	45619	14806
FRANKR	4446	987	4872	1099
NIEDL	41	7	1157	334
ITAL	49	9	2433	691
G BRIT	43	11	794	256
SPAN	240	33	976	376
OESTER	3491	1146	34248	11582
BELGI	59	15	951	390
LIECHT			331	157
SCHWZ	4148	1557	51474	21268
POLEN	206	40	1064	315
TSCHE	220	286	1545	934
RUMAEN			267	121
KROAT	684	54	690	61
JAPAN	176	52	1470	395
9406 00 31				
GEWAECHSHAEUSER AUS EISEN ODER STAHL				
EINF	4603*	1619*	32492*	9926*
EU	4603	1619	31713	9759
FRANKR			194	90
NIEDL	4603	1619	31518	9665
TSCHE			701	141

Wichtigste Ursprungs- und Bestimmungs-Laender	OKTOBER 1999		JAN./OKT. 1999	
	dt = 100kg	1000 DM	dt = 100kg	1000 DM
AUSF	125*	111*	5472*	2595*
EU	89	82	4701	2131
FRANKR	88	79	361	469
OESTER		1	4256	1579
SCHWZ	34	27	462	324
POLEN			218	63
9406 00 39				
AND VORGEFERTIGT GEBAEUDE EISEN/STAHL				
EINF	56311*	14941*	651302*	183199*
LV	110	120	110	120
EU	30099	7828	356667	99190
FRANKR	6457	2047	46007	16196
NIEDL	2504	466	41730	9706
ITAL	99	57	1088	508
G BRIT	16947	3975	74595	18612
IRLAND	1922	677	11458	4117
DAENM	84	76	1294	3266
SPAN	1057	219	10614	1849
SCHWED			1795	603
OESTER	71	39	5261	3040
BELGI	958	272	25324	6373
LUXEMB			137686	34910
SCHWZ	364	69	3328	624
TUERK		2	272	266
POLEN	393	93	7915	2169
TSCHE	20251	5268	217418	57573
SLOWAK	1584	310	11155	2324
UNGARN	919	207	10087	2007
UKRAIN	38	30	659	498
SLOWEN	1371	604	13776	5133
USA	801	275	28976	10087
KANADA	381	135	9330	2797
AUSTRL			278	91
POLAR	110	120	110	120
AUSF	27130*	10623*	356864*	134678*
EU	4879	2004	60629	19524
FRANKR	407	135	4949	1897
NIEDL	2042	372	38384	6675
ITAL	75	21	493	801
G BRIT	8	3	456	353
DAENM	125	66	1183	576
SPAN	27	20	1407	912
SCHWED			104	94
OESTER	428	384	3265	2354
BELGI	482	295	6970	4037
LUXEMB	1231	662	3219	1715
ISLAND			654	165
SCHWZ	2915	1228	24486	11692
TUERK	180	242	1301	1362
LETTLD	201	68	903	301
LITAU			1064	588
POLEN	2959	606	40855	13234
TSCHE	1506	510	18169	3375
UNGARN	230	116	3514	1115
RUMAEN	43	12	2145	866
UKRAIN			3258	1552
RUSSLD	12576	4373	182109	61941
KASACH			2278	5546
SLOWEN			87	136
KROAT			1879	474
MAZED	1180	705	3370	1998
TUNES			114	108
LIBYEN			777	667
AEGYPT	77	436	120	606
NIGERI			2292	1556
USA	29	38	709	475
COSTA			699	166
VENEZU			182	116
BRASIL			125	235
ISRAEL			53	84
JORDAN			111	219
A EMIR			147	53
SINGAP			41	83
MONGOL			480	310
CHINA	78	159	1947	3790
SKOREA			843	1085
JAPAN	98	104	548	564
9406 00 90				
VORGEFERTIGTE GEBAEUDE A AND STOFFEN				
EINF	38415*	5912*	254135*	80949*
LV			350	102
EU	4623	2481	52760	49254
FRANKR			9003	21149
NIEDL	3062	878	18456	6819
ITAL	12	17	1779	2103
G BRIT	707	801	10021	8326
IRLAND			500	362
DAENM	524	383	5453	5262
SCHWED			105	439
OESTER	1	1	201	474
BELGI	496	373	7213	4276
NORWEG			434	392
SCHWZ	180	7	2041	519
ESTLD	450	90	1446	241
LITAU	221	54	641	148
POLEN	13256	762	72586	4987
TSCHE	16591	1530	107116	13188
SLOWAK	200	11	909	182
UNGARN	225	44	1924	396
RUMAEN	421	74	2794	454
SLOWEN	865	104	3679	786
USA	230	323	8279	6992
KANADA	181	88	2496	789
ISRAEL	749	340	5748	2400
AUSF	51581*	5131*	222598*	44535*

Wichtigste Ursprungs- und Bestimmungs-Laender	OKTOBER 1999		JAN./OKT. 1999	
	dt = 100kg	1000 DM	dt = 100kg	1000 DM
EV			450	981
PV			70	75
EU	43941	2925	168641	17721
FRANKR	29182	1483	85121	4797
NIEDL	7729	637	41160	4482
ITAL			266	300
G BRIT	1	2	877	1022
DAENM			95	84
GRIECH	105	153	306	412
PORTUG			43	63
SPAN	40	65	328	470
OESTER	6214	528	35747	5309
BELGI	656	44	2314	323
LUXEMB	12	12	2276	311
SCHWZ	4542	820	32332	9329
ANDORR			30	123
TUERK			237	1736
LITAU	104	61	276	211
POLEN	57	100	4061	2475
TSCHE	2157	379	9215	2492
UNGARN			95	150
UKRAIN	72	15	142	103
RUSSLD	340	210	1203	1846
KASACH	3	2	173	267
USBEK	68	181	88	181
SLOWEN	40	57	387	284
BR JUG			309	266
AEGYPT	50	50	135	140
USA	165	269	2673	4495
COSTA			737	171
KUBA			35	182
SAUDIA			24	56
CHINA			107	329
AUSTRL			646	1028
NEUSEE			191	298

KAPITEL 95

SPIELZEUG, SPIELE, UNTERHALTUNGSARTIKEL UND SPORTGERAETE; TEILE DAVON UND ZUBEHOER

9501 00 10

PUPPENWAGEN

EINF	3299*	2676*	20274*	15886*
AUS LG	136	121	495	415
EU	28	38	327	226
UNGARN			153	167
PHILIP			138	102
CHINA	3228	2597	19243	15034
AUSF	482*	703*	3652*	4581*
EU	421	615	2984	3626
FRANKR	5	5	346	101
NIEDL	114	165	752	1071
ITAL	47	68	473	266
G BRIT	27	42	259	464
IRLAND	4	6	61	104
OESTER	191	287	856	1349
BELGI	20	28	85	124
NORWEG			126	175
SCHWZ	33	54	235	378
USA	3	5	97	167

9501 00 90

ANDERE SPIELFAHRZEUGE

EINF	3649*	2658*	31954*	22875*
AUS LG	45	40	281	277
EU	2698	1971	23413	16827
FRANKR	350	284	2496	2608
NIEDL	137	86	1626	1003
ITAL	1388	795	12890	7670
G BRIT	93	90	137	128
DAENM	29	61	288	637
PORTUG			51	82
SPAN	689	643	5690	4394
LUXEMB	2	2	16	79
POLEN	168	87	1797	1027
TSCHE	116	59	801	445
UNGARN	81	46	538	315
INDONE	27	23	376	325
CHINA	331	269	2974	2320
SKOREA	55	35	487	286
TAIWAN	79	51	745	712
AUSF	10619*	8513*	61271*	54576*
EU	8772	6659	34103	27356
FRANKR	458	389	1242	1080
NIEDL	1377	1279	8582	7547
ITAL	760	226	3048	1132
G BRIT	3141	2354	8671	6721
IRLAND	1370	926	2533	1761
DAENM	110	107	604	620
SPAN	26	28	385	564
SCHWED	246	207	1006	915
FINNL	55	46	426	325
OESTER	783	678	5124	4375
BELGI	389	366	2249	2080
NORWEG	3	6	930	880
SCHWZ	193	272	3305	3653
POLEN	9	10	398	292
ALBAN			49	93
SLOWEN	1	1	96	84
USA	1479	1382	19378	19182
KANADA	58	55	580	688

Wichtigste Ursprungs- und Bestimmungs-Laender	OKTOBER 1999		JAN./OKT. 1999	
	dt = 100kg	1000 DM	dt = 100kg	1000 DM
MEXIKO	1	1	560	416
CHINA			37	85
JAPAN	44	58	597	619
AUSTRL	2	1	447	437

9502 10 10

PUPPEN AUS KUNSTSTOFF AUCH BEKLEIDET

EINF	10735*	17932*	52741*	92101*
EV			1	98
AUS LG	350	604	1604	2556
EU	166	274	824	1889
FRANKR	7	32	144	468
NIEDL	15	53	119	285
ITAL	89	111	382	754
SPAN	26	40	66	188
MALTA	566	3096	2862	14778
UNGARN			131	406
USA	3	24	133	597
THAIL	12	74	64	229
VIETN	442	974	1201	3720
INDONE	159	399	2813	6089
MALAYS	24	63	663	1851
PHILIP			56	105
CHINA	9276	12889	43437	61592
HONGK	85	124	415	575
AUSF	3439*	11079*	17970*	67854*
LV	246	1527	410	2528
EU	2934	8382	13669	41535
FRANKR	1063	2339	2484	6159
NIEDL	393	1396	1944	6882
ITAL	195	595	1329	3197
G BRIT	362	1419	2500	10381
IRLAND		1	39	160
DAENM	79	228	250	601
GRIECH	22	68	128	308
PORTUG	79	249	168	386
SPAN	126	286	1165	2392
SCHWED	145	461	405	995
FINNL	44	157	167	427
OESTER	405	1124	2938	9103
BELGI	14	53	141	519
SCHWZ	57	200	445	1963
TUERK	123	237	264	525
POLEN		1	192	421
TSCHE	9	18	69	149
RUSSLD	2	9	58	212
BR JUG	28	74	28	74
S AFR			38	117
USA	273	2089	2851	21357
KANADA		3	14	79
A EMIR			68	55
JAPAN		1	46	237
AUSTRL			7	102

9502 10 90

PUPPEN AUS AND STOFFEN AUCH BEKLEIDET

EINF	5755*	7435*	52210*	67749*
EV				18
LV				29
PV			3	11
AUS LG	298	456	3221	4257
EU	50	192	1298	1880
NIEDL	8	35	330	441
ITAL	6	13	63	196
G BRIT	19	46	160	484
SPAN	10	36	69	247
SCHWED			13	61
BELGI		1	598	190
SCHWZ		4	10	80
TSCHE	28	125	80	385
UNGARN	22	236	161	890
USA	27	59	93	386
INDIEN			77	70
SRILAN	6	29	203	727
THAIL	258	569	1732	4328
MALAYS			47	1428
PHILIP	2	8	146	294
CHINA	5349	6160	47918	55458
TAIWAN		2	210	1022
HONGK		1	88	202
AUSF	883*	2145*	5649*	15894*
EU	598	1189	3745	9114
FRANKR	126	221	596	1825
NIEDL	33	61	479	1013
ITAL	34	70	208	466
G BRIT	58	90	188	465
GRIECH	6	15	38	144
PORTUG	26	42	74	170
SPAN	34	66	139	572
SCHWED	1	4	23	133
OESTER	156	334	1534	3225
BELGI	121	275	424	991
SCHWZ	90	318	680	2685
POLEN		1	146	174
UNGARN	17	25	123	255
SLOWEN	29	63	101	258
USA	46	277	421	2075
ISRAEL	2	4	49	129
JAPAN	51	124	88	342

9502 91 00

BEKLEIDUNG -ZUBEHOER USW F PUPPEN

EINF	1168*	3411*	9147*	26248*
EV	2	16	284	1818
LV			81	483
AUS LG	15	87	70	335
EU	10	53	147	472
FRANKR	6	26	92	252
SPAN	1	2	33	124
TUERK			13	84
LETTLD	19	104	136	675
UNGARN		4	136	1969
USA		3	40	120
CHINA	1111	3124	8213	20277
SKOREA	3	49	76	784
TAIWAN	1	4	50	483
HONGK	9	13	215	895
AUSF	679*	1813*	3147*	13957*
PV			77	480
EU	550	1640	2435	10084
NIEDL	69	378	674	2484
ITAL	6	33	49	217
G BRIT	32	167	232	1193
IRLAND		3	37	241
DAENM			24	131
SPAN	23	63	199	489
OESTER	406	944	1121	4833
BELGI	5	34	47	271
SCHWZ	12	38	94	469
UNGARN			71	339
USA		1	69	1018
CHINA	116	126	308	339
HONGK			97	1247

9502 99 00

ANDERE TEILE UND ZUBEHOER FUER PUPPEN

EINF	173*	376*	4275*	8192*
EV		4		4
AUS LG	11	11	22	25
EU	6	13	63	230
NIEDL	3	12	23	122
SCHWZ	4	6	63	268
UNGARN		1	1282	2286
THAIL	8	69	36	210
CHINA	132	227	2358	4272
TAIWAN	2	12	185	360
HONGK	3	15	80	178
AUSF	42*	176*	1034*	3867*
LV	4	22	5	29
PV			140	385
EU	24	93	261	899
OESTER	7	28	99	298
UNGARN			161	488
USA	8	38	471	1505
HONGK			93	722

9503 10 10

ELEKTRISCHE MODELLEISENBAHNEN

EINF	426*	2564*	5179*	33646*
LV				5
PV	2	29	5	102
AUS LG	1	37	8	251
EU	105	727	1372	9346
NIEDL	2	4	42	188
ITAL	73	541	1005	6943
G BRIT	17	75	194	821
DAENM	11	39	44	233
SPAN			13	145
OESTER	2	61	29	740
SCHWZ	1	37	25	640
TSCHE	78	324	862	2341
UNGARN	161	748	1746	8279
SLOWEN			25	120
USA	18	111	232	1057
CHINA	55	427	588	3438
SKOREA	1	59	112	4748
JAPAN	2	44	77	2642
HONGK	5	82	127	942
AUSF	1581*	14255*	9219*	85397*
PV			13	287
EU	543	7544	3276	40255
FRANKR	49	675	313	4161
NIEDL	154	2116	729	9248
ITAL	73	778	447	3699
G BRIT	15	329	227	2412
DAENM	52	516	170	2168
GRIECH	10	108	25	332
PORTUG	4	76	26	483
SPAN	37	529	231	2889
SCHWED	25	433	121	2156
OESTER	59	876	546	5386
BELGI	60	1063	416	6042
NORWEG	10	119	54	818
SCHWZ	111	1516	884	13541
ANDORR	3	96	48	929
POLEN	6	25	36	186
TSCHE	6	88	68	570
UNGARN	39	217	360	1875
S AFR	2	32	14	260
USA	820	3966	4116	21240
CHILE	3	52	6	86
A EMIR			18	113
SINGAP	1	16	22	315
CHINA		5	20	331
SKOREA	1	8	15	298

Wichtigste Ursprungs- und Bestimmungs-Laender	OKTOBER 1999		JAN./OKT. 1999	
	dt = 100kg	1000 DM	dt = 100kg	1000 DM
JAPAN	10	158	95	1380
TAIWAN	3	51	35	369
HONGK	12	241	69	1766
AUSTRL	6	61	42	408
NEUSEE	1	12	12	162
9503 10 90				
AND ELEKTRISCHE EISENBAHNEN Z SPIELEN				
EINF	1215*	3199*	4590*	33266*
PV	3	32	29	366
AUS LG	4	9	41	63
EU	345	2068	2467	29111
NIEDL	4	10	56	151
G BRIT			5	51
OESTER	335	2050	2266	28645
UNGARN	1	21	13	275
USA	3	32	203	615
THAIL	49	51	111	124
CHINA	786	803	1646	2040
SKOREA	2	140	20	474
JAPAN		2	9	156
AUSF	309*	1214*	2256*	12062*
PV			9	162
EU	231	798	1350	8574
FRANKR	138	310	486	1519
NIEDL	17	59	80	332
G BRIT	31	70	122	352
DAENM	7	56	49	743
OESTER	22	191	361	4509
BELGI	7	74	137	687
SCHWZ	23	93	143	684
UNGARN	7	76	20	263
USA	41	162	585	1568
JAPAN	1	40	56	372
9503 20 10				
MODELLE Z ZUSAMMENBAU AUS KUNSTSTOFF				
EINF	2235*	4036*	22886*	46727*
PV	54	88	2103	1744
AUS LG	8	12	94	217
EU	300	790	2885	6782
FRANKR	65	308	283	1264
NIEDL	22	21	387	323
ITAL	144	384	1744	4276
G BRIT	66	52	408	735
POLEN	341	287	5046	4153
TSCHE	929	434	6109	4853
SLOWAK			6	219
USA	13	179	746	2177
MEXIKO			152	504
PHILIP	13	38	290	816
CHINA	208	301	3045	5051
SKOREA	117	334	1011	2915
JAPAN	224	1337	2622	13846
TAIWAN	82	280	558	3714
HONGK	8	41	56	362
AUSF	1309*	3927*	13548*	42394*
PV			875	958
EU	841	2618	7706	27370
FRANKR	204	440	1769	6406
NIEDL	185	546	2094	4809
ITAL	32	234	519	2288
G BRIT	144	348	1071	2709
DAENM	10	54	166	623
GRIECH	3	8	58	213
SPAN	23	48	286	1083
SCHWED	30	81	121	358
FINNL	46	124	184	520
OESTER	94	486	1056	6850
BELGI	68	238	356	1392
NORWEG	4	23	102	356
SCHWZ	56	243	607	2218
TUERK	2	5	61	205
POLEN	53	117	358	795
TSCHE	239	257	2198	3213
RUSSLD			74	122
SLOWEN	14	38	88	237
S AFR	7	34	28	195
USA	42	206	1185	3304
BOLIV			17	54
ARGENT		3	34	79
JAPAN	16	239	243	1639
HONGK	2	33	152	569
AUSTRL		3	223	632
9503 20 90				
MODELLE Z ZUSAMMENBAU A AND STOFFEN				
EINF	183*	856*	1239*	7701*
PV	9	116	21	493
AUS LG			9	21
EU	14	94	94	608
ITAL	9	51	61	376
SCHWZ	1	11	14	320
TSCHE	33	203	174	1570
UNGARN	9	119	21	502
USA	11	136	98	815
CHINA	86	162	467	1418
JAPAN	1	18	42	759
TAIWAN	12	54	152	824
HONGK		1	28	335

Wichtigste Ursprungs- und Bestimmungs-Laender	OKTOBER 1999		JAN./OKT. 1999	
	dt = 100kg	1000 DM	dt = 100kg	1000 DM
AUSF	146*	1418*	994*	9597*
PV	1	125	13	435
EU	95	890	707	6191
FRANKR	10	102	170	1597
NIEDL	12	110	47	460
ITAL	3	56	39	453
G BRIT	18	276	126	1001
PORTUG	3	46	31	277
SPAN	4	55	22	211
SCHWED	8	59	23	224
OESTER	33	137	134	909
BELGI	2	12	94	841
SCHWZ	12	115	66	723
UNGARN	2	128	18	514
USA	7	78	99	1012
JAPAN	11	112	34	365
9503 30 10				
BAUSATZ -KASTENSPIELZEUG AUS HOLZ				
EINF	1199*	1221*	7328*	8215*
AUS LG	4	3	109	71
EU	30	90	290	852
FRANKR	1	3	33	106
NIEDL	17	53	93	319
SCHWED			19	69
SCHWZ	7	27	85	281
POLEN	164	187	695	763
TSCHE	356	310	3079	3004
SLOWAK	26	50	184	328
USA	1	9	136	241
KANADA	5	54	17	193
ECUAD	2	34	15	299
THAIL	148	158	752	787
CHINA	281	167	1141	660
TAIWAN	23	59	89	199
AUSF	1326*	1351*	5958*	8201*
EU	1218	1009	4812	5603
FRANKR	168	191	1563	1573
NIEDL	214	160	702	907
ITAL	25	69	121	294
G BRIT	474	192	921	625
OESTER	63	169	478	1117
BELGI	63	56	714	553
LUXEMB	197	137	200	164
SCHWZ	28	117	550	1146
TSCHE	4	9	231	236
USA	24	113	113	551
JAPAN	30	61	126	264
9503 30 30				
BAUSATZ -KASTENSPIELZEUG A KUNSTSTOFF				
EINF	11398*	34529*	110504*	285033*
AUS LG			14	34
FRANKR	13	54	34	104
NIEDL	23	26	319	764
ITAL	134	139	8904	11571
G BRIT	5	13	201	325
IRLAND	26	35	1415	919
BELGI	11	20	201	295
LUXEMB			129	64
SCHWZ	5476	17063	31828	91060
POLEN	186	82	365	177
TSCHE	38	116	450	828
SLOWEN	3	38	24	313
TUNES	3	19	41	166
USA	112	242	1387	2600
VIETN			191	313
CHINA	639	790	30459	45444
JAPAN	7	97	220	1949
TAIWAN	1	1	66	272
AUSF	3941*	10224*	20666*	42983*
EU	3126	7796	16793	30195
FRANKR	51	249	426	1697
NIEDL	285	793	440	1404
ITAL	244	714	405	1866
G BRIT	15	73	982	1381
DAENM	188	516	230	922
GRIECH	37	102	55	150
PORTUG	180	474	202	502
SPAN	508	1399	552	1545
SCHWED	328	877	342	948
FINNL	161	476	161	490
OESTER	168	878	1858	7115
BELGI	960	1242	11121	12116
NORWEG	86	233	116	388
SCHWZ	137	536	1031	3611
TUERK	1	6	52	125
LITAU	20	56	20	57
POLEN	1	6	421	1094
TSCHE	12	93	171	764
UNGARN	73	196	82	257
RUMAEN	52	139	52	139
BULGAR	52	141	52	144
RUSSLD	110	301	179	501
KROAT	23	62	24	77
B HERZ	1	5	46	216
MAROKK			22	60
USA	27	102	350	1425
KANADA	1	4	46	184
ZYPERN	3	25	30	123
ISRAEL		1	75	285
THAIL			63	131
SKOREA	68	109	132	196
JAPAN	60	86	165	324
TAIWAN	2	12	316	535
HONGK	2	22	92	231

Wichtigste Ursprungs- und Bestimmungs-Laender	OKTOBER 1999		JAN./OKT. 1999	
	dt = 100kg	1000 DM	dt = 100kg	1000 DM
AUSTRL	1	23	49	262
9503 30 90				
BAUSATZ -KASTENSPIELZEUG A AND STOFF				
EINF	90*	235*	1425*	2433*
AUS LG			3	18
EU	15	54	194	570
FRANKR			18	97
ITAL			119	319
SPAN	15	51	23	70
UNGARN	34	51	419	812
USA	5	44	155	234
KANADA			322	198
CHINA	15	29	76	146
SKOREA		1	25	87
TAIWAN	1	1	103	110
AUSF	83*	336*	572*	2662*
EU	17	155	155	1463
FRANKR	4	43	26	281
NIEDL	1	15	21	248
OESTER	5	42	50	364
POLEN	3	5	23	140
USA	28	68	206	483
9503 41 00				
SPIELZEUGTIERE USW FUELLMATERIAL ENTH				
EINF	22652*	47372*	159366*	327108*
PV	1	5	4	19
AUS LG	2651	3631	21424	25440
EU	652	2646	4334	20953
FRANKR	22	49	207	415
NIEDL	273	455	1134	1763
ITAL	75	260	748	1371
G BRIT	15	73	597	1548
DAENM			49	134
PORTUG	56	494	443	5042
SCHWED	1	6	57	88
OESTER	88	1122	839	9928
BELGI	121	187	238	515
LUXEMB			22	149
LETTLD	48	191	196	655
POLEN	280	246	3781	2936
TSCHE	375	278	974	1211
RUMAEN	19	122	179	1047
TUNES	72	543	601	4721
MAURIT	99	354	157	1002
USA	15	129	223	1081
IRAN			19	96
PAKIST			44	119
INDIEN	168	304	343	611
SRILAN	63	113	778	2425
THAIL	394	832	3147	6517
VIETN	293	452	2233	5061
INDONE	2291	5454	12565	31287
PHILIP			4440	721
CHINA	17682	35219	127943	241715
SKOREA	152	307	638	1703
TAIWAN	1	15	72	530
HONGK	11	72	486	1973
AUSF	3328*	13807*	31844*	116501*
EU	2567	8271	25198	72379
FRANKR	239	785	4644	11466
NIEDL	150	495	2529	6005
ITAL	135	549	2150	5599
G BRIT	673	1198	2055	5024
IRLAND	1	15	118	274
DAENM	48	178	1304	2785
GRIECH	37	97	211	566
PORTUG	53	218	597	2405
SPAN	138	462	1079	2816
SCHWED	24	74	1716	3506
FINNL	11	23	377	806
OESTER	920	3734	7380	26832
BELGI	115	290	769	2194
LUXEMB	20	153	269	1101
NORWEG	6	16	46	252
SCHWZ	331	1457	2475	11270
TUERK	6	22	473	1043
POLEN	22	86	207	789
TSCHE	15	57	271	678
UNGARN	76	184	455	1189
SLOWEN	14	45	96	344
KROAT	32	51	94	231
B HERZ	7	56	49	350
MAZED	4	34	34	366
MAURIT			19	192
USA	101	2056	1156	18239
KANADA		1	25	132
CHINA			160	448
JAPAN	90	1008	694	5596
TAIWAN	6	67	22	271
HONGK	6	48	45	240
AUSTRL	9	18	17	130
SCHIFF	7	177	48	1100
9503 49 10				
SPIELZEUGTIERE USW AUS HOLZ				
EINF	936*	1005*	7778*	9005*
AUS LG	9	8	130	56
EU	34	31	486	654
NIEDL	6	12	262	410
LETTLD	33	139	231	962
POLEN	118	148	1441	1173

Wichtigste Ursprungs- und Bestimmungs-Laender	OKTOBER 1999		JAN./OKT. 1999	
	dt = 100kg	1000 DM	dt = 100kg	1000 DM
TSCHE	253	265	1791	2913
RUMAEN	182	89	956	597
THAIL	11	17	327	379
INDONE	97	77	654	366
CHINA	44	86	1048	1094
AUSF	1076*	2474*	8141*	20701*
EU	409	1150	3455	8634
FRANKR	60	189	486	1452
NIEDL	209	523	1717	4106
GRIECH			26	86
SCHWED	18	53	32	94
FINNL			37	105
OESTER	67	238	550	1514
BELGI	22	53	345	674
SCHWZ	85	280	619	2161
TSCHE	392	346	1757	2741
USA	83	243	767	2500
SINGAP			34	92
SKOREA	3	24	294	776
JAPAN	93	387	1060	3089
9503 49 30				
SPIELZEUGTIERE USW AUS KUNSTSTOFF				
EINF	6557*	10220*	59891*	83238*
PV	600	1849	2450	3798
AUS LG	299	268	1889	1764
EU	1765	1933	6303	10522
FRANKR	57	219	877	1435
NIEDL	166	82	392	777
ITAL	1400	1287	3657	5324
G BRIT	79	215	274	698
DAENM	49	75	410	658
PORTUG			305	623
SPAN	3	35	185	491
SCHWED			58	351
TSCHE	600	1849	3466	4598
SLOWAK	62	41	758	514
TUNES	176	182	1964	2342
USA	23	192	205	969
THAIL			434	611
VIETN			2529	3689
CHINA	3901	5959	43476	58754
TAIWAN	11	18	243	384
HONGK	2	10	223	343
AUSF	2656*	5053*	32538*	51280*
EU	2288	4281	27998	43061
FRANKR	714	1279	8493	12956
NIEDL	594	1084	3957	5898
ITAL	96	235	2133	2734
G BRIT	20	57	257	642
DAENM	9	28	946	1410
GRIECH	15	53	247	404
PORTUG	37	89	1046	1533
SPAN	216	589	3931	6984
SCHWED	44	89	2370	3460
FINNL	3	6	378	424
OESTER	505	681	3644	4917
BELGI	31	58	538	1508
LUXEMB	4	32	52	176
CEUTA			45	84
SCHWZ	75	252	583	1618
MALTA	42	92	447	1464
TUERK	2	3	1033	1377
POLEN	3	7	106	165
TSCHE	29	30	174	232
ALBAN			36	130
TUNES	117	63	957	526
USA	19	73	275	834
KANADA	37	144	156	532
ISRAEL			47	105
JAPAN	5	20	54	196
9503 49 90				
SPIELZEUGTIERE USW AUS AND STOFFEN				
EINF	1094*	2588*	11467*	30583*
PV			10	119
AUS LG	36	89	262	477
EU	200	292	1287	3040
FRANKR	48	70	151	248
NIEDL	9	13	278	400
ITAL			167	256
G BRIT	118	175	534	1896
DAENM	2	8	8	66
LETTLD			1	107
POLEN	6	26	390	519
TSCHE	48	148	266	768
USA	6	52	36	186
IRAN	12	54	89	457
VIETN	3	10	34	78
INDONE	7	21	49	145
CHINA	773	1895	8887	24514
AUSF	401*	1503*	3352*	16084*
PV			3	31
EU	332	1306	2526	13371
FRANKR	33	32	115	311
NIEDL	19	16	186	792
OESTER	262	1206	2070	11885
SCHWZ	30	89	224	727
POLEN	2	13	106	434
TSCHE	25	55	131	316
UNGARN	1	4	43	214
SLOWEN	3	8	24	91
USA	2	9	209	551

Wichtigste Ursprungs- und Bestimmungs-Laender	OKTOBER 1999		JAN./OKT. 1999	
	dt = 100kg	1000 DM	dt = 100kg	1000 DM
9503 50 00				
MUSIKSPIELZEUGINSTRUMENTE U -GERAETE				
EINF	1417*	1869*	10713*	15039*
AUS LG	57	59	526	453
EU	206	339	1553	2509
ITAL	181	286	1419	2327
SCHWZ	3	12	81	91
POLEN	57	77	272	351
RUMAEN	1	11	77	227
THAIL	15	40	253	581
MALAYS			253	182
CHINA	1022	1296	7564	10036
TAIWAN	3	9	43	169
HONGK			272	546
AUSF	150*	312*	1156*	2402*
EU	102	185	862	1555
FRANKR	17	23	154	238
DAENM	3	6	19	63
OESTER	40	84	387	597
BELGI	2	5	56	150
SCHWZ	25	64	172	470
9503 60 10				
PUZZLES AUS HOLZ				
EINF	648*	577*	5715*	5034*
AUS LG	36	27	165	126
EU	11	21	1314	1410
FRANKR		1	49	98
G BRIT		4	943	909
SCHWED	5	5	92	114
SRILAN	10	54	336	316
INDONE		1	651	332
CHINA	567	425	2805	2336
TAIWAN	21	25	286	276
AUSF	99*	167*	878*	1318*
EU	59	59	631	768
FRANKR	14	15	305	383
SCHWZ	4	13	94	184
9503 60 90				
ANDERE PUZZLES				
EINF	2614*	2273*	46793*	29139*
PV			55	56
AUS LG	104	97	524	592
EU	1896	1549	38342	20915
FRANKR		1	26543	13201
NIEDL	1432	673	3943	2611
ITAL	244	210	1581	1227
IRLAND	110	129	3980	3062
BELGI	42	487	44	497
NORWEG	22	17	245	223
TSCHE	150	115	3478	2823
SLOWEN	22	60	34	69
USA	9	25	525	503
KANADA		2	495	979
CHINA	154	134	1999	2126
TAIWAN	329	339	1102	941
HONGK	22	11	175	148
AUSF	5441*	4322*	47869*	37479*
PV	1	8	1	8
EU	3947	2848	35783	25733
FRANKR	296	278	8523	6450
NIEDL	1601	602	12992	5805
ITAL	826	593	3435	2234
G BRIT	276	249	3928	3343
DAENM	9	8	177	205
GRIECH	95	90	644	589
PORTUG	1	1	379	410
SPAN	304	238	1027	820
SCHWED	23	22	343	349
FINNL	29	27	234	244
OESTER	460	560	3675	4790
BELGI	127	180	420	489
NORWEG	71	83	711	703
SCHWZ	335	400	3050	3809
TUERK	18	18	188	191
POLEN	59	59	587	502
TSCHE	117	104	1040	889
SLOWAK	71	51	125	97
UNGARN	130	115	715	677
SLOWEN	56	58	284	297
KROAT			73	76
S AFR	68	56	423	346
USA	300	277	1989	1763
KANADA	58	51	652	592
MEXIKO	35	27	295	244
ISRAEL	36	35	254	278
A EMIR			137	116
THAIL			90	74
AUSTRL	31	23	541	450
9503 70 00				
SPIELZEUGZUSAMMENSTELLUNGEN USW				
EINF	21862*	25649*	126520*	148095*
PV	917	659	3993	2893
AUS LG	513	559	4400	4185

Wichtigste Ursprungs- und Bestimmungs-Laender	OKTOBER 1999		JAN./OKT. 1999	
	dt = 100kg	1000 DM	dt = 100kg	1000 DM
EU	3575	4419	26760	33073
FRANKR	1651	1804	5462	6302
NIEDL	170	217	2323	2348
ITAL	117	134	4493	6173
G BRIT	999	1700	6682	9421
IRLAND	68	46	943	542
DAENM	16	36	231	266
SPAN	455	319	4633	3786
SCHWED			323	550
OESTER	35	59	1366	3343
BELGI	64	104	250	269
SCHWZ	44	73	111	193
POLEN	360	325	1466	945
TSCHE	1042	738	5795	4543
UNGARN	32	116	276	591
RUMAEN	51	66	259	335
BULGAR	419	198	1398	612
USA	200	619	1089	2552
MEXIKO			105	81
ECUAD			105	165
ISRAEL	46	78	201	298
THAIL	200	211	1039	1045
VIETN	679	570	807	694
INDONE	7	8	167	247
MALAYS			61	84
CHINA	15050	18021	83673	99417
TAIWAN	111	148	1049	1279
HONGK	21	20	1867	1614
AUSF	11276*	23067*	55685*	105824*
EU	8896	18394	33260	62543
FRANKR	4805	9433	9540	19013
NIEDL	1705	3619	7040	11314
ITAL	186	344	2153	2960
G BRIT	802	2118	3715	8153
IRLAND	3	5	56	139
DAENM	258	462	827	1771
GRIECH	52	135	431	838
PORTUG	21	62	103	173
SPAN	22	28	1039	1303
SCHWED	55	58	788	783
FINNL	6	16	270	362
OESTER	929	2004	6685	14675
BELGI	44	101	601	1032
ISLAND	9	25	58	143
NORWEG	165	345	945	2205
SCHWZ	1153	2935	4204	10855
TUERK	292	248	376	343
TSCHE	202	178	932	821
USA	310	503	13634	25613
KANADA			537	1220
ISRAEL	5	10	128	294
JAPAN	118	252	397	852
TAIWAN			91	184
AUSTRL	6	13	432	666
9503 80 10				
AND SPIELZG A KUNSTST M EINGEB MOTOR				
EINF	11813*	19332*	54390*	88557*
AUS LG	304	648	3054	4470
EU	592	1515	2995	7108
FRANKR			100	318
NIEDL	354	1099	1312	4208
ITAL	7	14	120	352
DAENM	280	345	1058	1288
SPAN	35	36	199	150
BELGI			45	195
LUXEMB			65	464
POLEN	34	99	176	677
USA	2	19	31	294
THAIL	10	17	149	240
INDONE			61	105
MALAYS	456	1144	1085	2649
CHINA	10594	16408	49259	75221
JAPAN			39	292
TAIWAN	11	78	269	1232
HONGK	4	15	237	461
AUSF	2714*	4309*	10330*	19708*
PV			25	16
EU	2390	3239	8761	14826
FRANKR	407	452	2759	3758
NIEDL	326	434	1028	1577
ITAL	513	681	810	1222
G BRIT	3	15	262	703
DAENM	124	176	187	309
GRIECH	40	53	75	186
PORTUG	192	276	331	436
SPAN	192	202	876	1231
SCHWED	316	440	415	586
FINNL	79	118	156	332
OESTER	195	386	1805	4268
NORWEG	4	10	26	149
SCHWZ	49	155	336	1033
TUERK	130	207	436	947
POLEN	7	8	71	133
USA	80	530	159	1078
KANADA		1	21	84
SAUDIA	2	5	18	93
KUWAIT			34	184
A EMIR		1	25	167
HONGK	3	14	129	212
9503 80 90				
AND SPIELZG A AND STOFF EINGEB MOTOR				
EINF	566*	1083*	10014*	16820*
PV			18	155
AUS LG	44	57	2640	2913
EU	4	7	219	252

Wichtigste Ursprungs- und Bestimmungs-Laender	OKTOBER 1999		JAN./OKT. 1999	
	dt = 100kg	1000 DM	dt = 100kg	1000 DM
ITAL	4	7	82	141
POLEN		31	46	344
UNGARN	20	156	173	1138
USA		11	25	196
SINGAP			20	253
CHINA	516	631	8980	10753
SKOREA	8	24	151	506
JAPAN	7	154	162	2900
TAIWAN	4	8	64	223
AUSF	290*	766*	2517*	6592*
PV			3	60
EU	262	503	2207	4887
FRANKR	151	252	687	1276
ITAL	1	36	101	412
DAENM	46	64	93	221
OESTER	24	44	952	1752
BELGI	2	27	62	520
SCHWZ	9	57	77	455
TUERK		2	54	77
UNGARN	7	81	60	304
USA	8	73	35	372
JAPAN	1	17	16	144
9503 90 10				
SPIELZEUGWAFFEN				
EINF	1034*	1317*	24760*	26026*
PV	6	8	62	74
AUS LG	50	38	2877	2031
EU	415	753	1424	2415
FRANKR	2	5	67	216
NIEDL	2	3	105	125
ITAL	268	601	669	1392
SPAN	124	122	480	561
SCHWZ			10	77
THAIL	50	64	1661	1489
PHILIP			54	90
CHINA	538	463	20780	20932
TAIWAN	1	3	243	427
HONGK	1	1	192	180
AUSF	168*	334*	3357*	5357*
PV	12	11	12	11
EU	81	161	2714	3907
FRANKR	33	65	631	934
NIEDL	2	4	619	816
ITAL	1	1	53	56
G BRIT			57	59
DAENM			46	77
SCHWED	11	19	193	297
OESTER	27	57	831	1280
SCHWZ	55	106	417	767
USA	2	18	46	398
9503 90 32				
SPIELZEUG A KUNSTSTOFF OHNE MECHANIK				
EINF	23029*	38231*	162197*	210899*
LV			3	5
PV	117	174	2341	1627
AUS LG	901	1049	8739	8090
EU	3556	3740	53072	49522
FRANKR	1736	1418	14668	13294
NIEDL	165	400	1777	2648
ITAL	816	856	26094	20047
G BRIT	191	314	2613	2936
IRLAND			122	108
DAENM	42	40	988	1044
GRIECH			60	78
PORTUG	5	38	229	410
SPAN	399	280	3014	2447
SCHWED	46	35	1632	2162
OESTER	141	341	887	3441
BELGI	9	14	949	864
MALTA	5006	14300	16936	49864
TUERK	28	27	305	242
POLEN	750	521	5639	5193
TSCHE	551	533	5752	5442
SLOWAK	29	32	562	582
MAURIT	6	36	133	1022
USA	64	99	362	703
MEXIKO	38	29	90	136
ISRAEL	27	16	987	843
THAIL	35	43	338	312
VIETN			171	209
MALAYS			37	50
CHINA	11423	18200	72088	89964
SKOREA	136	98	370	285
JAPAN	1	3	58	170
TAIWAN	255	333	3290	4420
HONGK	65	144	693	1502
AUSF	8166*	15763*	46935*	80567*
PV	115	141	927	950
EU	6751	13152	35604	58847
FRANKR	1816	2900	7824	12143
NIEDL	665	1310	3382	6496
ITAL	935	2936	3011	7503
G BRIT	785	750	4061	4210
IRLAND	150	178	485	567
DAENM	173	266	960	1784
GRIECH	8	30	305	577
PORTUG	26	74	382	515
SPAN	294	635	2611	3855
SCHWED	67	123	879	1500
FINNL	81	110	332	568
OESTER	1347	3078	9122	14893

Wichtigste Ursprungs- und Bestimmungs-Laender	OKTOBER 1999		JAN./OKT. 1999	
	dt = 100kg	1000 DM	dt = 100kg	1000 DM
BELGI	395	741	2155	3992
LUXEMB	9	23	95	244
ISLAND		2	59	118
NORWEG	56	91	459	817
SCHWZ	254	652	3246	6918
TUERK	8	33	186	357
LITAU			120	224
POLEN	78	208	453	701
TSCHE	565	694	3128	3429
UNGARN	20	34	360	525
RUSSLD	37	68	224	336
SLOWEN	26	47	192	442
MAURIT			84	421
USA	260	458	1073	3421
MEXIKO			67	85
CHINA			52	162
JAPAN	14	71	195	1199
HONGK	1	46	119	283
9503 90 34				
ANDERES SPIELZEUG AUS KUNSTSTOFF				
EINF	7618*	8815*	48193*	52005*
PV	1386	1782	9818	11916
AUS LG	206	287	1188	1446
EU	2453	2022	15727	13046
FRANKR	220	77	1448	1275
NIEDL	32	123	1102	1317
ITAL	2139	1755	12571	9069
G BRIT	6	10	766	651
SPAN	34	21	182	166
FINNL			137	142
BELGI	6	12	334	188
SCHWZ	65	290	133	468
POLEN	80	43	739	392
TSCHE	1544	1966	13051	15280
USA	3	26	176	637
MEXIKO	296	407	790	1081
THAIL	38	54	194	253
MALAYS			156	180
CHINA	3047	3879	14800	19227
TAIWAN	11	25	502	656
HONGK	5	24	234	296
AUSF	6971*	6208*	28625*	30177*
EU	6448	5574	25303	24462
FRANKR	1526	1207	8213	8197
NIEDL	1743	1500	6016	5345
ITAL	469	299	1442	1005
G BRIT	1109	1025	3530	3207
IRLAND	130	144	147	162
DAENM	185	181	1350	1183
PORTUG	108	71	113	85
SPAN	320	220	893	905
SCHWED	248	215	487	449
FINNL	94	85	303	326
OESTER	307	373	1619	2258
BELGI	168	218	1031	1127
NORWEG	125	128	377	421
SCHWZ	68	110	884	1875
MALTA	17	35	241	754
POLEN	80	85	634	544
UNGARN	103	68	113	100
SLOWEN	27	27	150	196
USA	27	52	165	604
SKOREA			22	74
JAPAN	27	36	217	338
9503 90 35				
ANDERES SPIELZEUG AUS KAUTSCHUK				
EINF	1488*	1816*	12645*	14938*
PV	15	12	275	249
AUS LG	40	25	569	540
EU	515	818	3525	5055
NIEDL	39	57	100	172
G BRIT	35	131	282	495
PORTUG	91	104	1332	1543
SPAN	19	33	253	293
OESTER	5	28	59	236
BELGI	317	440	1280	2025
POLEN	71	65	950	924
TSCHE			518	523
KANADA	4	22	135	235
MEXIKO	155	205	1591	1789
KOLUMB			54	116
SRILAN			78	92
INDONE	42	63	516	810
MALAYS	329	362	1789	1932
CHINA	203	146	2008	1833
TAIWAN	167	121	1179	1194
AUSTRL	1	7	21	122
AUSF	2112*	1502*	6805*	10615*
EU	1992	1179	5067	7290
FRANKR	1556	368	2423	1697
NIEDL	44	41	291	568
ITAL	61	113	226	569
G BRIT	25	110	637	792
DAENM	10	32	93	401
SPAN	21	21	87	355
SCHWED	53	141	183	404
FINNL	15	40	96	271
OESTER	141	197	617	1586
BELGI	41	52	269	393
SCHWZ	17	51	238	609
TUERK	35	57	150	218
POLEN	36	123	688	1132
LIBAN			149	57
HONGK			78	86

Wichtigste Ursprungs- und Bestimmungs-Laender	OKTOBER 1999		JAN./OKT. 1999	
	dt = 100kg	1000 DM	dt = 100kg	1000 DM
9503 90 37				
ANDERES SPIELZEUG AUS SPINNSTOFFEN				
EINF	1093*	2133*	12195*	17406*
PV	28	178	55	334
AUS LG	399	655	1421	1565
EU	59	140	454	1009
ITAL	12	29	112	261
SCHWED			68	152
POLEN	35	201	95	467
INDIEN	40	43	276	303
SRILAN	1	6	262	783
THAIL	19	24	505	868
VIETN	165	214	1987	2655
MALAYS	14	18	58	131
CHINA	734	1465	8070	10448
TAIWAN	2	7	142	262
AUSF	132*	295*	1662*	3260*
EU	119	236	1495	2717
FRANKR		1	107	218
NIEDL	30	65	238	468
G BRIT	5	20	53	173
DAENM	1	3	103	141
OESTER	61	104	777	1273
9503 90 51				
MINIATURMODELLE AUS METALLSPRITZGUSS				
EINF	6338*	11109*	42051*	75881*
LV			9	37
PV			47	119
AUS LG	153	434	1572	3653
EU	156	693	2347	5512
FRANKR	12	38	870	1044
NIEDL	1	12	48	366
ITAL	126	577	626	1884
G BRIT	15	48	156	594
PORTUG			215	240
SPAN		1	358	1162
POLEN	406	249	3471	2423
UNGARN			29	121
BULGAR	2	5	105	218
USA	3	18	78	588
MEXIKO			49	68
THAIL	828	1313	8511	13679
MALAYS	276	407	999	1438
CHINA	4653	8390	26248	51232
HONGK	10	22	58	168
MACAU			101	154
AUSF	1897*	5742*	15567*	54237*
LV			4	18
PV			66	174
EU	1114	3873	9832	36758
FRANKR	368	1370	2151	8564
NIEDL	278	885	1996	6750
ITAL	42	150	748	2728
G BRIT	61	200	1672	7237
DAENM	40	115	464	1523
GRIECH		3	72	255
PORTUG			95	370
SPAN	50	177	466	1470
SCHWED	33	103	154	660
FINNL	22	70	134	372
OESTER	161	616	1204	4388
BELGI	59	181	653	2324
NORWEG	9	25	67	293
SCHWZ	142	582	774	3043
TUERK	7	26	77	318
POLEN	440	536	2404	2596
TSCHE	18	54	121	348
UNGARN	12	35	72	237
RUSSLD	4	28	55	146
MAZED	3	8	32	89
USA	40	182	737	4172
KANADA	3	28	178	689
BRASIL			20	72
JAPAN	14	76	385	1978
HONGK	2	4	107	500
AUSTRL	3	6	107	652
SCHIFF	14	56	86	346
9503 90 55				
ANDERES SPIELZEUG AUS METALL				
EINF	1019*	1003*	10827*	18181*
AUS LG	49	60	406	485
EU	66	143	3733	3471
FRANKR	43	47	751	1033
ITAL	8	16	2578	1839
G BRIT	11	54	97	247
TSCHE	205	178	1303	984
UNGARN	17	23	246	227
USA	11	69	116	829
THAIL	5	13	145	333
CHINA	493	463	4173	11483
TAIWAN	1	10	579	410
AUSF	321*	1071*	3096*	9066*
EU	213	572	2394	5928
FRANKR	95	220	650	1924
NIEDL	14	55	473	1001
ITAL	7	35	139	359
G BRIT	20	84	226	669
DAENM	3	8	99	168
SCHWED	2	6	224	254

Wichtigste Ursprungs- und Bestimmungs-Laender	OKTOBER 1999 dt = 100kg	OKTOBER 1999 1000 DM	JAN./OKT. 1999 dt = 100kg	JAN./OKT. 1999 1000 DM
OESTER	25	88	280	716
SCHWZ	53	157	357	1078
MALTA		1	41	179
USA	16	142	82	681
KANADA	20	108	30	228
A EMIR		1	13	87
9503 90 99				
ANDERES SPIELZEUG AUS ANDEREN STOFFEN				
EINF	9927*	12330*	60186*	60793*
EV				3
PV	919	419	919	419
AUS LG	59	34	974	318
EU	3323	7317	22618	32163
FRANKR	166	276	2151	2230
NIEDL	67	385	2569	3077
ITAL	2176	2396	13191	14310
G BRIT	47	85	332	510
DAENM	10	67	444	2224
PORTUG			12	83
SPAN	3	16	229	213
SCHWED			1870	3955
OESTER	477	3955	1118	4771
BELGI	374	147	695	635
NORWEG			94	123
SCHWZ	63	219	267	1016
TUERK	3	5	120	189
ESTLD	23	18	341	185
LITAU	16	7	480	445
POLEN	709	724	3602	2864
TSCHE	2029	1137	7799	5297
UNGARN	181	123	572	475
RUMAEN	364	164	1430	629
BULGAR	558	288	3275	1637
SLOWEN	44	59	55	125
USA	36	30	762	1296
MEXIKO			902	380
SRILAN	10	19	144	240
THAIL	528	525	2442	2332
INDONE	335	253	2991	1811
MALAYS			283	130
CHINA	1248	1011	8756	6144
TAIWAN	435	391	2699	2278
N ERM			86	330
AUSF	3222*	5143*	22355*	34667*
PV			91	13
EU	2095	3228	14374	22134
FRANKR	274	579	3403	5323
NIEDL	227	285	1327	1812
ITAL	209	293	940	1651
G BRIT	705	814	3701	4444
DAENM	21	68	180	576
PORTUG	7	39	150	325
SPAN	121	211	540	983
SCHWED	23	39	239	504
OESTER	334	599	2634	4289
BELGI	139	224	973	1758
SCHWZ	318	610	2556	4526
POLEN	16	21	190	243
TSCHE	38	71	254	446
USA	346	613	1856	3070
SKOREA	97	191	368	541
JAPAN	208	220	1473	1730
9504 10 00				
VIDEOSPIELE F FERNSEHEMPFANGSGERAETE				
EINF	7652*	58671*	20865*	258247*
AUS LG	155	3209	827	15179
EU	348	5202	2752	38612
FRANKR	7	124	1256	13198
NIEDL		9	11	259
G BRIT	51	1352	214	5053
SPAN			163	132
OESTER	290	3717	1080	19643
BELGI			28	316
USA	69	414	104	1012
SINGAP			32	380
CHINA	2066	3368	5696	15675
JAPAN	5095	49042	11333	196883
TAIWAN	38	427	130	1585
HONGK	36	215	774	3956
AUSF	1582*	16011*	12605*	159369*
EU	1356	13687	10928	140099
FRANKR	157	1720	1439	21196
NIEDL	37	933	311	5405
ITAL	2	19	1263	9600
G BRIT	150	2015	2113	41792
DAENM	31	234	246	3040
GRIECH	5	81	132	1873
PORTUG	17	180	192	2044
SPAN	461	3517	2366	23223
SCHWED	76	897	518	8178
FINNL	3	51	4	71
OESTER	110	1629	896	11348
BELGI	305	2378	1439	12152
LUXEMB	2	33	9	177
NORWEG	148	1179	262	2194
LIECHT			37	282
SCHWZ	40	880	707	11576
TUERK		7	173	887
POLEN	19	145	85	582
KROAT		4	13	294
USA	8	38	113	1045
KUWAIT			11	97
A EMIR	7	16	131	1015
SINGAP			33	241
HONGK	1	9	75	695
9504 20 10				
BILLARDMOEBEL UND TISCHBILLARD				
EINF	713*	451*	7793*	3465*
AUS LG	134	88	1801	911
EU	81	49	3946	1334
ITAL			2208	406
BELGI	1	5	1286	666
USA	264	190	1433	879
CHINA	285	144	1460	685
JAPAN		4	41	101
TAIWAN	101	57	682	351
AUSF	336*	204*	2466*	1338*
EU	11	9	399	396
ITAL			75	59
G BRIT			55	63
BULGAR			49	65
RUSSLD	12	3	586	153
KROAT	75	14	295	151
USA	100	107	103	111
9504 20 90				
ANDERE BILLARDSPIELE UND ZUBEHOER				
EINF	102*	170*	3036*	4233*
AUS LG	18	44	182	349
EU	53	65	1010	1707
ITAL	5	9	428	485
G BRIT	2	1	234	479
BELGI	26	40	201	590
USA	3	16	81	372
CHINA	10	18	1283	620
TAIWAN	4	12	506	1082
AUSF	315*	128*	1310*	1514*
EU	9	23	125	442
SCHWZ	1	25	31	308
RUSSLD	133	53	890	495
9504 30 10				
BILDSCHIRMSPIEL M MUENZEINWURF				
	STUECK		STUECK	
EINF	1613*	10661*	18359*	68890*
GEW DT	1764		13533	
EV			50	247
AUS LG	587	3172	4082	22328
EU	650	3964	4704	26623
FRANKR			10	78
ITAL			14	64
G BRIT	264	2148	912	9318
IRLAND			208	796
OESTER	383	1801	3517	16280
BELGI			35	62
TSCHE	70	284	70	284
USA	786	3985	12605	32561
KANADA			434	1654
SKOREA			16	81
JAPAN	65	2402	318	6520
AUSTRL			117	1058
AUSF	1353*	8467*	7266*	47126*
GEW DT	1824		9307	
EU	1292	7815	6048	38238
FRANKR	131	720	438	1863
NIEDL	52	388	513	4417
ITAL	293	1929	1128	7550
G BRIT	497	2617	2210	10833
IRLAND			25	116
DAENM	10	70	80	760
GRIECH	88	719	321	3145
PORTUG	100	650	382	2528
SPAN	83	536	322	1964
SCHWED	2	11	42	385
FINNL	19	186	224	2058
OESTER	9	35	107	673
BELGI	8	54	236	1678
LUXEMB			20	268
NORWEG	6	91	11	131
SCHWZ			40	309
MALTA			21	199
MARINO	4	157	254	2655
TUERK			70	318
ESTLD			8	70
LITAU			41	333
TSCHE	9	50	47	367
UNGARN	20	254	168	1090
UKRAIN			19	183
MOLDAU			7	88
RUSSLD	5	25	104	470
SLOWEN			10	175
KROAT	3	12	31	182
AEGYPT			10	125
S AFR			36	372
USA	8	13	247	1183
SAUDIA			2	61
HONGK			3	51
AUSTRL			10	147
9504 30 30				
FLIPPER MECH BETRIEB MUENZEINWURF				
	STUECK		STUECK	
EINF	287*	1820*	29580*	20702*
GEW DT	455		5383	
AUS LG	252	1638	965	4637
EU			2	9
USA	287	1820	3653	20662
AUSF	1291*	6240*	3964*	17266*
GEW DT	1381		4109	
EU	1182	5933	3221	15246
FRANKR	19	53	62	237
NIEDL	48	266	290	1151
ITAL	767	4094	1587	8188
DAENM	47	223	213	648
GRIECH	25	121	217	707
PORTUG	42	236	115	501
SPAN	15	88	28	158
SCHWED	50	240	156	831
FINNL	38	211	175	1007
OESTER	97	216	221	894
BELGI	34	185	157	824
MARINO	23	178	151	1000
UNGARN			66	213
BR JUG			45	76
USA	82	116	411	587
9504 30 50				
AND MECHAN BETR SPIEL MUENZEINWURF				
	STUECK		STUECK	
EINF	535*	622*	22378*	31860*
GEW DT	295		8088	
EV			9	367
LV			3	13
PV	252	10	325	20
AUS LG	34	83	346	1063
EU	137	309	5134	22974
FRANKR	1	5	179	823
NIEDL			1340	5671
ITAL	2	2	112	223
G BRIT	128	284	2077	10272
IRLAND			111	487
DAENM			25	107
PORTUG			20	80
OESTER	6	18	1237	5096
BELGI			17	163
USA	65	184	3853	6541
CHINA			7477	246
JAPAN	29	24	54	1354
AUSTRL			30	309
AUSF	2196*	7688*	8162*	24134*
GEW DT	2341		7825	
PV			852	33
EU	2132	7639	5758	19992
FRANKR	16	56	185	683
NIEDL	3	14	352	680
ITAL	28	64	75	217
G BRIT	5	27	201	854
GRIECH	10	97	125	458
SPAN	2053	7232	4583	16266
OESTER	10	10	138	492
BELGI			23	159
SCHWZ	12	26	187	535
TUERK			73	186
LETTLD			51	199
POLEN	10	40	356	283
TSCHE	30	12	239	456
UNGARN	2	8	199	527
RUSSLD			40	83
GAMBIA			50	73
S AFR			12	102
USA			100	596
URUGU	5	34	68	627
9504 30 90				
TEIL F MECH BETR SPIEL M MUENZEINWURF				
	DT		DT	
EINF	3159*	3264*	23831*	22413*
LV			3	26
PV		10		40
AUS LG	9	172	58	877
EU	49	372	945	4924
FRANKR		18	51	299
NIEDL	9	25	217	631
ITAL	6	14	59	233
G BRIT	17	140	350	1646
OESTER	9	166	225	1923
POLEN	1910	303	16762	2863
TSCHE	548	295	2404	1308
UNGARN	4	6	510	325
SLOWEN	37	37	166	161
USA	98	1189	1378	6308
KANADA	11	79	12	151
CHINA	350	632	750	1637
JAPAN	1	74	152	2751
TAIWAN	150	211	263	472
HONGK	1	58	353	991
AUSTRL		5	6	152
AUSF	479*	3577*	2312*	17487*

Wichtigste Ursprungs- und Bestimmungs-Laender	OKTOBER 1999 dt = 100kg	OKTOBER 1999 1000 DM	JAN./OKT. 1999 dt = 100kg	JAN./OKT. 1999 1000 DM
PV			9	37
EU	469	3480	1915	15758
FRANKR	2	46	91	800
NIEDL	16	32	166	723
ITAL	16	201	127	2231
G BRIT	36	436	148	1460
GRIECH	51	656	131	2532
PORTUG	12	40	98	377
SPAN	253	1624	354	2608
FINNL	1	4	141	827
OESTER	55	380	556	3912
BELGI	4	16	30	248
NORWEG			13	114
SCHWZ			25	208
TSCHE			37	170
UNGARN	4	23	186	219
S AFR			9	118
MYAN			4	71
SINGAP			28	211
CHINA			33	90
TAIWAN			7	119
9504 40 00				
SPIELKARTEN				
EINF	228*	411*	6540*	11004*
PV			115	106
AUS LG	1	1	42	22
EU	183	330	5188	9475
NIEDL		2	766	3043
ITAL		2	574	1188
OESTER	88	17	192	193
BELGI	93	304	3570	4898
SCHWZ			631	574
TSCHE			248	188
USA	11	46	75	425
CHINA	25	28	308	232
AUSF	1884*	1549*	8780*	9605*
PV			97	50
EU	1798	1378	7727	7717
FRANKR			155	317
NIEDL	88	123	537	698
ITAL	93	110	482	617
G BRIT	73	78	241	291
IRLAND	939	654	4765	3094
DAENM	17	28	178	268
OESTER	46	66	585	1640
BELGI	518	283	603	493
SCHWZ	44	96	555	1201
TSCHE			104	63
USA		1	67	157
9504 90 10				
ELEKTRISCHE AUTO-RENNSPIELE				
EINF	4658*	6969*	9801*	12474*
AUS LG	85	72	330	285
EU			1	14
CHINA	4656	6965	9754	12178
JAPAN			7	211
AUSF	152*	196*	1024*	1579*
EU	44	68	359	831
SPAN			34	131
OESTER	42	62	275	495
SCHWZ	33	58	104	197
CHINA			344	351
9504 90 90				
ANDERE GESELLSCHAFTSSPIELE				
EINF	22905*	57805*	131265*	385311*
LV				23
PV	212	217	1990	1687
AUS LG	523	1467	7346	11874
EU	7418	10396	38392	49438
FRANKR	873	3929	5727	14167
NIEDL	414	550	2479	3766
ITAL	243	482	2158	2915
G BRIT	1728	2127	5108	8220
IRLAND	1852	1645	15188	12091
PORTUG	191	50	237	75
SPAN	240	252	2090	2354
SCHWED	3	4	220	362
OESTER	1869	1342	4846	4834
BELGI		1	152	428
SCHWZ	112	207	1049	1679
TUERK	1062	200	1658	339
POLEN	23	38	253	425
TSCHE	1045	547	4879	3450
UNGARN	33	257	2651	3726
BULGAR	155	62	733	320
SLOWEN	218	165	1524	1012
USA	1445	1746	11682	17621
ISRAEL			58	88
PAKIST	17	17	492	490
INDIEN	102	82	398	447
THAIL	210	207	2341	1937
INDONE	25	19	1055	656
MALAYS	51	98	1932	2678
CHINA	9579	12018	52054	123557
SKOREA	5	5	335	291
JAPAN	764	30842	4371	169243
TAIWAN	546	818	4366	5949
HONGK	12	21	650	1432
AUSF	9543*	32872*	50968*	169524*
PV			68	101
EU	7541	29238	35111	141222
FRANKR	873	1930	6831	20141
NIEDL	920	3578	4912	11975
ITAL	249	2071	1107	3277
G BRIT	398	4361	2837	25717
DAENM	94	733	937	3005
GRIECH	78	1418	489	5502
PORTUG	184	1989	554	6252
SPAN	452	4299	2324	29351
SCHWED	127	766	1010	4243
FINNL	50	103	491	972
OESTER	4147	7512	12089	26226
BELGI	232	426	1302	3084
LUXEMB	17	24	188	1374
NORWEG	141	564	448	1281
SCHWZ	631	1381	4045	10740
LETTLD	1	1	65	104
LITAU	1	3	1162	671
POLEN	170	220	681	1116
TSCHE	196	248	730	1252
UNGARN	244	274	2739	3343
BULGAR			41	150
MOLDAU			80	130
RUSSLD	117	32	790	965
SLOWEN	43	68	129	242
B HERZ			23	92
MAZED		15	358	448
AEGYPT			42	124
USA	262	409	2134	3231
KANADA	53	61	363	503
COSTA			171	318
BAHRAI			6	247
THAIL			262	402
MALAYS			105	176
CHINA	2	2	61	102
SKOREA			92	139
JAPAN	14	42	216	626
HONGK	27	115	212	337
9505 10 10				
WEIHNACHTSARTIKEL AUS GLAS				
EINF	2623*	4812*	11920*	20378*
LV			4	5
PV			10	28
AUS LG	13	28	57	114
EU	154	455	234	618
NIEDL	43	159	98	235
G BRIT	74	249	74	249
POLEN	706	983	3305	5250
TSCHE	155	592	1552	4356
SLOWAK	297	662	452	1002
RUMAEN	78	60	1561	1736
UKRAIN	92	152	240	356
INDIEN	628	765	1643	1879
PHILIP	17	39	164	451
CHINA	401	869	2346	3778
TAIWAN	76	200	295	619
HONGK			37	82
AUSF	1487*	4203*	10336*	46600*
EU	1111	2603	2958	8314
FRANKR	145	386	577	1514
NIEDL	61	179	288	772
ITAL	94	235	370	1547
G BRIT	107	192	434	1049
SCHWED	203	291	235	380
OESTER	367	993	633	1918
BELGI	93	219	307	880
SCHWZ	93	418	1223	4492
LETTLD	3	19	103	88
POLEN	22	45	259	484
UNGARN	44	62	51	89
RUSSLD	33	99	56	180
SLOWEN	24	47	80	169
USA	101	754	5254	31153
KANADA			66	517
SKOREA	4	11	22	73
JAPAN		1	54	182
AUSTRL			81	430
9505 10 90				
WEIHNACHTSARTIKEL AUS ANDEREN STOFFEN				
EINF	36067*	38148*	125332*	134020*
PV	33	38	305	624
AUS LG	983	1041	1751	1867
EU	4164	4981	13413	16307
FRANKR	132	138	398	363
NIEDL	3172	3318	9523	10784
ITAL	361	577	1478	2081
G BRIT	64	197	241	507
DAENM	69	89	146	183
GRIECH	56	78	219	271
SCHWED	1	10	149	330
FINNL	23	67	95	261
OESTER	128	292	475	750
BELGI	158	215	683	792
SCHWZ	8	74	157	370
ESTLD	119	257	222	477
POLEN	592	150	1027	807
TSCHE	100	146	1289	1429
UNGARN	51	65	226	238
TANSAN			34	55
USA	20	85	182	436
KANADA	60	92	174	389
ISRAEL	2	10	20	120
INDIEN	306	375	1054	1699
BANGLA			79	88
SRILAN	95	397	468	1287
THAIL	1112	636	5312	4362
VIETN	97	50	139	56
INDONE	124	88	298	485
PHILIP	970	1601	3501	5250
CHINA	27770	28151	95194	95021
SKOREA	34	65	73	165
TAIWAN	148	452	1194	2859
HONGK	200	341	1023	1709
AUSF	5700*	11921*	15637*	39167*
PV	2	6	110	327
EU	3577	5784	9421	22053
FRANKR	706	1362	1362	3212
NIEDL	335	619	897	1518
ITAL	547	1493	1408	3372
G BRIT	209	504	1047	4878
IRLAND	10	70	13	125
DAENM	83	104	146	243
PORTUG	42	105	142	403
SPAN	182	230	377	676
SCHWED	403	506	558	714
FINNL	15	31	44	100
OESTER	748	1200	2211	4351
BELGI	243	464	1111	2225
LUXEMB	31	93	38	110
ISLAND	27	64	44	105
NORWEG	57	161	105	237
SCHWZ	1098	3039	3408	7612
LETTLD	47	66	57	85
POLEN	79	138	163	311
TSCHE	349	299	624	897
SLOWAK	54	53	145	115
UNGARN	116	129	196	257
RUSSLD	87	117	158	257
SLOWEN	42	82	64	127
USA	109	806	858	5963
JAPAN	14	80	211	629
9505 90 00				
FEST- KARNEVALS- ZAUBERARTIKEL USW				
EINF	7827*	9764*	60569*	75470*
PV	75	140	3042	2662
AUS LG	134	104	2714	2467
EU	885	1549	10134	12557
FRANKR	37	129	250	634
NIEDL	649	1003	3788	5426
ITAL	30	58	1250	1823
G BRIT	7	29	1174	1643
DAENM	39	147	977	826
SPAN	4	15	1225	669
OESTER	2	12	248	269
BELGI	106	133	1185	1135
SCHWZ	116	101	660	816
TUERK	5	11	27	108
POLEN	74	78	679	931
TSCHE	358	357	4008	3257
UNGARN			345	531
RUMAEN		1	48	146
UKRAIN			131	235
TUNES	15	51	25	102
MAURIT			26	102
USA	158	531	1124	3767
MEXIKO	3	1	234	356
THAIL	221	194	663	1400
VIETN			104	62
INDONE	1	19	108	106
MALAYS			62	63
PHILIP	8	14	625	1057
CHINA	4839	5652	36441	41977
SKOREA			54	183
TAIWAN	657	620	3183	4828
HONGK	464	533	1732	2321
AUSTRL			15	108
AUSF	4291*	6588*	25724*	42923*
PV	15	17	1053	930
EU	3251	4485	18189	28029
FRANKR	691	985	5909	6606
NIEDL	115	298	1887	2747
ITAL	286	589	1158	2390
G BRIT	115	133	914	1163
DAENM	99	208	840	1154
GRIECH	9	15	129	276
PORTUG	17	26	231	597
SPAN	120	311	484	970
SCHWED	284	398	721	1529
FINNL	40	73	258	500
OESTER	1095	1118	4103	6863
BELGI	375	311	1501	3072
NORWEG	38	75	227	521
SCHWZ	437	1135	3278	8154
POLEN	138	170	385	598
TSCHE	118	168	1623	1738
SLOWAK	30	47	116	237
UNGARN	87	59	226	311
RUSSLD	22	52	110	218
KROAT	5	9	70	210
USA	69	150	785	1246
9506 11 10				
LANGLAUFSKI				
	PAAR		PAAR	
EINF	27361*	2408*	94091*	7231*
GEW DT	397		1425	
EU	12309	1341	54188	5079
OESTER	12309	1341	54188	5079
NORWEG	15	2	3846	144

Wichtigste Ursprungs- und Bestimmungs-Laender	OKTOBER 1999 dt = 100kg	OKTOBER 1999 1000 DM	JAN./OKT. 1999 dt = 100kg	JAN./OKT. 1999 1000 DM
ESTLD	2805	111	7416	270
TSCHE	484	16	4613	171
UKRAIN	11741	935	17209	1199
RUSSLD			6607	319
AUSF	*	*	163*	37*
GEW DT			5	
EU			163	37
9506 11 20				
SKI FUER DEN ALPINEN SKILAUF				
	PAAR		PAAR	
EINF	55558*	9194*	148218*	26783*
GEW DT	1877		4796	
AUS LG	7175	1866	19450	5329
EU	27415	4967	77333	16218
FRANKR	12845	2826	19898	4407
ITAL	1868	276	5608	951
OESTER	12702	1865	51905	10807
NORWEG	203	39	1365	222
SCHWZ	164	61	260	85
POLEN	679	69	889	87
TSCHE	1340	126	5963	463
BULGAR			3360	246
SLOWEN	17626	1831	30888	3061
USA	7676	2100	24555	6353
AUSF	83872*	17973*	198646*	47758*
GEW DT	2990		7319	
PV	8460	846	8460	846
EU	2368	680	40610	13435
FRANKR	466	131	2058	545
NIEDL			3784	953
ITAL	16	4	19464	6938
SPAN			3571	885
SCHWED	145	41	624	200
FINNL	75	21	531	183
OESTER	1584	444	10000	3557
NORWEG	1833	314	2372	370
SCHWZ	24446	4880	40601	8281
ANDORR	545	151	1587	356
TUERK	60	11	605	129
POLEN	587	55	1638	151
TSCHE	1586	427	3091	677
RUSSLD	2481	755	4168	1344
SLOWEN	9800	1101	10882	1154
USA	30348	7589	60731	14892
KANADA	2567	577	8672	1841
ISRAEL	411	78	411	78
SKOREA	1185	175	1185	175
JAPAN	4560	1051	19948	4415
AUSTRL			432	81
NEUSEE	224	57	696	188
9506 11 80				
ANDERE SKI				
	PAAR		PAAR	
EINF	7565*	1450*	116960*	13448*
GEW DT	274		3968	
AUS LG	4517	1038	11117	2650
EU	981	203	82542	8159
FRANKR	77	10	45616	2174
ITAL	487	100	7349	1518
OESTER	417	93	28661	4283
BELGI			907	180
TSCHE	1559	90	5773	373
SLOWEN			8557	923
USA	3255	908	13372	3321
CHINA	1698	225	5260	459
AUSF	3447*	1024*	18304*	5017*
GEW DT	137		683	
EU	3297	991	17721	4873
FRANKR	673	202	1930	586
ITAL	386	116	3737	1173
G BRIT	221	66	696	209
SPAN	62	19	610	174
SCHWED	113	34	763	234
FINNL	298	89	1173	342
OESTER	297	90	6800	1548
BELGI	1122	337	1525	458
9506 12 00				
SKIBINDUNGEN				
	DT		DT	
EINF	1375*	4368*	9024*	18703*
EV			7	37
LV	1	9	8	41
AUS LG	93	611	311	1633
EU	773	2766	5882	9844
FRANKR	643	2285	1246	4639
ITAL	30	161	62	319
OESTER	100	320	4556	4804
BELGI			14	71
NORWEG	6	32	41	173
SCHWZ	27	201	379	2666
TSCHE	470	709	2113	3277
USA	35	199	84	430
THAIL			17	122
CHINA	3	20	88	305

Wichtigste Ursprungs- und Bestimmungs-Laender	OKTOBER 1999 dt = 100kg	OKTOBER 1999 1000 DM	JAN./OKT. 1999 dt = 100kg	JAN./OKT. 1999 1000 DM
JAPAN	60	435	254	1389
TAIWAN		1	152	405
AUSF	3469*	11034*	16184*	46951*
EV	7	12	30	51
EU	474	1480	7396	20584
FRANKR	10	136	857	2618
NIEDL			175	452
ITAL	3	16	601	2581
G BRIT			99	330
DAENM			45	142
SPAN	4	71	147	545
SCHWED		4	193	559
FINNL			57	129
OESTER	457	1253	5300	13139
NORWEG	121	288	145	381
SCHWZ	543	1806	1257	4483
TUERK	19	55	36	119
POLEN	126	329	201	607
TSCHE	92	304	1464	2236
RUSSLD	35	206	91	345
SLOWEN	68	245	112	447
USA	844	2544	2684	8506
KANADA	155	841	604	2239
SKOREA	120	373	153	462
JAPAN	862	2533	1970	6302
9506 19 00				
ANDERE SKIAUSTUESTUNGEN F WINTERSPORT				
EINF	988*	1472*	6426*	12015*
AUS LG				9
EU	61	217	2278	5798
FRANKR	25	97	122	621
ITAL	19	82	460	1046
OESTER	17	64	1630	3876
BELGI			59	221
NORWEG	54	179	244	563
SCHWZ	31	266	190	1380
POLEN			25	135
TSCHE	284	336	1977	2052
SLOWAK	113	80	769	601
BULGAR			58	132
USA	2	13	34	183
CHINA	206	217	347	488
TAIWAN	20	83	144	400
AUSF	643*	3161*	3977*	20115*
EU	295	1469	1479	7024
FRANKR	32	166	113	722
NIEDL	29	95	74	348
ITAL	25	177	147	945
G BRIT	54	354	239	1655
SPAN	24	110	54	257
OESTER	117	510	807	2823
NORWEG	8	21	95	282
SCHWZ	92	388	517	2635
TSCHE	12	56	333	461
RUSSLD	132	724	196	1323
USA	48	271	785	4309
KANADA		2	35	141
SINGAP			54	53
SKOREA			19	200
JAPAN	39	162	369	3202
9506 21 00				
WINDSURFER				
EINF	632*	2707*	5757*	25574*
AUS LG	18	68	100	429
EU	1	3	776	1838
FRANKR		1	477	525
ITAL			24	262
FINNL			230	898
SCHWZ	2	15	50	416
TUERK			225	208
POLEN	8	38	91	417
SLOWEN	4	11	170	632
USA	7	38	92	519
SRILAN	108	508	856	3876
THAIL	95	670	916	7542
MALAYS	20	125	298	1371
SINGAP	7	64	7	64
CHINA	378	1231	1921	8005
TAIWAN			298	394
AUSF	343*	2120*	6045*	38780*
EU	58	351	3752	25883
FRANKR	47	310	1563	11454
NIEDL			426	2985
ITAL	8	26	390	2642
G BRIT	1	3	536	3260
DAENM			79	638
GRIECH			50	394
PORTUG			68	589
SPAN	1	9	193	1299
SCHWED			72	563
FINNL			19	173
OESTER	1	3	343	1805
SCHWZ	6	70	154	1376
TUERK			45	302
ESTLD			30	223
POLEN	1	13	257	1371
TSCHE	2	15	100	575
UNGARN			56	283
UKRAIN			22	125
RUSSLD			33	161
SLOWEN	4	26	31	230
TUNES			11	89
AEGYPT	72	405	105	659

Wichtigste Ursprungs- und Bestimmungs-Laender	OKTOBER 1999 dt = 100kg	OKTOBER 1999 1000 DM	JAN./OKT. 1999 dt = 100kg	JAN./OKT. 1999 1000 DM
K VERD	15	118	16	123
MAURIT	34	121	35	126
USA	4	37	635	2636
KANADA			43	237
COSTA	13	76	13	76
DOM RP	9	56	18	149
BARBAD	10	84	10	84
VENEZU	88	515	114	651
ISRAEL	4	27	54	362
MALAYS			34	118
JAPAN	2	33	185	1191
AUSTRL	4	28	32	202
NEUSEE	2	18	31	234
9506 29 00				
ANDERE AUSRUESTUNG FUER WASSERSPORT				
EINF	686*	2631*	17548*	40516*
EV	5	6	10	12
PV		4		4
AUS LG	62	90	251	529
EU	350	953	10182	22027
FRANKR	43	98	1000	1810
NIEDL		1	661	2563
ITAL	243	679	7976	15725
G BRIT	8	101	139	1117
OESTER	1	10	114	370
SCHWZ	53	612	462	3920
TUERK			93	82
TSCHE	2	10	169	560
SLOWAK		1	195	212
SLOWEN	24	89	419	1133
USA	36	248	524	2939
KANADA		1	207	134
THAIL	20	124	123	676
VIETN			301	250
MALAYS	43	50	215	294
CHINA	118	422	3007	5653
TAIWAN	37	115	1373	1863
HONGK		1	100	168
AUSTRL			8	153
AUSF	180*	720*	2806*	12656*
EU	110	252	1860	7336
FRANKR	4	28	415	1198
NIEDL	13	52	222	643
ITAL		3	212	578
G BRIT	7	28	89	294
DAENM	65	87	117	260
GRIECH			22	187
SPAN	1	5	112	521
FINNL	2	9	16	102
OESTER	15	29	567	3167
SCHWZ	12	86	232	1056
TUERK			41	204
POLEN	2	16	90	438
SLOWEN			18	103
USA	16	177	73	1231
ISRAEL	2	14	24	120
MALDIV	1	10	64	286
THAIL			39	110
AUSTRL			24	96
9506 31 00				
VOLLSTAENDIGE GOLFSCHLAEGER				
	STUECK		STUECK	
EINF	11986*	1377*	289577*	25224*
GEW DT	88		2183	
AUS LG	86	4	5012	270
EU	1699	410	64642	5969
FRANKR	693	53	22622	877
G BRIT	980	383	29032	3722
DAENM			3706	347
SCHWED			6408	680
OESTER	26	4	2256	361
USA	5114	695	125188	15108
CHINA	2794	100	49267	1490
JAPAN	294	61	2655	546
TAIWAN	2060	107	45444	1780
HONGK			1753	249
AUSF	1151*	132*	31025*	3100*
GEW DT	7		279	
EU	465	25	24888	2183
DAENM	13	1	8270	1152
SCHWED	20	1	2374	77
OESTER	160	6	8574	712
SCHWZ	644	96	5354	716
9506 32 00				
GOLFBAELLE				
	STUECK		STUECK	
EINF	657664*	807*	10795864*	13347*
GEW DT	373		5901	
AUS LG			19335	21
EU	191721	254	1501498	2415
G BRIT	186118	243	1337004	1791
OESTER			38828	406
USA	246904	326	4195884	6894
PAKIST			6200	54
MALAYS			1143484	560
CHINA			285738	360
SKOREA	25380	21	1055189	837
JAPAN	35190	41	417937	515

Wichtigste Ursprungs- und Bestimmungs-Laender	OKTOBER 1999 dt = 100kg	OKTOBER 1999 1000 DM	JAN./OKT. 1999 dt = 100kg	JAN./OKT. 1999 1000 DM
TAIWAN	110088	121	1855064	1313
AUSF	102820*	221*	600120*	1769*
GEW DT	56		386	
EU	64668	71	183222	387
SCHWZ	37824	149	378751	1255
9506 39 10				
TEILE VON GOLFSCHLAEGERN				
	DT		DT	
EINF	14*	144*	412*	2992*
AUS LG			2	1
EU			28	246
G BRIT			10	84
OESTER			18	162
USA	5	88	149	1810
CHINA	4	10	27	126
TAIWAN	4	40	165	598
HONGK			39	139
AUSF	7*	53*	161*	2475*
EU			5	21
USA		7	19	642
TAIWAN	7	46	97	1152
HONGK			7	211
AUSTRL			33	442
9506 39 90				
ANDERE GOLFAUSRUESTUNGEN				
EINF	149*	231*	1980*	4425*
AUS LG	6	8	20	35
EU	31	62	417	1350
FRANKR	15	31	93	204
NIEDL	3	5	50	241
G BRIT	13	25	214	720
SCHWED			16	146
USA	8	41	262	1053
CHINA	26	38	323	403
TAIWAN	84	89	592	1110
HONGK			268	283
AUSF	2*	15*	154*	820*
EU		3	50	182
G BRIT			34	86
SCHWZ	2	11	75	471
9506 40 10				
TISCHTENNISSCHLAEGER -BAELLE -NETZE				
EINF	246*	661*	5334*	9485*
AUS LG	18	59	671	789
EU	4	27	52	371
SCHWED	4	27	49	364
ESTLD	22	30	760	822
POLEN	2	5	89	175
UNGARN	8	14	126	485
THAIL			42	59
CHINA	182	506	3894	6686
JAPAN	4	37	38	274
HONGK			146	241
AUSF	67*	276*	880*	3857*
EU	34	139	522	1997
FRANKR	12	94	307	1056
NIEDL	4	11	26	185
G BRIT	11	9	34	140
OESTER	2	7	66	250
POLEN	6	23	48	264
JAPAN	2	23	29	260
9506 40 90				
ANDERE AUSRUESTUNG FUER TISCHTENNIS				
EINF	72*	215*	840*	1386*
LV		7		7
AUS LG			1	3
EU	5	8	86	242
SCHWED			47	189
UNGARN	35	31	187	264
CHINA	7	32	37	132
JAPAN	4	68	23	306
TAIWAN	19	67	252	296
AUSF	13402*	4377*	78516*	29247*
LV	1	9	1	9
EU	6776	2253	36692	15003
FRANKR	1285	527	12176	5517
NIEDL	739	247	3756	1348
ITAL	615	205	2207	809
G BRIT	2162	613	6709	2455
DAENM	130	45	502	277
SPAN	354	67	1269	301
SCHWED	318	106	1085	373
FINNL	37	20	230	116
OESTER	505	180	4879	2365
BELGI	554	218	3317	1226
SCHWZ	123	82	3418	1894
TUERK	44	97	680	311
POLEN	189	50	2386	681
TSCHE	173	46	2147	616
UNGARN	93	21	1715	570
RUSSLD	276	89	2418	718
SLOWEN	104	25	661	211
AEGYPT	13	14	820	219
USA	1768	702	10590	4107
KANADA	265	51	1714	480
CHILE	1463	319	1950	476
SYRIEN			120	69
ISRAEL	106	41	686	305
SAUDIA	132	32	821	222
SKOREA	428	65	3051	418
JAPAN	250	136	1877	947
HONGK	27	9	567	146
AUSTRL	80	35	668	195
9506 51 00				
TENNISSCHLAEGER AUCH OHNE BESPANNUNG				
EINF	147*	1606*	2709*	21876*
AUS LG	3	21	46	285
EU	17	443	1003	10757
FRANKR			248	782
ITAL	8	96	164	2056
G BRIT			82	921
OESTER	9	345	496	6922
THAIL	6	18	41	200
CHINA	57	707	966	7374
JAPAN	10	136	91	1069
TAIWAN	44	279	289	1852
HONGK	2	3	54	403
AUSF	52*	583*	299*	3832*
EU	8	91	149	1830
FRANKR	1	3	17	113
NIEDL	1	7	63	692
ITAL			17	278
OESTER	2	57	16	236
SCHWZ	18	123	37	309
TSCHE	6	57	21	222
RUSSLD	4	52	6	74
KANADA	3	55	4	69
JAPAN	3	67	10	300
9506 59 00				
ANDERE SCHLAEGER AUCH OHNE BESPANNUNG				
EINF	207*	1380*	15434*	20210*
AUS LG	16	45	1490	789
EU	16	126	378	1502
ITAL	1	7	125	530
G BRIT			77	325
OESTER	11	110	132	506
PAKIST			50	209
THAIL	1	19	30	167
VIETN	2	41	26	344
CHINA	114	907	14033	14950
JAPAN	14	28	45	335
TAIWAN	53	177	614	2188
HONGK	7	78	43	349
AUSF	39*	185*	475*	1830*
EU	27	138	292	1182
FRANKR	14	56	63	160
NIEDL		3	37	158
G BRIT			13	150
OESTER	11	64	129	521
9506 61 00				
TENNISBAELLE				
EINF	294*	628*	9468*	16001*
AUS LG	2	1	43	31
EU	267	590	6807	11723
NIEDL	1	2	80	283
G BRIT	113	187	1704	3125
IRLAND	147	367	4890	8123
OESTER	4	11	33	127
USA			1482	3109
THAIL			110	144
INDONE	11	16	308	475
CHINA	10	14	585	332
SKOREA			70	94
AUSF	50*	68*	393*	808*
EU	32	49	184	360
SCHWZ	1	3	89	241
9506 62 10				
AUFBLASBARE BAELLE AUS LEDER				
	KG		KG	
EINF	12965*	517*	171054*	5146*
AUS LG	916	110	13364	660
EU	217	4	1841	94
FRANKR			1072	77
TSCHE	377	16	3854	218
PAKIST	9533	299	126272	2686
THAIL	1048	75	15734	1075
CHINA	581	9	12592	312
JAPAN	857	107	5056	592
AUSF	856*	86*	60726*	1350*
EU	449	47	51975	872
FRANKR	84	11	14119	184
ITAL	61	6	6461	76
G BRIT			6465	77
PORTUG	8	1	4040	55
SPAN	8	1	5392	79
OESTER	264	24	6726	235
9506 62 90				
ANDERE AUFBLASBARE BAELLE				
	DT		DT	
EINF	1979*	4043*	29672*	41724*
AUS LG	138	114	860	653
EU	307	649	2560	3784
NIEDL	27	19	249	214
ITAL	235	247	1498	1686
G BRIT			94	353
GRIECH	19	248	19	248
SPAN	23	132	540	1178
MAROKK	92	676	188	891
USA	3	12	322	346
MEXIKO			47	65
PAKIST	1021	1929	11116	21192
INDIEN	94	161	2772	3101
THAIL	31	68	997	1770
VIETN	4	14	322	347
INDONE	75	118	380	643
CHINA	295	319	8070	7128
JAPAN	8	53	34	173
TAIWAN	45	41	2473	1860
HONGK	3	2	187	167
AUSF	956*	2794*	15594*	30165*
PV			7	15
EU	624	1694	10391	19063
FRANKR	139	685	1883	5310
NIEDL	133	212	1831	2388
ITAL	122	276	805	1966
G BRIT	73	139	2260	2921
DAENM	4	17	580	590
SPAN	2	9	388	592
SCHWED	59	119	341	358
OESTER	72	164	1927	3964
BELGI	17	62	356	508
NORWEG	5	43	117	246
SCHWZ	44	183	782	1604
TUERK			40	73
POLEN	16	48	914	1314
TSCHE	28	35	335	424
UNGARN	6	18	293	406
BULGAR			133	195
UKRAIN			41	152
RUSSLD	39	48	205	438
SLOWEN	6	22	126	298
KROAT	7	54	167	559
BR JUG			237	392
MAROKK	48	372	275	1861
KANADA	1	4	100	195
BRASIL		2	70	79
SAUDIA			54	77
A EMIR		1	89	178
MALAYS	59	58	165	133
PHILIP			42	59
CHINA			43	155
JAPAN	8	71	139	260
HONGK	39	45	52	149
AUSTRL	3	25	145	200
9506 69 10				
KRICKET- UND POLOBAELLE				
EINF	*	*	14*	18*
AUSF	*	*	*	*
9506 69 90				
AND BAELLE AUSG GOLF- TISCHTENNISBALL				
EINF	432*	1289*	5267*	12172*
AUS LG	13	13	228	213
EU	109	368	1639	2839
FRANKR			51	179
NIEDL	13	49	325	654
ITAL	10	12	940	780
G BRIT	64	280	277	1169
SCHWZ	1	1	90	367
USA	18	36	207	463
PAKIST			131	196
MALAYS	6	12	116	119
CHINA	160	517	2362	5141
JAPAN	12	82	192	817
TAIWAN	38	134	1232	1769
HONGK	65	96	90	163
AUSF	312*	644*	3669*	6106*
EU	277	368	3287	3331
FRANKR	22	109	364	673
NIEDL	67	47	1035	499
ITAL	10	7	53	167
G BRIT	80	43	977	692
SPAN	3	28	67	226
OESTER	14	34	153	389
SCHWZ	16	72	163	956

Wichtigste Ursprungs- und Bestimmungs-Laender	OKTOBER 1999		JAN./OKT. 1999	
	dt = 100kg	1000 DM	dt = 100kg	1000 DM
USA	9	63	115	741
KANADA			14	103
JAPAN	3	96	30	544
9506 70 10				
SCHLITTSCHUHE				
	PAAR		PAAR	
EINF	119397*	3290*	302663*	10084*
GEW DT	2489		6215	
AUS LG	2633	83	8329	229
EU	7198	381	27992	1295
FRANKR	1936	80	4909	200
ITAL	5246	298	22692	1073
SCHWZ	290	44	1374	268
USA	9	4	2531	252
KANADA	538	72	4946	697
CHINA	109772	2728	257744	6922
TAIWAN	222	14	3277	308
AUSF	9025*	225*	69335*	3097*
GEW DT	150		1106	
EU	6925	113	61028	2637
FRANKR	3442	50	9890	257
NIEDL			25998	1523
OESTER	1993	48	23155	813
TSCHE	860	58	3461	219
9506 70 30				
ROLLSCHUHE				
	PAAR		PAAR	
EINF	146631*	9549*	3179056*	172470*
GEW DT	4603		96125	
PV			5309	542
AUS LG	5245	197	89888	3227
EU	27533	2178	650326	54134
FRANKR			84471	10274
NIEDL	906	28	5653	263
ITAL	25438	2047	554515	43120
OESTER	1189	103	5881	486
TSCHE	4432	67	121609	1810
USA	3	2	7266	470
KANADA			701	114
THAIL			15173	1231
VIETN	473	14	68476	1640
MALAYS			24032	406
CHINA	113383	7255	2108621	98084
SKOREA			93227	8522
TAIWAN	804	32	86326	5753
AUSF	15642*	1371*	423514*	32627*
GEW DT	528		13237	
EU	15086	1344	377982	29439
FRANKR	5329	506	44485	2819
NIEDL	2212	33	52583	924
ITAL			11859	319
G BRIT			17849	1000
DAENM			10670	1099
SPAN			2483	199
SCHWED	569	63	50819	4949
FINNL			24783	2484
OESTER	755	58	73288	6068
BELGI	6221	684	87604	9441
NORWEG			1659	221
SCHWZ	317	13	8835	532
TUERK			4515	106
POLEN			4201	156
TSCHE	105	6	4533	360
RUSSLD			6308	671
USA			5150	358
JAPAN			670	108
9506 70 90				
TEILE ZUBEHOER F SCHLITT- ROLLSCHUHE				
	DT		DT	
EINF	296*	793*	6921*	14390*
AUS LG	11	31	81	260
EU	77	267	644	1672
FRANKR	71	248	278	591
ITAL	2	8	351	1028
USA	48	101	390	1369
CHINA	106	267	5233	9426
SKOREA	1	1	229	875
TAIWAN	40	106	334	778
HONGK	8	17	43	142
AUSF	57*	204*	797*	2278*
PV			18	32
EU	2	18	322	781
FRANKR			82	136
NIEDL	1	6	32	112
DAENM			39	88
OESTER	1	6	150	410
SCHWZ		1	125	420
TSCHE		1	52	169
USA			53	130
CHINA	52	140	106	348

Wichtigste Ursprungs- und Bestimmungs-Laender	OKTOBER 1999		JAN./OKT. 1999	
	dt = 100kg	1000 DM	dt = 100kg	1000 DM
9506 91 00				
GERAET F GYMNASTIK LEICHTATHLETIK USW				
EINF	43199*	23285*	383217*	207686*
LV			4	12
PV			152	36
AUS LG	3563	1669	36728	16982
EU	731	1343	18806	20472
FRANKR	18	37	5986	2270
NIEDL	248	311	2779	1950
ITAL	292	298	5414	8587
G BRIT	22	324	614	916
DAENM	84	118	770	1091
SPAN			759	961
FINNL	4	48	2189	4154
OESTER	15	100	40	140
BELGI	36	81	178	288
SCHWZ	21	39	442	882
TUERK	100	67	696	538
POLEN	833	485	7100	4049
TSCHE	466	244	5697	2944
SLOWAK	346	228	2261	1538
UNGARN	812	372	9003	4250
BULGAR			509	359
RUSSLD			216	106
S AFR	80	67	81	68
USA	2081	4280	16839	40190
KANADA	291	173	4739	3207
MEXIKO			14	69
ISRAEL	95	71	622	478
PAKIST	361	171	2231	1516
INDIEN	12	33	269	205
SRILAN	15	20	497	832
THAIL	90	72	2874	1374
MALAYS	2420	704	17241	5250
CHINA	16228	5435	137654	41703
SKOREA	1041	337	8197	2300
JAPAN	137	343	492	1352
TAIWAN	16981	8742	144866	72828
HONGK			399	262
AUSTRL			315	199
AUSF	16450*	15478*	109869*	119359*
PV	246	153	579	324
EU	9668	8935	64294	67339
FRANKR	1154	927	6542	5990
NIEDL	2325	2072	13427	14493
ITAL	228	224	3898	4058
G BRIT	893	899	6244	6828
DAENM	441	360	2247	2503
GRIECH			674	629
PORTUG	99	156	449	696
SPAN	14	15	999	1495
SCHWED	132	151	678	1254
FINNL	955	742	1936	2073
OESTER	2858	2827	23879	23411
BELGI	346	340	2076	2853
LUXEMB	223	221	1041	1351
ISLAND	2	5	133	143
NORWEG	86	100	1314	1256
SCHWZ	3067	3155	17841	24652
TUERK	169	157	1507	1613
LETTLD	51	59	548	494
LITAU	8	8	395	396
POLEN	493	399	2680	2473
TSCHE	99	92	1919	1524
SLOWAK	11	12	421	338
UNGARN	447	177	1610	851
RUMAEN	342	262	606	610
BULGAR	49	34	499	399
UKRAIN	2	3	314	344
W RUSS			75	98
RUSSLD	585	429	3408	2577
GEORG	9	7	372	247
KASACH			150	220
SLOWEN	224	226	568	663
KROAT	8	7	267	380
B HERZ	22	17	195	178
MAZED			198	196
AEGYPT	39	46	378	500
S AFR			446	324
USA	391	563	2622	2575
KANADA	100	146	613	935
VENEZU	1	3	18	78
CHILE	1	2	129	105
ARGENT		1	192	170
SAUDIA			120	193
KATAR	4	7	17	71
A EMIR	1	3	1121	1147
OMAN			66	91
INDONE	11	27	523	467
BRUNEI			90	240
SINGAP			202	367
CHINA	115	90	303	361
SKOREA			129	275
JAPAN	55	91	768	1489
TAIWAN	150	94	575	451
HONGK	79	105	540	657
AUSTRL	19	47	159	300
9506 99 10				
KRICKET- UND POLOAUSRUESTUNGEN				
EINF	*	*	64*	69*
AUSF	*	*	3*	6*
9506 99 90				
ANDERE SPORTGERAETE				
EINF	17905*	15477*	210673*	160934*
PV			105	485

Wichtigste Ursprungs- und Bestimmungs-Laender	OKTOBER 1999		JAN./OKT. 1999	
	dt = 100kg	1000 DM	dt = 100kg	1000 DM
AUS LG	3615	1951	15247	9222
EU	5346	5397	65929	52212
FRANKR	1679	819	19344	7794
NIEDL	273	374	3263	3822
ITAL	963	907	15511	13707
G BRIT	33	172	884	1477
IRLAND	26	9	785	465
DAENM	851	1677	4731	8733
SPAN	10	10	2036	1864
SCHWED	1195	873	7572	6256
FINNL	259	292	2530	2358
OESTER	9	44	4976	3190
BELGI	5	6	3048	2225
LUXEMB	40	3	1230	551
NORWEG	1527	1020	2757	1886
SCHWZ	534	1114	2117	4969
ESTLD	98	27	641	163
POLEN	1386	642	25033	5322
TSCHE	1088	775	11421	5679
SLOWAK	856	646	4278	4022
UNGARN	74	45	1362	493
UKRAIN	8	51	23	167
SLOWEN	22	48	642	1822
USA	244	956	5606	12548
KANADA	315	417	16057	10436
MEXIKO			61	182
ISRAEL	41	31	553	385
PAKIST	112	356	413	1348
INDIEN	48	43	271	316
SRILAN	10	83	66	777
THAIL	5	4	203	282
VIETN	5	5	1178	726
INDONE	12	5	561	260
MALAYS	57	83	460	801
CHINA	5825	3346	64979	47859
SKOREA	11	34	1049	1434
JAPAN	31	32	573	364
TAIWAN	89	181	3459	3748
HONGK	45	82	655	1394
AUSF	5444*	6764*	59814*	76463*
EU	2842	3625	38399	46078
FRANKR	308	440	3165	5448
NIEDL	940	860	8172	8339
ITAL	182	265	3738	4498
G BRIT	187	425	2629	3731
IRLAND	5	5	103	186
DAENM	54	90	977	1344
GRIECH	4	18	108	214
PORTUG	10	15	315	494
SPAN	102	158	1468	2093
SCHWED	59	50	960	1061
OESTER	507	676	12707	13464
BELGI	329	532	3440	4315
LUXEMB	151	71	514	650
NORWEG	5	13	277	502
SCHWZ	1293	1298	6961	9099
TUERK			60	248
LETTLD	6	19	176	421
LITAU	40	89	985	1214
POLEN	449	430	2565	4035
TSCHE	29	63	1150	1096
SLOWAK	16	85	426	953
UNGARN	120	149	470	946
UKRAIN	7	24	445	556
RUSSLD	104	155	1740	2327
KASACH	2	7	421	404
SLOWEN			296	322
KROAT	9	30	84	191
BR JUG	74	103	113	135
MAZED	5	15	51	111
NAMIB			33	64
USA	209	218	2218	2207
KANADA	2	22	83	354
ISRAEL	113	33	288	197
A EMIR			58	153
CHINA	13	24	1173	1631
SKOREA	7	94	132	453
JAPAN	11	120	342	944
TAIWAN			25	121
HONGK	4	7	208	386
AUSTRL	29	74	259	457
9507 10 00				
ANGELRUTEN				
	KG		KG	
EINF	43705*	1905*	606021*	28337*
PV	1374	118	10277	1100
AUS LG	3012	231	75580	4444
EU	470	67	13171	2168
FRANKR	13	1	2271	182
NIEDL			1565	165
ITAL	390	57	5712	1318
G BRIT	67	29	3194	428
TSCHE	1531	121	14000	1168
UNGARN	181	4	7186	157
USA	287	36	6722	1170
BANGLA	1625	130	1625	130
CHINA	33264	852	421568	13320
SKOREA	5728	641	120896	9431
TAIWAN	451	28	18013	614
HONGK	25	1	2126	132
AUSF	8829*	856*	166513*	12628*
PV	257	48	3142	477
EU	5214	566	53354	7121
FRANKR	555	123	7966	728
NIEDL	1076	63	3594	304
ITAL	303	46	4691	262
DAENM	367	25	4139	342
GRIECH	174	12	4970	254
SPAN	155	11	8848	3348

Wichtigste Ursprungs- und Bestimmungs-Laender	OKTOBER 1999		JAN./OKT. 1999	
	dt = 100kg	1000 DM	dt = 100kg	1000 DM
SCHWED	2	1	2126	343
FINNL	41	4	2298	193
OESTER	1932	222	9265	959
BELGI	91	24	1985	123
SCHWZ	40	7	5789	462
LITAU	9	1	3915	229
POLEN	377	24	7946	486
TSCHE	811	105	17360	1461
UNGARN	331	31	8155	416
RUMAEN	85	3	6089	188
RUSSLD	21	2	6427	347
KROAT	338	25	10106	435
B HERZ	110	3	4341	190
9507 20 10				
ANGELHAKEN N MONTIERT MIT VORFACH				
	KG		KG	
EINF	6777*	702*	70758*	3818*
PV			73	8
AUS LG	49	1	674	20
EU	211	33	2257	320
FRANKR	202	31	1248	169
NORWEG	4229	303	19647	1047
UNGARN	45	38	987	229
VIETN			8088	464
PHILIP	719	200	2196	422
CHINA	644	17	20341	544
SKOREA	49	1	4037	195
JAPAN	389	57	10281	411
AUSF	700*	85*	11698*	961*
EU	383	40	8493	546
ITAL	5	1	1941	91
SPAN	317	26	3255	279
9507 20 90				
ANDERE ANGELHAKEN				
	KG		KG	
EINF	3495*	194*	54532*	3367*
AUS LG			728	20
EU	92	23	6582	998
FRANKR	76	22	1595	262
ITAL			3500	697
DOM RP	650	57	1650	114
VIETN			8615	201
PHILIP	269	34	5992	581
CHINA	376	12	14536	565
SKOREA	130	7	3566	316
AUSF	199*	31*	2987*	305*
EU	191	30	1868	177
9507 30 00				
ANGELROLLEN				
	KG		KG	
EINF	21407*	997*	477896*	21358*
AUS LG	2547	204	66301	3169
EU	1480	92	45097	3978
FRANKR	1369	66	8073	479
ITAL			12318	2567
G BRIT	30	3	16298	423
SCHWED	81	23	7909	480
USA	117	36	13436	628
BANGLA			2042	160
THAIL	233	27	3989	410
CHINA	12255	396	241024	7242
NKOREA			758	77
SKOREA	4971	348	85186	5190
JAPAN	38	10	5871	1120
TAIWAN	665	24	27325	1059
HONGK	1538	48	48813	1358
AUSF	11613*	748*	133469*	9692*
EU	7044	447	46569	5178
FRANKR	680	25	6273	348
ITAL	519	32	4842	375
DAENM	658	34	4130	307
GRIECH	182	7	3631	261
PORTUG			2246	137
SPAN	1273	135	6481	2266
SCHWED			2465	299
FINNL	519	18	2863	164
OESTER	2281	131	8634	717
POLEN	198	15	5592	306
TSCHE	377	18	15827	748
SLOWAK	916	70	5235	298
UNGARN	493	35	12026	586
BULGAR	809	19	6021	233
KROAT	834	42	8515	396
B HERZ			2768	162
CHILE	383	68	524	83
JAPAN			340	203
9507 90 00				
ANDERE JAGDGERAETE				
	DT		DT	
EINF	936*	2072*	12119*	30624*
PV			2	24
AUS LG	17	66	234	799
EU	172	518	3426	10569
FRANKR	17	86	555	1742
NIEDL	4	20	1193	2057
ITAL	23	53	866	3189
G BRIT	38	149	422	2034
IRLAND			26	290
SPAN	2	33	15	173
SCHWED			124	312
FINNL			18	262
BELGI	83	161	158	381
NORWEG	2	4	104	195
POLEN	236	363	1235	2961
TSCHE	136	155	894	909
UNGARN	66	62	1338	1357
BULGAR			22	108
TUNES	32	85	156	547
USA	32	153	446	1981
DOM RP	2	1	60	342
INDIEN	45	122	1008	1716
VIETN	44	66	170	235
PHILIP		7	117	745
CHINA	90	182	1583	3025
SKOREA	55	203	678	3621
JAPAN	5	34	103	835
TAIWAN	14	79	398	816
HONGK	1	3	29	123
AUSF	178*	878*	3318*	12310*
PV	2	7	7	103
EU	121	597	2379	7764
FRANKR	11	20	280	1023
NIEDL	13	39	291	678
ITAL	1	14	187	318
G BRIT	14	96	56	280
DAENM	22	31	299	725
SPAN	16	216	292	2032
SCHWED		3	86	375
OESTER	33	142	631	1838
SCHWZ	6	32	133	724
LETTLD			40	217
LITAU	1	2	29	129
POLEN	7	32	54	292
TSCHE	8	57	125	766
UNGARN	7	32	76	263
RUSSLD	4	17	73	330
KROAT	9	38	99	413
A EMIR			12	105
9508 00 00				
KARUSSELL USW ZIRKUS TIERSCHAU USW				
EINF	1403*	1396*	10072*	13373*
LV			14	218
EU	192	533	1994	3802
FRANKR	22	75	113	378
NIEDL			56	88
ITAL			1020	1897
G BRIT			212	495
OESTER	170	456	172	459
BELGI		2	415	432
SCHWZ	344	129	1308	4121
LETTLD			220	400
SLOWAK			565	391
UNGARN	578	454	4059	2930
SLOWEN	250	86	632	209
USA	17	177	226	1015
A EMIR			34	78
AUSF	3197*	9114*	31318*	95693*
EV			11	189
EU	269	759	7760	27357
FRANKR	1	2	1304	4302
NIEDL	67	262	679	1826
G BRIT	2	14	1944	8314
DAENM		10	677	2885
SPAN	179	397	200	565
SCHWED	1	17	46	221
FINNL			86	318
OESTER	19	61	801	2253
BELGI		6	1991	6515
SCHWZ	65	277	936	3726
LETTLD			88	60
POLEN	1	2	661	552
UNGARN	17	24	1161	2425
RUMAEN			32	92
BULGAR			34	60
RUSSLD			935	1080
KASACH			24	96
SLOWEN	10	25	46	193
B HERZ	30	257	30	257
AEGYPT	1	19	1012	4581
NIGERI			95	148
USA	740	2490	11240	36453
KANADA	2	18	1742	4315
MEXIKO			55	384
KOLUMB	2	5	24	251
ISRAEL			66	231
SAUDIA	114	48	284	179
A EMIR			1587	2899
MALAYS			182	874
BRUNEI			24	175
SINGAP	1852	4917	1858	4947
CHINA			192	663
JAPAN	84	198	709	1693
TAIWAN	1	3	385	1153
AUSTRL			68	474

KAPITEL 96

VERSCHIEDENE WAREN

Wichtigste Ursprungs- und Bestimmungs-Laender	OKTOBER 1999		JAN./OKT. 1999	
	dt = 100kg	1000 DM	dt = 100kg	1000 DM
9601 10 00				
ELFENBEIN BEARBEIT ELFENBEINWAREN				
	KG		KG	
EINF	10*	33*	487*	148*
AUSF	*	*	3*	5*
9601 90 10				
KORALLEN BEARBEITET KORALLENWAREN				
	KG		KG	
EINF	12*	22*	143*	278*
EU		7	24	150
AUSF	*	12*	23*	347*
EU		10	11	109
JAPAN		1	5	112
9601 90 90				
AND TIER SCHNITZSTOFFE WARE DARAUS				
	KG		KG	
EINF	28342*	366*	262851*	3593*
EU	1076	20	10713	259
UNGARN			6460	102
INDIEN	110	5	13363	512
PHILIP	24061	145	186367	1288
CHINA	95	14	5425	172
HONGK	141	81	11002	406
AUSF	299*	131*	13355*	1178*
EU	204	55	10338	361
SCHWZ	55	61	800	300
AUSTRL			116	298
9602 00 00				
PFLANZL MINERAL SCHNITZSTOFF USW				
	KG		KG	
EINF	39096*	2614*	434753*	25891*
PV			82	4
AUS LG			32	10
EU	31039	2305	312622	22071
FRANKR	57	1	7998	218
NIEDL	2232	53	23652	596
SPAN	6872	426	45376	2659
BELGI	21602	1800	232692	18435
SCHWZ	330	5	31255	645
POLEN	567	177	28248	1451
MAROKK			10000	54
ECUAD	3201	62	20003	490
CHINA	3207	27	11666	272
SKOREA	28	1	3130	83
AUSF	109983*	2780*	850540*	23582*
PV	82	23	887	109
EU	70259	1224	512890	11281
FRANKR	8952	314	114790	4685
NIEDL	2039	54	15638	707
ITAL	26314	124	141633	733
G BRIT	2441	137	26494	1431
IRLAND	3017	217	7706	624
GRIECH	4996	57	40227	347
SPAN	15074	120	102805	870
OESTER	4862	109	27480	817
BELGI	1964	71	19604	754
SCHWZ	659	44	17841	952
TUERK	2192	14	23310	507
POLEN	811	53	15906	1194
TSCHE	602	28	13139	740
UNGARN	1441	94	9448	417
MAROKK	509	28	5366	250
ALGER			4953	250
LIBYEN			10110	158
SUDAN	638	91	2943	256
NIGERI			1942	124
SIMBAB	1570	94	2546	156
S AFR	2331	143	14423	894
USA	185	8	23273	755
KANADA	3887	127	14642	489
BOLIV			9247	57
SYRIEN	4030	169	18605	761
KATAR	3	19	111	73
A EMIR			11588	471
INDIEN	3088	29	38804	344
VIETN	1722	68	18280	722
JAPAN	836	251	5584	972
HONGK	161	62	505	105

Wichtigste Ursprungs- und Bestimmungs-Laender	OKTOBER 1999		JAN./OKT. 1999	
	dt = 100kg	1000 DM	dt = 100kg	1000 DM
9603 10 00				
BESEN AUS REISIG USW GEBUNDEN USW				
	STUECK		STUECK	
EINF	274093*	521*	2244259*	4225*
GEW DT	1847		15606	
AUS LG			716	1
EU	9234	27	252205	678
SCHWED			44794	90
OESTER			81954	214
TUERK	24601	53	107548	211
UNGARN	113762	263	816885	1749
RUMAEN	40316	64	358164	494
BR JUG	11540	26	77194	150
INDIEN			69000	50
SRILAN	51965	31	300467	301
JAPAN	2350	29	59775	173
AUSF	16325*	81*	203071*	468*
GEW DT	166		1007	
EU	2740	6	76572	175
SCHWZ	12510	73	64784	170
9603 21 00				
ZAHNBUERSTEN AUCH F KUENSTL GEBISS				
	100 ST		100 ST	
EINF	100282*	8700*	708865*	53409*
GEW DT	2397		16706	
PV				1
AUS LG			134	53
EU	37354	3664	210695	21584
NIEDL	2193	265	8331	1417
G BRIT	1862	66	22645	1296
IRLAND	32918	3285	159140	16481
FINNL			130	53
OESTER	83	2	17352	1945
NORWEG	10769	914	111728	8960
SCHWZ	12455	941	114647	9014
TUERK	7527	200	91954	2077
USA	12220	2545	38501	7474
GUATEM			43	66
CHINA	13352	291	69255	2577
JAPAN	5002	54	48015	733
AUSF	336709*	31924*	2694623*	246638*
GEW DT	6903		55192	
EV			52857	4135
LV			2792	203
EU	136204	13017	1135619	110420
FRANKR	24054	1707	197119	13514
NIEDL	20590	2723	225180	25048
ITAL	9780	530	97993	7567
G BRIT	38206	3895	281425	36332
IRLAND	1368	53	5801	251
DAENM	4865	579	69927	6013
GRIECH	3798	215	23831	1417
PORTUG	1315	91	17024	1308
SPAN	13101	813	64486	6057
SCHWED	2460	330	37948	2681
FINNL	1177	158	11881	1450
OESTER	10447	1489	62955	5482
BELGI	3520	274	37908	3030
LUXEMB	1522	160	2144	270
NORWEG	1355	126	2040	165
SCHWZ	12537	600	122693	8314
TUERK	1412	92	21373	1790
ESTLD	103	10	1744	144
LITAU	48	7	5261	471
POLEN	4905	338	65473	4062
TSCHE	2383	121	20974	1195
UNGARN	6236	277	33632	2015
RUMAEN	572	62	5992	380
UKRAIN	748	53	5014	364
RUSSLD	2689	241	19297	1262
SLOWEN	770	82	7359	771
KROAT	527	103	4529	783
B HERZ	192	29	1773	271
S AFR	1470	107	15407	1405
USA	103122	11399	831659	76124
KANADA			11134	3408
PANAMA	813	55	2926	191
KOLUMB	110	9	6103	285
VENEZU			1867	128
ECUAD	530	48	5831	422
PERU	74	6	2220	137
BRASIL	11806	636	83057	4371
CHILE	665	58	7005	673
PARAGU	49	4	1610	82
ARGENT	264	24	2362	348
ISRAEL	808	50	8616	564
SAUDIA	120	4	892	131
KUWAIT	5039	152	5457	187
A EMIR			6218	424
THAIL	2231	138	13936	653
MALAYS	2531	109	10314	565
SINGAP	1045	85	8707	912
PHILIP	1800	59	9882	531
CHINA	86	63	1170	514
SKOREA	5032	321	29805	1623
JAPAN	14579	867	107889	11166
TAIWAN	3422	258	8149	715
HONGK	1654	115	6760	531
AUSTRL	5961	1971	28161	6463
NEUSEE	954	69	4126	287

Wichtigste Ursprungs- und Bestimmungs-Laender	OKTOBER 1999		JAN./OKT. 1999	
	dt = 100kg	1000 DM	dt = 100kg	1000 DM
9603 29 10				
RASIERPINSEL				
	STUECK		STUECK	
EINF	72920*	35*	827594*	521*
GEW DT	29		318	
AUS LG			13078	12
EU	380	1	13665	53
CHINA	70440	20	770886	286
AUSF	87191*	277*	841323*	2219*
GEW DT	40		474	
EU	51439	179	498895	1384
FRANKR	11273	44	129939	414
G BRIT	14007	30	101089	234
POLEN	3691	10	126081	231
USA	6716	28	51203	193
9603 29 30				
HAARBUERSTEN				
	STUECK		STUECK	
EINF	2098865*	2477*	28527528*	27173*
GEW DT	1303		17355	
AUS LG	2194	2	263728	193
EU	73470	240	801630	2410
FRANKR	34133	174	374405	1394
NIEDL	12732	22	225712	400
ITAL	9900	23	43228	178
G BRIT			71421	227
SCHWED	805	1	39290	70
POLEN	11000	2	428571	339
THAIL	119160	64	4455489	2324
CHINA	1439435	1342	19169453	16035
NKOREA			63192	238
SKOREA	130480	275	1481701	2891
TAIWAN	266750	495	1735339	2541
AUSF	468802*	1113*	5162632*	10511*
GEW DT	319		3015	
EU	354631	843	3499481	6932
FRANKR	19326	43	195751	401
NIEDL	57026	103	577615	950
ITAL	8136	25	203640	251
G BRIT	46354	128	426225	1020
SPAN	40856	112	201405	441
FINNL	29964	44	267923	407
OESTER	105593	278	1061620	2324
SCHWZ	39636	90	695879	1431
POLEN	5282	14	137361	179
UNGARN	21514	52	236391	424
USA	8518	26	141395	621
9603 29 90				
AND BUERSTEN PINSEL Z KOERPERPFLEGE				
	DT		DT	
EINF	341*	516*	4990*	7143*
PV			5	6
AUS LG	6	11	63	85
EU	26	58	540	1061
FRANKR	3	13	92	261
IRLAND	11	25	194	455
NORWEG			80	82
SCHWZ	4	18	102	496
POLEN	64	60	576	572
TSCHE	42	20	373	215
RUMAEN			232	66
USA	11	77	151	869
THAIL	22	24	264	210
CHINA	129	162	1860	2097
TAIWAN	30	58	365	718
AUSF	226*	875*	2267*	8487*
PV			3	3
EU	170	503	1452	4311
FRANKR	17	73	193	893
NIEDL	25	35	198	305
G BRIT	54	180	439	1336
GRIECH			135	204
SPAN	14	61	67	308
SCHWED	7	10	33	125
OESTER	21	69	205	583
SCHWZ	16	57	193	726
POLEN	1	5	134	620
USA	14	185	148	1179
MEXIKO	5	27	38	208
9603 30 10				
KUNSTMALERPINSEL SCHREIBPINSEL				
	STUECK		STUECK	
EINF	7701047*	892*	65998354*	8678*
GEW DT	284		3148	
PV			498497	189
AUS LG	162480	18	1255179	147
EU	15301	22	353276	525
G BRIT	2262	7	126887	292
TUERK			538167	191

Wichtigste Ursprungs- und Bestimmungs-Laender	OKTOBER 1999		JAN./OKT. 1999	
	dt = 100kg	1000 DM	dt = 100kg	1000 DM
TSCHE	5172225	455	29769270	2679
MEXIKO	581510	31	8509650	462
HAITI			498497	189
DOM RP	11353	32	106998	218
INDIEN	139880	59	1269370	430
CHINA	1746007	238	24767909	3030
JAPAN	34029	52	674151	718
AUSF	9184544*	3768*	79755987*	32611*
GEW DT	405		3513	
EU	3582939	2422	39633875	21450
FRANKR	747987	372	10483521	4254
NIEDL	590088	469	4975556	4364
ITAL	507541	379	4078093	2805
G BRIT	140379	91	6081406	1375
DAENM	49512	54	561470	507
GRIECH	72473	68	581010	550
PORTUG	130003	82	1270746	680
SPAN	521510	245	4275408	2099
SCHWED	360010	277	1373132	1252
FINNL	49555	42	388522	309
OESTER	261743	205	4100785	2155
BELGI	147136	95	1331139	987
NORWEG	71065	69	1269493	447
SCHWZ	489949	174	5523948	1838
TUERK	72832	31	720128	340
POLEN	138801	44	1811583	415
TSCHE	3191460	134	17083517	1003
UNGARN	26171	7	810520	192
USA	451547	451	3663579	3571
MEXIKO	48960	11	508007	274
CHILE	331512	85	1668937	624
ARGENT	154965	73	841612	297
MALAYS			441054	121
9603 30 90				
PINSEL Z AUFTRAGEN KOSMET ERZEUGN				
	STUECK		STUECK	
EINF	1493745*	980*	29568305*	12895*
GEW DT	254		3301	
LV			130000	19
AUS LG	85184	36	284678	168
EU	358154	235	6387529	3887
FRANKR	312582	205	4721963	3015
G BRIT			685874	392
SCHWED	3130	6	61678	104
BELGI	30000	6	762777	216
SCHWZ	47080	23	370434	162
TSCHE	199418	137	4420485	1449
USA	185263	54	690924	236
CHINA	267202	82	7308495	3035
SKOREA	415028	445	9103111	3722
AUSF	8422629*	2749*	92754569*	22767*
GEW DT	341		2609	
EU	3246185	1497	54786951	13260
FRANKR	811698	337	22894105	4868
NIEDL	145430	53	1331284	591
ITAL	185792	49	2690074	640
G BRIT	1412499	722	15909923	3696
SPAN	332292	112	6115563	1208
SCHWED	5513	9	421571	266
FINNL	225976	68	2541240	765
OESTER	68634	91	725667	592
BELGI	15638	21	1293197	264
SCHWZ	1011263	160	5292404	993
POLEN	812885	214	3903076	957
TSCHE	203864	70	6782612	691
USA	1414472	467	11270267	4508
KANADA	57717	21	1072774	435
ISRAEL	25000	13	478784	113
SKOREA	143774	65	1613786	304
JAPAN	588185	95	2367851	342
9603 40 10				
BUERSTE PINSEL AUFTRAG V ANSTRFARB				
	STUECK		STUECK	
EINF	7012523*	3739*	56298243*	23680*
GEW DT	3618		25867	
AUS LG	565608	175	4833282	1467
EU	794614	977	5519742	5203
NIEDL	17213	130	110873	483
ITAL	554657	660	3772428	3262
G BRIT	13613	25	261077	218
SCHWED			58425	77
OESTER	200005	132	1240164	1020
SCHWZ	1065561	134	1243026	216
TUERK	307927	301	2088215	1745
TSCHE	217925	48	2074638	538
INDIEN			536960	196
INDONE	180600	146	559964	441
CHINA	4371332	2064	43390755	14731
AUSF	3081505*	2135*	29854069*	21951*
GEW DT	1285		11824	
PV	1080	5	1080	5
EU	1760932	1368	16207691	13749
FRANKR	90093	92	1126545	907
NIEDL	618855	281	5485441	3216
ITAL	73357	61	684963	540
G BRIT	84274	34	777371	583
DAENM	173926	210	1537309	1611
SCHWED	33817	53	289772	636
OESTER	288972	368	3533784	4014
BELGI	140868	143	759477	861
LUXEMB	76681	37	459511	447

Wichtigste Ursprungs- und Bestimmungs-Laender	OKTOBER 1999		JAN./OKT. 1999	
	dt = 100kg	1000 DM	dt = 100kg	1000 DM
NORWEG	24252	53	510269	1055
SCHWZ	515173	246	3492703	2370
LETTLD	31950	18	538064	284
LITAU	20108	10	643622	317
POLEN	75176	46	920669	566
TSCHE	41989	36	824205	433
RUSSLD	120740	52	689014	313
USA	18480	9	536008	418
SAUDIA	94813	64	187320	125
A EMIR	3365	2	117612	116
9603 40 90				
KISSEN UND ROLLER ZUM ANSTREICHEN				
	STUECK		STUECK	
EINF	3589958*	2165*	35547822*	18377*
GEW DT	2738		26526	
PV			2686342	598
AUS LG	4500	10	111951	106
EU	195602	267	1168758	1762
NIEDL	59540	100	343479	557
G BRIT	27973	33	138481	400
SPAN			34460	89
OESTER	104526	113	594065	608
POLEN	234383	62	1517832	326
TSCHE	2471224	1057	25829095	11653
USA	422727	430	870850	1466
ARGENT	19080	106	212170	331
CHINA	225964	196	5565569	2178
TAIWAN			75065	328
AUSF	8093646*	6229*	64475629*	54759*
GEW DT	3870		42511	
EU	5803865	4437	43300195	38609
FRANKR	730004	500	4690225	4030
NIEDL	1598930	1355	14887479	14149
ITAL	81532	79	2556131	1947
G BRIT	1060923	574	7790315	5315
IRLAND	160410	54	469806	222
DAENM	100127	138	1080990	1297
GRIECH	139376	197	1062324	1310
SPAN	940316	339	4522175	1889
SCHWED	313106	187	1205186	1171
FINNL	57818	44	529119	763
OESTER	425382	672	3110823	4556
BELGI	113119	227	1011795	1597
NORWEG	41766	47	819506	771
SCHWZ	360052	395	2595184	3129
TUERK	119311	50	510325	392
ESTLD	23785	16	297612	225
LETTLD	47613	27	514672	326
POLEN	165756	111	1448519	1057
TSCHE	132037	81	929595	526
RUMAEN	24114	21	273496	272
AEGYPT			101262	111
S AFR	40364	21	350654	219
USA	671254	486	6485251	3899
KANADA	169287	111	721073	452
ISRAEL	17212	20	653913	812
A EMIR	17891	13	397004	311
SINGAP	99282	58	1459576	919
JAPAN	46159	59	507138	485
HONGK			64198	134
9603 50 00				
MASCHINENBUERSTEN				
	DT		DT	
EINF	2598*	3748*	23811*	36240*
EV			1	7
AUS LG	21	132	130	711
EU	1834	2582	15795	24251
FRANKR	10	28	166	466
NIEDL	24	44	821	2453
ITAL	411	749	5200	8303
G BRIT	666	952	6155	8741
IRLAND		1	59	248
DAENM	623	392	2233	1317
SCHWED	47	207	289	928
OESTER	7	51	493	705
BELGI	29	146	290	996
SCHWZ	108	242	1227	3017
TUERK	6	9	705	395
POLEN	31	26	324	344
TSCHE	44	62	366	511
USA	50	348	784	3618
CHINA	491	315	4415	2968
JAPAN	10	75	68	816
AUSF	4011*	10816*	32114*	87652*
EU	2176	6018	16423	47991
FRANKR	298	941	2199	7193
NIEDL	263	783	2355	7232
ITAL	287	871	1455	4856
G BRIT	333	803	2821	6618
DAENM	200	446	1174	3556
GRIECH	21	72	199	490
PORTUG	50	87	206	675
SPAN	89	355	688	2474
SCHWED	104	237	674	1740
FINNL	72	174	357	1159
OESTER	276	703	2549	6731
BELGI	144	382	1534	4583
LUXEMB	38	158	168	559
NORWEG	45	114	300	946
SCHWZ	343	890	3482	8032
TUERK	18	80	358	858
POLEN	69	197	850	2290
TSCHE	69	173	527	1418
SLOWAK	10	45	102	318

Wichtigste Ursprungs- und Bestimmungs-Laender	OKTOBER 1999		JAN./OKT. 1999	
	dt = 100kg	1000 DM	dt = 100kg	1000 DM
UNGARN	48	104	522	1207
RUSSLD	188	407	405	826
SLOWEN	11	61	132	435
AEGYPT		1	458	732
USA	254	679	2711	7766
KANADA	105	203	735	1251
MEXIKO	3	24	62	261
VENEZU	1	2	91	189
BRASIL	154	402	384	1252
ARGENT	2	5	61	292
LIBAN		4	134	186
ISRAEL	1	9	667	505
SAUDIA	6	18	277	480
BAHRAI			39	126
KATAR			39	72
A EMIR	57	87	432	632
INDIEN	19	68	130	471
THAIL	11	50	57	187
INDONE		2	40	211
MALAYS	22	80	130	457
SINGAP	106	163	333	812
CHINA	40	198	123	513
SKOREA			100	292
JAPAN	16	102	309	1562
TAIWAN	7	17	50	233
HONGK	17	117	317	1450
AUSTRL	38	87	213	644
9603 90 10				
HANDGEF FUSSBODENKEHRER OHNE MOTOR				
	STUECK		STUECK	
EINF	19247*	250*	345818*	4068*
GEW DT	304		3622	
AUS LG	630	4	11652	69
EU	7920	212	44020	2854
NIEDL	708	33	5264	158
ITAL	6956	159	15190	814
IRLAND			3267	106
SCHWED			17966	1615
RUMAEN			158097	369
CHINA			42776	313
TAIWAN	630	4	34312	152
HONGK			12006	76
AUSF	15356*	719*	376680*	10879*
GEW DT	364		6835	
EU	10696	403	256314	6602
FRANKR	1665	55	33713	932
NIEDL	401	16	49430	624
ITAL	280	9	7895	248
G BRIT	1264	30	49357	1415
SPAN	300	12	12245	314
SCHWED	1260	21	28144	288
OESTER	2720	81	38482	1133
BELGI	869	28	15032	565
LUXEMB	1331	125	8043	751
SCHWZ	741	59	16724	1027
TUERK			4945	136
POLEN	602	33	9267	339
SLOWAK	900	84	3395	183
USA	115	11	14061	846
MEXIKO	12	5	2021	115
LIBAN			21332	110
JAPAN	69	3	1085	142
9603 90 91				
BUERSTWARE STRASSE/HAUSHALTREINIG USW				
	DT		DT	
EINF	2540*	1755*	36167*	22461*
PV			2	4
AUS LG	17	21	667	443
EU	320	397	6067	3911
NIEDL	86	93	1523	817
ITAL	161	113	3614	1976
G BRIT	33	107	258	463
DAENM	16	19	131	228
OESTER	9	19	237	159
SCHWZ	4	11	267	256
POLEN	530	187	6778	2028
TSCHE	199	140	4093	2274
SLOWAK	4	2	477	206
UNGARN	240	174	3583	2506
RUMAEN	1	1	191	84
S AFR			603	461
USA	7	12	228	285
SRILAN	120	39	993	311
CHINA	656	426	6358	4805
TAIWAN	394	338	5565	4622
HONGK			199	208
AUSF	4066*	4910*	30182*	40076*
EU	2428	2810	15630	22643
FRANKR	217	354	2376	3858
NIEDL	581	625	4737	5777
ITAL	73	244	583	2213
G BRIT	308	359	1753	2222
IRLAND	44	30	602	608
DAENM	175	200	796	1138
SPAN	43	49	250	394
SCHWED	76	89	468	591
OESTER	733	602	2660	3482
BELGI	87	145	743	1499
ISLAND	1	3	158	257
NORWEG	203	157	717	782
SCHWZ	498	714	3919	5609
TUERK	14	22	162	355
POLEN	154	257	1181	1641
TSCHE	28	40	320	417

Wichtigste Ursprungs- und Bestimmungs-Laender	OKTOBER 1999		JAN./OKT. 1999	
	dt = 100kg	1000 DM	dt = 100kg	1000 DM
RUSSLD	20	58	309	583
SLOWEN	62	80	530	658
USA	146	304	1554	2456
KANADA	4	9	111	246
ISRAEL	71	47	417	435
SAUDIA	64	29	1852	509
A EMIR	182	54	1166	322
JAPAN	35	72	443	925
9603 90 99				
ANDERE BUERSTENWAREN				
EINF	7520*	6453*	56539*	47911*
PV	215	119	1971	1205
AUS LG	75	50	694	509
EU	2578	3584	15860	19697
FRANKR	93	140	169	360
NIEDL	19	48	192	569
ITAL	1219	1757	8432	10508
G BRIT	363	467	2538	3036
DAENM	9	27	394	966
PORTUG	593	499	593	499
SPAN	45	43	329	219
SCHWED	49	320	145	918
FINNL	29	145	40	187
OESTER	15	25	658	714
BELGI	137	85	2337	1485
LIECHT		19	5	294
SCHWZ	435	580	1975	3786
TUERK	8	23	205	260
POLEN	89	40	903	355
TSCHE	2452	820	20244	9063
SLOWAK	28	18	293	191
UNGARN	431	263	2444	1560
USA	33	160	357	1386
BRASIL	14	20	57	83
PAKIST			7	50
CHINA	1128	636	10359	7017
SKOREA	2	6	107	312
JAPAN	29	41	134	321
TAIWAN	142	150	2974	2642
AUSF	2957*	4616*	35448*	67743*
PV	31	26	127	113
EU	2077	2864	22433	44585
FRANKR	204	433	3158	7013
NIEDL	367	507	4753	11457
ITAL	106	187	2088	3629
G BRIT	462	467	3879	5151
DAENM	75	175	743	1726
GRIECH	40	63	242	337
PORTUG	62	52	515	606
SPAN	133	276	1002	1780
SCHWED	69	94	660	985
OESTER	174	332	3753	8461
BELGI	123	207	1244	2935
LUXEMB	4	12	52	164
NORWEG	9	28	144	428
LIECHT	13	48	170	776
SCHWZ	223	660	3345	8029
ESTLD	4	7	66	176
POLEN	151	197	1364	2146
TSCHE	90	149	1051	1322
UNGARN	37	55	541	868
BULGAR	30	30	122	140
RUSSLD	8	15	164	355
SLOWEN	59	74	346	474
AEGYPT			116	120
USA	15	69	525	1130
KANADA	11	19	460	644
ARGENT	2	5	76	102
SYRIEN			141	104
ISRAEL	11	14	231	260
SAUDIA	8	15	334	318
A EMIR	7	12	495	511
SINGAP	11	27	253	409
CHINA		1	71	74
JAPAN	24	87	185	897
TAIWAN	2	5	91	167
AUSTRL	9	27	309	383
9604 00 00				
HANDSIEBE				
EINF	405*	547*	4494*	7978*
AUS LG	7	6	7	8
EU	95	143	1016	2912
ITAL	89	123	860	1874
G BRIT			68	780
POLEN			507	191
TSCHE	120	84	891	631
MALAYS			40	50
CHINA	176	286	1947	3944
AUSF	149*	318*	1884*	3683*
EU	89	189	1119	2276
FRANKR	35	57	239	454
G BRIT	20	23	240	255
DAENM	9	13	173	162
OESTER	17	53	240	644
9605 00 00				
ZUSAMMSTELLG F REISE(NECESSAIRES) USW				
EINF	420*	623*	4769*	6964*
PV	3	8	34	88
AUS LG	7	6	56	162

Wichtigste Ursprungs- und Bestimmungs-Laender	OKTOBER 1999		JAN./OKT. 1999	
	dt = 100kg	1000 DM	dt = 100kg	1000 DM
EU	8	30	384	1081
ITAL	3	6	178	757
G BRIT			92	119
CHINA	242	332	3830	4757
SKOREA	17	62	53	195
TAIWAN	121	143	283	466
AUSF	168*	593*	1540*	4524*
PV	51	277	65	316
EU	44	112	818	2059
FRANKR	8	25	133	378
NIEDL	9	13	82	390
ITAL	3	14	59	195
G BRIT	2	10	52	244
PORTUG			31	83
SPAN	9	16	82	228
OESTER	5	13	299	275
SCHWZ	10	65	52	229
TUERK		2	154	412
TSCHE	63	304	100	430
KENIA			68	164
PERU			59	244
BRASIL	44	19	129	248
9606 10 00				
DRUCKKNOEPFE TEILE DAVON				
EINF	226*	764*	2325*	7433*
PV	2	18	2	22
AUS LG				14
EU	130	265	1008	2988
ITAL	112	213	942	2697
TUERK	1	156	8	168
POLEN		2	27	158
TSCHE	46	165	678	2185
USA	12	40	367	898
MEXIKO	17	49	113	338
JAPAN	1	14	18	175
TAIWAN	2	5	18	209
AUSF	1897*	7501*	23498*	87185*
PV	104	562	852	5266
EU	1211	4202	10607	37057
FRANKR	313	1081	2895	9636
NIEDL	96	489	655	3472
ITAL	46	244	416	2185
G BRIT	401	938	2778	6521
IRLAND	17	54	99	296
DAENM	48	201	456	1802
GRIECH	7	37	148	508
PORTUG	113	335	1085	3272
SPAN	49	143	648	2025
FINNL	14	67	298	1547
OESTER	36	186	350	1799
BELGI	67	401	732	3746
NORWEG	2	19	49	262
SCHWZ	3	31	92	606
TUERK	89	376	1217	5620
POLEN	48	285	920	3978
TSCHE	16	136	280	1426
SLOWAK	23	144	230	1379
UNGARN	27	111	300	1234
RUMAEN	21	219	208	1954
BULGAR	20	119	265	1204
UKRAIN	22	53	111	376
W RUSS	10	75	18	147
RUSSLD	18	80	150	496
SLOWEN	7	54	141	909
KROAT	8	55	93	509
B HERZ	4	39	59	445
BR JUG		5	37	177
MAZED	5	29	69	386
MAROKK	7	31	130	499
TUNES	35	242	308	1868
AEGYPT	18	60	219	730
S AFR	40	96	421	1061
NAMIB			27	63
USA	8	164	754	3507
KANADA		2	106	402
MEXIKO	5	66	38	476
SYRIEN	5	27	177	184
IRAN			26	72
ISRAEL		1	194	612
INDIEN	1	7	292	1039
THAIL			154	283
VIETN	3	29	31	271
MALAYS	5	20	99	306
SINGAP	9	22	62	188
PHILIP			68	167
CHINA	2	6	132	329
HONGK	197	524	5229	15803
9606 21 00				
KNOPF A KUNSTSTOFF NICHT UEBERZOG				
EINF	468*	2152*	5391*	23340*
PV	2	6	42	92
AUS LG			1	3
EU	350	1678	3595	17300
FRANKR	65	335	520	2703
NIEDL	8	52	55	422
ITAL	218	968	2462	11030
G BRIT	4	60	52	607
GRIECH	20	80	140	524
SPAN	26	87	230	968
OESTER	5	73	100	887
SCHWZ	4	35	43	287
TUERK	1	8	119	375
POLEN	10	39	314	1689
TSCHE	61	180	660	1580
UNGARN			4	63
RUMAEN	1	3	33	166
INDIEN	7	14	263	475
TAIWAN	3	21	93	289
HONGK	13	79	82	282
AUSF	835*	9546*	10290*	106078*
PV	186	2309	2366	27365
EU	191	1690	2079	20717
FRANKR	5	93	56	945
NIEDL	26	351	264	3491
ITAL	17	106	59	671
G BRIT	26	171	248	1722
DAENM	10	110	53	815
GRIECH	18	140	130	944
PORTUG	27	226	571	7721
SCHWED	6	41	73	521
FINNL	4	65	36	566
OESTER	19	156	387	1918
BELGI	31	213	174	1465
SCHWZ	6	135	113	1538
TUERK	30	465	345	4024
LETTLD	6	109	59	851
LITAU	25	211	228	1909
POLEN	97	1253	142'	18179
TSCHE	23	300	458	3724
SLOWAK	12	168	182	2242
UNGARN	11	209	269	2426
RUMAEN	117	1490	1167	15203
BULGAR	28	330	302	3342
ALBAN		3	22	249
UKRAIN	34	368	373	4110
W RUSS	6	64	80	751
MOLDAU	7	76	53	683
RUSSLD	23	144	176	1636
SLOWEN	15	222	155	2331
KROAT	17	341	255	3550
B HERZ	5	58	103	1122
BR JUG	2	21	64	675
MAZED	32	294	342	3269
MAROKK	42	457	386	4294
TUNES	58	560	451	4776
AEGYPT		1	528	327
MAURIT	3	26	26	234
USA	12	106	112	1262
URUGU		14	7	373
INDIEN	1	47	11	209
BANGLA	2	19	22	175
SRILAN	3	22	30	317
VIETN	2	35	25	435
MALAYS			56	170
CHINA	2	23	8	195
HONGK	3	68	40	927
AUSTRL	1	4	8	108
N ERM	2	27	24	290
9606 22 00				
KNOPF A UNEDL METALL NICHT UEBERZ				
EINF	185*	738*	1678*	6788*
EU	157	650	1272	5670
ITAL	148	564	1116	4581
OESTER	7	62	75	744
SCHWZ		1	19	112
TSCHE	14	44	172	321
AUSF	725*	3683*	5927*	29679*
PV	23	303	241	3016
EU	423	1610	2501	11088
FRANKR	126	437	552	2100
NIEDL	8	71	60	617
ITAL	31	142	107	723
G BRIT	106	374	691	2368
GRIECH	3	25	27	244
PORTUG	4	29	28	361
SPAN	85	240	306	887
FINNL	9	50	33	155
OESTER	6	36	156	1541
BELGI	30	150	461	1805
TUERK	83	351	735	2929
ESTLD	1	7	2	178
LETTLD	1	29	21	606
POLEN	43	292	589	3025
TSCHE	9	72	88	708
SLOWAK	5	55	43	364
UNGARN	20	158	615	1345
RUMAEN	17	171	140	1546
BULGAR	4	23	40	251
SLOWEN	6	109	50	785
KROAT	5	69	64	667
MAZED	9	58	62	461
MAROKK	5	28	38	263
TUNES	15	116	120	988
S AFR			101	334
USA	11	84	166	734
PHILIP	20	64	79	237
HONGK	18	104	62	348
9606 29 00				
ANDERE KNOEPFE				
EINF	366*	2111*	2263*	18799*
AUS LG			4	38
EU	242	1222	1233	12248
FRANKR	1	7	25	220
ITAL	228	1132	1131	11113
OESTER	3	62	41	697
SCHWZ		1	11	100
TUERK	19	58	59	178
INDIEN	4	34	150	548
VIETN	8	38	100	307
CHINA	1	24	73	286
SKOREA	57	387	415	2291
JAPAN	4	114	56	1547
TAIWAN	2	19	18	257
HONGK	6	37	41	267
PAPUA	8	62	8	62
AUSF	135*	2835*	1650*	27815*
PV	25	675	342	6515
EU	38	639	349	5512
FRANKR	1	13	14	325
NIEDL	1	15	11	206
ITAL	8	205	64	1150
GRIECH	7	56	50	562
PORTUG	9	121	65	873
OESTER	5	47	83	1487
BELGI	2	136	21	529
TUERK	15	273	99	1373
LETTLD	1	34	9	308
POLEN	11	237	210	3017
TSCHE	7	150	85	1306
SLOWAK	1	11	12	180
UNGARN	5	201	60	1863
RUMAEN	9	163	155	2072
BULGAR	6	119	63	1050
UKRAIN	4	45	35	495
W RUSS	1	4	8	189
SLOWEN	6	254	102	2707
KROAT	5	134	70	1526
MAZED	6	43	50	512
TUNES	5	163	39	1141
USA	6	79	153	1639
SRILAN	1	28	11	211
THAIL		4	5	85
VIETN	2	51	8	277
HONGK	1	32	39	682
9606 30 00				
KNOPFFORMEN -TEILE -ROHLINGE				
EINF	349*	554*	2156*	6902*
EU	104	245	770	3609
ITAL	25	57	525	3112
IRLAND	34	128	41	150
SPAN	41	53	195	305
TSCHE	231	272	414	504
ECUAD	9	15	477	788
INDIEN	4	15	369	1571
INDONE			14	129
AUSF	264*	607*	2381*	5419*
PV		37	2	86
EU	109	283	1253	3038
FRANKR	19	71	158	592
ITAL	12	57	106	469
G BRIT	38	54	514	630
OESTER	9	14	110	278
BELGI	18	37	121	298
POLEN	21	47	362	533
S AFR	67	107	294	466
USA	36	52	179	265
9607 11 00				
REISSVERSCHLUSS ZAEHNE UNEDL METALL				
	M		M	
EINF	526583*	1022*	4340302*	9350*
GEW DT	193		1736	
PV			18261	32
AUS LG			780	2
EU	238369	438	1924681	3526
FRANKR	1823	3	128101	174
NIEDL	69439	87	322694	540
ITAL	87940	248	516693	1455
PORTUG	5472	11	133260	258
BELGI	72227	82	464678	648
SCHWZ	58092	444	625819	4363
JAPAN	51600	40	315313	277
TAIWAN	48025	14	392849	210
AUSF	1495043*	2843*	14726583*	27994*
GEW DT	407		4231	
PV	250907	610	2770883	6176
EU	246973	476	2456042	6106
FRANKR	11181	28	107350	354
NIEDL	53491	118	541951	1281
ITAL	17550	46	316406	644
G BRIT	3768	8	161094	671
DAENM	3458	11	71156	267
PORTUG	127340	166	800831	1193
SCHWED	1329	5	37177	226
OESTER	8843	26	164943	552
BELGI	6404	14	166856	608
SCHWZ	53921	102	523410	1110
TUERK	59027	111	523218	868
POLEN	200613	370	2014899	3526
TSCHE	70089	152	661868	1253
SLOWAK	66092	108	654749	950
UNGARN	89498	91	760627	1227
RUMAEN	163385	296	1420870	2514
BULGAR	48570	72	260945	464
UKRAIN	34568	96	306986	816
MOLDAU	18773	24	116714	193
RUSSLD	18705	36	187884	368
SLOWEN	44392	135	414310	975
KROAT	47607	63	295428	591
B HERZ	14970	29	267539	539
MAZED	22453	40	223438	369

Wichtigste Ursprungs- und Bestimmungs-Laender	OKTOBER 1999		JAN./OKT. 1999	
	dt = 100kg	1000 DM	dt = 100kg	1000 DM
MAROKK	19289	29	171361	290
TUNES	201950	230	1233651	1594
KOLUMB			245064	229
INDIEN	3125	5	488218	598
BANGLA			95446	137
THAIL	7872	75	86719	437
SINGAP			4250	61
CHINA	1584	2	231353	194
HONGK	4378	43	183846	665
9607 19 00				
ANDERE REISSVERSCHLUESSE				
	M		M	
EINF	2637423*	1730*	20006015*	14615*
GEW DT	516		5314	
EV			45561	15
PV	18000	17	44891	41
AUS LG	3241	2	3241	2
EU	1391572	1237	6849732	9364
FRANKR	63222	95	399680	744
NIEDL	590944	317	1330842	1218
ITAL	272218	357	1115269	2407
G BRIT	151504	197	1002682	1426
PORTUG	50872	56	867147	893
SPAN	26035	47	194597	269
FINNL	11737	43	131520	406
OESTER	200	1	155603	692
BELGI	222803	117	1622195	1267
SCHWZ	10286	20	213769	1118
POLEN	291847	104	3465324	1063
TSCHE	41748	24	805373	558
CHINA	153392	67	1013829	296
TAIWAN	309145	65	5411981	1043
HONGK	261663	83	605281	207
AUSF	5317052*	6843*	50245375*	66863*
GEW DT	1007		10026	
PV	1280485	1455	9129503	12485
EU	1237262	1888	12539709	21473
FRANKR	87960	177	959763	2190
NIEDL	279785	413	2927336	4344
ITAL	59851	93	816758	1622
G BRIT	123511	350	925789	2387
DAENM	36172	54	377425	635
GRIECH	81071	79	882226	850
PORTUG	72788	98	1273339	1737
SPAN	1956	9	162616	353
SCHWED	106175	286	1046928	2496
FINNL	24636	59	321580	706
OESTER	63333	103	971070	2096
BELGI	298071	162	1857901	2020
SCHWZ	81555	123	911047	1357
TUERK	169326	211	2206831	2110
ESTLD	19615	58	32521	83
LETTLD	77321	89	381719	463
LITAU	39654	60	837897	863
POLEN	756883	899	6749439	8181
TSCHE	223821	285	2853124	2922
SLOWAK	149063	188	1064792	1461
UNGARN	249851	286	2915058	3269
RUMAEN	671960	865	4839901	6669
BULGAR	164795	214	1967208	2321
UKRAIN	130892	168	1328157	1675
W RUSS	139574	128	540059	563
RUSSLD	190464	139	928034	1209
SLOWEN	81899	118	826521	1033
KROAT	88379	114	875705	1149
B HERZ	52916	74	925058	1148
BR JUG	8019	9	360464	331
MAZED	71251	86	517141	718
MAROKK	159368	169	1472789	1661
TUNES	362530	426	3446292	3932
VIETN	5922	7	310498	600
HONGK	21047	32	350714	376
9607 20 10				
REISSVERSCHLUSSTEILE UNEDEL METALL				
	DT		DT	
EINF	700*	1585*	6569*	14651*
EU	411	1004	2723	6461
FRANKR	92	161	957	1605
NIEDL			435	969
ITAL	199	454	452	1128
G BRIT	82	302	709	2194
SPAN	13	41	87	238
BELGI	25	46	83	309
SCHWZ		1	14	117
POLEN	161	220	1013	1358
TSCHE	2	18	81	253
INDONE	1	1	255	239
JAPAN	100	294	2238	5783
TAIWAN	6	11	73	164
AUSF	231*	608*	2541*	6997*
PV	60	122	493	1350
EU	126	318	1658	4096
NIEDL	19	46	143	351
ITAL	11	28	499	1088
G BRIT	37	81	446	1010
PORTUG	2	12	116	350
SPAN	3	6	47	153
FINNL	19	49	97	273
BELGI	7	7	93	177
POLEN	20	39	221	516
RUMAEN	12	41	120	421
MOLDAU	45	81	238	607
KROAT	1	3	7	66
TUNES	1	12	37	247
BANGLA			47	149
9607 20 90				
AND TEILE VON REISSVERSCHLUESSEN				
	KG		KG	
EINF	69961*	1083*	933155*	12985*
PV			288	14
AUS LG			43	1
EU	45194	785	444435	7622
FRANKR	180	3	16202	375
ITAL	3684	109	47107	1081
G BRIT	40241	662	370969	5998
SPAN			6059	59
SCHWZ	681	32	2122	213
TSCHE	8584	92	120616	1263
INDONE	1134	10	157665	1238
CHINA	600	16	40297	279
JAPAN	11572	114	73662	1231
TAIWAN	1243	15	77149	808
AUSF	17976*	675*	171849*	6521*
PV	3303	192	33999	1584
EU	9358	302	91599	3163
FRANKR	824	20	8021	320
NIEDL	3331	102	23661	916
G BRIT			2382	65
DAENM	700	15	8118	183
OESTER	2084	85	23312	863
BELGI	1591	47	15298	398
POLEN	2885	78	21126	735
TSCHE	181	8	3223	149
RUMAEN	1751	110	15728	869
9608 10 10				
KUGELSCHREIBER MIT TINTE				
	STUECK		STUECK	
EINF	2535922*	1984*	30072551*	20967*
GEW DT	313		3408	
LV			58000	10
PV			24295	44
AUS LG	1278234	720	12216450	7477
EU	172460	232	4397484	3843
FRANKR	34792	66	735011	945
NIEDL	572	1	341562	141
ITAL	16700	6	1079123	392
G BRIT	96746	142	1096530	1406
DAENM	1100	4	465192	812
SCHWZ	1980	4	366452	426
TSCHE			1172323	370
S AFR			52164	79
USA	14529	70	345405	733
INDIEN	230000	224	963327	413
CHINA	63255	26	1482144	793
SKOREA	337000	126	1992429	802
JAPAN	1595386	1054	17615748	11713
TAIWAN	76361	228	1425875	1591
AUSF	3884828*	7826*	60654179*	66377*
GEW DT	569		7105	
EU	1791456	3275	34900932	27076
FRANKR	195500	855	8009454	7421
NIEDL	92429	140	2775977	2239
ITAL	227845	641	4872160	4963
G BRIT	512231	554	9411648	3893
DAENM	85866	63	666594	500
GRIECH	59954	128	663619	688
PORTUG	57030	83	2274360	1724
SPAN	108975	226	1964269	1911
SCHWED	51574	50	251727	297
FINNL	22534	19	253618	214
OESTER	293189	279	1550461	1499
BELGI	73638	191	2069432	1547
NORWEG	3445	4	215891	236
SCHWZ	130412	273	1534547	2061
TUERK	132385	118	1786918	1590
POLEN	21748	66	281003	515
TSCHE	85998	52	1144366	514
RUSSLD	36001	40	283222	278
SLOWEN	17537	20	221794	264
ALGER	40602	33	312089	203
TUNES			267948	210
LIBYEN			202206	118
AEGYPT	42072	36	600223	366
NIGERI	165040	140	493940	412
S AFR	89087	54	208203	208
USA	125343	1611	3671645	14178
KANADA	43083	42	815857	415
MEXIKO	146224	177	866602	983
KOLUMB	21461	19	184581	253
VENEZU	13103	20	219077	202
BRASIL	7615	103	200960	766
CHILE	6461	196	60659	389
URUGU	32412	228	149357	1555
ARGENT	21662	17	307035	290
LIBAN	6979	23	122657	223
SYRIEN	105460	57	374100	218
ISRAEL	1705	14	797727	609
SAUDIA	29823	52	1198834	965
A EMIR	20616	56	1217992	1344
INDIEN	204519	126	312176	205
THAIL	11225	26	520853	416
INDONE	6152	9	241373	181
MALAYS	23373	32	392533	424
SINGAP	7876	104	236384	926
PHILIP			771312	486
CHINA	35574	26	428906	318
SKOREA	50078	32	1001755	503
JAPAN	21279	57	188332	647
TAIWAN	36862	92	229561	784
HONGK	96185	214	647843	1926
9608 10 30				
AND KUGELSCHREIBER A EDELMETALLEN				
	STUECK		STUECK	
EINF	12469*	404*	107396*	2491*
GEW DT	11		49	
AUS LG			1162	6
EU	8481	326	46751	1811
FRANKR	4491	225	28713	1398
ITAL	2972	88	15840	392
CHINA			16929	213
AUSF	69994*	2918*	295460*	17044*
GEW DT	35		188	
EU	28965	647	93404	4318
FRANKR	3377	70	13817	597
ITAL	10247	217	31884	1339
G BRIT	3824	102	10580	816
GRIECH	2424	58	3101	113
PORTUG	2520	61	6062	170
SPAN	3626	88	16455	824
SCHWZ	934	84	33458	1251
S AFR	117	50	269	74
USA	34466	1626	109993	7065
BRASIL	140	35	2510	257
SAUDIA	209	31	2392	325
A EMIR	30	3	3386	327
SINGAP	137	22	1330	221
JAPAN	3320	136	4877	340
TAIWAN	62	11	1320	181
HONGK	266	37	7108	1135
9608 10 91				
AND KUGELSCHREIBER M AUSWECHS MINE				
	100 ST		100 ST	
EINF	194258*	11627*	1498996*	76193*
GEW DT	2404		17671	
LV	155	9	2285	76
PV	19571	445	265717	5308
AUS LG	453	38	4624	440
EU	36799	4129	194362	15791
FRANKR	2774	485	23740	2523
NIEDL	921	109	6589	547
ITAL	8555	342	77733	3300
G BRIT	24158	3177	61931	8047
IRLAND			834	536
SPAN	300	10	20839	577
BELGI			1498	166
SCHWZ	14896	1384	130788	9978
POLEN	53653	903	414306	7636
TSCHE	20280	436	168202	3419
SLOWEN	898	36	11655	357
USA	439	100	7579	1241
INDIEN	34816	1043	221391	8309
VIETN	1400	43	34037	1112
CHINA	8007	650	79226	3699
SKOREA	2913	126	7713	290
JAPAN	7999	1238	84620	9807
TAIWAN	11405	1581	120062	13885
AUSF	328537*	21852*	2786557*	165924*
GEW DT	2908		24806	
EV			149	25
LV	540	66	1178	183
PV	21417	435	138327	2270
EU	178553	10633	1467277	75815
FRANKR	33293	2268	269412	14660
NIEDL	27822	882	231656	8373
ITAL	12735	1323	95428	9873
G BRIT	18236	1433	153614	8535
IRLAND	393	39	8611	468
DAENM	14847	393	115254	3588
GRIECH	1618	160	18752	1162
PORTUG	5083	482	51582	3069
SPAN	10035	737	88639	5188
SCHWED	11377	551	90355	3545
FINNL	12493	688	57589	3191
OESTER	18401	963	194650	8456
BELGI	11990	653	89002	5387
LUXEMB	231	61	2734	320
NORWEG	5897	230	49231	2006
SCHWZ	16697	1198	150032	9401
ANDORR	24	84	435	337
TUERK	1854	75	14332	866
POLEN	20481	609	235263	6370
TSCHE	24042	708	153074	4501
SLOWAK	2678	81	13519	562
UNGARN	1534	85	38069	1167
RUMAEN	1026	37	11045	416
BULGAR	1979	79	13302	451
UKRAIN	1414	40	9064	409
RUSSLD	1529	68	25785	1020
SLOWEN	1427	65	17784	570
KROAT	1544	85	10351	490
B HERZ	971	37	3239	179
BR JUG	2689	79	7533	276
ALGER	1188	74	1448	96
AEGYPT	398	53	9572	221
S AFR	2140	165	9609	595
USA	25389	3354	229695	28090
MEXIKO	897	343	21332	1611
PANAMA	22	9	268	482
KOLUMB	403	39	8857	543

Wichtigste Ursprungs- und Bestimmungs-Laender	OKTOBER 1999		JAN./OKT. 1999	
	dt = 100kg	1000 DM	dt = 100kg	1000 DM
VENEZU	1467	106	10980	940
PERU	278	9	8122	149
BRASIL	655	381	12480	2512
CHILE	267	212	11795	923
URUGU	35	261	610	2327
ARGENT	5804	160	34061	908
LIBAN	61	34	1497	288
ISRAEL	219	26	5101	409
SAUDIA	28	136	9455	1351
KUWAIT	10	50	2630	202
A EMIR	915	124	11049	1337
PAKIST	2053	33	9764	219
MALAYS	550	39	2238	194
SINGAP	698	200	9418	1701
CHINA	800	29	7183	644
SKOREA	2508	133	14811	802
JAPAN	1223	318	11894	3361
TAIWAN	1074	189	8483	1296
HONGK	1785	393	22104	4651
AUSTRL	3489	206	21044	1221
NEUSEE	1516	76	8661	363

9608 10 99

ANDERE KUGELSCHREIBER

	STUECK		STUECK	
EINF	2819324*	1059*	88021114*	12373*
GEW DT	290		5788	
PV			3302600	121
AUS LG	34661	18	799498	552
EU	726808	238	23003975	6004
FRANKR	11402	39	4741995	919
NIEDL	3150	8	317812	244
ITAL	99256	102	9510368	1515
G BRIT	605000	83	6482051	1089
DAENM	5000	5	1348497	1433
SPAN			534705	741
SCHWZ	4600	60	1374808	886
POLEN			4429791	641
INDIEN	144894	85	1081102	758
VIETN	380000	83	621800	137
CHINA	112408	22	1471593	769
SKOREA	73700	31	627752	206
JAPAN	150382	71	862319	572
TAIWAN	1108364	374	3124971	1867
AUSF	3412804*	1064*	42381653*	11370*
GEW DT	297		3771	
LV			8160	15
PV			1000	13
EU	1349142	558	19437646	6191
FRANKR	81660	65	860724	710
NIEDL	94076	78	1141939	622
ITAL	602955	194	12186334	3035
G BRIT	51130	30	727115	414
GRIECH	383670	77	2600575	532
SPAN	11300	36	353613	281
OESTER	67093	57	320521	200
SCHWZ	178879	65	1459086	626
POLEN	190879	28	2932207	397
TSCHE	102263	53	2597276	504
BULGAR	360192	46	1893629	268
RUSSLD	59095	25	758800	210
USA	14922	16	1543368	869
HONGK	62706	14	265274	133

9608 20 00

FILZSCHREIBER MARKIERSTIFT USW

	100 ST		100 ST	
EINF	295959*	8481*	3159913*	76129*
GEW DT	5433		44081	
PV	2781	96	33288	1907
AUS LG	12652	897	94760	6666
EU	138826	3476	1097039	20536
FRANKR	320	23	16471	732
NIEDL	2880	105	25604	1099
ITAL	110754	1670	719799	9328
G BRIT	8695	1159	48560	2396
OESTER	15385	461	282562	8507
SCHWZ	275	46	7509	453
TSCHE	103681	2488	1064082	25668
BULGAR			11661	254
SLOWEN	3408	210	45661	2012
KROAT	14160	94	174652	2119
USA	7801	279	56733	2701
ARGENT			3347	433
INDIEN	1160	29	39903	914
THAIL	207	7	4054	385
CHINA	2439	92	426317	4953
SKOREA	786	29	9562	333
JAPAN	21631	1554	192591	13809
TAIWAN	1080	104	7577	759
HONGK	250	10	6665	287
AUSTRL	150	51	1206	166
AUSF	415552*	19760*	4560627*	195288*
GEW DT	6282		63636	
PV	4050	99	52365	2136
EU	173010	10658	1808167	103673
FRANKR	41683	2666	350933	21760
NIEDL	15163	748	167807	10274
ITAL	19166	1627	168588	10201
G BRIT	31185	1671	314273	16597
IRLAND	980	56	14419	755
DAENM	6471	488	41901	2707
GRIECH	2338	147	48890	2439
PORTUG	2626	211	36111	2588
SPAN	26214	1292	323668	15756
SCHWED	7267	451	52837	3308
FINNL	1800	126	28744	1888
OESTER	8473	656	124535	8754
BELGI	9207	494	132129	6088
LUXEMB	256	25	3332	558
NORWEG	3452	171	40646	1988
SCHWZ	14196	843	196339	11075
TUERK	4248	220	77306	3206
POLEN	18326	687	136444	5263
TSCHE	59911	1186	1014238	18777
UNGARN	1803	76	46779	1355
RUMAEN	1856	76	13958	503
BULGAR	1125	46	7182	289
RUSSLD	3020	182	22129	705
SLOWEN	2493	102	25397	1102
KROAT	417	18	7448	322
BR JUG	184	8	5021	215
MAROKK			6512	264
ALGER	1317	45	8780	309
TUNES			11274	459
AEGYPT	89	3	6697	377
KENIA	382	14	4213	153
S AFR	2564	118	29765	1297
USA	27469	1375	238313	10969
KANADA	8727	317	57250	2595
MEXIKO	1464	86	28384	1309
GUATEM	2424	95	19261	782
NICARA	59	2	2631	109
COSTA	3114	119	10635	424
KOLUMB	3178	119	17649	711
VENEZU	335	12	6500	256
ECUAD			3925	186
PERU	25	1	14764	502
BRASIL	292	6	4522	189
CHILE	7161	208	26745	882
URUGU	858	34	9029	350
ARGENT	3440	154	39037	1569
ZYPERN	342	17	8424	330
LIBAN	768	27	11828	537
SYRIEN	87	4	1821	123
ISRAEL	3248	140	71420	2484
SAUDIA	1800	95	25667	1012
KUWAIT	1705	64	7897	357
A EMIR	2098	88	40096	1153
PAKIST	615	22	5846	240
INDIEN	2199	67	9829	313
THAIL	1140	50	19449	816
INDONE	10164	374	19271	742
MALAYS	5871	231	38854	1429
SINGAP	1726	71	39427	1622
PHILIP	29	1	9751	405
CHINA	2487	100	31160	1301
JAPAN	2143	91	27084	909
TAIWAN	1170	47	8190	339
HONGK	5815	251	45428	1508
AUSTRL	11976	550	72710	3178
NEUSEE	1799	76	13972	643

9608 31 00

FUELLHALTER USW Z TUSCHEZEICHNEN

	STUECK		STUECK	
EINF	31895*	87*	198383*	698*
GEW DT	3		73	
EU	27	1	2487	53
USA	24450	64	156458	522
AUSF	391124*	2268*	4779065*	27433*
GEW DT	108		1263	
EU	128430	714	1743328	9727
FRANKR	24670	95	344305	1710
NIEDL	6784	31	134601	840
ITAL	37185	191	538062	2577
G BRIT	16048	81	250090	1230
GRIECH	8086	97	80388	828
PORTUG	4934	28	125692	701
SPAN	14664	88	126593	691
OESTER	5438	28	66386	573
SCHWZ	10560	41	73801	456
TUERK	14849	135	125947	1089
POLEN	19437	93	51246	365
UNGARN	1297	23	19424	207
BR JUG	247	2	8933	104
AEGYPT			34750	188
NIGERI	8435	55	47680	285
AETHIO			32263	166
S AFR	8408	71	36458	291
USA	32878	107	440869	1455
MEXIKO	17807	113	222241	1278
KOLUMB	2477	17	39187	277
PERU	2400	17	32593	216
CHILE	3925	28	45991	301
ARGENT	7740	53	52605	345
LIBAN	1923	12	15610	92
IRAN	1825	6	38169	209
SAUDIA	2429	27	27046	263
A EMIR	10425	54	60073	330
INDIEN	11171	40	172420	607
THAIL	1328	9	113524	557
INDONE	7984	54	81912	495
PHILIP	1683	11	238907	1261
CHINA	7569	33	48438	266
SKOREA	5064	27	46223	301
JAPAN	23884	140	414241	2837
TAIWAN	6609	36	84571	429
AUSTRL	6527	46	43537	294

9608 39 10

AND FUELLHALTER USW A EDELMETALLEN

	STUECK		STUECK	
EINF	5075*	226*	44164*	2340*
GEW DT	3		25	
LV			32	4
EU	2021	173	28006	1725
FRANKR	1994	170	24116	1579
ITAL	7	2	2384	109
SCHWZ	100	18	1558	247
USA	2946	33	5586	170
TAIWAN			4103	92
AUSF	35430*	2566*	209834*	21584*
GEW DT	23		159	
EU	26627	1126	151164	8705
FRANKR	9258	149	27653	1246
NIEDL	209	11	6673	340
ITAL	3467	459	34619	2913
G BRIT	3032	90	18093	890
PORTUG	2346	58	5294	233
SPAN	5360	172	27420	2035
OESTER	1064	56	18991	404
BELGI	538	70	3681	303
SCHWZ	326	66	2087	560
USA	4699	521	23284	4576
MEXIKO	73	23	462	206
BRASIL	75	19	953	308
ISRAEL			726	168
A EMIR	71	40	1065	387
MALAYS	507	294	1101	429
SINGAP	202	28	2573	646
JAPAN	975	75	9753	1672
TAIWAN	64	12	1293	427
HONGK	369	78	6442	1581

9608 39 90

AND FUELLFEDERHALTER FUELLHALTER

	STUECK		STUECK	
EINF	451262*	1265*	3149438*	7753*
GEW DT	207		984	
LV	4055	4	100566	40
PV			32803	41
AUS LG			4800	3
EU	75002	554	753936	3864
FRANKR	61736	471	377487	2464
ITAL	13952	30	224093	481
G BRIT	8736	51	111434	577
IRLAND			11846	261
SCHWZ	1849	11	173123	206
TSCHE	164686	282	777952	915
USA	7810	18	178744	290
INDIEN	2040	3	125217	95
CHINA			88991	110
JAPAN	163787	279	415186	1175
TAIWAN	25428	112	358454	907
AUSF	591206*	9417*	7185192*	64562*
GEW DT	198		1835	
EV			407	6
LV	9440	18	28935	90
EU	425449	5394	4509243	32769
FRANKR	188825	1211	1261121	7323
NIEDL	21849	381	589434	3247
ITAL	41830	1103	402683	5989
G BRIT	48730	788	1029520	5412
DAENM	5969	21	36800	213
GRIECH	9278	156	31824	431
PORTUG	14410	218	89353	978
SPAN	40170	785	298483	3265
OESTER	24074	276	485271	3045
BELGI	23766	389	264818	2583
SCHWZ	39646	497	595816	4242
ANDORR	516	73	3452	256
TUERK	2018	11	15544	351
POLEN	8222	133	575760	1250
TSCHE	2010	43	89904	329
BR JUG			1214	109
S AFR	664	39	11584	216
USA	44642	1158	387325	8026
MEXIKO	723	68	11515	418
KOLUMB	1769	21	18742	284
BRASIL	1100	68	23019	496
CHILE	881	70	5351	166
URUGU	222	23	4093	423
LIBAN	100	25	154339	281
SAUDIA	1987	66	9095	399
A EMIR	1745	76	26229	778
INDIEN	370	4	154130	420
MALAYS	810	10	49318	182
SINGAP	1601	97	24450	651
CHINA	800	4	18365	226
SKOREA	2164	51	23090	436
JAPAN	12411	446	87679	3746
TAIWAN	2255	102	28830	770
HONGK	6547	483	69378	4259
AUSTRL	3230	51	15476	226

9608 40 00

FUELLBLEISTIFTE(DREH- DRUCKSTIFTE)

	STUECK		STUECK	
EINF	1574495*	1313*	21702529*	14658*
GEW DT	184		1714	
PV	5740	17	136786	191
AUS LG	185709	277	1695397	2362
EU	42200	80	773249	1176
FRANKR	15247	48	490102	762
G BRIT	10795	19	110913	205
TUERK			466110	105
POLEN	11000	8	842052	387
TSCHE	90460	102	535550	461

Wichtigste Ursprungs- und Bestimmungs-Laender	OKTOBER 1999		JAN./OKT. 1999	
	dt = 100kg	1000 DM	dt = 100kg	1000 DM
USA	14508	10	158789	184
BRASIL	24485	36	715381	302
THAIL	500000	235	4300000	1801
CHINA	297992	86	922574	294
SKOREA			130539	98
JAPAN	520722	696	10384073	8416
TAIWAN	42933	39	2311160	1211
AUSF	2009368*	4642*	20504784*	36978*
GEW DT	298		2842	
PV	15700	14	129950	133
EU	973174	2262	10232989	17787
FRANKR	106499	477	1336981	2793
NIEDL	75707	243	554434	1203
ITAL	108876	311	1806500	3418
G BRIT	145338	271	1211439	1983
DAENM	46878	44	256686	440
GRIECH	55793	100	590234	919
PORTUG	54488	89	796365	1044
SPAN	185935	286	1492946	2196
SCHWED	36367	52	360135	465
FINNL	53394	70	423273	588
OESTER	69965	151	951443	1709
BELGI	20833	162	396686	947
SCHWZ	49887	139	502709	1139
TUERK	175840	360	760983	1503
POLEN	28497	39	302220	309
TSCHE	21909	31	255172	384
AEGYPT	51099	59	438436	462
NIGERI	31950	48	116063	232
USA	132102	545	753972	3776
KANADA	35434	43	628586	594
MEXIKO	3366	48	136413	340
BRASIL	5091	90	77953	450
CHILE	35742	93	133267	297
ZYPERN	5545	13	79207	154
IRAN	2299	4	197283	214
SAUDIA	11692	24	161048	337
A EMIR	98153	112	1027480	1253
THAIL	8848	23	561311	627
MALAYS	4218	7	143986	159
SKOREA	18554	48	185147	394
JAPAN	9761	36	179559	640
TAIWAN	8737	18	148006	345
HONGK	5688	46	104363	372
AUSTRL	40118	78	263626	471
9608 50 00				
ZUSAMMENSTELLUNGEN VON SCHREIBMITTELN				
	DT		DT	
EINF	497*	1205*	3757*	11129*
PV			6	21
AUS LG	52	113	626	1397
EU	11	210	816	3181
FRANKR	4	72	59	510
NIEDL	4	17	113	141
ITAL	1	53	24	91
G BRIT		1	249	343
IRLAND			16	256
BELGI	2	65	350	1804
SCHWZ			52	273
INDIEN	27	73	147	542
CHINA	304	428	1258	2274
JAPAN	4	30	49	217
TAIWAN	135	409	1347	4293
AUSF	484*	2488*	4863*	28544*
PV	5	6	13	25
EU	328	1453	3518	18685
FRANKR	110	439	2093	9602
NIEDL	14	173	203	1478
ITAL	3	107	104	1283
G BRIT	12	58	85	590
DAENM	6	45	89	658
PORTUG	6	104	76	554
SPAN	18	122	127	822
OESTER	128	267	410	2168
BELGI	7	52	185	1266
SCHWZ	8	94	99	669
TUERK	1	7	89	196
POLEN	18	88	294	1818
TSCHE	18	79	100	550
UNGARN	1	6	16	130
RUMAEN	4	25	38	300
BULGAR	5	43	24	172
RUSSLD	5	35	39	234
USA	5	133	63	2235
INDIEN		1	23	120
INDONE	3	44	8	115
SINGAP	1	21	7	343
PHILIP			10	64
JAPAN	1	78	6	279
TAIWAN	1	9	14	162
HONGK	2	46	14	388
9608 60 10				
MINEN F KUGELSCHREIBER MIT TINTE				
	STUECK		STUECK	
EINF	247177*	187*	20113150*	3585*
GEW DT	15		656	
AUS LG	31536	15	332208	140
EU	53008	38	1908952	851
FRANKR	8406	11	151340	196
ITAL	6900	3	1486030	427
G BRIT	37702	24	267262	222
SCHWZ	653	2	10098470	547
INDIEN	1100	1	5113050	250
CHINA			245840	106
JAPAN	190992	142	2584878	1746
AUSF	2292326*	1473*	26931988*	13370*
GEW DT	92		1042	
PV			202904	56
EU	1092201	851	9135442	5027
FRANKR	398230	388	3613623	2885
NIEDL	256275	69	1600252	221
ITAL	243125	197	2397822	1569
G BRIT	47185	75	582612	435
SCHWZ	87784	44	588638	423
SLOWEN			572865	165
USA	385271	314	2610926	2310
SKOREA			541837	217
TAIWAN	335656	66	7795713	2284
HONGK	54824	40	817447	560
9608 60 90				
ANDERE MINEN FUER KUGELSCHREIBER				
	100 ST		100 ST	
EINF	75555*	334*	1167951*	4849*
GEW DT	107		1569	
EU	1714	143	29055	1901
FRANKR	313	40	7734	547
G BRIT	1401	103	13572	1136
TSCHE	71817	157	1069304	2516
JAPAN	54	5	33684	121
N ERM			23269	50
AUSF	146155*	1838*	1280589*	15058*
GEW DT	227		2187	
EU	13473	406	314228	4231
FRANKR	1299	92	21086	962
NIEDL	2586	28	66248	431
ITAL	1749	94	51826	812
G BRIT	3313	87	30896	600
DAENM	2102	14	85119	416
SPAN	848	26	25165	278
OESTER	488	23	13917	384
SCHWZ	25826	294	106666	2031
TUERK	4666	56	20675	126
TSCHE	4288	65	57231	710
USA	5714	202	50725	1259
KANADA	1141	56	6875	128
MEXIKO	2994	59	20654	303
BRASIL	20958	126	110243	638
SINGAP	2486	25	34112	403
CHINA	2043	79	6097	122
SKOREA	768	6	22817	197
JAPAN	4406	59	48455	531
TAIWAN	9555	72	123463	1326
HONGK	3483	65	59114	952
9608 91 00				
SCHREIBFEDERN SCHREIBFEDERSPITZEN				
	KG		KG	
EINF	3946*	792*	58949*	11704*
AUS LG	140	38	8110	1343
EU	103	15	483	86
USA	1881	180	18873	1533
JAPAN	1879	552	37279	9856
AUSF	16077*	1701*	120685*	11903*
EU	12698	1383	88880	9072
FRANKR	969	413	6065	2373
ITAL	9105	646	56309	3965
G BRIT	1508	148	17554	1401
SPAN	242	114	2208	640
OESTER	741	48	3259	251
TSCHE	599	40	14330	359
USA	228	50	597	371
BRASIL	7	4	583	77
INDIEN	79	67	280	302
MALAYS			918	290
JAPAN	8	12	1228	134
TAIWAN	456	32	3147	299
HONGK	103	7	762	251
9608 99 10				
FEDERHALTER BLEISTIFTHALTER USW				
	KG		KG	
EINF	138*	29*	2848*	311*
EU	116	21	417	162
AUSF	868*	523*	8112*	2892*
EU	691	435	6527	2308
FRANKR	44	99	928	575
IRLAND	192	265	1146	1272
SCHWZ	29	5	321	288
KROAT	13	50	14	51
9608 99 92				
AND TEILE A METALL F SCHREIBMITTEL				
	KG		KG	
EINF	16476*	1505*	116584*	12221*
AUS LG	2555	182	10459	900
EU	3235	422	13906	1606
FRANKR	515	359	1679	1004
ITAL	808	18	6345	261
G BRIT	1884	44	5876	305
SCHWZ	5460	294	44403	2844
USA	1527	300	12433	2556
INDIEN	273	40	11759	2098
CHINA	1	2	2170	110
JAPAN	4683	411	21947	2599
TAIWAN	926	29	4146	176
AUSF	16593*	1578*	131192*	12085*
EU	11427	972	61822	5591
FRANKR	1978	275	9012	1812
ITAL	55	6	1296	362
G BRIT	6578	371	37589	1815
SCHWED	2152	260	8609	1045
FINNL	3	1	1523	76
SCHWZ	229	157	3882	1383
UGANDA			3480	234
USA	250	35	7158	610
BRASIL	24	1	856	651
SAUDIA	1510	110	13589	995
PAKIST	205	63	727	291
INDIEN			5318	163
JAPAN	23	9	5475	303
AUSTRL	1218	55	17069	614
9608 99 98				
ANDERE TEILE FUER SCHREIBMITTEL				
	DT		DT	
EINF	158*	817*	2081*	10390*
PV			48	169
AUS LG	19	111	122	759
EU	21	148	910	2619
FRANKR	8	26	59	501
ITAL	10	105	110	819
G BRIT	2	4	269	791
BELGI		1	409	319
SCHWZ	79	334	408	2550
POLEN	11	33	93	349
INDIEN	13	48	76	264
THAIL		8	5	222
CHINA		18	85	169
JAPAN	25	181	344	3467
TAIWAN	4	12	108	412
AUSF	854*	2766*	6433*	23590*
LV		10	2	89
PV	297	419	2118	3243
EU	183	936	1157	6617
FRANKR	17	246	181	1763
NIEDL	68	239	455	1868
ITAL	8	99	53	878
G BRIT	58	157	286	766
DAENM	13	48	76	296
SPAN	4	40	34	397
OESTER	9	53	32	223
BELGI	2	14	16	134
SCHWZ	24	89	120	1404
TUERK	12	27	65	233
POLEN	339	461	2478	4047
TSCHE	31	54	186	493
USA	148	671	1497	5808
MEXIKO			14	214
KOLUMB	3	9	54	203
BRASIL	13	39	119	357
LIBAN			10	73
MALAYS		1	86	167
SINGAP	1	6	11	103
PHILIP			7	126
CHINA	36	214	210	1340
TAIWAN	25	68	130	709
HONGK	4	13	32	355
9609 10 10				
BLEISTIFTE				
EINF	839*	1162*	12131*	17347*
PV				3
AUS LG	23	14	383	788
EU	10	33	782	1508
FRANKR			281	358
NIEDL	2	16	112	176
G BRIT			242	665
TSCHE	138	254	1450	2741
RUMAEN	31	35	399	437
KROAT	30	75	340	611
PAKIST			63	59
THAIL	132	156	777	997
INDONE	125	145	987	1538
CHINA	326	374	6382	7499
SKOREA			102	184
JAPAN		1	59	356
TAIWAN	16	29	564	967
AUSF	1243*	3380*	11926*	41613*
PV			2	138
EU	378	1419	5404	21720
FRANKR	21	130	740	3033
NIEDL	7	19	235	1052
ITAL	62	290	936	4139
G BRIT	22	60	238	911
DAENM	4	21	137	562
GRIECH	33	144	623	2271

Wichtigste Ursprungs- und Bestimmungs-Laender	OKTOBER 1999		JAN./OKT. 1999	
	dt = 100kg	1000 DM	dt = 100kg	1000 DM
PORTUG	50	198	315	1268
SPAN	79	337	1500	5850
SCHWED	57	90	187	535
FINNL	5	21	147	545
OESTER	15	39	250	803
BELGI	19	61	178	661
NORWEG	11	69	158	704
SCHWZ	22	88	287	963
MALTA	1	4	75	169
TUERK	322	51	345	152
POLEN	17	58	218	591
TSCHE	6	23	66	385
UNGARN	5	17	88	240
RUSSLD	14	18	72	116
BR JUG			40	78
ALGER	2	5	39	129
LIBYEN			355	1074
KENIA			60	236
S AFR	2	6	355	1054
USA	40	169	310	1302
KANADA	5	48	61	397
MEXIKO	1	8	67	129
GUATEM	18	36	111	286
EL SAL	17	28	85	149
COSTA	19	79	61	246
PERU	20	68	74	165
CHILE	8	30	85	262
ARGENT	29	124	178	782
ZYPERN	5	23	68	276
LIBAN	15	47	119	421
SAUDIA	174	582	868	2590
KUWAIT			214	478
A EMIR		1	703	2065
BANGLA			34	144
THAIL	4	19	75	328
SINGAP	14	58	72	305
CHINA	17	17	184	138
SKOREA	2	10	74	211
JAPAN	5	51	59	486
TAIWAN	4	14	47	218
9609 10 90				
AND STIFTE MIT FESTEM SCHUTZMANTEL				
EINF	1631*	2763*	17472*	23354*
PV			595	447
AUS LG	40	38	682	586
EU	92	165	1626	2413
FRANKR	3	15	521	658
NIEDL	31	67	492	729
ITAL	20	18	291	329
OESTER	14	24	211	553
SCHWZ	25	92	77	219
TSCHE	404	1103	3719	6601
RUMAEN	59	58	190	184
KROAT	36	45	388	599
BRASIL	30	75	597	1135
THAIL	37	55	1562	1902
INDONE	486	712	4484	6270
CHINA	421	368	4458	3224
JAPAN	11	63	52	286
TAIWAN		1	160	271
AUSF	1114*	3457*	11317*	33035*
PV	25	9	270	306
EU	411	1318	5294	15344
FRANKR	75	277	1058	3173
NIEDL	14	33	244	812
ITAL	61	263	500	1827
G BRIT	38	119	387	1421
DAENM	9	28	127	606
GRIECH	13	37	396	885
PORTUG	9	34	325	627
SPAN	142	377	958	2538
SCHWED	12	37	209	668
FINNL	7	18	163	471
OESTER	12	40	403	1218
BELGI	17	46	485	940
NORWEG	14	61	106	402
SCHWZ	59	200	601	1888
MALTA	15	47	106	231
TUERK	1	5	86	252
POLEN	12	35	346	809
TSCHE	33	30	406	650
UNGARN	6	24	124	295
SLOWEN	3	8	132	319
BR JUG			45	61
S AFR	78	117	174	322
USA	91	517	610	2801
KANADA	6	25	72	241
COSTA	56	106	101	247
CHILE	106	219	202	454
BOLIV	31	70	113	171
ZYPERN	8	26	85	248
LIBAN	1	2	100	170
SAUDIA	8	50	248	556
A EMIR	3	7	275	522
THAIL		1	35	111
SKOREA	32	122	186	680
JAPAN	21	95	662	2635
HONGK	1	5	116	335
AUSTRL	21	83	69	295
9609 20 00				
MINEN FUER STIFTE				
EINF	68*	191*	561*	1936*
AUS LG	9	62	57	526
EU	15	17	44	121
JAPAN	11	88	85	917
AUSF	593*	2378*	5659*	19480*

Wichtigste Ursprungs- und Bestimmungs-Laender	OKTOBER 1999		JAN./OKT. 1999	
	dt = 100kg	1000 DM	dt = 100kg	1000 DM
PV	11	25	36	66
EU	142	706	1531	6715
FRANKR	32	85	73	486
ITAL	18	171	136	1208
G BRIT	64	163	976	1707
GRIECH	2	20	46	457
PORTUG	3	26	43	345
SPAN	12	132	123	1259
OESTER	2	23	46	404
SLOWEN	1	11	16	139
AEGYPT		3	33	262
S AFR	1	5	13	104
USA	4	46	58	522
KANADA	1	10	20	189
MEXIKO	3	23	17	190
IRAN	14	105	289	477
A EMIR	4	24	74	524
THAIL	3	24	24	228
INDONE	23	37	724	1586
MALAYS	318	757	1287	3081
SKOREA	4	35	30	267
JAPAN	14	54	68	389
AUSTRL	103	192	979	1768
9609 90 10				
PASTELLSTIFTE UND ZEICHENKOHLE				
EINF	163*	193*	1300*	1752*
AUS LG			156	50
EU	47	138	380	1030
NIEDL	46	134	229	670
OESTER			86	230
CHINA	113	45	532	328
TAIWAN		3	128	162
AUSF	78*	240*	996*	2098*
PV			246	98
EU	68	146	394	1092
FRANKR	49	75	147	424
OESTER	9	24	113	239
TSCHE			481	182
USA	6	44	64	405
9609 90 90				
SCHREIB- ZEICHEN- SCHNEIDERKREIDE USW				
EINF	866*	563*	17956*	10602*
AUS LG	84	38	2215	1024
EU	123	79	2176	1531
FRANKR	75	26	768	286
NIEDL	11	19	593	460
G BRIT	27	20	592	551
SCHWZ	11	33	123	476
TSCHE	28	90	633	1106
USA	17	68	37	163
PAKIST			68	58
THAIL			843	372
INDONE			1911	1554
MALAYS			1353	301
CHINA	521	136	8749	3184
SKOREA	54	64	599	716
JAPAN	6	21	98	284
TAIWAN	99	62	1221	698
AUSF	583*	1212*	7665*	12429*
EU	331	560	5025	7085
FRANKR	81	131	1361	1799
NIEDL	40	55	920	1134
ITAL	72	116	617	964
G BRIT	7	18	106	267
SPAN	21	58	296	601
FINNL	6	64	94	314
OESTER	47	37	835	759
BELGI	15	20	294	407
SCHWZ	33	124	552	821
POLEN	23	52	215	405
USA	16	57	161	494
LIBAN	2	3	108	75
IRAN			24	94
JAPAN	1	6	69	275
9610 00 00				
SCHIEFERTAFELN USW AUCH GERAHMT				
EINF	2666*	1598*	20700*	12819*
PV			548	125
AUS LG	9	13	86	71
EU	2159	1265	15908	9600
FRANKR	720	466	3920	2528
NIEDL	1143	558	8829	5024
ITAL	72	49	602	394
PORTUG	104	48	699	404
SPAN			779	379
SCHWED	5	5	559	513
TSCHE	202	124	1992	1417
UKRAIN			548	125
INDONE			430	174
CHINA	207	147	1034	837
AUSF	1423*	1262*	14136*	13307*
EU	613	488	8040	7366
NIEDL	23	20	1146	1272
ITAL	89	56	844	689
G BRIT	94	123	636	562
OESTER	261	191	2279	1883

Wichtigste Ursprungs- und Bestimmungs-Laender	OKTOBER 1999		JAN./OKT. 1999	
	dt = 100kg	1000 DM	dt = 100kg	1000 DM
BELGI	48	31	1944	1947
LUXEMB	10	10	168	146
SCHWZ	233	285	1844	2283
POLEN	142	86	620	481
TSCHE	126	90	731	546
RUSSLD	36	36	389	289
BRASIL			101	106
KATAR	1	1	102	105
A EMIR	5	6	189	183
9611 00 00				
STEMPEL ALLER ART USW F HANDGEBRAUCH				
EINF	381*	2010*	3823*	19927*
LV				11
PV	4	5	58	63
AUS LG	1	20	19	244
EU	317	1673	2417	14365
NIEDL	7	31	86	499
ITAL	3	26	61	386
G BRIT			26	137
DAENM	1	10	42	248
OESTER	289	1464	1989	11342
BELGI	13	133	199	1677
USA	9	92	115	806
PHILIP			18	230
CHINA	34	122	780	2377
JAPAN	5	45	46	832
TAIWAN	7	20	257	667
AUSF	163*	2618*	1896*	29406*
EU	55	1039	1064	16367
FRANKR	5	92	327	4683
NIEDL	7	167	102	1731
ITAL	12	123	136	1506
G BRIT	3	86	78	1250
IRLAND		5	1	83
DAENM	5	82	37	628
PORTUG	3	62	34	562
SPAN	2	38	103	1471
SCHWED	4	88	55	999
FINNL	1	23	18	340
OESTER	10	181	103	1927
BELGI	3	89	65	1126
NORWEG	3	85	26	523
SCHWZ	5	80	66	1383
TUERK	1	33	21	314
POLEN	4	65	42	605
TSCHE	2	40	19	368
UNGARN	3	32	17	276
SLOWEN		2	5	193
KROAT	1	18	8	146
S AFR	15	260	57	832
USA	47	637	347	4928
KANADA	2	34	34	562
IRAN	7	54	13	113
ISRAEL		6	16	320
A EMIR		2	10	145
OMAN			2	74
MALAYS	5	54	68	492
SINGAP	6	12	7	110
JAPAN		6	5	173
HONGK			14	203
9612 10 10				
FARBBAENDER AUS KUNSTSTOFF				
EINF	2129*	6766*	23430*	83168*
AUS LG	502	2368	4624	21872
EU	567	1541	8894	28732
FRANKR	413	929	2823	10864
NIEDL	31	200	366	2011
ITAL			365	1132
G BRIT	60	318	5116	13895
PORTUG	11	25	78	167
SCHWED	50	54	107	258
BELGI		2	8	207
SCHWZ	4	26	17	191
POLEN	20	50	342	1486
TSCHE	344	199	2935	1560
TUNES			476	1250
USA	96	685	1276	9940
MEXIKO	7	36	402	1060
MALAYS	7	29	69	363
CHINA	4	15	123	436
SKOREA	372	814	1505	4091
JAPAN	691	3324	7185	33703
HONGK		2	40	228
AUSF	946*	4540*	9161*	42316*
EV	1	11	20	53
EU	611	2925	5548	26543
FRANKR	121	479	815	3929
NIEDL	62	280	560	2187
ITAL	50	339	515	3017
G BRIT	67	359	696	3390
IRLAND	11	35	85	297
DAENM	35	189	198	1256
GRIECH	16	117	131	850
PORTUG	4	43	51	461
SPAN	86	221	716	2425
SCHWED	24	78	268	921
FINNL	8	23	105	384
OESTER	69	395	635	3514
BELGI	58	365	767	3896
NORWEG	2	10	32	163
SCHWZ	77	429	770	3739
TUERK	14	129	146	948
POLEN	40	187	673	1993
TSCHE	20	120	180	934
UNGARN	28	124	250	1239

Wichtigste Ursprungs- und Bestimmungs-Laender	OKTOBER 1999 dt = 100kg	OKTOBER 1999 1000 DM	JAN./OKT. 1999 dt = 100kg	JAN./OKT. 1999 1000 DM
RUMAEN	6	28	70	365
RUSSLD	2	15	34	259
SLOWEN	8	30	106	409
KROAT	2	8	84	330
AEGYPT	4	12	66	207
S AFR	19	27	95	244
USA	20	114	119	728
MEXIKO	4	20	15	177
BRASIL	29	64	58	160
ISRAEL	9	32	110	443
SAUDIA	9	30	48	187
INDIEN		2	101	277
SINGAP	1	3	51	152
HONGK		1	77	184
AUSTRL		7	34	168
9612 10 20				
FARBBAND CHEMFAS<30MM KSTKASETTE USW				
EINF	818*	2124*	12981*	32474*
PV			386	631
AUS LG	11	86	240	961
EU	56	259	2777	8650
FRANKR	2	11	71	362
NIEDL		22	49	332
ITAL	12	55	547	1900
G BRIT	40	159	1949	5020
OESTER	2	11	88	515
BELGI		1	21	295
POLEN	25	48	529	1114
UNGARN	26	55	267	659
SLOWEN			45	127
USA	15	120	146	1198
THAIL	292	573	4084	9171
MALAYS	20	62	201	493
CHINA	358	760	4228	8500
JAPAN	25	253	530	4319
HONGK			32	83
AUSF	802*	2859*	10595*	40290*
PV			34	145
EU	615	2053	8351	30428
FRANKR	94	299	1483	4330
NIEDL	47	197	1038	4600
ITAL	97	321	1631	4776
G BRIT	91	234	1033	3363
DAENM	20	128	218	800
GRIECH	13	70	340	2272
PORTUG	6	22	139	611
SPAN	63	178	586	2128
SCHWED	26	136	288	1656
FINNL	10	31	99	365
OESTER	106	303	831	2783
BELGI	35	105	617	2502
NORWEG	3	14	46	383
SCHWZ	37	176	456	2021
TUERK	7	33	127	740
POLEN	34	150	282	1359
TSCHE	12	32	261	1028
UNGARN	8	55	80	534
RUMAEN	1	5	113	283
SLOWEN	23	56	84	220
AEGYPT	13	31	107	343
S AFR	16	27	264	797
USA	4	32	20	223
GUYANA			58	108
CHINA			42	203
9612 10 80				
ANDERE FARBBAENDER				
EINF	385*	1553*	3739*	15898*
PV	2	5	99	121
AUS LG	10	71	156	834
EU	293	1036	2294	9562
FRANKR	251	841	1851	6941
NIEDL	15	68	198	1067
ITAL	1	4	47	393
G BRIT	22	88	122	739
IRLAND			19	86
PORTUG			27	123
SCHWZ	3	92	32	485
TUNES			47	135
USA	17	91	441	1842
SINGAP			15	179
CHINA	50	140	283	844
SKOREA			70	225
JAPAN	16	175	377	2340
AUSF	429*	2752*	4525*	28793*
PV			280	866
EU	259	1808	2644	16971
FRANKR	94	586	515	3198
NIEDL	25	217	450	2453
ITAL	19	102	176	1360
G BRIT	69	570	455	3579
DAENM	9	40	143	1688
GRIECH	1	10	40	252
SPAN	6	37	195	998
SCHWED	3	23	40	286
OESTER	20	135	427	1786
BELGI	9	60	115	777
SCHWZ	20	161	301	1946
TUERK		1	23	228
POLEN	12	91	216	1393
TSCHE	11	59	98	668
UNGARN	43	179	116	432
RUSSLD	1	14	39	221
AEGYPT	2	9	20	211
USA	2	40	56	757
THAIL	35	131	578	2400
CHINA			241	871
HONGK	5	68	63	595
9612 20 00				
STEMPELKISSEN				
EINF	138*	619*	1238*	5349*
AUS LG		2		44
EU	99	450	831	3504
NIEDL	65	275	432	1710
OESTER	29	153	325	1414
USA	12	129	76	1171
THAIL	24	24	250	304
JAPAN		3	30	249
AUSF	37*	431*	455*	4234*
EU	20	304	261	2908
FRANKR	3	56	57	841
ITAL	2	43	26	339
G BRIT	4	62	31	495
SPAN	1	13	28	263
9613 10 00				
GASTASCHFEUERZG NICHT NACHFUELLBAR				
	100 ST		100 ST	
EINF	163773*	4648*	1610616*	46362*
GEW DT	3386		33058	
EV	3500	161	8318	386
PV	4170	58	10757	303
AUS LG	38345	1350	428402	16082
EU	34828	1346	487936	15139
FRANKR	158	11	182879	6202
NIEDL	29990	858	207567	6610
ITAL	249	56	1148	142
DAENM	1961	298	6146	618
SPAN	1440	95	82465	4327
SCHWZ		2	582	156
TSCHE			978	55
INDIEN			38790	425
THAIL	6290	143	19608	464
VIETN	36840	400	232197	2624
INDONE	16410	261	86080	1255
CHINA	26577	997	219536	5805
JAPAN	25828	1235	284809	13791
MACAU	15748	250	233300	3379
AUSF	39558*	1614*	494459*	19140*
GEW DT	737		9406	
EV	10150	362	51299	1914
PV			5087	154
EU	16155	739	342009	13081
FRANKR	3670	160	50453	2565
NIEDL	812	71	73696	2361
ITAL	2574	97	27962	1453
G BRIT	92	6	10831	299
IRLAND			4398	133
DAENM	1043	22	49597	1340
GRIECH	101	6	3781	137
SPAN	658	41	56118	1829
FINNL	762	21	7242	233
OESTER	6036	289	40827	2063
BELGI	71	3	14314	485
SCHWZ	5019	196	41225	1836
TUERK	2000	42	6136	140
POLEN	3844	152	25744	879
TSCHE	2486	117	17481	622
SLOWAK	633	29	6755	244
UNGARN	604	33	3144	233
RUMAEN			3511	120
SLOWEN	2153	106	6783	346
S AFR	1840	46	7594	198
ISRAEL			6514	277
9613 20 10				
GASTASCHFEUERZG NACHFBAR EL ZUENDG				
	STUECK		STUECK	
EINF	2373396*	2975*	18514087*	19896*
GEW DT	1200		8608	
PV			6307	33
AUS LG	345984	340	2302306	2935
EU	134200	157	382455	720
NIEDL	79774	56	252924	312
ITAL			16600	68
G BRIT	22750	56	35696	128
USA	3152	116	3741	135
CHINA	2127339	2255	16367087	14990
SKOREA	43266	370	376485	2379
JAPAN	42739	52	412700	1050
TAIWAN			77466	288
HONGK	22700	25	867136	282
AUSF	116041*	470*	1803457*	5313*
GEW DT	47		656	
EU	46437	209	871888	3143
FRANKR	6917	21	146622	325
NIEDL	3791	14	160254	260
ITAL	3570	13	64466	216
PORTUG			5736	58
SPAN	340	1	102328	559
OESTER	26146	138	242019	1254
BELGI	3135	8	45308	188
SCHWZ	26021	66	192099	574
MARINO			300000	157
POLEN	2833	12	144879	314
TSCHE	10785	40	60875	215
9613 20 90				
GASTASCHFEUERZG NACHFBAR AND ZUEND				
	STUECK		STUECK	
EINF	720346*	1398*	5123867*	10050*
GEW DT	177		1725	
AUS LG	27279	19	219480	297
EU	4700	967	121150	4897
FRANKR	4568	965	73670	4328
G BRIT			19260	495
SCHWZ	151	33	79767	345
USA	385	5	19760	248
INDONE			835000	116
CHINA	661294	238	3695270	2979
SKOREA	21165	36	100827	642
JAPAN	6440	105	80112	588
AUSF	72527*	295*	702373*	3494*
GEW DT	21		186	
LV			29871	34
EU	11629	99	117940	1492
ITAL	216	4	14880	223
DAENM	1460	40	8424	201
SPAN	150	2	27638	466
OESTER	5643	24	42858	365
SCHWZ	17613	43	206080	388
RUSSLD	17374	53	25036	94
BRASIL	260	1	2260	71
HONGK			5249	501
9613 30 00				
TISCHFEUERZEUGE				
	STUECK		STUECK	
EINF	79257*	239*	617106*	2481*
GEW DT	151		1201	
AUS LG	8109	22	102417	195
EU	1288	92	30507	874
FRANKR	219	52	1340	190
ITAL	1039	40	7137	274
OESTER			21930	408
CHINA	76478	133	484270	846
SKOREA	1521	14	98594	742
AUSF	3392*	25*	54323*	453*
GEW DT	3		46	
EU	2969	11	52839	402
DAENM			23724	224
9613 80 00				
ANDERE FEUERZEUGE UND ANZUENDER				
	DT		DT	
EINF	453*	2233*	4645*	23713*
AUS LG	162	350	1962	7150
EU	178	947	1198	7916
FRANKR	15	115	162	1139
NIEDL	24	44	106	313
ITAL	39	542	513	5378
SPAN	99	239	383	938
USA	28	143	349	4821
CHINA	207	389	2787	4788
SKOREA	7	58	11	102
JAPAN	14	649	147	5708
TAIWAN	6	22	84	242
AUSF	148*	1139*	2386*	15107*
EU	97	879	1591	11397
FRANKR	25	220	250	2322
NIEDL	20	216	424	2768
ITAL		4	112	493
DAENM	2	13	142	439
PORTUG	4	29	53	457
SPAN	34	230	360	2982
SCHWED	3	49	38	605
OESTER	4	45	124	596
SCHWZ	4	34	36	349
TUERK	24	20	188	471
TSCHE	4	31	66	422
UNGARN	2	7	104	355
MAZED			7	236
USA	5	57	58	709
MEXIKO	1	8	24	184
9613 90 00				
TEILE VON FEUERZEUGEN UND ANZUENDERN				
EINF	827*	1266*	8359*	11386*
EV	44	103	189	297
AUS LG	44	103	901	2681
EU	9	49	38	170
SPAN	4	9	29	86
INDONE	294	369	1115	1388
CHINA	506	771	5952	6559

Wichtigste Ursprungs- und Bestimmungs-Laender	OKTOBER 1999 dt = 100kg	OKTOBER 1999 1000 DM	JAN./OKT. 1999 dt = 100kg	JAN./OKT. 1999 1000 DM
JAPAN	18	75	614	2406
TAIWAN			15	73
HONGK			614	755
AUSF	138*	716*	1128*	6231*
PV			5	6
EU	47	284	573	2712
ITAL	20	101	282	1308
SPAN	11	67	77	579
SCHWED	1	19	9	177
BELGI		1	12	95
TSCHE	9	67	91	702
USA	1	14	9	213
MEXIKO	22	123	207	1495
INDIEN	9	45	74	342
CHINA			22	129
9614 20 20				
PFEIFENROHFORMEN A WURZEL- U AND HOLZ				
EINF	2*	55*	238*	1928*
EU	2	55	230	1871
FRANKR		5	15	391
ITAL	2	50	31	655
G BRIT			10	212
DAENM			11	365
GRIECH			52	98
AUSF	1*	33*	23*	599*
EU	1	31	14	366
OESTER	1	23	13	275
9614 20 80				
PFEIFEN UND PFEIFENKOEPFE				
	STUECK		STUECK	
EINF	208871*	1082*	1719528*	7948*
GEW DT	272		2026	
EU	21340	596	155309	3316
FRANKR	14325	421	27280	765
ITAL	5057	139	107867	1779
IRLAND			5372	231
DAENM	958	36	11704	443
TUERK	275	14	2539	171
USA	11508	36	66255	274
INDIEN	164970	330	1391693	3615
AUSF	5392*	156*	26000*	627*
GEW DT	5		21	
EU	3885	90	18923	374
OESTER	2262	72	6063	209
9614 90 00				
ZIGARREN- ZIGARETTENSPITZEN USW				
	DT		DT	
EINF	43*	172*	937*	2884*
EU	3	42	79	744
FRANKR	1	25	10	240
ITAL	1	6	32	235
OESTER	1	11	31	219
SCHWZ	25	67	427	1256
INDIEN	4	4	347	557
AUSF	77*	253*	884*	3092*
PV			12	17
EU	32	149	441	1919
FRANKR	16	73	94	408
NIEDL	6	21	85	332
OESTER	3	20	165	698
SCHWZ	37	75	281	512
USA	3	10	43	165
9615 11 00				
KAEMME USW AUS HARTKAUTSCH KUNSTSTOFF				
EINF	1070*	3496*	10395*	36335*
PV	93	178	848	4147
AUS LG	2	11	20	51
EU	95	561	1780	9910
FRANKR	2	18	194	1379
NIEDL	14	73	221	831
ITAL	56	381	1055	6298
G BRIT	2	19	68	305
OESTER	7	30	167	791
TUERK	2	3	43	270
POLEN	31	37	269	331
TSCHE	75	174	698	4100
SLOWAK			40	61
UNGARN	10	22	156	423
INDIEN			45	209
THAIL	45	187	325	1425
CHINA	713	1638	5256	10742
SKOREA	25	384	185	1497
JAPAN			12	87
TAIWAN	61	447	1114	5849
HONGK	9	24	348	1031
AUSF	301*	1227*	2691*	14261*
PV	100	202	734	2929
EU	124	591	1117	6990
FRANKR	17	122	172	1277
NIEDL	56	168	257	986
OESTER	29	218	411	3064
BELGI	2	10	51	478
SCHWZ	24	231	149	1317
POLEN	21	56	169	472
TSCHE	94	204	761	3157
USA		2	41	373
JAPAN	19	70	222	947
9615 19 00				
ANDERE KAEMME USW AUS ANDEREN STOFFEN				
EINF	554*	2385*	5884*	28021*
PV	64	238	655	4113
AUS LG	9	21	74	141
EU	63	366	600	3391
FRANKR	7	70	136	804
NIEDL	23	115	87	272
ITAL	21	141	329	1957
OESTER	1	4	13	151
TUERK			22	189
POLEN			24	132
TSCHE	65	244	793	4418
USA	7	35	38	297
INDIEN	5	26	42	212
THAIL	29	124	262	1096
PHILIP	1	21	86	555
CHINA	278	805	3700	10036
SKOREA	23	258	394	2679
TAIWAN	74	461	527	4333
HONGK	3	24	58	455
AUSF	125*	458*	1388*	6604*
PV	74	213	672	3060
EU	34	136	472	2111
FRANKR	4	16	37	249
SPAN		4	12	115
OESTER	10	69	103	860
TSCHE	78	235	761	3492
UNGARN	3	12	77	509
9615 90 00				
HAAR- FRISIERNADEL HAARKLAMMER USW				
EINF	512*	1116*	5912*	13989*
PV	47	58	68	92
AUS LG	1	1	15	34
EU	27	193	793	3731
FRANKR	1	13	111	404
NIEDL	8	37	292	747
ITAL	17	125	316	2171
TSCHE	49	63	74	117
THAIL	1	9	257	601
CHINA	394	723	4174	7841
SKOREA	10	32	118	516
TAIWAN	2	15	141	495
HONGK	10	39	177	440
AUSF	279*	744*	3085*	10047*
PV	35	43	118	134
EU	164	443	2025	7150
FRANKR	20	47	164	785
NIEDL	7	14	128	339
G BRIT	35	111	845	3118
SCHWED	22	61	167	464
OESTER	31	102	313	1428
SCHWZ	25	117	160	762
POLEN	12	23	128	341
TSCHE	43	64	161	301
USA		1	249	380
9616 10 10				
PARFUEM- U AEHNL ZERSTAEUBER				
EINF	141*	822*	1112*	5550*
AUS LG			14	33
EU	52	339	594	3951
FRANKR	10	138	149	1679
ITAL	37	160	374	1852
G BRIT	5	41	41	274
OESTER			16	63
KANADA	15	59	110	362
CHINA	34	111	191	786
JAPAN	11	133	67	629
TAIWAN	23	155	105	675
AUSF	21*	106*	137*	990*
EU	6	50	72	600
FRANKR	3	32	34	272
PORTUG			5	85
9616 10 90				
ZERSTAEUBERVORRICHTUNGEN -KOEPFE				
EINF	1087*	3163*	7041*	18336*
PV			5	50
EU	992	2988	5959	16008
FRANKR	358	1658	2535	10815
NIEDL			8	107
ITAL	443	412	2779	2685
G BRIT	12	52	263	1007
IRLAND	182	774	165	792
SPAN	17	92	206	558
TSCHE	91	158	920	1848
USA	4	8	44	279
JAPAN		2	5	52
AUSF	1159*	3356*	10348*	33539*
PV			1	8
EU	1059	2932	7706	25057
FRANKR	300	1076	2533	8350
NIEDL	38	125	159	583
ITAL	12	102	369	2541
G BRIT	153	434	1412	4044
IRLAND	118	424	1064	3558
PORTUG			11	119
SPAN	129	305	998	2299
SCHWED	217	155	480	911
FINNL	1	5	12	75
OESTER	25	42	214	882
BELGI	64	261	622	1613
SCHWZ	45	104	642	1717
TUERK	13	91	187	1255
POLEN			43	245
TSCHE	10	36	100	296
S AFR	4	9	154	439
USA	6	29	922	2465
KANADA	3	33	29	303
KOLUMB	3	58	4	62
INDIEN			54	129
THAIL			180	316
PHILIP			58	215
CHINA	1	3	47	159
SKOREA	3	11	107	312
9616 20 00				
PUDERQUASTE KISSEN Z AUFTRAG KOSMETIK				
EINF	51*	152*	580*	2623*
EU	41	104	257	1336
FRANKR	39	77	182	415
G BRIT		15	51	818
SKOREA	2	9	157	992
AUSF	6*	101*	141*	1905*
EU	3	50	73	1075
FRANKR	1	11	27	374
ITAL		10	21	387
G BRIT	1	11	17	166
POLEN	3	43	49	577
SKOREA			5	75
9617 00 11				
ISOLIERFLASCHE -BEHAELTER <0,75 L				
EINF	1217*	1417*	15124*	17429*
PV				26
AUS LG	28	40	324	399
EU	54	87	709	947
G BRIT	28	35	243	429
BELGI	31	26	402	343
SCHWZ			36	233
TSCHE	280	157	4225	2376
CHINA	834	1090	9465	12462
SKOREA	1	5	333	610
JAPAN			14	96
TAIWAN	10	8	133	221
HONGK	28	68	163	376
AUSF	752*	1435*	5349*	11123*
PV	37	59	157	182
EU	422	625	2735	5616
FRANKR	97	134	407	863
NIEDL	46	73	262	545
ITAL	65	83	451	699
G BRIT	49	63	226	405
DAENM	5	16	169	519
SPAN	46	81	226	715
FINNL	14	20	77	202
OESTER	51	74	447	794
NORWEG	7	14	111	278
SCHWZ	18	64	218	562
LETTLD	38	61	185	218
POLEN	34	41	341	365
TSCHE	2	5	136	183
MAURIT	6	80	7	86
LIBAN	10	15	23	116
SAUDIA	72	128	893	1575
A EMIR	4	10	45	277
AUSTRL	1	2	15	92
9617 00 19				
ISOLIERFLASCHE -BEHAELTER >0,75 L				
EINF	4440*	5258*	43511*	44367*
AUS LG	36	37	1638	1580
EU	451	560	1532	2945
FRANKR	10	171	33	455
NIEDL	353	392	739	1585
G BRIT	25	57	347	526
TSCHE	834	395	5005	2695
USA	2	10	20	192
INDONE	127	128	442	462
MALAYS			310	926
CHINA	2912	3862	33949	33358

Wichtigste Ursprungs- und Bestimmungs-Laender	OKTOBER 1999 dt = 100kg	OKTOBER 1999 1000 DM	JAN./OKT. 1999 dt = 100kg	JAN./OKT. 1999 1000 DM
SKOREA	2	6	476	654
JAPAN	8	31	433	1061
TAIWAN	100	155	1199	1774
HONGK	1	5	86	201
AUSF	2545*	5342*	24315*	47181*
PV			16	26
EU	813	1868	13126	25591
FRANKR	181	308	1861	3402
NIEDL	160	454	2929	5826
ITAL	23	51	533	1093
G BRIT	30	85	728	1301
DAENM	248	610	2461	5136
GRIECH		2	256	581
SPAN	11	35	372	959
SCHWED	15	37	356	710
FINNL	11	15	229	507
OESTER	109	193	1535	2837
BELGI	21	87	1585	2965
MELILL	146	152	287	273
NORWEG	60	134	955	1804
SCHWZ	56	145	797	1912
TUERK	3	7	279	353
POLEN	59	69	535	723
TSCHE	25	27	404	478
BRASIL	57	103	174	354
CHILE	3	4	57	73
ARGENT	4	29	67	156
SAUDIA	764	1314	4445	7639
KUWAIT	22	37	201	679
KATAR	29	51	88	154
A EMIR	153	272	690	1505
OMAN	84	147	116	205
JAPAN	16	47	117	357
TAIWAN			57	292
AUSTRL	13	73	46	188
9617 00 90				
TEILE VON ISOLIERFLASCHEN -BEHAELTERN				
EINF	534*	415*	4569*	4003*
EU			167	311
NIEDL			165	265
TSCHE	352	245	3007	1794
CHINA	95	90	838	1197
SKOREA			83	120
JAPAN	7	62	34	351
TAIWAN			54	83
AUSF	149*	76*	1462*	1026*
EU	92	30	384	239
NIEDL	90	20	342	126
POLEN	49	33	324	221
TSCHE	6	10	518	309
KUWAIT			23	79
CHINA			168	133
9618 00 00				
SCHNEIDER- SCHAUFENSTERPUPPEN USW				
EINF	1596*	4824*	11647*	29953*
EV		6		6
LV			3	17
AUS LG			4	5
EU	736	3022	4937	15071
FRANKR	79	402	599	2758
NIEDL	9	244	56	393
ITAL	216	562	1572	3820
G BRIT	6	13	162	599
DAENM	345	1425	1261	5346
SPAN	17	24	106	228
SCHWED	30	188	349	859
OESTER	33	159	797	958
BELGI	1	5	35	110
SCHWZ	5	57	214	1033
LITAU	135	300	814	1707
POLEN	7	20	79	146
S AFR	4	12	59	186
USA	60	344	458	2501
THAIL	5	7	190	180
VIETN	77	111	668	936
CHINA	443	690	3307	6543
JAPAN	29	62	104	299
TAIWAN	81	161	592	1019
AUSF	700*	3165*	4385*	18367*
EU	483	1784	2742	9778
FRANKR	76	235	331	1228
NIEDL	61	176	530	1687
ITAL	11	50	106	420
G BRIT	123	339	307	1087
IRLAND	1	8	70	195
DAENM	10	32	76	278
SPAN	34	293	255	1308
SCHWED	27	99	158	456
FINNL	44	130	104	313
OESTER	57	250	528	1928
BELGI	33	105	222	683
NORWEG	1	9	50	228
LIECHT	4	39	67	452
SCHWZ	44	264	533	2611
TUERK	9	47	25	281
POLEN	27	57	337	1240
TSCHE	1	11	30	201
S AFR		3	3	80
USA	57	590	186	1378
TAIWAN			12	146
HONGK	4	34	23	254
AUSTRL	40	102	78	289

Wichtigste Ursprungs- und Bestimmungs-Laender	OKTOBER 1999 dt = 100kg	OKTOBER 1999 1000 DM	JAN./OKT. 1999 dt = 100kg	JAN./OKT. 1999 1000 DM
ABSCHNITT XXI				
KUNSTGEGENSTAENDE, SAMMLUNGSSTUECKE, ANTIQUITAETEN UND BESONDERE WARENVERKEHRE				
KAPITEL 97				
KUNSTGEGENSTAENDE, SAMMLUNGSSTUECKE UND ANTIQUITAETEN				
9701 10 00				
GEMAELDE ZEICHNUNG V HAND GESCHAFFEN				
EINF	321*	10984*	3003*	221913*
LV				845
PV			2	148
AUS LG	14	433	91	18408
EU	10	2175	65	17718
FRANKR	2	871	14	5212
NIEDL		2	2	893
ITAL	1	59	15	878
G BRIT		328	7	5378
DAENM		1		3142
SPAN			2	329
OESTER	4	319	11	1126
BELGI	3	595	9	734
NORWEG		28	3	279
SCHWZ	14	4609	214	118160
POLEN	10	16	64	582
TSCHE	1	29	27	438
UNGARN			32	960
BULGAR	1	12	5	249
RUSSLD	5	592	42	3363
USBEK		5	1	171
KROAT			1	169
B HERZ			2	147
BR JUG			2	57
AEGYPT	23	91	54	302
USA	71	2798	678	69827
KANADA	1	145	12	491
MEXIKO	1	10	6	175
BRASIL		1	3	280
CHILE			2	243
ISRAEL			3	1365
INDIEN	38	52	109	222
PHILIP			149	128
CHINA	101	166	1146	1939
SKOREA	8	6	11	91
JAPAN		23	17	2351
HONGK	8	69	174	882
AUSF	79*	47794*	870*	513177*
LV				1136
PV			1	43
EU	4	1778	71	19729
FRANKR	1	982	2	2158
NIEDL		113	9	600
ITAL		47	5	537
G BRIT	1	260	15	11713
DAENM				949
SPAN				226
FINNL				73
OESTER	2	35	40	2083
BELGI		341		1368
NORWEG			14	11482
LIECHT				219
SCHWZ	37	25045	466	283099
TUERK			2	962
LITAU			12	410
POLEN	1	34	5	816
TSCHE	6	958	11	1849
UNGARN			8	1047
UKRAIN			3	4992
RUSSLD		7439	8	7990
KASACH			1	180
USA	28	11987	229	154103
KANADA	1	301	8	17997
VENEZU				93
ISRAEL		11	8	1244
A EMIR			1	343
CHINA				224
JAPAN	1	94	8	5469
HONGK		21	4	219
9701 90 00				
COLLAGEN AEHNL DEKORATIVE BILDWERKE				
EINF	488*	679*	2272*	11194*
AUS LG			8	247
EU	3	145	22	4220
FRANKR		3	4	541
NIEDL			4	438
ITAL	3	6	9	1052
G BRIT				317
OESTER		134	2	1806
SCHWZ		89	19	1664
POLEN	323	166	1641	1288
TSCHE			16	144
RUSSLD		1	13	370
USA	13	173	93	1784
MEXIKO			16	610
CHINA	148	71	358	205
JAPAN		3	6	97
AUSF	3*	142*	121*	5553*
EU		7	2	247

Wichtigste Ursprungs- und Bestimmungs-Laender	OKTOBER 1999 dt = 100kg	OKTOBER 1999 1000 DM	JAN./OKT. 1999 dt = 100kg	JAN./OKT. 1999 1000 DM
G BRIT				57
BELGI				111
SCHWZ		32	34	2913
POLEN		5	7	139
KASACH			1	75
USA	2	30	25	1047
A EMIR			7	660
SKOREA			1	72
9702 00 00				
ORIGINALSTICHE -SCHNITTE -STEINDRUCKE				
EINF	11*	1465*	119*	17189*
AUS LG		16	1	469
EU	3	467	16	3918
FRANKR	2	277	12	1665
ITAL		15	4	1205
G BRIT		4		546
DAENM		8		69
BELGI	1	138	2	241
NORWEG		70	5	476
SCHWZ	2	379	23	5772
GEORG			5	66
SLOWEN				171
USA	5	404	57	5284
ISRAEL		27	4	117
JAPAN		82	1	186
AUSF	14*	6553*	80*	34396*
EU		49		624
G BRIT				217
SCHWZ	1	553	37	13706
TUERK	5	113	5	113
ESTLD		121		121
POLEN		61		82
TSCHE			1	53
UNGARN				76
UKRAIN	3	276	5	367
USA	4	5346	26	18275
JAPAN	1	19	3	700
9703 00 00				
ORIGINALERZEUGNISSE D BILDHAUERKUNST				
EINF	440*	3569*	3265*	41805*
EV				61
LV		15		51
AUS LG	14	232	97	4152
EU	8	447	75	6279
FRANKR	2	128	11	1570
ITAL		41	5	287
G BRIT	2	160	37	4091
BELGI	1	109	1	121
SCHWZ	50	2511	363	11403
POLEN	13	32	145	240
TSCHE	13	74	101	733
UNGARN			74	255
SLOWEN				75
SIMBAB	159	44	789	457
USA	22	161	1032	17036
KANADA	1	22	19	647
VENEZU			3	194
ISRAEL	4	52	31	378
NEPAL		36	10	349
THAIL	3	77	28	269
CHINA		6	49	1087
JAPAN		13	46	810
HONGK			24	448
AUSTRL	1	13	11	196
AUSF	1699*	10387*	4105*	122384*
EV				13
PV			1	25
EU		2006	68	7341
FRANKR		2000	4	3380
NIEDL		3	37	1092
G BRIT			3	1291
FINNL			4	318
OESTER			3	130
BELGI			7	954
NORWEG			5	552
LIECHT			3	348
SCHWZ	42	737	1463	58105
LITAU		3	19	258
POLEN	9	931	16	1154
TSCHE			35	985
UNGARN		3	70	274
UKRAIN			12	1692
RUSSLD			67	467
ARMEN				100
KASACH			1	70
SLOWEN			30	240
USA	1648	6674	2239	47714
KANADA			19	865
CHILE			6	190
SINGAP			3	286
CHINA			11	487
SKOREA			1	112
JAPAN		15	31	714
AUSTRL				169
NEUSEE			2	72
9704 00 00				
BRIEF- STEMPELMARKEN USW				
	KG		KG	
EINF	5896*	5365*	114592*	57926*

Wichtigste Ursprungs- und Bestimmungs-Laender	OKTOBER 1999 dt = 100kg	OKTOBER 1999 1000 DM	JAN./OKT. 1999 dt = 100kg	JAN./OKT. 1999 1000 DM
AUS LG			621	819
EU	574	1013	34667	16990
FRANKR	83	77	1586	1701
NIEDL	43	26	3592	987
ITAL	124	246	21866	3547
G BRIT	76	91	1994	3035
IRLAND	10	344	575	2432
DAENM	27	35	657	661
GRIECH	2	6	66	135
PORTUG			297	313
SPAN	24	11	411	601
SCHWED	3	13	349	464
FINNL			206	377
OESTER	158	112	2544	1968
BELGI	21	46	493	730
ISLAND	2	10	191	219
NORWEG	3	2	149	611
LIECHT	83	613	376	2533
SCHWZ	547	2106	17414	19911
FAROER	70	141	360	741
GIBRAL	7	13	130	259
VATIK			416	627
MARINO	41	90	281	519
ESTLD	3	2	1486	542
LETTLD	11	23	170	257
POLEN			601	727
TSCHE		16	603	109
UNGARN	4348	410	41865	1943
ALBAN			242	405
SLOWEN	8	15	893	164
B HERZ	17	34	102	185
MAZED			88	91
USA	324	389	3778	5206
GROENL			100	202
PANAMA			30	414
KUBA			236	95
ISRAEL			282	286
CHINA	96	87	747	767
JAPAN	35	35	287	286
HONGK	14	270	150	1302
MACAU			307	311
AUSTRL	100	1	920	674
AUSF	4394*	8874*	46284*	34157*
EU	1729	1747	17983	12271
FRANKR	91	111	842	577
NIEDL	388	321	5418	2218
ITAL	196	285	1021	1580
G BRIT	511	418	3834	2176
DAENM	43	52	687	428
GRIECH	6	9	58	110
SPAN	43	93	850	1527
SCHWED	31	50	146	185
OESTER	244	320	2926	2189
BELGI	142	49	1997	1083
NORWEG	3	6	210	309
LIECHT	213	56	2020	691
SCHWZ	319	723	3455	5542
UNGARN	566	113	13984	720
BULGAR	1	5000	1	5000
S AFR	2	24	21	328
USA	361	862	4577	6030
JAPAN	25	75	331	607
HONGK	7	14	259	326
MACAU	46	60	90	129
AUSTRL	4	28	741	819
PAPUA			116	300
9705 00 00				
ZOOLOGISCHE BOTANISCHE USW SAMMLUNGEN				
	DT		DT	
EINF	170*	1466*	4990*	60724*
LV				10
PV				38
AUS LG	12	82	157	1521
EU	14	76	561	2691
FRANKR		36	19	235
ITAL			106	1146
G BRIT	14	29	426	1436
NORWEG		13		547
SCHWZ	2	421	177	6716
TSCHE	10	33	23	134
RUSSLD	4	5	9	307
AEGYPT			63	98
USA	111	774	3432	44349
KANADA		68	82	508
BRASIL	11	30	37	146
INDIEN			42	3771
PHILIP			9	72
AUSTRL		1	83	210
NEUSEE			42	108
AUSF	16*	5094*	587*	35062*
PV			27	26
EU	1	87	13	2936
G BRIT	1	87	7	2046
SPAN			2	411
OESTER			2	274
NORWEG		2	16	259
SCHWZ	5	3274	102	10876
UNGARN		2		72
USA	10	1687	261	17696
KANADA			4	95
VENEZU			1	299
ARGENT			48	278
ISRAEL				96
A EMIR				283
JAPAN		2	105	1808

Wichtigste Ursprungs- und Bestimmungs-Laender	OKTOBER 1999 dt = 100kg	OKTOBER 1999 1000 DM	JAN./OKT. 1999 dt = 100kg	JAN./OKT. 1999 1000 DM
9706 00 00				
ANTIQUITAETEN MEHR ALS 100 JAHRE ALT				
EINF	278*	3187*	2804*	34182*
EV				361
PV	21	66	110	443
AUS LG	2	162	4	337
EU	19	376	338	7173
FRANKR		4	23	1661
NIEDL	1	82	126	956
ITAL			7	367
G BRIT	5	117	80	1665
DAENM	11	51	59	425
OESTER			31	1778
BELGI	2	121	12	290
SCHWZ	27	1706	327	7790
LETTLD			2	53
POLEN	124	358	728	2155
TSCHE	9	30	273	337
RUSSLD	3	54	9	216
ASERB	1	141	2	166
USA	7	272	147	12490
ISRAEL			7	93
CHINA	82	99	833	1447
JAPAN			6	1417
HONGK	3	18	31	248
AUSF	200*	7140*	1672*	69905*
LV	3	21	3	21
PV	19	66	103	365
EU	12	1639	112	11929
FRANKR	3	88	8	698
NIEDL		55	13	1646
ITAL	5	1160	29	5660
G BRIT	2	173	27	2406
SCHWED				78
OESTER	1	146	12	619
BELGI	1	15	21	621
NORWEG		2	65	4842
LIECHT		30		123
SCHWZ	24	2534	189	23219
TUERK			71	935
POLEN	56	271	463	1972
TSCHE	2	45	10	193
UNGARN			11	1516
USA	101	2201	712	22094
KANADA			1	142
BRASIL		2		79
LIBAN	1	71	1	136
KUWAIT			2	146
SINGAP		150		248
JAPAN	3	118	28	1813
HONGK			1	91

KAPITEL 98

VOLLSTAENDIGE FABRIKATIONSANLAGEN IN DER AUSFUHR

Wichtigste Ursprungs- und Bestimmungs-Laender	OKTOBER 1999 dt = 100kg	OKTOBER 1999 1000 DM	JAN./OKT. 1999 dt = 100kg	JAN./OKT. 1999 1000 DM
9880 63 02				
FABRIKATIONSANL KOHLENBERGBAU TEXTIL				
EINFUHR NACH BESCHAFFENHEIT				
AUSF	*	*	*	*
9880 63 04				
FABRIKATIONSANL ELEKTR ERZEUG TEXTIL				
EINFUHR NACH BESCHAFFENHEIT				
AUSF	*	*	*	*
9880 63 09				
FABRIKATIONSANL AND ENERGIEW TEXTIL				
EINFUHR NACH BESCHAFFENHEIT				
AUSF	*	*	*	*
9880 68 02				
FABRIKATIONSANL KOHLENBERGBAU STEIN				
EINFUHR NACH BESCHAFFENHEIT				
AUSF	*	*	*	*
9880 68 04				
FABRIKATIONSANL ELEKTR ERZEUG STEIN				
EINFUHR NACH BESCHAFFENHEIT				
AUSF	*	*	*	*
9880 68 09				
FABRIKATIONSANL AND ENERGIEW STEIN				
EINFUHR NACH BESCHAFFENHEIT				
AUSF	*	*	*	*
9880 69 02				
FABRIKATIONSANL KOHLENBERGBAU KERAMIK				
EINFUHR NACH BESCHAFFENHEIT				
AUSF	*	*	*	*
9880 69 04				
FABRIKATIONSANL ELEKTR ERZEUG KERAMIK				
EINFUHR NACH BESCHAFFENHEIT				
AUSF	*	*	*	*
9880 69 09				
FABRIKATIONSANL AND ENERGIEW KERAMIK				
EINFUHR NACH BESCHAFFENHEIT				
AUSF	*	*	*	*
9880 70 02				
FABRIKATIONSANL KOHLENBERGBAU GLAS				
EINFUHR NACH BESCHAFFENHEIT				
AUSF	*	*	*	*
9880 70 04				
FABRIKATIONSANL ELEKTR ERZEUG GLAS				
EINFUHR NACH BESCHAFFENHEIT				
AUSF	*	*	*	*
9880 70 09				
FABRIKATIONSANL AND ENERGIEWIRT GLAS				
EINFUHR NACH BESCHAFFENHEIT				
AUSF	*	*	*	*
9880 72 02				
FABRIKATIONSANL KOHLENBERGBAU EISEN				
EINFUHR NACH BESCHAFFENHEIT				
AUSF	*	*	*	*
9880 72 04				
FABRIKATIONSANL ELEKTR ERZEUG EISEN				
EINFUHR NACH BESCHAFFENHEIT				
AUSF	*	*	*	*
9880 72 09				
FABRIKATIONSANL AND ENERGIEW EISEN				
EINFUHR NACH BESCHAFFENHEIT				
AUSF	*	*	*	*
9880 73 02				
FABRIKATIONSANL KOHLENBERGBAU STAHL				
EINFUHR NACH BESCHAFFENHEIT				
AUSF	9*	16*	2117*	1435*
PHILIP	9	16	2117	1435
9880 73 04				
FABRIKATIONSANL ELEKTR ERZEUG STAHL				
EINFUHR NACH BESCHAFFENHEIT				
AUSF	3331*	8286*	52729*	87260*
EU			4159	4495
G BRIT			372	1712
OESTER			3785	2762
SCHWZ			58	185
TUERK			2215	3821
POLEN			1287	3607
RUSSLD			47	120
KASACH	99	59	99	59
AEGYPT			1724	1715
MALAWI			301	127
USA			469	400
MEXIKO			558	479
DOM RP				58
BRASIL	25	89	2793	7678
CHILE	64	86	69	107
ARGENT	201	201	1204	1183
ZYPERN			318	354
IRAN	267	435	1822	2525
A EMIR	137	455	7089	2678
INDIEN			4553	3208
INDONE			28	147
PHILIP			329	314

Wichtigste Ursprungs- und Bestimmungs-Laender	OKTOBER 1999		JAN./OKT. 1999	
	dt = 100kg	1000 DM	dt = 100kg	1000 DM
CHINA	2432	6933	23206	53748
SKOREA			55	119
9880 73 09				
FABRIKATIONSANL AND ENERGIEW STAHL				
EINFUHR NACH BESCHAFFENHEIT				
AUSF	647*	2593*	5663*	5772*
USBEK			538	309
LIBYEN	647	2593	5003	5306
AUSTRL			122	157
9880 76 02				
FABRIKATIONSANL KOHLENBERGBAU ALUMIN				
EINFUHR NACH BESCHAFFENHEIT				
AUSF	*	*	*	*
9880 76 04				
FABRIKATIONSANL ELEKTR ERZEUG ALUMIN				
EINFUHR NACH BESCHAFFENHEIT				
AUSF	*	*	*	*
9880 76 09				
FABRIKATIONSANL AND ENERGIEW ALUMIN				
EINFUHR NACH BESCHAFFENHEIT				
AUSF	*	*	*	*
9880 82 02				
FABRIKATIONSANL KOHLENBERGBAU WERKZG				
EINFUHR NACH BESCHAFFENHEIT				
AUSF	*	*	*	*
9880 82 04				
FABRIKATIONSANL ELEKTR ERZEUG WERKZG				
EINFUHR NACH BESCHAFFENHEIT				
AUSF	214*	928*	1379*	5683*
SLOWEN	105	456	105	456
USA	109	460	429	1620
KANADA			236	901
MEXIKO			105	429
CHILE			107	490
A EMIR			172	842
SKOREA			107	456
JAPAN			107	456
9880 82 09				
FABRIKATIONSANL AND ENERGIEW WERKZEUG				
EINFUHR NACH BESCHAFFENHEIT				
AUSF	*	*	8*	21*
9880 84 02				
FABRIKATIONSANL KOHLENBERGBAU MASCHIN				
EINFUHR NACH BESCHAFFENHEIT				
AUSF	11*	84*	18156*	80485*
EV			5400	45698
EU				5
TSCHE			2	205
BRASIL			33	93
PHILIP	11	84	18114	80145
9880 84 04				
FABRIKATIONSANL ELEKTR ERZEUG MASCHIN				
EINFUHR NACH BESCHAFFENHEIT				
AUSF	24919*	98980*	269758*	1153173*
EV	811	9310	10497	97057
EU	21	552	30930	116650
NIEDL			76	1686
ITAL			74	387
G BRIT			14467	54745
PORTUG	21	523	138	1151
SPAN		29	34	1714
OESTER			16141	56967
NORWEG			69	143
TUERK			6160	23626
LETTLD			359	426
POLEN	9	102	1758	12124
TSCHE			20	1308
SLOWAK			156	1837
UNGARN			314	16190
BULGAR	420	241	794	1748
W RUSS			54	559

Wichtigste Ursprungs- und Bestimmungs-Laender	OKTOBER 1999		JAN./OKT. 1999	
	dt = 100kg	1000 DM	dt = 100kg	1000 DM
RUSSLD			50	375
KASACH	194	5680	1874	30124
LIBYEN			42	5282
AEGYPT	283	432	12547	42964
AETHIO	9	46	1249	1264
KENIA	5	99	306	1152
MAURIT		27	7	406
USA		3	9349	42271
MEXIKO			10	601
DOM RP			35	539
KOLUMB			14	414
VENEZU			32	2296
PERU			182	5216
BRASIL	168	2143	25427	104230
CHILE	18	456	1331	32362
ARGENT	20	29	3639	18625
ZYPERN	39	1875	360	3755
LIBAN			50	4039
IRAN	4238	20711	18739	69715
ISRAEL	4	1041	5260	41225
A EMIR	892	10062	1162	14273
PAKIST	310	53	15823	4776
INDIEN			12415	37187
THAIL			11	335
VIETN			123	2760
INDONE	3	16	829	17232
PHILIP	89	538	17405	53065
CHINA	17611	54098	88603	352215
SKOREA	344	622	5697	36774
TAIWAN			309	5201
AUSTRL			5947	43844
NEUSEE	15	116	224	3709
9880 84 09				
FABRIKATIONSANL AND ENERGIEW MASCHIN				
EINFUHR NACH BESCHAFFENHEIT				
AUSF	5*	6*	1102*	5111*
TURKM			450	3628
LIBYEN			100	776
AUSTRL			545	642
9880 85 02				
FABRIKATIONSANL KOHLENBERGBAU ELEKTRO				
EINFUHR NACH BESCHAFFENHEIT				
AUSF	7*	29*	6521*	22904*
RUSSLD			5	485
PHILIP	7	29	6516	22419
9880 85 04				
FABRIKATIONSANL ELEKTR ERZEUG ELEKTRO				
EINFUHR NACH BESCHAFFENHEIT				
AUSF	11292*	43972*	126693*	590041*
EV	3824	4897	4274	6014
EU	10	528	3331	14513
G BRIT			2184	6692
PORTUG	9	459	56	3852
SPAN	1	69	70	1562
OESTER			1021	2397
TUERK	4	36	2061	20169
LETTLD	8	36	174	456
POLEN	2	45	217	1691
TSCHE			28	997
SLOWAK				118
UNGARN	35	1701	148	8229
RUMAEN			1	436
RUSSLD			5	490
GEORG		41	35	607
ASERB	292	1585	4080	18170
LIBYEN	18	285	2774	27153
AEGYPT	5	127	2525	16398
AETHIO			1195	933
KENIA	3	51	417	2213
MAURIT			19	779
MALAWI			762	7774
S AFR		18	55	2167
USA	952	2909	1085	4544
MEXIKO	302	3651	8589	98516
KOLUMB			52	251
PERU			18	115
BRASIL	51	1512	13073	52931
CHILE	2	38	291	3215
ARGENT	2	39	366	4195
ZYPERN	3	54	19	189
LIBAN			2	67
IRAN	672	2391	7424	21538
ISRAEL	179	1550	345	5507
A EMIR	138	270	1539	5212
PAKIST			15634	35675
INDIEN			2864	20843
THAIL	127	1059	1114	7435
VIETN			31	348
INDONE			1679	9689
MALAYS			10	149
SINGAP	99	1292	4127	43658
PHILIP	138	1251	6663	17798
CHINA	8249	23488	32109	111538
SKOREA			5125	11318
TAIWAN			4	208
AUSTRL			5675	11646

Wichtigste Ursprungs- und Bestimmungs-Laender	OKTOBER 1999		JAN./OKT. 1999	
	dt = 100kg	1000 DM	dt = 100kg	1000 DM
9880 85 09				
FABRIKATIONSANL AND ENERGIEW ELEKTRO				
EINFUHR NACH BESCHAFFENHEIT				
AUSF	44*	2116*	3268*	39567*
EU				38
NORWEG	2	46	299	7801
RUSSLD	10	1180	10	1180
USBEK			135	439
ALGER	32	820	2037	22215
LIBYEN			499	1692
AEGYPT		70	23	547
SUDAN			265	5655
9880 86 02				
FABRIKATIONSANL KOHLEBERGBAU SCHIENFZ				
EINFUHR NACH BESCHAFFENHEIT				
AUSF	*	*	*	*
9880 86 04				
FABRIKATIONSANL ELEKT ERZEUG SCHIENFZ				
EINFUHR NACH BESCHAFFENHEIT				
AUSF	*	*	*	*
9880 86 09				
FABRIKATIONSANL AND ENERGIEW SCHIENFZ				
EINFUHR NACH BESCHAFFENHEIT				
AUSF	*	*	*	*
9880 87 02				
FABRIKATIONSANL KOHLENBERGBAU KRAFTFZ				
EINFUHR NACH BESCHAFFENHEIT				
AUSF	*	*	*	*
9880 87 04				
FABRIKATIONSANL ELEKT ERZEUG KRAFTFZG				
EINFUHR NACH BESCHAFFENHEIT				
AUSF	*	*	64*	145*
ALGER			64	145
9880 87 09				
FABRIKATIONSANL AND ENERGIEW KRAFTFZG				
EINFUHR NACH BESCHAFFENHEIT				
AUSF	*	*	*	*
9880 90 02				
FABRIKATIONSANL KOHLEBERGBAU FEINMECH				
EINFUHR NACH BESCHAFFENHEIT				
AUSF	*	*	101*	2612*
BRASIL			20	64
PHILIP			81	2548
9880 90 04				
FABRIKATIONSANL ELEKTR ERZG FEINMECH				
EINFUHR NACH BESCHAFFENHEIT				
AUSF	531*	10357*	4588*	51050*
EV				24
EU			320	890
G BRIT			314	724
SPAN			1	87
OESTER			5	76
TUERK			82	3343
LETTLD			16	458
SLOWAK			101	8784
RUMAEN			70	1602
RUSSLD			5	252
GEORG		18	1	254
LIBYEN	92	42	96	690
AEGYPT			97	1535
KENIA			9	101
S AFR			26	685
MEXIKO			9	88
VENEZU			2	170
BRASIL	422	9929	1029	19097
CHILE	2	66	4	372
ARGENT	1	48	57	913
ZYPERN		10	2	87
IRAN			83	4159
A EMIR			2109	3116
PAKIST			10	769
INDIEN	2	7	236	318
INDONE			14	1410
SINGAP	2	150	38	578

Wichtigste Ursprungs- und Bestimmungs-Laender	OKTOBER 1999 dt = 100kg	OKTOBER 1999 1000 DM	JAN./OKT. 1999 dt = 100kg	JAN./OKT. 1999 1000 DM
CHINA	10	63	180	1007
NEUSEE			2	96
9880 90 09				
FABRIKATIONSANL AND ENERGIEW FEINMECH				
EINFUHR NACH BESCHAFFENHEIT				
AUSF	2*	717*	178*	2113*
TUERK			150	492
RUSSLD	2	700	2	700
AEGYPT		17	26	878
9880 94 02				
FABRIKATIONSANL KOHLEBERGBAU MOEBEL				
EINFUHR NACH BESCHAFFENHEIT				
AUSF	*	*	*	*
9880 94 04				
FABRIKATIONSANL ELEKTR ERZEUG MOEBEL				
EINFUHR NACH BESCHAFFENHEIT				
AUSF	*	*	1*	5*
EU			1	5
9880 94 09				
FABRIKATIONSANL AND ENERGIEW MOEBEL				
EINFUHR NACH BESCHAFFENHEIT				
AUSF	*	*	*	*
9880 99 02				
FABRIKATIONSANL KOHLEBERGBAU AND WARE				
EINFUHR NACH BESCHAFFENHEIT				
AUSF	*	*	704*	871*
TSCHE			3	184
PHILIP			694	649
9880 99 04				
FABRIKATIONSANL ELEKTR ERZG AND WARE				
EINFUHR NACH BESCHAFFENHEIT				
AUSF	3767*	12209*	43562*	89214*
EU	16	5	1174	1026
G BRIT			1037	733
OESTER	16	5	124	240
TUERK	20	151	3029	10058
POLEN	58	158	1174	3223
RUSSLD			40	5817
GEORG			62	71
ASERB	90	248	815	809
LIBYEN	253	71	3212	1357
AEGYPT			1568	2634
AETHIO	176	155	743	632
MEXIKO	3	37	561	4180
PERU			10	122
BRASIL	228	2347	3513	15354
ARGENT	4	87	2779	2822
ZYPERN	9	3	722	575
IRAN	110	45	7811	3838
ISRAEL	1	18	438	1393
SAUDIA			456	568
KATAR			63	1897
A EMIR	1	45	73	223
PAKIST			629	411
INDIEN			2149	6722
VIETN			24	250
INDONE			466	2615
SINGAP			256	3687
PHILIP	17	122	259	926
CHINA	2781	8717	10989	16707
AUSTRL			148	514
NEUSEE			186	317
9880 99 09				
FABRIKATIONSANL AND ENERGIEW AND WARE				
EINFUHR NACH BESCHAFFENHEIT				
AUSF	845*	309*	8985*	15889*
POLEN			115	212
UKRAIN			24	151
W RUSS			25	293
KASACH	1	19	266	503
USBEK			673	462
LIBYEN	844	290	3023	2254
AEGYPT			2	163
SUDAN			158	3940
CHINA			4600	7835

Wichtigste Ursprungs- und Bestimmungs-Laender	OKTOBER 1999 dt = 100kg	OKTOBER 1999 1000 DM	JAN./OKT. 1999 dt = 100kg	JAN./OKT. 1999 1000 DM
9881 63 02				
FABRIKATIONSANL NICHTENERG STEIN TEXT				
EINFUHR NACH BESCHAFFENHEIT				
AUSF	*	*	*	*
9881 63 04				
FABRIKATIONSANL BEARB V STEIN KERAMIK				
EINFUHR NACH BESCHAFFENHEIT				
AUSF	*	*	*	*
9881 68 02				
FABRIKATIONSANL NICHTENERG MIN STEIN				
EINFUHR NACH BESCHAFFENHEIT				
AUSF	*	*	*	*
9881 68 04				
FABRIKATIONSANL BEARBEITG V STEIN				
EINFUHR NACH BESCHAFFENHEIT				
AUSF	*	*	*	*
9881 69 02				
FABRIKATIONSANL NICHTENER MIN KERAMIK				
EINFUHR NACH BESCHAFFENHEIT				
AUSF	*	*	*	*
9881 69 04				
FABRIKATIONSANL BEARB STEIN U KERAMIK				
EINFUHR NACH BESCHAFFENHEIT				
AUSF	*	*	*	*
9881 70 02				
FABRIKATIONSANL NICHTENERGET MIN GLAS				
EINFUHR NACH BESCHAFFENHEIT				
AUSF	*	*	*	*
9881 70 04				
FABRIKATIONSANL BEARBEIT V STEIN GLAS				
EINFUHR NACH BESCHAFFENHEIT				
AUSF	*	*	*	*
9881 72 02				
FABRIKATIONSANL NICHTENERG MIN EISEN				
EINFUHR NACH BESCHAFFENHEIT				
AUSF	*	*	*	*
9881 72 04				
FABRIKATIONSANL BEARB V STEIN EISEN				
EINFUHR NACH BESCHAFFENHEIT				
AUSF	*	*	*	*
9881 73 02				
FABRIKATIONSANL NICHTENERG MIN STAHL				
EINFUHR NACH BESCHAFFENHEIT				
AUSF	*	*	1532*	4577*
RUSSLD			551	1138
TRINID			57	247
VENEZU			468	1222
CHINA			444	1847
TAIWAN			12	123
9881 73 04				
FABRIKATIONSANL BEARB V STEIN STAHL				
EINFUHR NACH BESCHAFFENHEIT				
AUSF	1720*	3464*	4429*	7200*
EU	39	15	1578	1105
FRANKR			1500	1075
TSCHE	510	714	1413	2401
USA			49	205
MEXIKO	686	1444	686	1444
SAUDIA	486	1291	486	1291
VIETN			185	727

Wichtigste Ursprungs- und Bestimmungs-Laender	OKTOBER 1999 dt = 100kg	OKTOBER 1999 1000 DM	JAN./OKT. 1999 dt = 100kg	JAN./OKT. 1999 1000 DM
9881 76 02				
FABRIKATIONSANL NICHTENERG MIN ALUMIN				
EINFUHR NACH BESCHAFFENHEIT				
AUSF	*	*	*	*
9881 76 04				
FABRIKATIONSANL BEARB V STEIN ALUMIN				
EINFUHR NACH BESCHAFFENHEIT				
AUSF	*	*	*	*
9881 82 02				
FABRIKATIONSANL NICHTENERG MIN WERKZG				
EINFUHR NACH BESCHAFFENHEIT				
AUSF	*	*	*	*
9881 82 04				
FABRIKATIONSANL BEARB V STEIN WERKZG				
EINFUHR NACH BESCHAFFENHEIT				
AUSF	*	*	*	*
9881 84 02				
FABRIKATIONSANL NICHTENERG MIN MASCH				
EINFUHR NACH BESCHAFFENHEIT				
AUSF	81*	194*	7174*	19924*
EU	33	120	1436	2596
BELGI	33	120	1436	2596
RUSSLD			677	1993
VENEZU			1999	8491
CHILE				57
SAUDIA	45	63	2213	1503
CHINA			227	1560
TAIWAN			698	3673
9881 84 04				
FABRIKATIONSANL BEARB V STEIN MASCHIN				
EINFUHR NACH BESCHAFFENHEIT				
AUSF	4186*	9807*	44786*	88700*
EU	172	196	926	1664
NIEDL			40	64
G BRIT			358	411
DAENM	172	196	426	597
OESTER			100	602
TUERK			1769	4358
POLEN			3698	2674
TSCHE			1199	3980
SLOWAK			4600	880
MOLDAU			166	236
RUSSLD			119	470
USBEK			865	2185
USA			1420	4431
MEXIKO	272	93	5464	20467
KOLUMB	20	60	22	75
PERU			10	279
SAUDIA	3514	9246	13849	29901
KUWAIT	208	212	208	212
A EMIR			113	428
JEMEN			3081	1700
THAIL			6480	11305
VIETN			468	2527
MALAYS			156	498
PHILIP			40	195
CHINA			17	139
9881 85 02				
FABRIKATIONSANL NICHTENERG MIN ELEKTR				
EINFUHR NACH BESCHAFFENHEIT				
AUSF	*	*	5366*	14337*
RUSSLD			328	1087
VENEZU			840	5889
CHILE			4088	6212
CHINA			47	319
TAIWAN			65	801
9881 85 04				
FABRIKATIONSANL BEARB V STEIN ELEKTRO				
EINFUHR NACH BESCHAFFENHEIT				
AUSF	191*	421*	2476*	12480*
EU			1	18
TUERK			67	619
POLEN			70	222
TSCHE	12	35	155	768
RUSSLD	1	12	31	147
USBEK			65	502
MEXIKO			434	5739
PERU			1437	3927
SAUDIA	178	374	178	374
A EMIR			3	164

Wichtigste Ursprungs- und Bestimmungs-Laender	OKTOBER 1999 dt = 100kg	OKTOBER 1999 1000 DM	JAN./OKT. 1999 dt = 100kg	JAN./OKT. 1999 1000 DM
9881 86 02				
FABRIKATIONSANL NICHTENERG MIN SCHIEN				
EINFUHR NACH BESCHAFFENHEIT				
AUSF	*	*	*	*
9881 86 04				
FABRIKATIONSANL BEARB V STEIN SCHIENF				
EINFUHR NACH BESCHAFFENHEIT				
AUSF	*	*	*	*
9881 87 02				
FABRIKATIONSANL NICHTENERG MIN KRAFTF				
EINFUHR NACH BESCHAFFENHEIT				
AUSF	*	*	*	*
9881 87 04				
FABRIKATIONSANL BEARB V STEIN KRAFTFZ				
EINFUHR NACH BESCHAFFENHEIT				
AUSF	*	*	*	*
9881 90 02				
FABRIKATIONSANL NICHTENERG MIN FEINM				
EINFUHR NACH BESCHAFFENHEIT				
AUSF	*	*	420*	2751*
VENEZU			402	2080
CHILE			1	106
CHINA			7	243
TAIWAN			10	322
9881 90 04				
FABRIKATIONSANL BEARB STEIN FEINMECH				
EINFUHR NACH BESCHAFFENHEIT				
AUSF	*	*	586*	6642*
EU			246	1797
G BRIT			246	1797
TUERK			1	86
MEXIKO			319	4377
PERU			15	286
THAIL			5	96
9881 94 02				
FABRIKATIONSANL NICHTENERG MIN MOEBEL				
EINFUHR NACH BESCHAFFENHEIT				
AUSF	*	*	*	*
9881 94 04				
FABRIKATIONSANL BEARB V STEIN MOEBEL				
EINFUHR NACH BESCHAFFENHEIT				
AUSF	*	*	*	*
9881 99 02				
FABRIKATIONSANL NICHTENERG MIN AND WA				
EINFUHR NACH BESCHAFFENHEIT				
AUSF	*	*	4073*	5118*
RUSSLD			1538	2317
KANADA			179	597
TRINID			632	191
VENEZU			943	892
CHILE			539	904
CHINA			2	60
TAIWAN			240	157
9881 99 04				
FABRIKATIONSANL BEARB STEIN AND WAREN				
EINFUHR NACH BESCHAFFENHEIT				
AUSF	347*	807*	1542*	5272*
EU			56	18
POLEN	36	98	62	677
TSCHE	20	9	410	2178
RUSSLD	131	288	206	461
USA			41	330
MEXIKO	160	412	439	883
PERU			48	282
LIBAN			59	130
CHINA			12	209
9882 63 02				
FABRIKATIONSANL STAHLERZEUGUNG TEXTIL				
EINFUHR NACH BESCHAFFENHEIT				
AUSF	*	*	*	*
9882 63 09				
FABRIKATIONSANL AND BEARBEITUNG TEXTI				
EINFUHR NACH BESCHAFFENHEIT				
AUSF	*	*	*	*
9882 68 02				
FABRIKATIONSANL STAHLERZEUGUNG STEIN				
EINFUHR NACH BESCHAFFENHEIT				
AUSF	*	*	*	*
9882 68 09				
FABRIKATIONSANL AND METALLBEARB STEIN				
EINFUHR NACH BESCHAFFENHEIT				
AUSF	*	*	*	*
9882 69 02				
FABRIKATIONSANL STAHLERZEUG KERAMIK				
EINFUHR NACH BESCHAFFENHEIT				
AUSF	*	*	*	*
9882 69 09				
FABRIKATIONSANL AND METALLBEARB KERAM				
EINFUHR NACH BESCHAFFENHEIT				
AUSF	*	*	*	*
9882 70 02				
FABRIKATIONSANL STAHLERZEUGUNG GLAS				
EINFUHR NACH BESCHAFFENHEIT				
AUSF	*	*	*	*
9882 70 09				
FABRIKATIONSANL AND METALLBEARB GLAS				
EINFUHR NACH BESCHAFFENHEIT				
AUSF	*	*	*	*
9882 72 02				
FABRIKATIONSANL STAHLERZEUGUNG EISEN				
EINFUHR NACH BESCHAFFENHEIT				
AUSF	*	*	28*	116*
TSCHE			28	116
9882 72 09				
FABRIKATIONSANL AND METALLBEARB EISEN				
EINFUHR NACH BESCHAFFENHEIT				
AUSF	*	*	2679*	1581*
TUERK			2679	1581
9882 73 02				
FABRIKATIONSANL STAHLERZEUG AUS STAHL				
EINFUHR NACH BESCHAFFENHEIT				
AUSF	35*	16*	108788*	34068*
TUERK			404	399
AEGYPT			8487	5256
SIMBAB	35	16	2535	7593
VENEZU			235	331
SAUDIA			113	317
CHINA			82461	16496
TAIWAN			432	853
HONGK			14101	2820
9882 73 09				
FABRIKATIONSANL AND METALLBEARB STAHL				
EINFUHR NACH BESCHAFFENHEIT				
AUSF	*	*	3181*	10255*
TUERK			19	97
RUSSLD			296	676
NIGERI			2442	2142
TAIWAN			382	7313
9882 76 02				
FABRIKATIONSANL STAHLERZEUG ALUMINIUM				
EINFUHR NACH BESCHAFFENHEIT				
AUSF	*	*	*	*
9882 76 09				
FABRIKATIONSANL AND METALLBEARB ALU				
EINFUHR NACH BESCHAFFENHEIT				
AUSF	*	*	*	*
9882 82 02				
FABRIKATIONSANL STAHLERZEUG WERKZEUG				
EINFUHR NACH BESCHAFFENHEIT				
AUSF	*	*	*	*
9882 82 09				
FABRIKATIONSANL AND METALLBEARB WERKZ				
EINFUHR NACH BESCHAFFENHEIT				
AUSF	10*	990*	64*	4224*
TUERK	10	990	64	4224
9882 84 02				
FABRIKATIONSANL STAHLERZEUG MASCHINEN				
EINFUHR NACH BESCHAFFENHEIT				
AUSF	11167*	10947*	253766*	686666*
EU	1587	1234	6499	23852
FRANKR			1457	11465
NIEDL			2155	7300
SCHWED	1102	308	2052	1161
OESTER	485	926	835	3926
TUERK			27	294
POLEN	150	299	1910	3187
TSCHE			10	1532
RUSSLD	3562	2001	12532	73379
AEGYPT	530	1623	97672	198637
SIMBAB			5853	21268
USA		13	7991	27649
VENEZU			248	367
BRASIL	20	443	1559	5089
IRAN	2470	138	9899	1659
SAUDIA	2119	3260	11986	22166
A EMIR	68	602	5718	23048
INDIEN	438	513	787	2647
MALAYS	93	514	556	5927
PHILIP			22	5181
CHINA	55	255	87861	253216
SKOREA	77	52	516	2756
TAIWAN			2102	17752
9882 84 09				
FABRIKATIONSANL AND METALLBEARB MASCH				
EINFUHR NACH BESCHAFFENHEIT				
AUSF	135*	2567*	19120*	129704*
EU			959	19697
FRANKR			134	5189
PORTUG			825	14508
TUERK	38	2254	1284	19766
POLEN			91	54
TSCHE			126	428
RUSSLD			29	135
TUNES			240	220
AEGYPT			2672	7448
NIGERI			40	326
S AFR	30	12	129	1270
USA	64	292	64	292
INDIEN	3	9	1678	15116
CHINA			1511	4180
TAIWAN			10128	60716
9882 85 02				
FABRIKATIONSANL STAHLERZG ELEKTR AUSR				
EINFUHR NACH BESCHAFFENHEIT				
AUSF	229*	1775*	35894*	195101*
EU			265	1043
ITAL			123	695
GRIECH			142	348
TSCHE	1	46	6	787
AEGYPT	68	288	19351	52160
SIMBAB			909	6620
S AFR			53	301
USA			164	1329
TRINID			361	2480
BRASIL			122	69
IRAN			127	1659
A EMIR	14	432	2460	12815
INDIEN	64	375	637	3185
MALAYS			11	1410

Wichtigste Ursprungs- und Bestimmungs-Laender	OKTOBER 1999 dt = 100kg	OKTOBER 1999 1000 DM	JAN./OKT. 1999 dt = 100kg	JAN./OKT. 1999 1000 DM
CHINA	82	634	7930	78144
SKOREA			1617	11035
TAIWAN			1850	22054
9882 85 09				
FABRIKATIONSANL AND METBEARB EL AUSR				
EINFUHR NACH BESCHAFFENHEIT				
AUSF	3141*	3275*	4749*	15336*
TUERK			531	3721
RUSSLD			22	51
NIGERI			20	179
USA	3141	3275	3165	3305
CHINA			671	1795
TAIWAN			338	6222
9882 86 02				
FABRIKATIONSANL STAHLERZEUG SCHIENFZG				
EINFUHR NACH BESCHAFFENHEIT				
AUSF	*	*	*	*
9882 86 09				
FABRIKATIONSANL AND METBEARB SCHIENFZ				
EINFUHR NACH BESCHAFFENHEIT				
AUSF	*	*	*	*
9882 87 02				
FABRIKATIONSANL STAHLERZEUG KRAFTFZG				
EINFUHR NACH BESCHAFFENHEIT				
AUSF	*	*	*	*
9882 87 09				
FABRIKATIONSANL AND METBEARB KRAFTFZ				
EINFUHR NACH BESCHAFFENHEIT				
AUSF	*	*	*	*
9882 90 02				
FABRIKATIONSANL STAHLERZEUG FEINMECH				
EINFUHR NACH BESCHAFFENHEIT				
AUSF	3*	139*	713*	2464*
EU				1
TSCHE		64		218
AEGYPT	3	66	109	180
SIMBAB			8	231
USA			56	996
A EMIR		9	2	85
INDIEN			533	211
CHINA			4	511
9882 90 09				
FABRIKATIONSANL AND METBEARB FEINMECH				
EINFUHR NACH BESCHAFFENHEIT				
AUSF	13*	1262*	73*	5413*
TUERK	13	1262	42	4813
CHINA			25	570
9882 94 02				
FABRIKATIONSANL STAHLERZEUGUNG MOEBEL				
EINFUHR NACH BESCHAFFENHEIT				
AUSF	*	*	*	*
9882 94 09				
FABRIKATIONSANL AND METBEARB MOEBEL				
EINFUHR NACH BESCHAFFENHEIT				
AUSF	*	*	*	*
9882 99 02				
FABRIKATIONSANL STAHLERZEUG AND WARE				
EINFUHR NACH BESCHAFFENHEIT				
AUSF	408*	797*	16966*	13488*
EU			21	97
TUERK			434	311
RUSSLD			121	158
AEGYPT		103	2673	4402
NIGERI			167	585
SIMBAB			8162	2491
USA			3	440
BRASIL			3596	2109
IRAN			141	218
A EMIR			104	170
MALAYS				250
CHINA	408	694	408	694
NKOREA			146	160
TAIWAN			906	1157
9882 99 09				
FABRIKATIONSANL AND METBEARB AND WARE				
EINFUHR NACH BESCHAFFENHEIT				
AUSF	145*	349*	1677*	4797*
TUERK			403	994
RUSSLD			69	132
AEGYPT			159	1000
NIGERI	2	20	29	427
USA	27	38	89	285
INDIEN	116	291	524	1198
CHINA			394	761
9883 63 02				
FABRIKATIONSANL MASCHINENBAU TEXTIL				
EINFUHR NACH BESCHAFFENHEIT				
AUSF	*	*	*	*
9883 63 04				
FABRIKATIONSANL ELEKTROTECHNIK TEXTIL				
EINFUHR NACH BESCHAFFENHEIT				
AUSF	*	*	*	*
9883 68 02				
FABRIKATIONSANL MASCHINENBAU STEIN				
EINFUHR NACH BESCHAFFENHEIT				
AUSF	*	*	*	*
9883 68 04				
FABRIKATIONSANL ELEKTROTECHN STEIN				
EINFUHR NACH BESCHAFFENHEIT				
AUSF	*	*	*	*
9883 69 02				
FABRIKATIONSANL MASCHINENBAU KERAMIK				
EINFUHR NACH BESCHAFFENHEIT				
AUSF	*	*	*	*
9883 69 04				
FABRIKATIONSANL ELEKTROTECHN KERAMIK				
EINFUHR NACH BESCHAFFENHEIT				
AUSF	*	*	*	*
9883 70 02				
FABRIKATIONSANL MASCHINENBAU GLAS				
EINFUHR NACH BESCHAFFENHEIT				
AUSF	*	*	*	*
9883 70 04				
FABRIKATIONSANL ELEKTROTECHNIK GLAS				
EINFUHR NACH BESCHAFFENHEIT				
AUSF	*	*	*	*
9883 72 02				
FABRIKATIONSANL MASCHINENBAU EISEN				
EINFUHR NACH BESCHAFFENHEIT				
AUSF	*	*	*	*
9883 72 04				
FABRIKATIONSANL ELEKTROTECHNIK EISEN				
EINFUHR NACH BESCHAFFENHEIT				
AUSF	*	*	*	*
9883 73 02				
FABRIKATIONSANL MASCHINENBAU STAHL				
EINFUHR NACH BESCHAFFENHEIT				
AUSF	2307*	1021*	6556*	6210*
POLEN			99	142
TSCHE	685	310	1693	1682
SLOWAK	1145	471	3634	3716
UNGARN	467	214	902	325
RUMAEN	10	26	122	189
MEXIKO			12	71
CHINA			94	85
9883 73 04				
FABRIKATIONSANL ELEKTROTECHNIK STAHL				
EINFUHR NACH BESCHAFFENHEIT				
AUSF	*	*	1157*	5579*
AEGYPT			121	418
SAUDIA			359	2157
CHINA			677	3004
9883 76 02				
FABRIKATIONSANL MASCHINBAU ALUMINIUM				
EINFUHR NACH BESCHAFFENHEIT				
AUSF	*	*	*	*
9883 76 04				
FABRIKATIONSANL ELEKTROTECH ALUMINIUM				
EINFUHR NACH BESCHAFFENHEIT				
AUSF	*	*	*	*
9883 82 02				
FABRIKATIONSANL MASCHINENBAU WERKZEUG				
EINFUHR NACH BESCHAFFENHEIT				
AUSF	*	11*	102*	337*
BRASIL			2	268
9883 82 04				
FABRIKATIONSANL ELEKTROTECHN WERKZEUG				
EINFUHR NACH BESCHAFFENHEIT				
AUSF	*	*	*	*
9883 84 02				
FABRIKATIONSANL MASCHINENBAU MASCHIN				
EINFUHR NACH BESCHAFFENHEIT				
AUSF	4634*	15785*	63655*	106429*
EU			3729	7437
FRANKR			114	547
G BRIT			67	391
SPAN			3515	6440
POLEN			920	4038
TSCHE	213	414	6465	7319
SLOWAK	63	734	690	4600
UNGARN	27	355	974	4707
RUMAEN	62	399	461	5287
ALGER			4	104
S AFR			8334	1700
USA	46	548	1723	12963
KANADA	1160	5147	1160	5147
MEXIKO			955	8449
BRASIL	1	3	2762	23822
IRAN	1760	80	13333	899
INDIEN			19749	2903
MALAYS			25	70
CHINA	1302	8105	2381	16984
9883 84 04				
FABRIKATIONSANL ELEKTROTECHN MASCHIN				
EINFUHR NACH BESCHAFFENHEIT				
AUSF	327*	757*	11669*	49839*
EU			664	8347
FRANKR			135	3216
NIEDL			400	4807
OESTER			129	324
SCHWZ			1705	3879
TUERK			534	713
ESTLD			1200	290
POLEN			439	1349
TSCHE		4	337	1958
UNGARN	26	6	267	83
RUSSLD	1	122	7	344
USBEK			253	1441
SLOWEN			94	319
KROAT			48	795
AEGYPT			1227	1828
USA	54	497	273	3275
BRASIL			13	633
IRAN			1	106
SAUDIA			425	2040
THAIL			245	693
CHINA	236	113	3876	21752
SKOREA			48	59

Wichtigste Ursprungs- und Bestimmungs-Laender	OKTOBER 1999		JAN./OKT. 1999	
	dt = 100kg	1000 DM	dt = 100kg	1000 DM
9883 85 02				
FABRIKATIONSANL MASCHINBAU ELEKT AUSR				
EINFUHR NACH BESCHAFFENHEIT				
AUSF	13*	146*	1967*	19484*
EU			3	15
POLEN			590	1981
TSCHE			275	1934
SLOWAK	5	56	145	1295
RUMAEN	8	41	30	504
USA		23	15	237
MEXIKO				188
BRASIL			125	1193
THAIL			79	573
CHINA			701	11345
9883 85 04				
FABRIKATIONSANL ELEKTROTECHN AUSRUEST				
EINFUHR NACH BESCHAFFENHEIT				
AUSF	*	*	1295*	9692*
EU			18	58
FRANKR			18	58
TSCHE			64	169
USBEK			29	180
AEGYPT			81	936
USA			39	1770
SAUDIA			111	955
CHINA			953	5624
9883 86 02				
FABRIKATIONSANL MASCHINBAU SCHIENENFZ				
EINFUHR NACH BESCHAFFENHEIT				
AUSF	*	*	*	*
9883 86 04				
FABRIKATIONSANL ELEKTROTECHN SCHIENFZ				
EINFUHR NACH BESCHAFFENHEIT				
AUSF	*	*	*	*
9883 87 02				
FABRIKATIONSANL MASCHINENBAU KRAFTFZG				
EINFUHR NACH BESCHAFFENHEIT				
AUSF	*	*	*	*
9883 87 04				
FABRIKATIONSANL ELEKTROTECHN KRAFTFZG				
EINFUHR NACH BESCHAFFENHEIT				
AUSF	*	*	*	*
9883 90 02				
FABRIKATIONSANL MASCHINENBAU FEINMECH				
EINFUHR NACH BESCHAFFENHEIT				
AUSF	30*	353*	509*	5613*
EU			70	118
POLEN			21	245
SLOWAK	5	28	69	928
UNGARN	7	164	122	1781
RUMAEN	18	151	190	2006
USA			23	106
BRASIL			2	92
CHINA			8	279
9883 90 04				
FABRIKATIONSANL ELEKTROTECHN FEINMECH				
EINFUHR NACH BESCHAFFENHEIT				
AUSF	*	*	645*	3598*
TSCHE			95	574
SAUDIA			12	150
CHINA			538	2851
9883 94 02				
FABRIKATIONSANL MASCHINENBAU MOEBEL				
EINFUHR NACH BESCHAFFENHEIT				
AUSF	*	*	*	*
9883 94 04				
FABRIKATIONSANL ELEKTROTECHNIK MOEBEL				
EINFUHR NACH BESCHAFFENHEIT				
AUSF	*	*	*	*

Wichtigste Ursprungs- und Bestimmungs-Laender	OKTOBER 1999		JAN./OKT. 1999	
	dt = 100kg	1000 DM	dt = 100kg	1000 DM
9883 99 02				
FABRIKATIONSANL MASCHINENBAU AND WARE				
EINFUHR NACH BESCHAFFENHEIT				
AUSF	416*	1078*	3549*	11766*
EU			291	553
FRANKR			205	403
POLEN			284	443
SLOWAK	71	56	722	404
UNGARN	162	528	537	1978
RUMAEN	183	394	846	1834
USA			53	262
KANADA			34	127
MEXIKO			455	5571
BRASIL			240	466
9883 99 04				
FABRIKATIONSANL ELEKTROTECHN AND WARE				
EINFUHR NACH BESCHAFFENHEIT				
AUSF	355*	394*	4200*	10170*
EU			2	407
FRANKR			2	407
SCHWZ			145	956
POLEN			911	95
RUMAEN			109	136
UKRAIN			47	111
USBEK			1775	2751
B HERZ	274	147	274	147
USA			142	1405
THAIL	33	165	169	1726
CHINA	48	82	526	2377
9884 63 00				
FABRIKATIONSANL CHEMISCHE IND TEXTIL				
EINFUHR NACH BESCHAFFENHEIT				
AUSF	*	*	*	*
9884 68 00				
FABRIKATIONSANL CHEMISCHE IND STEIN				
EINFUHR NACH BESCHAFFENHEIT				
AUSF	*	*	*	*
9884 69 00				
FABRIKATIONSANL CHEMISCHE IND KERAMIK				
EINFUHR NACH BESCHAFFENHEIT				
AUSF	*	*	*	*
9884 70 00				
FABRIKATIONSANL CHEMISCHE IND GLAS				
EINFUHR NACH BESCHAFFENHEIT				
AUSF	*	*	*	*
9884 72 00				
FABRIKATIONSANL CHEMISCHE IND EISEN				
EINFUHR NACH BESCHAFFENHEIT				
AUSF	*	*	*	*
9884 73 00				
FABRIKATIONSANL CHEMISCHE IND STAHL				
EINFUHR NACH BESCHAFFENHEIT				
AUSF	2167*	3919*	69063*	110432*
EU			3091	5160
NIEDL			1664	3759
G BRIT			150	239
SPAN			1235	981
TUERK			114	798
POLEN	155	820	2120	2876
UNGARN			989	1168
USBEK	1414	2340	5602	11224
SLOWEN			50	140
AEGYPT			34078	39945
USA			671	1879
MEXIKO	11	5	54	345
BRASIL	148	459	367	1168
CHILE	403	127	3507	4672
ARGENT			5348	2742
IRAN			222	1828
JORDAN			938	1049
INDIEN			48	380
MYAN			236	388
MALAYS	36	168	1325	803
CHINA			8760	28783
SKOREA			139	429
TAIWAN			1402	4638

Wichtigste Ursprungs- und Bestimmungs-Laender	OKTOBER 1999		JAN./OKT. 1999	
	dt = 100kg	1000 DM	dt = 100kg	1000 DM
9884 76 00				
FABRIKATIONSANL CHEMISCHE IND ALUMINI				
EINFUHR NACH BESCHAFFENHEIT				
AUSF	*	*	*	*
9884 82 00				
FABRIKATIONSANL CHEMISCHE IND WERKZG				
EINFUHR NACH BESCHAFFENHEIT				
AUSF	*	*	*	*
9884 84 00				
FABRIKATIONSANL CHEMISCHE IND MASCHIN				
EINFUHR NACH BESCHAFFENHEIT				
AUSF	6899*	27353*	92332*	414948*
EU	1008	3296	3810	8975
FRANKR			12	161
NIEDL			155	492
ITAL			33	1012
G BRIT	1007	3292	1332	4315
SPAN			2273	2978
SCHWZ	281	210	431	550
TUERK			1500	2082
LETTLD			1	150
LITAU			16	56
POLEN			378	1143
SLOWAK			1482	145
UNGARN			25	91
RUMAEN	1176	1035	1431	1561
RUSSLD	270	150	1997	13929
USBEK	17	704	19700	103025
LIBYEN	36	326	207	1539
AEGYPT	1568	12051	29826	130156
USA			2102	11345
KANADA			553	3687
MEXIKO	2334	8380	3773	15908
BRASIL	129	881	766	12133
CHILE	40	241	2486	9268
ARGENT			3810	7582
IRAN			540	2779
KATAR			63	146
PAKIST	5	22	1384	7002
INDIEN			1312	5566
MYAN			1027	6107
MALAYS	8	27	845	2182
SINGAP			169	1716
PHILIP			250	2078
CHINA			6127	33180
SKOREA			330	2328
TAIWAN			5773	28439
9884 85 00				
FABRIKATIONSANL CHEMISCHE IND EL AUSR				
EINFUHR NACH BESCHAFFENHEIT				
AUSF	369*	2409*	9667*	44479*
EU			163	430
FRANKR			156	401
TUERK			206	606
LETTLD			3	151
POLEN			8	107
RUMAEN	2	66	32	1074
RUSSLD			890	445
USBEK	291	1241	725	3387
ALGER			560	2542
LIBYEN			264	1365
AEGYPT			1775	7199
USA			195	1332
MEXIKO	35	396	484	4438
BRASIL	9	509	9	509
CHILE	14	156	408	946
ARGENT			2110	3653
IRAN			205	1477
PAKIST	17	38	318	2972
INDIEN			38	195
MYAN			70	150
MALAYS	1	3	684	2533
PHILIP			87	576
CHINA			333	7325
TAIWAN			34	1024
9884 86 00				
FABRIKATIONSANL CHEMISCH IND SCHIENFZ				
EINFUHR NACH BESCHAFFENHEIT				
AUSF	*	*	*	*
9884 87 00				
FABRIKATIONSANL CHEMISCHE IND KRAFTFZ				
EINFUHR NACH BESCHAFFENHEIT				
AUSF	*	*	*	*
9884 90 00				
FABRIKATIONSANL CHEMISCH IND FEINMECH				
EINFUHR NACH BESCHAFFENHEIT				
AUSF	190*	859*	1388*	22518*

Wichtigste Ursprungs- und Bestimmungs-Laender	OKTOBER 1999		JAN./OKT. 1999	
	dt = 100kg	1000 DM	dt = 100kg	1000 DM
EU			90	589
ITAL			84	571
SPAN			6	118
POLEN			11	66
RUMAEN			33	1645
AEGYPT			54	1018
USA			43	392
MEXIKO	176	851	550	3781
CHILE	14	8	204	559
IRAN			36	237
PAKIST			5	211
MALAYS			7	116
CHINA			166	10792
SKOREA			6	416
TAIWAN			171	2512

9884 94 00

FABRIKATIONSANL CHEMISCHE IND MOEBEL

EINFUHR NACH BESCHAFFENHEIT

AUSF	*	*	*	*

9884 99 00

FABRIKATIONSANL CHEMISCH IND AND WARE

EINFUHR NACH BESCHAFFENHEIT

AUSF	1295*	2912*	27892*	29847*
EU	36	61	803	726
ITAL			686	651
TUERK			220	132
UNGARN			845	713
RUMAEN			64	550
USBEK	787	1248	1883	2175
LIBYEN	100	128	1302	1168
AEGYPT	7	110	3643	1560
MEXIKO	287	966	397	1680
CHILE	18	53	14106	9885
ARGENT	60	346	1482	1807
JORDAN			10	128
PAKIST			145	170
INDIEN			574	3149
MYAN			308	3465
PHILIP			1648	1860
SKOREA			13	250
TAIWAN			26	310

9885 63 00

FABRIKATIONSANL NAHRMITTELGEW TEXTIL

EINFUHR NACH BESCHAFFENHEIT

AUSF	*	*	*	*

9885 68 00

FABRIKATIONSANL NAHRMITTELGEW STEIN

EINFUHR NACH BESCHAFFENHEIT

AUSF	*	*	*	*

9885 69 00

FABRIKATIONSANL NAHRMITTELGEW KERAMIK

EINFUHR NACH BESCHAFFENHEIT

AUSF	*	*	*	*

9885 70 00

FABRIKATIONSANL NAHRMITTELGEW GLAS

EINFUHR NACH BESCHAFFENHEIT

AUSF	*	*	*	*

9885 72 00

FABRIKATIONSANL NAHRMITTELGEW EISEN

EINFUHR NACH BESCHAFFENHEIT

AUSF	*	*	*	*

9885 73 00

FABRIKATIONSANL NAHRMITTELGEW STAHL

EINFUHR NACH BESCHAFFENHEIT

AUSF	5*	4*	854*	1454*
UKRAIN	5	4	32	311
RUSSLD			101	697
SLOWEN			20	56
CHINA			609	273

9885 76 00

FABRIKATIONSANL NAHRMITTELGEW ALUMIN

EINFUHR NACH BESCHAFFENHEIT

AUSF	*	*	*	*

9885 82 00

FABRIKATIONSANL NAHRMITTELGEW WERKZG

EINFUHR NACH BESCHAFFENHEIT

AUSF	*	*	7*	41*

9885 84 00

FABRIKATIONSANL NAHRMITTELGEW MASCHIN

EINFUHR NACH BESCHAFFENHEIT

AUSF	1361*	3169*	21302*	84946*
EU	18	257	104	1249
G BRIT	18	257	54	525
BELGI			50	724
LETTLD			11	111
LITAU			184	158
POLEN	18	35	3753	2639
TSCHE			69	495
RUMAEN			1144	7628
UKRAIN	147	356	886	6933
RUSSLD			5163	32130
KASACH	62	16	257	147
KIRGIS			168	633
BR JUG	3	6	392	488
AEGYPT			211	689
BURUND			58	77
SYRIEN	1113	2500	3903	7886
CHINA			4084	20632
HONGK			955	3002

9885 85 00

FABRIKATIONSANL NAHRMITTELGEW EL AUSR

EINFUHR NACH BESCHAFFENHEIT

AUSF	3*	43*	1573*	6922*
POLEN			150	1038
RUMAEN			123	274
UKRAIN	3	43	212	1367
RUSSLD			1002	3254
KIRGIS			13	53
BR JUG			45	239
SYRIEN			12	480
TAIWAN			5	101

9885 86 00

FABRIKATIONSANL NAHRMITTELGEW SCHIENF

EINFUHR NACH BESCHAFFENHEIT

AUSF	*	*	*	*

9885 87 00

FABRIKATIONSANL NAHRMITTELGEW KRAFTFZ

EINFUHR NACH BESCHAFFENHEIT

AUSF	*	*	*	*

9885 90 00

FABRIKATIONSANL NAHRMITTGEW FEINMECH

EINFUHR NACH BESCHAFFENHEIT

AUSF	*	5*	23*	915*
RUMAEN			6	481
RUSSLD			16	313
CHINA			1	50

9885 94 00

FABRIKATIONSANL NAHRMITTELGEW MOEBEL

EINFUHR NACH BESCHAFFENHEIT

AUSF	*	*	*	*

9885 99 00

FABRIKATIONSANL NAHRMITTGEW AND WARE

EINFUHR NACH BESCHAFFENHEIT

AUSF	134*	258*	4603*	4076*
EU			10	160
DAENM			10	160
SCHWZ			26	92
LETTLD			28	98
POLEN	32	61	174	245
TSCHE	2	17	8	94
UKRAIN	13	72	268	1284
RUSSLD			2724	1129
KIRGIS	86	102	210	292
AEGYPT			915	84
GAMBIA			109	452

9886 63 00

FABRIKATIONSANL TEXTILIND USW TEXTIL

EINFUHR NACH BESCHAFFENHEIT

AUSF	*	*	*	*

9886 68 00

FABRIKATIONSANL TEXTILIND USW STEIN

EINFUHR NACH BESCHAFFENHEIT

AUSF	*	*	*	*

9886 69 00

FABRIKATIONSANL TEXTILIND USW KERAMIK

EINFUHR NACH BESCHAFFENHEIT

AUSF	*	*	*	*

9886 70 00

FABRIKATIONSANL TEXTILIND USW GLAS

EINFUHR NACH BESCHAFFENHEIT

AUSF	*	*	*	*

9886 72 00

FABRIKATIONSANL TEXTILIND USW EISEN

EINFUHR NACH BESCHAFFENHEIT

AUSF	*	*	*	*

9886 73 00

FABRIKATIONSANL TEXTILIND USW STAHL

EINFUHR NACH BESCHAFFENHEIT

AUSF	*	*	*	*

9886 76 00

FABRIKATIONSANL TEXTILIND USW ALUMINI

EINFUHR NACH BESCHAFFENHEIT

AUSF	*	*	*	*

9886 82 00

FABRIKATIONSANL TEXTILIND USW WERKZG

EINFUHR NACH BESCHAFFENHEIT

AUSF	*	*	*	*

9886 84 00

FABRIKATIONSANL TEXTILIND USW MASCHIN

EINFUHR NACH BESCHAFFENHEIT

AUSF	541*	1211*	2245*	7647*
POLEN	145	51	145	51
USBEK			465	1593
S AFR			420	78
VIETN	396	1160	1215	5926

9886 85 00

FABRIKATIONSANL TEXTILIND USW EL AUSR

EINFUHR NACH BESCHAFFENHEIT

AUSF	*	*	*	*

9886 86 00

FABRIKATIONSANL TEXTILIND USW SCHIENF

EINFUHR NACH BESCHAFFENHEIT

AUSF	*	*	*	*

9886 87 00

FABRIKATIONSANL TEXTILIND USW KRAFTFZ

EINFUHR NACH BESCHAFFENHEIT

AUSF	*	*	*	*

9886 90 00

FABRIKATIONSANL TEXTILIND USW FEINM

EINFUHR NACH BESCHAFFENHEIT

AUSF	*	*	*	*

Wichtigste Ursprungs- und Bestimmungs-Laender	OKTOBER 1999 dt = 100kg	OKTOBER 1999 1000 DM	JAN./OKT. 1999 dt = 100kg	JAN./OKT. 1999 1000 DM
9886 94 00				
FABRIKATIONSANL TEXTILIND USW MOEBEL				
EINFUHR NACH BESCHAFFENHEIT				
AUSF	*	*	*	*
9886 99 00				
FABRIKATIONSANL TEXTILIND USW AND WAR				
EINFUHR NACH BESCHAFFENHEIT				
AUSF	1*	14*	43*	272*
AETHIO	1	14	43	266
9887 63 02				
FABRIKATIONSANL HOLZBEARBEITG TEXTIL				
EINFUHR NACH BESCHAFFENHEIT				
AUSF	*	*	*	*
9887 63 09				
FABRIKATIONSANL AND GEWERBE TEXTIL				
EINFUHR NACH BESCHAFFENHEIT				
AUSF	*	*	*	*
9887 68 02				
FABRIKATIONSANL HOLZBEARBEITUNG STEIN				
EINFUHR NACH BESCHAFFENHEIT				
AUSF	*	*	*	*
9887 68 09				
FABRIKATIONSANL AND GEWERBE STEINM				
EINFUHR NACH BESCHAFFENHEIT				
AUSF	*	*	*	*
9887 69 02				
FABRIKATIONSANL HOLZBEARBEIT KERAMIK				
EINFUHR NACH BESCHAFFENHEIT				
AUSF	*	*	*	*
9887 69 09				
FABRIKATIONSANL AND GEWERBE KERAMIK				
EINFUHR NACH BESCHAFFENHEIT				
AUSF	*	*	*	*
9887 70 02				
FABRIKATIONSANL HOLZBEARBEITUNG GLAS				
EINFUHR NACH BESCHAFFENHEIT				
AUSF	*	*	*	*
9887 70 09				
FABRIKATIONSANL AND GEWERBE GLAS				
EINFUHR NACH BESCHAFFENHEIT				
AUSF	*	*	*	*
9887 72 02				
FABRIKATIONSANL HOLZBEARBEITUNG EISEN				
EINFUHR NACH BESCHAFFENHEIT				
AUSF	*	*	*	*
9887 72 09				
FABRIKATIONSANL AND GEWERBE EISEN				
EINFUHR NACH BESCHAFFENHEIT				
AUSF	*	*	*	*
9887 73 02				
FABRIKATIONSANL HOLZBEARBEITUNG STAHL				
EINFUHR NACH BESCHAFFENHEIT				
AUSF	*	*	*	*
9887 73 09				
FABRIKATIONSANL AND GEWERBE STAHL				
EINFUHR NACH BESCHAFFENHEIT				
AUSF	*	*	2529*	405*
USA			2529	405
9887 76 02				
FABRIKATIONSANL HOLZBEARBEITG ALUMIN				
EINFUHR NACH BESCHAFFENHEIT				
AUSF	*	*	*	*
9887 76 09				
FABRIKATIONSANL AND GEWERBE ALUMINIUM				
EINFUHR NACH BESCHAFFENHEIT				
AUSF	*	*	*	*
9887 82 02				
FABRIKATIONSANL HOLZBEARBEIT WERKZEUG				
EINFUHR NACH BESCHAFFENHEIT				
AUSF	*	*	*	*
9887 82 09				
FABRIKATIONSANL AND GEWERBE WERKZEUG				
EINFUHR NACH BESCHAFFENHEIT				
AUSF	*	*	*	*
9887 84 02				
FABRIKATIONSANL HOLZBEARBEITG MASCHIN				
EINFUHR NACH BESCHAFFENHEIT				
AUSF	2594*	5035*	21419*	37677*
SCHWZ			100	100
POLEN	15	10	1063	418
RUMAEN			1380	1121
RUSSLD			7821	28777
USA	2579	5025	3935	7023
PARAGU			60	50
PAKIST			7040	66
9887 84 09				
FABRIKATIONSANL AND GEWERBE MASCHINEN				
EINFUHR NACH BESCHAFFENHEIT				
AUSF	800*	1127*	14188*	87727*
POLEN	800	1100	800	1100
UNGARN			390	540
USA			330	161
IRAN			3295	32134
INDONE			9359	53692
9887 85 02				
FABRIKATIONSANL HOLZBEARBEITG EL AUSR				
EINFUHR NACH BESCHAFFENHEIT				
AUSF	*	*	*	*
9887 85 09				
FABRIKATIONSANL AND GEWERBE EL AUSR				
EINFUHR NACH BESCHAFFENHEIT				
AUSF	6*	110*	4269*	17996*
NORWEG	2	59	3	177
POLEN	4	51	70	185
USA			509	112
IRAN			17	171
INDONE			3653	16923
CHINA			10	145
SKOREA			15	178
9887 86 02				
FABRIKATIONSANL HOLZBEARB KERAMIK				
EINFUHR NACH BESCHAFFENHEIT				
AUSF	*	*	*	*
9887 86 09				
FABRIKATIONSANL AND GEWERBE U KERAMIK				
EINFUHR NACH BESCHAFFENHEIT				
AUSF	*	*	*	*
9887 87 02				
FABRIKATIONSANL HOLZBEARBEIT U GLAS				
EINFUHR NACH BESCHAFFENHEIT				
AUSF	*	*	*	*
9887 87 09				
FABRIKATIONSANL ANDERES GEWERBE GLAS				
EINFUHR NACH BESCHAFFENHEIT				
AUSF	*	*	*	*
9887 90 02				
FABRIKATIONSANL HOLZBEARBEIT FEINMECH				
EINFUHR NACH BESCHAFFENHEIT				
AUSF	*	*	*	*
9887 90 09				
FABRIKATIONSANL AND GEWERBE FEINMECH				
EINFUHR NACH BESCHAFFENHEIT				
AUSF	*	5*	151*	4101*
IRAN			32	1525
INDONE			119	2571
9887 94 02				
FABRIKATIONSANL HOLZBEARBEIT MOEBEL				
EINFUHR NACH BESCHAFFENHEIT				
AUSF	*	*	*	*
9887 94 09				
FABRIKATIONSANL AND GEWERBE MOEBEL				
EINFUHR NACH BESCHAFFENHEIT				
AUSF	*	*	*	*
9887 99 02				
FABRIKATIONSANL HOLZBEARBEIT AND WARE				
EINFUHR NACH BESCHAFFENHEIT				
AUSF	*	*	200*	24*
9887 99 09				
FABRIKATIONSANL AND GEWERBE AND WARE				
EINFUHR NACH BESCHAFFENHEIT				
AUSF	*	*	6060*	20252*
POLEN			57	126
USA			603	276
IRAN			400	77
INDONE			5000	19766
9888 63 00				
FABRIKATIONSANL VERKEHR USW TEXTIL				
EINFUHR NACH BESCHAFFENHEIT				
AUSF	*	*	*	*
9888 68 00				
FABRIKATIONSANL VERKEHR USW STEIN				
EINFUHR NACH BESCHAFFENHEIT				
AUSF	*	*	*	*
9888 69 00				
FABRIKATIONSANL VERKEHR USW KERAMIK				
EINFUHR NACH BESCHAFFENHEIT				
AUSF	*	*	3713*	19284*
EU			3713	19284
DAENM			3713	19284
9888 70 00				
FABRIKATIONSANL VERKEHR USW GLAS				
EINFUHR NACH BESCHAFFENHEIT				
AUSF	*	*	*	*

Wichtigste Ursprungs- und Bestimmungs-Laender	OKTOBER 1999		JAN./OKT. 1999	
	dt = 100kg	1000 DM	dt = 100kg	1000 DM
9888 72 00				
FABRIKATIONSANL VERKEHR USW EISEN				
EINFUHR NACH BESCHAFFENHEIT				
AUSF	*	*	*	*
9888 73 00				
FABRIKATIONSANL VERKEHR USW STAHL				
EINFUHR NACH BESCHAFFENHEIT				
AUSF	145*	528*	25624*	23396*
EU			13763	16634
DAENM			11596	14919
GRIECH			2167	1715
TUERK			2044	1446
ESTLD	3	4	431	1229
KIRGIS	71	91	722	1402
AEGYPT			6918	1130
SIMBAB	30	412	76	492
THAIL	5	7	1289	972
SINGAP			345	78
9888 76 00				
FABRIKATIONSANL VERKEHR USW ALUMINIUM				
EINFUHR NACH BESCHAFFENHEIT				
AUSF	*	*	4999*	6242*
EU			4999	6242
DAENM			4866	5881
FINNL			101	339
9888 82 00				
FABRIKATIONSANL VERKEHR USW WERKZEUG				
EINFUHR NACH BESCHAFFENHEIT				
AUSF	14*	30*	55*	161*
NIGERI	3	9	27	115
9888 84 00				
FABRIKATIONSANL VERKEHR USW MASCHINEN				
EINFUHR NACH BESCHAFFENHEIT				
AUSF	1659*	3717*	32695*	98028*
EU			15657	72683
ITAL			30	260
G BRIT			68	603
DAENM			14221	65755
GRIECH			229	1663
FINNL			1068	3758
OESTER			41	640
SCHWZ			83	128
TUERK	342	491	1219	1171
ESTLD	8	153	599	1982
POLEN	23	699	2846	3651
USBEK			979	919
KIRGIS	7	30	351	725
AEGYPT			390	216
GHANA	115	144	1194	1246
NIGERI	297	500	5856	8434
KENIA	6	10	64	93
UGANDA	5	38	383	641
TANSAN			226	330
SIMBAB			64	292
THAIL	845	1592	888	1846
SINGAP			13	50
CHINA			63	283
TAIWAN			1755	3072
9888 85 00				
FABRIKATIONSANL VERKEHR USW EL AUSR				
EINFUHR NACH BESCHAFFENHEIT				
AUSF	1353*	17022*	19349*	187163*
EV			13	997
EU	231	3366	6512	60842
FRANKR			15	481
G BRIT			29	215
DAENM			225	2522
GRIECH	42	974	3403	29114
PORTUG	119	1562	1304	19033
SPAN			4	192
FINNL			229	3681
OESTER	70	830	1303	5596
ESTLD			63	468
POLEN	1	150	200	2136
TSCHE	4	152	4	152
UNGARN	387	1544	1961	16913
RUMAEN			671	17193
W RUSS			557	9317
RUSSLD			94	2386
ASERB			17	486
KASACH	3	361	723	9209
USBEK	65	2627	109	4629
KIRGIS	187	1282	1040	3676
SLOWEN			194	1234
SENEG	137	98	166	146
NIGERI	20	27	219	263
SIMBAB	163	897	1465	4725
IRAN			320	10036
THAIL	61	1187	2439	15857
CHINA	94	5331	576	19136
SKOREA			32	350
TAIWAN			1905	7442
9888 86 00				
FABRIKATIONSANL VERKEHR USW U KERAMIK				
EINFUHR NACH BESCHAFFENHEIT				
AUSF	*	*	*	*
9888 87 00				
FABRIKATIONSANL VERKEHR USW UND GLAS				
EINFUHR NACH BESCHAFFENHEIT				
AUSF	*	*	*	*
9888 90 00				
FABRIKATIONSANL VERKEHR USW FEINMECH				
EINFUHR NACH BESCHAFFENHEIT				
AUSF	*	*	422*	927*
MOSAMB			180	110
MALAYS			69	576
CHINA			9	175
9888 94 00				
FABRIKATIONSANL VERKEHR USW MOEBEL				
EINFUHR NACH BESCHAFFENHEIT				
AUSF	1*	5*	69*	1046*
KIRGIS	1	5	69	1046
9888 99 00				
FABRIKATIONSANL VERKEHR USW AND WARE				
EINFUHR NACH BESCHAFFENHEIT				
AUSF	1564*	6502*	52329*	92831*
EV			12	90
EU			36014	41966
FRANKR			2	132
NIEDL			14500	1729
DAENM			19078	30550
GRIECH			2434	9510
TUERK			537	493
ESTLD			56	217
LITAU			15	637
POLEN	2	51	342	1050
UNGARN	618	941	3487	4173
RUSSLD			109	295
USBEK	126	50	439	123
KIRGIS	276	608	2901	1275
LIBYEN			81	272
SENEG	82	56	82	56
NIGERI	22	22	672	4238
AETHIO			95	63
TANSAN			277	226
SIMBAB			523	519
USA	8	245	8	245
MEXIKO			8	289
PANAMA	162	141	963	1145
BAHRAI			42	431
THAIL	137	360	1296	4749
MALAYS			141	928
SINGAP			627	781
CHINA	2	410	2590	24241
JAPAN			9	125
TAIWAN	96	3569	656	3882
9889 63 00				
FABRIKATIONSANL WASSERGEW USW TEXTIL				
EINFUHR NACH BESCHAFFENHEIT				
AUSF	*	*	*	*
9889 68 00				
FABRIKATIONSANL WASSERGEW USW STEIN				
EINFUHR NACH BESCHAFFENHEIT				
AUSF	*	*	704*	120*
NIGERI			704	120
9889 69 00				
FABRIKATIONSANL WASSERGEW USW KERAMIK				
EINFUHR NACH BESCHAFFENHEIT				
AUSF	9*	9*	2260*	1817*
LIBYEN			2236	1787
9889 70 00				
FABRIKATIONSANL WASSERGEWINN USW GLAS				
EINFUHR NACH BESCHAFFENHEIT				
AUSF	90*	11*	341*	361*
NIGERI	90	11	341	361
9889 72 00				
FABRIKATIONSANL WASSERGEW USW EISEN				
EINFUHR NACH BESCHAFFENHEIT				
AUSF	*	*	*	*
9889 73 00				
FABRIKATIONSANL WASSERGEW USW STAHL				
EINFUHR NACH BESCHAFFENHEIT				
AUSF	1827*	479*	18533*	10588*
EU			380	504
G BRIT			380	504
TUERK	8	4	3450	2722
LITAU			195	179
RUSSLD			245	952
TUNES			235	707
NIGERI	1555	464	13108	3942
SYRIEN			148	65
TAIWAN			490	1380
9889 76 00				
FABRIKATIONSANL WASSERGEW USW ALUMIN				
EINFUHR NACH BESCHAFFENHEIT				
AUSF	*	*	595*	1621*
SRILAN			593	1618
9889 82 00				
FABRIKATIONSANL WASSERGEW USW WERKZG				
EINFUHR NACH BESCHAFFENHEIT				
AUSF	*	*	118*	395*
USBEK			5	53
NIGERI			109	310
9889 84 00				
FABRIKATIONSANL WASSERGEW USW MASCHIN				
EINFUHR NACH BESCHAFFENHEIT				
AUSF	1454*	9413*	61877*	88180*
EU	1	15	22296	7831
NIEDL			20300	5606
ITAL	1	15	12	150
G BRIT			1984	2075
TUERK	215	584	3617	11502
TSCHE			442	255
RUSSLD	638	5158	1564	12145
USBEK			29	161
ALGER	188	1893	188	1893
TUNES			306	1025
LIBYEN	35	107	526	1041
AEGYPT			9087	3932
NIGERI	328	1523	12797	33907
KANADA			816	1582
PERU			11	126
SYRIEN			1833	4632
JORDAN	5	4	3241	761
A EMIR			1230	258
VIETN			1940	2693
CHINA	42	121	462	1505
TAIWAN			866	2608
9889 85 00				
FABRIKATIONSANL WASSERGEW USW EL AUSR				
EINFUHR NACH BESCHAFFENHEIT				
AUSF	125*	113*	13630*	31446*
EV			4	1026
EU			1021	1795
FRANKR			920	600
G BRIT			101	1195
SCHWZ			11	1600
TUERK	1	4	1613	3547
RUSSLD	24	60	228	910
USBEK			4	1026
LIBYEN			100	1923
AEGYPT			6302	5664
NIGERI	100	49	3870	6053
BRASIL			10	355
ARGENT			8	159
SYRIEN			194	297
KATAR			7	115
OMAN			31	3435
LAOS			51	739
INDONE			4	2731
PHILIP			56	563
TAIWAN			51	373

Wichtigste Ursprungs- und Bestimmungs-Laender	OKTOBER 1999		JAN./OKT. 1999	
	dt = 100kg	1000 DM	dt = 100kg	1000 DM
9889 86 00				
FABRIKATIONSANL WASSERGEW USW KERAM				
EINFUHR NACH BESCHAFFENHEIT				
AUSF	*	*	*	*
9889 87 00				
FABRIKATIONSANL WASSERGEW USW GLAS				
EINFUHR NACH BESCHAFFENHEIT				
AUSF	*	*	*	*
9889 90 00				
FABRIKATIONSANL WASSERGEW USW FEINM				
EINFUHR NACH BESCHAFFENHEIT				
AUSF	50*	2648*	1086*	35272*
TUERK	1	7	64	621
RUSSLD	46	2598	757	29977
MAROKK			29	1372
TUNES			11	64
TRINID			1	67
PERU			18	921
ARGENT			74	1139
SYRIEN			41	851
JEMEN			37	128
9889 94 00				
FABRIKATIONSANL WASSERGEW USW MOEBEL				
EINFUHR NACH BESCHAFFENHEIT				
AUSF	31*	330*	176*	1424*
LIBYEN	27	314	172	1408
9889 99 00				
FABRIKATIONSANL WASSERGEW USW AND WAR				
EINFUHR NACH BESCHAFFENHEIT				
AUSF	2792*	1886*	35552*	39141*
EU			75	218
DAENM			9	123
SCHWZ	41	49	294	385
TUERK	309	146	1712	2621
ESTLD			26	106
POLEN			434	710
TSCHE	65	165	670	722
UNGARN	120	144	505	530
RUMAEN	166	51	740	171
UKRAIN			56	131
RUSSLD			603	2301
USBEK			241	443
MAROKK	12	184	82	770
ALGER	145	409	145	409
TUNES			181	115
LIBYEN	269	103	1274	2195
AEGYPT			138	132
TSCHAD	216	164	216	164
NIGERI	1228	231	23335	17634
BURUND			28	237
AETHIO			138	145
KENIA	24	78	30	107
TANSAN			220	136
KANADA			132	222
ARGENT			368	4989
JORDAN	21	68	363	830
SAUDIA			27	66
KATAR			16	112
JEMEN			332	206
SRILAN			2919	1982
KAPITEL 99				
ZUSAMMENSTELLUNGEN VERSCHIEDENER WAREN				
9930 24 00				
NAHRUNGS- GENUSSMITTEL SCHIFFSBEDARF				
EINF	*	*	48821*	37679*
AUS LG			48821	37679
SCHIFF			48821	37679
AUSF	94250*	8135*	968167*	54660*
EV	572	1467	3558	8398
SCHIFF	94250	8135	968167	54660
9930 27 00				
SCHMIEROELE -MITTEL SCHIFFSBEDARF USW				
EINF	*	*	1638*	1558*
AUS LG			1638	1558
SCHIFF			1638	1558
AUSF	17129*	2073*	153740*	18416*
SCHIFF	17129	2073	153740	18416
9930 99 00				
SCHIFFSBEDARF USW KAP 25 26 28 BIS 99				
EINF	*	*	2427*	1912*
AUS LG			2427	1912
SCHIFF			2427	1912
AUSF	18263*	6451*	190875*	58697*
SCHIFF	18263	6451	190875	58697
9990 24 00				
NAHRUNGS- GENUSSMITTEL UNVOLLST ANGEM				
EINF	411*	117*	2420*	1137*
EV			22	16
PV			14	9
AUS LG	40	41	348	329
EU			21	16
USA	5	11	50	193
THAIL			93	95
AUSF	97*	682*	976*	8080*
SCHWZ	6	101	51	1335
POLEN	9	30	308	800
TSCHE	4	74	83	774
SLOWAK	29	34	166	416
UNGARN	6	45	65	336
RUMAEN	1	26	44	253
UKRAIN	10	27	50	240
SLOWEN	17	31	55	214
AEGYPT			21	107
SCHIFF		127		1190
9990 29 00				
ZUSAMMSTELLG V KLEIN MENGEN CHEMIKAL				
EINF	1110*	492*	19059*	5669*
EV		1	9	7
LV			11	6
AUS LG	153	80	5830	958
EU	115	242	1058	2840
NIEDL	67	138	725	1119
ITAL		2	57	556
G BRIT	5	27	131	694
SCHWZ	100	40	3848	344
USA	16	27	743	743
CHINA	108	52	952	664
AUSF	564*	7894*	4426*	49041*
EU	244	4264	989	13832
FRANKR	31	294	79	2685
NIEDL	14	65	54	487
ITAL	35	152	71	1704
G BRIT	21	3300	46	4968
DAENM	8	95	48	769
SPAN	15	94	28	692
FINNL	3	29	45	298
OESTER	106	109	545	987
BELGI	4	74	47	620
NORWEG	3	39	81	1318
SCHWZ	112	1714	1033	11613
TUERK	4	41	89	620
POLEN	33	300	366	3782
TSCHE	30	297	304	3024
SLOWAK	4	33	42	404
UNGARN	14	130	112	1237
RUMAEN	3	29	37	321
RUSSLD	1	5	14	169
SLOWEN	5	44	48	457
KROAT	4	36	39	337
AEGYPT		3	17	229
ERITRE			3	140
S AFR	2	25	32	357
USA	17	160	114	1453
VENEZU	6	26	35	211
BRASIL	7	47	45	444
ARGENT	3	37	44	376
IRAN	1	12	14	189
ISRAEL	3	35	44	410
SAUDIA			49	304
A EMIR	7	52	44	367
INDIEN	4	33	35	335
THAIL	1	14	30	261
CHINA	1	12	22	221
SKOREA	2	36	44	686
JAPAN	4	36	45	604
TAIWAN	8	41	128	700
HONGK		3	51	319
AUSTRL	2	32	31	439
N ERM	1	6	23	244
9990 63 00				
MUSTER V TEXTILIEN AUCH AUF KARTE USW				
EINF	1017*	1926*	10064*	16289*
EV			5	5
LV		1	2	38
PV	37	96	544	528
AUS LG	35	68	487	322
EU	252	1057	1580	8227
FRANKR	9	74	145	1039
ITAL	56	426	553	4599
G BRIT	2	10	39	248
PORTUG	17	65	133	537
BELGI	149	354	547	1156
SCHWZ	19	153	203	1001
TUERK	73	91	1294	940
POLEN	148	202	2156	2392
TSCHE	374	164	1731	1190
SLOWAK	13	17	134	238
USA	3	15	25	198
CHINA	50	89	773	457
N ERM	13	21	302	287
AUSF	373*	1959*	4830*	26942*
PV			14	45
EU	194	1038	2808	15446
FRANKR	30	88	478	2468
NIEDL	59	517	637	3299
ITAL	16	65	293	1890
G BRIT	17	79	299	1814
DAENM	5	18	73	541
GRIECH	11	48	125	625
SPAN	1	5	240	1025
SCHWED	4	20	104	702
FINNL	2	13	64	341
OESTER	34	142	351	1910
BELGI	15	38	117	886
NORWEG			58	234
SCHWZ	65	272	593	2987
TUERK	5	26	74	434
POLEN	5	28	75	456
TSCHE	4	24	60	373
RUMAEN	2	10	32	207
UKRAIN	4	45	51	624
KROAT		1	15	146
USA	12	58	274	1441
KANADA	1	11	32	339
MEXIKO			25	126
KOLUMB		6	67	265
ECUAD			11	91
ARGENT			13	81
JAPAN	33	184	213	1297
HONGK	7	41	35	194
AUSTRL	19	96	88	531
9990 82 00				
ZUSAMMENSTELLUNGEN VON WERKZEUGEN USW				
EINF	551*	468*	7140*	18296*
AUS LG	50	24	50	24
EU	168	156	3144	12654
FRANKR	40	41	390	1463
NIEDL	127	79	868	764
ITAL			65	230
G BRIT			1601	8632
PORTUG			25	53
SPAN			109	1087
OESTER		5	38	118
BELGI			30	228
SCHWZ		10	150	637
TSCHE		4	35	182
SLOWAK			2	70
TUNES			15	199
USA			149	240
ISRAEL			26	123
A EMIR			15	83
CHINA	272	174	1732	1381
SKOREA			83	725
TAIWAN	56	81	1429	1195
HONGK			4	52
AUSTRL			1	106
AUSF	7912*	23349*	83568*	243708*
PV				22
EU	3894	12113	41569	125165
FRANKR	426	1877	4619	19542
NIEDL	1134	3089	7739	21696
ITAL	141	584	1634	5796
G BRIT	473	1743	7722	22230
IRLAND	216	732	1528	5088
DAENM	66	318	1636	6200
GRIECH	85	277	1378	3443
PORTUG	43	102	1410	2592
SPAN	241	505	2235	6926
SCHWED	214	754	2585	7809
FINNL	92	255	1527	3550
OESTER	416	1026	4213	10758
BELGI	300	566	2943	7469
LUXEMB	47	285	400	2066
ISLAND	40	140	314	1087
NORWEG	131	433	939	3847
SCHWZ	246	1169	2919	12573
MALTA	5	23	174	400
TUERK	105	155	904	2406
ESTLD	23	79	518	1011
LETTLD	35	56	154	427
LITAU	42	46	163	436
POLEN	122	480	1978	5366
TSCHE	237	735	1868	6574
SLOWAK	49	203	1029	2811
UNGARN	98	380	2011	5927
RUMAEN	79	82	739	546
BULGAR	26	135	126	518
UKRAIN	17	67	183	505
W RUSS			32	121
RUSSLD	40	183	620	2017
KASACH			43	258
USBEK	2	11	4	122
SLOWEN	55	173	612	2591
KROAT	125	165	503	1183

Wichtigste Ursprungs- und Bestimmungs-Laender	OKTOBER 1999		JAN./OKT. 1999	
	dt = 100kg	1000 DM	dt = 100kg	1000 DM
B HERZ	15	55	62	214
BR JUG	14	44	88	260
LIBYEN	2	24	148	838
AEGYPT	169	225	687	1677
SENEG			37	217
NIGERI			86	213
ZENTAF			161	130
AETHIO	115	137	199	328
KENIA		1	6	97
TANSAN	5	35	31	133
S AFR	22	109	3266	2285
BOTSU			64	321
USA	911	2798	7329	23301
KANADA	11	35	171	887
MEXIKO	22	88	312	953
GUATEM	7	22	267	428
HONDUR	3	18	65	190
NICARA	10	27	68	212
COSTA	45	78	320	926
PANAMA	10	11	74	170
KUBA			1	297
DOM RP			340	398
KOLUMB	3	7	71	169
VENEZU	3	16	136	278
ECUAD		4	190	320
PERU	47	65	134	274
BRASIL	4	78	1575	5222
CHILE	14	54	244	775
BOLIV	4	14	86	181
PARAGU	13	19	64	162
ARGENT	1	15	1269	2012
ZYPERN	8	16	756	1276
LIBAN	15	38	89	167
SYRIEN			128	383
IRAN			19	87
ISRAEL	20	74	978	2228
SAUDIA	368	746	1881	3901
KUWAIT			96	186
BAHRAI	3	69	39	187
KATAR	11	35	86	316
A EMIR	34	73	523	1330
OMAN	4	17	95	352
JEMEN	19	69	22	82
INDIEN	4	29	42	385
SRILAN			16	98
THAIL	350	495	425	712
INDONE	10	26	92	247
MALAYS	20	68	40	185
CHINA	105	244	560	2617
SKOREA	3	22	159	312
JAPAN	3	73	341	1656
TAIWAN	1	11	299	1317
HONGK	13	58	470	1439
AUSTRL	20	69	456	1832
N ERM	3	16	51	217
9990 87 02				
SOG PROD TEILSAETZE F KFZ-MONTAGE				
EINF	55351*	255872*	453558*	2180770*
EU	54614	254543	438746	2169435
FRANKR	4938	84578	44322	728429
NIEDL	394	9305	5423	52060
ITAL	2310	13524	63985	183886
G BRIT	9548	60592	65315	455977
IRLAND	75	279	298	1395
DAENM	1	38	168	519
PORTUG	1404	7149	9795	56463
SPAN	26974	56776	172256	486506
SCHWED	253	809	1798	29141
FINNL			192	220
OESTER	8275	7932	72642	82528
BELGI	428	12942	2503	89937
LUXEMB	14	619	49	2384
NORWEG	13	49	314	285
SCHWZ	140	340	930	1969
TUERK	95	158	601	806
POLEN			165	222
TSCHE	487	751	12565	7763
AUSF	336836*	490083*	3254034*	5475267*
EV	1428	3540	11096	21945
LV			182	709
PV			104	426
EU	125764	110463	982851	1255287
FRANKR	2918	5643	81599	166274
NIEDL	2226	2710	21625	27104
ITAL	889	1233	10881	16892
G BRIT	59395	43973	384635	565111
DAENM	27	44	384	616
GRIECH	207	790	780	3818
PORTUG	1994	5103	19448	40039
SPAN	4495	5341	39900	64503
SCHWED	7155	5631	53512	49189
FINNL	2177	5834	14360	39673
OESTER	41822	30021	315600	235619
BELGI	2459	4139	40124	46430
SCHWZ	1375	1869	17664	21315
TUERK	11944	19760	89817	141404
POLEN	27604	40915	193511	280663
TSCHE	679	1148	7746	12708
SLOWAK	4143	1012	37540	10453
UNGARN	105101	205986	932181	1974845
UKRAIN	1	14	62	134
W RUSS	89	272	182	736
RUSSLD	2	5	32	162
SLOWEN	8	41	928	876
KROAT	200	624	1022	3323
B HERZ	6	12	81	117
MAZED	8	59	128	405
AEGYPT	537	880	4716	7505
NIGERI	180	16	278	565
S AFR	1225	2845	15406	31933
NAMIB			281	612
USA	4804	10531	51955	121465
KANADA	89	189	1011	2376
MEXIKO	21737	35813	354714	539713

Wichtigste Ursprungs- und Bestimmungs-Laender	OKTOBER 1999		JAN./OKT. 1999	
	dt = 100kg	1000 DM	dt = 100kg	1000 DM
BRASIL	9197	17581	105327	196483
ARGENT	5841	4555	73330	30784
IRAN	306	667	7405	16144
SAUDIA	109	125	1105	1298
A EMIR	146	146	1230	1227
INDIEN	379	386	4482	6712
THAIL	20	84	401	475
INDONE	438	1053	1074	2703
MALAYS	1329	1244	1455	1651
PHILIP	10	8	130	98
CHINA	10002	21466	327125	692519
SKOREA	2260	9771	31611	109136
JAPAN	186	224	937	1181
TAIWAN	7	16	628	761
AUSTRL	93	226	5367	6359
NEUSEE	6	40	99	321
9990 87 04				
SOG ERSATZTEILSORTIMENT F KRAFTFAHRZG				
EINF	90567*	176455*	1054811*	2220695*
EV	3	10	1374	133
LV			10	7
PV			147	68
AUS LG	1099	3349	10887	34321
EU	74885	133486	894345	1851197
FRANKR	19153	48756	199952	512487
NIEDL	5731	14436	65068	156992
ITAL	12948	13537	183643	396133
G BRIT	13526	27210	168668	326669
IRLAND	100	166	1182	1827
DAENM	2507	2283	19688	18820
GRIECH	58	316	485	1413
PORTUG	593	1171	9325	13315
SPAN	8112	10334	95116	131816
SCHWED	1682	6369	42937	120456
FINNL	401	430	3009	4494
OESTER	7066	4260	40496	58958
BELGI	2822	3960	64081	105959
LUXEMB	56	258	693	1858
NORWEG	13	51	725	810
SCHWZ	300	770	21439	9604
TUERK	169	329	2437	3390
POLEN	1285	1153	6169	3791
TSCHE	2049	1575	22632	15267
UNGARN	488	460	4215	4289
BULGAR			27	70
S AFR	82	102	755	949
USA	765	3762	11415	51717
KANADA	648	1933	5536	16470
BRASIL	6	12	131	252
URUGU	27	76	54	153
THAIL	124	199	380	1050
MALAYS	111	233	652	1346
CHINA	9	110	203	308
SKOREA	1212	5518	4933	15791
JAPAN	8326	25592	75002	242544
TAIWAN	22	24	324	438
AUSF	230698*	582766*	2096582*	5159510*
LV			89	357
PV	5	28	47	169
EU	140869	325068	1288930	2758814
FRANKR	19602	45636	186158	407429
NIEDL	12318	22960	116102	244123
ITAL	11735	29753	129737	352081
G BRIT	12516	33852	184440	445266
IRLAND	204	600	2497	6483
DAENM	4828	10910	48910	94551
GRIECH	3517	6893	37266	72827
PORTUG	2071	2727	18340	30207
SPAN	10478	19821	96416	179832
SCHWED	8013	19032	76742	184756
FINNL	23334	78922	99004	272377
OESTER	23102	34493	163926	274299
BELGI	8684	16317	126131	186861
LUXEMB	467	1152	3261	7722
CEUTA	8	43	230	948
MELILL	33	156	503	1808
ISLAND	48	201	644	2789
NORWEG	1157	3400	8875	37019
LIECHT	5	23	31	221
SCHWZ	7848	20062	70877	194139
ANDORR	1	7	19	138
MALTA	34	100	163	536
TUERK	2924	8193	25618	75132
ESTLD	290	1265	3984	15756
LETTLD	621	2214	8161	30430
LITAU	1190	3873	12335	41188
POLEN	13051	45513	111404	414388
TSCHE	3939	8396	39658	85619
SLOWAK	60	242	1487	4223
UNGARN	2600	4659	23316	46862
RUMAEN	416	1713	4168	16973
BULGAR	1345	3726	10931	34892
ALBAN	570	1166	2645	7636
UKRAIN	717	3099	5438	26241
W RUSS	898	1802	7234	18007
MOLDAU	132	336	498	2131
RUSSLD	2883	11743	18972	83642
GEORG	9	72	174	1173
ARMEN			32	309
ASERB	28	225	72	480
KASACH	69	406	731	4216
TURKM	2	15	56	465
USBEK	2	15	108	835
KIRGIS	15	77	95	552
SLOWEN	523	1481	5338	15450
KROAT	664	2876	5656	28786
B HERZ	479	1646	3972	14449
BR JUG	522	2419	2315	13551
MAZED	128	508	632	2505
MAROKK	103	363	1514	6131
ALGER	472	1427	3947	20114
TUNES	285	1094	2695	11937
LIBYEN	397	1255	5249	32728

Wichtigste Ursprungs- und Bestimmungs-Laender	OKTOBER 1999		JAN./OKT. 1999	
	dt = 100kg	1000 DM	dt = 100kg	1000 DM
AEGYPT	2493	4654	23608	42778
SUDAN	107	37	410	1337
MAURET	337	124	834	752
MALI	23	121	303	1448
BURKIN	11	57	88	487
NIGER	163	855	2243	13325
SENEG	52	177	477	1893
GAMBIA	199	579	697	2768
BISSAU	7	29	61	249
GUINEA	79	208	804	2033
SIER L	24	102	116	513
LIBERI	17	45	118	446
ELFBK	92	271	1229	4490
GHANA	853	2575	7568	25282
TOGO	327	1078	2588	9862
BENIN	816	2629	6502	22268
NIGERI	1271	2939	14765	33062
KAMERU	205	508	1767	5758
AE GUI			236	488
GABUN	21	79	401	1147
R KONG	6	43	89	439
DR KON	16	55	541	1575
RUANDA	14	18	230	586
BURUND			14	114
ANGOLA	69	316	799	3033
AETHIO	183	589	1260	4721
ERITRE	4	38	185	889
DSBUTI	12	114	79	637
KENIA	51	110	837	2273
UGANDA	2	22	48	314
TANSAN	54	268	506	1345
MADAG	64	43	1093	1270
SIMBAB	11	75	185	820
S AFR	1244	3682	11985	35403
NAMIB	42	159	115	590
USA	11125	36620	97335	260592
KANADA	688	1678	9084	20560
MEXIKO	860	1786	6061	15633
GUATEM	69	159	494	1142
EL SAL	12	31	210	623
NICARA	20	55	81	338
COSTA	16	53	115	413
PANAMA	4	17	41	171
KUBA	6	65	140	536
DOM RP	2	11	118	432
JAMAIK			25	99
BARBAD	3	21	20	123
KOLUMB	18	67	355	1257
VENEZU	46	161	1000	3075
ECUAD	431	238	1771	2427
PERU	61	251	438	2031
BRASIL	308	1333	3052	11686
CHILE	96	504	1466	5103
BOLIV	1	35	124	596
PARAGU	200	454	1241	2869
URUGU	35	208	394	1185
ARGENT	63	206	2059	4659
ZYPERN	134	336	1457	3762
LIBAN	1542	4023	12693	39624
SYRIEN	1532	846	9257	5414
IRAK			115	735
IRAN	219	287	6551	13614
ISRAEL	985	1609	9658	20406
JORDAN	617	2989	6964	20346
SAUDIA	2906	5857	28557	55969
KUWAIT	189	532	2989	7638
BAHRAI	78	199	344	1121
KATAR	244	335	1034	1897
A EMIR	2222	4282	22166	41148
OMAN	139	395	920	3487
JEMEN	72	190	911	1001
AFGHAN	2	4	170	169
PAKIST	28	156	249	1162
INDIEN	544	292	2516	4434
NEPAL			63	223
MYAN			12	267
THAIL	177	498	1862	4651
VIETN	16	82	2991	1289
INDONE	28	82	242	759
MALAYS	567	570	3363	7389
SINGAP	2341	5862	21041	50886
PHILIP	60	261	340	1280
CHINA	1126	2887	11979	26524
NKOREA	5	46	53	537
SKOREA	595	1211	3559	8805
JAPAN	2845	12040	27891	129339
TAIWAN	955	2727	8960	26720
HONGK	1039	2753	8166	26375
AUSTRL	926	2781	10168	27564
NEUSEE	31	148	862	2884
SALOM			2	76
N ERM	145	752	1064	6119
9990 88 02				
ZUSAMMSTELLG V TEILEN F ZIV LUFTFAHRZ				
EINF	8238*	484712*	80149*	4255389*
EV	2493	41630	20844	493285
LV	2138	241885	16604	1478972
AUS LG			13	3210
EU	6597	439659	62693	3758534
FRANKR	2114	236549	20725	1687985
NIEDL	140	2483	2146	63019
ITAL	5	378	564	15297
G BRIT	3146	170355	23848	1605695
IRLAND	18	97	412	25716
DAENM	1	23	29	1885
PORTUG		121	16	848
SPAN	247	4367	6682	128680
SCHWED	186	6054	1750	58762
FINNL			52	9787
OESTER	255	1859	2273	25277
BELGI	505	17671	3778	130891
LUXEMB			418	4662
SCHWZ	15	283	91	2367
TUERK		23	24	597
TSCHE	1	63	12	589
RUSSLD	13	90	59	355

Wichtigste Ursprungs- und Bestimmungs-Laender	OKTOBER 1999		JAN./OKT. 1999	
	dt = 100kg	1000 DM	dt = 100kg	1000 DM
TUNES		5	2	168
USA	1444	36468	15574	431965
KANADA	5	806	44	6369
MEXIKO	106	3993	194	7799
SYRIEN	4	11	7	133
JORDAN		5		284
KUWAIT		268	28	7471
A EMIR	2	370	5	1740
PAKIST			10	464
INDIEN				251
SRILAN		200		1421
THAIL	1	305	12	1765
VIETN				77
INDONE	1	22	14	459
MALAYS		1	1	402
SINGAP	3	5	38	266
PHILIP		11		266
CHINA		116	56	1931
SKOREA	13	124	161	2020
JAPAN	28	1683	1060	24102
TAIWAN			9	244
HONGK		4	18	564
AUSTRL	3	186	30	2053
AUSF	1755*	76782*	17738*	885392*
EV	240	2102	1132	31215
LV		97	3	911
PV		20	3	116
EU	1202	53725	11018	574401
FRANKR	592	40392	7052	387986
NIEDL	419	588	923	18081
ITAL	12	414	113	14278
G BRIT	157	10886	2694	137983
IRLAND	3	131	29	1803
DAENM		59	8	1049
GRIECH		11	9	639
PORTUG	1	22	3	336
SPAN	6	376	33	2144
SCHWED	2	363	57	4630
FINNL	1	39	5	1522
OESTER	4	86	19	1418
BELGI	5	347	73	2476
NORWEG		20	2	303
SCHWZ	1	102	19	974
TUERK		58		58
POLEN	1	19	316	905
TSCHE	256	314	688	1506
RUMAEN			2	414
UKRAIN	20	20	357	318
RUSSLD		208	49	1981
AEGYPT				571
NIGERI		393	42	7290
KENIA			3	156
S AFR	1	129	3	596
USA	204	16542	4518	241542
KANADA	46	2669	361	29084
MEXIKO		100	1	845
JAMAIK			12	5022
BRASIL		23	8	1272
CHILE		76	2	842
ARGENT			2	840
LIBAN			1	115
ISRAEL	6	191	52	1761
KUWAIT			12	75
BAHRAI			3	350
A EMIR		54	11	248
INDIEN	1	161	7	829
MALDIV				86
THAIL				351
INDONE				176
SINGAP		55	4	1154
PHILIP		37	1	277
MONGOL				77
CHINA			142	938
JAPAN	13	1797	90	8367
TAIWAN		15	1	557
HONGK			3	98
AUSTRL				192
MARSH		4		282
9990 88 09				
ZUSAMMSTELLG V TEILEN F AND LUFTFAHRZ				
EINF	455*	55404*	8501*	984507*
EV	3	221	37	2564
LV			1	200
AUS LG				3
EU	404	45866	6889	761836
FRANKR	24	12397	1730	115812
NIEDL	7	2831	46	13843
ITAL	28	4632	391	107606
G BRIT	328	23566	4272	458807
DAENM		67	66	2443
GRIECH	3	280	103	9292
PORTUG	3	94	10	827
SPAN	3	1078	106	36602
SCHWED	1	670	5	1886
OESTER	6	69	56	397
BELGI		77	94	2754
LUXEMB	1	109	10	2699
TUERK			92	31613
RUSSLD		41	35	4419
USA	50	9215	1390	172212
KANADA			7	879
ARGENT			10	55
ISRAEL		270	9	13369
CHINA			68	102
AUSF	326*	13527*	7784*	667646*
EV				129
LV				42
EU	282	11502	7551	638150
FRANKR	52	1251	403	24542
NIEDL	2	1046	132	12891

Wichtigste Ursprungs- und Bestimmungs-Laender	OKTOBER 1999		JAN./OKT. 1999	
	dt = 100kg	1000 DM	dt = 100kg	1000 DM
ITAL	136	3521	1338	195447
G BRIT	90	4758	5539	354145
DAENM			3	232
GRIECH	1	531	15	3582
SPAN	1	315	86	35773
SCHWED		62	3	1205
OESTER		17	7	178
BELGI			14	1613
LUXEMB		1	11	8530
SCHWZ	2	176	17	3326
TUERK			21	3939
RUSSLD			3	2024
AEGYPT				221
NIGERI				484
USA	42	1801	67	14647
KANADA			5	1431
SYRIEN				141
ISRAEL		13	1	1975
A EMIR		11		153
INDIEN	2	24	119	486
SINGAP				646
9990 99 10				
RUECKWAREN				
EINF	348933*	636820*	3865169*	6374064*
EU	170894	192949	1542939	1913334
FRANKR	12120	28706	262532	303785
NIEDL	35600	29642	461470	309684
ITAL	7531	20335	106031	193046
G BRIT	7731	31893	147130	289425
IRLAND	476	3263	10972	25314
DAENM	4746	5098	35928	55048
GRIECH	510	2410	8907	22219
PORTUG	636	2759	7266	24485
SPAN	19108	11835	65087	105204
SCHWED	3277	5439	77459	76715
FINNL	9733	3868	19272	23761
OESTER	7973	30927	104946	332033
BELGI	60239	15385	223961	140804
LUXEMB	1214	1389	11978	11841
CEUTA			279	196
ISLAND	116	370	845	3087
NORWEG	9414	10346	52489	174737
LIECHT	8	48	2223	1912
SCHWZ	45413	98465	438623	1014695
ANDORR	300	776	308	822
GIBRAL	318	705	845	1894
MALTA	70	716	1234	12402
TUERK	2159	4271	34821	58636
ESTLD	125	283	1717	4566
LETTLD	234	673	2936	7559
LITAU	780	2422	7331	11120
POLEN	23172	21947	261289	168561
TSCHE	15210	21913	126230	178037
SLOWAK	2964	5483	36483	66160
UNGARN	9486	21589	92687	161504
RUMAEN	1118	3582	11133	23468
BULGAR	1534	2350	5961	9369
ALBAN	1	3	19	154
UKRAIN	1714	1203	12151	21923
W RUSS	1710	2753	7484	12109
MOLDAU	28	51	147	548
RUSSLD	1380	6491	23254	47361
ARMEN	7	28	41	155
ASERB	21	117	447	931
KASACH	182	605	1115	6451
TURKM	13	109	388	549
USBEK			445	954
KIRGIS	2	220	66	280
SLOWEN	2086	3939	17783	25341
KROAT	1252	2419	13196	25997
B HERZ	466	668	1474	3029
BR JUG	195	163	1721	3505
MAZED	5	48	705	1553
MAROKK	131	402	1715	5081
ALGER	2	24	579	1083
TUNES	214	701	4823	14481
LIBYEN	5	3	967	1778
AEGYPT	424	1443	6454	24440
MAURET		10	17	183
NIGER			19	149
SENEG		2	176	285
GUINEA	25	193	254	475
SIER L			39	91
ELFBK	35	15	51	230
GHANA	81	112	801	923
BENIN			4	392
NIGERI	57	64	1158	1549
KAMERU			216	294
S TOME	13	51	39	151
GABUN			226	765
R KONG			91	669
RUANDA	3	15	4	188
BURUND			2	187
AETHIO	36	55	86	82
KENIA		4	244	3608
UGANDA	13	47	95	546
TANSAN	145	141	156	189
SEYCH	2	81	11	599
MADAG		3	5	228
MAURIT	12	114	250	863
SIMBAB	29	26	104	243
S AFR	1895	6707	15450	53787
NAMIB	7	392	584	1424
BOTSU	2	57	18	425
SWASI			13	60
USA	25194	94182	701325	1082040
KANADA	1139	5756	20905	109971
GROENL			4	307
MEXIKO	3007	2620	21021	45066
GUATEM	21	54	44	502
HONDUR		50	5	334
EL SAL	2	9	136	716
NICARA	1	28	91	142
COSTA	47	237	1136	1259
PANAMA		23	733	2634
KUBA			96	1199
HAITI			41	91

Wichtigste Ursprungs- und Bestimmungs-Laender	OKTOBER 1999		JAN./OKT. 1999	
	dt = 100kg	1000 DM	dt = 100kg	1000 DM
BAHAMA		27	27	2281
DOM RP		1	100	442
ANTIGU			2	79
JAMAIK			121	594
LUCIA			23	163
BARBAD			25	97
TRINID	79	347	316	1786
KOLUMB	132	2637	1779	10326
VENEZU	45	341	1378	6274
GUYANA			18	135
SURIN			14	57
ECUAD		45	970	1599
PERU	626	308	830	3217
BRASIL	3048	4495	32537	66053
CHILE	121	973	3187	11684
BOLIV		24	7	838
PARAGU	1	27	434	441
URUGU	139	298	308	1249
ARGENT	326	3319	5811	23437
ZYPERN	73	222	1319	1764
LIBAN	76	442	987	2930
SYRIEN	2	45	651	3432
IRAN	65	263	908	4208
ISRAEL	820	4753	13538	38012
JORDAN	15	547	986	3825
SAUDIA	266	2199	4160	13924
KUWAIT	39	260	588	2794
BAHRAI	4	137	213	2469
KATAR	28	237	425	2767
A EMIR	808	3772	8971	36981
OMAN	827	2587	2463	6796
JEMEN	4	145	37	655
PAKIST	4	103	1021	2582
INDIEN	350	975	6285	17843
BANGLA		4	1414	1793
SRILAN	120	243	1377	2993
NEPAL			57	229
THAIL	3520	3469	14093	26733
LAOS			29	469
VIETN	24	385	5117	3082
KAMBOD			14	90
INDONE	80	769	4370	13316
MALAYS	299	1965	8525	21367
BRUNEI			49	935
SINGAP	1045	4998	17476	67225
PHILIP	597	2954	4522	44589
CHINA	2358	11802	19136	80925
SKOREA	1614	5054	23382	57982
JAPAN	3117	23700	49950	207774
TAIWAN	1159	9394	94269	61040
HONGK	478	14340	9040	105663
MACAU			134	989
AUSTRL	1338	6156	25917	64435
PAPUA			5	104
NEUSEE	73	501	1620	11265
NEUKAL			14	50
N ERM	179	72	13177	5249
AUSF	190699*	183916*	2777461*	1917388*
EV	309	3924	6645	69550
EU	161485	95578	2464241	1044013
FRANKR	11668	14339	1136558	199323
NIEDL	12847	14987	438079	151059
ITAL	12233	11294	243609	160918
G BRIT	65146	12689	158447	111855
IRLAND	973	6337	7000	72145
DAENM	5992	3514	55945	39888
GRIECH	2188	850	13895	8099
PORTUG	1698	743	16981	9590
SPAN	3520	2615	40945	44981
SCHWED	638	546	20127	20166
FINNL	2034	1253	14636	13338
OESTER	13624	8348	134412	94445
BELGI	25193	16990	171305	110132
LUXEMB	2716	1073	12202	7674
ISLAND	75	55	376	296
NORWEG	365	448	4434	7983
LIECHT	38	45	502	1799
SCHWZ	5389	24671	43518	263506
VATIK			58	175
MALTA		16	45	320
TUERK	485	709	8972	8763
ESTLD	4	10	603	342
LETTLD	23	11	1334	278
LITAU	98	46	1020	484
POLEN	5653	1494	57389	17108
TSCHE	3793	2284	43811	25043
SLOWAK	674	429	6446	3987
UNGARN	2695	4374	25386	25629
RUMAEN	951	353	5527	3388
BULGAR	174	173	1460	4639
UKRAIN	308	40	1360	459
W RUSS	159	54	770	191
RUSSLD	41	127	3250	4065
SLOWEN	1559	1063	8528	6184
KROAT	70	42	2141	1024
B HERZ			323	177
BR JUG	694	134	4089	1569
MAZED	158	76	677	306
MAROKK			125	483
TUNES			28	710
AEGYPT		56	289	499
GABUN			124	55
MAURIT				134
S AFR	31	445	1359	2991
NAMIB			33	130
BOTSU			4	64
USA	1834	27012	22240	278433
KANADA	382	1344	3264	10322
MEXIKO	12	17	886	1156
HAITI			282	88
BRASIL	36	611	10838	4940
CHILE	134	107	1099	507
ARGENT			426	1145
ZYPERN			64	118
LIBAN			37	122
IRAN	4	12	115	337
ISRAEL	33	1453	1246	13079
JORDAN		124		124
SAUDIA		51	725	1281

Wichtigste Ursprungs- und Bestimmungs-Laender	OKTOBER 1999 dt = 100kg	OKTOBER 1999 1000 DM	JAN./OKT. 1999 dt = 100kg	JAN./OKT. 1999 1000 DM
KUWAIT				76
BAHRAI			264	93
KATAR				106
A EMIR	1	474	13	1578
PAKIST		14	2	262
INDIEN	43	363	3701	4766
SRILAN			34	228
THAIL	44	655	880	6123
VIETN			169	294
INDONE	3	11	672	706
MALAYS	254	829	697	7384
SINGAP	1355	6797	1749	14901
PHILIP	87	467	601	2436
CHINA	704	1004	15130	18227
SKOREA	302	372	8157	14785
JAPAN	196	4198	4509	65410
TAIWAN	194	1948	5463	22217
HONGK	163	3114	4417	17155
AUSTRL	1	113	773	1195
NEUSEE			463	410
9990 99 20				
MUSTERZUSAMMSTELLG OHNE POS 99906300				
EINF	785*	2228*	3945*	6548*
PV			5	15
EU	781	2223	3635	5860
FRANKR	3	3	114	206
NIEDL	11	5	160	382
ITAL	24	33	607	709
SPAN	57	24	550	292
SCHWED	679	2145	1955	3767
BELGI			142	276
SCHWZ			45	154
USA	4	5	87	124
BRASIL			88	265
AUSF	474*	906*	8698*	12035*
PV	9	22	72	181
EU	315	490	4529	5793
FRANKR	27	218	531	1058
NIEDL	65	50	574	816
ITAL	4	18	425	555
G BRIT	4	16	560	860
IRLAND			79	312
PORTUG	15	52	30	111
SPAN	8	32	1102	544
SCHWED	3	34	123	254
FINNL	170	27	188	139
OESTER	16	26	339	744
BELGI	1	1	533	174
NORWEG			20	213
SCHWZ	34	76	461	876
RUMAEN	9	22	195	267
UKRAIN	16	96	123	518
TUNES	22	60	219	550
USA	9	30	330	864
CHINA			47	167
JAPAN	6	10	51	184
AUSTRL	7	13	1363	745
NEUSEE			283	86
N ERM			68	81
9990 99 21				
WAREN Z ERRICHT AUSSTATT V MESSESTAND				
EINF	1191*	3249*	37972*	49059*
PV			4	11
EU	54	95	906	987
FRANKR	9	5	440	281
SCHWED			7	51
BELGI	14	38	124	360
SCHWZ	150	195	13129	8590
LETTLD			481	300
POLEN	65	182	1789	3907
TSCHE	111	310	906	1677
SLOWAK			43	53
UNGARN	4	11	485	1185
ALBAN			278	636
UKRAIN	47	41	209	366
W RUSS			847	593
RUSSLD	407	472	5051	5956
GEORG			172	93
SLOWEN			151	271
KROAT	3	4	134	161
BR JUG			685	588
TUNES			202	329
MAURIT			4	125
USA	79	291	6939	10343
KANADA			311	580
BRASIL			133	267
ARGENT			14	122
ISRAEL			77	111
SAUDIA	1	8	229	60
BAHRAI			100	266
A EMIR			1183	1565
INDONE			475	1711
SINGAP	10	1024	212	1501
CHINA	31	501	1454	4850
SKOREA	6	16	110	185
JAPAN	95	8	213	214
TAIWAN			17	215
HONGK	2	3	136	270
AUSTRL	14	1	18	235
AUSF	7589*	15406*	70042*	92422*
EU	208	736	2150	6367
FRANKR	59	107	705	1995
NIEDL	1	11	256	444
ITAL	32	174	213	591
G BRIT	16	62	122	548
DAENM	24	81	146	657
PORTUG	3	43	128	211
SPAN	8	53	81	582
SCHWED	15	68	50	196
FINNL	1	8	26	168
OESTER	36	82	270	541
BELGI	12	46	108	370
NORWEG	6	24	257	641
LIECHT			7	64
SCHWZ	1979	2007	24821	17752
MALTA			81	67
TUERK	109	113	476	447
ESTLD			347	209
LETTLD	6	20	637	676
LITAU			231	283
POLEN	44	177	2217	2684
TSCHE	93	216	1216	2197
SLOWAK	30	33	97	209
UNGARN	29	45	593	1195
RUMAEN	200	167	628	681
BULGAR	11	117	123	529
ALBAN			278	536
UKRAIN	186	89	630	583
W RUSS			60	97
RUSSLD	611	368	7903	9932
GEORG	2	70	2	70
ASERB			62	50
SLOWEN	1	10	187	309
KROAT	38	23	219	255
BR JUG	47	24	620	864
TUNES			622	172
AEGYPT	12	18	324	599
NIGERI			360	204
SOMALI			34	141
S AFR	186	55	215	201
NAMIB			30	59
USA	1227	2667	4349	9604
KANADA			310	753
MEXIKO			53	642
KUBA			121	161
BRASIL			230	601
CHILE			64	263
ARGENT	113	216	233	886
ZYPERN			206	258
LIBAN	233	173	233	188
SYRIEN			98	53
IRAN			364	542
ISRAEL	6	17	214	274
SAUDIA	1	16	33	82
KATAR			6	95
A EMIR	831	522	2251	1808
OMAN	11	34	162	213
THAIL	31	184	49	223
INDONE			1806	2395
SINGAP	300	623	1035	1963
CHINA	173	355	2066	5277
SKOREA			80	209
JAPAN	700	5997	9497	15006
HONGK	80	119	270	486
AUSTRL	55	60	311	712
9990 99 22				
ZUSAMMENSTELLUNG MONTAGEWERKZEUG USW				
EINF	1801*	2659*	21344*	39404*
AUS LG			13	26
EU	19	90	999	2954
FRANKR	2	4	460	572
GRIECH			320	1702
OESTER	2	28	70	252
NORWEG	8	28	576	711
SCHWZ	3	9	379	648
TUERK			31	370
LITAU			562	246
POLEN	43	57	252	289
TSCHE			412	756
BULGAR	231	102	231	184
ALBAN			4	140
W RUSS	250	404	1004	1592
RUSSLD			2622	2468
USBEK			3	439
SLOWEN			775	625
TUNES			44	1717
LIBYEN			295	610
AEGYPT			672	392
SUDAN			3	93
MAURET			117	321
SENEG			52	110
NIGERI			132	810
RUANDA			24	71
TANSAN			95	116
NAMIB			18	83
USA	1146	1116	2564	4468
KANADA	3	163	282	767
MEXIKO	1	5	105	482
ANTIGU			2	81
TRINID	12	306	60	353
NL ANT			1079	1438
GUYANA			2	142
PERU			4	62
BRASIL			215	156
CHILE			70	432
SYRIEN			181	304
SAUDIA			185	1456
A EMIR	25	55	321	635
OMAN	2	4	466	902
INDIEN	1	14	93	517
BANGLA			17	59
SRILAN			488	340
VIETN			51	88
INDONE			627	996
MALAYS			3274	6059
SINGAP			321	229
PHILIP			252	564
CHINA		2	284	674
JAPAN			129	395
TAIWAN	7	222	64	554
HONGK			31	361
AUSF	4450*	5453*	48058*	83543*
EU	1631	1106	5365	8294
FRANKR	12	35	317	1327
NIEDL	1563	909	2816	2501
ITAL			687	589
G BRIT	2	10	932	858
GRIECH			16	157
PORTUG	2	50	244	544
SPAN	36	36	734	1438
BELGI	14	63	389	611
NORWEG	36	20	1197	5552
SCHWZ	87	568	2381	4776
TUERK	26	79	41	151
ESTLD			384	280
LETTLD			14	154
LITAU			442	352
POLEN	95	27	2129	1439
TSCHE	194	55	609	1165
SLOWAK			484	1064
UNGARN	43	53	478	421
RUMAEN	1	50	1	50
BULGAR			199	206
ALBAN			21	162
UKRAIN	80	26	279	1205
W RUSS	4	125	2650	3411
RUSSLD	17	50	322	966
ASERB	7	19	514	728
KASACH			75	124
USBEK			22	490
KIRGIS			165	202
SLOWEN	33	29	808	654
KROAT		35	431	217
BR JUG			5	123
MAROKK	70	25	89	223
ALGER	113	238	1894	3057
LIBYEN	170	318	2021	3748
AEGYPT	91	222	562	1839
MAURET			4	120
BURKIN			93	90
K VERD			242	144
GUINEA			20	85
NIGERI	141	139	2903	2256
S TOME			194	180
RUANDA			69	88
AETHIO			143	217
ERITRE	2	32	67	239
MOSAMB			620	755
MAURIT			10	101
S AFR			5	190
USA	255	463	1508	4584
KANADA	2	89	100	570
MEXIKO		6	449	632
PANAMA			267	588
ANTIGU			1	79
VINCEN			7	188
TRINID			13	306
KOLUMB			22	55
VENEZU	564	447	4181	4242
BRASIL	12	47	269	888
CHILE			77	495
ARGENT			74	749
LIBAN			213	230
IRAN			38	295
ISRAEL	412	90	432	195
SAUDIA			354	911
KUWAIT			268	309
A EMIR	207	256	2704	4351
OMAN	83	39	1153	1512
JEMEN			68	55
INDIEN	2	16	1950	1891
BANGLA			227	895
THAIL	1	13	544	1884
MALAYS	2	18	759	1716
SINGAP		35	384	771
PHILIP			532	530
CHINA	23	208	1455	4134
SKOREA		15	282	1078
JAPAN	19	87	202	508
TAIWAN	1	22	68	1092
HONGK			21	399
AUSTRL	2	154	40	409
AUS OZ	11	117	11	117
9990 99 23				
ZUSAMMSTELLG KLEINWARE A UNEDL METALL				
EINF	3285*	1173*	33485*	11185*
EV			5	1
LV				12
PV			13	18
AUS LG	2	8	183	127
EU	2997	1002	30355	9425
FRANKR			2401	531
NIEDL	168	81	1312	515
ITAL	2630	772	24077	7065
DAENM	14	46	745	361
SPAN	162	84	1262	656
BELGI		2	507	163
SCHWZ	23	41	292	295
AUSF	3926*	4223*	36171*	35416*
EU	2771	2975	24776	21978
FRANKR	245	204	2092	1640
NIEDL	339	234	2651	2107
ITAL	141	238	1348	1127
G BRIT	59	49	499	472
IRLAND	205	699	643	1848
DAENM	94	123	612	682
PORTUG			163	143
SPAN	27	41	595	211
SCHWED	61	82	756	573
FINNL	187	144	1293	1263
OESTER	810	580	6283	4418
BELGI	520	454	6623	6449
LUXEMB	100	123	1182	913
SCHWZ	113	236	2639	3816

Wichtigste Ursprungs- und Bestimmungs-Laender	OKTOBER 1999		JAN./OKT. 1999	
	dt = 100kg	1000 DM	dt = 100kg	1000 DM
POLEN	202	200	2747	2440
TSCHE	118	133	439	745
UNGARN	112	144	302	424
RUMAEN	2	4	50	182
SLOWEN	220	77	721	310
KROAT	27	26	423	245
USA	186	214	709	1094
MEXIKO	5	8	44	118
BRASIL			115	99
ARGENT	1	1	1790	1533
LIBAN	6	16	79	109
AUSTRL	2	7	29	100
9990 99 24				
ZUSAMMSTELLG V SCHREIB- ZEICHENMITTEL				
EINF	128*	140*	26012*	5408*
PV	30	9	1184	87
AUS LG	1	1	321	168
EU	5	14	24002	4257
FRANKR	4	9	1585	548
NIEDL			334	288
ITAL	1	3	161	320
G BRIT			12	73
OESTER			1571	421
BELGI			20287	2565
SCHWZ	32	57	56	214
AUSF	1221*	2509*	118772*	77379*
PV			34	109
EU	222	569	107189	58973
FRANKR	40	122	3692	3333
NIEDL	114	282	16404	17943
ITAL	19	53	31914	15338
G BRIT	1	5	277	1120
DAENM	10	34	188	304
SPAN	6	16	40888	13552
OESTER	12	20	10989	5198
BELGI	13	19	1057	886
LUXEMB		2	1456	968
NORWEG	8	16	87	138
SCHWZ	302	522	1724	3283
TUERK	23	69	683	990
ESTLD	2	4	168	247
LITAU	16	28	356	542
POLEN	92	231	905	2254
TSCHE	46	80	727	919
SLOWAK	9	33	147	343
UNGARN	33	69	494	667
RUMAEN	69	174	1028	1569
UKRAIN	75	84	731	731
RUSSLD	95	61	1144	977
KIRGIS	22	24	176	119
SLOWEN	12	34	328	430
KROAT	5	8	569	741
BR JUG		1	233	211
MAROKK	8	26	130	233
TUNES	21	89	216	688
LIBYEN			39	66
USA	65	123	401	785
MEXIKO	1	15	64	244
SAUDIA			21	139
9990 99 25				
ZUSAMMENSTELLUNG VERSCHIEDENER WAREN				
EINF	18082*	16323*	339216*	240014*
EV	1	24	40	626
LV			4	52
PV	236	422	18255	5361
AUS LG	139	263	3011	2901
EU	7260	7298	96193	104418
FRANKR	96	172	3451	4989
NIEDL	4206	2886	42482	39311
ITAL	1157	1381	11909	18114
G BRIT	675	1632	2696	5497
DAENM	111	214	3458	5508
GRIECH	2	6	108	359
PORTUG	346	158	3651	2049
SPAN	197	83	1580	2448
SCHWED	3	15	19027	14008
FINNL	19	37	256	233
OESTER	66	222	2205	4431
BELGI	382	490	5359	7408
NORWEG	88	58	766	626
LIECHT		43	1	522
SCHWZ	530	2061	12876	15921
MALTA	14	32	158	447
TUERK	257	403	3023	4685
ESTLD	2	7	584	294
LETTLD	136	31	699	292
LITAU	55	41	460	379
POLEN	5390	2284	128670	47475
TSCHE	2131	884	23301	12283
SLOWAK	169	102	3292	1824
UNGARN	352	246	10501	6371
RUMAEN	338	143	14192	5566
BULGAR	26	55	427	585
UKRAIN	11	28	2228	544
W RUSS			2510	601
RUSSLD	35	131	324	526
SLOWEN	91	72	1149	1485
KROAT	51	77	416	847
B HERZ			393	364
MAZED	3	33	113	349
MAROKK	18	35	399	723
TUNES	32	85	783	1859
S AFR	2	33	127	564
USA	71	577	2302	5828
KANADA	2	31	235	732
GROENL			6	82
EL SAL			15	68

Wichtigste Ursprungs- und Bestimmungs-Laender	OKTOBER 1999		JAN./OKT. 1999	
	dt = 100kg	1000 DM	dt = 100kg	1000 DM
KOLUMB	8	28	14	100
BRASIL	12	18	453	236
CHILE			148	231
ISRAEL	3	8	233	548
PAKIST	24	31	206	295
INDIEN	31	78	849	1266
THAIL	25	62	419	717
VIETN	4	21	299	328
INDONE	124	48	2566	1152
MONGOL		4	100	672
CHINA	548	537	18633	6732
JAPAN	11	78	196	950
TAIWAN	60	107	1895	1647
HONGK	16	58	316	1186
AUSTRL		45	248	1561
FIDSCH		2	67	398
N ERM	41	145	4897	3028
AUSF	96406*	118783*	758314*	977025*
LV				5
PV	580	968	4738	9122
EU	23535	34343	186141	291790
FRANKR	4106	3790	25428	31299
NIEDL	2835	5575	22685	48616
ITAL	2367	2518	18793	16383
G BRIT	410	459	4465	9311
IRLAND	1	4	121	354
DAENM	1058	1983	8034	12796
GRIECH	802	569	5247	6048
PORTUG	334	263	1905	2918
SPAN	1930	2113	14916	12168
SCHWED	295	326	4144	3649
FINNL	92	657	1298	4697
OESTER	6276	12487	57781	115448
BELGI	2405	2182	17328	18520
LUXEMB	623	1447	3994	9573
ISLAND	42	135	368	1009
NORWEG	187	272	2536	4722
LIECHT	9	31	29	144
SCHWZ	7583	29470	48909	250432
VATIK			48	218
MALTA	25	75	333	575
TUERK	9083	4874	19744	16269
ESTLD	218	893	1053	2604
LETTLD	1063	1160	6910	6193
LITAU	2273	1807	21640	18508
POLEN	4095	3968	23189	31403
TSCHE	653	1024	8852	8425
SLOWAK	470	950	4414	10784
UNGARN	1275	793	9989	7278
RUMAEN	7810	2490	63153	23278
BULGAR	1124	376	11277	8184
ALBAN	484	664	47677	19692
UKRAIN	4275	2548	36289	22184
W RUSS	4308	4398	26015	24883
MOLDAU	647	430	6073	4234
RUSSLD	2922	2667	31750	25525
GEORG	1	6	1344	1314
ARMEN	110	148	912	1188
ASERB	140	126	601	434
KASACH	1659	3039	8130	6920
TURKM			353	590
USBEK	324	1513	1455	3706
TADSCH	165	65	1200	279
KIRGIS	78	461	970	1314
SLOWEN	52	134	1368	2313
KROAT	1756	914	17329	7583
B HERZ	1156	942	20167	7780
BR JUG	5639	2126	26823	21399
MAZED	1051	435	15397	9603
MAROKK	2	19	117	125
ALGER			194	229
TUNES	255	520	2111	4656
LIBYEN		1	973	568
AEGYPT	392	499	4677	2716
SUDAN			1122	1074
BURKIN	5	14	219	501
NIGER	8	120	49	275
K VERD			282	111
SENEG			228	276
GAMBIA	75	21	715	454
BISSAU			73	205
GUINEA	51	20	87	137
SIER L	89	82	381	353
LIBERI	106	127	5979	4133
ELFBK	135	89	913	1007
GHANA	19	271	1054	1609
TOGO	17	14	589	626
BENIN	231	53	551	642
NIGERI	87	49	1371	821
KAMERU	11	34	719	770
AE GUI			122	295
R KONG	24	35	499	496
DR KON	113	354	293	563
RUANDA	18	50	532	258
BURUND		1	347	269
ANGOLA	423	314	1735	1504
AETHIO	6	18	292	654
ERITRE	55	253	410	1276
KENIA			1077	2115
UGANDA	2	13	711	611
TANSAN	2109	1337	8311	5124
MOSAMB	70	15	568	202
SIMBAB			45	129
MALAWI	22	40	86	398
S AFR	395	249	1140	1372
NAMIB	54	38	566	502
USA	1079	1349	7623	13817
KANADA	141	306	1354	2098
MEXIKO	16	101	121	447
GUATEM	86	72	192	226
HONDUR	16	18	266	268
NICARA	120	12	892	643
COSTA	72	108	816	791
PANAMA	7	57	940	1482
KUBA	6	98	3033	7054
HAITI	23	72	115	148
BAHAMA	4	14	4273	2170
DOM RP	72	160	172	230
ANTIGU	154	41	762	406

Wichtigste Ursprungs- und Bestimmungs-Laender	OKTOBER 1999		JAN./OKT. 1999	
	dt = 100kg	1000 DM	dt = 100kg	1000 DM
JAMAIK	111	41	332	216
NL ANT	4	27	1439	777
KOLUMB		16	261	543
VENEZU	61	73	149	225
ECUAD	178	155	193	292
PERU	110	84	739	1150
BRASIL	39	226	2920	1307
CHILE	16	234	1009	3561
BOLIV	38	54	201	185
PARAGU	122	33	627	263
ARGENT	66	105	378	742
ZYPERN	185	264	1551	2258
LIBAN	4	21	50	183
SYRIEN	87	24	1384	342
IRAN			655	690
ISRAEL	17	59	388	945
JORDAN	15	91	500	493
SAUDIA	301	247	491	813
KUWAIT	61	659	189	1852
BAHRAI	11	70	16	118
KATAR	19	95	43	321
A EMIR	906	484	1924	1901
OMAN	499	161	707	208
JEMEN	95	40	254	188
AFGHAN			267	1148
PAKIST	14	16	781	405
INDIEN	137	175	829	1610
BANGLA	248	822	285	848
MALDIV	45	24	775	570
NEPAL	17	40	132	237
MYAN			144	87
THAIL	2	29	236	298
LAOS			85	158
VIETN	20	35	116	355
KAMBOD			173	1263
INDONE			1344	2380
MALAYS	4	4	57	277
SINGAP	248	346	1096	2988
PHILIP	2	14	2141	5125
MONGOL			319	757
CHINA	318	628	1763	4305
NKOREA	211	646	731	4869
SKOREA	431	638	1135	2984
JAPAN	347	532	2053	3427
TAIWAN	32	69	406	571
HONGK	59	446	973	2914
AUSTRL	52	86	373	932
PAPUA			38	155
NEUSEE	21	70	233	391
FIDSCH	14	56	14	56
VANUA			1	80
F POLY			70	215
POLAR	7	5	43	836
SCHIFF	276	157	12793	5891
N ERM	13	40	157	354
9990 99 26				
ERSATZLIEFERUNGEN				
EINF	4945*	14064*	29686*	95152*
EU	2379	11187	15572	66504
FRANKR	1594	315	6684	12675
NIEDL	79	703	839	8550
ITAL	138	1517	3129	14876
G BRIT	318	7691	939	18751
IRLAND		33	44	336
DAENM	11	91	232	1374
PORTUG	1	6	29	268
SPAN	19	123	326	810
SCHWED	7	159	243	1678
FINNL	6	26	356	860
OESTER	108	322	1462	4930
BELGI	31	171	1089	1208
LUXEMB	64	26	151	141
ISLAND			84	106
NORWEG	1	205	193	468
SCHWZ	2349	410	3882	4424
TUERK			508	516
POLEN	135	57	2783	1356
TSCHE			1693	965
SLOWAK			77	90
UNGARN	11	13	571	435
UKRAIN			361	128
KROAT	7	5	7	81
USA	11	1837	723	17331
KANADA	5	39	7	290
ISRAEL			27	217
INDIEN			48	140
BANGLA			80	141
INDONE			2	74
SINGAP			281	409
CHINA		1	1351	548
JAPAN	10	193	178	1163
TAIWAN	3	15	70	147
HONGK	7	55	152	336
AUSF	37781*	223442*	256029*	1301000*
EV			11	1988
EU	9516	156780	115094	843326
FRANKR	1680	7172	23662	59323
NIEDL	1328	9985	14093	45325
ITAL	718	9079	6138	183976
G BRIT	832	119264	21328	379356
IRLAND	18	7260	545	22077
DAENM	109	1089	2134	16245
GRIECH	54	362	1622	8952
PORTUG	59	1860	788	9985
SPAN	210	1768	4197	29224
SCHWED	410	1060	2391	13733
FINNL	477	871	1058	8646
OESTER	1946	5438	24116	36422
BELGI	1638	1401	12274	18455
LUXEMB	37	174	748	1607
ISLAND			27	152
NORWEG	141	499	1711	8128
LIECHT	20	55	61	351
SCHWZ	330	1828	7515	20590

Wichtigste Ursprungs- und Bestimmungs-Laender	OKTOBER 1999		JAN./OKT. 1999	
	dt = 100kg	1000 DM	dt = 100kg	1000 DM
MALTA	5	24	139	360
TUERK	562	1248	3188	11804
ESTLD			19	213
LITAU			25	263
POLEN	338	551	3826	7416
TSCHE	493	1330	3636	9552
SLOWAK	118	613	1934	11668
UNGARN	61	272	2488	7406
RUMAEN	46	247	716	1239
BULGAR	1	73	32	366
UKRAIN	220	636	278	1144
RUSSLD	271	711	1081	4842
KASACH			62	195
USBEK	38	385	50	593
SLOWEN	39	127	677	1186
KROAT	3	48	117	752
B HERZ		5	42	343
BR JUG	3	20	79	195
MAZED			20	133
MAROKK	1	62	3490	464
ALGER	1	34	56	425
TUNES	22	144	81	610
LIBYEN			22	281
AEGYPT	24	225	1834	5155
SENEG			14	115
BISSAU			24	407
NIGERI	17	10	44	193
ANGOLA	2	148	8	291
KENIA		24	138	923
MALAWI			162	1068
S AFR	41	587	1732	15867
USA	700	20561	14385	135537
KANADA	155	1336	3187	9943
MEXIKO	39	257	564	2545
GUATEM		4	5	342
EL SAL			407	542
COSTA	3	24	30	202
KUBA	1	141	4	248
BAHAMA			7	105
KAIMAN			160	810
JAMAIK		13	4	487
LUCIA			16	140
BARBAD			4	56
KOLUMB	2	29	308	1472
VENEZU	14	244	83	1388
ECUAD	10	59	16	307
PERU	9	39	144	261
BRASIL	190	861	1294	6161
CHILE	6	344	260	1809
URUGU			97	770
ARGENT	63	97	339	2516
ZYPERN	1	22	13	155
LIBAN	52	299	80	588
SYRIEN	1	5	153	824
IRAK			78	187
IRAN	31	120	5665	3421
ISRAEL	44	466	485	2995
JORDAN		16	131	423
SAUDIA	18	1374	333	3460
KUWAIT		10	241	338
BAHRAI	211	90	271	1133
KATAR	2	231	19	638
A EMIR	224	164	723	3629
OMAN			32	182
PAKIST	18810	1468	39302	3461
INDIEN	16	353	1054	4467
BANGLA		7	408	372
SRILAN	1	27	54	563
THAIL	51	145	6216	6896
VIETN	126	110	176	562
INDONE	12	149	338	3032
MALAYS	306	3141	3283	26159
SINGAP	121	2038	1384	11618
PHILIP	73	312	1196	5942
CHINA	310	1927	9929	22405
SKOREA	1105	4430	2200	22528
JAPAN	86	1233	4000	20913
TAIWAN	333	999	2870	11134
HONGK	30	478	287	10113
AUSTRL	333	245	826	4790
NEUSEE	1974	2696	2056	3189
9990 99 28				
GUETER DER BUNDESREGIERUNG				
EINF	27930*	107032*	106178*	1111575*
AUSF	*	*	*	*
9990 99 29				
WAREN UNVOLLSTAENDIG ANGEMELDET				
EINF	1646*	3907*	26392*	63675*
AUSF	17910*	267890*	209294*	3884926*
9999 00 01				
ANTWORTAUSFAELLE IM INTRAHANDEL				
EINF	*5305000*		*47988000*	
EU	5305000		47988000	
FRANKR	979000		9283000	
NIEDL	1060000		8412000	
ITAL	635000		6342000	
G BRIT	583000		5845000	
IRLAND	117000		1635000	
DAENM	175000		1397000	
GRIECH	35000		322000	
PORTUG	104000		933000	
SPAN	249000		2780000	
SCHWED	164000		1548000	
FINNL	95000		875000	
OESTER	392000		3558000	
BELGI	581000		4809000	
LUXEMB	35000		249000	
AUSF	*2624000*		*22922000*	
EU	2624000		22922000	
FRANKR	511000		4663000	
NIEDL	296000		2627000	
ITAL	340000		2992000	
G BRIT	389000		3420000	
IRLAND	23000		227000	
DAENM	75000		683000	
GRIECH	34000		296000	
PORTUG	56000		457000	
SPAN	206000		1776000	
SCHWED	106000		908000	
FINNL	63000		466000	
OESTER	263000		2163000	
BELGI	241000		2098000	
LUXEMB	21000		146000	
9999 00 03				
NICHT ANMELDEPFL WARENVERKEHRE INTRA				
EINF	*1134000*		*10689000*	
EU	1134000		10689000	
FRANKR	209000		2071000	
NIEDL	227000		1863000	
ITAL	136000		1417000	
G BRIT	146000		1300000	
IRLAND	25000		365000	
DAENM	37000		310000	
GRIECH	8000		72000	
PORTUG	22000		209000	
SPAN	53000		624000	
SCHWED	35000		346000	
FINNL	20000		196000	
OESTER	84000		793000	
BELGI	124000		1068000	
LUXEMB	8000		55000	
AUSF	* 764000*		* 7129000*	
EU	764000		7129000	
FRANKR	150000		1448000	
NIEDL	86000		817000	
ITAL	99000		932000	
G BRIT	113000		1064000	
IRLAND	7000		70000	
DAENM	22000		213000	
GRIECH	10000		92000	
PORTUG	16000		142000	
SPAN	60000		552000	
SCHWED	31000		282000	
FINNL	18000		146000	
OESTER	76000		671000	
BELGI	70000		658000	
LUXEMB	6000		45000	
9999 00 04				
NICHT ANMELDEPFL WARENVERKEHRE EXTRA				
EINF	* 82202*		* 743374*	
N ERM	82202		743374	
AUSF	* 93322*		* 858497*	
N ERM	93322		858497	

Länderverzeichnis für die Außenhandelsstatistik

001	**Frankreich**	Frankr
003	**Niederlande**	Niedl
004	***Deutschland***	Deut
005	**Italien**	Ital
006	**Vereinigtes Königreich**	G Brit
007	**Irland**	Irland
008	**Dänemark**	Daenm
009	**Griechenland**	Griech
010	**Portugal**	Portug
011	**Spanien**	Span
017	**Belgien**	Belgi
018	**Luxemburg**	Luxemb
021	**Ceuta**	Ceuta
023	**Melilla**	Melill
024	**Island**	Island
028	**Norwegen**	Norweg
030	**Schweden**	Schwed
032	**Finnland**	Finnl
037	**Liechtenstein**	Liecht
038	**Österreich**	Oester
039	**Schweiz**	Schwz
041	**Färöer**	Faroer
043	**Andorra**	Andorr
044	**Gibraltar**	Gibral
045	**Vatikanstadt**	Vatik
046	**Malta**	Malta
047	**San Marino**	Marino
052	**Türkei**	Tuerk
053	**Estland**	Estld
054	**Lettland**	Lettld
055	**Litauen**	Litau
060	**Polen**	Polen
061	**Tschechische Republik**	Tsche
063	**Slowakei**	Slowak
064	**Ungarn**	Ungarn
066	**Rumänien**	Rumaen
068	**Bulgarien**	Bulgar
070	**Albanien**	Alban
072	**Ukraine**	Ukrain
073	**Weißrußland (Belarus)**	W Russ
074	**Moldau**	Moldau
075	**Rußland**	Russld
076	**Georgien**	Georg
077	**Armenien**	Armen
078	**Aserbaidschan**	Aserb
079	**Kasachstan**	Kasach
080	**Turkmenistan**	Turkm
081	**Usbekistan**	Usbek
082	**Tadschikistan**	Tadsch
083	**Kirgisistan**	Kirgis
091	**Slowenien**	Slowen
092	**Kroatien**	Kroat
093	**Bosnien-Herzegowina**	B Herz
094	**Bundesrepublik Jugoslawien**	Br Jug
096	**Ehemalige jugoslawische Republik Mazedonien**	Mazed
204	**Marokko**	Marokk
208	**Algerien**	Alger
212	**Tunesien**	Tunes
216	**Libyen**	Libyen
220	**Ägypten**	Aegypt
224	**Sudan**	Sudan
228	**Mauretanien**	Mauret
232	**Mali**	Mali
236	**Burkina Faso**	Burkin
240	**Niger**	Niger
244	**Tschad**	Tschad
247	**Kap Verde**	K Verd
248	**Senegal**	Seneg
252	**Gambia**	Gambia
257	**Guinea- Bissau**	Bissau
260	**Guinea**	Guinea
264	**Sierra Leone**	Sier L
268	**Liberia**	Liberi
272	**Elfenbeinküste**	Elfbk
276	**Ghana**	Ghana
280	**Togo**	Togo
284	**Benin**	Benin
288	**Nigeria**	Nigeri
302	**Kamerun**	Kameru
306	**Zentralafrikanische Republik**	Zentaf
310	**Äquatorialguinea**	Ae Gui
311	**São Tomé und Principe**	S Tomé
314	**Gabun**	Gabun
318	**Republik Kongo**	R Kong
322	**Demokratische Republik Kongo**	DR Kon
324	**Ruanda**	Ruanda
328	**Burundi**	Burund
329	**St. Helena u. zugehör. Geb.**	St Hel
330	**Angola**	Angola
334	**Äthiopien**	Aethio
336	**Eritrea**	Eritre
338	**Dschibuti**	Dsbuti
342	**Somalia**	Somali
346	**Kenia**	Kenia
350	**Uganda**	Uganda
352	**Tansania**	Tansan
355	**Seychellen u. zugehör. Geb.**	Seych
357	**Brit. Gebiet im ind. Ozean**	Ind Oz
366	**Mosambik**	Mosamb
370	**Madagaskar**	Madag
373	**Mauritius**	Maurit
375	**Komoren**	Komor
377	**Mayotte**	Mayott
378	**Sambia**	Sambia
382	**Simbabwe**	Simbab
386	**Malawi**	Malawi
388	**Südafrika**	S Afr
389	**Namibia**	Namib
391	**Botsuana**	Botsu
393	**Swasiland**	Swasi
395	**Lesotho**	Lesoth
400	**Vereinigte Staaten v. Amerika**	USA
404	**Kanada**	Kanada
406	**Grönland**	Groenl
408	**St. Pierre und Miquelon**	Pierre
412	**Mexiko**	Mexiko
413	**Bermuda**	Bermud
416	**Guatemala**	Guatem
421	**Belize**	Belize
424	**Honduras**	Hondur
428	**El Salvador**	El Sal
432	**Nicaragua**	Nicara
436	**Costa Rica**	Costa
442	**Panama**	Panama
446	**Anguilla**	Anguil
448	**Kuba**	Kuba
449	**St. Kitts und Nevis**	StKit
452	**Haiti**	Haiti
453	**Bahamas**	Bahama
454	**Turks- und Caicosinseln**	Turk I
456	**Dominikanische Republik**	Dom Rp
457	**Amerikan. Jungferninseln**	Am Jgf
459	**Antigua und Barbuda**	Antigu
460	**Dominica**	Domini
463	**Kaimaninseln**	Kaiman
464	**Jamaika**	Jamaik
465	**St. Lucia**	Lucia
467	**St. Vincent**	Vincen
468	**Britische Jungferninseln**	Br Jgf
469	**Barbados**	Barbad
470	**Montserrat**	Monts
472	**Trinidad und Tobago**	Trinid
473	**Grenada**	Grenad
474	**Aruba**	Aruba
478	**Niederländische Antillen**	Nl Ant
480	**Kolumbien**	Kolumb
484	**Venezuela**	Venezu
488	**Guyana**	Guyana
492	**Suriname**	Surin
500	**Ecuador**	Ecuad
504	**Peru**	Peru
508	**Brasilien**	Brasil
512	**Chile**	Chile
516	**Bolivien**	Boliv
520	**Paraguay**	Paragu
524	**Uruguay**	Urugu
528	**Argentinien**	Argent
529	**Falklandinseln**	Falkl
600	**Zypern**	Zypern
604	**Libanon**	Liban
608	**Syrien**	Syrien
612	**Irak**	Irak
616	**Iran**	Iran
624	**Israel**	Israel
625	**Westjordanland / Gazastreifen**	Wj Gaz
628	**Jordanien**	Jordan
632	**Saudi-Arabien**	Saudia
636	**Kuwait**	Kuwait
640	**Bahrain**	Bahrai
644	**Katar**	Katar
647	**Vereinigte Arabische Emirate**	A Emir
649	**Oman**	Oman
653	**Jemen**	Jemen
660	**Afghanistan**	Afghan
662	**Pakistan**	Pakist
664	**Indien**	Indien
666	**Bangladesch**	Bangla
667	**Malediven**	Maldiv
669	**Sri Lanka**	Srilan
672	**Nepal**	Nepal
675	**Bhutan**	Bhutan
676	**Myanmar**	Myan
680	**Thailand**	Thail
684	**Laos**	Laos
690	**Vietnam**	Vietn
696	**Kambodscha**	Kambod
700	**Indonesien**	Indone
701	**Malaysia**	Malays
703	**Brunei**	Brunei
706	**Singapur**	Singap
708	**Philippinen**	Philip
716	**Mongolei**	Mongol
720	**China**	China
724	**Nordkorea**	Nkorea
728	**Südkorea**	Skorea
732	**Japan**	Japan
736	**Taiwan**	Taiwan
740	**Hongkong**	Hongk
743	**Macau**	Macau
800	**Australien**	Austrl
801	**Papua-Neuguinea**	Papua
802	**Australisch-Ozeanien**	Aus Oz
803	**Nauru**	Nauru
804	**Neuseeland**	Neusee
806	**Salomonen**	Salom
807	**Tuvalu**	Tuvalu
809	**Neukaledonien u. zugehör. Geb.**	Neukal
810	**Amerikanisch-Ozeanien**	Am Oz
811	**Wallis und Futuna**	Wallis
812	**Kiribati**	Kiriba
813	**Pitcairn**	Pitcai
814	**Neuseeländisch-Ozeanien**	Neu Oz
815	**Fidschi**	Fidsch
816	**Vanuatu**	Vanua
817	**Tonga**	Tonga
819	**Samoa**	Samoa
820	**Nördliche Marianen**	Marian
822	**Französisch-Polynesien**	F Poly
823	**Föderierte Staaten von Mikronesien** (Yap, Kosrae, Chuuk, Pohnpei)	Mikron
824	**Marshall-Inseln**	Marsh
825	**Palau**	Palau
890	**Polargebiete**	Polar
950	**Schiffs- und Luftfahrzeugbedarf** (Einfuhr auf deutsche und Ausfuhr bzw. Durchfuhr auf fremde Seeschiffe und Luftfahrzeuge)	Schiff
958	**Nicht ermittelte Länder und Gebiete**	N erm

Alphabetisches Stichwortverzeichnis

Abu Dhabi 647
Aden 653
Adschman 647
Ägypten 220
Äquatorialguinea 310
Äthiopien 334
Afghanistan 660
Albanien 070
Algerien 208
Alofi-I 811
Amerik. -Ozeanien 810
Amiranten-I^n 355
Andorra 043
Angola 330
Anguilla-I 446
Annobon-I 310
Antigua-I 459
Antillen, Niederl. 478
Arab. Emirate, Ver. 647
Argentinien 528
Armenien 077
Aruba-I 474
Ascension 329
Aserbaidschan 078
Australien 800
Austral. -Ozeanien 802
Azoren 010

Bahamas 453
Bahrain 640
Baker-I 810
Bangladesch 666
Barbados-I 469
Barbuda 459
Belarus 073
Belgien 017
Belize 421
Benin 284
Bermuda 413
Bhutan 675
Birma (ehem.) 676
Bolivien 516
Bonaire-I 478
Borneo, Nord- 701
Borneo, Süd- 700
Bosnien-Herzegowina 093
Botsuana 391
Brasilien 508
Brit. Geb. im Ind. Ozean 357
Brunei 703
Büsingen 039
Bulgarien 068
Bundesrepublik Jugoslawien 094
Burkina Faso 236
Burundi 328

Cabinda-Landana 330
Caicos-I^n 454
Campbell-I 804
Ceuta 021
Ceylon (ehem.) 669
Chile 512
China 720
Cook-I^n 814
Costa Rica 436
Côte d'Ivoire 272
Cristobal 442
Curaçao-I 478

Dänemark 008
Dahome (ehem.) 284
Demokratische Republik Kongo 322
Desirade-I 458
Dominica-I 460
Dominikanische Republik 456
Dschibuti 338
Dubai 647

Ecuador 500
Elfenbeinküste 272
El Salvador 428
Eritrea 336
Estland 053

Färöer-I^n 041
Falkland-I^n 529
Fidschi 815
Finnland 032
Föderierte Staaten von Mikronesien 823
Formosa 736
Frankreich 001
Fudschaira 647
Futuna-I 811

Gabun 314
Galapagos-I^n 500
Gambia 252
Gazastreifen 625
Georgien 076
Gesellschafts-I^n 822
Ghana 276
Gibraltar 044
Gilbert-I^n (ehem.) 812
Grenada-I 473
Griechenland 009
Grönland 406
Großbritannien 006
Guadeloupe-I^n 001
Guam-I 810
Guatemala 416
Guayana, Franz. 001
Guinea-Bissau 257
Guinea 260
Guyana 488

Haiti 452
Heard-I 802
Honduras 424
Hongkong 740
Howland-I 810

Indien 664
Indonesien 700
Innere Mongolei 720
Irak 612
Iran 616
Irland 007
Island 024
Israel 624
Italien 005

Jamaika 464
Japan 732
Jemen 653
Jordanien 628
Jungfern-I^n, Amerik. 457
Jungfern-I^n, Brit. 468

Kaiman-I^n 463
Kambodscha 696
Kamerun 302
Kanada 404
Kanal-I^n, Brit. 006
Kanarische I^n 011
Kap Verde 247
Karolinen-I^n 823
Kasachstan 079
Katar 644
Kenia 346
Kirgisistan 083
Kiribati 812
Kokos-(Keeling-) I^n 802
Kolumbien 480
Komoren 375
Kroatien 092
Kuba 448
Kuwait 636

Laos 684
Lesotho 395
Les Saintes-I^n 458
Lettland 054
Libanon 604
Liberia 268
Libyen 216
Liechtenstein 037
Litauen 055
Lord-Howe-I (austral.) 800
Lord-Howe-I^n (Salomonen) 806
Luxemburg 018

Macau 743
Madagaskar 370
Madeira 010
Malawi 386
Malaysia 701
Malediven 667
Mali 232
Malta 046
Man-I 006
Mandschurei 720
Marie-Galante-I 458
Marokko 204
Marshall-I^n 824
Martinique-I 001
Mauretanien 228
Mauritius 373
Mayotte 377
Mazedonien 096
McDonald-I^n 802
Melilla 023
Mexiko 412
Midway-I^n 810
Mikronesien, Föderierte Staaten von 823
Miquelon-I^n 408
Moldau 074
Monaco 001
Mongolei 716
Montserrat-I 470
Mosambik 366
Myanmar 676

Namibia 389
Nauru 803
Nepal 672
Neukaledonien 809
Neuseeländisch-Ozeanien 814
Neuseeland 804
Nevis-I 449
Nicaragua 432
Niederlande 003
Niger 240
Nigeria 288
Niue-I 814
Nördliche Marianen 820
Nordborneo, (Sabah) 701
Nordirland 006
Nordkorea 724
Norfolk-I 802
Norwegen 028

Obervolta (ehem.) 236
Österreich 038
Oman 649
Ozeanien, Amerik.- 810
Ozeanien, Austr.- 802
Ozeanien, Neusl.- 814

Pakistan 662
Palau 825
Panama (einschl. Kanalzone) 442
Papua-Neuguinea 801
Paraguay 520
Peru 504
Philippinen 708
Pitcairn 813
Polargebiete 890
Polen 060
Polynesien, Fr.- 822
Portugal 010
Principe-I 311
Puerto Rico 400

Ras el-Chaima 647
Réunion 001
Republik Kongo 318
Rhodesien (ehem.) 382
Riukiu-I^n 732
Ruanda 324
Rumänien 066
Rußland 075

Sabah 701
Saba-I 478
Salomonen 806
Salomon-I^n (Papua) 801
Sambia 378
Samoa (Am.-Oz.) 810
Samoa 819
San Marino 047
Sansibar 352
Santa-Cruz-I^n 806
São-Tomé-I 311
Sarawak 701
Saudi-Arabien 632
Schardscha 647
Schweden 030
Schweiz 039
Senegal 248
Seychellen 355
Sierra Leone 264
Sikkim 664
Simbabwe 382
Singapur 706
Slowakei 063
Slowenien 091
Somalia 342
Sous-le-Vent-I^n 822
Spanien 011
Sri Lanka 669
St. Barthélemy 458
St. Eustatius-I 478
St. Helena-I 329
St. Kitts und Nevis 449
St. Lucia-I 465
St. Martin-I (franz.) 458
St. Martin-I, (niederl.) 478
St. Pierre-I^n 408
St. Vincent-I 467
Sudan 224
Südafrika 388
Südborneo 700
Südgeorgien 890
Südkorea 728
Süd-Sandwich-I^n 890
Suriname 492
Svalbard 028
Swan-(Schwan-) I^n 424
Swasiland 393
Syrien 608

Tadschikistan 082
Tahiti-I 822
Taiwan 736
Tansania 352
Tasmanien 800
Teneriffa 021
Thailand 680
Tibet 720
Timor, Portugiesisch- (ehem.) 700
Tobago-I 472
Togo 280
Tokelau- (Union-) I^n 814
Tonga 817
Trinidad-I 472
Tristan da Cunha-I 329
Tschad 244
Tschagos-I^n 357
Tschechische Republik 061
Tuamotu- (Paumotu-) I^n 822
Tubuai-I^n 822
Türkei 052
Tunesien 212
Turkmenistan 080
Turks-I^n 454
Tuvalu 807

Uganda 350
Ukraine 072
Umm al-Kaiwain 647
Ungarn 064
Uruguay 524
Usbekistan 081

Vanuatu 816
Vatikanstadt 045
Venezuela 484
Verein. Arab. Emirate 647
Verein. Königreich 006
Vereinigte Staaten von Amerika 400
Vietnam 690

Wake-I 810
Wallis-I^n 811
Weihnachts-I (Ind. Oz.) 802
Weihnachts-I (Paz. Oz.) 812
Weißrußland 073
Westjordanland 625

Zentralafrikanische Republik 306
Zypern 600

Ländergruppen[1])

EU-Länder

Frankreich
Niederlande
Italien
Verein. Königreich
Irland
Dänemark
Griechenland
Portugal
Spanien
Belgien
Luxemburg
Schweden
Finnland
Österreich

EFTA-Länder

Island
Norwegen
Liechtenstein
Schweiz

NAFTA-Länder

Vereinigte Staaten
Kanada
Mexiko

ASEAN-Länder

Myanmar (Birma)
Thailand
Laos
Vietnam
Indonesien
Malaysia
Brunei
Singapur
Philippinen

Andere Länder

Ceuta
Melilla
Färöer
Andorra
Gibraltar
Vatikanstadt
Malta
San Marino
Türkei
Estland
Lettland
Litauen
Polen
Tschechische Republik
Slowakei
Ungarn
Rumänien
Bulgarien
Albanien
Ukraine
Weißrußland (Belarus)
Moldau
Rußland
Georgien
Armenien
Aserbaidschan
Kasachstan
Turkmenistan
Usbekistan
Tadschikistan
Kirgisistan
Slowenien
Kroatien
Bosnien-Herzegowina
Bundesrepublik Jugoslawien
Ehemalige jugoslawische Republik Mazedonien
Marokko
Algerien
Tunesien
Libyen
Ägypten
Sudan
Mauretanien
Mali
Burkina Faso
Niger
Tschad
Kap Verde
Senegal
Gambia
Guinea-Bissau
Guinea
Sierra Leone
Liberia
Elfenbeinküste
Ghana
Togo
Benin
Nigeria
Kamerun
Zentralafrik. Rep.
Äquatorialguinea
S. Tomé u. Principe
Gabun
Republik Kongo
Demokratische Republik Kongo
Ruanda
Burundi
St. Helena
Angola
Äthiopien
Eritrea
Dschibuti
Somalia
Kenia
Uganda
Tansania
Seychellen
Brit. Geb. Ind. Oz.
Mosambik
Madagaskar
Mauritius
Komoren
Mayotte
Sambia
Simbabwe
Malawi
Südafrika
Namibia
Botsuana
Swasiland
Lesotho
Grönland
St. Pierre, Miquel.
Bermuda
Guatemala
Belize
Honduras
El Salvador
Nicaragua
Costa Rica
Panama
Anguilla
Kuba
St. Kitts und Nevis
Haiti
Bahamas
Turks-, Caicosins.
Dominik. Republik
Am. Jungferninseln
Antigua und Barbuda
Dominica
Kaimaninseln
Jamaika
St. Lucia
St. Vincent
Brit. Jungferninseln
Barbados
Montserrat
Trinidad u. Tobago
Grenada
Aruba
Niederl. Antillen
Kolumbien
Venezuela
Guyana
Suriname
Ecuador
Peru
Brasilien
Chile
Bolivien
Paraguay
Uruguay
Argentinien
Falkland
Zypern
Libanon
Syrien
Irak
Iran
Israel
Westjordanland/ Gazastreifen
Jordanien
Saudi-Arabien
Kuwait
Bahrain
Katar
Verein. Arab. Emirate
Oman
Jemen
Afghanistan
Pakistan
Indien
Bangladesch
Malediven
Sri Lanka
Nepal
Bhutan
Kambodscha
Mongolei
China
Nordkorea
Südkorea
Japan
Taiwan
Hongkong
Macau
Australien
Papua-Neuguinea
Australisch -Ozeanien
Nauru
Neuseeland
Salomonen
Tuvalu
Neukaledonien
Amerikanisch-Ozeanien
Wallis u. Futuna
Kiribati
Pitcairn
Neuseeländisch-Ozeanien
Fidschi
Vanuatu
Tonga
Samoa
Nördliche Marianen
Französisch - Polynesien
Föderierte Staaten von Mikronesien
Marshall-Inseln
Palau
Polargebiete
Schiffsbedarf usw.
Nicht ermittelte Länder und Gebiete

1) Der vollständige Umfang der einzelnen Länderpositionen ist im vorstehenden Länderverzeichnis für die Außenhandelsstatistik dargestellt.

Fachserie 7: Außenhandel

Reihe 1: Zusammenfassende Übersichten für den Außenhandel

Die etwa 6 Wochen nach dem Berichtsmonat erscheinende *Monatsveröffentlichung* enthält die wichtigsten Ein- und Ausfuhrzahlen des *Spezialhandels* nach Warengruppen, nach Ländern und Ländergruppen (EU-Länder, EFTA-Länder, NAFTA- und ASEAN-Länder) sowie Übersichten über Außenhandelsvolumen und -indizes.

Außerdem wird in der Abgrenzung des *Generalhandels* die monatliche Entwicklung der Ein- und Ausfuhr nach Warengruppen der Ernährungswirtschaft und der Gewerblichen Wirtschaft dargestellt.

Als Anhang erscheint eine Übersicht über den Außenhandel der Mitgliedsländer der OECD.

Der Jahresbericht mit erweitertem Tabellenprogramm enthält u.a. auch Angaben über den Lager- und Veredelungsverkehr.

Reihe 2: Außenhandel nach Waren und Ländern (Spezialhandel)

In dem *Monatsbericht* werden die Ergebnisse (Menge und Wert) der Ein- und Ausfuhr nach fast allen achtstelligen Warennummern des Warenverzeichnisses für die Außenhandelsstatistik in der Gliederung nach den wichtigsten Ursprungs- und Bestimmungsländern veröffentlicht. Der Dezemberbericht ist gleichzeitig *Jahresbericht*.

Reihe 3: Außenhandel nach Ländern und Warengruppen (Spezialhandel)

In dieser Reihe werden *halbjährlich* die Ergebnisse der Ein- und Ausfuhr nach Ursprungs- und Bestimmungsländern in der Unterteilung nach Warengruppen und -untergruppen der Ernährungswirtschaft und der Gewerblichen Wirtschaft ausgewiesen.

Der zweite Halbjahresbericht ist gleichzeitig *Jahresbericht*.

Reihe 7: Außenhandel nach Ländern und Güterabteilungen der Produktionsstatistiken (Spezialhandel)

In dieser *jährlich* erscheinenden Reihe erfolgt die Darstellung der Ergebnisse der Ein- und Ausfuhr nach Ursprungs- und Bestimmungsländern in der Benennung und Untergliederung nach den Güterabteilungen des Güterverzeichnisses für Produktionsstatistiken. Hierdurch ergibt sich eine warenmäßige Gliederung der Außenhandelsstatistik nach dem produktionstechnischen Zusammenhang.

Reihe S: Sonderbeiträge

S 3: Neuberechnung des Außenhandelsvolumens und der Außenhandelsindizes auf Basis 1980

Der Bericht enthält für die Berichtszeit 1952 bis 1983 die Ergebnisse der Neuberechnung des Außenhandelsvolumens und der Außenhandelsindizes nach Umstellung auf das Basisjahr 1980.

S 5: Außenhandel nach dem internationalen Warenverzeichnis für den Außenhandel (SITC-Rev. II) von 1978 bis 1987

Der Bericht enthält die Ergebnisse des Außenhandels (Spezialhandel), die als „Lange Reihen" vergleichbar für 10 Berichtsjahre nach fünfstelligen Positionen des Internationalen Warenverzeichnisses für den Außenhandel dargestellt werden.

S 6: Klassifikationen in der Außenhandelsstatistik

Diese Publikation erläutert den hierarchischen Aufbau des der warenmäßigen Anmeldung, Aufbereitung und Veröffentlichung des grenzüberschreitenden Warenverkehrs zwischen der Bundesrepublik Deutschland und dem Ausland zugrundeliegenden Warenverzeichnisses für die Außenhandelsstatistik. Gleichzeitig beschreibt der Sonderbeitrag die für Veröffentlichungszwecke vorgenommene Umschlüsselung des Warenverzeichnisses in verschiedene andere Warengliederungen, für die in den einzelnen Reihen der Fachserie 7 außenhandelsstatistische Ergebnisse nachgewiesen werden. Außerdem enthält der Beitrag die vollständigen Gegenüberstellungen der unterschiedlichen Nomenklaturen und des Warenverzeichnisses für die Außenhandelsstatistik, Stand 1990.

Fremdsprachige Veröffentlichungen

Foreign Trade according to the Standard International Trade Classification (SITC-Rev. 3) – Special Trade – bis 1987 SITC-Rev. II –

Diese *jährlich* erscheinende Veröffentlichung in englischer Sprache enthält die Ergebnisse des Außenhandels nach dem Internationalen Warenverzeichnis für den Außenhandel (SITC-Rev. 3) mit Angaben nach Ursprungs- und Bestimmungsländern.

Klassifikationen

Warenverzeichnis für die Außenhandelsstatistik.

Internationales Warenverzeichnis für den Außenhandel (SITC, Rev. 3).

Gegenüberstellung des Güterverzeichnisses für Produktionsstatistiken (GP) mit dem Warenverzeichnis für die Außenhandelsstatistik (WA).

Alphabetisches Länderverzeichnis für die Außenhandelsstatistik.

Statistisches Bundesamt
Gustav-Stresemann-Ring 11
65189 Wiesbaden

Veröffentlichungen und Prospekte sind durch den Verlag Metzler-Poeschel, Verlagsauslieferung SFG-Servicecenter Fachverlage GmbH, Postfach 43 43, 72774 Reutlingen, erhältlich.